

Marktgemeinde Zeillern

# Rechnungsabschluss 2024



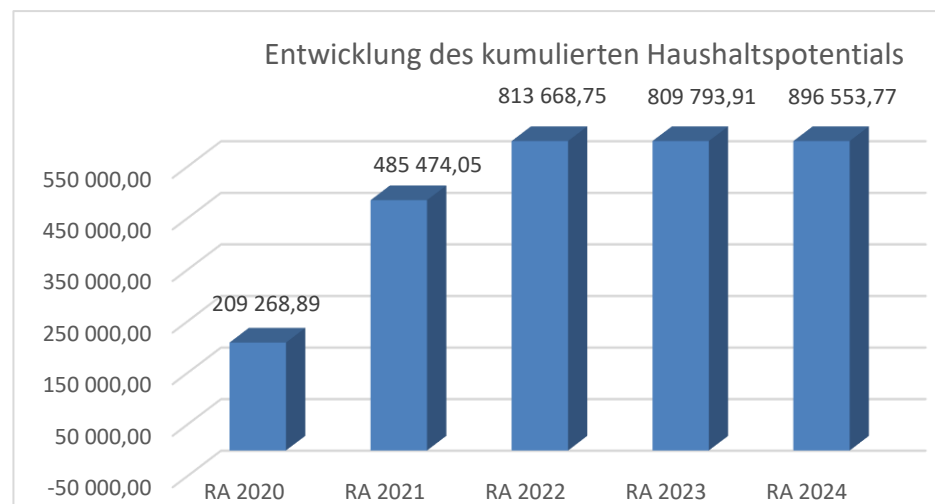
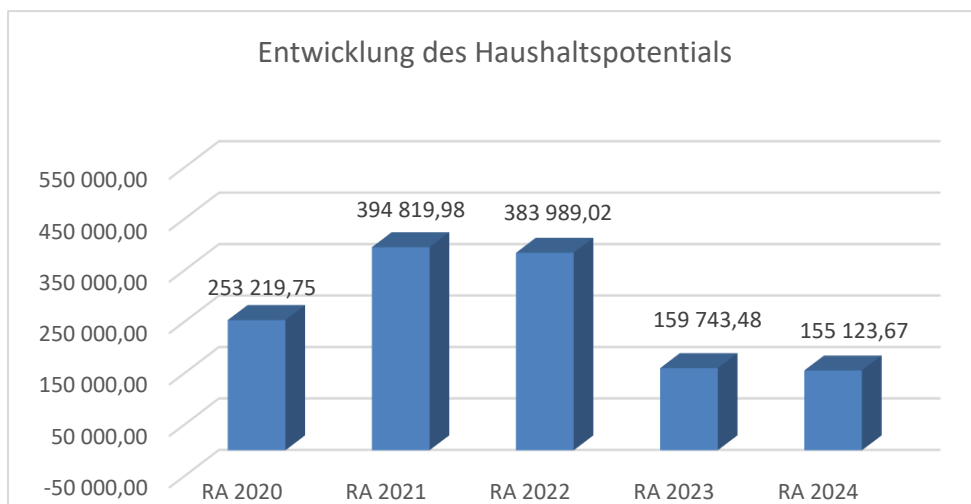
Vorbericht





# Vorbericht zum Rechnungsabschluss 2024 gemäß § 3 der NÖ Gemeindehaushaltsverordnung (NÖ GHVO)

## Entwicklung des Haushaltspotentials



**Erläuterung:** Das Haushaltspotential hat seine Grundlage in § 67 Z. 11 der NÖ Gemeindeordnung 1973 (NÖ GO 1973) und ist erstmals im Voranschlag 2020 auszuweisen. Durch div. Corona-Unterstützungen wurde trotz Krise beim Rechnungsabschluss 2020 ein positives Haushaltspotential erzielt. In den Folgejahren 2021 und 2022 konnte das Haushaltspotential durch eine bessere Wirtschaftslage entsprechend erhöht werden. 2023 ging die Wirtschaft leider wieder zurück.

**Haushaltspotential:** Differenz der wiederkehrenden Mittelaufbringungen abzüglich der wiederkehrenden Mittelverwendungen unter Berücksichtigung der entsprechenden Forderungen und Verbindlichkeiten. Das Haushaltspotential ist eine wichtige Kenngröße und gibt die aktuelle Leistungsfähigkeit der Gemeinde wieder. Das schafft Vergleichbarkeit mit der bisherigen Rechtslage, aus der Überschüsse und Abgänge abzuleiten waren und dient der Transparenz.

Wenn das Haushaltspotential innerhalb des Zeitraumes des mittelfristigen Finanzplanes laufend negativ ist, ist ein Haushaltskonsolidierungskonzept zu erstellen (§ 72b Abs. 1 Z. 2 NÖ GO 1973)

## Entwicklung des Nettoergebnisses

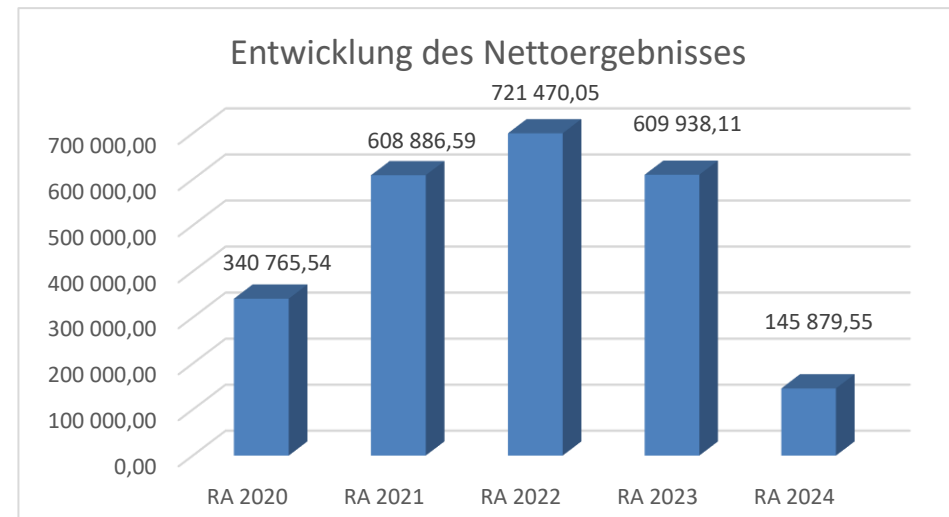
### Erläuterung:

Beim Nettoergebnis handelt es sich um das Ergebnis des Ergebnisvoranschlags und ist erstmals für das Haushaltsjahr 2020 auszuweisen. Die Angaben zu den Vorjahren entfallen daher.

Ein positives Nettoergebnis bedeutet, dass die Erträge voraussichtlich ausreichend sein werden, die Aufwendungen für die kommunalen Leistungen (inklusive des Werteverzehrs des Anlagevermögens in Form der Abschreibungen) abzudecken.

Ein negatives Nettoergebnis heißt, dass dies nicht zur Gänze (in der Höhe des negativen Wertes) möglich ist.

Durch eine Novelle der VRV 2015 wird das kumulierte Haushaltspotential zum 31.12.2023 als Haushaltspotentialrücklage verbucht! Die Erhöhung der Haushaltspotentialrücklage von € 86.759,86 wirkt sich auf das Nettoergebnis aus, sodass das Nettoergebnis im Jahr 2024 nach Zuweisung an die Haushaltspotentialrücklage € 59.119,69 beträgt.



## Entwicklung der Volkszahl gemäß § 10 Abs. 7 FAG 2017, BGBl. I Nr. 116/2016 in der Fassung BGBl. I Nr. 106/2018

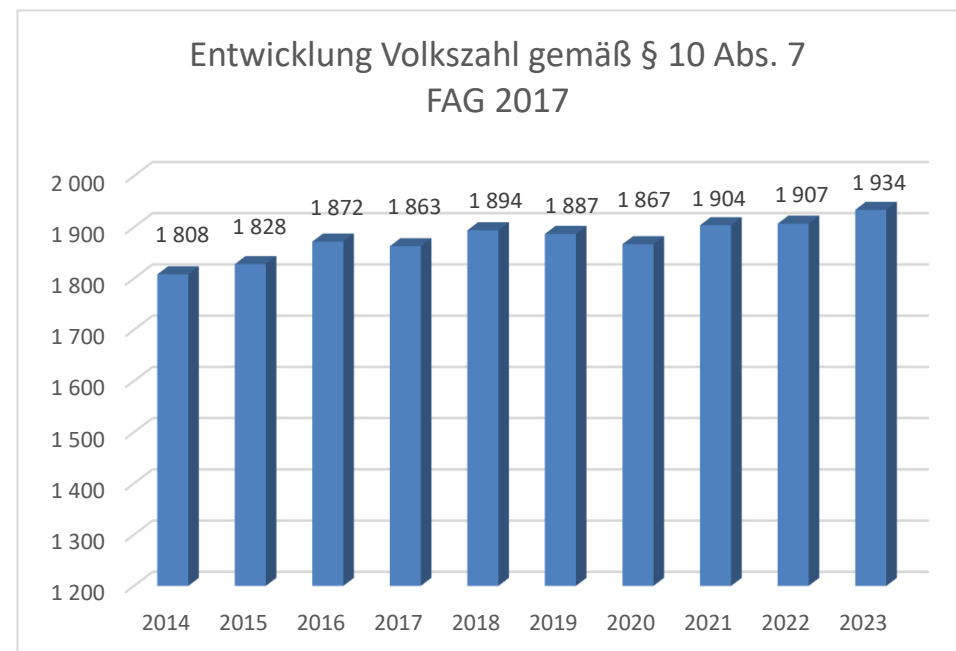
### Erläuterung:

Die Volkszahl gemäß § 10 Abs. 7 FAG 2017 wird jährlich von der Bundesanstalt Statistik Austria zum Stichtag 31. Oktober festgestellt und wirkt mit dem Beginn des übernächsten Kalenderjahres. Sie dient für die Berechnung der Abgabenertragsanteile und darf nicht automatisch mit der Volkszahl für die Berechnung der Gemeinderatsmandate verwechselt werden.

Eine Erhöhung bzw. Verminderung der Volkszahl (jährlich) ist ein wesentlicher Indikator für die Berechnung der Abgabenertragsanteile.

### Begründung durch die Gemeinde:

Die Gemeinde verzeichnet seit Jahren einen leichten Zuzug von Bürgern. Dies ist insbesondere durch die Aufschließung von Bauplätzen zurückzuführen. So ist die Bevölkerung (Hauptwohnsitz) in den Jahren 2014 - 2018 um rd 5% gewachsen. Ab dem Jahr 2019 ist ein leichter Rückgang erkennbar, dem im Anschluss wieder ein Anstieg folgte.



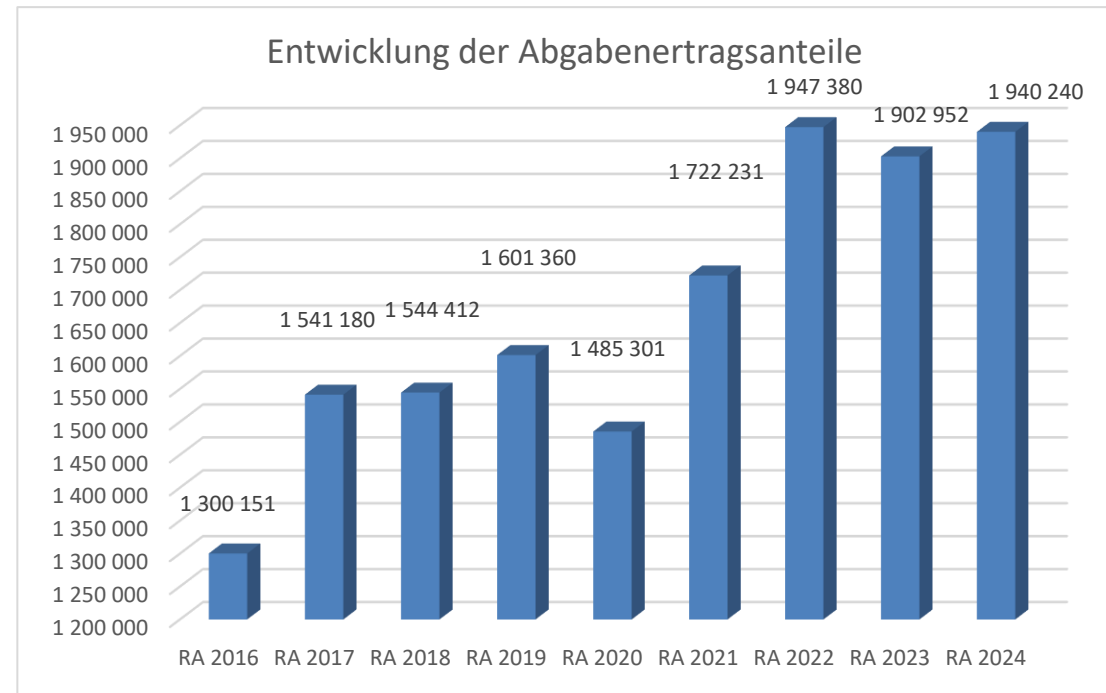
## Entwicklung der Abgabenertragsanteile

### Erläuterung:

Die Gebietskörperschaften (Bund, Länder und Gemeinden) erhalten auf Basis des aktuellen Finanzausgleichs aus den gemeinschaftlichen Bundesabgaben (z.B. Umsatzsteuer, Körperschaftssteuer, Lohnsteuer, Versicherungssteuer, Mineralölsteuer, Normverbrauchsabgabe, Tabaksteuer udgl.) entsprechende Anteile. Im Bereich der Gemeinden spielen dabei die Volkszahl und der abgestufte Bevölkerungsschlüssel eine besondere Rolle. Die sogenannten „Abgabenertragsanteile“ bilden in den meisten Gemeinden die wichtigste Einnahmequelle. Ein Steigen der Abgabenertragsanteile weist auch auf eine Erhöhung der Volkszahl hin.

### Begründung durch die Gemeinde:

Durch einen Anstieg der Bevölkerung steigen auch die Ertragsanteile an gemeinschaftlichen Bundesabgaben. Im Jahr 2020 sind die Erträge bedingt durch Corona stark eingebrochen. Das RA-Ergebnis von 2021 sieht nicht zuletzt durch Corona-Unterstützungen des Bundes (Gemeindepaket) schon wieder viel besser aus. Im Jahre 2022 kam es insbesondere durch die Teuerung und hohe Inflation zu einem starken Anstieg der Ertragsanteile. 2023 gab es durch den Rückgang in der Wirtschaft auch weniger Ertragsanteile, im Jahr 2024 trat keine wirkliche Verbesserung der wirtschaftlichen Gesamtsituation in Österreich ein.



## Entwicklung des Schuldenstandes

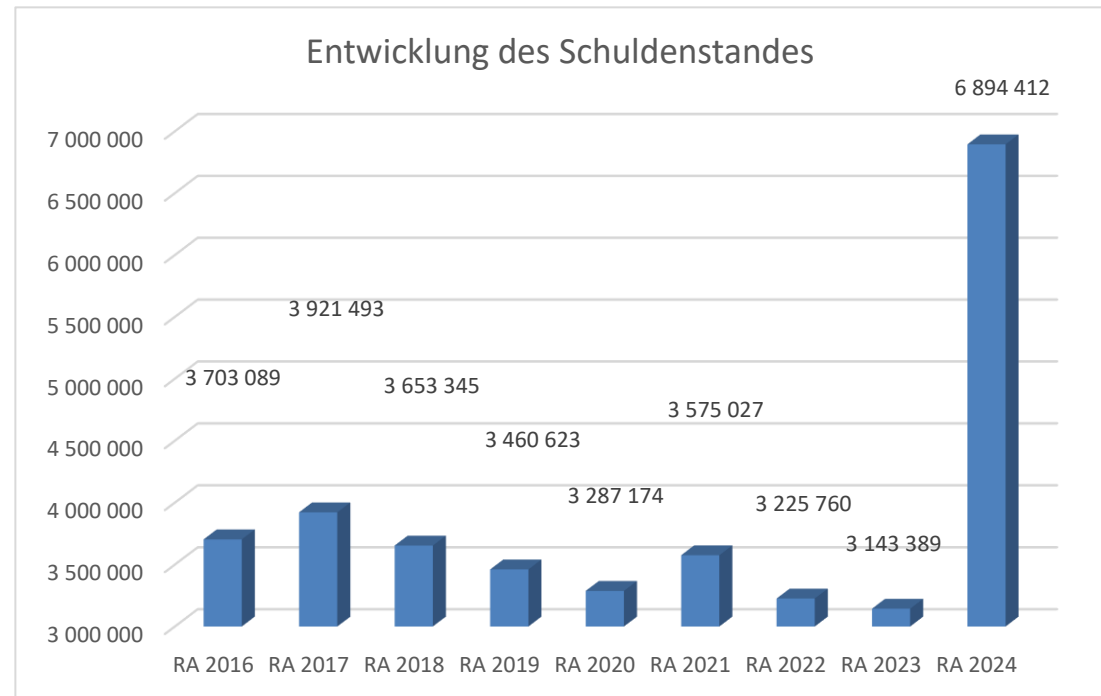
### Erläuterung:

Die Entwicklung des Schuldenstandes zeigt auf, inwieweit der Schuldenstand über die Jahre erhöht oder reduziert wird.

### Begründung durch die Gemeinde:

Die Erhöhung des Schuldenstandes im Rechnungsabschluss 2017 ist auf den Umbau der Volksschule zurückzuführen. Im Anschluss konnte der Schuldenstand bis zum Jahr 2020 um € 634.000,-- vermindert werden. (um 16%) Durch die Erweiterung der Kläranlage und die Sanierung des Hauptkanals in der Marktstraße kam es im Jahr 2021 wieder zu einem leichten Anstieg. Im Jahr 2022 wurden keine neuen Schulden aufgenommen, sodass der Schuldenstand wieder reduziert werden konnte. 2023 gab es wiederum einen leichten Rückgang.

Durch das Großprojekt Schloss Zeillern mit einer langfristigen Finanzierung von € 2,500.000,00 und einem zusätzlichen Vorfinanzierungsdarlehen von € 1,500.000,00 sind die Finanzschulden im Jahr 2024 zu einem Höchststand angestiegen.



## Entwicklung der Rücklagen mit und ohne Zahlungsmittelreserve

### Erläuterung:

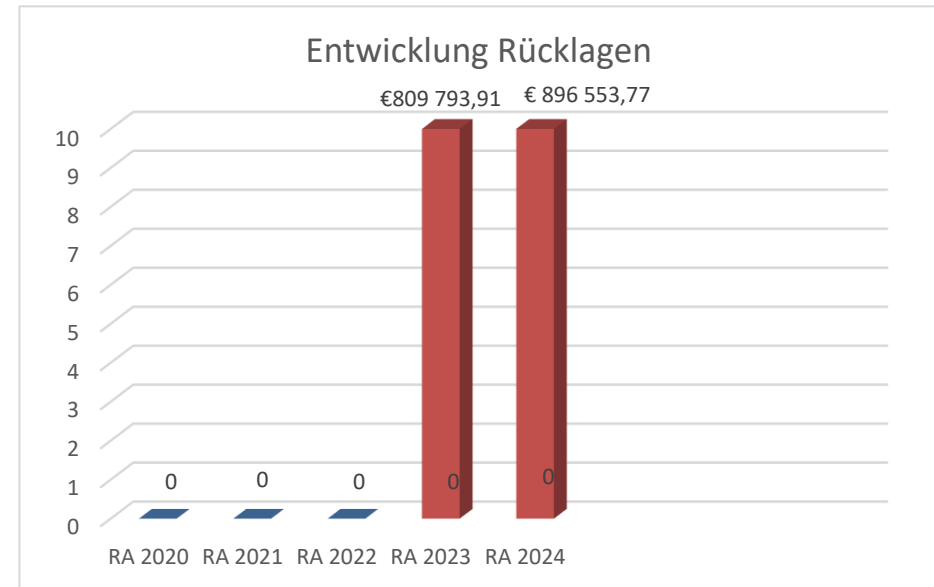
Die Entwicklung der Rücklagen zeigt an, inwieweit Rücklagen vorhanden sind und ob Rücklagen aufgebaut bzw. aufgebraucht werden.

Blauer Balken Rücklagen mit Zahlungsmittelreserve.

Roter Balken Rücklagen ohne Zahlungsmittelreserve.

### Begründung durch die Gemeinde:

Durch eine Novelle der VRV 2015 wird das kumulierte Haushaltspotential zum 31.12.2023 als Haushaltspotentialrücklage (Ersterfassung) verbucht! Die Haushaltspotentialrücklage wird als Rücklage ohne Zahlungsmittelreserve (Roter Balken) dargestellt.



## Entwicklung der Leasingverpflichtungen

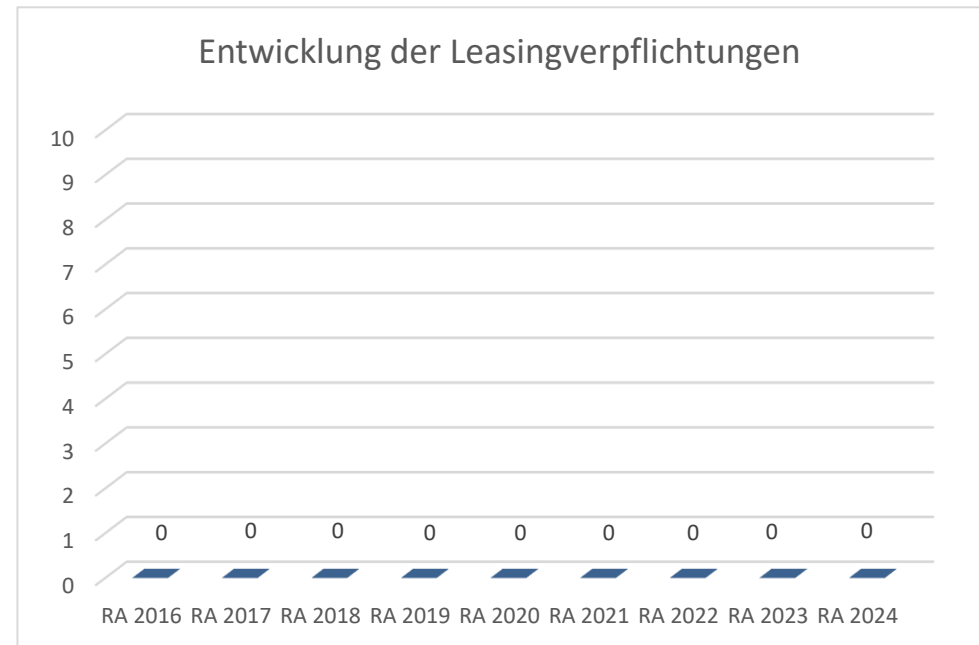
### Erläuterung:

Bei den Leasingverpflichtungen handelt es sich nicht um Finanzschulden (z.B. Darlehen), sondern um Verwaltungsschulden. Unabhängig davon stellen Leasingverbindlichkeiten Leistungsverpflichtungen für die Gemeinden dar und sind daher bei einer allfälligen Finanzlagenberechnung entsprechend zu berücksichtigen.

Die Leasingverpflichtungen sind mit Beginn des Jahres 2020 in einer eigenen Anlage gemäß VRV 2015 festzuhalten.

### Begründung durch die Gemeinde:

Die Gemeinde verfügt über kein Finanzierungsleasing, die Gemeinde ist also nicht wirtschaftlicher Eigentümer eines Leasinggegenstandes. Das Kopiergerät am Gemeindeamt ist angemietet und nicht geleast.



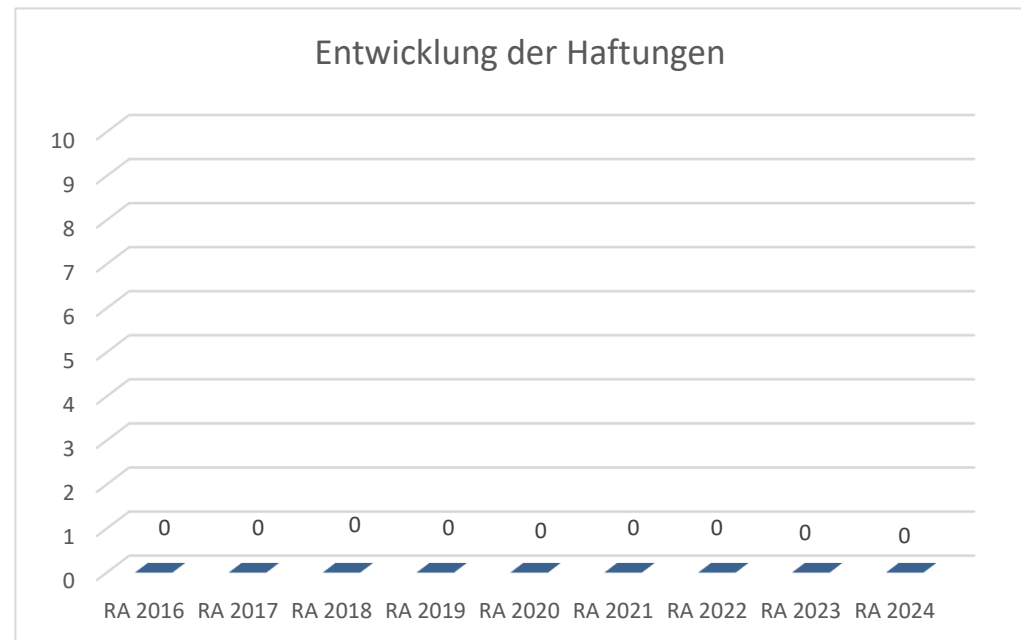
## Entwicklung der Haftungen

### Erläuterung:

Eine Gemeinde darf Bürgschaften und sonstige Haftungen nur übernehmen, wenn hierfür ein besonderes Interesse der Gemeinde gegeben ist, der Schuldner nachweist, dass eine ordnungsgemäße Verzinsung und Tilgung gesichert ist, die Haftungen befristet sind, der Betrag, für den haftet wird, ziffernmäßig bestimmt ist und die Gemeinde den daraus folgenden Zahlungsverpflichtungen nachkommen kann (vgl. § 78 Abs. 1 NÖ Gemeindeordnung 1973).

### Begründung durch die Gemeinde:

Die Gemeinde hat keine Haftungen übernommen.





## Entwicklung der Finanzkraft für die Umlagenberechnung

### Erläuterung:

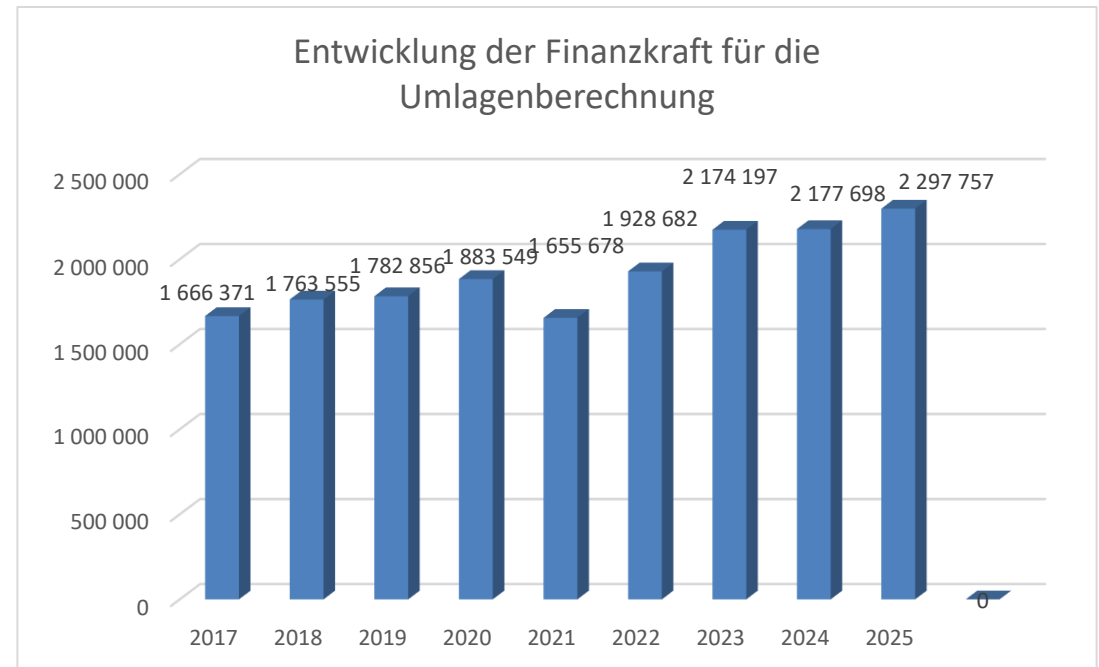
Die Finanzkraft einer Gemeinde wird aus den

- Erträgen der ausschließlichen Gemeindeabgaben ohne die Gebühren für die Benützung von Gemeindeeinrichtungen und -anlagen und ohne die Interessentenbeiträge von Grundstückseigentümern und Anrainern und
- Ertragsanteilen an den gemeinschaftlichen Bundesabgaben ohne Spielbankenabgabe

ermittelt.

Basis für die Ermittlung der Finanzkraft sind die tatsächlichen Beträge aufgrund der Rechnungsabschlüsse.

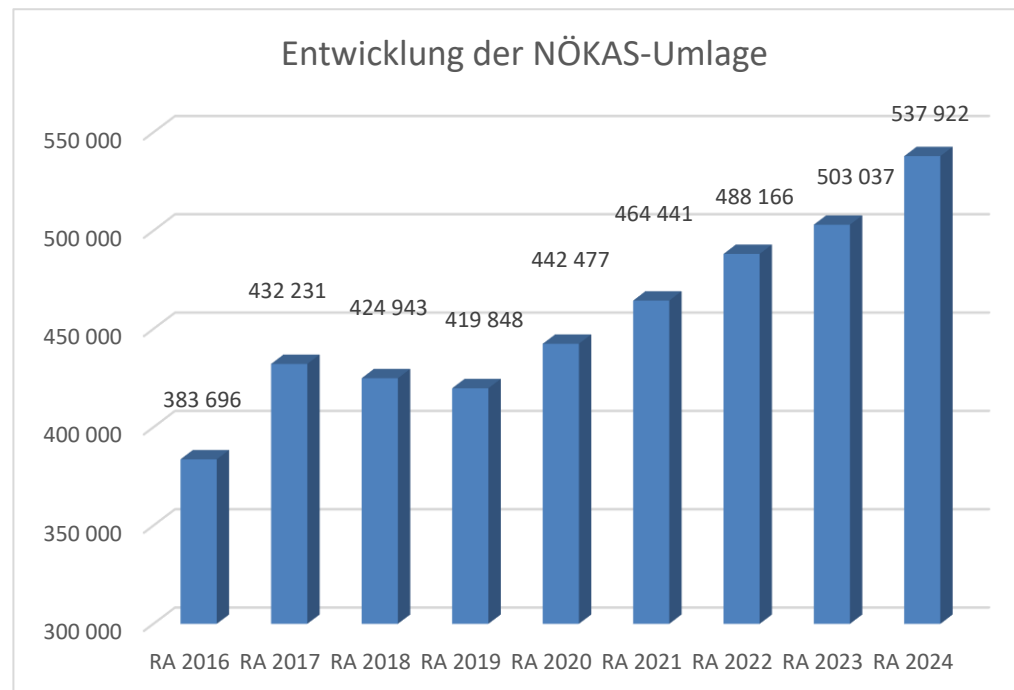
Die Darstellung der Entwicklung der Finanzkraft für die Umlagenberechnung hat insbesondere auf die Beitragsleistung der Gemeinden zum NÖ Krankenanstaltensprengel (NÖKAS) und zur Sozialumlage Auswirkungen. Eine Erhöhung oder Reduktion/Verminderung der Finanzkraft wirkt sich unmittelbar auf die Beitragsleistung aus.



## Entwicklung der NÖKAS-Umlage

### Erläuterung:

Das Landesgebiet ist Beitragsbezirk und Krankenanstaltensprengel für alle öffentlichen Krankenanstalten in Niederösterreich. Beitragsbezirk und Krankenanstaltensprengel sind ein Gemeindeverband. Dem Gemeindeverband gehören alle Gemeinden Niederösterreichs an. Der Gemeindeverband ist juristische Person, er hat seinen Sitz am Sitz der Landesregierung und trägt die Bezeichnung "NÖ Krankenanstaltensprengel" (§ 61 Abs. 1 NÖ Krankenanstaltengesetz - NÖ KAG). Die Gemeinden haben an den NÖ Krankenanstaltensprengel monatliche Beiträge zu leisten. Berechnungsgrundlage bilden dabei die Volkszahl und die Finanzkraft der Gemeinden. Steigerungen bei der Volkszahl und bei der Finanzkraft führen daher zu höheren Beitragsleistungen bei den Gemeinden. Diese monatlichen Beiträge werden von den der Gemeinde gebührenden monatlichen Vorschüsse auf die Ertragsanteile an den gemeinschaftlichen Bundesabgaben einbehalten.



Begründung durch die Gemeinde: Durch eine Änderung der Auszahlungsmodalitäten der Ertragsanteile wurden im Jahr 2017 für 13 Monate die Ertragsanteile ausbezahlt und im gleichen Zuge auch für 13 Monate die Nökas-Beiträge einbehalten. Dadurch entsteht im Jahr 2017 die Steigerung der Beiträge! Generell steigen die Nökas-Beiträge in den letzten Jahren stark an und machen einen hohen Anteil (rd 17%) der operativen Ausgaben aus.

## Entwicklung der Sozialhilfeumlage

### Erläuterung:

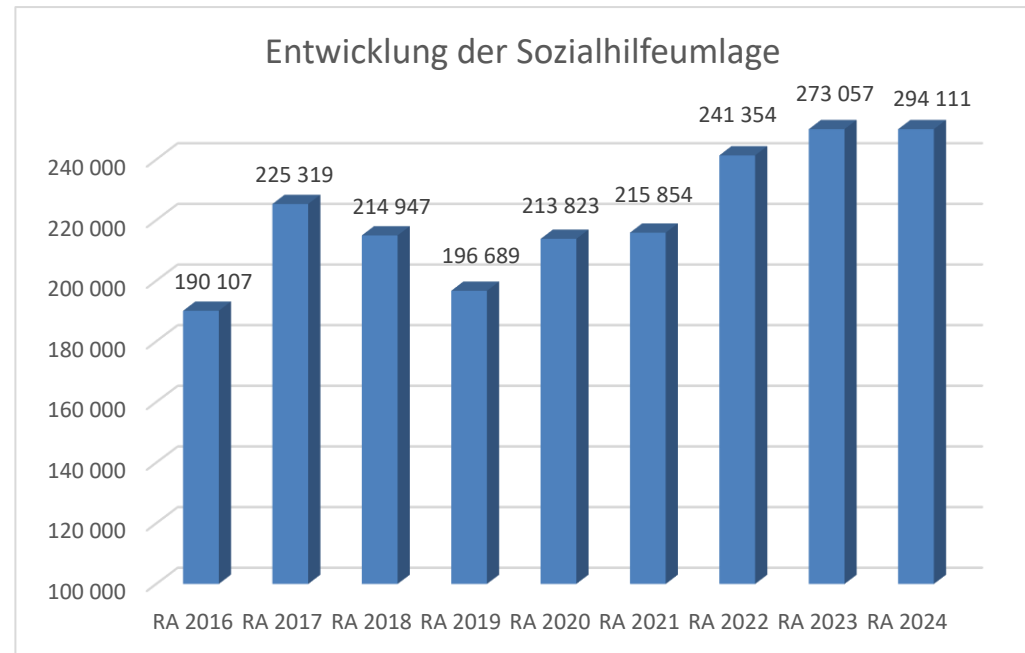
Die Gemeinden haben jährlich einen Beitrag zu den vom Land zu tragenden Kosten der Sozialhilfe, die nicht durch Kostenbeitrags- und Ersatzleistungen oder durch sonstige für Zwecke der Sozialhilfe bestimmte Zuschüsse gedeckt sind, in der Höhe von 50 % an das Land zu entrichten.

Die Leistungen für die Sozialhilfe-Umlage werden von der Landesregierung auf die einzelnen Gemeinden nach ihrer Finanzkraft (Finanzkraft für die Umlagenberechnung) aufgeteilt.

Diese monatlichen Beiträge werden von den der Gemeinde gebührenden monatlichen Vorschüsse auf die Ertragsanteile an den gemeinschaftlichen Bundesabgaben einbehalten.

### Begründung durch die Gemeinde:

Im Jahr 2017 kam es nicht zuletzt wegen der vermehrten Kosten der Mindestsicherung und ebenfalls wiederum durch 13 Beitragsmonate zu einem saftigen Anstieg der Kosten. In den Folgejahren erfolgte eine Reduktion, da aufgrund des Wegfalles von Landesförderungen für den KG-Transport und für die KG-Betreuerinnen (Höhe rd € 25.000 jährlich) im Gegenzug eine Kostensenkung für die Beiträge der Sozialhilfeumlage seitens des Landes vorgenommen wurde. Seither gibt es wieder einen starken Anstieg und die Ausgaben für die Sozialhilfeumlage machen inzwischen rd 10% der operativen Ausgaben aus. Mehr als ein Viertel aller operativen Ausgaben wird also nur für diese beiden Umlagen (Nökas und Sozialhilfe) aufgewendet.





Nachweis der liquiden Mittel (Kassenbestand)



ZW	Code	Konto	Bezeichnung	IBAN	Stand 31.12.2023	Einzahlungen 2024	Auszahlungen 2024	Stand 31.12.2024	Auszug Nr.	Datum
1	1151	200001	BARKASSE Gemeindeamt		4 522,84	16 172,49	16 625,32	4 070,01	0	
			Bar		4 522,84	16 172,49	16 625,32	4 070,01		
5	1151	210005	RAIBA - ONLINE Sparen mit Bindung	AT14 3202 5098 0180 1497	506 375,00	2 595,18	508 970,18	0,00	1	26.03.2024
4	1151	210004	Girokonto Veranstaltungen	AT69 3202 5000 0102 1872	12 226,18	165,54	12 391,72	0,00	5	31.12.2024
2	1151	210002	RAIBA - Girokonto	AT67 3202 5000 0180 1497	603 892,00	10 873 604,67	10 683 149,47	794 347,20	237	31.12.2024
3	1151	210003	RAIBA - SPARKONTO	AT58 3202 5099 0180 1497	415 553,40	777 872,26	1 004 887,72	188 537,94	6	31.12.2024
			Bankkonto		1 538 046,58	11 654 237,65	12 209 399,09	982 885,14		
10	1151	906000	Verrechnung		0,00	2 606 247,78	2 606 247,78	0,00	0	
			Verrechnung		0,00	2 606 247,78	2 606 247,78	0,00		
			Gesamtsumme		1 542 569,42	14 276 657,92	14 832 272,19	986 955,15		

			Stand 31.12.2023	Stand 31.12.2024	Veränderung
1151	Kassa, Bankguthaben, Schecks		1 542 569,42	986 955,15	-555 614,27
B.III	Gesamtsumme liquide Mittel		1 542 569,42	986 955,15	-555 614,27

Der vorliegende Rechnungsabschluss enthält alle im Rechnungszeitraum erfolgten Gebarungen. Er stimmt mit den Belegen und Aufzeichnungen in den Rechnungsbüchern überein. Die ausgewiesenen buchmäßigen Bestände stimmen mit den tatsächlich vorhandenen Bargeldbeständen und Bankbeständen überein.

Bürgermeister

Kassenverwalter

Pallinger Friedrich

Anton Spreitz

Der vorliegende Rechnungsabschluss wurde vom Prüfungsausschuss überprüft. Er ist sachlich und rechnerisch richtig.

Obmann Prüfungsausschuss

Mitglied Prüfungsausschuss

Stefan Mayrhofer

DI Günther Lehner





Ergebnishaushalt Gesamt 1. Ebene (Anlage 1a)  
- interne Vergütungen enthalten



MVAG	Mittelverwendungs- und aufbringungsgruppen (1. Ebene)	RA 2024	VA 2024	RA - VA
211	Erträge aus der operativen Verwaltungstätigkeit	2 811 696,55	2 901 700,00	-90 003,45
212	Erträge aus Transfers	1 528 354,21	1 220 400,00	307 954,21
213	Finanzerträge	59 503,41	9 000,00	50 503,41
<b>21</b>	<b>Summe Erträge</b>	<b>4 399 554,17</b>	<b>4 131 100,00</b>	<b>268 454,17</b>
221	Personalaufwand	759 042,72	782 100,00	-23 057,28
222	Sachaufwand	1 983 194,00	1 597 600,00	385 594,00
223	Transferaufwand	1 410 876,99	1 378 600,00	32 276,99
224	Finanzaufwand	100 560,91	254 100,00	-153 539,09
<b>22</b>	<b>Summe Aufwendungen</b>	<b>4 253 674,62</b>	<b>4 012 400,00</b>	<b>241 274,62</b>
<b>SA0</b>	<b>Saldo (0) Nettoergebnis (21 - 22)</b>	<b>145 879,55</b>	<b>118 700,00</b>	<b>27 179,55</b>
230	Entnahmen von Haushaltsrücklagen	81 746,34	409 100,00	-327 353,66
240	Zuweisungen an Haushaltsrücklagen	168 506,20		168 506,20
<b>SA01</b>	<b>Saldo (01) Haushaltsrücklagen (230 - 240)</b>	<b>-86 759,86</b>	<b>409 100,00</b>	<b>-495 859,86</b>
<b>SA00</b>	<b>Saldo (00) Nettoergebnis nach Haushaltsrücklagen (Saldo 0 + Saldo 01)</b>	<b>59 119,69</b>	<b>527 800,00</b>	<b>-468 680,31</b>



Finanzierungshaushalt Gesamt 1. Ebene (Anlage 1b)  
- interne Vergütungen enthalten



MVAG	Mittelverwendungs- und aufbringungsgruppen (1. Ebene)	RA 2024	VA 2024	RA - VA
<b>OPERATIVE GEBARUNG</b>				
311	Einzahlungen aus operativer Verwaltungstätigkeit	2 717 888,50	2 683 500,00	34 388,50
312	Einzahlungen aus Transfers	1 194 333,63	1 028 800,00	165 533,63
313	Einzahlungen aus Finanzerträgen	59 503,41	9 000,00	50 503,41
<b>31</b>	<b>Summe Einzahlungen operative Gebarung</b>	<b>3 971 725,54</b>	<b>3 721 300,00</b>	<b>250 425,54</b>
321	Auszahlungen aus Personalaufwand	747 405,66	771 800,00	-24 394,34
322	Auszahlungen aus Sachaufwand	752 491,41	776 800,00	-24 308,59
323	Auszahlungen aus Transfers	1 410 866,99	1 372 700,00	38 166,99
324	Auszahlungen aus Finanzaufwand	100 560,91	254 100,00	-153 539,09
<b>32</b>	<b>Summe Auszahlungen operative Gebarung</b>	<b>3 011 324,97</b>	<b>3 175 400,00</b>	<b>-164 075,03</b>
<b>SA1</b>	<b>Saldo (1) Geldfluss aus der operativen Gebarung (31 – 32)</b>	<b>960 400,57</b>	<b>545 900,00</b>	<b>414 500,57</b>
<b>INVESTIVE GEBARUNG</b>				
331	Einzahlungen aus der Investitionstätigkeit	25 049,30	20 000,00	5 049,30
332	Einzahlungen aus der Rückzahlung von Darlehen sowie gewährten Vorschüssen			
333	Einzahlungen aus Kapitaltransfers	2 109 113,77	3 363 500,00	-1 254 386,23
<b>33</b>	<b>Summe Einzahlungen investive Gebarung</b>	<b>2 134 163,07</b>	<b>3 383 500,00</b>	<b>-1 249 336,93</b>
341	Auszahlungen aus der Investitionstätigkeit	6 802 768,79	8 423 300,00	-1 620 531,21
342	Auszahlungen aus der Gewährung von Darlehen sowie gewährten Vorschüssen	7 200,00	10 000,00	-2 800,00
343	Auszahlungen aus Kapitaltransfers	4 500,00	5 900,00	-1 400,00
<b>34</b>	<b>Summe Auszahlungen investive Gebarung</b>	<b>6 814 468,79</b>	<b>8 439 200,00</b>	<b>-1 624 731,21</b>
<b>SA2</b>	<b>Saldo (2) Geldfluss aus der investiven Gebarung (33 – 34)</b>	<b>-4 680 305,72</b>	<b>-5 055 700,00</b>	<b>375 394,28</b>
<b>SA3</b>	<b>Saldo (3) Nettofinanzierungssaldo (Saldo 1 + Saldo 2)</b>	<b>-3 719 905,15</b>	<b>-4 509 800,00</b>	<b>789 894,85</b>

MVAG	Mittelverwendungs- und aufbringungsgruppen (1. Ebene)	RA 2024	VA 2024	RA - VA
<b>FINANZIERUNGSTÄTIGKEIT</b>				
351	Einzahlungen aus der Aufnahme von Finanzschulden	4 100 000,00	4 100 000,00	
353	Einzahlungen infolge eines Kapitaltausches bei derivativen Finanzinstrumenten mit Grundgeschäft			
355	Einzahlungen aus dem Abgang von Finanzinstrumenten			
<b>35</b>	<b>Summe Einzahlungen aus der Finanzierungstätigkeit</b>	<b>4 100 000,00</b>	<b>4 100 000,00</b>	<b>0,00</b>
361	Auszahlungen aus der Tilgung von Finanzschulden	348 976,78	649 300,00	-300 323,22
363	Auszahlungen infolge eines Kapitaltausches bei derivativen Finanzinstrumenten mit Grundgeschäft			
365	Auszahlungen für den Erwerb von Finanzinstrumenten			
<b>36</b>	<b>Summe Auszahlungen aus der Finanzierungstätigkeit</b>	<b>348 976,78</b>	<b>649 300,00</b>	<b>-300 323,22</b>
<b>SA4</b>	<b>Saldo (4) Geldfluss aus der Finanzierungstätigkeit (35 – 36)</b>	<b>3 751 023,22</b>	<b>3 450 700,00</b>	<b>300 323,22</b>
<b>SA5</b>	<b>Saldo (5) Geldfluss aus der voranschlagswirksamen Gebarung (Saldo 3 + Saldo 4)</b>	<b>31 118,07</b>	<b>-1 059 100,00</b>	<b>1 090 218,07</b>
411	Einzahlungen aus nicht voranschlagswirksamen Forderungen	3 145 466,24		
412	Einzahlungen aus nicht voranschlagswirksamen Verbindlichkeiten	920 558,97		
413 <sup>1</sup>	Einzahlungen aus der Aufnahme von zur Kassenstärkung eingegangenen Geldverbindlichkeiten (Barvorlagen)	4 744,10		
<b>41</b>	<b>Summe Einzahlungen aus der nicht voranschlagswirksamen Gebarung</b>	<b>4 070 769,31</b>		
421	Auszahlungen aus nicht voranschlagswirksamen Forderungen	3 729 243,22		
422	Auszahlungen aus nicht voranschlagswirksamen Verbindlichkeiten	923 514,33		
423 <sup>2</sup>	Auszahlungen zur Tilgung von zur Kassenstärkung eingegangenen Geldverbindlichkeiten (Barvorlagen)	4 744,10		
<b>42</b>	<b>Summe Auszahlungen aus der nicht voranschlagswirksamen Gebarung</b>	<b>4 657 501,65</b>		
<b>SA6 <sup>2</sup></b>	<b>Saldo (6) Geldfluss aus der nicht voranschlagswirksamen Gebarung (41 - 42)</b>	<b>-586 732,34</b>		
<b>SA7 <sup>2</sup></b>	<b>Saldo (7) Veränderung an Zahlungsmitteln (Saldo 5 + Saldo 6)</b>	<b>-555 614,27</b>		
<b>Verprobung</b>	<b>Veränderung der Summe der Zahlungsmittel (C - D) - (A - B)</b>	<b>-555 614,27</b>		
<b>A</b>	<b>Anfangsbestand liquide Mittel (115 zum 31.12.2023)</b>	<b>1 542 569,42</b>		
<b>B</b>	<b>Anfangsbestand kurzfristige Finanzschulden aus überzogenen Konten bei Kreditinstituten (1511/UK 21 zum 31.12.2023)</b>	<b>0,00</b>		
<b>C</b>	<b>Endbestand liquide Mittel (115 zum 31.12.2024)</b>	<b>986 955,15</b>		
<b>D</b>	<b>Endbestand kurzfristige Finanzschulden aus überzogenen Konten bei Kreditinstituten (1511/UK 21 zum 31.12.2024)</b>	<b>0,00</b>		
	*) davon Zahlungsmittelreserven (1152 zum 31.12.2024)			

1) Die Summen der MVAG 413 und 423 ergeben am Jahresende nur dann null, sofern die zur Kassenstärkung eingegangenen Geldverbindlichkeiten (Barvorlagen) innerhalb desselben Finanzjahres getilgt wurden. Eine Differenz zw. Ein- und Auszahlungen (MVAG 4130 bzw. 4230) kann nur deshalb entstehen, weil eine Tilgung nicht innerhalb desselben Finanzjahres erfolgt ist. Die nicht innerhalb desselben Finanzjahres getilgten Kassenstärker sind als Finanzschulden auf die entsprechenden Konten bzw. Gruppen in der Vermögensrechnung umzubuchen.

2) Der Geldfluss aus der nicht voranschlagswirksamen Gebarung (SA6) und die Veränderung an Zahlungsmitteln (SA7) werden im Rechnungsabschluss in den Detailnachweisen und Bereichsbudgets nicht ausgewiesen, sondern nur auf Ebene des Gesamthaushalts.



Ergebnishaushalt Gesamt 1. und 2. Ebene (Anlage 1a)  
- interne Vergütungen enthalten



MVAG	Mittelverwendungs- und aufbringungsgruppen (1. und 2. Ebene)	RA 2024	VA 2024	RA - VA
<b>211</b>	<b>Erträge aus der operativen Verwaltungstätigkeit</b>	<b>2 811 696,55</b>	<b>2 901 700,00</b>	<b>-90 003,45</b>
2111	Erträge aus eigenen Abgaben	297 273,15	288 200,00	9 073,15
2112	Erträge aus Ertragsanteilen	1 940 240,81	1 962 000,00	-21 759,19
2113	Erträge aus Gebühren	297 362,37	314 800,00	-17 437,63
2114	Erträge aus Leistungen	61 627,77	51 100,00	10 527,77
2115	Erträge aus Besitz und wirtschaftlicher Tätigkeit	10 578,23	14 800,00	-4 221,77
2116	Erträge aus Veräußerung und sonstige Erträge	204 614,22	248 100,00	-43 485,78
2117	Nicht finanzierungswirksame operative Erträge		22 700,00	-22 700,00
<b>212</b>	<b>Erträge aus Transfers</b>	<b>1 528 354,21</b>	<b>1 220 400,00</b>	<b>307 954,21</b>
2121	Transferertrag von Trägern des öffentlichen Rechts	1 171 348,33	1 005 500,00	165 848,33
2122	Transferertrag von Beteiligungen			
2123	Transferertrag von Unternehmen (mit Finanzunternehmen)			
2124	Transferertrag von Haushalten und Organisationen ohne Erwerbscharakter	22 985,31	23 300,00	-314,69
2125	Transferertrag vom Ausland			
2126	Investitions- und Tilgungszuschüsse zwischen Unternehmungen und Betrieben der Gebietskörperschaft und der Gebietskörperschaft			
2127	Nicht finanzierungswirksamer Transferertrag	334 020,57	191 600,00	142 420,57
<b>213</b>	<b>Finanzerträge</b>	<b>59 503,41</b>	<b>9 000,00</b>	<b>50 503,41</b>
2131	Erträge aus Zinsen	59 503,41	9 000,00	50 503,41
2132	Erträge aus Zinsen aus derivativen Finanzinstrumenten mit und ohne Grundgeschäft			
2133	Erträge aus Gewinnentnahmen von marktbestimmten Betrieben			
2134	Sonstige Finanzerträge			
2135	Erträge aus Dividenden/Gewinnausschüttungen			
2136	Sonstige nicht finanzierungswirksame Finanzerträge			
<b>21</b>	<b>Summe Erträge</b>	<b>4 399 554,17</b>	<b>4 131 100,00</b>	<b>268 454,17</b>
<b>221</b>	<b>Personalaufwand</b>	<b>759 042,72</b>	<b>782 100,00</b>	<b>-23 057,28</b>
2211	Personalaufwand (Bezüge, Nebengebühren, Mehrleistungen)	572 023,58	599 800,00	-27 776,42
2212	Gesetzlicher und freiwilliger Sozialaufwand	173 942,08	170 200,00	3 742,08
2213	Sonstiger Personalaufwand	1 440,00	1 800,00	-360,00
2214	Nicht finanzierungswirksamer Personalaufwand	11 637,06	10 300,00	1 337,06
<b>222</b>	<b>Sachaufwand</b>	<b>1 983 194,00</b>	<b>1 597 600,00</b>	<b>385 594,00</b>
2221	Gebrauchs- und Verbrauchsgüter, Handelswaren	88 056,31	107 900,00	-19 843,69
2222	Verwaltungs- und Betriebsaufwand	170 566,62	182 200,00	-11 633,38
2223	Leasing- und Mietaufwand	4 489,78	6 900,00	-2 410,22
2224	Instandhaltung	123 636,20	103 000,00	20 636,20
2225	Sonstiger Sachaufwand	450 908,36	552 300,00	-101 391,64
2226	Nicht finanzierungswirksamer Sachaufwand	1 145 536,73	645 300,00	500 236,73

MVAG	Mittelverwendungs- und aufbringungsgruppen (1. und 2. Ebene)	RA 2024	VA 2024	RA - VA
<b>223</b>	<b>Transferaufwand</b>	<b>1 410 876,99</b>	<b>1 378 600,00</b>	<b>32 276,99</b>
2231	Transferaufwand an Träger des öffentlichen Rechts	1 295 917,27	1 307 000,00	-11 082,73
2232	Transferaufwand an Beteiligungen	4 160,00	4 200,00	-40,00
2233	Transferaufwand an Unternehmen (mit Finanzunternehmen)	45 104,47	13 000,00	32 104,47
2234	Transferaufwand an Haushalte und Organisationen ohne Erwerbscharakter	65 695,25	54 400,00	11 295,25
2235	Transferaufwand an das Ausland			
2236	Investitions- und Tilgungszuschüsse zwischen Unternehmungen und Betrieben der Gebietskörperschaft und der Gebietskörperschaft			
2237	Nicht finanzierungswirksamer Transferaufwand			
<b>224</b>	<b>Finanzaufwand</b>	<b>100 560,91</b>	<b>254 100,00</b>	<b>-153 539,09</b>
2241	Aufwendungen für Zinsen	99 622,71	253 100,00	-153 477,29
2242	Zinsen und sonstige Aufwendungen aus derivativen Finanzinstrumenten mit und ohne Grundgeschäft			
2243	Gewinnentnahmen von Unternehmungen und marktbestimmten Betrieben der Gebietskörperschaft (innerhalb der Gebietskörperschaft)			
2244	Sonstiger Finanzaufwand	938,20	1 000,00	-61,80
2245	Nicht finanzierungswirksamer Finanzaufwand			
<b>22</b>	<b>Summe Aufwendungen</b>	<b>4 253 674,62</b>	<b>4 012 400,00</b>	<b>241 274,62</b>
<b>SA0</b>	<b>Saldo (0) Nettoergebnis (21 - 22)</b>	<b>145 879,55</b>	<b>118 700,00</b>	<b>27 179,55</b>
<b>230</b>	<b>Entnahmen von Haushaltsrücklagen</b>	<b>81 746,34</b>	<b>409 100,00</b>	<b>-327 353,66</b>
2301	Entnahmen von Haushaltsrücklagen	81 746,34	409 100,00	-327 353,66
<b>240</b>	<b>Zuweisungen an Haushaltsrücklagen</b>	<b>168 506,20</b>	<b>0,00</b>	<b>168 506,20</b>
2401	Zuweisungen an Haushaltsrücklagen	168 506,20		168 506,20
<b>SA01</b>	<b>Saldo (01) Haushaltsrücklagen (230 - 240)</b>	<b>-86 759,86</b>	<b>409 100,00</b>	<b>-495 859,86</b>
<b>SA00</b>	<b>Saldo (00) Nettoergebnis nach Haushaltsrücklagen (Saldo 0 + Saldo 01)</b>	<b>59 119,69</b>	<b>527 800,00</b>	<b>-468 680,31</b>

Finanzierungshaushalt Gesamt 1. und 2. Ebene (Anlage 1b)  
- interne Vergütungen enthalten



MVAG	Mittelverwendungs- und aufbringungsgruppen (1. und 2. Ebene)	RA 2024	VA 2024	RA - VA
<b>311</b>	<b>Einzahlungen aus operativer Verwaltungstätigkeit</b>	<b>2 717 888,50</b>	<b>2 683 500,00</b>	<b>34 388,50</b>
3111	Einzahlungen aus eigenen Abgaben	303 831,51	288 200,00	15 631,51
3112	Einzahlungen aus Ertragsanteilen	1 940 240,81	1 962 000,00	-21 759,19
3113	Einzahlungen aus Gebühren	299 232,71	314 800,00	-15 567,29
3114	Einzahlungen aus Leistungen	60 147,86	51 100,00	9 047,86
3115	Einzahlungen aus Besitz und wirtschaftlicher Tätigkeit	24 354,19	14 800,00	9 554,19
3116	Einzahlungen aus Veräußerung von geringwertigen Wirtschaftsgütern (GWG) und sonstige Einzahlungen	90 081,42	52 600,00	37 481,42
<b>312</b>	<b>Einzahlungen aus Transfers</b>	<b>1 194 333,63</b>	<b>1 028 800,00</b>	<b>165 533,63</b>
3121	Transferzahlungen von Trägern des öffentlichen Rechts	1 171 348,33	1 005 500,00	165 848,33
3122	Transferzahlungen von Beteiligungen			
3123	Transferzahlungen von Unternehmen (inkl. Finanzunternehmen)			
3124	Transferzahlungen von Haushalten und Organisationen ohne Erwerbscharakter	22 985,30	23 300,00	-314,70
3125	Transferzahlungen vom Ausland			
3126	Investitions- und Tilgungszuschüsse zwischen Unternehmungen und Betrieben der Gebietskörperschaft und der Gebietskörperschaft			
<b>313</b>	<b>Einzahlungen aus Finanzerträgen</b>	<b>59 503,41</b>	<b>9 000,00</b>	<b>50 503,41</b>
3131	Einzahlungen aus Zinserträgen	59 503,41	9 000,00	50 503,41
3132	Einzahlungen aus Zinsen aus derivativen Finanzinstrumenten mit und ohne Grundgeschäft			
3133	Einzahlungen aus Gewinnentnahmen von marktbestimmten Betrieben			
3134	Sonstige Einzahlungen aus Finanzerträgen			
3135	Einzahlungen aus Dividenden/Gewinnausschüttungen			
<b>31</b>	<b>Summe Einzahlungen operative Gebarung</b>	<b>3 971 725,54</b>	<b>3 721 300,00</b>	<b>250 425,54</b>
<b>321</b>	<b>Auszahlungen aus Personalaufwand</b>	<b>747 405,66</b>	<b>771 800,00</b>	<b>-24 394,34</b>
3211	Auszahlungen für Personalaufwand (Bezüge, Nebengebühren, und Mehrleistungsvergütungen)	572 023,58	599 800,00	-27 776,42
3212	Auszahlungen für gesetzliche und freiwillige Sozialaufwendungen	173 942,08	170 200,00	3 742,08
3213	Auszahlungen aus sonstigem Personalaufwand	1 440,00	1 800,00	-360,00
<b>322</b>	<b>Auszahlungen aus Sachaufwand</b>	<b>752 491,41</b>	<b>776 800,00</b>	<b>-24 308,59</b>
3221	Auszahlungen für Gebrauchs- und Verbrauchsgüter, Handelswaren	88 276,59	107 900,00	-19 623,41
3222	Auszahlungen für Verwaltungs- und Betriebsaufwand	168 339,70	182 200,00	-13 860,30
3223	Auszahlungen für Leasing- und Mietaufwand	4 489,78	6 900,00	-2 410,22
3224	Auszahlungen für Instandhaltung	120 451,41	103 000,00	17 451,41
3225	Sonstige Auszahlungen aus Sachaufwand	370 933,93	376 800,00	-5 866,07
3226	Auszahlungen aus der Inanspruchnahme von Haftungen			
<b>323</b>	<b>Auszahlungen aus Transfers</b>	<b>1 410 866,99</b>	<b>1 372 700,00</b>	<b>38 166,99</b>
3231	Transferzahlungen an Träger des öffentlichen Rechts	1 295 917,27	1 307 000,00	-11 082,73
3232	Transferzahlungen an Beteiligungen	8 320,00	4 200,00	4 120,00

MVAG	Mittelverwendungs- und aufbringungsgruppen (1. und 2. Ebene)	RA 2024	VA 2024	RA - VA
3233	Transferzahlungen an Unternehmen (inkl. Finanzunternehmen)	45 104,47	13 000,00	32 104,47
3234	Transferzahlungen an Haushalte und Organisationen ohne Erwerbscharakter	61 525,25	48 500,00	13 025,25
3235	Transferzahlungen an das Ausland			
3236	Investitions- und Tilgungszuschüsse zwischen Unternehmungen und Betrieben der Gebietskörperschaft und der Gebietskörperschaft			
<b>324</b>	<b>Auszahlungen aus Finanzaufwand</b>	<b>100 560,91</b>	<b>254 100,00</b>	<b>-153 539,09</b>
3241	Auszahlungen für Zinsen	99 622,71	253 100,00	-153 477,29
3242	Auszahlungen für Zinsen aus derivativen Finanzinstrumenten mit und ohne Grundgeschäft			
3243	Auszahlungen aus Gewinnentnahmen von marktbestimmten Betrieben			
3244	Sonstige Auszahlungen aus Finanzaufwendungen	938,20	1 000,00	-61,80
<b>32</b>	<b>Summe Auszahlungen operative Gebarung</b>	<b>3 011 324,97</b>	<b>3 175 400,00</b>	<b>-164 075,03</b>
<b>SA1</b>	<b>Saldo (1) Geldfluss aus der operativen Gebarung (31 – 32)</b>	<b>960 400,57</b>	<b>545 900,00</b>	<b>414 500,57</b>
<b>331</b>	<b>Einzahlungen aus der Investitionstätigkeit</b>	<b>25 049,30</b>	<b>20 000,00</b>	<b>5 049,30</b>
3311	Einzahlungen aus der Veräußerung von immateriellem Vermögen			
3312	Einzahlungen aus der Veräußerung von Grundstücken und Grundstückeinrichtungen	25 049,30	20 000,00	5 049,30
3313	Einzahlungen aus der Veräußerung von Gebäuden und Bauten			
3314	Einzahlungen aus der Veräußerung von technischen Anlagen, Fahrzeugen und Maschinen			
3315	Einzahlungen aus der Veräußerung von Amts-, Betriebs- und Geschäftsausstattung			
3316	Einzahlungen aus der Veräußerung von Kulturgütern			
3317	Einzahlungen aus der Veräußerung von Beteiligungen			
3318	Einzahlungen aus der Veräußerung von kofinanzierten Schutzbauten			
<b>332</b>	<b>Einzahlungen aus der Rückzahlung von Darlehen sowie gewährten Vorschüssen</b>	<b>0,00</b>	<b>0,00</b>	<b>0,00</b>
3321	Einzahlungen aus Darlehen an Träger des öffentlichen Rechts			
3322	Einzahlungen aus Darlehen an Beteiligungen			
3323	Einzahlungen aus Darlehen an Unternehmen und Haushalte			
3325	Einzahlungen aus Vorschüssen und Anzahlungen			
<b>333</b>	<b>Einzahlungen aus Kapitaltransfers</b>	<b>2 109 113,77</b>	<b>3 363 500,00</b>	<b>-1 254 386,23</b>
3331	Kapitaltransferzahlungen von Trägern des öffentlichen Rechts	2 087 327,19	3 337 000,00	-1 249 672,81
3332	Kapitaltransferzahlungen von Beteiligungen			
3333	Kapitaltransferzahlungen von Unternehmen			
3334	Kapitaltransferzahlungen von Haushalten und Organisationen ohne Erwerbscharakter	21 786,58	26 500,00	-4 713,42
3335	Kapitaltransferzahlungen vom Ausland			
<b>33</b>	<b>Summe Einzahlungen investive Gebarung</b>	<b>2 134 163,07</b>	<b>3 383 500,00</b>	<b>-1 249 336,93</b>
<b>341</b>	<b>Auszahlungen aus der Investitionstätigkeit</b>	<b>6 802 768,79</b>	<b>8 423 300,00</b>	<b>-1 620 531,21</b>
3411	Auszahlungen für den Erwerb von immateriellem Vermögen	3 524,32	7 300,00	-3 775,68



MVAG	Mittelverwendungs- und aufbringungsgruppen (1. und 2. Ebene)	RA 2024	VA 2024	RA - VA
3412	Auszahlungen für den Erwerb von Grundstücken und Grundstückseinrichtungen	412 501,95	459 000,00	-46 498,05
3413	Auszahlungen für den Erwerb von Gebäuden und Bauten	5 711 580,63	7 250 000,00	-1 538 419,37
3414	Auszahlungen für den Erwerb von technischen Anlagen, Fahrzeugen und Maschinen	58 780,46	131 000,00	-72 219,54
3415	Auszahlungen für den Erwerb von Amts-, Betriebs- und Geschäftsausstattung	616 381,43	576 000,00	40 381,43
3416	Auszahlungen für den Erwerb von Kulturgütern			
3417	Auszahlungen für den Erwerb von Beteiligungen			
3418	Auszahlungen für den Erwerb von kofinanzierten Schutzbauten			
<b>342</b>	<b>Auszahlungen aus der Gewährung von Darlehen sowie gewährten Vorschüssen</b>	<b>7 200,00</b>	<b>10 000,00</b>	<b>-2 800,00</b>
3421	Auszahlungen von Darlehen an Träger des öffentlichen Rechts			
3422	Auszahlungen von Darlehen an Beteiligungen			
3423	Auszahlungen von Darlehen an Unternehmen und Haushalte			
3425	Auszahlungen von Vorschüssen und Anzahlungen	7 200,00	10 000,00	-2 800,00
<b>343</b>	<b>Auszahlungen aus Kapitaltransfers</b>	<b>4 500,00</b>	<b>5 900,00</b>	<b>-1 400,00</b>
3431	Kapitaltransferzahlungen an Träger des öffentlichen Rechts			
3432	Kapitaltransferzahlungen an Beteiligungen			
3433	Kapitaltransferzahlungen an Unternehmen (Finanzunternehmen)			
3434	Kapitaltransferzahlungen an Haushalte und Organisationen ohne Erwerbscharakter	4 500,00	5 900,00	-1 400,00
3435	Kapitaltransferzahlungen an das Ausland			
<b>34</b>	<b>Summe Auszahlungen investive Gebarung</b>	<b>6 814 468,79</b>	<b>8 439 200,00</b>	<b>-1 624 731,21</b>
<b>SA2</b>	<b>Saldo (2) Geldfluss aus der investiven Gebarung (33 – 34)</b>	<b>-4 680 305,72</b>	<b>-5 055 700,00</b>	<b>375 394,28</b>
<b>SA3</b>	<b>Saldo (3) Nettofinanzierungssaldo (Saldo 1 + Saldo 2)</b>	<b>-3 719 905,15</b>	<b>-4 509 800,00</b>	<b>789 894,85</b>
<b>351</b>	<b>Einzahlungen aus der Aufnahme von Finanzschulden</b>	<b>4 100 000,00</b>	<b>4 100 000,00</b>	<b>0,00</b>
3511	Einzahlungen aus empfangenen Darlehen von öffentlichen Körperschaften und Rechtsträgern			
3512	Einzahlungen aus empfangenen Darlehen von Beteiligungen			
3513	Einzahlungen aus empfangenen Darlehen von Unternehmen und privaten Haushalten			
3514	Einzahlungen aus Finanzschulden (Finanzunternehmen)	4 100 000,00	4 100 000,00	
3515	Einzahlungen aus Aufnahmen von Leasingverbindlichkeiten			
<b>353</b>	<b>Einzahlungen infolge eines Kapitaltauschs bei derivativen Finanzinstrumenten mit Grundgeschäft</b>	<b>0,00</b>	<b>0,00</b>	<b>0,00</b>
3530	Einzahlungen infolge eines Kapitaltauschs bei derivativen Finanzinstrumenten mit Grundgeschäft			
<b>355</b>	<b>Einzahlungen aus dem Abgang von Finanzinstrumenten</b>	<b>0,00</b>	<b>0,00</b>	<b>0,00</b>
3550	Einzahlungen aus dem Abgang von Finanzinstrumenten			
<b>35</b>	<b>Summe Einzahlungen aus der Finanzierungstätigkeit</b>	<b>4 100 000,00</b>	<b>4 100 000,00</b>	<b>0,00</b>

MVAG	Mittelverwendungs- und aufbringungsgruppen (1. und 2. Ebene)	RA 2024	VA 2024	RA - VA
<b>361</b>	<b>Auszahlungen aus der Tilgung von Finanzschulden</b>	<b>348 976,78</b>	<b>649 300,00</b>	<b>-300 323,22</b>
3611	Auszahlungen aus empfangenen Darlehen von öffentlichen Körperschaften und Rechtsträgern	95 920,56	95 900,00	20,56
3612	Auszahlungen aus empfangenen Darlehen von Beteiligungen			
3613	Auszahlungen aus empfangenen Darlehen von Unternehmen und privaten Haushalten			
3614	Auszahlungen aus Finanzschulden	253 056,22	553 400,00	-300 343,78
3615	Auszahlungen aus Rückzahlungen von Leasingverbindlichkeiten			
<b>363</b>	<b>Auszahlungen infolge eines Kapitaltausches bei derivativen Finanzinstrumenten mit Grundgeschäft</b>	<b>0,00</b>	<b>0,00</b>	<b>0,00</b>
3630	Auszahlungen infolge eines Kapitaltausches bei derivativen Finanzinstrumenten mit Grundgeschäft			
<b>365</b>	<b>Auszahlungen für den Erwerb von Finanzinstrumenten</b>	<b>0,00</b>	<b>0,00</b>	<b>0,00</b>
3650	Auszahlungen für den Erwerb von Finanzinstrumenten			
<b>36</b>	<b>Summe Auszahlungen aus der Finanzierungstätigkeit</b>	<b>348 976,78</b>	<b>649 300,00</b>	<b>-300 323,22</b>
<b>SA4</b>	<b>Saldo (4) Geldfluss aus der Finanzierungstätigkeit (35 – 36)</b>	<b>3 751 023,22</b>	<b>3 450 700,00</b>	<b>300 323,22</b>
<b>SA5</b>	<b>Saldo (5) Geldfluss aus der voranschlagswirksamen Gebarung (Saldo 3 + Saldo 4)</b>	<b>31 118,07</b>	<b>-1 059 100,00</b>	<b>1 090 218,07</b>
<b>411</b>	<b>Einzahlungen aus nicht voranschlagswirksamen Forderungen</b>	<b>3 145 466,24</b>		
4110	Einzahlungen aus nicht voranschlagswirksamen Forderungen	3 145 466,24		
<b>412</b>	<b>Einzahlungen aus nicht voranschlagswirksamen Verbindlichkeiten</b>	<b>920 558,97</b>		
4120	Einzahlungen aus nicht voranschlagswirksamen Verbindlichkeiten	920 558,97		
<b>413 <sup>1</sup></b>	<b>Einzahlungen aus der Aufnahme von zur Kassenstärkung eingegangenen Geldverbindlichkeiten (Barvorlagen)</b>	<b>4 744,10</b>		
4130 <sup>1</sup>	Einzahlungen aus der Aufnahme von zur Kassenstärkung eingegangenen Geldverbindlichkeiten (Barvorlagen)	4 744,10		
<b>41</b>	<b>Summe Einzahlungen aus der nicht voranschlagswirksamen Gebarung</b>	<b>4 070 769,31</b>		
<b>421</b>	<b>Auszahlungen aus nicht voranschlagswirksamen Forderungen</b>	<b>3 729 243,22</b>		
4210	Auszahlungen aus nicht voranschlagswirksamen Forderungen	3 729 243,22		
<b>422</b>	<b>Auszahlungen aus nicht voranschlagswirksamen Verbindlichkeiten</b>	<b>923 514,33</b>		
4220	Auszahlungen aus nicht voranschlagswirksamen Verbindlichkeiten	923 514,33		
<b>423 <sup>2</sup></b>	<b>Auszahlungen zur Tilgung von zur Kassenstärkung eingegangenen Geldverbindlichkeiten (Barvorlagen)</b>	<b>4 744,10</b>		
4230 <sup>2</sup>	Auszahlungen zur Tilgung von zur Kassenstärkung eingegangenen Geldverbindlichkeiten (Barvorlagen)	4 744,10		
<b>42</b>	<b>Summe Auszahlungen aus der nicht voranschlagswirksamen Gebarung</b>	<b>4 657 501,65</b>		
<b>SA6 <sup>2</sup></b>	<b>Saldo (6) Geldfluss aus der nicht voranschlagswirksamen Gebarung (41 - 42)</b>	<b>-586 732,34</b>		
<b>SA7 <sup>2</sup></b>	<b>Saldo (7) Veränderung an Zahlungsmitteln (Saldo 5 + Saldo 6)</b>	<b>-555 614,27</b>		

MVAG	Mittelverwendungs- und aufbringungsgruppen (1. und 2. Ebene)	RA 2024	VA 2024	RA - VA
<b>Verprobung</b>	<b>Veränderung der Summe der Zahlungsmittel (C - D) - (A - B)</b>	<b>-555 614,27</b>		
<b>A</b>	<b>Anfangsbestand liquide Mittel (115 zum 31.12.2023)</b>	<b>1 542 569,42</b>		
<b>B</b>	<b>Anfangsbestand kurzfristige Finanzschulden aus überzogenen Konten bei Kreditinstituten (1511/UK 21 zum 31.12.2023)</b>	<b>0,00</b>		
<b>C</b>	<b>Endbestand liquide Mittel (115 zum 31.12.2024)</b>	<b>986 955,15</b>		
<b>D</b>	<b>Endbestand kurzfristige Finanzschulden aus überzogenen Konten bei Kreditinstituten (1511/UK 21 zum 31.12.2024)</b>	<b>0,00</b>		
	*) davon Zahlungsmittelreserven (1152 zum 31.12.2024)			

1) Die Summen der MVAG 413 und 423 ergeben am Jahresende nur dann null, sofern die zur Kassenstärkung eingegangenen Geldverbindlichkeiten (Barvorlagen) innerhalb desselben Finanzjahres getilgt wurden. Eine Differenz zw. Ein- und Auszahlungen (MVAG 4130 bzw. 4230) kann nur deshalb entstehen, weil eine Tilgung nicht innerhalb desselben Finanzjahres erfolgt ist. Die nicht innerhalb desselben Finanzjahres getilgten Kassenstärker sind als Finanzschulden auf die entsprechenden Konten bzw. Gruppen in der Vermögensrechnung umzubuchen.

2) Der Geldfluss aus der nicht voranschlagswirksamen Gebarung (SA6) und die Veränderung an Zahlungsmitteln (SA7) werden im Rechnungsabschluss in den Detailnachweisen und Bereichsbudgets nicht ausgewiesen, sondern nur auf Ebene des Gesamthaushalts.



Ergebnishaushalt Bereichsbudget 1. und 2. Ebene (Anlage 1a)



## Vertretungskörper und allgemeine Verwaltung (Gruppe 0)

MVAG	Mittelverwendungs- und aufbringungsgruppen (1. und 2. Ebene)	RA 2024	VA 2024	RA - VA
<b>211</b>	<b>Erträge aus der operativen Verwaltungstätigkeit</b>	<b>8 004,23</b>	<b>25 600,00</b>	<b>-17 595,77</b>
2111	Erträge aus eigenen Abgaben			
2112	Erträge aus Ertragsanteilen			
2113	Erträge aus Gebühren			
2114	Erträge aus Leistungen	5 564,75	2 700,00	2 864,75
2115	Erträge aus Besitz und wirtschaftlicher Tätigkeit			
2116	Erträge aus Veräußerung und sonstige Erträge	2 439,48	200,00	2 239,48
2117	Nicht finanzierungswirksame operative Erträge		22 700,00	-22 700,00
<b>212</b>	<b>Erträge aus Transfers</b>	<b>22 558,21</b>	<b>19 100,00</b>	<b>3 458,21</b>
2121	Transferertrag von Trägern des öffentlichen Rechts	5 000,00	2 400,00	2 600,00
2122	Transferertrag von Beteiligungen			
2123	Transferertrag von Unternehmen (mit Finanzunternehmen)			
2124	Transferertrag von Haushalten und Organisationen ohne Erwerbscharakter	13 199,47	12 700,00	499,47
2125	Transferertrag vom Ausland			
2126	Investitions- und Tilgungszuschüsse zwischen Unternehmungen und Betrieben der Gebietskörperschaft und der Gebietskörperschaft			
2127	Nicht finanzierungswirksamer Transferertrag	4 358,74	4 000,00	358,74
<b>213</b>	<b>Finanzerträge</b>	<b>0,00</b>	<b>0,00</b>	<b>0,00</b>
2131	Erträge aus Zinsen			
2132	Erträge aus Zinsen aus derivativen Finanzinstrumenten mit und ohne Grundgeschäft			
2133	Erträge aus Gewinnentnahmen von marktbestimmten Betrieben			
2134	Sonstige Finanzerträge			
2135	Erträge aus Dividenden/Gewinnausschüttungen			
2136	Sonstige nicht finanzierungswirksame Finanzerträge			
<b>21</b>	<b>Summe Erträge</b>	<b>30 562,44</b>	<b>44 700,00</b>	<b>-14 137,56</b>
<b>221</b>	<b>Personalaufwand</b>	<b>292 609,00</b>	<b>291 700,00</b>	<b>909,00</b>
2211	Personalaufwand (Bezüge, Nebengebühren, Mehrleistungen)	206 164,04	208 600,00	-2 435,96
2212	Gesetzlicher und freiwilliger Sozialaufwand	79 012,46	76 500,00	2 512,46
2213	Sonstiger Personalaufwand	400,00	500,00	-100,00
2214	Nicht finanzierungswirksamer Personalaufwand	7 032,50	6 100,00	932,50
<b>222</b>	<b>Sachaufwand</b>	<b>233 659,07</b>	<b>234 800,00</b>	<b>-1 140,93</b>
2221	Gebrauchs- und Verbrauchsgüter, Handelswaren	9 489,33	13 900,00	-4 410,67
2222	Verwaltungs- und Betriebsaufwand	17 015,60	21 600,00	-4 584,40
2223	Leasing- und Mietaufwand	2 909,78	3 100,00	-190,22
2224	Instandhaltung	5 176,51	7 800,00	-2 623,49
2225	Sonstiger Sachaufwand	176 800,15	166 600,00	10 200,15
2226	Nicht finanzierungswirksamer Sachaufwand	22 267,70	21 800,00	467,70

## Vertretungskörper und allgemeine Verwaltung (Gruppe 0)

MVAG	Mittelverwendungs- und aufbringungsgruppen (1. und 2. Ebene)	RA 2024	VA 2024	RA - VA
<b>223</b>	<b>Transferaufwand</b>	<b>45 586,45</b>	<b>46 800,00</b>	<b>-1 213,55</b>
2231	Transferaufwand an Träger des öffentlichen Rechts	15 667,88	14 000,00	1 667,88
2232	Transferaufwand an Beteiligungen			
2233	Transferaufwand an Unternehmen (mit Finanzunternehmen)	10 137,12	9 800,00	337,12
2234	Transferaufwand an Haushalte und Organisationen ohne Erwerbscharakter	19 781,45	23 000,00	-3 218,55
2235	Transferaufwand an das Ausland			
2236	Investitions- und Tilgungszuschüsse zwischen Unternehmungen und Betrieben der Gebietskörperschaft und der Gebietskörperschaft			
2237	Nicht finanzierungswirksamer Transferaufwand			
<b>224</b>	<b>Finanzaufwand</b>	<b>0,00</b>	<b>0,00</b>	<b>0,00</b>
2241	Aufwendungen für Zinsen			
2242	Zinsen und sonstige Aufwendungen aus derivativen Finanzinstrumenten mit und ohne Grundgeschäft			
2243	Gewinnentnahmen von Unternehmungen und marktbestimmten Betrieben der Gebietskörperschaft (innerhalb der Gebietskörperschaft)			
2244	Sonstiger Finanzaufwand			
2245	Nicht finanzierungswirksamer Finanzaufwand			
<b>22</b>	<b>Summe Aufwendungen</b>	<b>571 854,52</b>	<b>573 300,00</b>	<b>-1 445,48</b>
<b>SA0</b>	<b>Saldo (0) Nettoergebnis (21 - 22)</b>	<b>-541 292,08</b>	<b>-528 600,00</b>	<b>-12 692,08</b>
<b>230</b>	<b>Entnahmen von Haushaltsrücklagen</b>	<b>0,00</b>	<b>0,00</b>	<b>0,00</b>
2301	Entnahmen von Haushaltsrücklagen			
<b>240</b>	<b>Zuweisungen an Haushaltsrücklagen</b>	<b>0,00</b>	<b>0,00</b>	<b>0,00</b>
2401	Zuweisungen an Haushaltsrücklagen			
<b>SA01</b>	<b>Saldo (01) Haushaltsrücklagen (230 - 240)</b>	<b>0,00</b>	<b>0,00</b>	<b>0,00</b>
<b>SA00</b>	<b>Saldo (00) Nettoergebnis nach Haushaltsrücklagen (Saldo 0 + Saldo 01)</b>	<b>-541 292,08</b>	<b>-528 600,00</b>	<b>-12 692,08</b>



## Öffentliche Ordnung und Sicherheit (Gruppe 1)

MVAG	Mittelverwendungs- und aufbringungsgruppen (1. und 2. Ebene)	RA 2024	VA 2024	RA - VA
<b>211</b>	<b>Erträge aus der operativen Verwaltungstätigkeit</b>	<b>7 118,80</b>	<b>4 700,00</b>	<b>2 418,80</b>
2111	Erträge aus eigenen Abgaben			
2112	Erträge aus Ertragsanteilen			
2113	Erträge aus Gebühren			
2114	Erträge aus Leistungen	4 060,00	4 600,00	-540,00
2115	Erträge aus Besitz und wirtschaftlicher Tätigkeit			
2116	Erträge aus Veräußerung und sonstige Erträge	3 058,80	100,00	2 958,80
2117	Nicht finanzierungswirksame operative Erträge			
<b>212</b>	<b>Erträge aus Transfers</b>	<b>44 898,08</b>	<b>34 500,00</b>	<b>10 398,08</b>
2121	Transferertrag von Trägern des öffentlichen Rechts	17 356,50	8 000,00	9 356,50
2122	Transferertrag von Beteiligungen			
2123	Transferertrag von Unternehmen (mit Finanzunternehmen)			
2124	Transferertrag von Haushalten und Organisationen ohne Erwerbscharakter			
2125	Transferertrag vom Ausland			
2126	Investitions- und Tilgungszuschüsse zwischen Unternehmungen und Betrieben der Gebietskörperschaft und der Gebietskörperschaft			
2127	Nicht finanzierungswirksamer Transferertrag	27 541,58	26 500,00	1 041,58
<b>213</b>	<b>Finanzerträge</b>	<b>0,00</b>	<b>0,00</b>	<b>0,00</b>
2131	Erträge aus Zinsen			
2132	Erträge aus Zinsen aus derivativen Finanzinstrumenten mit und ohne Grundgeschäft			
2133	Erträge aus Gewinnentnahmen von marktbestimmten Betrieben			
2134	Sonstige Finanzerträge			
2135	Erträge aus Dividenden/Gewinnausschüttungen			
2136	Sonstige nicht finanzierungswirksame Finanzerträge			
<b>21</b>	<b>Summe Erträge</b>	<b>52 016,88</b>	<b>39 200,00</b>	<b>12 816,88</b>
<b>221</b>	<b>Personalaufwand</b>	<b>0,00</b>	<b>0,00</b>	<b>0,00</b>
2211	Personalaufwand (Bezüge, Nebengebühren, Mehrleistungen)			
2212	Gesetzlicher und freiwilliger Sozialaufwand			
2213	Sonstiger Personalaufwand			
2214	Nicht finanzierungswirksamer Personalaufwand			
<b>222</b>	<b>Sachaufwand</b>	<b>100 865,35</b>	<b>85 800,00</b>	<b>15 065,35</b>
2221	Gebrauchs- und Verbrauchsgüter, Handelswaren	41,80	400,00	-358,20
2222	Verwaltungs- und Betriebsaufwand	11 846,15	11 600,00	246,15
2223	Leasing- und Mietaufwand			
2224	Instandhaltung	3 836,24	800,00	3 036,24
2225	Sonstiger Sachaufwand	15 230,66	8 200,00	7 030,66
2226	Nicht finanzierungswirksamer Sachaufwand	69 910,50	64 800,00	5 110,50

## Öffentliche Ordnung und Sicherheit (Gruppe 1)

MVAG	Mittelverwendungs- und aufbringungsgruppen (1. und 2. Ebene)	RA 2024	VA 2024	RA - VA
<b>223</b>	<b>Transferaufwand</b>	<b>5 460,00</b>	<b>5 000,00</b>	<b>460,00</b>
2231	Transferaufwand an Träger des öffentlichen Rechts	5 460,00	5 000,00	460,00
2232	Transferaufwand an Beteiligungen			
2233	Transferaufwand an Unternehmen (mit Finanzunternehmen)			
2234	Transferaufwand an Haushalte und Organisationen ohne Erwerbscharakter			
2235	Transferaufwand an das Ausland			
2236	Investitions- und Tilgungszuschüsse zwischen Unternehmungen und Betrieben der Gebietskörperschaft und der Gebietskörperschaft			
2237	Nicht finanzierungswirksamer Transferaufwand			
<b>224</b>	<b>Finanzaufwand</b>	<b>9 529,93</b>	<b>9 700,00</b>	<b>-170,07</b>
2241	Aufwendungen für Zinsen	9 529,93	9 700,00	-170,07
2242	Zinsen und sonstige Aufwendungen aus derivativen Finanzinstrumenten mit und ohne Grundgeschäft			
2243	Gewinnentnahmen von Unternehmungen und marktbestimmten Betrieben der Gebietskörperschaft (innerhalb der Gebietskörperschaft)			
2244	Sonstiger Finanzaufwand			
2245	Nicht finanzierungswirksamer Finanzaufwand			
<b>22</b>	<b>Summe Aufwendungen</b>	<b>115 855,28</b>	<b>100 500,00</b>	<b>15 355,28</b>
<b>SA0</b>	<b>Saldo (0) Nettoergebnis (21 - 22)</b>	<b>-63 838,40</b>	<b>-61 300,00</b>	<b>-2 538,40</b>
<b>230</b>	<b>Entnahmen von Haushaltsrücklagen</b>	<b>0,00</b>	<b>0,00</b>	<b>0,00</b>
2301	Entnahmen von Haushaltsrücklagen			
<b>240</b>	<b>Zuweisungen an Haushaltsrücklagen</b>	<b>0,00</b>	<b>0,00</b>	<b>0,00</b>
2401	Zuweisungen an Haushaltsrücklagen			
<b>SA01</b>	<b>Saldo (01) Haushaltsrücklagen (230 - 240)</b>	<b>0,00</b>	<b>0,00</b>	<b>0,00</b>
<b>SA00</b>	<b>Saldo (00) Nettoergebnis nach Haushaltsrücklagen (Saldo 0 + Saldo 01)</b>	<b>-63 838,40</b>	<b>-61 300,00</b>	<b>-2 538,40</b>

## Unterricht, Erziehung, Sport und Wissenschaft (Gruppe 2)

MVAG	Mittelverwendungs- und aufbringungsgruppen (1. und 2. Ebene)	RA 2024	VA 2024	RA - VA
<b>211</b>	<b>Erträge aus der operativen Verwaltungstätigkeit</b>	<b>81 944,02</b>	<b>67 900,00</b>	<b>14 044,02</b>
2111	Erträge aus eigenen Abgaben			
2112	Erträge aus Ertragsanteilen			
2113	Erträge aus Gebühren			
2114	Erträge aus Leistungen	22 083,18	14 700,00	7 383,18
2115	Erträge aus Besitz und wirtschaftlicher Tätigkeit	9 619,90	9 100,00	519,90
2116	Erträge aus Veräußerung und sonstige Erträge	50 240,94	44 100,00	6 140,94
2117	Nicht finanzierungswirksame operative Erträge			
<b>212</b>	<b>Erträge aus Transfers</b>	<b>137 562,83</b>	<b>166 000,00</b>	<b>-28 437,17</b>
2121	Transferertrag von Trägern des öffentlichen Rechts	103 770,84	133 200,00	-29 429,16
2122	Transferertrag von Beteiligungen			
2123	Transferertrag von Unternehmen (mit Finanzunternehmen)			
2124	Transferertrag von Haushalten und Organisationen ohne Erwerbscharakter	9 261,45	9 900,00	-638,55
2125	Transferertrag vom Ausland			
2126	Investitions- und Tilgungszuschüsse zwischen Unternehmungen und Betrieben der Gebietskörperschaft und der Gebietskörperschaft			
2127	Nicht finanzierungswirksamer Transferertrag	24 530,54	22 900,00	1 630,54
<b>213</b>	<b>Finanzerträge</b>	<b>0,00</b>	<b>0,00</b>	<b>0,00</b>
2131	Erträge aus Zinsen			
2132	Erträge aus Zinsen aus derivativen Finanzinstrumenten mit und ohne Grundgeschäft			
2133	Erträge aus Gewinnentnahmen von marktbestimmten Betrieben			
2134	Sonstige Finanzerträge			
2135	Erträge aus Dividenden/Gewinnausschüttungen			
2136	Sonstige nicht finanzierungswirksame Finanzerträge			
<b>21</b>	<b>Summe Erträge</b>	<b>219 506,85</b>	<b>233 900,00</b>	<b>-14 393,15</b>
<b>221</b>	<b>Personalaufwand</b>	<b>267 881,46</b>	<b>286 800,00</b>	<b>-18 918,54</b>
2211	Personalaufwand (Bezüge, Nebengebühren, Mehrleistungen)	213 233,25	229 900,00	-16 666,75
2212	Gesetzlicher und freiwilliger Sozialaufwand	53 448,21	55 500,00	-2 051,79
2213	Sonstiger Personalaufwand	800,00	1 000,00	-200,00
2214	Nicht finanzierungswirksamer Personalaufwand	400,00	400,00	
<b>222</b>	<b>Sachaufwand</b>	<b>287 679,39</b>	<b>281 300,00</b>	<b>6 379,39</b>
2221	Gebrauchs- und Verbrauchsgüter, Handelswaren	44 930,21	49 300,00	-4 369,79
2222	Verwaltungs- und Betriebsaufwand	53 764,64	57 000,00	-3 235,36
2223	Leasing- und Mietaufwand		300,00	-300,00
2224	Instandhaltung	48 771,01	38 500,00	10 271,01
2225	Sonstiger Sachaufwand	61 135,12	65 300,00	-4 164,88
2226	Nicht finanzierungswirksamer Sachaufwand	79 078,41	70 900,00	8 178,41

## Unterricht, Erziehung, Sport und Wissenschaft (Gruppe 2)

MVAG	Mittelverwendungs- und aufbringungsgruppen (1. und 2. Ebene)	RA 2024	VA 2024	RA - VA
<b>223</b>	<b>Transferaufwand</b>	<b>203 996,20</b>	<b>206 700,00</b>	<b>-2 703,80</b>
2231	Transferaufwand an Träger des öffentlichen Rechts	195 604,25	198 900,00	-3 295,75
2232	Transferaufwand an Beteiligungen			
2233	Transferaufwand an Unternehmen (mit Finanzunternehmen)			
2234	Transferaufwand an Haushalte und Organisationen ohne Erwerbscharakter	8 391,95	7 800,00	591,95
2235	Transferaufwand an das Ausland			
2236	Investitions- und Tilgungszuschüsse zwischen Unternehmungen und Betrieben der Gebietskörperschaft und der Gebietskörperschaft			
2237	Nicht finanzierungswirksamer Transferaufwand			
<b>224</b>	<b>Finanzaufwand</b>	<b>12 124,05</b>	<b>12 200,00</b>	<b>-75,95</b>
2241	Aufwendungen für Zinsen	12 124,05	12 200,00	-75,95
2242	Zinsen und sonstige Aufwendungen aus derivativen Finanzinstrumenten mit und ohne Grundgeschäft			
2243	Gewinnentnahmen von Unternehmungen und marktbestimmten Betrieben der Gebietskörperschaft (innerhalb der Gebietskörperschaft)			
2244	Sonstiger Finanzaufwand			
2245	Nicht finanzierungswirksamer Finanzaufwand			
<b>22</b>	<b>Summe Aufwendungen</b>	<b>771 681,10</b>	<b>787 000,00</b>	<b>-15 318,90</b>
<b>SA0</b>	<b>Saldo (0) Nettoergebnis (21 - 22)</b>	<b>-552 174,25</b>	<b>-553 100,00</b>	<b>925,75</b>
<b>230</b>	<b>Entnahmen von Haushaltsrücklagen</b>	<b>0,00</b>	<b>0,00</b>	<b>0,00</b>
2301	Entnahmen von Haushaltsrücklagen			
<b>240</b>	<b>Zuweisungen an Haushaltsrücklagen</b>	<b>0,00</b>	<b>0,00</b>	<b>0,00</b>
2401	Zuweisungen an Haushaltsrücklagen			
<b>SA01</b>	<b>Saldo (01) Haushaltsrücklagen (230 - 240)</b>	<b>0,00</b>	<b>0,00</b>	<b>0,00</b>
<b>SA00</b>	<b>Saldo (00) Nettoergebnis nach Haushaltsrücklagen (Saldo 0 + Saldo 01)</b>	<b>-552 174,25</b>	<b>-553 100,00</b>	<b>925,75</b>

## Kunst, Kultur und Kultus (Gruppe 3)

MVAG	Mittelverwendungs- und aufbringungsgruppen (1. und 2. Ebene)	RA 2024	VA 2024	RA - VA
<b>211</b>	<b>Erträge aus der operativen Verwaltungstätigkeit</b>	<b>2 136,00</b>	<b>3 000,00</b>	<b>-864,00</b>
2111	Erträge aus eigenen Abgaben			
2112	Erträge aus Ertragsanteilen			
2113	Erträge aus Gebühren			
2114	Erträge aus Leistungen	2 136,00	2 900,00	-764,00
2115	Erträge aus Besitz und wirtschaftlicher Tätigkeit			
2116	Erträge aus Veräußerung und sonstige Erträge		100,00	-100,00
2117	Nicht finanzierungswirksame operative Erträge			
<b>212</b>	<b>Erträge aus Transfers</b>	<b>4 246,33</b>	<b>3 200,00</b>	<b>1 046,33</b>
2121	Transferertrag von Trägern des öffentlichen Rechts	2 000,00	1 000,00	1 000,00
2122	Transferertrag von Beteiligungen			
2123	Transferertrag von Unternehmen (mit Finanzunternehmen)			
2124	Transferertrag von Haushalten und Organisationen ohne Erwerbscharakter			
2125	Transferertrag vom Ausland			
2126	Investitions- und Tilgungszuschüsse zwischen Unternehmungen und Betrieben der Gebietskörperschaft und der Gebietskörperschaft			
2127	Nicht finanzierungswirksamer Transferertrag	2 246,33	2 200,00	46,33
<b>213</b>	<b>Finanzerträge</b>	<b>0,00</b>	<b>0,00</b>	<b>0,00</b>
2131	Erträge aus Zinsen			
2132	Erträge aus Zinsen aus derivativen Finanzinstrumenten mit und ohne Grundgeschäft			
2133	Erträge aus Gewinnentnahmen von marktbestimmten Betrieben			
2134	Sonstige Finanzerträge			
2135	Erträge aus Dividenden/Gewinnausschüttungen			
2136	Sonstige nicht finanzierungswirksame Finanzerträge			
<b>21</b>	<b>Summe Erträge</b>	<b>6 382,33</b>	<b>6 200,00</b>	<b>182,33</b>
<b>221</b>	<b>Personalaufwand</b>	<b>0,00</b>	<b>0,00</b>	<b>0,00</b>
2211	Personalaufwand (Bezüge, Nebengebühren, Mehrleistungen)			
2212	Gesetzlicher und freiwilliger Sozialaufwand			
2213	Sonstiger Personalaufwand			
2214	Nicht finanzierungswirksamer Personalaufwand			
<b>222</b>	<b>Sachaufwand</b>	<b>23 396,91</b>	<b>33 300,00</b>	<b>-9 903,09</b>
2221	Gebrauchs- und Verbrauchsgüter, Handelswaren	5 670,13	5 700,00	-29,87
2222	Verwaltungs- und Betriebsaufwand	1 238,92	3 400,00	-2 161,08
2223	Leasing- und Mietaufwand	180,00	2 100,00	-1 920,00
2224	Instandhaltung	14,83	400,00	-385,17
2225	Sonstiger Sachaufwand	7 334,69	12 700,00	-5 365,31
2226	Nicht finanzierungswirksamer Sachaufwand	8 958,34	9 000,00	-41,66

## Kunst, Kultur und Kultus (Gruppe 3)

MVAG	Mittelverwendungs- und aufbringungsgruppen (1. und 2. Ebene)	RA 2024	VA 2024	RA - VA
<b>223</b>	<b>Transferaufwand</b>	<b>146 117,80</b>	<b>144 700,00</b>	<b>1 417,80</b>
2231	Transferaufwand an Träger des öffentlichen Rechts	138 290,00	139 100,00	-810,00
2232	Transferaufwand an Beteiligungen			
2233	Transferaufwand an Unternehmen (mit Finanzunternehmen)			
2234	Transferaufwand an Haushalte und Organisationen ohne Erwerbscharakter	7 827,80	5 600,00	2 227,80
2235	Transferaufwand an das Ausland			
2236	Investitions- und Tilgungszuschüsse zwischen Unternehmungen und Betrieben der Gebietskörperschaft und der Gebietskörperschaft			
2237	Nicht finanzierungswirksamer Transferaufwand			
<b>224</b>	<b>Finanzaufwand</b>	<b>0,00</b>	<b>0,00</b>	<b>0,00</b>
2241	Aufwendungen für Zinsen			
2242	Zinsen und sonstige Aufwendungen aus derivativen Finanzinstrumenten mit und ohne Grundgeschäft			
2243	Gewinnentnahmen von Unternehmungen und marktbestimmten Betrieben der Gebietskörperschaft (innerhalb der Gebietskörperschaft)			
2244	Sonstiger Finanzaufwand			
2245	Nicht finanzierungswirksamer Finanzaufwand			
<b>22</b>	<b>Summe Aufwendungen</b>	<b>169 514,71</b>	<b>178 000,00</b>	<b>-8 485,29</b>
<b>SA0</b>	<b>Saldo (0) Nettoergebnis (21 - 22)</b>	<b>-163 132,38</b>	<b>-171 800,00</b>	<b>8 667,62</b>
<b>230</b>	<b>Entnahmen von Haushaltsrücklagen</b>	<b>0,00</b>	<b>0,00</b>	<b>0,00</b>
2301	Entnahmen von Haushaltsrücklagen			
<b>240</b>	<b>Zuweisungen an Haushaltsrücklagen</b>	<b>0,00</b>	<b>0,00</b>	<b>0,00</b>
2401	Zuweisungen an Haushaltsrücklagen			
<b>SA01</b>	<b>Saldo (01) Haushaltsrücklagen (230 - 240)</b>	<b>0,00</b>	<b>0,00</b>	<b>0,00</b>
<b>SA00</b>	<b>Saldo (00) Nettoergebnis nach Haushaltsrücklagen (Saldo 0 + Saldo 01)</b>	<b>-163 132,38</b>	<b>-171 800,00</b>	<b>8 667,62</b>

## Soziale Wohlfahrt und Wohnbauförderung (Gruppe 4)

MVAG	Mittelverwendungs- und aufbringungsgruppen (1. und 2. Ebene)	RA 2024	VA 2024	RA - VA
<b>211</b>	<b>Erträge aus der operativen Verwaltungstätigkeit</b>	<b>8 987,50</b>	<b>4 500,00</b>	<b>4 487,50</b>
2111	Erträge aus eigenen Abgaben			
2112	Erträge aus Ertragsanteilen			
2113	Erträge aus Gebühren			
2114	Erträge aus Leistungen			
2115	Erträge aus Besitz und wirtschaftlicher Tätigkeit			
2116	Erträge aus Veräußerung und sonstige Erträge	8 987,50	4 500,00	4 487,50
2117	Nicht finanzierungswirksame operative Erträge			
<b>212</b>	<b>Erträge aus Transfers</b>	<b>0,00</b>	<b>10 000,00</b>	<b>-10 000,00</b>
2121	Transferertrag von Trägern des öffentlichen Rechts		10 000,00	-10 000,00
2122	Transferertrag von Beteiligungen			
2123	Transferertrag von Unternehmen (mit Finanzunternehmen)			
2124	Transferertrag von Haushalten und Organisationen ohne Erwerbscharakter			
2125	Transferertrag vom Ausland			
2126	Investitions- und Tilgungszuschüsse zwischen Unternehmungen und Betrieben der Gebietskörperschaft und der Gebietskörperschaft			
2127	Nicht finanzierungswirksamer Transferertrag			
<b>213</b>	<b>Finanzerträge</b>	<b>0,00</b>	<b>0,00</b>	<b>0,00</b>
2131	Erträge aus Zinsen			
2132	Erträge aus Zinsen aus derivativen Finanzinstrumenten mit und ohne Grundgeschäft			
2133	Erträge aus Gewinnentnahmen von marktbestimmten Betrieben			
2134	Sonstige Finanzerträge			
2135	Erträge aus Dividenden/Gewinnausschüttungen			
2136	Sonstige nicht finanzierungswirksame Finanzerträge			
<b>21</b>	<b>Summe Erträge</b>	<b>8 987,50</b>	<b>14 500,00</b>	<b>-5 512,50</b>
<b>221</b>	<b>Personalaufwand</b>	<b>0,00</b>	<b>0,00</b>	<b>0,00</b>
2211	Personalaufwand (Bezüge, Nebengebühren, Mehrleistungen)			
2212	Gesetzlicher und freiwilliger Sozialaufwand			
2213	Sonstiger Personalaufwand			
2214	Nicht finanzierungswirksamer Personalaufwand			
<b>222</b>	<b>Sachaufwand</b>	<b>11 193,20</b>	<b>8 300,00</b>	<b>2 893,20</b>
2221	Gebrauchs- und Verbrauchsgüter, Handelswaren			
2222	Verwaltungs- und Betriebsaufwand			
2223	Leasing- und Mietaufwand			
2224	Instandhaltung			
2225	Sonstiger Sachaufwand	11 193,20	8 300,00	2 893,20
2226	Nicht finanzierungswirksamer Sachaufwand			

## Soziale Wohlfahrt und Wohnbauförderung (Gruppe 4)

MVAG	Mittelverwendungs- und aufbringungsgruppen (1. und 2. Ebene)	RA 2024	VA 2024	RA - VA
<b>223</b>	<b>Transferaufwand</b>	<b>393 767,57</b>	<b>394 000,00</b>	<b>-232,43</b>
2231	Transferaufwand an Träger des öffentlichen Rechts	375 312,36	389 500,00	-14 187,64
2232	Transferaufwand an Beteiligungen			
2233	Transferaufwand an Unternehmen (mit Finanzunternehmen)			
2234	Transferaufwand an Haushalte und Organisationen ohne Erwerbscharakter	18 455,21	4 500,00	13 955,21
2235	Transferaufwand an das Ausland			
2236	Investitions- und Tilgungszuschüsse zwischen Unternehmungen und Betrieben der Gebietskörperschaft und der Gebietskörperschaft			
2237	Nicht finanzierungswirksamer Transferaufwand			
<b>224</b>	<b>Finanzaufwand</b>	<b>0,00</b>	<b>0,00</b>	<b>0,00</b>
2241	Aufwendungen für Zinsen			
2242	Zinsen und sonstige Aufwendungen aus derivativen Finanzinstrumenten mit und ohne Grundgeschäft			
2243	Gewinnentnahmen von Unternehmungen und marktbestimmten Betrieben der Gebietskörperschaft (innerhalb der Gebietskörperschaft)			
2244	Sonstiger Finanzaufwand			
2245	Nicht finanzierungswirksamer Finanzaufwand			
<b>22</b>	<b>Summe Aufwendungen</b>	<b>404 960,77</b>	<b>402 300,00</b>	<b>2 660,77</b>
<b>SA0</b>	<b>Saldo (0) Nettoergebnis (21 - 22)</b>	<b>-395 973,27</b>	<b>-387 800,00</b>	<b>-8 173,27</b>
<b>230</b>	<b>Entnahmen von Haushaltsrücklagen</b>	<b>0,00</b>	<b>0,00</b>	<b>0,00</b>
2301	Entnahmen von Haushaltsrücklagen			
<b>240</b>	<b>Zuweisungen an Haushaltsrücklagen</b>	<b>0,00</b>	<b>0,00</b>	<b>0,00</b>
2401	Zuweisungen an Haushaltsrücklagen			
<b>SA01</b>	<b>Saldo (01) Haushaltsrücklagen (230 - 240)</b>	<b>0,00</b>	<b>0,00</b>	<b>0,00</b>
<b>SA00</b>	<b>Saldo (00) Nettoergebnis nach Haushaltsrücklagen (Saldo 0 + Saldo 01)</b>	<b>-395 973,27</b>	<b>-387 800,00</b>	<b>-8 173,27</b>



## Gesundheit (Gruppe 5)

MVAG	Mittelverwendungs- und aufbringungsgruppen (1. und 2. Ebene)	RA 2024	VA 2024	RA - VA
<b>211</b>	<b>Erträge aus der operativen Verwaltungstätigkeit</b>	<b>0,00</b>	<b>0,00</b>	<b>0,00</b>
2111	Erträge aus eigenen Abgaben			
2112	Erträge aus Ertragsanteilen			
2113	Erträge aus Gebühren			
2114	Erträge aus Leistungen			
2115	Erträge aus Besitz und wirtschaftlicher Tätigkeit			
2116	Erträge aus Veräußerung und sonstige Erträge			
2117	Nicht finanzierungswirksame operative Erträge			
<b>212</b>	<b>Erträge aus Transfers</b>	<b>0,00</b>	<b>0,00</b>	<b>0,00</b>
2121	Transferertrag von Trägern des öffentlichen Rechts			
2122	Transferertrag von Beteiligungen			
2123	Transferertrag von Unternehmen (mit Finanzunternehmen)			
2124	Transferertrag von Haushalten und Organisationen ohne Erwerbscharakter			
2125	Transferertrag vom Ausland			
2126	Investitions- und Tilgungszuschüsse zwischen Unternehmungen und Betrieben der Gebietskörperschaft und der Gebietskörperschaft			
2127	Nicht finanzierungswirksamer Transferertrag			
<b>213</b>	<b>Finanzerträge</b>	<b>0,00</b>	<b>0,00</b>	<b>0,00</b>
2131	Erträge aus Zinsen			
2132	Erträge aus Zinsen aus derivativen Finanzinstrumenten mit und ohne Grundgeschäft			
2133	Erträge aus Gewinnentnahmen von marktbestimmten Betrieben			
2134	Sonstige Finanzerträge			
2135	Erträge aus Dividenden/Gewinnausschüttungen			
2136	Sonstige nicht finanzierungswirksame Finanzerträge			
<b>21</b>	<b>Summe Erträge</b>	<b>0,00</b>	<b>0,00</b>	<b>0,00</b>
<b>221</b>	<b>Personalaufwand</b>	<b>1 031,64</b>	<b>1 500,00</b>	<b>-468,36</b>
2211	Personalaufwand (Bezüge, Nebengebühren, Mehrleistungen)	1 031,64	1 500,00	-468,36
2212	Gesetzlicher und freiwilliger Sozialaufwand			
2213	Sonstiger Personalaufwand			
2214	Nicht finanzierungswirksamer Personalaufwand			
<b>222</b>	<b>Sachaufwand</b>	<b>946,35</b>	<b>3 000,00</b>	<b>-2 053,65</b>
2221	Gebrauchs- und Verbrauchsgüter, Handelswaren		100,00	-100,00
2222	Verwaltungs- und Betriebsaufwand			
2223	Leasing- und Mietaufwand			
2224	Instandhaltung	34,10		34,10
2225	Sonstiger Sachaufwand	912,25	2 900,00	-1 987,75
2226	Nicht finanzierungswirksamer Sachaufwand			

## Gesundheit (Gruppe 5)

MVAG	Mittelverwendungs- und aufbringungsgruppen (1. und 2. Ebene)	RA 2024	VA 2024	RA - VA
<b>223</b>	<b>Transferaufwand</b>	<b>547 567,57</b>	<b>543 800,00</b>	<b>3 767,57</b>
2231	Transferaufwand an Träger des öffentlichen Rechts	546 697,26	542 000,00	4 697,26
2232	Transferaufwand an Beteiligungen			
2233	Transferaufwand an Unternehmen (mit Finanzunternehmen)			
2234	Transferaufwand an Haushalte und Organisationen ohne Erwerbscharakter	870,31	1 800,00	-929,69
2235	Transferaufwand an das Ausland			
2236	Investitions- und Tilgungszuschüsse zwischen Unternehmungen und Betrieben der Gebietskörperschaft und der Gebietskörperschaft			
2237	Nicht finanzierungswirksamer Transferaufwand			
<b>224</b>	<b>Finanzaufwand</b>	<b>0,00</b>	<b>0,00</b>	<b>0,00</b>
2241	Aufwendungen für Zinsen			
2242	Zinsen und sonstige Aufwendungen aus derivativen Finanzinstrumenten mit und ohne Grundgeschäft			
2243	Gewinnentnahmen von Unternehmungen und marktbestimmten Betrieben der Gebietskörperschaft (innerhalb der Gebietskörperschaft)			
2244	Sonstiger Finanzaufwand			
2245	Nicht finanzierungswirksamer Finanzaufwand			
<b>22</b>	<b>Summe Aufwendungen</b>	<b>549 545,56</b>	<b>548 300,00</b>	<b>1 245,56</b>
<b>SA0</b>	<b>Saldo (0) Nettoergebnis (21 - 22)</b>	<b>-549 545,56</b>	<b>-548 300,00</b>	<b>-1 245,56</b>
<b>230</b>	<b>Entnahmen von Haushaltsrücklagen</b>	<b>0,00</b>	<b>0,00</b>	<b>0,00</b>
2301	Entnahmen von Haushaltsrücklagen			
<b>240</b>	<b>Zuweisungen an Haushaltsrücklagen</b>	<b>0,00</b>	<b>0,00</b>	<b>0,00</b>
2401	Zuweisungen an Haushaltsrücklagen			
<b>SA01</b>	<b>Saldo (01) Haushaltsrücklagen (230 - 240)</b>	<b>0,00</b>	<b>0,00</b>	<b>0,00</b>
<b>SA00</b>	<b>Saldo (00) Nettoergebnis nach Haushaltsrücklagen (Saldo 0 + Saldo 01)</b>	<b>-549 545,56</b>	<b>-548 300,00</b>	<b>-1 245,56</b>

## Straßen- und Wasserbau, Verkehr (Gruppe 6)

MVAG	Mittelverwendungs- und aufbringungsgruppen (1. und 2. Ebene)	RA 2024	VA 2024	RA - VA
<b>211</b>	<b>Erträge aus der operativen Verwaltungstätigkeit</b>	<b>1 505,28</b>	<b>55 100,00</b>	<b>-53 594,72</b>
2111	Erträge aus eigenen Abgaben			
2112	Erträge aus Ertragsanteilen			
2113	Erträge aus Gebühren			
2114	Erträge aus Leistungen			
2115	Erträge aus Besitz und wirtschaftlicher Tätigkeit			
2116	Erträge aus Veräußerung und sonstige Erträge	1 505,28	55 100,00	-53 594,72
2117	Nicht finanzierungswirksame operative Erträge			
<b>212</b>	<b>Erträge aus Transfers</b>	<b>124 715,51</b>	<b>124 500,00</b>	<b>215,51</b>
2121	Transferertrag von Trägern des öffentlichen Rechts	120 493,25	120 200,00	293,25
2122	Transferertrag von Beteiligungen			
2123	Transferertrag von Unternehmen (mit Finanzunternehmen)			
2124	Transferertrag von Haushalten und Organisationen ohne Erwerbscharakter	120,00	400,00	-280,00
2125	Transferertrag vom Ausland			
2126	Investitions- und Tilgungszuschüsse zwischen Unternehmungen und Betrieben der Gebietskörperschaft und der Gebietskörperschaft			
2127	Nicht finanzierungswirksamer Transferertrag	4 102,26	3 900,00	202,26
<b>213</b>	<b>Finanzerträge</b>	<b>0,00</b>	<b>0,00</b>	<b>0,00</b>
2131	Erträge aus Zinsen			
2132	Erträge aus Zinsen aus derivativen Finanzinstrumenten mit und ohne Grundgeschäft			
2133	Erträge aus Gewinnentnahmen von marktbestimmten Betrieben			
2134	Sonstige Finanzerträge			
2135	Erträge aus Dividenden/Gewinnausschüttungen			
2136	Sonstige nicht finanzierungswirksame Finanzerträge			
<b>21</b>	<b>Summe Erträge</b>	<b>126 220,79</b>	<b>179 600,00</b>	<b>-53 379,21</b>
<b>221</b>	<b>Personalaufwand</b>	<b>0,00</b>	<b>0,00</b>	<b>0,00</b>
2211	Personalaufwand (Bezüge, Nebengebühren, Mehrleistungen)			
2212	Gesetzlicher und freiwilliger Sozialaufwand			
2213	Sonstiger Personalaufwand			
2214	Nicht finanzierungswirksamer Personalaufwand			
<b>222</b>	<b>Sachaufwand</b>	<b>125 517,79</b>	<b>128 100,00</b>	<b>-2 582,21</b>
2221	Gebrauchs- und Verbrauchsgüter, Handelswaren	1 747,63	1 000,00	747,63
2222	Verwaltungs- und Betriebsaufwand			
2223	Leasing- und Mietaufwand			
2224	Instandhaltung	4 338,13	18 700,00	-14 361,87
2225	Sonstiger Sachaufwand			
2226	Nicht finanzierungswirksamer Sachaufwand	119 432,03	108 400,00	11 032,03

## Straßen- und Wasserbau, Verkehr (Gruppe 6)

MVAG	Mittelverwendungs- und aufbringungsgruppen (1. und 2. Ebene)	RA 2024	VA 2024	RA - VA
<b>223</b>	<b>Transferaufwand</b>	<b>0,00</b>	<b>0,00</b>	<b>0,00</b>
2231	Transferaufwand an Träger des öffentlichen Rechts			
2232	Transferaufwand an Beteiligungen			
2233	Transferaufwand an Unternehmen (mit Finanzunternehmen)			
2234	Transferaufwand an Haushalte und Organisationen ohne Erwerbscharakter			
2235	Transferaufwand an das Ausland			
2236	Investitions- und Tilgungszuschüsse zwischen Unternehmungen und Betrieben der Gebietskörperschaft und der Gebietskörperschaft			
2237	Nicht finanzierungswirksamer Transferaufwand			
<b>224</b>	<b>Finanzaufwand</b>	<b>1 685,77</b>	<b>4 300,00</b>	<b>-2 614,23</b>
2241	Aufwendungen für Zinsen	1 685,77	4 300,00	-2 614,23
2242	Zinsen und sonstige Aufwendungen aus derivativen Finanzinstrumenten mit und ohne Grundgeschäft			
2243	Gewinnentnahmen von Unternehmungen und marktbestimmten Betrieben der Gebietskörperschaft (innerhalb der Gebietskörperschaft)			
2244	Sonstiger Finanzaufwand			
2245	Nicht finanzierungswirksamer Finanzaufwand			
<b>22</b>	<b>Summe Aufwendungen</b>	<b>127 203,56</b>	<b>132 400,00</b>	<b>-5 196,44</b>
<b>SA0</b>	<b>Saldo (0) Nettoergebnis (21 - 22)</b>	<b>-982,77</b>	<b>47 200,00</b>	<b>-48 182,77</b>
<b>230</b>	<b>Entnahmen von Haushaltsrücklagen</b>	<b>0,00</b>	<b>0,00</b>	<b>0,00</b>
2301	Entnahmen von Haushaltsrücklagen			
<b>240</b>	<b>Zuweisungen an Haushaltsrücklagen</b>	<b>0,00</b>	<b>0,00</b>	<b>0,00</b>
2401	Zuweisungen an Haushaltsrücklagen			
<b>SA01</b>	<b>Saldo (01) Haushaltsrücklagen (230 - 240)</b>	<b>0,00</b>	<b>0,00</b>	<b>0,00</b>
<b>SA00</b>	<b>Saldo (00) Nettoergebnis nach Haushaltsrücklagen (Saldo 0 + Saldo 01)</b>	<b>-982,77</b>	<b>47 200,00</b>	<b>-48 182,77</b>

## Wirtschaftsförderung (Gruppe 7)

MVAG	Mittelverwendungs- und aufbringungsgruppen (1. und 2. Ebene)	RA 2024	VA 2024	RA - VA
<b>211</b>	<b>Erträge aus der operativen Verwaltungstätigkeit</b>	<b>23 222,56</b>	<b>7 000,00</b>	<b>16 222,56</b>
2111	Erträge aus eigenen Abgaben			
2112	Erträge aus Ertragsanteilen			
2113	Erträge aus Gebühren			
2114	Erträge aus Leistungen	2 933,52	500,00	2 433,52
2115	Erträge aus Besitz und wirtschaftlicher Tätigkeit			
2116	Erträge aus Veräußerung und sonstige Erträge	20 289,04	6 500,00	13 789,04
2117	Nicht finanzierungswirksame operative Erträge			
<b>212</b>	<b>Erträge aus Transfers</b>	<b>35 532,11</b>	<b>25 500,00</b>	<b>10 032,11</b>
2121	Transferertrag von Trägern des öffentlichen Rechts	15 125,00	5 500,00	9 625,00
2122	Transferertrag von Beteiligungen			
2123	Transferertrag von Unternehmen (mit Finanzunternehmen)			
2124	Transferertrag von Haushalten und Organisationen ohne Erwerbscharakter	404,39	300,00	104,39
2125	Transferertrag vom Ausland			
2126	Investitions- und Tilgungszuschüsse zwischen Unternehmungen und Betrieben der Gebietskörperschaft und der Gebietskörperschaft			
2127	Nicht finanzierungswirksamer Transferertrag	20 002,72	19 700,00	302,72
<b>213</b>	<b>Finanzerträge</b>	<b>0,00</b>	<b>0,00</b>	<b>0,00</b>
2131	Erträge aus Zinsen			
2132	Erträge aus Zinsen aus derivativen Finanzinstrumenten mit und ohne Grundgeschäft			
2133	Erträge aus Gewinnentnahmen von marktbestimmten Betrieben			
2134	Sonstige Finanzerträge			
2135	Erträge aus Dividenden/Gewinnausschüttungen			
2136	Sonstige nicht finanzierungswirksame Finanzerträge			
<b>21</b>	<b>Summe Erträge</b>	<b>58 754,67</b>	<b>32 500,00</b>	<b>26 254,67</b>
<b>221</b>	<b>Personalaufwand</b>	<b>0,00</b>	<b>0,00</b>	<b>0,00</b>
2211	Personalaufwand (Bezüge, Nebengebühren, Mehrleistungen)			
2212	Gesetzlicher und freiwilliger Sozialaufwand			
2213	Sonstiger Personalaufwand			
2214	Nicht finanzierungswirksamer Personalaufwand			
<b>222</b>	<b>Sachaufwand</b>	<b>116 312,21</b>	<b>111 600,00</b>	<b>4 712,21</b>
2221	Gebrauchs- und Verbrauchsgüter, Handelswaren	616,98	2 800,00	-2 183,02
2222	Verwaltungs- und Betriebsaufwand	1 490,28	400,00	1 090,28
2223	Leasing- und Mietaufwand			
2224	Instandhaltung	354,00	100,00	254,00
2225	Sonstiger Sachaufwand	25 685,79	22 500,00	3 185,79
2226	Nicht finanzierungswirksamer Sachaufwand	88 165,16	85 800,00	2 365,16

## Wirtschaftsförderung (Gruppe 7)

MVAG	Mittelverwendungs- und aufbringungsgruppen (1. und 2. Ebene)	RA 2024	VA 2024	RA - VA
<b>223</b>	<b>Transferaufwand</b>	<b>12 265,18</b>	<b>13 700,00</b>	<b>-1 434,82</b>
2231	Transferaufwand an Träger des öffentlichen Rechts	3 480,00	3 600,00	-120,00
2232	Transferaufwand an Beteiligungen			
2233	Transferaufwand an Unternehmen (mit Finanzunternehmen)			
2234	Transferaufwand an Haushalte und Organisationen ohne Erwerbscharakter	8 785,18	10 100,00	-1 314,82
2235	Transferaufwand an das Ausland			
2236	Investitions- und Tilgungszuschüsse zwischen Unternehmungen und Betrieben der Gebietskörperschaft und der Gebietskörperschaft			
2237	Nicht finanzierungswirksamer Transferaufwand			
<b>224</b>	<b>Finanzaufwand</b>	<b>0,00</b>	<b>0,00</b>	<b>0,00</b>
2241	Aufwendungen für Zinsen			
2242	Zinsen und sonstige Aufwendungen aus derivativen Finanzinstrumenten mit und ohne Grundgeschäft			
2243	Gewinnentnahmen von Unternehmungen und marktbestimmten Betrieben der Gebietskörperschaft (innerhalb der Gebietskörperschaft)			
2244	Sonstiger Finanzaufwand			
2245	Nicht finanzierungswirksamer Finanzaufwand			
<b>22</b>	<b>Summe Aufwendungen</b>	<b>128 577,39</b>	<b>125 300,00</b>	<b>3 277,39</b>
<b>SA0</b>	<b>Saldo (0) Nettoergebnis (21 - 22)</b>	<b>-69 822,72</b>	<b>-92 800,00</b>	<b>22 977,28</b>
<b>230</b>	<b>Entnahmen von Haushaltsrücklagen</b>	<b>0,00</b>	<b>0,00</b>	<b>0,00</b>
2301	Entnahmen von Haushaltsrücklagen			
<b>240</b>	<b>Zuweisungen an Haushaltsrücklagen</b>	<b>0,00</b>	<b>0,00</b>	<b>0,00</b>
2401	Zuweisungen an Haushaltsrücklagen			
<b>SA01</b>	<b>Saldo (01) Haushaltsrücklagen (230 - 240)</b>	<b>0,00</b>	<b>0,00</b>	<b>0,00</b>
<b>SA00</b>	<b>Saldo (00) Nettoergebnis nach Haushaltsrücklagen (Saldo 0 + Saldo 01)</b>	<b>-69 822,72</b>	<b>-92 800,00</b>	<b>22 977,28</b>

## Dienstleistungen (Gruppe 8)

MVAG	Mittelverwendungs- und aufbringungsgruppen (1. und 2. Ebene)	RA 2024	VA 2024	RA - VA
<b>211</b>	<b>Erträge aus der operativen Verwaltungstätigkeit</b>	<b>432 310,11</b>	<b>483 200,00</b>	<b>-50 889,89</b>
2111	Erträge aus eigenen Abgaben			
2112	Erträge aus Ertragsanteilen			
2113	Erträge aus Gebühren	297 362,37	314 800,00	-17 437,63
2114	Erträge aus Leistungen	24 538,52	25 200,00	-661,48
2115	Erträge aus Besitz und wirtschaftlicher Tätigkeit	958,33	5 700,00	-4 741,67
2116	Erträge aus Veräußerung und sonstige Erträge	109 450,89	137 500,00	-28 049,11
2117	Nicht finanzierungswirksame operative Erträge			
<b>212</b>	<b>Erträge aus Transfers</b>	<b>605 250,94</b>	<b>442 600,00</b>	<b>162 650,94</b>
2121	Transferertrag von Trägern des öffentlichen Rechts	354 012,54	330 200,00	23 812,54
2122	Transferertrag von Beteiligungen			
2123	Transferertrag von Unternehmen (mit Finanzunternehmen)			
2124	Transferertrag von Haushalten und Organisationen ohne Erwerbscharakter			
2125	Transferertrag vom Ausland			
2126	Investitions- und Tilgungszuschüsse zwischen Unternehmungen und Betrieben der Gebietskörperschaft und der Gebietskörperschaft			
2127	Nicht finanzierungswirksamer Transferertrag	251 238,40	112 400,00	138 838,40
<b>213</b>	<b>Finanzerträge</b>	<b>0,00</b>	<b>0,00</b>	<b>0,00</b>
2131	Erträge aus Zinsen			
2132	Erträge aus Zinsen aus derivativen Finanzinstrumenten mit und ohne Grundgeschäft			
2133	Erträge aus Gewinnentnahmen von marktbestimmten Betrieben			
2134	Sonstige Finanzerträge			
2135	Erträge aus Dividenden/Gewinnausschüttungen			
2136	Sonstige nicht finanzierungswirksame Finanzerträge			
<b>21</b>	<b>Summe Erträge</b>	<b>1 037 561,05</b>	<b>925 800,00</b>	<b>111 761,05</b>
<b>221</b>	<b>Personalaufwand</b>	<b>197 520,62</b>	<b>202 100,00</b>	<b>-4 579,38</b>
2211	Personalaufwand (Bezüge, Nebengebühren, Mehrleistungen)	151 594,65	159 800,00	-8 205,35
2212	Gesetzlicher und freiwilliger Sozialaufwand	41 481,41	38 200,00	3 281,41
2213	Sonstiger Personalaufwand	240,00	300,00	-60,00
2214	Nicht finanzierungswirksamer Personalaufwand	4 204,56	3 800,00	404,56
<b>222</b>	<b>Sachaufwand</b>	<b>963 620,68</b>	<b>510 700,00</b>	<b>452 920,68</b>
2221	Gebrauchs- und Verbrauchsgüter, Handelswaren	24 732,65	33 600,00	-8 867,35
2222	Verwaltungs- und Betriebsaufwand	83 838,49	86 700,00	-2 861,51
2223	Leasing- und Mietaufwand	1 400,00	1 400,00	
2224	Instandhaltung	57 665,65	33 200,00	24 465,65
2225	Sonstiger Sachaufwand	46 546,66	78 500,00	-31 953,34
2226	Nicht finanzierungswirksamer Sachaufwand	749 437,23	277 300,00	472 137,23

## Dienstleistungen (Gruppe 8)

MVAG	Mittelverwendungs- und aufbringungsgruppen (1. und 2. Ebene)	RA 2024	VA 2024	RA - VA
<b>223</b>	<b>Transferaufwand</b>	<b>45 125,70</b>	<b>13 300,00</b>	<b>31 825,70</b>
2231	Transferaufwand an Träger des öffentlichen Rechts	8 575,00	8 500,00	75,00
2232	Transferaufwand an Beteiligungen			
2233	Transferaufwand an Unternehmen (mit Finanzunternehmen)	34 967,35	3 200,00	31 767,35
2234	Transferaufwand an Haushalte und Organisationen ohne Erwerbscharakter	1 583,35	1 600,00	-16,65
2235	Transferaufwand an das Ausland			
2236	Investitions- und Tilgungszuschüsse zwischen Unternehmungen und Betrieben der Gebietskörperschaft und der Gebietskörperschaft			
2237	Nicht finanzierungswirksamer Transferaufwand			
<b>224</b>	<b>Finanzaufwand</b>	<b>68 787,50</b>	<b>219 100,00</b>	<b>-150 312,50</b>
2241	Aufwendungen für Zinsen	68 787,50	219 100,00	-150 312,50
2242	Zinsen und sonstige Aufwendungen aus derivativen Finanzinstrumenten mit und ohne Grundgeschäft			
2243	Gewinnentnahmen von Unternehmungen und marktbestimmten Betrieben der Gebietskörperschaft (innerhalb der Gebietskörperschaft)			
2244	Sonstiger Finanzaufwand			
2245	Nicht finanzierungswirksamer Finanzaufwand			
<b>22</b>	<b>Summe Aufwendungen</b>	<b>1 275 054,50</b>	<b>945 200,00</b>	<b>329 854,50</b>
<b>SA0</b>	<b>Saldo (0) Nettoergebnis (21 - 22)</b>	<b>-237 493,45</b>	<b>-19 400,00</b>	<b>-218 093,45</b>
<b>230</b>	<b>Entnahmen von Haushaltsrücklagen</b>	<b>0,00</b>	<b>0,00</b>	<b>0,00</b>
2301	Entnahmen von Haushaltsrücklagen			
<b>240</b>	<b>Zuweisungen an Haushaltsrücklagen</b>	<b>0,00</b>	<b>0,00</b>	<b>0,00</b>
2401	Zuweisungen an Haushaltsrücklagen			
<b>SA01</b>	<b>Saldo (01) Haushaltsrücklagen (230 - 240)</b>	<b>0,00</b>	<b>0,00</b>	<b>0,00</b>
<b>SA00</b>	<b>Saldo (00) Nettoergebnis nach Haushaltsrücklagen (Saldo 0 + Saldo 01)</b>	<b>-237 493,45</b>	<b>-19 400,00</b>	<b>-218 093,45</b>



## Finanzwirtschaft (Gruppe 9)

MVAG	Mittelverwendungs- und aufbringungsgruppen (1. und 2. Ebene)	RA 2024	VA 2024	RA - VA
<b>211</b>	<b>Erträge aus der operativen Verwaltungstätigkeit</b>	<b>2 246 468,05</b>	<b>2 250 700,00</b>	<b>-4 231,95</b>
2111	Erträge aus eigenen Abgaben	297 273,15	288 200,00	9 073,15
2112	Erträge aus Ertragsanteilen	1 940 240,81	1 962 000,00	-21 759,19
2113	Erträge aus Gebühren			
2114	Erträge aus Leistungen	311,80	500,00	-188,20
2115	Erträge aus Besitz und wirtschaftlicher Tätigkeit			
2116	Erträge aus Veräußerung und sonstige Erträge	8 642,29		8 642,29
2117	Nicht finanzierungswirksame operative Erträge			
<b>212</b>	<b>Erträge aus Transfers</b>	<b>553 590,20</b>	<b>395 000,00</b>	<b>158 590,20</b>
2121	Transferertrag von Trägern des öffentlichen Rechts	553 590,20	395 000,00	158 590,20
2122	Transferertrag von Beteiligungen			
2123	Transferertrag von Unternehmen (mit Finanzunternehmen)			
2124	Transferertrag von Haushalten und Organisationen ohne Erwerbscharakter			
2125	Transferertrag vom Ausland			
2126	Investitions- und Tilgungszuschüsse zwischen Unternehmungen und Betrieben der Gebietskörperschaft und der Gebietskörperschaft			
2127	Nicht finanzierungswirksamer Transferertrag			
<b>213</b>	<b>Finanzerträge</b>	<b>59 503,41</b>	<b>9 000,00</b>	<b>50 503,41</b>
2131	Erträge aus Zinsen	59 503,41	9 000,00	50 503,41
2132	Erträge aus Zinsen aus derivativen Finanzinstrumenten mit und ohne Grundgeschäft			
2133	Erträge aus Gewinnentnahmen von marktbestimmten Betrieben			
2134	Sonstige Finanzerträge			
2135	Erträge aus Dividenden/Gewinnausschüttungen			
2136	Sonstige nicht finanzierungswirksame Finanzerträge			
<b>21</b>	<b>Summe Erträge</b>	<b>2 859 561,66</b>	<b>2 654 700,00</b>	<b>204 861,66</b>
<b>221</b>	<b>Personalaufwand</b>	<b>0,00</b>	<b>0,00</b>	<b>0,00</b>
2211	Personalaufwand (Bezüge, Nebengebühren, Mehrleistungen)			
2212	Gesetzlicher und freiwilliger Sozialaufwand			
2213	Sonstiger Personalaufwand			
2214	Nicht finanzierungswirksamer Personalaufwand			
<b>222</b>	<b>Sachaufwand</b>	<b>120 003,05</b>	<b>200 700,00</b>	<b>-80 696,95</b>
2221	Gebrauchs- und Verbrauchsgüter, Handelswaren	827,58	1 100,00	-272,42
2222	Verwaltungs- und Betriebsaufwand	1 372,54	1 500,00	-127,46
2223	Leasing- und Mietaufwand			
2224	Instandhaltung	3 445,73	3 500,00	-54,27
2225	Sonstiger Sachaufwand	106 069,84	187 300,00	-81 230,16
2226	Nicht finanzierungswirksamer Sachaufwand	8 287,36	7 300,00	987,36

## Finanzwirtschaft (Gruppe 9)

MVAG	Mittelverwendungs- und aufbringungsgruppen (1. und 2. Ebene)	RA 2024	VA 2024	RA - VA
<b>223</b>	<b>Transferaufwand</b>	<b>10 990,52</b>	<b>10 600,00</b>	<b>390,52</b>
2231	Transferaufwand an Träger des öffentlichen Rechts	6 830,52	6 400,00	430,52
2232	Transferaufwand an Beteiligungen	4 160,00	4 200,00	-40,00
2233	Transferaufwand an Unternehmen (mit Finanzunternehmen)			
2234	Transferaufwand an Haushalte und Organisationen ohne Erwerbscharakter			
2235	Transferaufwand an das Ausland			
2236	Investitions- und Tilgungszuschüsse zwischen Unternehmungen und Betrieben der Gebietskörperschaft und der Gebietskörperschaft			
2237	Nicht finanzierungswirksamer Transferaufwand			
<b>224</b>	<b>Finanzaufwand</b>	<b>8 433,66</b>	<b>8 800,00</b>	<b>-366,34</b>
2241	Aufwendungen für Zinsen	7 495,46	7 800,00	-304,54
2242	Zinsen und sonstige Aufwendungen aus derivativen Finanzinstrumenten mit und ohne Grundgeschäft			
2243	Gewinnentnahmen von Unternehmungen und marktbestimmten Betrieben der Gebietskörperschaft (innerhalb der Gebietskörperschaft)			
2244	Sonstiger Finanzaufwand	938,20	1 000,00	-61,80
2245	Nicht finanzierungswirksamer Finanzaufwand			
<b>22</b>	<b>Summe Aufwendungen</b>	<b>139 427,23</b>	<b>220 100,00</b>	<b>-80 672,77</b>
<b>SA0</b>	<b>Saldo (0) Nettoergebnis (21 - 22)</b>	<b>2 720 134,43</b>	<b>2 434 600,00</b>	<b>285 534,43</b>
<b>230</b>	<b>Entnahmen von Haushaltsrücklagen</b>	<b>81 746,34</b>	<b>409 100,00</b>	<b>-327 353,66</b>
2301	Entnahmen von Haushaltsrücklagen	81 746,34	409 100,00	-327 353,66
<b>240</b>	<b>Zuweisungen an Haushaltsrücklagen</b>	<b>168 506,20</b>	<b>0,00</b>	<b>168 506,20</b>
2401	Zuweisungen an Haushaltsrücklagen	168 506,20		168 506,20
<b>SA01</b>	<b>Saldo (01) Haushaltsrücklagen (230 - 240)</b>	<b>-86 759,86</b>	<b>409 100,00</b>	<b>-495 859,86</b>
<b>SA00</b>	<b>Saldo (00) Nettoergebnis nach Haushaltsrücklagen (Saldo 0 + Saldo 01)</b>	<b>2 633 374,57</b>	<b>2 843 700,00</b>	<b>-210 325,43</b>

## Finanzierungshaushalt Bereichsbudget 1. und 2. Ebene (Anlage 1b)



## Vertretungskörper und allgemeine Verwaltung (Gruppe 0)

MVAG	Mittelverwendungs- und aufbringungsgruppen (1. und 2. Ebene)	RA 2024	VA 2024	RA - VA
<b>311</b>	<b>Einzahlungen aus operativer Verwaltungstätigkeit</b>	<b>8 004,23</b>	<b>2 900,00</b>	<b>5 104,23</b>
3111	Einzahlungen aus eigenen Abgaben			
3112	Einzahlungen aus Ertragsanteilen			
3113	Einzahlungen aus Gebühren			
3114	Einzahlungen aus Leistungen	5 564,75	2 700,00	2 864,75
3115	Einzahlungen aus Besitz und wirtschaftlicher Tätigkeit			
3116	Einzahlungen aus Veräußerung von geringwertigen Wirtschaftsgütern (GWG) und sonstige Einzahlungen	2 439,48	200,00	2 239,48
<b>312</b>	<b>Einzahlungen aus Transfers</b>	<b>18 199,47</b>	<b>15 100,00</b>	<b>3 099,47</b>
3121	Transferzahlungen von Trägern des öffentlichen Rechts	5 000,00	2 400,00	2 600,00
3122	Transferzahlungen von Beteiligten			
3123	Transferzahlungen von Unternehmen (inkl. Finanzunternehmen)			
3124	Transferzahlungen von Haushalten und Organisationen ohne Erwerbscharakter	13 199,47	12 700,00	499,47
3125	Transferzahlungen vom Ausland			
3126	Investitions- und Tilgungszuschüsse zwischen Unternehmungen und Betrieben der Gebietskörperschaft und der Gebietskörperschaft			
<b>313</b>	<b>Einzahlungen aus Finanzerträgen</b>	<b>0,00</b>	<b>0,00</b>	<b>0,00</b>
3131	Einzahlungen aus Zinserträgen			
3132	Einzahlungen aus Zinsen aus derivativen Finanzinstrumenten mit und ohne Grundgeschäft			
3133	Einzahlungen aus Gewinnentnahmen von marktbestimmten Betrieben			
3134	Sonstige Einzahlungen aus Finanzerträgen			
3135	Einzahlungen aus Dividenden/Gewinnausschüttungen			
<b>31</b>	<b>Summe Einzahlungen operative Gebarung</b>	<b>26 203,70</b>	<b>18 000,00</b>	<b>8 203,70</b>
<b>321</b>	<b>Auszahlungen aus Personalaufwand</b>	<b>285 576,50</b>	<b>285 600,00</b>	<b>-23,50</b>
3211	Auszahlungen für Personalaufwand (Bezüge, Nebengebühren, und Mehrleistungsvergütungen)	206 164,04	208 600,00	-2 435,96
3212	Auszahlungen für gesetzliche und freiwillige Sozialaufwendungen	79 012,46	76 500,00	2 512,46
3213	Auszahlungen aus sonstigem Personalaufwand	400,00	500,00	-100,00
<b>322</b>	<b>Auszahlungen aus Sachaufwand</b>	<b>210 925,74</b>	<b>213 000,00</b>	<b>-2 074,26</b>
3221	Auszahlungen für Gebrauchs- und Verbrauchsgüter, Handelswaren	9 489,33	13 900,00	-4 410,67
3222	Auszahlungen für Verwaltungs- und Betriebsaufwand	16 549,97	21 600,00	-5 050,03
3223	Auszahlungen für Leasing- und Mietaufwand	2 909,78	3 100,00	-190,22
3224	Auszahlungen für Instandhaltung	5 176,51	7 800,00	-2 623,49
3225	Sonstige Auszahlungen aus Sachaufwand	176 800,15	166 600,00	10 200,15
3226	Auszahlungen aus der Inanspruchnahme von Haftungen			
<b>323</b>	<b>Auszahlungen aus Transfers</b>	<b>45 886,45</b>	<b>46 800,00</b>	<b>-913,55</b>
3231	Transferzahlungen an Träger des öffentlichen Rechts	15 667,88	14 000,00	1 667,88

## Vertretungskörper und allgemeine Verwaltung (Gruppe 0)

MVAG	Mittelverwendungs- und aufbringungsgruppen (1. und 2. Ebene)	RA 2024	VA 2024	RA - VA
3232	Transferzahlungen an Beteiligungen			
3233	Transferzahlungen an Unternehmen (inkl. Finanzunternehmen)	10 137,12	9 800,00	337,12
3234	Transferzahlungen an Haushalte und Organisationen ohne Erwerbscharakter	20 081,45	23 000,00	-2 918,55
3235	Transferzahlungen an das Ausland			
3236	Investitions- und Tilgungszuschüsse zwischen Unternehmungen und Betrieben der Gebietskörperschaft und der Gebietskörperschaft			
<b>324</b>	<b>Auszahlungen aus Finanzaufwand</b>	<b>0,00</b>	<b>0,00</b>	<b>0,00</b>
3241	Auszahlungen für Zinsen			
3242	Auszahlungen für Zinsen aus derivativen Finanzinstrumenten mit und ohne Grundgeschäft			
3243	Auszahlungen aus Gewinnentnahmen von marktbestimmten Betrieben			
3244	Sonstige Auszahlungen aus Finanzaufwendungen			
<b>32</b>	<b>Summe Auszahlungen operative Gebarung</b>	<b>542 388,69</b>	<b>545 400,00</b>	<b>-3 011,31</b>
<b>SA1</b>	<b>Saldo (1) Geldfluss aus der operativen Gebarung (31 – 32)</b>	<b>-516 184,99</b>	<b>-527 400,00</b>	<b>11 215,01</b>
<b>331</b>	<b>Einzahlungen aus der Investitionstätigkeit</b>	<b>0,00</b>	<b>0,00</b>	<b>0,00</b>
3311	Einzahlungen aus der Veräußerung von immateriellem Vermögen			
3312	Einzahlungen aus der Veräußerung von Grundstücken und Grundstückeinrichtungen			
3313	Einzahlungen aus der Veräußerung von Gebäuden und Bauten			
3314	Einzahlungen aus der Veräußerung von technischen Anlagen, Fahrzeugen und Maschinen			
3315	Einzahlungen aus der Veräußerung von Amts-, Betriebs- und Geschäftsausstattung			
3316	Einzahlungen aus der Veräußerung von Kulturgütern			
3317	Einzahlungen aus der Veräußerung von Beteiligungen			
3318	Einzahlungen aus der Veräußerung von kofinanzierten Schutzbauten			
<b>332</b>	<b>Einzahlungen aus der Rückzahlung von Darlehen sowie gewährten Vorschüssen</b>	<b>0,00</b>	<b>0,00</b>	<b>0,00</b>
3321	Einzahlungen aus Darlehen an Träger des öffentlichen Rechts			
3322	Einzahlungen aus Darlehen an Beteiligungen			
3323	Einzahlungen aus Darlehen an Unternehmen und Haushalte			
3325	Einzahlungen aus Vorschüssen und Anzahlungen			
<b>333</b>	<b>Einzahlungen aus Kapitaltransfers</b>	<b>5 000,00</b>	<b>0,00</b>	<b>5 000,00</b>
3331	Kapitaltransferzahlungen von Trägern des öffentlichen Rechts	5 000,00		5 000,00
3332	Kapitaltransferzahlungen von Beteiligungen			
3333	Kapitaltransferzahlungen von Unternehmen			
3334	Kapitaltransferzahlungen von Haushalten und Organisationen ohne Erwerbscharakter			
3335	Kapitaltransferzahlungen vom Ausland			

## Vertretungskörper und allgemeine Verwaltung (Gruppe 0)

MVAG	Mittelverwendungs- und aufbringungsgruppen (1. und 2. Ebene)	RA 2024	VA 2024	RA - VA
<b>33</b>	<b>Summe Einzahlungen investive Gebarung</b>	<b>5 000,00</b>	<b>0,00</b>	<b>5 000,00</b>
<b>341</b>	<b>Auszahlungen aus der Investitionstätigkeit</b>	<b>2 560,80</b>	<b>7 000,00</b>	<b>-4 439,20</b>
3411	Auszahlungen für den Erwerb von immateriellem Vermögen	2 560,80	6 000,00	-3 439,20
3412	Auszahlungen für den Erwerb von Grundstücken und Grundstückseinrichtungen			
3413	Auszahlungen für den Erwerb von Gebäuden und Bauten			
3414	Auszahlungen für den Erwerb von technischen Anlagen, Fahrzeugen und Maschinen			
3415	Auszahlungen für den Erwerb von Amts-, Betriebs- und Geschäftsausstattung		1 000,00	-1 000,00
3416	Auszahlungen für den Erwerb von Kulturgütern			
3417	Auszahlungen für den Erwerb von Beteiligungen			
3418	Auszahlungen für den Erwerb von kofinanzierten Schutzbauten			
<b>342</b>	<b>Auszahlungen aus der Gewährung von Darlehen sowie gewährten Vorschüssen</b>	<b>7 200,00</b>	<b>10 000,00</b>	<b>-2 800,00</b>
3421	Auszahlungen von Darlehen an Träger des öffentlichen Rechts			
3422	Auszahlungen von Darlehen an Beteiligungen			
3423	Auszahlungen von Darlehen an Unternehmen und Haushalte			
3425	Auszahlungen von Vorschüssen und Anzahlungen	7 200,00	10 000,00	-2 800,00
<b>343</b>	<b>Auszahlungen aus Kapitaltransfers</b>	<b>0,00</b>	<b>0,00</b>	<b>0,00</b>
3431	Kapitaltransferzahlungen an Träger des öffentlichen Rechts			
3432	Kapitaltransferzahlungen an Beteiligungen			
3433	Kapitaltransferzahlungen an Unternehmen (Finanzunternehmen)			
3434	Kapitaltransferzahlungen an Haushalte und Organisationen ohne Erwerbscharakter			
3435	Kapitaltransferzahlungen an das Ausland			
<b>34</b>	<b>Summe Auszahlungen investive Gebarung</b>	<b>9 760,80</b>	<b>17 000,00</b>	<b>-7 239,20</b>
<b>SA2</b>	<b>Saldo (2) Geldfluss aus der investiven Gebarung (33 – 34)</b>	<b>-4 760,80</b>	<b>-17 000,00</b>	<b>12 239,20</b>
<b>SA3</b>	<b>Saldo (3) Nettofinanzierungssaldo (Saldo 1 + Saldo 2)</b>	<b>-520 945,79</b>	<b>-544 400,00</b>	<b>23 454,21</b>
<b>351</b>	<b>Einzahlungen aus der Aufnahme von Finanzschulden</b>	<b>0,00</b>	<b>0,00</b>	<b>0,00</b>
3511	Einzahlungen aus empfangenen Darlehen von öffentlichen Körperschaften und Rechtsträgern			
3512	Einzahlungen aus empfangenen Darlehen von Beteiligungen			
3513	Einzahlungen aus empfangenen Darlehen von Unternehmen und privaten Haushalten			
3514	Einzahlungen aus Finanzschulden (Finanzunternehmen)			
3515	Einzahlungen aus Aufnahmen von Leasingverbindlichkeiten			
<b>353</b>	<b>Einzahlungen infolge eines Kapitaltausches bei derivativen Finanzinstrumenten mit Grundgeschäft</b>	<b>0,00</b>	<b>0,00</b>	<b>0,00</b>
3530	Einzahlungen infolge eines Kapitaltausches bei derivativen Finanzinstrumenten mit Grundgeschäft			

## Vertretungskörper und allgemeine Verwaltung (Gruppe 0)

MVAG	Mittelverwendungs- und aufbringungsgruppen (1. und 2. Ebene)	RA 2024	VA 2024	RA - VA
<b>355</b>	<b>Einzahlungen aus dem Abgang von Finanzinstrumenten</b>	<b>0,00</b>	<b>0,00</b>	<b>0,00</b>
3550	Einzahlungen aus dem Abgang von Finanzinstrumenten			
<b>35</b>	<b>Summe Einzahlungen aus der Finanzierungstätigkeit</b>	<b>0,00</b>	<b>0,00</b>	<b>0,00</b>
<b>361</b>	<b>Auszahlungen aus der Tilgung von Finanzschulden</b>	<b>0,00</b>	<b>0,00</b>	<b>0,00</b>
3611	Auszahlungen aus empfangenen Darlehen von öffentlichen Körperschaften und Rechtsträgern			
3612	Auszahlungen aus empfangenen Darlehen von Beteiligungen			
3613	Auszahlungen aus empfangenen Darlehen von Unternehmen und privaten Haushalten			
3614	Auszahlungen aus Finanzschulden			
3615	Auszahlungen aus Rückzahlungen von Leasingverbindlichkeiten			
<b>363</b>	<b>Auszahlungen infolge eines Kapitaltausches bei derivativen Finanzinstrumenten mit Grundgeschäft</b>	<b>0,00</b>	<b>0,00</b>	<b>0,00</b>
3630	Auszahlungen infolge eines Kapitaltausches bei derivativen Finanzinstrumenten mit Grundgeschäft			
<b>365</b>	<b>Auszahlungen für den Erwerb von Finanzinstrumenten</b>	<b>0,00</b>	<b>0,00</b>	<b>0,00</b>
3650	Auszahlungen für den Erwerb von Finanzinstrumenten			
<b>36</b>	<b>Summe Auszahlungen aus der Finanzierungstätigkeit</b>	<b>0,00</b>	<b>0,00</b>	<b>0,00</b>
<b>SA4</b>	<b>Saldo (4) Geldfluss aus der Finanzierungstätigkeit (35 – 36)</b>	<b>0,00</b>	<b>0,00</b>	<b>0,00</b>
<b>SA5</b>	<b>Saldo (5) Geldfluss aus der voranschlagswirksamen Gebarung (Saldo 3 + Saldo 4)</b>	<b>-520 945,79</b>	<b>-544 400,00</b>	<b>23 454,21</b>



## Öffentliche Ordnung und Sicherheit (Gruppe 1)

MVAG	Mittelverwendungs- und aufbringungsgruppen (1. und 2. Ebene)	RA 2024	VA 2024	RA - VA
<b>311</b>	<b>Einzahlungen aus operativer Verwaltungstätigkeit</b>	<b>7 038,80</b>	<b>4 700,00</b>	<b>2 338,80</b>
3111	Einzahlungen aus eigenen Abgaben			
3112	Einzahlungen aus Ertragsanteilen			
3113	Einzahlungen aus Gebühren			
3114	Einzahlungen aus Leistungen	3 980,00	4 600,00	-620,00
3115	Einzahlungen aus Besitz und wirtschaftlicher Tätigkeit			
3116	Einzahlungen aus Veräußerung von geringwertigen Wirtschaftsgütern (GWG) und sonstige Einzahlungen	3 058,80	100,00	2 958,80
<b>312</b>	<b>Einzahlungen aus Transfers</b>	<b>17 356,50</b>	<b>8 000,00</b>	<b>9 356,50</b>
3121	Transferzahlungen von Trägern des öffentlichen Rechts	17 356,50	8 000,00	9 356,50
3122	Transferzahlungen von Beteiligungen			
3123	Transferzahlungen von Unternehmen (inkl. Finanzunternehmen)			
3124	Transferzahlungen von Haushalten und Organisationen ohne Erwerbscharakter			
3125	Transferzahlungen vom Ausland			
3126	Investitions- und Tilgungszuschüsse zwischen Unternehmungen und Betrieben der Gebietskörperschaft und der Gebietskörperschaft			
<b>313</b>	<b>Einzahlungen aus Finanzerträgen</b>	<b>0,00</b>	<b>0,00</b>	<b>0,00</b>
3131	Einzahlungen aus Zinserträgen			
3132	Einzahlungen aus Zinsen aus derivativen Finanzinstrumenten mit und ohne Grundgeschäft			
3133	Einzahlungen aus Gewinnentnahmen von marktbestimmten Betrieben			
3134	Sonstige Einzahlungen aus Finanzerträgen			
3135	Einzahlungen aus Dividenden/Gewinnausschüttungen			
<b>31</b>	<b>Summe Einzahlungen operative Gebarung</b>	<b>24 395,30</b>	<b>12 700,00</b>	<b>11 695,30</b>
<b>321</b>	<b>Auszahlungen aus Personalaufwand</b>	<b>0,00</b>	<b>0,00</b>	<b>0,00</b>
3211	Auszahlungen für Personalaufwand (Bezüge, Nebengebühren, und Mehrleistungsvergütungen)			
3212	Auszahlungen für gesetzliche und freiwillige Sozialaufwendungen			
3213	Auszahlungen aus sonstigem Personalaufwand			
<b>322</b>	<b>Auszahlungen aus Sachaufwand</b>	<b>22 096,47</b>	<b>21 000,00</b>	<b>1 096,47</b>
3221	Auszahlungen für Gebrauchs- und Verbrauchsgüter, Handelswaren	41,80	400,00	-358,20
3222	Auszahlungen für Verwaltungs- und Betriebsaufwand	11 721,96	11 600,00	121,96
3223	Auszahlungen für Leasing- und Mietaufwand			
3224	Auszahlungen für Instandhaltung	3 735,10	800,00	2 935,10
3225	Sonstige Auszahlungen aus Sachaufwand	6 597,61	8 200,00	-1 602,39
3226	Auszahlungen aus der Inanspruchnahme von Haftungen			
<b>323</b>	<b>Auszahlungen aus Transfers</b>	<b>5 460,00</b>	<b>5 000,00</b>	<b>460,00</b>
3231	Transferzahlungen an Träger des öffentlichen Rechts	5 460,00	5 000,00	460,00

## Öffentliche Ordnung und Sicherheit (Gruppe 1)

MVAG	Mittelverwendungs- und aufbringungsgruppen (1. und 2. Ebene)	RA 2024	VA 2024	RA - VA
3232	Transferzahlungen an Beteiligungen			
3233	Transferzahlungen an Unternehmen (inkl. Finanzunternehmen)			
3234	Transferzahlungen an Haushalte und Organisationen ohne Erwerbscharakter			
3235	Transferzahlungen an das Ausland			
3236	Investitions- und Tilgungszuschüsse zwischen Unternehmungen und Betrieben der Gebietskörperschaft und der Gebietskörperschaft			
<b>324</b>	<b>Auszahlungen aus Finanzaufwand</b>	<b>9 529,93</b>	<b>9 700,00</b>	<b>-170,07</b>
3241	Auszahlungen für Zinsen	9 529,93	9 700,00	-170,07
3242	Auszahlungen für Zinsen aus derivativen Finanzinstrumenten mit und ohne Grundgeschäft			
3243	Auszahlungen aus Gewinnentnahmen von marktbestimmten Betrieben			
3244	Sonstige Auszahlungen aus Finanzaufwendungen			
<b>32</b>	<b>Summe Auszahlungen operative Gebarung</b>	<b>37 086,40</b>	<b>35 700,00</b>	<b>1 386,40</b>
<b>SA1</b>	<b>Saldo (1) Geldfluss aus der operativen Gebarung (31 – 32)</b>	<b>-12 691,10</b>	<b>-23 000,00</b>	<b>10 308,90</b>
<b>331</b>	<b>Einzahlungen aus der Investitionstätigkeit</b>	<b>0,00</b>	<b>0,00</b>	<b>0,00</b>
3311	Einzahlungen aus der Veräußerung von immateriellem Vermögen			
3312	Einzahlungen aus der Veräußerung von Grundstücken und Grundstückeinrichtungen			
3313	Einzahlungen aus der Veräußerung von Gebäuden und Bauten			
3314	Einzahlungen aus der Veräußerung von technischen Anlagen, Fahrzeugen und Maschinen			
3315	Einzahlungen aus der Veräußerung von Amts-, Betriebs- und Geschäftsausstattung			
3316	Einzahlungen aus der Veräußerung von Kulturgütern			
3317	Einzahlungen aus der Veräußerung von Beteiligungen			
3318	Einzahlungen aus der Veräußerung von kofinanzierten Schutzbauten			
<b>332</b>	<b>Einzahlungen aus der Rückzahlung von Darlehen sowie gewährten Vorschüssen</b>	<b>0,00</b>	<b>0,00</b>	<b>0,00</b>
3321	Einzahlungen aus Darlehen an Träger des öffentlichen Rechts			
3322	Einzahlungen aus Darlehen an Beteiligungen			
3323	Einzahlungen aus Darlehen an Unternehmen und Haushalte			
3325	Einzahlungen aus Vorschüssen und Anzahlungen			
<b>333</b>	<b>Einzahlungen aus Kapitaltransfers</b>	<b>10 986,71</b>	<b>0,00</b>	<b>10 986,71</b>
3331	Kapitaltransferzahlungen von Trägern des öffentlichen Rechts	10 986,71		10 986,71
3332	Kapitaltransferzahlungen von Beteiligungen			
3333	Kapitaltransferzahlungen von Unternehmen			
3334	Kapitaltransferzahlungen von Haushalten und Organisationen ohne Erwerbscharakter			
3335	Kapitaltransferzahlungen vom Ausland			

## Öffentliche Ordnung und Sicherheit (Gruppe 1)

MVAG	Mittelverwendungs- und aufbringungsgruppen (1. und 2. Ebene)	RA 2024	VA 2024	RA - VA
<b>33</b>	<b>Summe Einzahlungen investive Gebarung</b>	<b>10 986,71</b>	<b>0,00</b>	<b>10 986,71</b>
<b>341</b>	<b>Auszahlungen aus der Investitionstätigkeit</b>	<b>137 944,42</b>	<b>100 000,00</b>	<b>37 944,42</b>
3411	Auszahlungen für den Erwerb von immateriellem Vermögen			
3412	Auszahlungen für den Erwerb von Grundstücken und Grundstückseinrichtungen			
3413	Auszahlungen für den Erwerb von Gebäuden und Bauten	137 944,42	100 000,00	37 944,42
3414	Auszahlungen für den Erwerb von technischen Anlagen, Fahrzeugen und Maschinen			
3415	Auszahlungen für den Erwerb von Amts-, Betriebs- und Geschäftsausstattung			
3416	Auszahlungen für den Erwerb von Kulturgütern			
3417	Auszahlungen für den Erwerb von Beteiligungen			
3418	Auszahlungen für den Erwerb von kofinanzierten Schutzbauten			
<b>342</b>	<b>Auszahlungen aus der Gewährung von Darlehen sowie gewährten Vorschüssen</b>	<b>0,00</b>	<b>0,00</b>	<b>0,00</b>
3421	Auszahlungen von Darlehen an Träger des öffentlichen Rechts			
3422	Auszahlungen von Darlehen an Beteiligungen			
3423	Auszahlungen von Darlehen an Unternehmen und Haushalte			
3425	Auszahlungen von Vorschüssen und Anzahlungen			
<b>343</b>	<b>Auszahlungen aus Kapitaltransfers</b>	<b>0,00</b>	<b>0,00</b>	<b>0,00</b>
3431	Kapitaltransferzahlungen an Träger des öffentlichen Rechts			
3432	Kapitaltransferzahlungen an Beteiligungen			
3433	Kapitaltransferzahlungen an Unternehmen (Finanzunternehmen)			
3434	Kapitaltransferzahlungen an Haushalte und Organisationen ohne Erwerbscharakter			
3435	Kapitaltransferzahlungen an das Ausland			
<b>34</b>	<b>Summe Auszahlungen investive Gebarung</b>	<b>137 944,42</b>	<b>100 000,00</b>	<b>37 944,42</b>
<b>SA2</b>	<b>Saldo (2) Geldfluss aus der investiven Gebarung (33 – 34)</b>	<b>-126 957,71</b>	<b>-100 000,00</b>	<b>-26 957,71</b>
<b>SA3</b>	<b>Saldo (3) Nettofinanzierungssaldo (Saldo 1 + Saldo 2)</b>	<b>-139 648,81</b>	<b>-123 000,00</b>	<b>-16 648,81</b>
<b>351</b>	<b>Einzahlungen aus der Aufnahme von Finanzschulden</b>	<b>0,00</b>	<b>0,00</b>	<b>0,00</b>
3511	Einzahlungen aus empfangenen Darlehen von öffentlichen Körperschaften und Rechtsträgern			
3512	Einzahlungen aus empfangenen Darlehen von Beteiligungen			
3513	Einzahlungen aus empfangenen Darlehen von Unternehmen und privaten Haushalten			
3514	Einzahlungen aus Finanzschulden (Finanzunternehmen)			
3515	Einzahlungen aus Aufnahmen von Leasingverbindlichkeiten			
<b>353</b>	<b>Einzahlungen infolge eines Kapitaltausches bei derivativen Finanzinstrumenten mit Grundgeschäft</b>	<b>0,00</b>	<b>0,00</b>	<b>0,00</b>
3530	Einzahlungen infolge eines Kapitaltausches bei derivativen Finanzinstrumenten mit Grundgeschäft			

## Öffentliche Ordnung und Sicherheit (Gruppe 1)

MVAG	Mittelverwendungs- und aufbringungsgruppen (1. und 2. Ebene)	RA 2024	VA 2024	RA - VA
<b>355</b>	<b>Einzahlungen aus dem Abgang von Finanzinstrumenten</b>	<b>0,00</b>	<b>0,00</b>	<b>0,00</b>
3550	Einzahlungen aus dem Abgang von Finanzinstrumenten			
<b>35</b>	<b>Summe Einzahlungen aus der Finanzierungstätigkeit</b>	<b>0,00</b>	<b>0,00</b>	<b>0,00</b>
<b>361</b>	<b>Auszahlungen aus der Tilgung von Finanzschulden</b>	<b>38 000,66</b>	<b>38 100,00</b>	<b>-99,34</b>
3611	Auszahlungen aus empfangenen Darlehen von öffentlichen Körperschaften und Rechtsträgern			
3612	Auszahlungen aus empfangenen Darlehen von Beteiligungen			
3613	Auszahlungen aus empfangenen Darlehen von Unternehmen und privaten Haushalten			
3614	Auszahlungen aus Finanzschulden	38 000,66	38 100,00	-99,34
3615	Auszahlungen aus Rückzahlungen von Leasingverbindlichkeiten			
<b>363</b>	<b>Auszahlungen infolge eines Kapitaltausches bei derivativen Finanzinstrumenten mit Grundgeschäft</b>	<b>0,00</b>	<b>0,00</b>	<b>0,00</b>
3630	Auszahlungen infolge eines Kapitaltausches bei derivativen Finanzinstrumenten mit Grundgeschäft			
<b>365</b>	<b>Auszahlungen für den Erwerb von Finanzinstrumenten</b>	<b>0,00</b>	<b>0,00</b>	<b>0,00</b>
3650	Auszahlungen für den Erwerb von Finanzinstrumenten			
<b>36</b>	<b>Summe Auszahlungen aus der Finanzierungstätigkeit</b>	<b>38 000,66</b>	<b>38 100,00</b>	<b>-99,34</b>
<b>SA4</b>	<b>Saldo (4) Geldfluss aus der Finanzierungstätigkeit (35 – 36)</b>	<b>-38 000,66</b>	<b>-38 100,00</b>	<b>99,34</b>
<b>SA5</b>	<b>Saldo (5) Geldfluss aus der voranschlagswirksamen Gebarung (Saldo 3 + Saldo 4)</b>	<b>-177 649,47</b>	<b>-161 100,00</b>	<b>-16 549,47</b>

## Unterricht, Erziehung, Sport und Wissenschaft (Gruppe 2)

MVAG	Mittelverwendungs- und aufbringungsgruppen (1. und 2. Ebene)	RA 2024	VA 2024	RA - VA
<b>311</b>	<b>Einzahlungen aus operativer Verwaltungstätigkeit</b>	<b>73 305,56</b>	<b>67 900,00</b>	<b>5 405,56</b>
3111	Einzahlungen aus eigenen Abgaben			
3112	Einzahlungen aus Ertragsanteilen			
3113	Einzahlungen aus Gebühren			
3114	Einzahlungen aus Leistungen	20 890,65	14 700,00	6 190,65
3115	Einzahlungen aus Besitz und wirtschaftlicher Tätigkeit	10 019,90	9 100,00	919,90
3116	Einzahlungen aus Veräußerung von geringwertigen Wirtschaftsgütern (GWG) und sonstige Einzahlungen	42 395,01	44 100,00	-1 704,99
<b>312</b>	<b>Einzahlungen aus Transfers</b>	<b>113 032,28</b>	<b>143 100,00</b>	<b>-30 067,72</b>
3121	Transferzahlungen von Trägern des öffentlichen Rechts	103 770,84	133 200,00	-29 429,16
3122	Transferzahlungen von Beteiligten			
3123	Transferzahlungen von Unternehmen (inkl. Finanzunternehmen)			
3124	Transferzahlungen von Haushalten und Organisationen ohne Erwerbscharakter	9 261,44	9 900,00	-638,56
3125	Transferzahlungen vom Ausland			
3126	Investitions- und Tilgungszuschüsse zwischen Unternehmungen und Betrieben der Gebietskörperschaft und der Gebietskörperschaft			
<b>313</b>	<b>Einzahlungen aus Finanzerträgen</b>	<b>0,00</b>	<b>0,00</b>	<b>0,00</b>
3131	Einzahlungen aus Zinserträgen			
3132	Einzahlungen aus Zinsen aus derivativen Finanzinstrumenten mit und ohne Grundgeschäft			
3133	Einzahlungen aus Gewinnentnahmen von marktbestimmten Betrieben			
3134	Sonstige Einzahlungen aus Finanzerträgen			
3135	Einzahlungen aus Dividenden/Gewinnausschüttungen			
<b>31</b>	<b>Summe Einzahlungen operative Gebarung</b>	<b>186 337,84</b>	<b>211 000,00</b>	<b>-24 662,16</b>
<b>321</b>	<b>Auszahlungen aus Personalaufwand</b>	<b>267 481,46</b>	<b>286 400,00</b>	<b>-18 918,54</b>
3211	Auszahlungen für Personalaufwand (Bezüge, Nebengebühren, und Mehrleistungsvergütungen)	213 233,25	229 900,00	-16 666,75
3212	Auszahlungen für gesetzliche und freiwillige Sozialaufwendungen	53 448,21	55 500,00	-2 051,79
3213	Auszahlungen aus sonstigem Personalaufwand	800,00	1 000,00	-200,00
<b>322</b>	<b>Auszahlungen aus Sachaufwand</b>	<b>206 918,95</b>	<b>210 400,00</b>	<b>-3 481,05</b>
3221	Auszahlungen für Gebrauchs- und Verbrauchsgüter, Handelswaren	44 930,21	49 300,00	-4 369,79
3222	Auszahlungen für Verwaltungs- und Betriebsaufwand	53 550,39	57 000,00	-3 449,61
3223	Auszahlungen für Leasing- und Mietaufwand		300,00	-300,00
3224	Auszahlungen für Instandhaltung	46 833,11	38 500,00	8 333,11
3225	Sonstige Auszahlungen aus Sachaufwand	61 605,24	65 300,00	-3 694,76
3226	Auszahlungen aus der Inanspruchnahme von Haftungen			
<b>323</b>	<b>Auszahlungen aus Transfers</b>	<b>203 996,20</b>	<b>206 700,00</b>	<b>-2 703,80</b>
3231	Transferzahlungen an Träger des öffentlichen Rechts	195 604,25	198 900,00	-3 295,75

## Unterricht, Erziehung, Sport und Wissenschaft (Gruppe 2)

MVAG	Mittelverwendungs- und aufbringungsgruppen (1. und 2. Ebene)	RA 2024	VA 2024	RA - VA
3232	Transferzahlungen an Beteiligungen			
3233	Transferzahlungen an Unternehmen (inkl. Finanzunternehmen)			
3234	Transferzahlungen an Haushalte und Organisationen ohne Erwerbscharakter	8 391,95	7 800,00	591,95
3235	Transferzahlungen an das Ausland			
3236	Investitions- und Tilgungszuschüsse zwischen Unternehmungen und Betrieben der Gebietskörperschaft und der Gebietskörperschaft			
<b>324</b>	<b>Auszahlungen aus Finanzaufwand</b>	<b>12 124,05</b>	<b>12 200,00</b>	<b>-75,95</b>
3241	Auszahlungen für Zinsen	12 124,05	12 200,00	-75,95
3242	Auszahlungen für Zinsen aus derivativen Finanzinstrumenten mit und ohne Grundgeschäft			
3243	Auszahlungen aus Gewinnentnahmen von marktbestimmten Betrieben			
3244	Sonstige Auszahlungen aus Finanzaufwendungen			
<b>32</b>	<b>Summe Auszahlungen operative Gebarung</b>	<b>690 520,66</b>	<b>715 700,00</b>	<b>-25 179,34</b>
<b>SA1</b>	<b>Saldo (1) Geldfluss aus der operativen Gebarung (31 – 32)</b>	<b>-504 182,82</b>	<b>-504 700,00</b>	<b>517,18</b>
<b>331</b>	<b>Einzahlungen aus der Investitionstätigkeit</b>	<b>0,00</b>	<b>0,00</b>	<b>0,00</b>
3311	Einzahlungen aus der Veräußerung von immateriellem Vermögen			
3312	Einzahlungen aus der Veräußerung von Grundstücken und Grundstückeinrichtungen			
3313	Einzahlungen aus der Veräußerung von Gebäuden und Bauten			
3314	Einzahlungen aus der Veräußerung von technischen Anlagen, Fahrzeugen und Maschinen			
3315	Einzahlungen aus der Veräußerung von Amts-, Betriebs- und Geschäftsausstattung			
3316	Einzahlungen aus der Veräußerung von Kulturgütern			
3317	Einzahlungen aus der Veräußerung von Beteiligungen			
3318	Einzahlungen aus der Veräußerung von kofinanzierten Schutzbauten			
<b>332</b>	<b>Einzahlungen aus der Rückzahlung von Darlehen sowie gewährten Vorschüssen</b>	<b>0,00</b>	<b>0,00</b>	<b>0,00</b>
3321	Einzahlungen aus Darlehen an Träger des öffentlichen Rechts			
3322	Einzahlungen aus Darlehen an Beteiligungen			
3323	Einzahlungen aus Darlehen an Unternehmen und Haushalte			
3325	Einzahlungen aus Vorschüssen und Anzahlungen			
<b>333</b>	<b>Einzahlungen aus Kapitaltransfers</b>	<b>29 831,00</b>	<b>30 000,00</b>	<b>-169,00</b>
3331	Kapitaltransferzahlungen von Trägern des öffentlichen Rechts	26 331,00	25 000,00	1 331,00
3332	Kapitaltransferzahlungen von Beteiligungen			
3333	Kapitaltransferzahlungen von Unternehmen			
3334	Kapitaltransferzahlungen von Haushalten und Organisationen ohne Erwerbscharakter	3 500,00	5 000,00	-1 500,00
3335	Kapitaltransferzahlungen vom Ausland			

## Unterricht, Erziehung, Sport und Wissenschaft (Gruppe 2)

MVAG	Mittelverwendungs- und aufbringungsgruppen (1. und 2. Ebene)	RA 2024	VA 2024	RA - VA
<b>33</b>	<b>Summe Einzahlungen investive Gebarung</b>	<b>29 831,00</b>	<b>30 000,00</b>	<b>-169,00</b>
<b>341</b>	<b>Auszahlungen aus der Investitionstätigkeit</b>	<b>57 130,38</b>	<b>32 000,00</b>	<b>25 130,38</b>
3411	Auszahlungen für den Erwerb von immateriellem Vermögen			
3412	Auszahlungen für den Erwerb von Grundstücken und Grundstückseinrichtungen	35 486,97	30 000,00	5 486,97
3413	Auszahlungen für den Erwerb von Gebäuden und Bauten	16 340,73		16 340,73
3414	Auszahlungen für den Erwerb von technischen Anlagen, Fahrzeugen und Maschinen			
3415	Auszahlungen für den Erwerb von Amts-, Betriebs- und Geschäftsausstattung	5 302,68	2 000,00	3 302,68
3416	Auszahlungen für den Erwerb von Kulturgütern			
3417	Auszahlungen für den Erwerb von Beteiligungen			
3418	Auszahlungen für den Erwerb von kofinanzierten Schutzbauten			
<b>342</b>	<b>Auszahlungen aus der Gewährung von Darlehen sowie gewährten Vorschüssen</b>	<b>0,00</b>	<b>0,00</b>	<b>0,00</b>
3421	Auszahlungen von Darlehen an Träger des öffentlichen Rechts			
3422	Auszahlungen von Darlehen an Beteiligungen			
3423	Auszahlungen von Darlehen an Unternehmen und Haushalte			
3425	Auszahlungen von Vorschüssen und Anzahlungen			
<b>343</b>	<b>Auszahlungen aus Kapitaltransfers</b>	<b>0,00</b>	<b>0,00</b>	<b>0,00</b>
3431	Kapitaltransferzahlungen an Träger des öffentlichen Rechts			
3432	Kapitaltransferzahlungen an Beteiligungen			
3433	Kapitaltransferzahlungen an Unternehmen (Finanzunternehmen)			
3434	Kapitaltransferzahlungen an Haushalte und Organisationen ohne Erwerbscharakter			
3435	Kapitaltransferzahlungen an das Ausland			
<b>34</b>	<b>Summe Auszahlungen investive Gebarung</b>	<b>57 130,38</b>	<b>32 000,00</b>	<b>25 130,38</b>
<b>SA2</b>	<b>Saldo (2) Geldfluss aus der investiven Gebarung (33 – 34)</b>	<b>-27 299,38</b>	<b>-2 000,00</b>	<b>-25 299,38</b>
<b>SA3</b>	<b>Saldo (3) Nettofinanzierungssaldo (Saldo 1 + Saldo 2)</b>	<b>-531 482,20</b>	<b>-506 700,00</b>	<b>-24 782,20</b>
<b>351</b>	<b>Einzahlungen aus der Aufnahme von Finanzschulden</b>	<b>0,00</b>	<b>0,00</b>	<b>0,00</b>
3511	Einzahlungen aus empfangenen Darlehen von öffentlichen Körperschaften und Rechtsträgern			
3512	Einzahlungen aus empfangenen Darlehen von Beteiligungen			
3513	Einzahlungen aus empfangenen Darlehen von Unternehmen und privaten Haushalten			
3514	Einzahlungen aus Finanzschulden (Finanzunternehmen)			
3515	Einzahlungen aus Aufnahmen von Leasingverbindlichkeiten			
<b>353</b>	<b>Einzahlungen infolge eines Kapitaltausches bei derivativen Finanzinstrumenten mit Grundgeschäft</b>	<b>0,00</b>	<b>0,00</b>	<b>0,00</b>
3530	Einzahlungen infolge eines Kapitaltausches bei derivativen Finanzinstrumenten mit Grundgeschäft			

## Unterricht, Erziehung, Sport und Wissenschaft (Gruppe 2)

MVAG	Mittelverwendungs- und aufbringungsgruppen (1. und 2. Ebene)	RA 2024	VA 2024	RA - VA
<b>355</b>	<b>Einzahlungen aus dem Abgang von Finanzinstrumenten</b>	<b>0,00</b>	<b>0,00</b>	<b>0,00</b>
3550	Einzahlungen aus dem Abgang von Finanzinstrumenten			
<b>35</b>	<b>Summe Einzahlungen aus der Finanzierungstätigkeit</b>	<b>0,00</b>	<b>0,00</b>	<b>0,00</b>
<b>361</b>	<b>Auszahlungen aus der Tilgung von Finanzschulden</b>	<b>49 722,22</b>	<b>49 800,00</b>	<b>-77,78</b>
3611	Auszahlungen aus empfangenen Darlehen von öffentlichen Körperschaften und Rechtsträgern			
3612	Auszahlungen aus empfangenen Darlehen von Beteiligungen			
3613	Auszahlungen aus empfangenen Darlehen von Unternehmen und privaten Haushalten			
3614	Auszahlungen aus Finanzschulden	49 722,22	49 800,00	-77,78
3615	Auszahlungen aus Rückzahlungen von Leasingverbindlichkeiten			
<b>363</b>	<b>Auszahlungen infolge eines Kapitaltausches bei derivativen Finanzinstrumenten mit Grundgeschäft</b>	<b>0,00</b>	<b>0,00</b>	<b>0,00</b>
3630	Auszahlungen infolge eines Kapitaltausches bei derivativen Finanzinstrumenten mit Grundgeschäft			
<b>365</b>	<b>Auszahlungen für den Erwerb von Finanzinstrumenten</b>	<b>0,00</b>	<b>0,00</b>	<b>0,00</b>
3650	Auszahlungen für den Erwerb von Finanzinstrumenten			
<b>36</b>	<b>Summe Auszahlungen aus der Finanzierungstätigkeit</b>	<b>49 722,22</b>	<b>49 800,00</b>	<b>-77,78</b>
<b>SA4</b>	<b>Saldo (4) Geldfluss aus der Finanzierungstätigkeit (35 – 36)</b>	<b>-49 722,22</b>	<b>-49 800,00</b>	<b>77,78</b>
<b>SA5</b>	<b>Saldo (5) Geldfluss aus der voranschlagswirksamen Gebarung (Saldo 3 + Saldo 4)</b>	<b>-581 204,42</b>	<b>-556 500,00</b>	<b>-24 704,42</b>



## Kunst, Kultur und Kultus (Gruppe 3)

MVAG	Mittelverwendungs- und aufbringungsgruppen (1. und 2. Ebene)	RA 2024	VA 2024	RA - VA
<b>311</b>	<b>Einzahlungen aus operativer Verwaltungstätigkeit</b>	<b>2 136,00</b>	<b>3 000,00</b>	<b>-864,00</b>
3111	Einzahlungen aus eigenen Abgaben			
3112	Einzahlungen aus Ertragsanteilen			
3113	Einzahlungen aus Gebühren			
3114	Einzahlungen aus Leistungen	2 136,00	2 900,00	-764,00
3115	Einzahlungen aus Besitz und wirtschaftlicher Tätigkeit			
3116	Einzahlungen aus Veräußerung von geringwertigen Wirtschaftsgütern (GWG) und sonstige Einzahlungen		100,00	-100,00
<b>312</b>	<b>Einzahlungen aus Transfers</b>	<b>2 000,00</b>	<b>1 000,00</b>	<b>1 000,00</b>
3121	Transferzahlungen von Trägern des öffentlichen Rechts	2 000,00	1 000,00	1 000,00
3122	Transferzahlungen von Beteiligten			
3123	Transferzahlungen von Unternehmen (inkl. Finanzunternehmen)			
3124	Transferzahlungen von Haushalten und Organisationen ohne Erwerbscharakter			
3125	Transferzahlungen vom Ausland			
3126	Investitions- und Tilgungszuschüsse zwischen Unternehmungen und Betrieben der Gebietskörperschaft und der Gebietskörperschaft			
<b>313</b>	<b>Einzahlungen aus Finanzerträgen</b>	<b>0,00</b>	<b>0,00</b>	<b>0,00</b>
3131	Einzahlungen aus Zinserträgen			
3132	Einzahlungen aus Zinsen aus derivativen Finanzinstrumenten mit und ohne Grundgeschäft			
3133	Einzahlungen aus Gewinnentnahmen von marktbestimmten Betrieben			
3134	Sonstige Einzahlungen aus Finanzerträgen			
3135	Einzahlungen aus Dividenden/Gewinnausschüttungen			
<b>31</b>	<b>Summe Einzahlungen operative Gebarung</b>	<b>4 136,00</b>	<b>4 000,00</b>	<b>136,00</b>
<b>321</b>	<b>Auszahlungen aus Personalaufwand</b>	<b>0,00</b>	<b>0,00</b>	<b>0,00</b>
3211	Auszahlungen für Personalaufwand (Bezüge, Nebengebühren, und Mehrleistungsvergütungen)			
3212	Auszahlungen für gesetzliche und freiwillige Sozialaufwendungen			
3213	Auszahlungen aus sonstigem Personalaufwand			
<b>322</b>	<b>Auszahlungen aus Sachaufwand</b>	<b>14 687,24</b>	<b>24 300,00</b>	<b>-9 612,76</b>
3221	Auszahlungen für Gebrauchs- und Verbrauchsgüter, Handelswaren	5 918,80	5 700,00	218,80
3222	Auszahlungen für Verwaltungs- und Betriebsaufwand	1 238,92	3 400,00	-2 161,08
3223	Auszahlungen für Leasing- und Mietaufwand	180,00	2 100,00	-1 920,00
3224	Auszahlungen für Instandhaltung	14,83	400,00	-385,17
3225	Sonstige Auszahlungen aus Sachaufwand	7 334,69	12 700,00	-5 365,31
3226	Auszahlungen aus der Inanspruchnahme von Haftungen			
<b>323</b>	<b>Auszahlungen aus Transfers</b>	<b>142 617,80</b>	<b>141 200,00</b>	<b>1 417,80</b>
3231	Transferzahlungen an Träger des öffentlichen Rechts	138 290,00	139 100,00	-810,00

## Kunst, Kultur und Kultus (Gruppe 3)

MVAG	Mittelverwendungs- und aufbringungsgruppen (1. und 2. Ebene)	RA 2024	VA 2024	RA - VA
3232	Transferzahlungen an Beteiligungen			
3233	Transferzahlungen an Unternehmen (inkl. Finanzunternehmen)			
3234	Transferzahlungen an Haushalte und Organisationen ohne Erwerbscharakter	4 327,80	2 100,00	2 227,80
3235	Transferzahlungen an das Ausland			
3236	Investitions- und Tilgungszuschüsse zwischen Unternehmungen und Betrieben der Gebietskörperschaft und der Gebietskörperschaft			
<b>324</b>	<b>Auszahlungen aus Finanzaufwand</b>	<b>0,00</b>	<b>0,00</b>	<b>0,00</b>
3241	Auszahlungen für Zinsen			
3242	Auszahlungen für Zinsen aus derivativen Finanzinstrumenten mit und ohne Grundgeschäft			
3243	Auszahlungen aus Gewinnentnahmen von marktbestimmten Betrieben			
3244	Sonstige Auszahlungen aus Finanzaufwendungen			
<b>32</b>	<b>Summe Auszahlungen operative Gebarung</b>	<b>157 305,04</b>	<b>165 500,00</b>	<b>-8 194,96</b>
<b>SA1</b>	<b>Saldo (1) Geldfluss aus der operativen Gebarung (31 – 32)</b>	<b>-153 169,04</b>	<b>-161 500,00</b>	<b>8 330,96</b>
<b>331</b>	<b>Einzahlungen aus der Investitionstätigkeit</b>	<b>0,00</b>	<b>0,00</b>	<b>0,00</b>
3311	Einzahlungen aus der Veräußerung von immateriellem Vermögen			
3312	Einzahlungen aus der Veräußerung von Grundstücken und Grundstückeinrichtungen			
3313	Einzahlungen aus der Veräußerung von Gebäuden und Bauten			
3314	Einzahlungen aus der Veräußerung von technischen Anlagen, Fahrzeugen und Maschinen			
3315	Einzahlungen aus der Veräußerung von Amts-, Betriebs- und Geschäftsausstattung			
3316	Einzahlungen aus der Veräußerung von Kulturgütern			
3317	Einzahlungen aus der Veräußerung von Beteiligungen			
3318	Einzahlungen aus der Veräußerung von kofinanzierten Schutzbauten			
<b>332</b>	<b>Einzahlungen aus der Rückzahlung von Darlehen sowie gewährten Vorschüssen</b>	<b>0,00</b>	<b>0,00</b>	<b>0,00</b>
3321	Einzahlungen aus Darlehen an Träger des öffentlichen Rechts			
3322	Einzahlungen aus Darlehen an Beteiligungen			
3323	Einzahlungen aus Darlehen an Unternehmen und Haushalte			
3325	Einzahlungen aus Vorschüssen und Anzahlungen			
<b>333</b>	<b>Einzahlungen aus Kapitaltransfers</b>	<b>0,00</b>	<b>0,00</b>	<b>0,00</b>
3331	Kapitaltransferzahlungen von Trägern des öffentlichen Rechts			
3332	Kapitaltransferzahlungen von Beteiligungen			
3333	Kapitaltransferzahlungen von Unternehmen			
3334	Kapitaltransferzahlungen von Haushalten und Organisationen ohne Erwerbscharakter			
3335	Kapitaltransferzahlungen vom Ausland			

## Kunst, Kultur und Kultus (Gruppe 3)

MVAG	Mittelverwendungs- und aufbringungsgruppen (1. und 2. Ebene)	RA 2024	VA 2024	RA - VA
<b>33</b>	<b>Summe Einzahlungen investive Gebarung</b>	<b>0,00</b>	<b>0,00</b>	<b>0,00</b>
<b>341</b>	<b>Auszahlungen aus der Investitionstätigkeit</b>	<b>0,00</b>	<b>0,00</b>	<b>0,00</b>
3411	Auszahlungen für den Erwerb von immateriellem Vermögen			
3412	Auszahlungen für den Erwerb von Grundstücken und Grundstückseinrichtungen			
3413	Auszahlungen für den Erwerb von Gebäuden und Bauten			
3414	Auszahlungen für den Erwerb von technischen Anlagen, Fahrzeugen und Maschinen			
3415	Auszahlungen für den Erwerb von Amts-, Betriebs- und Geschäftsausstattung			
3416	Auszahlungen für den Erwerb von Kulturgütern			
3417	Auszahlungen für den Erwerb von Beteiligungen			
3418	Auszahlungen für den Erwerb von kofinanzierten Schutzbauten			
<b>342</b>	<b>Auszahlungen aus der Gewährung von Darlehen sowie gewährten Vorschüssen</b>	<b>0,00</b>	<b>0,00</b>	<b>0,00</b>
3421	Auszahlungen von Darlehen an Träger des öffentlichen Rechts			
3422	Auszahlungen von Darlehen an Beteiligungen			
3423	Auszahlungen von Darlehen an Unternehmen und Haushalte			
3425	Auszahlungen von Vorschüssen und Anzahlungen			
<b>343</b>	<b>Auszahlungen aus Kapitaltransfers</b>	<b>3 500,00</b>	<b>3 500,00</b>	<b>0,00</b>
3431	Kapitaltransferzahlungen an Träger des öffentlichen Rechts			
3432	Kapitaltransferzahlungen an Beteiligungen			
3433	Kapitaltransferzahlungen an Unternehmen (Finanzunternehmen)			
3434	Kapitaltransferzahlungen an Haushalte und Organisationen ohne Erwerbscharakter	3 500,00	3 500,00	
3435	Kapitaltransferzahlungen an das Ausland			
<b>34</b>	<b>Summe Auszahlungen investive Gebarung</b>	<b>3 500,00</b>	<b>3 500,00</b>	<b>0,00</b>
<b>SA2</b>	<b>Saldo (2) Geldfluss aus der investiven Gebarung (33 – 34)</b>	<b>-3 500,00</b>	<b>-3 500,00</b>	<b>0,00</b>
<b>SA3</b>	<b>Saldo (3) Nettofinanzierungssaldo (Saldo 1 + Saldo 2)</b>	<b>-156 669,04</b>	<b>-165 000,00</b>	<b>8 330,96</b>
<b>351</b>	<b>Einzahlungen aus der Aufnahme von Finanzschulden</b>	<b>0,00</b>	<b>0,00</b>	<b>0,00</b>
3511	Einzahlungen aus empfangenen Darlehen von öffentlichen Körperschaften und Rechtsträgern			
3512	Einzahlungen aus empfangenen Darlehen von Beteiligungen			
3513	Einzahlungen aus empfangenen Darlehen von Unternehmen und privaten Haushalten			
3514	Einzahlungen aus Finanzschulden (Finanzunternehmen)			
3515	Einzahlungen aus Aufnahmen von Leasingverbindlichkeiten			
<b>353</b>	<b>Einzahlungen infolge eines Kapitaltausches bei derivativen Finanzinstrumenten mit Grundgeschäft</b>	<b>0,00</b>	<b>0,00</b>	<b>0,00</b>
3530	Einzahlungen infolge eines Kapitaltausches bei derivativen Finanzinstrumenten mit Grundgeschäft			

## Kunst, Kultur und Kultus (Gruppe 3)

MVAG	Mittelverwendungs- und aufbringungsgruppen (1. und 2. Ebene)	RA 2024	VA 2024	RA - VA
<b>355</b>	<b>Einzahlungen aus dem Abgang von Finanzinstrumenten</b>	<b>0,00</b>	<b>0,00</b>	<b>0,00</b>
3550	Einzahlungen aus dem Abgang von Finanzinstrumenten			
<b>35</b>	<b>Summe Einzahlungen aus der Finanzierungstätigkeit</b>	<b>0,00</b>	<b>0,00</b>	<b>0,00</b>
<b>361</b>	<b>Auszahlungen aus der Tilgung von Finanzschulden</b>	<b>0,00</b>	<b>0,00</b>	<b>0,00</b>
3611	Auszahlungen aus empfangenen Darlehen von öffentlichen Körperschaften und Rechtsträgern			
3612	Auszahlungen aus empfangenen Darlehen von Beteiligungen			
3613	Auszahlungen aus empfangenen Darlehen von Unternehmen und privaten Haushalten			
3614	Auszahlungen aus Finanzschulden			
3615	Auszahlungen aus Rückzahlungen von Leasingverbindlichkeiten			
<b>363</b>	<b>Auszahlungen infolge eines Kapitaltausches bei derivativen Finanzinstrumenten mit Grundgeschäft</b>	<b>0,00</b>	<b>0,00</b>	<b>0,00</b>
3630	Auszahlungen infolge eines Kapitaltausches bei derivativen Finanzinstrumenten mit Grundgeschäft			
<b>365</b>	<b>Auszahlungen für den Erwerb von Finanzinstrumenten</b>	<b>0,00</b>	<b>0,00</b>	<b>0,00</b>
3650	Auszahlungen für den Erwerb von Finanzinstrumenten			
<b>36</b>	<b>Summe Auszahlungen aus der Finanzierungstätigkeit</b>	<b>0,00</b>	<b>0,00</b>	<b>0,00</b>
<b>SA4</b>	<b>Saldo (4) Geldfluss aus der Finanzierungstätigkeit (35 – 36)</b>	<b>0,00</b>	<b>0,00</b>	<b>0,00</b>
<b>SA5</b>	<b>Saldo (5) Geldfluss aus der voranschlagswirksamen Gebarung (Saldo 3 + Saldo 4)</b>	<b>-156 669,04</b>	<b>-165 000,00</b>	<b>8 330,96</b>

## Soziale Wohlfahrt und Wohnbauförderung (Gruppe 4)

MVAG	Mittelverwendungs- und aufbringungsgruppen (1. und 2. Ebene)	RA 2024	VA 2024	RA - VA
<b>311</b>	<b>Einzahlungen aus operativer Verwaltungstätigkeit</b>	<b>8 987,50</b>	<b>4 500,00</b>	<b>4 487,50</b>
3111	Einzahlungen aus eigenen Abgaben			
3112	Einzahlungen aus Ertragsanteilen			
3113	Einzahlungen aus Gebühren			
3114	Einzahlungen aus Leistungen			
3115	Einzahlungen aus Besitz und wirtschaftlicher Tätigkeit			
3116	Einzahlungen aus Veräußerung von geringwertigen Wirtschaftsgütern (GWG) und sonstige Einzahlungen	8 987,50	4 500,00	4 487,50
<b>312</b>	<b>Einzahlungen aus Transfers</b>	<b>0,00</b>	<b>10 000,00</b>	<b>-10 000,00</b>
3121	Transferzahlungen von Trägern des öffentlichen Rechts		10 000,00	-10 000,00
3122	Transferzahlungen von Beteiligten			
3123	Transferzahlungen von Unternehmen (inkl. Finanzunternehmen)			
3124	Transferzahlungen von Haushalten und Organisationen ohne Erwerbscharakter			
3125	Transferzahlungen vom Ausland			
3126	Investitions- und Tilgungszuschüsse zwischen Unternehmungen und Betrieben der Gebietskörperschaft und der Gebietskörperschaft			
<b>313</b>	<b>Einzahlungen aus Finanzerträgen</b>	<b>0,00</b>	<b>0,00</b>	<b>0,00</b>
3131	Einzahlungen aus Zinserträgen			
3132	Einzahlungen aus Zinsen aus derivativen Finanzinstrumenten mit und ohne Grundgeschäft			
3133	Einzahlungen aus Gewinnentnahmen von marktbestimmten Betrieben			
3134	Sonstige Einzahlungen aus Finanzerträgen			
3135	Einzahlungen aus Dividenden/Gewinnausschüttungen			
<b>31</b>	<b>Summe Einzahlungen operative Gebarung</b>	<b>8 987,50</b>	<b>14 500,00</b>	<b>-5 512,50</b>
<b>321</b>	<b>Auszahlungen aus Personalaufwand</b>	<b>0,00</b>	<b>0,00</b>	<b>0,00</b>
3211	Auszahlungen für Personalaufwand (Bezüge, Nebengebühren, und Mehrleistungsvergütungen)			
3212	Auszahlungen für gesetzliche und freiwillige Sozialaufwendungen			
3213	Auszahlungen aus sonstigem Personalaufwand			
<b>322</b>	<b>Auszahlungen aus Sachaufwand</b>	<b>11 193,20</b>	<b>8 300,00</b>	<b>2 893,20</b>
3221	Auszahlungen für Gebrauchs- und Verbrauchsgüter, Handelswaren			
3222	Auszahlungen für Verwaltungs- und Betriebsaufwand			
3223	Auszahlungen für Leasing- und Mietaufwand			
3224	Auszahlungen für Instandhaltung			
3225	Sonstige Auszahlungen aus Sachaufwand	11 193,20	8 300,00	2 893,20
3226	Auszahlungen aus der Inanspruchnahme von Haftungen			
<b>323</b>	<b>Auszahlungen aus Transfers</b>	<b>393 797,57</b>	<b>394 000,00</b>	<b>-202,43</b>
3231	Transferzahlungen an Träger des öffentlichen Rechts	375 312,36	389 500,00	-14 187,64

## Soziale Wohlfahrt und Wohnbauförderung (Gruppe 4)

MVAG	Mittelverwendungs- und aufbringungsgruppen (1. und 2. Ebene)	RA 2024	VA 2024	RA - VA
3232	Transferzahlungen an Beteiligungen			
3233	Transferzahlungen an Unternehmen (inkl. Finanzunternehmen)			
3234	Transferzahlungen an Haushalte und Organisationen ohne Erwerbscharakter	18 485,21	4 500,00	13 985,21
3235	Transferzahlungen an das Ausland			
3236	Investitions- und Tilgungszuschüsse zwischen Unternehmungen und Betrieben der Gebietskörperschaft und der Gebietskörperschaft			
<b>324</b>	<b>Auszahlungen aus Finanzaufwand</b>	<b>0,00</b>	<b>0,00</b>	<b>0,00</b>
3241	Auszahlungen für Zinsen			
3242	Auszahlungen für Zinsen aus derivativen Finanzinstrumenten mit und ohne Grundgeschäft			
3243	Auszahlungen aus Gewinnentnahmen von marktbestimmten Betrieben			
3244	Sonstige Auszahlungen aus Finanzaufwendungen			
<b>32</b>	<b>Summe Auszahlungen operative Gebarung</b>	<b>404 990,77</b>	<b>402 300,00</b>	<b>2 690,77</b>
<b>SA1</b>	<b>Saldo (1) Geldfluss aus der operativen Gebarung (31 – 32)</b>	<b>-396 003,27</b>	<b>-387 800,00</b>	<b>-8 203,27</b>
<b>331</b>	<b>Einzahlungen aus der Investitionstätigkeit</b>	<b>0,00</b>	<b>0,00</b>	<b>0,00</b>
3311	Einzahlungen aus der Veräußerung von immateriellem Vermögen			
3312	Einzahlungen aus der Veräußerung von Grundstücken und Grundstückeinrichtungen			
3313	Einzahlungen aus der Veräußerung von Gebäuden und Bauten			
3314	Einzahlungen aus der Veräußerung von technischen Anlagen, Fahrzeugen und Maschinen			
3315	Einzahlungen aus der Veräußerung von Amts-, Betriebs- und Geschäftsausstattung			
3316	Einzahlungen aus der Veräußerung von Kulturgütern			
3317	Einzahlungen aus der Veräußerung von Beteiligungen			
3318	Einzahlungen aus der Veräußerung von kofinanzierten Schutzbauten			
<b>332</b>	<b>Einzahlungen aus der Rückzahlung von Darlehen sowie gewährten Vorschüssen</b>	<b>0,00</b>	<b>0,00</b>	<b>0,00</b>
3321	Einzahlungen aus Darlehen an Träger des öffentlichen Rechts			
3322	Einzahlungen aus Darlehen an Beteiligungen			
3323	Einzahlungen aus Darlehen an Unternehmen und Haushalte			
3325	Einzahlungen aus Vorschüssen und Anzahlungen			
<b>333</b>	<b>Einzahlungen aus Kapitaltransfers</b>	<b>0,00</b>	<b>0,00</b>	<b>0,00</b>
3331	Kapitaltransferzahlungen von Trägern des öffentlichen Rechts			
3332	Kapitaltransferzahlungen von Beteiligungen			
3333	Kapitaltransferzahlungen von Unternehmen			
3334	Kapitaltransferzahlungen von Haushalten und Organisationen ohne Erwerbscharakter			
3335	Kapitaltransferzahlungen vom Ausland			

## Soziale Wohlfahrt und Wohnbauförderung (Gruppe 4)

MVAG	Mittelverwendungs- und aufbringungsgruppen (1. und 2. Ebene)	RA 2024	VA 2024	RA - VA
<b>33</b>	<b>Summe Einzahlungen investive Gebarung</b>	<b>0,00</b>	<b>0,00</b>	<b>0,00</b>
<b>341</b>	<b>Auszahlungen aus der Investitionstätigkeit</b>	<b>0,00</b>	<b>0,00</b>	<b>0,00</b>
3411	Auszahlungen für den Erwerb von immateriellem Vermögen			
3412	Auszahlungen für den Erwerb von Grundstücken und Grundstückseinrichtungen			
3413	Auszahlungen für den Erwerb von Gebäuden und Bauten			
3414	Auszahlungen für den Erwerb von technischen Anlagen, Fahrzeugen und Maschinen			
3415	Auszahlungen für den Erwerb von Amts-, Betriebs- und Geschäftsausstattung			
3416	Auszahlungen für den Erwerb von Kulturgütern			
3417	Auszahlungen für den Erwerb von Beteiligungen			
3418	Auszahlungen für den Erwerb von kofinanzierten Schutzbauten			
<b>342</b>	<b>Auszahlungen aus der Gewährung von Darlehen sowie gewährten Vorschüssen</b>	<b>0,00</b>	<b>0,00</b>	<b>0,00</b>
3421	Auszahlungen von Darlehen an Träger des öffentlichen Rechts			
3422	Auszahlungen von Darlehen an Beteiligungen			
3423	Auszahlungen von Darlehen an Unternehmen und Haushalte			
3425	Auszahlungen von Vorschüssen und Anzahlungen			
<b>343</b>	<b>Auszahlungen aus Kapitaltransfers</b>	<b>0,00</b>	<b>0,00</b>	<b>0,00</b>
3431	Kapitaltransferzahlungen an Träger des öffentlichen Rechts			
3432	Kapitaltransferzahlungen an Beteiligungen			
3433	Kapitaltransferzahlungen an Unternehmen (Finanzunternehmen)			
3434	Kapitaltransferzahlungen an Haushalte und Organisationen ohne Erwerbscharakter			
3435	Kapitaltransferzahlungen an das Ausland			
<b>34</b>	<b>Summe Auszahlungen investive Gebarung</b>	<b>0,00</b>	<b>0,00</b>	<b>0,00</b>
<b>SA2</b>	<b>Saldo (2) Geldfluss aus der investiven Gebarung (33 – 34)</b>	<b>0,00</b>	<b>0,00</b>	<b>0,00</b>
<b>SA3</b>	<b>Saldo (3) Nettofinanzierungssaldo (Saldo 1 + Saldo 2)</b>	<b>-396 003,27</b>	<b>-387 800,00</b>	<b>-8 203,27</b>
<b>351</b>	<b>Einzahlungen aus der Aufnahme von Finanzschulden</b>	<b>0,00</b>	<b>0,00</b>	<b>0,00</b>
3511	Einzahlungen aus empfangenen Darlehen von öffentlichen Körperschaften und Rechtsträgern			
3512	Einzahlungen aus empfangenen Darlehen von Beteiligungen			
3513	Einzahlungen aus empfangenen Darlehen von Unternehmen und privaten Haushalten			
3514	Einzahlungen aus Finanzschulden (Finanzunternehmen)			
3515	Einzahlungen aus Aufnahmen von Leasingverbindlichkeiten			
<b>353</b>	<b>Einzahlungen infolge eines Kapitaltausches bei derivativen Finanzinstrumenten mit Grundgeschäft</b>	<b>0,00</b>	<b>0,00</b>	<b>0,00</b>
3530	Einzahlungen infolge eines Kapitaltausches bei derivativen Finanzinstrumenten mit Grundgeschäft			

## Soziale Wohlfahrt und Wohnbauförderung (Gruppe 4)

MVAG	Mittelverwendungs- und aufbringungsgruppen (1. und 2. Ebene)	RA 2024	VA 2024	RA - VA
<b>355</b>	<b>Einzahlungen aus dem Abgang von Finanzinstrumenten</b>	<b>0,00</b>	<b>0,00</b>	<b>0,00</b>
3550	Einzahlungen aus dem Abgang von Finanzinstrumenten			
<b>35</b>	<b>Summe Einzahlungen aus der Finanzierungstätigkeit</b>	<b>0,00</b>	<b>0,00</b>	<b>0,00</b>
<b>361</b>	<b>Auszahlungen aus der Tilgung von Finanzschulden</b>	<b>0,00</b>	<b>0,00</b>	<b>0,00</b>
3611	Auszahlungen aus empfangenen Darlehen von öffentlichen Körperschaften und Rechtsträgern			
3612	Auszahlungen aus empfangenen Darlehen von Beteiligungen			
3613	Auszahlungen aus empfangenen Darlehen von Unternehmen und privaten Haushalten			
3614	Auszahlungen aus Finanzschulden			
3615	Auszahlungen aus Rückzahlungen von Leasingverbindlichkeiten			
<b>363</b>	<b>Auszahlungen infolge eines Kapitaltausches bei derivativen Finanzinstrumenten mit Grundgeschäft</b>	<b>0,00</b>	<b>0,00</b>	<b>0,00</b>
3630	Auszahlungen infolge eines Kapitaltausches bei derivativen Finanzinstrumenten mit Grundgeschäft			
<b>365</b>	<b>Auszahlungen für den Erwerb von Finanzinstrumenten</b>	<b>0,00</b>	<b>0,00</b>	<b>0,00</b>
3650	Auszahlungen für den Erwerb von Finanzinstrumenten			
<b>36</b>	<b>Summe Auszahlungen aus der Finanzierungstätigkeit</b>	<b>0,00</b>	<b>0,00</b>	<b>0,00</b>
<b>SA4</b>	<b>Saldo (4) Geldfluss aus der Finanzierungstätigkeit (35 – 36)</b>	<b>0,00</b>	<b>0,00</b>	<b>0,00</b>
<b>SA5</b>	<b>Saldo (5) Geldfluss aus der voranschlagswirksamen Gebarung (Saldo 3 + Saldo 4)</b>	<b>-396 003,27</b>	<b>-387 800,00</b>	<b>-8 203,27</b>



## Gesundheit (Gruppe 5)

MVAG	Mittelverwendungs- und aufbringungsgruppen (1. und 2. Ebene)	RA 2024	VA 2024	RA - VA
<b>311</b>	<b>Einzahlungen aus operativer Verwaltungstätigkeit</b>	<b>0,00</b>	<b>0,00</b>	<b>0,00</b>
3111	Einzahlungen aus eigenen Abgaben			
3112	Einzahlungen aus Ertragsanteilen			
3113	Einzahlungen aus Gebühren			
3114	Einzahlungen aus Leistungen			
3115	Einzahlungen aus Besitz und wirtschaftlicher Tätigkeit			
3116	Einzahlungen aus Veräußerung von geringwertigen Wirtschaftsgütern (GWG) und sonstige Einzahlungen			
<b>312</b>	<b>Einzahlungen aus Transfers</b>	<b>0,00</b>	<b>0,00</b>	<b>0,00</b>
3121	Transferzahlungen von Trägern des öffentlichen Rechts			
3122	Transferzahlungen von Beteiligten			
3123	Transferzahlungen von Unternehmen (inkl. Finanzunternehmen)			
3124	Transferzahlungen von Haushalten und Organisationen ohne Erwerbscharakter			
3125	Transferzahlungen vom Ausland			
3126	Investitions- und Tilgungszuschüsse zwischen Unternehmungen und Betrieben der Gebietskörperschaft und der Gebietskörperschaft			
<b>313</b>	<b>Einzahlungen aus Finanzerträgen</b>	<b>0,00</b>	<b>0,00</b>	<b>0,00</b>
3131	Einzahlungen aus Zinserträgen			
3132	Einzahlungen aus Zinsen aus derivativen Finanzinstrumenten mit und ohne Grundgeschäft			
3133	Einzahlungen aus Gewinnentnahmen von marktbestimmten Betrieben			
3134	Sonstige Einzahlungen aus Finanzerträgen			
3135	Einzahlungen aus Dividenden/Gewinnausschüttungen			
<b>31</b>	<b>Summe Einzahlungen operative Gebarung</b>	<b>0,00</b>	<b>0,00</b>	<b>0,00</b>
<b>321</b>	<b>Auszahlungen aus Personalaufwand</b>	<b>1 031,64</b>	<b>1 500,00</b>	<b>-468,36</b>
3211	Auszahlungen für Personalaufwand (Bezüge, Nebengebühren, und Mehrleistungsvergütungen)	1 031,64	1 500,00	-468,36
3212	Auszahlungen für gesetzliche und freiwillige Sozialaufwendungen			
3213	Auszahlungen aus sonstigem Personalaufwand			
<b>322</b>	<b>Auszahlungen aus Sachaufwand</b>	<b>2 562,79</b>	<b>3 000,00</b>	<b>-437,21</b>
3221	Auszahlungen für Gebrauchs- und Verbrauchsgüter, Handelswaren		100,00	-100,00
3222	Auszahlungen für Verwaltungs- und Betriebsaufwand			
3223	Auszahlungen für Leasing- und Mietaufwand			
3224	Auszahlungen für Instandhaltung	34,10		34,10
3225	Sonstige Auszahlungen aus Sachaufwand	2 528,69	2 900,00	-371,31
3226	Auszahlungen aus der Inanspruchnahme von Haftungen			
<b>323</b>	<b>Auszahlungen aus Transfers</b>	<b>547 567,57</b>	<b>543 800,00</b>	<b>3 767,57</b>
3231	Transferzahlungen an Träger des öffentlichen Rechts	546 697,26	542 000,00	4 697,26

## Gesundheit (Gruppe 5)

MVAG	Mittelverwendungs- und aufbringungsgruppen (1. und 2. Ebene)	RA 2024	VA 2024	RA - VA
3232	Transferzahlungen an Beteiligungen			
3233	Transferzahlungen an Unternehmen (inkl. Finanzunternehmen)			
3234	Transferzahlungen an Haushalte und Organisationen ohne Erwerbscharakter	870,31	1 800,00	-929,69
3235	Transferzahlungen an das Ausland			
3236	Investitions- und Tilgungszuschüsse zwischen Unternehmungen und Betrieben der Gebietskörperschaft und der Gebietskörperschaft			
<b>324</b>	<b>Auszahlungen aus Finanzaufwand</b>	<b>0,00</b>	<b>0,00</b>	<b>0,00</b>
3241	Auszahlungen für Zinsen			
3242	Auszahlungen für Zinsen aus derivativen Finanzinstrumenten mit und ohne Grundgeschäft			
3243	Auszahlungen aus Gewinnentnahmen von marktbestimmten Betrieben			
3244	Sonstige Auszahlungen aus Finanzaufwendungen			
<b>32</b>	<b>Summe Auszahlungen operative Gebarung</b>	<b>551 162,00</b>	<b>548 300,00</b>	<b>2 862,00</b>
<b>SA1</b>	<b>Saldo (1) Geldfluss aus der operativen Gebarung (31 – 32)</b>	<b>-551 162,00</b>	<b>-548 300,00</b>	<b>-2 862,00</b>
<b>331</b>	<b>Einzahlungen aus der Investitionstätigkeit</b>	<b>0,00</b>	<b>0,00</b>	<b>0,00</b>
3311	Einzahlungen aus der Veräußerung von immateriellem Vermögen			
3312	Einzahlungen aus der Veräußerung von Grundstücken und Grundstückeinrichtungen			
3313	Einzahlungen aus der Veräußerung von Gebäuden und Bauten			
3314	Einzahlungen aus der Veräußerung von technischen Anlagen, Fahrzeugen und Maschinen			
3315	Einzahlungen aus der Veräußerung von Amts-, Betriebs- und Geschäftsausstattung			
3316	Einzahlungen aus der Veräußerung von Kulturgütern			
3317	Einzahlungen aus der Veräußerung von Beteiligungen			
3318	Einzahlungen aus der Veräußerung von kofinanzierten Schutzbauten			
<b>332</b>	<b>Einzahlungen aus der Rückzahlung von Darlehen sowie gewährten Vorschüssen</b>	<b>0,00</b>	<b>0,00</b>	<b>0,00</b>
3321	Einzahlungen aus Darlehen an Träger des öffentlichen Rechts			
3322	Einzahlungen aus Darlehen an Beteiligungen			
3323	Einzahlungen aus Darlehen an Unternehmen und Haushalte			
3325	Einzahlungen aus Vorschüssen und Anzahlungen			
<b>333</b>	<b>Einzahlungen aus Kapitaltransfers</b>	<b>0,00</b>	<b>0,00</b>	<b>0,00</b>
3331	Kapitaltransferzahlungen von Trägern des öffentlichen Rechts			
3332	Kapitaltransferzahlungen von Beteiligungen			
3333	Kapitaltransferzahlungen von Unternehmen			
3334	Kapitaltransferzahlungen von Haushalten und Organisationen ohne Erwerbscharakter			
3335	Kapitaltransferzahlungen vom Ausland			

## Gesundheit (Gruppe 5)

MVAG	Mittelverwendungs- und aufbringungsgruppen (1. und 2. Ebene)	RA 2024	VA 2024	RA - VA
<b>33</b>	<b>Summe Einzahlungen investive Gebarung</b>	<b>0,00</b>	<b>0,00</b>	<b>0,00</b>
<b>341</b>	<b>Auszahlungen aus der Investitionstätigkeit</b>	<b>0,00</b>	<b>0,00</b>	<b>0,00</b>
3411	Auszahlungen für den Erwerb von immateriellem Vermögen			
3412	Auszahlungen für den Erwerb von Grundstücken und Grundstückseinrichtungen			
3413	Auszahlungen für den Erwerb von Gebäuden und Bauten			
3414	Auszahlungen für den Erwerb von technischen Anlagen, Fahrzeugen und Maschinen			
3415	Auszahlungen für den Erwerb von Amts-, Betriebs- und Geschäftsausstattung			
3416	Auszahlungen für den Erwerb von Kulturgütern			
3417	Auszahlungen für den Erwerb von Beteiligungen			
3418	Auszahlungen für den Erwerb von kofinanzierten Schutzbauten			
<b>342</b>	<b>Auszahlungen aus der Gewährung von Darlehen sowie gewährten Vorschüssen</b>	<b>0,00</b>	<b>0,00</b>	<b>0,00</b>
3421	Auszahlungen von Darlehen an Träger des öffentlichen Rechts			
3422	Auszahlungen von Darlehen an Beteiligungen			
3423	Auszahlungen von Darlehen an Unternehmen und Haushalte			
3425	Auszahlungen von Vorschüssen und Anzahlungen			
<b>343</b>	<b>Auszahlungen aus Kapitaltransfers</b>	<b>0,00</b>	<b>0,00</b>	<b>0,00</b>
3431	Kapitaltransferzahlungen an Träger des öffentlichen Rechts			
3432	Kapitaltransferzahlungen an Beteiligungen			
3433	Kapitaltransferzahlungen an Unternehmen (Finanzunternehmen)			
3434	Kapitaltransferzahlungen an Haushalte und Organisationen ohne Erwerbscharakter			
3435	Kapitaltransferzahlungen an das Ausland			
<b>34</b>	<b>Summe Auszahlungen investive Gebarung</b>	<b>0,00</b>	<b>0,00</b>	<b>0,00</b>
<b>SA2</b>	<b>Saldo (2) Geldfluss aus der investiven Gebarung (33 – 34)</b>	<b>0,00</b>	<b>0,00</b>	<b>0,00</b>
<b>SA3</b>	<b>Saldo (3) Nettofinanzierungssaldo (Saldo 1 + Saldo 2)</b>	<b>-551 162,00</b>	<b>-548 300,00</b>	<b>-2 862,00</b>
<b>351</b>	<b>Einzahlungen aus der Aufnahme von Finanzschulden</b>	<b>0,00</b>	<b>0,00</b>	<b>0,00</b>
3511	Einzahlungen aus empfangenen Darlehen von öffentlichen Körperschaften und Rechtsträgern			
3512	Einzahlungen aus empfangenen Darlehen von Beteiligungen			
3513	Einzahlungen aus empfangenen Darlehen von Unternehmen und privaten Haushalten			
3514	Einzahlungen aus Finanzschulden (Finanzunternehmen)			
3515	Einzahlungen aus Aufnahmen von Leasingverbindlichkeiten			
<b>353</b>	<b>Einzahlungen infolge eines Kapitaltausches bei derivativen Finanzinstrumenten mit Grundgeschäft</b>	<b>0,00</b>	<b>0,00</b>	<b>0,00</b>
3530	Einzahlungen infolge eines Kapitaltausches bei derivativen Finanzinstrumenten mit Grundgeschäft			

## Gesundheit (Gruppe 5)

MVAG	Mittelverwendungs- und aufbringungsgruppen (1. und 2. Ebene)	RA 2024	VA 2024	RA - VA
<b>355</b>	<b>Einzahlungen aus dem Abgang von Finanzinstrumenten</b>	<b>0,00</b>	<b>0,00</b>	<b>0,00</b>
3550	Einzahlungen aus dem Abgang von Finanzinstrumenten			
<b>35</b>	<b>Summe Einzahlungen aus der Finanzierungstätigkeit</b>	<b>0,00</b>	<b>0,00</b>	<b>0,00</b>
<b>361</b>	<b>Auszahlungen aus der Tilgung von Finanzschulden</b>	<b>0,00</b>	<b>0,00</b>	<b>0,00</b>
3611	Auszahlungen aus empfangenen Darlehen von öffentlichen Körperschaften und Rechtsträgern			
3612	Auszahlungen aus empfangenen Darlehen von Beteiligungen			
3613	Auszahlungen aus empfangenen Darlehen von Unternehmen und privaten Haushalten			
3614	Auszahlungen aus Finanzschulden			
3615	Auszahlungen aus Rückzahlungen von Leasingverbindlichkeiten			
<b>363</b>	<b>Auszahlungen infolge eines Kapitaltausches bei derivativen Finanzinstrumenten mit Grundgeschäft</b>	<b>0,00</b>	<b>0,00</b>	<b>0,00</b>
3630	Auszahlungen infolge eines Kapitaltausches bei derivativen Finanzinstrumenten mit Grundgeschäft			
<b>365</b>	<b>Auszahlungen für den Erwerb von Finanzinstrumenten</b>	<b>0,00</b>	<b>0,00</b>	<b>0,00</b>
3650	Auszahlungen für den Erwerb von Finanzinstrumenten			
<b>36</b>	<b>Summe Auszahlungen aus der Finanzierungstätigkeit</b>	<b>0,00</b>	<b>0,00</b>	<b>0,00</b>
<b>SA4</b>	<b>Saldo (4) Geldfluss aus der Finanzierungstätigkeit (35 – 36)</b>	<b>0,00</b>	<b>0,00</b>	<b>0,00</b>
<b>SA5</b>	<b>Saldo (5) Geldfluss aus der voranschlagswirksamen Gebarung (Saldo 3 + Saldo 4)</b>	<b>-551 162,00</b>	<b>-548 300,00</b>	<b>-2 862,00</b>

## Straßen- und Wasserbau, Verkehr (Gruppe 6)

MVAG	Mittelverwendungs- und aufbringungsgruppen (1. und 2. Ebene)	RA 2024	VA 2024	RA - VA
<b>311</b>	<b>Einzahlungen aus operativer Verwaltungstätigkeit</b>	<b>1 505,28</b>	<b>100,00</b>	<b>1 405,28</b>
3111	Einzahlungen aus eigenen Abgaben			
3112	Einzahlungen aus Ertragsanteilen			
3113	Einzahlungen aus Gebühren			
3114	Einzahlungen aus Leistungen			
3115	Einzahlungen aus Besitz und wirtschaftlicher Tätigkeit			
3116	Einzahlungen aus Veräußerung von geringwertigen Wirtschaftsgütern (GWG) und sonstige Einzahlungen	1 505,28	100,00	1 405,28
<b>312</b>	<b>Einzahlungen aus Transfers</b>	<b>120 613,25</b>	<b>120 600,00</b>	<b>13,25</b>
3121	Transferzahlungen von Trägern des öffentlichen Rechts	120 493,25	120 200,00	293,25
3122	Transferzahlungen von Beteiligten			
3123	Transferzahlungen von Unternehmen (inkl. Finanzunternehmen)			
3124	Transferzahlungen von Haushalten und Organisationen ohne Erwerbscharakter	120,00	400,00	-280,00
3125	Transferzahlungen vom Ausland			
3126	Investitions- und Tilgungszuschüsse zwischen Unternehmungen und Betrieben der Gebietskörperschaft und der Gebietskörperschaft			
<b>313</b>	<b>Einzahlungen aus Finanzerträgen</b>	<b>0,00</b>	<b>0,00</b>	<b>0,00</b>
3131	Einzahlungen aus Zinserträgen			
3132	Einzahlungen aus Zinsen aus derivativen Finanzinstrumenten mit und ohne Grundgeschäft			
3133	Einzahlungen aus Gewinnentnahmen von marktbestimmten Betrieben			
3134	Sonstige Einzahlungen aus Finanzerträgen			
3135	Einzahlungen aus Dividenden/Gewinnausschüttungen			
<b>31</b>	<b>Summe Einzahlungen operative Gebarung</b>	<b>122 118,53</b>	<b>120 700,00</b>	<b>1 418,53</b>
<b>321</b>	<b>Auszahlungen aus Personalaufwand</b>	<b>0,00</b>	<b>0,00</b>	<b>0,00</b>
3211	Auszahlungen für Personalaufwand (Bezüge, Nebengebühren, und Mehrleistungsvergütungen)			
3212	Auszahlungen für gesetzliche und freiwillige Sozialaufwendungen			
3213	Auszahlungen aus sonstigem Personalaufwand			
<b>322</b>	<b>Auszahlungen aus Sachaufwand</b>	<b>6 085,76</b>	<b>19 700,00</b>	<b>-13 614,24</b>
3221	Auszahlungen für Gebrauchs- und Verbrauchsgüter, Handelswaren	1 747,63	1 000,00	747,63
3222	Auszahlungen für Verwaltungs- und Betriebsaufwand			
3223	Auszahlungen für Leasing- und Mietaufwand			
3224	Auszahlungen für Instandhaltung	4 338,13	18 700,00	-14 361,87
3225	Sonstige Auszahlungen aus Sachaufwand			
3226	Auszahlungen aus der Inanspruchnahme von Haftungen			
<b>323</b>	<b>Auszahlungen aus Transfers</b>	<b>0,00</b>	<b>0,00</b>	<b>0,00</b>
3231	Transferzahlungen an Träger des öffentlichen Rechts			

## Straßen- und Wasserbau, Verkehr (Gruppe 6)

MVAG	Mittelverwendungs- und aufbringungsgruppen (1. und 2. Ebene)	RA 2024	VA 2024	RA - VA
3232	Transferzahlungen an Beteiligungen			
3233	Transferzahlungen an Unternehmen (inkl. Finanzunternehmen)			
3234	Transferzahlungen an Haushalte und Organisationen ohne Erwerbscharakter			
3235	Transferzahlungen an das Ausland			
3236	Investitions- und Tilgungszuschüsse zwischen Unternehmungen und Betrieben der Gebietskörperschaft und der Gebietskörperschaft			
<b>324</b>	<b>Auszahlungen aus Finanzaufwand</b>	<b>1 685,77</b>	<b>4 300,00</b>	<b>-2 614,23</b>
3241	Auszahlungen für Zinsen	1 685,77	4 300,00	-2 614,23
3242	Auszahlungen für Zinsen aus derivativen Finanzinstrumenten mit und ohne Grundgeschäft			
3243	Auszahlungen aus Gewinnentnahmen von marktbestimmten Betrieben			
3244	Sonstige Auszahlungen aus Finanzaufwendungen			
<b>32</b>	<b>Summe Auszahlungen operative Gebarung</b>	<b>7 771,53</b>	<b>24 000,00</b>	<b>-16 228,47</b>
<b>SA1</b>	<b>Saldo (1) Geldfluss aus der operativen Gebarung (31 – 32)</b>	<b>114 347,00</b>	<b>96 700,00</b>	<b>17 647,00</b>
<b>331</b>	<b>Einzahlungen aus der Investitionstätigkeit</b>	<b>0,00</b>	<b>0,00</b>	<b>0,00</b>
3311	Einzahlungen aus der Veräußerung von immateriellem Vermögen			
3312	Einzahlungen aus der Veräußerung von Grundstücken und Grundstückeinrichtungen			
3313	Einzahlungen aus der Veräußerung von Gebäuden und Bauten			
3314	Einzahlungen aus der Veräußerung von technischen Anlagen, Fahrzeugen und Maschinen			
3315	Einzahlungen aus der Veräußerung von Amts-, Betriebs- und Geschäftsausstattung			
3316	Einzahlungen aus der Veräußerung von Kulturgütern			
3317	Einzahlungen aus der Veräußerung von Beteiligungen			
3318	Einzahlungen aus der Veräußerung von kofinanzierten Schutzbauten			
<b>332</b>	<b>Einzahlungen aus der Rückzahlung von Darlehen sowie gewährten Vorschüssen</b>	<b>0,00</b>	<b>0,00</b>	<b>0,00</b>
3321	Einzahlungen aus Darlehen an Träger des öffentlichen Rechts			
3322	Einzahlungen aus Darlehen an Beteiligungen			
3323	Einzahlungen aus Darlehen an Unternehmen und Haushalte			
3325	Einzahlungen aus Vorschüssen und Anzahlungen			
<b>333</b>	<b>Einzahlungen aus Kapitaltransfers</b>	<b>15 000,00</b>	<b>0,00</b>	<b>15 000,00</b>
3331	Kapitaltransferzahlungen von Trägern des öffentlichen Rechts	15 000,00		15 000,00
3332	Kapitaltransferzahlungen von Beteiligungen			
3333	Kapitaltransferzahlungen von Unternehmen			
3334	Kapitaltransferzahlungen von Haushalten und Organisationen ohne Erwerbscharakter			
3335	Kapitaltransferzahlungen vom Ausland			

## Straßen- und Wasserbau, Verkehr (Gruppe 6)

MVAG	Mittelverwendungs- und aufbringungsgruppen (1. und 2. Ebene)	RA 2024	VA 2024	RA - VA
<b>33</b>	<b>Summe Einzahlungen investive Gebarung</b>	<b>15 000,00</b>	<b>0,00</b>	<b>15 000,00</b>
<b>341</b>	<b>Auszahlungen aus der Investitionstätigkeit</b>	<b>198 767,08</b>	<b>276 000,00</b>	<b>-77 232,92</b>
3411	Auszahlungen für den Erwerb von immateriellem Vermögen			
3412	Auszahlungen für den Erwerb von Grundstücken und Grundstückseinrichtungen	198 767,08	276 000,00	-77 232,92
3413	Auszahlungen für den Erwerb von Gebäuden und Bauten			
3414	Auszahlungen für den Erwerb von technischen Anlagen, Fahrzeugen und Maschinen			
3415	Auszahlungen für den Erwerb von Amts-, Betriebs- und Geschäftsausstattung			
3416	Auszahlungen für den Erwerb von Kulturgütern			
3417	Auszahlungen für den Erwerb von Beteiligungen			
3418	Auszahlungen für den Erwerb von kofinanzierten Schutzbauten			
<b>342</b>	<b>Auszahlungen aus der Gewährung von Darlehen sowie gewährten Vorschüssen</b>	<b>0,00</b>	<b>0,00</b>	<b>0,00</b>
3421	Auszahlungen von Darlehen an Träger des öffentlichen Rechts			
3422	Auszahlungen von Darlehen an Beteiligungen			
3423	Auszahlungen von Darlehen an Unternehmen und Haushalte			
3425	Auszahlungen von Vorschüssen und Anzahlungen			
<b>343</b>	<b>Auszahlungen aus Kapitaltransfers</b>	<b>0,00</b>	<b>0,00</b>	<b>0,00</b>
3431	Kapitaltransferzahlungen an Träger des öffentlichen Rechts			
3432	Kapitaltransferzahlungen an Beteiligungen			
3433	Kapitaltransferzahlungen an Unternehmen (Finanzunternehmen)			
3434	Kapitaltransferzahlungen an Haushalte und Organisationen ohne Erwerbscharakter			
3435	Kapitaltransferzahlungen an das Ausland			
<b>34</b>	<b>Summe Auszahlungen investive Gebarung</b>	<b>198 767,08</b>	<b>276 000,00</b>	<b>-77 232,92</b>
<b>SA2</b>	<b>Saldo (2) Geldfluss aus der investiven Gebarung (33 – 34)</b>	<b>-183 767,08</b>	<b>-276 000,00</b>	<b>92 232,92</b>
<b>SA3</b>	<b>Saldo (3) Nettofinanzierungssaldo (Saldo 1 + Saldo 2)</b>	<b>-69 420,08</b>	<b>-179 300,00</b>	<b>109 879,92</b>
<b>351</b>	<b>Einzahlungen aus der Aufnahme von Finanzschulden</b>	<b>100 000,00</b>	<b>100 000,00</b>	<b>0,00</b>
3511	Einzahlungen aus empfangenen Darlehen von öffentlichen Körperschaften und Rechtsträgern			
3512	Einzahlungen aus empfangenen Darlehen von Beteiligungen			
3513	Einzahlungen aus empfangenen Darlehen von Unternehmen und privaten Haushalten			
3514	Einzahlungen aus Finanzschulden (Finanzunternehmen)	100 000,00	100 000,00	
3515	Einzahlungen aus Aufnahmen von Leasingverbindlichkeiten			
<b>353</b>	<b>Einzahlungen infolge eines Kapitaltausches bei derivativen Finanzinstrumenten mit Grundgeschäft</b>	<b>0,00</b>	<b>0,00</b>	<b>0,00</b>
3530	Einzahlungen infolge eines Kapitaltausches bei derivativen Finanzinstrumenten mit Grundgeschäft			

## Straßen- und Wasserbau, Verkehr (Gruppe 6)

MVAG	Mittelverwendungs- und aufbringungsgruppen (1. und 2. Ebene)	RA 2024	VA 2024	RA - VA
<b>355</b>	<b>Einzahlungen aus dem Abgang von Finanzinstrumenten</b>	<b>0,00</b>	<b>0,00</b>	<b>0,00</b>
3550	Einzahlungen aus dem Abgang von Finanzinstrumenten			
<b>35</b>	<b>Summe Einzahlungen aus der Finanzierungstätigkeit</b>	<b>100 000,00</b>	<b>100 000,00</b>	<b>0,00</b>
<b>361</b>	<b>Auszahlungen aus der Tilgung von Finanzschulden</b>	<b>10 000,00</b>	<b>10 000,00</b>	<b>0,00</b>
3611	Auszahlungen aus empfangenen Darlehen von öffentlichen Körperschaften und Rechtsträgern			
3612	Auszahlungen aus empfangenen Darlehen von Beteiligungen			
3613	Auszahlungen aus empfangenen Darlehen von Unternehmen und privaten Haushalten			
3614	Auszahlungen aus Finanzschulden	10 000,00	10 000,00	
3615	Auszahlungen aus Rückzahlungen von Leasingverbindlichkeiten			
<b>363</b>	<b>Auszahlungen infolge eines Kapitaltausches bei derivativen Finanzinstrumenten mit Grundgeschäft</b>	<b>0,00</b>	<b>0,00</b>	<b>0,00</b>
3630	Auszahlungen infolge eines Kapitaltausches bei derivativen Finanzinstrumenten mit Grundgeschäft			
<b>365</b>	<b>Auszahlungen für den Erwerb von Finanzinstrumenten</b>	<b>0,00</b>	<b>0,00</b>	<b>0,00</b>
3650	Auszahlungen für den Erwerb von Finanzinstrumenten			
<b>36</b>	<b>Summe Auszahlungen aus der Finanzierungstätigkeit</b>	<b>10 000,00</b>	<b>10 000,00</b>	<b>0,00</b>
<b>SA4</b>	<b>Saldo (4) Geldfluss aus der Finanzierungstätigkeit (35 – 36)</b>	<b>90 000,00</b>	<b>90 000,00</b>	<b>0,00</b>
<b>SA5</b>	<b>Saldo (5) Geldfluss aus der voranschlagswirksamen Gebarung (Saldo 3 + Saldo 4)</b>	<b>20 579,92</b>	<b>-89 300,00</b>	<b>109 879,92</b>



## Wirtschaftsförderung (Gruppe 7)

MVAG	Mittelverwendungs- und aufbringungsgruppen (1. und 2. Ebene)	RA 2024	VA 2024	RA - VA
<b>311</b>	<b>Einzahlungen aus operativer Verwaltungstätigkeit</b>	<b>7 312,20</b>	<b>1 500,00</b>	<b>5 812,20</b>
3111	Einzahlungen aus eigenen Abgaben			
3112	Einzahlungen aus Ertragsanteilen			
3113	Einzahlungen aus Gebühren			
3114	Einzahlungen aus Leistungen	2 933,52	500,00	2 433,52
3115	Einzahlungen aus Besitz und wirtschaftlicher Tätigkeit			
3116	Einzahlungen aus Veräußerung von geringwertigen Wirtschaftsgütern (GWG) und sonstige Einzahlungen	4 378,68	1 000,00	3 378,68
<b>312</b>	<b>Einzahlungen aus Transfers</b>	<b>15 529,39</b>	<b>5 800,00</b>	<b>9 729,39</b>
3121	Transferzahlungen von Trägern des öffentlichen Rechts	15 125,00	5 500,00	9 625,00
3122	Transferzahlungen von Beteiligten			
3123	Transferzahlungen von Unternehmen (inkl. Finanzunternehmen)			
3124	Transferzahlungen von Haushalten und Organisationen ohne Erwerbscharakter	404,39	300,00	104,39
3125	Transferzahlungen vom Ausland			
3126	Investitions- und Tilgungszuschüsse zwischen Unternehmungen und Betrieben der Gebietskörperschaft und der Gebietskörperschaft			
<b>313</b>	<b>Einzahlungen aus Finanzerträgen</b>	<b>0,00</b>	<b>0,00</b>	<b>0,00</b>
3131	Einzahlungen aus Zinserträgen			
3132	Einzahlungen aus Zinsen aus derivativen Finanzinstrumenten mit und ohne Grundgeschäft			
3133	Einzahlungen aus Gewinnentnahmen von marktbestimmten Betrieben			
3134	Sonstige Einzahlungen aus Finanzerträgen			
3135	Einzahlungen aus Dividenden/Gewinnausschüttungen			
<b>31</b>	<b>Summe Einzahlungen operative Gebarung</b>	<b>22 841,59</b>	<b>7 300,00</b>	<b>15 541,59</b>
<b>321</b>	<b>Auszahlungen aus Personalaufwand</b>	<b>0,00</b>	<b>0,00</b>	<b>0,00</b>
3211	Auszahlungen für Personalaufwand (Bezüge, Nebengebühren, und Mehrleistungsvergütungen)			
3212	Auszahlungen für gesetzliche und freiwillige Sozialaufwendungen			
3213	Auszahlungen aus sonstigem Personalaufwand			
<b>322</b>	<b>Auszahlungen aus Sachaufwand</b>	<b>28 147,05</b>	<b>25 800,00</b>	<b>2 347,05</b>
3221	Auszahlungen für Gebrauchs- und Verbrauchsgüter, Handelswaren	616,98	2 800,00	-2 183,02
3222	Auszahlungen für Verwaltungs- und Betriebsaufwand	1 490,28	400,00	1 090,28
3223	Auszahlungen für Leasing- und Mietaufwand			
3224	Auszahlungen für Instandhaltung	354,00	100,00	254,00
3225	Sonstige Auszahlungen aus Sachaufwand	25 685,79	22 500,00	3 185,79
3226	Auszahlungen aus der Inanspruchnahme von Haftungen			
<b>323</b>	<b>Auszahlungen aus Transfers</b>	<b>11 265,18</b>	<b>11 300,00</b>	<b>-34,82</b>
3231	Transferzahlungen an Träger des öffentlichen Rechts	3 480,00	3 600,00	-120,00

## Wirtschaftsförderung (Gruppe 7)

MVAG	Mittelverwendungs- und aufbringungsgruppen (1. und 2. Ebene)	RA 2024	VA 2024	RA - VA
3232	Transferzahlungen an Beteiligungen			
3233	Transferzahlungen an Unternehmen (inkl. Finanzunternehmen)			
3234	Transferzahlungen an Haushalte und Organisationen ohne Erwerbscharakter	7 785,18	7 700,00	85,18
3235	Transferzahlungen an das Ausland			
3236	Investitions- und Tilgungszuschüsse zwischen Unternehmungen und Betrieben der Gebietskörperschaft und der Gebietskörperschaft			
<b>324</b>	<b>Auszahlungen aus Finanzaufwand</b>	<b>0,00</b>	<b>0,00</b>	<b>0,00</b>
3241	Auszahlungen für Zinsen			
3242	Auszahlungen für Zinsen aus derivativen Finanzinstrumenten mit und ohne Grundgeschäft			
3243	Auszahlungen aus Gewinnentnahmen von marktbestimmten Betrieben			
3244	Sonstige Auszahlungen aus Finanzaufwendungen			
<b>32</b>	<b>Summe Auszahlungen operative Gebarung</b>	<b>39 412,23</b>	<b>37 100,00</b>	<b>2 312,23</b>
<b>SA1</b>	<b>Saldo (1) Geldfluss aus der operativen Gebarung (31 – 32)</b>	<b>-16 570,64</b>	<b>-29 800,00</b>	<b>13 229,36</b>
<b>331</b>	<b>Einzahlungen aus der Investitionstätigkeit</b>	<b>0,00</b>	<b>0,00</b>	<b>0,00</b>
3311	Einzahlungen aus der Veräußerung von immateriellem Vermögen			
3312	Einzahlungen aus der Veräußerung von Grundstücken und Grundstückeinrichtungen			
3313	Einzahlungen aus der Veräußerung von Gebäuden und Bauten			
3314	Einzahlungen aus der Veräußerung von technischen Anlagen, Fahrzeugen und Maschinen			
3315	Einzahlungen aus der Veräußerung von Amts-, Betriebs- und Geschäftsausstattung			
3316	Einzahlungen aus der Veräußerung von Kulturgütern			
3317	Einzahlungen aus der Veräußerung von Beteiligungen			
3318	Einzahlungen aus der Veräußerung von kofinanzierten Schutzbauten			
<b>332</b>	<b>Einzahlungen aus der Rückzahlung von Darlehen sowie gewährten Vorschüssen</b>	<b>0,00</b>	<b>0,00</b>	<b>0,00</b>
3321	Einzahlungen aus Darlehen an Träger des öffentlichen Rechts			
3322	Einzahlungen aus Darlehen an Beteiligungen			
3323	Einzahlungen aus Darlehen an Unternehmen und Haushalte			
3325	Einzahlungen aus Vorschüssen und Anzahlungen			
<b>333</b>	<b>Einzahlungen aus Kapitaltransfers</b>	<b>5 564,45</b>	<b>9 000,00</b>	<b>-3 435,55</b>
3331	Kapitaltransferzahlungen von Trägern des öffentlichen Rechts	5 500,00	5 500,00	
3332	Kapitaltransferzahlungen von Beteiligungen			
3333	Kapitaltransferzahlungen von Unternehmen			
3334	Kapitaltransferzahlungen von Haushalten und Organisationen ohne Erwerbscharakter	64,45	3 500,00	-3 435,55
3335	Kapitaltransferzahlungen vom Ausland			

## Wirtschaftsförderung (Gruppe 7)

MVAG	Mittelverwendungs- und aufbringungsgruppen (1. und 2. Ebene)	RA 2024	VA 2024	RA - VA
<b>33</b>	<b>Summe Einzahlungen investive Gebarung</b>	<b>5 564,45</b>	<b>9 000,00</b>	<b>-3 435,55</b>
<b>341</b>	<b>Auszahlungen aus der Investitionstätigkeit</b>	<b>36 599,81</b>	<b>20 000,00</b>	<b>16 599,81</b>
3411	Auszahlungen für den Erwerb von immateriellem Vermögen			
3412	Auszahlungen für den Erwerb von Grundstücken und Grundstückseinrichtungen	36 599,81	20 000,00	16 599,81
3413	Auszahlungen für den Erwerb von Gebäuden und Bauten			
3414	Auszahlungen für den Erwerb von technischen Anlagen, Fahrzeugen und Maschinen			
3415	Auszahlungen für den Erwerb von Amts-, Betriebs- und Geschäftsausstattung			
3416	Auszahlungen für den Erwerb von Kulturgütern			
3417	Auszahlungen für den Erwerb von Beteiligungen			
3418	Auszahlungen für den Erwerb von kofinanzierten Schutzbauten			
<b>342</b>	<b>Auszahlungen aus der Gewährung von Darlehen sowie gewährten Vorschüssen</b>	<b>0,00</b>	<b>0,00</b>	<b>0,00</b>
3421	Auszahlungen von Darlehen an Träger des öffentlichen Rechts			
3422	Auszahlungen von Darlehen an Beteiligungen			
3423	Auszahlungen von Darlehen an Unternehmen und Haushalte			
3425	Auszahlungen von Vorschüssen und Anzahlungen			
<b>343</b>	<b>Auszahlungen aus Kapitaltransfers</b>	<b>1 000,00</b>	<b>2 400,00</b>	<b>-1 400,00</b>
3431	Kapitaltransferzahlungen an Träger des öffentlichen Rechts			
3432	Kapitaltransferzahlungen an Beteiligungen			
3433	Kapitaltransferzahlungen an Unternehmen (Finanzunternehmen)			
3434	Kapitaltransferzahlungen an Haushalte und Organisationen ohne Erwerbscharakter	1 000,00	2 400,00	-1 400,00
3435	Kapitaltransferzahlungen an das Ausland			
<b>34</b>	<b>Summe Auszahlungen investive Gebarung</b>	<b>37 599,81</b>	<b>22 400,00</b>	<b>15 199,81</b>
<b>SA2</b>	<b>Saldo (2) Geldfluss aus der investiven Gebarung (33 – 34)</b>	<b>-32 035,36</b>	<b>-13 400,00</b>	<b>-18 635,36</b>
<b>SA3</b>	<b>Saldo (3) Nettofinanzierungssaldo (Saldo 1 + Saldo 2)</b>	<b>-48 606,00</b>	<b>-43 200,00</b>	<b>-5 406,00</b>
<b>351</b>	<b>Einzahlungen aus der Aufnahme von Finanzschulden</b>	<b>0,00</b>	<b>0,00</b>	<b>0,00</b>
3511	Einzahlungen aus empfangenen Darlehen von öffentlichen Körperschaften und Rechtsträgern			
3512	Einzahlungen aus empfangenen Darlehen von Beteiligungen			
3513	Einzahlungen aus empfangenen Darlehen von Unternehmen und privaten Haushalten			
3514	Einzahlungen aus Finanzschulden (Finanzunternehmen)			
3515	Einzahlungen aus Aufnahmen von Leasingverbindlichkeiten			
<b>353</b>	<b>Einzahlungen infolge eines Kapitaltausches bei derivativen Finanzinstrumenten mit Grundgeschäft</b>	<b>0,00</b>	<b>0,00</b>	<b>0,00</b>
3530	Einzahlungen infolge eines Kapitaltausches bei derivativen Finanzinstrumenten mit Grundgeschäft			

## Wirtschaftsförderung (Gruppe 7)

MVAG	Mittelverwendungs- und aufbringungsgruppen (1. und 2. Ebene)	RA 2024	VA 2024	RA - VA
<b>355</b>	<b>Einzahlungen aus dem Abgang von Finanzinstrumenten</b>	<b>0,00</b>	<b>0,00</b>	<b>0,00</b>
3550	Einzahlungen aus dem Abgang von Finanzinstrumenten			
<b>35</b>	<b>Summe Einzahlungen aus der Finanzierungstätigkeit</b>	<b>0,00</b>	<b>0,00</b>	<b>0,00</b>
<b>361</b>	<b>Auszahlungen aus der Tilgung von Finanzschulden</b>	<b>0,00</b>	<b>0,00</b>	<b>0,00</b>
3611	Auszahlungen aus empfangenen Darlehen von öffentlichen Körperschaften und Rechtsträgern			
3612	Auszahlungen aus empfangenen Darlehen von Beteiligungen			
3613	Auszahlungen aus empfangenen Darlehen von Unternehmen und privaten Haushalten			
3614	Auszahlungen aus Finanzschulden			
3615	Auszahlungen aus Rückzahlungen von Leasingverbindlichkeiten			
<b>363</b>	<b>Auszahlungen infolge eines Kapitaltausches bei derivativen Finanzinstrumenten mit Grundgeschäft</b>	<b>0,00</b>	<b>0,00</b>	<b>0,00</b>
3630	Auszahlungen infolge eines Kapitaltausches bei derivativen Finanzinstrumenten mit Grundgeschäft			
<b>365</b>	<b>Auszahlungen für den Erwerb von Finanzinstrumenten</b>	<b>0,00</b>	<b>0,00</b>	<b>0,00</b>
3650	Auszahlungen für den Erwerb von Finanzinstrumenten			
<b>36</b>	<b>Summe Auszahlungen aus der Finanzierungstätigkeit</b>	<b>0,00</b>	<b>0,00</b>	<b>0,00</b>
<b>SA4</b>	<b>Saldo (4) Geldfluss aus der Finanzierungstätigkeit (35 – 36)</b>	<b>0,00</b>	<b>0,00</b>	<b>0,00</b>
<b>SA5</b>	<b>Saldo (5) Geldfluss aus der voranschlagswirksamen Gebarung (Saldo 3 + Saldo 4)</b>	<b>-48 606,00</b>	<b>-43 200,00</b>	<b>-5 406,00</b>

## Dienstleistungen (Gruppe 8)

MVAG	Mittelverwendungs- und aufbringungsgruppen (1. und 2. Ebene)	RA 2024	VA 2024	RA - VA
<b>311</b>	<b>Einzahlungen aus operativer Verwaltungstätigkeit</b>	<b>365 214,81</b>	<b>348 200,00</b>	<b>17 014,81</b>
3111	Einzahlungen aus eigenen Abgaben			
3112	Einzahlungen aus Ertragsanteilen			
3113	Einzahlungen aus Gebühren	299 232,71	314 800,00	-15 567,29
3114	Einzahlungen aus Leistungen	24 331,14	25 200,00	-868,86
3115	Einzahlungen aus Besitz und wirtschaftlicher Tätigkeit	14 334,29	5 700,00	8 634,29
3116	Einzahlungen aus Veräußerung von geringwertigen Wirtschaftsgütern (GWG) und sonstige Einzahlungen	27 316,67	2 500,00	24 816,67
<b>312</b>	<b>Einzahlungen aus Transfers</b>	<b>354 012,54</b>	<b>330 200,00</b>	<b>23 812,54</b>
3121	Transferzahlungen von Trägern des öffentlichen Rechts	354 012,54	330 200,00	23 812,54
3122	Transferzahlungen von Beteiligten			
3123	Transferzahlungen von Unternehmen (inkl. Finanzunternehmen)			
3124	Transferzahlungen von Haushalten und Organisationen ohne Erwerbscharakter			
3125	Transferzahlungen vom Ausland			
3126	Investitions- und Tilgungszuschüsse zwischen Unternehmungen und Betrieben der Gebietskörperschaft und der Gebietskörperschaft			
<b>313</b>	<b>Einzahlungen aus Finanzerträgen</b>	<b>0,00</b>	<b>0,00</b>	<b>0,00</b>
3131	Einzahlungen aus Zinserträgen			
3132	Einzahlungen aus Zinsen aus derivativen Finanzinstrumenten mit und ohne Grundgeschäft			
3133	Einzahlungen aus Gewinnentnahmen von marktbestimmten Betrieben			
3134	Sonstige Einzahlungen aus Finanzerträgen			
3135	Einzahlungen aus Dividenden/Gewinnausschüttungen			
<b>31</b>	<b>Summe Einzahlungen operative Gebarung</b>	<b>719 227,35</b>	<b>678 400,00</b>	<b>40 827,35</b>
<b>321</b>	<b>Auszahlungen aus Personalaufwand</b>	<b>193 316,06</b>	<b>198 300,00</b>	<b>-4 983,94</b>
3211	Auszahlungen für Personalaufwand (Bezüge, Nebengebühren, und Mehrleistungsvergütungen)	151 594,65	159 800,00	-8 205,35
3212	Auszahlungen für gesetzliche und freiwillige Sozialaufwendungen	41 481,41	38 200,00	3 281,41
3213	Auszahlungen aus sonstigem Personalaufwand	240,00	300,00	-60,00
<b>322</b>	<b>Auszahlungen aus Sachaufwand</b>	<b>214 754,00</b>	<b>233 400,00</b>	<b>-18 646,00</b>
3221	Auszahlungen für Gebrauchs- und Verbrauchsgüter, Handelswaren	24 704,26	33 600,00	-8 895,74
3222	Auszahlungen für Verwaltungs- und Betriebsaufwand	82 415,64	86 700,00	-4 284,36
3223	Auszahlungen für Leasing- und Mietaufwand	1 400,00	1 400,00	
3224	Auszahlungen für Instandhaltung	56 307,75	33 200,00	23 107,75
3225	Sonstige Auszahlungen aus Sachaufwand	49 926,35	78 500,00	-28 573,65
3226	Auszahlungen aus der Inanspruchnahme von Haftungen			
<b>323</b>	<b>Auszahlungen aus Transfers</b>	<b>45 125,70</b>	<b>13 300,00</b>	<b>31 825,70</b>
3231	Transferzahlungen an Träger des öffentlichen Rechts	8 575,00	8 500,00	75,00

## Dienstleistungen (Gruppe 8)

MVAG	Mittelverwendungs- und aufbringungsgruppen (1. und 2. Ebene)	RA 2024	VA 2024	RA - VA
3232	Transferzahlungen an Beteiligungen			
3233	Transferzahlungen an Unternehmen (inkl. Finanzunternehmen)	34 967,35	3 200,00	31 767,35
3234	Transferzahlungen an Haushalte und Organisationen ohne Erwerbscharakter	1 583,35	1 600,00	-16,65
3235	Transferzahlungen an das Ausland			
3236	Investitions- und Tilgungszuschüsse zwischen Unternehmungen und Betrieben der Gebietskörperschaft und der Gebietskörperschaft			
<b>324</b>	<b>Auszahlungen aus Finanzaufwand</b>	<b>68 787,50</b>	<b>219 100,00</b>	<b>-150 312,50</b>
3241	Auszahlungen für Zinsen	68 787,50	219 100,00	-150 312,50
3242	Auszahlungen für Zinsen aus derivativen Finanzinstrumenten mit und ohne Grundgeschäft			
3243	Auszahlungen aus Gewinnentnahmen von marktbestimmten Betrieben			
3244	Sonstige Auszahlungen aus Finanzaufwendungen			
<b>32</b>	<b>Summe Auszahlungen operative Gebarung</b>	<b>521 983,26</b>	<b>664 100,00</b>	<b>-142 116,74</b>
<b>SA1</b>	<b>Saldo (1) Geldfluss aus der operativen Gebarung (31 – 32)</b>	<b>197 244,09</b>	<b>14 300,00</b>	<b>182 944,09</b>
<b>331</b>	<b>Einzahlungen aus der Investitionstätigkeit</b>	<b>25 049,30</b>	<b>20 000,00</b>	<b>5 049,30</b>
3311	Einzahlungen aus der Veräußerung von immateriellem Vermögen			
3312	Einzahlungen aus der Veräußerung von Grundstücken und Grundstückeinrichtungen	25 049,30	20 000,00	5 049,30
3313	Einzahlungen aus der Veräußerung von Gebäuden und Bauten			
3314	Einzahlungen aus der Veräußerung von technischen Anlagen, Fahrzeugen und Maschinen			
3315	Einzahlungen aus der Veräußerung von Amts-, Betriebs- und Geschäftsausstattung			
3316	Einzahlungen aus der Veräußerung von Kulturgütern			
3317	Einzahlungen aus der Veräußerung von Beteiligungen			
3318	Einzahlungen aus der Veräußerung von kofinanzierten Schutzbauten			
<b>332</b>	<b>Einzahlungen aus der Rückzahlung von Darlehen sowie gewährten Vorschüssen</b>	<b>0,00</b>	<b>0,00</b>	<b>0,00</b>
3321	Einzahlungen aus Darlehen an Träger des öffentlichen Rechts			
3322	Einzahlungen aus Darlehen an Beteiligungen			
3323	Einzahlungen aus Darlehen an Unternehmen und Haushalte			
3325	Einzahlungen aus Vorschüssen und Anzahlungen			
<b>333</b>	<b>Einzahlungen aus Kapitaltransfers</b>	<b>2 042 731,61</b>	<b>3 324 500,00</b>	<b>-1 281 768,39</b>
3331	Kapitaltransferzahlungen von Trägern des öffentlichen Rechts	2 024 509,48	3 306 500,00	-1 281 990,52
3332	Kapitaltransferzahlungen von Beteiligungen			
3333	Kapitaltransferzahlungen von Unternehmen			
3334	Kapitaltransferzahlungen von Haushalten und Organisationen ohne Erwerbscharakter	18 222,13	18 000,00	222,13
3335	Kapitaltransferzahlungen vom Ausland			

## Dienstleistungen (Gruppe 8)

MVAG	Mittelverwendungs- und aufbringungsgruppen (1. und 2. Ebene)	RA 2024	VA 2024	RA - VA
<b>33</b>	<b>Summe Einzahlungen investive Gebarung</b>	<b>2 067 780,91</b>	<b>3 344 500,00</b>	<b>-1 276 719,09</b>
<b>341</b>	<b>Auszahlungen aus der Investitionstätigkeit</b>	<b>6 368 802,78</b>	<b>7 986 000,00</b>	<b>-1 617 197,22</b>
3411	Auszahlungen für den Erwerb von immateriellem Vermögen			
3412	Auszahlungen für den Erwerb von Grundstücken und Grundstückseinrichtungen	141 648,09	133 000,00	8 648,09
3413	Auszahlungen für den Erwerb von Gebäuden und Bauten	5 557 295,48	7 150 000,00	-1 592 704,52
3414	Auszahlungen für den Erwerb von technischen Anlagen, Fahrzeugen und Maschinen	58 780,46	131 000,00	-72 219,54
3415	Auszahlungen für den Erwerb von Amts-, Betriebs- und Geschäftsausstattung	611 078,75	572 000,00	39 078,75
3416	Auszahlungen für den Erwerb von Kulturgütern			
3417	Auszahlungen für den Erwerb von Beteiligungen			
3418	Auszahlungen für den Erwerb von kofinanzierten Schutzbauten			
<b>342</b>	<b>Auszahlungen aus der Gewährung von Darlehen sowie gewährten Vorschüssen</b>	<b>0,00</b>	<b>0,00</b>	<b>0,00</b>
3421	Auszahlungen von Darlehen an Träger des öffentlichen Rechts			
3422	Auszahlungen von Darlehen an Beteiligungen			
3423	Auszahlungen von Darlehen an Unternehmen und Haushalte			
3425	Auszahlungen von Vorschüssen und Anzahlungen			
<b>343</b>	<b>Auszahlungen aus Kapitaltransfers</b>	<b>0,00</b>	<b>0,00</b>	<b>0,00</b>
3431	Kapitaltransferzahlungen an Träger des öffentlichen Rechts			
3432	Kapitaltransferzahlungen an Beteiligungen			
3433	Kapitaltransferzahlungen an Unternehmen (Finanzunternehmen)			
3434	Kapitaltransferzahlungen an Haushalte und Organisationen ohne Erwerbscharakter			
3435	Kapitaltransferzahlungen an das Ausland			
<b>34</b>	<b>Summe Auszahlungen investive Gebarung</b>	<b>6 368 802,78</b>	<b>7 986 000,00</b>	<b>-1 617 197,22</b>
<b>SA2</b>	<b>Saldo (2) Geldfluss aus der investiven Gebarung (33 – 34)</b>	<b>-4 301 021,87</b>	<b>-4 641 500,00</b>	<b>340 478,13</b>
<b>SA3</b>	<b>Saldo (3) Nettofinanzierungssaldo (Saldo 1 + Saldo 2)</b>	<b>-4 103 777,78</b>	<b>-4 627 200,00</b>	<b>523 422,22</b>
<b>351</b>	<b>Einzahlungen aus der Aufnahme von Finanzschulden</b>	<b>4 000 000,00</b>	<b>4 000 000,00</b>	<b>0,00</b>
3511	Einzahlungen aus empfangenen Darlehen von öffentlichen Körperschaften und Rechtsträgern			
3512	Einzahlungen aus empfangenen Darlehen von Beteiligungen			
3513	Einzahlungen aus empfangenen Darlehen von Unternehmen und privaten Haushalten			
3514	Einzahlungen aus Finanzschulden (Finanzunternehmen)	4 000 000,00	4 000 000,00	
3515	Einzahlungen aus Aufnahmen von Leasingverbindlichkeiten			
<b>353</b>	<b>Einzahlungen infolge eines Kapitaltausches bei derivativen Finanzinstrumenten mit Grundgeschäft</b>	<b>0,00</b>	<b>0,00</b>	<b>0,00</b>
3530	Einzahlungen infolge eines Kapitaltausches bei derivativen Finanzinstrumenten mit Grundgeschäft			

## Dienstleistungen (Gruppe 8)

MVAG	Mittelverwendungs- und aufbringungsgruppen (1. und 2. Ebene)	RA 2024	VA 2024	RA - VA
<b>355</b>	<b>Einzahlungen aus dem Abgang von Finanzinstrumenten</b>	<b>0,00</b>	<b>0,00</b>	<b>0,00</b>
3550	Einzahlungen aus dem Abgang von Finanzinstrumenten			
<b>35</b>	<b>Summe Einzahlungen aus der Finanzierungstätigkeit</b>	<b>4 000 000,00</b>	<b>4 000 000,00</b>	<b>0,00</b>
<b>361</b>	<b>Auszahlungen aus der Tilgung von Finanzschulden</b>	<b>251 253,90</b>	<b>551 400,00</b>	<b>-300 146,10</b>
3611	Auszahlungen aus empfangenen Darlehen von öffentlichen Körperschaften und Rechtsträgern	95 920,56	95 900,00	20,56
3612	Auszahlungen aus empfangenen Darlehen von Beteiligungen			
3613	Auszahlungen aus empfangenen Darlehen von Unternehmen und privaten Haushalten			
3614	Auszahlungen aus Finanzschulden	155 333,34	455 500,00	-300 166,66
3615	Auszahlungen aus Rückzahlungen von Leasingverbindlichkeiten			
<b>363</b>	<b>Auszahlungen infolge eines Kapitaltausches bei derivativen Finanzinstrumenten mit Grundgeschäft</b>	<b>0,00</b>	<b>0,00</b>	<b>0,00</b>
3630	Auszahlungen infolge eines Kapitaltausches bei derivativen Finanzinstrumenten mit Grundgeschäft			
<b>365</b>	<b>Auszahlungen für den Erwerb von Finanzinstrumenten</b>	<b>0,00</b>	<b>0,00</b>	<b>0,00</b>
3650	Auszahlungen für den Erwerb von Finanzinstrumenten			
<b>36</b>	<b>Summe Auszahlungen aus der Finanzierungstätigkeit</b>	<b>251 253,90</b>	<b>551 400,00</b>	<b>-300 146,10</b>
<b>SA4</b>	<b>Saldo (4) Geldfluss aus der Finanzierungstätigkeit (35 – 36)</b>	<b>3 748 746,10</b>	<b>3 448 600,00</b>	<b>300 146,10</b>
<b>SA5</b>	<b>Saldo (5) Geldfluss aus der voranschlagswirksamen Gebarung (Saldo 3 + Saldo 4)</b>	<b>-355 031,68</b>	<b>-1 178 600,00</b>	<b>823 568,32</b>



## Finanzwirtschaft (Gruppe 9)

MVAG	Mittelverwendungs- und aufbringungsgruppen (1. und 2. Ebene)	RA 2024	VA 2024	RA - VA
<b>311</b>	<b>Einzahlungen aus operativer Verwaltungstätigkeit</b>	<b>2 244 384,12</b>	<b>2 250 700,00</b>	<b>-6 315,88</b>
3111	Einzahlungen aus eigenen Abgaben	303 831,51	288 200,00	15 631,51
3112	Einzahlungen aus Ertragsanteilen	1 940 240,81	1 962 000,00	-21 759,19
3113	Einzahlungen aus Gebühren			
3114	Einzahlungen aus Leistungen	311,80	500,00	-188,20
3115	Einzahlungen aus Besitz und wirtschaftlicher Tätigkeit			
3116	Einzahlungen aus Veräußerung von geringwertigen Wirtschaftsgütern (GWG) und sonstige Einzahlungen			
<b>312</b>	<b>Einzahlungen aus Transfers</b>	<b>553 590,20</b>	<b>395 000,00</b>	<b>158 590,20</b>
3121	Transferzahlungen von Trägern des öffentlichen Rechts	553 590,20	395 000,00	158 590,20
3122	Transferzahlungen von Beteiligten			
3123	Transferzahlungen von Unternehmen (inkl. Finanzunternehmen)			
3124	Transferzahlungen von Haushalten und Organisationen ohne Erwerbscharakter			
3125	Transferzahlungen vom Ausland			
3126	Investitions- und Tilgungszuschüsse zwischen Unternehmungen und Betrieben der Gebietskörperschaft und der Gebietskörperschaft			
<b>313</b>	<b>Einzahlungen aus Finanzerträgen</b>	<b>59 503,41</b>	<b>9 000,00</b>	<b>50 503,41</b>
3131	Einzahlungen aus Zinserträgen	59 503,41	9 000,00	50 503,41
3132	Einzahlungen aus Zinsen aus derivativen Finanzinstrumenten mit und ohne Grundgeschäft			
3133	Einzahlungen aus Gewinnentnahmen von marktbestimmten Betrieben			
3134	Sonstige Einzahlungen aus Finanzerträgen			
3135	Einzahlungen aus Dividenden/Gewinnausschüttungen			
<b>31</b>	<b>Summe Einzahlungen operative Gebarung</b>	<b>2 857 477,73</b>	<b>2 654 700,00</b>	<b>202 777,73</b>
<b>321</b>	<b>Auszahlungen aus Personalaufwand</b>	<b>0,00</b>	<b>0,00</b>	<b>0,00</b>
3211	Auszahlungen für Personalaufwand (Bezüge, Nebengebühren, und Mehrleistungsvergütungen)			
3212	Auszahlungen für gesetzliche und freiwillige Sozialaufwendungen			
3213	Auszahlungen aus sonstigem Personalaufwand			
<b>322</b>	<b>Auszahlungen aus Sachaufwand</b>	<b>35 120,21</b>	<b>17 900,00</b>	<b>17 220,21</b>
3221	Auszahlungen für Gebrauchs- und Verbrauchsgüter, Handelswaren	827,58	1 100,00	-272,42
3222	Auszahlungen für Verwaltungs- und Betriebsaufwand	1 372,54	1 500,00	-127,46
3223	Auszahlungen für Leasing- und Mietaufwand			
3224	Auszahlungen für Instandhaltung	3 657,88	3 500,00	157,88
3225	Sonstige Auszahlungen aus Sachaufwand	29 262,21	11 800,00	17 462,21
3226	Auszahlungen aus der Inanspruchnahme von Haftungen			
<b>323</b>	<b>Auszahlungen aus Transfers</b>	<b>15 150,52</b>	<b>10 600,00</b>	<b>4 550,52</b>
3231	Transferzahlungen an Träger des öffentlichen Rechts	6 830,52	6 400,00	430,52

## Finanzwirtschaft (Gruppe 9)

MVAG	Mittelverwendungs- und aufbringungsgruppen (1. und 2. Ebene)	RA 2024	VA 2024	RA - VA
3232	Transferzahlungen an Beteiligungen	8 320,00	4 200,00	4 120,00
3233	Transferzahlungen an Unternehmen (inkl. Finanzunternehmen)			
3234	Transferzahlungen an Haushalte und Organisationen ohne Erwerbscharakter			
3235	Transferzahlungen an das Ausland			
3236	Investitions- und Tilgungszuschüsse zwischen Unternehmungen und Betrieben der Gebietskörperschaft und der Gebietskörperschaft			
<b>324</b>	<b>Auszahlungen aus Finanzaufwand</b>	<b>8 433,66</b>	<b>8 800,00</b>	<b>-366,34</b>
3241	Auszahlungen für Zinsen	7 495,46	7 800,00	-304,54
3242	Auszahlungen für Zinsen aus derivativen Finanzinstrumenten mit und ohne Grundgeschäft			
3243	Auszahlungen aus Gewinnentnahmen von marktbestimmten Betrieben			
3244	Sonstige Auszahlungen aus Finanzaufwendungen	938,20	1 000,00	-61,80
<b>32</b>	<b>Summe Auszahlungen operative Gebarung</b>	<b>58 704,39</b>	<b>37 300,00</b>	<b>21 404,39</b>
<b>SA1</b>	<b>Saldo (1) Geldfluss aus der operativen Gebarung (31 – 32)</b>	<b>2 798 773,34</b>	<b>2 617 400,00</b>	<b>181 373,34</b>
<b>331</b>	<b>Einzahlungen aus der Investitionstätigkeit</b>	<b>0,00</b>	<b>0,00</b>	<b>0,00</b>
3311	Einzahlungen aus der Veräußerung von immateriellem Vermögen			
3312	Einzahlungen aus der Veräußerung von Grundstücken und Grundstückeinrichtungen			
3313	Einzahlungen aus der Veräußerung von Gebäuden und Bauten			
3314	Einzahlungen aus der Veräußerung von technischen Anlagen, Fahrzeugen und Maschinen			
3315	Einzahlungen aus der Veräußerung von Amts-, Betriebs- und Geschäftsausstattung			
3316	Einzahlungen aus der Veräußerung von Kulturgütern			
3317	Einzahlungen aus der Veräußerung von Beteiligungen			
3318	Einzahlungen aus der Veräußerung von kofinanzierten Schutzbauten			
<b>332</b>	<b>Einzahlungen aus der Rückzahlung von Darlehen sowie gewährten Vorschüssen</b>	<b>0,00</b>	<b>0,00</b>	<b>0,00</b>
3321	Einzahlungen aus Darlehen an Träger des öffentlichen Rechts			
3322	Einzahlungen aus Darlehen an Beteiligungen			
3323	Einzahlungen aus Darlehen an Unternehmen und Haushalte			
3325	Einzahlungen aus Vorschüssen und Anzahlungen			
<b>333</b>	<b>Einzahlungen aus Kapitaltransfers</b>	<b>0,00</b>	<b>0,00</b>	<b>0,00</b>
3331	Kapitaltransferzahlungen von Trägern des öffentlichen Rechts			
3332	Kapitaltransferzahlungen von Beteiligungen			
3333	Kapitaltransferzahlungen von Unternehmen			
3334	Kapitaltransferzahlungen von Haushalten und Organisationen ohne Erwerbscharakter			
3335	Kapitaltransferzahlungen vom Ausland			

## Finanzwirtschaft (Gruppe 9)

MVAG	Mittelverwendungs- und aufbringungsgruppen (1. und 2. Ebene)	RA 2024	VA 2024	RA - VA
<b>33</b>	<b>Summe Einzahlungen investive Gebarung</b>	<b>0,00</b>	<b>0,00</b>	<b>0,00</b>
<b>341</b>	<b>Auszahlungen aus der Investitionstätigkeit</b>	<b>963,52</b>	<b>2 300,00</b>	<b>-1 336,48</b>
3411	Auszahlungen für den Erwerb von immateriellem Vermögen	963,52	1 300,00	-336,48
3412	Auszahlungen für den Erwerb von Grundstücken und Grundstückseinrichtungen			
3413	Auszahlungen für den Erwerb von Gebäuden und Bauten			
3414	Auszahlungen für den Erwerb von technischen Anlagen, Fahrzeugen und Maschinen			
3415	Auszahlungen für den Erwerb von Amts-, Betriebs- und Geschäftsausstattung		1 000,00	-1 000,00
3416	Auszahlungen für den Erwerb von Kulturgütern			
3417	Auszahlungen für den Erwerb von Beteiligungen			
3418	Auszahlungen für den Erwerb von kofinanzierten Schutzbauten			
<b>342</b>	<b>Auszahlungen aus der Gewährung von Darlehen sowie gewährten Vorschüssen</b>	<b>0,00</b>	<b>0,00</b>	<b>0,00</b>
3421	Auszahlungen von Darlehen an Träger des öffentlichen Rechts			
3422	Auszahlungen von Darlehen an Beteiligungen			
3423	Auszahlungen von Darlehen an Unternehmen und Haushalte			
3425	Auszahlungen von Vorschüssen und Anzahlungen			
<b>343</b>	<b>Auszahlungen aus Kapitaltransfers</b>	<b>0,00</b>	<b>0,00</b>	<b>0,00</b>
3431	Kapitaltransferzahlungen an Träger des öffentlichen Rechts			
3432	Kapitaltransferzahlungen an Beteiligungen			
3433	Kapitaltransferzahlungen an Unternehmen (Finanzunternehmen)			
3434	Kapitaltransferzahlungen an Haushalte und Organisationen ohne Erwerbscharakter			
3435	Kapitaltransferzahlungen an das Ausland			
<b>34</b>	<b>Summe Auszahlungen investive Gebarung</b>	<b>963,52</b>	<b>2 300,00</b>	<b>-1 336,48</b>
<b>SA2</b>	<b>Saldo (2) Geldfluss aus der investiven Gebarung (33 – 34)</b>	<b>-963,52</b>	<b>-2 300,00</b>	<b>1 336,48</b>
<b>SA3</b>	<b>Saldo (3) Nettofinanzierungssaldo (Saldo 1 + Saldo 2)</b>	<b>2 797 809,82</b>	<b>2 615 100,00</b>	<b>182 709,82</b>
<b>351</b>	<b>Einzahlungen aus der Aufnahme von Finanzschulden</b>	<b>0,00</b>	<b>0,00</b>	<b>0,00</b>
3511	Einzahlungen aus empfangenen Darlehen von öffentlichen Körperschaften und Rechtsträgern			
3512	Einzahlungen aus empfangenen Darlehen von Beteiligungen			
3513	Einzahlungen aus empfangenen Darlehen von Unternehmen und privaten Haushalten			
3514	Einzahlungen aus Finanzschulden (Finanzunternehmen)			
3515	Einzahlungen aus Aufnahmen von Leasingverbindlichkeiten			
<b>353</b>	<b>Einzahlungen infolge eines Kapitaltausches bei derivativen Finanzinstrumenten mit Grundgeschäft</b>	<b>0,00</b>	<b>0,00</b>	<b>0,00</b>
3530	Einzahlungen infolge eines Kapitaltausches bei derivativen Finanzinstrumenten mit Grundgeschäft			

## Finanzwirtschaft (Gruppe 9)

MVAG	Mittelverwendungs- und aufbringungsgruppen (1. und 2. Ebene)	RA 2024	VA 2024	RA - VA
<b>355</b>	<b>Einzahlungen aus dem Abgang von Finanzinstrumenten</b>	<b>0,00</b>	<b>0,00</b>	<b>0,00</b>
3550	Einzahlungen aus dem Abgang von Finanzinstrumenten			
<b>35</b>	<b>Summe Einzahlungen aus der Finanzierungstätigkeit</b>	<b>0,00</b>	<b>0,00</b>	<b>0,00</b>
<b>361</b>	<b>Auszahlungen aus der Tilgung von Finanzschulden</b>	<b>0,00</b>	<b>0,00</b>	<b>0,00</b>
3611	Auszahlungen aus empfangenen Darlehen von öffentlichen Körperschaften und Rechtsträgern			
3612	Auszahlungen aus empfangenen Darlehen von Beteiligungen			
3613	Auszahlungen aus empfangenen Darlehen von Unternehmen und privaten Haushalten			
3614	Auszahlungen aus Finanzschulden			
3615	Auszahlungen aus Rückzahlungen von Leasingverbindlichkeiten			
<b>363</b>	<b>Auszahlungen infolge eines Kapitaltausches bei derivativen Finanzinstrumenten mit Grundgeschäft</b>	<b>0,00</b>	<b>0,00</b>	<b>0,00</b>
3630	Auszahlungen infolge eines Kapitaltausches bei derivativen Finanzinstrumenten mit Grundgeschäft			
<b>365</b>	<b>Auszahlungen für den Erwerb von Finanzinstrumenten</b>	<b>0,00</b>	<b>0,00</b>	<b>0,00</b>
3650	Auszahlungen für den Erwerb von Finanzinstrumenten			
<b>36</b>	<b>Summe Auszahlungen aus der Finanzierungstätigkeit</b>	<b>0,00</b>	<b>0,00</b>	<b>0,00</b>
<b>SA4</b>	<b>Saldo (4) Geldfluss aus der Finanzierungstätigkeit (35 – 36)</b>	<b>0,00</b>	<b>0,00</b>	<b>0,00</b>
<b>SA5</b>	<b>Saldo (5) Geldfluss aus der voranschlagswirksamen Gebarung (Saldo 3 + Saldo 4)</b>	<b>2 797 809,82</b>	<b>2 615 100,00</b>	<b>182 709,82</b>

Vermögenshaushalt (Anlage 1c)



AKTIVA		Code	Endbestand 31.12.2023	Endbestand 31.12.2024	Veränderung
<b>A</b>	<b>Langfristiges Vermögen</b>	<b>10</b>	<b>15 827 720,51</b>	<b>21 706 652,38</b>	<b>5 878 931,87</b>
<b>A.I</b>	<b>Immaterielle Vermögenswerte</b>	<b>101</b>	<b>91 061,72</b>	<b>82 481,15</b>	<b>-8 580,57</b>
A.I.1	Immaterielle Vermögenswerte	1010	91 061,72	82 481,15	-8 580,57
<b>A.II</b>	<b>Sachanlagen</b>	<b>102</b>	<b>15 622 731,70</b>	<b>21 509 460,68</b>	<b>5 886 728,98</b>
A.II.1	Grundstücke, Grundstückseinrichtungen und Infrastruktur	1021	4 067 714,56	4 163 983,95	96 269,39
A.II.2	Gebäude und Bauten	1022	7 018 374,05	12 201 448,73	5 183 074,68
A.II.3	Wasser- und Abwasserbauten und -anlagen	1023	3 067 357,99	2 991 891,11	-75 466,88
A.II.4	Sonderanlagen	1024	366 787,92	368 531,97	1 744,05
A.II.5	Technische Anlagen, Fahrzeuge und Maschinen	1025	900 320,21	1 175 047,92	274 727,71
A.II.6	Amts-, Betriebs- und Geschäftsausstattung	1026	162 705,71	571 464,51	408 758,80
A.II.7	Kulturgüter	1027	30 325,71	27 946,94	-2 378,77
A.II.8	Geleistete Anzahlungen für Anlagen und Anlagen in Bau	1028	9 145,55	9 145,55	0,00
A.II.9	Kofinanzierte Schutzbauten	1029	0,00	0,00	0,00
<b>A.III</b>	<b>Aktive Finanzinstrumente/Langfristiges Finanzvermögen</b>	<b>103</b>	<b>0,00</b>	<b>0,00</b>	<b>0,00</b>
A.III.1	Bis zur Endfälligkeit gehaltene Finanzinstrumente	1031	0,00	0,00	0,00
A.III.2	Zur Veräußerung verfügbare Finanzinstrumente	1032	0,00	0,00	0,00
A.III.3	Partizipations- und Hybridkapital	1033	0,00	0,00	0,00
A.III.4	Derivative Finanzinstrumente ohne Grundgeschäft	1034	0,00	0,00	0,00
<b>A.IV</b>	<b>Beteiligungen</b>	<b>104</b>	<b>29 640,00</b>	<b>29 640,00</b>	<b>0,00</b>
A.IV.1	Beteiligungen an verbundenen Unternehmen	1041	0,00	0,00	0,00
A.IV.2	Beteiligungen an assoziierten Unternehmen	1042	0,00	0,00	0,00
A.IV.3	Sonstige Beteiligungen	1043	29 640,00	29 640,00	0,00
A.IV.4	Verwaltete Einrichtungen, die der Kontrolle unterliegen	1044	0,00	0,00	0,00
<b>A.V</b>	<b>Langfristige Forderungen</b>	<b>106</b>	<b>84 287,09</b>	<b>85 070,55</b>	<b>783,46</b>
A.V.1	Langfristige Forderungen aus Lieferungen und Leistungen	1061	0,00	0,00	0,00
A.V.2	Langfristige Forderungen aus gewährten Darlehen	1062	3 900,00	3 900,00	0,00
A.V.3	Sonstige langfristige Forderungen	1063	80 387,09	81 170,55	783,46

AKTIVA		Code	Endbestand 31.12.2023	Endbestand 31.12.2024	Veränderung
<b>B</b>	<b>Kurzfristiges Vermögen</b>	<b>11</b>	<b>1 674 428,61</b>	<b>1 714 141,50</b>	<b>39 712,89</b>
<b>B.I</b>	<b>Kurzfristige Forderungen</b>	<b>113</b>	<b>131 859,19</b>	<b>727 186,35</b>	<b>595 327,16</b>
B.I.1	Kurzfristige Forderungen aus Lieferungen und Leistungen	1131	34 384,00	10 984,68	-23 399,32
B.I.2	Kurzfristige Forderungen aus Abgaben	1132	29 078,49	20 372,65	-8 705,84
B.I.3	Sonstige kurzfristige Forderungen	1133	0,00	0,00	0,00
B.I.4	Sonstige kurzfristige Forderungen (nicht voranschlagswirksame Gebarung)	1134	68 396,70	695 829,02	627 432,32
<b>B.II</b>	<b>Vorräte</b>	<b>114</b>	<b>0,00</b>	<b>0,00</b>	<b>0,00</b>
B.II.1	Vorräte	1141	0,00	0,00	0,00
B.II.2	Gegebene Anzahlungen auf Vorräte	1142	0,00	0,00	0,00
<b>B.III</b>	<b>Liquide Mittel</b>	<b>115</b>	<b>1 542 569,42</b>	<b>986 955,15</b>	<b>-555 614,27</b>
B.III.1	Kassa, Bankguthaben, Schecks	1151	1 542 569,42	986 955,15	-555 614,27
B.III.2	Zahlungsmittelreserven	1152	0,00	0,00	0,00
<b>B.IV</b>	<b>Aktive Finanzinstrumente/Kurzfristiges Finanzvermögen</b>	<b>116</b>	<b>0,00</b>	<b>0,00</b>	<b>0,00</b>
B.IV.1	Aktive Finanzinstrumente/Kurzfristiges Finanzvermögen	1160	0,00	0,00	0,00
<b>B.V</b>	<b>Aktive Rechnungsabgrenzung</b>	<b>117</b>	<b>0,00</b>	<b>0,00</b>	<b>0,00</b>
B.V.1	Aktive Rechnungsabgrenzung	1170	0,00	0,00	0,00
<b>Summe Aktiva (10 + 11)</b>			<b>17 502 149,12</b>	<b>23 420 793,88</b>	<b>5 918 644,76</b>



PASSIVA		Code	Endbestand 31.12.2023	Endbestand 31.12.2024	Veränderung
<b>C</b>	<b>Nettovermögen (Ausgleichsposten)</b>	<b>12</b>	<b>8 369 416,50</b>	<b>8 515 296,05</b>	<b>145 879,55</b>
<b>C.I</b>	<b>Saldo der Eröffnungsbilanz</b>	<b>121</b>	<b>6 088 356,21</b>	<b>6 088 356,21</b>	<b>0,00</b>
C.I.1	Saldo der Eröffnungsbilanz	1210	6 088 356,21	6 088 356,21	0,00
<b>C.II</b>	<b>Kumuliertes Nettoergebnis</b>	<b>122</b>	<b>1 471 266,38</b>	<b>1 530 386,07</b>	<b>59 119,69</b>
C.II.1	Kumuliertes Nettoergebnis	1220	1 471 266,38	1 530 386,07	59 119,69
<b>C.III</b>	<b>Haushaltsrücklagen</b>	<b>123</b>	<b>809 793,91</b>	<b>896 553,77</b>	<b>86 759,86</b>
C.III.1	Haushaltsrücklagen	1230	809 793,91	896 553,77	86 759,86
<b>C.IV</b>	<b>Neubewertungsrücklagen</b>	<b>124</b>	<b>0,00</b>	<b>0,00</b>	<b>0,00</b>
C.IV.1	Neubewertungsrücklagen	1240	0,00	0,00	0,00
<b>C.V</b>	<b>Fremdwährungsumrechnungsrücklagen</b>	<b>125</b>	<b>0,00</b>	<b>0,00</b>	<b>0,00</b>
C.V.1	Fremdwährungsumrechnungsrücklagen	1250	0,00	0,00	0,00
<b>D</b>	<b>Sonderposten Investitionszuschüsse (Kapitaltransfers)</b>	<b>13</b>	<b>5 811 837,59</b>	<b>7 568 770,62</b>	<b>1 756 933,03</b>
<b>D.I</b>	<b>Investitionszuschüsse</b>	<b>131</b>	<b>5 811 837,59</b>	<b>7 568 770,62</b>	<b>1 756 933,03</b>
D.I.1	Investitionszuschüsse von Trägern öffentlichen Rechts	1311	4 550 471,51	6 345 764,24	1 795 292,73
D.I.2	Investitionszuschüsse von Beteiligungen	1312	0,00	0,00	0,00
D.I.3	Investitionszuschüsse von Übrigen	1313	1 261 366,08	1 223 006,38	-38 359,70
<b>E</b>	<b>Langfristige Fremdmittel</b>	<b>14</b>	<b>3 255 893,70</b>	<b>7 018 553,98</b>	<b>3 762 660,28</b>
<b>E.I</b>	<b>Langfristige Finanzschulden, netto</b>	<b>141</b>	<b>3 143 389,33</b>	<b>6 894 412,55</b>	<b>3 751 023,22</b>
E.I.1	Langfristige Finanzschulden	1411	3 143 389,33	6 894 412,55	3 751 023,22
E.I.2	Langfristige Forderungen aus derivativen Finanzinstrumenten mit Grundgeschäft	1412	0,00	0,00	0,00
E.I.3	Langfristige Verbindlichkeiten aus derivativen Finanzinstrumenten mit Grundgeschäft	1413	0,00	0,00	0,00
<b>E.II</b>	<b>Langfristige Verbindlichkeiten</b>	<b>142</b>	<b>0,00</b>	<b>0,00</b>	<b>0,00</b>
E.II.1	Langfristige Verbindlichkeiten aus Lieferungen und Leistungen	1421	0,00	0,00	0,00
E.II.2	Leasingverbindlichkeiten	1422	0,00	0,00	0,00
E.II.3	Sonstige langfristige Verbindlichkeiten	1423	0,00	0,00	0,00

PASSIVA		Code	Endbestand 31.12.2023	Endbestand 31.12.2024	Veränderung
<b>E.III</b>	<b>Langfristige Rückstellungen</b>	<b>143</b>	<b>112 504,37</b>	<b>124 141,43</b>	<b>11 637,06</b>
E.III.1	Rückstellungen für Abfertigungen	1431	83 329,37	92 166,43	8 837,06
E.III.2	Rückstellungen für Jubiläumszuwendungen	1432	29 175,00	31 975,00	2 800,00
E.III.3	Rückstellungen für Haftungen	1433	0,00	0,00	0,00
E.III.4	Rückstellungen für Sanierungen von Altlasten	1434	0,00	0,00	0,00
E.III.5	Rückstellungen für Pensionen	1435	0,00	0,00	0,00
E.III.6	Sonstige langfristige Rückstellungen	1436	0,00	0,00	0,00
<b>F</b>	<b>Kurzfristige Fremdmittel</b>	<b>15</b>	<b>65 001,33</b>	<b>318 173,23</b>	<b>253 171,90</b>
<b>F.I</b>	<b>Kurzfristige Finanzschulden, netto</b>	<b>151</b>	<b>0,00</b>	<b>0,00</b>	<b>0,00</b>
F.I.1	Kurzfristige Finanzschulden	1511	0,00	0,00	0,00
F.I.2	Kurzfristige Forderungen aus derivativen Finanzinstrumenten mit Grundgeschäft	1512	0,00	0,00	0,00
F.I.3	Kurzfristige Verbindlichkeiten aus derivativen Finanzinstrumenten mit Grundgeschäft	1513	0,00	0,00	0,00
<b>F.II</b>	<b>Kurzfristige Verbindlichkeiten</b>	<b>152</b>	<b>65 001,33</b>	<b>318 173,23</b>	<b>253 171,90</b>
F.II.1	Kurzfristige Verbindlichkeiten aus Lieferungen und Leistungen	1521	17 562,67	277 114,63	259 551,96
F.II.2	Kurzfristige Verbindlichkeiten aus Abgaben	1522	0,00	0,00	0,00
F.II.3	Sonstige kurzfristige Verbindlichkeiten	1523	0,00	0,00	0,00
F.II.4	Sonstige kurzfristige Verbindlichkeiten (nicht voranschlagswirksame Gebarung)	1524	47 438,66	41 058,60	-6 380,06
<b>F.III</b>	<b>Kurzfristige Rückstellungen</b>	<b>153</b>	<b>0,00</b>	<b>0,00</b>	<b>0,00</b>
F.III.1	Rückstellungen für Prozesskosten	1531	0,00	0,00	0,00
F.III.2	Rückstellungen für ausstehende Rechnungen	1532	0,00	0,00	0,00
F.III.3	Rückstellungen für nicht konsumierte Urlaube	1533	0,00	0,00	0,00
F.III.4	Sonstige kurzfristige Rückstellungen	1534	0,00	0,00	0,00
<b>F.IV</b>	<b>Passive Rechnungsabgrenzung</b>	<b>154</b>	<b>0,00</b>	<b>0,00</b>	<b>0,00</b>
F.IV.1	Passive Rechnungsabgrenzung	1540	0,00	0,00	0,00
<b>Summe Passiva (12 + 13 + 14 + 15)</b>			<b>17 502 149,12</b>	<b>23 420 793,88</b>	<b>5 918 644,76</b>

Nettovermögensveränderungsrechnung (Anlage 1d)



Nettovermögensveränderungsrechnung	Saldo der Eröffnungsbilanz	Kumuliertes Nettoergebnis	Haushalts-rücklagen	Neubewertungs-rücklagen	Fremdwährungs-umrechnungs-rücklagen	Summe Nettovermögen
<b>Nettovermögen zum 31.12.2023</b>	<b>6 088 356,21</b>	<b>1 471 266,38</b>	<b>809 793,91</b>	<b>0,00</b>	<b>0,00</b>	<b>8 369 416,50</b>
1. Änderungen der Ansatz- und Bewertungsmethoden	0,00	0,00	XXXXXXXXXXXXXX	0,00	0,00	0,00
2. Nacherfassung von Vermögenswerten	0,00	0,00	0,00	0,00	0,00	0,00
3. Änderung der erstmaligen Eröffnungsbilanz (gem. § 38 Abs. 8)	0,00	0,00	0,00	0,00	0,00	0,00
<b>Angepasstes Nettovermögen zum 31.12.2023</b>	<b>6 088 356,21</b>	<b>1 471 266,38</b>	<b>809 793,91</b>	<b>0,00</b>	<b>0,00</b>	<b>8 369 416,50</b>
4. Veränderung aus der Bewertung von zur Veräußerung verfügbarer Finanzinstrumente	XXXXXXXXXXXXXX	XXXXXXXXXXXXXX	XXXXXXXXXXXXXX	0,00	XXXXXXXXXXXXXX	0,00
5. Veränderung aus der Bewertung von Beteiligungen	XXXXXXXXXXXXXX	XXXXXXXXXXXXXX	XXXXXXXXXXXXXX	0,00	XXXXXXXXXXXXXX	0,00
6. Veränderung aus der Umrechnung von Vermögen und Fremdmittel in fremder Währung	XXXXXXXXXXXXXX	XXXXXXXXXXXXXX	XXXXXXXXXXXXXX	XXXXXXXXXXXXXX	0,00	0,00
7. Veränderung aus Kapitalverminderungen und -erhöhungen	XXXXXXXXXXXXXX	0,00	0,00	0,00	0,00	0,00
<b>Summe Nettoveränderung, die nicht in die Ergebnisrechnung eingegangen ist</b>						
8. Nettoergebnis des Finanzjahres (SA0)	XXXXXXXXXXXXXX	145 879,55	XXXXXXXXXXXXXX	XXXXXXXXXXXXXX	XXXXXXXXXXXXXX	145 879,55
9. Haushaltsrücklagen (SA01)	XXXXXXXXXXXXXX	-86 759,86	86 759,86	XXXXXXXXXXXXXX	XXXXXXXXXXXXXX	0,00
<b>Nettovermögen zum 31.12.2024</b>	<b>6 088 356,21</b>	<b>1 530 386,07</b>	<b>896 553,77</b>	<b>0,00</b>	<b>0,00</b>	<b>8 515 296,05</b>



Haushaltspotential (aufbauend auf der Ergebnisrechnung)





MVAG	Mittelverwendungs- und -aufbringungsgruppen	Mittelaufbringung	Mittelverwendung	Saldo
211	Erträge aus der operativen Verwaltungstätigkeit	2 811 696,55		
212	Erträge aus Transfers	1 528 354,21		
213	Finanzerträge	59 503,41		
<b>Summe Erträge (SU 21)</b>		4 399 554,17		
2117	Nicht finanzierungswirksame operative Erträge (Auflösung von Rückstellungen und Aktivierte Eigenleistungen)			
2127	Nicht finanzierungswirksamer Transferertrag (Auflösung von Investitionszuschüssen)	-334 020,57		
2136	Sonstige nicht finanzierungswirksame Finanzerträge (Auflösung von RS Bewertung von Beteiligungen und aktiven Finanzinstrumenten)			
<b>Nicht finanzwirksame Erträge</b>		-334 020,57		
<b>Finanzwirksame Erträge</b>		4 065 533,60		
221	Personalaufwand		759 042,72	
222	Sachaufwand		1 983 194,00	
223	Transferaufwand		1 410 876,99	
224	Finanzaufwand		100 560,91	
<b>Summe Aufwendungen (SU 22)</b>			4 253 674,62	
2214	Nicht finanzierungswirksamer Personalaufwand (Dotierung RS für Abfertigungen, Jubiläum u. nicht konsumierte Urlaube)		-11 637,06	
2226	Nicht finanzierungswirksamer Sachaufwand (inkl. Abschreibungen, Dotierung von RS Prozess, ausstehende Rechnungen)		-1 145 536,73	
2237	Nicht finanzierungswirksamer Transferaufwand (Dotierungen von RS f. Pensionen)			
2245	Nicht finanzierungswirksamer Finanzaufwand (Wertberichtigungen zu Finanzinstrumenten, Aufwendungen aus der Bewertung von Beteiligungen)			
<b>Nicht finanzwirksame Aufwendungen</b>			-1 157 173,79	
<b>Finanzwirksame Aufwendungen</b>			3 096 500,83	
<b>Finanzwirksames Ergebnis</b>		4 065 533,60	3 096 500,83	<b>969 032,77</b>

MVAG	Mittelverwendungs- und -aufbringungsgruppen	Mittelaufbringung	Mittelverwendung	Saldo
332	Einzahlungen aus der Rückzahlung von Darlehen sowie gewährten Vorschüssen (ohne 332x mit Projektcode - Anzahlungen)			
1141	Vorräte ( - Veränderung)			
1142	Gegebene Anzahlungen auf Vorräte ( - Veränderung)			
1540	Passive Rechnungsabgrenzung			
	Einzahlungen der Kontengruppe 000-089, die keinem Projekt mit Projektcode 1 zugeordnet sind			
	Einzahlungen der Kontengruppe 30, die keinem Projekt mit Projektcode 1 zugeordnet sind	15 501,54		
	- Erträge der Kontogruppe 80 mit Projektcode 1			
2301	Entnahmen von Rücklagen endfälliger Darlehen (Kontengruppe 893)			
<b>Jährliche wiederkehrende Einzahlungen</b>		15 501,54		
36	Auszahlungen aus der Finanzierungstätigkeit (ohne Projektcode 1)		348 976,78	
2401	Zuweisung an Rücklagen endfälliger Darlehen (Kontengruppe 793)			
342	Auszahlungen aus der Gewährung von Darlehen sowie gewährten Vorschüssen (ohne 342x mit Projektcode - Anzahlungen)		7 200,00	
1141	Vorräte ( + Veränderung)			
1142	Gegebene Anzahlungen auf Vorräte ( + Veränderung)			
1170	Aktive Rechnungsabgrenzung			
	Auszahlungen (Investitionen) der Kontengruppe 000-083, die keinem Projekt mit Projektcode 1 zugeordnet sind		28 108,86	
<b>Jährliche wiederkehrende Auszahlungen</b>			384 285,64	
	Kontengruppe 871, KT der Ergebnisrechnung, mit Projektcode (BZ)	-445 125,00		
<b>Summe Kapitaltransfers der Ergebnisrechnung</b>		-445 125,00		
<b>H1 Jährliches Haushaltspotential (Eigenmittel)</b>		3 635 910,14	3 480 786,47	<b>155 123,67</b>
H4VJ Haushaltspotential Vorjahr (Endbestand HP-RL Vorjahr, Konto 935077 = AB)				<b>809 793,91</b>
<b>H2 verfügbares Haushaltspotential (Eigenmittel)</b>				<b>964 917,58</b>

MVAG	Mittelverwendungs- und -aufbringungsgruppen	Mittelaufbringung	Mittelverwendung	Saldo
Information 1 - Berechnung der tatsächlichen Liquidität				
	im verfügbaren Haushaltspotential enthaltene Bedarfszuweisungen zur Liquiditätssteigerung aus Kontogruppe 871, KT der Ergebnisrechnung ohne Projektcode	5 000,00		
	<b>tatsächlicher Liquiditätsbedarf ohne Rücklagenauflösung (Abgang)</b>	959 917,58		
2401	Zuweisungen an Haushaltsrücklagen (Kontengruppe 794)			
2401	Zuweisungen an Haushaltsrücklagen (Kontengruppe 795)			
<b>Jährliche Aufwände für Rücklagen</b>			0,00	
2301	Entnahmen von Haushaltsrücklagen (Kontengruppe 894)			
2301	Entnahmen von Haushaltsrücklagen (Kontengruppe 895)			
<b>Jährliche RL-Erträge f. Investitionen (finanzw.)</b>		0,00		
<b>H3 verfügbares Haushaltspotential (Eigenmittel) nach finanzwirksamen Rücklagen</b>		964 917,58	0,00	<b>964 917,58</b>
	- Zuweisungen und Umbuchungen an investive Vorhaben		77 006,10	<b>-77 006,10</b>
	+ Rückführungen und Umbuchungen von investiven Vorhaben	8 642,29		<b>8 642,29</b>
<b>H4 kumuliertes Haushaltspotential (Eigenmittel) Endbestand</b>		973 559,87	77 006,10	<b>896 553,77</b>
<b>Information 2 - Abwicklungsbuchung</b>				
H4VJ	Haushaltspotential Rücklage (HP-RL) Anfangsbestand (=Endbestand HP-RL Vorjahr Konto 935077)			<b>809 793,91</b>
	Abwicklung HP-RL (Eigenmittel) - Buchungsbetrag			<b>86 759,86</b>
	Konto HP RL 935077, tatsächlicher Endbestand			<b>896 553,77</b>
	Kontrolle (H4 Berechnung zu HP-RL Konto)			<b>0,00</b>
<b>Information 3 - Eigenmittel im Kassenbestand</b>				
Kassenbestand "operativ"				
	Forderungen Teilsumme A			
	- <b>Teilsummen a (kurzfristig) der Forderungen aus Beilage 3</b>			<b>29 918,52</b>
	Verbindlichkeiten Teilsumme A			
	+ <b>Teilsummen a (kurzfristig) der Verbindlichkeiten aus Beilage 3</b>			<b>9 783,97</b>
<b>Summe "Eigenmittel im Kassenbestand"</b>				<b>789 659,36</b>

MVAG	Mittelverwendungs- und -aufbringungsgruppen	Mittelaufbringung	Mittelverwendung	Saldo
<b>Information 4 - Zuführungen aus dem Detailnachweis</b>				
Aufstellung aller Konten der KG 899 und KG 799 mit bzw. ohne PC				
1/980000/799			77 006,10	
2/980000/899		8 642,29		
Summe ohne PC		8 642,29	77 006,10	<b>-68 363,81</b>
5/163100/799	PC 1 163100		8 642,29	
6/262000/899	PC 1 262000	7 642,30		
6/710000/899	PC 1 710000	15 910,36		
6/815000/899	PC 1 815000	36 350,87		
6/859000/899	PC 1 859000	17 102,57		
Summe mit PC		77 006,10	8 642,29	<b>68 363,81</b>

Ergebnis- und Finanzierungsrechnung Detailnachweis



MVAG MVAG VCQU					Ergebnisrechnung			Finanzierungsrechnung		
					RA 2024	VA 2024	RA - VA	RA 2024	VA 2024	RA - VA
0 Vertretungskörper und allgemeine Verwaltung										
00	Gewählte Gemeindeorgane									
000	Gewählte Gemeindeorgane									
000000	Gewählte Gemeindeorgane									
Operative Gebarung										
2/000000+868000	PENSIONS FOND FÜR BÜRGERMEISTER (DN-Anteil)	2124	3124	16	13 199,47	12 700,00	499,47	13 199,47	12 700,00	499,47
SU 21 / 31	Summe Erträge / Einzahlungen operative Gebarung				13 199,47	12 700,00	499,47	13 199,47	12 700,00	499,47
1/000000-670000	VERSICHERUNGEN	2222	3222	24	536,94	500,00	36,94	536,94	500,00	36,94
1/000000-721000	BEZÜGE DER ORGANE und DGB	2225	3225	22	125 776,71	116 000,00	9 776,71	125 776,71	116 000,00	9 776,71
1/000000-721100	DIÄTEN, REISEGEBÜHREN	2225	3225	22	3 255,48	3 600,00	-344,52	3 255,48	3 600,00	-344,52
1/000000-723000	AMTSPAUSCHALIEN - REPRÄSENTATION Gemeinderat	2225	3225	24	1 060,83	1 000,00	60,83	1 060,83	1 000,00	60,83
1/000000-755000	Pensionskasse BGM (Privatvorsorge)	2233	3233	27	5 934,04	5 600,00	334,04	5 934,04	5 600,00	334,04
1/000000-757000	SCHULUNG d. GEMEINDEFUNKTIONÄR	2234	3234	27		500,00	-500,00		500,00	-500,00
1/000000-757100	SCHULUNGSBEITRÄGE GEMEINDEVERTRETERVERBÄNDE	2234	3234	27	3 312,96	3 100,00	212,96	3 312,96	3 100,00	212,96
1/000000-760100	Pensionsbeiträge BGM (DN u. DG- Anteile)	2234	3234	21	10 442,05	12 700,00	-2 257,95	10 442,05	12 700,00	-2 257,95
SU 22 / 32	Summe Aufwendungen / Auszahlungen operative Gebarung				150 319,01	143 000,00	7 319,01	150 319,01	143 000,00	7 319,01
SA 0 / SA 1	(0) Nettoergebnis (21 - 22) / (1) Geldfluss operative Gebarung (31 – 32)				-137 119,54	-130 300,00	-6 819,54	-137 119,54	-130 300,00	-6 819,54
SU 23	Summe Haushaltsrücklagen				0,00	0,00	0,00	0,00	0,00	0,00
SA00	Nettoergebnis nach Zuw./Entn. Haushaltsrücklagen (Saldo 0 +/- SU23)				-137 119,54	-130 300,00	-6 819,54			
Investive Gebarung										
SU 33	Summe Einzahlungen investive Gebarung							0,00	0,00	0,00
SU 34	Summe Auszahlungen investive Gebarung							0,00	0,00	0,00
SA2	Saldo (2) Geldfluss aus der Investiven Gebarung (33 – 34)							0,00	0,00	0,00
SA3	Saldo (3) Nettofinanzierungssaldo (Saldo 1 + Saldo 2)							-137 119,54	-130 300,00	-6 819,54
Finanzierungstätigkeit										
SU 35	Summe Einzahlungen aus der Finanzierungstätigkeit							0,00	0,00	0,00
SU 36	Summe Auszahlungen aus der Finanzierungstätigkeit							0,00	0,00	0,00
SA4	Saldo (4) Geldfluss aus der Finanzierungstätigkeit (35 – 36)							0,00	0,00	0,00
SA5	Saldo (5) Geldfluss aus der voranschlagswirksamen Gebarung (Saldo 3 + Saldo 4)							-137 119,54	-130 300,00	-6 819,54

		MVAG	MVAG	VCQU	Ergebnisrechnung			Finanzierungsrechnung		
		EH	FH		RA 2024	VA 2024	RA - VA	RA 2024	VA 2024	RA - VA
<b>01</b>	<b>Hauptverwaltung</b>									
<b>010</b>	<b>Zentralamt</b>									
<b>010000</b>	<b>Zentralamt</b>									
<b>Operative Gebarung</b>										
2/010000+810000	Erträge aus Leistungen, Stromeinspeisung	2114	3114		1 849,03		1 849,03	1 849,03		1 849,03
2/010000+813000	Erträge aus der Auflösung von Investitionszuschüssen (Kapitaltransfers)	2127			4 358,74	4 000,00	358,74			
2/010000+816000	DRUCKSORTENVERKAUF	2114	3114	13	155,00	100,00	55,00	155,00	100,00	55,00
2/010000+817000	Erträge aus der Auflösung von sonstigen Rückstellungen	2117				22 700,00	-22 700,00			
2/010000+828000	RÜCKERSATZ VON AUSGABEN	2116	3116	18	2 439,48	100,00	2 339,48	2 439,48	100,00	2 339,48
2/010000+871010	EnergieSpar Gemeinde-Bedarfszuweisungsmitteln	2121	3121		5 000,00		5 000,00	5 000,00		5 000,00
<b>SU 21 / 31</b>	<b>Summe Erträge / Einzahlungen operative Gebarung</b>				<b>13 802,25</b>	<b>26 900,00</b>	<b>-13 097,75</b>	<b>9 443,51</b>	<b>200,00</b>	<b>9 243,51</b>
1/010000-400000	Geringwertige Wirtschaftsgüter (GWG)	2221	3221	23	580,35	1 800,00	-1 219,65	580,35	1 800,00	-1 219,65
1/010000-451000	BEHEIZUNG	2221	3221	23	1 600,80	2 800,00	-1 199,20	1 600,80	2 800,00	-1 199,20
1/010000-454000	REINIGUNG	2221	3221	23	1 433,72	1 600,00	-166,28	1 433,72	1 600,00	-166,28
1/010000-456000	BÜROMATERIAL	2221	3221	23	2 830,24	4 300,00	-1 469,76	2 830,24	4 300,00	-1 469,76
1/010000-457000	GESETZBLÄTTER, FORMULARE, DRUCKSORTEN, ZEITUNGEN	2221	3221	23	2 984,22	3 300,00	-315,78	2 984,22	3 300,00	-315,78
1/010000-510000	BEZÜGE VB - ANGESTELLTE	2211	3211	20	177 143,36	179 500,00	-2 356,64	177 143,36	179 500,00	-2 356,64
1/010000-511000	BEZÜGE VB - ARBEITER	2211	3211	20	25 464,83	25 600,00	-135,17	25 464,83	25 600,00	-135,17
1/010000-540000	Sachbezüge der Vertragsbediensteten der Verwaltung	2213	3213		320,00	400,00	-80,00	320,00	400,00	-80,00
1/010000-551000	Sachbezüge der ganzjährig beschäftigten Arbeiter	2213	3213		80,00	100,00	-20,00	80,00	100,00	-20,00
1/010000-565000	Mehrleistungsvergütungen und ÜST	2211	3211	20	3 555,85	3 500,00	55,85	3 555,85	3 500,00	55,85
1/010000-566000	Zuwendungen aus Anlass von Dienstjubiläen	2212	3212	20	23 115,48	23 000,00	115,48	23 115,48	23 000,00	115,48
1/010000-580000	Dienstgeberbeiträge zum Ausgleichsfonds für Familienbeihilfen	2212	3212	20	8 505,51	8 000,00	505,51	8 505,51	8 000,00	505,51
1/010000-582000	DGB SOZIALVERSICHERUNG VB	2212	3212	20	43 818,17	43 000,00	818,17	43 818,17	43 000,00	818,17
1/010000-591000	Dotierung von Rückstellungen für Abfertigungen	2214			5 132,50	4 200,00	932,50			
1/010000-592000	Dotierung von Rückstellungen für Jubiläumszuwendungen	2214			1 900,00	1 900,00				
1/010000-600000	BELEUCHTUNG	2222	3222	24	47,67	4 500,00	-4 452,33	47,67	4 500,00	-4 452,33
1/010000-614000	INSTANDHALTUNG DER GEBÄUDE	2224	3224	24	1 070,83	1 500,00	-429,17	1 070,83	1 500,00	-429,17
1/010000-616000	INSTANDHALTUNG DER MASCHINEN	2224	3224	24	3 711,24	5 500,00	-1 788,76	3 711,24	5 500,00	-1 788,76



		MVAG	MVAG	VCQU	Ergebnisrechnung			Finanzierungsrechnung		
		EH	FH		RA 2024	VA 2024	RA - VA	RA 2024	VA 2024	RA - VA
1/010000-618000	INSTANDH. d. EINRICHTUNG	2224	3224	24	394,44	700,00	-305,56	394,44	700,00	-305,56
1/010000-630000	PORTOGEBÜHREN	2222	3222	24	4 330,71	5 000,00	-669,29	4 330,71	5 000,00	-669,29
1/010000-631000	TELEFONGEB. / GLASFASER / E- MAIL / HOMEPAGE	2222	3222	24	5 001,05	3 600,00	1 401,05	4 535,42	3 600,00	935,42
1/010000-640000	RECHTSKOSTEN	2222	3222	24		800,00	-800,00		800,00	-800,00
1/010000-670000	VERSICHERUNGEN	2222	3222	24	6 321,63	6 300,00	21,63	6 321,63	6 300,00	21,63
1/010000-680000	Planmäßige Abschreibung	2226			19 184,93	19 200,00	-15,07			
1/010000-700000	Mietaufwand für Kopierer	2223	3223	24	2 909,78	3 100,00	-190,22	2 909,78	3 100,00	-190,22
1/010000-710000	STEUERN UND ABGABEN	2225	3225	24	86,80	300,00	-213,20	86,80	300,00	-213,20
1/010000-711000	Gebühren für die Benützung von Gemeindeeinrichtungen	2225	3225	24	1 175,88	2 000,00	-824,12	1 175,88	2 000,00	-824,12
1/010000-724000	REISEGEBÜHREN und TAGESGEBÜHREN	2225	3225	24	153,72	500,00	-346,28	153,72	500,00	-346,28
1/010000-728000	Entgelte für sonstige Leistungen (Aktenvernichtung, GIS etc)	2225	3225	24	142,62	400,00	-257,38	142,62	400,00	-257,38
1/010000-756000	Transfers an Finanzunternehmen- Abfertigungsversicherung	2233	3233	27	4 203,08	4 200,00	3,08	4 203,08	4 200,00	3,08
<b>SU 22 / 32</b>	<b>Summe Aufwendungen / Auszahlungen operative Gebarung</b>				<b>347 199,41</b>	<b>360 600,00</b>	<b>-13 400,59</b>	<b>320 516,35</b>	<b>335 300,00</b>	<b>-14 783,65</b>
<b>SA 0 / SA 1</b>	<b>(0) Nettoergebnis (21 - 22) / (1) Geldfluss operative Gebarung (31 – 32)</b>				<b>-333 397,16</b>	<b>-333 700,00</b>	<b>302,84</b>	<b>-311 072,84</b>	<b>-335 100,00</b>	<b>24 027,16</b>
<b>SU 23</b>	<b>Summe Haushaltsrücklagen</b>				<b>0,00</b>	<b>0,00</b>	<b>0,00</b>	<b>0,00</b>	<b>0,00</b>	<b>0,00</b>
<b>SA00</b>	<b>Nettoergebnis nach Zuw./Entn. Haushaltsrücklagen (Saldo 0 +/- SU23)</b>				<b>-333 397,16</b>	<b>-333 700,00</b>	<b>302,84</b>			
<b>Investive Gebarung</b>										
2/010000+300000	Kapitaltransfers von Bund, KIP 2023		3331	2 33				5 000,00		5 000,00
<b>SU 33</b>	<b>Summe Einzahlungen investive Gebarung</b>							<b>5 000,00</b>	<b>0,00</b>	<b>5 000,00</b>
1/010000-042000	BETRIEBSAUSSTATTUNG und BÜROEINRICHTUNG		3415	2 41				1 000,00		-1 000,00
<b>SU 34</b>	<b>Summe Auszahlungen investive Gebarung</b>							<b>0,00</b>	<b>1 000,00</b>	<b>-1 000,00</b>
<b>SA2</b>	<b>Saldo (2) Geldfluss aus der Investiven Gebarung (33 – 34)</b>							<b>5 000,00</b>	<b>-1 000,00</b>	<b>6 000,00</b>
<b>SA3</b>	<b>Saldo (3) Nettofinanzierungssaldo (Saldo 1 + Saldo 2)</b>							<b>-306 072,84</b>	<b>-336 100,00</b>	<b>30 027,16</b>
<b>Finanzierungstätigkeit</b>										
<b>SU 35</b>	<b>Summe Einzahlungen aus der Finanzierungstätigkeit</b>							<b>0,00</b>	<b>0,00</b>	<b>0,00</b>
<b>SU 36</b>	<b>Summe Auszahlungen aus der Finanzierungstätigkeit</b>							<b>0,00</b>	<b>0,00</b>	<b>0,00</b>
<b>SA4</b>	<b>Saldo (4) Geldfluss aus der Finanzierungstätigkeit (35 – 36)</b>							<b>0,00</b>	<b>0,00</b>	<b>0,00</b>
<b>SA5</b>	<b>Saldo (5) Geldfluss aus der voranschlagswirksamen Gebarung (Saldo 3 + Saldo 4)</b>							<b>-306 072,84</b>	<b>-336 100,00</b>	<b>30 027,16</b>
<b>015</b>	<b>Pressestelle, Amtsblatt und Öffentlichkeitsarbeit</b>									
<b>015000</b>	<b>Pressestelle, Amtsblatt und Öffentlichkeit</b>									
<b>Operative Gebarung</b>										
<b>SU 21 / 31</b>	<b>Summe Erträge / Einzahlungen operative Gebarung</b>				<b>0,00</b>	<b>0,00</b>	<b>0,00</b>	<b>0,00</b>	<b>0,00</b>	<b>0,00</b>
1/015000-413000	KOSTEN DES AMTSBLATTES	2221	3221	23	60,00	100,00	-40,00	60,00	100,00	-40,00

		MVAG	MVAG	VCQU	Ergebnisrechnung			Finanzierungsrechnung		
		EH	FH		RA 2024	VA 2024	RA - VA	RA 2024	VA 2024	RA - VA
1/015000-631000	GDE-APP Dienstleistungen	2222	3222	24	777,60	900,00	-122,40	777,60	900,00	-122,40
<b>SU 22 / 32</b>	<b>Summe Aufwendungen / Auszahlungen operative Gebarung</b>				<b>837,60</b>	<b>1 000,00</b>	<b>-162,40</b>	<b>837,60</b>	<b>1 000,00</b>	<b>-162,40</b>
<b>SA 0 / SA 1</b>	<b>(0) Nettoergebnis (21 - 22) / (1) Geldfluss operative Gebarung (31 - 32)</b>				<b>-837,60</b>	<b>-1 000,00</b>	<b>162,40</b>	<b>-837,60</b>	<b>-1 000,00</b>	<b>162,40</b>
<b>SU 23</b>	<b>Summe Haushaltsrücklagen</b>				<b>0,00</b>	<b>0,00</b>	<b>0,00</b>	<b>0,00</b>	<b>0,00</b>	<b>0,00</b>
<b>SA00</b>	<b>Nettoergebnis nach Zuw./Entn. Haushaltsrücklagen (Saldo 0 +/- SU23)</b>				<b>-837,60</b>	<b>-1 000,00</b>	<b>162,40</b>			
<b>Investive Gebarung</b>										
<b>SU 33</b>	<b>Summe Einzahlungen investive Gebarung</b>							<b>0,00</b>	<b>0,00</b>	<b>0,00</b>
<b>SU 34</b>	<b>Summe Auszahlungen investive Gebarung</b>							<b>0,00</b>	<b>0,00</b>	<b>0,00</b>
<b>SA2</b>	<b>Saldo (2) Geldfluss aus der Investiven Gebarung (33 - 34)</b>							<b>0,00</b>	<b>0,00</b>	<b>0,00</b>
<b>SA3</b>	<b>Saldo (3) Nettofinanzierungssaldo (Saldo 1 + Saldo 2)</b>							<b>-837,60</b>	<b>-1 000,00</b>	<b>162,40</b>
<b>Finanzierungstätigkeit</b>										
<b>SU 35</b>	<b>Summe Einzahlungen aus der Finanzierungstätigkeit</b>							<b>0,00</b>	<b>0,00</b>	<b>0,00</b>
<b>SU 36</b>	<b>Summe Auszahlungen aus der Finanzierungstätigkeit</b>							<b>0,00</b>	<b>0,00</b>	<b>0,00</b>
<b>SA4</b>	<b>Saldo (4) Geldfluss aus der Finanzierungstätigkeit (35 - 36)</b>							<b>0,00</b>	<b>0,00</b>	<b>0,00</b>
<b>SA5</b>	<b>Saldo (5) Geldfluss aus der voranschlagswirksamen Gebarung (Saldo 3 + Saldo 4)</b>							<b>-837,60</b>	<b>-1 000,00</b>	<b>162,40</b>
<b>019</b>	<b>Repräsentation</b>									
<b>019000</b>	<b>Repräsentationen</b>									
<b>Operative Gebarung</b>										
<b>SU 21 / 31</b>	<b>Summe Erträge / Einzahlungen operative Gebarung</b>				<b>0,00</b>	<b>0,00</b>	<b>0,00</b>	<b>0,00</b>	<b>0,00</b>	<b>0,00</b>
1/019000-723000	REPRÄSENTATIONSAUSLAGEN	2225	3225	24	5 685,65	5 000,00	685,65	5 685,65	5 000,00	685,65
1/019000-723100	REPRÄSENTATION Schloss Zeillern	2225	3225	24	6 686,13	5 000,00	1 686,13	6 686,13	5 000,00	1 686,13
1/019000-723200	REPRÄSENTATION für Partnergemeinde Zeilarn	2225	3225	24	1 577,32	2 000,00	-422,68	1 577,32	2 000,00	-422,68
<b>SU 22 / 32</b>	<b>Summe Aufwendungen / Auszahlungen operative Gebarung</b>				<b>13 949,10</b>	<b>12 000,00</b>	<b>1 949,10</b>	<b>13 949,10</b>	<b>12 000,00</b>	<b>1 949,10</b>
<b>SA 0 / SA 1</b>	<b>(0) Nettoergebnis (21 - 22) / (1) Geldfluss operative Gebarung (31 - 32)</b>				<b>-13 949,10</b>	<b>-12 000,00</b>	<b>-1 949,10</b>	<b>-13 949,10</b>	<b>-12 000,00</b>	<b>-1 949,10</b>
<b>SU 23</b>	<b>Summe Haushaltsrücklagen</b>				<b>0,00</b>	<b>0,00</b>	<b>0,00</b>	<b>0,00</b>	<b>0,00</b>	<b>0,00</b>
<b>SA00</b>	<b>Nettoergebnis nach Zuw./Entn. Haushaltsrücklagen (Saldo 0 +/- SU23)</b>				<b>-13 949,10</b>	<b>-12 000,00</b>	<b>-1 949,10</b>			
<b>Investive Gebarung</b>										
<b>SU 33</b>	<b>Summe Einzahlungen investive Gebarung</b>							<b>0,00</b>	<b>0,00</b>	<b>0,00</b>
<b>SU 34</b>	<b>Summe Auszahlungen investive Gebarung</b>							<b>0,00</b>	<b>0,00</b>	<b>0,00</b>
<b>SA2</b>	<b>Saldo (2) Geldfluss aus der Investiven Gebarung (33 - 34)</b>							<b>0,00</b>	<b>0,00</b>	<b>0,00</b>
<b>SA3</b>	<b>Saldo (3) Nettofinanzierungssaldo (Saldo 1 + Saldo 2)</b>							<b>-13 949,10</b>	<b>-12 000,00</b>	<b>-1 949,10</b>
<b>Finanzierungstätigkeit</b>										
<b>SU 35</b>	<b>Summe Einzahlungen aus der Finanzierungstätigkeit</b>							<b>0,00</b>	<b>0,00</b>	<b>0,00</b>
<b>SU 36</b>	<b>Summe Auszahlungen aus der Finanzierungstätigkeit</b>							<b>0,00</b>	<b>0,00</b>	<b>0,00</b>
<b>SA4</b>	<b>Saldo (4) Geldfluss aus der Finanzierungstätigkeit (35 - 36)</b>							<b>0,00</b>	<b>0,00</b>	<b>0,00</b>

		MVAG	MVAG	VCQU	Ergebnisrechnung			Finanzierungsrechnung		
		EH	FH		RA 2024	VA 2024	RA - VA	RA 2024	VA 2024	RA - VA
<b>SA5</b>	<b>Saldo (5) Geldfluss aus der voranschlagswirksamen Gebarung (Saldo 3 + Saldo 4)</b>							<b>-13 949,10</b>	<b>-12 000,00</b>	<b>-1 949,10</b>
<b>02</b>	<b>Hauptverwaltung</b>									
<b>021</b>	<b>Statistisches Amt</b>									
<b>021000</b>	<b>Statistisches Amt</b>									
<b>Operative Gebarung</b>										
2/021000+816000	STATISTISCHE ERHEBUNG	2114	3114	13	176,25	100,00	76,25	176,25	100,00	76,25
<b>SU 21 / 31</b>	<b>Summe Erträge / Einzahlungen operative Gebarung</b>				<b>176,25</b>	<b>100,00</b>	<b>76,25</b>	<b>176,25</b>	<b>100,00</b>	<b>76,25</b>
1/021000-728000	STATISTISCHE ERHEBUNGEN	2225	3225	24	18,72	100,00	-81,28	18,72	100,00	-81,28
<b>SU 22 / 32</b>	<b>Summe Aufwendungen / Auszahlungen operative Gebarung</b>				<b>18,72</b>	<b>100,00</b>	<b>-81,28</b>	<b>18,72</b>	<b>100,00</b>	<b>-81,28</b>
<b>SA 0 / SA 1</b>	<b>(0) Nettoergebnis (21 - 22) / (1) Geldfluss operative Gebarung (31 – 32)</b>				<b>157,53</b>	<b>0,00</b>	<b>157,53</b>	<b>157,53</b>	<b>0,00</b>	<b>157,53</b>
<b>SU 23</b>	<b>Summe Haushaltsrücklagen</b>				<b>0,00</b>	<b>0,00</b>	<b>0,00</b>	<b>0,00</b>	<b>0,00</b>	<b>0,00</b>
<b>SA00</b>	<b>Nettoergebnis nach Zuw./Entn. Haushaltsrücklagen (Saldo 0 +/- SU23)</b>				<b>157,53</b>	<b>0,00</b>	<b>157,53</b>			
<b>Investive Gebarung</b>										
<b>SU 33</b>	<b>Summe Einzahlungen investive Gebarung</b>							<b>0,00</b>	<b>0,00</b>	<b>0,00</b>
<b>SU 34</b>	<b>Summe Auszahlungen investive Gebarung</b>							<b>0,00</b>	<b>0,00</b>	<b>0,00</b>
<b>SA2</b>	<b>Saldo (2) Geldfluss aus der Investiven Gebarung (33 – 34)</b>							<b>0,00</b>	<b>0,00</b>	<b>0,00</b>
<b>SA3</b>	<b>Saldo (3) Nettofinanzierungssaldo (Saldo 1 + Saldo 2)</b>							<b>157,53</b>	<b>0,00</b>	<b>157,53</b>
<b>Finanzierungstätigkeit</b>										
<b>SU 35</b>	<b>Summe Einzahlungen aus der Finanzierungstätigkeit</b>							<b>0,00</b>	<b>0,00</b>	<b>0,00</b>
<b>SU 36</b>	<b>Summe Auszahlungen aus der Finanzierungstätigkeit</b>							<b>0,00</b>	<b>0,00</b>	<b>0,00</b>
<b>SA4</b>	<b>Saldo (4) Geldfluss aus der Finanzierungstätigkeit (35 – 36)</b>							<b>0,00</b>	<b>0,00</b>	<b>0,00</b>
<b>SA5</b>	<b>Saldo (5) Geldfluss aus der voranschlagswirksamen Gebarung (Saldo 3 + Saldo 4)</b>							<b>157,53</b>	<b>0,00</b>	<b>157,53</b>
<b>022</b>	<b>Standesamt</b>									
<b>022000</b>	<b>Standesamt</b>									
<b>Operative Gebarung</b>										
2/022000+828000	STANDESAMT RÜCKERSATZ	2116	3116	18		100,00	-100,00		100,00	-100,00
<b>SU 21 / 31</b>	<b>Summe Erträge / Einzahlungen operative Gebarung</b>				<b>0,00</b>	<b>100,00</b>	<b>-100,00</b>	<b>0,00</b>	<b>100,00</b>	<b>-100,00</b>
1/022000-752000	BEITRAG AN STANDESAMTSVERBAND	2231	3231	26	15 667,88	14 000,00	1 667,88	15 667,88	14 000,00	1 667,88
<b>SU 22 / 32</b>	<b>Summe Aufwendungen / Auszahlungen operative Gebarung</b>				<b>15 667,88</b>	<b>14 000,00</b>	<b>1 667,88</b>	<b>15 667,88</b>	<b>14 000,00</b>	<b>1 667,88</b>
<b>SA 0 / SA 1</b>	<b>(0) Nettoergebnis (21 - 22) / (1) Geldfluss operative Gebarung (31 – 32)</b>				<b>-15 667,88</b>	<b>-13 900,00</b>	<b>-1 767,88</b>	<b>-15 667,88</b>	<b>-13 900,00</b>	<b>-1 767,88</b>
<b>SU 23</b>	<b>Summe Haushaltsrücklagen</b>				<b>0,00</b>	<b>0,00</b>	<b>0,00</b>	<b>0,00</b>	<b>0,00</b>	<b>0,00</b>
<b>SA00</b>	<b>Nettoergebnis nach Zuw./Entn. Haushaltsrücklagen (Saldo 0 +/- SU23)</b>				<b>-15 667,88</b>	<b>-13 900,00</b>	<b>-1 767,88</b>			
<b>Investive Gebarung</b>										
<b>SU 33</b>	<b>Summe Einzahlungen investive Gebarung</b>							<b>0,00</b>	<b>0,00</b>	<b>0,00</b>

		MVAG	MVAG	VCQU	Ergebnisrechnung			Finanzierungsrechnung		
		EH	FH		RA 2024	VA 2024	RA - VA	RA 2024	VA 2024	RA - VA
SU 34	Summe Auszahlungen investive Gebarung							0,00	0,00	0,00
SA2	Saldo (2) Geldfluss aus der Investiven Gebarung (33 – 34)							0,00	0,00	0,00
SA3	Saldo (3) Nettofinanzierungssaldo (Saldo 1 + Saldo 2)							-15 667,88	-13 900,00	-1 767,88
Finanzierungstätigkeit										
SU 35	Summe Einzahlungen aus der Finanzierungstätigkeit							0,00	0,00	0,00
SU 36	Summe Auszahlungen aus der Finanzierungstätigkeit							0,00	0,00	0,00
SA4	Saldo (4) Geldfluss aus der Finanzierungstätigkeit (35 – 36)							0,00	0,00	0,00
SA5	Saldo (5) Geldfluss aus der voranschlagswirksamen Gebarung (Saldo 3 + Saldo 4)							-15 667,88	-13 900,00	-1 767,88
024	Wahllamt									
024000	Wahllamt									
Operative Gebarung										
2/024000+816000	RÜCKERSATZ VON WAHLKOSTEN	2114	3114	13	3 384,47	2 500,00	884,47	3 384,47	2 500,00	884,47
SU 21 / 31	Summe Erträge / Einzahlungen operative Gebarung				3 384,47	2 500,00	884,47	3 384,47	2 500,00	884,47
1/024000-721000	ENTSCHÄDIGUNG für Mitglieder der örtlichen Wahlbehörden	2225	3225		2 112,00		2 112,00	2 112,00		2 112,00
1/024000-728000	KOSTEN DER WAHLEN	2225	3225	24	5 290,21	6 000,00	-709,79	5 290,21	6 000,00	-709,79
SU 22 / 32	Summe Aufwendungen / Auszahlungen operative Gebarung				7 402,21	6 000,00	1 402,21	7 402,21	6 000,00	1 402,21
SA 0 / SA 1	(0) Nettoergebnis (21 - 22) / (1) Geldfluss operative Gebarung (31 – 32)				-4 017,74	-3 500,00	-517,74	-4 017,74	-3 500,00	-517,74
SU 23	Summe Haushaltsrücklagen				0,00	0,00	0,00	0,00	0,00	0,00
SA00	Nettoergebnis nach Zuw./Entn. Haushaltsrücklagen (Saldo 0 +/- SU23)				-4 017,74	-3 500,00	-517,74			
Investive Gebarung										
SU 33	Summe Einzahlungen investive Gebarung							0,00	0,00	0,00
SU 34	Summe Auszahlungen investive Gebarung							0,00	0,00	0,00
SA2	Saldo (2) Geldfluss aus der Investiven Gebarung (33 – 34)							0,00	0,00	0,00
SA3	Saldo (3) Nettofinanzierungssaldo (Saldo 1 + Saldo 2)							-4 017,74	-3 500,00	-517,74
Finanzierungstätigkeit										
SU 35	Summe Einzahlungen aus der Finanzierungstätigkeit							0,00	0,00	0,00
SU 36	Summe Auszahlungen aus der Finanzierungstätigkeit							0,00	0,00	0,00
SA4	Saldo (4) Geldfluss aus der Finanzierungstätigkeit (35 – 36)							0,00	0,00	0,00
SA5	Saldo (5) Geldfluss aus der voranschlagswirksamen Gebarung (Saldo 3 + Saldo 4)							-4 017,74	-3 500,00	-517,74
029	Amtsgebäude									
029000	Amtsgebäude									
Operative Gebarung										
SU 21 / 31	Summe Erträge / Einzahlungen operative Gebarung				0,00	0,00	0,00	0,00	0,00	0,00

		MVAG	MVAG	VCQU	Ergebnisrechnung			Finanzierungsrechnung		
		EH	FH		RA 2024	VA 2024	RA - VA	RA 2024	VA 2024	RA - VA
1/029000-618000	INSTANDHALTUNG AMTSTAFEL/SCHAUKÄSTEN	2224	3224	24		100,00	-100,00		100,00	-100,00
<b>SU 22 / 32</b>	<b>Summe Aufwendungen / Auszahlungen operative Gebarung</b>				<b>0,00</b>	<b>100,00</b>	<b>-100,00</b>	<b>0,00</b>	<b>100,00</b>	<b>-100,00</b>
<b>SA 0 / SA 1</b>	<b>(0) Nettoergebnis (21 - 22) / (1) Geldfluss operative Gebarung (31 – 32)</b>				<b>0,00</b>	<b>-100,00</b>	<b>100,00</b>	<b>0,00</b>	<b>-100,00</b>	<b>100,00</b>
<b>SU 23</b>	<b>Summe Haushaltsrücklagen</b>				<b>0,00</b>	<b>0,00</b>	<b>0,00</b>	<b>0,00</b>	<b>0,00</b>	<b>0,00</b>
<b>SA00</b>	<b>Nettoergebnis nach Zuw./Entn. Haushaltsrücklagen (Saldo 0 +/- SU23)</b>				<b>0,00</b>	<b>-100,00</b>	<b>100,00</b>			
<b>Investive Gebarung</b>										
<b>SU 33</b>	<b>Summe Einzahlungen investive Gebarung</b>							<b>0,00</b>	<b>0,00</b>	<b>0,00</b>
<b>SU 34</b>	<b>Summe Auszahlungen investive Gebarung</b>							<b>0,00</b>	<b>0,00</b>	<b>0,00</b>
<b>SA2</b>	<b>Saldo (2) Geldfluss aus der Investiven Gebarung (33 – 34)</b>							<b>0,00</b>	<b>0,00</b>	<b>0,00</b>
<b>SA3</b>	<b>Saldo (3) Nettofinanzierungssaldo (Saldo 1 + Saldo 2)</b>							<b>0,00</b>	<b>-100,00</b>	<b>100,00</b>
<b>Finanzierungstätigkeit</b>										
<b>SU 35</b>	<b>Summe Einzahlungen aus der Finanzierungstätigkeit</b>							<b>0,00</b>	<b>0,00</b>	<b>0,00</b>
<b>SU 36</b>	<b>Summe Auszahlungen aus der Finanzierungstätigkeit</b>							<b>0,00</b>	<b>0,00</b>	<b>0,00</b>
<b>SA4</b>	<b>Saldo (4) Geldfluss aus der Finanzierungstätigkeit (35 – 36)</b>							<b>0,00</b>	<b>0,00</b>	<b>0,00</b>
<b>SA5</b>	<b>Saldo (5) Geldfluss aus der voranschlagswirksamen Gebarung (Saldo 3 + Saldo 4)</b>							<b>0,00</b>	<b>-100,00</b>	<b>100,00</b>
<b>03 Bauverwaltung</b>										
<b>031 Amt für Raumordnung und Raumplanung</b>										
<b>031000 Amt für Raumordnung und Raumplanung</b>										
<b>Operative Gebarung</b>										
2/031000+861000	Transfers von Ländern, Landesfonds und Landeskammern	2121	3121			2 400,00	-2 400,00		2 400,00	-2 400,00
<b>SU 21 / 31</b>	<b>Summe Erträge / Einzahlungen operative Gebarung</b>				<b>0,00</b>	<b>2 400,00</b>	<b>-2 400,00</b>	<b>0,00</b>	<b>2 400,00</b>	<b>-2 400,00</b>
1/031000-680000	Planmäßige Abschreibung	2226			3 082,77	2 600,00	482,77			
1/031000-728000	Raumplan. Leistungen, Naturstandsdaten, Leerstandsregister	2225	3225	24	5 013,24	7 000,00	-1 986,76	5 013,24	7 000,00	-1 986,76
<b>SU 22 / 32</b>	<b>Summe Aufwendungen / Auszahlungen operative Gebarung</b>				<b>8 096,01</b>	<b>9 600,00</b>	<b>-1 503,99</b>	<b>5 013,24</b>	<b>7 000,00</b>	<b>-1 986,76</b>
<b>SA 0 / SA 1</b>	<b>(0) Nettoergebnis (21 - 22) / (1) Geldfluss operative Gebarung (31 – 32)</b>				<b>-8 096,01</b>	<b>-7 200,00</b>	<b>-896,01</b>	<b>-5 013,24</b>	<b>-4 600,00</b>	<b>-413,24</b>
<b>SU 23</b>	<b>Summe Haushaltsrücklagen</b>				<b>0,00</b>	<b>0,00</b>	<b>0,00</b>	<b>0,00</b>	<b>0,00</b>	<b>0,00</b>
<b>SA00</b>	<b>Nettoergebnis nach Zuw./Entn. Haushaltsrücklagen (Saldo 0 +/- SU23)</b>				<b>-8 096,01</b>	<b>-7 200,00</b>	<b>-896,01</b>			
<b>Investive Gebarung</b>										
<b>SU 33</b>	<b>Summe Einzahlungen investive Gebarung</b>							<b>0,00</b>	<b>0,00</b>	<b>0,00</b>
1/031000-070000	FLÄCHENWIDMUNGSPLAN - Änderungen		3411	2 42				2 560,80	6 000,00	-3 439,20
<b>SU 34</b>	<b>Summe Auszahlungen investive Gebarung</b>							<b>2 560,80</b>	<b>6 000,00</b>	<b>-3 439,20</b>
<b>SA2</b>	<b>Saldo (2) Geldfluss aus der Investiven Gebarung (33 – 34)</b>							<b>-2 560,80</b>	<b>-6 000,00</b>	<b>3 439,20</b>
<b>SA3</b>	<b>Saldo (3) Nettofinanzierungssaldo (Saldo 1 + Saldo 2)</b>							<b>-7 574,04</b>	<b>-10 600,00</b>	<b>3 025,96</b>

		MVAG	MVAG	VCQU	Ergebnisrechnung			Finanzierungsrechnung		
		EH	FH		RA 2024	VA 2024	RA - VA	RA 2024	VA 2024	RA - VA
<b>Finanzierungstätigkeit</b>										
SU 35	Summe Einzahlungen aus der Finanzierungstätigkeit							0,00	0,00	0,00
SU 36	Summe Auszahlungen aus der Finanzierungstätigkeit							0,00	0,00	0,00
SA4	Saldo (4) Geldfluss aus der Finanzierungstätigkeit (35 – 36)							0,00	0,00	0,00
SA5	Saldo (5) Geldfluss aus der voranschlagswirksamen Gebarung (Saldo 3 + Saldo 4)							-7 574,04	-10 600,00	3 025,96
<b>032 Vermessungsamt</b>										
<b>032000 Vermessungsamt</b>										
<b>Operative Gebarung</b>										
SU 21 / 31	Summe Erträge / Einzahlungen operative Gebarung				0,00	0,00	0,00	0,00	0,00	0,00
1/032000-728000	Digitale Katastermappe	2225	3225	24	2 994,30	2 600,00	394,30	2 994,30	2 600,00	394,30
SU 22 / 32	Summe Aufwendungen / Auszahlungen operative Gebarung				2 994,30	2 600,00	394,30	2 994,30	2 600,00	394,30
SA 0 / SA 1	(0) Nettoergebnis (21 - 22) / (1) Geldfluss operative Gebarung (31 – 32)				-2 994,30	-2 600,00	-394,30	-2 994,30	-2 600,00	-394,30
SU 23	Summe Haushaltsrücklagen				0,00	0,00	0,00	0,00	0,00	0,00
SA00	Nettoergebnis nach Zuw./Entn. Haushaltsrücklagen (Saldo 0 +/- SU23)				-2 994,30	-2 600,00	-394,30			
<b>Investive Gebarung</b>										
SU 33	Summe Einzahlungen investive Gebarung							0,00	0,00	0,00
SU 34	Summe Auszahlungen investive Gebarung							0,00	0,00	0,00
SA2	Saldo (2) Geldfluss aus der Investiven Gebarung (33 – 34)							0,00	0,00	0,00
SA3	Saldo (3) Nettofinanzierungssaldo (Saldo 1 + Saldo 2)							-2 994,30	-2 600,00	-394,30
<b>Finanzierungstätigkeit</b>										
SU 35	Summe Einzahlungen aus der Finanzierungstätigkeit							0,00	0,00	0,00
SU 36	Summe Auszahlungen aus der Finanzierungstätigkeit							0,00	0,00	0,00
SA4	Saldo (4) Geldfluss aus der Finanzierungstätigkeit (35 – 36)							0,00	0,00	0,00
SA5	Saldo (5) Geldfluss aus der voranschlagswirksamen Gebarung (Saldo 3 + Saldo 4)							-2 994,30	-2 600,00	-394,30
<b>06 Sonstige Maßnahmen</b>										
<b>060 Beiträge an Verbände, Vereine oder sonstige Organisationen</b>										
<b>060000 Beiträge an Verbände , Vereine oder sonst</b>										
<b>Operative Gebarung</b>										
SU 21 / 31	Summe Erträge / Einzahlungen operative Gebarung				0,00	0,00	0,00	0,00	0,00	0,00
1/060000-726000	BEITRÄGE AN GEMEINDEVERTRETERVERBÄNDE	2225	3225	24	13 645,54	13 600,00	45,54	13 645,54	13 600,00	45,54
SU 22 / 32	Summe Aufwendungen / Auszahlungen operative Gebarung				13 645,54	13 600,00	45,54	13 645,54	13 600,00	45,54
SA 0 / SA 1	(0) Nettoergebnis (21 - 22) / (1) Geldfluss operative Gebarung (31 – 32)				-13 645,54	-13 600,00	-45,54	-13 645,54	-13 600,00	-45,54
SU 23	Summe Haushaltsrücklagen				0,00	0,00	0,00	0,00	0,00	0,00
SA00	Nettoergebnis nach Zuw./Entn. Haushaltsrücklagen (Saldo 0 +/- SU23)				-13 645,54	-13 600,00	-45,54			

		MVAG	MVAG	VCQU	Ergebnisrechnung			Finanzierungsrechnung		
		EH	FH		RA 2024	VA 2024	RA - VA	RA 2024	VA 2024	RA - VA
<b>Investive Gebarung</b>										
SU 33	Summe Einzahlungen investive Gebarung							0,00	0,00	0,00
SU 34	Summe Auszahlungen investive Gebarung							0,00	0,00	0,00
SA2	Saldo (2) Geldfluss aus der Investiven Gebarung (33 – 34)							0,00	0,00	0,00
SA3	Saldo (3) Nettofinanzierungssaldo (Saldo 1 + Saldo 2)							-13 645,54	-13 600,00	-45,54
<b>Finanzierungstätigkeit</b>										
SU 35	Summe Einzahlungen aus der Finanzierungstätigkeit							0,00	0,00	0,00
SU 36	Summe Auszahlungen aus der Finanzierungstätigkeit							0,00	0,00	0,00
SA4	Saldo (4) Geldfluss aus der Finanzierungstätigkeit (35 – 36)							0,00	0,00	0,00
SA5	Saldo (5) Geldfluss aus der voranschlagswirksamen Gebarung (Saldo 3 + Saldo 4)							-13 645,54	-13 600,00	-45,54
061	Sonstige Subventionen									
061000	Sonstige Subventionen									
<b>Operative Gebarung</b>										
SU 21 / 31	Summe Erträge / Einzahlungen operative Gebarung				0,00	0,00	0,00	0,00	0,00	0,00
1/061000-757000	SONSTIGE SUBVENTIONEN + SPENDE	2234	3234	27	1 480,90	1 700,00	-219,10	1 780,90	1 700,00	80,90
SU 22 / 32	Summe Aufwendungen / Auszahlungen operative Gebarung				1 480,90	1 700,00	-219,10	1 780,90	1 700,00	80,90
SA 0 / SA 1	(0) Nettoergebnis (21 - 22) / (1) Geldfluss operative Gebarung (31 – 32)				-1 480,90	-1 700,00	219,10	-1 780,90	-1 700,00	-80,90
SU 23	Summe Haushaltsrücklagen				0,00	0,00	0,00	0,00	0,00	0,00
SA00	Nettoergebnis nach Zuw./Entn. Haushaltsrücklagen (Saldo 0 +/- SU23)				-1 480,90	-1 700,00	219,10			
<b>Investive Gebarung</b>										
SU 33	Summe Einzahlungen investive Gebarung							0,00	0,00	0,00
SU 34	Summe Auszahlungen investive Gebarung							0,00	0,00	0,00
SA2	Saldo (2) Geldfluss aus der Investiven Gebarung (33 – 34)							0,00	0,00	0,00
SA3	Saldo (3) Nettofinanzierungssaldo (Saldo 1 + Saldo 2)							-1 780,90	-1 700,00	-80,90
<b>Finanzierungstätigkeit</b>										
SU 35	Summe Einzahlungen aus der Finanzierungstätigkeit							0,00	0,00	0,00
SU 36	Summe Auszahlungen aus der Finanzierungstätigkeit							0,00	0,00	0,00
SA4	Saldo (4) Geldfluss aus der Finanzierungstätigkeit (35 – 36)							0,00	0,00	0,00
SA5	Saldo (5) Geldfluss aus der voranschlagswirksamen Gebarung (Saldo 3 + Saldo 4)							-1 780,90	-1 700,00	-80,90
062	Ehrungen und Auszeichnungen									
062000	Ehrungen und Auszeichnungen									
<b>Operative Gebarung</b>										
SU 21 / 31	Summe Erträge / Einzahlungen operative Gebarung				0,00	0,00	0,00	0,00	0,00	0,00
1/062000-768000	EHRUNGEN u. AUSZEICHNUNGEN	2234	3234	27	4 545,54	5 000,00	-454,46	4 545,54	5 000,00	-454,46
SU 22 / 32	Summe Aufwendungen / Auszahlungen operative Gebarung				4 545,54	5 000,00	-454,46	4 545,54	5 000,00	-454,46

		MVAG	MVAG	VCQU	Ergebnisrechnung			Finanzierungsrechnung		
		EH	FH		RA 2024	VA 2024	RA - VA	RA 2024	VA 2024	RA - VA
SA 0 / SA 1	(0) Nettoergebnis (21 - 22) / (1) Geldfluss operative Gebarung (31 – 32)				-4 545,54	-5 000,00	454,46	-4 545,54	-5 000,00	454,46
SU 23	Summe Haushaltsrücklagen				0,00	0,00	0,00	0,00	0,00	0,00
SA00	Nettoergebnis nach Zuw./Entn. Haushaltsrücklagen (Saldo 0 +/- SU23)				-4 545,54	-5 000,00	454,46			
Investive Gebarung										
SU 33	Summe Einzahlungen investive Gebarung							0,00	0,00	0,00
SU 34	Summe Auszahlungen investive Gebarung							0,00	0,00	0,00
SA2	Saldo (2) Geldfluss aus der Investiven Gebarung (33 – 34)							0,00	0,00	0,00
SA3	Saldo (3) Nettofinanzierungssaldo (Saldo 1 + Saldo 2)							-4 545,54	-5 000,00	454,46
Finanzierungstätigkeit										
SU 35	Summe Einzahlungen aus der Finanzierungstätigkeit							0,00	0,00	0,00
SU 36	Summe Auszahlungen aus der Finanzierungstätigkeit							0,00	0,00	0,00
SA4	Saldo (4) Geldfluss aus der Finanzierungstätigkeit (35 – 36)							0,00	0,00	0,00
SA5	Saldo (5) Geldfluss aus der voranschlagswirksamen Gebarung (Saldo 3 + Saldo 4)							-4 545,54	-5 000,00	454,46
09	Personalbetreuung									
090	Bezugsvorschüsse und Darlehen									
090000	Bezugsvorschüsse und Darlehen									
Operative Gebarung										
SU 21 / 31	Summe Erträge / Einzahlungen operative Gebarung				0,00	0,00	0,00	0,00	0,00	0,00
SU 22 / 32	Summe Aufwendungen / Auszahlungen operative Gebarung				0,00	0,00	0,00	0,00	0,00	0,00
SA 0 / SA 1	(0) Nettoergebnis (21 - 22) / (1) Geldfluss operative Gebarung (31 – 32)				0,00	0,00	0,00	0,00	0,00	0,00
SU 23	Summe Haushaltsrücklagen				0,00	0,00	0,00	0,00	0,00	0,00
SA00	Nettoergebnis nach Zuw./Entn. Haushaltsrücklagen (Saldo 0 +/- SU23)				0,00	0,00	0,00			
Investive Gebarung										
SU 33	Summe Einzahlungen investive Gebarung							0,00	0,00	0,00
1/090000-273000	Bezugsvorschüsse an private Haushalte		3425	63				7 200,00	10 000,00	-2 800,00
SU 34	Summe Auszahlungen investive Gebarung							7 200,00	10 000,00	-2 800,00
SA2	Saldo (2) Geldfluss aus der Investiven Gebarung (33 – 34)							-7 200,00	-10 000,00	2 800,00
SA3	Saldo (3) Nettofinanzierungssaldo (Saldo 1 + Saldo 2)							-7 200,00	-10 000,00	2 800,00
Finanzierungstätigkeit										
SU 35	Summe Einzahlungen aus der Finanzierungstätigkeit							0,00	0,00	0,00
SU 36	Summe Auszahlungen aus der Finanzierungstätigkeit							0,00	0,00	0,00
SA4	Saldo (4) Geldfluss aus der Finanzierungstätigkeit (35 – 36)							0,00	0,00	0,00
SA5	Saldo (5) Geldfluss aus der voranschlagswirksamen Gebarung (Saldo 3 + Saldo 4)							-7 200,00	-10 000,00	2 800,00



		MVAG	MVAG	VCQU	Ergebnisrechnung			Finanzierungsrechnung		
		EH	FH		RA 2024	VA 2024	RA - VA	RA 2024	VA 2024	RA - VA
<b>091</b>	<b>Personalausbildung und Personalfortbildung</b>									
<b>091000</b>	<b>Personalausbildung und Personalfortbildung</b>									
<b>Operative Gebarung</b>										
<b>SU 21 / 31</b>	<b>Summe Erträge / Einzahlungen operative Gebarung</b>				<b>0,00</b>	<b>0,00</b>	<b>0,00</b>	<b>0,00</b>	<b>0,00</b>	<b>0,00</b>
1/091000-728000	SCHULUNG DER BEDIENSTETEN	2225	3225	24	2 125,00	1 500,00	625,00	2 125,00	1 500,00	625,00
<b>SU 22 / 32</b>	<b>Summe Aufwendungen / Auszahlungen operative Gebarung</b>				<b>2 125,00</b>	<b>1 500,00</b>	<b>625,00</b>	<b>2 125,00</b>	<b>1 500,00</b>	<b>625,00</b>
<b>SA 0 / SA 1</b>	<b>(0) Nettoergebnis (21 - 22) / (1) Geldfluss operative Gebarung (31 - 32)</b>				<b>-2 125,00</b>	<b>-1 500,00</b>	<b>-625,00</b>	<b>-2 125,00</b>	<b>-1 500,00</b>	<b>-625,00</b>
<b>SU 23</b>	<b>Summe Haushaltsrücklagen</b>				<b>0,00</b>	<b>0,00</b>	<b>0,00</b>	<b>0,00</b>	<b>0,00</b>	<b>0,00</b>
<b>SA00</b>	<b>Nettoergebnis nach Zuw./Entn. Haushaltsrücklagen (Saldo 0 +/- SU23)</b>				<b>-2 125,00</b>	<b>-1 500,00</b>	<b>-625,00</b>			
<b>Investive Gebarung</b>										
<b>SU 33</b>	<b>Summe Einzahlungen investive Gebarung</b>							<b>0,00</b>	<b>0,00</b>	<b>0,00</b>
<b>SU 34</b>	<b>Summe Auszahlungen investive Gebarung</b>							<b>0,00</b>	<b>0,00</b>	<b>0,00</b>
<b>SA2</b>	<b>Saldo (2) Geldfluss aus der Investiven Gebarung (33 - 34)</b>							<b>0,00</b>	<b>0,00</b>	<b>0,00</b>
<b>SA3</b>	<b>Saldo (3) Nettofinanzierungssaldo (Saldo 1 + Saldo 2)</b>							<b>-2 125,00</b>	<b>-1 500,00</b>	<b>-625,00</b>
<b>Finanzierungstätigkeit</b>										
<b>SU 35</b>	<b>Summe Einzahlungen aus der Finanzierungstätigkeit</b>							<b>0,00</b>	<b>0,00</b>	<b>0,00</b>
<b>SU 36</b>	<b>Summe Auszahlungen aus der Finanzierungstätigkeit</b>							<b>0,00</b>	<b>0,00</b>	<b>0,00</b>
<b>SA4</b>	<b>Saldo (4) Geldfluss aus der Finanzierungstätigkeit (35 - 36)</b>							<b>0,00</b>	<b>0,00</b>	<b>0,00</b>
<b>SA5</b>	<b>Saldo (5) Geldfluss aus der voranschlagswirksamen Gebarung (Saldo 3 + Saldo 4)</b>							<b>-2 125,00</b>	<b>-1 500,00</b>	<b>-625,00</b>
<b>094</b>	<b>Gemeinschaftspflege</b>									
<b>094000</b>	<b>Gemeinschaftspflege</b>									
<b>Operative Gebarung</b>										
<b>SU 21 / 31</b>	<b>Summe Erträge / Einzahlungen operative Gebarung</b>				<b>0,00</b>	<b>0,00</b>	<b>0,00</b>	<b>0,00</b>	<b>0,00</b>	<b>0,00</b>
1/094000-590000	BETRIEBSAUSFLUG Ausflug Mandatare und Bedienstete	2212	3212	20	3 573,30	2 500,00	1 073,30	3 573,30	2 500,00	1 073,30
<b>SU 22 / 32</b>	<b>Summe Aufwendungen / Auszahlungen operative Gebarung</b>				<b>3 573,30</b>	<b>2 500,00</b>	<b>1 073,30</b>	<b>3 573,30</b>	<b>2 500,00</b>	<b>1 073,30</b>
<b>SA 0 / SA 1</b>	<b>(0) Nettoergebnis (21 - 22) / (1) Geldfluss operative Gebarung (31 - 32)</b>				<b>-3 573,30</b>	<b>-2 500,00</b>	<b>-1 073,30</b>	<b>-3 573,30</b>	<b>-2 500,00</b>	<b>-1 073,30</b>
<b>SU 23</b>	<b>Summe Haushaltsrücklagen</b>				<b>0,00</b>	<b>0,00</b>	<b>0,00</b>	<b>0,00</b>	<b>0,00</b>	<b>0,00</b>
<b>SA00</b>	<b>Nettoergebnis nach Zuw./Entn. Haushaltsrücklagen (Saldo 0 +/- SU23)</b>				<b>-3 573,30</b>	<b>-2 500,00</b>	<b>-1 073,30</b>			
<b>Investive Gebarung</b>										
<b>SU 33</b>	<b>Summe Einzahlungen investive Gebarung</b>							<b>0,00</b>	<b>0,00</b>	<b>0,00</b>
<b>SU 34</b>	<b>Summe Auszahlungen investive Gebarung</b>							<b>0,00</b>	<b>0,00</b>	<b>0,00</b>
<b>SA2</b>	<b>Saldo (2) Geldfluss aus der Investiven Gebarung (33 - 34)</b>							<b>0,00</b>	<b>0,00</b>	<b>0,00</b>
<b>SA3</b>	<b>Saldo (3) Nettofinanzierungssaldo (Saldo 1 + Saldo 2)</b>							<b>-3 573,30</b>	<b>-2 500,00</b>	<b>-1 073,30</b>
<b>Finanzierungstätigkeit</b>										
<b>SU 35</b>	<b>Summe Einzahlungen aus der Finanzierungstätigkeit</b>							<b>0,00</b>	<b>0,00</b>	<b>0,00</b>
<b>SU 36</b>	<b>Summe Auszahlungen aus der Finanzierungstätigkeit</b>							<b>0,00</b>	<b>0,00</b>	<b>0,00</b>

		MVAG	MVAG	VCQU	Ergebnisrechnung			Finanzierungsrechnung		
		EH	FH		RA 2024	VA 2024	RA - VA	RA 2024	VA 2024	RA - VA
SA4	Saldo (4) Geldfluss aus der Finanzierungstätigkeit (35 – 36)							0,00	0,00	0,00
SA5	Saldo (5) Geldfluss aus der voranschlagswirksamen Gebarung (Saldo 3 + Saldo 4)							-3 573,30	-2 500,00	-1 073,30

MVAG MVAG VCQU					Ergebnisrechnung			Finanzierungsrechnung		
					RA 2024	VA 2024	RA - VA	RA 2024	VA 2024	RA - VA
1 Öffentliche Ordnung und Sicherheit										
12	Sicherheitspolizei									
120	Allgemeine Angelegenheiten									
120000	Allgemeinde Angelegenheiten									
Operative Gebarung										
SU 21 / 31	Summe Erträge / Einzahlungen operative Gebarung				0,00	0,00	0,00	0,00	0,00	0,00
1/120000-723000	Amtspauschalien und Reprä. Sicherheitspolizei	2225	3225	24		200,00	-200,00		200,00	-200,00
SU 22 / 32	Summe Aufwendungen / Auszahlungen operative Gebarung				0,00	200,00	-200,00	0,00	200,00	-200,00
SA 0 / SA 1	(0) Nettoergebnis (21 - 22) / (1) Geldfluss operative Gebarung (31 – 32)				0,00	-200,00	200,00	0,00	-200,00	200,00
SU 23	Summe Haushaltsrücklagen				0,00	0,00	0,00	0,00	0,00	0,00
SA00	Nettoergebnis nach Zuw./Entn. Haushaltsrücklagen (Saldo 0 +/- SU23)				0,00	-200,00	200,00			
Investive Gebarung										
SU 33	Summe Einzahlungen investive Gebarung							0,00	0,00	0,00
SU 34	Summe Auszahlungen investive Gebarung							0,00	0,00	0,00
SA2	Saldo (2) Geldfluss aus der Investiven Gebarung (33 – 34)							0,00	0,00	0,00
SA3	Saldo (3) Nettofinanzierungssaldo (Saldo 1 + Saldo 2)							0,00	-200,00	200,00
Finanzierungstätigkeit										
SU 35	Summe Einzahlungen aus der Finanzierungstätigkeit							0,00	0,00	0,00
SU 36	Summe Auszahlungen aus der Finanzierungstätigkeit							0,00	0,00	0,00
SA4	Saldo (4) Geldfluss aus der Finanzierungstätigkeit (35 – 36)							0,00	0,00	0,00
SA5	Saldo (5) Geldfluss aus der voranschlagswirksamen Gebarung (Saldo 3 + Saldo 4)							0,00	-200,00	200,00
129	Sonstige Einrichtungen und Maßnahmen									
129000	Sonstige Einrichtungen und Maßnahmen									
Operative Gebarung										
SU 21 / 31	Summe Erträge / Einzahlungen operative Gebarung				0,00	0,00	0,00	0,00	0,00	0,00
1/129000-640000	Arbeitsmedizinische Begehung	2222	3222	24	1 419,58	1 600,00	-180,42	1 419,58	1 600,00	-180,42
1/129000-728000	ALARMIERUNGSANLAGE	2225	3225	24	1 467,62	1 500,00	-32,38	1 467,62	1 500,00	-32,38
SU 22 / 32	Summe Aufwendungen / Auszahlungen operative Gebarung				2 887,20	3 100,00	-212,80	2 887,20	3 100,00	-212,80
SA 0 / SA 1	(0) Nettoergebnis (21 - 22) / (1) Geldfluss operative Gebarung (31 – 32)				-2 887,20	-3 100,00	212,80	-2 887,20	-3 100,00	212,80
SU 23	Summe Haushaltsrücklagen				0,00	0,00	0,00	0,00	0,00	0,00
SA00	Nettoergebnis nach Zuw./Entn. Haushaltsrücklagen (Saldo 0 +/- SU23)				-2 887,20	-3 100,00	212,80			
Investive Gebarung										
SU 33	Summe Einzahlungen investive Gebarung							0,00	0,00	0,00
SU 34	Summe Auszahlungen investive Gebarung							0,00	0,00	0,00

		MVAG	MVAG	VCQU	Ergebnisrechnung			Finanzierungsrechnung		
		EH	FH		RA 2024	VA 2024	RA - VA	RA 2024	VA 2024	RA - VA
SA2	Saldo (2) Geldfluss aus der Investiven Gebarung (33 – 34)							0,00	0,00	0,00
SA3	Saldo (3) Nettofinanzierungssaldo (Saldo 1 + Saldo 2)							-2 887,20	-3 100,00	212,80
<b>Finanzierungstätigkeit</b>										
SU 35	Summe Einzahlungen aus der Finanzierungstätigkeit							0,00	0,00	0,00
SU 36	Summe Auszahlungen aus der Finanzierungstätigkeit							0,00	0,00	0,00
SA4	Saldo (4) Geldfluss aus der Finanzierungstätigkeit (35 – 36)							0,00	0,00	0,00
SA5	Saldo (5) Geldfluss aus der voranschlagswirksamen Gebarung (Saldo 3 + Saldo 4)							-2 887,20	-3 100,00	212,80
<b>13 Sonderpolizei</b>										
131	Bau- und Feuerpolizei									
131000	Bau- und Feuerpolizei									
<b>Operative Gebarung</b>										
2/131000+816000	SACHVERSTÄNDIGENGEBÜHR	2114	3114	13	4 060,00	1 600,00	2 460,00	3 980,00	1 600,00	2 380,00
SU 21 / 31	Summe Erträge / Einzahlungen operative Gebarung				4 060,00	1 600,00	2 460,00	3 980,00	1 600,00	2 380,00
1/131000-640000	SACHVERSTÄNDIGENHONORARE	2222	3222	24	4 020,00	2 500,00	1 520,00	4 020,00	2 500,00	1 520,00
SU 22 / 32	Summe Aufwendungen / Auszahlungen operative Gebarung				4 020,00	2 500,00	1 520,00	4 020,00	2 500,00	1 520,00
SA 0 / SA 1	(0) Nettoergebnis (21 - 22) / (1) Geldfluss operative Gebarung (31 – 32)				40,00	-900,00	940,00	-40,00	-900,00	860,00
SU 23	Summe Haushaltsrücklagen				0,00	0,00	0,00	0,00	0,00	0,00
SA00	Nettoergebnis nach Zuw./Entn. Haushaltsrücklagen (Saldo 0 +/- SU23)				40,00	-900,00	940,00			
<b>Investive Gebarung</b>										
SU 33	Summe Einzahlungen investive Gebarung							0,00	0,00	0,00
SU 34	Summe Auszahlungen investive Gebarung							0,00	0,00	0,00
SA2	Saldo (2) Geldfluss aus der Investiven Gebarung (33 – 34)							0,00	0,00	0,00
SA3	Saldo (3) Nettofinanzierungssaldo (Saldo 1 + Saldo 2)							-40,00	-900,00	860,00
<b>Finanzierungstätigkeit</b>										
SU 35	Summe Einzahlungen aus der Finanzierungstätigkeit							0,00	0,00	0,00
SU 36	Summe Auszahlungen aus der Finanzierungstätigkeit							0,00	0,00	0,00
SA4	Saldo (4) Geldfluss aus der Finanzierungstätigkeit (35 – 36)							0,00	0,00	0,00
SA5	Saldo (5) Geldfluss aus der voranschlagswirksamen Gebarung (Saldo 3 + Saldo 4)							-40,00	-900,00	860,00
<b>132 Gesundheitspolizei</b>										
132000	Gesundheitspolizei									
<b>Operative Gebarung</b>										
SU 21 / 31	Summe Erträge / Einzahlungen operative Gebarung				0,00	0,00	0,00	0,00	0,00	0,00
1/132000-728000	GESUNDHEITSPOLIZEI-ARZTKOSTEN	2225	3225	24		100,00	-100,00		100,00	-100,00

		MVAG	MVAG	VCQU	Ergebnisrechnung			Finanzierungsrechnung		
		EH	FH		RA 2024	VA 2024	RA - VA	RA 2024	VA 2024	RA - VA
1/132000-728100	UMWELTPOLIZEI Klimabündnis, Flurreinigung	2225	3225	24		200,00	-200,00		200,00	-200,00
<b>SU 22 / 32</b>	<b>Summe Aufwendungen / Auszahlungen operative Gebarung</b>				<b>0,00</b>	<b>300,00</b>	<b>-300,00</b>	<b>0,00</b>	<b>300,00</b>	<b>-300,00</b>
<b>SA 0 / SA 1</b>	<b>(0) Nettoergebnis (21 - 22) / (1) Geldfluss operative Gebarung (31 – 32)</b>				<b>0,00</b>	<b>-300,00</b>	<b>300,00</b>	<b>0,00</b>	<b>-300,00</b>	<b>300,00</b>
<b>SU 23</b>	<b>Summe Haushaltsrücklagen</b>				<b>0,00</b>	<b>0,00</b>	<b>0,00</b>	<b>0,00</b>	<b>0,00</b>	<b>0,00</b>
<b>SA00</b>	<b>Nettoergebnis nach Zuw./Entn. Haushaltsrücklagen (Saldo 0 +/- SU23)</b>				<b>0,00</b>	<b>-300,00</b>	<b>300,00</b>			
<b>Investive Gebarung</b>										
<b>SU 33</b>	<b>Summe Einzahlungen investive Gebarung</b>							<b>0,00</b>	<b>0,00</b>	<b>0,00</b>
<b>SU 34</b>	<b>Summe Auszahlungen investive Gebarung</b>							<b>0,00</b>	<b>0,00</b>	<b>0,00</b>
<b>SA2</b>	<b>Saldo (2) Geldfluss aus der Investiven Gebarung (33 – 34)</b>							<b>0,00</b>	<b>0,00</b>	<b>0,00</b>
<b>SA3</b>	<b>Saldo (3) Nettofinanzierungssaldo (Saldo 1 + Saldo 2)</b>							<b>0,00</b>	<b>-300,00</b>	<b>300,00</b>
<b>Finanzierungstätigkeit</b>										
<b>SU 35</b>	<b>Summe Einzahlungen aus der Finanzierungstätigkeit</b>							<b>0,00</b>	<b>0,00</b>	<b>0,00</b>
<b>SU 36</b>	<b>Summe Auszahlungen aus der Finanzierungstätigkeit</b>							<b>0,00</b>	<b>0,00</b>	<b>0,00</b>
<b>SA4</b>	<b>Saldo (4) Geldfluss aus der Finanzierungstätigkeit (35 – 36)</b>							<b>0,00</b>	<b>0,00</b>	<b>0,00</b>
<b>SA5</b>	<b>Saldo (5) Geldfluss aus der voranschlagswirksamen Gebarung (Saldo 3 + Saldo 4)</b>							<b>0,00</b>	<b>-300,00</b>	<b>300,00</b>
<b>133</b>	<b>Veterinärpolizei</b>									
<b>133000</b>	<b>Veterinärpolizei</b>									
<b>Operative Gebarung</b>										
2/133000+808000	HUNDEMARKEN, OHRMARKEN, etc.,	2116	3116	16	14,00	100,00	-86,00	14,00	100,00	-86,00
<b>SU 21 / 31</b>	<b>Summe Erträge / Einzahlungen operative Gebarung</b>				<b>14,00</b>	<b>100,00</b>	<b>-86,00</b>	<b>14,00</b>	<b>100,00</b>	<b>-86,00</b>
1/133000-413000	HUNDEMARKEN, OHRMARKEN, etc.,	2221	3221	23		100,00	-100,00		100,00	-100,00
<b>SU 22 / 32</b>	<b>Summe Aufwendungen / Auszahlungen operative Gebarung</b>				<b>0,00</b>	<b>100,00</b>	<b>-100,00</b>	<b>0,00</b>	<b>100,00</b>	<b>-100,00</b>
<b>SA 0 / SA 1</b>	<b>(0) Nettoergebnis (21 - 22) / (1) Geldfluss operative Gebarung (31 – 32)</b>				<b>14,00</b>	<b>0,00</b>	<b>14,00</b>	<b>14,00</b>	<b>0,00</b>	<b>14,00</b>
<b>SU 23</b>	<b>Summe Haushaltsrücklagen</b>				<b>0,00</b>	<b>0,00</b>	<b>0,00</b>	<b>0,00</b>	<b>0,00</b>	<b>0,00</b>
<b>SA00</b>	<b>Nettoergebnis nach Zuw./Entn. Haushaltsrücklagen (Saldo 0 +/- SU23)</b>				<b>14,00</b>	<b>0,00</b>	<b>14,00</b>			
<b>Investive Gebarung</b>										
<b>SU 33</b>	<b>Summe Einzahlungen investive Gebarung</b>							<b>0,00</b>	<b>0,00</b>	<b>0,00</b>
<b>SU 34</b>	<b>Summe Auszahlungen investive Gebarung</b>							<b>0,00</b>	<b>0,00</b>	<b>0,00</b>
<b>SA2</b>	<b>Saldo (2) Geldfluss aus der Investiven Gebarung (33 – 34)</b>							<b>0,00</b>	<b>0,00</b>	<b>0,00</b>
<b>SA3</b>	<b>Saldo (3) Nettofinanzierungssaldo (Saldo 1 + Saldo 2)</b>							<b>14,00</b>	<b>0,00</b>	<b>14,00</b>
<b>Finanzierungstätigkeit</b>										
<b>SU 35</b>	<b>Summe Einzahlungen aus der Finanzierungstätigkeit</b>							<b>0,00</b>	<b>0,00</b>	<b>0,00</b>
<b>SU 36</b>	<b>Summe Auszahlungen aus der Finanzierungstätigkeit</b>							<b>0,00</b>	<b>0,00</b>	<b>0,00</b>
<b>SA4</b>	<b>Saldo (4) Geldfluss aus der Finanzierungstätigkeit (35 – 36)</b>							<b>0,00</b>	<b>0,00</b>	<b>0,00</b>
<b>SA5</b>	<b>Saldo (5) Geldfluss aus der voranschlagswirksamen Gebarung (Saldo 3 + Saldo 4)</b>							<b>14,00</b>	<b>0,00</b>	<b>14,00</b>

		MVAG	MVAG	VCQU	Ergebnisrechnung			Finanzierungsrechnung		
		EH	FH		RA 2024	VA 2024	RA - VA	RA 2024	VA 2024	RA - VA
<b>16</b>	<b>Feuerwehrwesen</b>									
<b>163</b>	<b>Freiwillige Feuerwehren</b>									
<b>163000</b>	<b>Freiwillige Feuerwehren</b>									
<b>Operative Gebarung</b>										
2/163000+813000	Erträge aus der Auflösung von Investitionszuschüssen (Kapitaltransfers)	2127			14 211,62	13 800,00	411,62			
2/163000+861100	Zinsenzuschuss Darl. Feuerwehr-Haus	2121	3121	15	3 234,00	3 200,00	34,00	3 234,00	3 200,00	34,00
2/163000+861110	Zinsenzuschuss Darlehen PV-Anlage	2121	3121	15	350,00	2 100,00	-1 750,00	350,00	2 100,00	-1 750,00
6/163000+871010	EnergieSpar Gemeinde-Bedarfszuweisungsmitteln	2121	3121	1	10 000,00		10 000,00	10 000,00		10 000,00
<b>SU 21 / 31</b>	<b>Summe Erträge / Einzahlungen operative Gebarung</b>				<b>27 795,62</b>	<b>19 100,00</b>	<b>8 695,62</b>	<b>13 584,00</b>	<b>5 300,00</b>	<b>8 284,00</b>
1/163000-400000	Anschaffungen für Feuerwehr	2221	3221	23	41,80		41,80	41,80		41,80
1/163000-650000	Zinsen für Finanzschulden Feuerwehrhaus	2241	3241	25	3 541,84	3 500,00	41,84	3 541,84	3 500,00	41,84
1/163000-650100	Zinsen für Finanzschulden PV-Anlage	2241	3241	25	2 416,66	2 600,00	-183,34	2 416,66	2 600,00	-183,34
1/163000-680000	Planmäßige Abschreibung	2226			36 628,65	31 600,00	5 028,65			
1/163000-728000	Entgelte für sonstige Leistungen	2225	3225	24		100,00	-100,00		100,00	-100,00
1/163000-754000	Zuschüsse zu Investitionen Feuerwehr	2231	3231	26	5 460,00	5 000,00	460,00	5 460,00	5 000,00	460,00
<b>SU 22 / 32</b>	<b>Summe Aufwendungen / Auszahlungen operative Gebarung</b>				<b>48 088,95</b>	<b>42 800,00</b>	<b>5 288,95</b>	<b>11 460,30</b>	<b>11 200,00</b>	<b>260,30</b>
<b>SA 0 / SA 1</b>	<b>(0) Nettoergebnis (21 - 22) / (1) Geldfluss operative Gebarung (31 - 32)</b>				<b>-20 293,33</b>	<b>-23 700,00</b>	<b>3 406,67</b>	<b>2 123,70</b>	<b>-5 900,00</b>	<b>8 023,70</b>
<b>SU 23</b>	<b>Summe Haushaltsrücklagen</b>				<b>0,00</b>	<b>0,00</b>	<b>0,00</b>	<b>0,00</b>	<b>0,00</b>	<b>0,00</b>
<b>SA00</b>	<b>Nettoergebnis nach Zuw./Entn. Haushaltsrücklagen (Saldo 0 +/- SU23)</b>				<b>-20 293,33</b>	<b>-23 700,00</b>	<b>3 406,67</b>			
<b>Investive Gebarung</b>										
6/163000+300000	Kapitaltransfers von Bund, KIP 2023		3331	1 33				10 986,71		10 986,71
<b>SU 33</b>	<b>Summe Einzahlungen investive Gebarung</b>							<b>10 986,71</b>	<b>0,00</b>	<b>10 986,71</b>
5/163000-010000	Gebäude und Bauten_PV-Anlage		3413	1 40				137 944,42	100 000,00	37 944,42
<b>SU 34</b>	<b>Summe Auszahlungen investive Gebarung</b>							<b>137 944,42</b>	<b>100 000,00</b>	<b>37 944,42</b>
<b>SA2</b>	<b>Saldo (2) Geldfluss aus der Investiven Gebarung (33 - 34)</b>							<b>-126 957,71</b>	<b>-100 000,00</b>	<b>-26 957,71</b>
<b>SA3</b>	<b>Saldo (3) Nettofinanzierungssaldo (Saldo 1 + Saldo 2)</b>							<b>-124 834,01</b>	<b>-105 900,00</b>	<b>-18 934,01</b>
<b>Finanzierungstätigkeit</b>										
<b>SU 35</b>	<b>Summe Einzahlungen aus der Finanzierungstätigkeit</b>							<b>0,00</b>	<b>0,00</b>	<b>0,00</b>
1/163000-346000	Darlehensstilgung Feuerwehrhaus		3614	65				23 334,00	23 400,00	-66,00
1/163000-346100	Darlehensstilgung PV-Anlage FF-Haus		3614	65				4 666,66	4 700,00	-33,34
<b>SU 36</b>	<b>Summe Auszahlungen aus der Finanzierungstätigkeit</b>							<b>28 000,66</b>	<b>28 100,00</b>	<b>-99,34</b>
<b>SA4</b>	<b>Saldo (4) Geldfluss aus der Finanzierungstätigkeit (35 - 36)</b>							<b>-28 000,66</b>	<b>-28 100,00</b>	<b>99,34</b>
<b>SA5</b>	<b>Saldo (5) Geldfluss aus der voranschlagswirksamen Gebarung (Saldo 3 + Saldo 4)</b>							<b>-152 834,67</b>	<b>-134 000,00</b>	<b>-18 834,67</b>

		MVAG	MVAG	VCQU	Ergebnisrechnung			Finanzierungsrechnung		
		EH	FH		RA 2024	VA 2024	RA - VA	RA 2024	VA 2024	RA - VA
<b>163100</b>	<b>Freiwillige Feuerwehren</b>									
<b>Operative Gebarung</b>										
2/163100+810000	Erträge aus Leistungen, PV-Einspeisung	2114	3114			3 000,00	-3 000,00		3 000,00	-3 000,00
<b>SU 21 / 31</b>	<b>Summe Erträge / Einzahlungen operative Gebarung</b>				<b>0,00</b>	<b>3 000,00</b>	<b>-3 000,00</b>	<b>0,00</b>	<b>3 000,00</b>	<b>-3 000,00</b>
5/163100-799000	Zuweisungen an Verrechnungsrücklagen zwischen operativer Gebarung und Projekten	2225		1	8 642,29		8 642,29			
<b>SU 22 / 32</b>	<b>Summe Aufwendungen / Auszahlungen operative Gebarung</b>				<b>8 642,29</b>	<b>0,00</b>	<b>8 642,29</b>	<b>0,00</b>	<b>0,00</b>	<b>0,00</b>
<b>SA 0 / SA 1</b>	<b>(0) Nettoergebnis (21 - 22) / (1) Geldfluss operative Gebarung (31 – 32)</b>				<b>-8 642,29</b>	<b>3 000,00</b>	<b>-11 642,29</b>	<b>0,00</b>	<b>3 000,00</b>	<b>-3 000,00</b>
<b>SU 23</b>	<b>Summe Haushaltsrücklagen</b>				<b>0,00</b>	<b>0,00</b>	<b>0,00</b>	<b>0,00</b>	<b>0,00</b>	<b>0,00</b>
<b>SA00</b>	<b>Nettoergebnis nach Zuw./Entn. Haushaltsrücklagen (Saldo 0 +/- SU23)</b>				<b>-8 642,29</b>	<b>3 000,00</b>	<b>-11 642,29</b>			
<b>Investive Gebarung</b>										
<b>SU 33</b>	<b>Summe Einzahlungen investive Gebarung</b>							<b>0,00</b>	<b>0,00</b>	<b>0,00</b>
<b>SU 34</b>	<b>Summe Auszahlungen investive Gebarung</b>							<b>0,00</b>	<b>0,00</b>	<b>0,00</b>
<b>SA2</b>	<b>Saldo (2) Geldfluss aus der Investiven Gebarung (33 – 34)</b>							<b>0,00</b>	<b>0,00</b>	<b>0,00</b>
<b>SA3</b>	<b>Saldo (3) Nettofinanzierungssaldo (Saldo 1 + Saldo 2)</b>							<b>0,00</b>	<b>3 000,00</b>	<b>-3 000,00</b>
<b>Finanzierungstätigkeit</b>										
<b>SU 35</b>	<b>Summe Einzahlungen aus der Finanzierungstätigkeit</b>							<b>0,00</b>	<b>0,00</b>	<b>0,00</b>
<b>SU 36</b>	<b>Summe Auszahlungen aus der Finanzierungstätigkeit</b>							<b>0,00</b>	<b>0,00</b>	<b>0,00</b>
<b>SA4</b>	<b>Saldo (4) Geldfluss aus der Finanzierungstätigkeit (35 – 36)</b>							<b>0,00</b>	<b>0,00</b>	<b>0,00</b>
<b>SA5</b>	<b>Saldo (5) Geldfluss aus der voranschlagswirksamen Gebarung (Saldo 3 + Saldo 4)</b>							<b>0,00</b>	<b>3 000,00</b>	<b>-3 000,00</b>
<b>164</b>	<b>Förderung der Brandbekämpfung und Brandverhütung</b>									
<b>164000</b>	<b>Förderung der Brandbekämpfung und Brandverhütung</b>									
<b>Operative Gebarung</b>										
2/164000+813000	Erträge aus der Auflösung von Investitionszuschüssen (Kapitaltransfers)	2127			13 329,96	12 700,00	629,96			
2/164000+828100	Rückersätze von Versicherungen	2116	3116		3 044,80		3 044,80	3 044,80		3 044,80
<b>SU 21 / 31</b>	<b>Summe Erträge / Einzahlungen operative Gebarung</b>				<b>16 374,76</b>	<b>12 700,00</b>	<b>3 674,76</b>	<b>3 044,80</b>	<b>0,00</b>	<b>3 044,80</b>
1/164000-600000	BELEUCHTUNG	2222	3222	24	4 014,95	5 000,00	-985,05	3 890,76	5 000,00	-1 109,24
1/164000-613000	Instandhaltung von sonstigen Grundstückseinrichtungen	2224	3224	24		200,00	-200,00		200,00	-200,00
1/164000-614000	INSTANDHALTUNG v. FF-Haus	2224	3224	24	3 816,66	500,00	3 316,66	3 715,52	500,00	3 215,52
1/164000-618000	Instandhaltung von sonstigen Anlagen	2224	3224	24	19,58	100,00	-80,42	19,58	100,00	-80,42
1/164000-631000	TELEFON / GLASFASER -FF-HAUS	2222	3222	24	507,27	600,00	-92,73	507,27	600,00	-92,73
1/164000-670000	VERSICHERUNGEN	2222	3222	24	1 884,35	1 900,00	-15,65	1 884,35	1 900,00	-15,65
1/164000-680000	Planmäßige Abschreibung	2226			10 949,39	10 900,00	49,39			
1/164000-711000	Gebühren für die Benützung von Gemeindeeinrichtungen	2225	3225	24	3 370,57	3 500,00	-129,43	3 379,81	3 500,00	-120,19

		MVAG	MVAG	VCQU	Ergebnisrechnung			Finanzierungsrechnung		
		EH	FH		RA 2024	VA 2024	RA - VA	RA 2024	VA 2024	RA - VA
1/164000-723000	SONST. AUSGABEN - REPRÄSENTAT.	2225	3225	24	667,45	1 000,00	-332,55	667,45	1 000,00	-332,55
1/164000-728000	Entgelte für sonstige Leistungen	2225	3225	24	682,47	700,00	-17,53	682,47	700,00	-17,53
<b>SU 22 / 32</b>	<b>Summe Aufwendungen / Auszahlungen operative Gebarung</b>				<b>25 912,69</b>	<b>24 400,00</b>	<b>1 512,69</b>	<b>14 747,21</b>	<b>13 500,00</b>	<b>1 247,21</b>
<b>SA 0 / SA 1</b>	<b>(0) Nettoergebnis (21 - 22) / (1) Geldfluss operative Gebarung (31 - 32)</b>				<b>-9 537,93</b>	<b>-11 700,00</b>	<b>2 162,07</b>	<b>-11 702,41</b>	<b>-13 500,00</b>	<b>1 797,59</b>
<b>SU 23</b>	<b>Summe Haushaltsrücklagen</b>				<b>0,00</b>	<b>0,00</b>	<b>0,00</b>	<b>0,00</b>	<b>0,00</b>	<b>0,00</b>
<b>SA00</b>	<b>Nettoergebnis nach Zuw./Entn. Haushaltsrücklagen (Saldo 0 +/- SU23)</b>				<b>-9 537,93</b>	<b>-11 700,00</b>	<b>2 162,07</b>			
<b>Investive Gebarung</b>										
<b>SU 33</b>	<b>Summe Einzahlungen investive Gebarung</b>							<b>0,00</b>	<b>0,00</b>	<b>0,00</b>
<b>SU 34</b>	<b>Summe Auszahlungen investive Gebarung</b>							<b>0,00</b>	<b>0,00</b>	<b>0,00</b>
<b>SA2</b>	<b>Saldo (2) Geldfluss aus der Investiven Gebarung (33 - 34)</b>							<b>0,00</b>	<b>0,00</b>	<b>0,00</b>
<b>SA3</b>	<b>Saldo (3) Nettofinanzierungssaldo (Saldo 1 + Saldo 2)</b>							<b>-11 702,41</b>	<b>-13 500,00</b>	<b>1 797,59</b>
<b>Finanzierungstätigkeit</b>										
<b>SU 35</b>	<b>Summe Einzahlungen aus der Finanzierungstätigkeit</b>							<b>0,00</b>	<b>0,00</b>	<b>0,00</b>
<b>SU 36</b>	<b>Summe Auszahlungen aus der Finanzierungstätigkeit</b>							<b>0,00</b>	<b>0,00</b>	<b>0,00</b>
<b>SA4</b>	<b>Saldo (4) Geldfluss aus der Finanzierungstätigkeit (35 - 36)</b>							<b>0,00</b>	<b>0,00</b>	<b>0,00</b>
<b>SA5</b>	<b>Saldo (5) Geldfluss aus der voranschlagswirksamen Gebarung (Saldo 3 + Saldo 4)</b>							<b>-11 702,41</b>	<b>-13 500,00</b>	<b>1 797,59</b>
<b>164200 Ankauf Hilfeleistungslöschfahrzeug HLF3</b>										
<b>Operative Gebarung</b>										
2/164200+861100	Zinsenzuschuss Land HLF3	2121	3121	15	3 772,50	2 700,00	1 072,50	3 772,50	2 700,00	1 072,50
<b>SU 21 / 31</b>	<b>Summe Erträge / Einzahlungen operative Gebarung</b>				<b>3 772,50</b>	<b>2 700,00</b>	<b>1 072,50</b>	<b>3 772,50</b>	<b>2 700,00</b>	<b>1 072,50</b>
1/164200-650000	Zinsen für Darlehen HLF3	2241	3241	25	3 571,43	3 600,00	-28,57	3 571,43	3 600,00	-28,57
1/164200-680000	Planmäßige Abschreibung	2226			22 332,46	22 300,00	32,46			
<b>SU 22 / 32</b>	<b>Summe Aufwendungen / Auszahlungen operative Gebarung</b>				<b>25 903,89</b>	<b>25 900,00</b>	<b>3,89</b>	<b>3 571,43</b>	<b>3 600,00</b>	<b>-28,57</b>
<b>SA 0 / SA 1</b>	<b>(0) Nettoergebnis (21 - 22) / (1) Geldfluss operative Gebarung (31 - 32)</b>				<b>-22 131,39</b>	<b>-23 200,00</b>	<b>1 068,61</b>	<b>201,07</b>	<b>-900,00</b>	<b>1 101,07</b>
<b>SU 23</b>	<b>Summe Haushaltsrücklagen</b>				<b>0,00</b>	<b>0,00</b>	<b>0,00</b>	<b>0,00</b>	<b>0,00</b>	<b>0,00</b>
<b>SA00</b>	<b>Nettoergebnis nach Zuw./Entn. Haushaltsrücklagen (Saldo 0 +/- SU23)</b>				<b>-22 131,39</b>	<b>-23 200,00</b>	<b>1 068,61</b>			
<b>Investive Gebarung</b>										
<b>SU 33</b>	<b>Summe Einzahlungen investive Gebarung</b>							<b>0,00</b>	<b>0,00</b>	<b>0,00</b>
<b>SU 34</b>	<b>Summe Auszahlungen investive Gebarung</b>							<b>0,00</b>	<b>0,00</b>	<b>0,00</b>
<b>SA2</b>	<b>Saldo (2) Geldfluss aus der Investiven Gebarung (33 - 34)</b>							<b>0,00</b>	<b>0,00</b>	<b>0,00</b>
<b>SA3</b>	<b>Saldo (3) Nettofinanzierungssaldo (Saldo 1 + Saldo 2)</b>							<b>201,07</b>	<b>-900,00</b>	<b>1 101,07</b>
<b>Finanzierungstätigkeit</b>										
<b>SU 35</b>	<b>Summe Einzahlungen aus der Finanzierungstätigkeit</b>							<b>0,00</b>	<b>0,00</b>	<b>0,00</b>
1/164200-346000	Tilgung Darl. HLF3		3614	65				10 000,00	10 000,00	
<b>SU 36</b>	<b>Summe Auszahlungen aus der Finanzierungstätigkeit</b>							<b>10 000,00</b>	<b>10 000,00</b>	<b>0,00</b>
<b>SA4</b>	<b>Saldo (4) Geldfluss aus der Finanzierungstätigkeit (35 - 36)</b>							<b>-10 000,00</b>	<b>-10 000,00</b>	<b>0,00</b>



		MVAG MVAG VCQU			Ergebnisrechnung			Finanzierungsrechnung		
		EH	FH		RA 2024	VA 2024	RA - VA	RA 2024	VA 2024	RA - VA
SA5	Saldo (5) Geldfluss aus der voranschlagswirksamen Gebarung (Saldo 3 + Saldo 4)							-9 798,93	-10 900,00	1 101,07
18	Landesverteidigung									
180	Zivilschutz									
180000	Zivilschutz									
Operative Gebarung										
SU 21 / 31	Summe Erträge / Einzahlungen operative Gebarung				0,00	0,00	0,00	0,00	0,00	0,00
1/180000-400000	Geringwertige Wirtschaftsgüter (GWG)	2221	3221	23		300,00	-300,00		300,00	-300,00
1/180000-726000	MITGLIEDSBEITRAG- ZIVILSCHUTZ	2225	3225	24	400,26	400,00	0,26	400,26	400,00	0,26
1/180000-728000	Zivilschutzaktivitäten	2225	3225	24		500,00	-500,00		500,00	-500,00
SU 22 / 32	Summe Aufwendungen / Auszahlungen operative Gebarung				400,26	1 200,00	-799,74	400,26	1 200,00	-799,74
SA 0 / SA 1	(0) Nettoergebnis (21 - 22) / (1) Geldfluss operative Gebarung (31 – 32)				-400,26	-1 200,00	799,74	-400,26	-1 200,00	799,74
SU 23	Summe Haushaltsrücklagen				0,00	0,00	0,00	0,00	0,00	0,00
SA00	Nettoergebnis nach Zuw./Entn. Haushaltsrücklagen (Saldo 0 +/- SU23)				-400,26	-1 200,00	799,74			
Investive Gebarung										
SU 33	Summe Einzahlungen investive Gebarung							0,00	0,00	0,00
SU 34	Summe Auszahlungen investive Gebarung							0,00	0,00	0,00
SA2	Saldo (2) Geldfluss aus der Investiven Gebarung (33 – 34)							0,00	0,00	0,00
SA3	Saldo (3) Nettofinanzierungssaldo (Saldo 1 + Saldo 2)							-400,26	-1 200,00	799,74
Finanzierungstätigkeit										
SU 35	Summe Einzahlungen aus der Finanzierungstätigkeit							0,00	0,00	0,00
SU 36	Summe Auszahlungen aus der Finanzierungstätigkeit							0,00	0,00	0,00
SA4	Saldo (4) Geldfluss aus der Finanzierungstätigkeit (35 – 36)							0,00	0,00	0,00
SA5	Saldo (5) Geldfluss aus der voranschlagswirksamen Gebarung (Saldo 3 + Saldo 4)							-400,26	-1 200,00	799,74

MVAG MVAG VCQU					Ergebnisrechnung			Finanzierungsrechnung		
					RA 2024	VA 2024	RA - VA	RA 2024	VA 2024	RA - VA
2 Unterricht, Erziehung, Sport und Wissenschaft										
21	Allgemeinbildender Unterricht									
210	Allgemeinbildende Pflichtschulen, gemeinsame Kosten									
210000	Allgemeinbildende Pflichtschulen									
Operative Gebarung										
2/210000+862000	RÜCKERSATZ Schulumlage-Transfers von Gemeinden	2121	3121	15	16 526,20	7 000,00	9 526,20	16 526,20	7 000,00	9 526,20
SU 21 / 31	Summe Erträge / Einzahlungen operative Gebarung				16 526,20	7 000,00	9 526,20	16 526,20	7 000,00	9 526,20
1/210000-752000	SCHULUMLAGEN	2231	3231	26	176 154,25	180 500,00	-4 345,75	176 154,25	180 500,00	-4 345,75
SU 22 / 32	Summe Aufwendungen / Auszahlungen operative Gebarung				176 154,25	180 500,00	-4 345,75	176 154,25	180 500,00	-4 345,75
SA 0 / SA 1	(0) Nettoergebnis (21 - 22) / (1) Geldfluss operative Gebarung (31 – 32)				-159 628,05	-173 500,00	13 871,95	-159 628,05	-173 500,00	13 871,95
SU 23	Summe Haushaltsrücklagen				0,00	0,00	0,00	0,00	0,00	0,00
SA00	Nettoergebnis nach Zuw./Entn. Haushaltsrücklagen (Saldo 0 +/- SU23)				-159 628,05	-173 500,00	13 871,95			
Investive Gebarung										
SU 33	Summe Einzahlungen investive Gebarung							0,00	0,00	0,00
SU 34	Summe Auszahlungen investive Gebarung							0,00	0,00	0,00
SA2	Saldo (2) Geldfluss aus der Investiven Gebarung (33 – 34)							0,00	0,00	0,00
SA3	Saldo (3) Nettofinanzierungssaldo (Saldo 1 + Saldo 2)							-159 628,05	-173 500,00	13 871,95
Finanzierungstätigkeit										
SU 35	Summe Einzahlungen aus der Finanzierungstätigkeit							0,00	0,00	0,00
SU 36	Summe Auszahlungen aus der Finanzierungstätigkeit							0,00	0,00	0,00
SA4	Saldo (4) Geldfluss aus der Finanzierungstätigkeit (35 – 36)							0,00	0,00	0,00
SA5	Saldo (5) Geldfluss aus der voranschlagswirksamen Gebarung (Saldo 3 + Saldo 4)							-159 628,05	-173 500,00	13 871,95
211	Volksschulen									
211000	Volksschulen									
Operative Gebarung										
2/211000+808000	Veräußerung von Lebensmitteln/Mittagessen VS	2116	3116	16	3 091,70	3 500,00	-408,30	2 975,60	3 500,00	-524,40
2/211000+810000	Erlös Einspeisung Photovoltaik Volksschule	2114	3114		4 207,29		4 207,29	4 207,29		4 207,29
2/211000+811000	Benützungsg Gebühr Turnsaal	2115	3115		100,00		100,00			
2/211000+813000	Erträge aus der Auflösung von Investitionszuschüssen (Kapitaltransfers)	2127			8 963,73	9 000,00	-36,27			
2/211000+816100	Elternbeiträge für Schulische Tagesbetreuung	2114	3114	13	12 492,00	10 000,00	2 492,00	11 480,00	10 000,00	1 480,00
2/211000+816200	Elternbeiträge Ferienbetreuung	2114	3114	13	2 995,00	2 800,00	195,00	3 195,00	2 800,00	395,00
2/211000+827000	PERSONALFÖRDERUNG LAND	2116	3116	18	12 683,33	12 200,00	483,33	12 683,33	12 200,00	483,33

		MVAG MVAG VCQU			Ergebnisrechnung			Finanzierungsrechnung		
		EH	FH		RA 2024	VA 2024	RA - VA	RA 2024	VA 2024	RA - VA
2/211000+828000	RÜCKERSATZ von Ausgaben	2116	3116	18	1 065,86	3 000,00	-1 934,14	1 065,86	3 000,00	-1 934,14
2/211000+861400	Zinsenzuschuss Darl. VS- Gebäudeadaptierung (inkl. Annuitäten)	2121	3121	15	20 352,40	20 300,00	52,40	20 352,40	20 300,00	52,40
<b>SU 21 / 31</b>	<b>Summe Erträge / Einzahlungen operative Gebarung</b>				<b>65 951,31</b>	<b>60 800,00</b>	<b>5 151,31</b>	<b>55 959,48</b>	<b>51 800,00</b>	<b>4 159,48</b>
1/211000-400000	Geringwertige Wirtschaftsgüter (GWG) inkl. LEHRMITTEL	2221	3221	23	3 432,46	3 200,00	232,46	3 432,46	3 200,00	232,46
1/211000-451000	BEHEIZUNG	2221	3221	23	14 156,13	12 500,00	1 656,13	14 156,13	12 500,00	1 656,13
1/211000-454000	REINIGUNGSMATERIAL	2221	3221	23	2 121,33	2 000,00	121,33	2 121,33	2 000,00	121,33
1/211000-456000	BÜROMATERIAL	2221	3221	23	2 506,97	1 800,00	706,97	2 506,97	1 800,00	706,97
1/211000-457000	LEHRER und SCHÜLERBÜCHEREI	2221	3221	23	330,00	800,00	-470,00	330,00	800,00	-470,00
1/211000-511000	BEZÜGE VB - ARBEITER	2211	3211	20	43 085,57	44 200,00	-1 114,43	43 085,57	44 200,00	-1 114,43
1/211000-551000	Sachbezüge der ganzjährig beschäftigten Arbeiter	2213	3213		160,00	200,00	-40,00	160,00	200,00	-40,00
1/211000-565000	Mehrleistungsvergütungen und ÜST	2211	3211	20		300,00	-300,00		300,00	-300,00
1/211000-569000	Sonstige Nebengebühren, Studienbeihilfe	2211	3211	20	534,15	1 000,00	-465,85	534,15	1 000,00	-465,85
1/211000-580000	Dienstgeberbeiträge zum Ausgleichsfonds für Familienbeihilfen	2212	3212	20	1 613,92	1 600,00	13,92	1 613,92	1 600,00	13,92
1/211000-582000	DGB SOZIALVERSICHERUNG VB	2212	3212	20	9 316,58	9 000,00	316,58	9 316,58	9 000,00	316,58
1/211000-592000	Dotierung von Rückstellungen für Jubiläumszuwendungen	2214			200,00	200,00				
1/211000-600000	BELEUCHTUNG	2222	3222	24	3 124,20	900,00	2 224,20	2 909,95	900,00	2 009,95
1/211000-613000	Instandhaltung von Grundstückseinrichtungen, Spielplatz	2224	3224	24		200,00	-200,00		200,00	-200,00
1/211000-614000	INSTANDHALTUNG DER GEBÄUDE	2224	3224	24	6 494,30	7 000,00	-505,70	4 979,76	7 000,00	-2 020,24
1/211000-616000	Instandhaltung von Maschinen und maschinellen Anlagen	2224	3224	24	5 944,87	3 500,00	2 444,87	5 944,87	3 500,00	2 444,87
1/211000-618000	INSTANDHALTUNG DER EINRICHTUNG	2224	3224	24	595,28	800,00	-204,72	595,28	800,00	-204,72
1/211000-619000	INSTANDHALTUNG DER TURNHALLE	2224	3224	24	1 406,45	900,00	506,45	1 406,45	900,00	506,45
1/211000-631000	TELEFONGEBÜHREN / GLASFASER	2222	3222	24	1 253,08	1 400,00	-146,92	1 253,08	1 400,00	-146,92
1/211000-650200	Zinsen für Darlehen Gebäudeadaptierung	2241	3241	25	7 453,78	7 500,00	-46,22	7 453,78	7 500,00	-46,22
1/211000-670000	VERSICHERUNGEN	2222	3222	24	3 443,33	3 800,00	-356,67	3 443,33	3 800,00	-356,67
1/211000-680000	Planmäßige Abschreibung	2226			33 737,46	29 000,00	4 737,46			
1/211000-710000	STEUERN UND ABGABEN	2225	3225	24		100,00	-100,00		100,00	-100,00
1/211000-711000	Gebühren für die Benützung von Gemeindeeinrichtungen	2225	3225	24	4 054,20	4 100,00	-45,80	4 054,20	4 100,00	-45,80
1/211000-723000	SONSTIGE AUSGABEN - REPRÄSENTATION	2225	3225	24	49,50	200,00	-150,50	49,50	200,00	-150,50
1/211000-724000	REISEGEBÜHREN	2225	3225	24		100,00	-100,00		100,00	-100,00

		MVAG	MVAG	VCQU	Ergebnisrechnung			Finanzierungsrechnung		
		EH	FH		RA 2024	VA 2024	RA - VA	RA 2024	VA 2024	RA - VA
1/211000-725000	DRUCKSORTEN, BIBLIOTHEKSERFORDERNISSE	2225	3225	24	67,02	500,00	-432,98	67,02	500,00	-432,98
1/211000-728000	LEISTUNGSENTGELTE an Firmen	2225	3225	24	1 383,58	2 000,00	-616,42	1 383,58	2 000,00	-616,42
1/211000-728100	Lebensmittel/Mittagessen f. Volksschüler	2225	3225	24	2 315,10	5 000,00	-2 684,90	2 756,00	5 000,00	-2 244,00
1/211000-728200	VS-NACHMITTAGSBETREUUNG durch FAMILIENLAND GMBH	2225	3225	24	46 911,30	44 500,00	2 411,30	46 911,30	44 500,00	2 411,30
1/211000-768000	SCHULSTARHILE Förderung 1.Klasse	2234	3234	27	900,00	1 000,00	-100,00	900,00	1 000,00	-100,00
<b>SU 22 / 32</b>	<b>Summe Aufwendungen / Auszahlungen operative Gebarung</b>				<b>196 590,56</b>	<b>189 300,00</b>	<b>7 290,56</b>	<b>161 365,21</b>	<b>160 100,00</b>	<b>1 265,21</b>
<b>SA 0 / SA 1</b>	<b>(0) Nettoergebnis (21 - 22) / (1) Geldfluss operative Gebarung (31 – 32)</b>				<b>-130 639,25</b>	<b>-128 500,00</b>	<b>-2 139,25</b>	<b>-105 405,73</b>	<b>-108 300,00</b>	<b>2 894,27</b>
<b>SU 23</b>	<b>Summe Haushaltsrücklagen</b>				<b>0,00</b>	<b>0,00</b>	<b>0,00</b>	<b>0,00</b>	<b>0,00</b>	<b>0,00</b>
<b>SA00</b>	<b>Nettoergebnis nach Zuw./Entn. Haushaltsrücklagen (Saldo 0 +/- SU23)</b>				<b>-130 639,25</b>	<b>-128 500,00</b>	<b>-2 139,25</b>			
<b>Investive Gebarung</b>										
<b>SU 33</b>	<b>Summe Einzahlungen investive Gebarung</b>							<b>0,00</b>	<b>0,00</b>	<b>0,00</b>
1/211000-042000	SCHULMÖBEL, EDV, BETRIEBSAUSSTATTUNG		3415	2 41				3 098,88	1 000,00	2 098,88
<b>SU 34</b>	<b>Summe Auszahlungen investive Gebarung</b>							<b>3 098,88</b>	<b>1 000,00</b>	<b>2 098,88</b>
<b>SA2</b>	<b>Saldo (2) Geldfluss aus der Investiven Gebarung (33 – 34)</b>							<b>-3 098,88</b>	<b>-1 000,00</b>	<b>-2 098,88</b>
<b>SA3</b>	<b>Saldo (3) Nettofinanzierungssaldo (Saldo 1 + Saldo 2)</b>							<b>-108 504,61</b>	<b>-109 300,00</b>	<b>795,39</b>
<b>Finanzierungstätigkeit</b>										
<b>SU 35</b>	<b>Summe Einzahlungen aus der Finanzierungstätigkeit</b>							<b>0,00</b>	<b>0,00</b>	<b>0,00</b>
1/211000-346200	Tilgung Darlehen Gebäudeadaptierung		3614	65				27 500,00	27 500,00	
<b>SU 36</b>	<b>Summe Auszahlungen aus der Finanzierungstätigkeit</b>							<b>27 500,00</b>	<b>27 500,00</b>	<b>0,00</b>
<b>SA4</b>	<b>Saldo (4) Geldfluss aus der Finanzierungstätigkeit (35 – 36)</b>							<b>-27 500,00</b>	<b>-27 500,00</b>	<b>0,00</b>
<b>SA5</b>	<b>Saldo (5) Geldfluss aus der voranschlagswirksamen Gebarung (Saldo 3 + Saldo 4)</b>							<b>-136 004,61</b>	<b>-136 800,00</b>	<b>795,39</b>
<b>22 Berufsbildender Unterricht; Anstalten der Bildung für Lehrerinnen und Lehrer sowie Erzieherinnen und Erzieher</b>										
<b>220 Berufsbildende Pflichtschulen</b>										
<b>220000 Berufsbildende Pflichtschulen</b>										
<b>Operative Gebarung</b>										
<b>SU 21 / 31</b>	<b>Summe Erträge / Einzahlungen operative Gebarung</b>				<b>0,00</b>	<b>0,00</b>	<b>0,00</b>	<b>0,00</b>	<b>0,00</b>	<b>0,00</b>
1/220000-751000	BERUFSSCHULERHALTUNGSBEITRAG	2231	3231	26	18 370,00	18 400,00	-30,00	18 370,00	18 400,00	-30,00
<b>SU 22 / 32</b>	<b>Summe Aufwendungen / Auszahlungen operative Gebarung</b>				<b>18 370,00</b>	<b>18 400,00</b>	<b>-30,00</b>	<b>18 370,00</b>	<b>18 400,00</b>	<b>-30,00</b>
<b>SA 0 / SA 1</b>	<b>(0) Nettoergebnis (21 - 22) / (1) Geldfluss operative Gebarung (31 – 32)</b>				<b>-18 370,00</b>	<b>-18 400,00</b>	<b>30,00</b>	<b>-18 370,00</b>	<b>-18 400,00</b>	<b>30,00</b>
<b>SU 23</b>	<b>Summe Haushaltsrücklagen</b>				<b>0,00</b>	<b>0,00</b>	<b>0,00</b>	<b>0,00</b>	<b>0,00</b>	<b>0,00</b>
<b>SA00</b>	<b>Nettoergebnis nach Zuw./Entn. Haushaltsrücklagen (Saldo 0 +/- SU23)</b>				<b>-18 370,00</b>	<b>-18 400,00</b>	<b>30,00</b>			
<b>Investive Gebarung</b>										
<b>SU 33</b>	<b>Summe Einzahlungen investive Gebarung</b>							<b>0,00</b>	<b>0,00</b>	<b>0,00</b>

		MVAG	MVAG	VCQU	Ergebnisrechnung			Finanzierungsrechnung		
		EH	FH		RA 2024	VA 2024	RA - VA	RA 2024	VA 2024	RA - VA
SU 34	Summe Auszahlungen investive Gebarung							0,00	0,00	0,00
SA2	Saldo (2) Geldfluss aus der Investiven Gebarung (33 – 34)							0,00	0,00	0,00
SA3	Saldo (3) Nettofinanzierungssaldo (Saldo 1 + Saldo 2)							-18 370,00	-18 400,00	30,00
Finanzierungstätigkeit										
SU 35	Summe Einzahlungen aus der Finanzierungstätigkeit							0,00	0,00	0,00
SU 36	Summe Auszahlungen aus der Finanzierungstätigkeit							0,00	0,00	0,00
SA4	Saldo (4) Geldfluss aus der Finanzierungstätigkeit (35 – 36)							0,00	0,00	0,00
SA5	Saldo (5) Geldfluss aus der voranschlagswirksamen Gebarung (Saldo 3 + Saldo 4)							-18 370,00	-18 400,00	30,00
23	Förderung des Unterrichts									
232	Schülerinnen- und Schülerbetreuung									
232000	Schülerinnen- und Schülerbetreuung									
Operative Gebarung										
2/232000+813000	Erträge aus der Auflösung von Investitionszuschüssen (Kapitaltransfers)	2127			328,00	300,00	28,00			
SU 21 / 31	Summe Erträge / Einzahlungen operative Gebarung				328,00	300,00	28,00	0,00	0,00	0,00
1/232000-400000	GWG - Ausstattung Wartehäuser	2221	3221	23		300,00	-300,00		300,00	-300,00
1/232000-614000	Instandhaltung von Wartehäuschen	2224	3224	24	1 025,45	200,00	825,45	1 025,45	200,00	825,45
1/232000-670000	Versicherungen Warthäuser	2222	3222	24		500,00	-500,00		500,00	-500,00
1/232000-680000	Planmäßige Abschreibung	2226			4 393,12	2 900,00	1 493,12			
SU 22 / 32	Summe Aufwendungen / Auszahlungen operative Gebarung				5 418,57	3 900,00	1 518,57	1 025,45	1 000,00	25,45
SA 0 / SA 1	(0) Nettoergebnis (21 - 22) / (1) Geldfluss operative Gebarung (31 – 32)				-5 090,57	-3 600,00	-1 490,57	-1 025,45	-1 000,00	-25,45
SU 23	Summe Haushaltsrücklagen				0,00	0,00	0,00	0,00	0,00	0,00
SA00	Nettoergebnis nach Zuw./Entn. Haushaltsrücklagen (Saldo 0 +/- SU23)				-5 090,57	-3 600,00	-1 490,57			
Investive Gebarung										
SU 33	Summe Einzahlungen investive Gebarung							0,00	0,00	0,00
1/232000-010000	Errichtung von Wartehäuschen		3413	2 40				16 340,73		16 340,73
SU 34	Summe Auszahlungen investive Gebarung							16 340,73	0,00	16 340,73
SA2	Saldo (2) Geldfluss aus der Investiven Gebarung (33 – 34)							-16 340,73	0,00	-16 340,73
SA3	Saldo (3) Nettofinanzierungssaldo (Saldo 1 + Saldo 2)							-17 366,18	-1 000,00	-16 366,18
Finanzierungstätigkeit										
SU 35	Summe Einzahlungen aus der Finanzierungstätigkeit							0,00	0,00	0,00
SU 36	Summe Auszahlungen aus der Finanzierungstätigkeit							0,00	0,00	0,00
SA4	Saldo (4) Geldfluss aus der Finanzierungstätigkeit (35 – 36)							0,00	0,00	0,00
SA5	Saldo (5) Geldfluss aus der voranschlagswirksamen Gebarung (Saldo 3 + Saldo 4)							-17 366,18	-1 000,00	-16 366,18

		MVAG	MVAG	VCQU	Ergebnisrechnung			Finanzierungsrechnung		
		EH	FH		RA 2024	VA 2024	RA - VA	RA 2024	VA 2024	RA - VA
<b>24</b>	<b>Vorschulische Erziehung</b>									
<b>240</b>	<b>Kindergärten</b>									
<b>240000</b>	<b>Kindergärten</b>									
<b>Operative Gebarung</b>										
2/240000+808000	Veräusserung von bezogenen Lebensmitteln (Mittagessen)	2116	3116	16	418,62	300,00	118,62	331,09	300,00	31,09
2/240000+810000	Erträge aus Leistungen, Stromeinspeisung	2114	3114	13	1 203,03		1 203,03	1 203,03		1 203,03
2/240000+811000	EINN. VERMIETUNG KG-WOHNUNG	2115	3115	14	4 019,90	3 500,00	519,90	4 019,90	3 500,00	519,90
2/240000+813000	Erträge aus der Auflösung von Investitionszuschüssen (Kapitaltransfers)	2127			3 606,51	3 300,00	306,51			
2/240000+816100	Elternbeitrag NACHMITTAGSBETREUUNG KG	2114	3114	13	1 185,86	1 400,00	-214,14	805,33	1 400,00	-594,67
2/240000+828100	Ers.f.Beförderung KG-Kinder Elternbeitrag	2116	3116	18	9 276,36	10 000,00	-723,64	9 276,36	10 000,00	-723,64
2/240000+861000	Gruppenförderung Land für Kindergartengruppen	2121	3121			30 000,00	-30 000,00		30 000,00	-30 000,00
2/240000+861100	ZINSENZUSCHUSS KG DACHGESCHOSS (inkl. Annuitäten)	2121	3121	15	10 174,75	10 100,00	74,75	10 174,75	10 100,00	74,75
2/240000+861200	Zuschuss NÖ Schul- und Kindergartenfonds	2121	3121		16 600,00		16 600,00	16 600,00		16 600,00
2/240000+861500	Transfers von Ländern, Zuschüsse Ferienbetreuung	2121	3121	15	1 400,00		1 400,00	1 400,00		1 400,00
2/240000+868000	BASTELBEITRÄGE KG Elternbeiträge	2124	3124	16	7 823,36	8 700,00	-876,64	7 926,90	8 700,00	-773,10
<b>SU 21 / 31</b>	<b>Summe Erträge / Einzahlungen operative Gebarung</b>				<b>55 708,39</b>	<b>67 300,00</b>	<b>-11 591,61</b>	<b>51 737,36</b>	<b>64 000,00</b>	<b>-12 262,64</b>
1/240000-400000	Geringwertige Wirtschaftsgüter (GWG)	2221	3221	23	1 044,68	3 000,00	-1 955,32	1 044,68	3 000,00	-1 955,32
1/240000-400100	MATERIALBEITRÄGE KG Elternbeitrag	2221	3221	23	6 884,66	9 000,00	-2 115,34	6 884,66	9 000,00	-2 115,34
1/240000-451000	BEHEIZUNG	2221	3221	23	7 322,33	7 500,00	-177,67	7 322,33	7 500,00	-177,67
1/240000-454000	REINIGUNGSMITTEL	2221	3221	23	2 321,61	2 000,00	321,61	2 321,61	2 000,00	321,61
1/240000-456000	BÜROMATERIAL	2221	3221	23	317,16	900,00	-582,84	317,16	900,00	-582,84
1/240000-511000	BEZÜGE VB - ARBEITER	2211	3211	20	100 730,25	103 500,00	-2 769,75	100 730,25	103 500,00	-2 769,75
1/240000-523000	Geldbezüge der nicht ganzjährig beschäftigten Arbeiter	2211	3211	20	1 516,67	1 000,00	516,67	1 516,67	1 000,00	516,67
1/240000-551000	Sachbezüge der ganzjährig beschäftigten Arbeiter	2213	3213		400,00	500,00	-100,00	400,00	500,00	-100,00
1/240000-565000	Mehrleistungsvergütungen und ÜST	2211	3211	20		300,00	-300,00		300,00	-300,00
1/240000-569000	Sonstige Nebengebühren, Studiengebühren	2211	3211	20	87,94	200,00	-112,06	87,94	200,00	-112,06
1/240000-580000	Dienstgeberbeiträge zum Ausgleichsfonds für Familienbeihilfen	2212	3212	20	3 786,38	4 000,00	-213,62	3 786,38	4 000,00	-213,62
1/240000-582000	DGB SOZIALVERSICHERUNG VB	2212	3212	20	21 868,46	21 600,00	268,46	21 868,46	21 600,00	268,46

		MVAG	MVAG	VCQU	Ergebnisrechnung			Finanzierungsrechnung		
		EH	FH		RA 2024	VA 2024	RA - VA	RA 2024	VA 2024	RA - VA
1/240000-592000	Dotierung von Rückstellungen für Jubiläumszuwendungen	2214			200,00	200,00				
1/240000-600000	BELEUCHTUNG	2222	3222	24	634,59	3 200,00	-2 565,41	634,59	3 200,00	-2 565,41
1/240000-613000	Instandhaltung von Grundstückseinrichtungen, Spielplatz	2224	3224	24	268,52	1 000,00	-731,48	268,52	1 000,00	-731,48
1/240000-614000	INSTANDHALTUNG DER GEBÄUDE	2224	3224	24	23 611,77	17 500,00	6 111,77	23 611,77	17 500,00	6 111,77
1/240000-616000	INSTANDHALTUNG der Maschinen	2224	3224	24	778,33	1 500,00	-721,67	778,33	1 500,00	-721,67
1/240000-618000	INSTANDHALTUNG DER EINRICHTUNG, EDV	2224	3224	24	816,99	500,00	316,99	816,99	500,00	316,99
1/240000-621000	Sonstige TRANSPORTS durch BUSUNTERNEHMEN	2222	3222	24	34 452,46	35 500,00	-1 047,54	34 452,46	35 500,00	-1 047,54
1/240000-631000	TELEFONGEBÜHREN / GLASFASER	2222	3222	24	862,74	1 000,00	-137,26	862,74	1 000,00	-137,26
1/240000-650100	ZINSEN DARLEHEN DACHGESCHOSSAU	2241	3241	25	4 670,27	4 700,00	-29,73	4 670,27	4 700,00	-29,73
1/240000-670000	VERSICHERUNGEN	2222	3222	24	2 501,63	2 500,00	1,63	2 501,63	2 500,00	1,63
1/240000-680000	Planmäßige Abschreibung	2226			19 302,23	19 200,00	102,23			
1/240000-710000	STEUERN UND ABGABEN	2225	3225	24	88,28	100,00	-11,72	88,28	100,00	-11,72
1/240000-711000	Gebühren für die Benützung von Gemeindeeinrichtungen	2225	3225	24	3 185,18	3 200,00	-14,82	3 185,18	3 200,00	-14,82
1/240000-723000	SONSTIGE AUSGABEN	2225	3225	24	73,44	300,00	-226,56	73,44	300,00	-226,56
1/240000-724000	REISEGEBÜHREN	2225	3225	24		300,00	-300,00		300,00	-300,00
1/240000-728000	Schulung KG-Betreuerinnen, Leistungsentgelte an Firmen	2225	3225	24	481,50	800,00	-318,50	481,50	800,00	-318,50
1/240000-728100	Lebensmittel etc. für Mittagessen	2225	3225	24	353,69	500,00	-146,31	382,91	500,00	-117,09
<b>SU 22 / 32</b>	<b>Summe Aufwendungen / Auszahlungen operative Gebarung</b>				<b>238 561,76</b>	<b>245 500,00</b>	<b>-6 938,24</b>	<b>219 088,75</b>	<b>226 100,00</b>	<b>-7 011,25</b>
<b>SA 0 / SA 1</b>	<b>(0) Nettoergebnis (21 - 22) / (1) Geldfluss operative Gebarung (31 - 32)</b>				<b>-182 853,37</b>	<b>-178 200,00</b>	<b>-4 653,37</b>	<b>-167 351,39</b>	<b>-162 100,00</b>	<b>-5 251,39</b>
<b>SU 23</b>	<b>Summe Haushaltsrücklagen</b>				<b>0,00</b>	<b>0,00</b>	<b>0,00</b>	<b>0,00</b>	<b>0,00</b>	<b>0,00</b>
<b>SA00</b>	<b>Nettoergebnis nach Zuw./Entn. Haushaltsrücklagen (Saldo 0 +/- SU23)</b>				<b>-182 853,37</b>	<b>-178 200,00</b>	<b>-4 653,37</b>			
<b>Investive Gebarung</b>										
2/240000+300000	Kapitaltransfers von Bund, OEMAG Photovoltaik KG		3331	2 33				4 085,00		4 085,00
<b>SU 33</b>	<b>Summe Einzahlungen investive Gebarung</b>							<b>4 085,00</b>	<b>0,00</b>	<b>4 085,00</b>
1/240000-006000	Spielgeräte Spielplatz Kindergarten u. TB		3412	2				2 098,67		2 098,67
1/240000-042000	BETRIEBSAUSSTATTUNG, MÖBEL		3415	2 41				2 203,80	1 000,00	1 203,80
<b>SU 34</b>	<b>Summe Auszahlungen investive Gebarung</b>							<b>4 302,47</b>	<b>1 000,00</b>	<b>3 302,47</b>
<b>SA2</b>	<b>Saldo (2) Geldfluss aus der Investiven Gebarung (33 - 34)</b>							<b>-217,47</b>	<b>-1 000,00</b>	<b>782,53</b>
<b>SA3</b>	<b>Saldo (3) Nettofinanzierungssaldo (Saldo 1 + Saldo 2)</b>							<b>-167 568,86</b>	<b>-163 100,00</b>	<b>-4 468,86</b>
<b>Finanzierungstätigkeit</b>										
<b>SU 35</b>	<b>Summe Einzahlungen aus der Finanzierungstätigkeit</b>							<b>0,00</b>	<b>0,00</b>	<b>0,00</b>

		MVAG	MVAG	VCQU	Ergebnisrechnung			Finanzierungsrechnung		
		EH	FH		RA 2024	VA 2024	RA - VA	RA 2024	VA 2024	RA - VA
1/240000-346000	TILGUNG DARLEHEN DACHGESCHOSSAUSBAU		3614	65				22 222,22	22 300,00	-77,78
<b>SU 36</b>	<b>Summe Auszahlungen aus der Finanzierungstätigkeit</b>							<b>22 222,22</b>	<b>22 300,00</b>	<b>-77,78</b>
<b>SA4</b>	<b>Saldo (4) Geldfluss aus der Finanzierungstätigkeit (35 – 36)</b>							<b>-22 222,22</b>	<b>-22 300,00</b>	<b>77,78</b>
<b>SA5</b>	<b>Saldo (5) Geldfluss aus der voranschlagswirksamen Gebarung (Saldo 3 + Saldo 4)</b>							<b>-189 791,08</b>	<b>-185 400,00</b>	<b>-4 391,08</b>
<b>240100</b>	<b>Kindergärten-Tagesbetreuung</b>									
<b>Operative Gebarung</b>										
2/240100+808000	Veräußerung von bezogenen Lebensmitteln (Mittagessen)	2116	3116	16		100,00	-100,00		100,00	-100,00
2/240100+813000	Erträge aus der Auflösung von Investitionszuschüssen (Kapitaltransfers)	2127			3 700,00	3 700,00				
2/240100+816100	Elternbeitrag NACHMITTAG TAGESBETREUUNG	2114	3114	13		500,00	-500,00		500,00	-500,00
2/240100+827000	Personalkostenbeitrag/Trägerförderung Land	2116	3116	18	15 842,77	15 000,00	842,77	15 842,77	15 000,00	842,77
2/240100+861000	Förderung für beitragsfreien Vormittag- Tagesbetreuungseinrichtung	2121	3121	15	35 527,49	35 000,00	527,49	35 527,49	35 000,00	527,49
2/240100+861100	Gruppenförderung Land - Tagesbetreuungseinrichtung	2121	3121			30 000,00	-30 000,00		30 000,00	-30 000,00
2/240100+862000	Transfers von Gemeinden, Kostenzuschuss Tagesbetreuung	2121	3121	15	3 190,00	800,00	2 390,00	3 190,00	800,00	2 390,00
2/240100+868000	Bastelbeiträge Elternbeiträge	2124	3124	16	1 438,09	1 200,00	238,09	1 334,54	1 200,00	134,54
<b>SU 21 / 31</b>	<b>Summe Erträge / Einzahlungen operative Gebarung</b>				<b>59 698,35</b>	<b>86 300,00</b>	<b>-26 601,65</b>	<b>55 894,80</b>	<b>82 600,00</b>	<b>-26 705,20</b>
1/240100-400000	Geringwertige Wirtschaftsgüter (GWG)	2221	3221	23	951,90	1 000,00	-48,10	951,90	1 000,00	-48,10
1/240100-400100	Materialbeiträge Tagesbetreuung	2221	3221	23	1 262,74	1 400,00	-137,26	1 262,74	1 400,00	-137,26
1/240100-454000	Reinigungsmittel Tagesbetreuung	2221	3221	23	274,96	300,00	-25,04	274,96	300,00	-25,04
1/240100-510000	Bezüge für Personal Tagesbetreuung	2211	3211	20	57 652,84	79 100,00	-21 447,16	57 652,84	79 100,00	-21 447,16
1/240100-511000	Geldbezüge der Vertragsbediensteten in handwerklicher Verwendung	2211	3211		8 915,80		8 915,80	8 915,80		8 915,80
1/240100-550000	Sachbezüge der ganzjährig beschäftigten Angestellten	2213	3213		160,00	300,00	-140,00	160,00	300,00	-140,00
1/240100-551000	Sachbezüge der ganzjährig beschäftigten Arbeiterinnen und Arbeiter	2213	3213		80,00		80,00	80,00		80,00
1/240100-565000	Mehrleistungsvergütungen und ÜST	2211	3211	20		100,00	-100,00		100,00	-100,00
1/240100-569000	Sonstige Nebengebühren, Studiengebühren	2211	3211	20	710,03	200,00	510,03	710,03	200,00	510,03
1/240100-580000	Dienstgeberbeiträge zum Ausgleichsfonds für Familienbeihilfen	2212	3212	20	2 489,34	3 000,00	-510,66	2 489,34	3 000,00	-510,66
1/240100-582000	DGB SOZIALVERSICHERUNG VB	2212	3212	20	14 373,53	16 300,00	-1 926,47	14 373,53	16 300,00	-1 926,47
1/240100-618000	Instandhaltung Einrichtung Tagesbetreuung, EDV	2224	3224	24	323,40	200,00	123,40	323,40	200,00	123,40



		MVAG	MVAG	VCQU	Ergebnisrechnung			Finanzierungsrechnung		
		EH	FH		RA 2024	VA 2024	RA - VA	RA 2024	VA 2024	RA - VA
1/240100-680000	Planmäßige Abschreibung	2226			3 381,46	3 400,00	-18,54			
1/240100-724000	Reisegebühren	2225	3225	24	29,40	200,00	-170,60	29,40	200,00	-170,60
1/240100-728000	Schulung für Tagesbetreuerinnen	2225	3225	24	210,00	600,00	-390,00	210,00	600,00	-390,00
1/240100-728100	Mittagessen für Tagesbetreuung	2225	3225	24		300,00	-300,00		300,00	-300,00
1/240100-752000	Kostenbeiträge an Fremdgemeinden	2231	3231		1 080,00		1 080,00	1 080,00		1 080,00
<b>SU 22 / 32</b>	<b>Summe Aufwendungen / Auszahlungen operative Gebarung</b>				<b>91 895,40</b>	<b>106 400,00</b>	<b>-14 504,60</b>	<b>88 513,94</b>	<b>103 000,00</b>	<b>-14 486,06</b>
<b>SA 0 / SA 1</b>	<b>(0) Nettoergebnis (21 - 22) / (1) Geldfluss operative Gebarung (31 – 32)</b>				<b>-32 197,05</b>	<b>-20 100,00</b>	<b>-12 097,05</b>	<b>-32 619,14</b>	<b>-20 400,00</b>	<b>-12 219,14</b>
<b>SU 23</b>	<b>Summe Haushaltsrücklagen</b>				<b>0,00</b>	<b>0,00</b>	<b>0,00</b>	<b>0,00</b>	<b>0,00</b>	<b>0,00</b>
<b>SA00</b>	<b>Nettoergebnis nach Zuw./Entn. Haushaltsrücklagen (Saldo 0 +/- SU23)</b>				<b>-32 197,05</b>	<b>-20 100,00</b>	<b>-12 097,05</b>			
<b>Investive Gebarung</b>										
<b>SU 33</b>	<b>Summe Einzahlungen investive Gebarung</b>							<b>0,00</b>	<b>0,00</b>	<b>0,00</b>
<b>SU 34</b>	<b>Summe Auszahlungen investive Gebarung</b>							<b>0,00</b>	<b>0,00</b>	<b>0,00</b>
<b>SA2</b>	<b>Saldo (2) Geldfluss aus der Investiven Gebarung (33 – 34)</b>							<b>0,00</b>	<b>0,00</b>	<b>0,00</b>
<b>SA3</b>	<b>Saldo (3) Nettofinanzierungssaldo (Saldo 1 + Saldo 2)</b>							<b>-32 619,14</b>	<b>-20 400,00</b>	<b>-12 219,14</b>
<b>Finanzierungstätigkeit</b>										
<b>SU 35</b>	<b>Summe Einzahlungen aus der Finanzierungstätigkeit</b>							<b>0,00</b>	<b>0,00</b>	<b>0,00</b>
<b>SU 36</b>	<b>Summe Auszahlungen aus der Finanzierungstätigkeit</b>							<b>0,00</b>	<b>0,00</b>	<b>0,00</b>
<b>SA4</b>	<b>Saldo (4) Geldfluss aus der Finanzierungstätigkeit (35 – 36)</b>							<b>0,00</b>	<b>0,00</b>	<b>0,00</b>
<b>SA5</b>	<b>Saldo (5) Geldfluss aus der voranschlagswirksamen Gebarung (Saldo 3 + Saldo 4)</b>							<b>-32 619,14</b>	<b>-20 400,00</b>	<b>-12 219,14</b>
<b>25 Außerschulische Jugenderziehung</b>										
<b>259 Sonstige Einrichtungen und Maßnahmen</b>										
<b>259000 Sonstige Einrichtungen und Maßnahmen</b>										
<b>Operative Gebarung</b>										
2/259000+828000	Rückersätze von Aufwendungen	2116	3116		220,00		220,00	220,00		220,00
<b>SU 21 / 31</b>	<b>Summe Erträge / Einzahlungen operative Gebarung</b>				<b>220,00</b>	<b>0,00</b>	<b>220,00</b>	<b>220,00</b>	<b>0,00</b>	<b>220,00</b>
1/259000-700000	Miet- und Pachtaufwand Pfarrheim - Spielgruppe	2223	3223	24		300,00	-300,00		300,00	-300,00
1/259000-757000	Maßnahmen Jugendpartnergemeinde - Ferienspiele	2234	3234	27	2 411,95	1 800,00	611,95	2 411,95	1 800,00	611,95
1/259000-757100	Subvention an Jugendvereine	2234	3234		300,00		300,00	300,00		300,00
<b>SU 22 / 32</b>	<b>Summe Aufwendungen / Auszahlungen operative Gebarung</b>				<b>2 711,95</b>	<b>2 100,00</b>	<b>611,95</b>	<b>2 711,95</b>	<b>2 100,00</b>	<b>611,95</b>
<b>SA 0 / SA 1</b>	<b>(0) Nettoergebnis (21 - 22) / (1) Geldfluss operative Gebarung (31 – 32)</b>				<b>-2 491,95</b>	<b>-2 100,00</b>	<b>-391,95</b>	<b>-2 491,95</b>	<b>-2 100,00</b>	<b>-391,95</b>
<b>SU 23</b>	<b>Summe Haushaltsrücklagen</b>				<b>0,00</b>	<b>0,00</b>	<b>0,00</b>	<b>0,00</b>	<b>0,00</b>	<b>0,00</b>
<b>SA00</b>	<b>Nettoergebnis nach Zuw./Entn. Haushaltsrücklagen (Saldo 0 +/- SU23)</b>				<b>-2 491,95</b>	<b>-2 100,00</b>	<b>-391,95</b>			
<b>Investive Gebarung</b>										
<b>SU 33</b>	<b>Summe Einzahlungen investive Gebarung</b>							<b>0,00</b>	<b>0,00</b>	<b>0,00</b>

		MVAG	MVAG	VCQU	Ergebnisrechnung			Finanzierungsrechnung		
		EH	FH		RA 2024	VA 2024	RA - VA	RA 2024	VA 2024	RA - VA
SU 34	Summe Auszahlungen investive Gebarung							0,00	0,00	0,00
SA2	Saldo (2) Geldfluss aus der Investiven Gebarung (33 – 34)							0,00	0,00	0,00
SA3	Saldo (3) Nettofinanzierungssaldo (Saldo 1 + Saldo 2)							-2 491,95	-2 100,00	-391,95
Finanzierungstätigkeit										
SU 35	Summe Einzahlungen aus der Finanzierungstätigkeit							0,00	0,00	0,00
SU 36	Summe Auszahlungen aus der Finanzierungstätigkeit							0,00	0,00	0,00
SA4	Saldo (4) Geldfluss aus der Finanzierungstätigkeit (35 – 36)							0,00	0,00	0,00
SA5	Saldo (5) Geldfluss aus der voranschlagswirksamen Gebarung (Saldo 3 + Saldo 4)							-2 491,95	-2 100,00	-391,95
26	Sport und außerschulische Leibeserziehung									
262	Sportplätze									
262000	Sportplätze									
Operative Gebarung										
2/262000+811000	ERLÖSE aus Betriebskostenanteilen	2115	3115	14	5 000,00	5 100,00	-100,00	5 500,00	5 100,00	400,00
2/262000+813000	Erträge aus der Auflösung von Investitionszuschüssen (Kapitaltransfers)	2127			7 932,30	6 600,00	1 332,30			
6/262000+899000	Entnahmen aus Verrechnungsrücklagen zwischen operativer Gebarung und Projekten	2116		1	7 642,30		7 642,30			
SU 21 / 31	Summe Erträge / Einzahlungen operative Gebarung				20 574,60	11 700,00	8 874,60	5 500,00	5 100,00	400,00
1/262000-400000	Geringwertige Wirtschaftsgüter (GWG)	2221	3221	23	40,00	300,00	-260,00	40,00	300,00	-260,00
1/262000-451000	BEHEIZUNG	2221	3221	23	1 963,28	3 200,00	-1 236,72	1 963,28	3 200,00	-1 236,72
1/262000-600000	STROM FÜR FLUTLICHTANLAGE u. BERECHNUNGSANLAGE	2222	3222	24	4 655,94	3 000,00	1 655,94	4 655,94	3 000,00	1 655,94
1/262000-600100	STROM für Klubhaus	2222	3222	24	879,81	1 000,00	-120,19	879,81	1 000,00	-120,19
1/262000-613000	INSTANDHALTUNG d. SPORTANLAGEN	2224	3224	24	5 388,16	4 000,00	1 388,16	4 964,80	4 000,00	964,80
1/262000-614000	INSTANDHALTUNG KLUBHAUS	2224	3224	24	1 002,89	600,00	402,89	1 002,89	600,00	402,89
1/262000-619000	INSTANDHALTUNG d. Flutlichtanlage	2224	3224	24		600,00	-600,00		600,00	-600,00
1/262000-631000	INTERNET / GLASFASER öffentliches Wlan	2222	3222	24	1 224,18	1 300,00	-75,82	1 224,18	1 300,00	-75,82
1/262000-670000	VERSICHERUNGEN	2222	3222	24	572,51	700,00	-127,49	572,51	700,00	-127,49
1/262000-680000	Planmäßige Abschreibung	2226			18 264,14	16 400,00	1 864,14			
1/262000-711000	Gebühren für die Benützung von Gemeindeeinrichtungen	2225	3225	24	1 714,82	2 000,00	-285,18	1 714,82	2 000,00	-285,18
SU 22 / 32	Summe Aufwendungen / Auszahlungen operative Gebarung				35 705,73	33 100,00	2 605,73	17 018,23	16 700,00	318,23
SA 0 / SA 1	(0) Nettoergebnis (21 - 22) / (1) Geldfluss operative Gebarung (31 – 32)				-15 131,13	-21 400,00	6 268,87	-11 518,23	-11 600,00	81,77
SU 23	Summe Haushaltsrücklagen				0,00	0,00	0,00	0,00	0,00	0,00
SA00	Nettoergebnis nach Zuw./Entn. Haushaltsrücklagen (Saldo 0 +/- SU23)				-15 131,13	-21 400,00	6 268,87			

		MVAG	MVAG	VCQU	Ergebnisrechnung			Finanzierungsrechnung		
		EH	FH		RA 2024	VA 2024	RA - VA	RA 2024	VA 2024	RA - VA
<b>Investive Gebarung</b>										
6/262000+300000	Kapitaltransfers von Bund, KIP-Mittel		3331	1				10 906,00	15 000,00	-4 094,00
6/262000+301000	Kapitaltransfers von Ländern, Landesfonds und Landeskammern		3331	1				11 340,00	10 000,00	1 340,00
6/262000+307000	Kapitaltransfers von NÖ Fußballverband		3334	1 34				3 500,00	5 000,00	-1 500,00
<b>SU 33</b>	<b>Summe Einzahlungen investive Gebarung</b>							<b>25 746,00</b>	<b>30 000,00</b>	<b>-4 254,00</b>
5/262000-050000	LED Umstellung Flutlicht Fußballplatz		3412	1				33 388,30	30 000,00	3 388,30
<b>SU 34</b>	<b>Summe Auszahlungen investive Gebarung</b>							<b>33 388,30</b>	<b>30 000,00</b>	<b>3 388,30</b>
<b>SA2</b>	<b>Saldo (2) Geldfluss aus der Investiven Gebarung (33 – 34)</b>							<b>-7 642,30</b>	<b>0,00</b>	<b>-7 642,30</b>
<b>SA3</b>	<b>Saldo (3) Nettofinanzierungssaldo (Saldo 1 + Saldo 2)</b>							<b>-19 160,53</b>	<b>-11 600,00</b>	<b>-7 560,53</b>
<b>Finanzierungstätigkeit</b>										
<b>SU 35</b>	<b>Summe Einzahlungen aus der Finanzierungstätigkeit</b>							<b>0,00</b>	<b>0,00</b>	<b>0,00</b>
<b>SU 36</b>	<b>Summe Auszahlungen aus der Finanzierungstätigkeit</b>							<b>0,00</b>	<b>0,00</b>	<b>0,00</b>
<b>SA4</b>	<b>Saldo (4) Geldfluss aus der Finanzierungstätigkeit (35 – 36)</b>							<b>0,00</b>	<b>0,00</b>	<b>0,00</b>
<b>SA5</b>	<b>Saldo (5) Geldfluss aus der voranschlagswirksamen Gebarung (Saldo 3 + Saldo 4)</b>							<b>-19 160,53</b>	<b>-11 600,00</b>	<b>-7 560,53</b>
<b>262100 Clubraum mit Lager</b>										
<b>Operative Gebarung</b>										
2/262100+811000	Miet- und Pachtertrag	2115	3115	14	500,00	500,00		500,00	500,00	
<b>SU 21 / 31</b>	<b>Summe Erträge / Einzahlungen operative Gebarung</b>				<b>500,00</b>	<b>500,00</b>	<b>0,00</b>	<b>500,00</b>	<b>500,00</b>	<b>0,00</b>
1/262100-400000	Geringwertige Wirtschaftsgüter (GWG)	2221	3221	23		100,00	-100,00		100,00	-100,00
1/262100-600000	Beleuchtung	2222	3222	24	12,80	1 500,00	-1 487,20	12,80	1 500,00	-1 487,20
1/262100-614000	Instandhaltung von Gebäuden und Bauten	2224	3224		1 114,60		1 114,60	1 114,60		1 114,60
1/262100-670000	Versicherungen	2222	3222	24	147,37	700,00	-552,63	147,37	700,00	-552,63
1/262100-711000	Gebühren für die Benützung von Gemeindeeinrichtungen und Anlagen gemäß FAG	2225	3225	24	218,11	500,00	-281,89	218,11	500,00	-281,89
<b>SU 22 / 32</b>	<b>Summe Aufwendungen / Auszahlungen operative Gebarung</b>				<b>1 492,88</b>	<b>2 800,00</b>	<b>-1 307,12</b>	<b>1 492,88</b>	<b>2 800,00</b>	<b>-1 307,12</b>
<b>SA 0 / SA 1</b>	<b>(0) Nettoergebnis (21 - 22) / (1) Geldfluss operative Gebarung (31 – 32)</b>				<b>-992,88</b>	<b>-2 300,00</b>	<b>1 307,12</b>	<b>-992,88</b>	<b>-2 300,00</b>	<b>1 307,12</b>
<b>SU 23</b>	<b>Summe Haushaltsrücklagen</b>				<b>0,00</b>	<b>0,00</b>	<b>0,00</b>	<b>0,00</b>	<b>0,00</b>	<b>0,00</b>
<b>SA00</b>	<b>Nettoergebnis nach Zuw./Entn. Haushaltsrücklagen (Saldo 0 +/- SU23)</b>				<b>-992,88</b>	<b>-2 300,00</b>	<b>1 307,12</b>			
<b>Investive Gebarung</b>										
<b>SU 33</b>	<b>Summe Einzahlungen investive Gebarung</b>							<b>0,00</b>	<b>0,00</b>	<b>0,00</b>
<b>SU 34</b>	<b>Summe Auszahlungen investive Gebarung</b>							<b>0,00</b>	<b>0,00</b>	<b>0,00</b>
<b>SA2</b>	<b>Saldo (2) Geldfluss aus der Investiven Gebarung (33 – 34)</b>							<b>0,00</b>	<b>0,00</b>	<b>0,00</b>
<b>SA3</b>	<b>Saldo (3) Nettofinanzierungssaldo (Saldo 1 + Saldo 2)</b>							<b>-992,88</b>	<b>-2 300,00</b>	<b>1 307,12</b>
<b>Finanzierungstätigkeit</b>										
<b>SU 35</b>	<b>Summe Einzahlungen aus der Finanzierungstätigkeit</b>							<b>0,00</b>	<b>0,00</b>	<b>0,00</b>

		MVAG	MVAG	VCQU	Ergebnisrechnung			Finanzierungsrechnung		
		EH	FH		RA 2024	VA 2024	RA - VA	RA 2024	VA 2024	RA - VA
SU 36	Summe Auszahlungen aus der Finanzierungstätigkeit							0,00	0,00	0,00
SA4	Saldo (4) Geldfluss aus der Finanzierungstätigkeit (35 – 36)							0,00	0,00	0,00
SA5	Saldo (5) Geldfluss aus der voranschlagswirksamen Gebarung (Saldo 3 + Saldo 4)							-992,88	-2 300,00	1 307,12
269	Sonstige Einrichtungen und Maßnahmen									
269000	Sonstige Einrichtungen und Maßnahmen									
Operative Gebarung										
SU 21 / 31	Summe Erträge / Einzahlungen operative Gebarung				0,00	0,00	0,00	0,00	0,00	0,00
1/269000-757000	SUBVENTIONEN AN SPORTVEREINE 2234 3234 27				4 780,00	5 000,00	-220,00	4 780,00	5 000,00	-220,00
SU 22 / 32	Summe Aufwendungen / Auszahlungen operative Gebarung				4 780,00	5 000,00	-220,00	4 780,00	5 000,00	-220,00
SA 0 / SA 1	(0) Nettoergebnis (21 - 22) / (1) Geldfluss operative Gebarung (31 – 32)				-4 780,00	-5 000,00	220,00	-4 780,00	-5 000,00	220,00
SU 23	Summe Haushaltsrücklagen				0,00	0,00	0,00	0,00	0,00	0,00
SA00	Nettoergebnis nach Zuw./Entn. Haushaltsrücklagen (Saldo 0 +/- SU23)				-4 780,00	-5 000,00	220,00			
Investive Gebarung										
SU 33	Summe Einzahlungen investive Gebarung							0,00	0,00	0,00
SU 34	Summe Auszahlungen investive Gebarung							0,00	0,00	0,00
SA2	Saldo (2) Geldfluss aus der Investiven Gebarung (33 – 34)							0,00	0,00	0,00
SA3	Saldo (3) Nettofinanzierungssaldo (Saldo 1 + Saldo 2)							-4 780,00	-5 000,00	220,00
Finanzierungstätigkeit										
SU 35	Summe Einzahlungen aus der Finanzierungstätigkeit							0,00	0,00	0,00
SU 36	Summe Auszahlungen aus der Finanzierungstätigkeit							0,00	0,00	0,00
SA4	Saldo (4) Geldfluss aus der Finanzierungstätigkeit (35 – 36)							0,00	0,00	0,00
SA5	Saldo (5) Geldfluss aus der voranschlagswirksamen Gebarung (Saldo 3 + Saldo 4)							-4 780,00	-5 000,00	220,00

MVAG					Ergebnisrechnung			Finanzierungsrechnung		
EH					RA 2024			RA 2024		
FH					VA 2024			VA 2024		
					RA - VA			RA - VA		
3 Kunst, Kultur und Kultus										
32	Musik und darstellende Kunst									
320	Ausbildung in Musik und darstellender Kunst									
320000	Ausbildung in Musik und darstellender Kunst									
Operative Gebarung										
SU 21 / 31	Summe Erträge / Einzahlungen operative Gebarung				0,00	0,00	0,00	0,00	0,00	0,00
1/320000-700000	Miet- und Pachtaufwand Pfarrheim-Musikschule	2223	3223	24	180,00	500,00	-320,00	180,00	500,00	-320,00
1/320000-723000	SONSTIGE AUSGABEN - MUSIKSCHULE	2225	3225	24		100,00	-100,00		100,00	-100,00
1/320000-752000	BEITRÄGE an Musikschulverband Mostviertel	2231	3231	26	138 100,00	138 100,00		138 100,00	138 100,00	
1/320000-752100	BEITRAG an andere Musikschulverbände	2231	3231	26	190,00	1 000,00	-810,00	190,00	1 000,00	-810,00
SU 22 / 32	Summe Aufwendungen / Auszahlungen operative Gebarung				138 470,00	139 700,00	-1 230,00	138 470,00	139 700,00	-1 230,00
SA 0 / SA 1	(0) Nettoergebnis (21 - 22) / (1) Geldfluss operative Gebarung (31 – 32)				-138 470,00	-139 700,00	1 230,00	-138 470,00	-139 700,00	1 230,00
SU 23	Summe Haushaltsrücklagen				0,00	0,00	0,00	0,00	0,00	0,00
SA00	Nettoergebnis nach Zuw./Entn. Haushaltsrücklagen (Saldo 0 +/- SU23)				-138 470,00	-139 700,00	1 230,00			
Investive Gebarung										
SU 33	Summe Einzahlungen investive Gebarung							0,00	0,00	0,00
SU 34	Summe Auszahlungen investive Gebarung							0,00	0,00	0,00
SA2	Saldo (2) Geldfluss aus der Investiven Gebarung (33 – 34)							0,00	0,00	0,00
SA3	Saldo (3) Nettofinanzierungssaldo (Saldo 1 + Saldo 2)							-138 470,00	-139 700,00	1 230,00
Finanzierungstätigkeit										
SU 35	Summe Einzahlungen aus der Finanzierungstätigkeit							0,00	0,00	0,00
SU 36	Summe Auszahlungen aus der Finanzierungstätigkeit							0,00	0,00	0,00
SA4	Saldo (4) Geldfluss aus der Finanzierungstätigkeit (35 – 36)							0,00	0,00	0,00
SA5	Saldo (5) Geldfluss aus der voranschlagswirksamen Gebarung (Saldo 3 + Saldo 4)							-138 470,00	-139 700,00	1 230,00
321	Einrichtungen der Musikpflege									
321000	Einrichtungen der Musikpflege									
Operative Gebarung										
2/321000+813000	Erträge aus der Auflösung von Investitionszuschüssen (Kapitaltransfers)	2127			1 798,63	1 800,00	-1,37			
SU 21 / 31	Summe Erträge / Einzahlungen operative Gebarung				1 798,63	1 800,00	-1,37	0,00	0,00	0,00
1/321000-451000	BEHEIZUNG	2221	3221	23	1 343,68	2 000,00	-656,32	1 343,68	2 000,00	-656,32
1/321000-600000	BELEUCHTUNG	2222	3222	24	366,65	1 700,00	-1 333,35	366,65	1 700,00	-1 333,35
1/321000-614000	Instandhaltung von Musikheim	2224	3224	24		200,00	-200,00		200,00	-200,00

		MVAG MVAG VCQU			Ergebnisrechnung			Finanzierungsrechnung		
		EH	FH		RA 2024	VA 2024	RA - VA	RA 2024	VA 2024	RA - VA
1/321000-631000	TELEFONGEBÜHR	2222	3222	24	95,50	200,00	-104,50	95,50	200,00	-104,50
1/321000-670000	VERSICHERUNG	2222	3222	24	535,17	600,00	-64,83	535,17	600,00	-64,83
1/321000-680000	Planmäßige Abschreibung	2226			6 982,67	7 000,00	-17,33			
1/321000-711000	Gebühren für die Benützung von Gemeindeeinrichtungen	2225	3225	24	280,78	400,00	-119,22	280,78	400,00	-119,22
1/321000-757000	AUFWENDUNGEN FÜR MUSIKKAPELLE	2234	3234	27	3 608,80	900,00	2 708,80	3 608,80	900,00	2 708,80
1/321000-777000	SUBVENTIONEN für ANSCHAFFUNGEN MUSIK	2234		44	3 500,00	3 500,00				
<b>SU 22 / 32</b>	<b>Summe Aufwendungen / Auszahlungen operative Gebarung</b>				<b>16 713,25</b>	<b>16 500,00</b>	<b>213,25</b>	<b>6 230,58</b>	<b>6 000,00</b>	<b>230,58</b>
<b>SA 0 / SA 1</b>	<b>(0) Nettoergebnis (21 - 22) / (1) Geldfluss operative Gebarung (31 - 32)</b>				<b>-14 914,62</b>	<b>-14 700,00</b>	<b>-214,62</b>	<b>-6 230,58</b>	<b>-6 000,00</b>	<b>-230,58</b>
<b>SU 23</b>	<b>Summe Haushaltsrücklagen</b>				<b>0,00</b>	<b>0,00</b>	<b>0,00</b>	<b>0,00</b>	<b>0,00</b>	<b>0,00</b>
<b>SA00</b>	<b>Nettoergebnis nach Zuw./Entn. Haushaltsrücklagen (Saldo 0 +/- SU23)</b>				<b>-14 914,62</b>	<b>-14 700,00</b>	<b>-214,62</b>			
<b>Investive Gebarung</b>										
<b>SU 33</b>	<b>Summe Einzahlungen investive Gebarung</b>							<b>0,00</b>	<b>0,00</b>	<b>0,00</b>
1/321000-777000	SUBVENTIONEN für ANSCHAFFUNGEN MUSIK		3434	44				3 500,00	3 500,00	
<b>SU 34</b>	<b>Summe Auszahlungen investive Gebarung</b>							<b>3 500,00</b>	<b>3 500,00</b>	<b>0,00</b>
<b>SA2</b>	<b>Saldo (2) Geldfluss aus der Investiven Gebarung (33 - 34)</b>							<b>-3 500,00</b>	<b>-3 500,00</b>	<b>0,00</b>
<b>SA3</b>	<b>Saldo (3) Nettofinanzierungssaldo (Saldo 1 + Saldo 2)</b>							<b>-9 730,58</b>	<b>-9 500,00</b>	<b>-230,58</b>
<b>Finanzierungstätigkeit</b>										
<b>SU 35</b>	<b>Summe Einzahlungen aus der Finanzierungstätigkeit</b>							<b>0,00</b>	<b>0,00</b>	<b>0,00</b>
<b>SU 36</b>	<b>Summe Auszahlungen aus der Finanzierungstätigkeit</b>							<b>0,00</b>	<b>0,00</b>	<b>0,00</b>
<b>SA4</b>	<b>Saldo (4) Geldfluss aus der Finanzierungstätigkeit (35 - 36)</b>							<b>0,00</b>	<b>0,00</b>	<b>0,00</b>
<b>SA5</b>	<b>Saldo (5) Geldfluss aus der voranschlagswirksamen Gebarung (Saldo 3 + Saldo 4)</b>							<b>-9 730,58</b>	<b>-9 500,00</b>	<b>-230,58</b>
<b>324</b>	<b>Maßnahmen zur Förderung der darstellenden Kunst</b>									
<b>324000</b>	<b>Maßnahmen zur Förderung der darstellenden Kunst</b>									
<b>Operative Gebarung</b>										
<b>SU 21 / 31</b>	<b>Summe Erträge / Einzahlungen operative Gebarung</b>				<b>0,00</b>	<b>0,00</b>	<b>0,00</b>	<b>0,00</b>	<b>0,00</b>	<b>0,00</b>
1/324000-757000	SUBVENTION an VOLKSTANZGRUPPE	2234	3234	27		300,00	-300,00		300,00	-300,00
<b>SU 22 / 32</b>	<b>Summe Aufwendungen / Auszahlungen operative Gebarung</b>				<b>0,00</b>	<b>300,00</b>	<b>-300,00</b>	<b>0,00</b>	<b>300,00</b>	<b>-300,00</b>
<b>SA 0 / SA 1</b>	<b>(0) Nettoergebnis (21 - 22) / (1) Geldfluss operative Gebarung (31 - 32)</b>				<b>0,00</b>	<b>-300,00</b>	<b>300,00</b>	<b>0,00</b>	<b>-300,00</b>	<b>300,00</b>
<b>SU 23</b>	<b>Summe Haushaltsrücklagen</b>				<b>0,00</b>	<b>0,00</b>	<b>0,00</b>	<b>0,00</b>	<b>0,00</b>	<b>0,00</b>
<b>SA00</b>	<b>Nettoergebnis nach Zuw./Entn. Haushaltsrücklagen (Saldo 0 +/- SU23)</b>				<b>0,00</b>	<b>-300,00</b>	<b>300,00</b>			
<b>Investive Gebarung</b>										
<b>SU 33</b>	<b>Summe Einzahlungen investive Gebarung</b>							<b>0,00</b>	<b>0,00</b>	<b>0,00</b>
<b>SU 34</b>	<b>Summe Auszahlungen investive Gebarung</b>							<b>0,00</b>	<b>0,00</b>	<b>0,00</b>
<b>SA2</b>	<b>Saldo (2) Geldfluss aus der Investiven Gebarung (33 - 34)</b>							<b>0,00</b>	<b>0,00</b>	<b>0,00</b>

		MVAG	MVAG	VCQU	Ergebnisrechnung			Finanzierungsrechnung		
		EH	FH		RA 2024	VA 2024	RA - VA	RA 2024	VA 2024	RA - VA
<b>SA3</b>	<b>Saldo (3) Nettofinanzierungssaldo (Saldo 1 + Saldo 2)</b>							<b>0,00</b>	<b>-300,00</b>	<b>300,00</b>
<b>Finanzierungstätigkeit</b>										
<b>SU 35</b>	<b>Summe Einzahlungen aus der Finanzierungstätigkeit</b>							<b>0,00</b>	<b>0,00</b>	<b>0,00</b>
<b>SU 36</b>	<b>Summe Auszahlungen aus der Finanzierungstätigkeit</b>							<b>0,00</b>	<b>0,00</b>	<b>0,00</b>
<b>SA4</b>	<b>Saldo (4) Geldfluss aus der Finanzierungstätigkeit (35 – 36)</b>							<b>0,00</b>	<b>0,00</b>	<b>0,00</b>
<b>SA5</b>	<b>Saldo (5) Geldfluss aus der voranschlagswirksamen Gebarung (Saldo 3 + Saldo 4)</b>							<b>0,00</b>	<b>-300,00</b>	<b>300,00</b>
<b>36</b>	<b>Heimatspflege</b>									
<b>361</b>	<b>Nichtwissenschaftliche Archive</b>									
<b>361000</b>	<b>Nichtwissenschaftliche Archive</b>									
<b>Operative Gebarung</b>										
2/361000+808000	VERKAUF von CHRONIKEN	2116	3116	16		100,00	-100,00		100,00	-100,00
2/361000+810000	Erträge aus Mitgliedsbeiträgen - Bücherei	2114	3114	13	456,00	200,00	256,00	456,00	200,00	256,00
2/361000+813000	Erträge aus der Auflösung von Investitionszuschüssen (Kapitaltransfers)	2127			447,70	400,00	47,70			
2/361000+861000	Zuschüsse für Gemeindebücherei	2121	3121	15	2 000,00	1 000,00	1 000,00	2 000,00	1 000,00	1 000,00
<b>SU 21 / 31</b>	<b>Summe Erträge / Einzahlungen operative Gebarung</b>				<b>2 903,70</b>	<b>1 700,00</b>	<b>1 203,70</b>	<b>2 456,00</b>	<b>1 300,00</b>	<b>1 156,00</b>
1/361000-400000	Geringwertige Wirtschaftsgüter (GWG)	2221	3221	23		100,00	-100,00		100,00	-100,00
1/361000-451000	Beheizung Bücherei	2221	3221	23	335,80	600,00	-264,20	335,80	600,00	-264,20
1/361000-457000	BÜCHERANKAUF GEMEINDEBÜCHEREI	2221	3221	23	3 990,65	2 500,00	1 490,65	4 239,32	2 500,00	1 739,32
1/361000-600000	Beleuchtung Bücherei	2222	3222	24	146,10	700,00	-553,90	146,10	700,00	-553,90
1/361000-618000	Instandhaltung Betriebsausstattung Gemeindebücherei	2224	3224	24		100,00	-100,00		100,00	-100,00
1/361000-631000	Telefongebühr/Internet Bücherei	2222	3222	24	95,50	200,00	-104,50	95,50	200,00	-104,50
1/361000-680000	Planmäßige Abschreibung	2226			1 975,67	2 000,00	-24,33			
1/361000-711000	Gebühren für die Benützung von Gemeindeeinrichtungen	2225	3225	24	89,94	100,00	-10,06	89,94	100,00	-10,06
1/361000-723000	Sonstige Ausgaben für Bücherei	2225	3225	24	227,50	500,00	-272,50	227,50	500,00	-272,50
1/361000-725000	Bibliothekserfordernisse	2225	3225	24	390,00	500,00	-110,00	390,00	500,00	-110,00
1/361000-728000	VERFASSUNG VON CHRONIKEN	2225	3225	24		100,00	-100,00		100,00	-100,00
<b>SU 22 / 32</b>	<b>Summe Aufwendungen / Auszahlungen operative Gebarung</b>				<b>7 251,16</b>	<b>7 400,00</b>	<b>-148,84</b>	<b>5 524,16</b>	<b>5 400,00</b>	<b>124,16</b>
<b>SA 0 / SA 1</b>	<b>(0) Nettoergebnis (21 - 22) / (1) Geldfluss operative Gebarung (31 – 32)</b>				<b>-4 347,46</b>	<b>-5 700,00</b>	<b>1 352,54</b>	<b>-3 068,16</b>	<b>-4 100,00</b>	<b>1 031,84</b>
<b>SU 23</b>	<b>Summe Haushaltsrücklagen</b>				<b>0,00</b>	<b>0,00</b>	<b>0,00</b>	<b>0,00</b>	<b>0,00</b>	<b>0,00</b>
<b>SA00</b>	<b>Nettoergebnis nach Zuw./Entn. Haushaltsrücklagen (Saldo 0 +/- SU23)</b>				<b>-4 347,46</b>	<b>-5 700,00</b>	<b>1 352,54</b>			
<b>Investive Gebarung</b>										
<b>SU 33</b>	<b>Summe Einzahlungen investive Gebarung</b>							<b>0,00</b>	<b>0,00</b>	<b>0,00</b>

		MVAG	MVAG	VCQU	Ergebnisrechnung			Finanzierungsrechnung		
		EH	FH		RA 2024	VA 2024	RA - VA	RA 2024	VA 2024	RA - VA
SU 34	Summe Auszahlungen investive Gebarung							0,00	0,00	0,00
SA2	Saldo (2) Geldfluss aus der Investiven Gebarung (33 – 34)							0,00	0,00	0,00
SA3	Saldo (3) Nettofinanzierungssaldo (Saldo 1 + Saldo 2)							-3 068,16	-4 100,00	1 031,84
Finanzierungstätigkeit										
SU 35	Summe Einzahlungen aus der Finanzierungstätigkeit							0,00	0,00	0,00
SU 36	Summe Auszahlungen aus der Finanzierungstätigkeit							0,00	0,00	0,00
SA4	Saldo (4) Geldfluss aus der Finanzierungstätigkeit (35 – 36)							0,00	0,00	0,00
SA5	Saldo (5) Geldfluss aus der voranschlagswirksamen Gebarung (Saldo 3 + Saldo 4)							-3 068,16	-4 100,00	1 031,84
362	Denkmalpflege									
362000	Denkmalpflege									
Operative Gebarung										
SU 21 / 31	Summe Erträge / Einzahlungen operative Gebarung				0,00	0,00	0,00	0,00	0,00	0,00
1/362000-619000	INSTANDHALTUNG VON DENKMÄLERN	2224	3224	24	14,83	100,00	-85,17	14,83	100,00	-85,17
SU 22 / 32	Summe Aufwendungen / Auszahlungen operative Gebarung				14,83	100,00	-85,17	14,83	100,00	-85,17
SA 0 / SA 1	(0) Nettoergebnis (21 - 22) / (1) Geldfluss operative Gebarung (31 – 32)				-14,83	-100,00	85,17	-14,83	-100,00	85,17
SU 23	Summe Haushaltsrücklagen				0,00	0,00	0,00	0,00	0,00	0,00
SA00	Nettoergebnis nach Zuw./Entn. Haushaltsrücklagen (Saldo 0 +/- SU23)				-14,83	-100,00	85,17			
Investive Gebarung										
SU 33	Summe Einzahlungen investive Gebarung							0,00	0,00	0,00
SU 34	Summe Auszahlungen investive Gebarung							0,00	0,00	0,00
SA2	Saldo (2) Geldfluss aus der Investiven Gebarung (33 – 34)							0,00	0,00	0,00
SA3	Saldo (3) Nettofinanzierungssaldo (Saldo 1 + Saldo 2)							-14,83	-100,00	85,17
Finanzierungstätigkeit										
SU 35	Summe Einzahlungen aus der Finanzierungstätigkeit							0,00	0,00	0,00
SU 36	Summe Auszahlungen aus der Finanzierungstätigkeit							0,00	0,00	0,00
SA4	Saldo (4) Geldfluss aus der Finanzierungstätigkeit (35 – 36)							0,00	0,00	0,00
SA5	Saldo (5) Geldfluss aus der voranschlagswirksamen Gebarung (Saldo 3 + Saldo 4)							-14,83	-100,00	85,17
363	Altstadterhaltung und Ortsbildpflege									
363000	Altstadterhaltung und Ortsbildpflege									
Operative Gebarung										
SU 21 / 31	Summe Erträge / Einzahlungen operative Gebarung				0,00	0,00	0,00	0,00	0,00	0,00
1/363000-728000	ORTSBILDPFLEGE	2225	3225	24	1 884,42	3 000,00	-1 115,58	1 884,42	3 000,00	-1 115,58
SU 22 / 32	Summe Aufwendungen / Auszahlungen operative Gebarung				1 884,42	3 000,00	-1 115,58	1 884,42	3 000,00	-1 115,58
SA 0 / SA 1	(0) Nettoergebnis (21 - 22) / (1) Geldfluss operative Gebarung (31 – 32)				-1 884,42	-3 000,00	1 115,58	-1 884,42	-3 000,00	1 115,58
SU 23	Summe Haushaltsrücklagen				0,00	0,00	0,00	0,00	0,00	0,00



		MVAG	MVAG	VCQU	Ergebnisrechnung			Finanzierungsrechnung		
		EH	FH		RA 2024	VA 2024	RA - VA	RA 2024	VA 2024	RA - VA
SA00	Nettoergebnis nach Zuw./Entn. Haushaltsrücklagen (Saldo 0 +/- SU23)				-1 884,42	-3 000,00	1 115,58			
<b>Investive Gebarung</b>										
SU 33	Summe Einzahlungen investive Gebarung							0,00	0,00	0,00
SU 34	Summe Auszahlungen investive Gebarung							0,00	0,00	0,00
SA2	Saldo (2) Geldfluss aus der Investiven Gebarung (33 – 34)							0,00	0,00	0,00
SA3	Saldo (3) Nettofinanzierungssaldo (Saldo 1 + Saldo 2)							-1 884,42	-3 000,00	1 115,58
<b>Finanzierungstätigkeit</b>										
SU 35	Summe Einzahlungen aus der Finanzierungstätigkeit							0,00	0,00	0,00
SU 36	Summe Auszahlungen aus der Finanzierungstätigkeit							0,00	0,00	0,00
SA4	Saldo (4) Geldfluss aus der Finanzierungstätigkeit (35 – 36)							0,00	0,00	0,00
SA5	Saldo (5) Geldfluss aus der voranschlagswirksamen Gebarung (Saldo 3 + Saldo 4)							-1 884,42	-3 000,00	1 115,58
369	Sonstige Einrichtungen und Maßnahmen									
369000	Sonstige Einrichtungen und Maßnahmen									
<b>Operative Gebarung</b>										
SU 21 / 31	Summe Erträge / Einzahlungen operative Gebarung				0,00	0,00	0,00	0,00	0,00	0,00
1/369000-757000	BRAUCHTUMSPFLEGE (inkl. Jagdhornbläser)	2234	3234	27	329,00	300,00	29,00	329,00	300,00	29,00
SU 22 / 32	Summe Aufwendungen / Auszahlungen operative Gebarung				329,00	300,00	29,00	329,00	300,00	29,00
SA 0 / SA 1	(0) Nettoergebnis (21 - 22) / (1) Geldfluss operative Gebarung (31 – 32)				-329,00	-300,00	-29,00	-329,00	-300,00	-29,00
SU 23	Summe Haushaltsrücklagen				0,00	0,00	0,00	0,00	0,00	0,00
SA00	Nettoergebnis nach Zuw./Entn. Haushaltsrücklagen (Saldo 0 +/- SU23)				-329,00	-300,00	-29,00			
<b>Investive Gebarung</b>										
SU 33	Summe Einzahlungen investive Gebarung							0,00	0,00	0,00
SU 34	Summe Auszahlungen investive Gebarung							0,00	0,00	0,00
SA2	Saldo (2) Geldfluss aus der Investiven Gebarung (33 – 34)							0,00	0,00	0,00
SA3	Saldo (3) Nettofinanzierungssaldo (Saldo 1 + Saldo 2)							-329,00	-300,00	-29,00
<b>Finanzierungstätigkeit</b>										
SU 35	Summe Einzahlungen aus der Finanzierungstätigkeit							0,00	0,00	0,00
SU 36	Summe Auszahlungen aus der Finanzierungstätigkeit							0,00	0,00	0,00
SA4	Saldo (4) Geldfluss aus der Finanzierungstätigkeit (35 – 36)							0,00	0,00	0,00
SA5	Saldo (5) Geldfluss aus der voranschlagswirksamen Gebarung (Saldo 3 + Saldo 4)							-329,00	-300,00	-29,00

		MVAG	MVAG	VCQU	Ergebnisrechnung			Finanzierungsrechnung		
		EH	FH		RA 2024	VA 2024	RA - VA	RA 2024	VA 2024	RA - VA
<b>38</b>	<b>Sonstige Kulturpflege</b>									
<b>381</b>	<b>Maßnahmen der Kulturpflege</b>									
<b>381000</b>	<b>Maßnahmen der Kulturpflege</b>									
<b>Operative Gebarung</b>										
2/381000+810000	ZEILLERNER ADVENTMARKT	2114	3114	13	1 680,00	1 700,00	-20,00	1 680,00	1 700,00	-20,00
2/381000+810100	Kartenverkauf Kulturveranstaltungen	2114	3114	13		1 000,00	-1 000,00		1 000,00	-1 000,00
<b>SU 21 / 31</b>	<b>Summe Erträge / Einzahlungen operative Gebarung</b>				<b>1 680,00</b>	<b>2 700,00</b>	<b>-1 020,00</b>	<b>1 680,00</b>	<b>2 700,00</b>	<b>-1 020,00</b>
1/381000-400000	Anschaffungen (GWG) - Veranstaltungen	2221	3221	23		500,00	-500,00		500,00	-500,00
1/381000-700000	Mietaufwand Adventhütten	2223	3223	24		1 600,00	-1 600,00		1 600,00	-1 600,00
1/381000-728000	ZEILLERNER ADVENTMARKT	2225	3225	24	4 462,05	4 000,00	462,05	4 462,05	4 000,00	462,05
1/381000-728100	Div. KULTURVERANSTALTUNGEN	2225	3225	24		4 000,00	-4 000,00		4 000,00	-4 000,00
1/381000-757000	Unterstützung Kulturverein	2234	3234	27	300,00	300,00		300,00	300,00	
<b>SU 22 / 32</b>	<b>Summe Aufwendungen / Auszahlungen operative Gebarung</b>				<b>4 762,05</b>	<b>10 400,00</b>	<b>-5 637,95</b>	<b>4 762,05</b>	<b>10 400,00</b>	<b>-5 637,95</b>
<b>SA 0 / SA 1</b>	<b>(0) Nettoergebnis (21 - 22) / (1) Geldfluss operative Gebarung (31 - 32)</b>				<b>-3 082,05</b>	<b>-7 700,00</b>	<b>4 617,95</b>	<b>-3 082,05</b>	<b>-7 700,00</b>	<b>4 617,95</b>
<b>SU 23</b>	<b>Summe Haushaltsrücklagen</b>				<b>0,00</b>	<b>0,00</b>	<b>0,00</b>	<b>0,00</b>	<b>0,00</b>	<b>0,00</b>
<b>SA00</b>	<b>Nettoergebnis nach Zuw./Entn. Haushaltsrücklagen (Saldo 0 +/- SU23)</b>				<b>-3 082,05</b>	<b>-7 700,00</b>	<b>4 617,95</b>			
<b>Investive Gebarung</b>										
<b>SU 33</b>	<b>Summe Einzahlungen investive Gebarung</b>							<b>0,00</b>	<b>0,00</b>	<b>0,00</b>
<b>SU 34</b>	<b>Summe Auszahlungen investive Gebarung</b>							<b>0,00</b>	<b>0,00</b>	<b>0,00</b>
<b>SA2</b>	<b>Saldo (2) Geldfluss aus der Investiven Gebarung (33 - 34)</b>							<b>0,00</b>	<b>0,00</b>	<b>0,00</b>
<b>SA3</b>	<b>Saldo (3) Nettofinanzierungssaldo (Saldo 1 + Saldo 2)</b>							<b>-3 082,05</b>	<b>-7 700,00</b>	<b>4 617,95</b>
<b>Finanzierungstätigkeit</b>										
<b>SU 35</b>	<b>Summe Einzahlungen aus der Finanzierungstätigkeit</b>							<b>0,00</b>	<b>0,00</b>	<b>0,00</b>
<b>SU 36</b>	<b>Summe Auszahlungen aus der Finanzierungstätigkeit</b>							<b>0,00</b>	<b>0,00</b>	<b>0,00</b>
<b>SA4</b>	<b>Saldo (4) Geldfluss aus der Finanzierungstätigkeit (35 - 36)</b>							<b>0,00</b>	<b>0,00</b>	<b>0,00</b>
<b>SA5</b>	<b>Saldo (5) Geldfluss aus der voranschlagswirksamen Gebarung (Saldo 3 + Saldo 4)</b>							<b>-3 082,05</b>	<b>-7 700,00</b>	<b>4 617,95</b>
<b>39</b>	<b>Kultus</b>									
<b>390</b>	<b>Kirchliche Angelegenheiten</b>									
<b>390000</b>	<b>Kirchliche Angelegenheiten</b>									
<b>Operative Gebarung</b>										
<b>SU 21 / 31</b>	<b>Summe Erträge / Einzahlungen operative Gebarung</b>				<b>0,00</b>	<b>0,00</b>	<b>0,00</b>	<b>0,00</b>	<b>0,00</b>	<b>0,00</b>
1/390000-757000	AUFWENDUNGEN FÜR KIRCHEN	2234	3234	27	90,00	300,00	-210,00	90,00	300,00	-210,00
<b>SU 22 / 32</b>	<b>Summe Aufwendungen / Auszahlungen operative Gebarung</b>				<b>90,00</b>	<b>300,00</b>	<b>-210,00</b>	<b>90,00</b>	<b>300,00</b>	<b>-210,00</b>
<b>SA 0 / SA 1</b>	<b>(0) Nettoergebnis (21 - 22) / (1) Geldfluss operative Gebarung (31 - 32)</b>				<b>-90,00</b>	<b>-300,00</b>	<b>210,00</b>	<b>-90,00</b>	<b>-300,00</b>	<b>210,00</b>
<b>SU 23</b>	<b>Summe Haushaltsrücklagen</b>				<b>0,00</b>	<b>0,00</b>	<b>0,00</b>	<b>0,00</b>	<b>0,00</b>	<b>0,00</b>

		MVAG	MVAG	VCQU	Ergebnisrechnung			Finanzierungsrechnung		
		EH	FH		RA 2024	VA 2024	RA - VA	RA 2024	VA 2024	RA - VA
SA00	Nettoergebnis nach Zuw./Entn. Haushaltsrücklagen (Saldo 0 +/- SU23)				-90,00	-300,00	210,00			
Investive Gebarung										
SU 33	Summe Einzahlungen investive Gebarung							0,00	0,00	0,00
SU 34	Summe Auszahlungen investive Gebarung							0,00	0,00	0,00
SA2	Saldo (2) Geldfluss aus der Investiven Gebarung (33 – 34)							0,00	0,00	0,00
SA3	Saldo (3) Nettofinanzierungssaldo (Saldo 1 + Saldo 2)							-90,00	-300,00	210,00
Finanzierungstätigkeit										
SU 35	Summe Einzahlungen aus der Finanzierungstätigkeit							0,00	0,00	0,00
SU 36	Summe Auszahlungen aus der Finanzierungstätigkeit							0,00	0,00	0,00
SA4	Saldo (4) Geldfluss aus der Finanzierungstätigkeit (35 – 36)							0,00	0,00	0,00
SA5	Saldo (5) Geldfluss aus der voranschlagswirksamen Gebarung (Saldo 3 + Saldo 4)							-90,00	-300,00	210,00

MVAG MVAG VCQU					Ergebnisrechnung			Finanzierungsrechnung		
					RA 2024	VA 2024	RA - VA	RA 2024	VA 2024	RA - VA
4 Soziale Wohlfahrt und Wohnbauförderung										
41	Allgemeine öffentliche Wohlfahrt									
419	Sonstige Einrichtungen und Maßnahmen									
419000	Sonstige Einrichtungen und Maßnahmen									
Operative Gebarung										
2/419000+861000	Transfers von Ländern, Landesfonds und Landeskammern	2121	3121	15		10 000,00	-10 000,00		10 000,00	-10 000,00
SU 21 / 31	Summe Erträge / Einzahlungen operative Gebarung				0,00	10 000,00	-10 000,00	0,00	10 000,00	-10 000,00
1/419000-751000	SH-Wohnsitzgemeindebeitrag	2231	3231	26	24 746,86	29 500,00	-4 753,14	24 746,86	29 500,00	-4 753,14
1/419000-751100	SOZIALHILFEUMLAGE	2231	3231	26	294 111,72	301 000,00	-6 888,28	294 111,72	301 000,00	-6 888,28
SU 22 / 32	Summe Aufwendungen / Auszahlungen operative Gebarung				318 858,58	330 500,00	-11 641,42	318 858,58	330 500,00	-11 641,42
SA 0 / SA 1	(0) Nettoergebnis (21 - 22) / (1) Geldfluss operative Gebarung (31 – 32)				-318 858,58	-320 500,00	1 641,42	-318 858,58	-320 500,00	1 641,42
SU 23	Summe Haushaltsrücklagen				0,00	0,00	0,00	0,00	0,00	0,00
SA00	Nettoergebnis nach Zuw./Entn. Haushaltsrücklagen (Saldo 0 +/- SU23)				-318 858,58	-320 500,00	1 641,42			
Investive Gebarung										
SU 33	Summe Einzahlungen investive Gebarung							0,00	0,00	0,00
SU 34	Summe Auszahlungen investive Gebarung							0,00	0,00	0,00
SA2	Saldo (2) Geldfluss aus der Investiven Gebarung (33 – 34)							0,00	0,00	0,00
SA3	Saldo (3) Nettofinanzierungssaldo (Saldo 1 + Saldo 2)							-318 858,58	-320 500,00	1 641,42
Finanzierungstätigkeit										
SU 35	Summe Einzahlungen aus der Finanzierungstätigkeit							0,00	0,00	0,00
SU 36	Summe Auszahlungen aus der Finanzierungstätigkeit							0,00	0,00	0,00
SA4	Saldo (4) Geldfluss aus der Finanzierungstätigkeit (35 – 36)							0,00	0,00	0,00
SA5	Saldo (5) Geldfluss aus der voranschlagswirksamen Gebarung (Saldo 3 + Saldo 4)							-318 858,58	-320 500,00	1 641,42
42	Freie Wohlfahrt									
423	Essen auf Rädern									
423000	Essen auf Rädern									
Operative Gebarung										
2/423000+828000	Transportkostenersatz Essen auf Rädern	2116	3116	18	7 987,50	4 500,00	3 487,50	7 987,50	4 500,00	3 487,50
SU 21 / 31	Summe Erträge / Einzahlungen operative Gebarung				7 987,50	4 500,00	3 487,50	7 987,50	4 500,00	3 487,50
1/423000-728000	Essen auf Rädern, Betreuung Hilfsbedürftiger	2225	3225	24	9 882,28	7 500,00	2 382,28	9 882,28	7 500,00	2 382,28
1/423000-729000	Repräsentationen	2225	3225	24	1 310,92	800,00	510,92	1 310,92	800,00	510,92
SU 22 / 32	Summe Aufwendungen / Auszahlungen operative Gebarung				11 193,20	8 300,00	2 893,20	11 193,20	8 300,00	2 893,20
SA 0 / SA 1	(0) Nettoergebnis (21 - 22) / (1) Geldfluss operative Gebarung (31 – 32)				-3 205,70	-3 800,00	594,30	-3 205,70	-3 800,00	594,30

		MVAG	MVAG	VCQU	Ergebnisrechnung			Finanzierungsrechnung		
		EH	FH		RA 2024	VA 2024	RA - VA	RA 2024	VA 2024	RA - VA
SU 23	Summe Haushaltsrücklagen				0,00	0,00	0,00	0,00	0,00	0,00
SA00	Nettoergebnis nach Zuw./Entn. Haushaltsrücklagen (Saldo 0 +/- SU23)				-3 205,70	-3 800,00	594,30			
<b>Investive Gebarung</b>										
SU 33	Summe Einzahlungen investive Gebarung							0,00	0,00	0,00
SU 34	Summe Auszahlungen investive Gebarung							0,00	0,00	0,00
SA2	Saldo (2) Geldfluss aus der Investiven Gebarung (33 – 34)							0,00	0,00	0,00
SA3	Saldo (3) Nettofinanzierungssaldo (Saldo 1 + Saldo 2)							-3 205,70	-3 800,00	594,30
<b>Finanzierungstätigkeit</b>										
SU 35	Summe Einzahlungen aus der Finanzierungstätigkeit							0,00	0,00	0,00
SU 36	Summe Auszahlungen aus der Finanzierungstätigkeit							0,00	0,00	0,00
SA4	Saldo (4) Geldfluss aus der Finanzierungstätigkeit (35 – 36)							0,00	0,00	0,00
SA5	Saldo (5) Geldfluss aus der voranschlagswirksamen Gebarung (Saldo 3 + Saldo 4)							-3 205,70	-3 800,00	594,30
429	Sonstige Einrichtungen und Maßnahmen									
429000	Sonstige Einrichtungen und Maßnahmen									
<b>Operative Gebarung</b>										
2/429000+829000	Spende Lions Club	2116	3116		1 000,00		1 000,00	1 000,00		1 000,00
SU 21 / 31	Summe Erträge / Einzahlungen operative Gebarung				1 000,00	0,00	1 000,00	1 000,00	0,00	1 000,00
1/429000-757000	ALTENBETREUUNG - SENIOREN	2234	3234	27	15 000,00	300,00	14 700,00	15 000,00	300,00	14 700,00
1/429000-768000	SPENDEN AN BEDÜRFTIGE	2234	3234	27	1 493,22	700,00	793,22	1 493,22	700,00	793,22
SU 22 / 32	Summe Aufwendungen / Auszahlungen operative Gebarung				16 493,22	1 000,00	15 493,22	16 493,22	1 000,00	15 493,22
SA 0 / SA 1	(0) Nettoergebnis (21 - 22) / (1) Geldfluss operative Gebarung (31 – 32)				-15 493,22	-1 000,00	-14 493,22	-15 493,22	-1 000,00	-14 493,22
SU 23	Summe Haushaltsrücklagen				0,00	0,00	0,00	0,00	0,00	0,00
SA00	Nettoergebnis nach Zuw./Entn. Haushaltsrücklagen (Saldo 0 +/- SU23)				-15 493,22	-1 000,00	-14 493,22			
<b>Investive Gebarung</b>										
SU 33	Summe Einzahlungen investive Gebarung							0,00	0,00	0,00
SU 34	Summe Auszahlungen investive Gebarung							0,00	0,00	0,00
SA2	Saldo (2) Geldfluss aus der Investiven Gebarung (33 – 34)							0,00	0,00	0,00
SA3	Saldo (3) Nettofinanzierungssaldo (Saldo 1 + Saldo 2)							-15 493,22	-1 000,00	-14 493,22
<b>Finanzierungstätigkeit</b>										
SU 35	Summe Einzahlungen aus der Finanzierungstätigkeit							0,00	0,00	0,00
SU 36	Summe Auszahlungen aus der Finanzierungstätigkeit							0,00	0,00	0,00
SA4	Saldo (4) Geldfluss aus der Finanzierungstätigkeit (35 – 36)							0,00	0,00	0,00
SA5	Saldo (5) Geldfluss aus der voranschlagswirksamen Gebarung (Saldo 3 + Saldo 4)							-15 493,22	-1 000,00	-14 493,22

		MVAG	MVAG	VCQU	Ergebnisrechnung			Finanzierungsrechnung		
		EH	FH		RA 2024	VA 2024	RA - VA	RA 2024	VA 2024	RA - VA
<b>43</b>	<b>Jugendwohlfahrt</b>									
<b>439</b>	<b>Sonstige Einrichtungen und Maßnahmen</b>									
<b>439000</b>	<b>Sonstige Einrichtungen und Maßnahmen</b>									
<b>Operative Gebarung</b>										
<b>SU 21 / 31</b>	<b>Summe Erträge / Einzahlungen operative Gebarung</b>				<b>0,00</b>	<b>0,00</b>	<b>0,00</b>	<b>0,00</b>	<b>0,00</b>	<b>0,00</b>
1/439000-751000	JUGENDWOHLFAHRTSUMLAGE	2231	3231	26	56 453,78	59 000,00	-2 546,22	56 453,78	59 000,00	-2 546,22
1/439000-768100	Förderung TAGESMÜTTER	2234	3234	27	730,37	1 000,00	-269,63	760,37	1 000,00	-239,63
<b>SU 22 / 32</b>	<b>Summe Aufwendungen / Auszahlungen operative Gebarung</b>				<b>57 184,15</b>	<b>60 000,00</b>	<b>-2 815,85</b>	<b>57 214,15</b>	<b>60 000,00</b>	<b>-2 785,85</b>
<b>SA 0 / SA 1</b>	<b>(0) Nettoergebnis (21 - 22) / (1) Geldfluss operative Gebarung (31 – 32)</b>				<b>-57 184,15</b>	<b>-60 000,00</b>	<b>2 815,85</b>	<b>-57 214,15</b>	<b>-60 000,00</b>	<b>2 785,85</b>
<b>SU 23</b>	<b>Summe Haushaltsrücklagen</b>				<b>0,00</b>	<b>0,00</b>	<b>0,00</b>	<b>0,00</b>	<b>0,00</b>	<b>0,00</b>
<b>SA00</b>	<b>Nettoergebnis nach Zuw./Entn. Haushaltsrücklagen (Saldo 0 +/- SU23)</b>				<b>-57 184,15</b>	<b>-60 000,00</b>	<b>2 815,85</b>			
<b>Investive Gebarung</b>										
<b>SU 33</b>	<b>Summe Einzahlungen investive Gebarung</b>							<b>0,00</b>	<b>0,00</b>	<b>0,00</b>
<b>SU 34</b>	<b>Summe Auszahlungen investive Gebarung</b>							<b>0,00</b>	<b>0,00</b>	<b>0,00</b>
<b>SA2</b>	<b>Saldo (2) Geldfluss aus der Investiven Gebarung (33 – 34)</b>							<b>0,00</b>	<b>0,00</b>	<b>0,00</b>
<b>SA3</b>	<b>Saldo (3) Nettofinanzierungssaldo (Saldo 1 + Saldo 2)</b>							<b>-57 214,15</b>	<b>-60 000,00</b>	<b>2 785,85</b>
<b>Finanzierungstätigkeit</b>										
<b>SU 35</b>	<b>Summe Einzahlungen aus der Finanzierungstätigkeit</b>							<b>0,00</b>	<b>0,00</b>	<b>0,00</b>
<b>SU 36</b>	<b>Summe Auszahlungen aus der Finanzierungstätigkeit</b>							<b>0,00</b>	<b>0,00</b>	<b>0,00</b>
<b>SA4</b>	<b>Saldo (4) Geldfluss aus der Finanzierungstätigkeit (35 – 36)</b>							<b>0,00</b>	<b>0,00</b>	<b>0,00</b>
<b>SA5</b>	<b>Saldo (5) Geldfluss aus der voranschlagswirksamen Gebarung (Saldo 3 + Saldo 4)</b>							<b>-57 214,15</b>	<b>-60 000,00</b>	<b>2 785,85</b>
<b>46</b>	<b>Familienpolitische Maßnahmen</b>									
<b>469</b>	<b>Sonstige Maßnahmen</b>									
<b>469000</b>	<b>Sonstige Maßnahmen</b>									
<b>Operative Gebarung</b>										
<b>SU 21 / 31</b>	<b>Summe Erträge / Einzahlungen operative Gebarung</b>				<b>0,00</b>	<b>0,00</b>	<b>0,00</b>	<b>0,00</b>	<b>0,00</b>	<b>0,00</b>
1/469000-768000	GEBURTENGRATULATIONEN	2234	3234	27	1 231,62	2 500,00	-1 268,38	1 231,62	2 500,00	-1 268,38
<b>SU 22 / 32</b>	<b>Summe Aufwendungen / Auszahlungen operative Gebarung</b>				<b>1 231,62</b>	<b>2 500,00</b>	<b>-1 268,38</b>	<b>1 231,62</b>	<b>2 500,00</b>	<b>-1 268,38</b>
<b>SA 0 / SA 1</b>	<b>(0) Nettoergebnis (21 - 22) / (1) Geldfluss operative Gebarung (31 – 32)</b>				<b>-1 231,62</b>	<b>-2 500,00</b>	<b>1 268,38</b>	<b>-1 231,62</b>	<b>-2 500,00</b>	<b>1 268,38</b>
<b>SU 23</b>	<b>Summe Haushaltsrücklagen</b>				<b>0,00</b>	<b>0,00</b>	<b>0,00</b>	<b>0,00</b>	<b>0,00</b>	<b>0,00</b>
<b>SA00</b>	<b>Nettoergebnis nach Zuw./Entn. Haushaltsrücklagen (Saldo 0 +/- SU23)</b>				<b>-1 231,62</b>	<b>-2 500,00</b>	<b>1 268,38</b>			
<b>Investive Gebarung</b>										
<b>SU 33</b>	<b>Summe Einzahlungen investive Gebarung</b>							<b>0,00</b>	<b>0,00</b>	<b>0,00</b>
<b>SU 34</b>	<b>Summe Auszahlungen investive Gebarung</b>							<b>0,00</b>	<b>0,00</b>	<b>0,00</b>
<b>SA2</b>	<b>Saldo (2) Geldfluss aus der Investiven Gebarung (33 – 34)</b>							<b>0,00</b>	<b>0,00</b>	<b>0,00</b>

		MVAG	MVAG	VCQU	Ergebnisrechnung			Finanzierungsrechnung		
		EH	FH		RA 2024	VA 2024	RA - VA	RA 2024	VA 2024	RA - VA
SA3	Saldo (3) Nettofinanzierungssaldo (Saldo 1 + Saldo 2)							-1 231,62	-2 500,00	1 268,38
<b>Finanzierungstätigkeit</b>										
SU 35	Summe Einzahlungen aus der Finanzierungstätigkeit							0,00	0,00	0,00
SU 36	Summe Auszahlungen aus der Finanzierungstätigkeit							0,00	0,00	0,00
SA4	Saldo (4) Geldfluss aus der Finanzierungstätigkeit (35 – 36)							0,00	0,00	0,00
SA5	Saldo (5) Geldfluss aus der voranschlagswirksamen Gebarung (Saldo 3 + Saldo 4)							-1 231,62	-2 500,00	1 268,38

		MVAG	MVAG	VCQU	Ergebnisrechnung			Finanzierungsrechnung		
		EH	FH		RA 2024	VA 2024	RA - VA	RA 2024	VA 2024	RA - VA
5 Gesundheit										
51	Gesundheitsdienst									
510	Medizinische Bereichsversorgung									
510000	Medizinische Bereichsversorgung									
Operative Gebarung										
SU 21 / 31	Summe Erträge / Einzahlungen operative Gebarung				0,00	0,00	0,00	0,00	0,00	0,00
1/510000-400000	Geringwertige Wirtschaftsgüter (GWG)	2221	3221	23		100,00	-100,00		100,00	-100,00
1/510000-564000	TOTENBESCHAUGEBÜHREN	2211	3211	20	1 031,64	1 500,00	-468,36	1 031,64	1 500,00	-468,36
1/510000-614000	Instandhaltung Arztordination	2224	3224	24	34,10		34,10	34,10		34,10
1/510000-711000	Gebühren für die Benützung von Gemeindeeinrichtungen	2225	3225	24	872,77	900,00	-27,23	872,77	900,00	-27,23
1/510000-724000	WEGGELD	2225	3225	24	39,48	300,00	-260,52	39,48	300,00	-260,52
1/510000-728000	SONST.AUSGABEN - ORDINATION	2225	3225	24		100,00	-100,00		100,00	-100,00
1/510000-751000	BEITRAG AN PENSIONSVERBAND	2231	3231	26	7 770,83	7 800,00	-29,17	7 770,83	7 800,00	-29,17
SU 22 / 32	Summe Aufwendungen / Auszahlungen operative Gebarung				9 748,82	10 700,00	-951,18	9 748,82	10 700,00	-951,18
SA 0 / SA 1	(0) Nettoergebnis (21 - 22) / (1) Geldfluss operative Gebarung (31 – 32)				-9 748,82	-10 700,00	951,18	-9 748,82	-10 700,00	951,18
SU 23	Summe Haushaltsrücklagen				0,00	0,00	0,00	0,00	0,00	0,00
SA00	Nettoergebnis nach Zuw./Entn. Haushaltsrücklagen (Saldo 0 +/- SU23)				-9 748,82	-10 700,00	951,18			
Investive Gebarung										
SU 33	Summe Einzahlungen investive Gebarung							0,00	0,00	0,00
SU 34	Summe Auszahlungen investive Gebarung							0,00	0,00	0,00
SA2	Saldo (2) Geldfluss aus der Investiven Gebarung (33 – 34)							0,00	0,00	0,00
SA3	Saldo (3) Nettofinanzierungssaldo (Saldo 1 + Saldo 2)							-9 748,82	-10 700,00	951,18
Finanzierungstätigkeit										
SU 35	Summe Einzahlungen aus der Finanzierungstätigkeit							0,00	0,00	0,00
SU 36	Summe Auszahlungen aus der Finanzierungstätigkeit							0,00	0,00	0,00
SA4	Saldo (4) Geldfluss aus der Finanzierungstätigkeit (35 – 36)							0,00	0,00	0,00
SA5	Saldo (5) Geldfluss aus der voranschlagswirksamen Gebarung (Saldo 3 + Saldo 4)							-9 748,82	-10 700,00	951,18
512	Sonstige medizinische Beratung und Betreuung									
512000	Sonstige medizinische Beratung und Betreuung									
Operative Gebarung										
SU 21 / 31	Summe Erträge / Einzahlungen operative Gebarung				0,00	0,00	0,00	0,00	0,00	0,00
1/512000-757000	Maßnahmen GESUNDE GEMEINDE	2234	3234	27	870,31	1 800,00	-929,69	870,31	1 800,00	-929,69
SU 22 / 32	Summe Aufwendungen / Auszahlungen operative Gebarung				870,31	1 800,00	-929,69	870,31	1 800,00	-929,69
SA 0 / SA 1	(0) Nettoergebnis (21 - 22) / (1) Geldfluss operative Gebarung (31 – 32)				-870,31	-1 800,00	929,69	-870,31	-1 800,00	929,69
SU 23	Summe Haushaltsrücklagen				0,00	0,00	0,00	0,00	0,00	0,00



		MVAG	MVAG	VCQU	Ergebnisrechnung			Finanzierungsrechnung		
		EH	FH		RA 2024	VA 2024	RA - VA	RA 2024	VA 2024	RA - VA
SA00	Nettoergebnis nach Zuw./Entn. Haushaltsrücklagen (Saldo 0 +/- SU23)				-870,31	-1 800,00	929,69			
Investive Gebarung										
SU 33	Summe Einzahlungen investive Gebarung							0,00	0,00	0,00
SU 34	Summe Auszahlungen investive Gebarung							0,00	0,00	0,00
SA2	Saldo (2) Geldfluss aus der Investiven Gebarung (33 – 34)							0,00	0,00	0,00
SA3	Saldo (3) Nettofinanzierungssaldo (Saldo 1 + Saldo 2)							-870,31	-1 800,00	929,69
Finanzierungstätigkeit										
SU 35	Summe Einzahlungen aus der Finanzierungstätigkeit							0,00	0,00	0,00
SU 36	Summe Auszahlungen aus der Finanzierungstätigkeit							0,00	0,00	0,00
SA4	Saldo (4) Geldfluss aus der Finanzierungstätigkeit (35 – 36)							0,00	0,00	0,00
SA5	Saldo (5) Geldfluss aus der voranschlagswirksamen Gebarung (Saldo 3 + Saldo 4)							-870,31	-1 800,00	929,69
516	Schulgesundheitsdienst									
516000	Schulgesundheitsdienst									
Operative Gebarung										
SU 21 / 31	Summe Erträge / Einzahlungen operative Gebarung				0,00	0,00	0,00	0,00	0,00	0,00
1/516000-728000	SCHULGESUNDHEITSDIENST 2225 3225 24					1 500,00	-1 500,00	1 616,44	1 500,00	116,44
SU 22 / 32	Summe Aufwendungen / Auszahlungen operative Gebarung				0,00	1 500,00	-1 500,00	1 616,44	1 500,00	116,44
SA 0 / SA 1	(0) Nettoergebnis (21 - 22) / (1) Geldfluss operative Gebarung (31 – 32)				0,00	-1 500,00	1 500,00	-1 616,44	-1 500,00	-116,44
SU 23	Summe Haushaltsrücklagen				0,00	0,00	0,00	0,00	0,00	0,00
SA00	Nettoergebnis nach Zuw./Entn. Haushaltsrücklagen (Saldo 0 +/- SU23)				0,00	-1 500,00	1 500,00			
Investive Gebarung										
SU 33	Summe Einzahlungen investive Gebarung							0,00	0,00	0,00
SU 34	Summe Auszahlungen investive Gebarung							0,00	0,00	0,00
SA2	Saldo (2) Geldfluss aus der Investiven Gebarung (33 – 34)							0,00	0,00	0,00
SA3	Saldo (3) Nettofinanzierungssaldo (Saldo 1 + Saldo 2)							-1 616,44	-1 500,00	-116,44
Finanzierungstätigkeit										
SU 35	Summe Einzahlungen aus der Finanzierungstätigkeit							0,00	0,00	0,00
SU 36	Summe Auszahlungen aus der Finanzierungstätigkeit							0,00	0,00	0,00
SA4	Saldo (4) Geldfluss aus der Finanzierungstätigkeit (35 – 36)							0,00	0,00	0,00
SA5	Saldo (5) Geldfluss aus der voranschlagswirksamen Gebarung (Saldo 3 + Saldo 4)							-1 616,44	-1 500,00	-116,44

		MVAG	MVAG	VCQU	Ergebnisrechnung			Finanzierungsrechnung		
		EH	FH		RA 2024	VA 2024	RA - VA	RA 2024	VA 2024	RA - VA
<b>52</b>	<b>Umweltschutz</b>									
<b>522</b>	<b>Reinhaltung der Luft</b>									
<b>522000</b>	<b>Reinhaltung der Luft</b>									
<b>Operative Gebarung</b>										
<b>SU 21 / 31</b>	<b>Summe Erträge / Einzahlungen operative Gebarung</b>				<b>0,00</b>	<b>0,00</b>	<b>0,00</b>	<b>0,00</b>	<b>0,00</b>	<b>0,00</b>
1/522000-752000	LUFTREINHALTGESETZ (UMLAGE) 2231 3231 26				991,64	1 100,00	-108,36	991,64	1 100,00	-108,36
<b>SU 22 / 32</b>	<b>Summe Aufwendungen / Auszahlungen operative Gebarung</b>				<b>991,64</b>	<b>1 100,00</b>	<b>-108,36</b>	<b>991,64</b>	<b>1 100,00</b>	<b>-108,36</b>
<b>SA 0 / SA 1</b>	<b>(0) Nettoergebnis (21 - 22) / (1) Geldfluss operative Gebarung (31 - 32)</b>				<b>-991,64</b>	<b>-1 100,00</b>	<b>108,36</b>	<b>-991,64</b>	<b>-1 100,00</b>	<b>108,36</b>
<b>SU 23</b>	<b>Summe Haushaltsrücklagen</b>				<b>0,00</b>	<b>0,00</b>	<b>0,00</b>	<b>0,00</b>	<b>0,00</b>	<b>0,00</b>
<b>SA00</b>	<b>Nettoergebnis nach Zuw./Entn. Haushaltsrücklagen (Saldo 0 +/- SU23)</b>				<b>-991,64</b>	<b>-1 100,00</b>	<b>108,36</b>			
<b>Investive Gebarung</b>										
<b>SU 33</b>	<b>Summe Einzahlungen investive Gebarung</b>							<b>0,00</b>	<b>0,00</b>	<b>0,00</b>
<b>SU 34</b>	<b>Summe Auszahlungen investive Gebarung</b>							<b>0,00</b>	<b>0,00</b>	<b>0,00</b>
<b>SA2</b>	<b>Saldo (2) Geldfluss aus der Investiven Gebarung (33 - 34)</b>							<b>0,00</b>	<b>0,00</b>	<b>0,00</b>
<b>SA3</b>	<b>Saldo (3) Nettofinanzierungssaldo (Saldo 1 + Saldo 2)</b>							<b>-991,64</b>	<b>-1 100,00</b>	<b>108,36</b>
<b>Finanzierungstätigkeit</b>										
<b>SU 35</b>	<b>Summe Einzahlungen aus der Finanzierungstätigkeit</b>							<b>0,00</b>	<b>0,00</b>	<b>0,00</b>
<b>SU 36</b>	<b>Summe Auszahlungen aus der Finanzierungstätigkeit</b>							<b>0,00</b>	<b>0,00</b>	<b>0,00</b>
<b>SA4</b>	<b>Saldo (4) Geldfluss aus der Finanzierungstätigkeit (35 - 36)</b>							<b>0,00</b>	<b>0,00</b>	<b>0,00</b>
<b>SA5</b>	<b>Saldo (5) Geldfluss aus der voranschlagswirksamen Gebarung (Saldo 3 + Saldo 4)</b>							<b>-991,64</b>	<b>-1 100,00</b>	<b>108,36</b>
<b>529</b>	<b>Sonstige Einrichtungen und Maßnahmen</b>									
<b>529000</b>	<b>Sonstige Einrichtungen und Maßnahmen</b>									
<b>Operative Gebarung</b>										
<b>SU 21 / 31</b>	<b>Summe Erträge / Einzahlungen operative Gebarung</b>				<b>0,00</b>	<b>0,00</b>	<b>0,00</b>	<b>0,00</b>	<b>0,00</b>	<b>0,00</b>
1/529000-728000	SCHÄDLINGSBEKÄMPFUNG - RATTEN 2225 3225 24					100,00	-100,00		100,00	-100,00
<b>SU 22 / 32</b>	<b>Summe Aufwendungen / Auszahlungen operative Gebarung</b>				<b>0,00</b>	<b>100,00</b>	<b>-100,00</b>	<b>0,00</b>	<b>100,00</b>	<b>-100,00</b>
<b>SA 0 / SA 1</b>	<b>(0) Nettoergebnis (21 - 22) / (1) Geldfluss operative Gebarung (31 - 32)</b>				<b>0,00</b>	<b>-100,00</b>	<b>100,00</b>	<b>0,00</b>	<b>-100,00</b>	<b>100,00</b>
<b>SU 23</b>	<b>Summe Haushaltsrücklagen</b>				<b>0,00</b>	<b>0,00</b>	<b>0,00</b>	<b>0,00</b>	<b>0,00</b>	<b>0,00</b>
<b>SA00</b>	<b>Nettoergebnis nach Zuw./Entn. Haushaltsrücklagen (Saldo 0 +/- SU23)</b>				<b>0,00</b>	<b>-100,00</b>	<b>100,00</b>			
<b>Investive Gebarung</b>										
<b>SU 33</b>	<b>Summe Einzahlungen investive Gebarung</b>							<b>0,00</b>	<b>0,00</b>	<b>0,00</b>
<b>SU 34</b>	<b>Summe Auszahlungen investive Gebarung</b>							<b>0,00</b>	<b>0,00</b>	<b>0,00</b>
<b>SA2</b>	<b>Saldo (2) Geldfluss aus der Investiven Gebarung (33 - 34)</b>							<b>0,00</b>	<b>0,00</b>	<b>0,00</b>
<b>SA3</b>	<b>Saldo (3) Nettofinanzierungssaldo (Saldo 1 + Saldo 2)</b>							<b>0,00</b>	<b>-100,00</b>	<b>100,00</b>

		MVAG	MVAG	VCQU	Ergebnisrechnung			Finanzierungsrechnung		
		EH	FH		RA 2024	VA 2024	RA - VA	RA 2024	VA 2024	RA - VA
<b>Finanzierungstätigkeit</b>										
SU 35	Summe Einzahlungen aus der Finanzierungstätigkeit							0,00	0,00	0,00
SU 36	Summe Auszahlungen aus der Finanzierungstätigkeit							0,00	0,00	0,00
SA4	Saldo (4) Geldfluss aus der Finanzierungstätigkeit (35 – 36)							0,00	0,00	0,00
SA5	Saldo (5) Geldfluss aus der voranschlagswirksamen Gebarung (Saldo 3 + Saldo 4)							0,00	-100,00	100,00
<b>56 Krankenanstalten anderer Rechtsträger</b>										
<b>562 Sprengelbeiträge</b>										
<b>562000 Sprengelbeiträge</b>										
<b>Operative Gebarung</b>										
SU 21 / 31	Summe Erträge / Einzahlungen operative Gebarung				0,00	0,00	0,00	0,00	0,00	0,00
1/562000-752000	BEITRAG NÖKAS - VERW.AUFWAND 2231 3231 26				12,21	100,00	-87,79	12,21	100,00	-87,79
SU 22 / 32	Summe Aufwendungen / Auszahlungen operative Gebarung				12,21	100,00	-87,79	12,21	100,00	-87,79
SA 0 / SA 1	(0) Nettoergebnis (21 - 22) / (1) Geldfluss operative Gebarung (31 – 32)				-12,21	-100,00	87,79	-12,21	-100,00	87,79
SU 23	Summe Haushaltsrücklagen				0,00	0,00	0,00	0,00	0,00	0,00
SA00	Nettoergebnis nach Zuw./Entn. Haushaltsrücklagen (Saldo 0 +/- SU23)				-12,21	-100,00	87,79			
<b>Investive Gebarung</b>										
SU 33	Summe Einzahlungen investive Gebarung							0,00	0,00	0,00
SU 34	Summe Auszahlungen investive Gebarung							0,00	0,00	0,00
SA2	Saldo (2) Geldfluss aus der Investiven Gebarung (33 – 34)							0,00	0,00	0,00
SA3	Saldo (3) Nettofinanzierungssaldo (Saldo 1 + Saldo 2)							-12,21	-100,00	87,79
<b>Finanzierungstätigkeit</b>										
SU 35	Summe Einzahlungen aus der Finanzierungstätigkeit							0,00	0,00	0,00
SU 36	Summe Auszahlungen aus der Finanzierungstätigkeit							0,00	0,00	0,00
SA4	Saldo (4) Geldfluss aus der Finanzierungstätigkeit (35 – 36)							0,00	0,00	0,00
SA5	Saldo (5) Geldfluss aus der voranschlagswirksamen Gebarung (Saldo 3 + Saldo 4)							-12,21	-100,00	87,79
<b>562100 Sprengelbeiträge</b>										
<b>Operative Gebarung</b>										
SU 21 / 31	Summe Erträge / Einzahlungen operative Gebarung				0,00	0,00	0,00	0,00	0,00	0,00
1/562100-752000	BEITRAG NÖKAS (ZWECKAUFWAND) 2231 3231 26				537 922,58	533 000,00	4 922,58	537 922,58	533 000,00	4 922,58
SU 22 / 32	Summe Aufwendungen / Auszahlungen operative Gebarung				537 922,58	533 000,00	4 922,58	537 922,58	533 000,00	4 922,58
SA 0 / SA 1	(0) Nettoergebnis (21 - 22) / (1) Geldfluss operative Gebarung (31 – 32)				-537 922,58	-533 000,00	-4 922,58	-537 922,58	-533 000,00	-4 922,58
SU 23	Summe Haushaltsrücklagen				0,00	0,00	0,00	0,00	0,00	0,00
SA00	Nettoergebnis nach Zuw./Entn. Haushaltsrücklagen (Saldo 0 +/- SU23)				-537 922,58	-533 000,00	-4 922,58			

		MVAG	MVAG	VCQU	Ergebnisrechnung			Finanzierungsrechnung		
		EH	FH		RA 2024	VA 2024	RA - VA	RA 2024	VA 2024	RA - VA
<b>Investive Gebarung</b>										
<b>SU 33</b>	Summe Einzahlungen investive Gebarung							0,00	0,00	0,00
<b>SU 34</b>	Summe Auszahlungen investive Gebarung							0,00	0,00	0,00
<b>SA2</b>	Saldo (2) Geldfluss aus der Investiven Gebarung (33 – 34)							0,00	0,00	0,00
<b>SA3</b>	Saldo (3) Nettofinanzierungssaldo (Saldo 1 + Saldo 2)							-537 922,58	-533 000,00	-4 922,58
<b>Finanzierungstätigkeit</b>										
<b>SU 35</b>	Summe Einzahlungen aus der Finanzierungstätigkeit							0,00	0,00	0,00
<b>SU 36</b>	Summe Auszahlungen aus der Finanzierungstätigkeit							0,00	0,00	0,00
<b>SA4</b>	Saldo (4) Geldfluss aus der Finanzierungstätigkeit (35 – 36)							0,00	0,00	0,00
<b>SA5</b>	Saldo (5) Geldfluss aus der voranschlagswirksamen Gebarung (Saldo 3 + Saldo 4)							-537 922,58	-533 000,00	-4 922,58

		MVAG	MVAG	VCQU	Ergebnisrechnung			Finanzierungsrechnung		
		EH	FH		RA 2024	VA 2024	RA - VA	RA 2024	VA 2024	RA - VA
<b>6 Straßen- und Wasserbau, Verkehr</b>										
<b>61</b>	<b>Straßenbau</b>									
<b>612</b>	<b>Gemeindestraßen</b>									
<b>612000</b>	<b>Gemeindestraßen</b>									
<b>Operative Gebarung</b>										
2/612000+808000	VERKAUF v. HAUSNUMMERTAFLERL	2116	3116	16	60,00	100,00	-40,00	60,00	100,00	-40,00
2/612000+813000	Erträge aus der Auflösung von Investitionszuschüssen (Kapitaltransfers)	2127			3 412,60	3 200,00	212,60			
2/612000+828000	Rückersätze von Aufwendungen	2116	3116	18	1 445,28		1 445,28	1 445,28		1 445,28
2/612000+861300	ZINSENZUSCHUSS HAYDNSTRASSE	2121	3121	15	243,25	200,00	43,25	243,25	200,00	43,25
2/612000+861400	ZINSENZUSCHUSS BEETHOVENSTRASSE	2121	3121	15	250,00		250,00	250,00		250,00
6/612000+871000	Beihilfen aus Bedarfszuweisungen	2121	3121	1 33	120 000,00	120 000,00		120 000,00	120 000,00	
6/612000+899000	Entnahmen aus Verrechnungsrücklagen zwischen operativer Gebarung und Projekten	2116		1		55 000,00	-55 000,00			
<b>SU 21 / 31</b>	<b>Summe Erträge / Einzahlungen operative Gebarung</b>				<b>125 411,13</b>	<b>178 500,00</b>	<b>-53 088,87</b>	<b>121 998,53</b>	<b>120 300,00</b>	<b>1 698,53</b>
1/612000-413000	HAUSNUMMERNTAFELN	2221	3221	23		200,00	-200,00		200,00	-200,00
1/612000-611000	INSTANDHALTUNG/SANIERUNG Gde-Strassen	2224	3224	24	1 595,58	15 000,00	-13 404,42	1 595,58	15 000,00	-13 404,42
1/612000-611100	INSTANDHALTUNG ORTSEINFAHRTEN/Nebenanlagen	2224	3224	24	114,95	3 000,00	-2 885,05	114,95	3 000,00	-2 885,05
1/612000-650200	ZINSEN HAYDNSTASSE	2241	3241	25	243,64	300,00	-56,36	243,64	300,00	-56,36
1/612000-650300	ZINSEN BEETHOVENSTRASSE	2241	3241	25	1 442,13	4 000,00	-2 557,87	1 442,13	4 000,00	-2 557,87
1/612000-680000	Planmäßige Abschreibung	2226			117 969,60	106 900,00	11 069,60			
<b>SU 22 / 32</b>	<b>Summe Aufwendungen / Auszahlungen operative Gebarung</b>				<b>121 365,90</b>	<b>129 400,00</b>	<b>-8 034,10</b>	<b>3 396,30</b>	<b>22 500,00</b>	<b>-19 103,70</b>
<b>SA 0 / SA 1</b>	<b>(0) Nettoergebnis (21 - 22) / (1) Geldfluss operative Gebarung (31 - 32)</b>				<b>4 045,23</b>	<b>49 100,00</b>	<b>-45 054,77</b>	<b>118 602,23</b>	<b>97 800,00</b>	<b>20 802,23</b>
<b>SU 23</b>	<b>Summe Haushaltsrücklagen</b>				<b>0,00</b>	<b>0,00</b>	<b>0,00</b>	<b>0,00</b>	<b>0,00</b>	<b>0,00</b>
<b>SA00</b>	<b>Nettoergebnis nach Zuw./Entn. Haushaltsrücklagen (Saldo 0 +/- SU23)</b>				<b>4 045,23</b>	<b>49 100,00</b>	<b>-45 054,77</b>			
<b>Investive Gebarung</b>										
6/612000+301000	Kapitaltransfers von Ländern, Landesfonds und Landeskammern		3331	1 33				15 000,00		15 000,00
<b>SU 33</b>	<b>Summe Einzahlungen investive Gebarung</b>							<b>15 000,00</b>	<b>0,00</b>	<b>15 000,00</b>
5/612000-002000	Güterweg- u. Siedlungsstraßenbau		3412	1 40				189 299,92	265 000,00	-75 700,08
5/612000-005000	Anlagen zu Straßenbauten, Errichtung Lichtpunkte		3412	1 40				9 467,16	10 000,00	-532,84
<b>SU 34</b>	<b>Summe Auszahlungen investive Gebarung</b>							<b>198 767,08</b>	<b>275 000,00</b>	<b>-76 232,92</b>
<b>SA2</b>	<b>Saldo (2) Geldfluss aus der Investiven Gebarung (33 - 34)</b>							<b>-183 767,08</b>	<b>-275 000,00</b>	<b>91 232,92</b>
<b>SA3</b>	<b>Saldo (3) Nettofinanzierungssaldo (Saldo 1 + Saldo 2)</b>							<b>-65 164,85</b>	<b>-177 200,00</b>	<b>112 035,15</b>

		MVAG	MVAG	VCQU	Ergebnisrechnung			Finanzierungsrechnung		
		EH	FH		RA 2024	VA 2024	RA - VA	RA 2024	VA 2024	RA - VA
<b>Finanzierungstätigkeit</b>										
6/612000+346000	Darlehensaufnahme		3514	1 55				100 000,00	100 000,00	
<b>SU 35</b>	<b>Summe Einzahlungen aus der Finanzierungstätigkeit</b>							<b>100 000,00</b>	<b>100 000,00</b>	<b>0,00</b>
1/612000-346200	TILGUNG DARL. HAYDNSTRASSE		3614	65				10 000,00	10 000,00	
<b>SU 36</b>	<b>Summe Auszahlungen aus der Finanzierungstätigkeit</b>							<b>10 000,00</b>	<b>10 000,00</b>	<b>0,00</b>
<b>SA4</b>	<b>Saldo (4) Geldfluss aus der Finanzierungstätigkeit (35 – 36)</b>							<b>90 000,00</b>	<b>90 000,00</b>	<b>0,00</b>
<b>SA5</b>	<b>Saldo (5) Geldfluss aus der voranschlagswirksamen Gebarung (Saldo 3 + Saldo 4)</b>							<b>24 835,15</b>	<b>-87 200,00</b>	<b>112 035,15</b>
<b>63 Schutzwasserbau</b>										
<b>632 Wasserwehre und Schleusen</b>										
<b>632100 Schutzbauten</b>										
<b>Operative Gebarung</b>										
<b>SU 21 / 31</b>	<b>Summe Erträge / Einzahlungen operative Gebarung</b>				<b>0,00</b>	<b>0,00</b>	<b>0,00</b>	<b>0,00</b>	<b>0,00</b>	<b>0,00</b>
1/632100-612000	Instandhaltung von Wasser- und Abwasserbauten und -anlagen	2224	3224	24	2 594,44	500,00	2 094,44	2 594,44	500,00	2 094,44
<b>SU 22 / 32</b>	<b>Summe Aufwendungen / Auszahlungen operative Gebarung</b>				<b>2 594,44</b>	<b>500,00</b>	<b>2 094,44</b>	<b>2 594,44</b>	<b>500,00</b>	<b>2 094,44</b>
<b>SA 0 / SA 1</b>	<b>(0) Nettoergebnis (21 - 22) / (1) Geldfluss operative Gebarung (31 – 32)</b>				<b>-2 594,44</b>	<b>-500,00</b>	<b>-2 094,44</b>	<b>-2 594,44</b>	<b>-500,00</b>	<b>-2 094,44</b>
<b>SU 23</b>	<b>Summe Haushaltsrücklagen</b>				<b>0,00</b>	<b>0,00</b>	<b>0,00</b>	<b>0,00</b>	<b>0,00</b>	<b>0,00</b>
<b>SA00</b>	<b>Nettoergebnis nach Zuw./Entn. Haushaltsrücklagen (Saldo 0 +/- SU23)</b>				<b>-2 594,44</b>	<b>-500,00</b>	<b>-2 094,44</b>			
<b>Investive Gebarung</b>										
<b>SU 33</b>	<b>Summe Einzahlungen investive Gebarung</b>							<b>0,00</b>	<b>0,00</b>	<b>0,00</b>
<b>SU 34</b>	<b>Summe Auszahlungen investive Gebarung</b>							<b>0,00</b>	<b>0,00</b>	<b>0,00</b>
<b>SA2</b>	<b>Saldo (2) Geldfluss aus der Investiven Gebarung (33 – 34)</b>							<b>0,00</b>	<b>0,00</b>	<b>0,00</b>
<b>SA3</b>	<b>Saldo (3) Nettofinanzierungssaldo (Saldo 1 + Saldo 2)</b>							<b>-2 594,44</b>	<b>-500,00</b>	<b>-2 094,44</b>
<b>Finanzierungstätigkeit</b>										
<b>SU 35</b>	<b>Summe Einzahlungen aus der Finanzierungstätigkeit</b>							<b>0,00</b>	<b>0,00</b>	<b>0,00</b>
<b>SU 36</b>	<b>Summe Auszahlungen aus der Finanzierungstätigkeit</b>							<b>0,00</b>	<b>0,00</b>	<b>0,00</b>
<b>SA4</b>	<b>Saldo (4) Geldfluss aus der Finanzierungstätigkeit (35 – 36)</b>							<b>0,00</b>	<b>0,00</b>	<b>0,00</b>
<b>SA5</b>	<b>Saldo (5) Geldfluss aus der voranschlagswirksamen Gebarung (Saldo 3 + Saldo 4)</b>							<b>-2 594,44</b>	<b>-500,00</b>	<b>-2 094,44</b>
<b>64 Straßenverkehr</b>										
<b>640 Einrichtungen und Maßnahmen nach der Straßenverkehrsordnung</b>										
<b>640000 Einrichtungen und Maßnahmen</b>										
<b>Operative Gebarung</b>										
2/640000+813000	Erträge aus der Auflösung von Investitionszuschüssen (Kapitaltransfers)	2127			689,66	700,00	-10,34			

		MVAG MVAG VCQU			Ergebnisrechnung			Finanzierungsrechnung		
		EH	FH		RA 2024	VA 2024	RA - VA	RA 2024	VA 2024	RA - VA
2/640000+868000	GEMEINDESTRASSENSTRAFEN	2124	3124	16	120,00	400,00	-280,00	120,00	400,00	-280,00
<b>SU 21 / 31</b>	<b>Summe Erträge / Einzahlungen operative Gebarung</b>				<b>809,66</b>	<b>1 100,00</b>	<b>-290,34</b>	<b>120,00</b>	<b>400,00</b>	<b>-280,00</b>
1/640000-400000	Geringwertige Wirtschaftsgüter (GWG)	2221	3221	23	1 747,63	800,00	947,63	1 747,63	800,00	947,63
1/640000-619000	INSTANDH. d. VERKEHRSZEICHEN	2224	3224	24	33,16	200,00	-166,84	33,16	200,00	-166,84
1/640000-680000	Planmäßige Abschreibung	2226			1 462,43	1 500,00	-37,57			
<b>SU 22 / 32</b>	<b>Summe Aufwendungen / Auszahlungen operative Gebarung</b>				<b>3 243,22</b>	<b>2 500,00</b>	<b>743,22</b>	<b>1 780,79</b>	<b>1 000,00</b>	<b>780,79</b>
<b>SA 0 / SA 1</b>	<b>(0) Nettoergebnis (21 - 22) / (1) Geldfluss operative Gebarung (31 – 32)</b>				<b>-2 433,56</b>	<b>-1 400,00</b>	<b>-1 033,56</b>	<b>-1 660,79</b>	<b>-600,00</b>	<b>-1 060,79</b>
<b>SU 23</b>	<b>Summe Haushaltsrücklagen</b>				<b>0,00</b>	<b>0,00</b>	<b>0,00</b>	<b>0,00</b>	<b>0,00</b>	<b>0,00</b>
<b>SA00</b>	<b>Nettoergebnis nach Zuw./Entn. Haushaltsrücklagen (Saldo 0 +/- SU23)</b>				<b>-2 433,56</b>	<b>-1 400,00</b>	<b>-1 033,56</b>			
<b>Investive Gebarung</b>										
<b>SU 33</b>	<b>Summe Einzahlungen investive Gebarung</b>							<b>0,00</b>	<b>0,00</b>	<b>0,00</b>
1/640000-005000	ANKAUF von VERKEHRSZEICHEN, SPIEGELN		3412	2 40					1 000,00	-1 000,00
<b>SU 34</b>	<b>Summe Auszahlungen investive Gebarung</b>							<b>0,00</b>	<b>1 000,00</b>	<b>-1 000,00</b>
<b>SA2</b>	<b>Saldo (2) Geldfluss aus der Investiven Gebarung (33 – 34)</b>							<b>0,00</b>	<b>-1 000,00</b>	<b>1 000,00</b>
<b>SA3</b>	<b>Saldo (3) Nettofinanzierungssaldo (Saldo 1 + Saldo 2)</b>							<b>-1 660,79</b>	<b>-1 600,00</b>	<b>-60,79</b>
<b>Finanzierungstätigkeit</b>										
<b>SU 35</b>	<b>Summe Einzahlungen aus der Finanzierungstätigkeit</b>							<b>0,00</b>	<b>0,00</b>	<b>0,00</b>
<b>SU 36</b>	<b>Summe Auszahlungen aus der Finanzierungstätigkeit</b>							<b>0,00</b>	<b>0,00</b>	<b>0,00</b>
<b>SA4</b>	<b>Saldo (4) Geldfluss aus der Finanzierungstätigkeit (35 – 36)</b>							<b>0,00</b>	<b>0,00</b>	<b>0,00</b>
<b>SA5</b>	<b>Saldo (5) Geldfluss aus der voranschlagswirksamen Gebarung (Saldo 3 + Saldo 4)</b>							<b>-1 660,79</b>	<b>-1 600,00</b>	<b>-60,79</b>

		MVAG	MVAG	VCQU	Ergebnisrechnung			Finanzierungsrechnung		
		EH	FH		RA 2024	VA 2024	RA - VA	RA 2024	VA 2024	RA - VA
7 Wirtschaftsförderung										
71	Grundlagenverbesserung in der Land- und Forstwirtschaft									
710	Land- und forstwirtschaftlicher Wegebau									
710000	Land- und forstwirtschaftlicher Wegebau									
Operative Gebarung										
2/710000+813000	Erträge aus der Auflösung von Investitionszuschüssen (Kapitaltransfers)	2127			20 002,72	19 700,00	302,72			
2/710000+867000	Beitrag Jagdpacht	2124	3124	16	404,39	300,00	104,39	404,39	300,00	104,39
6/710000+871000	Bedarfszuweisung 20 %	2121	3121	1 33	15 125,00	5 500,00	9 625,00	15 125,00	5 500,00	9 625,00
6/710000+899000	Entnahmen aus Verrechnungsrücklagen zwischen operativer Gebarung und Projekten	2116		1	15 910,36	5 500,00	10 410,36			
SU 21 / 31	Summe Erträge / Einzahlungen operative Gebarung				51 442,47	31 000,00	20 442,47	15 529,39	5 800,00	9 729,39
1/710000-680000	Planmäßige Abschreibung	2226			87 986,42	85 600,00	2 386,42			
SU 22 / 32	Summe Aufwendungen / Auszahlungen operative Gebarung				87 986,42	85 600,00	2 386,42	0,00	0,00	0,00
SA 0 / SA 1	(0) Nettoergebnis (21 - 22) / (1) Geldfluss operative Gebarung (31 – 32)				-36 543,95	-54 600,00	18 056,05	15 529,39	5 800,00	9 729,39
SU 23	Summe Haushaltsrücklagen				0,00	0,00	0,00	0,00	0,00	0,00
SA00	Nettoergebnis nach Zuw./Entn. Haushaltsrücklagen (Saldo 0 +/- SU23)				-36 543,95	-54 600,00	18 056,05			
Investive Gebarung										
6/710000+301000	Kapitaltransfers von Ländern, Landesfonds und Landeskammern		3331	1 33				5 500,00	5 500,00	
6/710000+307000	Interessentenbeitrag von Privaten ohne Erwerbzweck		3334	1 34				64,45	3 500,00	-3 435,55
SU 33	Summe Einzahlungen investive Gebarung							5 564,45	9 000,00	-3 435,55
5/710000-002000	Güterwegerhaltung Herstellung-Instandsetzung		3412	1 40				36 599,81	20 000,00	16 599,81
SU 34	Summe Auszahlungen investive Gebarung							36 599,81	20 000,00	16 599,81
SA2	Saldo (2) Geldfluss aus der Investiven Gebarung (33 – 34)							-31 035,36	-11 000,00	-20 035,36
SA3	Saldo (3) Nettofinanzierungssaldo (Saldo 1 + Saldo 2)							-15 505,97	-5 200,00	-10 305,97
Finanzierungstätigkeit										
SU 35	Summe Einzahlungen aus der Finanzierungstätigkeit							0,00	0,00	0,00
SU 36	Summe Auszahlungen aus der Finanzierungstätigkeit							0,00	0,00	0,00
SA4	Saldo (4) Geldfluss aus der Finanzierungstätigkeit (35 – 36)							0,00	0,00	0,00
SA5	Saldo (5) Geldfluss aus der voranschlagswirksamen Gebarung (Saldo 3 + Saldo 4)							-15 505,97	-5 200,00	-10 305,97



		MVAG	MVAG	VCQU	Ergebnisrechnung			Finanzierungsrechnung		
		EH	FH		RA 2024	VA 2024	RA - VA	RA 2024	VA 2024	RA - VA
<b>719</b>	<b>Sonstige Maßnahmen</b>									
<b>719000</b>	<b>Sonstige Maßnahmen</b>									
<b>Operative Gebarung</b>										
<b>SU 21 / 31</b>	<b>Summe Erträge / Einzahlungen operative Gebarung</b>				<b>0,00</b>	<b>0,00</b>	<b>0,00</b>	<b>0,00</b>	<b>0,00</b>	<b>0,00</b>
1/719000-778000	Unterstützung Regenwasserbecken (DrainGarden)	2234	44		1 000,00	2 000,00	-1 000,00			
<b>SU 22 / 32</b>	<b>Summe Aufwendungen / Auszahlungen operative Gebarung</b>				<b>1 000,00</b>	<b>2 000,00</b>	<b>-1 000,00</b>	<b>0,00</b>	<b>0,00</b>	<b>0,00</b>
<b>SA 0 / SA 1</b>	<b>(0) Nettoergebnis (21 - 22) / (1) Geldfluss operative Gebarung (31 – 32)</b>				<b>-1 000,00</b>	<b>-2 000,00</b>	<b>1 000,00</b>	<b>0,00</b>	<b>0,00</b>	<b>0,00</b>
<b>SU 23</b>	<b>Summe Haushaltsrücklagen</b>				<b>0,00</b>	<b>0,00</b>	<b>0,00</b>	<b>0,00</b>	<b>0,00</b>	<b>0,00</b>
<b>SA00</b>	<b>Nettoergebnis nach Zuw./Entn. Haushaltsrücklagen (Saldo 0 +/- SU23)</b>				<b>-1 000,00</b>	<b>-2 000,00</b>	<b>1 000,00</b>			
<b>Investive Gebarung</b>										
<b>SU 33</b>	<b>Summe Einzahlungen investive Gebarung</b>							<b>0,00</b>	<b>0,00</b>	<b>0,00</b>
1/719000-778000	Unterstützung Regenwasserbecken (DrainGarden)		3434	44				1 000,00	2 000,00	-1 000,00
<b>SU 34</b>	<b>Summe Auszahlungen investive Gebarung</b>							<b>1 000,00</b>	<b>2 000,00</b>	<b>-1 000,00</b>
<b>SA2</b>	<b>Saldo (2) Geldfluss aus der Investiven Gebarung (33 – 34)</b>							<b>-1 000,00</b>	<b>-2 000,00</b>	<b>1 000,00</b>
<b>SA3</b>	<b>Saldo (3) Nettofinanzierungssaldo (Saldo 1 + Saldo 2)</b>							<b>-1 000,00</b>	<b>-2 000,00</b>	<b>1 000,00</b>
<b>Finanzierungstätigkeit</b>										
<b>SU 35</b>	<b>Summe Einzahlungen aus der Finanzierungstätigkeit</b>							<b>0,00</b>	<b>0,00</b>	<b>0,00</b>
<b>SU 36</b>	<b>Summe Auszahlungen aus der Finanzierungstätigkeit</b>							<b>0,00</b>	<b>0,00</b>	<b>0,00</b>
<b>SA4</b>	<b>Saldo (4) Geldfluss aus der Finanzierungstätigkeit (35 – 36)</b>							<b>0,00</b>	<b>0,00</b>	<b>0,00</b>
<b>SA5</b>	<b>Saldo (5) Geldfluss aus der voranschlagswirksamen Gebarung (Saldo 3 + Saldo 4)</b>							<b>-1 000,00</b>	<b>-2 000,00</b>	<b>1 000,00</b>
<b>74</b>	<b>Sonstige Förderung der Land- und Forstwirtschaft</b>									
<b>742</b>	<b>Produktionsförderung</b>									
<b>742000</b>	<b>Produktionsförderung</b>									
<b>Operative Gebarung</b>										
<b>SU 21 / 31</b>	<b>Summe Erträge / Einzahlungen operative Gebarung</b>				<b>0,00</b>	<b>0,00</b>	<b>0,00</b>	<b>0,00</b>	<b>0,00</b>	<b>0,00</b>
1/742000-728000	UNTERSUCHUNG d. TIERE - TBC	2225	3225	24		100,00	-100,00		100,00	-100,00
<b>SU 22 / 32</b>	<b>Summe Aufwendungen / Auszahlungen operative Gebarung</b>				<b>0,00</b>	<b>100,00</b>	<b>-100,00</b>	<b>0,00</b>	<b>100,00</b>	<b>-100,00</b>
<b>SA 0 / SA 1</b>	<b>(0) Nettoergebnis (21 - 22) / (1) Geldfluss operative Gebarung (31 – 32)</b>				<b>0,00</b>	<b>-100,00</b>	<b>100,00</b>	<b>0,00</b>	<b>-100,00</b>	<b>100,00</b>
<b>SU 23</b>	<b>Summe Haushaltsrücklagen</b>				<b>0,00</b>	<b>0,00</b>	<b>0,00</b>	<b>0,00</b>	<b>0,00</b>	<b>0,00</b>
<b>SA00</b>	<b>Nettoergebnis nach Zuw./Entn. Haushaltsrücklagen (Saldo 0 +/- SU23)</b>				<b>0,00</b>	<b>-100,00</b>	<b>100,00</b>			
<b>Investive Gebarung</b>										
<b>SU 33</b>	<b>Summe Einzahlungen investive Gebarung</b>							<b>0,00</b>	<b>0,00</b>	<b>0,00</b>
<b>SU 34</b>	<b>Summe Auszahlungen investive Gebarung</b>							<b>0,00</b>	<b>0,00</b>	<b>0,00</b>
<b>SA2</b>	<b>Saldo (2) Geldfluss aus der Investiven Gebarung (33 – 34)</b>							<b>0,00</b>	<b>0,00</b>	<b>0,00</b>

		MVAG	MVAG	VCQU	Ergebnisrechnung			Finanzierungsrechnung		
		EH	FH		RA 2024	VA 2024	RA - VA	RA 2024	VA 2024	RA - VA
SA3	Saldo (3) Nettofinanzierungssaldo (Saldo 1 + Saldo 2)							0,00	-100,00	100,00
<b>Finanzierungstätigkeit</b>										
SU 35	Summe Einzahlungen aus der Finanzierungstätigkeit							0,00	0,00	0,00
SU 36	Summe Auszahlungen aus der Finanzierungstätigkeit							0,00	0,00	0,00
SA4	Saldo (4) Geldfluss aus der Finanzierungstätigkeit (35 – 36)							0,00	0,00	0,00
SA5	Saldo (5) Geldfluss aus der voranschlagswirksamen Gebarung (Saldo 3 + Saldo 4)							0,00	-100,00	100,00
<b>747 Jagd und Fischerei</b>										
<b>747000 Jagd und Fischerei</b>										
<b>Operative Gebarung</b>										
SU 21 / 31	Summe Erträge / Einzahlungen operative Gebarung				0,00	0,00	0,00	0,00	0,00	0,00
1/747000-777000	Zuschüsse Jagdgesellschaft	2234	44			200,00	-200,00			
SU 22 / 32	Summe Aufwendungen / Auszahlungen operative Gebarung				0,00	200,00	-200,00	0,00	0,00	0,00
SA 0 / SA 1	(0) Nettoergebnis (21 - 22) / (1) Geldfluss operative Gebarung (31 – 32)				0,00	-200,00	200,00	0,00	0,00	0,00
SU 23	Summe Haushaltsrücklagen				0,00	0,00	0,00	0,00	0,00	0,00
SA00	Nettoergebnis nach Zuw./Entn. Haushaltsrücklagen (Saldo 0 +/- SU23)				0,00	-200,00	200,00			
<b>Investive Gebarung</b>										
SU 33	Summe Einzahlungen investive Gebarung							0,00	0,00	0,00
1/747000-777000	Zuschüsse Jagdgesellschaft		3434	44					200,00	-200,00
SU 34	Summe Auszahlungen investive Gebarung							0,00	200,00	-200,00
SA2	Saldo (2) Geldfluss aus der Investiven Gebarung (33 – 34)							0,00	-200,00	200,00
SA3	Saldo (3) Nettofinanzierungssaldo (Saldo 1 + Saldo 2)							0,00	-200,00	200,00
<b>Finanzierungstätigkeit</b>										
SU 35	Summe Einzahlungen aus der Finanzierungstätigkeit							0,00	0,00	0,00
SU 36	Summe Auszahlungen aus der Finanzierungstätigkeit							0,00	0,00	0,00
SA4	Saldo (4) Geldfluss aus der Finanzierungstätigkeit (35 – 36)							0,00	0,00	0,00
SA5	Saldo (5) Geldfluss aus der voranschlagswirksamen Gebarung (Saldo 3 + Saldo 4)							0,00	-200,00	200,00
<b>749 Sonstige Einrichtungen und Maßnahmen</b>										
<b>749000 Sonstige Einrichtungen und Maßnahmen</b>										
<b>Operative Gebarung</b>										
SU 21 / 31	Summe Erträge / Einzahlungen operative Gebarung				0,00	0,00	0,00	0,00	0,00	0,00
1/749000-728000	KÜNSTLICHE BEFRUCHTUNG (NÖ Tierzuchtgesetz)	2225	3225	24	23 806,29	20 000,00	3 806,29	23 806,29	20 000,00	3 806,29
SU 22 / 32	Summe Aufwendungen / Auszahlungen operative Gebarung				23 806,29	20 000,00	3 806,29	23 806,29	20 000,00	3 806,29
SA 0 / SA 1	(0) Nettoergebnis (21 - 22) / (1) Geldfluss operative Gebarung (31 – 32)				-23 806,29	-20 000,00	-3 806,29	-23 806,29	-20 000,00	-3 806,29
SU 23	Summe Haushaltsrücklagen				0,00	0,00	0,00	0,00	0,00	0,00
SA00	Nettoergebnis nach Zuw./Entn. Haushaltsrücklagen (Saldo 0 +/- SU23)				-23 806,29	-20 000,00	-3 806,29			

		MVAG	MVAG	VCQU	Ergebnisrechnung			Finanzierungsrechnung		
		EH	FH		RA 2024	VA 2024	RA - VA	RA 2024	VA 2024	RA - VA
<b>Investive Gebarung</b>										
SU 33	Summe Einzahlungen investive Gebarung							0,00	0,00	0,00
SU 34	Summe Auszahlungen investive Gebarung							0,00	0,00	0,00
SA2	Saldo (2) Geldfluss aus der Investiven Gebarung (33 – 34)							0,00	0,00	0,00
SA3	Saldo (3) Nettofinanzierungssaldo (Saldo 1 + Saldo 2)							-23 806,29	-20 000,00	-3 806,29
<b>Finanzierungstätigkeit</b>										
SU 35	Summe Einzahlungen aus der Finanzierungstätigkeit							0,00	0,00	0,00
SU 36	Summe Auszahlungen aus der Finanzierungstätigkeit							0,00	0,00	0,00
SA4	Saldo (4) Geldfluss aus der Finanzierungstätigkeit (35 – 36)							0,00	0,00	0,00
SA5	Saldo (5) Geldfluss aus der voranschlagswirksamen Gebarung (Saldo 3 + Saldo 4)							-23 806,29	-20 000,00	-3 806,29
<b>75 Förderung der Energiewirtschaft</b>										
<b>751 Elektrizität</b>										
<b>751000 Elektrizität</b>										
<b>Operative Gebarung</b>										
2/751000+828000	Rückersätze von Aufwendungen (Umsatzbeteiligung Ladestation)	2116	3116	18	4 378,68	1 000,00	3 378,68	4 378,68	1 000,00	3 378,68
SU 21 / 31	Summe Erträge / Einzahlungen operative Gebarung				4 378,68	1 000,00	3 378,68	4 378,68	1 000,00	3 378,68
1/751000-600000	Strom für E-Tankstelle	2222	3222	24	1 490,28	400,00	1 090,28	1 490,28	400,00	1 090,28
1/751000-616000	Ladestationsservice E-Mobilität	2224	3224	24	354,00	100,00	254,00	354,00	100,00	254,00
1/751000-680000	Planmäßige Abschreibung	2226			178,74	200,00	-21,26			
1/751000-728000	Entgelte für sonstige Leistungen, Vortrag Klima	2225	3225	24		200,00	-200,00		200,00	-200,00
SU 22 / 32	Summe Aufwendungen / Auszahlungen operative Gebarung				2 023,02	900,00	1 123,02	1 844,28	700,00	1 144,28
SA 0 / SA 1	(0) Nettoergebnis (21 - 22) / (1) Geldfluss operative Gebarung (31 – 32)				2 355,66	100,00	2 255,66	2 534,40	300,00	2 234,40
SU 23	Summe Haushaltsrücklagen				0,00	0,00	0,00	0,00	0,00	0,00
SA00	Nettoergebnis nach Zuw./Entn. Haushaltsrücklagen (Saldo 0 +/- SU23)				2 355,66	100,00	2 255,66			
<b>Investive Gebarung</b>										
SU 33	Summe Einzahlungen investive Gebarung							0,00	0,00	0,00
SU 34	Summe Auszahlungen investive Gebarung							0,00	0,00	0,00
SA2	Saldo (2) Geldfluss aus der Investiven Gebarung (33 – 34)							0,00	0,00	0,00
SA3	Saldo (3) Nettofinanzierungssaldo (Saldo 1 + Saldo 2)							2 534,40	300,00	2 234,40
<b>Finanzierungstätigkeit</b>										
SU 35	Summe Einzahlungen aus der Finanzierungstätigkeit							0,00	0,00	0,00
SU 36	Summe Auszahlungen aus der Finanzierungstätigkeit							0,00	0,00	0,00
SA4	Saldo (4) Geldfluss aus der Finanzierungstätigkeit (35 – 36)							0,00	0,00	0,00

		MVAG	MVAG	VCQU	Ergebnisrechnung			Finanzierungsrechnung		
		EH	FH		RA 2024	VA 2024	RA - VA	RA 2024	VA 2024	RA - VA
<b>SA5</b>	<b>Saldo (5) Geldfluss aus der voranschlagswirksamen Gebarung (Saldo 3 + Saldo 4)</b>							<b>2 534,40</b>	<b>300,00</b>	<b>2 234,40</b>
<b>759</b>	<b>Sonstige Energieträger</b>									
<b>759000</b>	<b>Sonstige Energieträger</b>									
<b>Operative Gebarung</b>										
<b>SU 21 / 31</b>	<b>Summe Erträge / Einzahlungen operative Gebarung</b>				<b>0,00</b>	<b>0,00</b>	<b>0,00</b>	<b>0,00</b>	<b>0,00</b>	<b>0,00</b>
1/759000-723000	Energie: Repräsentationsaufwendungen	2225	3225	24	106,70	100,00	6,70	106,70	100,00	6,70
1/759000-728000	KLIMATICKET	2225	3225	24	1 772,80	1 800,00	-27,20	1 772,80	1 800,00	-27,20
1/759000-752000	Energie: Beitrag an GDA (Energieeffizienz u. Energieprojekte)	2231	3231	26	3 480,00	3 600,00	-120,00	3 480,00	3 600,00	-120,00
1/759000-757000	Energie: BEITRAG Klimabündnis	2234	3234	27	677,17	700,00	-22,83	677,17	700,00	-22,83
1/759000-778000	Energie: FÖRDERUNG Energiesparmaßnahmen (Energieberatungsgutscheine)	2234		44		200,00	-200,00			
<b>SU 22 / 32</b>	<b>Summe Aufwendungen / Auszahlungen operative Gebarung</b>				<b>6 036,67</b>	<b>6 400,00</b>	<b>-363,33</b>	<b>6 036,67</b>	<b>6 200,00</b>	<b>-163,33</b>
<b>SA 0 / SA 1</b>	<b>(0) Nettoergebnis (21 - 22) / (1) Geldfluss operative Gebarung (31 - 32)</b>				<b>-6 036,67</b>	<b>-6 400,00</b>	<b>363,33</b>	<b>-6 036,67</b>	<b>-6 200,00</b>	<b>163,33</b>
<b>SU 23</b>	<b>Summe Haushaltsrücklagen</b>				<b>0,00</b>	<b>0,00</b>	<b>0,00</b>	<b>0,00</b>	<b>0,00</b>	<b>0,00</b>
<b>SA00</b>	<b>Nettoergebnis nach Zuw./Entn. Haushaltsrücklagen (Saldo 0 +/- SU23)</b>				<b>-6 036,67</b>	<b>-6 400,00</b>	<b>363,33</b>			
<b>Investive Gebarung</b>										
<b>SU 33</b>	<b>Summe Einzahlungen investive Gebarung</b>							<b>0,00</b>	<b>0,00</b>	<b>0,00</b>
1/759000-778000	Energie: FÖRDERUNG Energiesparmaßnahmen (Energieberatungsgutscheine)		3434	44					200,00	-200,00
<b>SU 34</b>	<b>Summe Auszahlungen investive Gebarung</b>							<b>0,00</b>	<b>200,00</b>	<b>-200,00</b>
<b>SA2</b>	<b>Saldo (2) Geldfluss aus der Investiven Gebarung (33 - 34)</b>							<b>0,00</b>	<b>-200,00</b>	<b>200,00</b>
<b>SA3</b>	<b>Saldo (3) Nettofinanzierungssaldo (Saldo 1 + Saldo 2)</b>							<b>-6 036,67</b>	<b>-6 400,00</b>	<b>363,33</b>
<b>Finanzierungstätigkeit</b>										
<b>SU 35</b>	<b>Summe Einzahlungen aus der Finanzierungstätigkeit</b>							<b>0,00</b>	<b>0,00</b>	<b>0,00</b>
<b>SU 36</b>	<b>Summe Auszahlungen aus der Finanzierungstätigkeit</b>							<b>0,00</b>	<b>0,00</b>	<b>0,00</b>
<b>SA4</b>	<b>Saldo (4) Geldfluss aus der Finanzierungstätigkeit (35 - 36)</b>							<b>0,00</b>	<b>0,00</b>	<b>0,00</b>
<b>SA5</b>	<b>Saldo (5) Geldfluss aus der voranschlagswirksamen Gebarung (Saldo 3 + Saldo 4)</b>							<b>-6 036,67</b>	<b>-6 400,00</b>	<b>363,33</b>
<b>77</b>	<b>Förderung des Tourismus</b>									
<b>770</b>	<b>Einrichtungen zur Förderung des Tourismus</b>									
<b>770000</b>	<b>Einrichtungen zur Förderung des Tourismus</b>									
<b>Operative Gebarung</b>										
<b>SU 21 / 31</b>	<b>Summe Erträge / Einzahlungen operative Gebarung</b>				<b>0,00</b>	<b>0,00</b>	<b>0,00</b>	<b>0,00</b>	<b>0,00</b>	<b>0,00</b>

		MVAG	MVAG	VCQU	Ergebnisrechnung			Finanzierungsrechnung		
		EH	FH		RA 2024	VA 2024	RA - VA	RA 2024	VA 2024	RA - VA
1/770000-728000	BEZIRKS-SAMMELTAXI	2225	3225	24		200,00	-200,00		200,00	-200,00
SU 22 / 32	Summe Aufwendungen / Auszahlungen operative Gebarung				0,00	200,00	-200,00	0,00	200,00	-200,00
SA 0 / SA 1	(0) Nettoergebnis (21 - 22) / (1) Geldfluss operative Gebarung (31 – 32)				0,00	-200,00	200,00	0,00	-200,00	200,00
SU 23	Summe Haushaltsrücklagen				0,00	0,00	0,00	0,00	0,00	0,00
SA00	Nettoergebnis nach Zuw./Entn. Haushaltsrücklagen (Saldo 0 +/- SU23)				0,00	-200,00	200,00			
Investive Gebarung										
SU 33	Summe Einzahlungen investive Gebarung							0,00	0,00	0,00
SU 34	Summe Auszahlungen investive Gebarung							0,00	0,00	0,00
SA2	Saldo (2) Geldfluss aus der Investiven Gebarung (33 – 34)							0,00	0,00	0,00
SA3	Saldo (3) Nettofinanzierungssaldo (Saldo 1 + Saldo 2)							0,00	-200,00	200,00
Finanzierungstätigkeit										
SU 35	Summe Einzahlungen aus der Finanzierungstätigkeit							0,00	0,00	0,00
SU 36	Summe Auszahlungen aus der Finanzierungstätigkeit							0,00	0,00	0,00
SA4	Saldo (4) Geldfluss aus der Finanzierungstätigkeit (35 – 36)							0,00	0,00	0,00
SA5	Saldo (5) Geldfluss aus der voranschlagswirksamen Gebarung (Saldo 3 + Saldo 4)							0,00	-200,00	200,00
771	Maßnahmen zur Förderung des Tourismus									
771000	Maßnahmen zur Förderung des Tourismus									
Operative Gebarung										
2/771000+816000	Kostenbeiträge VERANSTALTUNGSKALENDER etc.	2114	3114	13	2 933,52	500,00	2 433,52	2 933,52	500,00	2 433,52
SU 21 / 31	Summe Erträge / Einzahlungen operative Gebarung				2 933,52	500,00	2 433,52	2 933,52	500,00	2 433,52
1/771000-400000	div. Anschaffungen, Beschilderungen usw.	2221	3221	23		300,00	-300,00		300,00	-300,00
1/771000-457000	PROSPEKTE - Veranstaltungskalender / Ortsprospekte	2221	3221	23	616,98	2 500,00	-1 883,02	616,98	2 500,00	-1 883,02
1/771000-728000	Leistungen für Fremdenverkehr	2225	3225	24		100,00	-100,00		100,00	-100,00
1/771000-757000	BEITRÄGE ZU FREMDENVERKEHR	2234	3234	27	7 108,01	7 000,00	108,01	7 108,01	7 000,00	108,01
SU 22 / 32	Summe Aufwendungen / Auszahlungen operative Gebarung				7 724,99	9 900,00	-2 175,01	7 724,99	9 900,00	-2 175,01
SA 0 / SA 1	(0) Nettoergebnis (21 - 22) / (1) Geldfluss operative Gebarung (31 – 32)				-4 791,47	-9 400,00	4 608,53	-4 791,47	-9 400,00	4 608,53
SU 23	Summe Haushaltsrücklagen				0,00	0,00	0,00	0,00	0,00	0,00
SA00	Nettoergebnis nach Zuw./Entn. Haushaltsrücklagen (Saldo 0 +/- SU23)				-4 791,47	-9 400,00	4 608,53			
Investive Gebarung										
SU 33	Summe Einzahlungen investive Gebarung							0,00	0,00	0,00
SU 34	Summe Auszahlungen investive Gebarung							0,00	0,00	0,00
SA2	Saldo (2) Geldfluss aus der Investiven Gebarung (33 – 34)							0,00	0,00	0,00
SA3	Saldo (3) Nettofinanzierungssaldo (Saldo 1 + Saldo 2)							-4 791,47	-9 400,00	4 608,53

		MVAG	MVAG	VCQU	Ergebnisrechnung			Finanzierungsrechnung		
		EH	FH		RA 2024	VA 2024	RA - VA	RA 2024	VA 2024	RA - VA
Finanzierungstätigkeit										
SU 35	Summe Einzahlungen aus der Finanzierungstätigkeit							0,00	0,00	0,00
SU 36	Summe Auszahlungen aus der Finanzierungstätigkeit							0,00	0,00	0,00
SA4	Saldo (4) Geldfluss aus der Finanzierungstätigkeit (35 – 36)							0,00	0,00	0,00
SA5	Saldo (5) Geldfluss aus der voranschlagswirksamen Gebarung (Saldo 3 + Saldo 4)							-4 791,47	-9 400,00	4 608,53

		MVAG	MVAG	VCQU	Ergebnisrechnung			Finanzierungsrechnung		
		EH	FH		RA 2024	VA 2024	RA - VA	RA 2024	VA 2024	RA - VA
8 Dienstleistungen										
81	Öffentliche Einrichtungen (soweit nicht dem Abschnitt 85 zuzuordnen)									
813	Müllbeseitigung									
813000	Müllbeseitigung									
Operative Gebarung										
2/813000+808000	Erlös aus Verkauf von Müllsäcken	2116	3116	16	399,35	300,00	99,35	399,35	300,00	99,35
2/813000+810000	Erträge aus Leistungen	2114	3114	13	23,30		23,30	23,30		23,30
2/813000+816000	ERSATZ	2114	3114	13	13 575,78	9 000,00	4 575,78	13 575,78	9 000,00	4 575,78
	SAMMELSTELLENBETREUUNG									
SU 21 / 31	Summe Erträge / Einzahlungen operative Gebarung				13 998,43	9 300,00	4 698,43	13 998,43	9 300,00	4 698,43
1/813000-413000	ANKAUF VON MÜLLSÄCKEN	2221	3221	23	208,04		208,04	208,04		208,04
1/813000-511000	BETREUUNG VON SAMMELSTELLEN u. ASZ	2211	3211	20	5 518,74	6 900,00	-1 381,26	5 518,74	6 900,00	-1 381,26
1/813000-580000	Dienstgeberbeiträge zum Ausgleichsfonds für Familienbeihilfen	2212	3212	20	204,19	300,00	-95,81	204,19	300,00	-95,81
1/813000-582000	DGB SOZIALVERSICHERUNG VB	2212	3212	20	1 180,31	1 500,00	-319,69	1 180,31	1 500,00	-319,69
1/813000-588000	Kommunalsteuer	2212	3212		421,71		421,71	421,71		421,71
1/813000-618000	Instandhaltung von Müllsammelstellen	2224	3224	24		500,00	-500,00		500,00	-500,00
1/813000-619000	BESEITIGUNG widerr. ABLAGERUNGEN	2224	3224	24		300,00	-300,00		300,00	-300,00
1/813000-680000	Planmäßige Abschreibung	2226			506,73	500,00	6,73			
1/813000-723000	Amtspauschalien und Repräsentationsaufwendungen	2225	3225	24	275,68	200,00	75,68	275,68	200,00	75,68
1/813000-724000	Reisegebühren	2225	3225	24	14,61		14,61	14,61		14,61
SU 22 / 32	Summe Aufwendungen / Auszahlungen operative Gebarung				8 330,01	10 200,00	-1 869,99	7 823,28	9 700,00	-1 876,72
SA 0 / SA 1	(0) Nettoergebnis (21 - 22) / (1) Geldfluss operative Gebarung (31 – 32)				5 668,42	-900,00	6 568,42	6 175,15	-400,00	6 575,15
SU 23	Summe Haushaltsrücklagen				0,00	0,00	0,00	0,00	0,00	0,00
SA00	Nettoergebnis nach Zuw./Entn. Haushaltsrücklagen (Saldo 0 +/- SU23)				5 668,42	-900,00	6 568,42			
Investive Gebarung										
SU 33	Summe Einzahlungen investive Gebarung							0,00	0,00	0,00
SU 34	Summe Auszahlungen investive Gebarung							0,00	0,00	0,00
SA2	Saldo (2) Geldfluss aus der Investiven Gebarung (33 – 34)							0,00	0,00	0,00
SA3	Saldo (3) Nettofinanzierungssaldo (Saldo 1 + Saldo 2)							6 175,15	-400,00	6 575,15
Finanzierungstätigkeit										
SU 35	Summe Einzahlungen aus der Finanzierungstätigkeit							0,00	0,00	0,00
SU 36	Summe Auszahlungen aus der Finanzierungstätigkeit							0,00	0,00	0,00
SA4	Saldo (4) Geldfluss aus der Finanzierungstätigkeit (35 – 36)							0,00	0,00	0,00

		MVAG	MVAG	VCQU	Ergebnisrechnung			Finanzierungsrechnung		
		EH	FH		RA 2024	VA 2024	RA - VA	RA 2024	VA 2024	RA - VA
<b>SA5</b>	<b>Saldo (5) Geldfluss aus der voranschlagswirksamen Gebarung (Saldo 3 + Saldo 4)</b>							<b>6 175,15</b>	<b>-400,00</b>	<b>6 575,15</b>
<b>814</b>	<b>Straßenreinigung</b>									
<b>814000</b>	<b>Straßenreinigung</b>									
<b>Operative Gebarung</b>										
2/814000+810000	WINTERDIENST - Erträge aus Leistungen	2114	3114	13	532,25	500,00	32,25	532,25	500,00	32,25
<b>SU 21 / 31</b>	<b>Summe Erträge / Einzahlungen operative Gebarung</b>				<b>532,25</b>	<b>500,00</b>	<b>32,25</b>	<b>532,25</b>	<b>500,00</b>	<b>32,25</b>
1/814000-511000	Gemeindearbeiter Winterdienst	2211	3211	20	4 304,48	4 500,00	-195,52	4 304,48	4 500,00	-195,52
1/814000-580000	Dienstgeberbeiträge zum Ausgleichsfonds für Familienbeihilfen	2212	3212	20	159,24	200,00	-40,76	159,24	200,00	-40,76
1/814000-582000	DGB SOZIALVERSICHERUNG VB	2212	3212	20	933,83	1 000,00	-66,17	933,83	1 000,00	-66,17
1/814000-680000	Planmäßige Abschreibung	2226			2 014,01	2 000,00	14,01			
1/814000-700000	Miet- und Pachtaufwand für Streusplittlager, Streukiste	2223	3223	24	850,00	1 000,00	-150,00	850,00	1 000,00	-150,00
1/814000-724000	Reisegebühren	2225	3225	24	21,15		21,15	21,15		21,15
1/814000-728000	WINTERDIENST	2225	3225	24	12 196,88	30 000,00	-17 803,12	11 826,44	30 000,00	-18 173,56
<b>SU 22 / 32</b>	<b>Summe Aufwendungen / Auszahlungen operative Gebarung</b>				<b>20 479,59</b>	<b>38 700,00</b>	<b>-18 220,41</b>	<b>18 095,14</b>	<b>36 700,00</b>	<b>-18 604,86</b>
<b>SA 0 / SA 1</b>	<b>(0) Nettoergebnis (21 - 22) / (1) Geldfluss operative Gebarung (31 – 32)</b>				<b>-19 947,34</b>	<b>-38 200,00</b>	<b>18 252,66</b>	<b>-17 562,89</b>	<b>-36 200,00</b>	<b>18 637,11</b>
<b>SU 23</b>	<b>Summe Haushaltsrücklagen</b>				<b>0,00</b>	<b>0,00</b>	<b>0,00</b>	<b>0,00</b>	<b>0,00</b>	<b>0,00</b>
<b>SA00</b>	<b>Nettoergebnis nach Zuw./Entn. Haushaltsrücklagen (Saldo 0 +/- SU23)</b>				<b>-19 947,34</b>	<b>-38 200,00</b>	<b>18 252,66</b>			
<b>Investive Gebarung</b>										
<b>SU 33</b>	<b>Summe Einzahlungen investive Gebarung</b>							<b>0,00</b>	<b>0,00</b>	<b>0,00</b>
<b>SU 34</b>	<b>Summe Auszahlungen investive Gebarung</b>							<b>0,00</b>	<b>0,00</b>	<b>0,00</b>
<b>SA2</b>	<b>Saldo (2) Geldfluss aus der Investiven Gebarung (33 – 34)</b>							<b>0,00</b>	<b>0,00</b>	<b>0,00</b>
<b>SA3</b>	<b>Saldo (3) Nettofinanzierungssaldo (Saldo 1 + Saldo 2)</b>							<b>-17 562,89</b>	<b>-36 200,00</b>	<b>18 637,11</b>
<b>Finanzierungstätigkeit</b>										
<b>SU 35</b>	<b>Summe Einzahlungen aus der Finanzierungstätigkeit</b>							<b>0,00</b>	<b>0,00</b>	<b>0,00</b>
<b>SU 36</b>	<b>Summe Auszahlungen aus der Finanzierungstätigkeit</b>							<b>0,00</b>	<b>0,00</b>	<b>0,00</b>
<b>SA4</b>	<b>Saldo (4) Geldfluss aus der Finanzierungstätigkeit (35 – 36)</b>							<b>0,00</b>	<b>0,00</b>	<b>0,00</b>
<b>SA5</b>	<b>Saldo (5) Geldfluss aus der voranschlagswirksamen Gebarung (Saldo 3 + Saldo 4)</b>							<b>-17 562,89</b>	<b>-36 200,00</b>	<b>18 637,11</b>
<b>815</b>	<b>Park- und Gartenanlagen, Kinderspielplätze</b>									
<b>815000</b>	<b>Park- und Gartenanlagen, Kinderspielplätze</b>									
<b>Operative Gebarung</b>										
2/815000+813000	Erträge aus der Auflösung von Investitionszuschüssen (Kapitaltransfers)	2127			810,00	100,00	710,00			



		MVAG	MVAG	VCQU	Ergebnisrechnung			Finanzierungsrechnung		
		EH	FH		RA 2024	VA 2024	RA - VA	RA 2024	VA 2024	RA - VA
6/815000+899000	Entnahmen aus Verrechnungsrücklagen zwischen operativer Gebarung und Projekten	2116		1	36 350,87	35 000,00	1 350,87			
<b>SU 21 / 31</b>	<b>Summe Erträge / Einzahlungen operative Gebarung</b>				<b>37 160,87</b>	<b>35 100,00</b>	<b>2 060,87</b>	<b>0,00</b>	<b>0,00</b>	<b>0,00</b>
1/815000-400000	GERINGWERTIGE WIRTSCHAFTSGÜTER (GWG)	2221	3221	23	169,49	300,00	-130,51	169,49	300,00	-130,51
1/815000-613000	INSTANDHALTUNG SPIELPLÄTZE, PARKANLAGEN	2224	3224	24	1 095,96	300,00	795,96	1 095,96	300,00	795,96
1/815000-618000	INSTANDHALTUNG d. BÄNKE usw.	2224	3224	24		200,00	-200,00		200,00	-200,00
1/815000-680000	Planmäßige Abschreibung	2226			5 912,23	5 400,00	512,23			
1/815000-700000	Miet- und Pachtaufwand (Spielplatz Ludwigsdorf)	2223	3223	24	550,00	400,00	150,00	550,00	400,00	150,00
1/815000-728000	Entgelte für sonstige Leistungen	2225	3225	24	168,60	300,00	-131,40	168,60	300,00	-131,40
<b>SU 22 / 32</b>	<b>Summe Aufwendungen / Auszahlungen operative Gebarung</b>				<b>7 896,28</b>	<b>6 900,00</b>	<b>996,28</b>	<b>1 984,05</b>	<b>1 500,00</b>	<b>484,05</b>
<b>SA 0 / SA 1</b>	<b>(0) Nettoergebnis (21 - 22) / (1) Geldfluss operative Gebarung (31 – 32)</b>				<b>29 264,59</b>	<b>28 200,00</b>	<b>1 064,59</b>	<b>-1 984,05</b>	<b>-1 500,00</b>	<b>-484,05</b>
<b>SU 23</b>	<b>Summe Haushaltsrücklagen</b>				<b>0,00</b>	<b>0,00</b>	<b>0,00</b>	<b>0,00</b>	<b>0,00</b>	<b>0,00</b>
<b>SA00</b>	<b>Nettoergebnis nach Zuw./Entn. Haushaltsrücklagen (Saldo 0 +/- SU23)</b>				<b>29 264,59</b>	<b>28 200,00</b>	<b>1 064,59</b>			
<b>Investive Gebarung</b>										
6/815000+300000	Kapitaltransfers von Bund, KIP 2023		3331	1 33				35 006,00	35 000,00	6,00
6/815000+301000	Kapitaltransfers von Ländern, Landesfonds und Landeskammern		3331	1 33				15 000,00		15 000,00
<b>SU 33</b>	<b>Summe Einzahlungen investive Gebarung</b>							<b>50 006,00</b>	<b>35 000,00</b>	<b>15 006,00</b>
1/815000-006000	SPIELPLÄTZE,- u. GERÄTE und PARKANLAGEN		3412	2 40					1 000,00	-1 000,00
5/815000-006000	Sonstige Grundstückseinrichtungen		3412	1 40				86 356,87	70 000,00	16 356,87
<b>SU 34</b>	<b>Summe Auszahlungen investive Gebarung</b>							<b>86 356,87</b>	<b>71 000,00</b>	<b>15 356,87</b>
<b>SA2</b>	<b>Saldo (2) Geldfluss aus der Investiven Gebarung (33 – 34)</b>							<b>-36 350,87</b>	<b>-36 000,00</b>	<b>-350,87</b>
<b>SA3</b>	<b>Saldo (3) Nettofinanzierungssaldo (Saldo 1 + Saldo 2)</b>							<b>-38 334,92</b>	<b>-37 500,00</b>	<b>-834,92</b>
<b>Finanzierungstätigkeit</b>										
<b>SU 35</b>	<b>Summe Einzahlungen aus der Finanzierungstätigkeit</b>							<b>0,00</b>	<b>0,00</b>	<b>0,00</b>
<b>SU 36</b>	<b>Summe Auszahlungen aus der Finanzierungstätigkeit</b>							<b>0,00</b>	<b>0,00</b>	<b>0,00</b>
<b>SA4</b>	<b>Saldo (4) Geldfluss aus der Finanzierungstätigkeit (35 – 36)</b>							<b>0,00</b>	<b>0,00</b>	<b>0,00</b>
<b>SA5</b>	<b>Saldo (5) Geldfluss aus der voranschlagswirksamen Gebarung (Saldo 3 + Saldo 4)</b>							<b>-38 334,92</b>	<b>-37 500,00</b>	<b>-834,92</b>
<b>816</b>	<b>Öffentliche Beleuchtung und öffentliche Uhren</b>									
<b>816000</b>	<b>Öffentliche Beleuchtung und öffentliche Uhren</b>									
<b>Operative Gebarung</b>										
2/816000+813000	Erträge aus der Auflösung von Investitionszuschüssen (Kapitaltransfers)	2127			1 280,00	1 300,00	-20,00			
2/816000+828000	STROMGUTHABEN	2116	3116	18		100,00	-100,00		100,00	-100,00

		MVAG	MVAG	VCQU	Ergebnisrechnung			Finanzierungsrechnung		
		EH	FH		RA 2024	VA 2024	RA - VA	RA 2024	VA 2024	RA - VA
2/816000+828100	RÜCKERSÄTZE VERSICHERUNGEN	2116	3116	18	809,86		809,86	809,86		809,86
<b>SU 21 / 31</b>	<b>Summe Erträge / Einzahlungen operative Gebarung</b>				<b>2 089,86</b>	<b>1 400,00</b>	<b>689,86</b>	<b>809,86</b>	<b>100,00</b>	<b>709,86</b>
1/816000-600000	STROMVERBRAUCH	2222	3222	24	15 027,42	14 500,00	527,42	15 027,42	14 500,00	527,42
1/816000-619000	INSTANDH. STRASSENBELEUCHTUNG	2224	3224	24	6 100,41	3 000,00	3 100,41	6 100,41	3 000,00	3 100,41
1/816000-619100	Instandhaltung der Weihnachtsbeleuchtung	2224	3224	24		300,00	-300,00		300,00	-300,00
1/816000-680000	Planmäßige Abschreibung	2226			12 805,85	12 300,00	505,85			
<b>SU 22 / 32</b>	<b>Summe Aufwendungen / Auszahlungen operative Gebarung</b>				<b>33 933,68</b>	<b>30 100,00</b>	<b>3 833,68</b>	<b>21 127,83</b>	<b>17 800,00</b>	<b>3 327,83</b>
<b>SA 0 / SA 1</b>	<b>(0) Nettoergebnis (21 - 22) / (1) Geldfluss operative Gebarung (31 - 32)</b>				<b>-31 843,82</b>	<b>-28 700,00</b>	<b>-3 143,82</b>	<b>-20 317,97</b>	<b>-17 700,00</b>	<b>-2 617,97</b>
<b>SU 23</b>	<b>Summe Haushaltsrücklagen</b>				<b>0,00</b>	<b>0,00</b>	<b>0,00</b>	<b>0,00</b>	<b>0,00</b>	<b>0,00</b>
<b>SA00</b>	<b>Nettoergebnis nach Zuw./Entn. Haushaltsrücklagen (Saldo 0 +/- SU23)</b>				<b>-31 843,82</b>	<b>-28 700,00</b>	<b>-3 143,82</b>			
<b>Investive Gebarung</b>										
<b>SU 33</b>	<b>Summe Einzahlungen investive Gebarung</b>							<b>0,00</b>	<b>0,00</b>	<b>0,00</b>
1/816000-005000	STRASSENBELEUCHTUNG inkl. WEIHNACHTSBEL.		3412	2 40				842,46	1 000,00	-157,54
<b>SU 34</b>	<b>Summe Auszahlungen investive Gebarung</b>							<b>842,46</b>	<b>1 000,00</b>	<b>-157,54</b>
<b>SA2</b>	<b>Saldo (2) Geldfluss aus der Investiven Gebarung (33 - 34)</b>							<b>-842,46</b>	<b>-1 000,00</b>	<b>157,54</b>
<b>SA3</b>	<b>Saldo (3) Nettofinanzierungssaldo (Saldo 1 + Saldo 2)</b>							<b>-21 160,43</b>	<b>-18 700,00</b>	<b>-2 460,43</b>
<b>Finanzierungstätigkeit</b>										
<b>SU 35</b>	<b>Summe Einzahlungen aus der Finanzierungstätigkeit</b>							<b>0,00</b>	<b>0,00</b>	<b>0,00</b>
<b>SU 36</b>	<b>Summe Auszahlungen aus der Finanzierungstätigkeit</b>							<b>0,00</b>	<b>0,00</b>	<b>0,00</b>
<b>SA4</b>	<b>Saldo (4) Geldfluss aus der Finanzierungstätigkeit (35 - 36)</b>							<b>0,00</b>	<b>0,00</b>	<b>0,00</b>
<b>SA5</b>	<b>Saldo (5) Geldfluss aus der voranschlagswirksamen Gebarung (Saldo 3 + Saldo 4)</b>							<b>-21 160,43</b>	<b>-18 700,00</b>	<b>-2 460,43</b>
<b>817</b>	<b>Friedhöfe (einschließlich Einsegnungshallen und Krematorien)</b>									
<b>817000</b>	<b>Friedhöfe (einschließlich Einsegnungshalle)</b>									
<b>Operative Gebarung</b>										
2/817000+852000	GRABSTELLENGEBÜHR	2113	3113	12	7 105,00	7 500,00	-395,00	6 860,00	7 500,00	-640,00
2/817000+852100	BEGRÄBNIS- LEICHENKAMMERGEBÜHR	2113	3113	12	3 932,00	8 000,00	-4 068,00	3 443,00	8 000,00	-4 557,00
2/817000+852200	GRABDENKMAL- EINFASSUNGSGEBÜHR	2113	3113	12	1 000,00	600,00	400,00	1 000,00	600,00	400,00
<b>SU 21 / 31</b>	<b>Summe Erträge / Einzahlungen operative Gebarung</b>				<b>12 037,00</b>	<b>16 100,00</b>	<b>-4 063,00</b>	<b>11 303,00</b>	<b>16 100,00</b>	<b>-4 797,00</b>
1/817000-400000	ANSCHAFFUNGEN für AUFBAHRUNGSHALLE/Friedhof (GWG)	2221	3221	23	123,48	400,00	-276,52	123,48	400,00	-276,52
1/817000-510000	BEZÜGE der VERWALTUNGSBEDIENTETEN	2211	3211	20	650,00	700,00	-50,00	650,00	700,00	-50,00
1/817000-511000	BEZÜGE TOTENGRÄBER, FRIEDHOFSWÄRTER	2211	3211	20	9 737,70	10 000,00	-262,30	9 737,70	10 000,00	-262,30

		MVAG	MVAG	VCQU	Ergebnisrechnung			Finanzierungsrechnung		
		EH	FH		RA 2024	VA 2024	RA - VA	RA 2024	VA 2024	RA - VA
1/817000-569000	SCHMUTZZULAGE DES TOTENGRÄBERS	2211	3211	20	180,00	900,00	-720,00	180,00	900,00	-720,00
1/817000-580000	DGB zum AUSGLEICHSFONDS für FAMILIENBEIHILFEN	2212	3212	20	360,32	400,00	-39,68	360,32	400,00	-39,68
1/817000-582000	DGB SOZIALVERSICHERUNG VB	2212	3212	20	2 090,05	2 200,00	-109,95	2 090,05	2 200,00	-109,95
1/817000-588000	Kommunalsteuer	2212	3212		590,84		590,84	590,84		590,84
1/817000-600000	BELEUCHTUNG	2222	3222	24	78,36	400,00	-321,64	78,36	400,00	-321,64
1/817000-610000	INSTANDHALTUNG FRIEDHOFSGRUND	2224	3224	24		500,00	-500,00		500,00	-500,00
1/817000-612000	Instandhaltung von Wasser- und Abwasserbauten und -anlagen	2224	3224	24	68,36	100,00	-31,64	68,36	100,00	-31,64
1/817000-613000	INSTANDH. v. WEGEN, MAUERN...	2224	3224	24	232,82	300,00	-67,18	232,82	300,00	-67,18
1/817000-614000	INSTANDH. d. AUFBAHRUNGSHALLE u. WC	2224	3224	24		500,00	-500,00		500,00	-500,00
1/817000-670000	VERSICHERUNGEN	2222	3222	24	142,91	200,00	-57,09	142,91	200,00	-57,09
1/817000-680000	Planmäßige Abschreibung	2226			2 288,60	2 300,00	-11,40			
1/817000-711000	GEBÜHREN für BENÜTZUNG von GEMEINDEEINRICHTUNGEN	2225	3225	24	1 212,21	1 200,00	12,21	1 212,21	1 200,00	12,21
1/817000-724000	Reisegebühren	2225	3225	24	35,23		35,23	35,23		35,23
1/817000-728000	ENTGELT FÜR ÖFFNEN u. SCHLIESSEN GRABSTELLE	2225	3225	24	799,20	3 500,00	-2 700,80	799,20	3 500,00	-2 700,80
<b>SU 22 / 32</b>	<b>Summe Aufwendungen / Auszahlungen operative Gebarung</b>				<b>18 590,08</b>	<b>23 600,00</b>	<b>-5 009,92</b>	<b>16 301,48</b>	<b>21 300,00</b>	<b>-4 998,52</b>
<b>SA 0 / SA 1</b>	<b>(0) Nettoergebnis (21 - 22) / (1) Geldfluss operative Gebarung (31 – 32)</b>				<b>-6 553,08</b>	<b>-7 500,00</b>	<b>946,92</b>	<b>-4 998,48</b>	<b>-5 200,00</b>	<b>201,52</b>
<b>SU 23</b>	<b>Summe Haushaltsrücklagen</b>				<b>0,00</b>	<b>0,00</b>	<b>0,00</b>	<b>0,00</b>	<b>0,00</b>	<b>0,00</b>
<b>SA00</b>	<b>Nettoergebnis nach Zuw./Entn. Haushaltsrücklagen (Saldo 0 +/- SU23)</b>				<b>-6 553,08</b>	<b>-7 500,00</b>	<b>946,92</b>			
<b>Investive Gebarung</b>										
<b>SU 33</b>	<b>Summe Einzahlungen investive Gebarung</b>							<b>0,00</b>	<b>0,00</b>	<b>0,00</b>
<b>SU 34</b>	<b>Summe Auszahlungen investive Gebarung</b>							<b>0,00</b>	<b>0,00</b>	<b>0,00</b>
<b>SA2</b>	<b>Saldo (2) Geldfluss aus der Investiven Gebarung (33 – 34)</b>							<b>0,00</b>	<b>0,00</b>	<b>0,00</b>
<b>SA3</b>	<b>Saldo (3) Nettofinanzierungssaldo (Saldo 1 + Saldo 2)</b>							<b>-4 998,48</b>	<b>-5 200,00</b>	<b>201,52</b>
<b>Finanzierungstätigkeit</b>										
<b>SU 35</b>	<b>Summe Einzahlungen aus der Finanzierungstätigkeit</b>							<b>0,00</b>	<b>0,00</b>	<b>0,00</b>
<b>SU 36</b>	<b>Summe Auszahlungen aus der Finanzierungstätigkeit</b>							<b>0,00</b>	<b>0,00</b>	<b>0,00</b>
<b>SA4</b>	<b>Saldo (4) Geldfluss aus der Finanzierungstätigkeit (35 – 36)</b>							<b>0,00</b>	<b>0,00</b>	<b>0,00</b>
<b>SA5</b>	<b>Saldo (5) Geldfluss aus der voranschlagswirksamen Gebarung (Saldo 3 + Saldo 4)</b>							<b>-4 998,48</b>	<b>-5 200,00</b>	<b>201,52</b>

		MVAG	MVAG	VCQU	Ergebnisrechnung			Finanzierungsrechnung		
		EH	FH		RA 2024	VA 2024	RA - VA	RA 2024	VA 2024	RA - VA
<b>82</b>	<b>Betriebsähnliche Einrichtungen und Betriebe</b>									
<b>820</b>	<b>Wirtschaftshöfe</b>									
<b>820000</b>	<b>Wirtschaftshöfe</b>									
<b>Operative Gebarung</b>										
2/820000+810000	SONSTIGE EINNAHMEN- BAUHOFGERÄTE, FAHRZEUGE	2114	3114	13	433,13	200,00	233,13	225,75	200,00	25,75
2/820000+810100	Erlös Einspeisung Photovoltaik Bauhof	2114	3114		509,52		509,52	509,52		509,52
2/820000+827000	Kostensätze für Gemeindearbeiter	2116	3116	18	300,00	100,00	200,00	96,00	100,00	-4,00
<b>SU 21 / 31</b>	<b>Summe Erträge / Einzahlungen operative Gebarung</b>				<b>1 242,65</b>	<b>300,00</b>	<b>942,65</b>	<b>831,27</b>	<b>300,00</b>	<b>531,27</b>
1/820000-400000	Geringwertige Wirtschaftsgüter (GWG) inkl. Werkzeuge	2221	3221	23	2 100,96	2 000,00	100,96	2 072,57	2 000,00	72,57
1/820000-452000	TREIBSTOFF	2221	3221	23	3 748,87	5 500,00	-1 751,13	3 748,87	5 500,00	-1 751,13
1/820000-511000	Vertragsbedienstete in handwerkli. Verwendung	2211	3211	20	97 107,38	102 500,00	-5 392,62	97 107,38	102 500,00	-5 392,62
1/820000-523000	Bezüge Ferialarbeiter Bauhof	2211	3211	20	3 920,00	4 000,00	-80,00	3 920,00	4 000,00	-80,00
1/820000-541000	Sachbezüge der Vertragsbediensteten in handwerklicher Verwendung	2213	3213		240,00	300,00	-60,00	240,00	300,00	-60,00
1/820000-565000	Mehrleistungsvergütungen und ÜST	2211	3211	20	2 808,48	4 000,00	-1 191,52	2 808,48	4 000,00	-1 191,52
1/820000-580000	Dienstgeberbeiträge zum Ausgleichsfonds für Familienbeihilfen	2212	3212	20	3 841,80	4 000,00	-158,20	3 841,80	4 000,00	-158,20
1/820000-582000	DGB SOZIALVERSICHERUNG VB	2212	3212	20	22 447,15	22 100,00	347,15	22 447,15	22 100,00	347,15
1/820000-591000	Dotierung von Rückstellungen für Abfertigungen	2214			3 704,56	3 300,00	404,56			
1/820000-592000	Dotierung von Rückstellungen für Jubiläumszuwendungen	2214			500,00	500,00				
1/820000-600000	STROM	2222	3222	24	29,56	100,00	-70,44	29,56	100,00	-70,44
1/820000-614000	INSTANDH. v. WERKSTÄTTE, GARAGE, WC	2224	3224	24	815,71	700,00	115,71	815,71	700,00	115,71
1/820000-616000	INSTANDHALTUNG d. MASCHINEN	2224	3224	24	1 315,40	1 300,00	15,40	1 315,40	1 300,00	15,40
1/820000-617000	INSTANDHALTUNG DER FAHRZEUGE	2224	3224	24	9 691,77	3 500,00	6 191,77	9 691,77	3 500,00	6 191,77
1/820000-618000	INSTANDHALTUNG Einrichtung	2224	3224	24	3,98	300,00	-296,02	3,98	300,00	-296,02
1/820000-631000	Telefongebühren Bauhof	2222	3222	24	421,88	400,00	21,88	421,88	400,00	21,88
1/820000-670000	VERSICHERUNGEN	2222	3222	24	2 139,06	2 800,00	-660,94	2 139,06	2 800,00	-660,94
1/820000-680000	Planmäßige Abschreibung	2226			6 342,35	6 200,00	142,35			
1/820000-710000	KFZ-Steuer für Bauhoffahrzeuge	2225	3225	24	229,20	400,00	-170,80	229,20	400,00	-170,80
1/820000-711000	Gebühren für die Benützung von Gemeindeeinrichtungen	2225	3225	24	255,27	600,00	-344,73	255,27	600,00	-344,73
1/820000-724000	REISEGEBÜHR	2225	3225	24	491,83	100,00	391,83	491,83	100,00	391,83
1/820000-726000	Mitgliedsbeitrag Maschinenring	2225	3225	24	72,40	100,00	-27,60	72,40	100,00	-27,60
1/820000-728000	Entgelte für Leistungen	2225	3225	24	1 077,30	3 000,00	-1 922,70	1 077,30	3 000,00	-1 922,70

		MVAG	MVAG	VCQU	Ergebnisrechnung			Finanzierungsrechnung		
		EH	FH		RA 2024	VA 2024	RA - VA	RA 2024	VA 2024	RA - VA
1/820000-756000	Transfers an Finanzunternehmen- Abfertigungsversicherung	2233	3233	27	3 124,35	3 200,00	-75,65	3 124,35	3 200,00	-75,65
<b>SU 22 / 32</b>	<b>Summe Aufwendungen / Auszahlungen operative Gebarung</b>				<b>166 429,26</b>	<b>170 900,00</b>	<b>-4 470,74</b>	<b>155 853,96</b>	<b>160 900,00</b>	<b>-5 046,04</b>
<b>SA 0 / SA 1</b>	<b>(0) Nettoergebnis (21 - 22) / (1) Geldfluss operative Gebarung (31 – 32)</b>				<b>-165 186,61</b>	<b>-170 600,00</b>	<b>5 413,39</b>	<b>-155 022,69</b>	<b>-160 600,00</b>	<b>5 577,31</b>
<b>SU 23</b>	<b>Summe Haushaltsrücklagen</b>				<b>0,00</b>	<b>0,00</b>	<b>0,00</b>	<b>0,00</b>	<b>0,00</b>	<b>0,00</b>
<b>SA00</b>	<b>Nettoergebnis nach Zuw./Entn. Haushaltsrücklagen (Saldo 0 +/- SU23)</b>				<b>-165 186,61</b>	<b>-170 600,00</b>	<b>5 413,39</b>			
<b>Investive Gebarung</b>										
<b>SU 33</b>	<b>Summe Einzahlungen investive Gebarung</b>							<b>0,00</b>	<b>0,00</b>	<b>0,00</b>
1/820000-020000	ANKAUF v. MASCHINEN		3414	2 41					1 000,00	-1 000,00
1/820000-042000	BETRIEBSAUSSTATTUNG		3415	2 41					1 000,00	-1 000,00
<b>SU 34</b>	<b>Summe Auszahlungen investive Gebarung</b>							<b>0,00</b>	<b>2 000,00</b>	<b>-2 000,00</b>
<b>SA2</b>	<b>Saldo (2) Geldfluss aus der Investiven Gebarung (33 – 34)</b>							<b>0,00</b>	<b>-2 000,00</b>	<b>2 000,00</b>
<b>SA3</b>	<b>Saldo (3) Nettofinanzierungssaldo (Saldo 1 + Saldo 2)</b>							<b>-155 022,69</b>	<b>-162 600,00</b>	<b>7 577,31</b>
<b>Finanzierungstätigkeit</b>										
<b>SU 35</b>	<b>Summe Einzahlungen aus der Finanzierungstätigkeit</b>							<b>0,00</b>	<b>0,00</b>	<b>0,00</b>
<b>SU 36</b>	<b>Summe Auszahlungen aus der Finanzierungstätigkeit</b>							<b>0,00</b>	<b>0,00</b>	<b>0,00</b>
<b>SA4</b>	<b>Saldo (4) Geldfluss aus der Finanzierungstätigkeit (35 – 36)</b>							<b>0,00</b>	<b>0,00</b>	<b>0,00</b>
<b>SA5</b>	<b>Saldo (5) Geldfluss aus der voranschlagswirksamen Gebarung (Saldo 3 + Saldo 4)</b>							<b>-155 022,69</b>	<b>-162 600,00</b>	<b>7 577,31</b>
<b>821</b>	<b>Fuhrpark</b>									
<b>821000</b>	<b>Fuhrpark</b>									
<b>Operative Gebarung</b>										
<b>SU 21 / 31</b>	<b>Summe Erträge / Einzahlungen operative Gebarung</b>				<b>0,00</b>	<b>0,00</b>	<b>0,00</b>	<b>0,00</b>	<b>0,00</b>	<b>0,00</b>
1/821000-680000	Planmäßige Abschreibung	2226			7 642,26	7 600,00	42,26			
<b>SU 22 / 32</b>	<b>Summe Aufwendungen / Auszahlungen operative Gebarung</b>				<b>7 642,26</b>	<b>7 600,00</b>	<b>42,26</b>	<b>0,00</b>	<b>0,00</b>	<b>0,00</b>
<b>SA 0 / SA 1</b>	<b>(0) Nettoergebnis (21 - 22) / (1) Geldfluss operative Gebarung (31 – 32)</b>				<b>-7 642,26</b>	<b>-7 600,00</b>	<b>-42,26</b>	<b>0,00</b>	<b>0,00</b>	<b>0,00</b>
<b>SU 23</b>	<b>Summe Haushaltsrücklagen</b>				<b>0,00</b>	<b>0,00</b>	<b>0,00</b>	<b>0,00</b>	<b>0,00</b>	<b>0,00</b>
<b>SA00</b>	<b>Nettoergebnis nach Zuw./Entn. Haushaltsrücklagen (Saldo 0 +/- SU23)</b>				<b>-7 642,26</b>	<b>-7 600,00</b>	<b>-42,26</b>			
<b>Investive Gebarung</b>										
<b>SU 33</b>	<b>Summe Einzahlungen investive Gebarung</b>							<b>0,00</b>	<b>0,00</b>	<b>0,00</b>
<b>SU 34</b>	<b>Summe Auszahlungen investive Gebarung</b>							<b>0,00</b>	<b>0,00</b>	<b>0,00</b>
<b>SA2</b>	<b>Saldo (2) Geldfluss aus der Investiven Gebarung (33 – 34)</b>							<b>0,00</b>	<b>0,00</b>	<b>0,00</b>
<b>SA3</b>	<b>Saldo (3) Nettofinanzierungssaldo (Saldo 1 + Saldo 2)</b>							<b>0,00</b>	<b>0,00</b>	<b>0,00</b>
<b>Finanzierungstätigkeit</b>										
<b>SU 35</b>	<b>Summe Einzahlungen aus der Finanzierungstätigkeit</b>							<b>0,00</b>	<b>0,00</b>	<b>0,00</b>
<b>SU 36</b>	<b>Summe Auszahlungen aus der Finanzierungstätigkeit</b>							<b>0,00</b>	<b>0,00</b>	<b>0,00</b>
<b>SA4</b>	<b>Saldo (4) Geldfluss aus der Finanzierungstätigkeit (35 – 36)</b>							<b>0,00</b>	<b>0,00</b>	<b>0,00</b>

		MVAG	MVAG	VCQU	Ergebnisrechnung			Finanzierungsrechnung		
		EH	FH		RA 2024	VA 2024	RA - VA	RA 2024	VA 2024	RA - VA
<b>SA5</b>	<b>Saldo (5) Geldfluss aus der voranschlagswirksamen Gebarung (Saldo 3 + Saldo 4)</b>							<b>0,00</b>	<b>0,00</b>	<b>0,00</b>
<b>84</b>	<b>Liegenschaften, Wohn- und Geschäftsgebäude</b>									
<b>840</b>	<b>Grundbesitz</b>									
<b>840000</b>	<b>Grundbesitz</b>									
<b>Operative Gebarung</b>										
2/840000+801000	Veräußerungen von Grundstücken und Grundstückseinrichtungen	2116		30	4 785,00		4 785,00			
<b>SU 21 / 31</b>	<b>Summe Erträge / Einzahlungen operative Gebarung</b>				<b>4 785,00</b>	<b>0,00</b>	<b>4 785,00</b>	<b>0,00</b>	<b>0,00</b>	<b>0,00</b>
1/840000-610000	Instandhaltung der GRUNDSTÜCKE, Vermessungen usw.	2224	3224	24	240,00	500,00	-260,00	240,00	500,00	-260,00
1/840000-640000	NOTARKOSTEN für Grunderwerbe	2222	3222	24		500,00	-500,00		500,00	-500,00
1/840000-650000	Zinsen Darlehen Parzellierung	2241	3241	25	41,18	100,00	-58,82	41,18	100,00	-58,82
1/840000-683000	Verluste aus dem Abgang von Sachanlagen und immateriellen Vermögenswerten	2226			1 595,00		1 595,00			
1/840000-710000	STEUERN und ABGABEN	2225	3225	24	34,70	200,00	-165,30	34,70	200,00	-165,30
1/840000-728000	GEOMETER für Grunderwerbe	2225	3225	24		500,00	-500,00		500,00	-500,00
<b>SU 22 / 32</b>	<b>Summe Aufwendungen / Auszahlungen operative Gebarung</b>				<b>1 910,88</b>	<b>1 800,00</b>	<b>110,88</b>	<b>315,88</b>	<b>1 800,00</b>	<b>-1 484,12</b>
<b>SA 0 / SA 1</b>	<b>(0) Nettoergebnis (21 - 22) / (1) Geldfluss operative Gebarung (31 - 32)</b>				<b>2 874,12</b>	<b>-1 800,00</b>	<b>4 674,12</b>	<b>-315,88</b>	<b>-1 800,00</b>	<b>1 484,12</b>
<b>SU 23</b>	<b>Summe Haushaltsrücklagen</b>				<b>0,00</b>	<b>0,00</b>	<b>0,00</b>	<b>0,00</b>	<b>0,00</b>	<b>0,00</b>
<b>SA00</b>	<b>Nettoergebnis nach Zuw./Entn. Haushaltsrücklagen (Saldo 0 +/- SU23)</b>				<b>2 874,12</b>	<b>-1 800,00</b>	<b>4 674,12</b>			
<b>Investive Gebarung</b>										
2/840000+801000	Veräußerungen von Grundstücken und Grundstückseinrichtungen		3312	30				4 785,00		4 785,00
<b>SU 33</b>	<b>Summe Einzahlungen investive Gebarung</b>							<b>4 785,00</b>	<b>0,00</b>	<b>4 785,00</b>
1/840000-001000	ANKAUF von Grundstücken		3412	2 40					1 000,00	-1 000,00
<b>SU 34</b>	<b>Summe Auszahlungen investive Gebarung</b>							<b>0,00</b>	<b>1 000,00</b>	<b>-1 000,00</b>
<b>SA2</b>	<b>Saldo (2) Geldfluss aus der Investiven Gebarung (33 - 34)</b>							<b>4 785,00</b>	<b>-1 000,00</b>	<b>5 785,00</b>
<b>SA3</b>	<b>Saldo (3) Nettofinanzierungssaldo (Saldo 1 + Saldo 2)</b>							<b>4 469,12</b>	<b>-2 800,00</b>	<b>7 269,12</b>
<b>Finanzierungstätigkeit</b>										
<b>SU 35</b>	<b>Summe Einzahlungen aus der Finanzierungstätigkeit</b>							<b>0,00</b>	<b>0,00</b>	<b>0,00</b>
1/840000-346000	Darlehenstilgung Parzellierung		3614	65				2 000,00	2 000,00	
<b>SU 36</b>	<b>Summe Auszahlungen aus der Finanzierungstätigkeit</b>							<b>2 000,00</b>	<b>2 000,00</b>	<b>0,00</b>
<b>SA4</b>	<b>Saldo (4) Geldfluss aus der Finanzierungstätigkeit (35 - 36)</b>							<b>-2 000,00</b>	<b>-2 000,00</b>	<b>0,00</b>
<b>SA5</b>	<b>Saldo (5) Geldfluss aus der voranschlagswirksamen Gebarung (Saldo 3 + Saldo 4)</b>							<b>2 469,12</b>	<b>-4 800,00</b>	<b>7 269,12</b>

		MVAG	MVAG	VCQU	Ergebnisrechnung			Finanzierungsrechnung		
		EH	FH		RA 2024	VA 2024	RA - VA	RA 2024	VA 2024	RA - VA
<b>842</b>	<b>Waldbesitz (soweit nicht bei 866)</b>									
<b>842000</b>	<b>Waldbesitz (soweit nicht bei 866)</b>									
<b>Operative Gebarung</b>										
2/842000+808000	ERLÖS AUS HOLZVERKAUF	2116	3116	16	18 701,08	1 500,00	17 201,08	18 701,08	1 500,00	17 201,08
2/842000+811000	PACHT FÜR WALDWIESE	2115	3115	14	100,00	100,00		100,00	100,00	
<b>SU 21 / 31</b>	<b>Summe Erträge / Einzahlungen operative Gebarung</b>				<b>18 801,08</b>	<b>1 600,00</b>	<b>17 201,08</b>	<b>18 801,08</b>	<b>1 600,00</b>	<b>17 201,08</b>
1/842000-610000	PFLEGE DER WALDGRUNDSTÜCKE	2224	3224	24		1 500,00	-1 500,00		1 500,00	-1 500,00
1/842000-610100	Nutzungsentgelt ASFINAG	2224	3224	24	773,65	700,00	73,65	773,65	700,00	73,65
1/842000-640000	Beratungskosten - Baumkataster	2222	3222	24		1 500,00	-1 500,00		1 500,00	-1 500,00
1/842000-680000	Planmäßige Abschreibung	2226			381,36	400,00	-18,64			
1/842000-710000	Öffentliche Abgaben	2225	3225	24	13,80		13,80	13,80		13,80
1/842000-728000	div. Baumpflegemaßnahmen	2225	3225	24		800,00	-800,00		800,00	-800,00
<b>SU 22 / 32</b>	<b>Summe Aufwendungen / Auszahlungen operative Gebarung</b>				<b>1 168,81</b>	<b>4 900,00</b>	<b>-3 731,19</b>	<b>787,45</b>	<b>4 500,00</b>	<b>-3 712,55</b>
<b>SA 0 / SA 1</b>	<b>(0) Nettoergebnis (21 - 22) / (1) Geldfluss operative Gebarung (31 - 32)</b>				<b>17 632,27</b>	<b>-3 300,00</b>	<b>20 932,27</b>	<b>18 013,63</b>	<b>-2 900,00</b>	<b>20 913,63</b>
<b>SU 23</b>	<b>Summe Haushaltsrücklagen</b>				<b>0,00</b>	<b>0,00</b>	<b>0,00</b>	<b>0,00</b>	<b>0,00</b>	<b>0,00</b>
<b>SA00</b>	<b>Nettoergebnis nach Zuw./Entn. Haushaltsrücklagen (Saldo 0 +/- SU23)</b>				<b>17 632,27</b>	<b>-3 300,00</b>	<b>20 932,27</b>			
<b>Investive Gebarung</b>										
<b>SU 33</b>	<b>Summe Einzahlungen investive Gebarung</b>							<b>0,00</b>	<b>0,00</b>	<b>0,00</b>
<b>SU 34</b>	<b>Summe Auszahlungen investive Gebarung</b>							<b>0,00</b>	<b>0,00</b>	<b>0,00</b>
<b>SA2</b>	<b>Saldo (2) Geldfluss aus der Investiven Gebarung (33 - 34)</b>							<b>0,00</b>	<b>0,00</b>	<b>0,00</b>
<b>SA3</b>	<b>Saldo (3) Nettofinanzierungssaldo (Saldo 1 + Saldo 2)</b>							<b>18 013,63</b>	<b>-2 900,00</b>	<b>20 913,63</b>
<b>Finanzierungstätigkeit</b>										
<b>SU 35</b>	<b>Summe Einzahlungen aus der Finanzierungstätigkeit</b>							<b>0,00</b>	<b>0,00</b>	<b>0,00</b>
<b>SU 36</b>	<b>Summe Auszahlungen aus der Finanzierungstätigkeit</b>							<b>0,00</b>	<b>0,00</b>	<b>0,00</b>
<b>SA4</b>	<b>Saldo (4) Geldfluss aus der Finanzierungstätigkeit (35 - 36)</b>							<b>0,00</b>	<b>0,00</b>	<b>0,00</b>
<b>SA5</b>	<b>Saldo (5) Geldfluss aus der voranschlagswirksamen Gebarung (Saldo 3 + Saldo 4)</b>							<b>18 013,63</b>	<b>-2 900,00</b>	<b>20 913,63</b>
<b>846</b>	<b>Wohn- und Geschäftsgebäude (soweit nicht bei 853)</b>									
<b>846000</b>	<b>Wohn- und Geschäftsgebäude (soweit nicht bei 853)</b>									
<b>Operative Gebarung</b>										
2/846000+811000	Einnahmen Investzuschuss Darl. Nahversorger	2115	3115	14		5 000,00	-5 000,00		5 000,00	-5 000,00
<b>SU 21 / 31</b>	<b>Summe Erträge / Einzahlungen operative Gebarung</b>				<b>0,00</b>	<b>5 000,00</b>	<b>-5 000,00</b>	<b>0,00</b>	<b>5 000,00</b>	<b>-5 000,00</b>
1/846000-614000	Instandhaltung Nahversorger - Bankomat	2224	3224	24		1 000,00	-1 000,00		1 000,00	-1 000,00
1/846000-640000	Rechts- und Beratungsaufwand	2222	3222	24	1 095,48	200,00	895,48	1 095,48	200,00	895,48
1/846000-650000	Zinsen Darlehen Nahversorger	2241	3241	25	706,57	800,00	-93,43	706,57	800,00	-93,43
<b>SU 22 / 32</b>	<b>Summe Aufwendungen / Auszahlungen operative Gebarung</b>				<b>1 802,05</b>	<b>2 000,00</b>	<b>-197,95</b>	<b>1 802,05</b>	<b>2 000,00</b>	<b>-197,95</b>

		MVAG	MVAG	VCQU	Ergebnisrechnung			Finanzierungsrechnung		
		EH	FH		RA 2024	VA 2024	RA - VA	RA 2024	VA 2024	RA - VA
SA 0 / SA 1	(0) Nettoergebnis (21 - 22) / (1) Geldfluss operative Gebarung (31 – 32)				-1 802,05	3 000,00	-4 802,05	-1 802,05	3 000,00	-4 802,05
SU 23	Summe Haushaltsrücklagen				0,00	0,00	0,00	0,00	0,00	0,00
SA00	Nettoergebnis nach Zuw./Entn. Haushaltsrücklagen (Saldo 0 +/- SU23)				-1 802,05	3 000,00	-4 802,05			
Investive Gebarung										
SU 33	Summe Einzahlungen investive Gebarung							0,00	0,00	0,00
SU 34	Summe Auszahlungen investive Gebarung							0,00	0,00	0,00
SA2	Saldo (2) Geldfluss aus der Investiven Gebarung (33 – 34)							0,00	0,00	0,00
SA3	Saldo (3) Nettofinanzierungssaldo (Saldo 1 + Saldo 2)							-1 802,05	3 000,00	-4 802,05
Finanzierungstätigkeit										
SU 35	Summe Einzahlungen aus der Finanzierungstätigkeit							0,00	0,00	0,00
1/846000-346000	Tilgung Darlehen Nahversorger		3614	65				8 500,00	8 500,00	
SU 36	Summe Auszahlungen aus der Finanzierungstätigkeit							8 500,00	8 500,00	0,00
SA4	Saldo (4) Geldfluss aus der Finanzierungstätigkeit (35 – 36)							-8 500,00	-8 500,00	0,00
SA5	Saldo (5) Geldfluss aus der voranschlagswirksamen Gebarung (Saldo 3 + Saldo 4)							-10 302,05	-5 500,00	-4 802,05
849 Sonstige Liegenschaften										
849000 Sonstige Liegenschaften										
Operative Gebarung										
2/849000+810000	Erträge aus Grundbuchabfragen	2114	3114		15,00		15,00	15,00		15,00
SU 21 / 31	Summe Erträge / Einzahlungen operative Gebarung				15,00	0,00	15,00	15,00	0,00	15,00
SU 22 / 32	Summe Aufwendungen / Auszahlungen operative Gebarung				0,00	0,00	0,00	0,00	0,00	0,00
SA 0 / SA 1	(0) Nettoergebnis (21 - 22) / (1) Geldfluss operative Gebarung (31 – 32)				15,00	0,00	15,00	15,00	0,00	15,00
SU 23	Summe Haushaltsrücklagen				0,00	0,00	0,00	0,00	0,00	0,00
SA00	Nettoergebnis nach Zuw./Entn. Haushaltsrücklagen (Saldo 0 +/- SU23)				15,00	0,00	15,00			
Investive Gebarung										
SU 33	Summe Einzahlungen investive Gebarung							0,00	0,00	0,00
SU 34	Summe Auszahlungen investive Gebarung							0,00	0,00	0,00
SA2	Saldo (2) Geldfluss aus der Investiven Gebarung (33 – 34)							0,00	0,00	0,00
SA3	Saldo (3) Nettofinanzierungssaldo (Saldo 1 + Saldo 2)							15,00	0,00	15,00
Finanzierungstätigkeit										
SU 35	Summe Einzahlungen aus der Finanzierungstätigkeit							0,00	0,00	0,00
SU 36	Summe Auszahlungen aus der Finanzierungstätigkeit							0,00	0,00	0,00
SA4	Saldo (4) Geldfluss aus der Finanzierungstätigkeit (35 – 36)							0,00	0,00	0,00
SA5	Saldo (5) Geldfluss aus der voranschlagswirksamen Gebarung (Saldo 3 + Saldo 4)							15,00	0,00	15,00



		MVAG	MVAG	VCQU	Ergebnisrechnung			Finanzierungsrechnung		
		EH	FH		RA 2024	VA 2024	RA - VA	RA 2024	VA 2024	RA - VA
<b>85</b>	<b>Betriebe mit marktbestimmter Tätigkeit</b>									
<b>850</b>	<b>Betriebe der Wasserversorgung</b>									
<b>850000</b>	<b>Betriebe der Wasserversorgung</b>									
<b>Operative Gebarung</b>										
<b>SU 21 / 31</b>	<b>Summe Erträge / Einzahlungen operative Gebarung</b>				<b>0,00</b>	<b>0,00</b>	<b>0,00</b>	<b>0,00</b>	<b>0,00</b>	<b>0,00</b>
1/850000-612000	Instandhaltung von Wasser- und Abwasserbauten und -anlagen	2224	3224	24	6 922,60	200,00	6 722,60	6 922,60	200,00	6 722,60
1/850000-757000	Subvention an Wasserwerksgenossenschaften	2234	3234	27	1 583,35	1 600,00	-16,65	1 583,35	1 600,00	-16,65
<b>SU 22 / 32</b>	<b>Summe Aufwendungen / Auszahlungen operative Gebarung</b>				<b>8 505,95</b>	<b>1 800,00</b>	<b>6 705,95</b>	<b>8 505,95</b>	<b>1 800,00</b>	<b>6 705,95</b>
<b>SA 0 / SA 1</b>	<b>(0) Nettoergebnis (21 - 22) / (1) Geldfluss operative Gebarung (31 – 32)</b>				<b>-8 505,95</b>	<b>-1 800,00</b>	<b>-6 705,95</b>	<b>-8 505,95</b>	<b>-1 800,00</b>	<b>-6 705,95</b>
<b>SU 23</b>	<b>Summe Haushaltsrücklagen</b>				<b>0,00</b>	<b>0,00</b>	<b>0,00</b>	<b>0,00</b>	<b>0,00</b>	<b>0,00</b>
<b>SA00</b>	<b>Nettoergebnis nach Zuw./Entn. Haushaltsrücklagen (Saldo 0 +/- SU23)</b>				<b>-8 505,95</b>	<b>-1 800,00</b>	<b>-6 705,95</b>			
<b>Investive Gebarung</b>										
<b>SU 33</b>	<b>Summe Einzahlungen investive Gebarung</b>							<b>0,00</b>	<b>0,00</b>	<b>0,00</b>
<b>SU 34</b>	<b>Summe Auszahlungen investive Gebarung</b>							<b>0,00</b>	<b>0,00</b>	<b>0,00</b>
<b>SA2</b>	<b>Saldo (2) Geldfluss aus der Investiven Gebarung (33 – 34)</b>							<b>0,00</b>	<b>0,00</b>	<b>0,00</b>
<b>SA3</b>	<b>Saldo (3) Nettofinanzierungssaldo (Saldo 1 + Saldo 2)</b>							<b>-8 505,95</b>	<b>-1 800,00</b>	<b>-6 705,95</b>
<b>Finanzierungstätigkeit</b>										
<b>SU 35</b>	<b>Summe Einzahlungen aus der Finanzierungstätigkeit</b>							<b>0,00</b>	<b>0,00</b>	<b>0,00</b>
<b>SU 36</b>	<b>Summe Auszahlungen aus der Finanzierungstätigkeit</b>							<b>0,00</b>	<b>0,00</b>	<b>0,00</b>
<b>SA4</b>	<b>Saldo (4) Geldfluss aus der Finanzierungstätigkeit (35 – 36)</b>							<b>0,00</b>	<b>0,00</b>	<b>0,00</b>
<b>SA5</b>	<b>Saldo (5) Geldfluss aus der voranschlagswirksamen Gebarung (Saldo 3 + Saldo 4)</b>							<b>-8 505,95</b>	<b>-1 800,00</b>	<b>-6 705,95</b>
<b>851</b>	<b>Betriebe der Abwasserbeseitigung</b>									
<b>851000</b>	<b>Betriebe der Abwasserbeseitigung</b>									
<b>Operative Gebarung</b>										
2/851000+810000	Erlös Einspeisung Photovoltaik	2114	3114	13	9 449,54	15 500,00	-6 050,46	9 449,54	15 500,00	-6 050,46
2/851000+813000	Erträge aus der Auflösung von Investitionszuschüssen (Kapitaltransfers)	2127			59 963,45	58 100,00	1 863,45			
2/851000+852000	Gebühr für Benützung von Anlagen - Klärschlammeinbringung	2113	3113	12	1 474,00	700,00	774,00	1 474,00	700,00	774,00
2/851000+852100	KANALBENÜTZUNGSGEBÜHR	2113	3113	12	283 851,37	298 000,00	-14 148,63	286 455,71	298 000,00	-11 544,29
2/851000+860100	Transfers von Bund (Zinsenzuschuss KPC)	2121	3121	15	2 493,46	2 300,00	193,46	2 493,46	2 300,00	193,46
<b>SU 21 / 31</b>	<b>Summe Erträge / Einzahlungen operative Gebarung</b>				<b>357 231,82</b>	<b>374 600,00</b>	<b>-17 368,18</b>	<b>299 872,71</b>	<b>316 500,00</b>	<b>-16 627,29</b>
1/851000-400000	Geringwertige ANSCHAFFUNGEN	2221	3221	23	1 547,17	3 000,00	-1 452,83	1 547,17	3 000,00	-1 452,83
1/851000-451000	Mischgas für Gaswarngerät	2221	3221	23		400,00	-400,00		400,00	-400,00

		MVAG MVAG VCQU			Ergebnisrechnung			Finanzierungsrechnung		
		EH	FH		RA 2024	VA 2024	RA - VA	RA 2024	VA 2024	RA - VA
1/851000-452000	TREIBSTOFFE	2221	3221	23	801,04	900,00	-98,96	801,04	900,00	-98,96
1/851000-459000	Sonstige Verbrauchsgüter	2221	3221	23		100,00	-100,00		100,00	-100,00
1/851000-510000	Geldbezüge der Vertragsbediensteten der Verwaltung	2211	3211	20	550,00	800,00	-250,00	550,00	800,00	-250,00
1/851000-511000	BEZÜGE des Klärwärters	2211	3211	20	25 383,16	24 000,00	1 383,16	25 383,16	24 000,00	1 383,16
1/851000-580000	Dienstgeberbeiträge zum Ausgleichsfonds für Familienbeihilfen	2212	3212	20	939,05	1 000,00	-60,95	939,05	1 000,00	-60,95
1/851000-582000	DGB SOZIALVERSICHERUNG VB	2212	3212	20	5 535,84	5 000,00	535,84	5 535,84	5 000,00	535,84
1/851000-588000	Kommunalsteuer	2212	3212		2 306,21		2 306,21	2 306,21		2 306,21
1/851000-600000	STROM (Beleuchtung, Pumpwerk)	2222	3222	24	25 425,40	25 000,00	425,40	25 425,40	25 000,00	425,40
1/851000-612000	Instandhaltung von Abwasserbauten und -anlagen	2224	3224	24	1 129,90	3 500,00	-2 370,10	1 129,90	3 500,00	-2 370,10
1/851000-613000	Instandhaltung von sonstigen Grundstückseinrichtungen	2224	3224	24		200,00	-200,00		200,00	-200,00
1/851000-614000	Instandhaltung von Gebäuden	2224	3224	24	719,90	700,00	19,90	500,00	700,00	-200,00
1/851000-618000	Instandhaltung von sonstigen Anlagen	2224	3224	24	3 868,74	4 000,00	-131,26	3 868,74	4 000,00	-131,26
1/851000-619000	INSTANDHALTUNGEN (Klärbecken., Sonderanlagen)	2224	3224	24	202,90	3 500,00	-3 297,10	479,40	3 500,00	-3 020,60
1/851000-631000	TELEFONGEBÜHR/INTERNET	2222	3222	24	848,99	1 000,00	-151,01	848,99	1 000,00	-151,01
1/851000-650000	KREDITZINSEN	2241	3241	25	21 592,75	22 400,00	-807,25	21 592,75	22 400,00	-807,25
1/851000-650100	Zinsen Darlehen Erweiterung Kläranlage	2241	3241	25	4 712,50	4 800,00	-87,50	4 712,50	4 800,00	-87,50
1/851000-650800	Zinsen für Finanzschulden Regenwasserkanal Jakobstr. etc	2241	3241	25	3 648,17	3 600,00	48,17	3 648,17	3 600,00	48,17
1/851000-670000	VERSICHERUNGEN	2222	3222	24	318,12	1 500,00	-1 181,88	318,12	1 500,00	-1 181,88
1/851000-680000	Planmäßige Abschreibung	2226			131 177,56	128 900,00	2 277,56			
1/851000-710000	STEUERN und ABGABEN inkl. Gebrauchsabgabe	2225	3225	24	6 367,50	6 500,00	-132,50	6 367,50	6 500,00	-132,50
1/851000-711000	Gebühren für die Benützung von Gemeindeeinrichtungen	2225	3225	24	245,60	300,00	-54,40	245,60	300,00	-54,40
1/851000-724000	REISEGEBÜHREN	2225	3225	24	134,91	100,00	34,91	134,91	100,00	34,91
1/851000-728000	LEISTUNGSENTGELTE an Firmen	2225	3225	24	10 737,45	13 000,00	-2 262,55	10 673,37	13 000,00	-2 326,63
1/851000-728100	ENTGELTE AN GAV Amstetten (Schlammübernahme etc.)	2225	3225	24	3 321,49	9 000,00	-5 678,51	7 075,70	9 000,00	-1 924,30
1/851000-728200	SONSTIGE Ausgaben, Schulungen	2225	3225	24	5 631,08	2 800,00	2 831,08	5 631,08	2 800,00	2 831,08
1/851000-752000	Beiträge an DACHVERBÄNDE und Behörden	2231	3231	26	375,00	500,00	-125,00	375,00	500,00	-125,00
1/851000-752100	KOSTEN DER ABGABENEINHEBUNG (Kanal)	2231	3231	26	8 200,00	8 000,00	200,00	8 200,00	8 000,00	200,00
<b>SU 22 / 32</b>	<b>Summe Aufwendungen / Auszahlungen operative Gebarung</b>				<b>265 720,43</b>	<b>274 500,00</b>	<b>-8 779,57</b>	<b>138 289,60</b>	<b>145 600,00</b>	<b>-7 310,40</b>
<b>SA 0 / SA 1</b>	<b>(0) Nettoergebnis (21 - 22) / (1) Geldfluss operative Gebarung (31 – 32)</b>				<b>91 511,39</b>	<b>100 100,00</b>	<b>-8 588,61</b>	<b>161 583,11</b>	<b>170 900,00</b>	<b>-9 316,89</b>
<b>SU 23</b>	<b>Summe Haushaltsrücklagen</b>				<b>0,00</b>	<b>0,00</b>	<b>0,00</b>	<b>0,00</b>	<b>0,00</b>	<b>0,00</b>
<b>SA00</b>	<b>Nettoergebnis nach Zuw./Entn. Haushaltsrücklagen (Saldo 0 +/- SU23)</b>				<b>91 511,39</b>	<b>100 100,00</b>	<b>-8 588,61</b>			

		MVAG	MVAG	VCQU	Ergebnisrechnung			Finanzierungsrechnung		
		EH	FH		RA 2024	VA 2024	RA - VA	RA 2024	VA 2024	RA - VA
Investive Gebarung										
2/851000+300000	Kapitaltransfers von Bund, Bundesfonds und Bundeskammern		3331	33				6 416,54	6 500,00	-83,46
6/851000+300000	Förderung Bundesministerium, inkl. KIP 2023		3331	1 33				62 000,00	5 000,00	57 000,00
6/851000+301000	Kapitaltransfers von Ländern, Landesfonds und Landeskammern		3331	1 33					10 000,00	-10 000,00
2/851000+307000	KANAL-ERGÄNZUNGSABGABEN		3334	34					3 000,00	-3 000,00
6/851000+307000	KANALEINMÜNDUNGSABGABE (Neubau)		3334	1 34				18 222,13	15 000,00	3 222,13
SU 33	Summe Einzahlungen investive Gebarung							86 638,67	39 500,00	47 138,67
5/851000-004000	Erweiterung Kanalnetz		3412	1 40				33 834,78	20 000,00	13 834,78
5/851000-004100	Planungskosten Erweiterung Kanalnetz		3412	1 40					10 000,00	-10 000,00
5/851000-004110	Erweiterung Kläranlage BA10		3412	1 40				615,00		615,00
1/851000-042000	BETRIEBSAUSSTATTUNG		3415	2 41					1 000,00	-1 000,00
SU 34	Summe Auszahlungen investive Gebarung							34 449,78	31 000,00	3 449,78
SA2	Saldo (2) Geldfluss aus der Investiven Gebarung (33 – 34)							52 188,89	8 500,00	43 688,89
SA3	Saldo (3) Nettofinanzierungssaldo (Saldo 1 + Saldo 2)							213 772,00	179 400,00	34 372,00
Finanzierungstätigkeit										
SU 35	Summe Einzahlungen aus der Finanzierungstätigkeit							0,00	0,00	0,00
1/851000-344000	TILGUNG von Darlehen (ÖKK AG)		3611	64				95 920,56	95 900,00	20,56
1/851000-346000	Tilgung Bankdarlehen BA 02 u. BA 03		3614	65				6 000,00	6 000,00	
1/851000-346100	Darlehenstilgung ABA Hochriesergründe		3614	65				6 666,68	6 700,00	-33,32
1/851000-346200	Darlehenstilgung BA 05 Photovoltaikanlage		3614	65				10 000,00	10 000,00	
1/851000-346300	Tilgung Bankdarlehen ABA 06		3614	65				12 500,00	12 500,00	
1/851000-346400	Tilgung Darlehen Kanalsanierungen		3614	65				5 666,66	5 700,00	-33,34
1/851000-346500	Tilgung ABA 07 Ludwigsdorf-Kleinfeld		3614	65				6 000,00	6 000,00	
1/851000-346600	Tilgung Bankdarlehen ABA 08 - Beethovenstraße		3614	65				13 333,34	13 400,00	-66,66
1/851000-346800	Investitionsdarlehen Regenwasserkanal Erneuerung (Jakobstr. etc)		3614	65				6 666,66	6 700,00	-33,34
SU 36	Summe Auszahlungen aus der Finanzierungstätigkeit							162 753,90	162 900,00	-146,10
SA4	Saldo (4) Geldfluss aus der Finanzierungstätigkeit (35 – 36)							-162 753,90	-162 900,00	146,10
SA5	Saldo (5) Geldfluss aus der voranschlagswirksamen Gebarung (Saldo 3 + Saldo 4)							51 018,10	16 500,00	34 518,10

		MVAG		MVAG	VCQU	Ergebnisrechnung		Finanzierungsrechnung			
		EH	FH			RA 2024	VA 2024	RA - VA	RA 2024	VA 2024	RA - VA
852	Betriebe der Müllbeseitigung										
852000	Betriebe der Müllbeseitigung										
Operative Gebarung											
2/852000+861010	Landestransfer Gebührenbremse 2024	2121	3121			31 843,00		31 843,00	31 843,00		31 843,00
SU 21 / 31	Summe Erträge / Einzahlungen operative Gebarung					31 843,00	0,00	31 843,00	31 843,00	0,00	31 843,00
1/852000-755000	Transfers an Unternehmen - Zweckzuschuss Gebührenhaushalt 2024	2233	3233			31 843,00		31 843,00	31 843,00		31 843,00
SU 22 / 32	Summe Aufwendungen / Auszahlungen operative Gebarung					31 843,00	0,00	31 843,00	31 843,00	0,00	31 843,00
SA 0 / SA 1	(0) Nettoergebnis (21 - 22) / (1) Geldfluss operative Gebarung (31 – 32)					0,00	0,00	0,00	0,00	0,00	0,00
SU 23	Summe Haushaltsrücklagen					0,00	0,00	0,00	0,00	0,00	0,00
SA00	Nettoergebnis nach Zuw./Entn. Haushaltsrücklagen (Saldo 0 +/- SU23)					0,00	0,00	0,00			
Investive Gebarung											
SU 33	Summe Einzahlungen investive Gebarung								0,00	0,00	0,00
SU 34	Summe Auszahlungen investive Gebarung								0,00	0,00	0,00
SA2	Saldo (2) Geldfluss aus der Investiven Gebarung (33 – 34)								0,00	0,00	0,00
SA3	Saldo (3) Nettofinanzierungssaldo (Saldo 1 + Saldo 2)								0,00	0,00	0,00
Finanzierungstätigkeit											
SU 35	Summe Einzahlungen aus der Finanzierungstätigkeit								0,00	0,00	0,00
SU 36	Summe Auszahlungen aus der Finanzierungstätigkeit								0,00	0,00	0,00
SA4	Saldo (4) Geldfluss aus der Finanzierungstätigkeit (35 – 36)								0,00	0,00	0,00
SA5	Saldo (5) Geldfluss aus der voranschlagswirksamen Gebarung (Saldo 3 + Saldo 4)								0,00	0,00	0,00
859	Sonstige Betriebe mit marktbestimmter Tätigkeit										
859000	Sonstige Betriebe mit marktbestimmter Tätigkeit										
Operative Gebarung											
2/859000+801000	Veräußerungen von Grundstückseinrichtungen-Leerverrohrungen	2116		30		20 264,30	20 000,00	264,30			
2/859000+813000	Erträge aus der Auflösung von Investitionszuschüssen (Kapitaltransfers)	2127				1 377,00	1 400,00	-23,00			
6/859000+899000	Entnahmen aus Verrechnungsrücklagen zwischen operativer Gebarung und Projekten	2116		1		17 102,57	30 000,00	-12 897,43			
SU 21 / 31	Summe Erträge / Einzahlungen operative Gebarung					38 743,87	51 400,00	-12 656,13	0,00	0,00	0,00
1/859000-680000	Planmäßige Abschreibung	2226				11 427,06	9 800,00	1 627,06			
1/859000-683000	Verluste aus dem Abgang von Sachanlagen und immateriellen Vermögenswerten	2226				20 264,30		20 264,30			
SU 22 / 32	Summe Aufwendungen / Auszahlungen operative Gebarung					31 691,36	9 800,00	21 891,36	0,00	0,00	0,00
SA 0 / SA 1	(0) Nettoergebnis (21 - 22) / (1) Geldfluss operative Gebarung (31 – 32)					7 052,51	41 600,00	-34 547,49	0,00	0,00	0,00

		MVAG	MVAG	VCQU	Ergebnisrechnung			Finanzierungsrechnung		
		EH	FH		RA 2024	VA 2024	RA - VA	RA 2024	VA 2024	RA - VA
<b>SU 23</b>	<b>Summe Haushaltsrücklagen</b>				<b>0,00</b>	<b>0,00</b>	<b>0,00</b>	<b>0,00</b>	<b>0,00</b>	<b>0,00</b>
<b>SA00</b>	<b>Nettoergebnis nach Zuw./Entn. Haushaltsrücklagen (Saldo 0 +/- SU23)</b>				<b>7 052,51</b>	<b>41 600,00</b>	<b>-34 547,49</b>			
<b>Investive Gebarung</b>										
2/859000+801000	Veräußerungen von Grundstückseinrichtungen-Leerverrohrungen		3312	30				20 264,30	20 000,00	264,30
<b>SU 33</b>	<b>Summe Einzahlungen investive Gebarung</b>							<b>20 264,30</b>	<b>20 000,00</b>	<b>264,30</b>
5/859000-050000	Glasfaserausbau, Lichtwellenleitungen		3412	1 40				17 102,57	30 000,00	-12 897,43
<b>SU 34</b>	<b>Summe Auszahlungen investive Gebarung</b>							<b>17 102,57</b>	<b>30 000,00</b>	<b>-12 897,43</b>
<b>SA2</b>	<b>Saldo (2) Geldfluss aus der Investiven Gebarung (33 – 34)</b>							<b>3 161,73</b>	<b>-10 000,00</b>	<b>13 161,73</b>
<b>SA3</b>	<b>Saldo (3) Nettofinanzierungssaldo (Saldo 1 + Saldo 2)</b>							<b>3 161,73</b>	<b>-10 000,00</b>	<b>13 161,73</b>
<b>Finanzierungstätigkeit</b>										
<b>SU 35</b>	<b>Summe Einzahlungen aus der Finanzierungstätigkeit</b>							<b>0,00</b>	<b>0,00</b>	<b>0,00</b>
<b>SU 36</b>	<b>Summe Auszahlungen aus der Finanzierungstätigkeit</b>							<b>0,00</b>	<b>0,00</b>	<b>0,00</b>
<b>SA4</b>	<b>Saldo (4) Geldfluss aus der Finanzierungstätigkeit (35 – 36)</b>							<b>0,00</b>	<b>0,00</b>	<b>0,00</b>
<b>SA5</b>	<b>Saldo (5) Geldfluss aus der voranschlagswirksamen Gebarung (Saldo 3 + Saldo 4)</b>							<b>3 161,73</b>	<b>-10 000,00</b>	<b>13 161,73</b>
<b>89 Wirtschaftliche Unternehmungen (Fortsetzung)</b>										
<b>892</b>	<b>Beherbergungsbetriebe</b>									
<b>892000</b>	<b>Beherbergungsbetriebe (Schloss Zeillern)</b>									
<b>Operative Gebarung</b>										
2/892000+808000	Veräußerungen von Waren	2116	3116		6 256,45		6 256,45	6 256,45		6 256,45
2/892000+811000	PACHTZINS Schlosspächter	2115	3115	14				13 375,96		13 375,96
2/892000+813000	Erträge aus der Auflösung von Investitionszuschüssen (Kapitaltransfers)	2127			181 775,80	45 500,00	136 275,80			
2/892000+828100	RÜCKERSÄTZE von Versicherungsschäden durch Versicherung	2116	3116	18	1 053,93		1 053,93	1 053,93		1 053,93
2/892000+828200	Rückersätze Pächter HAUSBESITZABGABEN Schloss	2116	3116	18	3 427,48	500,00	2 927,48		500,00	-500,00
2/892000+861100	Zinsenzuschuss Darl. Tourismus	2121	3121	15	202,80	400,00	-197,20	202,80	400,00	-197,20
2/892000+861200	ZINSENZUSCHUSS Land Darlehen EU-Integration	2121	3121	15	2 673,28	2 500,00	173,28	2 673,28	2 500,00	173,28
6/892000+899000	Entnahmen aus Verrechnungsrücklagen zwischen operativer Gebarung und Projekten	2116		1		50 000,00	-50 000,00			
<b>SU 21 / 31</b>	<b>Summe Erträge / Einzahlungen operative Gebarung</b>				<b>195 389,74</b>	<b>98 900,00</b>	<b>96 489,74</b>	<b>23 562,42</b>	<b>3 400,00</b>	<b>20 162,42</b>
1/892000-400000	Geringwertige Wirtschaftsgüter (GWG)	2221	3221	23	238,33	1 000,00	-761,67	238,33	1 000,00	-761,67
1/892000-451000	Brennstoffe - Fernwärme	2221	3221		15 795,27	20 000,00	-4 204,73	15 795,27	20 000,00	-4 204,73

		MVAG	MVAG	VCQU	Ergebnisrechnung			Finanzierungsrechnung		
		EH	FH		RA 2024	VA 2024	RA - VA	RA 2024	VA 2024	RA - VA
1/892000-511000	LEISTUNGEN durch GEMEINDEARBEITER	2211	3211	20	1 434,71	1 500,00	-65,29	1 434,71	1 500,00	-65,29
1/892000-580000	Dienstgeberbeiträge zum Ausgleichsfonds für Familienbeihilfen	2212	3212	20	53,37	100,00	-46,63	53,37	100,00	-46,63
1/892000-582000	DGB SOZIALVERSICHERUNG VB	2212	3212	20	310,87	400,00	-89,13	310,87	400,00	-89,13
1/892000-588000	Kommunalsteuer	2212	3212		106,63		106,63	106,63		106,63
1/892000-600000	Strom	2222	3222	24	26 436,58	20 000,00	6 436,58	25 013,73	20 000,00	5 013,73
1/892000-613000	Instandhaltung von Grundstückseinrichtungen/Infowand	2224	3224	24	8 950,12	300,00	8 650,12	8 950,12	300,00	8 650,12
1/892000-614000	INSTANDHALTUNG von Gebäuden	2224	3224	24	1 514,50	1 000,00	514,50	100,00	1 000,00	-900,00
1/892000-614100	VERSICHERUNGSSCHÄDEN Schloss aus Bündelversich.	2224	3224	24	1 053,93	1 000,00	53,93	1 053,93	1 000,00	53,93
1/892000-616000	Instandhaltung von Maschinen und maschinellen Anlagen	2224	3224	24	2 683,57	1 000,00	1 683,57	2 683,57	1 000,00	1 683,57
1/892000-618000	Instandhaltung von sonstigen Anlagen	2224	3224	24	270,00	1 000,00	-730,00	270,00	1 000,00	-730,00
1/892000-631000	GLASFASER / INTERNET	2222	3222	24		1 000,00	-1 000,00		1 000,00	-1 000,00
1/892000-640000	Beratungsaufwand Entwicklungsprozess, Machbarkeitsstudien	2222	3222	24		4 000,00	-4 000,00		4 000,00	-4 000,00
1/892000-650000	ZINSEN DARLEHEN SCHLOSS	2241	3241	25	5 914,82	6 500,00	-585,18	5 914,82	6 500,00	-585,18
1/892000-650200	Zinsen Tourismusumfeld Schloss	2241	3241	25	424,84	900,00	-475,16	424,84	900,00	-475,16
1/892000-650300	Zinsen für Darlehen Generalsanierung samt Zubau	2241	3241	25	17 126,67	120 000,00	-102 873,33	17 126,67	120 000,00	-102 873,33
1/892000-670000	VERSICHERUNGEN Schloss Hotel Gebäude+Bündelvers.	2222	3222	24	11 858,76	13 500,00	-1 641,24	11 858,76	13 500,00	-1 641,24
1/892000-680000	Planmäßige Abschreibung	2226			91 211,26	91 200,00	11,26			
1/892000-683000	Verluste aus dem Abgang von Sachanlagen und immateriellen Vermögenswerten	2226			386 711,35		386 711,35			
1/892000-710000	Öffentliche Steuern	2225	3225	24	2 277,62	2 300,00	-22,38	2 277,62	2 300,00	-22,38
1/892000-711000	Gebühren für die Benützung von Gemeindeeinrichtungen	2225	3225	24	779,71	500,00	279,71	839,71	500,00	339,71
1/892000-724000	Reisegebühren	2225	3225	24	7,03		7,03	7,03		7,03
1/892000-728000	Sonst. Leistungen - Untersuchungen, Planungen, Pächtersuche	2225	3225	24		3 000,00	-3 000,00		3 000,00	-3 000,00
1/892000-728100	Sonstige Ausgaben	2225	3225	24	146,21	100,00	46,21	146,21	100,00	46,21
<b>SU 22 / 32</b>	<b>Summe Aufwendungen / Auszahlungen operative Gebarung</b>				<b>575 306,15</b>	<b>290 300,00</b>	<b>285 006,15</b>	<b>94 606,19</b>	<b>199 100,00</b>	<b>-104 493,81</b>
<b>SA 0 / SA 1</b>	<b>(0) Nettoergebnis (21 - 22) / (1) Geldfluss operative Gebarung (31 - 32)</b>				<b>-379 916,41</b>	<b>-191 400,00</b>	<b>-188 516,41</b>	<b>-71 043,77</b>	<b>-195 700,00</b>	<b>124 656,23</b>
<b>SU 23</b>	<b>Summe Haushaltsrücklagen</b>				<b>0,00</b>	<b>0,00</b>	<b>0,00</b>	<b>0,00</b>	<b>0,00</b>	<b>0,00</b>
<b>SA00</b>	<b>Nettoergebnis nach Zuw./Entn. Haushaltsrücklagen (Saldo 0 +/- SU23)</b>				<b>-379 916,41</b>	<b>-191 400,00</b>	<b>-188 516,41</b>			
<b>Investive Gebarung</b>										
<b>SU 33</b>	<b>Summe Einzahlungen investive Gebarung</b>							<b>0,00</b>	<b>0,00</b>	<b>0,00</b>
5/892000-006000	Sonstige Grundstückseinrichtungen		3412	1				2 896,41		2 896,41

		MVAG	MVAG	VCQU	Ergebnisrechnung			Finanzierungsrechnung		
		EH	FH		RA 2024	VA 2024	RA - VA	RA 2024	VA 2024	RA - VA
5/892000-010000	Gebäude Schloß Zeillern		3413	1 40				961 682,24	2 350 000,00	-1 388 317,76
5/892000-020000	Maschinen und maschinelle Anlagen		3414	1 41				58 780,46	50 000,00	8 780,46
5/892000-042000	Betriebsausstattung		3415	1 41				254 524,78	350 000,00	-95 475,22
<b>SU 34</b>	<b>Summe Auszahlungen investive Gebarung</b>							<b>1 277 883,89</b>	<b>2 750 000,00</b>	<b>-1 472 116,11</b>
<b>SA2</b>	<b>Saldo (2) Geldfluss aus der Investiven Gebarung (33 – 34)</b>							<b>-1 277 883,89</b>	<b>-2 750 000,00</b>	<b>1 472 116,11</b>
<b>SA3</b>	<b>Saldo (3) Nettofinanzierungssaldo (Saldo 1 + Saldo 2)</b>							<b>-1 348 927,66</b>	<b>-2 945 700,00</b>	<b>1 596 772,34</b>
<b>Finanzierungstätigkeit</b>										
6/892000+346000	DarlehenInstitut		3514	1 55				2 500 000,00	2 500 000,00	
<b>SU 35</b>	<b>Summe Einzahlungen aus der Finanzierungstätigkeit</b>							<b>2 500 000,00</b>	<b>2 500 000,00</b>	<b>0,00</b>
1/892000-346100	DARLEHENSTILGUNG EU-Integration		3614	65				70 000,00	70 000,00	
	Darl.Zusammenlegung									
1/892000-346200	Darlehen Tourismusumfeld Schloss		3614	65				8 000,00	8 000,00	
<b>SU 36</b>	<b>Summe Auszahlungen aus der Finanzierungstätigkeit</b>							<b>78 000,00</b>	<b>78 000,00</b>	<b>0,00</b>
<b>SA4</b>	<b>Saldo (4) Geldfluss aus der Finanzierungstätigkeit (35 – 36)</b>							<b>2 422 000,00</b>	<b>2 422 000,00</b>	<b>0,00</b>
<b>SA5</b>	<b>Saldo (5) Geldfluss aus der voranschlagswirksamen Gebarung (Saldo 3 + Saldo 4)</b>							<b>1 073 072,34</b>	<b>-523 700,00</b>	<b>1 596 772,34</b>
<b>892100 Beherbergungsbetriebe (Schlossumfeld)</b>										
<b>Operative Gebarung</b>										
2/892100+811000	Betriebskostenpauschale für Inselbenützung	2115	3115	14	858,33	600,00	258,33	858,33	600,00	258,33
2/892100+813000	Erträge aus der Auflösung von Investitionszuschüssen (Kapitaltransfers)	2127			6 032,15	6 000,00	32,15			
<b>SU 21 / 31</b>	<b>Summe Erträge / Einzahlungen operative Gebarung</b>				<b>6 890,48</b>	<b>6 600,00</b>	<b>290,48</b>	<b>858,33</b>	<b>600,00</b>	<b>258,33</b>
1/892100-613000	Instandhaltung von Grundstückseinrichtungen, Schlossinsel	2224	3224	24	2 031,45	800,00	1 231,45	2 031,45	800,00	1 231,45
1/892100-614000	Instandhaltung von Pavillon Schlossinsel	2224	3224	24	7 979,98	500,00	7 479,98	7 979,98	500,00	7 479,98
1/892100-670000	Versicherungen	2222	3222	24	15,97	100,00	-84,03	15,97	100,00	-84,03
1/892100-680000	Planmäßige Abschreibung	2226			10 683,41	10 700,00	-16,59			
<b>SU 22 / 32</b>	<b>Summe Aufwendungen / Auszahlungen operative Gebarung</b>				<b>20 710,81</b>	<b>12 100,00</b>	<b>8 610,81</b>	<b>10 027,40</b>	<b>1 400,00</b>	<b>8 627,40</b>
<b>SA 0 / SA 1</b>	<b>(0) Nettoergebnis (21 - 22) / (1) Geldfluss operative Gebarung (31 – 32)</b>				<b>-13 820,33</b>	<b>-5 500,00</b>	<b>-8 320,33</b>	<b>-9 169,07</b>	<b>-800,00</b>	<b>-8 369,07</b>
<b>SU 23</b>	<b>Summe Haushaltsrücklagen</b>				<b>0,00</b>	<b>0,00</b>	<b>0,00</b>	<b>0,00</b>	<b>0,00</b>	<b>0,00</b>
<b>SA00</b>	<b>Nettoergebnis nach Zuw./Entn. Haushaltsrücklagen (Saldo 0 +/- SU23)</b>				<b>-13 820,33</b>	<b>-5 500,00</b>	<b>-8 320,33</b>			
<b>Investive Gebarung</b>										
<b>SU 33</b>	<b>Summe Einzahlungen investive Gebarung</b>							<b>0,00</b>	<b>0,00</b>	<b>0,00</b>
<b>SU 34</b>	<b>Summe Auszahlungen investive Gebarung</b>							<b>0,00</b>	<b>0,00</b>	<b>0,00</b>
<b>SA2</b>	<b>Saldo (2) Geldfluss aus der Investiven Gebarung (33 – 34)</b>							<b>0,00</b>	<b>0,00</b>	<b>0,00</b>
<b>SA3</b>	<b>Saldo (3) Nettofinanzierungssaldo (Saldo 1 + Saldo 2)</b>							<b>-9 169,07</b>	<b>-800,00</b>	<b>-8 369,07</b>
<b>Finanzierungstätigkeit</b>										
<b>SU 35</b>	<b>Summe Einzahlungen aus der Finanzierungstätigkeit</b>							<b>0,00</b>	<b>0,00</b>	<b>0,00</b>

		MVAG	MVAG	VCQU	Ergebnisrechnung			Finanzierungsrechnung		
		EH	FH		RA 2024	VA 2024	RA - VA	RA 2024	VA 2024	RA - VA
<b>SU 36</b>	<b>Summe Auszahlungen aus der Finanzierungstätigkeit</b>							<b>0,00</b>	<b>0,00</b>	<b>0,00</b>
<b>SA4</b>	<b>Saldo (4) Geldfluss aus der Finanzierungstätigkeit (35 – 36)</b>							<b>0,00</b>	<b>0,00</b>	<b>0,00</b>
<b>SA5</b>	<b>Saldo (5) Geldfluss aus der voranschlagswirksamen Gebarung (Saldo 3 + Saldo 4)</b>							<b>-9 169,07</b>	<b>-800,00</b>	<b>-8 369,07</b>
<b>892200</b>	<b>Schloss Zeillern-Bildungszentrum</b>									
<b>Operative Gebarung</b>										
2/892200+861110	Zinsenzuschuss Darlehen Vorfinanzierung Schloss	2121	3121		16 800,00	25 000,00	-8 200,00	16 800,00	25 000,00	-8 200,00
6/892200+871000	Beihilfen aus Gemeinde-Bedarfszuweisungsmittel	2121	3121	1 33	300 000,00	300 000,00		300 000,00	300 000,00	
<b>SU 21 / 31</b>	<b>Summe Erträge / Einzahlungen operative Gebarung</b>				<b>316 800,00</b>	<b>325 000,00</b>	<b>-8 200,00</b>	<b>316 800,00</b>	<b>325 000,00</b>	<b>-8 200,00</b>
1/892200-650000	Zinsen Darlehen Vorfinanzierung BZ Schloss	2241	3241		14 620,00	60 000,00	-45 380,00	14 620,00	60 000,00	-45 380,00
1/892200-680000	Planmäßige Abschreibung	2226			58 473,90		58 473,90			
<b>SU 22 / 32</b>	<b>Summe Aufwendungen / Auszahlungen operative Gebarung</b>				<b>73 093,90</b>	<b>60 000,00</b>	<b>13 093,90</b>	<b>14 620,00</b>	<b>60 000,00</b>	<b>-45 380,00</b>
<b>SA 0 / SA 1</b>	<b>(0) Nettoergebnis (21 - 22) / (1) Geldfluss operative Gebarung (31 – 32)</b>				<b>243 706,10</b>	<b>265 000,00</b>	<b>-21 293,90</b>	<b>302 180,00</b>	<b>265 000,00</b>	<b>37 180,00</b>
<b>SU 23</b>	<b>Summe Haushaltsrücklagen</b>				<b>0,00</b>	<b>0,00</b>	<b>0,00</b>	<b>0,00</b>	<b>0,00</b>	<b>0,00</b>
<b>SA00</b>	<b>Nettoergebnis nach Zuw./Entn. Haushaltsrücklagen (Saldo 0 +/- SU23)</b>				<b>243 706,10</b>	<b>265 000,00</b>	<b>-21 293,90</b>			
<b>Investive Gebarung</b>										
6/892200+300000	Kapitaltransfers von Bund, KIP-Mittel		3331	1				11 520,00		11 520,00
6/892200+301000	Kapitaltransfers von Ländern, Landesfonds und Landeskammern		3331	1 33				850 000,00	850 000,00	
6/892200+301100	Kapitaltransfers von Landesfonds, EcoPlus		3331	1 33				1 044 566,94	2 400 000,00	-1 355 433,06
<b>SU 33</b>	<b>Summe Einzahlungen investive Gebarung</b>							<b>1 906 086,94</b>	<b>3 250 000,00</b>	<b>-1 343 913,06</b>
5/892200-010000	Gebäude und Bauten		3413	1 40				4 595 613,24	4 800 000,00	-204 386,76
5/892200-020000	Maschinen und maschinelle Anlagen		3414	1 41					80 000,00	-80 000,00
5/892200-042000	Amts-, Betriebs- und Geschäftsausstattung		3415	1 41				356 553,97	220 000,00	136 553,97
<b>SU 34</b>	<b>Summe Auszahlungen investive Gebarung</b>							<b>4 952 167,21</b>	<b>5 100 000,00</b>	<b>-147 832,79</b>
<b>SA2</b>	<b>Saldo (2) Geldfluss aus der Investiven Gebarung (33 – 34)</b>							<b>-3 046 080,27</b>	<b>-1 850 000,00</b>	<b>-1 196 080,27</b>
<b>SA3</b>	<b>Saldo (3) Nettofinanzierungssaldo (Saldo 1 + Saldo 2)</b>							<b>-2 743 900,27</b>	<b>-1 585 000,00</b>	<b>-1 158 900,27</b>
<b>Finanzierungstätigkeit</b>										
6/892200+346000	Investitionsdarlehen-Vorfinanzierung FS Arbeitsplatzmotor		3514	1 55				1 500 000,00	1 500 000,00	
<b>SU 35</b>	<b>Summe Einzahlungen aus der Finanzierungstätigkeit</b>							<b>1 500 000,00</b>	<b>1 500 000,00</b>	<b>0,00</b>
5/892200-346000	Rückzahlung Vorfinanzierung BZ etc.		3614	1					300 000,00	-300 000,00
<b>SU 36</b>	<b>Summe Auszahlungen aus der Finanzierungstätigkeit</b>							<b>0,00</b>	<b>300 000,00</b>	<b>-300 000,00</b>
<b>SA4</b>	<b>Saldo (4) Geldfluss aus der Finanzierungstätigkeit (35 – 36)</b>							<b>1 500 000,00</b>	<b>1 200 000,00</b>	<b>300 000,00</b>



		MVAG	MVAG	VCQU	Ergebnisrechnung			Finanzierungsrechnung		
		EH	FH		RA 2024	VA 2024	RA - VA	RA 2024	VA 2024	RA - VA
SA5	Saldo (5) Geldfluss aus der voranschlagswirksamen Gebarung (Saldo 3 + Saldo 4)							-1 243 900,27	-385 000,00	-858 900,27

		MVAG	MVAG	VCQU	Ergebnisrechnung			Finanzierungsrechnung		
		EH	FH		RA 2024	VA 2024	RA - VA	RA 2024	VA 2024	RA - VA
9 Finanzwirtschaft										
90	Gesonderte Verwaltung									
900	Gesonderte Verwaltung									
900000	Gesonderte Verwaltung									
Operative Gebarung										
2/900000+810000	RÜCKERSÄTZE, Finanzen Steuerguthaben etc.	2114	3114	13	311,80	500,00	-188,20	311,80	500,00	-188,20
SU 21 / 31	Summe Erträge / Einzahlungen operative Gebarung				311,80	500,00	-188,20	311,80	500,00	-188,20
1/900000-400000	ANSCHAFFUNGEN (GWG)	2221	3221	23	380,88	500,00	-119,12	380,88	500,00	-119,12
1/900000-456000	BÜROMATERIAL	2221	3221	23	446,70	600,00	-153,30	446,70	600,00	-153,30
1/900000-618000	WARTUNG EDV-HARDWARE	2224	3224	24	3 445,73	3 500,00	-54,27	3 657,88	3 500,00	157,88
1/900000-640000	BERATUNGSKOSTEN FINANZEN, Steuerberater	2222	3222	24	1 372,54	1 500,00	-127,46	1 372,54	1 500,00	-127,46
1/900000-680000	Planmäßige Abschreibung	2226			8 287,36	7 300,00	987,36			
1/900000-710000	STEUER + SV - NACHZAHLUNGEN	2225	3225	24	1 268,31	300,00	968,31	1 268,31	300,00	968,31
1/900000-728000	WARTUNG EDV-SOFTWARE	2225	3225	24	12 919,57	11 200,00	1 719,57	13 118,04	11 200,00	1 918,04
SU 22 / 32	Summe Aufwendungen / Auszahlungen operative Gebarung				28 121,09	24 900,00	3 221,09	20 244,35	17 600,00	2 644,35
SA 0 / SA 1	(0) Nettoergebnis (21 - 22) / (1) Geldfluss operative Gebarung (31 – 32)				-27 809,29	-24 400,00	-3 409,29	-19 932,55	-17 100,00	-2 832,55
SU 23	Summe Haushaltsrücklagen				0,00	0,00	0,00	0,00	0,00	0,00
SA00	Nettoergebnis nach Zuw./Entn. Haushaltsrücklagen (Saldo 0 +/- SU23)				-27 809,29	-24 400,00	-3 409,29			
Investive Gebarung										
SU 33	Summe Einzahlungen investive Gebarung							0,00	0,00	0,00
1/900000-042000	EDV samt ZUBEHÖR Amts-, Betriebs- und Geschäftsausstattung		3415	2 41					1 000,00	-1 000,00
1/900000-070000	EDV SOFTWARE - Lizenzen, Office 365 etc.		3411	2 42				963,52	1 300,00	-336,48
SU 34	Summe Auszahlungen investive Gebarung							963,52	2 300,00	-1 336,48
SA2	Saldo (2) Geldfluss aus der Investiven Gebarung (33 – 34)							-963,52	-2 300,00	1 336,48
SA3	Saldo (3) Nettofinanzierungssaldo (Saldo 1 + Saldo 2)							-20 896,07	-19 400,00	-1 496,07
Finanzierungstätigkeit										
SU 35	Summe Einzahlungen aus der Finanzierungstätigkeit							0,00	0,00	0,00
SU 36	Summe Auszahlungen aus der Finanzierungstätigkeit							0,00	0,00	0,00
SA4	Saldo (4) Geldfluss aus der Finanzierungstätigkeit (35 – 36)							0,00	0,00	0,00
SA5	Saldo (5) Geldfluss aus der voranschlagswirksamen Gebarung (Saldo 3 + Saldo 4)							-20 896,07	-19 400,00	-1 496,07

		MVAG	MVAG	VCQU	Ergebnisrechnung			Finanzierungsrechnung		
		EH	FH		RA 2024	VA 2024	RA - VA	RA 2024	VA 2024	RA - VA
<b>91</b>	<b>Kapitalvermögen und Stiftungen ohne eigene Rechtspersönlichkeit</b>									
<b>910</b>	<b>Geldverkehr</b>									
<b>910000</b>	<b>Geldverkehr</b>									
<b>Operative Gebarung</b>										
2/910000+823000	ZINSEN DER GIROKONTEN	2131	3131	14	59 503,41	9 000,00	50 503,41	59 503,41	9 000,00	50 503,41
<b>SU 21 / 31</b>	<b>Summe Erträge / Einzahlungen operative Gebarung</b>				<b>59 503,41</b>	<b>9 000,00</b>	<b>50 503,41</b>	<b>59 503,41</b>	<b>9 000,00</b>	<b>50 503,41</b>
1/910000-659000	GELDVERKEHRSSPESEN	2244	3244	24	938,20	1 000,00	-61,80	938,20	1 000,00	-61,80
1/910000-710000	ZINSERTRAGSSTEUER	2225	3225	24	14 875,86	300,00	14 575,86	14 875,86	300,00	14 575,86
<b>SU 22 / 32</b>	<b>Summe Aufwendungen / Auszahlungen operative Gebarung</b>				<b>15 814,06</b>	<b>1 300,00</b>	<b>14 514,06</b>	<b>15 814,06</b>	<b>1 300,00</b>	<b>14 514,06</b>
<b>SA 0 / SA 1</b>	<b>(0) Nettoergebnis (21 - 22) / (1) Geldfluss operative Gebarung (31 – 32)</b>				<b>43 689,35</b>	<b>7 700,00</b>	<b>35 989,35</b>	<b>43 689,35</b>	<b>7 700,00</b>	<b>35 989,35</b>
<b>SU 23</b>	<b>Summe Haushaltsrücklagen</b>				<b>0,00</b>	<b>0,00</b>	<b>0,00</b>	<b>0,00</b>	<b>0,00</b>	<b>0,00</b>
<b>SA00</b>	<b>Nettoergebnis nach Zuw./Entn. Haushaltsrücklagen (Saldo 0 +/- SU23)</b>				<b>43 689,35</b>	<b>7 700,00</b>	<b>35 989,35</b>			
<b>Investive Gebarung</b>										
<b>SU 33</b>	<b>Summe Einzahlungen investive Gebarung</b>							<b>0,00</b>	<b>0,00</b>	<b>0,00</b>
<b>SU 34</b>	<b>Summe Auszahlungen investive Gebarung</b>							<b>0,00</b>	<b>0,00</b>	<b>0,00</b>
<b>SA2</b>	<b>Saldo (2) Geldfluss aus der Investiven Gebarung (33 – 34)</b>							<b>0,00</b>	<b>0,00</b>	<b>0,00</b>
<b>SA3</b>	<b>Saldo (3) Nettofinanzierungssaldo (Saldo 1 + Saldo 2)</b>							<b>43 689,35</b>	<b>7 700,00</b>	<b>35 989,35</b>
<b>Finanzierungstätigkeit</b>										
<b>SU 35</b>	<b>Summe Einzahlungen aus der Finanzierungstätigkeit</b>							<b>0,00</b>	<b>0,00</b>	<b>0,00</b>
<b>SU 36</b>	<b>Summe Auszahlungen aus der Finanzierungstätigkeit</b>							<b>0,00</b>	<b>0,00</b>	<b>0,00</b>
<b>SA4</b>	<b>Saldo (4) Geldfluss aus der Finanzierungstätigkeit (35 – 36)</b>							<b>0,00</b>	<b>0,00</b>	<b>0,00</b>
<b>SA5</b>	<b>Saldo (5) Geldfluss aus der voranschlagswirksamen Gebarung (Saldo 3 + Saldo 4)</b>							<b>43 689,35</b>	<b>7 700,00</b>	<b>35 989,35</b>
<b>914</b>	<b>Beteiligungen</b>									
<b>914000</b>	<b>Beteiligungen</b>									
<b>Operative Gebarung</b>										
<b>SU 21 / 31</b>	<b>Summe Erträge / Einzahlungen operative Gebarung</b>				<b>0,00</b>	<b>0,00</b>	<b>0,00</b>	<b>0,00</b>	<b>0,00</b>	<b>0,00</b>
1/914000-650000	ZINSEN - Beteiligungen	2241	3241	25	7 495,46	7 800,00	-304,54	7 495,46	7 800,00	-304,54
1/914000-781000	Transfers an Beteiligungen der Gemeinde	2232	3232	27	4 160,00	4 200,00	-40,00	8 320,00	4 200,00	4 120,00
<b>SU 22 / 32</b>	<b>Summe Aufwendungen / Auszahlungen operative Gebarung</b>				<b>11 655,46</b>	<b>12 000,00</b>	<b>-344,54</b>	<b>15 815,46</b>	<b>12 000,00</b>	<b>3 815,46</b>
<b>SA 0 / SA 1</b>	<b>(0) Nettoergebnis (21 - 22) / (1) Geldfluss operative Gebarung (31 – 32)</b>				<b>-11 655,46</b>	<b>-12 000,00</b>	<b>344,54</b>	<b>-15 815,46</b>	<b>-12 000,00</b>	<b>-3 815,46</b>
<b>SU 23</b>	<b>Summe Haushaltsrücklagen</b>				<b>0,00</b>	<b>0,00</b>	<b>0,00</b>	<b>0,00</b>	<b>0,00</b>	<b>0,00</b>
<b>SA00</b>	<b>Nettoergebnis nach Zuw./Entn. Haushaltsrücklagen (Saldo 0 +/- SU23)</b>				<b>-11 655,46</b>	<b>-12 000,00</b>	<b>344,54</b>			
<b>Investive Gebarung</b>										
<b>SU 33</b>	<b>Summe Einzahlungen investive Gebarung</b>							<b>0,00</b>	<b>0,00</b>	<b>0,00</b>
<b>SU 34</b>	<b>Summe Auszahlungen investive Gebarung</b>							<b>0,00</b>	<b>0,00</b>	<b>0,00</b>

		MVAG MVAG VCQU			Ergebnisrechnung			Finanzierungsrechnung		
		EH	FH		RA 2024	VA 2024	RA - VA	RA 2024	VA 2024	RA - VA
SA2	Saldo (2) Geldfluss aus der Investiven Gebarung (33 – 34)							0,00	0,00	0,00
SA3	Saldo (3) Nettofinanzierungssaldo (Saldo 1 + Saldo 2)							-15 815,46	-12 000,00	-3 815,46
<b>Finanzierungstätigkeit</b>										
SU 35	Summe Einzahlungen aus der Finanzierungstätigkeit							0,00	0,00	0,00
SU 36	Summe Auszahlungen aus der Finanzierungstätigkeit							0,00	0,00	0,00
SA4	Saldo (4) Geldfluss aus der Finanzierungstätigkeit (35 – 36)							0,00	0,00	0,00
SA5	Saldo (5) Geldfluss aus der voranschlagswirksamen Gebarung (Saldo 3 + Saldo 4)							-15 815,46	-12 000,00	-3 815,46
<b>92 Öffentliche Abgaben</b>										
920	Ausschließliche Gemeindeabgaben									
920000	Ausschließliche Gemeindeabgaben									
<b>Operative Gebarung</b>										
2/920000+830000	GRUNDSTEUER A	2111	3111	10	17 438,38	18 100,00	-661,62	17 604,25	18 100,00	-495,75
2/920000+831000	GRUNDSTEUER B	2111	3111	10	94 384,42	84 400,00	9 984,42	96 577,03	84 400,00	12 177,03
2/920000+833100	KOMMUNALSTEUER	2111	3111	10	144 324,82	130 000,00	14 324,82	148 621,41	130 000,00	18 621,41
2/920000+837000	VERGNÜGUNGSABGABE	2111	3111	10		100,00	-100,00		100,00	-100,00
2/920000+838000	HUNDEABGABE	2111	3111	10	2 534,72	2 800,00	-265,28	2 534,72	2 800,00	-265,28
2/920000+841000	GEBRAUCHSABGABE	2111	3111	10	14 359,44	9 400,00	4 959,44	14 359,44	9 400,00	4 959,44
2/920000+850000	AUFSCHLIESSUNGSKOSTEN	2111	3111	10	10 247,17	35 000,00	-24 752,83	10 247,17	35 000,00	-24 752,83
2/920000+850100	STANDORTABGABE	2111	3111	10	5 222,10	3 000,00	2 222,10	5 222,10	3 000,00	2 222,10
2/920000+853000	Jagd- und Fischereiabgaben (Gemeindeanteile)	2111	3111	10	200,00	200,00		200,00	200,00	
2/920000+856000	VERWALTUNGSABGABEN	2111	3111	10	7 003,51	5 000,00	2 003,51	6 923,51	5 000,00	1 923,51
SU 21 / 31	Summe Erträge / Einzahlungen operative Gebarung				295 714,56	288 000,00	7 714,56	302 289,63	288 000,00	14 289,63
1/920000-752000	KOSTEN DER ABGABENEINHEBUNG	2231	3231	26	6 830,52	6 400,00	430,52	6 830,52	6 400,00	430,52
SU 22 / 32	Summe Aufwendungen / Auszahlungen operative Gebarung				6 830,52	6 400,00	430,52	6 830,52	6 400,00	430,52
SA 0 / SA 1	(0) Nettoergebnis (21 - 22) / (1) Geldfluss operative Gebarung (31 – 32)				288 884,04	281 600,00	7 284,04	295 459,11	281 600,00	13 859,11
SU 23	Summe Haushaltsrücklagen				0,00	0,00	0,00	0,00	0,00	0,00
SA00	Nettoergebnis nach Zuw./Entn. Haushaltsrücklagen (Saldo 0 +/- SU23)				288 884,04	281 600,00	7 284,04			
<b>Investive Gebarung</b>										
SU 33	Summe Einzahlungen investive Gebarung							0,00	0,00	0,00
SU 34	Summe Auszahlungen investive Gebarung							0,00	0,00	0,00
SA2	Saldo (2) Geldfluss aus der Investiven Gebarung (33 – 34)							0,00	0,00	0,00
SA3	Saldo (3) Nettofinanzierungssaldo (Saldo 1 + Saldo 2)							295 459,11	281 600,00	13 859,11
<b>Finanzierungstätigkeit</b>										
SU 35	Summe Einzahlungen aus der Finanzierungstätigkeit							0,00	0,00	0,00
SU 36	Summe Auszahlungen aus der Finanzierungstätigkeit							0,00	0,00	0,00

		MVAG	MVAG	VCQU	Ergebnisrechnung			Finanzierungsrechnung		
		EH	FH		RA 2024	VA 2024	RA - VA	RA 2024	VA 2024	RA - VA
<b>SA4</b>	<b>Saldo (4) Geldfluss aus der Finanzierungstätigkeit (35 – 36)</b>							<b>0,00</b>	<b>0,00</b>	<b>0,00</b>
<b>SA5</b>	<b>Saldo (5) Geldfluss aus der voranschlagswirksamen Gebarung (Saldo 3 + Saldo 4)</b>							<b>295 459,11</b>	<b>281 600,00</b>	<b>13 859,11</b>
<b>921</b>	<b>Zwischen Ländern und Gemeinden geteilte Abgaben</b>									
<b>921000</b>	<b>Zwischen Ländern und Gemeinden geteilte Abgaben</b>									
<b>Operative Gebarung</b>										
2/921000+834000	Fremdenverkehrsabgaben - Nächtigungstaxe	2111	3111	10	1 558,59	200,00	1 358,59	1 541,88	200,00	1 341,88
2/921000+861000	Transfers von Ländern, Landesfonds und Landeskammern	2121	3121	15	9 941,60	12 000,00	-2 058,40	9 941,60	12 000,00	-2 058,40
<b>SU 21 / 31</b>	<b>Summe Erträge / Einzahlungen operative Gebarung</b>				<b>11 500,19</b>	<b>12 200,00</b>	<b>-699,81</b>	<b>11 483,48</b>	<b>12 200,00</b>	<b>-716,52</b>
<b>SU 22 / 32</b>	<b>Summe Aufwendungen / Auszahlungen operative Gebarung</b>				<b>0,00</b>	<b>0,00</b>	<b>0,00</b>	<b>0,00</b>	<b>0,00</b>	<b>0,00</b>
<b>SA 0 / SA 1</b>	<b>(0) Nettoergebnis (21 - 22) / (1) Geldfluss operative Gebarung (31 – 32)</b>				<b>11 500,19</b>	<b>12 200,00</b>	<b>-699,81</b>	<b>11 483,48</b>	<b>12 200,00</b>	<b>-716,52</b>
<b>SU 23</b>	<b>Summe Haushaltsrücklagen</b>				<b>0,00</b>	<b>0,00</b>	<b>0,00</b>	<b>0,00</b>	<b>0,00</b>	<b>0,00</b>
<b>SA00</b>	<b>Nettoergebnis nach Zuw./Entn. Haushaltsrücklagen (Saldo 0 +/- SU23)</b>				<b>11 500,19</b>	<b>12 200,00</b>	<b>-699,81</b>			
<b>Investive Gebarung</b>										
<b>SU 33</b>	<b>Summe Einzahlungen investive Gebarung</b>							<b>0,00</b>	<b>0,00</b>	<b>0,00</b>
<b>SU 34</b>	<b>Summe Auszahlungen investive Gebarung</b>							<b>0,00</b>	<b>0,00</b>	<b>0,00</b>
<b>SA2</b>	<b>Saldo (2) Geldfluss aus der Investiven Gebarung (33 – 34)</b>							<b>0,00</b>	<b>0,00</b>	<b>0,00</b>
<b>SA3</b>	<b>Saldo (3) Nettofinanzierungssaldo (Saldo 1 + Saldo 2)</b>							<b>11 483,48</b>	<b>12 200,00</b>	<b>-716,52</b>
<b>Finanzierungstätigkeit</b>										
<b>SU 35</b>	<b>Summe Einzahlungen aus der Finanzierungstätigkeit</b>							<b>0,00</b>	<b>0,00</b>	<b>0,00</b>
<b>SU 36</b>	<b>Summe Auszahlungen aus der Finanzierungstätigkeit</b>							<b>0,00</b>	<b>0,00</b>	<b>0,00</b>
<b>SA4</b>	<b>Saldo (4) Geldfluss aus der Finanzierungstätigkeit (35 – 36)</b>							<b>0,00</b>	<b>0,00</b>	<b>0,00</b>
<b>SA5</b>	<b>Saldo (5) Geldfluss aus der voranschlagswirksamen Gebarung (Saldo 3 + Saldo 4)</b>							<b>11 483,48</b>	<b>12 200,00</b>	<b>-716,52</b>
<b>925</b>	<b>Ertragsanteile an gemeinschaftlichen Bundesabgaben</b>									
<b>925000</b>	<b>Ertragsanteile an gemeinschaftlichen Bundesabgaben</b>									
<b>Operative Gebarung</b>										
2/925000+859400	ERTRAGSANTEILE (inkl. KEST)	2112	3112	11	1 940 240,81	1 962 000,00	-21 759,19	1 940 240,81	1 962 000,00	-21 759,19
<b>SU 21 / 31</b>	<b>Summe Erträge / Einzahlungen operative Gebarung</b>				<b>1 940 240,81</b>	<b>1 962 000,00</b>	<b>-21 759,19</b>	<b>1 940 240,81</b>	<b>1 962 000,00</b>	<b>-21 759,19</b>
<b>SU 22 / 32</b>	<b>Summe Aufwendungen / Auszahlungen operative Gebarung</b>				<b>0,00</b>	<b>0,00</b>	<b>0,00</b>	<b>0,00</b>	<b>0,00</b>	<b>0,00</b>
<b>SA 0 / SA 1</b>	<b>(0) Nettoergebnis (21 - 22) / (1) Geldfluss operative Gebarung (31 – 32)</b>				<b>1 940 240,81</b>	<b>1 962 000,00</b>	<b>-21 759,19</b>	<b>1 940 240,81</b>	<b>1 962 000,00</b>	<b>-21 759,19</b>
<b>SU 23</b>	<b>Summe Haushaltsrücklagen</b>				<b>0,00</b>	<b>0,00</b>	<b>0,00</b>	<b>0,00</b>	<b>0,00</b>	<b>0,00</b>
<b>SA00</b>	<b>Nettoergebnis nach Zuw./Entn. Haushaltsrücklagen (Saldo 0 +/- SU23)</b>				<b>1 940 240,81</b>	<b>1 962 000,00</b>	<b>-21 759,19</b>			
<b>Investive Gebarung</b>										
<b>SU 33</b>	<b>Summe Einzahlungen investive Gebarung</b>							<b>0,00</b>	<b>0,00</b>	<b>0,00</b>
<b>SU 34</b>	<b>Summe Auszahlungen investive Gebarung</b>							<b>0,00</b>	<b>0,00</b>	<b>0,00</b>

		MVAG	MVAG	VCQU	Ergebnisrechnung			Finanzierungsrechnung		
		EH	FH		RA 2024	VA 2024	RA - VA	RA 2024	VA 2024	RA - VA
SA2	Saldo (2) Geldfluss aus der Investiven Gebarung (33 – 34)							0,00	0,00	0,00
SA3	Saldo (3) Nettofinanzierungssaldo (Saldo 1 + Saldo 2)							1 940 240,81	1 962 000,00	-21 759,19
<b>Finanzierungstätigkeit</b>										
SU 35	Summe Einzahlungen aus der Finanzierungstätigkeit							0,00	0,00	0,00
SU 36	Summe Auszahlungen aus der Finanzierungstätigkeit							0,00	0,00	0,00
SA4	Saldo (4) Geldfluss aus der Finanzierungstätigkeit (35 – 36)							0,00	0,00	0,00
SA5	Saldo (5) Geldfluss aus der voranschlagswirksamen Gebarung (Saldo 3 + Saldo 4)							1 940 240,81	1 962 000,00	-21 759,19
<b>94 Finanzzuweisungen und Zuschüsse</b>										
940	Bedarfszuweisungen									
940000	Bedarfszuweisungen									
<b>Operative Gebarung</b>										
2/940000+861000	BEDARFSZUWEISUNG (Strukturhilfe) BZ I	2121	3121	15	263 688,12	258 000,00	5 688,12	263 688,12	258 000,00	5 688,12
SU 21 / 31	Summe Erträge / Einzahlungen operative Gebarung				263 688,12	258 000,00	5 688,12	263 688,12	258 000,00	5 688,12
SU 22 / 32	Summe Aufwendungen / Auszahlungen operative Gebarung				0,00	0,00	0,00	0,00	0,00	0,00
SA 0 / SA 1	(0) Nettoergebnis (21 - 22) / (1) Geldfluss operative Gebarung (31 – 32)				263 688,12	258 000,00	5 688,12	263 688,12	258 000,00	5 688,12
SU 23	Summe Haushaltsrücklagen				0,00	0,00	0,00	0,00	0,00	0,00
SA00	Nettoergebnis nach Zuw./Entn. Haushaltsrücklagen (Saldo 0 +/- SU23)				263 688,12	258 000,00	5 688,12			
<b>Investive Gebarung</b>										
SU 33	Summe Einzahlungen investive Gebarung							0,00	0,00	0,00
SU 34	Summe Auszahlungen investive Gebarung							0,00	0,00	0,00
SA2	Saldo (2) Geldfluss aus der Investiven Gebarung (33 – 34)							0,00	0,00	0,00
SA3	Saldo (3) Nettofinanzierungssaldo (Saldo 1 + Saldo 2)							263 688,12	258 000,00	5 688,12
<b>Finanzierungstätigkeit</b>										
SU 35	Summe Einzahlungen aus der Finanzierungstätigkeit							0,00	0,00	0,00
SU 36	Summe Auszahlungen aus der Finanzierungstätigkeit							0,00	0,00	0,00
SA4	Saldo (4) Geldfluss aus der Finanzierungstätigkeit (35 – 36)							0,00	0,00	0,00
SA5	Saldo (5) Geldfluss aus der voranschlagswirksamen Gebarung (Saldo 3 + Saldo 4)							263 688,12	258 000,00	5 688,12
<b>941 Sonstige Finanzzuweisungen nach dem FAG</b>										
941000	Sonstige Finanzzuweisungen nach dem FAG									
<b>Operative Gebarung</b>										
2/941000+860000	FINANZZUWEISUNG d. BUNDES FAG FAG § 26 u. § 25	2121	3121	15	261 635,23	125 000,00	136 635,23	261 635,23	125 000,00	136 635,23
SU 21 / 31	Summe Erträge / Einzahlungen operative Gebarung				261 635,23	125 000,00	136 635,23	261 635,23	125 000,00	136 635,23
SU 22 / 32	Summe Aufwendungen / Auszahlungen operative Gebarung				0,00	0,00	0,00	0,00	0,00	0,00

		MVAG	MVAG	VCQU	Ergebnisrechnung			Finanzierungsrechnung		
		EH	FH		RA 2024	VA 2024	RA - VA	RA 2024	VA 2024	RA - VA
SA 0 / SA 1	(0) Nettoergebnis (21 - 22) / (1) Geldfluss operative Gebarung (31 – 32)				261 635,23	125 000,00	136 635,23	261 635,23	125 000,00	136 635,23
SU 23	Summe Haushaltsrücklagen				0,00	0,00	0,00	0,00	0,00	0,00
SA00	Nettoergebnis nach Zuw./Entn. Haushaltsrücklagen (Saldo 0 +/- SU23)				261 635,23	125 000,00	136 635,23			
Investive Gebarung										
SU 33	Summe Einzahlungen investive Gebarung							0,00	0,00	0,00
SU 34	Summe Auszahlungen investive Gebarung							0,00	0,00	0,00
SA2	Saldo (2) Geldfluss aus der Investiven Gebarung (33 – 34)							0,00	0,00	0,00
SA3	Saldo (3) Nettofinanzierungssaldo (Saldo 1 + Saldo 2)							261 635,23	125 000,00	136 635,23
Finanzierungstätigkeit										
SU 35	Summe Einzahlungen aus der Finanzierungstätigkeit							0,00	0,00	0,00
SU 36	Summe Auszahlungen aus der Finanzierungstätigkeit							0,00	0,00	0,00
SA4	Saldo (4) Geldfluss aus der Finanzierungstätigkeit (35 – 36)							0,00	0,00	0,00
SA5	Saldo (5) Geldfluss aus der voranschlagswirksamen Gebarung (Saldo 3 + Saldo 4)							261 635,23	125 000,00	136 635,23
944	Zuschüsse nach dem Katastrophenfondsgesetz									
944000	Zuschüsse nach dem Katastrophenfondsgesetz									
Operative Gebarung										
2/944000+861000	Transfers von Ländern aus Katastrophenfonds (Sanierungen)	2121	3121	15	2 117,70		2 117,70	2 117,70		2 117,70
SU 21 / 31	Summe Erträge / Einzahlungen operative Gebarung				2 117,70	0,00	2 117,70	2 117,70	0,00	2 117,70
SU 22 / 32	Summe Aufwendungen / Auszahlungen operative Gebarung				0,00	0,00	0,00	0,00	0,00	0,00
SA 0 / SA 1	(0) Nettoergebnis (21 - 22) / (1) Geldfluss operative Gebarung (31 – 32)				2 117,70	0,00	2 117,70	2 117,70	0,00	2 117,70
SU 23	Summe Haushaltsrücklagen				0,00	0,00	0,00	0,00	0,00	0,00
SA00	Nettoergebnis nach Zuw./Entn. Haushaltsrücklagen (Saldo 0 +/- SU23)				2 117,70	0,00	2 117,70			
Investive Gebarung										
SU 33	Summe Einzahlungen investive Gebarung							0,00	0,00	0,00
SU 34	Summe Auszahlungen investive Gebarung							0,00	0,00	0,00
SA2	Saldo (2) Geldfluss aus der Investiven Gebarung (33 – 34)							0,00	0,00	0,00
SA3	Saldo (3) Nettofinanzierungssaldo (Saldo 1 + Saldo 2)							2 117,70	0,00	2 117,70
Finanzierungstätigkeit										
SU 35	Summe Einzahlungen aus der Finanzierungstätigkeit							0,00	0,00	0,00
SU 36	Summe Auszahlungen aus der Finanzierungstätigkeit							0,00	0,00	0,00
SA4	Saldo (4) Geldfluss aus der Finanzierungstätigkeit (35 – 36)							0,00	0,00	0,00
SA5	Saldo (5) Geldfluss aus der voranschlagswirksamen Gebarung (Saldo 3 + Saldo 4)							2 117,70	0,00	2 117,70

		MVAG	MVAG	VCQU	Ergebnisrechnung			Finanzierungsrechnung		
		EH	FH		RA 2024	VA 2024	RA - VA	RA 2024	VA 2024	RA - VA
<b>946</b>	<b>Zuschüsse nach landesgesetzlichen Bestimmungen</b>									
<b>946000</b>	<b>Zuschüsse nach landesgesetzlichen Bestimmungen</b>									
<b>Operative Gebarung</b>										
2/946000+861000	Transfers von Ländern, Landesfonds und Landeskammern	2121	3121		16 207,55		16 207,55	16 207,55		16 207,55
<b>SU 21 / 31</b>	<b>Summe Erträge / Einzahlungen operative Gebarung</b>				<b>16 207,55</b>	<b>0,00</b>	<b>16 207,55</b>	<b>16 207,55</b>	<b>0,00</b>	<b>16 207,55</b>
<b>SU 22 / 32</b>	<b>Summe Aufwendungen / Auszahlungen operative Gebarung</b>				<b>0,00</b>	<b>0,00</b>	<b>0,00</b>	<b>0,00</b>	<b>0,00</b>	<b>0,00</b>
<b>SA 0 / SA 1</b>	<b>(0) Nettoergebnis (21 - 22) / (1) Geldfluss operative Gebarung (31 – 32)</b>				<b>16 207,55</b>	<b>0,00</b>	<b>16 207,55</b>	<b>16 207,55</b>	<b>0,00</b>	<b>16 207,55</b>
<b>SU 23</b>	<b>Summe Haushaltsrücklagen</b>				<b>0,00</b>	<b>0,00</b>	<b>0,00</b>	<b>0,00</b>	<b>0,00</b>	<b>0,00</b>
<b>SA00</b>	<b>Nettoergebnis nach Zuw./Entn. Haushaltsrücklagen (Saldo 0 +/- SU23)</b>				<b>16 207,55</b>	<b>0,00</b>	<b>16 207,55</b>			
<b>Investive Gebarung</b>										
<b>SU 33</b>	<b>Summe Einzahlungen investive Gebarung</b>							<b>0,00</b>	<b>0,00</b>	<b>0,00</b>
<b>SU 34</b>	<b>Summe Auszahlungen investive Gebarung</b>							<b>0,00</b>	<b>0,00</b>	<b>0,00</b>
<b>SA2</b>	<b>Saldo (2) Geldfluss aus der Investiven Gebarung (33 – 34)</b>							<b>0,00</b>	<b>0,00</b>	<b>0,00</b>
<b>SA3</b>	<b>Saldo (3) Nettofinanzierungssaldo (Saldo 1 + Saldo 2)</b>							<b>16 207,55</b>	<b>0,00</b>	<b>16 207,55</b>
<b>Finanzierungstätigkeit</b>										
<b>SU 35</b>	<b>Summe Einzahlungen aus der Finanzierungstätigkeit</b>							<b>0,00</b>	<b>0,00</b>	<b>0,00</b>
<b>SU 36</b>	<b>Summe Auszahlungen aus der Finanzierungstätigkeit</b>							<b>0,00</b>	<b>0,00</b>	<b>0,00</b>
<b>SA4</b>	<b>Saldo (4) Geldfluss aus der Finanzierungstätigkeit (35 – 36)</b>							<b>0,00</b>	<b>0,00</b>	<b>0,00</b>
<b>SA5</b>	<b>Saldo (5) Geldfluss aus der voranschlagswirksamen Gebarung (Saldo 3 + Saldo 4)</b>							<b>16 207,55</b>	<b>0,00</b>	<b>16 207,55</b>
<b>98</b>										
<b>Haushaltsausgleich</b>										
<b>980</b>	<b>Verrechnung zwischen operativer Gebarung und Projekten</b>									
<b>980000</b>	<b>Verrechnung zwischen operativer Gebarung und Projekten</b>									
<b>Operative Gebarung</b>										
2/980000+899000	Entnahmen aus Verrechnungsrücklagen zwischen operativer Gebarung und Projekten	2116			8 642,29		8 642,29			
<b>SU 21 / 31</b>	<b>Summe Erträge / Einzahlungen operative Gebarung</b>				<b>8 642,29</b>	<b>0,00</b>	<b>8 642,29</b>	<b>0,00</b>	<b>0,00</b>	<b>0,00</b>
1/980000-799000	Zuweisungen an Verrechnungsrücklagen zwischen operativer Gebarung und Projekten	2225			77 006,10	175 500,00	-98 493,90			
<b>SU 22 / 32</b>	<b>Summe Aufwendungen / Auszahlungen operative Gebarung</b>				<b>77 006,10</b>	<b>175 500,00</b>	<b>-98 493,90</b>	<b>0,00</b>	<b>0,00</b>	<b>0,00</b>
<b>SA 0 / SA 1</b>	<b>(0) Nettoergebnis (21 - 22) / (1) Geldfluss operative Gebarung (31 – 32)</b>				<b>-68 363,81</b>	<b>-175 500,00</b>	<b>107 136,19</b>	<b>0,00</b>	<b>0,00</b>	<b>0,00</b>
<b>SU 23</b>	<b>Summe Haushaltsrücklagen</b>				<b>0,00</b>	<b>0,00</b>	<b>0,00</b>	<b>0,00</b>	<b>0,00</b>	<b>0,00</b>
<b>SA00</b>	<b>Nettoergebnis nach Zuw./Entn. Haushaltsrücklagen (Saldo 0 +/- SU23)</b>				<b>-68 363,81</b>	<b>-175 500,00</b>	<b>107 136,19</b>			
<b>Investive Gebarung</b>										
<b>SU 33</b>	<b>Summe Einzahlungen investive Gebarung</b>							<b>0,00</b>	<b>0,00</b>	<b>0,00</b>



		MVAG	MVAG	VCQU	Ergebnisrechnung			Finanzierungsrechnung		
		EH	FH		RA 2024	VA 2024	RA - VA	RA 2024	VA 2024	RA - VA
SU 34	Summe Auszahlungen investive Gebarung							0,00	0,00	0,00
SA2	Saldo (2) Geldfluss aus der Investiven Gebarung (33 – 34)							0,00	0,00	0,00
SA3	Saldo (3) Nettofinanzierungssaldo (Saldo 1 + Saldo 2)							0,00	0,00	0,00
Finanzierungstätigkeit										
SU 35	Summe Einzahlungen aus der Finanzierungstätigkeit							0,00	0,00	0,00
SU 36	Summe Auszahlungen aus der Finanzierungstätigkeit							0,00	0,00	0,00
SA4	Saldo (4) Geldfluss aus der Finanzierungstätigkeit (35 – 36)							0,00	0,00	0,00
SA5	Saldo (5) Geldfluss aus der voranschlagswirksamen Gebarung (Saldo 3 + Saldo 4)							0,00	0,00	0,00
99	Jahresergebnis, Übergabe und Übernahme des Jahresergebnisses, Abwicklung der Vorjahre									
990	Überschüsse und Abgänge (soweit nicht zugeordnet)									
990000	Überschüsse und Abgänge (soweit nicht zugeordnet)									
Operative Gebarung										
SU 21 / 31	Summe Erträge / Einzahlungen operative Gebarung				0,00	0,00	0,00	0,00	0,00	0,00
SU 22 / 32	Summe Aufwendungen / Auszahlungen operative Gebarung				0,00	0,00	0,00	0,00	0,00	0,00
SA 0 / SA 1	(0) Nettoergebnis (21 - 22) / (1) Geldfluss operative Gebarung (31 – 32)				0,00	0,00	0,00	0,00	0,00	0,00
2/990000+895077	Entnahmen von Haushaltspotentialrücklage	2301			81 746,34	409 100,00	-327 353,66			
1/990000-795077	Zuweisung an Haushaltspotentialrücklage	2401			168 506,20		168 506,20			
SU 23	Summe Haushaltsrücklagen				-86 759,86	409 100,00	-495 859,86	0,00	0,00	0,00
SA00	Nettoergebnis nach Zuw./Entn. Haushaltsrücklagen (Saldo 0 +/- SU23)				-86 759,86	409 100,00	-495 859,86			
Investive Gebarung										
SU 33	Summe Einzahlungen investive Gebarung							0,00	0,00	0,00
SU 34	Summe Auszahlungen investive Gebarung							0,00	0,00	0,00
SA2	Saldo (2) Geldfluss aus der Investiven Gebarung (33 – 34)							0,00	0,00	0,00
SA3	Saldo (3) Nettofinanzierungssaldo (Saldo 1 + Saldo 2)							0,00	0,00	0,00
Finanzierungstätigkeit										
SU 35	Summe Einzahlungen aus der Finanzierungstätigkeit							0,00	0,00	0,00
SU 36	Summe Auszahlungen aus der Finanzierungstätigkeit							0,00	0,00	0,00
SA4	Saldo (4) Geldfluss aus der Finanzierungstätigkeit (35 – 36)							0,00	0,00	0,00
SA5	Saldo (5) Geldfluss aus der voranschlagswirksamen Gebarung (Saldo 3 + Saldo 4)							0,00	0,00	0,00



Nachweis der Investitionstätigkeit



Vorhaben	Vorhabensbezeichnung					
Konto	Bezeichnung	RA 2024	VA 2024	RA - VA	RA Vorjahre	RA Gesamt
<b>1163000</b>	<b>Vorhaben 163000 Feuerwehrhaus (2000 bis 2024)</b>					
	Auszahlungen - Investitionen - Mittelverwendung	0,00	0,00	0,00	0,00	0,00
	Anschaffungs- oder Herstellungskosten	0,00	0,00	0,00	0,00	0,00
	Einzahlungen - Finanzierung - Mittelaufbringung	0,00	0,00	0,00	0,00	0,00
	Mittel aus Geldfluss aus der operativen Gebarung	0,00	0,00	0,00	0,00	0,00
	Bedarfszuweisungen/KTZ	0,00	0,00	0,00	0,00	0,00
	Haushaltsrücklagen/Zahlungsmittelreserven	0,00	0,00	0,00	0,00	0,00
	Sonstige Kapitaltransfers und Subventionen	0,00	0,00	0,00	0,00	0,00
	Darlehen/Innere Darlehen	0,00	0,00	0,00	0,00	0,00
	Finanzierungsleasing	0,00	0,00	0,00	0,00	0,00
	Veräußerung langfristiges Vermögen und sonstiges	0,00	0,00	0,00	0,00	0,00
<b>Finanzierungsergebnis 1163000</b>		<b>0,00</b>	<b>0,00</b>	<b>0,00</b>	<b>0,00</b>	<b>0,00</b>
	offene Verbindlichkeiten	0,00				
	offene Forderungen	0,00				

Vorhaben	Vorhabensbezeichnung		RA 2024	VA 2024	RA - VA	RA Vorjahre	RA Gesamt
Konto	Bezeichnung						
<b>1612000</b>	<b>Vorhaben 612000 Straßen- u. Güterwegebau (2003 bis 2099)</b>						
	<b>Auszahlungen - Investitionen - Mittelverwendung</b>		<b>198 767,08</b>	<b>275 000,00</b>	<b>-76 232,92</b>	<b>550 996,14</b>	<b>749 763,22</b>
	<b>Anschaffungs- oder Herstellungskosten</b>		<b>198 767,08</b>	<b>275 000,00</b>	<b>-76 232,92</b>	<b>550 996,14</b>	<b>749 763,22</b>
	5/612000-002000 Güterweg- u. Siedlungsstraßenbau		189 299,92	265 000,00	-75 700,08	492 664,90	681 964,82
	5/612000-005000 Anlagen zu Straßenbauten, Errichtung Lichtpunkte		9 467,16	10 000,00	-532,84	58 331,24	67 798,40
	<b>Einzahlungen - Finanzierung - Mittelaufbringung</b>		<b>235 000,00</b>	<b>275 000,00</b>	<b>-40 000,00</b>	<b>572 886,61</b>	<b>807 886,61</b>
	<b>Mittel aus Geldfluss aus der operativen Gebarung</b>		<b>0,00</b>	<b>55 000,00</b>	<b>-55 000,00</b>	<b>50 386,61</b>	<b>50 386,61</b>
	6/612000+829960 Übernahme Überschüsse Vorjahr					50 386,61	50 386,61
	6/612000+899000 Entnahmen aus Verrechnungsrücklagen zwischen operativer Gebarung und Projekten			55 000,00	-55 000,00		
	<b>Bedarfszuweisungen/KTZ</b>		<b>135 000,00</b>	<b>120 000,00</b>	<b>15 000,00</b>	<b>522 500,00</b>	<b>657 500,00</b>
	6/612000+301000 Kapitaltransfers von Ländern, Landesfonds und Landeskammern		15 000,00		15 000,00	4 500,00	19 500,00
	6/612000+871000 Beihilfen aus Bedarfszuweisungen		120 000,00	120 000,00		518 000,00	638 000,00
	<b>Haushaltsrücklagen/Zahlungsmittelreserven</b>		<b>0,00</b>	<b>0,00</b>	<b>0,00</b>	<b>0,00</b>	<b>0,00</b>
	<b>Sonstige Kapitaltransfers und Subventionen</b>		<b>0,00</b>	<b>0,00</b>	<b>0,00</b>	<b>0,00</b>	<b>0,00</b>
	<b>Darlehen/Innere Darlehen</b>		<b>100 000,00</b>	<b>100 000,00</b>	<b>0,00</b>	<b>0,00</b>	<b>100 000,00</b>
	3401478/3 Straßenbau Busbuchten und Beethovenstraße		100 000,00	100 000,00			100 000,00
	<b>Finanzierungsleasing</b>		<b>0,00</b>	<b>0,00</b>	<b>0,00</b>	<b>0,00</b>	<b>0,00</b>
	<b>Veräußerung langfristiges Vermögen und sonstiges</b>		<b>0,00</b>	<b>0,00</b>	<b>0,00</b>	<b>0,00</b>	<b>0,00</b>
<b>Finanzierungsergebnis 1612000</b>			<b>36 232,92</b>	<b>0,00</b>	<b>36 232,92</b>	<b>21 890,47</b>	<b>58 123,39</b>
	offene Verbindlichkeiten		0,00				
	offene Forderungen		0,00				

Vorhaben	Vorhabensbezeichnung		RA 2024	VA 2024	RA - VA	RA Vorjahre	RA Gesamt
Konto	Bezeichnung						
<b>1851000</b>	<b>Vorhaben 851000 Abwasserbeseitigung (2003 bis 2099)</b>						
	<b>Auszahlungen - Investitionen - Mittelverwendung</b>		<b>34 449,78</b>	<b>30 000,00</b>	<b>4 449,78</b>	<b>1 378 087,33</b>	<b>1 412 537,11</b>
	<b>Anschaffungs- oder Herstellungskosten</b>		<b>34 449,78</b>	<b>30 000,00</b>	<b>4 449,78</b>	<b>1 378 087,33</b>	<b>1 412 537,11</b>
5/851000-004000	Erweiterung Kanalnetz		33 834,78	20 000,00	13 834,78	803 824,17	837 658,95
5/851000-004100	Planungskosten Erweiterung Kanalnetz			10 000,00	-10 000,00	82 477,87	82 477,87
5/851000-004110	Erweiterung Kläranlage BA10		615,00		615,00	373 933,70	374 548,70
5/851000-004200	Planungskosten Erweiterung Kläranlage BA10					71 145,79	71 145,79
5/851000-010000	Gebäude und Bauten, Photovoltaikanlage					11 423,85	11 423,85
5/851000-020000	Maschinen und maschinelle Anlagen					35 281,95	35 281,95
	<b>Einzahlungen - Finanzierung - Mittelaufbringung</b>		<b>80 222,13</b>	<b>30 000,00</b>	<b>50 222,13</b>	<b>1 378 087,33</b>	<b>1 458 309,46</b>
	<b>Mittel aus Geldfluss aus der operativen Gebarung</b>		<b>0,00</b>	<b>0,00</b>	<b>0,00</b>	<b>93 406,53</b>	<b>93 406,53</b>
6/851000+829910	Zuführung vom operativen Haushalt					11 065,49	11 065,49
6/851000+829960	Übernahme Überschüsse Vorjahre					82 341,04	82 341,04
	<b>Bedarfszuweisungen/KTZ</b>		<b>0,00</b>	<b>10 000,00</b>	<b>-10 000,00</b>	<b>23 244,00</b>	<b>23 244,00</b>
6/851000+301000	Kapitaltransfers von Ländern, Landesfonds und Landeskammern			10 000,00	-10 000,00	23 244,00	23 244,00
	<b>Haushaltsrücklagen/Zahlungsmittelreserven</b>		<b>0,00</b>	<b>0,00</b>	<b>0,00</b>	<b>0,00</b>	<b>0,00</b>
	<b>Sonstige Kapitaltransfers und Subventionen</b>		<b>80 222,13</b>	<b>20 000,00</b>	<b>60 222,13</b>	<b>300 086,80</b>	<b>380 308,93</b>
6/851000+300000	Förderung Bundesministerium, inkl. KIP 2023		62 000,00	5 000,00	57 000,00	147 055,40	209 055,40
6/851000+307000	KANALEINMÜNDUNGSABGABE (Neubau)		18 222,13	15 000,00	3 222,13	153 031,40	171 253,53
	<b>Darlehen/Innere Darlehen</b>		<b>0,00</b>	<b>0,00</b>	<b>0,00</b>	<b>950 000,00</b>	<b>950 000,00</b>
104669/2	Kanal ABA 08 - Beethovenstraße					200 000,00	200 000,00
104669/1	Erweiterung Kläranlage - Ausbau für 2500 EGW					650 000,00	650 000,00
104669/3	Regenwasserkanal Jakobstraße-Sanierung 2023					100 000,00	100 000,00
	<b>Finanzierungsleasing</b>		<b>0,00</b>	<b>0,00</b>	<b>0,00</b>	<b>0,00</b>	<b>0,00</b>
	<b>Veräußerung langfristiges Vermögen und sonstiges</b>		<b>0,00</b>	<b>0,00</b>	<b>0,00</b>	<b>11 350,00</b>	<b>11 350,00</b>
6/851000+803000	Veräußerungen von technischen Anlagen, Fahrzeugen und Maschinen					11 350,00	11 350,00
<b>Finanzierungsergebnis 1851000</b>			<b>45 772,35</b>	<b>0,00</b>	<b>45 772,35</b>	<b>0,00</b>	<b>45 772,35</b>
offene Verbindlichkeiten			0,00				
offene Forderungen			0,00				

Vorhaben	Vorhabensbezeichnung		RA 2024	VA 2024	RA - VA	RA Vorjahre	RA Gesamt
Konto	Bezeichnung						
<b>1710000</b>	<b>Vorhaben 710000 Güterwegerhaltung (2003 bis 2099)</b>						
	<b>Auszahlungen - Investitionen - Mittelverwendung</b>		<b>36 599,81</b>	<b>20 000,00</b>	<b>16 599,81</b>	<b>93 831,78</b>	<b>130 431,59</b>
	<b>Anschaffungs- oder Herstellungskosten</b>		<b>36 599,81</b>	<b>20 000,00</b>	<b>16 599,81</b>	<b>93 831,78</b>	<b>130 431,59</b>
5/710000-002000	Güterwegerhaltung Herstellung-Instandsetzung		36 599,81	20 000,00	16 599,81	93 831,78	130 431,59
	<b>Einzahlungen - Finanzierung - Mittelaufbringung</b>		<b>36 599,81</b>	<b>20 000,00</b>	<b>16 599,81</b>	<b>93 831,78</b>	<b>130 431,59</b>
	<b>Mittel aus Geldfluss aus der operativen Gebarung</b>		<b>15 910,36</b>	<b>5 500,00</b>	<b>10 410,36</b>	<b>44 368,50</b>	<b>60 278,86</b>
6/710000+829910	Zuführung vom operativen Haushalt					38 368,50	38 368,50
6/710000+829960	Übernahme Überschüsse					6 000,00	6 000,00
6/710000+899000	Entnahmen aus Verrechnungsrücklagen zwischen operativer Gebarung und Projekten		15 910,36	5 500,00	10 410,36		15 910,36
	<b>Bedarfszuweisungen/KTZ</b>		<b>20 625,00</b>	<b>11 000,00</b>	<b>9 625,00</b>	<b>34 939,46</b>	<b>55 564,46</b>
6/710000+301000	Kapitaltransfers von Ländern, Landesfonds und Landeskammern		5 500,00	5 500,00		17 314,46	22 814,46
6/710000+871000	Bedarfszuweisung 20 %		15 125,00	5 500,00	9 625,00	17 625,00	32 750,00
	<b>Haushaltsrücklagen/Zahlungsmittelreserven</b>		<b>0,00</b>	<b>0,00</b>	<b>0,00</b>	<b>0,00</b>	<b>0,00</b>
	<b>Sonstige Kapitaltransfers und Subventionen</b>		<b>64,45</b>	<b>3 500,00</b>	<b>-3 435,55</b>	<b>14 523,82</b>	<b>14 588,27</b>
6/710000+307000	Interessentenbeitrag von Privaten ohne Erwerbzweck		64,45	3 500,00	-3 435,55	14 523,82	14 588,27
	<b>Darlehen/Innere Darlehen</b>		<b>0,00</b>	<b>0,00</b>	<b>0,00</b>	<b>0,00</b>	<b>0,00</b>
	<b>Finanzierungsleasing</b>		<b>0,00</b>	<b>0,00</b>	<b>0,00</b>	<b>0,00</b>	<b>0,00</b>
	<b>Veräußerung langfristiges Vermögen und sonstiges</b>		<b>0,00</b>	<b>0,00</b>	<b>0,00</b>	<b>0,00</b>	<b>0,00</b>
<b>Finanzierungsergebnis 1710000</b>			<b>0,00</b>	<b>0,00</b>	<b>0,00</b>	<b>0,00</b>	<b>0,00</b>
offene Verbindlichkeiten			0,00				
offene Forderungen			0,00				



Vorhaben	Vorhabensbezeichnung		RA 2024	VA 2024	RA - VA	RA Vorjahre	RA Gesamt
Konto	Bezeichnung						
<b>1892000</b>	<b>Vorhaben 892000 Schloss Zeillern-Gastro u. Hotel (2015 bis 2099)</b>						
	<b>Auszahlungen - Investitionen - Mittelverwendung</b>		<b>1 277 883,89</b>	<b>2 750 000,00</b>	<b>-1 472 116,11</b>	<b>129 056,90</b>	<b>1 406 940,79</b>
	<b>Anschaffungs- oder Herstellungskosten</b>		<b>1 277 883,89</b>	<b>2 750 000,00</b>	<b>-1 472 116,11</b>	<b>129 056,90</b>	<b>1 406 940,79</b>
5/892000-004000	Wasser- und Abwasserbauten und -anlagen					7 069,52	7 069,52
5/892000-006000	Sonstige Grundstückseinrichtungen		2 896,41		2 896,41		2 896,41
5/892000-010000	Gebäude Schloß Zeillern		961 682,24	2 350 000,00	-1 388 317,76	117 594,38	1 079 276,62
5/892000-020000	Maschinen und maschinelle Anlagen		58 780,46	50 000,00	8 780,46	3 277,37	62 057,83
5/892000-042000	Betriebsausstattung		254 524,78	350 000,00	-95 475,22	1 115,63	255 640,41
	<b>Einzahlungen - Finanzierung - Mittelaufbringung</b>		<b>2 500 000,00</b>	<b>2 550 000,00</b>	<b>-50 000,00</b>	<b>367 008,79</b>	<b>2 867 008,79</b>
	<b>Mittel aus Geldfluss aus der operativen Gebarung</b>		<b>0,00</b>	<b>50 000,00</b>	<b>-50 000,00</b>	<b>352 958,79</b>	<b>352 958,79</b>
6/892000+829960	Übernahme Überschüsse Vorjahr					352 958,79	352 958,79
6/892000+899000	Entnahmen aus Verrechnungsrücklagen zwischen operativer Gebarung und Projekten			50 000,00	-50 000,00		
	<b>Bedarfszuweisungen/KTZ</b>		<b>0,00</b>	<b>0,00</b>	<b>0,00</b>	<b>0,00</b>	<b>0,00</b>
	<b>Haushaltsrücklagen/Zahlungsmittelreserven</b>		<b>0,00</b>	<b>0,00</b>	<b>0,00</b>	<b>0,00</b>	<b>0,00</b>
	<b>Sonstige Kapitaltransfers und Subventionen</b>		<b>0,00</b>	<b>0,00</b>	<b>0,00</b>	<b>14 050,00</b>	<b>14 050,00</b>
6/892000+300000	Förderung Bundesdenkmalamt					14 050,00	14 050,00
	<b>Darlehen/Innere Darlehen</b>		<b>2 500 000,00</b>	<b>2 500 000,00</b>	<b>0,00</b>	<b>0,00</b>	<b>2 500 000,00</b>
104669/5	Schloss Umbau u. Gastro		2 500 000,00	2 500 000,00			2 500 000,00
	<b>Finanzierungsleasing</b>		<b>0,00</b>	<b>0,00</b>	<b>0,00</b>	<b>0,00</b>	<b>0,00</b>
	<b>Veräußerung langfristiges Vermögen und sonstiges</b>		<b>0,00</b>	<b>0,00</b>	<b>0,00</b>	<b>0,00</b>	<b>0,00</b>
<b>Finanzierungsergebnis 1892000</b>			<b>1 222 116,11</b>	<b>-200 000,00</b>	<b>1 422 116,11</b>	<b>237 951,89</b>	<b>1 460 068,00</b>
offene Verbindlichkeiten			113 153,53				
offene Forderungen			0,00				

Vorhaben	Vorhabensbezeichnung		RA 2024	VA 2024	RA - VA	RA Vorjahre	RA Gesamt
Konto	Bezeichnung						
<b>1892200</b>	<b>Vorhaben 1892200 Schloss Zeillern-Bildungszentrum (2023 bis 2099)</b>						
	<b>Auszahlungen - Investitionen - Mittelverwendung</b>		<b>4 952 167,21</b>	<b>5 400 000,00</b>	<b>-447 832,79</b>	<b>233 752,62</b>	<b>5 185 919,83</b>
	<b>Anschaffungs- oder Herstellungskosten</b>		<b>4 952 167,21</b>	<b>5 400 000,00</b>	<b>-447 832,79</b>	<b>233 752,62</b>	<b>5 185 919,83</b>
5/892200-010000	Gebäude und Bauten		4 595 613,24	4 800 000,00	-204 386,76	233 752,62	4 829 365,86
5/892200-020000	Maschinen und maschinelle Anlagen			80 000,00	-80 000,00		
5/892200-042000	Amts-, Betriebs- und Geschäftsausstattung		356 553,97	220 000,00	136 553,97		356 553,97
5/892200-346000	Rückzahlung Vorfinanzierung BZ etc.			300 000,00	-300 000,00		
	<b>Einzahlungen - Finanzierung - Mittelaufbringung</b>		<b>3 706 086,94</b>	<b>5 050 000,00</b>	<b>-1 343 913,06</b>	<b>650 000,00</b>	<b>4 356 086,94</b>
	<b>Mittel aus Geldfluss aus der operativen Gebarung</b>		<b>0,00</b>	<b>0,00</b>	<b>0,00</b>	<b>0,00</b>	<b>0,00</b>
	<b>Bedarfszuweisungen/KTZ</b>		<b>2 194 566,94</b>	<b>3 550 000,00</b>	<b>-1 355 433,06</b>	<b>650 000,00</b>	<b>2 844 566,94</b>
6/892200+301000	Kapitaltransfers von Ländern, Landesfonds und Landeskammern		850 000,00	850 000,00		350 000,00	1 200 000,00
6/892200+301100	Kapitaltransfers von Landesfonds, EcoPlus		1 044 566,94	2 400 000,00	-1 355 433,06		1 044 566,94
6/892200+871000	Beihilfen aus Gemeinde-Bedarfszuweisungsmittel		300 000,00	300 000,00		300 000,00	600 000,00
	<b>Haushaltsrücklagen/Zahlungsmittelreserven</b>		<b>0,00</b>	<b>0,00</b>	<b>0,00</b>	<b>0,00</b>	<b>0,00</b>
	<b>Sonstige Kapitaltransfers und Subventionen</b>		<b>11 520,00</b>	<b>0,00</b>	<b>11 520,00</b>	<b>0,00</b>	<b>11 520,00</b>
6/892200+300000	Kapitaltransfers von Bund, KIP-Mittel		11 520,00		11 520,00		11 520,00
	<b>Darlehen/Innere Darlehen</b>		<b>1 500 000,00</b>	<b>1 500 000,00</b>	<b>0,00</b>	<b>0,00</b>	<b>1 500 000,00</b>
104669/6	Schloss Bildungszentrum		1 500 000,00	1 500 000,00			1 500 000,00
	<b>Finanzierungsleasing</b>		<b>0,00</b>	<b>0,00</b>	<b>0,00</b>	<b>0,00</b>	<b>0,00</b>
	<b>Veräußerung langfristiges Vermögen und sonstiges</b>		<b>0,00</b>	<b>0,00</b>	<b>0,00</b>	<b>0,00</b>	<b>0,00</b>
<b>Finanzierungsergebnis 1892200</b>			<b>-1 246 080,27</b>	<b>-350 000,00</b>	<b>-896 080,27</b>	<b>416 247,38</b>	<b>-829 832,89</b>
offene Verbindlichkeiten			108 559,22				
offene Forderungen			0,00				

Vorhaben	Vorhabensbezeichnung		RA 2024	VA 2024	RA - VA	RA Vorjahre	RA Gesamt
Konto	Bezeichnung						
<b>1632000</b>	<b>Vorhaben 632100</b>	<b>Schutzbauten Rückhaltemaßnahmen (2021 bis 2099)</b>					
	<b>Auszahlungen - Investitionen - Mittelverwendung</b>		<b>0,00</b>	<b>0,00</b>	<b>0,00</b>	<b>20 961,89</b>	<b>20 961,89</b>
	<b>Anschaffungs- oder Herstellungskosten</b>		<b>0,00</b>	<b>0,00</b>	<b>0,00</b>	<b>20 961,89</b>	<b>20 961,89</b>
	5/632100-001000	Ankauf Grundstück				11 816,34	11 816,34
	5/632100-060000	Im Bau befindliche Grundstückseinrichtungen-Rückhaltebecken Zeillern				9 145,55	9 145,55
	<b>Einzahlungen - Finanzierung - Mittelaufbringung</b>		<b>0,00</b>	<b>0,00</b>	<b>0,00</b>	<b>20 961,89</b>	<b>20 961,89</b>
	<b>Mittel aus Geldfluss aus der operativen Gebarung</b>		<b>0,00</b>	<b>0,00</b>	<b>0,00</b>	<b>20 961,89</b>	<b>20 961,89</b>
	6/632100+829910	Zuführung vom operativen Haushalt				20 961,89	20 961,89
	<b>Bedarfszuweisungen/KTZ</b>		<b>0,00</b>	<b>0,00</b>	<b>0,00</b>	<b>0,00</b>	<b>0,00</b>
	<b>Haushaltsrücklagen/Zahlungsmittelreserven</b>		<b>0,00</b>	<b>0,00</b>	<b>0,00</b>	<b>0,00</b>	<b>0,00</b>
	<b>Sonstige Kapitaltransfers und Subventionen</b>		<b>0,00</b>	<b>0,00</b>	<b>0,00</b>	<b>0,00</b>	<b>0,00</b>
	<b>Darlehen/Innere Darlehen</b>		<b>0,00</b>	<b>0,00</b>	<b>0,00</b>	<b>0,00</b>	<b>0,00</b>
	<b>Finanzierungsleasing</b>		<b>0,00</b>	<b>0,00</b>	<b>0,00</b>	<b>0,00</b>	<b>0,00</b>
	<b>Veräußerung langfristiges Vermögen und sonstiges</b>		<b>0,00</b>	<b>0,00</b>	<b>0,00</b>	<b>0,00</b>	<b>0,00</b>
<b>Finanzierungsergebnis 1632000</b>			<b>0,00</b>	<b>0,00</b>	<b>0,00</b>	<b>0,00</b>	<b>0,00</b>
	offene Verbindlichkeiten		0,00				
	offene Forderungen		0,00				

Vorhaben	Vorhabensbezeichnung		RA 2024	VA 2024	RA - VA	RA Vorjahre	RA Gesamt
Konto	Bezeichnung						
<b>1859000</b>	<b>Vorhaben 859000 Breitbandausbau-Lichtwellenleitung (2015 bis 2099)</b>						
	<b>Auszahlungen - Investitionen - Mittelverwendung</b>		<b>17 102,57</b>	<b>30 000,00</b>	<b>-12 897,43</b>	<b>269 257,95</b>	<b>286 360,52</b>
	<b>Anschaffungs- oder Herstellungskosten</b>		<b>17 102,57</b>	<b>30 000,00</b>	<b>-12 897,43</b>	<b>269 257,95</b>	<b>286 360,52</b>
5/859000-050000	Glasfaserausbau, Lichtwellenleitungen		17 102,57	30 000,00	-12 897,43	269 257,95	286 360,52
	<b>Einzahlungen - Finanzierung - Mittelaufbringung</b>		<b>17 102,57</b>	<b>30 000,00</b>	<b>-12 897,43</b>	<b>269 257,95</b>	<b>286 360,52</b>
	<b>Mittel aus Geldfluss aus der operativen Gebarung</b>		<b>17 102,57</b>	<b>30 000,00</b>	<b>-12 897,43</b>	<b>224 201,56</b>	<b>241 304,13</b>
6/859000+829910	Zuführung vom operativen Haushalt					184 201,56	184 201,56
6/859000+829960	Übernahme Überschüsse Vorjahr					40 000,00	40 000,00
6/859000+899000	Entnahmen aus Verrechnungsrücklagen zwischen operativer Gebarung und Projekten		17 102,57	30 000,00	-12 897,43		17 102,57
	<b>Bedarfszuweisungen/KTZ</b>		<b>0,00</b>	<b>0,00</b>	<b>0,00</b>	<b>0,00</b>	<b>0,00</b>
	<b>Haushaltsrücklagen/Zahlungsmittelreserven</b>		<b>0,00</b>	<b>0,00</b>	<b>0,00</b>	<b>0,00</b>	<b>0,00</b>
	<b>Sonstige Kapitaltransfers und Subventionen</b>		<b>0,00</b>	<b>0,00</b>	<b>0,00</b>	<b>45 056,39</b>	<b>45 056,39</b>
6/859000+300000	Kapitaltransfers von Bund, (KIP 2020)					45 056,39	45 056,39
	<b>Darlehen/Innere Darlehen</b>		<b>0,00</b>	<b>0,00</b>	<b>0,00</b>	<b>0,00</b>	<b>0,00</b>
	<b>Finanzierungsleasing</b>		<b>0,00</b>	<b>0,00</b>	<b>0,00</b>	<b>0,00</b>	<b>0,00</b>
	<b>Veräußerung langfristiges Vermögen und sonstiges</b>		<b>0,00</b>	<b>0,00</b>	<b>0,00</b>	<b>0,00</b>	<b>0,00</b>
<b>Finanzierungsergebnis 1859000</b>			<b>0,00</b>	<b>0,00</b>	<b>0,00</b>	<b>0,00</b>	<b>0,00</b>
offene Verbindlichkeiten			0,00				
offene Forderungen			0,00				

Vorhaben	Vorhabensbezeichnung		RA 2024	VA 2024	RA - VA	RA Vorjahre	RA Gesamt
Konto	Bezeichnung						
<b>1815000</b>	<b>Vorhaben 815000 Kinderspielplätze (2000 bis 2099)</b>						
	<b>Auszahlungen - Investitionen - Mittelverwendung</b>		<b>86 356,87</b>	<b>70 000,00</b>	<b>16 356,87</b>	<b>47 839,16</b>	<b>134 196,03</b>
	<b>Anschaffungs- oder Herstellungskosten</b>		<b>86 356,87</b>	<b>70 000,00</b>	<b>16 356,87</b>	<b>47 839,16</b>	<b>134 196,03</b>
5/815000-006000	Sonstige Grundstückseinrichtungen		86 356,87	70 000,00	16 356,87	47 839,16	134 196,03
	<b>Einzahlungen - Finanzierung - Mittelaufbringung</b>		<b>86 356,87</b>	<b>70 000,00</b>	<b>16 356,87</b>	<b>47 839,16</b>	<b>134 196,03</b>
	<b>Mittel aus Geldfluss aus der operativen Gebarung</b>		<b>36 350,87</b>	<b>35 000,00</b>	<b>1 350,87</b>	<b>9 059,16</b>	<b>45 410,03</b>
6/815000+829910	Zuführung vom operativen Haushalt					9 059,16	9 059,16
6/815000+899000	Entnahmen aus Verrechnungsrücklagen zwischen operativer Gebarung und Projekten		36 350,87	35 000,00	1 350,87		36 350,87
	<b>Bedarfszuweisungen/KTZ</b>		<b>15 000,00</b>	<b>0,00</b>	<b>15 000,00</b>	<b>38 300,00</b>	<b>53 300,00</b>
6/815000+301000	Kapitaltransfers von Ländern, Landesfonds und Landeskammern		15 000,00		15 000,00	300,00	15 300,00
6/815000+871000	Kapitaltransfers aus Gemeinde-Bedarfszuweisungsmittel					38 000,00	38 000,00
	<b>Haushaltsrücklagen/Zahlungsmittelreserven</b>		<b>0,00</b>	<b>0,00</b>	<b>0,00</b>	<b>0,00</b>	<b>0,00</b>
	<b>Sonstige Kapitaltransfers und Subventionen</b>		<b>35 006,00</b>	<b>35 000,00</b>	<b>6,00</b>	<b>480,00</b>	<b>35 486,00</b>
6/815000+300000	Kapitaltransfers von Bund, KIP 2023		35 006,00	35 000,00	6,00		35 006,00
6/815000+302000	Kapitaltransfers von Gemeindeverbänden (KLAR)					480,00	480,00
	<b>Darlehen/Innere Darlehen</b>		<b>0,00</b>	<b>0,00</b>	<b>0,00</b>	<b>0,00</b>	<b>0,00</b>
	<b>Finanzierungsleasing</b>		<b>0,00</b>	<b>0,00</b>	<b>0,00</b>	<b>0,00</b>	<b>0,00</b>
	<b>Veräußerung langfristiges Vermögen und sonstiges</b>		<b>0,00</b>	<b>0,00</b>	<b>0,00</b>	<b>0,00</b>	<b>0,00</b>
<b>Finanzierungsergebnis 1815000</b>			<b>0,00</b>	<b>0,00</b>	<b>0,00</b>	<b>0,00</b>	<b>0,00</b>
offene Verbindlichkeiten			0,00				
offene Forderungen			0,00				

Vorhaben	Vorhabensbezeichnung		RA 2024	VA 2024	RA - VA	RA Vorjahre	RA Gesamt
Konto	Bezeichnung						
<b>1164200</b>	<b>Vorhaben1642 HLF3 Löschfahrzeug (2022 bis 2099)</b>						
Geplante Gesamtkosten:	548 000,00						
<b>Auszahlungen - Investitionen - Mittelverwendung</b>			<b>0,00</b>	<b>0,00</b>	<b>0,00</b>	<b>565 667,31</b>	<b>565 667,31</b>
<b>Anschaffungs- oder Herstellungskosten</b>			<b>0,00</b>	<b>0,00</b>	<b>0,00</b>	<b>565 667,31</b>	<b>565 667,31</b>
5/164200-040000	Fahrzeuge					565 667,31	565 667,31
<b>Einzahlungen - Finanzierung - Mittelaufbringung</b>			<b>0,00</b>	<b>0,00</b>	<b>0,00</b>	<b>565 667,31</b>	<b>565 667,31</b>
<b>Mittel aus Geldfluss aus der operativen Gebarung</b>			<b>0,00</b>	<b>0,00</b>	<b>0,00</b>	<b>23 001,31</b>	<b>23 001,31</b>
6/164200+829910	Zuführung von der operativen Gebarung (Darstellung)					23 001,31	23 001,31
<b>Bedarfszuweisungen/KTZ</b>			<b>0,00</b>	<b>0,00</b>	<b>0,00</b>	<b>342 666,00</b>	<b>342 666,00</b>
6/164200+301000	Kapitaltransfers von Ländern (MWST)					33 333,00	33 333,00
6/164200+301100	Beitrag Landesfeuerwehrverband					96 000,00	96 000,00
6/164200+871000	Kapitaltransfers aus Gemeinde-Bedarfszuweisungsmittel					180 000,00	180 000,00
6/164200+871010	Gemeinde-Bedarfszuweisung 50% MWST-Rückersatz					33 333,00	33 333,00
<b>Haushaltsrücklagen/Zahlungsmittelreserven</b>			<b>0,00</b>	<b>0,00</b>	<b>0,00</b>	<b>0,00</b>	<b>0,00</b>
<b>Sonstige Kapitaltransfers und Subventionen</b>			<b>0,00</b>	<b>0,00</b>	<b>0,00</b>	<b>100 000,00</b>	<b>100 000,00</b>
6/164200+303000	Beitrag FFW Zeillern					100 000,00	100 000,00
<b>Darlehen/Innere Darlehen</b>			<b>0,00</b>	<b>0,00</b>	<b>0,00</b>	<b>100 000,00</b>	<b>100 000,00</b>
3401478/2	Ankauf eines Hilfeleistungslöschfahrzeuges HLF3					100 000,00	100 000,00
<b>Finanzierungsleasing</b>			<b>0,00</b>	<b>0,00</b>	<b>0,00</b>	<b>0,00</b>	<b>0,00</b>
<b>Veräußerung langfristiges Vermögen und sonstiges</b>			<b>0,00</b>	<b>0,00</b>	<b>0,00</b>	<b>0,00</b>	<b>0,00</b>
<b>Finanzierungsergebnis 1164200</b>			<b>0,00</b>	<b>0,00</b>	<b>0,00</b>	<b>0,00</b>	<b>0,00</b>
offene Verbindlichkeiten			0,00				
offene Forderungen			0,00				

Vorhaben	Vorhabensbezeichnung					
Konto	Bezeichnung	RA 2024	VA 2024	RA - VA	RA Vorjahre	RA Gesamt
<b>1240000</b>	<b>Vorhaben 240000 Kindergarten - TB Erweiterung (2000 bis 2024)</b>					
	Auszahlungen - Investitionen - Mittelverwendung	0,00	0,00	0,00	0,00	0,00
	Anschaffungs- oder Herstellungskosten	0,00	0,00	0,00	0,00	0,00
	Einzahlungen - Finanzierung - Mittelaufbringung	0,00	0,00	0,00	0,00	0,00
	Mittel aus Geldfluss aus der operativen Gebarung	0,00	0,00	0,00	0,00	0,00
	Bedarfszuweisungen/KTZ	0,00	0,00	0,00	0,00	0,00
	Haushaltsrücklagen/Zahlungsmittelreserven	0,00	0,00	0,00	0,00	0,00
	Sonstige Kapitaltransfers und Subventionen	0,00	0,00	0,00	0,00	0,00
	Darlehen/Innere Darlehen	0,00	0,00	0,00	0,00	0,00
	Finanzierungsleasing	0,00	0,00	0,00	0,00	0,00
	Veräußerung langfristiges Vermögen und sonstiges	0,00	0,00	0,00	0,00	0,00
<b>Finanzierungsergebnis 1240000</b>		<b>0,00</b>	<b>0,00</b>	<b>0,00</b>	<b>0,00</b>	<b>0,00</b>
	offene Verbindlichkeiten	0,00				
	offene Forderungen	0,00				

Vorhaben	Vorhabensbezeichnung		RA 2024	VA 2024	RA - VA	RA Vorjahre	RA Gesamt
Konto	Bezeichnung						
<b>1262100</b>	<b>Vorhaben 262100 Clubraum u. Lager (2022 bis 2099)</b>						
Geplante Gesamtkosten:	200 000,00						
<b>Auszahlungen - Investitionen - Mittelverwendung</b>			<b>0,00</b>	<b>0,00</b>	<b>0,00</b>	<b>222 252,67</b>	<b>222 252,67</b>
<b>Anschaffungs- oder Herstellungskosten</b>			<b>0,00</b>	<b>0,00</b>	<b>0,00</b>	<b>222 252,67</b>	<b>222 252,67</b>
5/262100-006000	Sonstige Grundstückseinrichtungen					12 488,94	12 488,94
5/262100-010000	Gebäude und Bauten					208 180,79	208 180,79
5/262100-042000	Amts-, Betriebs- und Geschäftsausstattung					1 582,94	1 582,94
<b>Einzahlungen - Finanzierung - Mittelaufbringung</b>			<b>0,00</b>	<b>0,00</b>	<b>0,00</b>	<b>222 252,67</b>	<b>222 252,67</b>
<b>Mittel aus Geldfluss aus der operativen Gebarung</b>			<b>0,00</b>	<b>0,00</b>	<b>0,00</b>	<b>19 075,17</b>	<b>19 075,17</b>
6/262100+829910	Zuführung aus der operativen Gebarung (Darstellung)					19 075,17	19 075,17
<b>Bedarfszuweisungen/KTZ</b>			<b>0,00</b>	<b>0,00</b>	<b>0,00</b>	<b>156 000,00</b>	<b>156 000,00</b>
6/262100+301000	Kapitaltransfers von Ländern					49 000,00	49 000,00
6/262100+871000	Gemeinde-Bedarfszuweisungsmittel					107 000,00	107 000,00
<b>Haushaltsrücklagen/Zahlungsmittelreserven</b>			<b>0,00</b>	<b>0,00</b>	<b>0,00</b>	<b>0,00</b>	<b>0,00</b>
<b>Sonstige Kapitaltransfers und Subventionen</b>			<b>0,00</b>	<b>0,00</b>	<b>0,00</b>	<b>47 177,50</b>	<b>47 177,50</b>
6/262100+307000	Kapitaltransfers von Sportunion u. Fußballverband					16 930,00	16 930,00
6/262100+307100	Kapitaltransfers von Vereinen					30 247,50	30 247,50
<b>Darlehen/Innere Darlehen</b>			<b>0,00</b>	<b>0,00</b>	<b>0,00</b>	<b>0,00</b>	<b>0,00</b>
<b>Finanzierungsleasing</b>			<b>0,00</b>	<b>0,00</b>	<b>0,00</b>	<b>0,00</b>	<b>0,00</b>
<b>Veräußerung langfristiges Vermögen und sonstiges</b>			<b>0,00</b>	<b>0,00</b>	<b>0,00</b>	<b>0,00</b>	<b>0,00</b>
<b>Finanzierungsergebnis 1262100</b>			<b>0,00</b>	<b>0,00</b>	<b>0,00</b>	<b>0,00</b>	<b>0,00</b>
offene Verbindlichkeiten			0,00				
offene Forderungen			0,00				



Vorhaben	Vorhabensbezeichnung		RA 2024	VA 2024	RA - VA	RA Vorjahre	RA Gesamt
Konto	Bezeichnung						
<b>1163100</b>	<b>Vorhaben 163100 PV-Anlage FF-Haus, Sporthaus (2023 bis 2099)</b>						
Geplante Gesamtkosten:	190 000,00						
<b>Auszahlungen - Investitionen - Mittelverwendung</b>			<b>137 944,42</b>	<b>100 000,00</b>	<b>37 944,42</b>	<b>12 000,00</b>	<b>149 944,42</b>
<b>Anschaffungs- oder Herstellungskosten</b>			<b>137 944,42</b>	<b>100 000,00</b>	<b>37 944,42</b>	<b>12 000,00</b>	<b>149 944,42</b>
5/163000-010000	Gebäude und Bauten_PV-Anlage		137 944,42	100 000,00	37 944,42	12 000,00	149 944,42
<b>Einzahlungen - Finanzierung - Mittelaufbringung</b>			<b>12 344,42</b>	<b>0,00</b>	<b>12 344,42</b>	<b>137 600,00</b>	<b>149 944,42</b>
<b>Mittel aus Geldfluss aus der operativen Gebarung</b>			<b>-8 642,29</b>	<b>0,00</b>	<b>-8 642,29</b>	<b>0,00</b>	<b>-8 642,29</b>
5/163100-799000	Zuweisungen an Verrechnungsrücklagen zwischen operativer Gebarung und Projekten		-8 642,29		-8 642,29		-8 642,29
<b>Bedarfszuweisungen/KTZ</b>			<b>10 000,00</b>	<b>0,00</b>	<b>10 000,00</b>	<b>0,00</b>	<b>10 000,00</b>
6/163000+871010	EnergieSpar Gemeinde-Bedarfszuweisungsmitteln		10 000,00		10 000,00		10 000,00
<b>Haushaltsrücklagen/Zahlungsmittelreserven</b>			<b>0,00</b>	<b>0,00</b>	<b>0,00</b>	<b>0,00</b>	<b>0,00</b>
<b>Sonstige Kapitaltransfers und Subventionen</b>			<b>10 986,71</b>	<b>0,00</b>	<b>10 986,71</b>	<b>67 600,00</b>	<b>78 586,71</b>
6/163000+300000	Kapitaltransfers von Bund, KIP 2023		10 986,71		10 986,71	67 600,00	78 586,71
<b>Darlehen/Innere Darlehen</b>			<b>0,00</b>	<b>0,00</b>	<b>0,00</b>	<b>70 000,00</b>	<b>70 000,00</b>
104669/4	PV-Anlagen FF-Haus und Sporthaus					70 000,00	70 000,00
<b>Finanzierungsleasing</b>			<b>0,00</b>	<b>0,00</b>	<b>0,00</b>	<b>0,00</b>	<b>0,00</b>
<b>Veräußerung langfristiges Vermögen und sonstiges</b>			<b>0,00</b>	<b>0,00</b>	<b>0,00</b>	<b>0,00</b>	<b>0,00</b>
<b>Finanzierungsergebnis 1163100</b>			<b>-125 600,00</b>	<b>-100 000,00</b>	<b>-25 600,00</b>	<b>125 600,00</b>	<b>0,00</b>
offene Verbindlichkeiten			0,00				
offene Forderungen			0,00				

Vorhaben		Vorhabensbezeichnung		RA 2024	VA 2024	RA - VA	RA Vorjahre	RA Gesamt
Konto	Bezeichnung							
1262000	Vorhaben 262000 Flutlicht LED (2000 bis 2099)							
	Auszahlungen - Investitionen - Mittelverwendung			33 388,30	30 000,00	3 388,30	0,00	33 388,30
	Anschaffungs- oder Herstellungskosten			33 388,30	30 000,00	3 388,30	0,00	33 388,30
5/262000-050000	LED Umstellung Flutlicht Fußballplatz			33 388,30	30 000,00	3 388,30		33 388,30
	Einzahlungen - Finanzierung - Mittelaufbringung			33 388,30	30 000,00	3 388,30	0,00	33 388,30
	Mittel aus Geldfluss aus der operativen Gebarung			7 642,30	0,00	7 642,30	0,00	7 642,30
6/262000+899000	Entnahmen aus Verrechnungsrücklagen zwischen operativer Gebarung und Projekten			7 642,30		7 642,30		7 642,30
	Bedarfszuweisungen/KTZ			11 340,00	10 000,00	1 340,00	0,00	11 340,00
6/262000+301000	Kapitaltransfers von Ländern, Landesfonds und Landeskammern			11 340,00	10 000,00	1 340,00		11 340,00
	Haushaltsrücklagen/Zahlungsmittelreserven			0,00	0,00	0,00	0,00	0,00
	Sonstige Kapitaltransfers und Subventionen			14 406,00	20 000,00	-5 594,00	0,00	14 406,00
6/262000+300000	Kapitaltransfers von Bund, KIP-Mittel			10 906,00	15 000,00	-4 094,00		10 906,00
6/262000+307000	Kapitaltransfers von NÖ Fußballverband			3 500,00	5 000,00	-1 500,00		3 500,00
	Darlehen/Innere Darlehen			0,00	0,00	0,00	0,00	0,00
	Finanzierungsleasing			0,00	0,00	0,00	0,00	0,00
	Veräußerung langfristiges Vermögen und sonstiges			0,00	0,00	0,00	0,00	0,00
Finanzierungsergebnis 1262000				0,00	0,00	0,00	0,00	0,00
offene Verbindlichkeiten				0,00				
offene Forderungen				0,00				

Vorhaben	Vorhabensbezeichnung					
Konto	Bezeichnung	RA 2024	VA 2024	RA - VA	RA Vorjahre	RA Gesamt
<b>1265000</b>	<b>Vorhaben 265000 Grundsanierung Tennisplätze (2021 bis 2024)</b>					
	Auszahlungen - Investitionen - Mittelverwendung	0,00	0,00	0,00	0,00	0,00
	Anschaffungs- oder Herstellungskosten	0,00	0,00	0,00	0,00	0,00
	Einzahlungen - Finanzierung - Mittelaufbringung	0,00	0,00	0,00	0,00	0,00
	Mittel aus Geldfluss aus der operativen Gebarung	0,00	0,00	0,00	0,00	0,00
	Bedarfszuweisungen/KTZ	0,00	0,00	0,00	0,00	0,00
	Haushaltsrücklagen/Zahlungsmittelreserven	0,00	0,00	0,00	0,00	0,00
	Sonstige Kapitaltransfers und Subventionen	0,00	0,00	0,00	0,00	0,00
	Darlehen/Innere Darlehen	0,00	0,00	0,00	0,00	0,00
	Finanzierungsleasing	0,00	0,00	0,00	0,00	0,00
	Veräußerung langfristiges Vermögen und sonstiges	0,00	0,00	0,00	0,00	0,00
<b>Finanzierungsergebnis 1265000</b>		<b>0,00</b>	<b>0,00</b>	<b>0,00</b>	<b>0,00</b>	<b>0,00</b>
	offene Verbindlichkeiten	0,00				
	offene Forderungen	0,00				

Vorhaben	Vorhabensbezeichnung		RA 2024	VA 2024	RA - VA	RA Vorjahre	RA Gesamt
Konto	Bezeichnung						
<b>1010000</b>	<b>Vorhaben 010000 Gemeindeamt (2020 bis 2099)</b>						
	<b>Auszahlungen - Investitionen - Mittelverwendung</b>		<b>0,00</b>	<b>0,00</b>	<b>0,00</b>	<b>92 803,55</b>	<b>92 803,55</b>
	<b>Anschaffungs- oder Herstellungskosten</b>		<b>0,00</b>	<b>0,00</b>	<b>0,00</b>	<b>92 803,55</b>	<b>92 803,55</b>
5/010000-010000	Gebäude und Bauten					72 069,06	72 069,06
5/010000-042000	Amts-, Betriebs- und Geschäftsausstattung					20 734,49	20 734,49
	<b>Einzahlungen - Finanzierung - Mittelaufbringung</b>		<b>0,00</b>	<b>0,00</b>	<b>0,00</b>	<b>92 803,55</b>	<b>92 803,55</b>
	<b>Mittel aus Geldfluss aus der operativen Gebarung</b>		<b>0,00</b>	<b>0,00</b>	<b>0,00</b>	<b>2 303,55</b>	<b>2 303,55</b>
6/010000+829910	Zuführung vom operativen Haushalt					2 303,55	2 303,55
	<b>Bedarfszuweisungen/KTZ</b>		<b>0,00</b>	<b>0,00</b>	<b>0,00</b>	<b>75 000,00</b>	<b>75 000,00</b>
6/010000+871000	Kapitaltransfers aus Gemeinde-Bedarfszuweisungsmittel					75 000,00	75 000,00
	<b>Haushaltsrücklagen/Zahlungsmittelreserven</b>		<b>0,00</b>	<b>0,00</b>	<b>0,00</b>	<b>0,00</b>	<b>0,00</b>
	<b>Sonstige Kapitaltransfers und Subventionen</b>		<b>0,00</b>	<b>0,00</b>	<b>0,00</b>	<b>15 500,00</b>	<b>15 500,00</b>
6/010000+300000	Kapitaltransfers von Bund, KIP 2020					15 500,00	15 500,00
	<b>Darlehen/Innere Darlehen</b>		<b>0,00</b>	<b>0,00</b>	<b>0,00</b>	<b>0,00</b>	<b>0,00</b>
	<b>Finanzierungsleasing</b>		<b>0,00</b>	<b>0,00</b>	<b>0,00</b>	<b>0,00</b>	<b>0,00</b>
	<b>Veräußerung langfristiges Vermögen und sonstiges</b>		<b>0,00</b>	<b>0,00</b>	<b>0,00</b>	<b>0,00</b>	<b>0,00</b>
<b>Finanzierungsergebnis 1010000</b>			<b>0,00</b>	<b>0,00</b>	<b>0,00</b>	<b>0,00</b>	<b>0,00</b>
offene Verbindlichkeiten			0,00				
offene Forderungen			0,00				

Vorhaben	Vorhabensbezeichnung		RA 2024	VA 2024	RA - VA	RA Vorjahre	RA Gesamt
Konto	Bezeichnung						
<b>1164000</b>	<b>Vorhaben 164000 Hilfeleistungsfahrzeug HLF1 (2015 bis 2026)</b>						
	<b>Auszahlungen - Investitionen - Mittelverwendung</b>		<b>0,00</b>	<b>0,00</b>	<b>0,00</b>	<b>78 964,78</b>	<b>78 964,78</b>
	<b>Anschaffungs- oder Herstellungskosten</b>		<b>0,00</b>	<b>0,00</b>	<b>0,00</b>	<b>78 964,78</b>	<b>78 964,78</b>
5/164000-040000	Ankauf eines FF- Transportfahrzeuges HLF1-VF					78 964,78	78 964,78
	<b>Einzahlungen - Finanzierung - Mittelaufbringung</b>		<b>0,00</b>	<b>0,00</b>	<b>0,00</b>	<b>78 964,78</b>	<b>78 964,78</b>
	<b>Mittel aus Geldfluss aus der operativen Gebarung</b>		<b>0,00</b>	<b>0,00</b>	<b>0,00</b>	<b>12 877,69</b>	<b>12 877,69</b>
6/164000+829910	Zuführung von der operativen Gebarung (Darstellung)					12 877,69	12 877,69
	<b>Bedarfszuweisungen/KTZ</b>		<b>0,00</b>	<b>0,00</b>	<b>0,00</b>	<b>60 587,09</b>	<b>60 587,09</b>
6/164000+301000	Kapitaltransfers von Ländern, (MWST)					15 293,54	15 293,54
6/164000+301100	Beitrag Landesfeuerwehrverband					30 000,00	30 000,00
6/164000+871010	Bedarfszuweisung 50% Anteil Mwst-Rückersatz					15 293,55	15 293,55
	<b>Haushaltsrücklagen/Zahlungsmittelreserven</b>		<b>0,00</b>	<b>0,00</b>	<b>0,00</b>	<b>0,00</b>	<b>0,00</b>
	<b>Sonstige Kapitaltransfers und Subventionen</b>		<b>0,00</b>	<b>0,00</b>	<b>0,00</b>	<b>5 500,00</b>	<b>5 500,00</b>
6/164000+303000	Beitrag der FFW					5 500,00	5 500,00
	<b>Darlehen/Innere Darlehen</b>		<b>0,00</b>	<b>0,00</b>	<b>0,00</b>	<b>0,00</b>	<b>0,00</b>
	<b>Finanzierungsleasing</b>		<b>0,00</b>	<b>0,00</b>	<b>0,00</b>	<b>0,00</b>	<b>0,00</b>
	<b>Veräußerung langfristiges Vermögen und sonstiges</b>		<b>0,00</b>	<b>0,00</b>	<b>0,00</b>	<b>0,00</b>	<b>0,00</b>
<b>Finanzierungsergebnis 1164000</b>			<b>0,00</b>	<b>0,00</b>	<b>0,00</b>	<b>0,00</b>	<b>0,00</b>
offene Verbindlichkeiten			0,00				
offene Forderungen			0,00				

Vorhaben	Vorhabensbezeichnung		RA 2024	VA 2024	RA - VA	RA Vorjahre	RA Gesamt
Konto	Bezeichnung						
<b>1820000</b>	<b>Vorhaben 820000 Traktor (2020 bis 2099)</b>						
	<b>Auszahlungen - Investitionen - Mittelverwendung</b>		<b>0,00</b>	<b>0,00</b>	<b>0,00</b>	<b>92 940,20</b>	<b>92 940,20</b>
	<b>Anschaffungs- oder Herstellungskosten</b>		<b>0,00</b>	<b>0,00</b>	<b>0,00</b>	<b>92 940,20</b>	<b>92 940,20</b>
	5/820000-040000	Fahrzeuge				59 751,20	59 751,20
	5/851000-040000	Fahrzeuge				33 189,00	33 189,00
	<b>Einzahlungen - Finanzierung - Mittelaufbringung</b>		<b>0,00</b>	<b>0,00</b>	<b>0,00</b>	<b>92 940,20</b>	<b>92 940,20</b>
	<b>Mittel aus Geldfluss aus der operativen Gebarung</b>		<b>0,00</b>	<b>0,00</b>	<b>0,00</b>	<b>42 940,20</b>	<b>42 940,20</b>
	6/820000+829910	Zuführung vom operativen Haushalt				42 940,20	42 940,20
	<b>Bedarfszuweisungen/KTZ</b>		<b>0,00</b>	<b>0,00</b>	<b>0,00</b>	<b>50 000,00</b>	<b>50 000,00</b>
	6/820000+871000	Kapitaltransfers aus Gemeinde-Bedarfszuweisungsmittel				50 000,00	50 000,00
	<b>Haushaltsrücklagen/Zahlungsmittelreserven</b>		<b>0,00</b>	<b>0,00</b>	<b>0,00</b>	<b>0,00</b>	<b>0,00</b>
	<b>Sonstige Kapitaltransfers und Subventionen</b>		<b>0,00</b>	<b>0,00</b>	<b>0,00</b>	<b>0,00</b>	<b>0,00</b>
	<b>Darlehen/Innere Darlehen</b>		<b>0,00</b>	<b>0,00</b>	<b>0,00</b>	<b>0,00</b>	<b>0,00</b>
	<b>Finanzierungsleasing</b>		<b>0,00</b>	<b>0,00</b>	<b>0,00</b>	<b>0,00</b>	<b>0,00</b>
	<b>Veräußerung langfristiges Vermögen und sonstiges</b>		<b>0,00</b>	<b>0,00</b>	<b>0,00</b>	<b>0,00</b>	<b>0,00</b>
<b>Finanzierungsergebnis 1820000</b>			<b>0,00</b>	<b>0,00</b>	<b>0,00</b>	<b>0,00</b>	<b>0,00</b>
offene Verbindlichkeiten			0,00				
offene Forderungen			0,00				

Vorhaben	Vorhabensbezeichnung		RA 2024	VA 2024	RA - VA	RA Vorjahre	RA Gesamt
Konto	Bezeichnung						
<b>1892100</b>	<b>Vorhaben 892100 Schlossumfeld-Insel (2000 bis 2099)</b>						
	<b>Auszahlungen - Investitionen - Mittelverwendung</b>		<b>0,00</b>	<b>0,00</b>	<b>0,00</b>	<b>36 123,80</b>	<b>36 123,80</b>
	<b>Anschaffungs- oder Herstellungskosten</b>		<b>0,00</b>	<b>0,00</b>	<b>0,00</b>	<b>36 123,80</b>	<b>36 123,80</b>
	5/892100-006000	Sonstige Grundstückseinrichtungen				36 123,80	36 123,80
	<b>Einzahlungen - Finanzierung - Mittelaufbringung</b>		<b>0,00</b>	<b>0,00</b>	<b>0,00</b>	<b>36 123,80</b>	<b>36 123,80</b>
	<b>Mittel aus Geldfluss aus der operativen Gebarung</b>		<b>0,00</b>	<b>0,00</b>	<b>0,00</b>	<b>18 123,80</b>	<b>18 123,80</b>
	6/892100+829910	Zuführung vom operativen Haushalt				18 123,80	18 123,80
	<b>Bedarfszuweisungen/KTZ</b>		<b>0,00</b>	<b>0,00</b>	<b>0,00</b>	<b>0,00</b>	<b>0,00</b>
	<b>Haushaltsrücklagen/Zahlungsmittelreserven</b>		<b>0,00</b>	<b>0,00</b>	<b>0,00</b>	<b>0,00</b>	<b>0,00</b>
	<b>Sonstige Kapitaltransfers und Subventionen</b>		<b>0,00</b>	<b>0,00</b>	<b>0,00</b>	<b>18 000,00</b>	<b>18 000,00</b>
	6/892100+300000	Kapitaltransfers von Bund, (KIP 2020)				18 000,00	18 000,00
	<b>Darlehen/Innere Darlehen</b>		<b>0,00</b>	<b>0,00</b>	<b>0,00</b>	<b>0,00</b>	<b>0,00</b>
	<b>Finanzierungsleasing</b>		<b>0,00</b>	<b>0,00</b>	<b>0,00</b>	<b>0,00</b>	<b>0,00</b>
	<b>Veräußerung langfristiges Vermögen und sonstiges</b>		<b>0,00</b>	<b>0,00</b>	<b>0,00</b>	<b>0,00</b>	<b>0,00</b>
<b>Finanzierungsergebnis 1892100</b>			<b>0,00</b>	<b>0,00</b>	<b>0,00</b>	<b>0,00</b>	<b>0,00</b>
	offene Verbindlichkeiten		0,00				
	offene Forderungen		0,00				

Salden Finanzierungsergebnisse		RA 2024	VA 2024	RA - VA	RA Vorjahre	RA Gesamt
1163000	Vorhaben 163000 Feuerwehrhaus (2000 bis 2024)					
	Auszahlungen - Investitionen - Mittelverwendung	0,00	0,00	0,00	0,00	0,00
	Einzahlungen - Finanzierung - Mittelherkunft	0,00	0,00	0,00	0,00	0,00
		0,00	0,00	0,00	0,00	0,00
	offene Verbindlichkeiten	0,00				
	offene Forderungen	0,00				
1612000	Vorhaben 612000 Straßen- u. Güterwegebau (2003 bis 2009)					
	Auszahlungen - Investitionen - Mittelverwendung	198 767,08	275 000,00	-76 232,92	550 996,14	749 763,22
	Einzahlungen - Finanzierung - Mittelherkunft	235 000,00	275 000,00	-40 000,00	572 886,61	807 886,61
		36 232,92	0,00	36 232,92	21 890,47	58 123,39
	offene Verbindlichkeiten	0,00				
	offene Forderungen	0,00				
1851000	Vorhaben 851000 Abwasserbeseitigung (2003 bis 2009)					
	Auszahlungen - Investitionen - Mittelverwendung	34 449,78	30 000,00	4 449,78	1 378 087,33	1 412 537,11
	Einzahlungen - Finanzierung - Mittelherkunft	80 222,13	30 000,00	50 222,13	1 378 087,33	1 458 309,46
		45 772,35	0,00	45 772,35	0,00	45 772,35
	offene Verbindlichkeiten	0,00				
	offene Forderungen	0,00				
1710000	Vorhaben 710000 Güterwegerhaltung (2003 bis 2009)					
	Auszahlungen - Investitionen - Mittelverwendung	36 599,81	20 000,00	16 599,81	93 831,78	130 431,59
	Einzahlungen - Finanzierung - Mittelherkunft	36 599,81	20 000,00	16 599,81	93 831,78	130 431,59
		0,00	0,00	0,00	0,00	0,00
	offene Verbindlichkeiten	0,00				
	offene Forderungen	0,00				
1892000	Vorhaben 892000 Schloss Zeillern-Gastro u. Hotel (2015 bis 2009)					
	Auszahlungen - Investitionen - Mittelverwendung	1 277 883,89	2 750 000,00	-1 472 116,11	129 056,90	1 406 940,79
	Einzahlungen - Finanzierung - Mittelherkunft	2 500 000,00	2 550 000,00	-50 000,00	367 008,79	2 867 008,79
		1 222 116,11	-200 000,00	1 422 116,11	237 951,89	1 460 068,00
	offene Verbindlichkeiten	113 153,53				
	offene Forderungen	0,00				
1892200	Vorhaben 892200 Schloss Zeillern-Bildungszentrum (2023 bis 2009)					
	Auszahlungen - Investitionen - Mittelverwendung	4 952 167,21	5 400 000,00	-447 832,79	233 752,62	5 185 919,83
	Einzahlungen - Finanzierung - Mittelherkunft	3 706 086,94	5 050 000,00	-1 343 913,06	650 000,00	4 356 086,94
		-1 246 080,27	-350 000,00	-896 080,27	416 247,38	-829 832,89
	offene Verbindlichkeiten	108 559,22				
	offene Forderungen	0,00				



Salden Finanzierungsergebnisse		RA 2024	VA 2024	RA - VA	RA Vorjahre	RA Gesamt
1632000	Vorhaben 632100 Schutzbauten Rückhaltemaßnahmen (2021 bis 2099)					
	Auszahlungen - Investitionen - Mittelverwendung	0,00	0,00	0,00	20 961,89	20 961,89
	Einzahlungen - Finanzierung - Mittelherkunft	0,00	0,00	0,00	20 961,89	20 961,89
		0,00	0,00	0,00	0,00	0,00
	offene Verbindlichkeiten	0,00				
	offene Forderungen	0,00				
1859000	Vorhaben 859000 Breitbandausbau-Lichtwellenleitung (2015 bis 2099)					
	Auszahlungen - Investitionen - Mittelverwendung	17 102,57	30 000,00	-12 897,43	269 257,95	286 360,52
	Einzahlungen - Finanzierung - Mittelherkunft	17 102,57	30 000,00	-12 897,43	269 257,95	286 360,52
		0,00	0,00	0,00	0,00	0,00
	offene Verbindlichkeiten	0,00				
	offene Forderungen	0,00				
1815000	Vorhaben 815000 Kinderspielplätze (2000 bis 2099)					
	Auszahlungen - Investitionen - Mittelverwendung	86 356,87	70 000,00	16 356,87	47 839,16	134 196,03
	Einzahlungen - Finanzierung - Mittelherkunft	86 356,87	70 000,00	16 356,87	47 839,16	134 196,03
		0,00	0,00	0,00	0,00	0,00
	offene Verbindlichkeiten	0,00				
	offene Forderungen	0,00				
1164200	Vorhaben 1642 HLF3 Löschfahrzeug (2022 bis 2099)					
	Auszahlungen - Investitionen - Mittelverwendung	0,00	0,00	0,00	565 667,31	565 667,31
	Einzahlungen - Finanzierung - Mittelherkunft	0,00	0,00	0,00	565 667,31	565 667,31
		0,00	0,00	0,00	0,00	0,00
	offene Verbindlichkeiten	0,00				
	offene Forderungen	0,00				
1240000	Vorhaben 240000 Kindergarten - TB Erweiterung (2000 bis 2024)					
	Auszahlungen - Investitionen - Mittelverwendung	0,00	0,00	0,00	0,00	0,00
	Einzahlungen - Finanzierung - Mittelherkunft	0,00	0,00	0,00	0,00	0,00
		0,00	0,00	0,00	0,00	0,00
	offene Verbindlichkeiten	0,00				
	offene Forderungen	0,00				
1262100	Vorhaben 262100 Clubraum u. Lager (2022 bis 2099)					
	Auszahlungen - Investitionen - Mittelverwendung	0,00	0,00	0,00	222 252,67	222 252,67
	Einzahlungen - Finanzierung - Mittelherkunft	0,00	0,00	0,00	222 252,67	222 252,67
		0,00	0,00	0,00	0,00	0,00
	offene Verbindlichkeiten	0,00				
	offene Forderungen	0,00				

Salden Finanzierungsergebnisse		RA 2024	VA 2024	RA - VA	RA Vorjahre	RA Gesamt
1163100	Vorhaben 163100 PV-Anlage FF-Haus, Sporthaus (2023 bis 2099)					
	Auszahlungen - Investitionen - Mittelverwendung	137 944,42	100 000,00	37 944,42	12 000,00	149 944,42
	Einzahlungen - Finanzierung - Mittelherkunft	12 344,42	0,00	12 344,42	137 600,00	149 944,42
		-125 600,00	-100 000,00	-25 600,00	125 600,00	0,00
	offene Verbindlichkeiten	0,00				
	offene Forderungen	0,00				
1262000	Vorhaben 262000 Flutlicht LED (2000 bis 2099)					
	Auszahlungen - Investitionen - Mittelverwendung	33 388,30	30 000,00	3 388,30	0,00	33 388,30
	Einzahlungen - Finanzierung - Mittelherkunft	33 388,30	30 000,00	3 388,30	0,00	33 388,30
		0,00	0,00	0,00	0,00	0,00
	offene Verbindlichkeiten	0,00				
	offene Forderungen	0,00				
1265000	Vorhaben 265000 Grundsanierung Tennisplätze (2021 bis 2024)					
	Auszahlungen - Investitionen - Mittelverwendung	0,00	0,00	0,00	0,00	0,00
	Einzahlungen - Finanzierung - Mittelherkunft	0,00	0,00	0,00	0,00	0,00
		0,00	0,00	0,00	0,00	0,00
	offene Verbindlichkeiten	0,00				
	offene Forderungen	0,00				
1010000	Vorhaben 010000 Gemeindeamt (2020 bis 2099)					
	Auszahlungen - Investitionen - Mittelverwendung	0,00	0,00	0,00	92 803,55	92 803,55
	Einzahlungen - Finanzierung - Mittelherkunft	0,00	0,00	0,00	92 803,55	92 803,55
		0,00	0,00	0,00	0,00	0,00
	offene Verbindlichkeiten	0,00				
	offene Forderungen	0,00				
1164000	Vorhaben 164000 Hilfeleistungsfahrzeug HLF1 (2015 bis 2026)					
	Auszahlungen - Investitionen - Mittelverwendung	0,00	0,00	0,00	78 964,78	78 964,78
	Einzahlungen - Finanzierung - Mittelherkunft	0,00	0,00	0,00	78 964,78	78 964,78
		0,00	0,00	0,00	0,00	0,00
	offene Verbindlichkeiten	0,00				
	offene Forderungen	0,00				
1820000	Vorhaben 820000 Traktor (2020 bis 2099)					
	Auszahlungen - Investitionen - Mittelverwendung	0,00	0,00	0,00	92 940,20	92 940,20
	Einzahlungen - Finanzierung - Mittelherkunft	0,00	0,00	0,00	92 940,20	92 940,20
		0,00	0,00	0,00	0,00	0,00
	offene Verbindlichkeiten	0,00				
	offene Forderungen	0,00				

Salden Finanzierungsergebnisse		RA 2024	VA 2024	RA - VA	RA Vorjahre	RA Gesamt
1892100	Vorhaben 892100 Schlossumfeld-Insel (2000 bis 2099)					
	Auszahlungen - Investitionen - Mittelverwendung	0,00	0,00	0,00	36 123,80	36 123,80
	Einzahlungen - Finanzierung - Mittelherkunft	0,00	0,00	0,00	36 123,80	36 123,80
		0,00	0,00	0,00	0,00	0,00
	offene Verbindlichkeiten	0,00				
	offene Forderungen	0,00				
<b>Saldo Investive Einzelvorhaben</b>		<b>-67 558,89</b>	<b>-650 000,00</b>	<b>582 441,11</b>	<b>801 689,74</b>	<b>734 130,85</b>
	offene Verbindlichkeiten	221 712,75				
	offene Forderungen	0,00				
<b>Saldo der gesamten Investitionstätigkeit</b>		<b>-67 558,89</b>	<b>-650 000,00</b>	<b>582 441,11</b>	<b>801 689,74</b>	<b>734 130,85</b>
	offene Verbindlichkeiten	221 712,75				
	offene Forderungen	0,00				



Nachweis der sonstigen Investitionen (nur VC 2)



Vorhaben	Vorhabensbezeichnung		RA 2024	VA 2024	RA - VA	RA 2023
Konto	Bezeichnung					
<b>2100000</b>	<b>Investitionen mit Projektcode 2 (keine Vorhaben) (2020 bis 2099)</b>					
	<b>Auszahlungen - Investitionen - Mittelverwendung</b>		<b>28 108,86</b>	<b>18 300,00</b>	<b>9 808,86</b>	<b>338 600,37</b>
	<b>Anschaffungs- oder Herstellungskosten</b>		<b>28 108,86</b>	<b>18 300,00</b>	<b>9 808,86</b>	<b>338 600,37</b>
1/010000-010000	PHOTOVOLTAIK-Dach Gemeindeamt					35 978,76
1/010000-042000	BETRIEBSAUSSTATTUNG und BÜROEINRICHTUNG			1 000,00	-1 000,00	2 006,78
1/015000-042000	DIGITALE AMTSTAFEL / GEMEINDE-APP					7 320,00
1/031000-070000	FLÄCHENWIDMUNGSPLAN - Änderungen	2 560,80		6 000,00	-3 439,20	438,57
1/164000-004000	Hydranten für Wasserversorgung					5 502,79
1/211000-006000	Spielplatz / Außenanlagen					4 802,74
1/211000-010000	Photovoltaikanlage am VS-Gebäude					27 977,00
1/211000-042000	SCHULMÖBEL, EDV, BETRIEBSAUSSTATTUNG	3 098,88		1 000,00	2 098,88	12 105,07
1/232000-010000	Errichtung von Wartehäuschen	16 340,73			16 340,73	49 498,28
1/240000-006000	Spielgeräte Spielplatz Kindergarten u. TB	2 098,67			2 098,67	
1/240000-010000	Photovoltaikanlage Dach Kindergarten					26 347,44
1/240000-020000	Maschinen und maschinelle Anlagen					3 705,00
1/240000-042000	BETRIEBSAUSSTATTUNG, MÖBEL	2 203,80		1 000,00	1 203,80	12 006,73
1/240100-042000	BETRIEBSAUSSTATTUNG Tagesbetreuung					3 964,69
1/640000-005000	ANKAUF von VERKEHRSZEICHEN, SPIEGELN			1 000,00	-1 000,00	6 428,68
1/751000-050000	Sonderanlagen - Elektrotankstelle					1 414,80
1/813000-006000	Errichtung von MÜLLSAMMELSTELLEN					2 357,97
1/814000-020000	Zusatzgeräte für Fahrzeuge Winterdienst (Splittstreuer)					19 233,60
1/814000-042000	Betriebsausstattung Winterdienst (Streugutbehälter)					906,50
1/815000-006000	SPIELPLÄTZE,- u. GERÄTE und PARKANLAGEN			1 000,00	-1 000,00	8 072,02
1/815000-042000	SPIELPLÄTZE und PARKANLAGEN (Ausstattung)					1 475,60
1/816000-005000	STRASSENBELEUCHTUNG inkl. WEIHNACHTSBEL.	842,46		1 000,00	-157,54	7 405,17
1/817000-050000	Errichtung Urnengräber					39 529,41
1/820000-020000	ANKAUF v. MASCHINEN			1 000,00	-1 000,00	6 488,03
1/820000-042000	BETRIEBSAUSSTATTUNG			1 000,00	-1 000,00	882,71
1/840000-001000	ANKAUF von Grundstücken			1 000,00	-1 000,00	
1/842000-070000	Baumkataster Ersterfassung					1 839,12
1/851000-006000	GRUNDSTÜCKSEINRICHTUNGEN Kläranlage					586,50
1/851000-042000	BETRIEBSAUSSTATTUNG			1 000,00	-1 000,00	
1/892000-020000	Maschinen und maschinelle Anlagen, Pumpen					1 082,93
1/900000-042000	EDV samt ZUBEHÖR Amts-, Betriebs- und Geschäftsausstattung			1 000,00	-1 000,00	3 274,28
1/900000-070000	EDV SOFTWARE - Lizenzen, Office 365 etc.	963,52		1 300,00	-336,48	16 329,20

Vorhaben	Vorhabensbezeichnung		RA 2024	VA 2024	RA - VA	RA 2023
	Konto	Bezeichnung				
	1/914000-082000	2,60 % Beteiligung an Wirtschaftsraum Amstetten GmbH				29 640,00
<b>Finanzierungsergebnis 2100000</b>			<b>-28 108,86</b>	<b>-18 300,00</b>	<b>-9 808,86</b>	<b>-338 600,37</b>
offene Verbindlichkeiten			1 653,60			
offene Forderungen			0,00			



Nachweis Kundenforderungen



# Rechnungsabschluss 2024

Marktgemeinde Zeillern

## Nachweis Kundenforderungen

Konto	Bezeichnung	Saldo Brutto 31.12.2023	Saldo Brutto 31.12.2024	Netto	USt
	<b>Nicht voranschlagswirksame Gebarung</b>				
0/000000+361000	Bundesgebühren - FLD	143,40	107,90	107,90	0,00
	<b>Summe Nicht voranschlagswirksame Gebarung</b>	<b>143,40</b>	<b>107,90</b>	<b>107,90</b>	<b>0,00</b>
<b>131000</b>	<b>Bau- und Feuerpolizei</b>				
2/131000+816000	SACHVERSTÄNDIGENGEBÜHR	100,00	180,00	180,00	0,00
	<b>Summe 131000 Bau- und Feuerpolizei</b>	<b>100,00</b>	<b>180,00</b>	<b>180,00</b>	<b>0,00</b>
<b>211000</b>	<b>Volksschulen</b>				
2/211000+808000	Veräusserung von Lebensmittel/Mittagessen VS	511,70	627,80	627,80	0,00
2/211000+811000	Benützungsgebühr Turnsaal	0,00	100,00	100,00	0,00
2/211000+816100	Elternbeiträge für Schulische Tagesbetreuung	1 856,00	2 868,00	2 868,00	0,00
2/211000+816200	Elternbeiträge Ferienbetreuung	200,00	0,00	0,00	0,00
	<b>Summe 211000 Volksschulen</b>	<b>2 567,70</b>	<b>3 595,80</b>	<b>3 595,80</b>	<b>0,00</b>
<b>240000</b>	<b>Kindergärten</b>				
2/240000+808000	Veräusserung von bezogenen Lebensmitteln (Mittagessen)	73,10	172,00	152,22	19,78
2/240000+816100	Elternbeitrag NACHMITTAGSBETREUUNG KG	100,00	530,00	469,03	60,97
2/240000+868000	BASTELBEITRÄGE KG Elternbeiträge	1 638,00	1 521,00	1 346,08	174,92
	<b>Summe 240000 Kindergärten</b>	<b>1 811,10</b>	<b>2 223,00</b>	<b>1 967,33</b>	<b>255,67</b>
<b>240100</b>	<b>Kindergärten-Tagesbetreuung</b>				
2/240100+868000	Bastelbeiträge Elternbeiträge	195,00	312,00	276,12	35,88
	<b>Summe 240100 Kindergärten-Tagesbetreuung</b>	<b>195,00</b>	<b>312,00</b>	<b>276,12</b>	<b>35,88</b>
<b>262000</b>	<b>Sportplätze</b>				
2/262000+811000	ERLÖSE aus Betriebskostenanteilen	500,00	0,00	0,00	0,00
	<b>Summe 262000 Sportplätze</b>	<b>500,00</b>	<b>0,00</b>	<b>0,00</b>	<b>0,00</b>
<b>817000</b>	<b>Friedhöfe (einschließlich Einsegnungshalle)</b>				
2/817000+852000	GRABSTELLENGEBÜHR	350,00	595,00	595,00	0,00
2/817000+852100	BEGRÄBNIS- LEICHENKAMMERGEBÜHR	0,00	489,00	489,00	0,00
	<b>Summe 817000 Friedhöfe (einschließlich Einsegnungshalle)</b>	<b>350,00</b>	<b>1 084,00</b>	<b>1 084,00</b>	<b>0,00</b>
<b>820000</b>	<b>Wirtschaftshöfe</b>				
2/820000+810000	SONSTIGE EINNAHMEN- BAUHOFGERÄTE, FAHRZEUGE	0,00	207,38	207,38	0,00
2/820000+827000	Kostenersätze für Gemeindearbeiter	0,00	204,00	204,00	0,00
	<b>Summe 820000 Wirtschaftshöfe</b>	<b>0,00</b>	<b>411,38</b>	<b>411,38</b>	<b>0,00</b>

Konto	Bezeichnung	Saldo Brutto 31.12.2023	Saldo Brutto 31.12.2024	Netto	USt
<b>851000</b>	<b>Betriebe der Abwasserbeseitigung</b>				
2/851000+300000	Kapitaltransfers von Bund, Bundesfonds und Bundeskammern	80 387,09	73 970,55	73 970,55	0,00
2/851000+852100	KANALBENÜTZUNGSGEBÜHR	7 557,54	4 692,77	4 266,16	426,61
6/851000+307000	KANALEINMÜNDUNGSABGABE (Neubau)	12 917,99	0,00	0,00	0,00
	<b>Summe 851000 Betriebe der Abwasserbeseitigung</b>	<b>100 862,62</b>	<b>78 663,32</b>	<b>78 236,71</b>	<b>426,61</b>
<b>892000</b>	<b>Beherbergungsbetriebe (Schloss Zeillern)</b>				
2/892000+811000	PACHTZINS Schlosspächterin	16 051,15	0,00	0,00	0,00
2/892000+828200	Rückersätze Pächter HAUSBESITZABGABEN Schloss	0,00	4 040,23	3 427,48	612,75
	<b>Summe 892000 Beherbergungsbetriebe (Schloss Zeillern)</b>	<b>16 051,15</b>	<b>4 040,23</b>	<b>3 427,48</b>	<b>612,75</b>
<b>920000</b>	<b>Ausschließliche Gemeindeabgaben</b>				
2/920000+830000	GRUNDSTEUER A	89,08	-76,79	-76,79	0,00
2/920000+831000	GRUNDSTEUER B	2 725,73	533,12	533,12	0,00
2/920000+833100	KOMMUNALSTEUER	18 287,14	13 990,55	13 990,55	0,00
2/920000+856000	VERWALTUNGSABGABEN	69,00	149,00	149,00	0,00
	<b>Summe 920000 Ausschließliche Gemeindeabgaben</b>	<b>21 170,95</b>	<b>14 595,88</b>	<b>14 595,88</b>	<b>0,00</b>
<b>921000</b>	<b>Zwischen Ländern und Gemeinden geteilte Abgaben</b>				
2/921000+834000	Fremdenverkehrsabgaben - Nächtigungstaxe	97,66	114,37	114,37	0,00
	<b>Summe 921000 Zwischen Ländern und Gemeinden geteilte Abgaben</b>	<b>97,66</b>	<b>114,37</b>	<b>114,37</b>	<b>0,00</b>
	<b>Gesamt</b>	<b>Brutto 31.12.2023</b>	<b>Brutto 31.12.2024</b>	<b>Netto</b>	<b>USt</b>
		<b>143 849,58</b>	<b>105 327,88</b>	<b>103 996,97</b>	<b>1 330,91</b>
		<b>Einnahmen</b>	<b>105 327,88</b>	<b>103 996,97</b>	<b>1 330,91</b>
		<b>Ausgaben</b>	<b>0,00</b>	<b>0,00</b>	<b>0,00</b>

Forderungen

Konto	Bezeichnung	Saldo lt. Konto 31.12.2023	Saldo lt. Konto 31.12.2024	Offen	Differenz
230000	Kurzfristige Forderungen aus Lieferungen und Leistungen	34 384,00	10 984,68	10 984,68	0,00
231000	Langfristige Forderungen aus Lieferungen und Leistungen	0,00	0,00	0,00	0,00
233000	Forderungen aus Abgaben	29 078,49	20 372,65	20 372,65	0,00
284000	Sonstige langfristige Forderungen	80 387,09	73 970,55	73 970,55	0,00
<b>Summe</b>		<b>143 849,58</b>	<b>105 327,88</b>	<b>105 327,88</b>	<b>0,00</b>

Forderungen nach Vorhabenscode

Konto	Bezeichnung	ohne Vorhabenscode	mit Vorhabenscode 1	mit Vorhabencodes 2 - 5	VUG	USt	Gesamt
230000	Kurzfristige Forderungen aus Lieferungen und Leistungen	9 972,48	0,00	0,00	107,90	904,30	10 984,68
231000	Langfristige Forderungen aus Lieferungen und Leistungen	0,00	0,00	0,00	0,00	0,00	0,00
233000	Forderungen aus Abgaben	19 946,04	0,00	0,00	0,00	426,61	20 372,65
284000	Sonstige langfristige Forderungen	73 970,55	0,00	0,00	0,00	0,00	73 970,55
Summe		103 889,07	0,00	0,00	107,90	1 330,91	105 327,88



Nachweis Lieferantenverbindlichkeiten





Konto	Bezeichnung	Saldo Brutto 31.12.2023	Saldo Brutto 31.12.2024	Netto	USt
<b>Nicht voranschlagswirksame Gebarung</b>					
9/000000-361000	Bundesgebühren - FLD	695,90	648,70	648,70	0,00
	<b>Summe Nicht voranschlagswirksame Gebarung</b>	<b>695,90</b>	<b>648,70</b>	<b>648,70</b>	<b>0,00</b>
<b>010000 Zentralamt</b>					
1/010000-631000	TELEFONGEB. / GLASFASER / E- MAIL / HOMEPAGE	950,86	1 416,49	1 416,49	0,00
	<b>Summe 010000 Zentralamt</b>	<b>950,86</b>	<b>1 416,49</b>	<b>1 416,49</b>	<b>0,00</b>
<b>061000 Sonstige Subventionen</b>					
1/061000-757000	SONSTIGE SUBVENTIONEN + SPENDE	300,00	0,00	0,00	0,00
	<b>Summe 061000 Sonstige Subventionen</b>	<b>300,00</b>	<b>0,00</b>	<b>0,00</b>	<b>0,00</b>
<b>164000 Förderung der Brandbekämpfung und Brandverhütung</b>					
1/164000-600000	BELEUCHTUNG	0,00	124,19	124,19	0,00
1/164000-614000	INSTANDHALTUNG v. FF-Haus	0,00	101,14	101,14	0,00
1/164000-711000	Gebühren für die Benützung von Gemeindeeinrichtungen	9,24	0,00	0,00	0,00
	<b>Summe 164000 Förderung der Brandbekämpfung und Brandverhütung</b>	<b>9,24</b>	<b>225,33</b>	<b>225,33</b>	<b>0,00</b>
<b>211000 Volksschulen</b>					
1/211000-042000	SCHULMÖBEL, EDV, BETRIEBSAUSSTATTUNG	0,00	1 653,60	1 653,60	0,00
1/211000-600000	BELEUCHTUNG	0,00	214,25	214,25	0,00
1/211000-614000	INSTANDHALTUNG DER GEBÄUDE	0,00	1 514,54	1 514,54	0,00
1/211000-728100	Lebensmittel/Mittagessen f. Volksschüler	610,60	169,70	169,70	0,00
	<b>Summe 211000 Volksschulen</b>	<b>610,60</b>	<b>3 552,09</b>	<b>3 552,09</b>	<b>0,00</b>
<b>240000 Kindergärten</b>					
1/240000-728100	Lebensmittel etc. für Mittagess	129,00	96,86	88,05	8,81
	<b>Summe 240000 Kindergärten</b>	<b>129,00</b>	<b>96,86</b>	<b>88,05</b>	<b>8,81</b>
<b>262000 Sportplätze</b>					
1/262000-613000	INSTANDHALTUNG d. SPORTANLAGEN	0,00	423,36	423,36	0,00
	<b>Summe 262000 Sportplätze</b>	<b>0,00</b>	<b>423,36</b>	<b>423,36</b>	<b>0,00</b>
<b>361000 Nichtwissenschaftliche Archive</b>					
1/361000-457000	BÜCHERANKAUF GEMEINDEBÜCHEREI	248,67	0,00	0,00	0,00
	<b>Summe 361000 Nichtwissenschaftliche Archive</b>	<b>248,67</b>	<b>0,00</b>	<b>0,00</b>	<b>0,00</b>

## Rechnungsabschluss 2024

Marktgemeinde Zeillern

## Nachweis Lieferantenverbindlichkeiten

Konto	Bezeichnung	Saldo Brutto 31.12.2023	Saldo Brutto 31.12.2024	Netto	USt
<b>439000</b>	<b>Sonstige Einrichtungen und Maßnahmen</b>				
1/439000-768100	Förderung TAGESMÜTTER	30,00	0,00	0,00	0,00
	<b>Summe 439000 Sonstige Einrichtungen und Maßnahmen</b>	<b>30,00</b>	<b>0,00</b>	<b>0,00</b>	<b>0,00</b>
<b>516000</b>	<b>Schulgesundheitsdienst</b>				
1/516000-728000	SCHULGESUNDHEITSDIENST	1 616,44	0,00	0,00	0,00
	<b>Summe 516000 Schulgesundheitsdienst</b>	<b>1 616,44</b>	<b>0,00</b>	<b>0,00</b>	<b>0,00</b>
<b>814000</b>	<b>Straßenreinigung</b>				
1/814000-728000	WINTERDIENST	0,00	370,44	370,44	0,00
	<b>Summe 814000 Straßenreinigung</b>	<b>0,00</b>	<b>370,44</b>	<b>370,44</b>	<b>0,00</b>
<b>820000</b>	<b>Wirtschaftshöfe</b>				
1/820000-400000	Geringwertige Wirtschaftsgüter (GWG) inkl. Werkzeuge	0,00	28,39	28,39	0,00
	<b>Summe 820000 Wirtschaftshöfe</b>	<b>0,00</b>	<b>28,39</b>	<b>28,39</b>	<b>0,00</b>
<b>851000</b>	<b>Betriebe der Abwasserbeseitigung</b>				
1/851000-614000	Instandhaltung von Gebäuden	0,00	263,88	219,90	43,98
1/851000-619000	INSTANDHALTUNGEN (Klärbecken., Sonderanlagen)	331,80	0,00	0,00	0,00
1/851000-728000	LEISTUNSENTGELTE an Firmen	0,00	70,49	64,08	6,41
1/851000-728100	ENTGELTE AN GAV Amstetten (Schlammübernahme etc.)	4 505,05	0,00	0,00	0,00
	<b>Summe 851000 Betriebe der Abwasserbeseitigung</b>	<b>4 836,85</b>	<b>334,37</b>	<b>283,98</b>	<b>50,39</b>
<b>892000</b>	<b>Beherbergungsbetriebe (Schloss Zeillern)</b>				
1/892000-600000	Strom	0,00	1 707,42	1 422,85	284,57
1/892000-614000	INSTANDHALTUNG von Gebäuden	0,00	1 697,40	1 414,50	282,90
1/892000-711000	Gebühren für die Benützung von Gemeindeeinrichtungen	66,00	0,00	0,00	0,00
5/892000-010000	Gebäude Schloß Zeillern	980,00	135 784,23	113 153,53	22 630,70
	<b>Summe 892000 Beherbergungsbetriebe (Schloss Zeillern)</b>	<b>1 046,00</b>	<b>139 189,05</b>	<b>115 990,88</b>	<b>23 198,17</b>
<b>892200</b>	<b>Schloss Zeillern-Bildungszentrum</b>				
5/892200-010000	Gebäude und Bauten	1 960,00	130 271,06	108 559,22	21 711,84
	<b>Summe 892200 Schloss Zeillern-Bildungszentrum</b>	<b>1 960,00</b>	<b>130 271,06</b>	<b>108 559,22</b>	<b>21 711,84</b>
<b>900000</b>	<b>Gesonderte Verwaltung</b>				
1/900000-618000	WARTUNG EDV-HARDWARE	450,88	238,73	238,73	0,00
1/900000-728000	WARTUNG EDV-SOFTWARE	518,23	319,76	319,76	0,00
	<b>Summe 900000 Gesonderte Verwaltung</b>	<b>969,11</b>	<b>558,49</b>	<b>558,49</b>	<b>0,00</b>

Konto	Bezeichnung	Saldo Brutto 31.12.2023	Saldo Brutto 31.12.2024	Netto	USt
914000	Beteiligungen				
1/914000-781000	Transfers an Beteiligungen der Gemeinde	4 160,00	0,00	0,00	0,00
	Summe 914000 Beteiligungen	4 160,00	0,00	0,00	0,00
	Gesamt	Brutto 31.12.2023	Brutto 31.12.2024	Netto	USt
		17 562,67	277 114,63	232 145,42	44 969,21
		Ausgaben	277 114,63	232 145,42	44 969,21
		Einnahmen	0,00	0,00	0,00

Verbindlichkeiten

Konto	Bezeichnung	Saldo lt. Konto 31.12.2023	Saldo lt. Konto 31.12.2024	Offen	Differenz
331000	Kurzfristige Verbindlichkeiten aus Lieferungen und Leistungen	17 562,67	277 114,63	277 114,63	0,00
332000	Langfristige Verbindlichkeiten aus Lieferungen und Leistungen	0,00	0,00	0,00	0,00
333000	Kurzfristige Verbindlichkeiten aus Abgaben	0,00	0,00	0,00	0,00
Summe		17 562,67	277 114,63	277 114,63	0,00

Verbindlichkeiten nach Vorhabenscode

Konto	Bezeichnung	ohne Vorhabenscode	mit Vorhabenscode 1	mit Vorhabencodes 2 - 5	VUG	USt	Gesamt
331000	Kurzfristige Verbindlichkeiten aus Lieferungen und Leistungen	8 130,37	221 712,75	1 653,60	648,70	44 969,21	277 114,63
332000	Langfristige Verbindlichkeiten aus Lieferungen und Leistungen	0,00	0,00	0,00	0,00	0,00	0,00
333000	Kurzfristige Verbindlichkeiten aus Abgaben	0,00	0,00	0,00	0,00	0,00	0,00
Summe		8 130,37	221 712,75	1 653,60	648,70	44 969,21	277 114,63



Nachweis über Transferzahlungen (Anlage 6a)



Haushaltskonto	Bezeichnung Ansatz	Bezeichnung Post	Summe Einzahlungen	Summe Auszahlungen
<b>Transferzahlungen von/an Bund, Bundesfonds, Bundeskammern</b>				
	<b>Gesamtsumme Transferzahlungen von/an Bund, Bundesfonds, Bundeskammern</b>		<b>2 350 466,00</b>	<b>0,00</b>
	<b>Summe Kapitaltransfers</b>		<b>145 920,25</b>	<b>0,00</b>
	<b>Summe Transfers</b>		<b>2 204 545,75</b>	<b>0,00</b>
2/010000+300000	Zentralamt	Kapitaltransfers von Bund, KIP 2023	5 000,00	
2/021000+816000	Statistisches Amt	STATISTISCHE ERHEBUNG	176,25	
2/240000+300000	Kindergärten	Kapitaltransfers von Bund, OEMAG Photovoltaik KG	4 085,00	
2/851000+300000	Betriebe der Abwasserbeseitigung	Kapitaltransfers von Bund, Bundesfonds und Bundeskammern	6 416,54	
2/851000+860100	Betriebe der Abwasserbeseitigung	Transfers von Bund (Zinsenzuschuss KPC)	2 493,46	
2/925000+859400	Ertragsanteile an gemeinschaftlichen Bundesabgaben	ERTRAGSANTEILE (inkl. KEST)	1 940 240,81	
2/941000+860000	Sonstige Finanzausweisungen nach dem FAG	FINANZZUWEISUNG d. BUNDES FAG FAG § 26 u. § 25	261 635,23	
6/163000+300000	Freiwillige Feuerwehren	Kapitaltransfers von Bund, KIP 2023	10 986,71	
6/262000+300000	Sportplätze	Kapitaltransfers von Bund, KIP-Mittel	10 906,00	
6/815000+300000	Park- und Gartenanlagen, Kinderspielplätze	Kapitaltransfers von Bund, KIP 2023	35 006,00	
6/851000+300000	Betriebe der Abwasserbeseitigung	Förderung Bundesministerium, inkl. KIP 2023	62 000,00	
6/892200+300000	Schloss Zeillern-Bildungszentrum	Kapitaltransfers von Bund, KIP-Mittel	11 520,00	

Haushaltskonto	Bezeichnung Ansatz	Bezeichnung Post	Summe Einzahlungen	Summe Auszahlungen
<b>Transferzahlungen von/an Länder, Landesfonds, Landeskammern</b>				
<b>Gesamtsumme Transferzahlungen von/an Länder, Landesfonds, Landeskammern</b>			<b>2 830 820,95</b>	<b>939 387,98</b>
<b>Summe Kapitaltransfers</b>			<b>1 911 406,94</b>	<b>0,00</b>
<b>Summe Transfers</b>			<b>919 414,01</b>	<b>939 387,98</b>
2/010000+871010	Zentralamt	EnergieSpar Gemeinde-Bedarfszuweisungsmitteln	5 000,00	
2/024000+816000	Wahlamt	RÜCKERSATZ VON WAHLKOSTEN	3 384,47	
2/163000+861100	Freiwillige Feuerwehren	Zinsenzuschuss Darl. Feuerwehr-Haus	3 234,00	
2/163000+861110	Freiwillige Feuerwehren	Zinsenzuschuss Darlehen PV-Anlage	350,00	
2/164200+861100	Ankauf Hilfeleistungslöschfahrzeug HLF3	Zinsenzuschuss Land HLF3	3 772,50	
2/211000+827000	Volksschulen	PERSONALFÖRDERUNG LAND	12 683,33	
2/211000+861400	Volksschulen	Zinsenzuschuss Darl. VS-Gebäudeadaptierung (inkl. Annuitäten)	20 352,40	
2/240000+861100	Kindergärten	ZINSENZUSCHUSS KG DACHGESCHOSS (inkl. Annuitäten)	10 174,75	
2/240000+861200	Kindergärten	Zuschuss NÖ Schul- und Kindergartenfonds	16 600,00	
2/240000+861500	Kindergärten	Transfers von Ländern, Zuschüsse Ferienbetreuung	1 400,00	
2/240100+827000	Kindergärten-Tagesbetreuung	Personalkostenbeitrag/Trägerförderung Land	15 842,77	
2/240100+861000	Kindergärten-Tagesbetreuung	Förderung für beitragsfreien Vormittag-Tagesbetreuungseinrichtung	35 527,49	
2/361000+861000	Nichtwissenschaftliche Archive	Zuschüsse für Gemeindebücherei	2 000,00	
2/612000+861300	Gemeindestraßen	ZINSENZUSCHUSS HAYDNSTRASSE	243,25	
2/612000+861400	Gemeindestraßen	ZINSENZUSCHUSS BEETHOVENSTRASSE	250,00	
2/852000+861010	Betriebe der Müllbeseitigung	Landestransfer Gebührenbremse 2024	31 843,00	
2/892000+861100	Beherbergungsbetriebe (Schloss Zeillern)	Zinsenzuschuss Darl. Tourismus	202,80	
2/892000+861200	Beherbergungsbetriebe (Schloss Zeillern)	ZINSENZUSCHUSS Land Darlehen EU-Integration	2 673,28	
2/892200+861110	Schloss Zeillern-Bildungszentrum	Zinsenzuschuss Darlehen Vorfinanzierung Schloss	16 800,00	
2/921000+861000	Zwischen Ländern und Gemeinden geteilte Abgaben	Transfers von Ländern, Landesfonds und Landeskammern	9 941,60	
2/940000+861000	Bedarfszuweisungen	BEDARFSZUWEISUNG (Strukturhilfe) BZ I	263 688,12	
2/944000+861000	Zuschüsse nach dem Katastrophenfondsgesetz	Transfers von Ländern aus Katastrophenfonds (Sanierungen)	2 117,70	
2/946000+861000	Zuschüsse nach landesgesetzlichen Bestimmungen	Transfers von Ländern, Landesfonds und Landeskammern	16 207,55	
6/163000+871010	Freiwillige Feuerwehren	EnergieSpar Gemeinde-Bedarfszuweisungsmitteln	10 000,00	
6/262000+301000	Sportplätze	Kapitaltransfers von Ländern, Landesfonds und Landeskammern	11 340,00	
6/612000+871000	Gemeindestraßen	Beihilfen aus Bedarfszuweisungen	120 000,00	
6/710000+301000	Land- und forstwirtschaftlicher Wegebau	Kapitaltransfers von Ländern, Landesfonds und Landeskammern	5 500,00	
6/710000+871000	Land- und forstwirtschaftlicher Wegebau	Bedarfszuweisung 20 %	15 125,00	
6/892200+301000	Schloss Zeillern-Bildungszentrum	Kapitaltransfers von Ländern, Landesfonds und Landeskammern	850 000,00	
6/892200+301100	Schloss Zeillern-Bildungszentrum	Kapitaltransfers von Landesfonds, EcoPlus	1 044 566,94	
6/892200+871000	Schloss Zeillern-Bildungszentrum	Beihilfen aus Gemeinde-Bedarfszuweisungsmittel	300 000,00	
1/220000-751000	Berufsbildende Pflichtschulen	BERUFSSCHULERHALTUNGSBEITRAG		18 370,00
1/419000-751000	Sonstige Einrichtungen und Maßnahmen	SH-Wohnsitzgemeindebeitrag		24 746,86
1/419000-751100	Sonstige Einrichtungen und Maßnahmen	SOZIALHILFEUMLAGE		294 111,72



Haushaltskonto	Bezeichnung Ansatz	Bezeichnung Post	Summe Einzahlungen	Summe Auszahlungen
<b>Transferzahlungen von/an Länder, Landesfonds, Landeskammern</b>				
	<b>Gesamtsumme Transferzahlungen von/an Länder, Landesfonds, Landeskammern</b>		<b>2 830 820,95</b>	<b>939 387,98</b>
	<b>Summe Kapitaltransfers</b>		<b>1 911 406,94</b>	<b>0,00</b>
	<b>Summe Transfers</b>		<b>919 414,01</b>	<b>939 387,98</b>
1/439000-751000	Sonstige Einrichtungen und Maßnahmen	JUGENDWOHLFAHRTSUMLAGE		56 453,78
1/510000-751000	Medizinische Bereichsversorgung	BEITRAG AN PENSIONSVERBAND		7 770,83
1/562000-752000	Sprengelbeiträge	BEITRAG NÖKAS - VERW.AUFWAND		12,21
1/562100-752000	Sprengelbeiträge	BEITRAG NÖKAS (ZWECKAUFWAND)		537 922,58
<b>Transferzahlungen von/an Gemeinden, Gemeindeverbände, Gemeindefonds</b>				
	<b>Gesamtsumme Transferzahlungen von/an Gemeinden, Gemeindeverbände, Gemeindefonds</b>		<b>19 716,20</b>	<b>233 532,84</b>
	<b>Summe Kapitaltransfers</b>		<b>0,00</b>	<b>0,00</b>
	<b>Summe Transfers</b>		<b>19 716,20</b>	<b>233 532,84</b>
2/210000+862000	Allgemeinbildende Pflichtschulen	RÜCKERSATZ Schulumlage-Transfers von Gemeinden	16 526,20	
2/240100+862000	Kindergärten-Tagesbetreuung	Transfers von Gemeinden, Kostenzuschuss Tagesbetreuung	3 190,00	
1/022000-752000	Standesamt	BEITRAG AN STANDESAMTSVERBAND		15 667,88
1/060000-726000	Beiträge an Verbände , Vereine oder sonst	BEITRÄGE AN GEMEINDEVERTRETERVERBÄNDE		13 645,54
1/210000-752000	Allgemeinbildende Pflichtschulen	SCHULUMLAGEN		176 154,25
1/240100-752000	Kindergärten-Tagesbetreuung	Kostenbeiträge an Fremdgemeinden		1 080,00
1/522000-752000	Reinhaltung der Luft	LUFTREINHALTEGESETZ (UMLAGE)		991,64
1/759000-752000	Sonstige Energieträger	Energie: Beitrag an GDA (Energieeffizienz u. Energieprojekte)		3 480,00
1/771000-757000	Maßnahmen zur Förderung des Tourismus	BEITRÄGE ZU FREMDENVERKEHR		7 108,01
1/851000-752000	Betriebe der Abwasserbeseitigung	Beiträge an DACHVERBÄNDE und Behörden		375,00
1/851000-752100	Betriebe der Abwasserbeseitigung	KOSTEN DER ABGABENEINHEBUNG (Kanal)		8 200,00
1/920000-752000	Ausschließliche Gemeindeabgaben	KOSTEN DER ABGABENEINHEBUNG		6 830,52
<b>Transferzahlungen von/an Sozialversicherungsträger</b>				
	<b>Gesamtsumme Transferzahlungen von/an Sozialversicherungsträger</b>		<b>0,00</b>	<b>0,00</b>
	<b>Summe Kapitaltransfers</b>		<b>0,00</b>	<b>0,00</b>
	<b>Summe Transfers</b>		<b>0,00</b>	<b>0,00</b>
<b>Transferzahlungen von/an sonst. Träger des öffentlichen Rechts</b>				
	<b>Gesamtsumme Transferzahlungen von/an sonst. Träger des öffentlichen Rechts</b>		<b>0,00</b>	<b>760,37</b>
	<b>Summe Kapitaltransfers</b>		<b>0,00</b>	<b>0,00</b>
	<b>Summe Transfers</b>		<b>0,00</b>	<b>760,37</b>
1/439000-768100	Sonstige Einrichtungen und Maßnahmen	Förderung TAGESMÜTTER		760,37
<b>Gesamtsumme</b>			<b>5 201 003,15</b>	<b>1 173 681,19</b>



Nachweis über Haushaltsrücklagen und  
Zahlungsmittelreserven (Anlage 6b)



Haushaltsrücklagen			Rücklagenstand		Rücklagenstand		Zahlungsmittelreserven		
Nr.	Verwendungszweck	Ansatz	31.12.2023	Zuführungen	Entnahmen	31.12.2024	31.12.2023	31.12.2024	Konto-/Sparbuchnummer
8/9997935/00001	Haushaltspotentialrücklage	990000	809 793,91	168 506,20	81 746,34	896 553,77			
Rücklagen ohne Zahlungsmittelreserve			809 793,91	168 506,20	81 746,34	896 553,77	0,00	0,00	
Gesamtsummen			809 793,91	168 506,20	81 746,34	896 553,77	0,00	0,00	



Einzelnachweis über Finanzschulden und Schuldendienst  
(Anlage 6c)

Kontonummer Darlehensnr.	Ansatz	Darlehensgeber/Staat Aktenzahl	Verwendungszweck Genehmigungsdatum/-vermerk	Beschluss- Datum	Zinssatz Zinsindikator	Währung	Laufzeit
<b>1. Darlehen für Investitionszwecke</b>							
<b>1.1. ... von Trägern des öffentlichen Rechts</b>							
<b>1.1.1. ... von Bund, Bundesfonds, Bundeskammern</b>							
<b>1.1.2. ... von Ländern, Landesfonds, Landeskammern</b>							
<b>1.1.3. ... von Gemeinden, Gemeindeverbänden, Gemeindefonds</b>							
<b>1.1.4. ... von Sozialversicherungsträgern</b>							
<b>1.1.5. ... von sonstigen Trägern des öffentlichen Rechts</b>							
<b>1.2. ... von Beteiligungen der Gebietskörperschaft (ohne Finanzunternehmungen)</b>							
<b>1.3. ... von Unternehmen (ohne Beteiligungen und ohne Finanzunternehmungen)</b>							
<b>1.4. ... von Finanzunternehmen</b>							
<b>1.4.1. ... von Finanzunternehmen im Inland</b>							
103749 2011434	892000	Hypo NÖ Gruppe/AT 466184500	Tourismusumfeld Schloss Zeillern, 01 22.11.2011/Landes-Finanzsonderaktion	26.06.2012	2,160%	EUR	01.01.2012 - 31.12.2027
104669 4	163000	Raiffeisenlandesbank NÖ-Wien/AT AT603200042400654038	PV-Anlagen FF-Haus und Sporthaus /Landes-Finanzsonderaktion		0,000%	EUR	01.08.2023 - 31.07.2038
104735 2011424	612000	Raiffeisenbank Amstetten/AT 11825023	Straßenbau Haydnstraße/Zeillern West, 01 07.07.2015/Landes-Finanzsonderaktion	29.09.2015	1,400%	EUR	01.01.2015 - normal verzir31.12.2025
104735 2015504	211000	Raiffeisenbank Amstetten/AT 11825049	Gebäudeadaptierung Volksschule, 1 14.06.2017/Landes-Finanzsonderaktion	02.05.2017	1,750%	EUR	01.01.2017 - normal verzir31.12.2036
104735 2015514	240000	Raiffeisenbank Amstetten/AT 11825031, F1-F-11818	Dachgeschoßausbau Kindergarten/Tage, 1 04.07.2016/Landes-Finanzsonderaktionen	11.12.2015	2,150%	EUR	01.01.2015 - normal verzir31.12.2033
104735 2018564	846000	Raiffeisenbank Amstetten/AT 221013370	Erhaltung Nahversorger, 1	06.03.2018	2,000%	EUR	01.01.2019 - normal verzir31.12.2028
105237 2013464	163000	Bank Austria Creditanstalt/AT 10008414848	Feuerwehrhausbau 01.07.2014/Landes-Finanzsonderaktion	04.07.2014	2,000%	EUR	01.01.2013 - 31.12.2028
105237 2014494	840000	Bank Austria Creditanstalt/AT 10008422387	PARZELLIERUNG ZEILLERN WEST - Haydnstraße, 01	04.07.2014	1,820%	EUR	01.01.2014 - 31.12.2024



Kontonummer Darlehensnr.	Darlehenshöhe Gesamt	Buchwert 31.12.2023	Zugang	Tilgung	Zinsen	Summe Schuldendienst	Schuldendienst- ersätze	Buchwert 31.12.2024	Kursgewinn/ -verlust	Buchwert inkl. KG/KV	Netto Schuldendienst
103749 2011434	120 000,00	28 000,00		8 000,00	424,84	8 424,84	202,80	20 000,00		20 000,00	8 222,04
104669 4	70 000,00	70 000,00		4 666,66	2 416,66	7 083,32	350,00	65 333,34		65 333,34	6 733,32
104735 2011424	100 000,00	20 000,00		10 000,00	243,64	10 243,64	243,25	10 000,00		10 000,00	10 000,39
104735 2015504	550 000,00	430 000,00		27 500,00	7 453,78	34 953,78	20 352,40	402 500,00		402 500,00	14 601,38
104735 2015514	400 000,00	222 222,24		22 222,22	4 670,27	26 892,49	10 174,75	200 000,02		200 000,02	16 717,74
104735 2018564	85 000,00	42 500,00		8 500,00	706,57	9 206,57		34 000,00		34 000,00	9 206,57
105237 2013464	350 000,00	139 994,00		23 334,00	3 541,84	26 875,84	3 234,00	116 660,00		116 660,00	23 641,84
105237 2014494	40 000,00	2 000,00		2 000,00	41,18	2 041,18					2 041,18

Kontonummer Darlehensnr.	Ansatz	Darlehensgeber/Staat Aktenzahl	Verwendungszweck Genehmigungsdatum/-vermerk	Beschluss- Datum	Zinssatz Zinsindikator	Währung	Laufzeit
3401478 2	164200	Sparkasse Amstetten/AT 7622574/00076-007202	Ankauf eines Hilfeleistungslöschfahrzeuges HLF3	22.03.2023	2,000%	EUR	01.09.2023 - Förderung der Brandbekämpfung und Brandverhütung normal verzir01.03.2033
3401478 3	612000	Sparkasse Amstetten/AT	Straßenbau Busbuchten und Beethovenstraße		1,500%	EUR	01.01.2024 - Straßenbau Beethovenstraße 31.12.2039

## 1.4.2. ... von Finanzunternehmen im Ausland

## 1.5. ... von Sonstigen

## Zwischensumme

## 2. Finanzschulden für den laufenden Aufwand

## 2.1. ... von Trägern des öffentlichen Rechts

## 2.1.1. ... von Bund, Bundesfonds, Bundeskammern

## 2.1.2. ... von Ländern, Landesfonds, Landeskammern

## 2.1.3. ... von Gemeinden, Gemeindeverbänden, Gemeindefonds

## 2.1.4. ... von Sozialversicherungsträgern

## 2.1.5. ... von sonstigen Trägern des öffentlichen Rechts

## 2.2. ... von Beteiligungen der Gebietskörperschaft (ohne Finanzunternehmungen)

## 2.3. ... von Unternehmen (ohne Beteiligungen und ohne Finanzunternehmungen)

104669 1	851000	Raiffeisenlandesbank NÖ-Wien/AT AT693200042200654038	Erweiterung Kläranlage - Ausbau für 2500 EGW, u. Ertüchtigung Regenwasserkanal Marktstraße		0,000%	EUR	01.09.2021 - Erweiterung Kläranlage - Ausbau für 2500 EGW FIX verzinst 01.09.2041
-------------	--------	---	---	--	--------	-----	--

## 2.4. ... von Finanzunternehmen

## 2.4.1. ... von Finanzunternehmen im Inland

102819 1991224	851000	BUND - WWF/AT 104025 u. 104027	KLÄRANLAGE / NETZ, 2	25.03.1997	2,000%	EUR	01.01.1998 - Betriebe der Abwasserbeseitigung 31.12.2035
102821 2006344	892000	Landes-Hypo-Bank/AT 0466134902	EU-Integration Schloss Zeillern, 2 07.03.2006/Landes-Finanzsonderaktionen	20.02.2006	0,430%	EUR	01.01.2006 - Beherbergungsbetriebe 31.12.2025
103749 2011414	851000	Hypo NÖ Gruppe/AT 0466176818	Kanalnetz Hochriesergründe BA04, 02 /Nein	20.09.2011	3,000%	EUR	01.01.2011 - Betriebe der Abwasserbeseitigung 31.12.2026

## Rechnungsabschluss 2024

## Einzelnachweis über Finanzschulden und Schuldendienst (Anlage 6c)

Marktgemeinde Zeillern

Kontonummer Darlehensnr.	Darlehenshöhe Gesamt	Buchwert 31.12.2023	Zugang	Tilgung	Zinsen	Summe Schuldendienst	Schuldendienst- ersätze	Buchwert 31.12.2024	Kursgewinn/ -verlust	Buchwert inkl. KG/KV	Netto Schuldendienst
3401478 2	100 000,00	95 000,00		10 000,00	3 571,43	13 571,43	3 772,50	85 000,00		85 000,00	9 798,93
3401478 3	100 000,00		100 000,00		1 442,13	1 442,13	250,00	100 000,00		100 000,00	1 192,13
		<b>1 049 716,24</b>	<b>100 000,00</b>	<b>116 222,88</b>	<b>24 512,34</b>	<b>140 735,22</b>	<b>38 579,70</b>	<b>1 033 493,36</b>	<b>0,00</b>	<b>1 033 493,36</b>	<b>102 155,52</b>

104669 1	650 000,00	650 000,00			4 712,50	4 712,50		650 000,00		650 000,00	4 712,50
102819 1991224	2 606 629,22	670 756,57		95 920,56	12 972,36	108 892,92		574 836,01		574 836,01	108 892,92
102821 2006344	1 250 000,00	140 000,00		70 000,00	5 914,82	75 914,82	2 673,28	70 000,00		70 000,00	73 241,54
103749 2011414	100 000,00	19 999,84		6 666,68	850,75	7 517,43		13 333,16		13 333,16	7 517,43

Kontonummer Darlehensnr.	Ansatz	Darlehensgeber/Staat Aktenzahl	Verwendungszweck Genehmigungsdatum/-vermerk	Beschluss- Datum	Zinssatz Zinsindikator	Währung	Laufzeit
104669 2	851000	Raiffeisenlandesbank NÖ-Wien/AT AT253200042100654038	Kanal ABA 08 - Beethovenstraße, 2	Kanal ABA 08 - Beethovenstraße	0,000%	EUR	01.06.2020 - 31.05.2035
104669 3	851000	Raiffeisenlandesbank NÖ-Wien/AT AT163200042300654038	Regenwasserkanal Jakobstraße-Sanierung 2023	28.06.2023 Regenwasserkanal- Sanierung 2023	0,000%	EUR	01.08.2023 - 31.07.2038
104669 5	892000	Raiffeisenlandesbank NÖ-Wien/AT AT073200042500654038	Schloss Umbau u. Gastro	15.12.2023 Beherbergungsbetriebe	2,000%	EUR	01.01.2024 - 31.12.2049
104669 6	892200	Raiffeisenlandesbank NÖ-Wien/AT AT513200042600654038	Schloss Bildungszentrum, Vorfinanzierung Bedarfszuweisungen	15.12.2023 Schloss Bildungszentrum	0,000%	EUR	01.01.2024 - 31.12.2026
104685 2007364	851000	Bank für Arbeit und BAWAG P.S.K./AT 540006199	Erweiterung Kanalnetz BA 02, BA 03, 2 19.06.2007/Landes-Finanzsonderaktion	29.05.2007 Betriebe der Abwasserbeseitigung	0,424%	EUR	01.01.2008 - 31.12.2027
104735 2014484	851000	Raiffeisenbank Amstetten/AT 21.013.370	Kanalbau ABA 06 , 02 /Nein	08.03.2016 Betriebe der Abwasserbeseitigung	1,500%	EUR	01.10.2016 - 31.03.2036
104735 2017534	851000	Raiffeisenbank Amstetten/AT 1-21.013.370	Kanalsanierungsmaßnahmen, 2 /Nein	06.03.2018 Betriebe der Abwasserbeseitigung	2,000%	EUR	01.08.2018 - 01.09.2033
105218 2012454	851000	Hypo NÖ Gruppe/AT 466200301	Photovoltaikanlagen BA05, 02 /Umweltförderung BMLFUW	18.06.2013 Betriebe der Abwasserbeseitigung	2,000%	EUR	01.01.2013 - 31.12.2028
3401478 1	851000	Sparkasse Amstetten/AT 7622574/00007-622574	Kanal ABA 07 - Ludwigsdorf-Ahornstraße, 2	18.06.2019 Betriebe der Abwasserbeseitigung	1,290%	EUR	01.09.2019 - 31.12.2034

## 2.4.2. ... von Finanzunternehmen im Ausland

## 2.5. ... von Sonstigen

## Zwischensumme

## SUMME (1 und 2)

Davon ohne Quasi-KG \*)

Davon Quasi-KG \*)

\*) Quasi-Kapitalgesellschaften außerhalb des Sektors Staat gemäß ESVG (Ansatz 85-86).

Kontonummer Darlehensnr.	Darlehenshöhe Gesamt	Buchwert 31.12.2023	Zugang	Tilgung	Zinsen	Summe Schuldendienst	Schuldendienst- ersätze	Buchwert 31.12.2024	Kursgewinn/ -verlust	Buchwert inkl. KG/KV	Netto Schuldendienst
104669 2	200 000,00	159 999,98		13 333,34	1 035,19	14 368,53		146 666,64		146 666,64	14 368,53
104669 3	100 000,00	100 000,00		6 666,66	3 648,17	10 314,83		93 333,34		93 333,34	10 314,83
104669 5	2 500 000,00		2 500 000,00		17 126,67	17 126,67		2 500 000,00		2 500 000,00	17 126,67
104669 6	1 500 000,00		1 500 000,00		14 620,00	14 620,00	16 800,00	1 500 000,00		1 500 000,00	-2 180,00
104685 2007364	120 000,00	24 000,00		6 000,00	1 079,36	7 079,36		18 000,00		18 000,00	7 079,36
104735 2014484	250 000,00	156 250,00		12 500,00	2 832,82	15 332,82		143 750,00		143 750,00	15 332,82
104735 2017534	85 000,00	56 666,70		5 666,66	1 035,94	6 702,60		51 000,04		51 000,04	6 702,60
105218 2012454	150 000,00	50 000,00		10 000,00	954,28	10 954,28		40 000,00		40 000,00	10 954,28
3401478 1	90 000,00	66 000,00		6 000,00	832,05	6 832,05		60 000,00		60 000,00	6 832,05
		<b>2 093 673,09</b>	<b>4 000 000,00</b>	<b>232 753,90</b>	<b>67 614,91</b>	<b>300 368,81</b>	<b>19 473,28</b>	<b>5 860 919,19</b>	<b>0,00</b>	<b>5 860 919,19</b>	<b>280 895,53</b>
		<b>3 143 389,33</b>	<b>4 100 000,00</b>	<b>348 976,78</b>	<b>92 127,25</b>	<b>441 104,03</b>	<b>58 052,98</b>	<b>6 894 412,55</b>	<b>0,00</b>	<b>6 894 412,55</b>	<b>383 051,05</b>
		<b>1 189 716,24</b>	<b>4 100 000,00</b>	<b>186 222,88</b>	<b>62 173,83</b>	<b>248 396,71</b>	<b>58 052,98</b>	<b>5 103 493,36</b>	<b>0,00</b>	<b>5 103 493,36</b>	<b>190 343,73</b>
		<b>1 953 673,09</b>	<b>0,00</b>	<b>162 753,90</b>	<b>29 953,42</b>	<b>192 707,32</b>	<b>0,00</b>	<b>1 790 919,19</b>	<b>0,00</b>	<b>1 790 919,19</b>	<b>192 707,32</b>



Nachweis über haushaltsinterne Vergütungen (Anlage 6f)





Gruppenebene		Erträge	Aufwendungen
0	Vertretungskörper und allgemeine Verwaltung	0,00	0,00
1	Öffentliche Ordnung und Sicherheit	0,00	0,00
2	Unterricht, Erziehung, Sport und Wissenschaft	0,00	0,00
3	Kunst, Kultur und Kultus	0,00	0,00
4	Soziale Wohlfahrt und Wohnbauförderung	0,00	0,00
5	Gesundheit	0,00	0,00
6	Straßen- und Wasserbau, Verkehr	0,00	0,00
7	Wirtschaftsförderung	0,00	0,00
8	Dienstleistungen	0,00	0,00
9	Finanzwirtschaft	0,00	0,00
Summe		0,00	0,00
Nicht voranschlagswirksame Gebarung		Mittelaufbringung	Mittelverwendung
270	Finanzamt Vorsteuerbeträge (nicht voranschlagswirksame Gebarung)	0,00	0,00
360	Umsatzsteuer (nicht voranschlagswirksame Gebarung)	0,00	0,00
Summe		0,00	0,00



Anlagenspiegel nach Ansatz (Anlage 6g)



MVAG	Ansatz	Bezeichnung	Buchwert 31.12.2023	Zugänge/ + Umbuchungen -	Abgänge/ -	Wertaufholung+/ Wertminderung-	Abschreibung	Buchwert 31.12.2024
<b>1010</b>	<b>Immaterielle Vermögenswerte</b>		<b>91 061,72</b>	<b>3 524,32</b>	<b>0,00</b>	<b>0,00</b>	<b>12 104,89</b>	<b>82 481,15</b>
	031000	Amt für Raumordnung und Raumplanung	9 913,36	2 560,80			3 082,77	9 391,39
	842000	Waldbesitz (soweit nicht bei 866)	1 908,75				381,36	1 527,39
	851000	Betriebe der Abwasserbeseitigung	71 088,03				4 631,84	66 456,19
	900000	Gesonderte Verwaltung	8 151,58	963,52			4 008,92	5 106,18
<b>1021</b>	<b>Grundstücke, Grundstückseinrichtungen und Infrastruktur</b>		<b>4 067 714,56</b>	<b>342 514,13</b>	<b>2 213,00</b>	<b>0,00</b>	<b>244 031,74</b>	<b>4 163 983,95</b>
	010000	Zentralamt	24 013,00					24 013,00
	163000	Freiwillige Feuerwehren	81 000,00					81 000,00
	211000	Volksschulen	77 786,06				480,27	77 305,79
	232000	Schülerinnen- und Schülerbetreuung	61 794,40	16 340,73			4 393,12	73 742,01
	240000	Kindergärten	109 891,56	2 098,67			508,61	111 481,62
	262000	Sportplätze	175 544,47				4 373,54	171 170,93
	265000	Tennisplätze und -hallen	49 390,00					49 390,00
	321000	Einrichtungen der Musikpflege	13 145,00					13 145,00
	361000	Nichtwissenschaftliche Archive	3 300,00					3 300,00
	612000	Gemeindestraßen	1 542 881,86	189 299,92			117 969,60	1 614 212,18
	632100	Schutzbauten	11 742,49					11 742,49
	640000	Einrichtungen und Maßnahmen	14 803,02				1 462,43	13 340,59
	710000	Land- und forstwirtschaftlicher Wegebau	889 047,20	36 599,81			87 986,42	837 660,59
	813000	Müllbeseitigung	15 617,69				506,73	15 110,96
	815000	Park- und Gartenanlagen, Kinderspielplätze	36 417,43	86 356,87			5 521,85	117 252,45
	816000	Öffentliche Beleuchtung und öffentliche Uhren	74 992,25	10 309,62			12 805,85	72 496,02
	817000	Friedhöfe (einschließlich Einsegnungshalle)	49 928,94				693,69	49 235,25
	820000	Wirtschaftshöfe	18 150,00					18 150,00
	840000	Grundbesitz	266 946,00	618,00	2 213,00			265 351,00
	842000	Waldbesitz (soweit nicht bei 866)	72 756,00					72 756,00
	851000	Betriebe der Abwasserbeseitigung	55 410,76				29,33	55 381,43
	859000	Sonstige Betriebe mit marktbestimmter Tätigkeit	77 048,43				2 770,62	74 277,81
	892000	Beherbergungsbetriebe (Schloss Zeillern)	287 475,00	890,51			29,68	288 335,83
	892100	Beherbergungsbetriebe (Schlossumfeld)	58 633,00				4 500,00	54 133,00
<b>1022</b>	<b>Gebäude und Bauten</b>		<b>7 018 374,05</b>	<b>5 791 621,38</b>	<b>386 711,35</b>	<b>0,00</b>	<b>221 835,35</b>	<b>12 201 448,73</b>
	010000	Zentralamt	306 043,58				16 223,16	289 820,42
	163000	Freiwillige Feuerwehren	1 161 261,29	137 944,42			32 691,18	1 266 514,53
	211000	Volksschulen	739 761,53				18 259,85	721 501,68
	240000	Kindergärten	478 563,76				12 723,39	465 840,37
	240100	Kindergärten-Tagesbetreuung	111 590,81				2 625,67	108 965,14
	262000	Sportplätze	422 466,78				12 221,18	410 245,60
	321000	Einrichtungen der Musikpflege	171 075,47				6 982,67	164 092,80
	361000	Nichtwissenschaftliche Archive	42 768,85				1 745,67	41 023,18

MVAG	Ansatz	Bezeichnung	Buchwert 31.12.2023	Zugänge/ + Umbuchungen -	Abgänge/ -	Wertaufholung+/ Wertminderung-	Abschreibung	Buchwert 31.12.2024
	817000	Friedhöfe (einschließlich Einsegnungshalle)	9 702,09				399,22	9 302,87
	820000	Wirtschaftshöfe	21 710,11				1 616,86	20 093,25
	851000	Betriebe der Abwasserbeseitigung	9 900,67				761,59	9 139,08
	892000	Beherbergungsbetriebe (Schloss Zeillern)	3 189 732,11		386 711,35		74 370,09	2 728 650,67
	892200	Schloss Zeillern-Bildungszentrum	353 797,00	5 653 676,96			41 214,82	5 966 259,14
<b>1023</b>	<b>Wasser- und Abwasserbauten und -anlagen</b>		<b>3 067 357,99</b>	<b>34 449,78</b>	<b>0,00</b>	<b>0,00</b>	<b>109 916,66</b>	<b>2 991 891,11</b>
	164000	Förderung der Brandbekämpfung und Brandverhütung	5 386,26				828,89	4 557,37
	851000	Betriebe der Abwasserbeseitigung	3 055 467,77	34 449,78			108 946,38	2 980 971,17
	892000	Beherbergungsbetriebe (Schloss Zeillern)	6 503,96				141,39	6 362,57
<b>1024</b>	<b>Sonderanlagen</b>		<b>366 787,92</b>	<b>50 490,87</b>	<b>0,00</b>	<b>-20 264,30</b>	<b>28 482,52</b>	<b>368 531,97</b>
	163000	Freiwillige Feuerwehren	2 933,33				1 955,55	977,78
	262000	Sportplätze		33 388,30			1 669,42	31 718,88
	751000	Elektrizität	2 463,21				178,74	2 284,47
	817000	Friedhöfe (einschließlich Einsegnungshalle)	37 664,14				1 195,69	36 468,45
	851000	Betriebe der Abwasserbeseitigung	66 720,03				14 826,68	51 893,35
	859000	Sonstige Betriebe mit marktbestimmter Tätigkeit	257 007,21	17 102,57		-20 264,30	8 656,44	245 189,04
	892000	Beherbergungsbetriebe (Schloss Zeillern)						
<b>1025</b>	<b>Technische Anlagen, Fahrzeuge und Maschinen</b>		<b>900 320,21</b>	<b>341 405,77</b>	<b>0,00</b>	<b>0,00</b>	<b>66 678,06</b>	<b>1 175 047,92</b>
	163000	Freiwillige Feuerwehren	825,00				550,00	275,00
	164000	Förderung der Brandbekämpfung und Brandverhütung	223 525,12				10 120,50	213 404,62
	164200	Ankauf Hilfeleistungslöschfahrzeug HLF3	535 979,07				22 332,46	513 646,61
	211000	Volksschulen	10 664,08				2 459,37	8 204,71
	240000	Kindergärten	3 175,26				458,61	2 716,65
	814000	Straßenreinigung	16 348,56				1 923,36	14 425,20
	817000	Friedhöfe (einschließlich Einsegnungshalle)						
	820000	Wirtschaftshöfe	31 766,76				4 461,63	27 305,13
	821000	Fuhrpark	46 074,35				7 642,26	38 432,09
	851000	Betriebe der Abwasserbeseitigung	27 127,18				1 981,74	25 145,44
	892000	Beherbergungsbetriebe (Schloss Zeillern)	4 834,83				2 328,38	2 506,45
	892200	Schloss Zeillern-Bildungszentrum		341 405,77			12 419,75	328 986,02
<b>1026</b>	<b>Amts-, Betriebs- und Geschäftsausstattung</b>		<b>162 705,71</b>	<b>460 296,89</b>	<b>0,00</b>	<b>0,00</b>	<b>51 538,09</b>	<b>571 464,51</b>
	010000	Zentralamt	14 562,06				2 961,77	11 600,29
	163000	Freiwillige Feuerwehren	2 147,88				1 431,92	715,96
	211000	Volksschulen	21 189,22	4 752,48			12 537,97	13 403,73
	240000	Kindergärten	18 481,41	2 203,80			5 611,62	15 073,59
	240100	Kindergärten-Tagesbetreuung	2 402,11				755,79	1 646,32
	262000	Sportplätze						
	321000	Einrichtungen der Musikpflege						
	361000	Nichtwissenschaftliche Archive	5 460,00				230,00	5 230,00

MVAG	Ansatz	Bezeichnung	Buchwert 31.12.2023	Zugänge/ + Umbuchungen -	Abgänge/ -	Wertaufholung+/ Wertminderung-	Abschreibung	Buchwert 31.12.2024
	814000	Straßenreinigung	498,57				90,65	407,92
	815000	Park- und Gartenanlagen, Kinderspielplätze	655,65				390,38	265,27
	820000	Wirtschaftshöfe	1 307,14				263,86	1 043,28
	892000	Beherbergungsbetriebe (Schloss Zeillern)	67 086,59				14 341,72	52 744,87
	892100	Beherbergungsbetriebe (Schlossumfeld)	24 057,26				3 804,64	20 252,62
	892200	Schloss Zeillern-Bildungszentrum		453 340,61			4 839,33	448 501,28
	900000	Gesonderte Verwaltung	4 857,82				4 278,44	579,38
<b>1027</b>	<b>Kulturgüter</b>		<b>30 325,71</b>	<b>0,00</b>	<b>0,00</b>	<b>0,00</b>	<b>2 378,77</b>	<b>27 946,94</b>
	892100	Beherbergungsbetriebe (Schlossumfeld)	30 325,71				2 378,77	27 946,94
<b>1028</b>	<b>Geleistete Anzahlungen für Anlagen und Anlagen in Bau</b>		<b>9 145,55</b>	<b>0,00</b>	<b>0,00</b>	<b>0,00</b>	<b>0,00</b>	<b>9 145,55</b>
	632100	Schutzbauten	9 145,55					9 145,55
		<b>Summe Aktiva</b>	<b>15 713 793,42</b>	<b>7 024 303,14</b>	<b>388 924,35</b>	<b>-20 264,30</b>	<b>736 966,08</b>	<b>21 591 941,83</b>

MVAG	Ansatz	Bezeichnung	Buchwert 31.12.2023	Zugänge/ + Umbuchungen -	Abgänge/ -	Wertaufholung+/ Wertminderung-	Abschreibung	Buchwert 31.12.2024
1311	<b>Investitionszuschüsse von Trägern öffentlichen Rechts</b>		<b>-4 550 471,51</b>	<b>0,00</b>	<b>1 953 505,46</b>	<b>0,00</b>	<b>-158 212,73</b>	<b>-6 345 764,24</b>
	010000	Zentralamt	-51 031,17		5 000,00		-2 919,63	-53 111,54
	163000	Freiwillige Feuerwehren	-452 903,98		10 986,71		-14 211,62	-449 679,07
	164000	Förderung der Brandbekämpfung und Brandverhütung	-84 478,76				-4 156,64	-80 322,12
	164200	Ankauf Hilfeleistungslöschfahrzeug HLF3	-220 159,68				-9 173,32	-210 986,36
	211000	Volksschulen	-169 240,10				-8 963,73	-160 276,37
	232000	Schülerinnen- und Schülerbetreuung	-16 236,00				-328,00	-15 908,00
	240000	Kindergärten	-74 910,92		4 085,00		-3 606,51	-75 389,41
	240100	Kindergärten-Tagesbetreuung	-133 250,00				-3 700,00	-129 550,00
	262000	Sportplätze	-131 215,86		22 246,00		-5 614,91	-147 846,95
	265000	Tennisplätze und -hallen						
	321000	Einrichtungen der Musikpflege	-15 668,27				-639,52	-15 028,75
	361000	Nichtwissenschaftliche Archive	-3 917,07				-159,88	-3 757,19
	612000	Gemeindestraßen	-64 498,53		15 000,00		-3 354,26	-76 144,27
	640000	Einrichtungen und Maßnahmen	-6 896,55				-689,66	-6 206,89
	710000	Land- und forstwirtschaftlicher Wegebau	-210 841,32		5 500,00		-11 565,12	-204 776,20
	815000	Park- und Gartenanlagen, Kinderspielplätze	-630,00		50 006,00		-810,00	-49 826,00
	816000	Öffentliche Beleuchtung und öffentliche Uhren	-7 526,66				-1 280,00	-6 246,66
	851000	Betriebe der Abwasserbeseitigung	-774 461,74		62 000,00		-33 940,17	-802 521,57
	859000	Sonstige Betriebe mit marktbestimmter Tätigkeit	-40 236,89				-1 377,00	-38 859,89
	892000	Beherbergungsbetriebe (Schloss Zeillern)	-1 706 904,63		-127 405,19		-36 785,39	-1 542 714,05
	892100	Beherbergungsbetriebe (Schlossumfeld)	-35 463,38				-6 032,15	-29 431,23
	892200	Schloss Zeillern-Bildungszentrum	-350 000,00		1 906 086,94		-8 905,22	-2 247 181,72
1313	<b>Investitionszuschüsse von Übrigen</b>		<b>-1 261 366,08</b>	<b>0,00</b>	<b>10 042,95</b>	<b>0,00</b>	<b>-48 402,65</b>	<b>-1 223 006,38</b>
	010000	Zentralamt	-35 258,20				-1 439,11	-33 819,09
	262000	Sportplätze	-25 843,86		3 500,00		-2 317,39	-27 026,47
	321000	Einrichtungen der Musikpflege	-28 398,20				-1 159,11	-27 239,09
	361000	Nichtwissenschaftliche Archive	-7 051,65				-287,82	-6 763,83
	612000	Gemeindestraßen	-1 283,45				-58,34	-1 225,11
	710000	Land- und forstwirtschaftlicher Wegebau	-114 373,75		64,45		-8 437,60	-106 000,60
	851000	Betriebe der Abwasserbeseitigung	-767 056,97		6 478,50		-26 023,28	-747 512,19
	892000	Beherbergungsbetriebe (Schloss Zeillern)	-282 100,00				-8 680,00	-273 420,00
	<b>Summe Passiva</b>		<b>-5 811 837,59</b>	<b>0,00</b>	<b>1 963 548,41</b>	<b>0,00</b>	<b>-206 615,38</b>	<b>-7 568 770,62</b>
	<b>Saldo Aktiva/Passiva</b>		<b>9 901 955,83</b>	<b>7 024 303,14</b>	<b>2 352 472,76</b>	<b>-20 264,30</b>	<b>530 350,70</b>	<b>14 023 171,21</b>



Liste der nicht bewerteten Kulturgüter (Anlage 6h)



Art	Bezeichnung	Standort	Anzahl (bei Sammlungen)
-----	-------------	----------	-------------------------



Leasingspiegel (Anlage 6i)



## Finanzierungsleasing

Ansatz- oder Projektbezeichnung	Anschaffungskosten	Buchwert 31.12.2023	Buchwert 31.12.2024	Summe ausstehender Mindestleasing- zahlungen	Laufzeit	Restlaufzeit in Jahren	Kautionen für Finanzierungsleasing
Summe	0,00	0,00	0,00	0,00			

## Wirtschaftliche Unternehmungen, Betriebe, betriebsähnliche Einrichtungen gem. § 1 Abs. 2

Summe	0,00	0,00	0,00	0,00			
-------	------	------	------	------	--	--	--

## Operating Leasing

Ansatz- oder Projektbezeichnung	Laufzeit Grundmietzeit in Jahren	Gesamtkosten	Einmalkaution	Leasingentgelt (ohne laufender Kaution)	Laufende Kaution	Restlaufzeit in Jahren	Kumulierte Restzahlungen
Summe		0,00	0,00	0,00	0,00		0,00

## Wirtschaftliche Unternehmungen, Betriebe, betriebsähnliche Einrichtungen gem. § 1 Abs. 2

Summe		0,00	0,00	0,00	0,00		0,00
-------	--	------	------	------	------	--	------





Nachweis über unmittelbare Beteiligungen  
der Gebietskörperschaft (Anlage 6j)



**Beteiligung an Wirtschaftsraum Amstetten GmbH**

Name der Einheit	Beteiligung an Wirtschaftsraum Amstetten GmbH
Firmenbuch-Nr.	544901a
Beteiligungsart	Sonstige
Stamm-/Grundkapital	360 000,00
Anteil der Gebietskörperschaft in %	2,600
Buchwert der Beteiligung(t)	29 640,00
Geschäftsjahr	01.01.2024 bis 31.12.2024
Eigenkapital / geschätztes Nettovermögen 01.01.2024	1 034 929,38
Eigenkapital / geschätztes Nettovermögen 31.12.2024	1 052 487,83
Bilanzsumme	12 385 048,11
Finanzverbindlichkeiten	11 093 699,01
Jahresüberschuss/Jahresfehlbetrag	-687 512,17
Gewinnausschüttungen an die Gebietskörperschaft	0,00
Klassifikation gem. ESVG	Öffentlich kontrollierte nichtfinanzielle Kapitalgesellschaften (Inland)
Konzernabschluss	Nein



Nachweis über mittelbare Beteiligungen  
der Gebietskörperschaft (Anlage 6k)









Nachweis über aktive Finanzinstrumente (Anlage 6m)



Kategorie	Buchwert Stand 31.12.2024	Wechselkurs- differenzen	beizulegender Zeitwert	durchschn. Nominal- verzinsung in %	durchschnittliche Rendite in %	durchschnittliche RLZ in Jahren
bis zur Endfälligkeit gehalten	0,00					
in heimischer Währung	0,00					
in fremder Währung	0,00					
zur Veräußerung verfügbar	0,00					
in heimischer Währung	0,00					
in fremder Währung	0,00					
Partizipations- und Hybridkapital	0,00					
Partizipationskapital	0,00					
Hybridkapital	0,00					
Summe	0,00					



Einzelnachweis über aktive Finanzinstrumente (Anlage 6n)



Wertpapierbezeichnung	Währung	Stand bei Anschaffung in Euro	Buchwert 31.12.2023 in Euro	Zugang in Euro	Abgang in Euro	Buchwert 31.12.2024 in Euro	Wechsel- kurs bei Anschaffung	Wechsel- kurs 31.12.2023	Wechsel- kurs 31.12.2024	Buchwert bei Anschaffung in Fremdwährung	Buchwert 31.12.2023 in Fremdwährung	Stand 31.12.2024 in Fremdwährung
bis zur Endfälligkeit gehalten		0,00	0,00	0,00	0,00	0,00						
in heimischer Währung		0,00	0,00	0,00	0,00	0,00						
in fremder Währung		0,00	0,00	0,00	0,00	0,00						
zur Veräußerung verfügbar		0,00	0,00	0,00	0,00	0,00						
in heimischer Währung		0,00	0,00	0,00	0,00	0,00						
in fremder Währung		0,00	0,00	0,00	0,00	0,00						
Partizipations- und Hybridkapital		0,00	0,00	0,00	0,00	0,00						
Partizipationskapital		0,00	0,00	0,00	0,00	0,00						
Hybridkapital		0,00	0,00	0,00	0,00	0,00						
Summe		0,00	0,00	0,00	0,00	0,00						





Rückstellungsspiegel (Anlage 6q)



Rückstellung	Stand 31.12.2023	Dotierungen (+)	Auflösung inkl. Verbrauch (-)	Stand 31.12.2024
<b>Kurzfristig</b>	<b>0,00</b>	<b>0,00</b>	<b>0,00</b>	<b>0,00</b>
Rückstellungen für Prozesskosten				
Rückstellungen für nicht konsumierte Urlaube				
Rückstellungen für ausstehende Rechnungen				
Sonstige kurzfristige Rückstellungen				
<b>Langfristig</b>	<b>112 504,37</b>	<b>11 637,06</b>	<b>0,00</b>	<b>124 141,43</b>
Rückstellungen für Abfertigungen	83 329,37	8 837,06		92 166,43
Rückstellungen für Jubiläumszuwendungen	29 175,00	2 800,00		31 975,00
Rückstellungen für Haftungen				
Rückstellungen für Sanierung von Altlasten				
Rückstellungen für Pensionen (Säule I)				
Sonstige langfristige Rückstellungen				
<b>Gesamtsumme</b>	<b>112 504,37</b>	<b>11 637,06</b>	<b>0,00</b>	<b>124 141,43</b>



Haftungsnachweis (Anlage 6r)



## Teil A - Haftungspositionen relevant iSd Art. 15a Vereinbarung HOG

Bezeichnung der/des Haftungsnehmerin/s oder einer Gruppe gleichartiger Haftungen	Haftungsrahmen	Stand 31.12.2023	Zugänge (+)	Abgänge (-)	Stand 31.12.2024	davon Umklassifizierungen
<b>Untergruppe 1 - Haftungen für Kredit- und Finanzinstitute</b>						
Zwischensumme - Untergruppe 1	0,00	0,00	0,00	0,00	0,00	
<b>Untergruppe 2 - Grundbücherlich besicherte Haftungen von Wohnbau-Darlehen</b>						
Zwischensumme - Untergruppe 2	0,00	0,00	0,00	0,00	0,00	
<b>Untergruppe 3 - Sonstige Wirtschaftshaftungen</b>						
Zwischensumme - Untergruppe 3	0,00	0,00	0,00	0,00	0,00	
<b>Summe A1</b>	<b>0,00</b>	<b>0,00</b>	<b>0,00</b>	<b>0,00</b>	<b>0,00</b>	

Haftung der staatlichen, außerbudgetären Einheiten gem. ESVG iSd Art. 15a Vereinbarung HOG	Haftungsrahmen	Stand 31.12.2023	Zugänge (+)	Abgänge (-)	Stand 31.12.2024	davon Umklassifizierungen
<b>Untergruppe 1 - Haftungen für Kredit- und Finanzinstitute</b>						
Zwischensumme - Untergruppe 1	0,00	0,00	0,00	0,00	0,00	
<b>Untergruppe 2 - Grundbücherlich besicherte Haftungen von Wohnbau-Darlehen</b>						
Zwischensumme - Untergruppe 2	0,00	0,00	0,00	0,00	0,00	
<b>Untergruppe 3 - Sonstige Wirtschaftshaftungen</b>						
Zwischensumme - Untergruppe 3	0,00	0,00	0,00	0,00	0,00	
<b>Summe A2</b>	<b>0,00</b>	<b>0,00</b>	<b>0,00</b>	<b>0,00</b>	<b>0,00</b>	
<b>Gesamtsumme A (= Summe A1 + Summe A2)</b>	<b>0,00</b>	<b>0,00</b>	<b>0,00</b>	<b>0,00</b>	<b>0,00</b>	

## Teil B - Haftungspositionen nicht relevant iSd Art. 15a Vereinbarung HOG

Bezeichnung der/des Haftungsnehmerin/s oder einer Gruppe gleichartiger Haftungen	Haftungsrahmen	Stand 31.12.2023	Zugänge (+)	Abgänge (-)	Stand 31.12.2024	davon Umklassifizierungen
<b>Untergruppe 1 - Haftungen für Kredit- und Finanzinstitute</b>						
Zwischensumme - Untergruppe 1	0,00	0,00	0,00	0,00	0,00	
<b>Untergruppe 2 - Grundbücherlich besicherte Haftungen von Wohnbau-Darlehen</b>						
Zwischensumme - Untergruppe 2	0,00	0,00	0,00	0,00	0,00	
<b>Untergruppe 3 - Sonstige Wirtschaftshaftungen</b>						
Zwischensumme - Untergruppe 3	0,00	0,00	0,00	0,00	0,00	
<b>Gesamtsumme B</b>	<b>0,00</b>	<b>0,00</b>	<b>0,00</b>	<b>0,00</b>	<b>0,00</b>	
<b>Gesamtsumme Haftungen (Teil A + Teil B)</b>	<b>0,00</b>	<b>0,00</b>	<b>0,00</b>	<b>0,00</b>	<b>0,00</b>	





Einzelnachweis über die nicht voranschlagswirksame Gebarung  
gemäß § 12 (Anlage 6t)



## Einzelnachweis der vermögenswirksamen Bestandskonten

Konto	Kontenbezeichnung	Stand 31.12.2023	Umsatz Soll	Umsatz Haben	Stand 31.12.2024
<b>Veränderung der nicht voranschlagswirksamen Forderungen</b>					
270000	Finanzamt Vorsteuerbeträge (nicht voranschlagswirksame Gebarung)	68 144,70	1 312 342,18	684 909,86	695 577,02
271000	Umsatzsteuer Verrechnungskonto – Gutschrift (nicht voranschlagswirksame Gebarung)	0,00	684 909,86	684 909,86	0,00
279000	Sonstige für Dritte geleistete Vorschüsse (nicht voranschlagswirksame Gebarung)	252,00	25,00	25,00	252,00
287000	Sonstige kurzfristige Forderungen (nicht voranschlagswirksame Gebarung)	0,00	1 775 621,52	1 775 621,52	0,00
	<b>Summe</b>	<b>68 396,70</b>	<b>3 772 898,56</b>	<b>3 145 466,24</b>	<b>695 829,02</b>
<b>Veränderung der nicht voranschlagswirksamen Verbindlichkeiten</b>					
360000	Umsatzsteuer (nicht voranschlagswirksame Gebarung)	25 095,50	55 130,73	39 815,24	9 780,01
361000	Erläge von/für Dienststellen der Gebietskörperschaften (nicht voranschlagswirksame Gebarung)	0,00	3 393,71	3 393,71	0,00
362000	Gehaltsabzugsgebarungen (nicht voranschlagswirksame Gebarung)	3 679,48	304 289,54	304 472,24	3 862,18
363000	Einbehaltungen und Überzahlungen von Dritten (nicht voranschlagswirksame Gebarung)	4 199,58	423,42	7 441,15	11 217,31
368000	Barvorlagen (nicht voranschlagswirksame Gebarung)	4 744,10	4 744,10	4 744,10	4 744,10
369000	Sonstige Erläge (nicht voranschlagswirksame Gebarung)	9 720,00	9 880,29	11 615,29	11 455,00
379000	Sonstige Verbindlichkeiten (nicht voranschlagswirksame Gebarung)	0,00	550 349,44	550 349,44	0,00
	<b>Summe</b>	<b>47 438,66</b>	<b>928 211,23</b>	<b>921 831,17</b>	<b>41 058,60</b>

## Einzelnachweis der finanzierungswirksamen Vorschuss- und Verwahrgeldkonten

(inkl. anteiliger Kundenforderungen und Lieferantenverbindlichkeiten)

Konto	Kontenbezeichnung	Stand 31.12.2023	Umsatz Soll	Umsatz Haben	Stand 31.12.2024
<b>Veränderung der nicht voranschlagswirksamen Forderungen</b>					
270000	UST - VORSTEUER	66 830,83	684 909,86	1 268 686,84	650 607,81
271000	FINANZAMT ABRECHNUNG	0,00	684 909,86	684 909,86	0,00
279000	DIVERSE VORSCHÜSSE	0,00	25,00	25,00	0,00
279200	Rabattgutscheine Personal	252,00	0,00	0,00	252,00
287777	KASSENBESTANDSVERÄNDERUNGEN	0,00	1 775 621,52	1 775 621,52	0,00
	<b>Summe</b>	<b>67 082,83</b>	<b>3 145 466,24</b>	<b>3 729 243,22</b>	<b>650 859,81</b>
<b>Veränderung der nicht voranschlagswirksamen Verbindlichkeiten</b>					
360000	UST-Mehrwertsteuer	20 328,19	43 251,64	55 130,73	8 449,10
361000	Bundesgebühren - FLD	552,50	3 429,21	3 440,91	540,80
362000	Lohnsteuer Bedienstete + BGM	0,00	58 715,71	58 715,71	0,00
362099	Kommunalsteuer - Gehaltsabzug	0,00	945,75	945,75	0,00
362100	FLAF-Beitrag Finanzamt (Dienstgeberbeitrag)	0,00	21 953,12	21 953,12	0,00
362200	SV - Soz. Dienstgeberbeitrag	3 679,48	219 971,02	219 788,32	3 862,18
362700	Gewerkschaftsbeiträge	0,00	2 286,64	2 286,64	0,00
362800	Zukunftssicherung ÖBV	0,00	600,00	600,00	0,00
363100	HAFTRÜCKLÄSSE	4 199,58	7 441,15	423,42	11 217,31
368000	JAGDPACHT	4 744,10	4 744,10	4 744,10	4 744,10
369000	DIVERSE VERWAHRGELDER	900,00	3 755,29	3 755,29	900,00
369300	Zeillerner Einkaufsgutscheine	4 460,00	0,00	465,00	3 995,00
369310	Zeillerner Gutscheine Neu	4 360,00	7 860,00	5 660,00	6 560,00
379099	Auszahlungsbetrag LOHN	0,00	550 349,44	550 349,44	0,00
	<b>Summe</b>	<b>43 223,85</b>	<b>925 303,07</b>	<b>928 258,43</b>	<b>40 268,49</b>

Liste der nicht bewerteten  
kofinanzierten Schutzbauten (Anlage 6u)



Bezeichnung

Standort <sup>1</sup>





Personaldaten iSd ÖStp (Anlage 4)



Gruppe 1 - gesamt	Dienstverhältnis zu Gemeinde, dienstleistend in einer Dienststelle, bezahlt aus dem Budget von Gemeinde		Personalaufwendungen				
			davon melden Gemeinden optional				gesamt
	Köpfe <sup>3)</sup>	VBÄ <sup>3)</sup>	Bezüge (Unterklasse 50-52)	Nebengebühren (Unterklasse 56)	Dienstgeber- beiträge (Unterklasse 58)	Weitere Aufwendungen	Kontenklasse 5 <sup>2)</sup>
Beamteninnen und Beamte	k.A.	k.A.	0,00				
Vertragsbedienstete	18,00	13,32	557 678,82				
KV-Bedienstete (Kollektivvertrag)	k.A.	k.A.	5 436,67				
Nicht zuordenbar	k.A.	k.A.					
Summe	18,00	13,32	563 115,49	32 023,57	147 253,30	5 013,30	747 405,66
darunter (Teilmengen der Gruppe 1)			Länder und Gemeinden melden optional				
	Köpfe <sup>3)</sup>	VBÄ <sup>3)</sup>	Bezüge (Unterklasse 50-52)	Nebengebühren (Unterklasse 56)	Dienstgeber- beiträge (Unterklasse 58)	Weitere Aufwendungen	Kontenklasse 5 <sup>2)</sup>
Musikschullehrerinnen und -lehrer	k.A.	k.A.					
Elementarpädagoginnen und -pädagogen	k.A.	k.A.					
Bedienstete nicht-ausgliederter Krankenanstalten	k.A.	k.A.					
Lehrlinge	k.A.	k.A.					
Summe	k.A.	k.A.					

Gruppe 2 - gesamt	Dienstverhältnis zu Gemeinde, nicht dienstleistend bei Gemeinde <sup>14</sup> , bezahlt aus dem Budget von Gemeinde		Personalaufwendungen				
	Köpfe <sup>3)</sup>	VBÄ <sup>3)</sup>	davon melden Gemeinden optional				gesamt
			Bezüge (Unterklasse 50-52)	Nebengebühren (Unterklasse 56)	Dienstgeber- beiträge (Unterklasse 58)	Weitere Aufwendungen	Kontenklasse 5 <sup>2)</sup>
Beamtinnen und Beamte	k.A.	k.A.					
Vertragsbedienstete	k.A.	k.A.					
Nicht zuordenbar	k.A.	k.A.					
Summe	k.A.	k.A.					

Gruppe 2 - nach Rechnungsträger		Köpfe	VBÄ
Einheit: Familienland GmbH			
Refundierung des Personalaufwandes? Ja/Nein	Nein		
Anzahl Bedienstete		1,0	0,7

Beamtinnen und Beamte - Pensionistinnen und Pensionisten zum 31.12.2024			
	Köpfe <sup>3)</sup>	Ø-Pensions- höhe / Mt. <sup>4)</sup>	
Ruhegenussbezieherinnen und -bezieher	k.A.		
Hinterbliebene <sup>5)</sup>	k.A.		
Neue Ruhegenussbezieherinnen und -bezieher im Bezugsjahr 2024			
	Köpfe <sup>3)</sup>	Ø-Pensions- antrittsalter	Ø-Pensions- höhe / Mt. <sup>4)</sup>
Alterspension <sup>6)</sup>	k.A.		
Dienstunfähigkeit <sup>7)</sup>	k.A.		
vorzeitige Pensionierung mit Abschlag <sup>8)</sup>	k.A.		
vorzeitige Pensionierung ohne Abschlag <sup>9)</sup>	k.A.		
Pensionierungen gesamt	k.A.	0,0	0,0
Gesamter Pensionsaufwand für das Bezugsjahr 2024	10 442,05		
<div>1) gemäß den Vorgaben in Artikel 14 Abs. 2 lit. c ÖStP 2012</div> <div>2) Personalrückstellungen und Sachbezüge sind in diese Anlage nicht aufzunehmen</div> <div>3) Aus Datenschutzgründen wird dieses Feld erst ab 6 betroffenen Personen ausgewiesen</div> <div>4) Durchschnittspension im Dezember laut Personalstatistik-Festlegungen ohne Sonderzahlungen, ohne Pflegegeld und ohne sonstige Transferleistungen; brutto</div> <div>5) Witwen-, Witwer-, Waisenversorgungsbezüge und vergleichbare Leistungen</div> <div>6) Ruhebezüge aufgrund eines Übertritts in den Ruhestand oder einer vergleichbaren Regelung iSd § 13 BDG 1979</div> <div>7) Ruhebezüge aufgrund einer Ruhestandsversetzung wegen dauernder Dienstunfähigkeit iSd § 14 BDG 1979</div> <div>8) Ruhebezüge aufgrund einer vorzeitigen Ruhestandsversetzung mit Abschlag iSd §§ 15b, 15c oder 236d BDG 1979</div> <div>9) Ruhebezüge aufgrund einer vorzeitigen Ruhestandsversetzung ohne Abschlag</div> <div>10) Inkl. Musikschullehrerinnen und -lehrer sowie Elementarpädagoginnen und -pädagogen</div> <div>11) Darunter sind Personalgestellungen bei Beteiligungen iSd § 23 VRV 2015 sowie sonstige Personalgestellungen, zB bei anderen Gebietskörperschaften und Körperschaften öffentlichen Rechts zu verstehen.</div>			



Dienstpostenplan





# Dienstpostenplan / Stellenplan - Rechnungsabschluss 2024

Der Dienstpostenplan ist Teil des Rechnungsabschlusses (§73 NÖ GO und VRV 2015)

Die Aufnahme eines Vertragsbediensteten darf nur erfolgen, wenn ein **im Dienstpostenplan vorgesehener Dienstposten frei ist** und die Aufnahmeerfordernisse erfüllt sind (§ 2 GVBG/ § 3 GBDO).

Bestandteile des Dienstpostenplans (§ 2 Abs. 2 GBDO).

Dienstpostenplan im Voranschlag							
DZW	Bezeichnung des Dienstzweiges	Anzahl	Entlohnungs- gruppe	Funktionsverwendung			
				Anzahl	FGP	Bezeichnung	Pzlg
69	Rechnungsfachdienst	1	5	1	7a	Amtsleiter	✓
56	Gehobener Verwaltungsdienst	1	6	1	7d	Amtsleiter-Stv.	
71	Verwaltungsfachdienst	2	5	-	-	-	-
6	Klärfacharbeiter	1	5	1	6d	Klärwärter	-
2	Facharbeiter ab 7/2023	1	5	-	-	-	-
11	Angelernter Arbeiter	1	3	-	-	-	-
12	Kindergartenhilfsdienst	6	3	-	-	-	-
107	Betreuerin Tagesbetreuung Kleinkinder	2	klk/1	-	-	-	-
12	Stützkraft in der Volksschule	1	3	-	-	-	-
15	Hilfskraft mit Vorkenntnissen	2	2	-	-	-	-

Ein Verzeichnis über alle **Dienstzweige** und deren **Bezeichnung** befindet sich in der Anlage 1 & 1a der GBDO.

Gemäß § 2 Abs. 3 GBDO kann in Gemeinden mit weniger als 1000 Einwohner der Dienstposten für den leitenden Gemeindebeamten auch als Funktionsdienstposten nach lit.d gesondert bezeichnet werden.

Zeichenerklärung	
Funktionsdienstposten gem. § 2 Abs. 3 lit. a)-d) GBDO 1976	
die mit einem Leiterposten (lit.a und b) vergleichbaren DP	c)
DP mit hervorgehobener Verwendung	d)
Anspruch auf Personalzulage	✓



Nachweis über Personalaufwand VRV2015



Gruppe	Abschnitt	Ansatz	Vertragsbedienstete I 510000 - 510999	Vertragsbedienstete II 511000 - 511999	Arbeiter nicht ganzjährig beschäftigt 523000 - 523999	Sachbezüge ganzjährig besch. Arbeiter 551000 - 551999	Nebengebühren und Geldaushilfen 560000 - 569999	DGB für Finanzamt (FLAB) 580000 - 580999	Leistungen aus der Selbstträgerschaft 582000 - 582999	Freiwillige Sozialleistungen 590000 - 590999	Pension und sonstige Ruhebezüge 760000 - 760999	Gesamtsumme
0	00	000000 Gewählte Gemeindeorgane									10.442,05	10.442,05
	01	010000 Zentralamt	177.143,36	25.464,83		80,00	26.671,33	8.505,51	43.818,17			281.683,20
	09	094000 Gemeinschaftspflege								3.573,30		3.573,30
		<b>Summe Gruppe 0</b>	<b>177.143,36</b>	<b>25.464,83</b>		<b>80,00</b>	<b>26.671,33</b>	<b>8.505,51</b>	<b>43.818,17</b>	<b>3.573,30</b>	<b>10.442,05</b>	<b>295.698,55</b>
2	21	211000 Volksschulen		43.085,57		160,00	534,15	1.613,92	9.316,58			54.710,22
	24	240000 Kindergärten		100.730,25	1.516,67	400,00	87,94	3.786,38	21.868,46			128.389,70
		240100 Kindergärten-Tagesbetreuung	57.652,84	8.915,80		80,00	710,03	2.489,34	14.373,53			84.221,54
		<b>Summe Gruppe 2</b>	<b>57.652,84</b>	<b>152.731,62</b>	<b>1.516,67</b>	<b>640,00</b>	<b>1.332,12</b>	<b>7.889,64</b>	<b>45.558,57</b>			<b>267.321,46</b>
5	51	510000 Medizinische Bereichsversorgung					1.031,64					1.031,64
		<b>Summe Gruppe 5</b>					<b>1.031,64</b>					<b>1.031,64</b>
8	81	813000 Müllbeseitigung		5.518,74				204,19	1.180,31			6.903,24
		814000 Straßenreinigung		4.304,48				159,24	933,83			5.397,55
		817000 Friedhöfe (einschließlich Einsegnungshalle)	650,00	9.737,70			180,00	360,32	2.090,05			13.018,07
	82	820000 Wirtschaftshöfe		97.107,38	3.920,00		2.808,48	3.841,80	22.447,15			130.124,81
	85	851000 Betriebe der Abwasserbeseitigung	550,00	25.383,16				939,05	5.535,84			32.408,05
	89	892000 Beherbergungsbetriebe (Schloss Zeillern)		1.434,71				53,37	310,87			1.798,95
		<b>Summe Gruppe 8</b>	<b>1.200,00</b>	<b>143.486,17</b>	<b>3.920,00</b>		<b>2.988,48</b>	<b>5.557,97</b>	<b>32.498,05</b>			<b>189.650,67</b>
<b>Summe gesamt</b>			<b>235.996,20</b>	<b>321.682,62</b>	<b>5.436,67</b>	<b>720,00</b>	<b>32.023,57</b>	<b>21.953,12</b>	<b>121.874,79</b>	<b>3.573,30</b>	<b>10.442,05</b>	<b>753.702,32</b>



Nachweis Verpflichtungen an Vereine





## Nachweis über Verpflichtungen an Vereine

Name des Vereines:	Zweck:	ZVR-Zahl:	Jährliche Verpflichtung:
Verein „Die Moststraße“	Mitgliedsbeitrag Tourismusverband	216530945	€ 2.225,39
Verein „Die Moststraße“	Beitrag Leaderprojekt	216530945	€ 3.982,62
Klimabündnis Österreich GmbH	Mitgliedsbeitrag	FN: 130157h	€ 677,17
Maschinenring Mostviertel West	Mitgliedsbeitrag	449205151	€ 72,40
NÖ Zivilschutzverband	Mitgliedsbeitrag	749846860	€ 400,26
NÖ Blasmusikverband	Mitgliedsbeitrag		€ 100,00
Gesellschaft Freunde Exekutive NÖ	Mitgliedsbeitrag		€ 25,00
Denkmal Freunde des LNK Mauer	Mitgliedsbeitrag		€ 20,00



Nachweis Vermögen mit abgeänderter Nutzungsdauer



Konto	Bezeichnung	Nutzungsdauer lt. VRV	Abweichende Nutzungsdauer	Begründung
2/0440001/01330	K5 Finanz, Friedhof, EB	0,0	4,0	analog EDV-Hardware
2/0440001/01331	LMR Meldewesen	0,0	4,0	analog EDV-Hardware
2/0440001/01332	K5 Verfahren + ELAK	0,0	4,0	analog EDV-Hardware
2/0440001/01333	Installation SQL + 5 Clients	0,0	4,0	analog EDV-Hardware
3/0060004/00202	Schloss Zeillern historischer Altbau	0,0	100,0	geschätzte Nutzungsdauer bei Übernahme Schloss in GdeEigentum
3/0060004/01393	KT Schloss Zeillern Altbau Bundesförderungen	0,0	100,0	geschätzte Nutzungsdauer bei Übernahme Schloss in GdeEigentum
3/0060004/01435	KT Schloss Zeillern historischer Altbau Landesförderungen	0,0	100,0	geschätzte Nutzungsdauer bei Übernahme Schloss in GdeEigentum
3/0440001/01390	Erstellung Kanaldatenbank 2003-2005	0,0	25,0	lt. Empfehlung IVW3
3/0440001/01391	Aktualisierung Leitungskataster 2015-2019 BA 101 u. BA 102	0,0	25,0	lt. Empfehlung IVW3
3/0440001/01392	Abwasserplan 2006-2008	0,0	25,0	lt. Empfehlung IVW3
3/0440001/01533	KT Aktualisierung Leitungskataster 2015-2019 BA 101 u. BA 102	0,0	25,0	lt. Empfehlung IVW3
4/0400001/00523	Leihbücher Festwert Geschätzt nach durchschnittlichem Bücherank	0,0	0,0	Einzelbewertung geringwertig!
4/0440001/01290	Baumkataster Vlasitz u. Zödl	0,0	10,0	laut IVW3
4/0440001/01291	Fläwi 2011 Raumordnungsprogramm und Entwicklungskonzept	0,0	10,0	laut IVW3
4/0440001/01292	Fläwi 2012 Raumordnungsprogramm und Entwicklungskonzept	0,0	10,0	laut IVW3
4/0440001/01293	Fläwi 2013 Raumordnungsprogramm und Entwicklungskonzept	0,0	10,0	laut IVW3
4/0440001/01294	Fläwi 2014 Raumordnungsprogramm und Entwicklungskonzept	0,0	10,0	laut IVW3
4/0440001/01295	Fläwi 2015 Raumordnungsprogramm und Entwicklungskonzept	0,0	10,0	laut IVW3
4/0440001/01296	Fläwi 2016 Raumordnungsprogramm und Entwicklungskonzept	0,0	10,0	laut IVW3
4/0440001/01297	Fläwi 2017 Raumordnungsprogramm und Entwicklungskonzept	0,0	10,0	laut IVW3
4/0440001/01298	Fläwi 2018 Raumordnungsprogramm und Entwicklungskonzept	0,0	10,0	laut IVW3
4/0440001/01299	Fläwi 2019 Raumordnungsprogramm und Entwicklungskonzept	0,0	10,0	laut IVW3
4/0440001/01300	Fläwi 2021 Raumordnungsprogramm 8. Änderung	0,0	8,0	laut IVW3



Querschnitt (Anlage 5b)





RQS-Pos.	Zuordnung MVAG bzw. VHH-Code	Bezeichnung	Anmerkungen	Gesamt- Haushalt	Haushalt ohne Quasi-KG	Quasi-KG <sup>2</sup>
Mittelaufbringung (Erträge bzw. Einzahlungen und erhaltene Kapitaltransfers)						
10	3111	Einzahlungen aus eigenen Abgaben		303 831,51	303 831,51	
11	2112	Erträge aus Ertragsanteilen		1 940 240,81	1 940 240,81	
12	2113, 2114, 2115	Erträge aus Gebühren, Leistungen, Besitz und wirtschaftlicher Tätigkeit		369 568,37	74 793,46	294 774,91
13	2116	Erträge aus Veräußerungen und sonstige Erträge	ohne Gruppe (Konto) 806, 807, 899	118 965,83	98 701,53	20 264,30
14	2117	Nicht finanzierungswirksame operative Erträge	ohne Gruppe (Konto) 817, 819, 891			
15	212x	Erträge aus Transfers	ohne Gruppe (Konto) 813	1 194 333,64	1 159 997,18	34 336,46
16	213x	Finanzerträge	ohne Gruppe (Konto) 818, 821, 825, 826	59 503,41	59 503,41	
17	131x	Erhaltene Kapitaltransfers (VHH Zugang)		1 963 548,41	1 895 069,91	68 478,50
19	Summe 1 (Mittelaufbringung bereinigt) <sup>3</sup>			5 949 991,98	5 532 137,81	417 854,17
Mittelverwendung (Aufwendungen)						
20	2211, 2212, 2213	Finanzierungswirksamer Personalaufwand		747 405,66	712 691,40	34 714,26
21	2221 - 2225	Finanzierungswirksamer Sachaufwand	ohne Gruppe (Konto) 799	752 008,88	683 786,09	68 222,79
22	2226	Verluste aus dem Abgang von Anlagevermögen, Rückstellungen für ausstehende Rechnungen	nur Gruppe (Konto) 683, 688	408 570,65	388 306,35	20 264,30
23	223x	Transferaufwand	ohne Gruppe (Konto) 696, 761	1 410 876,99	1 368 875,64	42 001,35
24	224x	Finanzaufwand	ohne Gruppe (Konto) 652, 654, 682, 694, 697, 699	100 560,91	70 607,49	29 953,42
29	Summe 2 (Mittelverwendung bereinigt) <sup>3</sup>			3 419 423,09	3 224 266,97	195 156,12
Vermögensbildung (Sachanlagevermögen), inkl. Vorräte						
30	1010, 102x	Immaterielle Vermögenswerte und Sachanlagen (VHH Zugang) <sup>4</sup>	ohne Gruppe (Konto) 090-098, 280	7 024 303,14	6 972 750,79	51 552,35
31	1010, 102x	Immaterielle Vermögenswerte und Sachanlagen (VHH Abgang) <sup>4</sup>	ohne Gruppe (Konto) 090-098, 280; Abgang mit Minus erfassen	-388 924,35	-388 924,35	
32	1141	Vorräte (Saldo) (VHH Zugang - Abgang)				
39	Summe 3 (Vermögensbildung bereinigt) <sup>3</sup>			6 635 378,79	6 583 826,44	51 552,35
49	Saldo = Summe 1 - Summe 2 - Summe 3			-4 104 809,90	-4 275 955,60	171 145,70

RQS-Pos.	Zuordnung MVAG bzw. VHH-Code	Bezeichnung	Anmerkungen	Gesamt-Haushalt	Haushalt ohne Quasi-KG	Quasi-KG <sup>2</sup>
<b>Überrechnung Quasi-Kapitalgesellschaften (Quasi-KG) gemäß ESVG</b>						
50	2301, 2116	Entnahmen von Haushaltsrücklagen	nur Gruppe (Konto) 893, 894, 895, 899	n.a.	n.a.	17 102,57
51	2401, 2225	Zuweisungen an Haushaltsrücklagen	nur Gruppe (Konto) 793, 794, 795, 799	n.a.	n.a.	
52	332x	Einzahlungen aus der Rückzahlung von Darlehen sowie gewährten Vorschüssen	ohne Gruppe (Konto) 280-282	n.a.	n.a.	
53	342x	Auszahlungen aus der Gewährung von Darlehen sowie gewährten Vorschüssen	ohne Gruppe (Konto) 280-282	n.a.	n.a.	
54	351x	Einzahlungen aus der Aufnahme von Finanzschulden		n.a.	n.a.	
55	361x	Auszahlungen aus der Tilgung von Finanzschulden		n.a.	n.a.	-162 753,90
56	333x	Erhaltene Kapitaltransfers (Einzahlungen)		n.a.	n.a.	86 638,67
57	131x	Erhaltene Kapitaltransfers (VHH Zugang)		n.a.	n.a.	-68 478,50

59	<b>Überrechnung Quasi-KG Summe aus Position 49 (Quasi-KG) und Position 50 bis 57 (Quasi-KG)</b>			<b>n.a.</b>	<b>n.a.</b>	<b>43 654,54</b>
60	<b>Finanzierungssaldo („vorläufiges Maastricht-Ergebnis“) <sup>1</sup> Summe aus Position 49 (Haushalt ohne Quasi-KG) und Position 59 (Quasi-KG)</b>			<b>n.a.</b>	<b>-4 232 301,06</b>	<b>n.a.</b>
61	<b>Erläuterungen der Gebietskörperschaft (optional)</b>					

1) Der Finanzierungssaldo gemäß Pos. 60 kann vom Beitrag der Gemeinde zum Maastricht-Saldo abweichen. Entsprechend den Bestimmungen des Artikel 14 Abs. 2 lit. b Z. 1 iVm Artikel 15 Abs. 1 Österreichischer Stabilitätspakt sind die Daten der Gemeinden (außer Wien) zusammengefasst durch das Land an Statistik Austria zu melden, das ausgewiesene Einzelergebnis der Gemeinde hat nur bedingte Aussagekraft für das Gesamtergebnis der Haushaltskoordinierung.

2) Quasi-Kapitalgesellschaften außerhalb des Sektors Staat gemäß ESVG (Ansatz 85-86).

3) Mittelaufbringung und -verwendung sowie Vermögensbildung bereinigt näherungsweise im Sinne der Einnahmen und Ausgaben gemäß ESVG.

4) VHH Zugang/Abgang der Vermögensrechnung gemäß Anlage 6g - Anlagenspiegel

Erläuterung Abweichung gegenüber  
Ergebnis- und Finanzierungsvoranschlag



Haushaltskonto	Bezeichnung	HH	Buchungen	- Voranschlag	- Übertragung	= Abweichung	Betrag Beschluss und Begründung
<b>Mittelaufbringung</b>	<b>Abweichung über 5 000,00 und mehr als 30,00% oder über 5 000,00</b>						
<b>010000</b>	<b>Zentralamt</b>						
2/010000+300000	Kapitaltransfers von Bund, KIP 2023	FHH	5 000,00	0,00	0,00	5 000,00	
2/010000+817000	Erträge aus der Auflösung von sonstigen Rückstellungen	EHH	0,00	22 700,00	0,00	-22 700,00	
2/010000+871010	EnergieSpar Gemeinde-Bedarfszuweisungsmitteln	EHH	5 000,00	0,00	0,00	5 000,00	
	EnergieSpar Gemeinde-Bedarfszuweisungsmitteln	FHH	5 000,00	0,00	0,00	5 000,00	
<b>163000</b>	<b>Freiwillige Feuerwehren</b>						
6/163000+300000	Kapitaltransfers von Bund, KIP 2023	FHH	10 986,71	0,00	0,00	10 986,71	
6/163000+871010	EnergieSpar Gemeinde-Bedarfszuweisungsmitteln	EHH	10 000,00	0,00	0,00	10 000,00	
	EnergieSpar Gemeinde-Bedarfszuweisungsmitteln	FHH	10 000,00	0,00	0,00	10 000,00	
<b>210000</b>	<b>Allgemeinbildende Pflichtschulen</b>						
2/210000+862000	RÜCKERSATZ Schulumlage-Transfers von Gemeinden	EHH	16 526,20	7 000,00	0,00	9 526,20	
	RÜCKERSATZ Schulumlage-Transfers von Gemeinden	FHH	16 526,20	7 000,00	0,00	9 526,20	
<b>240000</b>	<b>Kindergärten</b>						
2/240000+861000	Gruppenförderung Land für Kindergartengruppen	EHH	0,00	30 000,00	0,00	-30 000,00	
	Gruppenförderung Land für Kindergartengruppen	FHH	0,00	30 000,00	0,00	-30 000,00	
2/240000+861200	Zuschuss NÖ Schul- und Kindergartenfonds	EHH	16 600,00	0,00	0,00	16 600,00	
	Zuschuss NÖ Schul- und Kindergartenfonds	FHH	16 600,00	0,00	0,00	16 600,00	

Haushaltskonto	Bezeichnung	HH	Buchungen	- Voranschlag	- Übertragung	= Abweichung	Betrag Beschluss und Begründung
<b>240100</b>	<b>Kindergärten-Tagesbetreuung</b>						
2/240100+861100	Gruppenförderung Land - Tagesbetreuungseinrichtung	EHH	0,00	30 000,00	0,00	-30 000,00	
	Gruppenförderung Land - Tagesbetreuungseinrichtung	FHH	0,00	30 000,00	0,00	-30 000,00	
<b>262000</b>	<b>Sportplätze</b>						
6/262000+899000	Entnahmen aus Verrechnungsrücklagen zwischen operativer Gebarung und Projekten	EHH	7 642,30	0,00	0,00	7 642,30	
<b>419000</b>	<b>Sonstige Einrichtungen und Maßnahmen</b>						
2/419000+861000	Transfers von Ländern, Landesfonds und Landeskammern	EHH	0,00	10 000,00	0,00	-10 000,00	
	Transfers von Ländern, Landesfonds und Landeskammern	FHH	0,00	10 000,00	0,00	-10 000,00	
<b>612000</b>	<b>Gemeindestraßen</b>						
6/612000+301000	Kapitaltransfers von Ländern, Landesfonds und Landeskammern	FHH	15 000,00	0,00	0,00	15 000,00	
6/612000+899000	Entnahmen aus Verrechnungsrücklagen zwischen operativer Gebarung und Projekten	EHH	0,00	55 000,00	0,00	-55 000,00	
<b>710000</b>	<b>Land- und forstwirtschaftlicher Wegebau</b>						
6/710000+871000	Bedarfszuweisung 20 %	EHH	15 125,00	5 500,00	0,00	9 625,00	
	Bedarfszuweisung 20 %	FHH	15 125,00	5 500,00	0,00	9 625,00	
6/710000+899000	Entnahmen aus Verrechnungsrücklagen zwischen operativer Gebarung und Projekten	EHH	15 910,36	5 500,00	0,00	10 410,36	

Haushaltskonto	Bezeichnung	HH	Buchungen	- Voranschlag	- Übertragung	= Abweichung	Betrag Beschluss und Begründung
<b>815000</b>	<b>Park- und Gartenanlagen, Kinderspielplätze</b>						
6/815000+301000	Kapitaltransfers von Ländern, Landesfonds und Landeskammern	FHH	15 000,00	0,00	0,00	15 000,00	
<b>842000</b>	<b>Waldbesitz (soweit nicht bei 866)</b>						
2/842000+808000	ERLÖS AUS HOLZVERKAUF	EHH	18 701,08	1 500,00	0,00	17 201,08	
	ERLÖS AUS HOLZVERKAUF	FHH	18 701,08	1 500,00	0,00	17 201,08	
<b>846000</b>	<b>Wohn- und Geschäftsgebäude (soweit nicht bei 853)</b>						
2/846000+811000	Einnahmen Investzuschuss Darl. Nahversorger	EHH	0,00	5 000,00	0,00	-5 000,00	
	Einnahmen Investzuschuss Darl. Nahversorger	FHH	0,00	5 000,00	0,00	-5 000,00	
<b>851000</b>	<b>Betriebe der Abwasserbeseitigung</b>						
6/851000+300000	Förderung Bundesministerium, inkl. KIP 2023	FHH	62 000,00	5 000,00	0,00	57 000,00	
6/851000+301000	Kapitaltransfers von Ländern, Landesfonds und Landeskammern	FHH	0,00	10 000,00	0,00	-10 000,00	
2/851000+810000	Erlös Einspeisung Photovoltaik	EHH	9 449,54	15 500,00	0,00	-6 050,46	
	Erlös Einspeisung Photovoltaik	FHH	9 449,54	15 500,00	0,00	-6 050,46	
2/851000+852100	KANALBENÜTZUNGSGEBÜHR	EHH	283 851,37	298 000,00	0,00	-14 148,63	
	KANALBENÜTZUNGSGEBÜHR	FHH	286 455,71	298 000,00	0,00	-11 544,29	
<b>852000</b>	<b>Betriebe der Müllbeseitigung</b>						
2/852000+861010	Landestransfer Gebührenbremse 2024	EHH	31 843,00	0,00	0,00	31 843,00	
	Landestransfer Gebührenbremse 2024	FHH	31 843,00	0,00	0,00	31 843,00	

Haushaltskonto	Bezeichnung	HH	Buchungen	- Voranschlag	- Übertragung	= Abweichung	Betrag Beschluss und Begründung
<b>859000</b>	<b>Sonstige Betriebe mit marktbestimmter Tätigkeit</b>						
6/859000+899000	Entnahmen aus Verrechnungsrücklagen zwischen operativer Gebarung und Projekten	EHH	17 102,57	30 000,00	0,00	-12 897,43	
<b>892000</b>	<b>Beherbergungsbetriebe (Schloss Zeillern)</b>						
2/892000+808000	Veräußerungen von Waren	EHH	6 256,45	0,00	0,00	6 256,45	
	Veräußerungen von Waren	FHH	6 256,45	0,00	0,00	6 256,45	
2/892000+811000	PACHTZINS Schlosspächter	FHH	13 375,96	0,00	0,00	13 375,96	
2/892000+813000	Erträge aus der Auflösung von Investitionszuschüssen (Kapitaltransfers)	EHH	181 775,80	45 500,00	0,00	136 275,80	
6/892000+899000	Entnahmen aus Verrechnungsrücklagen zwischen operativer Gebarung und Projekten	EHH	0,00	50 000,00	0,00	-50 000,00	
<b>892200</b>	<b>Schloss Zeillern-Bildungszentrum</b>						
6/892200+300000	Kapitaltransfers von Bund, KIP-Mittel	FHH	11 520,00	0,00	0,00	11 520,00	
6/892200+301100	Kapitaltransfers von Landesfonds, EcoPlus	FHH	1 044 566,94	2 400 000,00	0,00	-1 355 433,06	
2/892200+861110	Zinsenzuschuss Darlehen Vorfinanzierung Schloss	EHH	16 800,00	25 000,00	0,00	-8 200,00	
	Zinsenzuschuss Darlehen Vorfinanzierung Schloss	FHH	16 800,00	25 000,00	0,00	-8 200,00	
<b>910000</b>	<b>Geldverkehr</b>						
2/910000+823000	ZINSEN DER GIROKONTEN	EHH	59 503,41	9 000,00	0,00	50 503,41	
	ZINSEN DER GIROKONTEN	FHH	59 503,41	9 000,00	0,00	50 503,41	



Haushaltskonto	Bezeichnung	HH	Buchungen	- Voranschlag	- Übertragung	= Abweichung	Betrag Beschluss und Begründung
<b>920000</b>	<b>Ausschließliche Gemeindeabgaben</b>						
2/920000+831000	GRUNDSTEUER B	EHH	94 384,42	84 400,00	0,00	9 984,42	
	GRUNDSTEUER B	FHH	96 577,03	84 400,00	0,00	12 177,03	
2/920000+833100	KOMMUNALSTEUER	EHH	144 324,82	130 000,00	0,00	14 324,82	
	KOMMUNALSTEUER	FHH	148 621,41	130 000,00	0,00	18 621,41	
2/920000+850000	AUF SCHLIESSUNGSKOSTEN	EHH	10 247,17	35 000,00	0,00	-24 752,83	
	AUF SCHLIESSUNGSKOSTEN	FHH	10 247,17	35 000,00	0,00	-24 752,83	
<b>925000</b>	<b>Ertragsanteile an gemeinschaftlichen Bundesabgaben</b>						
2/925000+859400	ERTRAGSANTEILE (inkl. KEST)	EHH	1 940 240,81	1 962 000,00	0,00	-21 759,19	
	ERTRAGSANTEILE (inkl. KEST)	FHH	1 940 240,81	1 962 000,00	0,00	-21 759,19	
<b>940000</b>	<b>Bedarfszuweisungen</b>						
2/940000+861000	BEDARFSZUWEISUNG (Strukturhilfe) BZ I	EHH	263 688,12	258 000,00	0,00	5 688,12	
	BEDARFSZUWEISUNG (Strukturhilfe) BZ I	FHH	263 688,12	258 000,00	0,00	5 688,12	
<b>941000</b>	<b>Sonstige Finanzzuweisungen nach dem FAG</b>						
2/941000+860000	FINANZZUWEISUNG d. BUNDES FAG FAG § 26 u. § 25	EHH	261 635,23	125 000,00	0,00	136 635,23	
	FINANZZUWEISUNG d. BUNDES FAG FAG § 26 u. § 25	FHH	261 635,23	125 000,00	0,00	136 635,23	
<b>946000</b>	<b>Zuschüsse nach landesgesetzlichen Bestimmungen</b>						
2/946000+861000	Transfers von Ländern, Landesfonds und Landeskammern	EHH	16 207,55	0,00	0,00	16 207,55	

Haushaltskonto	Bezeichnung	HH	Buchungen	- Voranschlag	- Übertragung	= Abweichung	Betrag	Beschluss und Begründung
2/946000+861000	Transfers von Ländern, Landesfonds und Landeskammern	FHH	16 207,55	0,00	0,00	16 207,55		
<b>980000</b>	<b>Verrechnung zwischen operativer Gebarung und Projekten</b>							
2/980000+899000	Entnahmen aus Verrechnungsrücklagen zwischen operativer Gebarung und Projekten	EHH	8 642,29	0,00	0,00	8 642,29		
<b>990000</b>	<b>Überschüsse und Abgänge (soweit nicht zugeordnet)</b>							
2/990000+895077	Entnahmen von Haushaltspotentialrücklage	EHH	81 746,34	409 100,00	0,00	-327 353,66		
	<b>Summe Mittelaufbringung Ergebnishaushalt</b>		<b>3 533 203,83</b>	<b>3 648 700,00</b>	<b>0,00</b>	<b>-115 496,17</b>	<b>0,00</b>	
	<b>Summe Mittelaufbringung Finanzierungshaushalt</b>		<b>4 406 927,32</b>	<b>5 445 900,00</b>	<b>0,00</b>	<b>-1 038 972,68</b>	<b>0,00</b>	
<b>Mittelverwendung</b>	<b>Abweichung über 5 000,00 und mehr als 30,00% oder über 5 000,00</b>							
<b>000000</b>	<b>Gewählte Gemeindeorgane</b>							
1/000000-721000	BEZÜGE DER ORGANE und DGB	EHH	125 776,71	116 000,00	0,00	9 776,71	9 776,71	26.02.2025 Durch den gesetzlichen Wegfall des Sitzungsgeldes bekamen die Gemeinderäte monatlich eine Entschädigung welche zu den Mehrkosten führte.
	BEZÜGE DER ORGANE und DGB	FHH	125 776,71	116 000,00	0,00	9 776,71	9 776,71	26.02.2025 Durch den gesetzlichen Wegfall des Sitzungsgeldes bekamen die Gemeinderäte monatlich eine Entschädigung welche zu den Mehrkosten führte.
<b>163000</b>	<b>Freiwillige Feuerwehren</b>							
5/163000-010000	Gebäude und Bauten_PV-Anlage	FHH	137 944,42	100 000,00	0,00	37 944,42	37 944,42	26.02.2025 Die Stromzuleitung für die PV-Anlage beim FF-Haus kam teurer als erwartet und zusätzlich kam es zu einer Verschiebung der Maßnahmen aus dem Vorjahr.
1/163000-680000	Planmäßige Abschreibung	EHH	36 628,65	31 600,00	0,00	5 028,65		
<b>163100</b>	<b>Freiwillige Feuerwehren</b>							
5/163100-799000	Zuweisungen an Verrechnungsrücklagen zwischen operativer Gebarung und Projekten	EHH	8 642,29	0,00	0,00	8 642,29		

Haushaltskonto	Bezeichnung	HH	Buchungen	- Voranschlag	- Übertragung	= Abweichung	Betrag	Beschluss und Begründung
<b>232000</b>	<b>Schülerinnen- und Schülerbetreuung</b>							
1/232000-010000	Errichtung von Wartehäuschen	FHH	16 340,73	0,00	0,00	16 340,73	16 340,73	26.02.2025 Die Erneuerung des Buswartehauses in Neudona samt Fundamentierung war ursprünglich nicht vorgesehen.
<b>240000</b>	<b>Kindergärten</b>							
1/240000-614000	INSTANDHALTUNG DER GEBÄUDE	EHH	23 611,77	17 500,00	0,00	6 111,77	6 111,77	26.02.2025 Notwendige Sanierungsmaßnahmen im Kindergarten (Terrasse, Bewegungsraum) verursachten Mehrkosten.
	INSTANDHALTUNG DER GEBÄUDE	FHH	23 611,77	17 500,00	0,00	6 111,77	6 111,77	26.02.2025 Notwendige Sanierungsmaßnahmen im Kindergarten (Terrasse, Bewegungsraum) verursachten Mehrkosten.
<b>240100</b>	<b>Kindergärten-Tagesbetreuung</b>							
1/240100-510000	Bezüge für Personal Tagesbetreuung	EHH	57 652,84	79 100,00	0,00	-21 447,16	-21 447,16	26.02.2025 3. Kraft wird unter Konto 511 Arbeiter abgerechnet.
	Bezüge für Personal Tagesbetreuung	FHH	57 652,84	79 100,00	0,00	-21 447,16	-21 447,16	26.02.2025 3. Kraft wird unter Konto 511 Arbeiter abgerechnet.
1/240100-511000	Geldbezüge der Vertragsbediensteten in handwerklicher Verwendung	EHH	8 915,80	0,00	0,00	8 915,80	8 915,80	26.02.2025 Durch die vorgeschriebene 3. Kraft in der Tagesbetreuung für Kleinkinder kam es zur Überschreitung.
	Geldbezüge der Vertragsbediensteten in handwerklicher Verwendung	FHH	8 915,80	0,00	0,00	8 915,80	8 915,80	26.02.2025 Durch die vorgeschriebene 3. Kraft in der Tagesbetreuung für Kleinkinder kam es zur Überschreitung.
<b>419000</b>	<b>Sonstige Einrichtungen und Maßnahmen</b>							
1/419000-751100	SOZIALHILFEUMLAGE	EHH	294 111,72	301 000,00	0,00	-6 888,28	-6 888,28	26.02.2025 Reduktion durch geringeren Abzug des Landes.
	SOZIALHILFEUMLAGE	FHH	294 111,72	301 000,00	0,00	-6 888,28	-6 888,28	26.02.2025 Reduktion durch geringeren Abzug des Landes.
<b>429000</b>	<b>Sonstige Einrichtungen und Maßnahmen</b>							
1/429000-757000	ALTENBETREUUNG - SENIOREN	EHH	15 000,00	300,00	0,00	14 700,00	14 700,00	26.02.2025 Der Zuschuss für das neue Tagesbetreuungszentrum für Senioren war nicht im Budget enthalten.
	ALTENBETREUUNG - SENIOREN	FHH	15 000,00	300,00	0,00	14 700,00	14 700,00	26.02.2025 Der Zuschuss für das neue Tagesbetreuungszentrum für Senioren war nicht im Budget enthalten.

Haushaltskonto	Bezeichnung	HH	Buchungen	- Voranschlag	- Übertragung	= Abweichung	Betrag	Beschluss und Begründung
<b>612000</b>	<b>Gemeindestraßen</b>							
5/612000-002000	Güterweg- u. Siedlungsstraßenbau	FHH	189 299,92	265 000,00	0,00	-75 700,08	-75 700,08	26.02.2025 Die Kosten für die Anpassung der Busbuchten konnten durch die Mithilfe der Straßenmeisterei geringer gehalten werden.
1/612000-611000	INSTANDHALTUNG/SANIERUN G Gde-Strassen	EHH	1 595,58	15 000,00	0,00	-13 404,42	-13 404,42	26.02.2025 Weniger Sanierungen als erwartet.
	INSTANDHALTUNG/SANIERUN G Gde-Strassen	FHH	1 595,58	15 000,00	0,00	-13 404,42	-13 404,42	26.02.2025 Weniger Sanierungen als erwartet.
1/612000-680000	Planmäßige Abschreibung	EHH	117 969,60	106 900,00	0,00	11 069,60		
<b>710000</b>	<b>Land- und forstwirtschaftlicher Wegebau</b>							
5/710000-002000	Güterwegerhaltung Herstellung-Instandsetzung	FHH	36 599,81	20 000,00	0,00	16 599,81	16 599,81	26.02.2025 Nach einer Aufstockung der Förderung für die Güterwegerhaltung konnte die Erhaltungsmaßnahmen erhöht werden.
<b>814000</b>	<b>Straßenreinigung</b>							
1/814000-728000	WINTERDIENST	EHH	12 196,88	30 000,00	0,00	-17 803,12	-17 803,12	26.02.2025 Ersparnis durch milden Winter.
	WINTERDIENST	FHH	11 826,44	30 000,00	0,00	-18 173,56	-18 173,56	26.02.2025 Ersparnis durch milden Winter.
<b>815000</b>	<b>Park- und Gartenanlagen, Kinderspielplätze</b>							
5/815000-006000	Sonstige Grundstückseinrichtungen	FHH	86 356,87	70 000,00	0,00	16 356,87	16 356,87	26.02.2025 Durch zusätzliche Förderungen konnte der Spielplatz in Oberzeillern inkl. Pumptrack-Anlage erweitert werden.
<b>820000</b>	<b>Wirtschaftshöfe</b>							
1/820000-511000	Vertragsbedienstete in handwerk. Verwendung	EHH	97 107,38	102 500,00	0,00	-5 392,62	-5 392,62	26.02.2025 Verschiebungen der Personalkosten durch mehrere Kontostellen (z.b. Kläranlage).
	Vertragsbedienstete in handwerk. Verwendung	FHH	97 107,38	102 500,00	0,00	-5 392,62	-5 392,62	26.02.2025 Verschiebungen der Personalkosten durch mehrere Kontostellen (z.b. Kläranlage).
1/820000-617000	INSTANDHALTUNG DER FAHRZEUGE	EHH	9 691,77	3 500,00	0,00	6 191,77	6 191,77	26.02.2025 Beim Traktor New Holland traten nicht absehbare Reparaturmaßnahmen auf.
	INSTANDHALTUNG DER FAHRZEUGE	FHH	9 691,77	3 500,00	0,00	6 191,77	6 191,77	26.02.2025 Beim Traktor New Holland traten nicht absehbare Reparaturmaßnahmen auf.

Haushaltskonto	Bezeichnung	HH	Buchungen	- Voranschlag	- Übertragung	= Abweichung	Betrag	Beschluss und Begründung
<b>850000</b>	<b>Betriebe der Wasserversorgung</b>							
1/850000-612000	Instandhaltung von Wasser- und Abwasserbauten und -anlagen	EHH	6 922,60	200,00	0,00	6 722,60	6 722,60	26.02.2025 Die nicht vorhersehbare Reparatur der Schlosszuleitung (Brauchwasser Kotlucka) brachte die Kosten mit sich.
	Instandhaltung von Wasser- und Abwasserbauten und -anlagen	FHH	6 922,60	200,00	0,00	6 722,60	6 722,60	26.02.2025 Die nicht vorhersehbare Reparatur der Schlosszuleitung (Brauchwasser Kotlucka) brachte die Kosten mit sich.
<b>851000</b>	<b>Betriebe der Abwasserbeseitigung</b>							
5/851000-004000	Erweiterung Kanalnetz	FHH	33 834,78	20 000,00	0,00	13 834,78	13 834,78	26.02.2025 Das Kanalsystem Draingarden in der Beethovenstraße bewirkte die Erhöhung.
5/851000-004100	Planungskosten Erweiterung Kanalnetz	FHH	0,00	10 000,00	0,00	-10 000,00	-10 000,00	26.02.2025 Keine Kosten 2024 abgerechnet.
1/851000-728100	ENTGELTE AN GAV Amstetten (Schlammübernahme etc.)	EHH	3 321,49	9 000,00	0,00	-5 678,51		
<b>852000</b>	<b>Betriebe der Müllbeseitigung</b>							
1/852000-755000	Transfers an Unternehmen - Zweckzuschuss Gebührenhaushalt 2024	EHH	31 843,00	0,00	0,00	31 843,00	31 843,00	26.02.2025 Die nicht veranschlagte Förderung des Bundes "Zuschuss Gebührenbremse" wurde an den GDA Amstetten zur Abwicklung der Abrechnung der Müllgebühren weitergeleitet.
	Transfers an Unternehmen - Zweckzuschuss Gebührenhaushalt 2024	FHH	31 843,00	0,00	0,00	31 843,00	31 843,00	26.02.2025 Die nicht veranschlagte Förderung des Bundes "Zuschuss Gebührenbremse" wurde an den GDA Amstetten zur Abwicklung der Abrechnung der Müllgebühren weitergeleitet.
<b>859000</b>	<b>Sonstige Betriebe mit marktbestimmter Tätigkeit</b>							
5/859000-050000	Glasfaserausbau, Lichtwellenleitungen	FHH	17 102,57	30 000,00	0,00	-12 897,43	-12 897,43	26.02.2025 Abrechnung der Kosten hat sich teils auf das Jahr 2025 verschoben.
1/859000-683000	Verluste aus dem Abgang von Sachanlagen und immateriellen Vermögenswerten	EHH	20 264,30	0,00	0,00	20 264,30		
<b>892000</b>	<b>Beherbergungsbetriebe (Schloss Zeillern)</b>							
5/892000-010000	Gebäude Schloß Zeillern	FHH	961 682,24	2 350 000,00	0,00	-1 388 317,76	-1 388 317,76	26.02.2025 Verschiebungen innerhalb des Bauvorhabens Schloss Zeillern führten zum Ergebnis.
5/892000-020000	Maschinen und maschinelle Anlagen	FHH	58 780,46	50 000,00	0,00	8 780,46	8 780,46	26.02.2025 Verschiebungen innerhalb des Bauvorhabens Schloss bewirken die Erhöhung einzelner Konten.
5/892000-042000	Betriebsausstattung	FHH	254 524,78	350 000,00	0,00	-95 475,22	-95 475,22	26.02.2025 Verschiebungen innerhalb des Bauvorhabens Schloss Zeillern führten zum Ergebnis.

Haushaltskonto	Bezeichnung	HH	Buchungen	- Voranschlag	- Übertragung	= Abweichung	Betrag	Beschluss und Begründung
1/892000-600000	Strom	EHH	26 436,58	20 000,00	0,00	6 436,58	6 436,58	26.02.2025 Durch die Baustelle vom Schloss kam es auch zu hohen Stromkosten nicht zuletzt durch den Baukran.
	Strom	FHH	25 013,73	20 000,00	0,00	5 013,73	5 013,73	26.02.2025 Durch die Baustelle vom Schloss kam es auch zu hohen Stromkosten nicht zuletzt durch den Baukran.
1/892000-613000	Instandhaltung von Grundstückseinrichtungen/Infowand	EHH	8 950,12	300,00	0,00	8 650,12	8 650,12	26.02.2025 Der Projektmarathon der Landjugend mit der Errichtung eines Pavillons usw. beim Schlossteich verursachte die nicht geplanten Kosten.
	Instandhaltung von Grundstückseinrichtungen/Infowand	FHH	8 950,12	300,00	0,00	8 650,12	8 650,12	26.02.2025 Der Projektmarathon der Landjugend mit der Errichtung eines Pavillons usw. beim Schlossteich verursachte die nicht geplanten Kosten.
1/892000-650300	Zinsen für Darlehen Generalsanierung samt Zubau	EHH	17 126,67	120 000,00	0,00	-102 873,33	-102 873,33	26.02.2025 Einerseits durch spätere Zuzahlungen und Abbuchung eines weiteren Zinsanteiles erst am Jänner des Folgejahres kam es zur erheblichen Reduktion in diesem Jahr.
	Zinsen für Darlehen Generalsanierung samt Zubau	FHH	17 126,67	120 000,00	0,00	-102 873,33	-102 873,33	26.02.2025 Einerseits durch spätere Zuzahlungen und Abbuchung eines weiteren Zinsanteiles erst am Jänner des Folgejahres kam es zur erheblichen Reduktion in diesem Jahr.
1/892000-683000	Verluste aus dem Abgang von Sachanlagen und immateriellen Vermögenswerten	EHH	386 711,35	0,00	0,00	386 711,35		
<b>892100</b>	<b>Beherbergungsbetriebe (Schlossumfeld)</b>							
1/892100-614000	Instandhaltung von Pavillon Schlossinsel	EHH	7 979,98	500,00	0,00	7 479,98	7 479,98	26.02.2025 Die Sanierung der Umrandung des Pavillons auf der Insel führte zu den nicht geplanten Kosten.
	Instandhaltung von Pavillon Schlossinsel	FHH	7 979,98	500,00	0,00	7 479,98	7 479,98	26.02.2025 Die Sanierung der Umrandung des Pavillons auf der Insel führte zu den nicht geplanten Kosten.
<b>892200</b>	<b>Schloss Zeillern-Bildungszentrum</b>							
5/892200-010000	Gebäude und Bauten	FHH	4 595 613,24	4 800 000,00	0,00	-204 386,76	-204 386,76	26.02.2025 Verschiebungen innerhalb des Bauvorhabens Schloss Zeillern führten zum Ergebnis.
5/892200-020000	Maschinen und maschinelle Anlagen	FHH	0,00	80 000,00	0,00	-80 000,00	-80 000,00	26.02.2025 Verschiebungen innerhalb des Bauvorhabens Schloss Zeillern führten zum Ergebnis.
5/892200-042000	Amts-, Betriebs- und Geschäftsausstattung	FHH	356 553,97	220 000,00	0,00	136 553,97	136 553,97	26.02.2025 Beim großen Bauvorhaben Schloss kam es bei den einzelnen Haushaltsstellen zu Verschiebungen.
5/892200-346000	Rückzahlung Vorfinanzierung BZ etc.	FHH	0,00	300 000,00	0,00	-300 000,00	-300 000,00	26.02.2025 Laut Darlehensvertrag wäre die Rückzahlung des Betrages zur Vorfinanzierung des Vorhabens Schloss Zeillern am 31.12. fällig, die Abbuchung um Gemeindegeldkonto scheint aber erst am 2.1. des Folgejahres auf und vermindert daher beim RA 2024 die Kosten.

Haushaltskonto	Bezeichnung	HH	Buchungen	- Voranschlag	- Übertragung	= Abweichung	Betrag	Beschluss und Begründung
1/892200-650000	Zinsen Darlehen Vorfinanzierung BZ Schloss	EHH	14 620,00	60 000,00	0,00	-45 380,00	-45 380,00	26.02.2025 Einerseits durch spätere Zuzählungen und Abbuchung eines weiteren Zinsanteiles erst am Jänner des Folgejahres kam es zur erheblichen Reduktion in diesem Jahr.
	Zinsen Darlehen Vorfinanzierung BZ Schloss	FHH	14 620,00	60 000,00	0,00	-45 380,00	-45 380,00	26.02.2025 Einerseits durch spätere Zuzählungen und Abbuchung eines weiteren Zinsanteiles erst am Jänner des Folgejahres kam es zur erheblichen Reduktion in diesem Jahr.
1/892200-680000	Planmäßige Abschreibung	EHH	58 473,90	0,00	0,00	58 473,90		
<b>910000</b>	<b>Geldverkehr</b>							
1/910000-710000	ZINSERTRAGSSTEUER	EHH	14 875,86	300,00	0,00	14 575,86	14 575,86	26.02.2025 Durch die Darlehenszuzählungen beim Bauvorhaben Schloss kam es zu hohen Habenzinsen und dadurch auch zu einer erhöhten KEST.
	ZINSERTRAGSSTEUER	FHH	14 875,86	300,00	0,00	14 575,86	14 575,86	26.02.2025 Durch die Darlehenszuzählungen beim Bauvorhaben Schloss kam es zu hohen Habenzinsen und dadurch auch zu einer erhöhten KEST.
<b>980000</b>	<b>Verrechnung zwischen operativer Gebarung und Projekten</b>							
1/980000-799000	Zuweisungen an Verrechnungsrücklagen zwischen operativer Gebarung und Projekten	EHH	77 006,10	175 500,00	0,00	-98 493,90		
<b>990000</b>	<b>Überschüsse und Abgänge (soweit nicht zugeordnet)</b>							
1/990000-795077	Zuweisung an Haushaltspotentialrücklage	EHH	168 506,20	0,00	0,00	168 506,20		
	<b>Summe Mittelverwendung Ergebnishaushalt</b>		<b>1 651 939,14</b>	<b>1 189 200,00</b>	<b>0,00</b>	<b>462 739,14</b>	<b>-91 784,74</b>	
	<b>Summe Mittelverwendung Finanzierungshaushalt</b>		<b>7 517 255,76</b>	<b>9 531 200,00</b>	<b>0,00</b>	<b>-2 013 944,24</b>	<b>-2 013 944,24</b>	





Stichtag für Erstellung Rechnungsabschluss



## Stichtag für die Erstellung des Rechnungsabschlusses

Auf Grund von § 67 Z.5 der NÖ Gemeindeordnung ist ein Stichtag für die Erstellung des Rechnungsabschlusses festzulegen. Laut VRV 2015 – Voranschlags- und Rechnungsabschlussverordnung § 13 ist der Rechnungsabschluss für das abgelaufene Kalenderjahr als Finanzjahr zu erstellen.

Sachverhalte, die am **Rechnungsabschlussstichtag (31.12.)** bereits bestanden haben, sind bis zum **Stichtag für die Erstellung des Rechnungsabschlusses** in die Abschlussrechnungen aufzunehmen.

Sachverhalte, die erst nach dem Rechnungsabschlussstichtag eingetreten sind, sind nicht in die Abschlussrechnungen aufzunehmen.

Der Gemeinderat der Marktgemeinde Zeillern hat in seiner Sitzung am 30.03.2021 als **Stichtag für die Erstellung des Rechnungsabschlusses** gemäß § 67 Z.5 der NÖ Gemeindeordnung den **31. Jänner** als Zeitpunkt beschlossen, bis zu dem alle bekannten Tatbestände in das Rechnungswesen aufgenommen werden müssen.



Seite	Inhalt
1	Vorbericht
15	Nachweis der liquiden Mittel (Kassenbestand)
19	Ergebnishaushalt Gesamt 1. Ebene (Anlage 1a) - interne Vergütungen enthalten
23	Finanzierungshaushalt Gesamt 1. Ebene (Anlage 1b) - interne Vergütungen enthalten
27	Ergebnishaushalt Gesamt 1. und 2. Ebene (Anlage 1a) - interne Vergütungen enthalten
31	Finanzierungshaushalt Gesamt 1. und 2. Ebene (Anlage 1b) - interne Vergütungen enthalten
39	Ergebnishaushalt Bereichsbudget 1. und 2. Ebene (Anlage 1a)
61	Finanzierungshaushalt Bereichsbudget 1. und 2. Ebene (Anlage 1b)
103	Vermögenshaushalt (Anlage 1c)
109	Nettovermögensveränderungsrechnung (Anlage 1d)
113	Haushaltspotential (aufbauend auf der Ergebnisrechnung)
119	Ergebnis- und Finanzierungsrechnung Detailnachweis
205	Nachweis der Investitionstätigkeit
231	Nachweis der sonstigen Investitionen (nur VC 2)
235	Nachweis Kundenforderungen
241	Nachweis Lieferantenverbindlichkeiten
247	Nachweis über Transferzahlungen (Anlage 6a)
253	Nachweis über Haushaltsrücklagen und Zahlungsmittelreserven (Anlage 6b)
257	Einzelnachweis über Finanzschulden und Schuldendienst (Anlage 6c)
265	Nachweis über haushaltsinterne Vergütungen (Anlage 6f)
269	Anlagenspiegel nach Ansatz (Anlage 6g)
275	Liste der nicht bewerteten Kulturgüter (Anlage 6h)
279	Leasingspiegel (Anlage 6i)
283	Nachweis über unmittelbare Beteiligungen der Gebietskörperschaft (Anlage 6j)
287	Nachweis über mittelbare Beteiligungen der Gebietskörperschaft (Anlage 6k)
291	Nachweis über aktive Finanzinstrumente (Anlage 6m)
295	Einzelnachweis über aktive Finanzinstrumente (Anlage 6n)
299	Rückstellungsspiegel (Anlage 6q)
303	Haftungsnachweis (Anlage 6r)
307	Einzelnachweis über die nicht voranschlagswirksame Gebarung gemäß § 12 (Anlage 6t)
311	Liste der nicht bewerteten kofinanzierten Schutzbauten (Anlage 6u)
315	Personaldaten iSd ÖStp (Anlage 4)

Seite	Inhalt
321	Dienstpostenplan
325	Nachweis über Personalaufwand VRV2015
329	Nachweis Verpflichtungen an Vereine
333	Nachweis Vermögen mit abgeänderter Nutzungsdauer
337	Querschnitt (Anlage 5b)
341	Erläuterung Abweichung gegenüber Ergebnis- und Finanzierungsvoranschlag
355	Stichtag für Erstellung Rechnungsabschluss