



Marktgemeinde Zeillern
Voranschlag 2023

Vorbericht

Vorbericht zum Voranschlag 2023 gemäß § 3 der NÖ Gemeindehaushaltsverordnung (NÖ GHVO)

Entwicklung des Haushaltspotentials

Erläuterung:

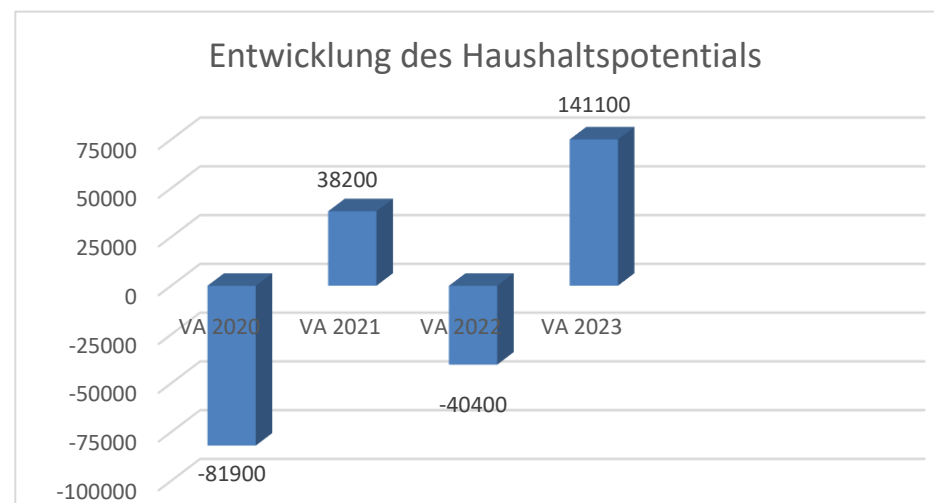
Das Haushaltspotential hat seine Grundlage in § 67 Z. 11 der NÖ Gemeindeordnung 1973 (NÖ GO 1973) und ist erstmals im Voranschlag 2020 auszuweisen. Die Angaben zu den Vorjahren entfallen daher.

Haushaltspotential: Differenz der wiederkehrenden Mittelaufbringungen abzüglich der wiederkehrenden Mittelverwendungen unter Berücksichtigung der entsprechenden Forderungen und Verbindlichkeiten. Es wird in einer Nebenrechnung zur Buchhaltung ermittelt und stellt den in der alten Buchhaltung verwendeten „Soll-Überschuss“ od. „Soll-Fehlbetrag“ des ordentlichen Haushaltes dar.

Das Haushaltspotential ist eine wichtige Kenngröße und gibt die aktuelle Leistungsfähigkeit der Gemeinde wieder. Das schafft Vergleichbarkeit mit der bisherigen Rechtslage, aus der Überschüsse und Abgänge abzuleiten waren und dient der Transparenz.

Wenn das Haushaltspotential innerhalb des Zeitraumes des mittelfristigen Finanzplanes laufend negativ ist, ist ein Haushaltskonsolidierungskonzept zu erstellen (§ 72b Abs. 1 Z. 2 NÖ GO 1973).

Das jährliche Haushaltspotential stellt sich aufgrund der Corona Krise in den angeführten Jahren als sehr schwankend dar. Durch die Steigerung der Ertragsanteile lautet das jährliche Haushaltspotential für den VA 2023 € 141.100,--.



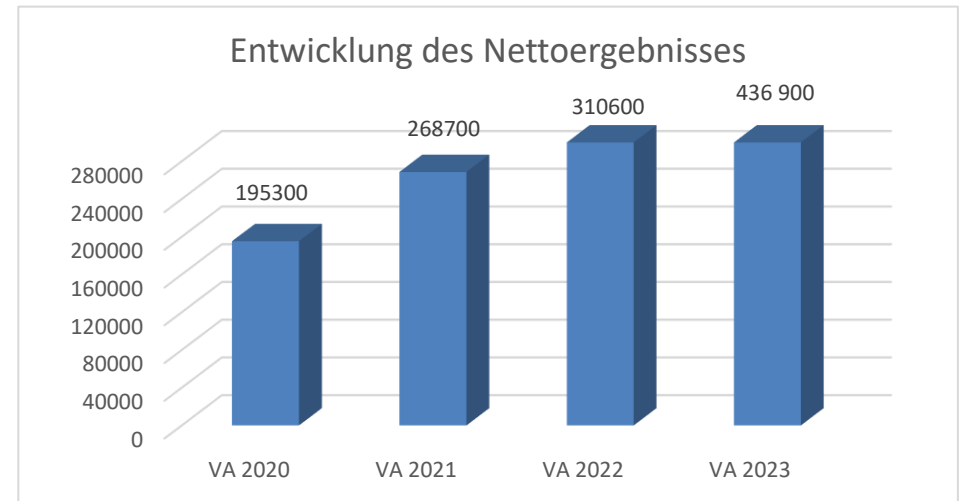
Entwicklung des Nettoergebnisses

Erläuterung:

Beim Nettoergebnis handelt es sich um das Ergebnis des Ergebnisvoranschlags und ist erstmals für das Haushaltsjahr 2020 auszuweisen. Die Angaben zu den Vorjahren entfallen daher.

Ein positives Nettoergebnis bedeutet, dass die Erträge voraussichtlich ausreichend sein werden, die Aufwendungen für die kommunalen Leistungen (inklusive des Werteverzehrs des Anlagevermögens in Form der Abschreibungen) abzudecken.

Ein negatives Nettoergebnis heißt, dass dies nicht zur Gänze (in der Höhe des negativen Wertes) möglich ist.



Entwicklung der Volkszahl gemäß § 10 Abs. 7 FAG 2017, BGBl. I Nr. 116/2016 in der Fassung BGBl. I Nr. 106/2018

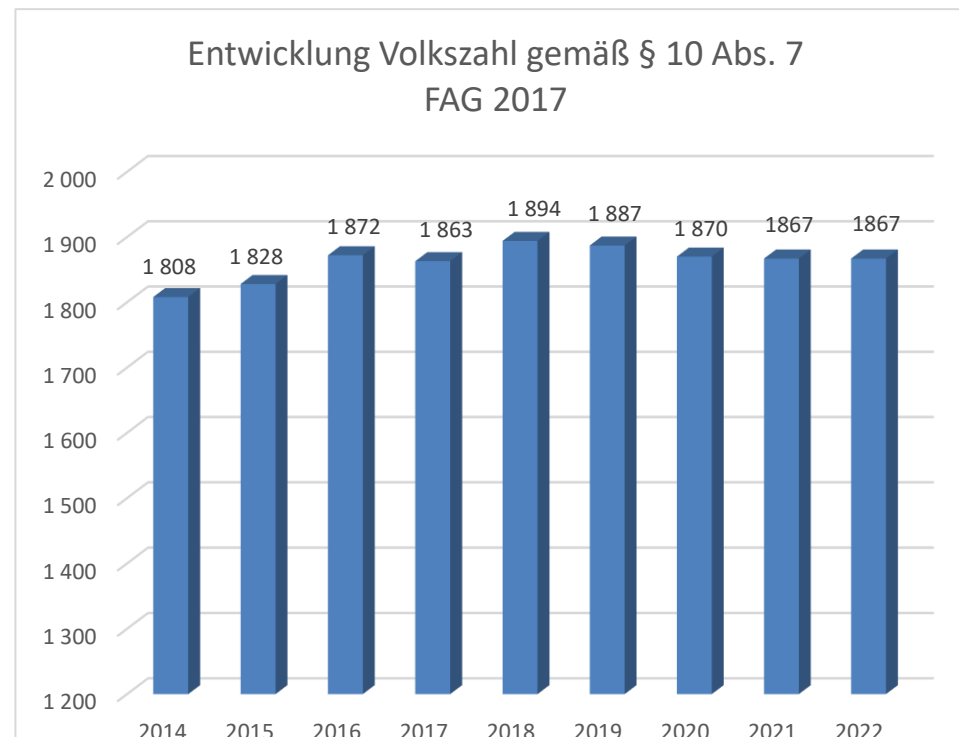
Erläuterung:

Die Volkszahl gemäß § 10 Abs. 7 FAG 2017 wird jährlich von der Bundesanstalt Statistik Austria zum Stichtag 31. Oktober festgestellt und wirkt mit dem Beginn des übernächsten Kalenderjahres. Sie dient für die Berechnung der Abgabenertragsanteile und darf nicht automatisch mit der Volkszahl für die Berechnung der Gemeinderatsmandate verwechselt werden.

Eine Erhöhung bzw. Verminderung der Volkszahl (jährlich) ist ein wesentlicher Indikator für die Berechnung der Abgabenertragsanteile.

Begründung durch die Gemeinde:

Die Gemeinde verzeichnet seit Jahren einen leichten Zuzug von Bürgern. Dies ist insbesondere durch die Aufschließung von Bauplätzen zurückzuführen. So ist die Bevölkerung (Hauptwohnsitz) in den Jahren 2014 - 2019 um rd 5% gewachsen. In den Jahren 2020 u. 2021 ist ein leichter Rückgang erkennbar. Da mit Stichtag 21.10.2021 durch die Volkszählung noch kein endgültiges Ergebnis vorliegt, scheint für den VA2023 vorerst die Einwohnerzahl zum Stichtag 31.10.2020 auf.



Entwicklung der Abgabenertragsanteile

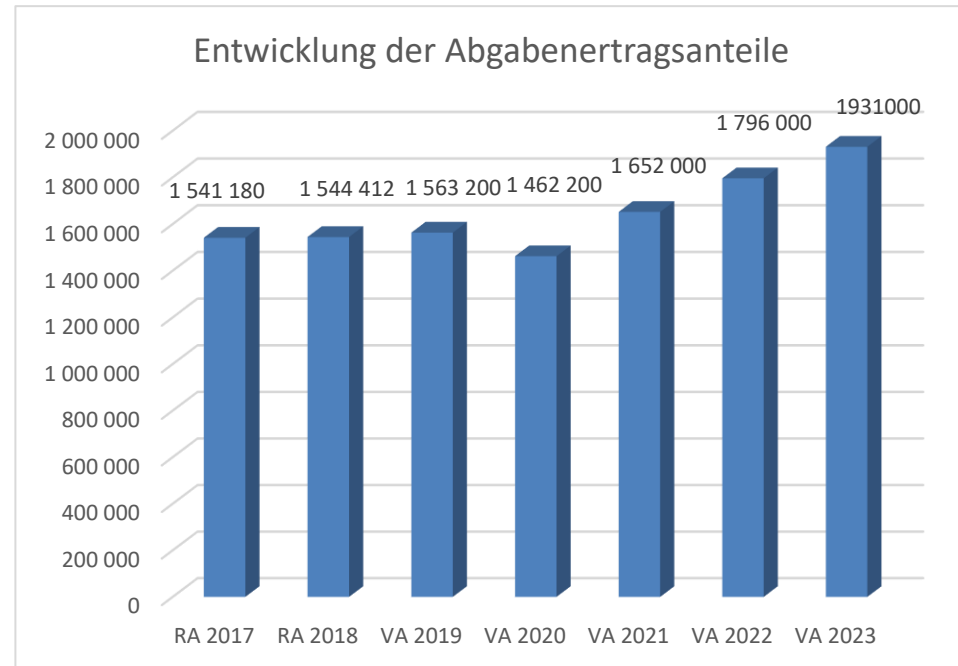
Erläuterung:

Die Gebietskörperschaften (Bund, Länder und Gemeinden) erhalten auf Basis des aktuellen Finanzausgleichs aus den gemeinschaftlichen Bundesabgaben (z.B. Umsatzsteuer, Körperschaftssteuer, Lohnsteuer, Versicherungssteuer, Mineralölsteuer, Normverbrauchsabgabe, Tabaksteuer udgl.) entsprechende Anteile. Im Bereich der Gemeinden spielen dabei die Volkszahl und der abgestufte Bevölkerungsschlüssel eine besondere Rolle. Die sogenannten „Abgabenertragsanteile“ bilden in den meisten Gemeinden die wichtigste Einnahmequelle.

Ein Steigen der Abgabenertragsanteile weist auch auf eine Erhöhung der Volkszahl hin.

Begründung durch die Gemeinde:

Durch einen Anstieg der Bevölkerung steigen auch die Ertragsanteile an gemeinschaftlichen Bundesabgaben. Im Jahr 2020 sind die Erträge bedingt durch Corona stark eingebrochen. Im NTVA 2021 steigen die Ertragsanteile mit Unterstützung des Gemeindepakets durch den Bund wieder an. Im Jahr 2022 haben sich durch einen Konjunkturanstieg und eine sehr hohe Inflation die Ertragsanteile gut entwickelt.



Entwicklung des Schuldenstandes

Erläuterung:

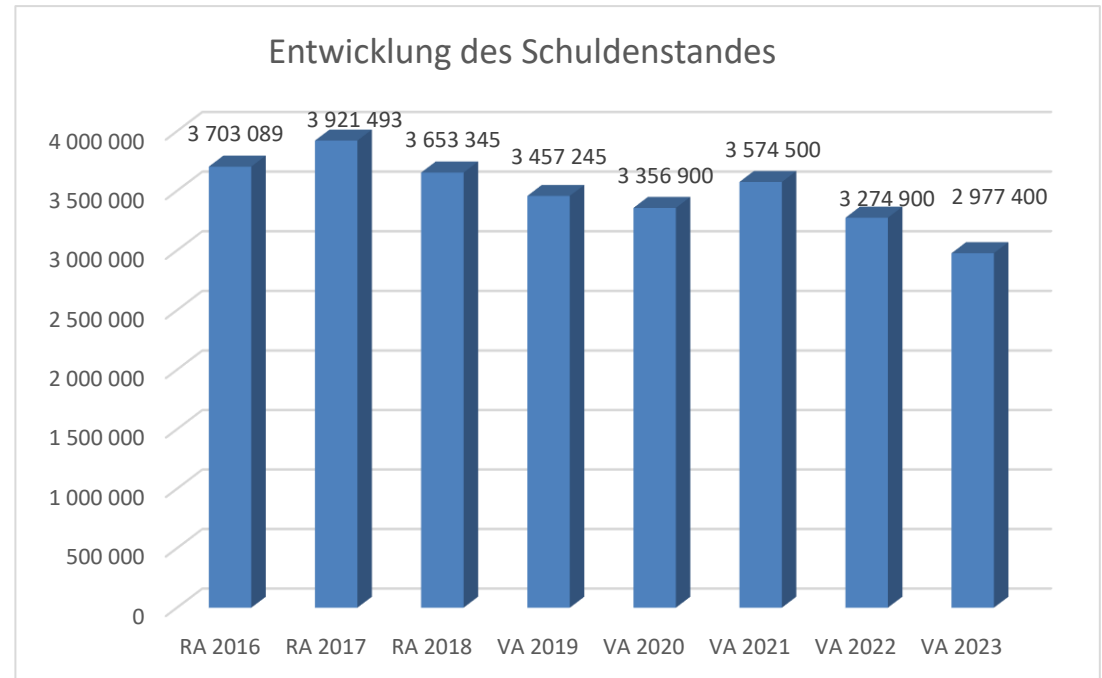
Die Entwicklung des Schuldenstandes zeigt auf, inwieweit der Schuldenstand über die Jahre erhöht oder reduziert wird.

Begründung durch die Gemeinde:

Die Erhöhung des Schuldenstandes im Rechnungsabschluss 2017 ist auf den Umbau der Volksschule zurückzuführen.

Im Budget 2021 bewirken die Erweiterung der Kläranlage und die Ertüchtigung des Regenwasserkanals ein Ansteigen der Schulden.

Bis zum Jahr 2023 ist ein weiterer Schuldenabbau im Plan. Ab dem Jahr 2024 stehen vorallem beim Schloss, Rückhaltebecken und Kindergartenerweiterung größere Investitionen an.



Entwicklung der Rücklagen mit und ohne Zahlungsmittelreserve

Erläuterung:

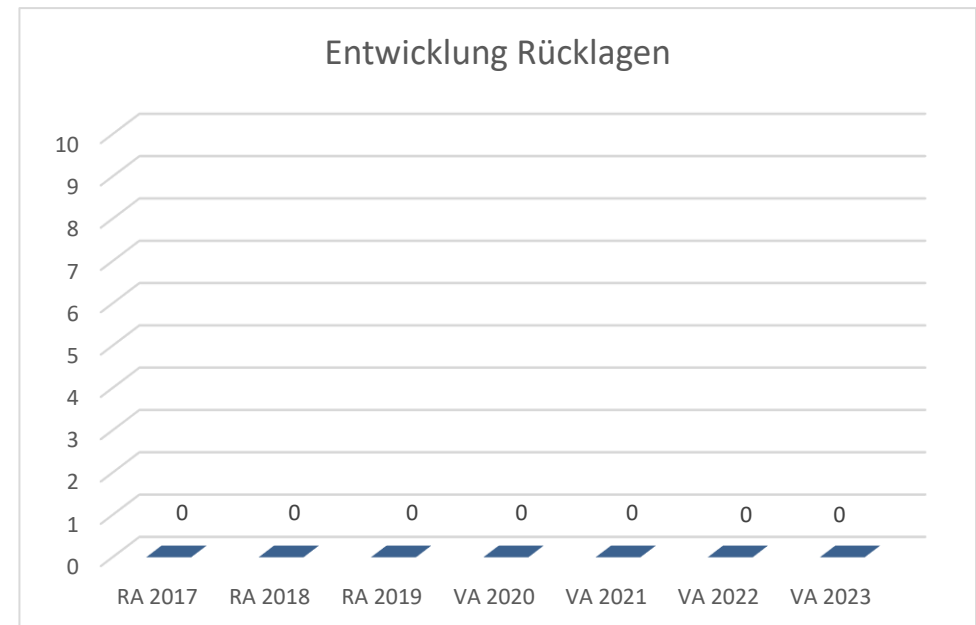
Die Entwicklung der Rücklagen zeigt an, inwieweit Rücklagen vorhanden sind und ob Rücklagen aufgebaut bzw. aufgebraucht werden.

Blauer Balken Rücklagen mit Zahlungsmittelreserve.

Roter Balken Rücklagen ohne Zahlungsmittelreserve.

Begründung durch die Gemeinde:

Es wurden keine Rücklagen gebildet!



Entwicklung der Leasingverpflichtungen

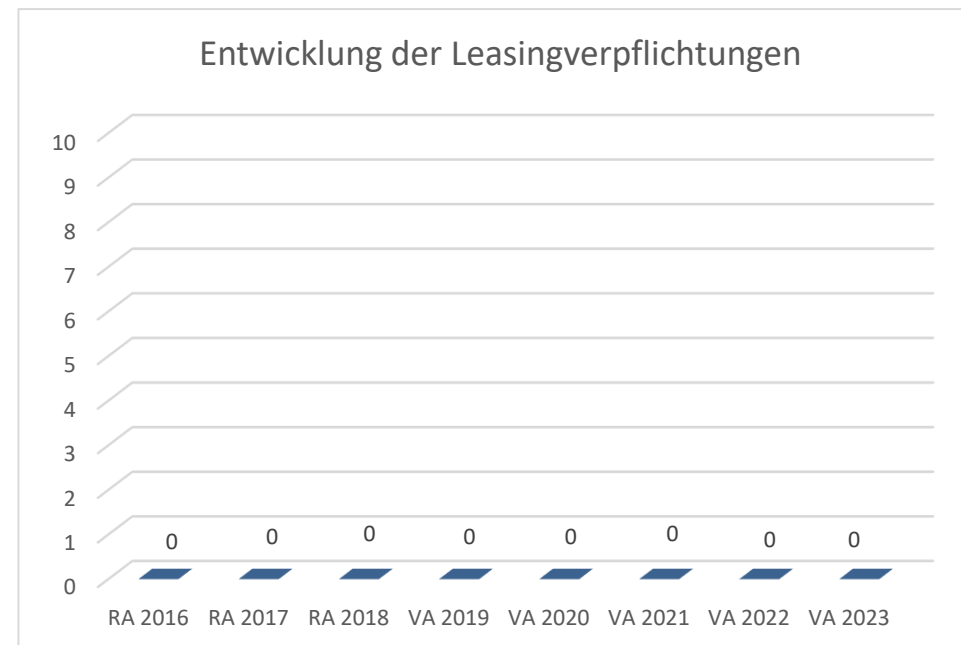
Erläuterung:

Bei den Leasingverpflichtungen handelt es sich nicht um Finanzschulden (z.B. Darlehen), sondern um Verwaltungsschulden. Unabhängig davon stellen Leasingverbindlichkeiten Leistungsverpflichtungen für die Gemeinden dar und sind daher bei einer allfälligen Finanzlagenberechnung entsprechend zu berücksichtigen.

Die Leasingverpflichtungen sind mit Beginn des Jahres 2020 in einer eigenen Anlage gemäß VRV 2015 festzuhalten.

Begründung durch die Gemeinde:

Die Gemeinde verfügt über kein Finanzierungsleasing, die Gemeinde ist also nicht wirtschaftlicher Eigentümer eines Leasinggegenstandes. Lediglich das Kopiergerät am Gemeindeamt ist angemietet.



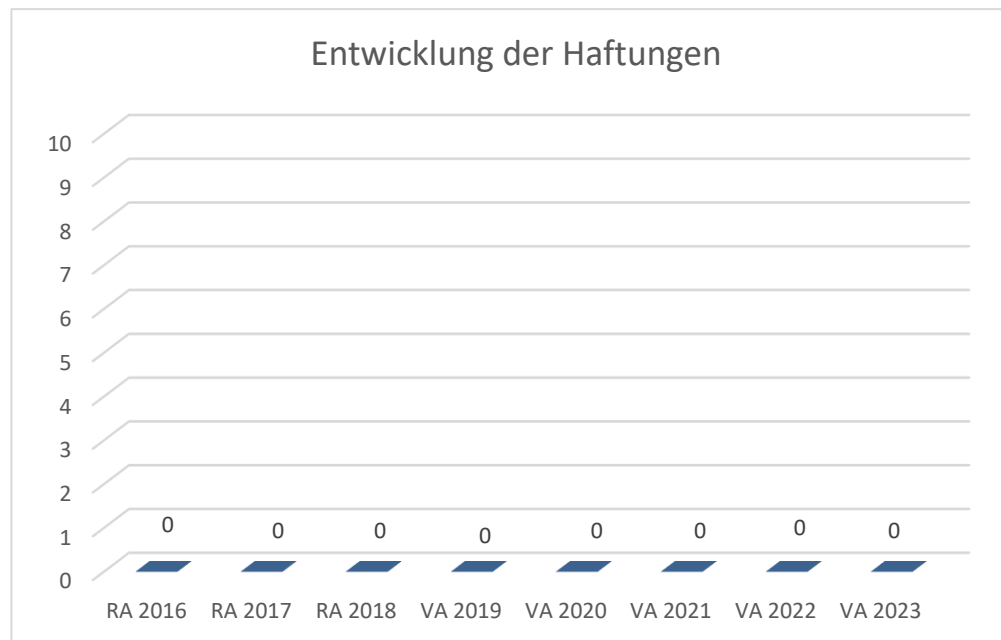
Entwicklung der Haftungen

Erläuterung:

Eine Gemeinde darf Bürgschaften und sonstige Haftungen nur übernehmen, wenn hierfür ein besonderes Interesse der Gemeinde gegeben ist, der Schuldner nachweist, dass eine ordnungsgemäße Verzinsung und Tilgung gesichert ist, die Haftungen befristet sind, der Betrag, für den gehaftet wird, ziffernmäßig bestimmt ist und die Gemeinde den daraus folgenden Zahlungsverpflichtungen nachkommen kann (vgl. § 78 Abs. 1 NÖ Gemeindeordnung 1973).

Begründung durch die Gemeinde:

Die Gemeinde hat keine Haftungen übernommen.



Entwicklung der Finanzkraft für die Umlagenberechnung

Erläuterung:

Die Finanzkraft einer Gemeinde wird aus den

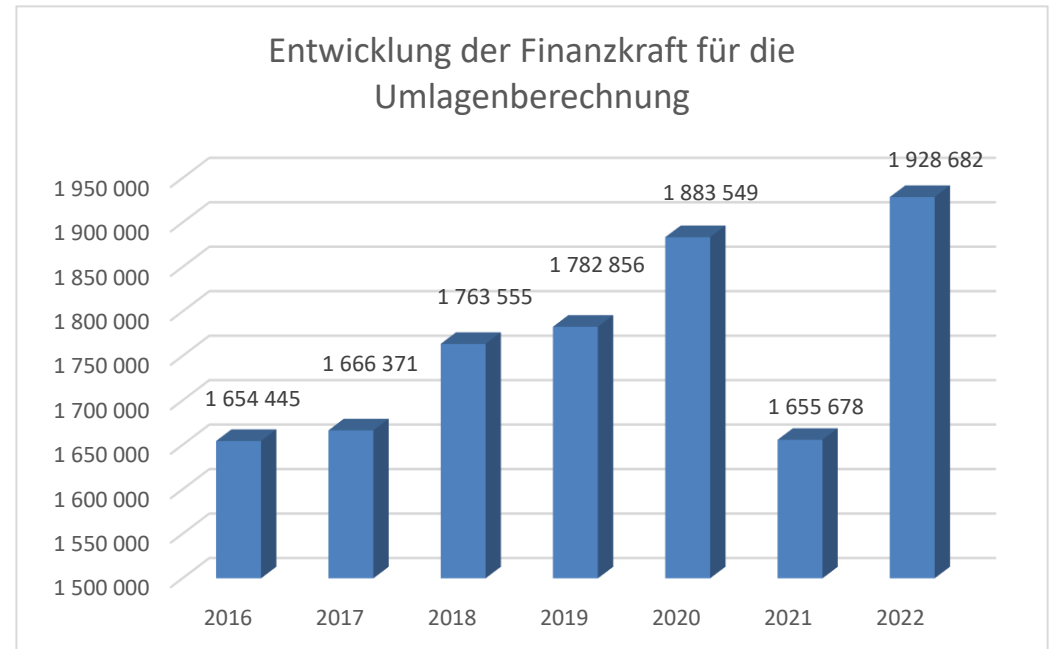
- Erträgen der ausschließlichen Gemeindeabgaben ohne die Gebühren für die Benützung von Gemeindeeinrichtungen und -anlagen und ohne die Interessentenbeiträge von Grundstückseigentümern und Anrainern und
- Ertragsanteilen an den gemeinschaftlichen Bundesabgaben ohne Spielbankenabgabe ermittelt.

Basis für die Ermittlung der Finanzkraft sind die tatsächlichen Beträge aufgrund der Rechnungsabschlüsse.

Die Darstellung der Entwicklung der Finanzkraft für die Umlagenberechnung hat insbesondere auf die Beitragsleistung der Gemeinden zum NÖ Krankenanstaltensprengel (NÖKAS) und zur Sozialumlage Auswirkungen. Eine Erhöhung oder Reduktion/Verminderung der Finanzkraft wirkt sich unmittelbar auf die Beitragsleistung aus.

Begründung durch die Gemeinde:

Im Jahr 2021 fand ein Einbruch der Finanzkraft durch die Pandemie statt. Für 2023 gibt es noch keine Angaben, da die endgültige Einwohnerzahl mit Stichtag 31.10.2021 noch nicht feststeht.



Entwicklung der NÖKAS-Umlage

Erläuterung:

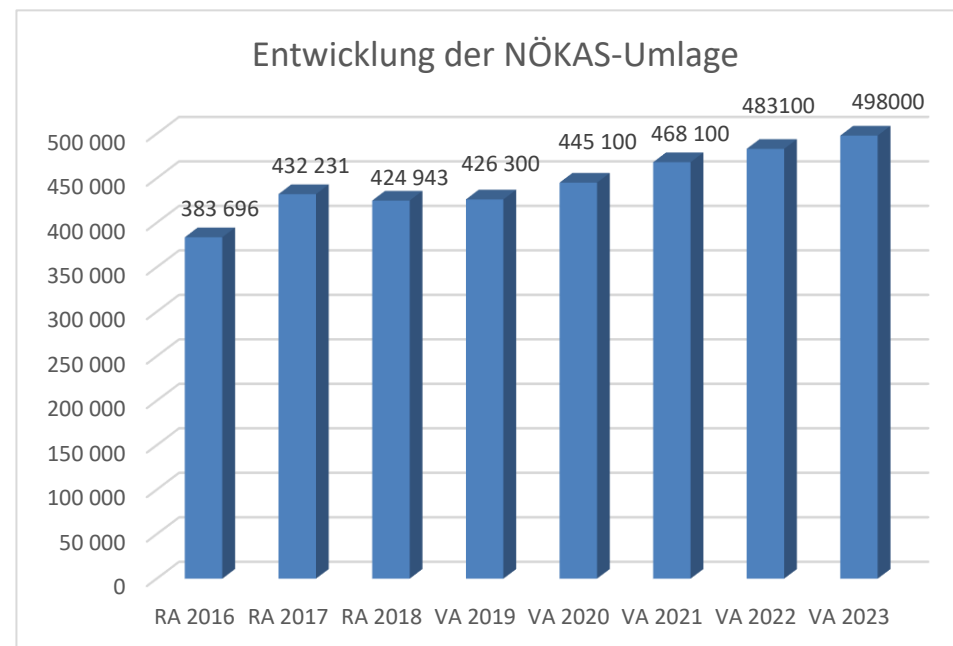
Das Landesgebiet ist Beitragsbezirk und Krankenanstaltensprengel für alle öffentlichen Krankenanstalten in Niederösterreich. Beitragsbezirk und Krankenanstaltensprengel sind ein Gemeindeverband. Dem Gemeindeverband gehören alle Gemeinden Niederösterreichs an. Der Gemeindeverband ist juristische Person, er hat seinen Sitz am Sitz der Landesregierung und trägt die Bezeichnung "NÖ Krankenanstaltensprengel" (§ 61 Abs. 1 NÖ Krankenanstaltengesetz - NÖ KAG).

Die Gemeinden haben an den NÖ Krankenanstaltensprengel monatliche Beiträge zu leisten. Berechnungsgrundlage bilden dabei die Volkszahl und die Finanzkraft der Gemeinden. Steigerungen bei der Volkszahl und bei der Finanzkraft führen daher zu höheren Beitragsleistungen bei den Gemeinden.

Diese monatlichen Beiträge werden von den der Gemeinde gebührenden monatlichen Vorschüsse auf die Ertragsanteile an den gemeinschaftlichen Bundesabgaben einbehalten.

Begründung durch die Gemeinde:

Durch eine Änderung der Auszahlungsmodalitäten der Ertragsanteile wurden im Jahr 2017 für 13 Monate die Ertragsanteile ausbezahlt und im gleichen Zuge auch für 13 Monate die Nökas-Beiträge einbehalten. Dadurch entsteht im Jahr 2017 die Steigerung der Beiträge!



Entwicklung der Sozialhilfeumlage

Erläuterung:

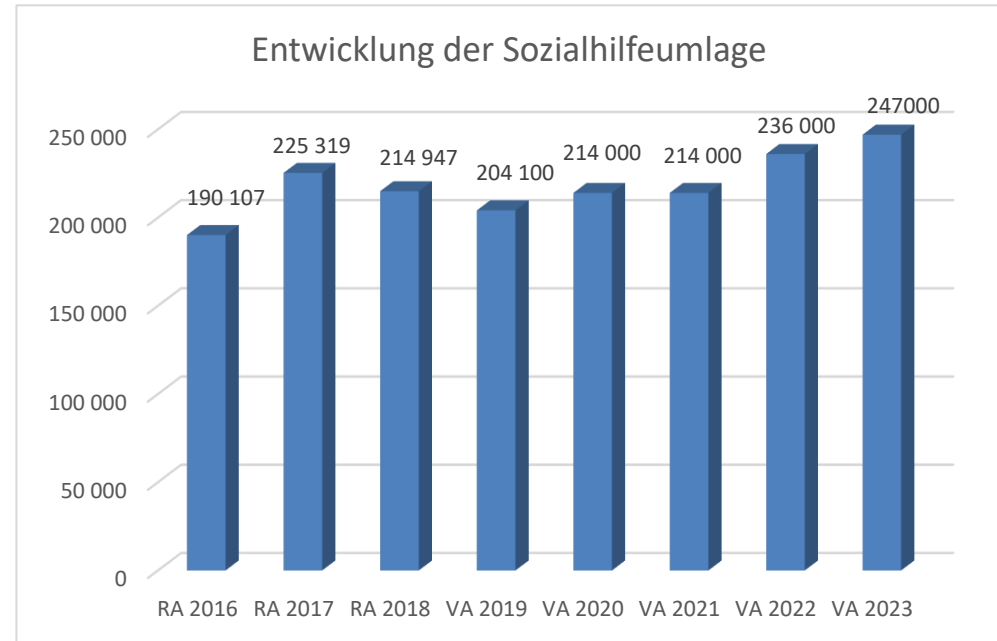
Die Gemeinden haben jährlich einen Beitrag zu den vom Land zu tragenden Kosten der Sozialhilfe, die nicht durch Kostenbeitrags- und Ersatzleistungen oder durch sonstige für Zwecke der Sozialhilfe bestimmte Zuschüsse gedeckt sind, in der Höhe von 50 % an das Land zu entrichten (§ 44 NÖ Sozialhilfe-Ausführungsgesetz – NÖ SAG).

Die Leistungen für die Sozialhilfe-Umlage werden von der Landesregierung auf die einzelnen Gemeinden nach ihrer Finanzkraft (Finanzkraft für die Umlagenberechnung) aufgeteilt.

Diese monatlichen Beiträge werden von den der Gemeinde gebührenden monatlichen Vorschüsse auf die Ertragsanteile an den gemeinschaftlichen Bundesabgaben einbehalten.

Begründung durch die Gemeinde:

Im Jahr 2017 kam es nicht zuletzt wegen der vermehrten Kosten der Mindestsicherung und ebenfalls wiederum durch 13 Beitragsmonate zu einem saftigen Anstieg der Kosten. In den Folgejahren erfolgte eine Reduktion, da aufgrund des Wegfalles von Landesförderungen für den KG-Transport und für die KG-Betreuerinnen (Höhe rd € 25.000 jährlich) im Gegenzug eine Kostensenkung für die Beiträge der Sozialhilfeumlage seitens des Landes vorgenommen wurde.



Ergebnishaushalt Gesamt 1. und 2. Ebene (Anlage 1a)
- interne Vergütungen enthalten

MVAG	Mittelverwendungs- und aufbringungsgruppen (1. und 2. Ebene)	VA 2023	VA 2022	RA 2021
211	Erträge aus der operativen Verwaltungstätigkeit	3 102 300,00	2 771 800,00	2 860 571,84
2111	Erträge aus eigenen Abgaben	271 900,00	251 400,00	418 802,16
2112	Erträge aus Ertragsanteilen	1 931 000,00	1 796 000,00	1 722 230,70
2113	Erträge aus Gebühren	308 700,00	286 600,00	268 023,37
2114	Erträge aus Leistungen	58 000,00	57 800,00	56 046,34
2115	Erträge aus Besitz und wirtschaftlicher Tätigkeit	148 200,00	92 100,00	159 037,13
2116	Erträge aus Veräußerung und sonstige Erträge	370 400,00	232 900,00	236 432,14
2117	Nicht finanzierungswirksame operative Erträge	14 100,00	55 000,00	
212	Erträge aus Transfers	899 000,00	919 500,00	880 066,31
2121	Transferertrag von Trägern des öffentlichen Rechts	703 900,00	728 600,00	677 236,21
2122	Transferertrag von Beteiligungen			
2123	Transferertrag von Unternehmen (mit Finanzunternehmen)			
2124	Transferertrag von Haushalten und Organisationen ohne Erwerbscharakter	20 100,00	20 200,00	19 998,09
2125	Transferertrag vom Ausland			2 405,63
2126	Investitions- und Tilgungszuschüsse zwischen Unternehmungen und Betrieben der Gebietskörperschaft und der Gebietskörperschaft			5 950,19
2127	Nicht finanzierungswirksamer Transferertrag	175 000,00	170 700,00	174 476,19
213	Finanzerträge	500,00	300,00	85,35
2131	Erträge aus Zinsen	500,00	300,00	85,35
2132	Erträge aus Zinsen aus derivativen Finanzinstrumenten ohne Grundgeschäft			
2133	Erträge aus Gewinnentnahmen von marktbestimmten Betrieben			
2134	Sonstige Finanzerträge			
2135	Erträge aus Dividenden/Gewinnausschüttungen			
2136	Sonstige nicht finanzierungswirksame Finanzerträge			
21	Summe Erträge	4 001 800,00	3 691 600,00	3 740 723,50
221	Personalaufwand	672 800,00	682 700,00	599 452,52
2211	Personalaufwand (Bezüge, Nebengeb., Mehrleistungen)	531 200,00	546 000,00	469 327,89
2212	Gesetzlicher und freiwilliger Sozialaufwand	130 300,00	124 400,00	117 466,45
2213	Sonstiger Personalaufwand	1 600,00	1 500,00	1 360,00
2214	Nicht finanzierungswirksamer Personalaufwand	9 700,00	10 800,00	11 298,18
222	Sachaufwand (ohne Transferaufwand)	1 578 600,00	1 432 700,00	1 359 021,76
2221	Gebrauchs- und Verbrauchsgüter, Handelswaren	98 100,00	86 200,00	66 326,07
2222	Verwaltungs- und Betriebsaufwand	204 900,00	173 200,00	109 957,26
2223	Leasing- und Mietaufwand	6 800,00	8 800,00	3 775,16
2224	Instandhaltung	93 400,00	117 500,00	144 806,11
2225	Sonstiger Sachaufwand	569 700,00	456 700,00	414 075,23
2226	Nicht finanzierungswirksamer Sachaufwand	605 700,00	590 300,00	620 081,93

MVAG	Mittelverwendungs- und aufbringungsgruppen (1. und 2. Ebene)	VA 2023	VA 2022	RA 2021
223	Transferaufwand (laufende Transfers und Kapitaltransfers)	1 249 000,00	1 208 800,00	1 117 313,06
2231	Transferaufwand an Träger des öffentlichen Rechts	1 174 400,00	1 122 100,00	1 059 165,38
2232	Transferaufwand an Beteiligungen	9 200,00	5 000,00	4 160,00
2233	Transferaufwand an Unternehmen (mit Finanzunternehmen)	12 900,00	13 800,00	12 908,54
2234	Transferaufwand an Haushalte und Organisationen ohne Erwerbscharakter	52 500,00	67 900,00	41 079,14
2235	Transferaufwand an das Ausland			
2236	Investitions- und Tilgungszuschüsse zwischen Unternehmungen und Betrieben der Gebietskörperschaft und der Gebietskörperschaft			
2237	Nicht finanzierungswirksamer Transferaufwand			
224	Finanzaufwand	64 500,00	56 800,00	56 049,57
2241	Zinsen aus Finanzschulden, Finanzierungsleasing, Forderungskauf und derivativen Finanzinstrumenten mit Grundgeschäft	63 800,00	56 100,00	55 406,37
2242	Zinsen und sonstige Aufwendungen aus derivativen Finanzinstrumenten ohne Grundgeschäft			
2243	Gewinnentnahmen von Unternehmungen und marktbestimmten Betrieben der Gebietskörperschaft (innerhalb der Gebietskörperschaft)			
2244	Sonstiger Finanzaufwand	700,00	700,00	643,20
2245	Nicht finanzierungswirksamer Finanzaufwand			
22	Summe Aufwendungen	3 564 900,00	3 381 000,00	3 131 836,91
SA0	Saldo (0) Nettoergebnis (21 - 22)	436 900,00	310 600,00	608 886,59
230	Entnahmen von Haushaltsrücklagen	0,00	0,00	0,00
2301	Entnahmen von Haushaltsrücklagen			
240	Zuweisung an Haushaltsrücklagen	0,00	0,00	0,00
2401	Zuweisung an Haushaltsrücklagen			
23	Summe Haushaltsrücklagen	0,00	0,00	0,00
SA00	Nettoergebnis nach Zuweisung und Entnahmen von Haushaltsrücklagen (Saldo 0 +/- SU23)	436 900,00	310 600,00	608 886,59

Ergebnishaushalt Bereichsbudget 1. Ebene (Anlage 1a)

Vertretungskörper und allgemeine Verwaltung (Gruppe 0)

MVAG	Mittelverwendungs- und -aufbringungsgruppen (1. Ebene)	VA 2023	VA 2022	RA 2021
211	Erträge aus der operativen Verwaltungstätigkeit	3 900,00	109 100,00	4 604,30
212	Erträge aus Transfers	12 500,00	12 500,00	77 351,60
213	Finanzerträge			
21	Summe Erträge	16 400,00	121 600,00	81 955,90
221	Personalaufwand	242 500,00	312 800,00	274 215,16
222	Sachaufwand (ohne Transferaufwand)	205 700,00	192 400,00	174 853,74
223	Transferaufwand (laufende Transfers und Kapitaltransfers)	43 100,00	43 100,00	40 500,45
224	Finanzaufwand			
22	Summe Aufwendungen	491 300,00	548 300,00	489 569,35
SA0	Saldo (0) Nettoergebnis (21 - 22)	-474 900,00	-426 700,00	-407 613,45
230	Entnahmen von Haushaltsrücklagen			
240	Zuweisung an Haushaltsrücklagen			
23	Summe Haushaltsrücklagen	0,00	0,00	0,00
SA00	Nettoergebnis nach Zuweisung und Entnahmen von Haushaltsrücklagen (Saldo 0 +/- SU23)	-474 900,00	-426 700,00	-407 613,45

Öffentliche Ordnung und Sicherheit (Gruppe 1)

MVAG	Mittelverwendungs- und -aufbringungsgruppen (1. Ebene)	VA 2023	VA 2022	RA 2021
211	Erträge aus der operativen Verwaltungstätigkeit	1 700,00	2 100,00	5 258,84
212	Erträge aus Transfers	150 600,00	117 900,00	17 514,92
213	Finanzerträge			
21	Summe Erträge	152 300,00	120 000,00	22 773,76
221	Personalaufwand			
222	Sachaufwand (ohne Transferaufwand)	74 400,00	66 000,00	49 399,34
223	Transferaufwand (laufende Transfers und Kapitaltransfers)	5 000,00	5 000,00	5 001,16
224	Finanzaufwand	6 100,00	4 800,00	5 389,89
22	Summe Aufwendungen	85 500,00	75 800,00	59 790,39
SA0	Saldo (0) Nettoergebnis (21 - 22)	66 800,00	44 200,00	-37 016,63
230	Entnahmen von Haushaltsrücklagen			
240	Zuweisung an Haushaltsrücklagen			
23	Summe Haushaltsrücklagen	0,00	0,00	0,00
SA00	Nettoergebnis nach Zuweisung und Entnahmen von Haushaltsrücklagen (Saldo 0 +/- SU23)	66 800,00	44 200,00	-37 016,63

Unterricht, Erziehung, Sport und Wissenschaft (Gruppe 2)

MVAG	Mittelverwendungs- und -aufbringungsgruppen (1. Ebene)	VA 2023	VA 2022	RA 2021
211	Erträge aus der operativen Verwaltungstätigkeit	148 200,00	67 700,00	57 352,31
212	Erträge aus Transfers	79 700,00	205 300,00	100 941,03
213	Finanzerträge			
21	Summe Erträge	227 900,00	273 000,00	158 293,34
221	Personalaufwand	261 600,00	233 200,00	198 251,45
222	Sachaufwand (ohne Transferaufwand)	270 200,00	245 500,00	230 544,71
223	Transferaufwand (laufende Transfers und Kapitaltransfers)	207 300,00	188 800,00	159 285,99
224	Finanzaufwand	13 600,00	14 500,00	16 352,68
22	Summe Aufwendungen	752 700,00	682 000,00	604 434,83
SA0	Saldo (0) Nettoergebnis (21 - 22)	-524 800,00	-409 000,00	-446 141,49
230	Entnahmen von Haushaltsrücklagen			
240	Zuweisung an Haushaltsrücklagen			
23	Summe Haushaltsrücklagen	0,00	0,00	0,00
SA00	Nettoergebnis nach Zuweisung und Entnahmen von Haushaltsrücklagen (Saldo 0 +/- SU23)	-524 800,00	-409 000,00	-446 141,49

Kunst, Kultur und Kultus (Gruppe 3)

MVAG	Mittelverwendungs- und -aufbringungsgruppen (1. Ebene)	VA 2023	VA 2022	RA 2021
211	Erträge aus der operativen Verwaltungstätigkeit	9 700,00	12 800,00	6 143,62
212	Erträge aus Transfers	3 100,00	3 200,00	3 246,33
213	Finanzerträge			
21	Summe Erträge	12 800,00	16 000,00	9 389,95
221	Personalaufwand			
222	Sachaufwand (ohne Transferaufwand)	40 300,00	46 300,00	22 016,49
223	Transferaufwand (laufende Transfers und Kapitaltransfers)	122 100,00	119 400,00	123 711,90
224	Finanzaufwand			
22	Summe Aufwendungen	162 400,00	165 700,00	145 728,39
SA0	Saldo (0) Nettoergebnis (21 - 22)	-149 600,00	-149 700,00	-136 338,44
230	Entnahmen von Haushaltsrücklagen			
240	Zuweisung an Haushaltsrücklagen			
23	Summe Haushaltsrücklagen	0,00	0,00	0,00
SA00	Nettoergebnis nach Zuweisung und Entnahmen von Haushaltsrücklagen (Saldo 0 +/- SU23)	-149 600,00	-149 700,00	-136 338,44

Soziale Wohlfahrt und Wohnbauförderung (Gruppe 4)

MVAG	Mittelverwendungs- und -aufbringungsgruppen (1. Ebene)	VA 2023	VA 2022	RA 2021
211	Erträge aus der operativen Verwaltungstätigkeit	1 000,00	100,00	
212	Erträge aus Transfers			
213	Finanzerträge			
21	Summe Erträge	1 000,00	100,00	0,00
221	Personalaufwand			
222	Sachaufwand (ohne Transferaufwand)	4 600,00	4 200,00	1 443,48
223	Transferaufwand (laufende Transfers und Kapitaltransfers)	319 900,00	309 400,00	284 195,71
224	Finanzaufwand			
22	Summe Aufwendungen	324 500,00	313 600,00	285 639,19
SA0	Saldo (0) Nettoergebnis (21 - 22)	-323 500,00	-313 500,00	-285 639,19
230	Entnahmen von Haushaltsrücklagen			
240	Zuweisung an Haushaltsrücklagen			
23	Summe Haushaltsrücklagen	0,00	0,00	0,00
SA00	Nettoergebnis nach Zuweisung und Entnahmen von Haushaltsrücklagen (Saldo 0 +/- SU23)	-323 500,00	-313 500,00	-285 639,19

Gesundheit (Gruppe 5)

MVAG	Mittelverwendungs- und -aufbringungsgruppen (1. Ebene)	VA 2023	VA 2022	RA 2021
211	Erträge aus der operativen Verwaltungstätigkeit		100,00	
212	Erträge aus Transfers			
213	Finanzerträge			
21	Summe Erträge	0,00	100,00	0,00
221	Personalaufwand	1 500,00	1 600,00	727,01
222	Sachaufwand (ohne Transferaufwand)	2 900,00	3 100,00	816,54
223	Transferaufwand (laufende Transfers und Kapitaltransfers)	507 400,00	493 100,00	472 856,52
224	Finanzaufwand			
22	Summe Aufwendungen	511 800,00	497 800,00	474 400,07
SA0	Saldo (0) Nettoergebnis (21 - 22)	-511 800,00	-497 700,00	-474 400,07
230	Entnahmen von Haushaltsrücklagen			
240	Zuweisung an Haushaltsrücklagen			
23	Summe Haushaltsrücklagen	0,00	0,00	0,00
SA00	Nettoergebnis nach Zuweisung und Entnahmen von Haushaltsrücklagen (Saldo 0 +/- SU23)	-511 800,00	-497 700,00	-474 400,07

Straßen- und Wasserbau, Verkehr (Gruppe 6)

MVAG	Mittelverwendungs- und -aufbringungsgruppen (1. Ebene)	VA 2023	VA 2022	RA 2021
211	Erträge aus der operativen Verwaltungstätigkeit	65 100,00	30 100,00	22 645,07
212	Erträge aus Transfers	164 600,00	98 400,00	135 107,23
213	Finanzerträge			
21	Summe Erträge	229 700,00	128 500,00	157 752,30
221	Personalaufwand			
222	Sachaufwand (ohne Transferaufwand)	126 000,00	118 300,00	135 567,35
223	Transferaufwand (laufende Transfers und Kapitaltransfers)			
224	Finanzaufwand	500,00	1 100,00	1 160,43
22	Summe Aufwendungen	126 500,00	119 400,00	136 727,78
SA0	Saldo (0) Nettoergebnis (21 - 22)	103 200,00	9 100,00	21 024,52
230	Entnahmen von Haushaltsrücklagen			
240	Zuweisung an Haushaltsrücklagen			
23	Summe Haushaltsrücklagen	0,00	0,00	0,00
SA00	Nettoergebnis nach Zuweisung und Entnahmen von Haushaltsrücklagen (Saldo 0 +/- SU23)	103 200,00	9 100,00	21 024,52

Wirtschaftsförderung (Gruppe 7)

MVAG	Mittelverwendungs- und -aufbringungsgruppen (1. Ebene)	VA 2023	VA 2022	RA 2021
211	Erträge aus der operativen Verwaltungstätigkeit	5 400,00	7 200,00	18 065,92
212	Erträge aus Transfers	24 100,00	26 800,00	26 599,48
213	Finanzerträge			
21	Summe Erträge	29 500,00	34 000,00	44 665,40
221	Personalaufwand			
222	Sachaufwand (ohne Transferaufwand)	110 300,00	119 900,00	119 722,40
223	Transferaufwand (laufende Transfers und Kapitaltransfers)	21 600,00	22 400,00	10 164,80
224	Finanzaufwand			
22	Summe Aufwendungen	131 900,00	142 300,00	129 887,20
SA0	Saldo (0) Nettoergebnis (21 - 22)	-102 400,00	-108 300,00	-85 221,80
230	Entnahmen von Haushaltsrücklagen			
240	Zuweisung an Haushaltsrücklagen			
23	Summe Haushaltsrücklagen	0,00	0,00	0,00
SA00	Nettoergebnis nach Zuweisung und Entnahmen von Haushaltsrücklagen (Saldo 0 +/- SU23)	-102 400,00	-108 300,00	-85 221,80

Dienstleistungen (Gruppe 8)

MVAG	Mittelverwendungs- und -aufbringungsgruppen (1. Ebene)	VA 2023	VA 2022	RA 2021
211	Erträge aus der operativen Verwaltungstätigkeit	664 200,00	494 700,00	604 588,29
212	Erträge aus Transfers	166 400,00	155 800,00	164 823,94
213	Finanzerträge			
21	Summe Erträge	830 600,00	650 500,00	769 412,23
221	Personalaufwand	167 200,00	135 100,00	126 258,90
222	Sachaufwand (ohne Transferaufwand)	514 100,00	513 200,00	475 603,83
223	Transferaufwand (laufende Transfers und Kapitaltransfers)	12 400,00	22 400,00	11 897,03
224	Finanzaufwand	39 600,00	35 700,00	32 503,37
22	Summe Aufwendungen	733 300,00	706 400,00	646 263,13
SA0	Saldo (0) Nettoergebnis (21 - 22)	97 300,00	-55 900,00	123 149,10
230	Entnahmen von Haushaltsrücklagen			
240	Zuweisung an Haushaltsrücklagen			
23	Summe Haushaltsrücklagen	0,00	0,00	0,00
SA00	Nettoergebnis nach Zuweisung und Entnahmen von Haushaltsrücklagen (Saldo 0 +/- SU23)	97 300,00	-55 900,00	123 149,10

Finanzwirtschaft (Gruppe 9)

MVAG	Mittelverwendungs- und -aufbringungsgruppen (1. Ebene)	VA 2023	VA 2022	RA 2021
211	Erträge aus der operativen Verwaltungstätigkeit	2 203 100,00	2 047 900,00	2 141 913,49
212	Erträge aus Transfers	298 000,00	299 600,00	354 481,78
213	Finanzerträge	500,00	300,00	85,35
21	Summe Erträge	2 501 600,00	2 347 800,00	2 496 480,62
221	Personalaufwand			
222	Sachaufwand (ohne Transferaufwand)	230 100,00	123 800,00	149 053,88
223	Transferaufwand (laufende Transfers und Kapitaltransfers)	10 200,00	5 200,00	9 699,50
224	Finanzaufwand	4 700,00	700,00	643,20
22	Summe Aufwendungen	245 000,00	129 700,00	159 396,58
SA0	Saldo (0) Nettoergebnis (21 - 22)	2 256 600,00	2 218 100,00	2 337 084,04
230	Entnahmen von Haushaltsrücklagen			
240	Zuweisung an Haushaltsrücklagen			
23	Summe Haushaltsrücklagen	0,00	0,00	0,00
SA00	Nettoergebnis nach Zuweisung und Entnahmen von Haushaltsrücklagen (Saldo 0 +/- SU23)	2 256 600,00	2 218 100,00	2 337 084,04

Ergebnishaushalt Bereichsbudget 1. und 2. Ebene (Anlage 1a)

Vertretungskörper und allgemeine Verwaltung (Gruppe 0)

MVAG	Mittelverwendungs- und -aufbringungsgruppen (1. und 2. Ebene)	VA 2023	VA 2022	RA 2021
211	Erträge aus der operativen Verwaltungstätigkeit	3 900,00	109 100,00	4 604,30
2111	Erträge aus eigenen Abgaben			
2112	Erträge aus Ertragsanteilen			
2113	Erträge aus Gebühren			
2114	Erträge aus Leistungen	2 700,00	1 900,00	3 200,02
2115	Erträge aus Besitz und wirtschaftlicher Tätigkeit			
2116	Erträge aus Veräußerung und sonstige Erträge	1 200,00	52 200,00	1 404,28
2117	Nicht finanzierungswirksame operative Erträge		55 000,00	
212	Erträge aus Transfers	12 500,00	12 500,00	77 351,60
2121	Transferertrag von Trägern des öffentlichen Rechts			64 799,18
2122	Transferertrag von Beteiligungen			
2123	Transferertrag von Unternehmen (mit Finanzunternehmen)			
2124	Transferertrag von Haushalten und Organisationen ohne Erwerbscharakter	9 700,00	9 700,00	9 760,34
2125	Transferertrag vom Ausland			
2126	Investitions- und Tilgungszuschüsse zwischen Unternehmungen und Betrieben der Gebietskörperschaft und der Gebietskörperschaft			
2127	Nicht finanzierungswirksamer Transferertrag	2 800,00	2 800,00	2 792,08
213	Finanzerträge	0,00	0,00	0,00
2131	Erträge aus Zinsen			
2132	Erträge aus Zinsen aus derivativen Finanzinstrumenten ohne Grundgeschäft			
2133	Erträge aus Gewinnentnahmen von marktbestimmten Betrieben			
2134	Sonstige Finanzerträge			
2135	Erträge aus Dividenden/Gewinnausschüttungen			
2136	Sonstige nicht finanzierungswirksame Finanzerträge			
21	Summe Erträge	16 400,00	121 600,00	81 955,90
221	Personalaufwand	242 500,00	312 800,00	274 215,16
2211	Personalaufwand (Bezüge, Nebengeb., Mehrleistungen)	186 600,00	253 200,00	213 545,74
2212	Gesetzlicher und freiwilliger Sozialaufwand	49 900,00	52 400,00	53 155,30
2213	Sonstiger Personalaufwand	500,00	500,00	480,00
2214	Nicht finanzierungswirksamer Personalaufwand	5 500,00	6 700,00	7 034,12
222	Sachaufwand (ohne Transferaufwand)	205 700,00	192 400,00	174 853,74
2221	Gebrauchs- und Verbrauchsgüter, Handelswaren	14 700,00	9 800,00	7 898,88
2222	Verwaltungs- und Betriebsaufwand	23 400,00	19 200,00	12 450,43

Vertretungskörper und allgemeine Verwaltung (Gruppe 0)

MVAG	Mittelverwendungs- und -aufbringungsgruppen (1. und 2. Ebene)	VA 2023	VA 2022	RA 2021
2223	Leasing- und Mietaufwand	2 600,00	2 500,00	2 435,16
2224	Instandhaltung	7 800,00	5 700,00	4 315,71
2225	Sonstiger Sachaufwand	136 800,00	137 700,00	128 707,79
2226	Nicht finanzierungswirksamer Sachaufwand	20 400,00	17 500,00	19 045,77
223	Transferaufwand (laufende Transfers und Kapitaltransfers)	43 100,00	43 100,00	40 500,45
2231	Transferaufwand an Träger des öffentlichen Rechts	13 700,00	12 500,00	15 057,72
2232	Transferaufwand an Beteiligungen			
2233	Transferaufwand an Unternehmen (mit Finanzunternehmen)	9 700,00	10 000,00	9 262,47
2234	Transferaufwand an Haushalte und Organisationen ohne Erwerbscharakter	19 700,00	20 600,00	16 180,26
2235	Transferaufwand an das Ausland			
2236	Investitions- und Tilgungszuschüsse zwischen Unternehmungen und Betrieben der Gebietskörperschaft und der Gebietskörperschaft			
2237	Nicht finanzierungswirksamer Transferaufwand			
224	Finanzaufwand	0,00	0,00	0,00
2241	Zinsen aus Finanzschulden, Finanzierungsleasing, Forderungskauf und derivativen Finanzinstrumenten mit Grundgeschäft			
2242	Zinsen und sonstige Aufwendungen aus derivativen Finanzinstrumenten ohne Grundgeschäft			
2243	Gewinnentnahmen von Unternehmungen und marktbestimmten Betrieben der Gebietskörperschaft (innerhalb der Gebietskörperschaft)			
2244	Sonstiger Finanzaufwand			
2245	Nicht finanzierungswirksamer Finanzaufwand			
22	Summe Aufwendungen	491 300,00	548 300,00	489 569,35
SA0	Saldo (0) Nettoergebnis (21 - 22)	-474 900,00	-426 700,00	-407 613,45
230	Entnahmen von Haushaltsrücklagen	0,00	0,00	0,00
2301	Entnahmen von Haushaltsrücklagen			
240	Zuweisung an Haushaltsrücklagen	0,00	0,00	0,00
2401	Zuweisung an Haushaltsrücklagen			
23	Summe Haushaltsrücklagen	0,00	0,00	0,00
SA00	Nettoergebnis nach Zuweisung und Entnahmen von Haushaltsrücklagen (Saldo 0 +/- SU23)	-474 900,00	-426 700,00	-407 613,45

Öffentliche Ordnung und Sicherheit (Gruppe 1)

MVAG	Mittelverwendungs- und -aufbringungsgruppen (1. und 2. Ebene)	VA 2023	VA 2022	RA 2021
211	Erträge aus der operativen Verwaltungstätigkeit	1 700,00	2 100,00	5 258,84
2111	Erträge aus eigenen Abgaben			
2112	Erträge aus Ertragsanteilen			
2113	Erträge aus Gebühren			
2114	Erträge aus Leistungen	1 600,00	2 000,00	1 950,00
2115	Erträge aus Besitz und wirtschaftlicher Tätigkeit			
2116	Erträge aus Veräußerung und sonstige Erträge	100,00	100,00	3 308,84
2117	Nicht finanzierungswirksame operative Erträge			
212	Erträge aus Transfers	150 600,00	117 900,00	17 514,92
2121	Transferertrag von Trägern des öffentlichen Rechts	137 100,00	104 400,00	5 082,00
2122	Transferertrag von Beteiligungen			
2123	Transferertrag von Unternehmen (mit Finanzunternehmen)			
2124	Transferertrag von Haushalten und Organisationen ohne Erwerbscharakter			
2125	Transferertrag vom Ausland			
2126	Investitions- und Tilgungszuschüsse zwischen Unternehmungen und Betrieben der Gebietskörperschaft und der Gebietskörperschaft			
2127	Nicht finanzierungswirksamer Transferertrag	13 500,00	13 500,00	12 432,92
213	Finanzerträge	0,00	0,00	0,00
2131	Erträge aus Zinsen			
2132	Erträge aus Zinsen aus derivativen Finanzinstrumenten ohne Grundgeschäft			
2133	Erträge aus Gewinnentnahmen von marktbestimmten Betrieben			
2134	Sonstige Finanzerträge			
2135	Erträge aus Dividenden/Gewinnausschüttungen			
2136	Sonstige nicht finanzierungswirksame Finanzerträge			
21	Summe Erträge	152 300,00	120 000,00	22 773,76
221	Personalaufwand	0,00	0,00	0,00
2211	Personalaufwand (Bezüge, Nebengeb., Mehrleistungen)			
2212	Gesetzlicher und freiwilliger Sozialaufwand			
2213	Sonstiger Personalaufwand			
2214	Nicht finanzierungswirksamer Personalaufwand			
222	Sachaufwand (ohne Transferaufwand)	74 400,00	66 000,00	49 399,34
2221	Gebrauchs- und Verbrauchsgüter, Handelswaren	8 900,00	4 400,00	57,68
2222	Verwaltungs- und Betriebsaufwand	12 900,00	11 100,00	6 236,72

Öffentliche Ordnung und Sicherheit (Gruppe 1)

MVAG	Mittelverwendungs- und -aufbringungsgruppen (1. und 2. Ebene)	VA 2023	VA 2022	RA 2021
2223	Leasing- und Mietaufwand			
2224	Instandhaltung	2 300,00	800,00	897,29
2225	Sonstiger Sachaufwand	7 700,00	7 100,00	4 777,31
2226	Nicht finanzierungswirksamer Sachaufwand	42 600,00	42 600,00	37 430,34
223	Transferaufwand (laufende Transfers und Kapitaltransfers)	5 000,00	5 000,00	5 001,16
2231	Transferaufwand an Träger des öffentlichen Rechts	5 000,00	5 000,00	5 001,16
2232	Transferaufwand an Beteiligungen			
2233	Transferaufwand an Unternehmen (mit Finanzunternehmen)			
2234	Transferaufwand an Haushalte und Organisationen ohne Erwerbscharakter			
2235	Transferaufwand an das Ausland			
2236	Investitions- und Tilgungszuschüsse zwischen Unternehmungen und Betrieben der Gebietskörperschaft und der Gebietskörperschaft			
2237	Nicht finanzierungswirksamer Transferaufwand			
224	Finanzaufwand	6 100,00	4 800,00	5 389,89
2241	Zinsen aus Finanzschulden, Finanzierungsleasing, Forderungskauf und derivativen Finanzinstrumenten mit Grundgeschäft	6 100,00	4 800,00	5 389,89
2242	Zinsen und sonstige Aufwendungen aus derivativen Finanzinstrumenten ohne Grundgeschäft			
2243	Gewinnentnahmen von Unternehmungen und marktbestimmten Betrieben der Gebietskörperschaft (innerhalb der Gebietskörperschaft)			
2244	Sonstiger Finanzaufwand			
2245	Nicht finanzierungswirksamer Finanzaufwand			
22	Summe Aufwendungen	85 500,00	75 800,00	59 790,39
SA0	Saldo (0) Nettoergebnis (21 - 22)	66 800,00	44 200,00	-37 016,63
230	Entnahmen von Haushaltsrücklagen	0,00	0,00	0,00
2301	Entnahmen von Haushaltsrücklagen			
240	Zuweisung an Haushaltsrücklagen	0,00	0,00	0,00
2401	Zuweisung an Haushaltsrücklagen			
23	Summe Haushaltsrücklagen	0,00	0,00	0,00
SA00	Nettoergebnis nach Zuweisung und Entnahmen von Haushaltsrücklagen (Saldo 0 +/- SU23)	66 800,00	44 200,00	-37 016,63

Unterricht, Erziehung, Sport und Wissenschaft (Gruppe 2)

MVAG	Mittelverwendungs- und -aufbringungsgruppen (1. und 2. Ebene)	VA 2023	VA 2022	RA 2021
211	Erträge aus der operativen Verwaltungstätigkeit	148 200,00	67 700,00	57 352,31
2111	Erträge aus eigenen Abgaben			
2112	Erträge aus Ertragsanteilen			
2113	Erträge aus Gebühren			
2114	Erträge aus Leistungen	15 100,00	15 800,00	14 426,61
2115	Erträge aus Besitz und wirtschaftlicher Tätigkeit	8 900,00	8 100,00	7 128,16
2116	Erträge aus Veräußerung und sonstige Erträge	110 100,00	43 800,00	35 797,54
2117	Nicht finanzierungswirksame operative Erträge	14 100,00		
212	Erträge aus Transfers	79 700,00	205 300,00	100 941,03
2121	Transferertrag von Trägern des öffentlichen Rechts	47 300,00	174 500,00	68 814,55
2122	Transferertrag von Beteiligungen			
2123	Transferertrag von Unternehmen (mit Finanzunternehmen)			
2124	Transferertrag von Haushalten und Organisationen ohne Erwerbscharakter	9 800,00	9 500,00	9 721,67
2125	Transferertrag vom Ausland			
2126	Investitions- und Tilgungszuschüsse zwischen Unternehmungen und Betrieben der Gebietskörperschaft und der Gebietskörperschaft			
2127	Nicht finanzierungswirksamer Transferertrag	22 600,00	21 300,00	22 404,81
213	Finanzerträge	0,00	0,00	0,00
2131	Erträge aus Zinsen			
2132	Erträge aus Zinsen aus derivativen Finanzinstrumenten ohne Grundgeschäft			
2133	Erträge aus Gewinnentnahmen von marktbestimmten Betrieben			
2134	Sonstige Finanzerträge			
2135	Erträge aus Dividenden/Gewinnausschüttungen			
2136	Sonstige nicht finanzierungswirksame Finanzerträge			
21	Summe Erträge	227 900,00	273 000,00	158 293,34
221	Personalaufwand	261 600,00	233 200,00	198 251,45
2211	Personalaufwand (Bezüge, Nebengeb., Mehrleistungen)	211 800,00	186 100,00	156 973,38
2212	Gesetzlicher und freiwilliger Sozialaufwand	48 400,00	45 700,00	40 012,73
2213	Sonstiger Personalaufwand	800,00	800,00	720,00
2214	Nicht finanzierungswirksamer Personalaufwand	600,00	600,00	545,34
222	Sachaufwand (ohne Transferaufwand)	270 200,00	245 500,00	230 544,71
2221	Gebrauchs- und Verbrauchsgüter, Handelswaren	49 100,00	47 000,00	38 589,19
2222	Verwaltungs- und Betriebsaufwand	74 300,00	56 600,00	50 422,59

Unterricht, Erziehung, Sport und Wissenschaft (Gruppe 2)

MVAG	Mittelverwendungs- und -aufbringungsgruppen (1. und 2. Ebene)	VA 2023	VA 2022	RA 2021
2223	Leasing- und Mietaufwand			
2224	Instandhaltung	22 800,00	22 900,00	23 276,62
2225	Sonstiger Sachaufwand	58 200,00	55 800,00	49 589,69
2226	Nicht finanzierungswirksamer Sachaufwand	65 800,00	63 200,00	68 666,62
223	Transferaufwand (laufende Transfers und Kapitaltransfers)	207 300,00	188 800,00	159 285,99
2231	Transferaufwand an Träger des öffentlichen Rechts	199 500,00	177 600,00	151 509,39
2232	Transferaufwand an Beteiligungen			
2233	Transferaufwand an Unternehmen (mit Finanzunternehmen)		600,00	521,72
2234	Transferaufwand an Haushalte und Organisationen ohne Erwerbscharakter	7 800,00	10 600,00	7 254,88
2235	Transferaufwand an das Ausland			
2236	Investitions- und Tilgungszuschüsse zwischen Unternehmungen und Betrieben der Gebietskörperschaft und der Gebietskörperschaft			
2237	Nicht finanzierungswirksamer Transferaufwand			
224	Finanzaufwand	13 600,00	14 500,00	16 352,68
2241	Zinsen aus Finanzschulden, Finanzierungsleasing, Forderungskauf und derivativen Finanzinstrumenten mit Grundgeschäft	13 600,00	14 500,00	16 352,68
2242	Zinsen und sonstige Aufwendungen aus derivativen Finanzinstrumenten ohne Grundgeschäft			
2243	Gewinnentnahmen von Unternehmungen und marktbestimmten Betrieben der Gebietskörperschaft (innerhalb der Gebietskörperschaft)			
2244	Sonstiger Finanzaufwand			
2245	Nicht finanzierungswirksamer Finanzaufwand			
22	Summe Aufwendungen	752 700,00	682 000,00	604 434,83
SA0	Saldo (0) Nettoergebnis (21 - 22)	-524 800,00	-409 000,00	-446 141,49
230	Entnahmen von Haushaltsrücklagen	0,00	0,00	0,00
2301	Entnahmen von Haushaltsrücklagen			
240	Zuweisung an Haushaltsrücklagen	0,00	0,00	0,00
2401	Zuweisung an Haushaltsrücklagen			
23	Summe Haushaltsrücklagen	0,00	0,00	0,00
SA00	Nettoergebnis nach Zuweisung und Entnahmen von Haushaltsrücklagen (Saldo 0 +/- SU23)	-524 800,00	-409 000,00	-446 141,49

Kunst, Kultur und Kultus (Gruppe 3)

MVAG	Mittelverwendungs- und -aufbringungsgruppen (1. und 2. Ebene)	VA 2023	VA 2022	RA 2021
211	Erträge aus der operativen Verwaltungstätigkeit	9 700,00	12 800,00	6 143,62
2111	Erträge aus eigenen Abgaben			
2112	Erträge aus Ertragsanteilen			
2113	Erträge aus Gebühren			
2114	Erträge aus Leistungen	9 600,00	12 700,00	6 005,82
2115	Erträge aus Besitz und wirtschaftlicher Tätigkeit			
2116	Erträge aus Veräußerung und sonstige Erträge	100,00	100,00	137,80
2117	Nicht finanzierungswirksame operative Erträge			
212	Erträge aus Transfers	3 100,00	3 200,00	3 246,33
2121	Transferertrag von Trägern des öffentlichen Rechts	900,00	1 000,00	1 000,00
2122	Transferertrag von Beteiligungen			
2123	Transferertrag von Unternehmen (mit Finanzunternehmen)			
2124	Transferertrag von Haushalten und Organisationen ohne Erwerbscharakter			
2125	Transferertrag vom Ausland			
2126	Investitions- und Tilgungszuschüsse zwischen Unternehmungen und Betrieben der Gebietskörperschaft und der Gebietskörperschaft			
2127	Nicht finanzierungswirksamer Transferertrag	2 200,00	2 200,00	2 246,33
213	Finanzerträge	0,00	0,00	0,00
2131	Erträge aus Zinsen			
2132	Erträge aus Zinsen aus derivativen Finanzinstrumenten ohne Grundgeschäft			
2133	Erträge aus Gewinnentnahmen von marktbestimmten Betrieben			
2134	Sonstige Finanzerträge			
2135	Erträge aus Dividenden/Gewinnausschüttungen			
2136	Sonstige nicht finanzierungswirksame Finanzerträge			
21	Summe Erträge	12 800,00	16 000,00	9 389,95
221	Personalaufwand	0,00	0,00	0,00
2211	Personalaufwand (Bezüge, Nebengeb., Mehrleistungen)			
2212	Gesetzlicher und freiwilliger Sozialaufwand			
2213	Sonstiger Personalaufwand			
2214	Nicht finanzierungswirksamer Personalaufwand			
222	Sachaufwand (ohne Transferaufwand)	40 300,00	46 300,00	22 016,49
2221	Gebrauchs- und Verbrauchsgüter, Handelswaren	6 900,00	4 800,00	5 362,94
2222	Verwaltungs- und Betriebsaufwand	4 000,00	2 000,00	1 791,19

Kunst, Kultur und Kultus (Gruppe 3)

MVAG	Mittelverwendungs- und -aufbringungsgruppen (1. und 2. Ebene)	VA 2023	VA 2022	RA 2021
2223	Leasing- und Mietaufwand	3 000,00	3 100,00	340,00
2224	Instandhaltung	400,00	600,00	377,89
2225	Sonstiger Sachaufwand	17 000,00	26 800,00	5 161,13
2226	Nicht finanzierungswirksamer Sachaufwand	9 000,00	9 000,00	8 983,34
223	Transferaufwand (laufende Transfers und Kapitaltransfers)	122 100,00	119 400,00	123 711,90
2231	Transferaufwand an Träger des öffentlichen Rechts	116 800,00	114 200,00	117 900,00
2232	Transferaufwand an Beteiligungen			
2233	Transferaufwand an Unternehmen (mit Finanzunternehmen)			
2234	Transferaufwand an Haushalte und Organisationen ohne Erwerbscharakter	5 300,00	5 200,00	5 811,90
2235	Transferaufwand an das Ausland			
2236	Investitions- und Tilgungszuschüsse zwischen Unternehmungen und Betrieben der Gebietskörperschaft und der Gebietskörperschaft			
2237	Nicht finanzierungswirksamer Transferaufwand			
224	Finanzaufwand	0,00	0,00	0,00
2241	Zinsen aus Finanzschulden, Finanzierungsleasing, Forderungskauf und derivativen Finanzinstrumenten mit Grundgeschäft			
2242	Zinsen und sonstige Aufwendungen aus derivativen Finanzinstrumenten ohne Grundgeschäft			
2243	Gewinnentnahmen von Unternehmungen und marktbestimmten Betrieben der Gebietskörperschaft (innerhalb der Gebietskörperschaft)			
2244	Sonstiger Finanzaufwand			
2245	Nicht finanzierungswirksamer Finanzaufwand			
22	Summe Aufwendungen	162 400,00	165 700,00	145 728,39
SA0	Saldo (0) Nettoergebnis (21 - 22)	-149 600,00	-149 700,00	-136 338,44
230	Entnahmen von Haushaltsrücklagen	0,00	0,00	0,00
2301	Entnahmen von Haushaltsrücklagen			
240	Zuweisung an Haushaltsrücklagen	0,00	0,00	0,00
2401	Zuweisung an Haushaltsrücklagen			
23	Summe Haushaltsrücklagen	0,00	0,00	0,00
SA00	Nettoergebnis nach Zuweisung und Entnahmen von Haushaltsrücklagen (Saldo 0 +/- SU23)	-149 600,00	-149 700,00	-136 338,44

Soziale Wohlfahrt und Wohnbauförderung (Gruppe 4)

MVAG	Mittelverwendungs- und -aufbringungsgruppen (1. und 2. Ebene)	VA 2023	VA 2022	RA 2021
211	Erträge aus der operativen Verwaltungstätigkeit	1 000,00	100,00	0,00
2111	Erträge aus eigenen Abgaben			
2112	Erträge aus Ertragsanteilen			
2113	Erträge aus Gebühren			
2114	Erträge aus Leistungen			
2115	Erträge aus Besitz und wirtschaftlicher Tätigkeit			
2116	Erträge aus Veräußerung und sonstige Erträge	1 000,00	100,00	
2117	Nicht finanzierungswirksame operative Erträge			
212	Erträge aus Transfers	0,00	0,00	0,00
2121	Transferertrag von Trägern des öffentlichen Rechts			
2122	Transferertrag von Beteiligungen			
2123	Transferertrag von Unternehmen (mit Finanzunternehmen)			
2124	Transferertrag von Haushalten und Organisationen ohne Erwerbscharakter			
2125	Transferertrag vom Ausland			
2126	Investitions- und Tilgungszuschüsse zwischen Unternehmungen und Betrieben der Gebietskörperschaft und der Gebietskörperschaft			
2127	Nicht finanzierungswirksamer Transferertrag			
213	Finanzerträge	0,00	0,00	0,00
2131	Erträge aus Zinsen			
2132	Erträge aus Zinsen aus derivativen Finanzinstrumenten ohne Grundgeschäft			
2133	Erträge aus Gewinnentnahmen von marktbestimmten Betrieben			
2134	Sonstige Finanzerträge			
2135	Erträge aus Dividenden/Gewinnausschüttungen			
2136	Sonstige nicht finanzierungswirksame Finanzerträge			
21	Summe Erträge	1 000,00	100,00	0,00
221	Personalaufwand	0,00	0,00	0,00
2211	Personalaufwand (Bezüge, Nebengeb., Mehrleistungen)			
2212	Gesetzlicher und freiwilliger Sozialaufwand			
2213	Sonstiger Personalaufwand			
2214	Nicht finanzierungswirksamer Personalaufwand			
222	Sachaufwand (ohne Transferaufwand)	4 600,00	4 200,00	1 443,48
2221	Gebrauchs- und Verbrauchsgüter, Handelswaren			
2222	Verwaltungs- und Betriebsaufwand			975,48

Soziale Wohlfahrt und Wohnbauförderung (Gruppe 4)

MVAG	Mittelverwendungs- und -aufbringungsgruppen (1. und 2. Ebene)	VA 2023	VA 2022	RA 2021
2223	Leasing- und Mietaufwand			
2224	Instandhaltung			
2225	Sonstiger Sachaufwand	4 600,00	4 200,00	468,00
2226	Nicht finanzierungswirksamer Sachaufwand			
223	Transferaufwand (laufende Transfers und Kapitaltransfers)	319 900,00	309 400,00	284 195,71
2231	Transferaufwand an Träger des öffentlichen Rechts	316 000,00	305 000,00	280 662,98
2232	Transferaufwand an Beteiligungen			
2233	Transferaufwand an Unternehmen (mit Finanzunternehmen)			
2234	Transferaufwand an Haushalte und Organisationen ohne Erwerbscharakter	3 900,00	4 400,00	3 532,73
2235	Transferaufwand an das Ausland			
2236	Investitions- und Tilgungszuschüsse zwischen Unternehmungen und Betrieben der Gebietskörperschaft und der Gebietskörperschaft			
2237	Nicht finanzierungswirksamer Transferaufwand			
224	Finanzaufwand	0,00	0,00	0,00
2241	Zinsen aus Finanzschulden, Finanzierungsleasing, Forderungskauf und derivativen Finanzinstrumenten mit Grundgeschäft			
2242	Zinsen und sonstige Aufwendungen aus derivativen Finanzinstrumenten ohne Grundgeschäft			
2243	Gewinnentnahmen von Unternehmungen und marktbestimmten Betrieben der Gebietskörperschaft (innerhalb der Gebietskörperschaft)			
2244	Sonstiger Finanzaufwand			
2245	Nicht finanzierungswirksamer Finanzaufwand			
22	Summe Aufwendungen	324 500,00	313 600,00	285 639,19
SA0	Saldo (0) Nettoergebnis (21 - 22)	-323 500,00	-313 500,00	-285 639,19
230	Entnahmen von Haushaltsrücklagen	0,00	0,00	0,00
2301	Entnahmen von Haushaltsrücklagen			
240	Zuweisung an Haushaltsrücklagen	0,00	0,00	0,00
2401	Zuweisung an Haushaltsrücklagen			
23	Summe Haushaltsrücklagen	0,00	0,00	0,00
SA00	Nettoergebnis nach Zuweisung und Entnahmen von Haushaltsrücklagen (Saldo 0 +/- SU23)	-323 500,00	-313 500,00	-285 639,19

Gesundheit (Gruppe 5)

MVAG	Mittelverwendungs- und -aufbringungsgruppen (1. und 2. Ebene)	VA 2023	VA 2022	RA 2021
211	Erträge aus der operativen Verwaltungstätigkeit	0,00	100,00	0,00
2111	Erträge aus eigenen Abgaben			
2112	Erträge aus Ertragsanteilen			
2113	Erträge aus Gebühren			
2114	Erträge aus Leistungen			
2115	Erträge aus Besitz und wirtschaftlicher Tätigkeit			
2116	Erträge aus Veräußerung und sonstige Erträge		100,00	
2117	Nicht finanzierungswirksame operative Erträge			
212	Erträge aus Transfers	0,00	0,00	0,00
2121	Transferertrag von Trägern des öffentlichen Rechts			
2122	Transferertrag von Beteiligungen			
2123	Transferertrag von Unternehmen (mit Finanzunternehmen)			
2124	Transferertrag von Haushalten und Organisationen ohne Erwerbscharakter			
2125	Transferertrag vom Ausland			
2126	Investitions- und Tilgungszuschüsse zwischen Unternehmungen und Betrieben der Gebietskörperschaft und der Gebietskörperschaft			
2127	Nicht finanzierungswirksamer Transferertrag			
213	Finanzerträge	0,00	0,00	0,00
2131	Erträge aus Zinsen			
2132	Erträge aus Zinsen aus derivativen Finanzinstrumenten ohne Grundgeschäft			
2133	Erträge aus Gewinnentnahmen von marktbestimmten Betrieben			
2134	Sonstige Finanzerträge			
2135	Erträge aus Dividenden/Gewinnausschüttungen			
2136	Sonstige nicht finanzierungswirksame Finanzerträge			
21	Summe Erträge	0,00	100,00	0,00
221	Personalaufwand	1 500,00	1 600,00	727,01
2211	Personalaufwand (Bezüge, Nebengeb., Mehrleistungen)	1 500,00	1 600,00	727,01
2212	Gesetzlicher und freiwilliger Sozialaufwand			
2213	Sonstiger Personalaufwand			
2214	Nicht finanzierungswirksamer Personalaufwand			
222	Sachaufwand (ohne Transferaufwand)	2 900,00	3 100,00	816,54
2221	Gebrauchs- und Verbrauchsgüter, Handelswaren	100,00	400,00	
2222	Verwaltungs- und Betriebsaufwand			

Gesundheit (Gruppe 5)

MVAG	Mittelverwendungs- und -aufbringungsgruppen (1. und 2. Ebene)	VA 2023	VA 2022	RA 2021
2223	Leasing- und Mietaufwand			
2224	Instandhaltung			
2225	Sonstiger Sachaufwand	2 800,00	2 700,00	816,54
2226	Nicht finanzierungswirksamer Sachaufwand			
223	Transferaufwand (laufende Transfers und Kapitaltransfers)	507 400,00	493 100,00	472 856,52
2231	Transferaufwand an Träger des öffentlichen Rechts	505 900,00	491 100,00	472 371,90
2232	Transferaufwand an Beteiligungen			
2233	Transferaufwand an Unternehmen (mit Finanzunternehmen)			
2234	Transferaufwand an Haushalte und Organisationen ohne Erwerbscharakter	1 500,00	2 000,00	484,62
2235	Transferaufwand an das Ausland			
2236	Investitions- und Tilgungszuschüsse zwischen Unternehmungen und Betrieben der Gebietskörperschaft und der Gebietskörperschaft			
2237	Nicht finanzierungswirksamer Transferaufwand			
224	Finanzaufwand	0,00	0,00	0,00
2241	Zinsen aus Finanzschulden, Finanzierungsleasing, Forderungskauf und derivativen Finanzinstrumenten mit Grundgeschäft			
2242	Zinsen und sonstige Aufwendungen aus derivativen Finanzinstrumenten ohne Grundgeschäft			
2243	Gewinnentnahmen von Unternehmungen und marktbestimmten Betrieben der Gebietskörperschaft (innerhalb der Gebietskörperschaft)			
2244	Sonstiger Finanzaufwand			
2245	Nicht finanzierungswirksamer Finanzaufwand			
22	Summe Aufwendungen	511 800,00	497 800,00	474 400,07
SA0	Saldo (0) Nettoergebnis (21 - 22)	-511 800,00	-497 700,00	-474 400,07
230	Entnahmen von Haushaltsrücklagen	0,00	0,00	0,00
2301	Entnahmen von Haushaltsrücklagen			
240	Zuweisung an Haushaltsrücklagen	0,00	0,00	0,00
2401	Zuweisung an Haushaltsrücklagen			
23	Summe Haushaltsrücklagen	0,00	0,00	0,00
SA00	Nettoergebnis nach Zuweisung und Entnahmen von Haushaltsrücklagen (Saldo 0 +/- SU23)	-511 800,00	-497 700,00	-474 400,07

Straßen- und Wasserbau, Verkehr (Gruppe 6)

MVAG	Mittelverwendungs- und -aufbringungsgruppen (1. und 2. Ebene)	VA 2023	VA 2022	RA 2021
211	Erträge aus der operativen Verwaltungstätigkeit	65 100,00	30 100,00	22 645,07
2111	Erträge aus eigenen Abgaben			
2112	Erträge aus Ertragsanteilen			
2113	Erträge aus Gebühren			
2114	Erträge aus Leistungen			
2115	Erträge aus Besitz und wirtschaftlicher Tätigkeit			
2116	Erträge aus Veräußerung und sonstige Erträge	65 100,00	30 100,00	22 645,07
2117	Nicht finanzierungswirksame operative Erträge			
212	Erträge aus Transfers	164 600,00	98 400,00	135 107,23
2121	Transferertrag von Trägern des öffentlichen Rechts	160 400,00	93 800,00	131 160,43
2122	Transferertrag von Beteiligungen			
2123	Transferertrag von Unternehmen (mit Finanzunternehmen)			
2124	Transferertrag von Haushalten und Organisationen ohne Erwerbscharakter	300,00	700,00	140,00
2125	Transferertrag vom Ausland			
2126	Investitions- und Tilgungszuschüsse zwischen Unternehmungen und Betrieben der Gebietskörperschaft und der Gebietskörperschaft			
2127	Nicht finanzierungswirksamer Transferertrag	3 900,00	3 900,00	3 806,80
213	Finanzerträge	0,00	0,00	0,00
2131	Erträge aus Zinsen			
2132	Erträge aus Zinsen aus derivativen Finanzinstrumenten ohne Grundgeschäft			
2133	Erträge aus Gewinnentnahmen von marktbestimmten Betrieben			
2134	Sonstige Finanzerträge			
2135	Erträge aus Dividenden/Gewinnausschüttungen			
2136	Sonstige nicht finanzierungswirksame Finanzerträge			
21	Summe Erträge	229 700,00	128 500,00	157 752,30
221	Personalaufwand	0,00	0,00	0,00
2211	Personalaufwand (Bezüge, Nebengeb., Mehrleistungen)			
2212	Gesetzlicher und freiwilliger Sozialaufwand			
2213	Sonstiger Personalaufwand			
2214	Nicht finanzierungswirksamer Personalaufwand			
222	Sachaufwand (ohne Transferaufwand)	126 000,00	118 300,00	135 567,35
2221	Gebrauchs- und Verbrauchsgüter, Handelswaren	1 000,00	2 500,00	1 006,33
2222	Verwaltungs- und Betriebsaufwand		2 000,00	

Straßen- und Wasserbau, Verkehr (Gruppe 6)

MVAG	Mittelverwendungs- und -aufbringungsgruppen (1. und 2. Ebene)	VA 2023	VA 2022	RA 2021
2223	Leasing- und Mietaufwand			
2224	Instandhaltung	17 700,00	11 700,00	27 316,20
2225	Sonstiger Sachaufwand			2 008,61
2226	Nicht finanzierungswirksamer Sachaufwand	107 300,00	102 100,00	105 236,21
223	Transferaufwand (laufende Transfers und Kapitaltransfers)	0,00	0,00	0,00
2231	Transferaufwand an Träger des öffentlichen Rechts			
2232	Transferaufwand an Beteiligungen			
2233	Transferaufwand an Unternehmen (mit Finanzunternehmen)			
2234	Transferaufwand an Haushalte und Organisationen ohne Erwerbscharakter			
2235	Transferaufwand an das Ausland			
2236	Investitions- und Tilgungszuschüsse zwischen Unternehmungen und Betrieben der Gebietskörperschaft und der Gebietskörperschaft			
2237	Nicht finanzierungswirksamer Transferaufwand			
224	Finanzaufwand	500,00	1 100,00	1 160,43
2241	Zinsen aus Finanzschulden, Finanzierungsleasing, Forderungskauf und derivativen Finanzinstrumenten mit Grundgeschäft	500,00	1 100,00	1 160,43
2242	Zinsen und sonstige Aufwendungen aus derivativen Finanzinstrumenten ohne Grundgeschäft			
2243	Gewinnentnahmen von Unternehmungen und marktbestimmten Betrieben der Gebietskörperschaft (innerhalb der Gebietskörperschaft)			
2244	Sonstiger Finanzaufwand			
2245	Nicht finanzierungswirksamer Finanzaufwand			
22	Summe Aufwendungen	126 500,00	119 400,00	136 727,78
SA0	Saldo (0) Nettoergebnis (21 - 22)	103 200,00	9 100,00	21 024,52
230	Entnahmen von Haushaltsrücklagen	0,00	0,00	0,00
2301	Entnahmen von Haushaltsrücklagen			
240	Zuweisung an Haushaltsrücklagen	0,00	0,00	0,00
2401	Zuweisung an Haushaltsrücklagen			
23	Summe Haushaltsrücklagen	0,00	0,00	0,00
SA00	Nettoergebnis nach Zuweisung und Entnahmen von Haushaltsrücklagen (Saldo 0 +/- SU23)	103 200,00	9 100,00	21 024,52

Wirtschaftsförderung (Gruppe 7)

MVAG	Mittelverwendungs- und -aufbringungsgruppen (1. und 2. Ebene)	VA 2023	VA 2022	RA 2021
211	Erträge aus der operativen Verwaltungstätigkeit	5 400,00	7 200,00	18 065,92
2111	Erträge aus eigenen Abgaben			
2112	Erträge aus Ertragsanteilen			
2113	Erträge aus Gebühren			
2114	Erträge aus Leistungen	500,00		3 750,00
2115	Erträge aus Besitz und wirtschaftlicher Tätigkeit			
2116	Erträge aus Veräußerung und sonstige Erträge	4 900,00	7 200,00	14 315,92
2117	Nicht finanzierungswirksame operative Erträge			
212	Erträge aus Transfers	24 100,00	26 800,00	26 599,48
2121	Transferertrag von Trägern des öffentlichen Rechts	4 100,00	6 500,00	4 500,00
2122	Transferertrag von Beteiligungen			
2123	Transferertrag von Unternehmen (mit Finanzunternehmen)			
2124	Transferertrag von Haushalten und Organisationen ohne Erwerbscharakter	300,00	300,00	376,08
2125	Transferertrag vom Ausland			
2126	Investitions- und Tilgungszuschüsse zwischen Unternehmungen und Betrieben der Gebietskörperschaft und der Gebietskörperschaft			
2127	Nicht finanzierungswirksamer Transferertrag	19 700,00	20 000,00	21 723,40
213	Finanzerträge	0,00	0,00	0,00
2131	Erträge aus Zinsen			
2132	Erträge aus Zinsen aus derivativen Finanzinstrumenten ohne Grundgeschäft			
2133	Erträge aus Gewinnentnahmen von marktbestimmten Betrieben			
2134	Sonstige Finanzerträge			
2135	Erträge aus Dividenden/Gewinnausschüttungen			
2136	Sonstige nicht finanzierungswirksame Finanzerträge			
21	Summe Erträge	29 500,00	34 000,00	44 665,40
221	Personalaufwand	0,00	0,00	0,00
2211	Personalaufwand (Bezüge, Nebengeb., Mehrleistungen)			
2212	Gesetzlicher und freiwilliger Sozialaufwand			
2213	Sonstiger Personalaufwand			
2214	Nicht finanzierungswirksamer Personalaufwand			
222	Sachaufwand (ohne Transferaufwand)	110 300,00	119 900,00	119 722,40
2221	Gebrauchs- und Verbrauchsgüter, Handelswaren	1 800,00	2 300,00	5 028,99
2222	Verwaltungs- und Betriebsaufwand	400,00	400,00	187,00

Wirtschaftsförderung (Gruppe 7)

MVAG	Mittelverwendungs- und -aufbringungsgruppen (1. und 2. Ebene)	VA 2023	VA 2022	RA 2021
2223	Leasing- und Mietaufwand			
2224	Instandhaltung	100,00	100,00	125,15
2225	Sonstiger Sachaufwand	22 600,00	22 800,00	19 397,06
2226	Nicht finanzierungswirksamer Sachaufwand	85 400,00	94 300,00	94 984,20
223	Transferaufwand (laufende Transfers und Kapitaltransfers)	21 600,00	22 400,00	10 164,80
2231	Transferaufwand an Träger des öffentlichen Rechts	3 000,00	3 000,00	2 940,00
2232	Transferaufwand an Beteiligungen	5 000,00	5 000,00	
2233	Transferaufwand an Unternehmen (mit Finanzunternehmen)			
2234	Transferaufwand an Haushalte und Organisationen ohne Erwerbscharakter	13 600,00	14 400,00	7 224,80
2235	Transferaufwand an das Ausland			
2236	Investitions- und Tilgungszuschüsse zwischen Unternehmungen und Betrieben der Gebietskörperschaft und der Gebietskörperschaft			
2237	Nicht finanzierungswirksamer Transferaufwand			
224	Finanzaufwand	0,00	0,00	0,00
2241	Zinsen aus Finanzschulden, Finanzierungsleasing, Forderungskauf und derivativen Finanzinstrumenten mit Grundgeschäft			
2242	Zinsen und sonstige Aufwendungen aus derivativen Finanzinstrumenten ohne Grundgeschäft			
2243	Gewinnentnahmen von Unternehmungen und marktbestimmten Betrieben der Gebietskörperschaft (innerhalb der Gebietskörperschaft)			
2244	Sonstiger Finanzaufwand			
2245	Nicht finanzierungswirksamer Finanzaufwand			
22	Summe Aufwendungen	131 900,00	142 300,00	129 887,20
SA0	Saldo (0) Nettoergebnis (21 - 22)	-102 400,00	-108 300,00	-85 221,80
230	Entnahmen von Haushaltsrücklagen	0,00	0,00	0,00
2301	Entnahmen von Haushaltsrücklagen			
240	Zuweisung an Haushaltsrücklagen	0,00	0,00	0,00
2401	Zuweisung an Haushaltsrücklagen			
23	Summe Haushaltsrücklagen	0,00	0,00	0,00
SA00	Nettoergebnis nach Zuweisung und Entnahmen von Haushaltsrücklagen (Saldo 0 +/- SU23)	-102 400,00	-108 300,00	-85 221,80

Dienstleistungen (Gruppe 8)

MVAG	Mittelverwendungs- und -aufbringungsgruppen (1. und 2. Ebene)	VA 2023	VA 2022	RA 2021
211	Erträge aus der operativen Verwaltungstätigkeit	664 200,00	494 700,00	604 588,29
2111	Erträge aus eigenen Abgaben			
2112	Erträge aus Ertragsanteilen			
2113	Erträge aus Gebühren	308 700,00	286 600,00	268 023,37
2114	Erträge aus Leistungen	28 300,00	25 200,00	25 833,54
2115	Erträge aus Besitz und wirtschaftlicher Tätigkeit	139 300,00	84 000,00	151 908,97
2116	Erträge aus Veräußerung und sonstige Erträge	187 900,00	98 900,00	158 822,41
2117	Nicht finanzierungswirksame operative Erträge			
212	Erträge aus Transfers	166 400,00	155 800,00	164 823,94
2121	Transferertrag von Trägern des öffentlichen Rechts	56 100,00	48 800,00	53 348,46
2122	Transferertrag von Beteiligungen			
2123	Transferertrag von Unternehmen (mit Finanzunternehmen)			
2124	Transferertrag von Haushalten und Organisationen ohne Erwerbscharakter			
2125	Transferertrag vom Ausland			2 405,63
2126	Investitions- und Tilgungszuschüsse zwischen Unternehmungen und Betrieben der Gebietskörperschaft und der Gebietskörperschaft			
2127	Nicht finanzierungswirksamer Transferertrag	110 300,00	107 000,00	109 069,85
213	Finanzerträge	0,00	0,00	0,00
2131	Erträge aus Zinsen			
2132	Erträge aus Zinsen aus derivativen Finanzinstrumenten ohne Grundgeschäft			
2133	Erträge aus Gewinnentnahmen von marktbestimmten Betrieben			
2134	Sonstige Finanzerträge			
2135	Erträge aus Dividenden/Gewinnausschüttungen			
2136	Sonstige nicht finanzierungswirksame Finanzerträge			
21	Summe Erträge	830 600,00	650 500,00	769 412,23
221	Personalaufwand	167 200,00	135 100,00	126 258,90
2211	Personalaufwand (Bezüge, Nebengeb., Mehrleistungen)	131 300,00	105 100,00	98 081,76
2212	Gesetzlicher und freiwilliger Sozialaufwand	32 000,00	26 300,00	24 298,42
2213	Sonstiger Personalaufwand	300,00	200,00	160,00
2214	Nicht finanzierungswirksamer Personalaufwand	3 600,00	3 500,00	3 718,72
222	Sachaufwand (ohne Transferaufwand)	514 100,00	513 200,00	475 603,83
2221	Gebrauchs- und Verbrauchsgüter, Handelswaren	14 500,00	13 700,00	7 930,59
2222	Verwaltungs- und Betriebsaufwand	88 400,00	80 400,00	36 222,85

Dienstleistungen (Gruppe 8)

MVAG	Mittelverwendungs- und -aufbringungsgruppen (1. und 2. Ebene)	VA 2023	VA 2022	RA 2021
2223	Leasing- und Mietaufwand	1 200,00	3 200,00	1 000,00
2224	Instandhaltung	39 100,00	71 700,00	85 293,57
2225	Sonstiger Sachaufwand	100 000,00	95 600,00	74 153,36
2226	Nicht finanzierungswirksamer Sachaufwand	270 900,00	248 600,00	271 003,46
223	Transferaufwand (laufende Transfers und Kapitaltransfers)	12 400,00	22 400,00	11 897,03
2231	Transferaufwand an Träger des öffentlichen Rechts	8 500,00	8 500,00	8 182,73
2232	Transferaufwand an Beteiligungen			
2233	Transferaufwand an Unternehmen (mit Finanzunternehmen)	3 200,00	3 200,00	3 124,35
2234	Transferaufwand an Haushalte und Organisationen ohne Erwerbscharakter	700,00	10 700,00	589,95
2235	Transferaufwand an das Ausland			
2236	Investitions- und Tilgungszuschüsse zwischen Unternehmungen und Betrieben der Gebietskörperschaft und der Gebietskörperschaft			
2237	Nicht finanzierungswirksamer Transferaufwand			
224	Finanzaufwand	39 600,00	35 700,00	32 503,37
2241	Zinsen aus Finanzschulden, Finanzierungsleasing, Forderungskauf und derivativen Finanzinstrumenten mit Grundgeschäft	39 600,00	35 700,00	32 503,37
2242	Zinsen und sonstige Aufwendungen aus derivativen Finanzinstrumenten ohne Grundgeschäft			
2243	Gewinnentnahmen von Unternehmungen und marktbestimmten Betrieben der Gebietskörperschaft (innerhalb der Gebietskörperschaft)			
2244	Sonstiger Finanzaufwand			
2245	Nicht finanzierungswirksamer Finanzaufwand			
22	Summe Aufwendungen	733 300,00	706 400,00	646 263,13
SA0	Saldo (0) Nettoergebnis (21 - 22)	97 300,00	-55 900,00	123 149,10
230	Entnahmen von Haushaltsrücklagen	0,00	0,00	0,00
2301	Entnahmen von Haushaltsrücklagen			
240	Zuweisung an Haushaltsrücklagen	0,00	0,00	0,00
2401	Zuweisung an Haushaltsrücklagen			
23	Summe Haushaltsrücklagen	0,00	0,00	0,00
SA00	Nettoergebnis nach Zuweisung und Entnahmen von Haushaltsrücklagen (Saldo 0 +/- SU23)	97 300,00	-55 900,00	123 149,10

Finanzwirtschaft (Gruppe 9)

MVAG	Mittelverwendungs- und -aufbringungsgruppen (1. und 2. Ebene)	VA 2023	VA 2022	RA 2021
211	Erträge aus der operativen Verwaltungstätigkeit	2 203 100,00	2 047 900,00	2 141 913,49
2111	Erträge aus eigenen Abgaben	271 900,00	251 400,00	418 802,16
2112	Erträge aus Ertragsanteilen	1 931 000,00	1 796 000,00	1 722 230,70
2113	Erträge aus Gebühren			
2114	Erträge aus Leistungen	200,00	200,00	880,35
2115	Erträge aus Besitz und wirtschaftlicher Tätigkeit			
2116	Erträge aus Veräußerung und sonstige Erträge		300,00	0,28
2117	Nicht finanzierungswirksame operative Erträge			
212	Erträge aus Transfers	298 000,00	299 600,00	354 481,78
2121	Transferertrag von Trägern des öffentlichen Rechts	298 000,00	299 600,00	348 531,59
2122	Transferertrag von Beteiligungen			
2123	Transferertrag von Unternehmen (mit Finanzunternehmen)			
2124	Transferertrag von Haushalten und Organisationen ohne Erwerbscharakter			
2125	Transferertrag vom Ausland			
2126	Investitions- und Tilgungszuschüsse zwischen Unternehmungen und Betrieben der Gebietskörperschaft und der Gebietskörperschaft			5 950,19
2127	Nicht finanzierungswirksamer Transferertrag			
213	Finanzerträge	500,00	300,00	85,35
2131	Erträge aus Zinsen	500,00	300,00	85,35
2132	Erträge aus Zinsen aus derivativen Finanzinstrumenten ohne Grundgeschäft			
2133	Erträge aus Gewinnentnahmen von marktbestimmten Betrieben			
2134	Sonstige Finanzerträge			
2135	Erträge aus Dividenden/Gewinnausschüttungen			
2136	Sonstige nicht finanzierungswirksame Finanzerträge			
21	Summe Erträge	2 501 600,00	2 347 800,00	2 496 480,62
221	Personalaufwand	0,00	0,00	0,00
2211	Personalaufwand (Bezüge, Nebengeb., Mehrleistungen)			
2212	Gesetzlicher und freiwilliger Sozialaufwand			
2213	Sonstiger Personalaufwand			
2214	Nicht finanzierungswirksamer Personalaufwand			
222	Sachaufwand (ohne Transferaufwand)	230 100,00	123 800,00	149 053,88
2221	Gebrauchs- und Verbrauchsgüter, Handelswaren	1 100,00	1 300,00	451,47
2222	Verwaltungs- und Betriebsaufwand	1 500,00	1 500,00	1 671,00

Finanzwirtschaft (Gruppe 9)

MVAG	Mittelverwendungs- und -aufbringungsgruppen (1. und 2. Ebene)	VA 2023	VA 2022	RA 2021
2223	Leasing- und Mietaufwand			
2224	Instandhaltung	3 200,00	4 000,00	3 203,68
2225	Sonstiger Sachaufwand	220 000,00	104 000,00	128 995,74
2226	Nicht finanzierungswirksamer Sachaufwand	4 300,00	13 000,00	14 731,99
223	Transferaufwand (laufende Transfers und Kapitaltransfers)	10 200,00	5 200,00	9 699,50
2231	Transferaufwand an Träger des öffentlichen Rechts	6 000,00	5 200,00	5 539,50
2232	Transferaufwand an Beteiligungen	4 200,00		4 160,00
2233	Transferaufwand an Unternehmen (mit Finanzunternehmen)			
2234	Transferaufwand an Haushalte und Organisationen ohne Erwerbscharakter			
2235	Transferaufwand an das Ausland			
2236	Investitions- und Tilgungszuschüsse zwischen Unternehmungen und Betrieben der Gebietskörperschaft und der Gebietskörperschaft			
2237	Nicht finanzierungswirksamer Transferaufwand			
224	Finanzaufwand	4 700,00	700,00	643,20
2241	Zinsen aus Finanzschulden, Finanzierungsleasing, Forderungskauf und derivativen Finanzinstrumenten mit Grundgeschäft	4 000,00		
2242	Zinsen und sonstige Aufwendungen aus derivativen Finanzinstrumenten ohne Grundgeschäft			
2243	Gewinnentnahmen von Unternehmungen und marktbestimmten Betrieben der Gebietskörperschaft (innerhalb der Gebietskörperschaft)			
2244	Sonstiger Finanzaufwand	700,00	700,00	643,20
2245	Nicht finanzierungswirksamer Finanzaufwand			
22	Summe Aufwendungen	245 000,00	129 700,00	159 396,58
SA0	Saldo (0) Nettoergebnis (21 - 22)	2 256 600,00	2 218 100,00	2 337 084,04
230	Entnahmen von Haushaltsrücklagen	0,00	0,00	0,00
2301	Entnahmen von Haushaltsrücklagen			
240	Zuweisung an Haushaltsrücklagen	0,00	0,00	0,00
2401	Zuweisung an Haushaltsrücklagen			
23	Summe Haushaltsrücklagen	0,00	0,00	0,00
SA00	Nettoergebnis nach Zuweisung und Entnahmen von Haushaltsrücklagen (Saldo 0 +/- SU23)	2 256 600,00	2 218 100,00	2 337 084,04

Finanzierungshaushalt Gesamt 1. und 2. Ebene (Anlage 1b)
- interne Vergütungen enthalten

MVAG	Mittelverwendungs- und aufbringungsgruppen (1. und 2. Ebene)	VA 2023	VA 2022	RA 2021
311	Einzahlungen aus der operativen Verwaltungstätigkeit	3 007 900,00	2 834 500,00	2 780 961,89
3111	Einzahlungen aus eigenen Abgaben	271 900,00	251 400,00	421 681,34
3112	Einzahlungen aus Ertragsanteilen	1 931 000,00	1 796 000,00	1 722 230,70
3113	Einzahlungen aus Gebühren	308 700,00	286 600,00	271 035,45
3114	Einzahlungen aus Leistungen	58 000,00	57 800,00	56 738,25
3115	Einzahlungen aus Besitz und wirtschaftlicher Tätigkeit	148 200,00	210 100,00	100 627,18
3116	Einzahlungen aus Veräußerung von geringwertigen Wirtschaftsgütern (GWG) und sonstige Einzahlungen	290 100,00	232 600,00	208 648,97
312	Einzahlungen aus Transfers (ohne Kapitaltransfers)	724 000,00	748 800,00	705 429,05
3121	Transferzahlungen von Trägern des öffentlichen Rechts	703 900,00	728 600,00	677 236,21
3122	Transferzahlungen von Beteiligungen			
3123	Transferzahlungen von Unternehmen (inkl. Finanzunternehmen)			
3124	Transferzahlungen von Haushalte und Organisationen ohne Erwerbscharakter	20 100,00	20 200,00	19 837,02
3125	Transferzahlungen vom Ausland			2 405,63
3126	Investitions- und Tilgungszuschüsse zwischen Unternehmungen und Betrieben der Gebietskörperschaft und der Gebietskörperschaft			5 950,19
313	Einzahlungen aus Finanzerträgen	500,00	300,00	85,35
3131	Einzahlungen aus Zinserträgen	500,00	300,00	85,35
3133	Einzahlungen aus Gewinnentnahmen von marktbestimmten Betrieben			
3134	Sonstige Einzahlungen aus Finanzerträgen			
3135	Einzahlungen aus Dividenden/Gewinnausschüttungen			
31	Summe Einzahlungen operative Gebarung	3 732 400,00	3 583 600,00	3 486 476,29
321	Auszahlungen aus Personalaufwand	663 100,00	671 900,00	588 154,34
3211	Auszahlungen für Personalaufwand Bezüge, Nebengebühren, und Mehrleistungsvergütungen)	531 200,00	546 000,00	469 327,89
3212	Auszahlungen für gesetzliche und freiwillige Sozialaufwendungen	130 300,00	124 400,00	117 466,45
3213	Auszahlungen aus sonstigem Personalaufwand	1 600,00	1 500,00	1 360,00
322	Auszahlungen aus Sachaufwand (ohne Transferaufwand)	972 900,00	842 400,00	748 550,99
3221	Auszahlungen für Gebrauchs- und Verbrauchsgüter, Handelswaren	98 100,00	86 200,00	66 639,39
3222	Auszahlungen für Verwaltungs- und Betriebsaufwand	204 900,00	173 200,00	109 981,26
3223	Auszahlungen für Leasing- und Mietaufwand	6 800,00	8 800,00	2 925,16
3224	Auszahlungen für Instandhaltung	93 400,00	117 500,00	153 677,28
3225	Sonstige Auszahlungen aus Sachaufwand	569 700,00	456 700,00	415 327,90
323	Auszahlungen aus Transfers (ohne Kapitaltransfers)	1 238 100,00	1 187 900,00	1 112 415,31
3231	Transferzahlungen an Träger des öffentlichen Rechts	1 174 400,00	1 122 100,00	1 059 165,38
3232	Transferzahlungen an Beteiligungen	4 200,00		4 160,00
3233	Transferzahlungen an Unternehmen (inkl. Finanzunternehmen)	12 900,00	13 800,00	12 908,54
3234	Transferzahlungen an Haushalte und Organisationen ohne Erwerbscharakter	46 600,00	52 000,00	36 181,39

MVAG	Mittelverwendungs- und aufbringungsgruppen (1. und 2. Ebene)	VA 2023	VA 2022	RA 2021
3235	Transferzahlungen an das Ausland			
3236	Investitions- und Tilgungszuschüsse zwischen Unternehmungen und Betrieben der Gebietskörperschaft und der Gebietskörperschaft			
324	Auszahlungen aus Finanzaufwand	64 500,00	56 800,00	56 049,57
3241	Auszahlungen für Zinsaufwand, für Finanzierungsleasing, für Forderungskauf, für Finanzschulden und derivative Finanzinstrumente	63 800,00	56 100,00	55 406,37
3242	Auszahlungen für Zinsen aus derivativen Finanzinstrumenten ohne Grundgeschäft			
3243	Auszahlung aus Gewinnentnahmen von marktbestimmten Betrieben			
3244	Sonstige Auszahlungen aus Finanzaufwendungen	700,00	700,00	643,20
32	Summe Auszahlungen operative Gebarung	2 938 600,00	2 759 000,00	2 505 170,21
SA1	Saldo (1) Geldfluss aus der Operativen Gebarung (31 – 32)	793 800,00	824 600,00	981 306,08
331	Einzahlungen aus der Investitionstätigkeit	80 300,00	300,00	27 125,35
3311	Einzahlungen aus der Veräußerung von immateriellem Vermögen			
3312	Einzahlungen aus der Veräußerung von Grundstücken und Grundstückseinrichtungen	80 000,00		1 607,00
3313	Einzahlungen aus der Veräußerung von Gebäuden und Bauten			
3314	Einzahlungen aus der Veräußerung von technischen Anlagen, Fahrzeuge und Maschinen			24 930,00
3315	Einzahlungen aus der Veräußerung von Amts-, Betriebs- und Geschäftsausstattung	300,00	300,00	588,35
3316	Einzahlungen aus der Veräußerung von Kulturgütern			
3317	Einzahlungen aus der Veräußerung von Beteiligungen			
332	Einzahlungen aus der Rückzahlung von Darlehen sowie gewährten Vorschüssen	0,00	0,00	0,00
3321	Einzahlungen aus Darlehen an Träger des öffentlichen Rechts			
3322	Einzahlungen aus Darlehen an Beteiligungen			
3323	Einzahlungen aus Darlehen an Unternehmen und Haushalte			
3325	Einzahlungen aus Vorschüssen und Anzahlungen			
333	Einzahlungen aus Kapitaltransfers	322 800,00	210 700,00	106 686,93
3331	Kapitaltransferzahlungen von Trägern des öffentlichen Rechts	246 400,00	147 700,00	42 703,05
3332	Kapitaltransferzahlungen von Beteiligungen			
3333	Kapitaltransferzahlungen von Unternehmen			
3334	Kapitaltransferzahlungen von Haushalten und Organisationen ohne Erwerbscharakter	76 400,00	63 000,00	63 983,88
3335	Kapitaltransferzahlungen vom Ausland			
33	Summe Einzahlungen investive Gebarung	403 100,00	211 000,00	133 812,28
341	Auszahlungen aus der Investitionstätigkeit	1 586 300,00	1 374 600,00	1 337 504,53
3411	Auszahlungen für den Erwerb von immateriellem Vermögen	9 600,00	3 500,00	1 729,38
3412	Auszahlungen für den Erwerb von Grundstücken und Grundstückseinrichtungen	651 300,00	584 600,00	1 172 655,20
3413	Auszahlungen für den Erwerb von Gebäuden und Bauten	420 500,00	545 500,00	76 887,18
3414	Auszahlungen für den Erwerb von technischen Anlagen, Fahrzeuge und Maschinen	463 600,00	195 500,00	37 987,93

MVAG	Mittelverwendungs- und aufbringungsgruppen (1. und 2. Ebene)	VA 2023	VA 2022	RA 2021
3415	Auszahlungen für den Erwerb von Amts-, Betriebs- und Geschäftsausstattung	41 300,00	45 500,00	27 964,84
3416	Auszahlungen für den Erwerb von Kulturgütern			
3417	Auszahlungen für den Erwerb von Beteiligungen			20 280,00
342	Auszahlungen von gewährten Darlehen sowie gewährten Vorschüssen	0,00	0,00	0,00
3421	Auszahlung von Darlehen an Träger des öffentlichen Rechts			
3422	Auszahlung von Darlehen an Beteiligungen			
3423	Auszahlung von Darlehen an Unternehmen und Haushalte			
3425	Auszahlungen von Vorschüssen und Anzahlungen			
343	Auszahlungen aus Kapitaltransfers	10 900,00	20 900,00	5 000,00
3431	Kapitaltransferzahlungen an Träger des öffentlichen Rechts			
3432	Kapitaltransferzahlungen an Beteiligungen	5 000,00	5 000,00	
3433	Kapitaltransferzahlungen an Unternehmen (Finanzunternehmen)			
3434	Kapitaltransferzahlungen an Haushalte und Organisationen ohne Erwerbscharakter	5 900,00	15 900,00	5 000,00
3435	Kapitaltransferzahlungen an das Ausland			
34	Summe Auszahlungen investive Gebarung	1 597 200,00	1 395 500,00	1 342 504,53
SA2	Saldo (2) Geldfluss aus der Investiven Gebarung (33 – 34)	-1 194 100,00	-1 184 500,00	-1 208 692,25
SA3	Saldo (3) Nettofinanzierungssaldo (Saldo 1 + Saldo 2)	-400 300,00	-359 900,00	-227 386,17
351	Einzahlungen aus der Aufnahme von Finanzschulden	150 000,00	100 000,00	650 000,00
3511	Einzahlungen aus empfangenen Darlehen von öffentlichen Körperschaften und Rechtsträgern			
3512	Einzahlungen aus empfangenen Darlehen von Beteiligungen			
3513	Einzahlungen aus empfangenen Darlehen von Unternehmen und privaten Haushalten			
3514	Einzahlungen aus Finanzschulden (Finanzunternehmen)	150 000,00	100 000,00	650 000,00
353	Einzahlungen infolge eines Kapitaltausch bei derivativen Finanzinstrumenten mit Grundgeschäft	0,00	0,00	0,00
3530	Einzahlungen infolge eines Kapitaltausch bei derivativen Finanzinstrumenten mit Grundgeschäft			
355	Einzahlungen aus dem Abgang von Finanzinstrumenten	0,00	0,00	0,00
3550	Einzahlungen aus dem Abgang von Finanzinstrumenten			
35	Summe Einzahlungen aus der Finanzierungstätigkeit	150 000,00	100 000,00	650 000,00
361	Auszahlungen aus der Tilgung von Finanzschulden	347 500,00	349 600,00	362 146,66
3611	Auszahlungen aus empfangenen Darlehen von öffentlichen Körperschaften und Rechtsträgern	94 100,00	92 200,00	90 394,12
3612	Auszahlungen aus empfangenen Darlehen von Beteiligungen			
3613	Auszahlungen aus empfangenen Darlehen von Unternehmen und privaten Haushalten			
3614	Auszahlungen aus Finanzschulden	253 400,00	257 400,00	271 752,54

MVAG	Mittelverwendungs- und aufbringungsgruppen (1. und 2. Ebene)	VA 2023	VA 2022	RA 2021
3615	Auszahlung aus der Rückzahlung von Leasingverbindlichkeiten			
363	Auszahlungen infolge eines Kapitaltausch bei derivativen Finanzinstrumenten mit Grundgeschäft	0,00	0,00	0,00
3630	Auszahlungen infolge eines Kapitaltausch bei derivativen Finanzinstrumenten mit Grundgeschäft			
365	Auszahlungen für den Erwerb von Finanzinstrumenten	0,00	0,00	0,00
3650	Auszahlungen für den Erwerb von Finanzinstrumenten			
36	Summe Auszahlungen aus der Finanzierungstätigkeit	347 500,00	349 600,00	362 146,66
SA4	Saldo (4) Geldfluss aus der Finanzierungstätigkeit (35 – 36)	-197 500,00	-249 600,00	287 853,34
SA5	Saldo (5) Geldfluss aus der voranschlagswirksamen Gebarung (Saldo 3 + Saldo 4)	-597 800,00	-609 500,00	60 467,17

Finanzierungshaushalt Bereichsbudget 1. Ebene (Anlage 1b)

Vertretungskörper und allgemeine Verwaltung (Gruppe 0)

MVAG	Mittelverwendungs- und -aufbringungsgruppen (1. Ebene)	VA 2023	VA 2022	RA 2021
OPERATIVE GEBARUNG				
311	Einzahlungen aus der operativen Verwaltungstätigkeit	3 900,00	54 100,00	4 604,30
312	Einzahlungen aus Transfers (ohne Kapitaltransfers)	9 700,00	9 700,00	74 559,52
313	Einzahlungen aus Finanzerträgen			
31	Summe Einzahlungen operative Gebarung	13 600,00	63 800,00	79 163,82
321	Auszahlungen aus Personalaufwand	237 000,00	306 100,00	267 181,04
322	Auszahlungen aus Sachaufwand (ohne Transferaufwand)	185 300,00	174 900,00	155 854,23
323	Auszahlungen aus Transfers (ohne Kapitaltransfers)	43 100,00	43 100,00	40 580,45
324	Auszahlungen aus Finanzaufwand			
32	Summe Auszahlungen operative Gebarung	465 400,00	524 100,00	463 615,72
SA1	Saldo (1) Geldfluss aus der Operativen Gebarung (31 – 32)	-451 800,00	-460 300,00	-384 451,90
INVESTIVE GEBARUNG				
331	Einzahlungen aus der Investitionstätigkeit			
332	Einzahlungen aus der Rückzahlung von Darlehen sowie gewährten Vorschüssen			
333	Einzahlungen aus Kapitaltransfers			
33	Summe Einzahlungen investive Gebarung	0,00	0,00	0,00
341	Auszahlungen aus der Investitionstätigkeit	37 000,00	2 900,00	62 568,13
342	Auszahlungen von gewährten Darlehen sowie gewährten Vorschüssen			
343	Auszahlungen aus Kapitaltransfers			
34	Summe Auszahlungen investive Gebarung	37 000,00	2 900,00	62 568,13
SA2	Saldo (2) Geldfluss aus der Investiven Gebarung (33 – 34)	-37 000,00	-2 900,00	-62 568,13
SA3	Saldo (3) Nettofinanzierungssaldo (Saldo 1 + Saldo 2)	-488 800,00	-463 200,00	-447 020,03

Vertretungskörper und allgemeine Verwaltung (Gruppe 0)

MVAG	Mittelverwendungs- und -aufbringungsgruppen (1. Ebene)	VA 2023	VA 2022	RA 2021
FINANZIERUNGSTÄTIGKEIT				
351	Einzahlungen aus der Aufnahme von Finanzschulden			
353	Einzahlungen infolge eines Kapitaltausch bei derivativen Finanzinstrumenten mit Grundgeschäft			
355	Einzahlungen aus dem Abgang von Finanzinstrumenten			
35	Summe Einzahlungen aus der Finanzierungstätigkeit	0,00	0,00	0,00
361	Auszahlungen aus der Tilgung von Finanzschulden			
363	Auszahlungen infolge eines Kapitaltausch bei derivativen Finanzinstrumenten mit Grundgeschäft			
365	Auszahlungen für den Erwerb von Finanzinstrumenten			
36	Summe Auszahlungen aus der Finanzierungstätigkeit	0,00	0,00	0,00
SA4	Saldo (4) Geldfluss aus der Finanzierungstätigkeit (35 – 36)	0,00	0,00	0,00
SA5	Saldo (5) Geldfluss aus der voranschlagswirksamen Gebarung (Saldo 3 + Saldo 4)	-488 800,00	-463 200,00	-447 020,03

Öffentliche Ordnung und Sicherheit (Gruppe 1)

MVAG	Mittelverwendungs- und -aufbringungsgruppen (1. Ebene)	VA 2023	VA 2022	RA 2021
OPERATIVE GEBARUNG				
311	Einzahlungen aus der operativen Verwaltungstätigkeit	1 700,00	2 100,00	5 258,84
312	Einzahlungen aus Transfers (ohne Kapitaltransfers)	137 100,00	104 400,00	5 082,00
313	Einzahlungen aus Finanzerträgen			
31	Summe Einzahlungen operative Gebarung	138 800,00	106 500,00	10 340,84
321	Auszahlungen aus Personalaufwand			
322	Auszahlungen aus Sachaufwand (ohne Transferaufwand)	31 800,00	23 400,00	11 979,19
323	Auszahlungen aus Transfers (ohne Kapitaltransfers)	5 000,00	5 000,00	5 001,16
324	Auszahlungen aus Finanzaufwand	6 100,00	4 800,00	5 389,89
32	Summe Auszahlungen operative Gebarung	42 900,00	33 200,00	22 370,24
SA1	Saldo (1) Geldfluss aus der Operativen Gebarung (31 – 32)	95 900,00	73 300,00	-12 029,40
INVESTIVE GEBARUNG				
331	Einzahlungen aus der Investitionstätigkeit			
332	Einzahlungen aus der Rückzahlung von Darlehen sowie gewährten Vorschüssen			
333	Einzahlungen aus Kapitaltransfers	169 300,00	40 000,00	
33	Summe Einzahlungen investive Gebarung	169 300,00	40 000,00	0,00
341	Auszahlungen aus der Investitionstätigkeit	452 600,00	142 700,00	2 771,17
342	Auszahlungen von gewährten Darlehen sowie gewährten Vorschüssen			
343	Auszahlungen aus Kapitaltransfers			
34	Summe Auszahlungen investive Gebarung	452 600,00	142 700,00	2 771,17
SA2	Saldo (2) Geldfluss aus der Investiven Gebarung (33 – 34)	-283 300,00	-102 700,00	-2 771,17
SA3	Saldo (3) Nettofinanzierungssaldo (Saldo 1 + Saldo 2)	-187 400,00	-29 400,00	-14 800,57

Öffentliche Ordnung und Sicherheit (Gruppe 1)

MVAG	Mittelverwendungs- und -aufbringungsgruppen (1. Ebene)	VA 2023	VA 2022	RA 2021
FINANZIERUNGSTÄTIGKEIT				
351	Einzahlungen aus der Aufnahme von Finanzschulden	100 000,00		
353	Einzahlungen infolge eines Kapitaltausch bei derivativen Finanzinstrumenten mit Grundgeschäft			
355	Einzahlungen aus dem Abgang von Finanzinstrumenten			
35	Summe Einzahlungen aus der Finanzierungstätigkeit	100 000,00	0,00	0,00
361	Auszahlungen aus der Tilgung von Finanzschulden	23 400,00	23 400,00	23 334,00
363	Auszahlungen infolge eines Kapitaltausch bei derivativen Finanzinstrumenten mit Grundgeschäft			
365	Auszahlungen für den Erwerb von Finanzinstrumenten			
36	Summe Auszahlungen aus der Finanzierungstätigkeit	23 400,00	23 400,00	23 334,00
SA4	Saldo (4) Geldfluss aus der Finanzierungstätigkeit (35 – 36)	76 600,00	-23 400,00	-23 334,00
SA5	Saldo (5) Geldfluss aus der voranschlagswirksamen Gebarung (Saldo 3 + Saldo 4)	-110 800,00	-52 800,00	-38 134,57

Unterricht, Erziehung, Sport und Wissenschaft (Gruppe 2)

MVAG	Mittelverwendungs- und -aufbringungsgruppen (1. Ebene)	VA 2023	VA 2022	RA 2021
OPERATIVE GEBARUNG				
311	Einzahlungen aus der operativen Verwaltungstätigkeit	134 100,00	67 700,00	58 806,40
312	Einzahlungen aus Transfers (ohne Kapitaltransfers)	57 100,00	184 000,00	78 375,15
313	Einzahlungen aus Finanzerträgen			
31	Summe Einzahlungen operative Gebarung	191 200,00	251 700,00	137 181,55
321	Auszahlungen aus Personalaufwand	261 000,00	232 600,00	197 706,11
322	Auszahlungen aus Sachaufwand (ohne Transferaufwand)	204 400,00	182 300,00	162 094,07
323	Auszahlungen aus Transfers (ohne Kapitaltransfers)	207 300,00	188 800,00	159 285,99
324	Auszahlungen aus Finanzaufwand	13 600,00	14 500,00	16 352,68
32	Summe Auszahlungen operative Gebarung	686 300,00	618 200,00	535 438,85
SA1	Saldo (1) Geldfluss aus der Operativen Gebarung (31 – 32)	-495 100,00	-366 500,00	-398 257,30
INVESTIVE GEBARUNG				
331	Einzahlungen aus der Investitionstätigkeit			
332	Einzahlungen aus der Rückzahlung von Darlehen sowie gewährten Vorschüssen			
333	Einzahlungen aus Kapitaltransfers	76 000,00	110 200,00	
33	Summe Einzahlungen investive Gebarung	76 000,00	110 200,00	0,00
341	Auszahlungen aus der Investitionstätigkeit	132 500,00	225 500,00	49 754,60
342	Auszahlungen von gewährten Darlehen sowie gewährten Vorschüssen			
343	Auszahlungen aus Kapitaltransfers			
34	Summe Auszahlungen investive Gebarung	132 500,00	225 500,00	49 754,60
SA2	Saldo (2) Geldfluss aus der Investiven Gebarung (33 – 34)	-56 500,00	-115 300,00	-49 754,60
SA3	Saldo (3) Nettofinanzierungssaldo (Saldo 1 + Saldo 2)	-551 600,00	-481 800,00	-448 011,90

Unterricht, Erziehung, Sport und Wissenschaft (Gruppe 2)

MVAG	Mittelverwendungs- und -aufbringungsgruppen (1. Ebene)	VA 2023	VA 2022	RA 2021
FINANZIERUNGSTÄTIGKEIT				
351	Einzahlungen aus der Aufnahme von Finanzschulden			
353	Einzahlungen infolge eines Kapitaltausch bei derivativen Finanzinstrumenten mit Grundgeschäft			
355	Einzahlungen aus dem Abgang von Finanzinstrumenten			
35	Summe Einzahlungen aus der Finanzierungstätigkeit	0,00	0,00	0,00
361	Auszahlungen aus der Tilgung von Finanzschulden	65 400,00	65 700,00	65 555,54
363	Auszahlungen infolge eines Kapitaltausch bei derivativen Finanzinstrumenten mit Grundgeschäft			
365	Auszahlungen für den Erwerb von Finanzinstrumenten			
36	Summe Auszahlungen aus der Finanzierungstätigkeit	65 400,00	65 700,00	65 555,54
SA4	Saldo (4) Geldfluss aus der Finanzierungstätigkeit (35 – 36)	-65 400,00	-65 700,00	-65 555,54
SA5	Saldo (5) Geldfluss aus der voranschlagswirksamen Gebarung (Saldo 3 + Saldo 4)	-617 000,00	-547 500,00	-513 567,44

Kunst, Kultur und Kultus (Gruppe 3)

MVAG	Mittelverwendungs- und -aufbringungsgruppen (1. Ebene)	VA 2023	VA 2022	RA 2021
OPERATIVE GEBARUNG				
311	Einzahlungen aus der operativen Verwaltungstätigkeit	9 700,00	12 800,00	6 143,62
312	Einzahlungen aus Transfers (ohne Kapitaltransfers)	900,00	1 000,00	1 000,00
313	Einzahlungen aus Finanzerträgen			
31	Summe Einzahlungen operative Gebarung	10 600,00	13 800,00	7 143,62
321	Auszahlungen aus Personalaufwand			
322	Auszahlungen aus Sachaufwand (ohne Transferaufwand)	31 300,00	37 300,00	13 319,60
323	Auszahlungen aus Transfers (ohne Kapitaltransfers)	118 600,00	115 900,00	118 711,90
324	Auszahlungen aus Finanzaufwand			
32	Summe Auszahlungen operative Gebarung	149 900,00	153 200,00	132 031,50
SA1	Saldo (1) Geldfluss aus der Operativen Gebarung (31 – 32)	-139 300,00	-139 400,00	-124 887,88
INVESTIVE GEBARUNG				
331	Einzahlungen aus der Investitionstätigkeit			
332	Einzahlungen aus der Rückzahlung von Darlehen sowie gewährten Vorschüssen			
333	Einzahlungen aus Kapitaltransfers			
33	Summe Einzahlungen investive Gebarung	0,00	0,00	0,00
341	Auszahlungen aus der Investitionstätigkeit			
342	Auszahlungen von gewährten Darlehen sowie gewährten Vorschüssen			
343	Auszahlungen aus Kapitaltransfers	3 500,00	3 500,00	5 000,00
34	Summe Auszahlungen investive Gebarung	3 500,00	3 500,00	5 000,00
SA2	Saldo (2) Geldfluss aus der Investiven Gebarung (33 – 34)	-3 500,00	-3 500,00	-5 000,00
SA3	Saldo (3) Nettofinanzierungssaldo (Saldo 1 + Saldo 2)	-142 800,00	-142 900,00	-129 887,88

Kunst, Kultur und Kultus (Gruppe 3)

MVAG	Mittelverwendungs- und -aufbringungsgruppen (1. Ebene)	VA 2023	VA 2022	RA 2021
FINANZIERUNGSTÄTIGKEIT				
351	Einzahlungen aus der Aufnahme von Finanzschulden			
353	Einzahlungen infolge eines Kapitaltausch bei derivativen Finanzinstrumenten mit Grundgeschäft			
355	Einzahlungen aus dem Abgang von Finanzinstrumenten			
35	Summe Einzahlungen aus der Finanzierungstätigkeit	0,00	0,00	0,00
361	Auszahlungen aus der Tilgung von Finanzschulden			
363	Auszahlungen infolge eines Kapitaltausch bei derivativen Finanzinstrumenten mit Grundgeschäft			
365	Auszahlungen für den Erwerb von Finanzinstrumenten			
36	Summe Auszahlungen aus der Finanzierungstätigkeit	0,00	0,00	0,00
SA4	Saldo (4) Geldfluss aus der Finanzierungstätigkeit (35 – 36)	0,00	0,00	0,00
SA5	Saldo (5) Geldfluss aus der voranschlagswirksamen Gebarung (Saldo 3 + Saldo 4)	-142 800,00	-142 900,00	-129 887,88

Soziale Wohlfahrt und Wohnbauförderung (Gruppe 4)

MVAG	Mittelverwendungs- und -aufbringungsgruppen (1. Ebene)	VA 2023	VA 2022	RA 2021
OPERATIVE GEBARUNG				
311	Einzahlungen aus der operativen Verwaltungstätigkeit	1 000,00	100,00	
312	Einzahlungen aus Transfers (ohne Kapitaltransfers)			
313	Einzahlungen aus Finanzerträgen			
31	Summe Einzahlungen operative Gebarung	1 000,00	100,00	0,00
321	Auszahlungen aus Personalaufwand			
322	Auszahlungen aus Sachaufwand (ohne Transferaufwand)	4 600,00	4 200,00	1 443,48
323	Auszahlungen aus Transfers (ohne Kapitaltransfers)	319 900,00	309 400,00	284 195,71
324	Auszahlungen aus Finanzaufwand			
32	Summe Auszahlungen operative Gebarung	324 500,00	313 600,00	285 639,19
SA1	Saldo (1) Geldfluss aus der Operativen Gebarung (31 – 32)	-323 500,00	-313 500,00	-285 639,19
INVESTIVE GEBARUNG				
331	Einzahlungen aus der Investitionstätigkeit			
332	Einzahlungen aus der Rückzahlung von Darlehen sowie gewährten Vorschüssen			
333	Einzahlungen aus Kapitaltransfers			
33	Summe Einzahlungen investive Gebarung	0,00	0,00	0,00
341	Auszahlungen aus der Investitionstätigkeit			
342	Auszahlungen von gewährten Darlehen sowie gewährten Vorschüssen			
343	Auszahlungen aus Kapitaltransfers			
34	Summe Auszahlungen investive Gebarung	0,00	0,00	0,00
SA2	Saldo (2) Geldfluss aus der Investiven Gebarung (33 – 34)	0,00	0,00	0,00
SA3	Saldo (3) Nettofinanzierungssaldo (Saldo 1 + Saldo 2)	-323 500,00	-313 500,00	-285 639,19

Soziale Wohlfahrt und Wohnbauförderung (Gruppe 4)

MVAG	Mittelverwendungs- und -aufbringungsgruppen (1. Ebene)	VA 2023	VA 2022	RA 2021
FINANZIERUNGSTÄTIGKEIT				
351	Einzahlungen aus der Aufnahme von Finanzschulden			
353	Einzahlungen infolge eines Kapitaltausch bei derivativen Finanzinstrumenten mit Grundgeschäft			
355	Einzahlungen aus dem Abgang von Finanzinstrumenten			
35	Summe Einzahlungen aus der Finanzierungstätigkeit	0,00	0,00	0,00
361	Auszahlungen aus der Tilgung von Finanzschulden			
363	Auszahlungen infolge eines Kapitaltausch bei derivativen Finanzinstrumenten mit Grundgeschäft			
365	Auszahlungen für den Erwerb von Finanzinstrumenten			
36	Summe Auszahlungen aus der Finanzierungstätigkeit	0,00	0,00	0,00
SA4	Saldo (4) Geldfluss aus der Finanzierungstätigkeit (35 – 36)	0,00	0,00	0,00
SA5	Saldo (5) Geldfluss aus der voranschlagswirksamen Gebarung (Saldo 3 + Saldo 4)	-323 500,00	-313 500,00	-285 639,19

Gesundheit (Gruppe 5)

MVAG	Mittelverwendungs- und -aufbringungsgruppen (1. Ebene)	VA 2023	VA 2022	RA 2021
OPERATIVE GEBARUNG				
311	Einzahlungen aus der operativen Verwaltungstätigkeit		100,00	
312	Einzahlungen aus Transfers (ohne Kapitaltransfers)			
313	Einzahlungen aus Finanzerträgen			
31	Summe Einzahlungen operative Gebarung	0,00	100,00	0,00
321	Auszahlungen aus Personalaufwand	1 500,00	1 600,00	727,01
322	Auszahlungen aus Sachaufwand (ohne Transferaufwand)	2 900,00	3 100,00	816,54
323	Auszahlungen aus Transfers (ohne Kapitaltransfers)	507 400,00	493 100,00	472 878,77
324	Auszahlungen aus Finanzaufwand			
32	Summe Auszahlungen operative Gebarung	511 800,00	497 800,00	474 422,32
SA1	Saldo (1) Geldfluss aus der Operativen Gebarung (31 – 32)	-511 800,00	-497 700,00	-474 422,32
INVESTIVE GEBARUNG				
331	Einzahlungen aus der Investitionstätigkeit			
332	Einzahlungen aus der Rückzahlung von Darlehen sowie gewährten Vorschüssen			
333	Einzahlungen aus Kapitaltransfers			
33	Summe Einzahlungen investive Gebarung	0,00	0,00	0,00
341	Auszahlungen aus der Investitionstätigkeit			
342	Auszahlungen von gewährten Darlehen sowie gewährten Vorschüssen			
343	Auszahlungen aus Kapitaltransfers			
34	Summe Auszahlungen investive Gebarung	0,00	0,00	0,00
SA2	Saldo (2) Geldfluss aus der Investiven Gebarung (33 – 34)	0,00	0,00	0,00
SA3	Saldo (3) Nettofinanzierungssaldo (Saldo 1 + Saldo 2)	-511 800,00	-497 700,00	-474 422,32

Gesundheit (Gruppe 5)

MVAG	Mittelverwendungs- und -aufbringungsgruppen (1. Ebene)	VA 2023	VA 2022	RA 2021
FINANZIERUNGSTÄTIGKEIT				
351	Einzahlungen aus der Aufnahme von Finanzschulden			
353	Einzahlungen infolge eines Kapitaltausch bei derivativen Finanzinstrumenten mit Grundgeschäft			
355	Einzahlungen aus dem Abgang von Finanzinstrumenten			
35	Summe Einzahlungen aus der Finanzierungstätigkeit	0,00	0,00	0,00
361	Auszahlungen aus der Tilgung von Finanzschulden			
363	Auszahlungen infolge eines Kapitaltausch bei derivativen Finanzinstrumenten mit Grundgeschäft			
365	Auszahlungen für den Erwerb von Finanzinstrumenten			
36	Summe Auszahlungen aus der Finanzierungstätigkeit	0,00	0,00	0,00
SA4	Saldo (4) Geldfluss aus der Finanzierungstätigkeit (35 – 36)	0,00	0,00	0,00
SA5	Saldo (5) Geldfluss aus der voranschlagswirksamen Gebarung (Saldo 3 + Saldo 4)	-511 800,00	-497 700,00	-474 422,32

Straßen- und Wasserbau, Verkehr (Gruppe 6)

MVAG	Mittelverwendungs- und -aufbringungsgruppen (1. Ebene)	VA 2023	VA 2022	RA 2021
OPERATIVE GEBARUNG				
311	Einzahlungen aus der operativen Verwaltungstätigkeit	65 100,00	30 100,00	22 038,07
312	Einzahlungen aus Transfers (ohne Kapitaltransfers)	160 700,00	94 500,00	131 300,43
313	Einzahlungen aus Finanzerträgen			
31	Summe Einzahlungen operative Gebarung	225 800,00	124 600,00	153 338,50
321	Auszahlungen aus Personalaufwand			
322	Auszahlungen aus Sachaufwand (ohne Transferaufwand)	18 700,00	16 200,00	31 792,56
323	Auszahlungen aus Transfers (ohne Kapitaltransfers)			
324	Auszahlungen aus Finanzaufwand	500,00	1 100,00	1 160,43
32	Summe Auszahlungen operative Gebarung	19 200,00	17 300,00	32 952,99
SA1	Saldo (1) Geldfluss aus der Operativen Gebarung (31 – 32)	206 600,00	107 300,00	120 385,51
INVESTIVE GEBARUNG				
331	Einzahlungen aus der Investitionstätigkeit			607,00
332	Einzahlungen aus der Rückzahlung von Darlehen sowie gewährten Vorschüssen			
333	Einzahlungen aus Kapitaltransfers			4 500,00
33	Summe Einzahlungen investive Gebarung	0,00	0,00	5 107,00
341	Auszahlungen aus der Investitionstätigkeit	250 000,00	162 600,00	188 263,13
342	Auszahlungen von gewährten Darlehen sowie gewährten Vorschüssen			
343	Auszahlungen aus Kapitaltransfers			
34	Summe Auszahlungen investive Gebarung	250 000,00	162 600,00	188 263,13
SA2	Saldo (2) Geldfluss aus der Investiven Gebarung (33 – 34)	-250 000,00	-162 600,00	-183 156,13
SA3	Saldo (3) Nettofinanzierungssaldo (Saldo 1 + Saldo 2)	-43 400,00	-55 300,00	-62 770,62

Straßen- und Wasserbau, Verkehr (Gruppe 6)

MVAG	Mittelverwendungs- und -aufbringungsgruppen (1. Ebene)	VA 2023	VA 2022	RA 2021
FINANZIERUNGSTÄTIGKEIT				
351	Einzahlungen aus der Aufnahme von Finanzschulden			
353	Einzahlungen infolge eines Kapitaltausch bei derivativen Finanzinstrumenten mit Grundgeschäft			
355	Einzahlungen aus dem Abgang von Finanzinstrumenten			
35	Summe Einzahlungen aus der Finanzierungstätigkeit	0,00	0,00	0,00
361	Auszahlungen aus der Tilgung von Finanzschulden	13 800,00	17 500,00	17 500,00
363	Auszahlungen infolge eines Kapitaltausch bei derivativen Finanzinstrumenten mit Grundgeschäft			
365	Auszahlungen für den Erwerb von Finanzinstrumenten			
36	Summe Auszahlungen aus der Finanzierungstätigkeit	13 800,00	17 500,00	17 500,00
SA4	Saldo (4) Geldfluss aus der Finanzierungstätigkeit (35 – 36)	-13 800,00	-17 500,00	-17 500,00
SA5	Saldo (5) Geldfluss aus der voranschlagswirksamen Gebarung (Saldo 3 + Saldo 4)	-57 200,00	-72 800,00	-80 270,62

Wirtschaftsförderung (Gruppe 7)

MVAG	Mittelverwendungs- und -aufbringungsgruppen (1. Ebene)	VA 2023	VA 2022	RA 2021
OPERATIVE GEBARUNG				
311	Einzahlungen aus der operativen Verwaltungstätigkeit	5 400,00	7 200,00	17 645,92
312	Einzahlungen aus Transfers (ohne Kapitaltransfers)	4 400,00	6 800,00	4 876,08
313	Einzahlungen aus Finanzerträgen			
31	Summe Einzahlungen operative Gebarung	9 800,00	14 000,00	22 522,00
321	Auszahlungen aus Personalaufwand			
322	Auszahlungen aus Sachaufwand (ohne Transferaufwand)	24 900,00	25 600,00	25 448,65
323	Auszahlungen aus Transfers (ohne Kapitaltransfers)	14 200,00	15 000,00	10 164,80
324	Auszahlungen aus Finanzaufwand			
32	Summe Auszahlungen operative Gebarung	39 100,00	40 600,00	35 613,45
SA1	Saldo (1) Geldfluss aus der Operativen Gebarung (31 – 32)	-29 300,00	-26 600,00	-13 091,45
INVESTIVE GEBARUNG				
331	Einzahlungen aus der Investitionstätigkeit			
332	Einzahlungen aus der Rückzahlung von Darlehen sowie gewährten Vorschüssen			
333	Einzahlungen aus Kapitaltransfers	7 500,00	8 000,00	9 345,02
33	Summe Einzahlungen investive Gebarung	7 500,00	8 000,00	9 345,02
341	Auszahlungen aus der Investitionstätigkeit	15 000,00	20 000,00	27 701,53
342	Auszahlungen von gewährten Darlehen sowie gewährten Vorschüssen			
343	Auszahlungen aus Kapitaltransfers	7 400,00	7 400,00	
34	Summe Auszahlungen investive Gebarung	22 400,00	27 400,00	27 701,53
SA2	Saldo (2) Geldfluss aus der Investiven Gebarung (33 – 34)	-14 900,00	-19 400,00	-18 356,51
SA3	Saldo (3) Nettofinanzierungssaldo (Saldo 1 + Saldo 2)	-44 200,00	-46 000,00	-31 447,96

Wirtschaftsförderung (Gruppe 7)

MVAG	Mittelverwendungs- und -aufbringungsgruppen (1. Ebene)	VA 2023	VA 2022	RA 2021
FINANZIERUNGSTÄTIGKEIT				
351	Einzahlungen aus der Aufnahme von Finanzschulden			
353	Einzahlungen infolge eines Kapitaltausch bei derivativen Finanzinstrumenten mit Grundgeschäft			
355	Einzahlungen aus dem Abgang von Finanzinstrumenten			
35	Summe Einzahlungen aus der Finanzierungstätigkeit	0,00	0,00	0,00
361	Auszahlungen aus der Tilgung von Finanzschulden			
363	Auszahlungen infolge eines Kapitaltausch bei derivativen Finanzinstrumenten mit Grundgeschäft			
365	Auszahlungen für den Erwerb von Finanzinstrumenten			
36	Summe Auszahlungen aus der Finanzierungstätigkeit	0,00	0,00	0,00
SA4	Saldo (4) Geldfluss aus der Finanzierungstätigkeit (35 – 36)	0,00	0,00	0,00
SA5	Saldo (5) Geldfluss aus der voranschlagswirksamen Gebarung (Saldo 3 + Saldo 4)	-44 200,00	-46 000,00	-31 447,96

Dienstleistungen (Gruppe 8)

MVAG	Mittelverwendungs- und -aufbringungsgruppen (1. Ebene)	VA 2023	VA 2022	RA 2021
OPERATIVE GEBARUNG				
311	Einzahlungen aus der operativen Verwaltungstätigkeit	583 900,00	612 400,00	521 672,07
312	Einzahlungen aus Transfers (ohne Kapitaltransfers)	56 100,00	48 800,00	55 754,09
313	Einzahlungen aus Finanzerträgen			
31	Summe Einzahlungen operative Gebarung	640 000,00	661 200,00	577 426,16
321	Auszahlungen aus Personalaufwand	163 600,00	131 600,00	122 540,18
322	Auszahlungen aus Sachaufwand (ohne Transferaufwand)	243 200,00	264 600,00	211 774,85
323	Auszahlungen aus Transfers (ohne Kapitaltransfers)	12 400,00	12 400,00	11 897,03
324	Auszahlungen aus Finanzaufwand	39 600,00	35 700,00	32 503,37
32	Summe Auszahlungen operative Gebarung	458 800,00	444 300,00	378 715,43
SA1	Saldo (1) Geldfluss aus der Operativen Gebarung (31 – 32)	181 200,00	216 900,00	198 710,73
INVESTIVE GEBARUNG				
331	Einzahlungen aus der Investitionstätigkeit	80 300,00	300,00	26 518,35
332	Einzahlungen aus der Rückzahlung von Darlehen sowie gewährten Vorschüssen			
333	Einzahlungen aus Kapitaltransfers	70 000,00	52 500,00	92 841,91
33	Summe Einzahlungen investive Gebarung	150 300,00	52 800,00	119 360,26
341	Auszahlungen aus der Investitionstätigkeit	694 600,00	816 900,00	984 875,16
342	Auszahlungen von gewährten Darlehen sowie gewährten Vorschüssen			
343	Auszahlungen aus Kapitaltransfers		10 000,00	
34	Summe Auszahlungen investive Gebarung	694 600,00	826 900,00	984 875,16
SA2	Saldo (2) Geldfluss aus der Investiven Gebarung (33 – 34)	-544 300,00	-774 100,00	-865 514,90
SA3	Saldo (3) Nettofinanzierungssaldo (Saldo 1 + Saldo 2)	-363 100,00	-557 200,00	-666 804,17

Dienstleistungen (Gruppe 8)

MVAG	Mittelverwendungs- und -aufbringungsgruppen (1. Ebene)	VA 2023	VA 2022	RA 2021
FINANZIERUNGSTÄTIGKEIT				
351	Einzahlungen aus der Aufnahme von Finanzschulden	50 000,00	100 000,00	650 000,00
353	Einzahlungen infolge eines Kapitaltausch bei derivativen Finanzinstrumenten mit Grundgeschäft			
355	Einzahlungen aus dem Abgang von Finanzinstrumenten			
35	Summe Einzahlungen aus der Finanzierungstätigkeit	50 000,00	100 000,00	650 000,00
361	Auszahlungen aus der Tilgung von Finanzschulden	244 900,00	243 000,00	255 757,12
363	Auszahlungen infolge eines Kapitaltausch bei derivativen Finanzinstrumenten mit Grundgeschäft			
365	Auszahlungen für den Erwerb von Finanzinstrumenten			
36	Summe Auszahlungen aus der Finanzierungstätigkeit	244 900,00	243 000,00	255 757,12
SA4	Saldo (4) Geldfluss aus der Finanzierungstätigkeit (35 – 36)	-194 900,00	-143 000,00	394 242,88
SA5	Saldo (5) Geldfluss aus der voranschlagswirksamen Gebarung (Saldo 3 + Saldo 4)	-558 000,00	-700 200,00	-272 561,29

Finanzwirtschaft (Gruppe 9)

MVAG	Mittelverwendungs- und -aufbringungsgruppen (1. Ebene)	VA 2023	VA 2022	RA 2021
OPERATIVE GEBARUNG				
311	Einzahlungen aus der operativen Verwaltungstätigkeit	2 203 100,00	2 047 900,00	2 144 792,67
312	Einzahlungen aus Transfers (ohne Kapitaltransfers)	298 000,00	299 600,00	354 481,78
313	Einzahlungen aus Finanzerträgen	500,00	300,00	85,35
31	Summe Einzahlungen operative Gebarung	2 501 600,00	2 347 800,00	2 499 359,80
321	Auszahlungen aus Personalaufwand			
322	Auszahlungen aus Sachaufwand (ohne Transferaufwand)	225 800,00	110 800,00	134 027,82
323	Auszahlungen aus Transfers (ohne Kapitaltransfers)	10 200,00	5 200,00	9 699,50
324	Auszahlungen aus Finanzaufwand	4 700,00	700,00	643,20
32	Summe Auszahlungen operative Gebarung	240 700,00	116 700,00	144 370,52
SA1	Saldo (1) Geldfluss aus der Operativen Gebarung (31 – 32)	2 260 900,00	2 231 100,00	2 354 989,28
INVESTIVE GEBARUNG				
331	Einzahlungen aus der Investitionstätigkeit			
332	Einzahlungen aus der Rückzahlung von Darlehen sowie gewährten Vorschüssen			
333	Einzahlungen aus Kapitaltransfers			
33	Summe Einzahlungen investive Gebarung	0,00	0,00	0,00
341	Auszahlungen aus der Investitionstätigkeit	4 600,00	4 000,00	21 570,81
342	Auszahlungen von gewährten Darlehen sowie gewährten Vorschüssen			
343	Auszahlungen aus Kapitaltransfers			
34	Summe Auszahlungen investive Gebarung	4 600,00	4 000,00	21 570,81
SA2	Saldo (2) Geldfluss aus der Investiven Gebarung (33 – 34)	-4 600,00	-4 000,00	-21 570,81
SA3	Saldo (3) Nettofinanzierungssaldo (Saldo 1 + Saldo 2)	2 256 300,00	2 227 100,00	2 333 418,47

Finanzwirtschaft (Gruppe 9)

MVAG	Mittelverwendungs- und -aufbringungsgruppen (1. Ebene)	VA 2023	VA 2022	RA 2021
FINANZIERUNGSTÄTIGKEIT				
351	Einzahlungen aus der Aufnahme von Finanzschulden			
353	Einzahlungen infolge eines Kapitaltausch bei derivativen Finanzinstrumenten mit Grundgeschäft			
355	Einzahlungen aus dem Abgang von Finanzinstrumenten			
35	Summe Einzahlungen aus der Finanzierungstätigkeit	0,00	0,00	0,00
361	Auszahlungen aus der Tilgung von Finanzschulden			
363	Auszahlungen infolge eines Kapitaltausch bei derivativen Finanzinstrumenten mit Grundgeschäft			
365	Auszahlungen für den Erwerb von Finanzinstrumenten			
36	Summe Auszahlungen aus der Finanzierungstätigkeit	0,00	0,00	0,00
SA4	Saldo (4) Geldfluss aus der Finanzierungstätigkeit (35 – 36)	0,00	0,00	0,00
SA5	Saldo (5) Geldfluss aus der voranschlagswirksamen Gebarung (Saldo 3 + Saldo 4)	2 256 300,00	2 227 100,00	2 333 418,47

Finanzierungshaushalt Bereichsbudget 1. und 2. Ebene
(Anlage 1b)

Vertretungskörper und allgemeine Verwaltung (Gruppe 0)

MVAG	Mittelverwendungs- und aufbringungsgruppen (1. und 2. Ebene)	VA 2023	VA 2022	RA 2021
311	Einzahlungen aus der operativen Verwaltungstätigkeit	3 900,00	54 100,00	4 604,30
3111	Einzahlungen aus eigenen Abgaben			
3112	Einzahlungen aus Ertragsanteilen			
3113	Einzahlungen aus Gebühren			
3114	Einzahlungen aus Leistungen	2 700,00	1 900,00	3 200,02
3115	Einzahlungen aus Besitz und wirtschaftlicher Tätigkeit			
3116	Einzahlungen aus Veräußerung von geringwertigen Wirtschaftsgütern (GWG) und sonstige Einzahlungen	1 200,00	52 200,00	1 404,28
312	Einzahlungen aus Transfers (ohne Kapitaltransfers)	9 700,00	9 700,00	74 559,52
3121	Transferzahlungen von Trägern des öffentlichen Rechts			64 799,18
3122	Transferzahlungen von Beteiligungen			
3123	Transferzahlungen von Unternehmen (inkl. Finanzunternehmen)			
3124	Transferzahlungen von Haushalte und Organisationen ohne Erwerbscharakter	9 700,00	9 700,00	9 760,34
3125	Transferzahlungen vom Ausland			
3126	Investitions- und Tilgungszuschüsse zwischen Unternehmungen und Betrieben der Gebietskörperschaft und der Gebietskörperschaft			
313	Einzahlungen aus Finanzerträgen	0,00	0,00	0,00
3131	Einzahlungen aus Zinserträgen			
3133	Einzahlungen aus Gewinnentnahmen von marktbestimmten Betrieben			
3134	Sonstige Einzahlungen aus Finanzerträgen			
3135	Einzahlungen aus Dividenden/Gewinnausschüttungen			
31	Summe Einzahlungen operative Gebarung	13 600,00	63 800,00	79 163,82
321	Auszahlungen aus Personalaufwand	237 000,00	306 100,00	267 181,04
3211	Auszahlungen für Personalaufwand Bezüge, Nebengebühren, und Mehrleistungsvergütungen)	186 600,00	253 200,00	213 545,74
3212	Auszahlungen für gesetzliche und freiwillige Sozialaufwendungen	49 900,00	52 400,00	53 155,30
3213	Auszahlungen aus sonstigem Personalaufwand	500,00	500,00	480,00
322	Auszahlungen aus Sachaufwand (ohne Transferaufwand)	185 300,00	174 900,00	155 854,23
3221	Auszahlungen für Gebrauchs- und Verbrauchsgüter, Handelswaren	14 700,00	9 800,00	7 900,16
3222	Auszahlungen für Verwaltungs- und Betriebsaufwand	23 400,00	19 200,00	12 450,43
3223	Auszahlungen für Leasing- und Mietaufwand	2 600,00	2 500,00	2 435,16
3224	Auszahlungen für Instandhaltung	7 800,00	5 700,00	4 315,71
3225	Sonstige Auszahlungen aus Sachaufwand	136 800,00	137 700,00	128 752,77
323	Auszahlungen aus Transfers (ohne Kapitaltransfers)	43 100,00	43 100,00	40 580,45
3231	Transferzahlungen an Träger des öffentlichen Rechts	13 700,00	12 500,00	15 057,72
3232	Transferzahlungen an Beteiligungen			
3233	Transferzahlungen an Unternehmen (inkl. Finanzunternehmen)	9 700,00	10 000,00	9 262,47

Vertretungskörper und allgemeine Verwaltung (Gruppe 0)

MVAG	Mittelverwendungs- und aufbringungsgruppen (1. und 2. Ebene)	VA 2023	VA 2022	RA 2021
3234	Transferzahlungen an Haushalte und Organisationen ohne Erwerbscharakter	19 700,00	20 600,00	16 260,26
3235	Transferzahlungen an das Ausland			
3236	Investitions- und Tilgungszuschüsse zwischen Unternehmungen und Betrieben der Gebietskörperschaft und der Gebietskörperschaft			
324	Auszahlungen aus Finanzaufwand	0,00	0,00	0,00
3241	Auszahlungen für Zinsaufwand, für Finanzierungsleasing, für Forderungskauf, für Finanzschulden und derivative Finanzinstrumente			
3242	Auszahlungen für Zinsen aus derivativen Finanzinstrumenten ohne Grundgeschäft			
3243	Auszahlung aus Gewinnentnahmen von marktbestimmten Betrieben			
3244	Sonstige Auszahlungen aus Finanzaufwendungen			
32	Summe Auszahlungen operative Gebarung	465 400,00	524 100,00	463 615,72
SA1	Saldo (1) Geldfluss aus der Operativen Gebarung (31 – 32)	-451 800,00	-460 300,00	-384 451,90
331	Einzahlungen aus der Investitionstätigkeit	0,00	0,00	0,00
3311	Einzahlungen aus der Veräußerung von immateriellem Vermögen			
3312	Einzahlungen aus der Veräußerung von Grundstücken und Grundstückeinrichtungen			
3313	Einzahlungen aus der Veräußerung von Gebäuden und Bauten			
3314	Einzahlungen aus der Veräußerung von technischen Anlagen, Fahrzeuge und Maschinen			
3315	Einzahlungen aus der Veräußerung von Amts-, Betriebs- und Geschäftsausstattung			
3316	Einzahlungen aus der Veräußerung von Kulturgütern			
3317	Einzahlungen aus der Veräußerung von Beteiligungen			
332	Einzahlungen aus der Rückzahlung von Darlehen sowie gewährten Vorschüssen	0,00	0,00	0,00
3321	Einzahlungen aus Darlehen an Träger des öffentlichen Rechts			
3322	Einzahlungen aus Darlehen an Beteiligungen			
3323	Einzahlungen aus Darlehen an Unternehmen und Haushalte			
3325	Einzahlungen aus Vorschüssen und Anzahlungen			
333	Einzahlungen aus Kapitaltransfers	0,00	0,00	0,00
3331	Kapitaltransferzahlungen von Trägern des öffentlichen Rechts			
3332	Kapitaltransferzahlungen von Beteiligungen			
3333	Kapitaltransferzahlungen von Unternehmen			
3334	Kapitaltransferzahlungen von Haushalten und Organisationen ohne Erwerbscharakter			
3335	Kapitaltransferzahlungen vom Ausland			
33	Summe Einzahlungen investive Gebarung	0,00	0,00	0,00
341	Auszahlungen aus der Investitionstätigkeit	37 000,00	2 900,00	62 568,13
3411	Auszahlungen für den Erwerb von immateriellem Vermögen	6 000,00	2 000,00	438,57
3412	Auszahlungen für den Erwerb von Grundstücken und Grundstückseinrichtungen			

Vertretungskörper und allgemeine Verwaltung (Gruppe 0)

MVAG	Mittelverwendungs- und aufbringungsgruppen (1. und 2. Ebene)	VA 2023	VA 2022	RA 2021
3413	Auszahlungen für den Erwerb von Gebäuden und Bauten	20 000,00		51 690,18
3414	Auszahlungen für den Erwerb von technischen Anlagen, Fahrzeuge und Maschinen			
3415	Auszahlungen für den Erwerb von Amts-, Betriebs- und Geschäftsausstattung	11 000,00	900,00	10 439,38
3416	Auszahlungen für den Erwerb von Kulturgütern			
3417	Auszahlungen für den Erwerb von Beteiligungen			
342	Auszahlungen von gewährten Darlehen sowie gewährten Vorschüssen	0,00	0,00	0,00
3421	Auszahlung von Darlehen an Träger des öffentlichen Rechts			
3422	Auszahlung von Darlehen an Beteiligungen			
3423	Auszahlung von Darlehen an Unternehmen und Haushalte			
3425	Auszahlungen von Vorschüssen und Anzahlungen			
343	Auszahlungen aus Kapitaltransfers	0,00	0,00	0,00
3431	Kapitaltransferzahlungen an Träger des öffentlichen Rechts			
3432	Kapitaltransferzahlungen an Beteiligungen			
3433	Kapitaltransferzahlungen an Unternehmen (Finanzunternehmen)			
3434	Kapitaltransferzahlungen an Haushalte und Organisationen ohne Erwerbscharakter			
3435	Kapitaltransferzahlungen an das Ausland			
34	Summe Auszahlungen investive Gebarung	37 000,00	2 900,00	62 568,13
SA2	Saldo (2) Geldfluss aus der Investiven Gebarung (33 – 34)	-37 000,00	-2 900,00	-62 568,13
SA3	Saldo (3) Nettofinanzierungssaldo (Saldo 1 + Saldo 2)	-488 800,00	-463 200,00	-447 020,03
351	Einzahlungen aus der Aufnahme von Finanzschulden	0,00	0,00	0,00
3511	Einzahlungen aus empfangenen Darlehen von öffentlichen Körperschaften und Rechtsträgern			
3512	Einzahlungen aus empfangenen Darlehen von Beteiligungen			
3513	Einzahlungen aus empfangenen Darlehen von Unternehmen und privaten Haushalten			
3514	Einzahlungen aus Finanzschulden (Finanzunternehmen)			
353	Einzahlungen infolge eines Kapitaltausch bei derivativen Finanzinstrumenten mit Grundgeschäft	0,00	0,00	0,00
3530	Einzahlungen infolge eines Kapitaltausch bei derivativen Finanzinstrumenten mit Grundgeschäft			
355	Einzahlungen aus dem Abgang von Finanzinstrumenten	0,00	0,00	0,00
3550	Einzahlungen aus dem Abgang von Finanzinstrumenten			
35	Summe Einzahlungen aus der Finanzierungstätigkeit	0,00	0,00	0,00
361	Auszahlungen aus der Tilgung von Finanzschulden	0,00	0,00	0,00
3611	Auszahlungen aus empfangenen Darlehen von öffentlichen Körperschaften und Rechtsträgern			

Vertretungskörper und allgemeine Verwaltung (Gruppe 0)

MVAG	Mittelverwendungs- und aufbringungsgruppen (1. und 2. Ebene)	VA 2023	VA 2022	RA 2021
3612	Auszahlungen aus empfangenen Darlehen von Beteiligungen			
3613	Auszahlungen aus empfangenen Darlehen von Unternehmen und privaten Haushalten			
3614	Auszahlungen aus Finanzschulden			
3615	Auszahlung aus der Rückzahlung von Leasingverbindlichkeiten			
363	Auszahlungen infolge eines Kapitaltausch bei derivativen Finanzinstrumenten mit Grundgeschäft	0,00	0,00	0,00
3630	Auszahlungen infolge eines Kapitaltausch bei derivativen Finanzinstrumenten mit Grundgeschäft			
365	Auszahlungen für den Erwerb von Finanzinstrumenten	0,00	0,00	0,00
3650	Auszahlungen für den Erwerb von Finanzinstrumenten			
36	Summe Auszahlungen aus der Finanzierungstätigkeit	0,00	0,00	0,00
SA4	Saldo (4) Geldfluss aus der Finanzierungstätigkeit (35 – 36)	0,00	0,00	0,00
SA5	Saldo (5) Geldfluss aus der voranschlagswirksamen Gebarung (Saldo 3 + Saldo 4)	-488 800,00	-463 200,00	-447 020,03

Öffentliche Ordnung und Sicherheit (Gruppe 1)

MVAG	Mittelverwendungs- und aufbringungsgruppen (1. und 2. Ebene)	VA 2023	VA 2022	RA 2021
311	Einzahlungen aus der operativen Verwaltungstätigkeit	1 700,00	2 100,00	5 258,84
3111	Einzahlungen aus eigenen Abgaben			
3112	Einzahlungen aus Ertragsanteilen			
3113	Einzahlungen aus Gebühren			
3114	Einzahlungen aus Leistungen	1 600,00	2 000,00	1 950,00
3115	Einzahlungen aus Besitz und wirtschaftlicher Tätigkeit			
3116	Einzahlungen aus Veräußerung von geringwertigen Wirtschaftsgütern (GWG) und sonstige Einzahlungen	100,00	100,00	3 308,84
312	Einzahlungen aus Transfers (ohne Kapitaltransfers)	137 100,00	104 400,00	5 082,00
3121	Transferzahlungen von Trägern des öffentlichen Rechts	137 100,00	104 400,00	5 082,00
3122	Transferzahlungen von Beteiligungen			
3123	Transferzahlungen von Unternehmen (inkl. Finanzunternehmen)			
3124	Transferzahlungen von Haushalte und Organisationen ohne Erwerbscharakter			
3125	Transferzahlungen vom Ausland			
3126	Investitions- und Tilgungszuschüsse zwischen Unternehmungen und Betrieben der Gebietskörperschaft und der Gebietskörperschaft			
313	Einzahlungen aus Finanzerträgen	0,00	0,00	0,00
3131	Einzahlungen aus Zinserträgen			
3133	Einzahlungen aus Gewinnentnahmen von marktbestimmten Betrieben			
3134	Sonstige Einzahlungen aus Finanzerträgen			
3135	Einzahlungen aus Dividenden/Gewinnausschüttungen			
31	Summe Einzahlungen operative Gebarung	138 800,00	106 500,00	10 340,84
321	Auszahlungen aus Personalaufwand	0,00	0,00	0,00
3211	Auszahlungen für Personalaufwand Bezüge, Nebengebühren, und Mehrleistungsvergütungen)			
3212	Auszahlungen für gesetzliche und freiwillige Sozialaufwendungen			
3213	Auszahlungen aus sonstigem Personalaufwand			
322	Auszahlungen aus Sachaufwand (ohne Transferaufwand)	31 800,00	23 400,00	11 979,19
3221	Auszahlungen für Gebrauchs- und Verbrauchsgüter, Handelswaren	8 900,00	4 400,00	57,68
3222	Auszahlungen für Verwaltungs- und Betriebsaufwand	12 900,00	11 100,00	6 236,72
3223	Auszahlungen für Leasing- und Mietaufwand			
3224	Auszahlungen für Instandhaltung	2 300,00	800,00	897,29
3225	Sonstige Auszahlungen aus Sachaufwand	7 700,00	7 100,00	4 787,50
323	Auszahlungen aus Transfers (ohne Kapitaltransfers)	5 000,00	5 000,00	5 001,16
3231	Transferzahlungen an Träger des öffentlichen Rechts	5 000,00	5 000,00	5 001,16
3232	Transferzahlungen an Beteiligungen			
3233	Transferzahlungen an Unternehmen (inkl. Finanzunternehmen)			

Öffentliche Ordnung und Sicherheit (Gruppe 1)

MVAG	Mittelverwendungs- und aufbringungsgruppen (1. und 2. Ebene)	VA 2023	VA 2022	RA 2021
3234	Transferzahlungen an Haushalte und Organisationen ohne Erwerbscharakter			
3235	Transferzahlungen an das Ausland			
3236	Investitions- und Tilgungszuschüsse zwischen Unternehmungen und Betrieben der Gebietskörperschaft und der Gebietskörperschaft			
324	Auszahlungen aus Finanzaufwand	6 100,00	4 800,00	5 389,89
3241	Auszahlungen für Zinsaufwand, für Finanzierungsleasing, für Forderungskauf, für Finanzschulden und derivative Finanzinstrumente	6 100,00	4 800,00	5 389,89
3242	Auszahlungen für Zinsen aus derivativen Finanzinstrumenten ohne Grundgeschäft			
3243	Auszahlung aus Gewinnentnahmen von marktbestimmten Betrieben			
3244	Sonstige Auszahlungen aus Finanzaufwendungen			
32	Summe Auszahlungen operative Gebarung	42 900,00	33 200,00	22 370,24
SA1	Saldo (1) Geldfluss aus der Operativen Gebarung (31 – 32)	95 900,00	73 300,00	-12 029,40
331	Einzahlungen aus der Investitionstätigkeit	0,00	0,00	0,00
3311	Einzahlungen aus der Veräußerung von immateriellem Vermögen			
3312	Einzahlungen aus der Veräußerung von Grundstücken und Grundstückeinrichtungen			
3313	Einzahlungen aus der Veräußerung von Gebäuden und Bauten			
3314	Einzahlungen aus der Veräußerung von technischen Anlagen, Fahrzeuge und Maschinen			
3315	Einzahlungen aus der Veräußerung von Amts-, Betriebs- und Geschäftsausstattung			
3316	Einzahlungen aus der Veräußerung von Kulturgütern			
3317	Einzahlungen aus der Veräußerung von Beteiligungen			
332	Einzahlungen aus der Rückzahlung von Darlehen sowie gewährten Vorschüssen	0,00	0,00	0,00
3321	Einzahlungen aus Darlehen an Träger des öffentlichen Rechts			
3322	Einzahlungen aus Darlehen an Beteiligungen			
3323	Einzahlungen aus Darlehen an Unternehmen und Haushalte			
3325	Einzahlungen aus Vorschüssen und Anzahlungen			
333	Einzahlungen aus Kapitaltransfers	169 300,00	40 000,00	0,00
3331	Kapitaltransferzahlungen von Trägern des öffentlichen Rechts	169 300,00	40 000,00	
3332	Kapitaltransferzahlungen von Beteiligungen			
3333	Kapitaltransferzahlungen von Unternehmen			
3334	Kapitaltransferzahlungen von Haushalten und Organisationen ohne Erwerbscharakter			
3335	Kapitaltransferzahlungen vom Ausland			
33	Summe Einzahlungen investive Gebarung	169 300,00	40 000,00	0,00
341	Auszahlungen aus der Investitionstätigkeit	452 600,00	142 700,00	2 771,17
3411	Auszahlungen für den Erwerb von immateriellem Vermögen			
3412	Auszahlungen für den Erwerb von Grundstücken und Grundstückseinrichtungen		2 700,00	2 771,17

Öffentliche Ordnung und Sicherheit (Gruppe 1)

MVAG	Mittelverwendungs- und aufbringungsgruppen (1. und 2. Ebene)	VA 2023	VA 2022	RA 2021
3413	Auszahlungen für den Erwerb von Gebäuden und Bauten			
3414	Auszahlungen für den Erwerb von technischen Anlagen, Fahrzeuge und Maschinen	452 600,00	140 000,00	
3415	Auszahlungen für den Erwerb von Amts-, Betriebs- und Geschäftsausstattung			
3416	Auszahlungen für den Erwerb von Kulturgütern			
3417	Auszahlungen für den Erwerb von Beteiligungen			
342	Auszahlungen von gewährten Darlehen sowie gewährten Vorschüssen	0,00	0,00	0,00
3421	Auszahlung von Darlehen an Träger des öffentlichen Rechts			
3422	Auszahlung von Darlehen an Beteiligungen			
3423	Auszahlung von Darlehen an Unternehmen und Haushalte			
3425	Auszahlungen von Vorschüssen und Anzahlungen			
343	Auszahlungen aus Kapitaltransfers	0,00	0,00	0,00
3431	Kapitaltransferzahlungen an Träger des öffentlichen Rechts			
3432	Kapitaltransferzahlungen an Beteiligungen			
3433	Kapitaltransferzahlungen an Unternehmen (Finanzunternehmen)			
3434	Kapitaltransferzahlungen an Haushalte und Organisationen ohne Erwerbscharakter			
3435	Kapitaltransferzahlungen an das Ausland			
34	Summe Auszahlungen investive Gebarung	452 600,00	142 700,00	2 771,17
SA2	Saldo (2) Geldfluss aus der Investiven Gebarung (33 – 34)	-283 300,00	-102 700,00	-2 771,17
SA3	Saldo (3) Nettofinanzierungssaldo (Saldo 1 + Saldo 2)	-187 400,00	-29 400,00	-14 800,57
351	Einzahlungen aus der Aufnahme von Finanzschulden	100 000,00	0,00	0,00
3511	Einzahlungen aus empfangenen Darlehen von öffentlichen Körperschaften und Rechtsträgern			
3512	Einzahlungen aus empfangenen Darlehen von Beteiligungen			
3513	Einzahlungen aus empfangenen Darlehen von Unternehmen und privaten Haushalten			
3514	Einzahlungen aus Finanzschulden (Finanzunternehmen)	100 000,00		
353	Einzahlungen infolge eines Kapitaltausch bei derivativen Finanzinstrumenten mit Grundgeschäft	0,00	0,00	0,00
3530	Einzahlungen infolge eines Kapitaltausch bei derivativen Finanzinstrumenten mit Grundgeschäft			
355	Einzahlungen aus dem Abgang von Finanzinstrumenten	0,00	0,00	0,00
3550	Einzahlungen aus dem Abgang von Finanzinstrumenten			
35	Summe Einzahlungen aus der Finanzierungstätigkeit	100 000,00	0,00	0,00
361	Auszahlungen aus der Tilgung von Finanzschulden	23 400,00	23 400,00	23 334,00
3611	Auszahlungen aus empfangenen Darlehen von öffentlichen Körperschaften und Rechtsträgern			

Öffentliche Ordnung und Sicherheit (Gruppe 1)

MVAG	Mittelverwendungs- und aufbringungsgruppen (1. und 2. Ebene)	VA 2023	VA 2022	RA 2021
3612	Auszahlungen aus empfangenen Darlehen von Beteiligungen			
3613	Auszahlungen aus empfangenen Darlehen von Unternehmen und privaten Haushalten			
3614	Auszahlungen aus Finanzschulden	23 400,00	23 400,00	23 334,00
3615	Auszahlung aus der Rückzahlung von Leasingverbindlichkeiten			
363	Auszahlungen infolge eines Kapitaltausch bei derivativen Finanzinstrumenten mit Grundgeschäft	0,00	0,00	0,00
3630	Auszahlungen infolge eines Kapitaltausch bei derivativen Finanzinstrumenten mit Grundgeschäft			
365	Auszahlungen für den Erwerb von Finanzinstrumenten	0,00	0,00	0,00
3650	Auszahlungen für den Erwerb von Finanzinstrumenten			
36	Summe Auszahlungen aus der Finanzierungstätigkeit	23 400,00	23 400,00	23 334,00
SA4	Saldo (4) Geldfluss aus der Finanzierungstätigkeit (35 – 36)	76 600,00	-23 400,00	-23 334,00
SA5	Saldo (5) Geldfluss aus der voranschlagswirksamen Gebarung (Saldo 3 + Saldo 4)	-110 800,00	-52 800,00	-38 134,57

Unterricht, Erziehung, Sport und Wissenschaft (Gruppe 2)

MVAG	Mittelverwendungs- und aufbringungsgruppen (1. und 2. Ebene)	VA 2023	VA 2022	RA 2021
311	Einzahlungen aus der operativen Verwaltungstätigkeit	134 100,00	67 700,00	58 806,40
3111	Einzahlungen aus eigenen Abgaben			
3112	Einzahlungen aus Ertragsanteilen			
3113	Einzahlungen aus Gebühren			
3114	Einzahlungen aus Leistungen	15 100,00	15 800,00	15 538,52
3115	Einzahlungen aus Besitz und wirtschaftlicher Tätigkeit	8 900,00	8 100,00	8 128,16
3116	Einzahlungen aus Veräußerung von geringwertigen Wirtschaftsgütern (GWG) und sonstige Einzahlungen	110 100,00	43 800,00	35 139,72
312	Einzahlungen aus Transfers (ohne Kapitaltransfers)	57 100,00	184 000,00	78 375,15
3121	Transferzahlungen von Trägern des öffentlichen Rechts	47 300,00	174 500,00	68 814,55
3122	Transferzahlungen von Beteiligungen			
3123	Transferzahlungen von Unternehmen (inkl. Finanzunternehmen)			
3124	Transferzahlungen von Haushalte und Organisationen ohne Erwerbscharakter	9 800,00	9 500,00	9 560,60
3125	Transferzahlungen vom Ausland			
3126	Investitions- und Tilgungszuschüsse zwischen Unternehmungen und Betrieben der Gebietskörperschaft und der Gebietskörperschaft			
313	Einzahlungen aus Finanzerträgen	0,00	0,00	0,00
3131	Einzahlungen aus Zinserträgen			
3133	Einzahlungen aus Gewinnentnahmen von marktbestimmten Betrieben			
3134	Sonstige Einzahlungen aus Finanzerträgen			
3135	Einzahlungen aus Dividenden/Gewinnausschüttungen			
31	Summe Einzahlungen operative Gebarung	191 200,00	251 700,00	137 181,55
321	Auszahlungen aus Personalaufwand	261 000,00	232 600,00	197 706,11
3211	Auszahlungen für Personalaufwand Bezüge, Nebengebühren, und Mehrleistungsvergütungen)	211 800,00	186 100,00	156 973,38
3212	Auszahlungen für gesetzliche und freiwillige Sozialaufwendungen	48 400,00	45 700,00	40 012,73
3213	Auszahlungen aus sonstigem Personalaufwand	800,00	800,00	720,00
322	Auszahlungen aus Sachaufwand (ohne Transferaufwand)	204 400,00	182 300,00	162 094,07
3221	Auszahlungen für Gebrauchs- und Verbrauchsgüter, Handelswaren	49 100,00	47 000,00	38 640,52
3222	Auszahlungen für Verwaltungs- und Betriebsaufwand	74 300,00	56 600,00	50 422,59
3223	Auszahlungen für Leasing- und Mietaufwand			
3224	Auszahlungen für Instandhaltung	22 800,00	22 900,00	23 710,99
3225	Sonstige Auszahlungen aus Sachaufwand	58 200,00	55 800,00	49 319,97
323	Auszahlungen aus Transfers (ohne Kapitaltransfers)	207 300,00	188 800,00	159 285,99
3231	Transferzahlungen an Träger des öffentlichen Rechts	199 500,00	177 600,00	151 509,39
3232	Transferzahlungen an Beteiligungen			
3233	Transferzahlungen an Unternehmen (inkl. Finanzunternehmen)		600,00	521,72

Unterricht, Erziehung, Sport und Wissenschaft (Gruppe 2)

MVAG	Mittelverwendungs- und aufbringungsgruppen (1. und 2. Ebene)	VA 2023	VA 2022	RA 2021
3234	Transferzahlungen an Haushalte und Organisationen ohne Erwerbscharakter	7 800,00	10 600,00	7 254,88
3235	Transferzahlungen an das Ausland			
3236	Investitions- und Tilgungszuschüsse zwischen Unternehmungen und Betrieben der Gebietskörperschaft und der Gebietskörperschaft			
324	Auszahlungen aus Finanzaufwand	13 600,00	14 500,00	16 352,68
3241	Auszahlungen für Zinsaufwand, für Finanzierungsleasing, für Forderungskauf, für Finanzschulden und derivative Finanzinstrumente	13 600,00	14 500,00	16 352,68
3242	Auszahlungen für Zinsen aus derivativen Finanzinstrumenten ohne Grundgeschäft			
3243	Auszahlung aus Gewinnentnahmen von marktbestimmten Betrieben			
3244	Sonstige Auszahlungen aus Finanzaufwendungen			
32	Summe Auszahlungen operative Gebarung	686 300,00	618 200,00	535 438,85
SA1	Saldo (1) Geldfluss aus der Operativen Gebarung (31 – 32)	-495 100,00	-366 500,00	-398 257,30
331	Einzahlungen aus der Investitionstätigkeit	0,00	0,00	0,00
3311	Einzahlungen aus der Veräußerung von immateriellem Vermögen			
3312	Einzahlungen aus der Veräußerung von Grundstücken und Grundstückeinrichtungen			
3313	Einzahlungen aus der Veräußerung von Gebäuden und Bauten			
3314	Einzahlungen aus der Veräußerung von technischen Anlagen, Fahrzeuge und Maschinen			
3315	Einzahlungen aus der Veräußerung von Amts-, Betriebs- und Geschäftsausstattung			
3316	Einzahlungen aus der Veräußerung von Kulturgütern			
3317	Einzahlungen aus der Veräußerung von Beteiligungen			
332	Einzahlungen aus der Rückzahlung von Darlehen sowie gewährten Vorschüssen	0,00	0,00	0,00
3321	Einzahlungen aus Darlehen an Träger des öffentlichen Rechts			
3322	Einzahlungen aus Darlehen an Beteiligungen			
3323	Einzahlungen aus Darlehen an Unternehmen und Haushalte			
3325	Einzahlungen aus Vorschüssen und Anzahlungen			
333	Einzahlungen aus Kapitaltransfers	76 000,00	110 200,00	0,00
3331	Kapitaltransferzahlungen von Trägern des öffentlichen Rechts	46 000,00	71 200,00	
3332	Kapitaltransferzahlungen von Beteiligungen			
3333	Kapitaltransferzahlungen von Unternehmen			
3334	Kapitaltransferzahlungen von Haushalten und Organisationen ohne Erwerbscharakter	30 000,00	39 000,00	
3335	Kapitaltransferzahlungen vom Ausland			
33	Summe Einzahlungen investive Gebarung	76 000,00	110 200,00	0,00
341	Auszahlungen aus der Investitionstätigkeit	132 500,00	225 500,00	49 754,60
3411	Auszahlungen für den Erwerb von immateriellem Vermögen			
3412	Auszahlungen für den Erwerb von Grundstücken und Grundstückseinrichtungen	60 000,00	10 000,00	4 802,74

Unterricht, Erziehung, Sport und Wissenschaft (Gruppe 2)

MVAG	Mittelverwendungs- und aufbringungsgruppen (1. und 2. Ebene)	VA 2023	VA 2022	RA 2021
3413	Auszahlungen für den Erwerb von Gebäuden und Bauten	60 000,00	190 000,00	25 197,00
3414	Auszahlungen für den Erwerb von technischen Anlagen, Fahrzeuge und Maschinen			3 705,00
3415	Auszahlungen für den Erwerb von Amts-, Betriebs- und Geschäftsausstattung	12 500,00	25 500,00	16 049,86
3416	Auszahlungen für den Erwerb von Kulturgütern			
3417	Auszahlungen für den Erwerb von Beteiligungen			
342	Auszahlungen von gewährten Darlehen sowie gewährten Vorschüssen	0,00	0,00	0,00
3421	Auszahlung von Darlehen an Träger des öffentlichen Rechts			
3422	Auszahlung von Darlehen an Beteiligungen			
3423	Auszahlung von Darlehen an Unternehmen und Haushalte			
3425	Auszahlungen von Vorschüssen und Anzahlungen			
343	Auszahlungen aus Kapitaltransfers	0,00	0,00	0,00
3431	Kapitaltransferzahlungen an Träger des öffentlichen Rechts			
3432	Kapitaltransferzahlungen an Beteiligungen			
3433	Kapitaltransferzahlungen an Unternehmen (Finanzunternehmen)			
3434	Kapitaltransferzahlungen an Haushalte und Organisationen ohne Erwerbscharakter			
3435	Kapitaltransferzahlungen an das Ausland			
34	Summe Auszahlungen investive Gebarung	132 500,00	225 500,00	49 754,60
SA2	Saldo (2) Geldfluss aus der Investiven Gebarung (33 – 34)	-56 500,00	-115 300,00	-49 754,60
SA3	Saldo (3) Nettofinanzierungssaldo (Saldo 1 + Saldo 2)	-551 600,00	-481 800,00	-448 011,90
351	Einzahlungen aus der Aufnahme von Finanzschulden	0,00	0,00	0,00
3511	Einzahlungen aus empfangenen Darlehen von öffentlichen Körperschaften und Rechtsträgern			
3512	Einzahlungen aus empfangenen Darlehen von Beteiligungen			
3513	Einzahlungen aus empfangenen Darlehen von Unternehmen und privaten Haushalten			
3514	Einzahlungen aus Finanzschulden (Finanzunternehmen)			
353	Einzahlungen infolge eines Kapitaltausch bei derivativen Finanzinstrumenten mit Grundgeschäft	0,00	0,00	0,00
3530	Einzahlungen infolge eines Kapitaltausch bei derivativen Finanzinstrumenten mit Grundgeschäft			
355	Einzahlungen aus dem Abgang von Finanzinstrumenten	0,00	0,00	0,00
3550	Einzahlungen aus dem Abgang von Finanzinstrumenten			
35	Summe Einzahlungen aus der Finanzierungstätigkeit	0,00	0,00	0,00
361	Auszahlungen aus der Tilgung von Finanzschulden	65 400,00	65 700,00	65 555,54
3611	Auszahlungen aus empfangenen Darlehen von öffentlichen Körperschaften und Rechtsträgern			

Unterricht, Erziehung, Sport und Wissenschaft (Gruppe 2)

MVAG	Mittelverwendungs- und aufbringungsgruppen (1. und 2. Ebene)	VA 2023	VA 2022	RA 2021
3612	Auszahlungen aus empfangenen Darlehen von Beteiligungen			
3613	Auszahlungen aus empfangenen Darlehen von Unternehmen und privaten Haushalten			
3614	Auszahlungen aus Finanzschulden	65 400,00	65 700,00	65 555,54
3615	Auszahlung aus der Rückzahlung von Leasingverbindlichkeiten			
363	Auszahlungen infolge eines Kapitaltausch bei derivativen Finanzinstrumenten mit Grundgeschäft	0,00	0,00	0,00
3630	Auszahlungen infolge eines Kapitaltausch bei derivativen Finanzinstrumenten mit Grundgeschäft			
365	Auszahlungen für den Erwerb von Finanzinstrumenten	0,00	0,00	0,00
3650	Auszahlungen für den Erwerb von Finanzinstrumenten			
36	Summe Auszahlungen aus der Finanzierungstätigkeit	65 400,00	65 700,00	65 555,54
SA4	Saldo (4) Geldfluss aus der Finanzierungstätigkeit (35 – 36)	-65 400,00	-65 700,00	-65 555,54
SA5	Saldo (5) Geldfluss aus der voranschlagswirksamen Gebarung (Saldo 3 + Saldo 4)	-617 000,00	-547 500,00	-513 567,44

Kunst, Kultur und Kultus (Gruppe 3)

MVAG	Mittelverwendungs- und aufbringungsgruppen (1. und 2. Ebene)	VA 2023	VA 2022	RA 2021
311	Einzahlungen aus der operativen Verwaltungstätigkeit	9 700,00	12 800,00	6 143,62
3111	Einzahlungen aus eigenen Abgaben			
3112	Einzahlungen aus Ertragsanteilen			
3113	Einzahlungen aus Gebühren			
3114	Einzahlungen aus Leistungen	9 600,00	12 700,00	6 005,82
3115	Einzahlungen aus Besitz und wirtschaftlicher Tätigkeit			
3116	Einzahlungen aus Veräußerung von geringwertigen Wirtschaftsgütern (GWG) und sonstige Einzahlungen	100,00	100,00	137,80
312	Einzahlungen aus Transfers (ohne Kapitaltransfers)	900,00	1 000,00	1 000,00
3121	Transferzahlungen von Trägern des öffentlichen Rechts	900,00	1 000,00	1 000,00
3122	Transferzahlungen von Beteiligungen			
3123	Transferzahlungen von Unternehmen (inkl. Finanzunternehmen)			
3124	Transferzahlungen von Haushalte und Organisationen ohne Erwerbscharakter			
3125	Transferzahlungen vom Ausland			
3126	Investitions- und Tilgungszuschüsse zwischen Unternehmungen und Betrieben der Gebietskörperschaft und der Gebietskörperschaft			
313	Einzahlungen aus Finanzerträgen	0,00	0,00	0,00
3131	Einzahlungen aus Zinserträgen			
3133	Einzahlungen aus Gewinnentnahmen von marktbestimmten Betrieben			
3134	Sonstige Einzahlungen aus Finanzerträgen			
3135	Einzahlungen aus Dividenden/Gewinnausschüttungen			
31	Summe Einzahlungen operative Gebarung	10 600,00	13 800,00	7 143,62
321	Auszahlungen aus Personalaufwand	0,00	0,00	0,00
3211	Auszahlungen für Personalaufwand Bezüge, Nebengebühren, und Mehrleistungsvergütungen)			
3212	Auszahlungen für gesetzliche und freiwillige Sozialaufwendungen			
3213	Auszahlungen aus sonstigem Personalaufwand			
322	Auszahlungen aus Sachaufwand (ohne Transferaufwand)	31 300,00	37 300,00	13 319,60
3221	Auszahlungen für Gebrauchs- und Verbrauchsgüter, Handelswaren	6 900,00	4 800,00	5 607,69
3222	Auszahlungen für Verwaltungs- und Betriebsaufwand	4 000,00	2 000,00	1 791,19
3223	Auszahlungen für Leasing- und Mietaufwand	3 000,00	3 100,00	340,00
3224	Auszahlungen für Instandhaltung	400,00	600,00	377,89
3225	Sonstige Auszahlungen aus Sachaufwand	17 000,00	26 800,00	5 202,83
323	Auszahlungen aus Transfers (ohne Kapitaltransfers)	118 600,00	115 900,00	118 711,90
3231	Transferzahlungen an Träger des öffentlichen Rechts	116 800,00	114 200,00	117 900,00
3232	Transferzahlungen an Beteiligungen			
3233	Transferzahlungen an Unternehmen (inkl. Finanzunternehmen)			

Kunst, Kultur und Kultus (Gruppe 3)

MVAG	Mittelverwendungs- und aufbringungsgruppen (1. und 2. Ebene)	VA 2023	VA 2022	RA 2021
3234	Transferzahlungen an Haushalte und Organisationen ohne Erwerbscharakter	1 800,00	1 700,00	811,90
3235	Transferzahlungen an das Ausland			
3236	Investitions- und Tilgungszuschüsse zwischen Unternehmungen und Betrieben der Gebietskörperschaft und der Gebietskörperschaft			
324	Auszahlungen aus Finanzaufwand	0,00	0,00	0,00
3241	Auszahlungen für Zinsaufwand, für Finanzierungsleasing, für Forderungskauf, für Finanzschulden und derivative Finanzinstrumente			
3242	Auszahlungen für Zinsen aus derivativen Finanzinstrumenten ohne Grundgeschäft			
3243	Auszahlung aus Gewinnentnahmen von marktbestimmten Betrieben			
3244	Sonstige Auszahlungen aus Finanzaufwendungen			
32	Summe Auszahlungen operative Gebarung	149 900,00	153 200,00	132 031,50
SA1	Saldo (1) Geldfluss aus der Operativen Gebarung (31 – 32)	-139 300,00	-139 400,00	-124 887,88
331	Einzahlungen aus der Investitionstätigkeit	0,00	0,00	0,00
3311	Einzahlungen aus der Veräußerung von immateriellem Vermögen			
3312	Einzahlungen aus der Veräußerung von Grundstücken und Grundstückeinrichtungen			
3313	Einzahlungen aus der Veräußerung von Gebäuden und Bauten			
3314	Einzahlungen aus der Veräußerung von technischen Anlagen, Fahrzeuge und Maschinen			
3315	Einzahlungen aus der Veräußerung von Amts-, Betriebs- und Geschäftsausstattung			
3316	Einzahlungen aus der Veräußerung von Kulturgütern			
3317	Einzahlungen aus der Veräußerung von Beteiligungen			
332	Einzahlungen aus der Rückzahlung von Darlehen sowie gewährten Vorschüssen	0,00	0,00	0,00
3321	Einzahlungen aus Darlehen an Träger des öffentlichen Rechts			
3322	Einzahlungen aus Darlehen an Beteiligungen			
3323	Einzahlungen aus Darlehen an Unternehmen und Haushalte			
3325	Einzahlungen aus Vorschüssen und Anzahlungen			
333	Einzahlungen aus Kapitaltransfers	0,00	0,00	0,00
3331	Kapitaltransferzahlungen von Trägern des öffentlichen Rechts			
3332	Kapitaltransferzahlungen von Beteiligungen			
3333	Kapitaltransferzahlungen von Unternehmen			
3334	Kapitaltransferzahlungen von Haushalten und Organisationen ohne Erwerbscharakter			
3335	Kapitaltransferzahlungen vom Ausland			
33	Summe Einzahlungen investive Gebarung	0,00	0,00	0,00
341	Auszahlungen aus der Investitionstätigkeit	0,00	0,00	0,00
3411	Auszahlungen für den Erwerb von immateriellem Vermögen			
3412	Auszahlungen für den Erwerb von Grundstücken und Grundstückseinrichtungen			

Kunst, Kultur und Kultus (Gruppe 3)

MVAG	Mittelverwendungs- und aufbringungsgruppen (1. und 2. Ebene)	VA 2023	VA 2022	RA 2021
3413	Auszahlungen für den Erwerb von Gebäuden und Bauten			
3414	Auszahlungen für den Erwerb von technischen Anlagen, Fahrzeuge und Maschinen			
3415	Auszahlungen für den Erwerb von Amts-, Betriebs- und Geschäftsausstattung			
3416	Auszahlungen für den Erwerb von Kulturgütern			
3417	Auszahlungen für den Erwerb von Beteiligungen			
342	Auszahlungen von gewährten Darlehen sowie gewährten Vorschüssen	0,00	0,00	0,00
3421	Auszahlung von Darlehen an Träger des öffentlichen Rechts			
3422	Auszahlung von Darlehen an Beteiligungen			
3423	Auszahlung von Darlehen an Unternehmen und Haushalte			
3425	Auszahlungen von Vorschüssen und Anzahlungen			
343	Auszahlungen aus Kapitaltransfers	3 500,00	3 500,00	5 000,00
3431	Kapitaltransferzahlungen an Träger des öffentlichen Rechts			
3432	Kapitaltransferzahlungen an Beteiligungen			
3433	Kapitaltransferzahlungen an Unternehmen (Finanzunternehmen)			
3434	Kapitaltransferzahlungen an Haushalte und Organisationen ohne Erwerbscharakter	3 500,00	3 500,00	5 000,00
3435	Kapitaltransferzahlungen an das Ausland			
34	Summe Auszahlungen investive Gebarung	3 500,00	3 500,00	5 000,00
SA2	Saldo (2) Geldfluss aus der Investiven Gebarung (33 – 34)	-3 500,00	-3 500,00	-5 000,00
SA3	Saldo (3) Nettofinanzierungssaldo (Saldo 1 + Saldo 2)	-142 800,00	-142 900,00	-129 887,88
351	Einzahlungen aus der Aufnahme von Finanzschulden	0,00	0,00	0,00
3511	Einzahlungen aus empfangenen Darlehen von öffentlichen Körperschaften und Rechtsträgern			
3512	Einzahlungen aus empfangenen Darlehen von Beteiligungen			
3513	Einzahlungen aus empfangenen Darlehen von Unternehmen und privaten Haushalten			
3514	Einzahlungen aus Finanzschulden (Finanzunternehmen)			
353	Einzahlungen infolge eines Kapitaltausch bei derivativen Finanzinstrumenten mit Grundgeschäft	0,00	0,00	0,00
3530	Einzahlungen infolge eines Kapitaltausch bei derivativen Finanzinstrumenten mit Grundgeschäft			
355	Einzahlungen aus dem Abgang von Finanzinstrumenten	0,00	0,00	0,00
3550	Einzahlungen aus dem Abgang von Finanzinstrumenten			
35	Summe Einzahlungen aus der Finanzierungstätigkeit	0,00	0,00	0,00
361	Auszahlungen aus der Tilgung von Finanzschulden	0,00	0,00	0,00
3611	Auszahlungen aus empfangenen Darlehen von öffentlichen Körperschaften und Rechtsträgern			

Kunst, Kultur und Kultus (Gruppe 3)

MVAG	Mittelverwendungs- und aufbringungsgruppen (1. und 2. Ebene)	VA 2023	VA 2022	RA 2021
3612	Auszahlungen aus empfangenen Darlehen von Beteiligungen			
3613	Auszahlungen aus empfangenen Darlehen von Unternehmen und privaten Haushalten			
3614	Auszahlungen aus Finanzschulden			
3615	Auszahlung aus der Rückzahlung von Leasingverbindlichkeiten			
363	Auszahlungen infolge eines Kapitaltausch bei derivativen Finanzinstrumenten mit Grundgeschäft	0,00	0,00	0,00
3630	Auszahlungen infolge eines Kapitaltausch bei derivativen Finanzinstrumenten mit Grundgeschäft			
365	Auszahlungen für den Erwerb von Finanzinstrumenten	0,00	0,00	0,00
3650	Auszahlungen für den Erwerb von Finanzinstrumenten			
36	Summe Auszahlungen aus der Finanzierungstätigkeit	0,00	0,00	0,00
SA4	Saldo (4) Geldfluss aus der Finanzierungstätigkeit (35 – 36)	0,00	0,00	0,00
SA5	Saldo (5) Geldfluss aus der voranschlagswirksamen Gebarung (Saldo 3 + Saldo 4)	-142 800,00	-142 900,00	-129 887,88

Soziale Wohlfahrt und Wohnbauförderung (Gruppe 4)

MVAG	Mittelverwendungs- und aufbringungsgruppen (1. und 2. Ebene)	VA 2023	VA 2022	RA 2021
311	Einzahlungen aus der operativen Verwaltungstätigkeit	1 000,00	100,00	0,00
3111	Einzahlungen aus eigenen Abgaben			
3112	Einzahlungen aus Ertragsanteilen			
3113	Einzahlungen aus Gebühren			
3114	Einzahlungen aus Leistungen			
3115	Einzahlungen aus Besitz und wirtschaftlicher Tätigkeit			
3116	Einzahlungen aus Veräußerung von geringwertigen Wirtschaftsgütern (GWG) und sonstige Einzahlungen	1 000,00	100,00	
312	Einzahlungen aus Transfers (ohne Kapitaltransfers)	0,00	0,00	0,00
3121	Transferzahlungen von Trägern des öffentlichen Rechts			
3122	Transferzahlungen von Beteiligungen			
3123	Transferzahlungen von Unternehmen (inkl. Finanzunternehmen)			
3124	Transferzahlungen von Haushalte und Organisationen ohne Erwerbscharakter			
3125	Transferzahlungen vom Ausland			
3126	Investitions- und Tilgungszuschüsse zwischen Unternehmungen und Betrieben der Gebietskörperschaft und der Gebietskörperschaft			
313	Einzahlungen aus Finanzerträgen	0,00	0,00	0,00
3131	Einzahlungen aus Zinserträgen			
3133	Einzahlungen aus Gewinnentnahmen von marktbestimmten Betrieben			
3134	Sonstige Einzahlungen aus Finanzerträgen			
3135	Einzahlungen aus Dividenden/Gewinnausschüttungen			
31	Summe Einzahlungen operative Gebarung	1 000,00	100,00	0,00
321	Auszahlungen aus Personalaufwand	0,00	0,00	0,00
3211	Auszahlungen für Personalaufwand Bezüge, Nebengebühren, und Mehrleistungsvergütungen)			
3212	Auszahlungen für gesetzliche und freiwillige Sozialaufwendungen			
3213	Auszahlungen aus sonstigem Personalaufwand			
322	Auszahlungen aus Sachaufwand (ohne Transferaufwand)	4 600,00	4 200,00	1 443,48
3221	Auszahlungen für Gebrauchs- und Verbrauchsgüter, Handelswaren			
3222	Auszahlungen für Verwaltungs- und Betriebsaufwand			975,48
3223	Auszahlungen für Leasing- und Mietaufwand			
3224	Auszahlungen für Instandhaltung			
3225	Sonstige Auszahlungen aus Sachaufwand	4 600,00	4 200,00	468,00
323	Auszahlungen aus Transfers (ohne Kapitaltransfers)	319 900,00	309 400,00	284 195,71
3231	Transferzahlungen an Träger des öffentlichen Rechts	316 000,00	305 000,00	280 662,98
3232	Transferzahlungen an Beteiligungen			
3233	Transferzahlungen an Unternehmen (inkl. Finanzunternehmen)			

Soziale Wohlfahrt und Wohnbauförderung (Gruppe 4)

MVAG	Mittelverwendungs- und aufbringungsgruppen (1. und 2. Ebene)	VA 2023	VA 2022	RA 2021
3234	Transferzahlungen an Haushalte und Organisationen ohne Erwerbscharakter	3 900,00	4 400,00	3 532,73
3235	Transferzahlungen an das Ausland			
3236	Investitions- und Tilgungszuschüsse zwischen Unternehmungen und Betrieben der Gebietskörperschaft und der Gebietskörperschaft			
324	Auszahlungen aus Finanzaufwand	0,00	0,00	0,00
3241	Auszahlungen für Zinsaufwand, für Finanzierungsleasing, für Forderungskauf, für Finanzschulden und derivative Finanzinstrumente			
3242	Auszahlungen für Zinsen aus derivativen Finanzinstrumenten ohne Grundgeschäft			
3243	Auszahlung aus Gewinnentnahmen von marktbestimmten Betrieben			
3244	Sonstige Auszahlungen aus Finanzaufwendungen			
32	Summe Auszahlungen operative Gebarung	324 500,00	313 600,00	285 639,19
SA1	Saldo (1) Geldfluss aus der Operativen Gebarung (31 – 32)	-323 500,00	-313 500,00	-285 639,19
331	Einzahlungen aus der Investitionstätigkeit	0,00	0,00	0,00
3311	Einzahlungen aus der Veräußerung von immateriellem Vermögen			
3312	Einzahlungen aus der Veräußerung von Grundstücken und Grundstückeinrichtungen			
3313	Einzahlungen aus der Veräußerung von Gebäuden und Bauten			
3314	Einzahlungen aus der Veräußerung von technischen Anlagen, Fahrzeuge und Maschinen			
3315	Einzahlungen aus der Veräußerung von Amts-, Betriebs- und Geschäftsausstattung			
3316	Einzahlungen aus der Veräußerung von Kulturgütern			
3317	Einzahlungen aus der Veräußerung von Beteiligungen			
332	Einzahlungen aus der Rückzahlung von Darlehen sowie gewährten Vorschüssen	0,00	0,00	0,00
3321	Einzahlungen aus Darlehen an Träger des öffentlichen Rechts			
3322	Einzahlungen aus Darlehen an Beteiligungen			
3323	Einzahlungen aus Darlehen an Unternehmen und Haushalte			
3325	Einzahlungen aus Vorschüssen und Anzahlungen			
333	Einzahlungen aus Kapitaltransfers	0,00	0,00	0,00
3331	Kapitaltransferzahlungen von Trägern des öffentlichen Rechts			
3332	Kapitaltransferzahlungen von Beteiligungen			
3333	Kapitaltransferzahlungen von Unternehmen			
3334	Kapitaltransferzahlungen von Haushalten und Organisationen ohne Erwerbscharakter			
3335	Kapitaltransferzahlungen vom Ausland			
33	Summe Einzahlungen investive Gebarung	0,00	0,00	0,00
341	Auszahlungen aus der Investitionstätigkeit	0,00	0,00	0,00
3411	Auszahlungen für den Erwerb von immateriellem Vermögen			
3412	Auszahlungen für den Erwerb von Grundstücken und Grundstückseinrichtungen			

Soziale Wohlfahrt und Wohnbauförderung (Gruppe 4)

MVAG	Mittelverwendungs- und aufbringungsgruppen (1. und 2. Ebene)	VA 2023	VA 2022	RA 2021
3413	Auszahlungen für den Erwerb von Gebäuden und Bauten			
3414	Auszahlungen für den Erwerb von technischen Anlagen, Fahrzeuge und Maschinen			
3415	Auszahlungen für den Erwerb von Amts-, Betriebs- und Geschäftsausstattung			
3416	Auszahlungen für den Erwerb von Kulturgütern			
3417	Auszahlungen für den Erwerb von Beteiligungen			
342	Auszahlungen von gewährten Darlehen sowie gewährten Vorschüssen	0,00	0,00	0,00
3421	Auszahlung von Darlehen an Träger des öffentlichen Rechts			
3422	Auszahlung von Darlehen an Beteiligungen			
3423	Auszahlung von Darlehen an Unternehmen und Haushalte			
3425	Auszahlungen von Vorschüssen und Anzahlungen			
343	Auszahlungen aus Kapitaltransfers	0,00	0,00	0,00
3431	Kapitaltransferzahlungen an Träger des öffentlichen Rechts			
3432	Kapitaltransferzahlungen an Beteiligungen			
3433	Kapitaltransferzahlungen an Unternehmen (Finanzunternehmen)			
3434	Kapitaltransferzahlungen an Haushalte und Organisationen ohne Erwerbscharakter			
3435	Kapitaltransferzahlungen an das Ausland			
34	Summe Auszahlungen investive Gebarung	0,00	0,00	0,00
SA2	Saldo (2) Geldfluss aus der Investiven Gebarung (33 – 34)	0,00	0,00	0,00
SA3	Saldo (3) Nettofinanzierungssaldo (Saldo 1 + Saldo 2)	-323 500,00	-313 500,00	-285 639,19
351	Einzahlungen aus der Aufnahme von Finanzschulden	0,00	0,00	0,00
3511	Einzahlungen aus empfangenen Darlehen von öffentlichen Körperschaften und Rechtsträgern			
3512	Einzahlungen aus empfangenen Darlehen von Beteiligungen			
3513	Einzahlungen aus empfangenen Darlehen von Unternehmen und privaten Haushalten			
3514	Einzahlungen aus Finanzschulden (Finanzunternehmen)			
353	Einzahlungen infolge eines Kapitaltausch bei derivativen Finanzinstrumenten mit Grundgeschäft	0,00	0,00	0,00
3530	Einzahlungen infolge eines Kapitaltausch bei derivativen Finanzinstrumenten mit Grundgeschäft			
355	Einzahlungen aus dem Abgang von Finanzinstrumenten	0,00	0,00	0,00
3550	Einzahlungen aus dem Abgang von Finanzinstrumenten			
35	Summe Einzahlungen aus der Finanzierungstätigkeit	0,00	0,00	0,00
361	Auszahlungen aus der Tilgung von Finanzschulden	0,00	0,00	0,00
3611	Auszahlungen aus empfangenen Darlehen von öffentlichen Körperschaften und Rechtsträgern			

Soziale Wohlfahrt und Wohnbauförderung (Gruppe 4)

MVAG	Mittelverwendungs- und aufbringungsgruppen (1. und 2. Ebene)	VA 2023	VA 2022	RA 2021
3612	Auszahlungen aus empfangenen Darlehen von Beteiligungen			
3613	Auszahlungen aus empfangenen Darlehen von Unternehmen und privaten Haushalten			
3614	Auszahlungen aus Finanzschulden			
3615	Auszahlung aus der Rückzahlung von Leasingverbindlichkeiten			
363	Auszahlungen infolge eines Kapitaltausch bei derivativen Finanzinstrumenten mit Grundgeschäft	0,00	0,00	0,00
3630	Auszahlungen infolge eines Kapitaltausch bei derivativen Finanzinstrumenten mit Grundgeschäft			
365	Auszahlungen für den Erwerb von Finanzinstrumenten	0,00	0,00	0,00
3650	Auszahlungen für den Erwerb von Finanzinstrumenten			
36	Summe Auszahlungen aus der Finanzierungstätigkeit	0,00	0,00	0,00
SA4	Saldo (4) Geldfluss aus der Finanzierungstätigkeit (35 – 36)	0,00	0,00	0,00
SA5	Saldo (5) Geldfluss aus der voranschlagswirksamen Gebarung (Saldo 3 + Saldo 4)	-323 500,00	-313 500,00	-285 639,19

Gesundheit (Gruppe 5)

MVAG	Mittelverwendungs- und aufbringungsgruppen (1. und 2. Ebene)	VA 2023	VA 2022	RA 2021
311	Einzahlungen aus der operativen Verwaltungstätigkeit	0,00	100,00	0,00
3111	Einzahlungen aus eigenen Abgaben			
3112	Einzahlungen aus Ertragsanteilen			
3113	Einzahlungen aus Gebühren			
3114	Einzahlungen aus Leistungen			
3115	Einzahlungen aus Besitz und wirtschaftlicher Tätigkeit			
3116	Einzahlungen aus Veräußerung von geringwertigen Wirtschaftsgütern (GWG) und sonstige Einzahlungen		100,00	
312	Einzahlungen aus Transfers (ohne Kapitaltransfers)	0,00	0,00	0,00
3121	Transferzahlungen von Trägern des öffentlichen Rechts			
3122	Transferzahlungen von Beteiligungen			
3123	Transferzahlungen von Unternehmen (inkl. Finanzunternehmen)			
3124	Transferzahlungen von Haushalte und Organisationen ohne Erwerbscharakter			
3125	Transferzahlungen vom Ausland			
3126	Investitions- und Tilgungszuschüsse zwischen Unternehmungen und Betrieben der Gebietskörperschaft und der Gebietskörperschaft			
313	Einzahlungen aus Finanzerträgen	0,00	0,00	0,00
3131	Einzahlungen aus Zinserträgen			
3133	Einzahlungen aus Gewinnentnahmen von marktbestimmten Betrieben			
3134	Sonstige Einzahlungen aus Finanzerträgen			
3135	Einzahlungen aus Dividenden/Gewinnausschüttungen			
31	Summe Einzahlungen operative Gebarung	0,00	100,00	0,00
321	Auszahlungen aus Personalaufwand	1 500,00	1 600,00	727,01
3211	Auszahlungen für Personalaufwand Bezüge, Nebengebühren, und Mehrleistungsvergütungen)	1 500,00	1 600,00	727,01
3212	Auszahlungen für gesetzliche und freiwillige Sozialaufwendungen			
3213	Auszahlungen aus sonstigem Personalaufwand			
322	Auszahlungen aus Sachaufwand (ohne Transferaufwand)	2 900,00	3 100,00	816,54
3221	Auszahlungen für Gebrauchs- und Verbrauchsgüter, Handelswaren	100,00	400,00	
3222	Auszahlungen für Verwaltungs- und Betriebsaufwand			
3223	Auszahlungen für Leasing- und Mietaufwand			
3224	Auszahlungen für Instandhaltung			
3225	Sonstige Auszahlungen aus Sachaufwand	2 800,00	2 700,00	816,54
323	Auszahlungen aus Transfers (ohne Kapitaltransfers)	507 400,00	493 100,00	472 878,77
3231	Transferzahlungen an Träger des öffentlichen Rechts	505 900,00	491 100,00	472 371,90
3232	Transferzahlungen an Beteiligungen			
3233	Transferzahlungen an Unternehmen (inkl. Finanzunternehmen)			

Gesundheit (Gruppe 5)

MVAG	Mittelverwendungs- und aufbringungsgruppen (1. und 2. Ebene)	VA 2023	VA 2022	RA 2021
3234	Transferzahlungen an Haushalte und Organisationen ohne Erwerbscharakter	1 500,00	2 000,00	506,87
3235	Transferzahlungen an das Ausland			
3236	Investitions- und Tilgungszuschüsse zwischen Unternehmungen und Betrieben der Gebietskörperschaft und der Gebietskörperschaft			
324	Auszahlungen aus Finanzaufwand	0,00	0,00	0,00
3241	Auszahlungen für Zinsaufwand, für Finanzierungsleasing, für Forderungskauf, für Finanzschulden und derivative Finanzinstrumente			
3242	Auszahlungen für Zinsen aus derivativen Finanzinstrumenten ohne Grundgeschäft			
3243	Auszahlung aus Gewinnentnahmen von marktbestimmten Betrieben			
3244	Sonstige Auszahlungen aus Finanzaufwendungen			
32	Summe Auszahlungen operative Gebarung	511 800,00	497 800,00	474 422,32
SA1	Saldo (1) Geldfluss aus der Operativen Gebarung (31 – 32)	-511 800,00	-497 700,00	-474 422,32
331	Einzahlungen aus der Investitionstätigkeit	0,00	0,00	0,00
3311	Einzahlungen aus der Veräußerung von immateriellem Vermögen			
3312	Einzahlungen aus der Veräußerung von Grundstücken und Grundstückeinrichtungen			
3313	Einzahlungen aus der Veräußerung von Gebäuden und Bauten			
3314	Einzahlungen aus der Veräußerung von technischen Anlagen, Fahrzeuge und Maschinen			
3315	Einzahlungen aus der Veräußerung von Amts-, Betriebs- und Geschäftsausstattung			
3316	Einzahlungen aus der Veräußerung von Kulturgütern			
3317	Einzahlungen aus der Veräußerung von Beteiligungen			
332	Einzahlungen aus der Rückzahlung von Darlehen sowie gewährten Vorschüssen	0,00	0,00	0,00
3321	Einzahlungen aus Darlehen an Träger des öffentlichen Rechts			
3322	Einzahlungen aus Darlehen an Beteiligungen			
3323	Einzahlungen aus Darlehen an Unternehmen und Haushalte			
3325	Einzahlungen aus Vorschüssen und Anzahlungen			
333	Einzahlungen aus Kapitaltransfers	0,00	0,00	0,00
3331	Kapitaltransferzahlungen von Trägern des öffentlichen Rechts			
3332	Kapitaltransferzahlungen von Beteiligungen			
3333	Kapitaltransferzahlungen von Unternehmen			
3334	Kapitaltransferzahlungen von Haushalten und Organisationen ohne Erwerbscharakter			
3335	Kapitaltransferzahlungen vom Ausland			
33	Summe Einzahlungen investive Gebarung	0,00	0,00	0,00
341	Auszahlungen aus der Investitionstätigkeit	0,00	0,00	0,00
3411	Auszahlungen für den Erwerb von immateriellem Vermögen			
3412	Auszahlungen für den Erwerb von Grundstücken und Grundstückseinrichtungen			

Gesundheit (Gruppe 5)

MVAG	Mittelverwendungs- und aufbringungsgruppen (1. und 2. Ebene)	VA 2023	VA 2022	RA 2021
3413	Auszahlungen für den Erwerb von Gebäuden und Bauten			
3414	Auszahlungen für den Erwerb von technischen Anlagen, Fahrzeuge und Maschinen			
3415	Auszahlungen für den Erwerb von Amts-, Betriebs- und Geschäftsausstattung			
3416	Auszahlungen für den Erwerb von Kulturgütern			
3417	Auszahlungen für den Erwerb von Beteiligungen			
342	Auszahlungen von gewährten Darlehen sowie gewährten Vorschüssen	0,00	0,00	0,00
3421	Auszahlung von Darlehen an Träger des öffentlichen Rechts			
3422	Auszahlung von Darlehen an Beteiligungen			
3423	Auszahlung von Darlehen an Unternehmen und Haushalte			
3425	Auszahlungen von Vorschüssen und Anzahlungen			
343	Auszahlungen aus Kapitaltransfers	0,00	0,00	0,00
3431	Kapitaltransferzahlungen an Träger des öffentlichen Rechts			
3432	Kapitaltransferzahlungen an Beteiligungen			
3433	Kapitaltransferzahlungen an Unternehmen (Finanzunternehmen)			
3434	Kapitaltransferzahlungen an Haushalte und Organisationen ohne Erwerbscharakter			
3435	Kapitaltransferzahlungen an das Ausland			
34	Summe Auszahlungen investive Gebarung	0,00	0,00	0,00
SA2	Saldo (2) Geldfluss aus der Investiven Gebarung (33 – 34)	0,00	0,00	0,00
SA3	Saldo (3) Nettofinanzierungssaldo (Saldo 1 + Saldo 2)	-511 800,00	-497 700,00	-474 422,32
351	Einzahlungen aus der Aufnahme von Finanzschulden	0,00	0,00	0,00
3511	Einzahlungen aus empfangenen Darlehen von öffentlichen Körperschaften und Rechtsträgern			
3512	Einzahlungen aus empfangenen Darlehen von Beteiligungen			
3513	Einzahlungen aus empfangenen Darlehen von Unternehmen und privaten Haushalten			
3514	Einzahlungen aus Finanzschulden (Finanzunternehmen)			
353	Einzahlungen infolge eines Kapitaltausch bei derivativen Finanzinstrumenten mit Grundgeschäft	0,00	0,00	0,00
3530	Einzahlungen infolge eines Kapitaltausch bei derivativen Finanzinstrumenten mit Grundgeschäft			
355	Einzahlungen aus dem Abgang von Finanzinstrumenten	0,00	0,00	0,00
3550	Einzahlungen aus dem Abgang von Finanzinstrumenten			
35	Summe Einzahlungen aus der Finanzierungstätigkeit	0,00	0,00	0,00
361	Auszahlungen aus der Tilgung von Finanzschulden	0,00	0,00	0,00
3611	Auszahlungen aus empfangenen Darlehen von öffentlichen Körperschaften und Rechtsträgern			

Gesundheit (Gruppe 5)

MVAG	Mittelverwendungs- und aufbringungsgruppen (1. und 2. Ebene)	VA 2023	VA 2022	RA 2021
3612	Auszahlungen aus empfangenen Darlehen von Beteiligungen			
3613	Auszahlungen aus empfangenen Darlehen von Unternehmen und privaten Haushalten			
3614	Auszahlungen aus Finanzschulden			
3615	Auszahlung aus der Rückzahlung von Leasingverbindlichkeiten			
363	Auszahlungen infolge eines Kapitaltausch bei derivativen Finanzinstrumenten mit Grundgeschäft	0,00	0,00	0,00
3630	Auszahlungen infolge eines Kapitaltausch bei derivativen Finanzinstrumenten mit Grundgeschäft			
365	Auszahlungen für den Erwerb von Finanzinstrumenten	0,00	0,00	0,00
3650	Auszahlungen für den Erwerb von Finanzinstrumenten			
36	Summe Auszahlungen aus der Finanzierungstätigkeit	0,00	0,00	0,00
SA4	Saldo (4) Geldfluss aus der Finanzierungstätigkeit (35 – 36)	0,00	0,00	0,00
SA5	Saldo (5) Geldfluss aus der voranschlagswirksamen Gebarung (Saldo 3 + Saldo 4)	-511 800,00	-497 700,00	-474 422,32

Straßen- und Wasserbau, Verkehr (Gruppe 6)

MVAG	Mittelverwendungs- und aufbringungsgruppen (1. und 2. Ebene)	VA 2023	VA 2022	RA 2021
311	Einzahlungen aus der operativen Verwaltungstätigkeit	65 100,00	30 100,00	22 038,07
3111	Einzahlungen aus eigenen Abgaben			
3112	Einzahlungen aus Ertragsanteilen			
3113	Einzahlungen aus Gebühren			
3114	Einzahlungen aus Leistungen			
3115	Einzahlungen aus Besitz und wirtschaftlicher Tätigkeit			
3116	Einzahlungen aus Veräußerung von geringwertigen Wirtschaftsgütern (GWG) und sonstige Einzahlungen	65 100,00	30 100,00	22 038,07
312	Einzahlungen aus Transfers (ohne Kapitaltransfers)	160 700,00	94 500,00	131 300,43
3121	Transferzahlungen von Trägern des öffentlichen Rechts	160 400,00	93 800,00	131 160,43
3122	Transferzahlungen von Beteiligungen			
3123	Transferzahlungen von Unternehmen (inkl. Finanzunternehmen)			
3124	Transferzahlungen von Haushalte und Organisationen ohne Erwerbscharakter	300,00	700,00	140,00
3125	Transferzahlungen vom Ausland			
3126	Investitions- und Tilgungszuschüsse zwischen Unternehmungen und Betrieben der Gebietskörperschaft und der Gebietskörperschaft			
313	Einzahlungen aus Finanzerträgen	0,00	0,00	0,00
3131	Einzahlungen aus Zinserträgen			
3133	Einzahlungen aus Gewinnentnahmen von marktbestimmten Betrieben			
3134	Sonstige Einzahlungen aus Finanzerträgen			
3135	Einzahlungen aus Dividenden/Gewinnausschüttungen			
31	Summe Einzahlungen operative Gebarung	225 800,00	124 600,00	153 338,50
321	Auszahlungen aus Personalaufwand	0,00	0,00	0,00
3211	Auszahlungen für Personalaufwand Bezüge, Nebengebühren, und Mehrleistungsvergütungen)			
3212	Auszahlungen für gesetzliche und freiwillige Sozialaufwendungen			
3213	Auszahlungen aus sonstigem Personalaufwand			
322	Auszahlungen aus Sachaufwand (ohne Transferaufwand)	18 700,00	16 200,00	31 792,56
3221	Auszahlungen für Gebrauchs- und Verbrauchsgüter, Handelswaren	1 000,00	2 500,00	1 006,33
3222	Auszahlungen für Verwaltungs- und Betriebsaufwand		2 000,00	
3223	Auszahlungen für Leasing- und Mietaufwand			
3224	Auszahlungen für Instandhaltung	17 700,00	11 700,00	28 777,62
3225	Sonstige Auszahlungen aus Sachaufwand			2 008,61
323	Auszahlungen aus Transfers (ohne Kapitaltransfers)	0,00	0,00	0,00
3231	Transferzahlungen an Träger des öffentlichen Rechts			
3232	Transferzahlungen an Beteiligungen			
3233	Transferzahlungen an Unternehmen (inkl. Finanzunternehmen)			

Straßen- und Wasserbau, Verkehr (Gruppe 6)

MVAG	Mittelverwendungs- und aufbringungsgruppen (1. und 2. Ebene)	VA 2023	VA 2022	RA 2021
3234	Transferzahlungen an Haushalte und Organisationen ohne Erwerbscharakter			
3235	Transferzahlungen an das Ausland			
3236	Investitions- und Tilgungszuschüsse zwischen Unternehmungen und Betrieben der Gebietskörperschaft und der Gebietskörperschaft			
324	Auszahlungen aus Finanzaufwand	500,00	1 100,00	1 160,43
3241	Auszahlungen für Zinsaufwand, für Finanzierungsleasing, für Forderungskauf, für Finanzschulden und derivative Finanzinstrumente	500,00	1 100,00	1 160,43
3242	Auszahlungen für Zinsen aus derivativen Finanzinstrumenten ohne Grundgeschäft			
3243	Auszahlung aus Gewinnentnahmen von marktbestimmten Betrieben			
3244	Sonstige Auszahlungen aus Finanzaufwendungen			
32	Summe Auszahlungen operative Gebarung	19 200,00	17 300,00	32 952,99
SA1	Saldo (1) Geldfluss aus der Operativen Gebarung (31 – 32)	206 600,00	107 300,00	120 385,51
331	Einzahlungen aus der Investitionstätigkeit	0,00	0,00	607,00
3311	Einzahlungen aus der Veräußerung von immateriellem Vermögen			
3312	Einzahlungen aus der Veräußerung von Grundstücken und Grundstückeinrichtungen			607,00
3313	Einzahlungen aus der Veräußerung von Gebäuden und Bauten			
3314	Einzahlungen aus der Veräußerung von technischen Anlagen, Fahrzeuge und Maschinen			
3315	Einzahlungen aus der Veräußerung von Amts-, Betriebs- und Geschäftsausstattung			
3316	Einzahlungen aus der Veräußerung von Kulturgütern			
3317	Einzahlungen aus der Veräußerung von Beteiligungen			
332	Einzahlungen aus der Rückzahlung von Darlehen sowie gewährten Vorschüssen	0,00	0,00	0,00
3321	Einzahlungen aus Darlehen an Träger des öffentlichen Rechts			
3322	Einzahlungen aus Darlehen an Beteiligungen			
3323	Einzahlungen aus Darlehen an Unternehmen und Haushalte			
3325	Einzahlungen aus Vorschüssen und Anzahlungen			
333	Einzahlungen aus Kapitaltransfers	0,00	0,00	4 500,00
3331	Kapitaltransferzahlungen von Trägern des öffentlichen Rechts			4 500,00
3332	Kapitaltransferzahlungen von Beteiligungen			
3333	Kapitaltransferzahlungen von Unternehmen			
3334	Kapitaltransferzahlungen von Haushalten und Organisationen ohne Erwerbscharakter			
3335	Kapitaltransferzahlungen vom Ausland			
33	Summe Einzahlungen investive Gebarung	0,00	0,00	5 107,00
341	Auszahlungen aus der Investitionstätigkeit	250 000,00	162 600,00	188 263,13
3411	Auszahlungen für den Erwerb von immateriellem Vermögen			
3412	Auszahlungen für den Erwerb von Grundstücken und Grundstückseinrichtungen	250 000,00	162 600,00	188 263,13

Straßen- und Wasserbau, Verkehr (Gruppe 6)

MVAG	Mittelverwendungs- und aufbringungsgruppen (1. und 2. Ebene)	VA 2023	VA 2022	RA 2021
3413	Auszahlungen für den Erwerb von Gebäuden und Bauten			
3414	Auszahlungen für den Erwerb von technischen Anlagen, Fahrzeuge und Maschinen			
3415	Auszahlungen für den Erwerb von Amts-, Betriebs- und Geschäftsausstattung			
3416	Auszahlungen für den Erwerb von Kulturgütern			
3417	Auszahlungen für den Erwerb von Beteiligungen			
342	Auszahlungen von gewährten Darlehen sowie gewährten Vorschüssen	0,00	0,00	0,00
3421	Auszahlung von Darlehen an Träger des öffentlichen Rechts			
3422	Auszahlung von Darlehen an Beteiligungen			
3423	Auszahlung von Darlehen an Unternehmen und Haushalte			
3425	Auszahlungen von Vorschüssen und Anzahlungen			
343	Auszahlungen aus Kapitaltransfers	0,00	0,00	0,00
3431	Kapitaltransferzahlungen an Träger des öffentlichen Rechts			
3432	Kapitaltransferzahlungen an Beteiligungen			
3433	Kapitaltransferzahlungen an Unternehmen (Finanzunternehmen)			
3434	Kapitaltransferzahlungen an Haushalte und Organisationen ohne Erwerbscharakter			
3435	Kapitaltransferzahlungen an das Ausland			
34	Summe Auszahlungen investive Gebarung	250 000,00	162 600,00	188 263,13
SA2	Saldo (2) Geldfluss aus der Investiven Gebarung (33 – 34)	-250 000,00	-162 600,00	-183 156,13
SA3	Saldo (3) Nettofinanzierungssaldo (Saldo 1 + Saldo 2)	-43 400,00	-55 300,00	-62 770,62
351	Einzahlungen aus der Aufnahme von Finanzschulden	0,00	0,00	0,00
3511	Einzahlungen aus empfangenen Darlehen von öffentlichen Körperschaften und Rechtsträgern			
3512	Einzahlungen aus empfangenen Darlehen von Beteiligungen			
3513	Einzahlungen aus empfangenen Darlehen von Unternehmen und privaten Haushalten			
3514	Einzahlungen aus Finanzschulden (Finanzunternehmen)			
353	Einzahlungen infolge eines Kapitaltausch bei derivativen Finanzinstrumenten mit Grundgeschäft	0,00	0,00	0,00
3530	Einzahlungen infolge eines Kapitaltausch bei derivativen Finanzinstrumenten mit Grundgeschäft			
355	Einzahlungen aus dem Abgang von Finanzinstrumenten	0,00	0,00	0,00
3550	Einzahlungen aus dem Abgang von Finanzinstrumenten			
35	Summe Einzahlungen aus der Finanzierungstätigkeit	0,00	0,00	0,00
361	Auszahlungen aus der Tilgung von Finanzschulden	13 800,00	17 500,00	17 500,00
3611	Auszahlungen aus empfangenen Darlehen von öffentlichen Körperschaften und Rechtsträgern			

Straßen- und Wasserbau, Verkehr (Gruppe 6)

MVAG	Mittelverwendungs- und aufbringungsgruppen (1. und 2. Ebene)	VA 2023	VA 2022	RA 2021
3612	Auszahlungen aus empfangenen Darlehen von Beteiligungen			
3613	Auszahlungen aus empfangenen Darlehen von Unternehmen und privaten Haushalten			
3614	Auszahlungen aus Finanzschulden	13 800,00	17 500,00	17 500,00
3615	Auszahlung aus der Rückzahlung von Leasingverbindlichkeiten			
363	Auszahlungen infolge eines Kapitaltausch bei derivativen Finanzinstrumenten mit Grundgeschäft	0,00	0,00	0,00
3630	Auszahlungen infolge eines Kapitaltausch bei derivativen Finanzinstrumenten mit Grundgeschäft			
365	Auszahlungen für den Erwerb von Finanzinstrumenten	0,00	0,00	0,00
3650	Auszahlungen für den Erwerb von Finanzinstrumenten			
36	Summe Auszahlungen aus der Finanzierungstätigkeit	13 800,00	17 500,00	17 500,00
SA4	Saldo (4) Geldfluss aus der Finanzierungstätigkeit (35 – 36)	-13 800,00	-17 500,00	-17 500,00
SA5	Saldo (5) Geldfluss aus der voranschlagswirksamen Gebarung (Saldo 3 + Saldo 4)	-57 200,00	-72 800,00	-80 270,62

Wirtschaftsförderung (Gruppe 7)

MVAG	Mittelverwendungs- und aufbringungsgruppen (1. und 2. Ebene)	VA 2023	VA 2022	RA 2021
311	Einzahlungen aus der operativen Verwaltungstätigkeit	5 400,00	7 200,00	17 645,92
3111	Einzahlungen aus eigenen Abgaben			
3112	Einzahlungen aus Ertragsanteilen			
3113	Einzahlungen aus Gebühren			
3114	Einzahlungen aus Leistungen	500,00		3 330,00
3115	Einzahlungen aus Besitz und wirtschaftlicher Tätigkeit			
3116	Einzahlungen aus Veräußerung von geringwertigen Wirtschaftsgütern (GWG) und sonstige Einzahlungen	4 900,00	7 200,00	14 315,92
312	Einzahlungen aus Transfers (ohne Kapitaltransfers)	4 400,00	6 800,00	4 876,08
3121	Transferzahlungen von Trägern des öffentlichen Rechts	4 100,00	6 500,00	4 500,00
3122	Transferzahlungen von Beteiligungen			
3123	Transferzahlungen von Unternehmen (inkl. Finanzunternehmen)			
3124	Transferzahlungen von Haushalte und Organisationen ohne Erwerbscharakter	300,00	300,00	376,08
3125	Transferzahlungen vom Ausland			
3126	Investitions- und Tilgungszuschüsse zwischen Unternehmungen und Betrieben der Gebietskörperschaft und der Gebietskörperschaft			
313	Einzahlungen aus Finanzerträgen	0,00	0,00	0,00
3131	Einzahlungen aus Zinserträgen			
3133	Einzahlungen aus Gewinnentnahmen von marktbestimmten Betrieben			
3134	Sonstige Einzahlungen aus Finanzerträgen			
3135	Einzahlungen aus Dividenden/Gewinnausschüttungen			
31	Summe Einzahlungen operative Gebarung	9 800,00	14 000,00	22 522,00
321	Auszahlungen aus Personalaufwand	0,00	0,00	0,00
3211	Auszahlungen für Personalaufwand Bezüge, Nebengebühren, und Mehrleistungsvergütungen)			
3212	Auszahlungen für gesetzliche und freiwillige Sozialaufwendungen			
3213	Auszahlungen aus sonstigem Personalaufwand			
322	Auszahlungen aus Sachaufwand (ohne Transferaufwand)	24 900,00	25 600,00	25 448,65
3221	Auszahlungen für Gebrauchs- und Verbrauchsgüter, Handelswaren	1 800,00	2 300,00	5 028,99
3222	Auszahlungen für Verwaltungs- und Betriebsaufwand	400,00	400,00	187,00
3223	Auszahlungen für Leasing- und Mietaufwand			
3224	Auszahlungen für Instandhaltung	100,00	100,00	125,15
3225	Sonstige Auszahlungen aus Sachaufwand	22 600,00	22 800,00	20 107,51
323	Auszahlungen aus Transfers (ohne Kapitaltransfers)	14 200,00	15 000,00	10 164,80
3231	Transferzahlungen an Träger des öffentlichen Rechts	3 000,00	3 000,00	2 940,00
3232	Transferzahlungen an Beteiligungen			
3233	Transferzahlungen an Unternehmen (inkl. Finanzunternehmen)			

Wirtschaftsförderung (Gruppe 7)

MVAG	Mittelverwendungs- und aufbringungsgruppen (1. und 2. Ebene)	VA 2023	VA 2022	RA 2021
3234	Transferzahlungen an Haushalte und Organisationen ohne Erwerbscharakter	11 200,00	12 000,00	7 224,80
3235	Transferzahlungen an das Ausland			
3236	Investitions- und Tilgungszuschüsse zwischen Unternehmungen und Betrieben der Gebietskörperschaft und der Gebietskörperschaft			
324	Auszahlungen aus Finanzaufwand	0,00	0,00	0,00
3241	Auszahlungen für Zinsaufwand, für Finanzierungsleasing, für Forderungskauf, für Finanzschulden und derivative Finanzinstrumente			
3242	Auszahlungen für Zinsen aus derivativen Finanzinstrumenten ohne Grundgeschäft			
3243	Auszahlung aus Gewinnentnahmen von marktbestimmten Betrieben			
3244	Sonstige Auszahlungen aus Finanzaufwendungen			
32	Summe Auszahlungen operative Gebarung	39 100,00	40 600,00	35 613,45
SA1	Saldo (1) Geldfluss aus der Operativen Gebarung (31 – 32)	-29 300,00	-26 600,00	-13 091,45
331	Einzahlungen aus der Investitionstätigkeit	0,00	0,00	0,00
3311	Einzahlungen aus der Veräußerung von immateriellem Vermögen			
3312	Einzahlungen aus der Veräußerung von Grundstücken und Grundstückeinrichtungen			
3313	Einzahlungen aus der Veräußerung von Gebäuden und Bauten			
3314	Einzahlungen aus der Veräußerung von technischen Anlagen, Fahrzeuge und Maschinen			
3315	Einzahlungen aus der Veräußerung von Amts-, Betriebs- und Geschäftsausstattung			
3316	Einzahlungen aus der Veräußerung von Kulturgütern			
3317	Einzahlungen aus der Veräußerung von Beteiligungen			
332	Einzahlungen aus der Rückzahlung von Darlehen sowie gewährten Vorschüssen	0,00	0,00	0,00
3321	Einzahlungen aus Darlehen an Träger des öffentlichen Rechts			
3322	Einzahlungen aus Darlehen an Beteiligungen			
3323	Einzahlungen aus Darlehen an Unternehmen und Haushalte			
3325	Einzahlungen aus Vorschüssen und Anzahlungen			
333	Einzahlungen aus Kapitaltransfers	7 500,00	8 000,00	9 345,02
3331	Kapitaltransferzahlungen von Trägern des öffentlichen Rechts	4 100,00	5 000,00	4 345,02
3332	Kapitaltransferzahlungen von Beteiligungen			
3333	Kapitaltransferzahlungen von Unternehmen			
3334	Kapitaltransferzahlungen von Haushalten und Organisationen ohne Erwerbscharakter	3 400,00	3 000,00	5 000,00
3335	Kapitaltransferzahlungen vom Ausland			
33	Summe Einzahlungen investive Gebarung	7 500,00	8 000,00	9 345,02
341	Auszahlungen aus der Investitionstätigkeit	15 000,00	20 000,00	27 701,53
3411	Auszahlungen für den Erwerb von immateriellem Vermögen			
3412	Auszahlungen für den Erwerb von Grundstücken und Grundstückseinrichtungen	15 000,00	20 000,00	27 701,53

Wirtschaftsförderung (Gruppe 7)

MVAG	Mittelverwendungs- und aufbringungsgruppen (1. und 2. Ebene)	VA 2023	VA 2022	RA 2021
3413	Auszahlungen für den Erwerb von Gebäuden und Bauten			
3414	Auszahlungen für den Erwerb von technischen Anlagen, Fahrzeuge und Maschinen			
3415	Auszahlungen für den Erwerb von Amts-, Betriebs- und Geschäftsausstattung			
3416	Auszahlungen für den Erwerb von Kulturgütern			
3417	Auszahlungen für den Erwerb von Beteiligungen			
342	Auszahlungen von gewährten Darlehen sowie gewährten Vorschüssen	0,00	0,00	0,00
3421	Auszahlung von Darlehen an Träger des öffentlichen Rechts			
3422	Auszahlung von Darlehen an Beteiligungen			
3423	Auszahlung von Darlehen an Unternehmen und Haushalte			
3425	Auszahlungen von Vorschüssen und Anzahlungen			
343	Auszahlungen aus Kapitaltransfers	7 400,00	7 400,00	0,00
3431	Kapitaltransferzahlungen an Träger des öffentlichen Rechts			
3432	Kapitaltransferzahlungen an Beteiligungen	5 000,00	5 000,00	
3433	Kapitaltransferzahlungen an Unternehmen (Finanzunternehmen)			
3434	Kapitaltransferzahlungen an Haushalte und Organisationen ohne Erwerbscharakter	2 400,00	2 400,00	
3435	Kapitaltransferzahlungen an das Ausland			
34	Summe Auszahlungen investive Gebarung	22 400,00	27 400,00	27 701,53
SA2	Saldo (2) Geldfluss aus der Investiven Gebarung (33 – 34)	-14 900,00	-19 400,00	-18 356,51
SA3	Saldo (3) Nettofinanzierungssaldo (Saldo 1 + Saldo 2)	-44 200,00	-46 000,00	-31 447,96
351	Einzahlungen aus der Aufnahme von Finanzschulden	0,00	0,00	0,00
3511	Einzahlungen aus empfangenen Darlehen von öffentlichen Körperschaften und Rechtsträgern			
3512	Einzahlungen aus empfangenen Darlehen von Beteiligungen			
3513	Einzahlungen aus empfangenen Darlehen von Unternehmen und privaten Haushalten			
3514	Einzahlungen aus Finanzschulden (Finanzunternehmen)			
353	Einzahlungen infolge eines Kapitaltausch bei derivativen Finanzinstrumenten mit Grundgeschäft	0,00	0,00	0,00
3530	Einzahlungen infolge eines Kapitaltausch bei derivativen Finanzinstrumenten mit Grundgeschäft			
355	Einzahlungen aus dem Abgang von Finanzinstrumenten	0,00	0,00	0,00
3550	Einzahlungen aus dem Abgang von Finanzinstrumenten			
35	Summe Einzahlungen aus der Finanzierungstätigkeit	0,00	0,00	0,00
361	Auszahlungen aus der Tilgung von Finanzschulden	0,00	0,00	0,00
3611	Auszahlungen aus empfangenen Darlehen von öffentlichen Körperschaften und Rechtsträgern			

Wirtschaftsförderung (Gruppe 7)

MVAG	Mittelverwendungs- und aufbringungsgruppen (1. und 2. Ebene)	VA 2023	VA 2022	RA 2021
3612	Auszahlungen aus empfangenen Darlehen von Beteiligungen			
3613	Auszahlungen aus empfangenen Darlehen von Unternehmen und privaten Haushalten			
3614	Auszahlungen aus Finanzschulden			
3615	Auszahlung aus der Rückzahlung von Leasingverbindlichkeiten			
363	Auszahlungen infolge eines Kapitaltausch bei derivativen Finanzinstrumenten mit Grundgeschäft	0,00	0,00	0,00
3630	Auszahlungen infolge eines Kapitaltausch bei derivativen Finanzinstrumenten mit Grundgeschäft			
365	Auszahlungen für den Erwerb von Finanzinstrumenten	0,00	0,00	0,00
3650	Auszahlungen für den Erwerb von Finanzinstrumenten			
36	Summe Auszahlungen aus der Finanzierungstätigkeit	0,00	0,00	0,00
SA4	Saldo (4) Geldfluss aus der Finanzierungstätigkeit (35 – 36)	0,00	0,00	0,00
SA5	Saldo (5) Geldfluss aus der voranschlagswirksamen Gebarung (Saldo 3 + Saldo 4)	-44 200,00	-46 000,00	-31 447,96

Dienstleistungen (Gruppe 8)

MVAG	Mittelverwendungs- und aufbringungsgruppen (1. und 2. Ebene)	VA 2023	VA 2022	RA 2021
311	Einzahlungen aus der operativen Verwaltungstätigkeit	583 900,00	612 400,00	521 672,07
3111	Einzahlungen aus eigenen Abgaben			
3112	Einzahlungen aus Ertragsanteilen			
3113	Einzahlungen aus Gebühren	308 700,00	286 600,00	271 035,45
3114	Einzahlungen aus Leistungen	28 300,00	25 200,00	25 833,54
3115	Einzahlungen aus Besitz und wirtschaftlicher Tätigkeit	139 300,00	202 000,00	92 499,02
3116	Einzahlungen aus Veräußerung von geringwertigen Wirtschaftsgütern (GWG) und sonstige Einzahlungen	107 600,00	98 600,00	132 304,06
312	Einzahlungen aus Transfers (ohne Kapitaltransfers)	56 100,00	48 800,00	55 754,09
3121	Transferzahlungen von Trägern des öffentlichen Rechts	56 100,00	48 800,00	53 348,46
3122	Transferzahlungen von Beteiligungen			
3123	Transferzahlungen von Unternehmen (inkl. Finanzunternehmen)			
3124	Transferzahlungen von Haushalte und Organisationen ohne Erwerbscharakter			
3125	Transferzahlungen vom Ausland			2 405,63
3126	Investitions- und Tilgungszuschüsse zwischen Unternehmungen und Betrieben der Gebietskörperschaft und der Gebietskörperschaft			
313	Einzahlungen aus Finanzerträgen	0,00	0,00	0,00
3131	Einzahlungen aus Zinserträgen			
3133	Einzahlungen aus Gewinnentnahmen von marktbestimmten Betrieben			
3134	Sonstige Einzahlungen aus Finanzerträgen			
3135	Einzahlungen aus Dividenden/Gewinnausschüttungen			
31	Summe Einzahlungen operative Gebarung	640 000,00	661 200,00	577 426,16
321	Auszahlungen aus Personalaufwand	163 600,00	131 600,00	122 540,18
3211	Auszahlungen für Personalaufwand Bezüge, Nebengebühren, und Mehrleistungsvergütungen)	131 300,00	105 100,00	98 081,76
3212	Auszahlungen für gesetzliche und freiwillige Sozialaufwendungen	32 000,00	26 300,00	24 298,42
3213	Auszahlungen aus sonstigem Personalaufwand	300,00	200,00	160,00
322	Auszahlungen aus Sachaufwand (ohne Transferaufwand)	243 200,00	264 600,00	211 774,85
3221	Auszahlungen für Gebrauchs- und Verbrauchsgüter, Handelswaren	14 500,00	13 700,00	7 946,55
3222	Auszahlungen für Verwaltungs- und Betriebsaufwand	88 400,00	80 400,00	36 246,85
3223	Auszahlungen für Leasing- und Mietaufwand	1 200,00	3 200,00	150,00
3224	Auszahlungen für Instandhaltung	39 100,00	71 700,00	92 268,95
3225	Sonstige Auszahlungen aus Sachaufwand	100 000,00	95 600,00	75 162,50
323	Auszahlungen aus Transfers (ohne Kapitaltransfers)	12 400,00	12 400,00	11 897,03
3231	Transferzahlungen an Träger des öffentlichen Rechts	8 500,00	8 500,00	8 182,73
3232	Transferzahlungen an Beteiligungen			
3233	Transferzahlungen an Unternehmen (inkl. Finanzunternehmen)	3 200,00	3 200,00	3 124,35

Dienstleistungen (Gruppe 8)

MVAG	Mittelverwendungs- und aufbringungsgruppen (1. und 2. Ebene)	VA 2023	VA 2022	RA 2021
3234	Transferzahlungen an Haushalte und Organisationen ohne Erwerbscharakter	700,00	700,00	589,95
3235	Transferzahlungen an das Ausland			
3236	Investitions- und Tilgungszuschüsse zwischen Unternehmungen und Betrieben der Gebietskörperschaft und der Gebietskörperschaft			
324	Auszahlungen aus Finanzaufwand	39 600,00	35 700,00	32 503,37
3241	Auszahlungen für Zinsaufwand, für Finanzierungsleasing, für Forderungskauf, für Finanzschulden und derivative Finanzinstrumente	39 600,00	35 700,00	32 503,37
3242	Auszahlungen für Zinsen aus derivativen Finanzinstrumenten ohne Grundgeschäft			
3243	Auszahlung aus Gewinnentnahmen von marktbestimmten Betrieben			
3244	Sonstige Auszahlungen aus Finanzaufwendungen			
32	Summe Auszahlungen operative Gebarung	458 800,00	444 300,00	378 715,43
SA1	Saldo (1) Geldfluss aus der Operativen Gebarung (31 – 32)	181 200,00	216 900,00	198 710,73
331	Einzahlungen aus der Investitionstätigkeit	80 300,00	300,00	26 518,35
3311	Einzahlungen aus der Veräußerung von immateriellem Vermögen			
3312	Einzahlungen aus der Veräußerung von Grundstücken und Grundstückeinrichtungen	80 000,00		1 000,00
3313	Einzahlungen aus der Veräußerung von Gebäuden und Bauten			
3314	Einzahlungen aus der Veräußerung von technischen Anlagen, Fahrzeuge und Maschinen			24 930,00
3315	Einzahlungen aus der Veräußerung von Amts-, Betriebs- und Geschäftsausstattung	300,00	300,00	588,35
3316	Einzahlungen aus der Veräußerung von Kulturgütern			
3317	Einzahlungen aus der Veräußerung von Beteiligungen			
332	Einzahlungen aus der Rückzahlung von Darlehen sowie gewährten Vorschüssen	0,00	0,00	0,00
3321	Einzahlungen aus Darlehen an Träger des öffentlichen Rechts			
3322	Einzahlungen aus Darlehen an Beteiligungen			
3323	Einzahlungen aus Darlehen an Unternehmen und Haushalte			
3325	Einzahlungen aus Vorschüssen und Anzahlungen			
333	Einzahlungen aus Kapitaltransfers	70 000,00	52 500,00	92 841,91
3331	Kapitaltransferzahlungen von Trägern des öffentlichen Rechts	27 000,00	31 500,00	33 858,03
3332	Kapitaltransferzahlungen von Beteiligungen			
3333	Kapitaltransferzahlungen von Unternehmen			
3334	Kapitaltransferzahlungen von Haushalten und Organisationen ohne Erwerbscharakter	43 000,00	21 000,00	58 983,88
3335	Kapitaltransferzahlungen vom Ausland			
33	Summe Einzahlungen investive Gebarung	150 300,00	52 800,00	119 360,26
341	Auszahlungen aus der Investitionstätigkeit	694 600,00	816 900,00	984 875,16
3411	Auszahlungen für den Erwerb von immateriellem Vermögen			
3412	Auszahlungen für den Erwerb von Grundstücken und Grundstückseinrichtungen	326 300,00	389 300,00	949 116,63

Dienstleistungen (Gruppe 8)

MVAG	Mittelverwendungs- und aufbringungsgruppen (1. und 2. Ebene)	VA 2023	VA 2022	RA 2021
3413	Auszahlungen für den Erwerb von Gebäuden und Bauten	340 500,00	355 500,00	
3414	Auszahlungen für den Erwerb von technischen Anlagen, Fahrzeuge und Maschinen	11 000,00	55 500,00	34 282,93
3415	Auszahlungen für den Erwerb von Amts-, Betriebs- und Geschäftsausstattung	16 800,00	16 600,00	1 475,60
3416	Auszahlungen für den Erwerb von Kulturgütern			
3417	Auszahlungen für den Erwerb von Beteiligungen			
342	Auszahlungen von gewährten Darlehen sowie gewährten Vorschüssen	0,00	0,00	0,00
3421	Auszahlung von Darlehen an Träger des öffentlichen Rechts			
3422	Auszahlung von Darlehen an Beteiligungen			
3423	Auszahlung von Darlehen an Unternehmen und Haushalte			
3425	Auszahlungen von Vorschüssen und Anzahlungen			
343	Auszahlungen aus Kapitaltransfers	0,00	10 000,00	0,00
3431	Kapitaltransferzahlungen an Träger des öffentlichen Rechts			
3432	Kapitaltransferzahlungen an Beteiligungen			
3433	Kapitaltransferzahlungen an Unternehmen (Finanzunternehmen)			
3434	Kapitaltransferzahlungen an Haushalte und Organisationen ohne Erwerbscharakter		10 000,00	
3435	Kapitaltransferzahlungen an das Ausland			
34	Summe Auszahlungen investive Gebarung	694 600,00	826 900,00	984 875,16
SA2	Saldo (2) Geldfluss aus der Investiven Gebarung (33 – 34)	-544 300,00	-774 100,00	-865 514,90
SA3	Saldo (3) Nettofinanzierungssaldo (Saldo 1 + Saldo 2)	-363 100,00	-557 200,00	-666 804,17
351	Einzahlungen aus der Aufnahme von Finanzschulden	50 000,00	100 000,00	650 000,00
3511	Einzahlungen aus empfangenen Darlehen von öffentlichen Körperschaften und Rechtsträgern			
3512	Einzahlungen aus empfangenen Darlehen von Beteiligungen			
3513	Einzahlungen aus empfangenen Darlehen von Unternehmen und privaten Haushalten			
3514	Einzahlungen aus Finanzschulden (Finanzunternehmen)	50 000,00	100 000,00	650 000,00
353	Einzahlungen infolge eines Kapitaltausch bei derivativen Finanzinstrumenten mit Grundgeschäft	0,00	0,00	0,00
3530	Einzahlungen infolge eines Kapitaltausch bei derivativen Finanzinstrumenten mit Grundgeschäft			
355	Einzahlungen aus dem Abgang von Finanzinstrumenten	0,00	0,00	0,00
3550	Einzahlungen aus dem Abgang von Finanzinstrumenten			
35	Summe Einzahlungen aus der Finanzierungstätigkeit	50 000,00	100 000,00	650 000,00
361	Auszahlungen aus der Tilgung von Finanzschulden	244 900,00	243 000,00	255 757,12
3611	Auszahlungen aus empfangenen Darlehen von öffentlichen Körperschaften und Rechtsträgern	94 100,00	92 200,00	90 394,12

Dienstleistungen (Gruppe 8)

MVAG	Mittelverwendungs- und aufbringungsgruppen (1. und 2. Ebene)	VA 2023	VA 2022	RA 2021
3612	Auszahlungen aus empfangenen Darlehen von Beteiligungen			
3613	Auszahlungen aus empfangenen Darlehen von Unternehmen und privaten Haushalten			
3614	Auszahlungen aus Finanzschulden	150 800,00	150 800,00	165 363,00
3615	Auszahlung aus der Rückzahlung von Leasingverbindlichkeiten			
363	Auszahlungen infolge eines Kapitaltausch bei derivativen Finanzinstrumenten mit Grundgeschäft	0,00	0,00	0,00
3630	Auszahlungen infolge eines Kapitaltausch bei derivativen Finanzinstrumenten mit Grundgeschäft			
365	Auszahlungen für den Erwerb von Finanzinstrumenten	0,00	0,00	0,00
3650	Auszahlungen für den Erwerb von Finanzinstrumenten			
36	Summe Auszahlungen aus der Finanzierungstätigkeit	244 900,00	243 000,00	255 757,12
SA4	Saldo (4) Geldfluss aus der Finanzierungstätigkeit (35 – 36)	-194 900,00	-143 000,00	394 242,88
SA5	Saldo (5) Geldfluss aus der voranschlagswirksamen Gebarung (Saldo 3 + Saldo 4)	-558 000,00	-700 200,00	-272 561,29

Finanzwirtschaft (Gruppe 9)

MVAG	Mittelverwendungs- und aufbringungsgruppen (1. und 2. Ebene)	VA 2023	VA 2022	RA 2021
311	Einzahlungen aus der operativen Verwaltungstätigkeit	2 203 100,00	2 047 900,00	2 144 792,67
3111	Einzahlungen aus eigenen Abgaben	271 900,00	251 400,00	421 681,34
3112	Einzahlungen aus Ertragsanteilen	1 931 000,00	1 796 000,00	1 722 230,70
3113	Einzahlungen aus Gebühren			
3114	Einzahlungen aus Leistungen	200,00	200,00	880,35
3115	Einzahlungen aus Besitz und wirtschaftlicher Tätigkeit			
3116	Einzahlungen aus Veräußerung von geringwertigen Wirtschaftsgütern (GWG) und sonstige Einzahlungen		300,00	0,28
312	Einzahlungen aus Transfers (ohne Kapitaltransfers)	298 000,00	299 600,00	354 481,78
3121	Transferzahlungen von Trägern des öffentlichen Rechts	298 000,00	299 600,00	348 531,59
3122	Transferzahlungen von Beteiligungen			
3123	Transferzahlungen von Unternehmen (inkl. Finanzunternehmen)			
3124	Transferzahlungen von Haushalte und Organisationen ohne Erwerbscharakter			
3125	Transferzahlungen vom Ausland			
3126	Investitions- und Tilgungszuschüsse zwischen Unternehmungen und Betrieben der Gebietskörperschaft und der Gebietskörperschaft			5 950,19
313	Einzahlungen aus Finanzerträgen	500,00	300,00	85,35
3131	Einzahlungen aus Zinserträgen	500,00	300,00	85,35
3133	Einzahlungen aus Gewinnentnahmen von marktbestimmten Betrieben			
3134	Sonstige Einzahlungen aus Finanzerträgen			
3135	Einzahlungen aus Dividenden/Gewinnausschüttungen			
31	Summe Einzahlungen operative Gebarung	2 501 600,00	2 347 800,00	2 499 359,80
321	Auszahlungen aus Personalaufwand	0,00	0,00	0,00
3211	Auszahlungen für Personalaufwand Bezüge, Nebengebühren, und Mehrleistungsvergütungen)			
3212	Auszahlungen für gesetzliche und freiwillige Sozialaufwendungen			
3213	Auszahlungen aus sonstigem Personalaufwand			
322	Auszahlungen aus Sachaufwand (ohne Transferaufwand)	225 800,00	110 800,00	134 027,82
3221	Auszahlungen für Gebrauchs- und Verbrauchsgüter, Handelswaren	1 100,00	1 300,00	451,47
3222	Auszahlungen für Verwaltungs- und Betriebsaufwand	1 500,00	1 500,00	1 671,00
3223	Auszahlungen für Leasing- und Mietaufwand			
3224	Auszahlungen für Instandhaltung	3 200,00	4 000,00	3 203,68
3225	Sonstige Auszahlungen aus Sachaufwand	220 000,00	104 000,00	128 701,67
323	Auszahlungen aus Transfers (ohne Kapitaltransfers)	10 200,00	5 200,00	9 699,50
3231	Transferzahlungen an Träger des öffentlichen Rechts	6 000,00	5 200,00	5 539,50
3232	Transferzahlungen an Beteiligungen	4 200,00		4 160,00
3233	Transferzahlungen an Unternehmen (inkl. Finanzunternehmen)			

Finanzwirtschaft (Gruppe 9)

MVAG	Mittelverwendungs- und aufbringungsgruppen (1. und 2. Ebene)	VA 2023	VA 2022	RA 2021
3234	Transferzahlungen an Haushalte und Organisationen ohne Erwerbscharakter			
3235	Transferzahlungen an das Ausland			
3236	Investitions- und Tilgungszuschüsse zwischen Unternehmungen und Betrieben der Gebietskörperschaft und der Gebietskörperschaft			
324	Auszahlungen aus Finanzaufwand	4 700,00	700,00	643,20
3241	Auszahlungen für Zinsaufwand, für Finanzierungsleasing, für Forderungskauf, für Finanzschulden und derivative Finanzinstrumente	4 000,00		
3242	Auszahlungen für Zinsen aus derivativen Finanzinstrumenten ohne Grundgeschäft			
3243	Auszahlung aus Gewinnentnahmen von marktbestimmten Betrieben			
3244	Sonstige Auszahlungen aus Finanzaufwendungen	700,00	700,00	643,20
32	Summe Auszahlungen operative Gebarung	240 700,00	116 700,00	144 370,52
SA1	Saldo (1) Geldfluss aus der Operativen Gebarung (31 – 32)	2 260 900,00	2 231 100,00	2 354 989,28
331	Einzahlungen aus der Investitionstätigkeit	0,00	0,00	0,00
3311	Einzahlungen aus der Veräußerung von immateriellem Vermögen			
3312	Einzahlungen aus der Veräußerung von Grundstücken und Grundstückeinrichtungen			
3313	Einzahlungen aus der Veräußerung von Gebäuden und Bauten			
3314	Einzahlungen aus der Veräußerung von technischen Anlagen, Fahrzeuge und Maschinen			
3315	Einzahlungen aus der Veräußerung von Amts-, Betriebs- und Geschäftsausstattung			
3316	Einzahlungen aus der Veräußerung von Kulturgütern			
3317	Einzahlungen aus der Veräußerung von Beteiligungen			
332	Einzahlungen aus der Rückzahlung von Darlehen sowie gewährten Vorschüssen	0,00	0,00	0,00
3321	Einzahlungen aus Darlehen an Träger des öffentlichen Rechts			
3322	Einzahlungen aus Darlehen an Beteiligungen			
3323	Einzahlungen aus Darlehen an Unternehmen und Haushalte			
3325	Einzahlungen aus Vorschüssen und Anzahlungen			
333	Einzahlungen aus Kapitaltransfers	0,00	0,00	0,00
3331	Kapitaltransferzahlungen von Trägern des öffentlichen Rechts			
3332	Kapitaltransferzahlungen von Beteiligungen			
3333	Kapitaltransferzahlungen von Unternehmen			
3334	Kapitaltransferzahlungen von Haushalten und Organisationen ohne Erwerbscharakter			
3335	Kapitaltransferzahlungen vom Ausland			
33	Summe Einzahlungen investive Gebarung	0,00	0,00	0,00
341	Auszahlungen aus der Investitionstätigkeit	4 600,00	4 000,00	21 570,81
3411	Auszahlungen für den Erwerb von immateriellem Vermögen	3 600,00	1 500,00	1 290,81
3412	Auszahlungen für den Erwerb von Grundstücken und Grundstückseinrichtungen			

Finanzwirtschaft (Gruppe 9)

MVAG	Mittelverwendungs- und aufbringungsgruppen (1. und 2. Ebene)	VA 2023	VA 2022	RA 2021
3413	Auszahlungen für den Erwerb von Gebäuden und Bauten			
3414	Auszahlungen für den Erwerb von technischen Anlagen, Fahrzeuge und Maschinen			
3415	Auszahlungen für den Erwerb von Amts-, Betriebs- und Geschäftsausstattung	1 000,00	2 500,00	
3416	Auszahlungen für den Erwerb von Kulturgütern			
3417	Auszahlungen für den Erwerb von Beteiligungen			20 280,00
342	Auszahlungen von gewährten Darlehen sowie gewährten Vorschüssen	0,00	0,00	0,00
3421	Auszahlung von Darlehen an Träger des öffentlichen Rechts			
3422	Auszahlung von Darlehen an Beteiligungen			
3423	Auszahlung von Darlehen an Unternehmen und Haushalte			
3425	Auszahlungen von Vorschüssen und Anzahlungen			
343	Auszahlungen aus Kapitaltransfers	0,00	0,00	0,00
3431	Kapitaltransferzahlungen an Träger des öffentlichen Rechts			
3432	Kapitaltransferzahlungen an Beteiligungen			
3433	Kapitaltransferzahlungen an Unternehmen (Finanzunternehmen)			
3434	Kapitaltransferzahlungen an Haushalte und Organisationen ohne Erwerbscharakter			
3435	Kapitaltransferzahlungen an das Ausland			
34	Summe Auszahlungen investive Gebarung	4 600,00	4 000,00	21 570,81
SA2	Saldo (2) Geldfluss aus der Investiven Gebarung (33 – 34)	-4 600,00	-4 000,00	-21 570,81
SA3	Saldo (3) Nettofinanzierungssaldo (Saldo 1 + Saldo 2)	2 256 300,00	2 227 100,00	2 333 418,47
351	Einzahlungen aus der Aufnahme von Finanzschulden	0,00	0,00	0,00
3511	Einzahlungen aus empfangenen Darlehen von öffentlichen Körperschaften und Rechtsträgern			
3512	Einzahlungen aus empfangenen Darlehen von Beteiligungen			
3513	Einzahlungen aus empfangenen Darlehen von Unternehmen und privaten Haushalten			
3514	Einzahlungen aus Finanzschulden (Finanzunternehmen)			
353	Einzahlungen infolge eines Kapitaltausch bei derivativen Finanzinstrumenten mit Grundgeschäft	0,00	0,00	0,00
3530	Einzahlungen infolge eines Kapitaltausch bei derivativen Finanzinstrumenten mit Grundgeschäft			
355	Einzahlungen aus dem Abgang von Finanzinstrumenten	0,00	0,00	0,00
3550	Einzahlungen aus dem Abgang von Finanzinstrumenten			
35	Summe Einzahlungen aus der Finanzierungstätigkeit	0,00	0,00	0,00
361	Auszahlungen aus der Tilgung von Finanzschulden	0,00	0,00	0,00
3611	Auszahlungen aus empfangenen Darlehen von öffentlichen Körperschaften und Rechtsträgern			

Finanzwirtschaft (Gruppe 9)

MVAG	Mittelverwendungs- und aufbringungsgruppen (1. und 2. Ebene)	VA 2023	VA 2022	RA 2021
3612	Auszahlungen aus empfangenen Darlehen von Beteiligungen			
3613	Auszahlungen aus empfangenen Darlehen von Unternehmen und privaten Haushalten			
3614	Auszahlungen aus Finanzschulden			
3615	Auszahlung aus der Rückzahlung von Leasingverbindlichkeiten			
363	Auszahlungen infolge eines Kapitaltausch bei derivativen Finanzinstrumenten mit Grundgeschäft	0,00	0,00	0,00
3630	Auszahlungen infolge eines Kapitaltausch bei derivativen Finanzinstrumenten mit Grundgeschäft			
365	Auszahlungen für den Erwerb von Finanzinstrumenten	0,00	0,00	0,00
3650	Auszahlungen für den Erwerb von Finanzinstrumenten			
36	Summe Auszahlungen aus der Finanzierungstätigkeit	0,00	0,00	0,00
SA4	Saldo (4) Geldfluss aus der Finanzierungstätigkeit (35 – 36)	0,00	0,00	0,00
SA5	Saldo (5) Geldfluss aus der voranschlagswirksamen Gebarung (Saldo 3 + Saldo 4)	2 256 300,00	2 227 100,00	2 333 418,47

Querschnitt (Anlage 5b)

Bezeichnung	Zuordnung der Aufwands- und Ertragsgruppen	Summe Haushalt	davon A 85 - 89	Summe ohne A 85 - 89
I. Querschnitt				
Erträge der operativen Gebarung / Einzahlungen aus Abgaben				
10	Einzahlungen aus eigenen Abgaben	Unterklassen 83 bis 85 ohne Gruppen 852, 858 und 859	271 900,00	271 900,00
11	Erträge aus Ertragsanteilen	Gruppen 858 und 859	1 931 000,00	1 931 000,00
12	Gebühren für die Benützung von Gemeindevorrichtungen und -anlagen	Gruppe 852	308 700,00	290 800,00
13	Erträge aus Leistungen	Unterklasse 81 ohne Gruppen 811, 817, 818 und 819	58 000,00	18 500,00
14	Erträge aus Besitz und wirtschaftlicher Tätigkeit	Gruppen 811, 820, 822, 823	148 700,00	127 700,00
15	Transfererträge von Trägern des öffentlichen Rechts	Gruppen 860 bis 863, 888	366 500,00	16 100,00
16	Sonstige Transfererträge	Gruppen 809, 864 bis 868, 880	25 800,00	25 800,00
17	Gewinnentnahmen der Gemeinde von Unternehmungen und marktbestimmten Betrieben der Gemeinde (A 85-89)	Gruppe 869 und 879		
18	Erträge aus Veräußerungen und sonstige Erträge	Gruppen 814, 815, 824, 827, 828 und 829	284 400,00	105 400,00
19	Summe 1 (Erträge)		3 395 000,00	558 500,00
				2 836 500,00
Aufwendungen der operativen Gebarung				
20	Personalaufwand	Klasse 5 ohne nicht finanzierungswirksame Konten	661 500,00	27 400,00
21	Pensionen und sonstige Ruhebezüge	Gruppen 760, 761	10 200,00	10 200,00
22	Bezüge der gewählten Organe	Gruppe 721	102 500,00	102 500,00
23	Gebrauchs- und Verbrauchsgüter, Handelswaren	Klasse 4	98 100,00	5 200,00
24	Verwaltungs- und Betriebsaufwand	Klasse 6 ohne Gruppen 650 bis 655, 657, 658, 680 bis 687, 689, 690, 694 bis 699; Unterklassen 70 bis 72 ohne Gruppen 706 und 721; Gruppe 790	773 000,00	141 200,00
25	Zinsen für Finanzschulden	Gruppen 650, 651, 653 und 657	63 800,00	38 500,00
26	Laufende Transfers an Träger des öffentlichen Rechts	Gruppen 750 bis 754	1 174 400,00	8 500,00
27	Sonstige laufende Transfers	Gruppen 755 bis 757, 759, 764, 768, 780 und 781	53 500,00	700,00
28	Gewinnentnahmen der Gemeinde von Unternehmungen und marktbestimmten Betrieben der Gemeinde (A 85-89)	Gruppe 769		
29	Summe 2 (Aufwendungen)		2 937 000,00	221 500,00
				2 715 500,00
91	SALDO 1: Ergebnis der operativen Gebarung	Summe 1 minus Summe 2	458 000,00	337 000,00
				121 000,00

Bezeichnung	Zuordnung Abgang/Zugang zu den Bestandskonten und der Kapitaltransferkonten	Summe Haushalt	davon A 85 - 89	Summe ohne A 85 - 89
Vermögensgebarung mit Kapitaltransfers ohne Finanztransaktionen				
30 Veräußerung von unbeweglichem Vermögen	Unterklassen 00, 01, 05 und 06; Gruppen 801, 802 und 805 (bei unbeweglichen Kulturgütern)	80 000,00	80 000,00	
31 Veräußerung von beweglichem Vermögen	Unterklassen 02 bis 04; Gruppen 100, 113, 120, 150, 159, 170 und 175; Gruppen 803, 804 und 805 (bei beweglichen Kulturgütern)	300,00		300,00
32 Veräußerung von immateriellen Vermögenswerten	Unterklasse 07			
33 Investitionszuschüsse (erhaltene Kapitaltransfers) von Trägern des öffentlichen Rechts	Gruppen 300 bis 303, 309, 871	583 800,00	27 000,00	556 800,00
34 Sonstige Investitionszuschüsse (erhaltene Kapitaltransfers)	Gruppen 304 bis 308	76 400,00	43 000,00	33 400,00
39 Summe 3 (Vermögensgebarung mit Kapitaltransfer ohne Finanztransaktionen)		740 500,00	150 000,00	590 500,00
Vermögensgebarung und Kapitaltransfers ohne Finanztransaktionen				
40 Erwerb von unbeweglichem Vermögen	Unterklassen 00, 01 und 05; Gruppen 060, 061 und 063	1 071 800,00	621 300,00	450 500,00
41 Erwerb von beweglichem Vermögen, Aktivierte Vorräte	Unterklassen 02 bis 04; Gruppe 062; Gruppen 100, 113, 120, 150, 159, 170 und 175	504 900,00	25 800,00	479 100,00
42 Erwerb von immateriellen Vermögenswerten	Unterklasse 07	9 600,00		9 600,00
43 Kapitaltransfers an Träger des öffentlichen Rechts	Gruppen 130 und 135; Gruppen 770 bis 774			
44 Sonstige Kapitaltransfers	Gruppen 775 bis 779, 785 und 786	10 900,00		10 900,00
49 Summe 4 (Vermögensgebarung und Kapitaltransfer ohne Finanztransaktionen)		1 597 200,00	647 100,00	950 100,00
92 SALDO 2: Saldo der Vermögensgebarung ohne Finanztransaktionen	Summe 3 minus Summe 4	-856 700,00	-497 100,00	-359 600,00

Bezeichnung	Zuordnung der Gruppen der Finanzierungsrechnung	nur A 85 - 89
Einzahlungen aus Finanztransaktionen		
50 Veräußerung von Beteiligungen und Wertpapieren	Unterklasse 08; Gruppen 223 und 224	
51 Entnahmen aus Zahlungsmittelreserven	Gruppen 293, 294 und 295	
52 Einzahlungen aus der Rückzahlung von Darlehen an Träger des öffentlichen Rechts	Gruppen 240 bis 244	
53 Einzahlungen aus der Rückzahlung von Darlehen an andere und von Bezugsvorschüssen	Gruppen 245 bis 249 und 273	
54 Aufnahme von Finanzschulden von Trägern des öffentlichen Rechts	Gruppen 340 bis 344, 350 bis 354	
55 Aufnahme von Finanzschulden von anderen	Unterklasse 32; Gruppen 345 bis 349, 355 bis 357	50 000,00
58 Ausgleichszahlungen aus Finanzderivaten	Gruppen 821 und 826	
59 Summe 5 (Einzahlungen aus Finanztransaktionen)		50 000,00
Auszahlungen aus Finanztransaktionen		
60 Erwerb von Beteiligungen und Wertpapieren	Unterklasse 08; Gruppen 223 und 224	
61 Zuführung an Zahlungsmittelreserven	Gruppen 293, 294 und 295	
62 Gewährung von Darlehen an Träger des öffentlichen Rechts	Gruppen 240 bis 244	
63 Gewährung von Darlehen an andere und von Bezugsvorschüssen	Gruppen 245 bis 249 und 273	
64 Rückzahlung von Finanzschulden bei Trägern des öffentlichen Rechts	Gruppen 340 bis 344, 350 bis 354	94 100,00
65 Rückzahlung von Finanzschulden bei anderen	Unterklasse 32; Gruppen 345 bis 349, 355 bis 357	138 300,00
68 Ausgleichszahlungen aus Finanzderivaten	Gruppen 652, 655 und 658	
69 Summe 6 (Auszahlungen aus Finanztransaktionen)		232 400,00
93 SALDO 3: Saldo der Finanztransaktionen	Summe 5 minus Summe 6	-182 400,00
94 SALDO 4:	Summe der Salden 1, 2 und 3	-342 500,00
II. Ableitung des Finanzierungssaldos		
70 Jahresergebnis Haushalt ohne A 85 - 89 und ohne Finanztransaktionen	Saldo 1 plus Saldo 2	-238 600,00
71 Überrechnung Jahresergebnis A 85 - 89	Saldo 4 der Spalte "nur A 85 - 89"	-342 500,00
95 Finanzierungssaldo ('vorläufiges Maastricht-Ergebnis')		-581 100,00

Ergebnis- und Finanzierungsvoranschlag Detailnachweis

		MVAG VC QU			Ergebnisvoranschlag			Finanzierungsvoranschlag		
		EH	FH		VA 2023	VA 2022	RA 2021	VA 2023	VA 2022	RA 2021
0 Vertretungskörper und allgemeine Verwaltung										
00	Gewählte Gemeindeorgane									
000	Gewählte Gemeindeorgane									
000000	Gewählte Gemeindeorgane									
Operative Gebarung										
2/000000+868000	PENSIONS-FOND FÜR BÜRGERMEISTER (DN-Anteil)	2124	3124	16	9 700,00	9 600,00	9 760,34	9 700,00	9 600,00	9 760,34
2/000000+868100	Sicherungsbeitrag PENSIONS-FOND	2124	3124	16		100,00			100,00	
SU 21 / 31	Summe Erträge / Einzahlungen operative Gebarung				9 700,00	9 700,00	9 760,34	9 700,00	9 700,00	9 760,34
1/000000-670000	VERSICHERUNGEN	2222	3222	24	500,00	500,00	445,17	500,00	500,00	445,17
1/000000-721000	BEZÜGE DER ORGANE und DGB	2225	3225	22	99 000,00	95 300,00	92 171,28	99 000,00	95 300,00	92 171,28
1/000000-721100	DIÄTEN, REISEGEBÜHREN	2225	3225	22	3 500,00	3 300,00	2 745,30	3 500,00	3 300,00	2 745,30
1/000000-723000	AMTSPAUSCHALIEN - REPRÄSENTATION Gemeinderat	2225	3225	24	1 000,00	900,00	821,99	1 000,00	900,00	821,99
1/000000-755000	Pensionskasse BGM (Privatvorsorge)	2233	3233	27	4 700,00	4 600,00	4 074,39	4 700,00	4 600,00	4 074,39
1/000000-757000	SCHULUNG d. GEMEINDEFUNKTIONÄR	2234	3234	27	400,00	300,00	25,00	400,00	300,00	25,00
1/000000-757100	SCHULUNGSBEITRÄGE GEMEINDEVERTRETERVERBÄNDE	2234	3234	27	3 000,00			3 000,00		
1/000000-760100	Pensionsbeiträge BGM (DN u. DG-Anteile)	2234	3234	21	10 200,00	9 800,00	9 616,09	10 200,00	9 800,00	9 616,09
SU 22 / 32	Summe Aufwendungen / Auszahlungen operative Gebarung				122 300,00	114 700,00	109 899,22	122 300,00	114 700,00	109 899,22
SA 0 / SA 1	(0) Nettoergebnis (21 - 22) / (1) Geldfluss operative Gebarung (31 - 32)				-112 600,00	-105 000,00	-100 138,88	-112 600,00	-105 000,00	-100 138,88
SU 23	Summe Haushaltsrücklagen				0,00	0,00	0,00	0,00	0,00	0,00
SA00	Nettoergebnis nach Zuw./Entn. Haushaltsrücklagen (Saldo 0 +/- SU23)				-112 600,00	-105 000,00	-100 138,88			
Investive Gebarung										
SU 33	Summe Einzahlungen investive Gebarung							0,00	0,00	0,00
SU 34	Summe Auszahlungen investive Gebarung							0,00	0,00	0,00
SA2	Saldo (2) Geldfluss aus der Investiven Gebarung (33 - 34)							0,00	0,00	0,00
SA3	Saldo (3) Nettofinanzierungssaldo (Saldo 1 + Saldo 2)							-112 600,00	-105 000,00	-100 138,88
Finanzierungstätigkeit										
SU 35	Summe Einzahlungen aus der Finanzierungstätigkeit							0,00	0,00	0,00
SU 36	Summe Auszahlungen aus der Finanzierungstätigkeit							0,00	0,00	0,00
SA4	Saldo (4) Geldfluss aus der Finanzierungstätigkeit (35 - 36)							0,00	0,00	0,00
SA5	Saldo (5) Geldfluss aus der voranschlagswirksamen Gebarung (Saldo 3 + Saldo 4)							-112 600,00	-105 000,00	-100 138,88

		MVAG		VC QU	Ergebnisvoranschlag			Finanzierungsvoranschlag		
		EH	FH		VA 2023	VA 2022	RA 2021	VA 2023	VA 2022	RA 2021
01	Hauptverwaltung									
010	Zentralamt									
010000	Zentralamt									
Operative Gebarung										
2/010000+813000	Erträge aus der Auflösung von Investitionszuschüssen (Kapitaltransfers)	2127			2 800,00	2 800,00	2 792,08			
2/010000+816000	DRUCKSORTENVERKAUF	2114	3114	13	100,00	100,00		100,00	100,00	
2/010000+817000	Erträge aus der Auflösung von sonstigen Rückstellungen	2117				55 000,00				
2/010000+828000	RÜCKERSATZ VON AUSGABEN	2116	3116	18	100,00	100,00		100,00	100,00	
2/010000+828100	Sonstige Erträge - Schadenersatz von Versicherungen	2116	3116	18			163,50			163,50
2/010000+829000	Sonstige Erträge, Leistungen aus Abfertigungsversicherungen	2116	3116	18		51 300,00			51 300,00	
6/010000+829910	Zuführung vom operativen Haushalt	2116	3116	1 18			1 240,78			1 240,78
2/010000+863000	Ersatz Entgeltfortzahlung Sozialversicherung	2121	3121	15			4 799,18			4 799,18
6/010000+871000	Kapitaltransfers aus Gemeinde-Bedarfszuweisungsmittel	2121	3121	1 33			60 000,00			60 000,00
SU 21 / 31	Summe Erträge / Einzahlungen operative Gebarung				3 000,00	109 300,00	68 995,54	200,00	51 500,00	66 203,46
1/010000-400000	Geringwertige Wirtschaftsgüter (GWG)	2221	3221	23	1 700,00	2 000,00	2 799,05	1 700,00	2 000,00	2 822,28
1/010000-451000	BEHEIZUNG	2221	3221	23	4 200,00	1 700,00	1 226,54	4 200,00	1 700,00	1 226,54
1/010000-454000	REINIGUNG	2221	3221	23	1 700,00	1 500,00	990,04	1 700,00	1 500,00	968,09
1/010000-456000	BÜROMATERIAL	2221	3221	23	4 500,00	3 800,00	2 469,94	4 500,00	3 800,00	2 469,94
1/010000-457000	GESETZBLÄTTER, FORMULARE, DRUCKSORTEN, ZEITUNGEN	2221	3221	23	2 500,00	700,00	353,31	2 500,00	700,00	353,31
1/010000-510000	BEZÜGE VB - ANGESTELLTE	2211	3211	20	161 000,00	230 000,00	192 470,22	161 000,00	230 000,00	192 470,22
1/010000-511000	BEZÜGE VB - ARBEITER	2211	3211	20	23 100,00	21 200,00	20 562,22	23 100,00	21 200,00	20 562,22
1/010000-540000	Sachbezüge der Vertragsbediensteten der Verwaltung	2213	3213		400,00	400,00	400,00	400,00	400,00	400,00
1/010000-551000	Sachbezüge der ganzjährig beschäftigten Arbeiter	2213	3213		100,00	100,00	80,00	100,00	100,00	80,00
1/010000-565000	Mehrleistungsvergütungen und ÜST	2211	3211	20	2 500,00	2 000,00	513,30	2 500,00	2 000,00	513,30
1/010000-580000	Dienstgeberbeiträge zum Ausgleichsfonds für Familienbeihilfen	2212	3212	20	6 900,00	9 800,00	5 850,28	6 900,00	9 800,00	5 850,28
1/010000-582000	DGB SOZIALVERSICHERUNG VB	2212	3212	20	39 000,00	40 000,00	44 541,47	39 000,00	40 000,00	44 541,47
1/010000-591000	Dotierung von Rückstellungen für Abfertigungen	2214			4 200,00	5 400,00	5 734,12			
1/010000-592000	Dotierung von Rückstellungen für Jubiläumszuwendungen	2214			1 300,00	1 300,00	1 300,00			
1/010000-600000	BELEUCHTUNG	2222	3222	24	7 000,00	3 000,00	2 372,69	7 000,00	3 000,00	2 372,69

		MVAG		VC QU	Ergebnisvoranschlag			Finanzierungsvoranschlag		
		EH	FH		VA 2023	VA 2022	RA 2021	VA 2023	VA 2022	RA 2021
1/010000-614000	INSTANDHALTUNG DER GEBÄUDE	2224	3224	24	2 000,00	1 500,00	840,94	2 000,00	1 500,00	840,94
1/010000-616000	INSTANDHALTUNG DER MASCHINEN	2224	3224	24	5 000,00	3 500,00	3 474,77	5 000,00	3 500,00	3 474,77
1/010000-618000	INSTANDH. d. EINRICHTUNG	2224	3224	24	700,00	600,00		700,00	600,00	
1/010000-630000	PORTOGEBÜHREN	2222	3222	24	5 500,00	5 500,00	3 422,02	5 500,00	5 500,00	3 422,02
1/010000-631000	TELEFONGEB. / GLASFASER / E- MAIL / HOMEPAGE	2222	3222	24	3 600,00	3 200,00	2 688,93	3 600,00	3 200,00	2 688,93
1/010000-640000	RECHTSKOSTEN	2222	3222	24	800,00	800,00		800,00	800,00	
1/010000-670000	VERSICHERUNGEN	2222	3222	24	6 000,00	6 200,00	3 521,62	6 000,00	6 200,00	3 521,62
1/010000-680000	Planmäßige Abschreibung	2226			16 800,00	13 600,00	14 394,52			
1/010000-705000	Operating Leasing-Kopiergerät Gemeindeamt	2223	3223	24	2 600,00	2 500,00	2 435,16	2 600,00	2 500,00	2 435,16
1/010000-710000	STEUERN UND ABGABEN	2225	3225	24	300,00	300,00	194,64	300,00	300,00	194,64
1/010000-711000	Gebühren für die Benützung von Gemeindeeinrichtungen	2225	3225	24	1 800,00	2 500,00	1 963,04	1 800,00	2 500,00	1 963,04
1/010000-724000	REISEGEBÜHREN und TAGESGEBÜHREN	2225	3225	24	700,00	500,00	254,96	700,00	500,00	254,96
1/010000-728000	Entgelte für sonstige Leistungen (Aktenvernichtung, GIS etc)	2225	3225	24	400,00	300,00	222,06	400,00	300,00	222,06
1/010000-729000	Sonstige Aufwendungen (Prämien, Sehhilfen etc.)	2225	3225	24	500,00			500,00		
1/010000-756000	Transfers an Finanzunternehmen- Abfertigungsversicherung	2233	3233	27	5 000,00	5 400,00	5 188,08	5 000,00	5 400,00	5 188,08
SU 22 / 32	Summe Aufwendungen / Auszahlungen operative Gebarung				311 800,00	369 300,00	320 263,92	289 500,00	349 000,00	298 836,56
SA 0 / SA 1	(0) Nettoergebnis (21 - 22) / (1) Geldfluss operative Gebarung (31 – 32)				-308 800,00	-260 000,00	-251 268,38	-289 300,00	-297 500,00	-232 633,10
SU 23	Summe Haushaltsrücklagen				0,00	0,00	0,00	0,00	0,00	0,00
SA00	Nettoergebnis nach Zuw./Entn. Haushaltsrücklagen (Saldo 0 +/- SU23)				-308 800,00	-260 000,00	-251 268,38			
Investive Gebarung										
SU 33	Summe Einzahlungen investive Gebarung							0,00	0,00	0,00
5/010000-010000	Gebäude und Bauten		3413	1 40						51 690,18
1/010000-010000	PHOTOVOLTAIK am Gemeindeamt		3413	2 40				20 000,00		
1/010000-042000	BETRIEBSAUSSTATTUNG und BÜROEINRICHTUNG		3415	2 41				1 000,00	900,00	888,78
5/010000-042000	Amts-, Betriebs- und Geschäftsausstattung		3415	1 41						9 550,60
SU 34	Summe Auszahlungen investive Gebarung							21 000,00	900,00	62 129,56
SA2	Saldo (2) Geldfluss aus der Investiven Gebarung (33 – 34)							-21 000,00	-900,00	-62 129,56
SA3	Saldo (3) Nettofinanzierungssaldo (Saldo 1 + Saldo 2)							-310 300,00	-298 400,00	-294 762,66
Finanzierungstätigkeit										
SU 35	Summe Einzahlungen aus der Finanzierungstätigkeit							0,00	0,00	0,00
SU 36	Summe Auszahlungen aus der Finanzierungstätigkeit							0,00	0,00	0,00
SA4	Saldo (4) Geldfluss aus der Finanzierungstätigkeit (35 – 36)							0,00	0,00	0,00

	MVAG	VC QU	Ergebnisvoranschlag			Finanzierungsvoranschlag				
			EH	FH	VA 2023	VA 2022	RA 2021	VA 2023	VA 2022	RA 2021
SA5	Saldo (5) Geldfluss aus der voranschlagswirksamen Gebarung (Saldo 3 + Saldo 4)						-310 300,00	-298 400,00	-294 762,66	
015	Pressestelle, Amtsblatt und Öffentlichkeitsarbeit									
015000	Pressestelle, Amtsblatt und Öffentlichkeit									
Operative Gebarung										
SU 21 / 31	Summe Erträge / Einzahlungen operative Gebarung				0,00	0,00	0,00	0,00	0,00	
1/015000-413000	KOSTEN DES AMTSBLATTES	2221 3221 23			100,00	100,00	60,00	100,00	100,00	60,00
SU 22 / 32	Summe Aufwendungen / Auszahlungen operative Gebarung				100,00	100,00	60,00	100,00	100,00	60,00
SA 0 / SA 1	(0) Nettoergebnis (21 - 22) / (1) Geldfluss operative Gebarung (31 - 32)				-100,00	-100,00	-60,00	-100,00	-100,00	-60,00
SU 23	Summe Haushaltsrücklagen				0,00	0,00	0,00	0,00	0,00	
SA00	Nettoergebnis nach Zuw./Entn. Haushaltsrücklagen (Saldo 0 +/- SU23)				-100,00	-100,00	-60,00			
Investive Gebarung										
SU 33	Summe Einzahlungen investive Gebarung						0,00	0,00	0,00	
1/015000-042000	DIGITALE AMTSTAFEL / GEMEINDE-APP	3415 2 41					10 000,00			
SU 34	Summe Auszahlungen investive Gebarung						10 000,00	0,00	0,00	
SA2	Saldo (2) Geldfluss aus der Investiven Gebarung (33 - 34)						-10 000,00	0,00	0,00	
SA3	Saldo (3) Nettofinanzierungssaldo (Saldo 1 + Saldo 2)						-10 100,00	-100,00	-60,00	
Finanzierungstätigkeit										
SU 35	Summe Einzahlungen aus der Finanzierungstätigkeit						0,00	0,00	0,00	
SU 36	Summe Auszahlungen aus der Finanzierungstätigkeit						0,00	0,00	0,00	
SA4	Saldo (4) Geldfluss aus der Finanzierungstätigkeit (35 - 36)						0,00	0,00	0,00	
SA5	Saldo (5) Geldfluss aus der voranschlagswirksamen Gebarung (Saldo 3 + Saldo 4)						-10 100,00	-100,00	-60,00	
019	Repräsentation									
019000	Repräsentationen									
Operative Gebarung										
SU 21 / 31	Summe Erträge / Einzahlungen operative Gebarung				0,00	0,00	0,00	0,00	0,00	
1/019000-723000	REPRÄSENTATIONSAUSLAGEN	2225 3225 24			4 500,00	4 200,00	4 302,02	4 500,00	4 200,00	4 347,00
1/019000-723100	REPRÄSENTATION - Mieten Schloß	2225 3225 24			300,00	500,00		300,00	500,00	
1/019000-723200	REPRÄSENTATION für Partnergemeinde Zeilarn	2225 3225 24			1 500,00	4 000,00	1 090,50	1 500,00	4 000,00	1 090,50
SU 22 / 32	Summe Aufwendungen / Auszahlungen operative Gebarung				6 300,00	8 700,00	5 392,52	6 300,00	8 700,00	5 437,50
SA 0 / SA 1	(0) Nettoergebnis (21 - 22) / (1) Geldfluss operative Gebarung (31 - 32)				-6 300,00	-8 700,00	-5 392,52	-6 300,00	-8 700,00	-5 437,50
SU 23	Summe Haushaltsrücklagen				0,00	0,00	0,00	0,00	0,00	
SA00	Nettoergebnis nach Zuw./Entn. Haushaltsrücklagen (Saldo 0 +/- SU23)				-6 300,00	-8 700,00	-5 392,52			
Investive Gebarung										
SU 33	Summe Einzahlungen investive Gebarung						0,00	0,00	0,00	

		MVAG VC QU			Ergebnisvoranschlag			Finanzierungsvoranschlag		
		EH	FH		VA 2023	VA 2022	RA 2021	VA 2023	VA 2022	RA 2021
SU 34	Summe Auszahlungen investive Gebarung							0,00	0,00	0,00
SA2	Saldo (2) Geldfluss aus der Investiven Gebarung (33 – 34)							0,00	0,00	0,00
SA3	Saldo (3) Nettofinanzierungssaldo (Saldo 1 + Saldo 2)							-6 300,00	-8 700,00	-5 437,50
Finanzierungstätigkeit										
SU 35	Summe Einzahlungen aus der Finanzierungstätigkeit							0,00	0,00	0,00
SU 36	Summe Auszahlungen aus der Finanzierungstätigkeit							0,00	0,00	0,00
SA4	Saldo (4) Geldfluss aus der Finanzierungstätigkeit (35 – 36)							0,00	0,00	0,00
SA5	Saldo (5) Geldfluss aus der voranschlagswirksamen Gebarung (Saldo 3 + Saldo 4)							-6 300,00	-8 700,00	-5 437,50
02	Hauptverwaltung									
021	Statistisches Amt									
021000	Statistisches Amt									
Operative Gebarung										
2/021000+816000	STATISTISCHE ERHEBUNG	2114	3114	13	100,00	100,00	64,48	100,00	100,00	64,48
SU 21 / 31	Summe Erträge / Einzahlungen operative Gebarung				100,00	100,00	64,48	100,00	100,00	64,48
1/021000-728000	STATISTISCHE ERHEBUNGEN	2225	3225	24	100,00	100,00	18,72	100,00	100,00	18,72
SU 22 / 32	Summe Aufwendungen / Auszahlungen operative Gebarung				100,00	100,00	18,72	100,00	100,00	18,72
SA 0 / SA 1	(0) Nettoergebnis (21 - 22) / (1) Geldfluss operative Gebarung (31 – 32)				0,00	0,00	45,76	0,00	0,00	45,76
SU 23	Summe Haushaltsrücklagen				0,00	0,00	0,00	0,00	0,00	0,00
SA00	Nettoergebnis nach Zuw./Entn. Haushaltsrücklagen (Saldo 0 +/- SU23)				0,00	0,00	45,76			
Investive Gebarung										
SU 33	Summe Einzahlungen investive Gebarung							0,00	0,00	0,00
SU 34	Summe Auszahlungen investive Gebarung							0,00	0,00	0,00
SA2	Saldo (2) Geldfluss aus der Investiven Gebarung (33 – 34)							0,00	0,00	0,00
SA3	Saldo (3) Nettofinanzierungssaldo (Saldo 1 + Saldo 2)							0,00	0,00	45,76
Finanzierungstätigkeit										
SU 35	Summe Einzahlungen aus der Finanzierungstätigkeit							0,00	0,00	0,00
SU 36	Summe Auszahlungen aus der Finanzierungstätigkeit							0,00	0,00	0,00
SA4	Saldo (4) Geldfluss aus der Finanzierungstätigkeit (35 – 36)							0,00	0,00	0,00
SA5	Saldo (5) Geldfluss aus der voranschlagswirksamen Gebarung (Saldo 3 + Saldo 4)							0,00	0,00	45,76
022	Standesamt									
022000	Standesamt									
Operative Gebarung										
2/022000+828000	STANDESAMT RÜCKERSATZ	2116	3116	18	100,00	300,00		100,00	300,00	
SU 21 / 31	Summe Erträge / Einzahlungen operative Gebarung				100,00	300,00	0,00	100,00	300,00	0,00

	MVAG	VC	QU	Ergebnisvoranschlag			Finanzierungsvoranschlag			
				EH	FH	VA 2023	VA 2022	RA 2021	VA 2023	VA 2022
1/022000-752000	BEITRAG AN STANDESAMTSVERBAND	2231	3231	26	13 700,00	12 500,00	15 057,72	13 700,00	12 500,00	15 057,72
SU 22 / 32	Summe Aufwendungen / Auszahlungen operative Gebarung				13 700,00	12 500,00	15 057,72	13 700,00	12 500,00	15 057,72
SA 0 / SA 1	(0) Nettoergebnis (21 - 22) / (1) Geldfluss operative Gebarung (31 - 32)				-13 600,00	-12 200,00	-15 057,72	-13 600,00	-12 200,00	-15 057,72
SU 23	Summe Haushaltsrücklagen				0,00	0,00	0,00	0,00	0,00	0,00
SA00	Nettoergebnis nach Zuw./Entn. Haushaltsrücklagen (Saldo 0 +/- SU23)				-13 600,00	-12 200,00	-15 057,72			
Investive Gebarung										
SU 33	Summe Einzahlungen investive Gebarung							0,00	0,00	0,00
SU 34	Summe Auszahlungen investive Gebarung							0,00	0,00	0,00
SA2	Saldo (2) Geldfluss aus der Investiven Gebarung (33 - 34)							0,00	0,00	0,00
SA3	Saldo (3) Nettofinanzierungssaldo (Saldo 1 + Saldo 2)							-13 600,00	-12 200,00	-15 057,72
Finanzierungstätigkeit										
SU 35	Summe Einzahlungen aus der Finanzierungstätigkeit							0,00	0,00	0,00
SU 36	Summe Auszahlungen aus der Finanzierungstätigkeit							0,00	0,00	0,00
SA4	Saldo (4) Geldfluss aus der Finanzierungstätigkeit (35 - 36)							0,00	0,00	0,00
SA5	Saldo (5) Geldfluss aus der voranschlagswirksamen Gebarung (Saldo 3 + Saldo 4)							-13 600,00	-12 200,00	-15 057,72
024	Wahlamt									
024000	Wahlamt									
Operative Gebarung										
2/024000+816000	RÜCKERSATZ VON WAHLKOSTEN	2114	3114	13	2 500,00	1 700,00	3 135,54	2 500,00	1 700,00	3 135,54
SU 21 / 31	Summe Erträge / Einzahlungen operative Gebarung				2 500,00	1 700,00	3 135,54	2 500,00	1 700,00	3 135,54
1/024000-728000	KOSTEN DER WAHLEN	2225	3225	24	2 500,00	3 500,00	52,43	2 500,00	3 500,00	52,43
SU 22 / 32	Summe Aufwendungen / Auszahlungen operative Gebarung				2 500,00	3 500,00	52,43	2 500,00	3 500,00	52,43
SA 0 / SA 1	(0) Nettoergebnis (21 - 22) / (1) Geldfluss operative Gebarung (31 - 32)				0,00	-1 800,00	3 083,11	0,00	-1 800,00	3 083,11
SU 23	Summe Haushaltsrücklagen				0,00	0,00	0,00	0,00	0,00	0,00
SA00	Nettoergebnis nach Zuw./Entn. Haushaltsrücklagen (Saldo 0 +/- SU23)				0,00	-1 800,00	3 083,11			
Investive Gebarung										
SU 33	Summe Einzahlungen investive Gebarung							0,00	0,00	0,00
SU 34	Summe Auszahlungen investive Gebarung							0,00	0,00	0,00
SA2	Saldo (2) Geldfluss aus der Investiven Gebarung (33 - 34)							0,00	0,00	0,00
SA3	Saldo (3) Nettofinanzierungssaldo (Saldo 1 + Saldo 2)							0,00	-1 800,00	3 083,11
Finanzierungstätigkeit										
SU 35	Summe Einzahlungen aus der Finanzierungstätigkeit							0,00	0,00	0,00
SU 36	Summe Auszahlungen aus der Finanzierungstätigkeit							0,00	0,00	0,00
SA4	Saldo (4) Geldfluss aus der Finanzierungstätigkeit (35 - 36)							0,00	0,00	0,00
SA5	Saldo (5) Geldfluss aus der voranschlagswirksamen Gebarung (Saldo 3 + Saldo 4)							0,00	-1 800,00	3 083,11

	MVAG	VC QU	Ergebnisvoranschlag			Finanzierungsvoranschlag			
			EH	FH	VA 2023	VA 2022	RA 2021	VA 2023	VA 2022
029	Amtsgebäude								
029000	Amtsgebäude								
Operative Gebarung									
SU 21 / 31	Summe Erträge / Einzahlungen operative Gebarung				0,00	0,00	0,00	0,00	0,00
1/029000-618000	INSTANDHALTUNG	2224 3224 24			100,00	100,00		100,00	100,00
	AMTSTAFEL/SCHAUKÄSTEN								
SU 22 / 32	Summe Aufwendungen / Auszahlungen operative Gebarung				100,00	100,00	0,00	100,00	100,00
SA 0 / SA 1	(0) Nettoergebnis (21 - 22) / (1) Geldfluss operative Gebarung (31 - 32)				-100,00	-100,00	0,00	-100,00	-100,00
SU 23	Summe Haushaltsrücklagen				0,00	0,00	0,00	0,00	0,00
SA00	Nettoergebnis nach Zuw./Entn. Haushaltsrücklagen (Saldo 0 +/- SU23)				-100,00	-100,00	0,00		
Investive Gebarung									
SU 33	Summe Einzahlungen investive Gebarung						0,00	0,00	0,00
SU 34	Summe Auszahlungen investive Gebarung						0,00	0,00	0,00
SA2	Saldo (2) Geldfluss aus der Investiven Gebarung (33 - 34)						0,00	0,00	0,00
SA3	Saldo (3) Nettofinanzierungssaldo (Saldo 1 + Saldo 2)						-100,00	-100,00	0,00
Finanzierungstätigkeit									
SU 35	Summe Einzahlungen aus der Finanzierungstätigkeit						0,00	0,00	0,00
SU 36	Summe Auszahlungen aus der Finanzierungstätigkeit						0,00	0,00	0,00
SA4	Saldo (4) Geldfluss aus der Finanzierungstätigkeit (35 - 36)						0,00	0,00	0,00
SA5	Saldo (5) Geldfluss aus der voranschlagswirksamen Gebarung (Saldo 3 + Saldo 4)						-100,00	-100,00	0,00
03	Bauverwaltung								
031	Amt für Raumordnung und Raumplanung								
031000	Amt für Raumordnung und Raumplanung								
Operative Gebarung									
SU 21 / 31	Summe Erträge / Einzahlungen operative Gebarung				0,00	0,00	0,00	0,00	0,00
1/031000-680000	Planmäßige Abschreibung	2226			3 600,00	3 900,00	4 651,25		
1/031000-728000	Raumplan. Leistungen, Naturstandsdaten etc.	2225 3225 24			3 000,00	3 000,00	1 750,29	3 000,00	3 000,00
1 750,29									
SU 22 / 32	Summe Aufwendungen / Auszahlungen operative Gebarung				6 600,00	6 900,00	6 401,54	3 000,00	3 000,00
SA 0 / SA 1	(0) Nettoergebnis (21 - 22) / (1) Geldfluss operative Gebarung (31 - 32)				-6 600,00	-6 900,00	-6 401,54	-3 000,00	-3 000,00
SU 23	Summe Haushaltsrücklagen				0,00	0,00	0,00	0,00	0,00
SA00	Nettoergebnis nach Zuw./Entn. Haushaltsrücklagen (Saldo 0 +/- SU23)				-6 600,00	-6 900,00	-6 401,54		
Investive Gebarung									
SU 33	Summe Einzahlungen investive Gebarung						0,00	0,00	0,00

		MVAG		VC QU	Ergebnisvoranschlag			Finanzierungsvoranschlag		
		EH	FH		VA 2023	VA 2022	RA 2021	VA 2023	VA 2022	RA 2021
1/031000-070000	FLÄCHENWIDMUNGSPLAN - Änderungen	3411	2	42				6 000,00	2 000,00	438,57
SU 34	Summe Auszahlungen investive Gebarung							6 000,00	2 000,00	438,57
SA2	Saldo (2) Geldfluss aus der Investiven Gebarung (33 – 34)							-6 000,00	-2 000,00	-438,57
SA3	Saldo (3) Nettofinanzierungssaldo (Saldo 1 + Saldo 2)							-9 000,00	-5 000,00	-2 188,86
Finanzierungstätigkeit										
SU 35	Summe Einzahlungen aus der Finanzierungstätigkeit							0,00	0,00	0,00
SU 36	Summe Auszahlungen aus der Finanzierungstätigkeit							0,00	0,00	0,00
SA4	Saldo (4) Geldfluss aus der Finanzierungstätigkeit (35 – 36)							0,00	0,00	0,00
SA5	Saldo (5) Geldfluss aus der voranschlagswirksamen Gebarung (Saldo 3 + Saldo 4)							-9 000,00	-5 000,00	-2 188,86
032	Vermessungsamt									
032000	Vermessungsamt									
Operative Gebarung										
SU 21 / 31	Summe Erträge / Einzahlungen operative Gebarung				0,00	0,00	0,00	0,00	0,00	0,00
1/032000-728000	Digitale Katastermappe	2225	3225	24	2 500,00	2 700,00	2 271,39	2 500,00	2 700,00	2 271,39
SU 22 / 32	Summe Aufwendungen / Auszahlungen operative Gebarung				2 500,00	2 700,00	2 271,39	2 500,00	2 700,00	2 271,39
SA 0 / SA 1	(0) Nettoergebnis (21 - 22) / (1) Geldfluss operative Gebarung (31 – 32)				-2 500,00	-2 700,00	-2 271,39	-2 500,00	-2 700,00	-2 271,39
SU 23	Summe Haushaltsrücklagen				0,00	0,00	0,00	0,00	0,00	0,00
SA00	Nettoergebnis nach Zuw./Entn. Haushaltsrücklagen (Saldo 0 +/- SU23)				-2 500,00	-2 700,00	-2 271,39			
Investive Gebarung										
SU 33	Summe Einzahlungen investive Gebarung							0,00	0,00	0,00
SU 34	Summe Auszahlungen investive Gebarung							0,00	0,00	0,00
SA2	Saldo (2) Geldfluss aus der Investiven Gebarung (33 – 34)							0,00	0,00	0,00
SA3	Saldo (3) Nettofinanzierungssaldo (Saldo 1 + Saldo 2)							-2 500,00	-2 700,00	-2 271,39
Finanzierungstätigkeit										
SU 35	Summe Einzahlungen aus der Finanzierungstätigkeit							0,00	0,00	0,00
SU 36	Summe Auszahlungen aus der Finanzierungstätigkeit							0,00	0,00	0,00
SA4	Saldo (4) Geldfluss aus der Finanzierungstätigkeit (35 – 36)							0,00	0,00	0,00
SA5	Saldo (5) Geldfluss aus der voranschlagswirksamen Gebarung (Saldo 3 + Saldo 4)							-2 500,00	-2 700,00	-2 271,39
06	Sonstige Maßnahmen									
060	Beiträge an Verbände, Vereine oder sonstige Organisationen									
060000	Beiträge an Verbände , Vereine oder sonst									
Operative Gebarung										
SU 21 / 31	Summe Erträge / Einzahlungen operative Gebarung				0,00	0,00	0,00	0,00	0,00	0,00

		MVAG		VC QU	Ergebnisvoranschlag			Finanzierungsvoranschlag		
		EH	FH		VA 2023	VA 2022	RA 2021	VA 2023	VA 2022	RA 2021
1/060000-726000	BEITRÄGE AN GEMEINDEVERTRETERVERBÄNDE	2225	3225	24	13 500,00	14 600,00	14 810,23	13 500,00	14 600,00	14 810,23
SU 22 / 32	Summe Aufwendungen / Auszahlungen operative Gebarung				13 500,00	14 600,00	14 810,23	13 500,00	14 600,00	14 810,23
SA 0 / SA 1	(0) Nettoergebnis (21 - 22) / (1) Geldfluss operative Gebarung (31 - 32)				-13 500,00	-14 600,00	-14 810,23	-13 500,00	-14 600,00	-14 810,23
SU 23	Summe Haushaltsrücklagen				0,00	0,00	0,00	0,00	0,00	0,00
SA00	Nettoergebnis nach Zuw./Entn. Haushaltsrücklagen (Saldo 0 +/- SU23)				-13 500,00	-14 600,00	-14 810,23			
Investive Gebarung										
SU 33	Summe Einzahlungen investive Gebarung							0,00	0,00	0,00
SU 34	Summe Auszahlungen investive Gebarung							0,00	0,00	0,00
SA2	Saldo (2) Geldfluss aus der Investiven Gebarung (33 - 34)							0,00	0,00	0,00
SA3	Saldo (3) Nettofinanzierungssaldo (Saldo 1 + Saldo 2)							-13 500,00	-14 600,00	-14 810,23
Finanzierungstätigkeit										
SU 35	Summe Einzahlungen aus der Finanzierungstätigkeit							0,00	0,00	0,00
SU 36	Summe Auszahlungen aus der Finanzierungstätigkeit							0,00	0,00	0,00
SA4	Saldo (4) Geldfluss aus der Finanzierungstätigkeit (35 - 36)							0,00	0,00	0,00
SA5	Saldo (5) Geldfluss aus der voranschlagswirksamen Gebarung (Saldo 3 + Saldo 4)							-13 500,00	-14 600,00	-14 810,23
061	Sonstige Subventionen									
061000	Sonstige Subventionen									
Operative Gebarung										
SU 21 / 31	Summe Erträge / Einzahlungen operative Gebarung				0,00	0,00	0,00	0,00	0,00	0,00
1/061000-757000	SONSTIGE SUBVENTIONEN + SPENDE	2234	3234	27	1 600,00	1 500,00	1 140,80	1 600,00	1 500,00	1 140,80
SU 22 / 32	Summe Aufwendungen / Auszahlungen operative Gebarung				1 600,00	1 500,00	1 140,80	1 600,00	1 500,00	1 140,80
SA 0 / SA 1	(0) Nettoergebnis (21 - 22) / (1) Geldfluss operative Gebarung (31 - 32)				-1 600,00	-1 500,00	-1 140,80	-1 600,00	-1 500,00	-1 140,80
SU 23	Summe Haushaltsrücklagen				0,00	0,00	0,00	0,00	0,00	0,00
SA00	Nettoergebnis nach Zuw./Entn. Haushaltsrücklagen (Saldo 0 +/- SU23)				-1 600,00	-1 500,00	-1 140,80			
Investive Gebarung										
SU 33	Summe Einzahlungen investive Gebarung							0,00	0,00	0,00
SU 34	Summe Auszahlungen investive Gebarung							0,00	0,00	0,00
SA2	Saldo (2) Geldfluss aus der Investiven Gebarung (33 - 34)							0,00	0,00	0,00
SA3	Saldo (3) Nettofinanzierungssaldo (Saldo 1 + Saldo 2)							-1 600,00	-1 500,00	-1 140,80
Finanzierungstätigkeit										
SU 35	Summe Einzahlungen aus der Finanzierungstätigkeit							0,00	0,00	0,00
SU 36	Summe Auszahlungen aus der Finanzierungstätigkeit							0,00	0,00	0,00
SA4	Saldo (4) Geldfluss aus der Finanzierungstätigkeit (35 - 36)							0,00	0,00	0,00
SA5	Saldo (5) Geldfluss aus der voranschlagswirksamen Gebarung (Saldo 3 + Saldo 4)							-1 600,00	-1 500,00	-1 140,80

		MVAG VC QU			Ergebnisvoranschlag			Finanzierungsvoranschlag		
		EH	FH		VA 2023	VA 2022	RA 2021	VA 2023	VA 2022	RA 2021
062	Ehrungen und Auszeichnungen									
062000	Ehrungen und Auszeichnungen									
Operative Gebarung										
2/062000+829000	Sonstige Erträge - Kostenbeiträge Ehrungen	2116	3116	18		500,00			500,00	
SU 21 / 31	Summe Erträge / Einzahlungen operative Gebarung				0,00	500,00	0,00	0,00	500,00	0,00
1/062000-768000	EHRUNGEN u. AUSZEICHNUNGEN	2234	3234	27	4 500,00	9 000,00	5 398,37	4 500,00	9 000,00	5 478,37
SU 22 / 32	Summe Aufwendungen / Auszahlungen operative Gebarung				4 500,00	9 000,00	5 398,37	4 500,00	9 000,00	5 478,37
SA 0 / SA 1	(0) Nettoergebnis (21 - 22) / (1) Geldfluss operative Gebarung (31 - 32)				-4 500,00	-8 500,00	-5 398,37	-4 500,00	-8 500,00	-5 478,37
SU 23	Summe Haushaltsrücklagen				0,00	0,00	0,00	0,00	0,00	0,00
SA00	Nettoergebnis nach Zuw./Entn. Haushaltsrücklagen (Saldo 0 +/- SU23)				-4 500,00	-8 500,00	-5 398,37			
Investive Gebarung										
SU 33	Summe Einzahlungen investive Gebarung							0,00	0,00	0,00
SU 34	Summe Auszahlungen investive Gebarung							0,00	0,00	0,00
SA2	Saldo (2) Geldfluss aus der Investiven Gebarung (33 - 34)							0,00	0,00	0,00
SA3	Saldo (3) Nettofinanzierungssaldo (Saldo 1 + Saldo 2)							-4 500,00	-8 500,00	-5 478,37
Finanzierungstätigkeit										
SU 35	Summe Einzahlungen aus der Finanzierungstätigkeit							0,00	0,00	0,00
SU 36	Summe Auszahlungen aus der Finanzierungstätigkeit							0,00	0,00	0,00
SA4	Saldo (4) Geldfluss aus der Finanzierungstätigkeit (35 - 36)							0,00	0,00	0,00
SA5	Saldo (5) Geldfluss aus der voranschlagswirksamen Gebarung (Saldo 3 + Saldo 4)							-4 500,00	-8 500,00	-5 478,37
09	Personalbetreuung									
091	Personalausbildung und Personalfortbildung									
091000	Personalausbildung und Personalfortbildung									
Operative Gebarung										
SU 21 / 31	Summe Erträge / Einzahlungen operative Gebarung				0,00	0,00	0,00	0,00	0,00	0,00
1/091000-728000	SCHULUNG DER BEDIENSTETEN	2225	3225	24	1 700,00	2 000,00	6 038,94	1 700,00	2 000,00	6 038,94
SU 22 / 32	Summe Aufwendungen / Auszahlungen operative Gebarung				1 700,00	2 000,00	6 038,94	1 700,00	2 000,00	6 038,94
SA 0 / SA 1	(0) Nettoergebnis (21 - 22) / (1) Geldfluss operative Gebarung (31 - 32)				-1 700,00	-2 000,00	-6 038,94	-1 700,00	-2 000,00	-6 038,94
SU 23	Summe Haushaltsrücklagen				0,00	0,00	0,00	0,00	0,00	0,00
SA00	Nettoergebnis nach Zuw./Entn. Haushaltsrücklagen (Saldo 0 +/- SU23)				-1 700,00	-2 000,00	-6 038,94			
Investive Gebarung										
SU 33	Summe Einzahlungen investive Gebarung							0,00	0,00	0,00
SU 34	Summe Auszahlungen investive Gebarung							0,00	0,00	0,00
SA2	Saldo (2) Geldfluss aus der Investiven Gebarung (33 - 34)							0,00	0,00	0,00
SA3	Saldo (3) Nettofinanzierungssaldo (Saldo 1 + Saldo 2)							-1 700,00	-2 000,00	-6 038,94

	MVAG	VC QU	Ergebnisvoranschlag			Finanzierungsvoranschlag				
			EH	FH	VA 2023	VA 2022	RA 2021	VA 2023	VA 2022	RA 2021
Finanzierungstätigkeit										
SU 35			Summe Einzahlungen aus der Finanzierungstätigkeit					0,00	0,00	0,00
SU 36			Summe Auszahlungen aus der Finanzierungstätigkeit					0,00	0,00	0,00
SA4			Saldo (4) Geldfluss aus der Finanzierungstätigkeit (35 – 36)					0,00	0,00	0,00
SA5			Saldo (5) Geldfluss aus der voranschlagswirksamen Gebarung (Saldo 3 + Saldo 4)					-1 700,00	-2 000,00	-6 038,94
094	Gemeinschaftspflege									
094000	Gemeinschaftspflege									
Operative Gebarung										
2/094000+828000			KOSTENBEITRÄGE zu GDE-AUSFLUG	2116	3116	18		1 000,00		1 000,00
SU 21 / 31			Summe Erträge / Einzahlungen operative Gebarung					1 000,00	0,00	0,00
1/094000-590000			BETRIEBSAUSFLUG Ausflug Mandatare und Bedienstete	2212	3212	20		4 000,00	2 600,00	2 763,55
SU 22 / 32			Summe Aufwendungen / Auszahlungen operative Gebarung					4 000,00	2 600,00	2 763,55
SA 0 / SA 1			(0) Nettoergebnis (21 - 22) / (1) Geldfluss operative Gebarung (31 – 32)					-3 000,00	-2 600,00	-2 763,55
SU 23			Summe Haushaltsrücklagen					0,00	0,00	0,00
SA00			Nettoergebnis nach Zuw./Entn. Haushaltsrücklagen (Saldo 0 +/- SU23)					-3 000,00	-2 600,00	-2 763,55
Investive Gebarung										
SU 33			Summe Einzahlungen investive Gebarung					0,00	0,00	0,00
SU 34			Summe Auszahlungen investive Gebarung					0,00	0,00	0,00
SA2			Saldo (2) Geldfluss aus der Investiven Gebarung (33 – 34)					0,00	0,00	0,00
SA3			Saldo (3) Nettofinanzierungssaldo (Saldo 1 + Saldo 2)					-3 000,00	-2 600,00	-2 763,55
Finanzierungstätigkeit										
SU 35			Summe Einzahlungen aus der Finanzierungstätigkeit					0,00	0,00	0,00
SU 36			Summe Auszahlungen aus der Finanzierungstätigkeit					0,00	0,00	0,00
SA4			Saldo (4) Geldfluss aus der Finanzierungstätigkeit (35 – 36)					0,00	0,00	0,00
SA5			Saldo (5) Geldfluss aus der voranschlagswirksamen Gebarung (Saldo 3 + Saldo 4)					-3 000,00	-2 600,00	-2 763,55

	MVAG	VC QU	Ergebnisvoranschlag			Finanzierungsvoranschlag			
			EH	FH	VA 2023	VA 2022	RA 2021	VA 2023	VA 2022
1 Öffentliche Ordnung und Sicherheit									
12	Sicherheitspolizei								
120	Allgemeine Angelegenheiten								
120000	Allgemeine Angelegenheiten								
Operative Gebarung									
SU 21 / 31	Summe Erträge / Einzahlungen operative Gebarung			0,00	0,00	0,00	0,00	0,00	0,00
1/120000-723000	Amtspauschalien und Reprä.	2225	3225	24	200,00	300,00		200,00	300,00
	Sicherheitspolizei								
SU 22 / 32	Summe Aufwendungen / Auszahlungen operative Gebarung			200,00	300,00	0,00	200,00	300,00	0,00
SA 0 / SA 1	(0) Nettoergebnis (21 - 22) / (1) Geldfluss operative Gebarung (31 - 32)			-200,00	-300,00	0,00	-200,00	-300,00	0,00
SU 23	Summe Haushaltsrücklagen			0,00	0,00	0,00	0,00	0,00	0,00
SA00	Nettoergebnis nach Zuw./Entn. Haushaltsrücklagen (Saldo 0 +/- SU23)			-200,00	-300,00	0,00			
Investive Gebarung									
SU 33	Summe Einzahlungen investive Gebarung						0,00	0,00	0,00
SU 34	Summe Auszahlungen investive Gebarung						0,00	0,00	0,00
SA2	Saldo (2) Geldfluss aus der Investiven Gebarung (33 - 34)						0,00	0,00	0,00
SA3	Saldo (3) Nettofinanzierungssaldo (Saldo 1 + Saldo 2)						-200,00	-300,00	0,00
Finanzierungstätigkeit									
SU 35	Summe Einzahlungen aus der Finanzierungstätigkeit						0,00	0,00	0,00
SU 36	Summe Auszahlungen aus der Finanzierungstätigkeit						0,00	0,00	0,00
SA4	Saldo (4) Geldfluss aus der Finanzierungstätigkeit (35 - 36)						0,00	0,00	0,00
SA5	Saldo (5) Geldfluss aus der voranschlagswirksamen Gebarung (Saldo 3 + Saldo 4)						-200,00	-300,00	0,00
129	Sonstige Einrichtungen und Maßnahmen								
129000	Sonstige Einrichtungen und Maßnahmen								
Operative Gebarung									
SU 21 / 31	Summe Erträge / Einzahlungen operative Gebarung			0,00	0,00	0,00	0,00	0,00	0,00
1/129000-614000	Gendarmerie OED - Beteiligung	2224	3224	24	1 000,00			1 000,00	
1/129000-640000	Arbeitsmedizinische Begehung	2222	3222	24		1 300,00			1 300,00
1/129000-728000	ALARMIERUNGSANLAGE	2225	3225	24	1 500,00	700,00	656,95	1 500,00	700,00
									656,95
SU 22 / 32	Summe Aufwendungen / Auszahlungen operative Gebarung			2 500,00	2 000,00	656,95	2 500,00	2 000,00	656,95
SA 0 / SA 1	(0) Nettoergebnis (21 - 22) / (1) Geldfluss operative Gebarung (31 - 32)			-2 500,00	-2 000,00	-656,95	-2 500,00	-2 000,00	-656,95
SU 23	Summe Haushaltsrücklagen			0,00	0,00	0,00	0,00	0,00	0,00
SA00	Nettoergebnis nach Zuw./Entn. Haushaltsrücklagen (Saldo 0 +/- SU23)			-2 500,00	-2 000,00	-656,95			
Investive Gebarung									
SU 33	Summe Einzahlungen investive Gebarung						0,00	0,00	0,00

		MVAG VC QU			Ergebnisvoranschlag			Finanzierungsvoranschlag		
		EH	FH		VA 2023	VA 2022	RA 2021	VA 2023	VA 2022	RA 2021
SU 34	Summe Auszahlungen investive Gebarung							0,00	0,00	0,00
SA2	Saldo (2) Geldfluss aus der Investiven Gebarung (33 – 34)							0,00	0,00	0,00
SA3	Saldo (3) Nettofinanzierungssaldo (Saldo 1 + Saldo 2)							-2 500,00	-2 000,00	-656,95
Finanzierungstätigkeit										
SU 35	Summe Einzahlungen aus der Finanzierungstätigkeit							0,00	0,00	0,00
SU 36	Summe Auszahlungen aus der Finanzierungstätigkeit							0,00	0,00	0,00
SA4	Saldo (4) Geldfluss aus der Finanzierungstätigkeit (35 – 36)							0,00	0,00	0,00
SA5	Saldo (5) Geldfluss aus der voranschlagswirksamen Gebarung (Saldo 3 + Saldo 4)							-2 500,00	-2 000,00	-656,95
13 Sonderpolizei										
131	Bau- und Feuerpolizei									
131000	Bau- und Feuerpolizei									
Operative Gebarung										
2/131000+816000	SACHVERSTÄNDIGENGEBÜHR	2114	3114	13	1 600,00	2 000,00	1 950,00	1 600,00	2 000,00	1 950,00
SU 21 / 31	Summe Erträge / Einzahlungen operative Gebarung				1 600,00	2 000,00	1 950,00	1 600,00	2 000,00	1 950,00
1/131000-640000	SACHVERSTÄNDIGENHONORARE	2222	3222	24	3 000,00	4 400,00	2 571,27	3 000,00	4 400,00	2 571,27
SU 22 / 32	Summe Aufwendungen / Auszahlungen operative Gebarung				3 000,00	4 400,00	2 571,27	3 000,00	4 400,00	2 571,27
SA 0 / SA 1	(0) Nettoergebnis (21 - 22) / (1) Geldfluss operative Gebarung (31 – 32)				-1 400,00	-2 400,00	-621,27	-1 400,00	-2 400,00	-621,27
SU 23	Summe Haushaltsrücklagen				0,00	0,00	0,00	0,00	0,00	0,00
SA00	Nettoergebnis nach Zuw./Entn. Haushaltsrücklagen (Saldo 0 +/- SU23)				-1 400,00	-2 400,00	-621,27			
Investive Gebarung										
SU 33	Summe Einzahlungen investive Gebarung							0,00	0,00	0,00
SU 34	Summe Auszahlungen investive Gebarung							0,00	0,00	0,00
SA2	Saldo (2) Geldfluss aus der Investiven Gebarung (33 – 34)							0,00	0,00	0,00
SA3	Saldo (3) Nettofinanzierungssaldo (Saldo 1 + Saldo 2)							-1 400,00	-2 400,00	-621,27
Finanzierungstätigkeit										
SU 35	Summe Einzahlungen aus der Finanzierungstätigkeit							0,00	0,00	0,00
SU 36	Summe Auszahlungen aus der Finanzierungstätigkeit							0,00	0,00	0,00
SA4	Saldo (4) Geldfluss aus der Finanzierungstätigkeit (35 – 36)							0,00	0,00	0,00
SA5	Saldo (5) Geldfluss aus der voranschlagswirksamen Gebarung (Saldo 3 + Saldo 4)							-1 400,00	-2 400,00	-621,27
132 Gesundheitspolizei										
132000	Gesundheitspolizei									
Operative Gebarung										
SU 21 / 31	Summe Erträge / Einzahlungen operative Gebarung				0,00	0,00	0,00	0,00	0,00	0,00
1/132000-728000	GESUNDHEITSPOLIZEI-ARZTKOSTEN	2225	3225	24	100,00	100,00		100,00	100,00	

		MVAG		VC QU	Ergebnisvoranschlag			Finanzierungsvoranschlag		
		EH	FH		VA 2023	VA 2022	RA 2021	VA 2023	VA 2022	RA 2021
1/132000-728100	UMWELTPOLIZEI Klimabündnis, Flurreinigung	2225	3225	24	200,00	100,00		200,00	100,00	
SU 22 / 32	Summe Aufwendungen / Auszahlungen operative Gebarung				300,00	200,00	0,00	300,00	200,00	0,00
SA 0 / SA 1	(0) Nettoergebnis (21 - 22) / (1) Geldfluss operative Gebarung (31 - 32)				-300,00	-200,00	0,00	-300,00	-200,00	0,00
SU 23	Summe Haushaltsrücklagen				0,00	0,00	0,00	0,00	0,00	0,00
SA00	Nettoergebnis nach Zuw./Entn. Haushaltsrücklagen (Saldo 0 +/- SU23)				-300,00	-200,00	0,00			
Investive Gebarung										
SU 33	Summe Einzahlungen investive Gebarung							0,00	0,00	0,00
SU 34	Summe Auszahlungen investive Gebarung							0,00	0,00	0,00
SA2	Saldo (2) Geldfluss aus der Investiven Gebarung (33 - 34)							0,00	0,00	0,00
SA3	Saldo (3) Nettofinanzierungssaldo (Saldo 1 + Saldo 2)							-300,00	-200,00	0,00
Finanzierungstätigkeit										
SU 35	Summe Einzahlungen aus der Finanzierungstätigkeit							0,00	0,00	0,00
SU 36	Summe Auszahlungen aus der Finanzierungstätigkeit							0,00	0,00	0,00
SA4	Saldo (4) Geldfluss aus der Finanzierungstätigkeit (35 - 36)							0,00	0,00	0,00
SA5	Saldo (5) Geldfluss aus der voranschlagswirksamen Gebarung (Saldo 3 + Saldo 4)							-300,00	-200,00	0,00
133	Veterinärpolizei									
133000	Veterinärpolizei									
Operative Gebarung										
2/133000+808000	HUNDEMARKEN, OHRMARKEN, etc.,	2116	3116	16	100,00	100,00	18,00	100,00	100,00	18,00
SU 21 / 31	Summe Erträge / Einzahlungen operative Gebarung				100,00	100,00	18,00	100,00	100,00	18,00
1/133000-413000	HUNDEMARKEN, OHRMARKEN, etc.,	2221	3221	23	100,00	100,00		100,00	100,00	
SU 22 / 32	Summe Aufwendungen / Auszahlungen operative Gebarung				100,00	100,00	0,00	100,00	100,00	0,00
SA 0 / SA 1	(0) Nettoergebnis (21 - 22) / (1) Geldfluss operative Gebarung (31 - 32)				0,00	0,00	18,00	0,00	0,00	18,00
SU 23	Summe Haushaltsrücklagen				0,00	0,00	0,00	0,00	0,00	0,00
SA00	Nettoergebnis nach Zuw./Entn. Haushaltsrücklagen (Saldo 0 +/- SU23)				0,00	0,00	18,00			
Investive Gebarung										
SU 33	Summe Einzahlungen investive Gebarung							0,00	0,00	0,00
SU 34	Summe Auszahlungen investive Gebarung							0,00	0,00	0,00
SA2	Saldo (2) Geldfluss aus der Investiven Gebarung (33 - 34)							0,00	0,00	0,00
SA3	Saldo (3) Nettofinanzierungssaldo (Saldo 1 + Saldo 2)							0,00	0,00	18,00
Finanzierungstätigkeit										
SU 35	Summe Einzahlungen aus der Finanzierungstätigkeit							0,00	0,00	0,00
SU 36	Summe Auszahlungen aus der Finanzierungstätigkeit							0,00	0,00	0,00
SA4	Saldo (4) Geldfluss aus der Finanzierungstätigkeit (35 - 36)							0,00	0,00	0,00
SA5	Saldo (5) Geldfluss aus der voranschlagswirksamen Gebarung (Saldo 3 + Saldo 4)							0,00	0,00	18,00

		MVAG		VC QU	Ergebnisvoranschlag			Finanzierungsvoranschlag		
		EH	FH		VA 2023	VA 2022	RA 2021	VA 2023	VA 2022	RA 2021
16	Feuerwehrwesen									
163	Freiwillige Feuerwehren									
163000	Freiwillige Feuerwehren									
Operative Gebarung										
2/163000+813000	Erträge aus der Auflösung von Investitionszuschüssen (Kapitaltransfers)		2127		9 300,00	9 300,00	9 338,73			
2/163000+861100	Zinsenzuschuss Darl. Feuerwehr	2121	3121	15	3 800,00	4 400,00	5 082,00	3 800,00	4 400,00	5 082,00
SU 21 / 31	Summe Erträge / Einzahlungen operative Gebarung				13 100,00	13 700,00	14 420,73	3 800,00	4 400,00	5 082,00
1/163000-650000	Zinsen für Finanzschulden Feuerwehrhaus	2241	3241	25	4 100,00	4 800,00	5 389,89	4 100,00	4 800,00	5 389,89
1/163000-680000	Planmäßige Abschreibung		2226		31 700,00	31 700,00	31 679,76			
1/163000-728000	Entgelte für sonstige Leistungen	2225	3225	24	100,00	100,00		100,00	100,00	
1/163000-754000	Zuschüsse zu Investitionen Feuerwehr	2231	3231	26	5 000,00	5 000,00	5 001,16	5 000,00	5 000,00	5 001,16
SU 22 / 32	Summe Aufwendungen / Auszahlungen operative Gebarung				40 900,00	41 600,00	42 070,81	9 200,00	9 900,00	10 391,05
SA 0 / SA 1	(0) Nettoergebnis (21 - 22) / (1) Geldfluss operative Gebarung (31 - 32)				-27 800,00	-27 900,00	-27 650,08	-5 400,00	-5 500,00	-5 309,05
SU 23	Summe Haushaltsrücklagen				0,00	0,00	0,00	0,00	0,00	0,00
SA00	Nettoergebnis nach Zuw./Entn. Haushaltsrücklagen (Saldo 0 +/- SU23)				-27 800,00	-27 900,00	-27 650,08			
Investive Gebarung										
SU 33	Summe Einzahlungen investive Gebarung							0,00	0,00	0,00
SU 34	Summe Auszahlungen investive Gebarung							0,00	0,00	0,00
SA2	Saldo (2) Geldfluss aus der Investiven Gebarung (33 - 34)							0,00	0,00	0,00
SA3	Saldo (3) Nettofinanzierungssaldo (Saldo 1 + Saldo 2)							-5 400,00	-5 500,00	-5 309,05
Finanzierungstätigkeit										
SU 35	Summe Einzahlungen aus der Finanzierungstätigkeit							0,00	0,00	0,00
1/163000-346000	Darlehenstilgung Feuerwehrhaus		3614	65				23 400,00	23 400,00	23 334,00
SU 36	Summe Auszahlungen aus der Finanzierungstätigkeit							23 400,00	23 400,00	23 334,00
SA4	Saldo (4) Geldfluss aus der Finanzierungstätigkeit (35 - 36)							-23 400,00	-23 400,00	-23 334,00
SA5	Saldo (5) Geldfluss aus der voranschlagswirksamen Gebarung (Saldo 3 + Saldo 4)							-28 800,00	-28 900,00	-28 643,05
164	Förderung der Brandbekämpfung und Brandverhütung									
164000	Förderung der Brandbekämpfung und Brandverhütung									
Operative Gebarung										
2/164000+813000	Erträge aus der Auflösung von Investitionszuschüssen (Kapitaltransfers)		2127		4 200,00	4 200,00	3 094,19			
SU 21 / 31	Summe Erträge / Einzahlungen operative Gebarung				4 200,00	4 200,00	3 094,19	0,00	0,00	0,00
1/164000-451000	BEHEIZUNG	2221	3221	23	8 500,00	4 000,00		8 500,00	4 000,00	
1/164000-600000	BELEUCHTUNG	2222	3222	24	7 000,00	3 300,00	1 762,74	7 000,00	3 300,00	1 762,74

		MVAG		VC QU	Ergebnisvoranschlag			Finanzierungsvoranschlag		
		EH	FH		VA 2023	VA 2022	RA 2021	VA 2023	VA 2022	RA 2021
1/164000-613000	Instandhaltung von sonstigen Grundstückseinrichtungen	2224	3224	24	200,00	200,00	897,29	200,00	200,00	897,29
1/164000-614000	INSTANDHALTUNG v. FF-Haus	2224	3224	24	1 000,00	500,00		1 000,00	500,00	
1/164000-618000	Instandhaltung von sonstigen Anlagen	2224	3224	24	100,00	100,00		100,00	100,00	
1/164000-631000	TELEFON / GLASFASER -FF-HAUS	2222	3222	24	1 000,00	400,00	393,45	1 000,00	400,00	393,45
1/164000-670000	VERSICHERUNGEN	2222	3222	24	1 900,00	1 700,00	1 509,26	1 900,00	1 700,00	1 509,26
1/164000-680000	Planmäßige Abschreibung	2226			10 900,00	10 900,00	5 750,58			
1/164000-711000	Gebühren für die Benützung von Gemeindeeinrichtungen	2225	3225	24	3 300,00	3 200,00	712,34	3 300,00	3 200,00	712,34
1/164000-723000	SONST. AUSGABEN - REPRÄSENTAT.	2225	3225	24	1 000,00	1 100,00	728,18	1 000,00	1 100,00	728,18
1/164000-728000	Entgelte für sonstige Leistungen	2225	3225	24	500,00	500,00	1 080,87	500,00	500,00	1 080,87
SU 22 / 32	Summe Aufwendungen / Auszahlungen operative Gebarung				35 400,00	25 900,00	12 834,71	24 500,00	15 000,00	7 084,13
SA 0 / SA 1	(0) Nettoergebnis (21 - 22) / (1) Geldfluss operative Gebarung (31 - 32)				-31 200,00	-21 700,00	-9 740,52	-24 500,00	-15 000,00	-7 084,13
SU 23	Summe Haushaltsrücklagen				0,00	0,00	0,00	0,00	0,00	0,00
SA00	Nettoergebnis nach Zuw./Entn. Haushaltsrücklagen (Saldo 0 +/- SU23)				-31 200,00	-21 700,00	-9 740,52			
Investive Gebarung										
SU 33	Summe Einzahlungen investive Gebarung							0,00	0,00	0,00
1/164000-004000	Hydranten für Wasserversorgung		3412	2 40					2 700,00	2 771,17
SU 34	Summe Auszahlungen investive Gebarung							0,00	2 700,00	2 771,17
SA2	Saldo (2) Geldfluss aus der Investiven Gebarung (33 - 34)							0,00	-2 700,00	-2 771,17
SA3	Saldo (3) Nettofinanzierungssaldo (Saldo 1 + Saldo 2)							-24 500,00	-17 700,00	-9 855,30
Finanzierungstätigkeit										
SU 35	Summe Einzahlungen aus der Finanzierungstätigkeit							0,00	0,00	0,00
SU 36	Summe Auszahlungen aus der Finanzierungstätigkeit							0,00	0,00	0,00
SA4	Saldo (4) Geldfluss aus der Finanzierungstätigkeit (35 - 36)							0,00	0,00	0,00
SA5	Saldo (5) Geldfluss aus der voranschlagswirksamen Gebarung (Saldo 3 + Saldo 4)							-24 500,00	-17 700,00	-9 855,30
164200	Ankauf Hilfeleistungslöschfahrzeug HLF3									
Operative Gebarung										
6/164200+871000	Kapitaltransfers aus Gemeinde-Bedarfszuweisungsmittel	2121	3121	1 33	100 000,00	100 000,00		100 000,00	100 000,00	
6/164200+871010	Gemeinde-Bedarfszuweisung 50% MWST-Rückersatz	2121	3121	1 33	33 300,00			33 300,00		
SU 21 / 31	Summe Erträge / Einzahlungen operative Gebarung				133 300,00	100 000,00	0,00	133 300,00	100 000,00	0,00
1/164200-650000	Zinsen für Darlehen HLF3	2241	3241	25	2 000,00			2 000,00		
SU 22 / 32	Summe Aufwendungen / Auszahlungen operative Gebarung				2 000,00	0,00	0,00	2 000,00	0,00	0,00
SA 0 / SA 1	(0) Nettoergebnis (21 - 22) / (1) Geldfluss operative Gebarung (31 - 32)				131 300,00	100 000,00	0,00	131 300,00	100 000,00	0,00
SU 23	Summe Haushaltsrücklagen				0,00	0,00	0,00	0,00	0,00	0,00
SA00	Nettoergebnis nach Zuw./Entn. Haushaltsrücklagen (Saldo 0 +/- SU23)				131 300,00	100 000,00	0,00			

		MVAG		VC QU	Ergebnisvoranschlag			Finanzierungsvoranschlag			
		EH	FH		VA 2023	VA 2022	RA 2021	VA 2023	VA 2022	RA 2021	
Investive Gebarung											
6/164200+301000	Kapitaltransfers von Ländern (MWST)		3331	1	33				33 300,00		
6/164200+301100	Beitrag Landesfeuerwehrverband		3331	1	33				96 000,00		
6/164200+303000	Beitrag FFW Zeillern		3331	1	33				40 000,00	40 000,00	
SU 33	Summe Einzahlungen investive Gebarung								169 300,00	40 000,00	0,00
5/164200-040000	Fahrzeuge		3414	1	41				452 600,00	140 000,00	
SU 34	Summe Auszahlungen investive Gebarung								452 600,00	140 000,00	0,00
SA2	Saldo (2) Geldfluss aus der Investiven Gebarung (33 – 34)								-283 300,00	-100 000,00	0,00
SA3	Saldo (3) Nettofinanzierungssaldo (Saldo 1 + Saldo 2)								-152 000,00	0,00	0,00
Finanzierungstätigkeit											
6/164200+346000	Investitionsdarlehen von Finanzunternehmen		3514	1	55				100 000,00		
SU 35	Summe Einzahlungen aus der Finanzierungstätigkeit								100 000,00	0,00	0,00
SU 36	Summe Auszahlungen aus der Finanzierungstätigkeit								0,00	0,00	0,00
SA4	Saldo (4) Geldfluss aus der Finanzierungstätigkeit (35 – 36)								100 000,00	0,00	0,00
SA5	Saldo (5) Geldfluss aus der voranschlagswirksamen Gebarung (Saldo 3 + Saldo 4)								-52 000,00	0,00	0,00
18	Landesverteidigung										
180	Zivilschutz										
180000	Zivilschutz										
Operative Gebarung											
2/180000+828000	Rückersätze für Aufwand Covid-Testungen	2116	3116		18			3 290,84			3 290,84
SU 21 / 31	Summe Erträge / Einzahlungen operative Gebarung							0,00	0,00	3 290,84	0,00
1/180000-400000	Geringwertige Wirtschaftsgüter (GWG)	2221	3221		23			300,00	300,00	300,00	57,68
1/180000-726000	MITGLIEDSBEITRAG- ZIVILSCHUTZ	2225	3225		24			400,00	400,00	400,00	337,86
1/180000-728000	Zivilschutzaktivitäten	2225	3225		24			400,00	600,00	600,00	1 271,30
SU 22 / 32	Summe Aufwendungen / Auszahlungen operative Gebarung							1 100,00	1 300,00	1 656,65	1 666,84
SA 0 / SA 1	(0) Nettoergebnis (21 - 22) / (1) Geldfluss operative Gebarung (31 – 32)							-1 100,00	-1 300,00	1 634,19	-1 100,00
SU 23	Summe Haushaltsrücklagen							0,00	0,00	0,00	0,00
SA00	Nettoergebnis nach Zuw./Entn. Haushaltsrücklagen (Saldo 0 +/- SU23)							-1 100,00	-1 300,00	1 634,19	0,00
Investive Gebarung											
SU 33	Summe Einzahlungen investive Gebarung								0,00	0,00	0,00
SU 34	Summe Auszahlungen investive Gebarung								0,00	0,00	0,00
SA2	Saldo (2) Geldfluss aus der Investiven Gebarung (33 – 34)								0,00	0,00	0,00
SA3	Saldo (3) Nettofinanzierungssaldo (Saldo 1 + Saldo 2)								-1 100,00	-1 300,00	1 624,00

	MVAG		VC QU	Ergebnisvoranschlag			Finanzierungsvoranschlag		
	EH	FH		VA 2023	VA 2022	RA 2021	VA 2023	VA 2022	RA 2021
Finanzierungstätigkeit									
SU 35			Summe Einzahlungen aus der Finanzierungstätigkeit				0,00	0,00	0,00
SU 36			Summe Auszahlungen aus der Finanzierungstätigkeit				0,00	0,00	0,00
SA4			Saldo (4) Geldfluss aus der Finanzierungstätigkeit (35 – 36)				0,00	0,00	0,00
SA5			Saldo (5) Geldfluss aus der voranschlagswirksamen Gebarung (Saldo 3 + Saldo 4)				-1 100,00	-1 300,00	1 624,00

		MVAG VC QU			Ergebnisvoranschlag			Finanzierungsvoranschlag		
		EH	FH		VA 2023	VA 2022	RA 2021	VA 2023	VA 2022	RA 2021
2 Unterricht, Erziehung, Sport und Wissenschaft										
21	Allgemeinbildender Unterricht									
210	Allgemeinbildende Pflichtschulen, gemeinsame Kosten									
210000	Allgemeinbildende Pflichtschulen									
Operative Gebarung										
2/210000+862000	RÜCKERSATZ Schulumlage-Transfers von Gemeinden	2121	3121	15	7 000,00	22 500,00	22 979,25	7 000,00	22 500,00	22 979,25
SU 21 / 31	Summe Erträge / Einzahlungen operative Gebarung				7 000,00	22 500,00	22 979,25	7 000,00	22 500,00	22 979,25
1/210000-752000	SCHULUMLAGEN	2231	3231	26	188 500,00	168 000,00	141 969,39	188 500,00	168 000,00	141 969,39
SU 22 / 32	Summe Aufwendungen / Auszahlungen operative Gebarung				188 500,00	168 000,00	141 969,39	188 500,00	168 000,00	141 969,39
SA 0 / SA 1	(0) Nettoergebnis (21 - 22) / (1) Geldfluss operative Gebarung (31 - 32)				-181 500,00	-145 500,00	-118 990,14	-181 500,00	-145 500,00	-118 990,14
SU 23	Summe Haushaltsrücklagen				0,00	0,00	0,00	0,00	0,00	0,00
SA00	Nettoergebnis nach Zuw./Entn. Haushaltsrücklagen (Saldo 0 +/- SU23)				-181 500,00	-145 500,00	-118 990,14			
Investive Gebarung										
SU 33	Summe Einzahlungen investive Gebarung							0,00	0,00	0,00
SU 34	Summe Auszahlungen investive Gebarung							0,00	0,00	0,00
SA2	Saldo (2) Geldfluss aus der Investiven Gebarung (33 - 34)							0,00	0,00	0,00
SA3	Saldo (3) Nettofinanzierungssaldo (Saldo 1 + Saldo 2)							-181 500,00	-145 500,00	-118 990,14
Finanzierungstätigkeit										
SU 35	Summe Einzahlungen aus der Finanzierungstätigkeit							0,00	0,00	0,00
SU 36	Summe Auszahlungen aus der Finanzierungstätigkeit							0,00	0,00	0,00
SA4	Saldo (4) Geldfluss aus der Finanzierungstätigkeit (35 - 36)							0,00	0,00	0,00
SA5	Saldo (5) Geldfluss aus der voranschlagswirksamen Gebarung (Saldo 3 + Saldo 4)							-181 500,00	-145 500,00	-118 990,14
211	Volksschulen									
211000	Volksschulen									
Operative Gebarung										
2/211000+808000	Veräußerung von Lebensmitteln/Mittagessen VS	2116	3116	16	2 500,00	3 700,00	881,60	2 500,00	3 700,00	406,60
2/211000+813000	Erträge aus der Auflösung von Investitionszuschüssen (Kapitaltransfers)	2127			10 500,00	10 000,00	11 047,08			
2/211000+816100	Elternbeiträge für Schulische Tagesbetreuung	2114	3114	13	9 500,00	9 500,00	8 193,00	9 500,00	9 500,00	7 535,00
2/211000+816200	Elternbeiträge Ferienbetreuung	2114	3114	13	2 200,00	1 800,00	2 030,00	2 200,00	1 800,00	2 030,00
2/211000+827000	PERSONALFÖRDERUNG LAND	2116	3116	18	12 200,00	12 000,00	12 250,00	12 200,00	12 000,00	12 250,00
2/211000+828000	RÜCKERSATZ von Ausgaben	2116	3116	18			19,00			19,00
2/211000+861300	Zinsenzuschuss Darl. VS-Sanierung	2121	3121	15	300,00	400,00	231,00	300,00	400,00	231,00

		MVAG		VC QU	Ergebnisvoranschlag			Finanzierungsvoranschlag		
		EH	FH		VA 2023	VA 2022	RA 2021	VA 2023	VA 2022	RA 2021
2/211000+861400	Zinsenzuschuss Darl. VS-Gebäudeadaptierung (inkl. Annuitäten)	2121	3121	15	22 500,00	24 700,00	26 914,14	22 500,00	24 700,00	26 914,14
SU 21 / 31	Summe Erträge / Einzahlungen operative Gebarung				59 700,00	62 100,00	61 565,82	49 200,00	52 100,00	49 385,74
1/211000-400000	Geringwertige Wirtschaftsgüter (GWG) inkl. LEHRMITTEL	2221	3221	23	3 500,00	3 500,00	2 886,55	3 500,00	3 500,00	2 886,55
1/211000-451000	BEHEIZUNG	2221	3221	23	12 200,00	11 000,00	10 561,48	12 200,00	11 000,00	10 561,48
1/211000-454000	REINIGUNGSMATERIAL	2221	3221	23	2 000,00	2 000,00	1 574,71	2 000,00	2 000,00	1 553,58
1/211000-456000	BÜROMATERIAL	2221	3221	23	2 000,00	1 800,00	1 639,55	2 000,00	1 800,00	1 639,55
1/211000-457000	LEHRER und SCHÜLERBÜCHEREI	2221	3221	23	800,00	800,00	459,94	800,00	800,00	459,94
1/211000-511000	BEZÜGE VB - ARBEITER	2211	3211	20	46 300,00	44 500,00	23 485,66	46 300,00	44 500,00	23 485,66
1/211000-551000	Sachbezüge der ganzjährig beschäftigten Arbeiter	2213	3213		100,00	100,00	160,00	100,00	100,00	160,00
1/211000-565000	Mehrleistungsvergütungen und ÜST	2211	3211	20	300,00	300,00		300,00	300,00	
1/211000-580000	Dienstgeberbeiträge zum Ausgleichsfonds für Familienbeihilfen	2212	3212	20	2 000,00	1 900,00	915,95	2 000,00	1 900,00	915,95
1/211000-582000	DGB SOZIALVERSICHERUNG VB	2212	3212	20	9 800,00	9 300,00	4 823,96	9 800,00	9 300,00	4 823,96
1/211000-600000	BELEUCHTUNG	2222	3222	24	700,00	800,00	298,60	700,00	800,00	298,60
1/211000-613000	Instandhaltung von Grundstückseinrichtungen, Spielplatz	2224	3224	24	200,00	200,00		200,00	200,00	
1/211000-614000	INSTANDHALTUNG DER GEBÄUDE	2224	3224	24	3 500,00	2 500,00	2 102,19	3 500,00	2 500,00	2 260,95
1/211000-616000	Instandhaltung von Maschinen und maschinellen Anlagen	2224	3224	24	3 400,00	3 400,00	3 048,48	3 400,00	3 400,00	3 048,48
1/211000-618000	INSTANDHALTUNG DER FINRICHTUNG	2224	3224	24	800,00	800,00	350,60	800,00	800,00	350,60
1/211000-619000	INSTANDHALTUNG DER TURNHALLE	2224	3224	24	900,00	800,00	311,53	900,00	800,00	1 051,53
1/211000-631000	TELEFONGEBÜHREN / GLASFASER	2222	3222	24	1 800,00	1 200,00	1 180,87	1 800,00	1 200,00	1 180,87
1/211000-650100	Darlehenszinsen VS-Sanierung	2241	3241	25	700,00	800,00	1 773,51	700,00	800,00	1 773,51
1/211000-650200	Zinsen für Darlehen Gebäudeadaptierung	2241	3241	25	7 800,00	8 100,00	8 487,50	7 800,00	8 100,00	8 487,50
1/211000-670000	VERSICHERUNGEN	2222	3222	24	3 700,00	3 400,00	2 952,96	3 700,00	3 400,00	2 952,96
1/211000-680000	Planmäßige Abschreibung	2226			30 300,00	30 200,00	34 737,19			
1/211000-710000	STEUERN UND ABGABEN	2225	3225	24	100,00	100,00		100,00	100,00	
1/211000-711000	Gebühren für die Benützung von Gemeindeeinrichtungen	2225	3225	24	3 900,00	3 800,00	3 674,15	3 900,00	3 800,00	3 674,15
1/211000-723000	SONSTIGE AUSGABEN - REPRÄSENTATION	2225	3225	24	200,00	200,00		200,00	200,00	
1/211000-724000	REISEGEBÜHREN	2225	3225	24	100,00	100,00		100,00	100,00	
1/211000-725000	DRUCKSORTEN, BIBLIOTHEKSERFORDERNISSE	2225	3225	24	600,00	600,00	370,34	600,00	600,00	370,34
1/211000-728000	LEISTUNGSENTGELTE an Firmen	2225	3225	24	2 000,00	2 000,00	2 341,68	2 000,00	2 000,00	2 341,68
1/211000-728100	Lebensmittel/Mittagessen f. Volksschüler	2225	3225	24	4 000,00	4 000,00	1 055,34	4 000,00	4 000,00	785,62
1/211000-728200	VS-NACHMITTAGSBETREUUNG durch FAMILIENLAND GMBH	2225	3225	24	39 500,00	37 200,00	37 111,17	39 500,00	37 200,00	37 111,17

	MVAG	VC	QU	Ergebnisvoranschlag			Finanzierungsvoranschlag			
				EH	FH	VA 2023	VA 2022	RA 2021	VA 2023	VA 2022
1/211000-768000	SCHULSTARHILE Förderung 1.Klasse	2234	3234	27	800,00	1 000,00	120,00	800,00	1 000,00	120,00
SU 22 / 32	Summe Aufwendungen / Auszahlungen operative Gebarung				184 000,00	176 400,00	146 423,91	153 700,00	146 200,00	112 294,63
SA 0 / SA 1	(0) Nettoergebnis (21 - 22) / (1) Geldfluss operative Gebarung (31 - 32)				-124 300,00	-114 300,00	-84 858,09	-104 500,00	-94 100,00	-62 908,89
SU 23	Summe Haushaltsrücklagen				0,00	0,00	0,00	0,00	0,00	0,00
SA00	Nettoergebnis nach Zuw./Entn. Haushaltsrücklagen (Saldo 0 +/- SU23)				-124 300,00	-114 300,00	-84 858,09			
Investive Gebarung										
2/211000+301000	Kapitaltransfers von Ländern, Landesfonds und Landeskammern		3331	33					1 400,00	
SU 33	Summe Einzahlungen investive Gebarung							0,00	1 400,00	0,00
1/211000-006000	Spielplatz / Außenanlagen		3412	2 40						4 802,74
1/211000-042000	SCHULMÖBEL, EDV, BETRIEBSAUSSTATTUNG		3415	2 41				1 500,00	2 000,00	6 235,13
SU 34	Summe Auszahlungen investive Gebarung							1 500,00	2 000,00	11 037,87
SA2	Saldo (2) Geldfluss aus der Investiven Gebarung (33 - 34)							-1 500,00	-600,00	-11 037,87
SA3	Saldo (3) Nettofinanzierungssaldo (Saldo 1 + Saldo 2)							-106 000,00	-94 700,00	-73 946,76
Finanzierungstätigkeit										
SU 35	Summe Einzahlungen aus der Finanzierungstätigkeit							0,00	0,00	0,00
1/211000-346100	Darlehensstilgung VS-Sanierung		3614	65				23 100,00	23 400,00	23 333,32
1/211000-346200	Tilgung Darlehen Gebäudeadaptierung		3614	65				20 000,00	20 000,00	20 000,00
SU 36	Summe Auszahlungen aus der Finanzierungstätigkeit							43 100,00	43 400,00	43 333,32
SA4	Saldo (4) Geldfluss aus der Finanzierungstätigkeit (35 - 36)							-43 100,00	-43 400,00	-43 333,32
SA5	Saldo (5) Geldfluss aus der voranschlagswirksamen Gebarung (Saldo 3 + Saldo 4)							-149 100,00	-138 100,00	-117 280,08
22	Berufsbildender Unterricht; Anstalten der Lehrer- und Erzieherbildung									
220	Berufsbildende Pflichtschulen									
220000	Berufsbildende Pflichtschulen									
Operative Gebarung										
SU 21 / 31	Summe Erträge / Einzahlungen operative Gebarung				0,00	0,00	0,00	0,00	0,00	0,00
1/220000-751000	BERUFSSCHULERHALTUNGSBEITRAG	2231	3231	26	11 000,00	9 600,00		11 000,00	9 600,00	
1/220000-752000	BERUFSSCHULERHALTUNGSBEITRAG	2231	3231	26			9 540,00			9 540,00
SU 22 / 32	Summe Aufwendungen / Auszahlungen operative Gebarung				11 000,00	9 600,00	9 540,00	11 000,00	9 600,00	9 540,00
SA 0 / SA 1	(0) Nettoergebnis (21 - 22) / (1) Geldfluss operative Gebarung (31 - 32)				-11 000,00	-9 600,00	-9 540,00	-11 000,00	-9 600,00	-9 540,00
SU 23	Summe Haushaltsrücklagen				0,00	0,00	0,00	0,00	0,00	0,00
SA00	Nettoergebnis nach Zuw./Entn. Haushaltsrücklagen (Saldo 0 +/- SU23)				-11 000,00	-9 600,00	-9 540,00			
Investive Gebarung										
SU 33	Summe Einzahlungen investive Gebarung							0,00	0,00	0,00
SU 34	Summe Auszahlungen investive Gebarung							0,00	0,00	0,00

	MVAG	VC	QU	Ergebnisvoranschlag			Finanzierungsvoranschlag					
				EH	FH	VA 2023	VA 2022	RA 2021	VA 2023	VA 2022	RA 2021	
SA2									0,00	0,00	0,00	
SA3									-11 000,00	-9 600,00	-9 540,00	
Finanzierungstätigkeit												
SU 35									0,00	0,00	0,00	
SU 36									0,00	0,00	0,00	
SA4									0,00	0,00	0,00	
SA5									-11 000,00	-9 600,00	-9 540,00	
23 Förderung des Unterrichts												
232 Schülerbetreuung												
232000 Schülerbetreuung												
Operative Gebarung												
SU 21 / 31									0,00	0,00	0,00	
1/232000-400000				2221	3221	23	300,00	300,00	542,22	300,00	300,00	542,22
1/232000-614000				2224	3224	24	200,00	200,00		200,00	200,00	
1/232000-680000				2226			2 900,00	1 600,00	1 646,82			
SU 22 / 32							3 400,00	2 100,00	2 189,04	500,00	500,00	542,22
SA 0 / SA 1							-3 400,00	-2 100,00	-2 189,04	-500,00	-500,00	-542,22
SU 23							0,00	0,00	0,00	0,00	0,00	0,00
SA00							-3 400,00	-2 100,00	-2 189,04			
Investive Gebarung												
2/232000+301000				3331		33				16 000,00	16 000,00	
SU 33										16 000,00	16 000,00	0,00
1/232000-010000					3413	2 40				10 000,00	20 000,00	25 197,00
SU 34										10 000,00	20 000,00	25 197,00
SA2										6 000,00	-4 000,00	-25 197,00
SA3										5 500,00	-4 500,00	-25 739,22
Finanzierungstätigkeit												
SU 35										0,00	0,00	0,00
SU 36										0,00	0,00	0,00
SA4										0,00	0,00	0,00
SA5										5 500,00	-4 500,00	-25 739,22

		MVAG		VC QU	Ergebnisvoranschlag			Finanzierungsvoranschlag		
		EH	FH		VA 2023	VA 2022	RA 2021	VA 2023	VA 2022	RA 2021
24	Vorschulische Erziehung									
240	Kindergärten									
240000	Kindergärten									
Operative Gebarung										
2/240000+808000	Veräusserung von bezogenen Lebensmitteln (Mittagessen)	2116	3116	16	700,00	500,00	94,16	700,00	500,00	84,07
2/240000+811000	EINN. VERMIETUNG KG-WOHNUNG	2115	3115	14	3 500,00	3 400,00	2 878,16	3 500,00	3 400,00	2 878,16
2/240000+813000	Erträge aus der Auflösung von Investitionszuschüssen (Kapitaltransfers)	2127			3 300,00	2 600,00	2 609,00			
2/240000+816100	Elternbeitrag NACHMITTAGSBETREUUNG KG	2114	3114	13	1 400,00	1 000,00	1 637,25	1 400,00	1 000,00	1 814,25
2/240000+817000	Erträge aus der Auflösung von sonstigen Rückstellungen	2117			14 100,00					
2/240000+828100	Ers.f.Beförderung KG-Kinder Elternbeitrag	2116	3116	18	10 000,00	8 000,00	8 131,78	10 000,00	8 000,00	7 959,05
2/240000+829000	Sonstige Erträge, Leistungen aus Abfertigungsversicherungen	2116	3116	18	9 500,00			9 500,00		
6/240000+829910	Zuführung vom operativen Haushalt	2116	3116	1 18	40 000,00			40 000,00		
2/240000+860000	Transfers von Bund - Ersatz AMS Altersteilzeit	2121	3121	15	6 100,00	7 300,00	1 849,92	6 100,00	7 300,00	1 849,92
2/240000+861100	ZINSENZUSCHUSS KG DACHGESCHOSS (inkl. Annuitäten)	2121	3121	15	11 400,00	12 600,00	13 948,68	11 400,00	12 600,00	13 948,68
2/240000+863000	Ersatz Entgeltfortzahlung Sozialversicherung	2121	3121	15			2 891,56			2 891,56
2/240000+868000	BASTELBEITRÄGE KG Elternbeiträge	2124	3124	16	8 600,00	8 000,00	8 824,29	8 600,00	8 000,00	8 617,20
SU 21 / 31	Summe Erträge / Einzahlungen operative Gebarung				108 600,00	43 400,00	42 864,80	91 200,00	40 800,00	40 042,89
1/240000-400000	Geringwertige Wirtschaftsgüter (GWG)	2221	3221	23	3 000,00	4 000,00	2 021,70	3 000,00	4 000,00	2 030,02
1/240000-400100	MATERIALBEITRÄGE KG Elternbeitrag	2221	3221	23	8 500,00	8 000,00	5 781,67	8 500,00	8 000,00	5 781,67
1/240000-451000	BEHEIZUNG	2221	3221	23	7 500,00	6 800,00	6 637,75	7 500,00	6 800,00	6 637,75
1/240000-454000	REINIGUNGSMITTEL	2221	3221	23	2 000,00	2 000,00	1 943,82	2 000,00	2 000,00	2 007,96
1/240000-456000	BÜROMATERIAL	2221	3221	23	800,00	700,00	304,04	800,00	700,00	304,04
1/240000-511000	BEZÜGE VB - ARBEITER	2211	3211	20	112 500,00	91 800,00	86 714,94	112 500,00	91 800,00	86 714,94
1/240000-523000	Geldbezüge der nicht ganzjährig beschäftigten Arbeiter	2211	3211	20		400,00	287,00		400,00	287,00
1/240000-551000	Sachbezüge der ganzjährig beschäftigten Arbeiter	2213	3213		500,00	500,00	400,00	500,00	500,00	400,00
1/240000-565000	Mehrleistungsvergütungen und ÜST	2211	3211	20	300,00	300,00		300,00	300,00	
1/240000-569000	Sonstige Nebengebühren-Fahrtkostenzuschuss	2211	3211	20	400,00	500,00	631,40	400,00	500,00	631,40
1/240000-580000	Dienstgeberbeiträge zum Ausgleichsfonds für Familienbeihilfen	2212	3212	20	4 000,00	3 700,00	3 430,19	4 000,00	3 700,00	3 430,19

		MVAG		VC QU	Ergebnisvoranschlag			Finanzierungsvoranschlag		
		EH	FH		VA 2023	VA 2022	RA 2021	VA 2023	VA 2022	RA 2021
1/240000-582000	DGB SOZIALVERSICHERUNG VB	2212	3212	20	19 600,00	18 600,00	19 222,19	19 600,00	18 600,00	19 222,19
1/240000-591000	Dotierung von Rückstellungen für Abfertigungen	2214			600,00	600,00	545,34			
1/240000-600000	BELEUCHTUNG	2222	3222	24	4 700,00	2 000,00	1 533,20	4 700,00	2 000,00	1 533,20
1/240000-613000	Instandhaltung von Grundstückseinrichtungen, Spielplatz	2224	3224	24	1 000,00	800,00	3 874,71	1 000,00	800,00	3 410,32
1/240000-614000	INSTANDHALTUNG DER GEBÄUDE	2224	3224	24	2 500,00	2 300,00	3 524,01	2 500,00	2 300,00	3 524,01
1/240000-616000	INSTANDHALTUNG der Maschinen	2224	3224	24	1 500,00	1 500,00	1 067,72	1 500,00	1 500,00	1 067,72
1/240000-618000	INSTANDHALTUNG DER EINRICHTUNG, EDV	2224	3224	24	500,00	500,00	1 911,12	500,00	500,00	1 911,12
1/240000-621000	Sonstige TRANSPORTE durch BUSUNTERNEHMEN	2222	3222	24	44 000,00	39 500,00	36 051,86	44 000,00	39 500,00	36 051,86
1/240000-631000	TELEFONGEBÜHREN / GLASFASER	2222	3222	24	1 400,00	800,00	715,51	1 400,00	800,00	715,51
1/240000-650100	ZINSEN DARLEHEN DACHGESCHOSSAU	2241	3241	25	5 100,00	5 600,00	6 091,67	5 100,00	5 600,00	6 091,67
1/240000-670000	VERSICHERUNGEN	2222	3222	24	2 500,00	2 300,00	1 980,74	2 500,00	2 300,00	1 980,74
1/240000-680000	Planmäßige Abschreibung	2226			17 200,00	15 500,00	16 435,62			
1/240000-710000	STEUERN UND ABGABEN	2225	3225	24	100,00	100,00	88,28	100,00	100,00	88,28
1/240000-711000	Gebühren für die Benützung von Gemeindeeinrichtungen	2225	3225	24	2 700,00	2 900,00	2 797,96	2 700,00	2 900,00	2 797,96
1/240000-723000	SONSTIGE AUSGABEN	2225	3225	24	300,00	300,00		300,00	300,00	
1/240000-724000	REISEGEBÜHREN	2225	3225	24	300,00	300,00	11,76	300,00	300,00	11,76
1/240000-728000	LEISTUNGSENTGELTE an Firmen	2225	3225	24	400,00	400,00	172,00	400,00	400,00	172,00
1/240000-728100	Lebensmittel etc. für Mittagess	2225	3225	24	500,00	500,00	116,79	500,00	500,00	116,79
1/240000-756000	Transfers an Finanzunternehmen- Abfertigungsversicherung	2233	3233	27		600,00	521,72		600,00	521,72
SU 22 / 32	Summe Aufwendungen / Auszahlungen operative Gebarung				244 400,00	213 800,00	204 814,71	226 600,00	197 700,00	187 441,82
SA 0 / SA 1	(0) Nettoergebnis (21 - 22) / (1) Geldfluss operative Gebarung (31 - 32)				-135 800,00	-170 400,00	-161 949,91	-135 400,00	-156 900,00	-147 398,93
SU 23	Summe Haushaltsrücklagen				0,00	0,00	0,00	0,00	0,00	0,00
SA00	Nettoergebnis nach Zuw./Entn. Haushaltsrücklagen (Saldo 0 +/- SU23)				-135 800,00	-170 400,00	-161 949,91			
Investive Gebarung										
2/240000+301000	Kapitaltransfers von Ländern		3331	33					4 800,00	
SU 33	Summe Einzahlungen investive Gebarung							0,00	4 800,00	0,00
5/240000-001000	Ankauf Grundstücke		3412	1 40				40 000,00		
1/240000-020000	Maschinen und maschinelle Anlagen		3414	2 41						3 705,00
1/240000-042000	BETRIEBSAUSSTATTUNG, MÖBEL		3415	2 41				1 000,00	3 500,00	9 814,73
SU 34	Summe Auszahlungen investive Gebarung							41 000,00	3 500,00	13 519,73
SA2	Saldo (2) Geldfluss aus der Investiven Gebarung (33 - 34)							-41 000,00	1 300,00	-13 519,73
SA3	Saldo (3) Nettofinanzierungssaldo (Saldo 1 + Saldo 2)							-176 400,00	-155 600,00	-160 918,66

		MVAG		VC QU	Ergebnisvoranschlag			Finanzierungsvoranschlag		
		EH	FH		VA 2023	VA 2022	RA 2021	VA 2023	VA 2022	RA 2021
Finanzierungstätigkeit										
SU 35	Summe Einzahlungen aus der Finanzierungstätigkeit							0,00	0,00	0,00
1/240000-346000	TILGUNG DARLEHEN DACHGESCHOSSAUSBAU		3614	65				22 300,00	22 300,00	22 222,22
SU 36	Summe Auszahlungen aus der Finanzierungstätigkeit							22 300,00	22 300,00	22 222,22
SA4	Saldo (4) Geldfluss aus der Finanzierungstätigkeit (35 – 36)							-22 300,00	-22 300,00	-22 222,22
SA5	Saldo (5) Geldfluss aus der voranschlagswirksamen Gebarung (Saldo 3 + Saldo 4)							-198 700,00	-177 900,00	-183 140,88
240100	Kindergärten-Tagesbetreuung									
Operative Gebarung										
2/240100+808000	Veräußerung von bezogenen Lebensmitteln (Mittagessen)	2116	3116	16	200,00	200,00		200,00	200,00	
2/240100+813000	Erträge aus der Auflösung von Investitionszuschüssen (Kapitaltransfers)		2127		3 700,00	3 700,00	3 700,00			
2/240100+816100	Kostenbeiträge Eltern für Tagesbetreuung	2114	3114	13	2 000,00	3 500,00	2 566,36	2 000,00	3 500,00	4 159,27
2/240100+827000	Personalkostenbeitrag/Trägerförderung Land	2116	3116	18	15 000,00	14 400,00	14 421,00	15 000,00	14 400,00	14 421,00
2/240100+868000	Bastelbeiträge Elternbeiträge	2124	3124	16	1 200,00	1 500,00	897,38	1 200,00	1 500,00	943,40
SU 21 / 31	Summe Erträge / Einzahlungen operative Gebarung				22 100,00	23 300,00	21 584,74	18 400,00	19 600,00	19 523,67
1/240100-400000	Geringwertige Wirtschaftsgüter (GWG)	2221	3221	23	1 000,00	1 000,00	975,65	1 000,00	1 000,00	975,65
1/240100-400100	Materialbeiträge Tagesbetreuung	2221	3221	23	1 400,00	1 400,00	840,97	1 400,00	1 400,00	840,97
1/240100-454000	Reinigungsmittel Tagesbetreuung	2221	3221	23	400,00	400,00	280,54	400,00	400,00	280,54
1/240100-510000	Bezüge für Personal Tagesbetreuung	2211	3211	20	51 500,00	47 800,00	45 766,44	51 500,00	47 800,00	45 766,44
1/240100-523000	Aushilfen Tagesbetreuung	2211	3211	20	200,00	200,00		200,00	200,00	
1/240100-550000	Sachbezüge der ganzjährig beschäftigten Angestellten	2213	3213		200,00	200,00	160,00	200,00	200,00	160,00
1/240100-565000	Mehrleistungsvergütungen und ÜST	2211	3211	20	100,00	100,00		100,00	100,00	
1/240100-569000	Sonstige Nebengebühren	2211	3211	20	200,00	200,00	87,94	200,00	200,00	87,94
1/240100-580000	Dienstgeberbeiträge zum Ausgleichsfonds für Familienbeihilfen	2212	3212	20	2 200,00	2 000,00	1 788,38	2 200,00	2 000,00	1 788,38
1/240100-582000	DGB SOZIALVERSICHERUNG VB	2212	3212	20	10 800,00	10 200,00	9 832,06	10 800,00	10 200,00	9 832,06
1/240100-618000	Instandhaltung Einrichtung Tagesbetreuung, EDV	2224	3224	24	200,00	200,00		200,00	200,00	
1/240100-680000	Planmäßige Abschreibung	2226			3 400,00	3 400,00	3 381,46			
1/240100-724000	Reisegebühren	2225	3225	24	200,00	300,00		200,00	300,00	
1/240100-728000	Schulung für Tagesbetreuerinnen	2225	3225	24	600,00	600,00		600,00	600,00	
1/240100-728100	Mittagessen für Tagesbetreuung	2225	3225	24	300,00	300,00		300,00	300,00	
SU 22 / 32	Summe Aufwendungen / Auszahlungen operative Gebarung				72 700,00	68 300,00	63 113,44	69 300,00	64 900,00	59 731,98
SA 0 / SA 1	(0) Nettoergebnis (21 - 22) / (1) Geldfluss operative Gebarung (31 – 32)				-50 600,00	-45 000,00	-41 528,70	-50 900,00	-45 300,00	-40 208,31
SU 23	Summe Haushaltsrücklagen				0,00	0,00	0,00	0,00	0,00	0,00

		MVAG VC QU		Ergebnisvoranschlag			Finanzierungsvoranschlag			
		EH	FH	VA 2023	VA 2022	RA 2021	VA 2023	VA 2022	RA 2021	
SA00	Nettoergebnis nach Zuw./Entn. Haushaltsrücklagen (Saldo 0 +/- SU23)			-50 600,00	-45 000,00	-41 528,70				
Investive Gebarung										
SU 33	Summe Einzahlungen investive Gebarung						0,00	0,00	0,00	
SU 34	Summe Auszahlungen investive Gebarung						0,00	0,00	0,00	
SA2	Saldo (2) Geldfluss aus der Investiven Gebarung (33 – 34)						0,00	0,00	0,00	
SA3	Saldo (3) Nettofinanzierungssaldo (Saldo 1 + Saldo 2)						-50 900,00	-45 300,00	-40 208,31	
Finanzierungstätigkeit										
SU 35	Summe Einzahlungen aus der Finanzierungstätigkeit						0,00	0,00	0,00	
SU 36	Summe Auszahlungen aus der Finanzierungstätigkeit						0,00	0,00	0,00	
SA4	Saldo (4) Geldfluss aus der Finanzierungstätigkeit (35 – 36)						0,00	0,00	0,00	
SA5	Saldo (5) Geldfluss aus der voranschlagswirksamen Gebarung (Saldo 3 + Saldo 4)						-50 900,00	-45 300,00	-40 208,31	
25	Außerschulische Jugendberziehung									
259	Sonstige Einrichtungen und Maßnahmen									
259000	Sonstige Einrichtungen und Maßnahmen									
Operative Gebarung										
SU 21 / 31	Summe Erträge / Einzahlungen operative Gebarung			0,00	0,00	0,00	0,00	0,00	0,00	
1/259000-757000	Maßnahmen Jugendpartnergemeinde - Ferienspiele	2234	3234	27	2 200,00	2 200,00	840,88	2 200,00	2 200,00	840,88
SU 22 / 32	Summe Aufwendungen / Auszahlungen operative Gebarung			2 200,00	2 200,00	840,88	2 200,00	2 200,00	840,88	
SA 0 / SA 1	(0) Nettoergebnis (21 - 22) / (1) Geldfluss operative Gebarung (31 – 32)			-2 200,00	-2 200,00	-840,88	-2 200,00	-2 200,00	-840,88	
SU 23	Summe Haushaltsrücklagen			0,00	0,00	0,00	0,00	0,00	0,00	
SA00	Nettoergebnis nach Zuw./Entn. Haushaltsrücklagen (Saldo 0 +/- SU23)			-2 200,00	-2 200,00	-840,88				
Investive Gebarung										
SU 33	Summe Einzahlungen investive Gebarung						0,00	0,00	0,00	
SU 34	Summe Auszahlungen investive Gebarung						0,00	0,00	0,00	
SA2	Saldo (2) Geldfluss aus der Investiven Gebarung (33 – 34)						0,00	0,00	0,00	
SA3	Saldo (3) Nettofinanzierungssaldo (Saldo 1 + Saldo 2)						-2 200,00	-2 200,00	-840,88	
Finanzierungstätigkeit										
SU 35	Summe Einzahlungen aus der Finanzierungstätigkeit						0,00	0,00	0,00	
SU 36	Summe Auszahlungen aus der Finanzierungstätigkeit						0,00	0,00	0,00	
SA4	Saldo (4) Geldfluss aus der Finanzierungstätigkeit (35 – 36)						0,00	0,00	0,00	
SA5	Saldo (5) Geldfluss aus der voranschlagswirksamen Gebarung (Saldo 3 + Saldo 4)						-2 200,00	-2 200,00	-840,88	

		MVAG		VC QU	Ergebnisvoranschlag			Finanzierungsvoranschlag		
		EH	FH		VA 2023	VA 2022	RA 2021	VA 2023	VA 2022	RA 2021
26	Sport und außerschulische Leibeserziehung									
262	Sportplätze									
262000	Sportplätze									
Operative Gebarung										
2/262000+811000	ERLÖSE aus Betriebskostenanteilen	2115	3115	14	4 900,00	4 700,00	4 250,00	4 900,00	4 700,00	5 250,00
2/262000+813000	Erträge aus der Auflösung von Investitionszuschüssen (Kapitaltransfers)		2127		5 100,00	5 000,00	5 048,73			
SU 21 / 31	Summe Erträge / Einzahlungen operative Gebarung				10 000,00	9 700,00	9 298,73	4 900,00	4 700,00	5 250,00
1/262000-400000	Geringwertige Wirtschaftsgüter (GWG)	2221	3221	23	500,00	600,00		500,00	600,00	
1/262000-451000	BEHEIZUNG	2221	3221	23	3 100,00	2 600,00	2 138,60	3 100,00	2 600,00	2 138,60
1/262000-600000	STROM FÜR FLUTLICHTANLAGE	2222	3222	24	6 500,00	2 300,00	2 328,80	6 500,00	2 300,00	2 328,80
1/262000-600100	STROM für Klubhaus	2222	3222	24	4 800,00	1 800,00	1 636,80	4 800,00	1 800,00	1 636,80
1/262000-613000	INSTANDHALTUNG u. SPORTANLAGEN	2224	3224	24	4 000,00	4 000,00	2 837,56	4 000,00	4 000,00	2 837,56
1/262000-614000	INSTANDHALTUNG KLUBHAUS	2224	3224	24	3 500,00	2 200,00	600,00	3 500,00	2 200,00	600,00
1/262000-619000	INSTANDHALTUNG d. Flutlichtanlage	2224	3224	24	600,00	800,00	264,70	600,00	800,00	264,70
1/262000-631000	INTERNET / GLASFASER öffentliches Wlan	2222	3222	24	1 800,00	1 200,00	1 249,14	1 800,00	1 200,00	1 249,14
1/262000-670000	VERSICHERUNGEN	2222	3222	24	700,00	700,00	494,11	700,00	700,00	494,11
1/262000-680000	Planmäßige Abschreibung		2226		12 000,00	12 500,00	12 465,53			
1/262000-711000	Gebühren für die Benützung von Gemeindeeinrichtungen	2225	3225	24	1 900,00	1 800,00	1 826,89	1 900,00	1 800,00	1 826,89
SU 22 / 32	Summe Aufwendungen / Auszahlungen operative Gebarung				39 400,00	30 500,00	25 842,13	27 400,00	18 000,00	13 376,60
SA 0 / SA 1	(0) Nettoergebnis (21 - 22) / (1) Geldfluss operative Gebarung (31 - 32)				-29 400,00	-20 800,00	-16 543,40	-22 500,00	-13 300,00	-8 126,60
SU 23	Summe Haushaltsrücklagen				0,00	0,00	0,00	0,00	0,00	0,00
SA00	Nettoergebnis nach Zuw./Entn. Haushaltsrücklagen (Saldo 0 +/- SU23)				-29 400,00	-20 800,00	-16 543,40			
Investive Gebarung										
SU 33	Summe Einzahlungen investive Gebarung							0,00	0,00	0,00
SU 34	Summe Auszahlungen investive Gebarung							0,00	0,00	0,00
SA2	Saldo (2) Geldfluss aus der Investiven Gebarung (33 - 34)							0,00	0,00	0,00
SA3	Saldo (3) Nettofinanzierungssaldo (Saldo 1 + Saldo 2)							-22 500,00	-13 300,00	-8 126,60
Finanzierungstätigkeit										
SU 35	Summe Einzahlungen aus der Finanzierungstätigkeit							0,00	0,00	0,00
SU 36	Summe Auszahlungen aus der Finanzierungstätigkeit							0,00	0,00	0,00
SA4	Saldo (4) Geldfluss aus der Finanzierungstätigkeit (35 - 36)							0,00	0,00	0,00
SA5	Saldo (5) Geldfluss aus der voranschlagswirksamen Gebarung (Saldo 3 + Saldo 4)							-22 500,00	-13 300,00	-8 126,60

		MVAG VC QU			Ergebnisvoranschlag			Finanzierungsvoranschlag		
		EH	FH		VA 2023	VA 2022	RA 2021	VA 2023	VA 2022	RA 2021
262100	Clubraum mit Lager									
Operative Gebarung										
2/262100+811000	Miet- und Pachtertrag	2115	3115	14	500,00			500,00		
6/262100+829910	Zuführung aus der operativen Gebarung (Darstellung)	2116	3116	1 18	20 000,00	5 000,00		20 000,00	5 000,00	
6/262100+871000	Gemeinde-Bedarfszuweisungsmittel	2121	3121	1 33		107 000,00			107 000,00	
SU 21 / 31	Summe Erträge / Einzahlungen operative Gebarung				20 500,00	112 000,00	0,00	20 500,00	112 000,00	0,00
1/262100-400000	Geringwertige Wirtschaftsgüter (GWG)	2221	3221	23	100,00	100,00		100,00	100,00	
1/262100-600000	Beleuchtung	2222	3222	24	1 000,00	300,00		1 000,00	300,00	
1/262100-670000	Versicherungen	2222	3222	24	700,00	300,00		700,00	300,00	
1/262100-711000	Gebühren für die Benützung von Gemeindeeinrichtungen und Anlagen gemäß FAG	2225	3225	24	500,00	300,00	23,33	500,00	300,00	23,33
SU 22 / 32	Summe Aufwendungen / Auszahlungen operative Gebarung				2 300,00	1 000,00	23,33	2 300,00	1 000,00	23,33
SA 0 / SA 1	(0) Nettoergebnis (21 - 22) / (1) Geldfluss operative Gebarung (31 - 32)				18 200,00	111 000,00	-23,33	18 200,00	111 000,00	-23,33
SU 23	Summe Haushaltsrücklagen				0,00	0,00	0,00	0,00	0,00	0,00
SA00	Nettoergebnis nach Zuw./Entn. Haushaltsrücklagen (Saldo 0 +/- SU23)				18 200,00	111 000,00	-23,33			
Investive Gebarung										
6/262100+301000	Kapitaltransfers von Ländern		3331	1 33				30 000,00	49 000,00	
6/262100+307000	Kapitaltransfers von Sportunion u. Fußballverband		3334	1 34				14 000,00	14 000,00	
6/262100+307100	Kapitaltransfers von Vereinen		3334	1 34				16 000,00	25 000,00	
SU 33	Summe Einzahlungen investive Gebarung							60 000,00	88 000,00	0,00
5/262100-006000	Sonstige Grundstückseinrichtungen		3412	1 40				20 000,00	10 000,00	
5/262100-010000	Gebäude und Bauten		3413	1 40				50 000,00	170 000,00	
5/262100-042000	Amts-, Betriebs- und Geschäftsausstattung		3415	1 41				10 000,00	20 000,00	
SU 34	Summe Auszahlungen investive Gebarung							80 000,00	200 000,00	0,00
SA2	Saldo (2) Geldfluss aus der Investiven Gebarung (33 - 34)							-20 000,00	-112 000,00	0,00
SA3	Saldo (3) Nettofinanzierungssaldo (Saldo 1 + Saldo 2)							-1 800,00	-1 000,00	-23,33
Finanzierungstätigkeit										
SU 35	Summe Einzahlungen aus der Finanzierungstätigkeit							0,00	0,00	0,00
SU 36	Summe Auszahlungen aus der Finanzierungstätigkeit							0,00	0,00	0,00
SA4	Saldo (4) Geldfluss aus der Finanzierungstätigkeit (35 - 36)							0,00	0,00	0,00
SA5	Saldo (5) Geldfluss aus der voranschlagswirksamen Gebarung (Saldo 3 + Saldo 4)							-1 800,00	-1 000,00	-23,33

	MVAG	VC QU	Ergebnisvoranschlag			Finanzierungsvoranschlag				
			EH	FH	VA 2023	VA 2022	RA 2021	VA 2023	VA 2022	RA 2021
265		Tennisplätze und -hallen								
265000		Tennisplätze und -hallen								
Operative Gebarung										
SU 21 / 31		Summe Erträge / Einzahlungen operative Gebarung			0,00	0,00	0,00	0,00	0,00	0,00
1/265000-613000		INSTANDHALTUNG d. Tennisplätze	2224	3224	24	2 500,00	3 384,00		2 500,00	3 384,00
1/265000-614000		INSTANDHALTUNG d. KLUBHAUSES	2224	3224	24		200,00		200,00	
SU 22 / 32		Summe Aufwendungen / Auszahlungen operative Gebarung			0,00	2 700,00	3 384,00	0,00	2 700,00	3 384,00
SA 0 / SA 1		(0) Nettoergebnis (21 - 22) / (1) Geldfluss operative Gebarung (31 - 32)			0,00	-2 700,00	-3 384,00	0,00	-2 700,00	-3 384,00
SU 23		Summe Haushaltsrücklagen			0,00	0,00	0,00	0,00	0,00	0,00
SA00		Nettoergebnis nach Zuw./Entn. Haushaltsrücklagen (Saldo 0 +/- SU23)			0,00	-2 700,00	-3 384,00			
Investive Gebarung										
SU 33		Summe Einzahlungen investive Gebarung						0,00	0,00	0,00
SU 34		Summe Auszahlungen investive Gebarung						0,00	0,00	0,00
SA2		Saldo (2) Geldfluss aus der Investiven Gebarung (33 - 34)						0,00	0,00	0,00
SA3		Saldo (3) Nettofinanzierungssaldo (Saldo 1 + Saldo 2)						0,00	-2 700,00	-3 384,00
Finanzierungstätigkeit										
SU 35		Summe Einzahlungen aus der Finanzierungstätigkeit						0,00	0,00	0,00
SU 36		Summe Auszahlungen aus der Finanzierungstätigkeit						0,00	0,00	0,00
SA4		Saldo (4) Geldfluss aus der Finanzierungstätigkeit (35 - 36)						0,00	0,00	0,00
SA5		Saldo (5) Geldfluss aus der voranschlagswirksamen Gebarung (Saldo 3 + Saldo 4)						0,00	-2 700,00	-3 384,00
269		Sonstige Einrichtungen und Maßnahmen								
269000		Sonstige Einrichtungen und Maßnahmen								
Operative Gebarung										
SU 21 / 31		Summe Erträge / Einzahlungen operative Gebarung			0,00	0,00	0,00	0,00	0,00	0,00
1/269000-757000		SUBVENTIONEN AN SPORTVEREINE	2234	3234	27	4 800,00	5 500,00	5 450,00	4 800,00	5 500,00
SU 22 / 32		Summe Aufwendungen / Auszahlungen operative Gebarung			4 800,00	5 500,00	5 450,00	4 800,00	5 500,00	5 450,00
SA 0 / SA 1		(0) Nettoergebnis (21 - 22) / (1) Geldfluss operative Gebarung (31 - 32)			-4 800,00	-5 500,00	-5 450,00	-4 800,00	-5 500,00	-5 450,00
SU 23		Summe Haushaltsrücklagen			0,00	0,00	0,00	0,00	0,00	0,00
SA00		Nettoergebnis nach Zuw./Entn. Haushaltsrücklagen (Saldo 0 +/- SU23)			-4 800,00	-5 500,00	-5 450,00			
Investive Gebarung										
SU 33		Summe Einzahlungen investive Gebarung						0,00	0,00	0,00
SU 34		Summe Auszahlungen investive Gebarung						0,00	0,00	0,00
SA2		Saldo (2) Geldfluss aus der Investiven Gebarung (33 - 34)						0,00	0,00	0,00
SA3		Saldo (3) Nettofinanzierungssaldo (Saldo 1 + Saldo 2)						-4 800,00	-5 500,00	-5 450,00
Finanzierungstätigkeit										
SU 35		Summe Einzahlungen aus der Finanzierungstätigkeit						0,00	0,00	0,00

	MVAG	VC QU	Ergebnisvoranschlag			Finanzierungsvoranschlag				
			EH	FH	VA 2023	VA 2022	RA 2021	VA 2023	VA 2022	RA 2021
SU 36								0,00	0,00	0,00
SA4								0,00	0,00	0,00
SA5								-4 800,00	-5 500,00	-5 450,00
28										
282										
282000										
Operative Gebarung										
SU 21 / 31					0,00	0,00	0,00	0,00	0,00	0,00
1/282000-768000						1 900,00	844,00		1 900,00	844,00
SU 22 / 32					0,00	1 900,00	844,00	0,00	1 900,00	844,00
SA 0 / SA 1					0,00	-1 900,00	-844,00	0,00	-1 900,00	-844,00
SU 23					0,00	0,00	0,00	0,00	0,00	0,00
SA00					0,00	-1 900,00	-844,00			
Investive Gebarung										
SU 33								0,00	0,00	0,00
SU 34								0,00	0,00	0,00
SA2								0,00	0,00	0,00
SA3								0,00	-1 900,00	-844,00
Finanzierungstätigkeit										
SU 35								0,00	0,00	0,00
SU 36								0,00	0,00	0,00
SA4								0,00	0,00	0,00
SA5								0,00	-1 900,00	-844,00

		MVAG VC QU			Ergebnisvoranschlag			Finanzierungsvoranschlag		
		EH	FH		VA 2023	VA 2022	RA 2021	VA 2023	VA 2022	RA 2021
3 Kunst, Kultur und Kultus										
32	Musik und darstellende Kunst									
320	Ausbildung in Musik und darstellender Kunst									
320000	Ausbildung in Musik und darstellender Kunst									
Operative Gebarung										
SU 21 / 31	Summe Erträge / Einzahlungen operative Gebarung				0,00	0,00	0,00	0,00	0,00	0,00
1/320000-700000	Miet- und Pachtaufwand Pfarrheim-Musikschule	2223	3223	24	500,00	600,00	340,00	500,00	600,00	340,00
1/320000-723000	SONSTIGE AUSGABEN - MUSIKSCHULE	2225	3225	24	100,00	100,00		100,00	100,00	
1/320000-752000	BEITRÄGE an Musikschulverband Mostviertel	2231	3231	26	115 600,00	114 200,00	117 900,00	115 600,00	114 200,00	117 900,00
1/320000-752100	BEITRAG an andere Musikschulverbände	2231	3231	26	1 200,00			1 200,00		
SU 22 / 32	Summe Aufwendungen / Auszahlungen operative Gebarung				117 400,00	114 900,00	118 240,00	117 400,00	114 900,00	118 240,00
SA 0 / SA 1	(0) Nettoergebnis (21 - 22) / (1) Geldfluss operative Gebarung (31 - 32)				-117 400,00	-114 900,00	-118 240,00	-117 400,00	-114 900,00	-118 240,00
SU 23	Summe Haushaltsrücklagen				0,00	0,00	0,00	0,00	0,00	0,00
SA00	Nettoergebnis nach Zuw./Entn. Haushaltsrücklagen (Saldo 0 +/- SU23)				-117 400,00	-114 900,00	-118 240,00			
Investive Gebarung										
SU 33	Summe Einzahlungen investive Gebarung							0,00	0,00	0,00
SU 34	Summe Auszahlungen investive Gebarung							0,00	0,00	0,00
SA2	Saldo (2) Geldfluss aus der Investiven Gebarung (33 - 34)							0,00	0,00	0,00
SA3	Saldo (3) Nettofinanzierungssaldo (Saldo 1 + Saldo 2)							-117 400,00	-114 900,00	-118 240,00
Finanzierungstätigkeit										
SU 35	Summe Einzahlungen aus der Finanzierungstätigkeit							0,00	0,00	0,00
SU 36	Summe Auszahlungen aus der Finanzierungstätigkeit							0,00	0,00	0,00
SA4	Saldo (4) Geldfluss aus der Finanzierungstätigkeit (35 - 36)							0,00	0,00	0,00
SA5	Saldo (5) Geldfluss aus der voranschlagswirksamen Gebarung (Saldo 3 + Saldo 4)							-117 400,00	-114 900,00	-118 240,00
321	Einrichtungen der Musikpflege									
321000	Einrichtungen der Musikpflege									
Operative Gebarung										
2/321000+813000	Erträge aus der Auflösung von Investitionszuschüssen (Kapitaltransfers)	2127			1 800,00	1 800,00	1 798,63			
SU 21 / 31	Summe Erträge / Einzahlungen operative Gebarung				1 800,00	1 800,00	1 798,63	0,00	0,00	0,00
1/321000-451000	BEHEIZUNG	2221	3221	23	3 000,00	1 300,00	1 025,68	3 000,00	1 300,00	1 025,68
1/321000-600000	BELEUCHTUNG	2222	3222	24	2 200,00	900,00	816,50	2 200,00	900,00	816,50
1/321000-614000	Instandhaltung von Musikheim	2224	3224	24	200,00	300,00		200,00	300,00	

		MVAG		VC QU	Ergebnisvoranschlag			Finanzierungsvoranschlag		
		EH	FH		VA 2023	VA 2022	RA 2021	VA 2023	VA 2022	RA 2021
1/321000-631000	TELEFONGEBÜHR	2222	3222	24	100,00	100,00	96,15	100,00	100,00	96,15
1/321000-670000	VERSICHERUNG	2222	3222	24	600,00	600,00	455,20	600,00	600,00	455,20
1/321000-680000	Planmäßige Abschreibung	2226			7 000,00	7 000,00	6 982,67			
1/321000-711000	Gebühren für die Benützung von Gemeindeeinrichtungen	2225	3225	24	500,00	1 300,00	939,82	500,00	1 300,00	939,82
1/321000-757000	AUFWENDUNGEN FÜR MUSIKKAPELLE	2234	3234	27	900,00	700,00	441,90	900,00	700,00	441,90
1/321000-777000	SUBVENTIONEN für ANSCHAFFUNGEN MUSIK	2234		44	3 500,00	3 500,00	5 000,00			
SU 22 / 32	Summe Aufwendungen / Auszahlungen operative Gebarung				18 000,00	15 700,00	15 757,92	7 500,00	5 200,00	3 775,25
SA 0 / SA 1	(0) Nettoergebnis (21 - 22) / (1) Geldfluss operative Gebarung (31 - 32)				-16 200,00	-13 900,00	-13 959,29	-7 500,00	-5 200,00	-3 775,25
SU 23	Summe Haushaltsrücklagen				0,00	0,00	0,00	0,00	0,00	0,00
SA00	Nettoergebnis nach Zuw./Entn. Haushaltsrücklagen (Saldo 0 +/- SU23)				-16 200,00	-13 900,00	-13 959,29			
Investive Gebarung										
SU 33	Summe Einzahlungen investive Gebarung							0,00	0,00	0,00
1/321000-777000	SUBVENTIONEN für ANSCHAFFUNGEN MUSIK		3434	44				3 500,00	3 500,00	5 000,00
SU 34	Summe Auszahlungen investive Gebarung							3 500,00	3 500,00	5 000,00
SA2	Saldo (2) Geldfluss aus der Investiven Gebarung (33 - 34)							-3 500,00	-3 500,00	-5 000,00
SA3	Saldo (3) Nettofinanzierungssaldo (Saldo 1 + Saldo 2)							-11 000,00	-8 700,00	-8 775,25
Finanzierungstätigkeit										
SU 35	Summe Einzahlungen aus der Finanzierungstätigkeit							0,00	0,00	0,00
SU 36	Summe Auszahlungen aus der Finanzierungstätigkeit							0,00	0,00	0,00
SA4	Saldo (4) Geldfluss aus der Finanzierungstätigkeit (35 - 36)							0,00	0,00	0,00
SA5	Saldo (5) Geldfluss aus der voranschlagswirksamen Gebarung (Saldo 3 + Saldo 4)							-11 000,00	-8 700,00	-8 775,25
324	Maßnahmen zur Förderung der darstellenden Kunst									
324000	Maßnahmen zur Förderung der darstellenden Kunst									
Operative Gebarung										
SU 21 / 31	Summe Erträge / Einzahlungen operative Gebarung				0,00	0,00	0,00	0,00	0,00	0,00
1/324000-757000	SUBVENTION an VOLKSTANZGRUPPE	2234	3234	27	300,00	300,00		300,00	300,00	
SU 22 / 32	Summe Aufwendungen / Auszahlungen operative Gebarung				300,00	300,00	0,00	300,00	300,00	0,00
SA 0 / SA 1	(0) Nettoergebnis (21 - 22) / (1) Geldfluss operative Gebarung (31 - 32)				-300,00	-300,00	0,00	-300,00	-300,00	0,00
SU 23	Summe Haushaltsrücklagen				0,00	0,00	0,00	0,00	0,00	0,00
SA00	Nettoergebnis nach Zuw./Entn. Haushaltsrücklagen (Saldo 0 +/- SU23)				-300,00	-300,00	0,00			
Investive Gebarung										
SU 33	Summe Einzahlungen investive Gebarung							0,00	0,00	0,00
SU 34	Summe Auszahlungen investive Gebarung							0,00	0,00	0,00
SA2	Saldo (2) Geldfluss aus der Investiven Gebarung (33 - 34)							0,00	0,00	0,00

		MVAG VC QU			Ergebnisvoranschlag			Finanzierungsvoranschlag		
		EH	FH		VA 2023	VA 2022	RA 2021	VA 2023	VA 2022	RA 2021
SA3	Saldo (3) Nettofinanzierungssaldo (Saldo 1 + Saldo 2)							-300,00	-300,00	0,00
Finanzierungstätigkeit										
SU 35	Summe Einzahlungen aus der Finanzierungstätigkeit							0,00	0,00	0,00
SU 36	Summe Auszahlungen aus der Finanzierungstätigkeit							0,00	0,00	0,00
SA4	Saldo (4) Geldfluss aus der Finanzierungstätigkeit (35 – 36)							0,00	0,00	0,00
SA5	Saldo (5) Geldfluss aus der voranschlagswirksamen Gebarung (Saldo 3 + Saldo 4)							-300,00	-300,00	0,00
36	Heimatspflege									
361	Nichtwissenschaftliche Archive									
361000	Nichtwissenschaftliche Archive									
Operative Gebarung										
2/361000+808000	VERKAUF von CHRONIKEN	2116	3116	16	100,00	100,00	137,80	100,00	100,00	137,80
2/361000+810000	Erträge aus Mitgliedsbeiträgen - Bücherei	2114	3114	13			700,00			700,00
2/361000+813000	Erträge aus der Auflösung von Investitionszuschüssen (Kapitaltransfers)	2127			400,00	400,00	447,70			
2/361000+861000	Zuschüsse für Gemeindebücherei	2121	3121	15	900,00	1 000,00	1 000,00	900,00	1 000,00	1 000,00
SU 21 / 31	Summe Erträge / Einzahlungen operative Gebarung				1 400,00	1 500,00	2 285,50	1 000,00	1 100,00	1 837,80
1/361000-400000	Geringwertige Wirtschaftsgüter (GWG)	2221	3221	23	200,00	400,00	1 682,43	200,00	400,00	1 682,43
1/361000-451000	Beheizung Bücherei	2221	3221	23	700,00	400,00	256,42	700,00	400,00	256,42
1/361000-457000	BÜCHERANKAUF GEMEINDEBÜCHEREI	2221	3221	23	2 500,00	2 000,00	2 398,41	2 500,00	2 000,00	2 643,16
1/361000-600000	Beleuchtung Bücherei	2222	3222	24	900,00	300,00	327,19	900,00	300,00	327,19
1/361000-618000	Instandhaltung Betriebsausstattung Gemeindebücherei	2224	3224	24	100,00	200,00	377,89	100,00	200,00	377,89
1/361000-631000	Telefongebühr/Internet Bücherei	2222	3222	24	200,00	100,00	96,15	200,00	100,00	96,15
1/361000-680000	Planmäßige Abschreibung	2226			2 000,00	2 000,00	2 000,67			
1/361000-711000	Gebühren für die Benützung von Gemeindeeinrichtungen	2225	3225	24	100,00	300,00	247,68	100,00	300,00	247,68
1/361000-723000	Sonstige Ausgaben für Bücherei	2225	3225	24	500,00	500,00		500,00	500,00	
1/361000-725000	Bibliothekserfordernisse	2225	3225	24	500,00	500,00	332,40	500,00	500,00	332,40
1/361000-728000	VERFASSUNG VON CHRONIKEN	2225	3225	24	100,00	100,00	36,00	100,00	100,00	36,00
SU 22 / 32	Summe Aufwendungen / Auszahlungen operative Gebarung				7 800,00	6 800,00	7 755,24	5 800,00	4 800,00	5 999,32
SA 0 / SA 1	(0) Nettoergebnis (21 - 22) / (1) Geldfluss operative Gebarung (31 – 32)				-6 400,00	-5 300,00	-5 469,74	-4 800,00	-3 700,00	-4 161,52
SU 23	Summe Haushaltsrücklagen				0,00	0,00	0,00	0,00	0,00	0,00
SA00	Nettoergebnis nach Zuw./Entn. Haushaltsrücklagen (Saldo 0 +/- SU23)				-6 400,00	-5 300,00	-5 469,74			
Investive Gebarung										
SU 33	Summe Einzahlungen investive Gebarung							0,00	0,00	0,00
SU 34	Summe Auszahlungen investive Gebarung							0,00	0,00	0,00

		MVAG		VC QU	Ergebnisvoranschlag			Finanzierungsvoranschlag		
		EH	FH		VA 2023	VA 2022	RA 2021	VA 2023	VA 2022	RA 2021
SA2	Saldo (2) Geldfluss aus der Investiven Gebarung (33 – 34)							0,00	0,00	0,00
SA3	Saldo (3) Nettofinanzierungssaldo (Saldo 1 + Saldo 2)							-4 800,00	-3 700,00	-4 161,52
Finanzierungstätigkeit										
SU 35	Summe Einzahlungen aus der Finanzierungstätigkeit							0,00	0,00	0,00
SU 36	Summe Auszahlungen aus der Finanzierungstätigkeit							0,00	0,00	0,00
SA4	Saldo (4) Geldfluss aus der Finanzierungstätigkeit (35 – 36)							0,00	0,00	0,00
SA5	Saldo (5) Geldfluss aus der voranschlagswirksamen Gebarung (Saldo 3 + Saldo 4)							-4 800,00	-3 700,00	-4 161,52
362	Denkmalpflege									
362000	Denkmalpflege									
Operative Gebarung										
SU 21 / 31	Summe Erträge / Einzahlungen operative Gebarung				0,00	0,00	0,00	0,00	0,00	0,00
1/362000-619000	INSTANDHALTUNG VON DENKMÄLERN	2224	3224	24	100,00	100,00		100,00	100,00	
SU 22 / 32	Summe Aufwendungen / Auszahlungen operative Gebarung				100,00	100,00	0,00	100,00	100,00	0,00
SA 0 / SA 1	(0) Nettoergebnis (21 - 22) / (1) Geldfluss operative Gebarung (31 – 32)				-100,00	-100,00	0,00	-100,00	-100,00	0,00
SU 23	Summe Haushaltsrücklagen				0,00	0,00	0,00	0,00	0,00	0,00
SA00	Nettoergebnis nach Zuw./Entn. Haushaltsrücklagen (Saldo 0 +/- SU23)				-100,00	-100,00	0,00			
Investive Gebarung										
SU 33	Summe Einzahlungen investive Gebarung							0,00	0,00	0,00
SU 34	Summe Auszahlungen investive Gebarung							0,00	0,00	0,00
SA2	Saldo (2) Geldfluss aus der Investiven Gebarung (33 – 34)							0,00	0,00	0,00
SA3	Saldo (3) Nettofinanzierungssaldo (Saldo 1 + Saldo 2)							-100,00	-100,00	0,00
Finanzierungstätigkeit										
SU 35	Summe Einzahlungen aus der Finanzierungstätigkeit							0,00	0,00	0,00
SU 36	Summe Auszahlungen aus der Finanzierungstätigkeit							0,00	0,00	0,00
SA4	Saldo (4) Geldfluss aus der Finanzierungstätigkeit (35 – 36)							0,00	0,00	0,00
SA5	Saldo (5) Geldfluss aus der voranschlagswirksamen Gebarung (Saldo 3 + Saldo 4)							-100,00	-100,00	0,00
363	Altstadterhaltung und Ortsbildpflege									
363000	Altstadterhaltung und Ortsbildpflege									
Operative Gebarung										
SU 21 / 31	Summe Erträge / Einzahlungen operative Gebarung				0,00	0,00	0,00	0,00	0,00	0,00
1/363000-728000	ORTSBILDPFLEGE	2225	3225	24	3 200,00	3 500,00	3 125,80	3 200,00	3 500,00	3 167,50
SU 22 / 32	Summe Aufwendungen / Auszahlungen operative Gebarung				3 200,00	3 500,00	3 125,80	3 200,00	3 500,00	3 167,50
SA 0 / SA 1	(0) Nettoergebnis (21 - 22) / (1) Geldfluss operative Gebarung (31 – 32)				-3 200,00	-3 500,00	-3 125,80	-3 200,00	-3 500,00	-3 167,50
SU 23	Summe Haushaltsrücklagen				0,00	0,00	0,00	0,00	0,00	0,00
SA00	Nettoergebnis nach Zuw./Entn. Haushaltsrücklagen (Saldo 0 +/- SU23)				-3 200,00	-3 500,00	-3 125,80			

	MVAG	VC QU	Ergebnisvoranschlag			Finanzierungsvoranschlag			
			EH	FH	VA 2023	VA 2022	RA 2021	VA 2023	VA 2022
Investive Gebarung									
SU 33							0,00	0,00	0,00
SU 34							0,00	0,00	0,00
SA2							0,00	0,00	0,00
SA3							-3 200,00	-3 500,00	-3 167,50
Finanzierungstätigkeit									
SU 35							0,00	0,00	0,00
SU 36							0,00	0,00	0,00
SA4							0,00	0,00	0,00
SA5							-3 200,00	-3 500,00	-3 167,50
369									
369000									
Operative Gebarung									
SU 21 / 31							0,00	0,00	0,00
1/369000-757000							300,00	400,00	300,00
SU 22 / 32							300,00	400,00	300,00
SA 0 / SA 1							-300,00	-400,00	-300,00
SU 23							0,00	0,00	0,00
SA00							-300,00	-400,00	-300,00
Investive Gebarung									
SU 33							0,00	0,00	0,00
SU 34							0,00	0,00	0,00
SA2							0,00	0,00	0,00
SA3							-300,00	-400,00	-300,00
Finanzierungstätigkeit									
SU 35							0,00	0,00	0,00
SU 36							0,00	0,00	0,00
SA4							0,00	0,00	0,00
SA5							-300,00	-400,00	-300,00
38									
381									
381000									
Operative Gebarung									
2/381000+810000							1 600,00	1 600,00	1 600,00

		MVAG		VC QU	Ergebnisvoranschlag			Finanzierungsvoranschlag		
		EH	FH		VA 2023	VA 2022	RA 2021	VA 2023	VA 2022	RA 2021
2/381000+810100	Kartenverkauf Kulturveranstaltungen	2114	3114	13	3 000,00	9 300,00	5 305,82	3 000,00	9 300,00	5 305,82
2/381000+810200	Werbeinschaltung (Sponsor) Kulturveranstaltungen	2114	3114	13	5 000,00	1 800,00		5 000,00	1 800,00	
SU 21 / 31	Summe Erträge / Einzahlungen operative Gebarung				9 600,00	12 700,00	5 305,82	9 600,00	12 700,00	5 305,82
1/381000-400000	Anschaffungen (GWG) - Veranstaltungen	2221	3221	23	500,00	700,00		500,00	700,00	
1/381000-700000	Mietaufwand Adventhütten	2223	3223	24	2 500,00	2 500,00		2 500,00	2 500,00	
1/381000-728000	ZEILLERNER ADVENTMARKT	2225	3225	24	4 000,00	4 500,00		4 000,00	4 500,00	
1/381000-728100	Div. KULTURVERANSTALTUNGEN	2225	3225	24	8 000,00	16 000,00	479,43	8 000,00	16 000,00	479,43
SU 22 / 32	Summe Aufwendungen / Auszahlungen operative Gebarung				15 000,00	23 700,00	479,43	15 000,00	23 700,00	479,43
SA 0 / SA 1	(0) Nettoergebnis (21 - 22) / (1) Geldfluss operative Gebarung (31 - 32)				-5 400,00	-11 000,00	4 826,39	-5 400,00	-11 000,00	4 826,39
SU 23	Summe Haushaltsrücklagen				0,00	0,00	0,00	0,00	0,00	0,00
SA00	Nettoergebnis nach Zuw./Entn. Haushaltsrücklagen (Saldo 0 +/- SU23)				-5 400,00	-11 000,00	4 826,39			
Investive Gebarung										
SU 33	Summe Einzahlungen investive Gebarung							0,00	0,00	0,00
SU 34	Summe Auszahlungen investive Gebarung							0,00	0,00	0,00
SA2	Saldo (2) Geldfluss aus der Investiven Gebarung (33 - 34)							0,00	0,00	0,00
SA3	Saldo (3) Nettofinanzierungssaldo (Saldo 1 + Saldo 2)							-5 400,00	-11 000,00	4 826,39
Finanzierungstätigkeit										
SU 35	Summe Einzahlungen aus der Finanzierungstätigkeit							0,00	0,00	0,00
SU 36	Summe Auszahlungen aus der Finanzierungstätigkeit							0,00	0,00	0,00
SA4	Saldo (4) Geldfluss aus der Finanzierungstätigkeit (35 - 36)							0,00	0,00	0,00
SA5	Saldo (5) Geldfluss aus der voranschlagswirksamen Gebarung (Saldo 3 + Saldo 4)							-5 400,00	-11 000,00	4 826,39
39	Kultus									
390	Kirchliche Angelegenheiten									
390000	Kirchliche Angelegenheiten									
Operative Gebarung										
SU 21 / 31	Summe Erträge / Einzahlungen operative Gebarung				0,00	0,00	0,00	0,00	0,00	0,00
1/390000-757000	AUFWENDUNGEN FÜR KIRCHEN	2234	3234	27	300,00	300,00	70,00	300,00	300,00	70,00
SU 22 / 32	Summe Aufwendungen / Auszahlungen operative Gebarung				300,00	300,00	70,00	300,00	300,00	70,00
SA 0 / SA 1	(0) Nettoergebnis (21 - 22) / (1) Geldfluss operative Gebarung (31 - 32)				-300,00	-300,00	-70,00	-300,00	-300,00	-70,00
SU 23	Summe Haushaltsrücklagen				0,00	0,00	0,00	0,00	0,00	0,00
SA00	Nettoergebnis nach Zuw./Entn. Haushaltsrücklagen (Saldo 0 +/- SU23)				-300,00	-300,00	-70,00			
Investive Gebarung										
SU 33	Summe Einzahlungen investive Gebarung							0,00	0,00	0,00
SU 34	Summe Auszahlungen investive Gebarung							0,00	0,00	0,00
SA2	Saldo (2) Geldfluss aus der Investiven Gebarung (33 - 34)							0,00	0,00	0,00

		MVAG VC QU		Ergebnisvoranschlag			Finanzierungsvoranschlag		
		EH	FH	VA 2023	VA 2022	RA 2021	VA 2023	VA 2022	RA 2021
SA3	Saldo (3) Nettofinanzierungssaldo (Saldo 1 + Saldo 2)						-300,00	-300,00	-70,00
Finanzierungstätigkeit									
SU 35	Summe Einzahlungen aus der Finanzierungstätigkeit						0,00	0,00	0,00
SU 36	Summe Auszahlungen aus der Finanzierungstätigkeit						0,00	0,00	0,00
SA4	Saldo (4) Geldfluss aus der Finanzierungstätigkeit (35 – 36)						0,00	0,00	0,00
SA5	Saldo (5) Geldfluss aus der voranschlagswirksamen Gebarung (Saldo 3 + Saldo 4)						-300,00	-300,00	-70,00

	MVAG	VC	QU	Ergebnisvoranschlag			Finanzierungsvoranschlag			
				EH	FH	VA 2023	VA 2022	RA 2021	VA 2023	VA 2022
4 Soziale Wohlfahrt und Wohnbauförderung										
41	Allgemeine öffentliche Wohlfahrt									
419	Sonstige Einrichtungen und Maßnahmen									
419000	Sonstige Einrichtungen und Maßnahmen									
Operative Gebarung										
SU 21 / 31	Summe Erträge / Einzahlungen operative Gebarung			0,00	0,00	0,00	0,00	0,00	0,00	
1/419000-751000	SH-Wohnsitzgemeindebeitrag	2231	3231	26	22 000,00	24 000,00	23 451,87	22 000,00	24 000,00	23 451,87
1/419000-751100	SOZIALHILFEUMLAGE	2231	3231	26	247 000,00	236 000,00	215 854,13	247 000,00	236 000,00	215 854,13
SU 22 / 32	Summe Aufwendungen / Auszahlungen operative Gebarung			269 000,00	260 000,00	239 306,00	269 000,00	260 000,00	239 306,00	
SA 0 / SA 1	(0) Nettoergebnis (21 - 22) / (1) Geldfluss operative Gebarung (31 - 32)			-269 000,00	-260 000,00	-239 306,00	-269 000,00	-260 000,00	-239 306,00	
SU 23	Summe Haushaltsrücklagen			0,00	0,00	0,00	0,00	0,00	0,00	
SA00	Nettoergebnis nach Zuw./Entn. Haushaltsrücklagen (Saldo 0 +/- SU23)			-269 000,00	-260 000,00	-239 306,00				
Investive Gebarung										
SU 33	Summe Einzahlungen investive Gebarung						0,00	0,00	0,00	
SU 34	Summe Auszahlungen investive Gebarung						0,00	0,00	0,00	
SA2	Saldo (2) Geldfluss aus der Investiven Gebarung (33 - 34)						0,00	0,00	0,00	
SA3	Saldo (3) Nettofinanzierungssaldo (Saldo 1 + Saldo 2)						-269 000,00	-260 000,00	-239 306,00	
Finanzierungstätigkeit										
SU 35	Summe Einzahlungen aus der Finanzierungstätigkeit						0,00	0,00	0,00	
SU 36	Summe Auszahlungen aus der Finanzierungstätigkeit						0,00	0,00	0,00	
SA4	Saldo (4) Geldfluss aus der Finanzierungstätigkeit (35 - 36)						0,00	0,00	0,00	
SA5	Saldo (5) Geldfluss aus der voranschlagswirksamen Gebarung (Saldo 3 + Saldo 4)						-269 000,00	-260 000,00	-239 306,00	
42	Freie Wohlfahrt									
423	Essen auf Rädern									
423000	Essen auf Rädern									
Operative Gebarung										
2/423000+828000	Transportkostenersatz Essen auf Rädern	2116	3116	18	1 000,00	100,00		1 000,00	100,00	
SU 21 / 31	Summe Erträge / Einzahlungen operative Gebarung			1 000,00	100,00	0,00	1 000,00	100,00	0,00	
1/423000-728000	Essen auf Rädern, Betreuung Hilfsbedürftiger	2225	3225	24	4 500,00	3 900,00	468,00	4 500,00	3 900,00	468,00
1/423000-729000	Repräsentationen	2225	3225	24	100,00	300,00		100,00	300,00	
SU 22 / 32	Summe Aufwendungen / Auszahlungen operative Gebarung			4 600,00	4 200,00	468,00	4 600,00	4 200,00	468,00	
SA 0 / SA 1	(0) Nettoergebnis (21 - 22) / (1) Geldfluss operative Gebarung (31 - 32)			-3 600,00	-4 100,00	-468,00	-3 600,00	-4 100,00	-468,00	
SU 23	Summe Haushaltsrücklagen			0,00	0,00	0,00	0,00	0,00	0,00	
SA00	Nettoergebnis nach Zuw./Entn. Haushaltsrücklagen (Saldo 0 +/- SU23)			-3 600,00	-4 100,00	-468,00				

	MVAG	VC QU	Ergebnisvoranschlag			Finanzierungsvoranschlag					
			EH	FH	VA 2023	VA 2022	RA 2021	VA 2023	VA 2022	RA 2021	
Investive Gebarung											
SU 33			Summe Einzahlungen investive Gebarung						0,00	0,00	0,00
SU 34			Summe Auszahlungen investive Gebarung						0,00	0,00	0,00
SA2			Saldo (2) Geldfluss aus der Investiven Gebarung (33 – 34)						0,00	0,00	0,00
SA3			Saldo (3) Nettofinanzierungssaldo (Saldo 1 + Saldo 2)						-3 600,00	-4 100,00	-468,00
Finanzierungstätigkeit											
SU 35			Summe Einzahlungen aus der Finanzierungstätigkeit						0,00	0,00	0,00
SU 36			Summe Auszahlungen aus der Finanzierungstätigkeit						0,00	0,00	0,00
SA4			Saldo (4) Geldfluss aus der Finanzierungstätigkeit (35 – 36)						0,00	0,00	0,00
SA5			Saldo (5) Geldfluss aus der voranschlagswirksamen Gebarung (Saldo 3 + Saldo 4)						-3 600,00	-4 100,00	-468,00
429			Sonstige Einrichtungen und Maßnahmen								
429000			Sonstige Einrichtungen und Maßnahmen								
Operative Gebarung											
SU 21 / 31			Summe Erträge / Einzahlungen operative Gebarung			0,00	0,00	0,00	0,00	0,00	0,00
1/429000-757000			ALTENBETREUUNG - SENIOREN	2234 3234 27	300,00	300,00			300,00	300,00	
1/429000-768000			SPENDEN AN BEDÜRFTIGE	2234 3234 27	700,00	700,00	367,47		700,00	700,00	367,47
SU 22 / 32			Summe Aufwendungen / Auszahlungen operative Gebarung			1 000,00	1 000,00	367,47	1 000,00	1 000,00	367,47
SA 0 / SA 1			(0) Nettoergebnis (21 - 22) / (1) Geldfluss operative Gebarung (31 – 32)			-1 000,00	-1 000,00	-367,47	-1 000,00	-1 000,00	-367,47
SU 23			Summe Haushaltsrücklagen			0,00	0,00	0,00	0,00	0,00	0,00
SA00			Nettoergebnis nach Zuw./Entn. Haushaltsrücklagen (Saldo 0 +/- SU23)			-1 000,00	-1 000,00	-367,47			
Investive Gebarung											
SU 33			Summe Einzahlungen investive Gebarung						0,00	0,00	0,00
SU 34			Summe Auszahlungen investive Gebarung						0,00	0,00	0,00
SA2			Saldo (2) Geldfluss aus der Investiven Gebarung (33 – 34)						0,00	0,00	0,00
SA3			Saldo (3) Nettofinanzierungssaldo (Saldo 1 + Saldo 2)						-1 000,00	-1 000,00	-367,47
Finanzierungstätigkeit											
SU 35			Summe Einzahlungen aus der Finanzierungstätigkeit						0,00	0,00	0,00
SU 36			Summe Auszahlungen aus der Finanzierungstätigkeit						0,00	0,00	0,00
SA4			Saldo (4) Geldfluss aus der Finanzierungstätigkeit (35 – 36)						0,00	0,00	0,00
SA5			Saldo (5) Geldfluss aus der voranschlagswirksamen Gebarung (Saldo 3 + Saldo 4)						-1 000,00	-1 000,00	-367,47

	MVAG	VC QU	Ergebnisvoranschlag			Finanzierungsvoranschlag		
			EH	FH	VA 2023	VA 2022	RA 2021	VA 2023
43	Jugendwohlfahrt							
439	Sonstige Einrichtungen und Maßnahmen							
439000	Sonstige Einrichtungen und Maßnahmen							
Operative Gebarung								
SU 21 / 31	Summe Erträge / Einzahlungen operative Gebarung		0,00	0,00	0,00	0,00	0,00	0,00
1/439000-751000	JUGENDWOHLFAHRTSUMLAGE	2231 3231 26	47 000,00	45 000,00	41 356,98	47 000,00	45 000,00	41 356,98
1/439000-768100	Förderung TAGESMÜTTER	2234 3234 27	500,00	1 000,00	895,88	500,00	1 000,00	895,88
SU 22 / 32	Summe Aufwendungen / Auszahlungen operative Gebarung		47 500,00	46 000,00	42 252,86	47 500,00	46 000,00	42 252,86
SA 0 / SA 1	(0) Nettoergebnis (21 - 22) / (1) Geldfluss operative Gebarung (31 - 32)		-47 500,00	-46 000,00	-42 252,86	-47 500,00	-46 000,00	-42 252,86
SU 23	Summe Haushaltsrücklagen		0,00	0,00	0,00	0,00	0,00	0,00
SA00	Nettoergebnis nach Zuw./Entn. Haushaltsrücklagen (Saldo 0 +/- SU23)		-47 500,00	-46 000,00	-42 252,86			
Investive Gebarung								
SU 33	Summe Einzahlungen investive Gebarung					0,00	0,00	0,00
SU 34	Summe Auszahlungen investive Gebarung					0,00	0,00	0,00
SA2	Saldo (2) Geldfluss aus der Investiven Gebarung (33 - 34)					0,00	0,00	0,00
SA3	Saldo (3) Nettofinanzierungssaldo (Saldo 1 + Saldo 2)					-47 500,00	-46 000,00	-42 252,86
Finanzierungstätigkeit								
SU 35	Summe Einzahlungen aus der Finanzierungstätigkeit					0,00	0,00	0,00
SU 36	Summe Auszahlungen aus der Finanzierungstätigkeit					0,00	0,00	0,00
SA4	Saldo (4) Geldfluss aus der Finanzierungstätigkeit (35 - 36)					0,00	0,00	0,00
SA5	Saldo (5) Geldfluss aus der voranschlagswirksamen Gebarung (Saldo 3 + Saldo 4)					-47 500,00	-46 000,00	-42 252,86
46	Familienpolitische Maßnahmen							
469	Sonstige Maßnahmen							
469000	Sonstige Maßnahmen							
Operative Gebarung								
SU 21 / 31	Summe Erträge / Einzahlungen operative Gebarung		0,00	0,00	0,00	0,00	0,00	0,00
1/469000-640000	Beratungskosten Familienaudit	2222 3222 24			975,48			975,48
1/469000-768000	GEBURTENGRATULATIONEN	2234 3234 27	2 400,00	2 400,00	2 269,38	2 400,00	2 400,00	2 269,38
SU 22 / 32	Summe Aufwendungen / Auszahlungen operative Gebarung		2 400,00	2 400,00	3 244,86	2 400,00	2 400,00	3 244,86
SA 0 / SA 1	(0) Nettoergebnis (21 - 22) / (1) Geldfluss operative Gebarung (31 - 32)		-2 400,00	-2 400,00	-3 244,86	-2 400,00	-2 400,00	-3 244,86
SU 23	Summe Haushaltsrücklagen		0,00	0,00	0,00	0,00	0,00	0,00
SA00	Nettoergebnis nach Zuw./Entn. Haushaltsrücklagen (Saldo 0 +/- SU23)		-2 400,00	-2 400,00	-3 244,86			
Investive Gebarung								
SU 33	Summe Einzahlungen investive Gebarung					0,00	0,00	0,00
SU 34	Summe Auszahlungen investive Gebarung					0,00	0,00	0,00

	MVAG	VC QU	Ergebnisvoranschlag			Finanzierungsvoranschlag			
			EH	FH	VA 2023	VA 2022	RA 2021	VA 2023	VA 2022
SA2							0,00	0,00	0,00
SA3							-2 400,00	-2 400,00	-3 244,86
Finanzierungstätigkeit									
SU 35							0,00	0,00	0,00
SU 36							0,00	0,00	0,00
SA4							0,00	0,00	0,00
SA5							-2 400,00	-2 400,00	-3 244,86

	MVAG	VC QU	Ergebnisvoranschlag			Finanzierungsvoranschlag				
			EH	FH	VA 2023	VA 2022	RA 2021	VA 2023	VA 2022	RA 2021
5 Gesundheit										
51	Gesundheitsdienst									
510	Medizinische Bereichsversorgung									
510000	Medizinische Bereichsversorgung									
Operative Gebarung										
SU 21 / 31	Summe Erträge / Einzahlungen operative Gebarung			0,00	0,00	0,00	0,00	0,00	0,00	
1/510000-400000	Geringwertige Wirtschaftsgüter (GWG)	2221	3221	23	100,00	100,00		100,00	100,00	
1/510000-564000	TOTENBESCHAUGEBÜHREN	2211	3211	20	1 500,00	1 600,00	727,01	1 500,00	1 600,00	727,01
1/510000-711000	Gebühren für die Benützung von Gemeindeeinrichtungen	2225	3225	24	900,00	800,00	763,96	900,00	800,00	763,96
1/510000-724000	WEGGELD	2225	3225	24	300,00	300,00	52,58	300,00	300,00	52,58
1/510000-728000	SONST.AUSGABEN - ORDINATION	2225	3225	24	100,00	100,00		100,00	100,00	
1/510000-751000	BEITRAG AN PENSIONSVERBAND	2231	3231	26	6 700,00	6 600,00	6 505,19	6 700,00	6 600,00	6 505,19
SU 22 / 32	Summe Aufwendungen / Auszahlungen operative Gebarung				9 600,00	9 500,00	8 048,74	9 600,00	9 500,00	8 048,74
SA 0 / SA 1	(0) Nettoergebnis (21 - 22) / (1) Geldfluss operative Gebarung (31 - 32)				-9 600,00	-9 500,00	-8 048,74	-9 600,00	-9 500,00	-8 048,74
SU 23	Summe Haushaltsrücklagen				0,00	0,00	0,00	0,00	0,00	0,00
SA00	Nettoergebnis nach Zuw./Entn. Haushaltsrücklagen (Saldo 0 +/- SU23)				-9 600,00	-9 500,00	-8 048,74			
Investive Gebarung										
SU 33	Summe Einzahlungen investive Gebarung							0,00	0,00	0,00
SU 34	Summe Auszahlungen investive Gebarung							0,00	0,00	0,00
SA2	Saldo (2) Geldfluss aus der Investiven Gebarung (33 - 34)							0,00	0,00	0,00
SA3	Saldo (3) Nettofinanzierungssaldo (Saldo 1 + Saldo 2)							-9 600,00	-9 500,00	-8 048,74
Finanzierungstätigkeit										
SU 35	Summe Einzahlungen aus der Finanzierungstätigkeit							0,00	0,00	0,00
SU 36	Summe Auszahlungen aus der Finanzierungstätigkeit							0,00	0,00	0,00
SA4	Saldo (4) Geldfluss aus der Finanzierungstätigkeit (35 - 36)							0,00	0,00	0,00
SA5	Saldo (5) Geldfluss aus der voranschlagswirksamen Gebarung (Saldo 3 + Saldo 4)							-9 600,00	-9 500,00	-8 048,74
512	Sonstige medizinische Beratung und Betreuung									
512000	Sonstige medizinische Beratung und Betreuung									
Operative Gebarung										
2/512000+828000	GESUNDE GEMEINDE - Ersätze	2116	3116	18		100,00			100,00	
SU 21 / 31	Summe Erträge / Einzahlungen operative Gebarung				0,00	100,00	0,00	0,00	100,00	0,00
1/512000-757000	Maßnahmen GESUNDE GEMEINDE	2234	3234	27	1 500,00	2 000,00	484,62	1 500,00	2 000,00	506,87
SU 22 / 32	Summe Aufwendungen / Auszahlungen operative Gebarung				1 500,00	2 000,00	484,62	1 500,00	2 000,00	506,87
SA 0 / SA 1	(0) Nettoergebnis (21 - 22) / (1) Geldfluss operative Gebarung (31 - 32)				-1 500,00	-1 900,00	-484,62	-1 500,00	-1 900,00	-506,87
SU 23	Summe Haushaltsrücklagen				0,00	0,00	0,00	0,00	0,00	0,00

		MVAG VC QU		Ergebnisvoranschlag			Finanzierungsvoranschlag		
		EH	FH	VA 2023	VA 2022	RA 2021	VA 2023	VA 2022	RA 2021
SA00	Nettoergebnis nach Zuw./Entn. Haushaltsrücklagen (Saldo 0 +/- SU23)			-1 500,00	-1 900,00	-484,62			
Investive Gebarung									
SU 33	Summe Einzahlungen investive Gebarung						0,00	0,00	0,00
SU 34	Summe Auszahlungen investive Gebarung						0,00	0,00	0,00
SA2	Saldo (2) Geldfluss aus der Investiven Gebarung (33 – 34)						0,00	0,00	0,00
SA3	Saldo (3) Nettofinanzierungssaldo (Saldo 1 + Saldo 2)						-1 500,00	-1 900,00	-506,87
Finanzierungstätigkeit									
SU 35	Summe Einzahlungen aus der Finanzierungstätigkeit						0,00	0,00	0,00
SU 36	Summe Auszahlungen aus der Finanzierungstätigkeit						0,00	0,00	0,00
SA4	Saldo (4) Geldfluss aus der Finanzierungstätigkeit (35 – 36)						0,00	0,00	0,00
SA5	Saldo (5) Geldfluss aus der voranschlagswirksamen Gebarung (Saldo 3 + Saldo 4)						-1 500,00	-1 900,00	-506,87
516	Schulgesundheitsdienst								
516000	Schulgesundheitsdienst								
Operative Gebarung									
SU 21 / 31	Summe Erträge / Einzahlungen operative Gebarung			0,00	0,00	0,00	0,00	0,00	0,00
1/516000-728000	SCHULGESUNDHEITSDIENST	2225	3225	24	1 400,00	1 400,00	1 400,00	1 400,00	
SU 22 / 32	Summe Aufwendungen / Auszahlungen operative Gebarung			1 400,00	1 400,00	0,00	1 400,00	1 400,00	0,00
SA 0 / SA 1	(0) Nettoergebnis (21 - 22) / (1) Geldfluss operative Gebarung (31 – 32)			-1 400,00	-1 400,00	0,00	-1 400,00	-1 400,00	0,00
SU 23	Summe Haushaltsrücklagen			0,00	0,00	0,00	0,00	0,00	0,00
SA00	Nettoergebnis nach Zuw./Entn. Haushaltsrücklagen (Saldo 0 +/- SU23)			-1 400,00	-1 400,00	0,00			
Investive Gebarung									
SU 33	Summe Einzahlungen investive Gebarung						0,00	0,00	0,00
SU 34	Summe Auszahlungen investive Gebarung						0,00	0,00	0,00
SA2	Saldo (2) Geldfluss aus der Investiven Gebarung (33 – 34)						0,00	0,00	0,00
SA3	Saldo (3) Nettofinanzierungssaldo (Saldo 1 + Saldo 2)						-1 400,00	-1 400,00	0,00
Finanzierungstätigkeit									
SU 35	Summe Einzahlungen aus der Finanzierungstätigkeit						0,00	0,00	0,00
SU 36	Summe Auszahlungen aus der Finanzierungstätigkeit						0,00	0,00	0,00
SA4	Saldo (4) Geldfluss aus der Finanzierungstätigkeit (35 – 36)						0,00	0,00	0,00
SA5	Saldo (5) Geldfluss aus der voranschlagswirksamen Gebarung (Saldo 3 + Saldo 4)						-1 400,00	-1 400,00	0,00
519	Sonstige Einrichtungen und Maßnahmen								
519100	Zuschuss Bund - Kommunale Impfkampagne								
Operative Gebarung									
SU 21 / 31	Summe Erträge / Einzahlungen operative Gebarung			0,00	0,00	0,00	0,00	0,00	0,00

	MVAG	VC	QU	Ergebnisvoranschlag			Finanzierungsvoranschlag			
				EH	FH	VA 2023	VA 2022	RA 2021	VA 2023	VA 2022
1/519100-400000										
	Geringwertige Wirtschaftsgüter (GWG)	2221	3221	23		300,00			300,00	
SU 22 / 32	Summe Aufwendungen / Auszahlungen operative Gebarung				0,00	300,00	0,00	0,00	300,00	0,00
SA 0 / SA 1	(0) Nettoergebnis (21 - 22) / (1) Geldfluss operative Gebarung (31 - 32)				0,00	-300,00	0,00	0,00	-300,00	0,00
SU 23	Summe Haushaltsrücklagen				0,00	0,00	0,00	0,00	0,00	0,00
SA00	Nettoergebnis nach Zuw./Entn. Haushaltsrücklagen (Saldo 0 +/- SU23)				0,00	-300,00	0,00			
Investive Gebarung										
SU 33	Summe Einzahlungen investive Gebarung							0,00	0,00	0,00
SU 34	Summe Auszahlungen investive Gebarung							0,00	0,00	0,00
SA2	Saldo (2) Geldfluss aus der Investiven Gebarung (33 - 34)							0,00	0,00	0,00
SA3	Saldo (3) Nettofinanzierungssaldo (Saldo 1 + Saldo 2)							0,00	-300,00	0,00
Finanzierungstätigkeit										
SU 35	Summe Einzahlungen aus der Finanzierungstätigkeit							0,00	0,00	0,00
SU 36	Summe Auszahlungen aus der Finanzierungstätigkeit							0,00	0,00	0,00
SA4	Saldo (4) Geldfluss aus der Finanzierungstätigkeit (35 - 36)							0,00	0,00	0,00
SA5	Saldo (5) Geldfluss aus der voranschlagswirksamen Gebarung (Saldo 3 + Saldo 4)							0,00	-300,00	0,00
52 Umweltschutz										
522 Reinhaltung der Luft										
522000 Reinhaltung der Luft										
Operative Gebarung										
SU 21 / 31	Summe Erträge / Einzahlungen operative Gebarung				0,00	0,00	0,00	0,00	0,00	0,00
1/522000-752000	LUFTREINHALTEGESETZ (UMLAGE)	2231	3231	26	1 100,00	1 400,00	1 415,25	1 100,00	1 400,00	1 415,25
SU 22 / 32	Summe Aufwendungen / Auszahlungen operative Gebarung				1 100,00	1 400,00	1 415,25	1 100,00	1 400,00	1 415,25
SA 0 / SA 1	(0) Nettoergebnis (21 - 22) / (1) Geldfluss operative Gebarung (31 - 32)				-1 100,00	-1 400,00	-1 415,25	-1 100,00	-1 400,00	-1 415,25
SU 23	Summe Haushaltsrücklagen				0,00	0,00	0,00	0,00	0,00	0,00
SA00	Nettoergebnis nach Zuw./Entn. Haushaltsrücklagen (Saldo 0 +/- SU23)				-1 100,00	-1 400,00	-1 415,25			
Investive Gebarung										
SU 33	Summe Einzahlungen investive Gebarung							0,00	0,00	0,00
SU 34	Summe Auszahlungen investive Gebarung							0,00	0,00	0,00
SA2	Saldo (2) Geldfluss aus der Investiven Gebarung (33 - 34)							0,00	0,00	0,00
SA3	Saldo (3) Nettofinanzierungssaldo (Saldo 1 + Saldo 2)							-1 100,00	-1 400,00	-1 415,25
Finanzierungstätigkeit										
SU 35	Summe Einzahlungen aus der Finanzierungstätigkeit							0,00	0,00	0,00
SU 36	Summe Auszahlungen aus der Finanzierungstätigkeit							0,00	0,00	0,00
SA4	Saldo (4) Geldfluss aus der Finanzierungstätigkeit (35 - 36)							0,00	0,00	0,00
SA5	Saldo (5) Geldfluss aus der voranschlagswirksamen Gebarung (Saldo 3 + Saldo 4)							-1 100,00	-1 400,00	-1 415,25

	MVAG	VC QU	Ergebnisvoranschlag			Finanzierungsvoranschlag				
			EH	FH	VA 2023	VA 2022	RA 2021	VA 2023	VA 2022	RA 2021
529										
529000										
Operative Gebarung										
SU 21 / 31					0,00	0,00	0,00	0,00	0,00	0,00
1/529000-728000					100,00	100,00		100,00	100,00	
SU 22 / 32					100,00	100,00	0,00	100,00	100,00	0,00
SA 0 / SA 1					-100,00	-100,00	0,00	-100,00	-100,00	0,00
SU 23					0,00	0,00	0,00	0,00	0,00	0,00
SA00					-100,00	-100,00	0,00			
Investive Gebarung										
SU 33								0,00	0,00	0,00
SU 34								0,00	0,00	0,00
SA2								0,00	0,00	0,00
SA3								-100,00	-100,00	0,00
Finanzierungstätigkeit										
SU 35								0,00	0,00	0,00
SU 36								0,00	0,00	0,00
SA4								0,00	0,00	0,00
SA5								-100,00	-100,00	0,00
56										
562										
562000										
Operative Gebarung										
SU 21 / 31					0,00	0,00	0,00	0,00	0,00	0,00
1/562000-752000					100,00	100,00	10,09	100,00	100,00	10,09
SU 22 / 32					100,00	100,00	10,09	100,00	100,00	10,09
SA 0 / SA 1					-100,00	-100,00	-10,09	-100,00	-100,00	-10,09
SU 23					0,00	0,00	0,00	0,00	0,00	0,00
SA00					-100,00	-100,00	-10,09			
Investive Gebarung										
SU 33								0,00	0,00	0,00
SU 34								0,00	0,00	0,00
SA2								0,00	0,00	0,00
SA3								-100,00	-100,00	-10,09

	MVAG	VC QU	Ergebnisvoranschlag			Finanzierungsvoranschlag					
			EH	FH	VA 2023	VA 2022	RA 2021	VA 2023	VA 2022	RA 2021	
Finanzierungstätigkeit											
SU 35			Summe Einzahlungen aus der Finanzierungstätigkeit			0,00	0,00	0,00			
SU 36			Summe Auszahlungen aus der Finanzierungstätigkeit			0,00	0,00	0,00			
SA4			Saldo (4) Geldfluss aus der Finanzierungstätigkeit (35 – 36)			0,00	0,00	0,00			
SA5			Saldo (5) Geldfluss aus der voranschlagswirksamen Gebarung (Saldo 3 + Saldo 4)			-100,00	-100,00	-10,09			
562100			Sprengelbeiträge								
Operative Gebarung											
SU 21 / 31			Summe Erträge / Einzahlungen operative Gebarung			0,00	0,00	0,00			
1/562100-752000			BEITRAG NÖKAS (ZWECKAUFWAND)	2231 3231 26	498 000,00	483 000,00	464 441,37	498 000,00	483 000,00	464 441,37	
SU 22 / 32			Summe Aufwendungen / Auszahlungen operative Gebarung			498 000,00	483 000,00	464 441,37	498 000,00	483 000,00	464 441,37
SA 0 / SA 1			(0) Nettoergebnis (21 - 22) / (1) Geldfluss operative Gebarung (31 – 32)			-498 000,00	-483 000,00	-464 441,37	-498 000,00	-483 000,00	-464 441,37
SU 23			Summe Haushaltsrücklagen			0,00	0,00	0,00	0,00	0,00	0,00
SA00			Nettoergebnis nach Zuw./Entn. Haushaltsrücklagen (Saldo 0 +/- SU23)			-498 000,00	-483 000,00	-464 441,37			
Investive Gebarung											
SU 33			Summe Einzahlungen investive Gebarung			0,00	0,00	0,00			
SU 34			Summe Auszahlungen investive Gebarung			0,00	0,00	0,00			
SA2			Saldo (2) Geldfluss aus der Investiven Gebarung (33 – 34)			0,00	0,00	0,00			
SA3			Saldo (3) Nettofinanzierungssaldo (Saldo 1 + Saldo 2)			-498 000,00	-483 000,00	-464 441,37			
Finanzierungstätigkeit											
SU 35			Summe Einzahlungen aus der Finanzierungstätigkeit			0,00	0,00	0,00			
SU 36			Summe Auszahlungen aus der Finanzierungstätigkeit			0,00	0,00	0,00			
SA4			Saldo (4) Geldfluss aus der Finanzierungstätigkeit (35 – 36)			0,00	0,00	0,00			
SA5			Saldo (5) Geldfluss aus der voranschlagswirksamen Gebarung (Saldo 3 + Saldo 4)			-498 000,00	-483 000,00	-464 441,37			

		MVAG		VC QU	Ergebnisvoranschlag			Finanzierungsvoranschlag		
		EH	FH		VA 2023	VA 2022	RA 2021	VA 2023	VA 2022	RA 2021
6 Straßen- und Wasserbau, Verkehr										
61	Straßenbau									
612	Gemeindestraßen									
612000	Gemeindestraßen									
Operative Gebarung										
2/612000+801000	Veräußerungen von Grundstückseinrichtungen (Anlagen Straßenbau)	2116		30			607,00			
2/612000+808000	VERKAUF v. HAUSNUMMERTAFERL	2116	3116	16	100,00	100,00	240,00	100,00	100,00	240,00
2/612000+813000	Erträge aus der Auflösung von Investitionszuschüssen (Kapitaltransfers)	2127			3 200,00	3 200,00	3 117,15			
2/612000+828000	Rückersätze von Aufwendungen	2116	3116	18			836,18			836,18
6/612000+829910	Zuführung aus der operativen Gebarung (Darstellung)	2116	3116	1 18	25 000,00			25 000,00		
2/612000+861200	ZINSENZUSCHUSS NEBENANLAGEN	2121	3121	15	100,00	300,00	500,18	100,00	300,00	500,18
2/612000+861300	ZINSENZUSCHUSS HAYDNSTRASSE	2121	3121	15	300,00	500,00	660,25	300,00	500,00	660,25
6/612000+871000	Beihilfen aus Bedarfszuweisungen	2121	3121	1 33	160 000,00	93 000,00	130 000,00	160 000,00	93 000,00	130 000,00
SU 21 / 31	Summe Erträge / Einzahlungen operative Gebarung				188 700,00	97 100,00	135 960,76	185 500,00	93 900,00	132 236,61
1/612000-413000	HAUSNUMMERTAFELN	2221	3221	23	200,00	200,00	211,15	200,00	200,00	211,15
1/612000-611000	INSTANDHALTUNG/SANIERUNG Gde-Strassen	2224	3224	24	10 000,00	10 000,00	26 594,54	10 000,00	10 000,00	28 055,96
1/612000-611100	INSTANDHALTUNG ORTSEINFAHRTEN/Nebenanlagen	2224	3224	24	7 000,00			7 000,00		
1/612000-650100	ZINSEN NEBENANLAGEN	2241	3241	25	100,00	500,00	500,18	100,00	500,00	500,18
1/612000-650200	ZINSEN HAYDNSTASSE	2241	3241	25	400,00	600,00	660,25	400,00	600,00	660,25
1/612000-680000	Planmäßige Abschreibung	2226			105 900,00	100 700,00	103 868,69			
SU 22 / 32	Summe Aufwendungen / Auszahlungen operative Gebarung				123 600,00	112 000,00	131 834,81	17 700,00	11 300,00	29 427,54
SA 0 / SA 1	(0) Nettoergebnis (21 - 22) / (1) Geldfluss operative Gebarung (31 - 32)				65 100,00	-14 900,00	4 125,95	167 800,00	82 600,00	102 809,07
SU 23	Summe Haushaltsrücklagen				0,00	0,00	0,00	0,00	0,00	0,00
SA00	Nettoergebnis nach Zuw./Entn. Haushaltsrücklagen (Saldo 0 +/- SU23)				65 100,00	-14 900,00	4 125,95			
Investive Gebarung										
6/612000+301000	Kapitaltransfers von Ländern, Landesfonds und Landeskammern		3331	1 33						4 500,00
2/612000+801000	Veräußerungen von Grundstückseinrichtungen (Anlagen Straßenbau)		3312	30						607,00
SU 33	Summe Einzahlungen investive Gebarung							0,00	0,00	5 107,00
5/612000-002000	Güterweg- u. Siedlungsstraßenbau		3412	1 40				180 000,00	109 000,00	151 884,79
5/612000-002100	Geh- und Radwege		3412	1 40				20 000,00	5 000,00	

		MVAG		VC	QU	Ergebnisvoranschlag			Finanzierungsvoranschlag			
		EH	FH			VA 2023	VA 2022	RA 2021	VA 2023	VA 2022	RA 2021	
5/612000-002200	Marktplatz		3412	1	40						3 100,00	
5/612000-005000	Anlagen zu Straßenbauten, Errichtung Lichtpunkte		3412	1	40				10 000,00		13 000,00	12 406,24
SU 34	Summe Auszahlungen investive Gebarung										210 000,00	164 291,03
SA2	Saldo (2) Geldfluss aus der Investiven Gebarung (33 – 34)										-210 000,00	-159 184,03
SA3	Saldo (3) Nettofinanzierungssaldo (Saldo 1 + Saldo 2)										-42 200,00	-56 374,96
Finanzierungstätigkeit												
SU 35	Summe Einzahlungen aus der Finanzierungstätigkeit										0,00	0,00
1/612000-346100	TILGUNG DARL. NEBENANLAGEN		3614		65				3 800,00		7 500,00	7 500,00
1/612000-346200	TILGUNG DARL. HAYDNSTRASSE		3614		65				10 000,00		10 000,00	10 000,00
SU 36	Summe Auszahlungen aus der Finanzierungstätigkeit								13 800,00		17 500,00	17 500,00
SA4	Saldo (4) Geldfluss aus der Finanzierungstätigkeit (35 – 36)										-13 800,00	-17 500,00
SA5	Saldo (5) Geldfluss aus der voranschlagswirksamen Gebarung (Saldo 3 + Saldo 4)										-56 000,00	-73 874,96
63	Schutzwasserbau											
632	Wasserwehre und Schleusen											
632100	Schutzbauten											
Operative Gebarung												
6/632100+829910	Zuführung vom operativen Haushalt	2116	3116	1	18	40 000,00	30 000,00	20 961,89	40 000,00	30 000,00	20 961,89	
SU 21 / 31	Summe Erträge / Einzahlungen operative Gebarung					40 000,00	30 000,00	20 961,89	40 000,00	30 000,00	20 961,89	
1/632100-612000	Instandhaltung von Wasser- und Abwasserbauten und -anlagen	2224	3224		24	500,00	1 500,00		500,00	1 500,00		
1/632100-640000	Rechts- und Beratungsaufwand	2222	3222		24		2 000,00			2 000,00		
1/632100-680000	Planmäßige Abschreibung	2226						73,85				
1/632100-728000	Entgelte für sonstige Leistungen	2225	3225		24			2 008,61				2 008,61
SU 22 / 32	Summe Aufwendungen / Auszahlungen operative Gebarung					500,00	3 500,00	2 082,46	500,00	3 500,00	2 008,61	
SA 0 / SA 1	(0) Nettoergebnis (21 - 22) / (1) Geldfluss operative Gebarung (31 – 32)					39 500,00	26 500,00	18 879,43	39 500,00	26 500,00	18 953,28	
SU 23	Summe Haushaltsrücklagen					0,00	0,00	0,00	0,00	0,00	0,00	
SA00	Nettoergebnis nach Zuw./Entn. Haushaltsrücklagen (Saldo 0 +/- SU23)					39 500,00	26 500,00	18 879,43				
Investive Gebarung												
SU 33	Summe Einzahlungen investive Gebarung								0,00	0,00	0,00	
5/632100-001000	Ankauf Grundstück		3412	1	40							11 816,34
5/632100-050000	Rückhaltebecken - Schutzbauten		3412	1	40				40 000,00			
5/632100-060000	Im Bau befindliche Grundstückseinrichtungen-Rückhaltebecken Zeillern		3412	1	40					30 000,00		9 145,55
SU 34	Summe Auszahlungen investive Gebarung								40 000,00	30 000,00	20 961,89	
SA2	Saldo (2) Geldfluss aus der Investiven Gebarung (33 – 34)								-40 000,00	-30 000,00	-20 961,89	

		MVAG		VC QU	Ergebnisvoranschlag			Finanzierungsvoranschlag		
		EH	FH		VA 2023	VA 2022	RA 2021	VA 2023	VA 2022	RA 2021
SA3	Saldo (3) Nettofinanzierungssaldo (Saldo 1 + Saldo 2)							-500,00	-3 500,00	-2 008,61
Finanzierungstätigkeit										
SU 35	Summe Einzahlungen aus der Finanzierungstätigkeit							0,00	0,00	0,00
SU 36	Summe Auszahlungen aus der Finanzierungstätigkeit							0,00	0,00	0,00
SA4	Saldo (4) Geldfluss aus der Finanzierungstätigkeit (35 – 36)							0,00	0,00	0,00
SA5	Saldo (5) Geldfluss aus der voranschlagswirksamen Gebarung (Saldo 3 + Saldo 4)							-500,00	-3 500,00	-2 008,61
64	Straßenverkehr									
640	Einrichtungen und Maßnahmen nach der Straßenverkehrsordnu									
640000	Einrichtungen und Maßnahmen									
Operative Gebarung										
2/640000+813000	Erträge aus der Auflösung von Investitionszuschüssen (Kapitaltransfers)		2127		700,00	700,00	689,65			
2/640000+868000	GEMEINDESTRASSENSTRAFEN	2124	3124	16	300,00	700,00	140,00	300,00	700,00	140,00
SU 21 / 31	Summe Erträge / Einzahlungen operative Gebarung				1 000,00	1 400,00	829,65	300,00	700,00	140,00
1/640000-400000	Geringwertige Wirtschaftsgüter (GWG)	2221	3221	23	800,00	2 300,00	795,18	800,00	2 300,00	795,18
1/640000-619000	INSTANDH. d. VERKEHRSZEICHEN	2224	3224	24	200,00	200,00	721,66	200,00	200,00	721,66
1/640000-680000	Planmäßige Abschreibung		2226		1 400,00	1 400,00	1 293,67			
SU 22 / 32	Summe Aufwendungen / Auszahlungen operative Gebarung				2 400,00	3 900,00	2 810,51	1 000,00	2 500,00	1 516,84
SA 0 / SA 1	(0) Nettoergebnis (21 - 22) / (1) Geldfluss operative Gebarung (31 – 32)				-1 400,00	-2 500,00	-1 980,86	-700,00	-1 800,00	-1 376,84
SU 23	Summe Haushaltsrücklagen				0,00	0,00	0,00	0,00	0,00	0,00
SA00	Nettoergebnis nach Zuw./Entn. Haushaltsrücklagen (Saldo 0 +/- SU23)				-1 400,00	-2 500,00	-1 980,86			
Investive Gebarung										
SU 33	Summe Einzahlungen investive Gebarung							0,00	0,00	0,00
1/640000-005000	ANKAUF von VERKEHRSZEICHEN, SPIEGELN		3412	2 40					2 500,00	3 010,21
SU 34	Summe Auszahlungen investive Gebarung							0,00	2 500,00	3 010,21
SA2	Saldo (2) Geldfluss aus der Investiven Gebarung (33 – 34)							0,00	-2 500,00	-3 010,21
SA3	Saldo (3) Nettofinanzierungssaldo (Saldo 1 + Saldo 2)							-700,00	-4 300,00	-4 387,05
Finanzierungstätigkeit										
SU 35	Summe Einzahlungen aus der Finanzierungstätigkeit							0,00	0,00	0,00
SU 36	Summe Auszahlungen aus der Finanzierungstätigkeit							0,00	0,00	0,00
SA4	Saldo (4) Geldfluss aus der Finanzierungstätigkeit (35 – 36)							0,00	0,00	0,00
SA5	Saldo (5) Geldfluss aus der voranschlagswirksamen Gebarung (Saldo 3 + Saldo 4)							-700,00	-4 300,00	-4 387,05

	MVAG	VC QU	Ergebnisvoranschlag			Finanzierungsvoranschlag				
			EH	FH	VA 2023	VA 2022	RA 2021	VA 2023	VA 2022	RA 2021
7 Wirtschaftsförderung										
71	Grundlagenverbesserung in der Land- und Forstwirtschaft									
710	Land- und forstwirtschaftlicher Wegebau									
710000	Land- und Forstwirtschaftlicher Wegebau									
Operative Gebarung										
2/710000+813000	Erträge aus der Auflösung von Investitionszuschüssen (Kapitaltransfers)	2127			19 700,00	20 000,00	21 723,40			
6/710000+829910	Zuführung vom operativen Haushalt	2116	3116	1 18	3 400,00	7 000,00	13 856,51	3 400,00	7 000,00	13 856,51
2/710000+867000	Beitrag Jagdpacht	2124	3124	16	300,00	300,00	376,08	300,00	300,00	376,08
6/710000+871000	Bedarfszuweisung 20 %	2121	3121	1 33	4 100,00	5 000,00	4 500,00	4 100,00	5 000,00	4 500,00
SU 21 / 31	Summe Erträge / Einzahlungen operative Gebarung				27 500,00	32 300,00	40 455,99	7 800,00	12 300,00	18 732,59
1/710000-680000	Planmäßige Abschreibung	2226			85 200,00	94 100,00	94 805,46			
SU 22 / 32	Summe Aufwendungen / Auszahlungen operative Gebarung				85 200,00	94 100,00	94 805,46	0,00	0,00	0,00
SA 0 / SA 1	(0) Nettoergebnis (21 - 22) / (1) Geldfluss operative Gebarung (31 - 32)				-57 700,00	-61 800,00	-54 349,47	7 800,00	12 300,00	18 732,59
SU 23	Summe Haushaltsrücklagen				0,00	0,00	0,00	0,00	0,00	0,00
SA00	Nettoergebnis nach Zuw./Entn. Haushaltsrücklagen (Saldo 0 +/- SU23)				-57 700,00	-61 800,00	-54 349,47			
Investive Gebarung										
6/710000+301000	Kapitaltransfers von Ländern, Landesfonds und Landeskammern	3331	1 33					4 100,00	5 000,00	4 345,02
6/710000+307000	Interessentenbeitrag von Privaten ohne Erwerbzweck	3334	1 34					3 400,00	3 000,00	5 000,00
SU 33	Summe Einzahlungen investive Gebarung							7 500,00	8 000,00	9 345,02
5/710000-002000	Güterwegerhaltung Herstellung-Instandsetzung	3412	1 40					15 000,00	20 000,00	27 701,53
SU 34	Summe Auszahlungen investive Gebarung							15 000,00	20 000,00	27 701,53
SA2	Saldo (2) Geldfluss aus der Investiven Gebarung (33 - 34)							-7 500,00	-12 000,00	-18 356,51
SA3	Saldo (3) Nettofinanzierungssaldo (Saldo 1 + Saldo 2)							300,00	300,00	376,08
Finanzierungstätigkeit										
SU 35	Summe Einzahlungen aus der Finanzierungstätigkeit							0,00	0,00	0,00
SU 36	Summe Auszahlungen aus der Finanzierungstätigkeit							0,00	0,00	0,00
SA4	Saldo (4) Geldfluss aus der Finanzierungstätigkeit (35 - 36)							0,00	0,00	0,00
SA5	Saldo (5) Geldfluss aus der voranschlagswirksamen Gebarung (Saldo 3 + Saldo 4)							300,00	300,00	376,08
719	Sonstige Maßnahmen									
719000	Sonstige Maßnahmen									
Operative Gebarung										
SU 21 / 31	Summe Erträge / Einzahlungen operative Gebarung				0,00	0,00	0,00	0,00	0,00	0,00

		MVAG		VC QU	Ergebnisvoranschlag			Finanzierungsvoranschlag		
		EH	FH		VA 2023	VA 2022	RA 2021	VA 2023	VA 2022	RA 2021
1/719000-778000	Unterstützung Regenwasserbecken (DrainGarden)	2234		44	2 000,00	2 000,00				
SU 22 / 32	Summe Aufwendungen / Auszahlungen operative Gebarung				2 000,00	2 000,00	0,00	0,00	0,00	0,00
SA 0 / SA 1	(0) Nettoergebnis (21 - 22) / (1) Geldfluss operative Gebarung (31 – 32)				-2 000,00	-2 000,00	0,00	0,00	0,00	0,00
SU 23	Summe Haushaltsrücklagen				0,00	0,00	0,00	0,00	0,00	0,00
SA00	Nettoergebnis nach Zuw./Entn. Haushaltsrücklagen (Saldo 0 +/- SU23)				-2 000,00	-2 000,00	0,00			
Investive Gebarung										
SU 33	Summe Einzahlungen investive Gebarung							0,00	0,00	0,00
1/719000-778000	Unterstützung Regenwasserbecken (DrainGarden)		3434	44				2 000,00	2 000,00	
SU 34	Summe Auszahlungen investive Gebarung							2 000,00	2 000,00	0,00
SA2	Saldo (2) Geldfluss aus der Investiven Gebarung (33 – 34)							-2 000,00	-2 000,00	0,00
SA3	Saldo (3) Nettofinanzierungssaldo (Saldo 1 + Saldo 2)							-2 000,00	-2 000,00	0,00
Finanzierungstätigkeit										
SU 35	Summe Einzahlungen aus der Finanzierungstätigkeit							0,00	0,00	0,00
SU 36	Summe Auszahlungen aus der Finanzierungstätigkeit							0,00	0,00	0,00
SA4	Saldo (4) Geldfluss aus der Finanzierungstätigkeit (35 – 36)							0,00	0,00	0,00
SA5	Saldo (5) Geldfluss aus der voranschlagswirksamen Gebarung (Saldo 3 + Saldo 4)							-2 000,00	-2 000,00	0,00
74	Sonstige Förderung der Land- und Forstwirtschaft									
742	Produktionsförderung									
742000	Produktionsförderung									
Operative Gebarung										
SU 21 / 31	Summe Erträge / Einzahlungen operative Gebarung				0,00	0,00	0,00	0,00	0,00	0,00
1/742000-728000	UNTERSUCHUNG d. TIERE - TBC	2225	3225	24	100,00	100,00		100,00	100,00	
SU 22 / 32	Summe Aufwendungen / Auszahlungen operative Gebarung				100,00	100,00	0,00	100,00	100,00	0,00
SA 0 / SA 1	(0) Nettoergebnis (21 - 22) / (1) Geldfluss operative Gebarung (31 – 32)				-100,00	-100,00	0,00	-100,00	-100,00	0,00
SU 23	Summe Haushaltsrücklagen				0,00	0,00	0,00	0,00	0,00	0,00
SA00	Nettoergebnis nach Zuw./Entn. Haushaltsrücklagen (Saldo 0 +/- SU23)				-100,00	-100,00	0,00			
Investive Gebarung										
SU 33	Summe Einzahlungen investive Gebarung							0,00	0,00	0,00
SU 34	Summe Auszahlungen investive Gebarung							0,00	0,00	0,00
SA2	Saldo (2) Geldfluss aus der Investiven Gebarung (33 – 34)							0,00	0,00	0,00
SA3	Saldo (3) Nettofinanzierungssaldo (Saldo 1 + Saldo 2)							-100,00	-100,00	0,00
Finanzierungstätigkeit										
SU 35	Summe Einzahlungen aus der Finanzierungstätigkeit							0,00	0,00	0,00
SU 36	Summe Auszahlungen aus der Finanzierungstätigkeit							0,00	0,00	0,00

		MVAG VC QU		Ergebnisvoranschlag			Finanzierungsvoranschlag		
		EH	FH	VA 2023	VA 2022	RA 2021	VA 2023	VA 2022	RA 2021
SA4	Saldo (4) Geldfluss aus der Finanzierungstätigkeit (35 – 36)						0,00	0,00	0,00
SA5	Saldo (5) Geldfluss aus der voranschlagswirksamen Gebarung (Saldo 3 + Saldo 4)						-100,00	-100,00	0,00
747	Jagd und Fischerei								
747000	Jagd und Fischerei								
Operative Gebarung									
SU 21 / 31	Summe Erträge / Einzahlungen operative Gebarung			0,00	0,00	0,00	0,00	0,00	0,00
1/747000-777000	Zuschüsse Jagdgesellschaft	2234	44	200,00	200,00				
SU 22 / 32	Summe Aufwendungen / Auszahlungen operative Gebarung			200,00	200,00	0,00	0,00	0,00	0,00
SA 0 / SA 1	(0) Nettoergebnis (21 - 22) / (1) Geldfluss operative Gebarung (31 – 32)			-200,00	-200,00	0,00	0,00	0,00	0,00
SU 23	Summe Haushaltsrücklagen			0,00	0,00	0,00	0,00	0,00	0,00
SA00	Nettoergebnis nach Zuw./Entn. Haushaltsrücklagen (Saldo 0 +/- SU23)			-200,00	-200,00	0,00			
Investive Gebarung									
SU 33	Summe Einzahlungen investive Gebarung						0,00	0,00	0,00
1/747000-777000	Zuschüsse Jagdgesellschaft		3434		44		200,00	200,00	
SU 34	Summe Auszahlungen investive Gebarung						200,00	200,00	0,00
SA2	Saldo (2) Geldfluss aus der Investiven Gebarung (33 – 34)						-200,00	-200,00	0,00
SA3	Saldo (3) Nettofinanzierungssaldo (Saldo 1 + Saldo 2)						-200,00	-200,00	0,00
Finanzierungstätigkeit									
SU 35	Summe Einzahlungen aus der Finanzierungstätigkeit						0,00	0,00	0,00
SU 36	Summe Auszahlungen aus der Finanzierungstätigkeit						0,00	0,00	0,00
SA4	Saldo (4) Geldfluss aus der Finanzierungstätigkeit (35 – 36)						0,00	0,00	0,00
SA5	Saldo (5) Geldfluss aus der voranschlagswirksamen Gebarung (Saldo 3 + Saldo 4)						-200,00	-200,00	0,00
749	Sonstige Einrichtungen und Maßnahmen								
749000	Sonstige Einrichtungen und Maßnahmen								
Operative Gebarung									
SU 21 / 31	Summe Erträge / Einzahlungen operative Gebarung			0,00	0,00	0,00	0,00	0,00	0,00
1/749000-728000	KÜNSTLICHE BEFRUCHTUNG (NÖ Tierzuchtgesetz)	2225	3225	24	21 000,00	21 500,00	19 017,06	21 000,00	21 500,00
SU 22 / 32	Summe Aufwendungen / Auszahlungen operative Gebarung				21 000,00	21 500,00	19 017,06	21 000,00	21 500,00
SA 0 / SA 1	(0) Nettoergebnis (21 - 22) / (1) Geldfluss operative Gebarung (31 – 32)				-21 000,00	-21 500,00	-19 017,06	-21 000,00	-21 500,00
SU 23	Summe Haushaltsrücklagen				0,00	0,00	0,00	0,00	0,00
SA00	Nettoergebnis nach Zuw./Entn. Haushaltsrücklagen (Saldo 0 +/- SU23)				-21 000,00	-21 500,00	-19 017,06		
Investive Gebarung									
SU 33	Summe Einzahlungen investive Gebarung						0,00	0,00	0,00
SU 34	Summe Auszahlungen investive Gebarung						0,00	0,00	0,00
SA2	Saldo (2) Geldfluss aus der Investiven Gebarung (33 – 34)						0,00	0,00	0,00

		MVAG		VC QU	Ergebnisvoranschlag			Finanzierungsvoranschlag		
		EH	FH		VA 2023	VA 2022	RA 2021	VA 2023	VA 2022	RA 2021
SA3	Saldo (3) Nettofinanzierungssaldo (Saldo 1 + Saldo 2)							-21 000,00	-21 500,00	-19 727,51
Finanzierungstätigkeit										
SU 35	Summe Einzahlungen aus der Finanzierungstätigkeit							0,00	0,00	0,00
SU 36	Summe Auszahlungen aus der Finanzierungstätigkeit							0,00	0,00	0,00
SA4	Saldo (4) Geldfluss aus der Finanzierungstätigkeit (35 – 36)							0,00	0,00	0,00
SA5	Saldo (5) Geldfluss aus der voranschlagswirksamen Gebarung (Saldo 3 + Saldo 4)							-21 000,00	-21 500,00	-19 727,51
75	Förderung der Energiewirtschaft									
751	Elektrizität									
751000	Elektrizität									
Operative Gebarung										
2/751000+828000	Rückersätze von Aufwendungen (Umsatzbeteiligung Ladestation)	2116	3116	18	1 500,00	200,00	459,41	1 500,00	200,00	459,41
SU 21 / 31	Summe Erträge / Einzahlungen operative Gebarung				1 500,00	200,00	459,41	1 500,00	200,00	459,41
1/751000-600000	Strom für E-Tankstelle	2222	3222	24	400,00	400,00	187,00	400,00	400,00	187,00
1/751000-616000	Ladestationsservice E-Mobilität	2224	3224	24	100,00	100,00	125,15	100,00	100,00	125,15
1/751000-680000	Planmäßige Abschreibung	2226			200,00	200,00	178,74			
1/751000-728000	Entgelte für sonstige Leistungen, Vortrag Klima	2225	3225	24	200,00	700,00		200,00	700,00	
1/751000-786000	Kapitaltransfers an Beteiligungen der Gemeinde/Photovoltaikanlagen	2232		44	5 000,00	5 000,00				
SU 22 / 32	Summe Aufwendungen / Auszahlungen operative Gebarung				5 900,00	6 400,00	490,89	700,00	1 200,00	312,15
SA 0 / SA 1	(0) Nettoergebnis (21 - 22) / (1) Geldfluss operative Gebarung (31 – 32)				-4 400,00	-6 200,00	-31,48	800,00	-1 000,00	147,26
SU 23	Summe Haushaltsrücklagen				0,00	0,00	0,00	0,00	0,00	0,00
SA00	Nettoergebnis nach Zuw./Entn. Haushaltsrücklagen (Saldo 0 +/- SU23)				-4 400,00	-6 200,00	-31,48			
Investive Gebarung										
SU 33	Summe Einzahlungen investive Gebarung							0,00	0,00	0,00
1/751000-786000	Kapitaltransfers an Beteiligungen der Gemeinde/Photovoltaikanlagen		3432	44				5 000,00	5 000,00	
SU 34	Summe Auszahlungen investive Gebarung							5 000,00	5 000,00	0,00
SA2	Saldo (2) Geldfluss aus der Investiven Gebarung (33 – 34)							-5 000,00	-5 000,00	0,00
SA3	Saldo (3) Nettofinanzierungssaldo (Saldo 1 + Saldo 2)							-4 200,00	-6 000,00	147,26
Finanzierungstätigkeit										
SU 35	Summe Einzahlungen aus der Finanzierungstätigkeit							0,00	0,00	0,00
SU 36	Summe Auszahlungen aus der Finanzierungstätigkeit							0,00	0,00	0,00
SA4	Saldo (4) Geldfluss aus der Finanzierungstätigkeit (35 – 36)							0,00	0,00	0,00
SA5	Saldo (5) Geldfluss aus der voranschlagswirksamen Gebarung (Saldo 3 + Saldo 4)							-4 200,00	-6 000,00	147,26

		MVAG		VC QU	Ergebnisvoranschlag			Finanzierungsvoranschlag		
		EH	FH		VA 2023	VA 2022	RA 2021	VA 2023	VA 2022	RA 2021
759	Sonstige Energieträger									
759000	Sonstige Energieträger									
Operative Gebarung										
SU 21 / 31	Summe Erträge / Einzahlungen operative Gebarung				0,00	0,00	0,00	0,00	0,00	0,00
1/759000-723000	Energie: Repräsentationsaufwendungen	2225	3225	24	100,00	200,00		100,00	200,00	
1/759000-728000	KLIMATICKET	2225	3225	24	900,00			900,00		
1/759000-752000	Energie: Beitrag an GDA (Energieeffizienz u. Energieprojekte)	2231	3231	26	3 000,00	3 000,00	2 940,00	3 000,00	3 000,00	2 940,00
1/759000-757000	Energie: BEITRAG Klimabündnis	2234	3234	27	700,00	700,00	635,38	700,00	700,00	635,38
1/759000-757100	Energie: Beitrag klimaaktiv e5	2234	3234	27	3 000,00	4 000,00		3 000,00	4 000,00	
1/759000-778000	Energie: FÖRDERUNG Energiesparmaßnahmen (Energieberatungsgutscheine)	2234		44	200,00	200,00				
SU 22 / 32	Summe Aufwendungen / Auszahlungen operative Gebarung				7 900,00	8 100,00	3 575,38	7 700,00	7 900,00	3 575,38
SA 0 / SA 1	(0) Nettoergebnis (21 - 22) / (1) Geldfluss operative Gebarung (31 - 32)				-7 900,00	-8 100,00	-3 575,38	-7 700,00	-7 900,00	-3 575,38
SU 23	Summe Haushaltsrücklagen				0,00	0,00	0,00	0,00	0,00	0,00
SA00	Nettoergebnis nach Zuw./Entn. Haushaltsrücklagen (Saldo 0 +/- SU23)				-7 900,00	-8 100,00	-3 575,38			
Investive Gebarung										
SU 33	Summe Einzahlungen investive Gebarung							0,00	0,00	0,00
1/759000-778000	Energie: FÖRDERUNG Energiesparmaßnahmen (Energieberatungsgutscheine)		3434	44				200,00	200,00	
SU 34	Summe Auszahlungen investive Gebarung							200,00	200,00	0,00
SA2	Saldo (2) Geldfluss aus der Investiven Gebarung (33 - 34)							-200,00	-200,00	0,00
SA3	Saldo (3) Nettofinanzierungssaldo (Saldo 1 + Saldo 2)							-7 900,00	-8 100,00	-3 575,38
Finanzierungstätigkeit										
SU 35	Summe Einzahlungen aus der Finanzierungstätigkeit							0,00	0,00	0,00
SU 36	Summe Auszahlungen aus der Finanzierungstätigkeit							0,00	0,00	0,00
SA4	Saldo (4) Geldfluss aus der Finanzierungstätigkeit (35 - 36)							0,00	0,00	0,00
SA5	Saldo (5) Geldfluss aus der voranschlagswirksamen Gebarung (Saldo 3 + Saldo 4)							-7 900,00	-8 100,00	-3 575,38
77	Förderung des Fremdenverkehrs									
770	Einrichtungen zur Förderung des Fremdenverkehrs									
770000	Einrichtungen zur Förderung des Fremdenverkehrs									
Operative Gebarung										
SU 21 / 31	Summe Erträge / Einzahlungen operative Gebarung				0,00	0,00	0,00	0,00	0,00	0,00
1/770000-728000	BEZIRKS-SAMMELTAXI	2225	3225	24	200,00	300,00		200,00	300,00	
SU 22 / 32	Summe Aufwendungen / Auszahlungen operative Gebarung				200,00	300,00	0,00	200,00	300,00	0,00

	MVAG	VC QU		Ergebnisvoranschlag			Finanzierungsvoranschlag				
		EH	FH	VA 2023	VA 2022	RA 2021	VA 2023	VA 2022	RA 2021		
SA 0 / SA 1		(0) Nettoergebnis (21 - 22) / (1) Geldfluss operative Gebarung (31 - 32)			-200,00	-300,00	0,00	-200,00	-300,00	0,00	
SU 23		Summe Haushaltsrücklagen			0,00	0,00	0,00	0,00	0,00	0,00	
SA00		Nettoergebnis nach Zuw./Entn. Haushaltsrücklagen (Saldo 0 +/- SU23)			-200,00	-300,00	0,00				
Investive Gebarung											
SU 33		Summe Einzahlungen investive Gebarung						0,00	0,00	0,00	
SU 34		Summe Auszahlungen investive Gebarung						0,00	0,00	0,00	
SA2		Saldo (2) Geldfluss aus der Investiven Gebarung (33 - 34)						0,00	0,00	0,00	
SA3		Saldo (3) Nettofinanzierungssaldo (Saldo 1 + Saldo 2)						-200,00	-300,00	0,00	
Finanzierungstätigkeit											
SU 35		Summe Einzahlungen aus der Finanzierungstätigkeit						0,00	0,00	0,00	
SU 36		Summe Auszahlungen aus der Finanzierungstätigkeit						0,00	0,00	0,00	
SA4		Saldo (4) Geldfluss aus der Finanzierungstätigkeit (35 - 36)						0,00	0,00	0,00	
SA5		Saldo (5) Geldfluss aus der voranschlagswirksamen Gebarung (Saldo 3 + Saldo 4)						-200,00	-300,00	0,00	
771		Maßnahmen zur Förderung des Fremdenverkehrs									
771000		Maßnahmen zur Förderung des Fremdenverkehrs									
Operative Gebarung											
2/771000+816000			2114	3114	13	500,00			3 750,00	500,00	3 330,00
			Kostenbeiträge VERANSTALTUNGSKALENDER etc.								
2/771000+861000			2121	3121	15			1 500,00		1 500,00	
			Zuschuss G21 - Gemeindeimpuls								
SU 21 / 31		Summe Erträge / Einzahlungen operative Gebarung				500,00	1 500,00	3 750,00	500,00	1 500,00	3 330,00
1/771000-400000			2221	3221	23	300,00	300,00		300,00	300,00	
			div. Anschaffungen, Beschilderungen usw.								
1/771000-457000			2221	3221	23	1 500,00	2 000,00	5 028,99	1 500,00	2 000,00	5 028,99
			PROSPEKTE - Veranstaltungskalender / Ortsprospekte								
1/771000-728000			2225	3225	24	100,00		380,00	100,00		380,00
			Leistungen für Fremdenverkehr								
1/771000-757000			2234	3234	27	7 500,00	7 300,00	6 589,42	7 500,00	7 300,00	6 589,42
			BEITRÄGE ZU FREMDENVERKEHR								
SU 22 / 32		Summe Aufwendungen / Auszahlungen operative Gebarung				9 400,00	9 600,00	11 998,41	9 400,00	9 600,00	11 998,41
SA 0 / SA 1		(0) Nettoergebnis (21 - 22) / (1) Geldfluss operative Gebarung (31 - 32)				-8 900,00	-8 100,00	-8 248,41	-8 900,00	-8 100,00	-8 668,41
SU 23		Summe Haushaltsrücklagen				0,00	0,00	0,00	0,00	0,00	
SA00		Nettoergebnis nach Zuw./Entn. Haushaltsrücklagen (Saldo 0 +/- SU23)				-8 900,00	-8 100,00	-8 248,41			
Investive Gebarung											
SU 33		Summe Einzahlungen investive Gebarung						0,00	0,00	0,00	
SU 34		Summe Auszahlungen investive Gebarung						0,00	0,00	0,00	
SA2		Saldo (2) Geldfluss aus der Investiven Gebarung (33 - 34)						0,00	0,00	0,00	
SA3		Saldo (3) Nettofinanzierungssaldo (Saldo 1 + Saldo 2)						-8 900,00	-8 100,00	-8 668,41	
Finanzierungstätigkeit											
SU 35		Summe Einzahlungen aus der Finanzierungstätigkeit						0,00	0,00	0,00	

	MVAG	VC QU	Ergebnisvoranschlag			Finanzierungsvoranschlag			
			EH	FH	VA 2023	VA 2022	RA 2021	VA 2023	VA 2022
SU 36							0,00	0,00	0,00
SA4							0,00	0,00	0,00
SA5							-8 900,00	-8 100,00	-8 668,41

	MVAG	VC QU	Ergebnisvoranschlag			Finanzierungsvoranschlag				
			EH	FH	VA 2023	VA 2022	RA 2021	VA 2023	VA 2022	RA 2021
8 Dienstleistungen										
81	Öffentliche Einrichtungen (soweit nicht dem Abschnitt 85 zuzuordnen)									
813	Müllbeseitigung									
813000	Müllbeseitigung									
Operative Gebarung										
2/813000+804000	VERKAUF VON MÜLLSÄCKEN	2116		31	300,00	300,00	588,35			
2/813000+810000	Erträge aus Leistungen	2114	3114	13			29,75			29,75
2/813000+816000	ERSATZ SAMMELSTELLENBETREUUNG	2114	3114	13	9 000,00	8 500,00	8 957,05	9 000,00	8 500,00	8 957,05
SU 21 / 31	Summe Erträge / Einzahlungen operative Gebarung				9 300,00	8 800,00	9 575,15	9 000,00	8 500,00	8 986,80
1/813000-413000	ANKAUF VON MÜLLSÄCKEN	2221	3221	23	500,00	500,00	333,09	500,00	500,00	333,09
1/813000-511000	BETREUUNG VON SAMMELSTELLEN u. ASZ	2211	3211	20	6 000,00	4 600,00	4 374,96	6 000,00	4 600,00	4 374,96
1/813000-580000	Dienstgeberbeiträge zum Ausgleichsfonds für Familienbeihilfen	2212	3212	20	300,00	200,00	170,56	300,00	200,00	170,56
1/813000-582000	DGB SOZIALVERSICHERUNG VB	2212	3212	20	1 300,00	1 000,00	926,52	1 300,00	1 000,00	926,52
1/813000-618000	Instandhaltung von Müllsammelstellen	2224	3224	24	200,00	200,00		200,00	200,00	
1/813000-619000	BEBEHUNG WIDERR. ARI ANFRUEN	2224	3224	24	300,00	300,00	125,00	300,00	300,00	125,00
1/813000-680000	Planmäßige Abschreibung	2226			500,00	500,00	506,72			
1/813000-723000	Amtspauschalien und Repräsentationsaufwendungen	2225	3225	24	100,00	100,00		100,00	100,00	
SU 22 / 32	Summe Aufwendungen / Auszahlungen operative Gebarung				9 200,00	7 400,00	6 436,85	8 700,00	6 900,00	5 930,13
SA 0 / SA 1	(0) Nettoergebnis (21 - 22) / (1) Geldfluss operative Gebarung (31 - 32)				100,00	1 400,00	3 138,30	300,00	1 600,00	3 056,67
SU 23	Summe Haushaltsrücklagen				0,00	0,00	0,00	0,00	0,00	0,00
SA00	Nettoergebnis nach Zuw./Entn. Haushaltsrücklagen (Saldo 0 +/- SU23)				100,00	1 400,00	3 138,30			
Investive Gebarung										
2/813000+804000	VERKAUF VON MÜLLSÄCKEN		3315	31				300,00	300,00	588,35
SU 33	Summe Einzahlungen investive Gebarung							300,00	300,00	588,35
SU 34	Summe Auszahlungen investive Gebarung							0,00	0,00	0,00
SA2	Saldo (2) Geldfluss aus der Investiven Gebarung (33 - 34)							300,00	300,00	588,35
SA3	Saldo (3) Nettofinanzierungssaldo (Saldo 1 + Saldo 2)							600,00	1 900,00	3 645,02
Finanzierungstätigkeit										
SU 35	Summe Einzahlungen aus der Finanzierungstätigkeit							0,00	0,00	0,00
SU 36	Summe Auszahlungen aus der Finanzierungstätigkeit							0,00	0,00	0,00
SA4	Saldo (4) Geldfluss aus der Finanzierungstätigkeit (35 - 36)							0,00	0,00	0,00
SA5	Saldo (5) Geldfluss aus der voranschlagswirksamen Gebarung (Saldo 3 + Saldo 4)							600,00	1 900,00	3 645,02

		MVAG VC QU			Ergebnisvoranschlag			Finanzierungsvoranschlag		
		EH	FH		VA 2023	VA 2022	RA 2021	VA 2023	VA 2022	RA 2021
814	Straßenreinigung									
814000	Straßenreinigung									
Operative Gebarung										
2/814000+810000	WINTERDIENST - Erträge aus Leistungen	2114	3114	13	500,00	400,00	459,60	500,00	400,00	459,60
SU 21 / 31	Summe Erträge / Einzahlungen operative Gebarung				500,00	400,00	459,60	500,00	400,00	459,60
1/814000-511000	Gemeindearbeiter Winterdienst	2211	3211	20	3 500,00	2 800,00	2 624,76	3 500,00	2 800,00	2 624,76
1/814000-580000	Dienstgeberbeiträge zum Ausgleichsfonds für Familienbeihilfen	2212	3212	20	200,00	200,00	102,40	200,00	200,00	102,40
1/814000-582000	DGB SOZIALVERSICHERUNG VB	2212	3212	20	800,00	600,00	556,06	800,00	600,00	556,06
1/814000-680000	Planmäßige Abschreibung	2226			2 000,00	100,00	90,65			
1/814000-700000	Miet- und Pachtaufwand für Streusplittlager, Streukiste	2223	3223	24	1 000,00	3 000,00	850,00	1 000,00	3 000,00	
1/814000-728000	WINTERDIENST	2225	3225	24	35 000,00	25 000,00	24 352,53	35 000,00	25 000,00	25 751,53
SU 22 / 32	Summe Aufwendungen / Auszahlungen operative Gebarung				42 500,00	31 700,00	28 576,40	40 500,00	31 600,00	29 034,75
SA 0 / SA 1	(0) Nettoergebnis (21 - 22) / (1) Geldfluss operative Gebarung (31 - 32)				-42 000,00	-31 300,00	-28 116,80	-40 000,00	-31 200,00	-28 575,15
SU 23	Summe Haushaltsrücklagen				0,00	0,00	0,00	0,00	0,00	0,00
SA00	Nettoergebnis nach Zuw./Entn. Haushaltsrücklagen (Saldo 0 +/- SU23)				-42 000,00	-31 300,00	-28 116,80			
Investive Gebarung										
SU 33	Summe Einzahlungen investive Gebarung							0,00	0,00	0,00
1/814000-020000	Zusatzgeräte für Fahrzeuge Winterdienst (Splittstreuer)		3414	2 41					19 500,00	
SU 34	Summe Auszahlungen investive Gebarung							0,00	19 500,00	0,00
SA2	Saldo (2) Geldfluss aus der Investiven Gebarung (33 - 34)							0,00	-19 500,00	0,00
SA3	Saldo (3) Nettofinanzierungssaldo (Saldo 1 + Saldo 2)							-40 000,00	-50 700,00	-28 575,15
Finanzierungstätigkeit										
SU 35	Summe Einzahlungen aus der Finanzierungstätigkeit							0,00	0,00	0,00
SU 36	Summe Auszahlungen aus der Finanzierungstätigkeit							0,00	0,00	0,00
SA4	Saldo (4) Geldfluss aus der Finanzierungstätigkeit (35 - 36)							0,00	0,00	0,00
SA5	Saldo (5) Geldfluss aus der voranschlagswirksamen Gebarung (Saldo 3 + Saldo 4)							-40 000,00	-50 700,00	-28 575,15
815	Park- und Gartenanlagen, Kinderspielflächen									
815000	Park- und Gartenanlagen, Kinderspielflächen									
Operative Gebarung										
2/815000+813000	Erträge aus der Auflösung von Investitionszuschüssen (Kapitaltransfers)	2127			100,00	100,00	30,00			
2/815000+828000	Rückersätze von Versicherungen	2116	3116	18		4 500,00			4 500,00	
6/815000+829910	Zuführung vom operativen Haushalt	2116	3116	1 18			9 059,16			9 059,16
2/815000+861000	Zuschuss G21 Spielplatzgestaltung	2121	3121	15		16 800,00			16 800,00	

		MVAG VC QU			Ergebnisvoranschlag			Finanzierungsvoranschlag		
		EH	FH		VA 2023	VA 2022	RA 2021	VA 2023	VA 2022	RA 2021
6/815000+871000	Kapitaltransfers aus Gemeinde-Bedarfszuweisungsmittel	2121	3121	1 33	40 000,00		38 000,00	40 000,00		38 000,00
2/815000+888000	Transfers von der EU (WIFI4EU)	2125	3125	15			857,48			857,48
SU 21 / 31	Summe Erträge / Einzahlungen operative Gebarung				40 100,00	21 400,00	47 946,64	40 000,00	21 300,00	47 916,64
1/815000-400000	GERINGWERTIGE WIRTSCHAFTSGÜTER (GWG)	2221	3221	23	600,00	300,00	78,00	600,00	300,00	78,00
1/815000-613000	INSTANDHALTUNG SPIELPLÄTZE, PARKANLAGEN	2224	3224	24	300,00	300,00	90,55	300,00	300,00	90,55
1/815000-618000	INSTANDHALTUNG d. BÄNKE usw.	2224	3224	24	200,00	200,00		200,00	200,00	
1/815000-680000	Planmäßige Abschreibung	2226			6 500,00	7 000,00	11 425,16			
1/815000-700000	Miet- und Pachtaufwand (Spielplatz Ludwigsdorf)	2223	3223	24	200,00	200,00	150,00	200,00	200,00	150,00
1/815000-728000	Entgelte für sonstige Leistungen	2225	3225	24	300,00	300,00		300,00	300,00	
SU 22 / 32	Summe Aufwendungen / Auszahlungen operative Gebarung				8 100,00	8 300,00	11 743,71	1 600,00	1 300,00	318,55
SA 0 / SA 1	(0) Nettoergebnis (21 - 22) / (1) Geldfluss operative Gebarung (31 - 32)				32 000,00	13 100,00	36 202,93	38 400,00	20 000,00	47 598,09
SU 23	Summe Haushaltsrücklagen				0,00	0,00	0,00	0,00	0,00	0,00
SA00	Nettoergebnis nach Zuw./Entn. Haushaltsrücklagen (Saldo 0 +/- SU23)				32 000,00	13 100,00	36 202,93			
Investive Gebarung										
6/815000+301000	Kapitaltransfers von Ländern, Landesfonds und Landeskammern		3331	1 33						300,00
6/815000+302000	Kapitaltransfers von Gemeindeverbänden (KLAR)		3331	1 33						480,00
SU 33	Summe Einzahlungen investive Gebarung							0,00	0,00	780,00
5/815000-006000	Sonstige Grundstückseinrichtungen		3412	1 40				40 000,00		47 839,16
1/815000-006000	SPIELPLÄTZE,- u. GERÄTE und PARKANLAGEN		3412	2 40					10 000,00	
1/815000-042000	SPIELPLÄTZE und PARKANLAGEN (Ausstattung)		3415	2 41						1 475,60
SU 34	Summe Auszahlungen investive Gebarung							40 000,00	10 000,00	49 314,76
SA2	Saldo (2) Geldfluss aus der Investiven Gebarung (33 - 34)							-40 000,00	-10 000,00	-48 534,76
SA3	Saldo (3) Nettofinanzierungssaldo (Saldo 1 + Saldo 2)							-1 600,00	10 000,00	-936,67
Finanzierungstätigkeit										
SU 35	Summe Einzahlungen aus der Finanzierungstätigkeit							0,00	0,00	0,00
SU 36	Summe Auszahlungen aus der Finanzierungstätigkeit							0,00	0,00	0,00
SA4	Saldo (4) Geldfluss aus der Finanzierungstätigkeit (35 - 36)							0,00	0,00	0,00
SA5	Saldo (5) Geldfluss aus der voranschlagswirksamen Gebarung (Saldo 3 + Saldo 4)							-1 600,00	10 000,00	-936,67

		MVAG		VC QU	Ergebnisvoranschlag			Finanzierungsvoranschlag		
		EH	FH		VA 2023	VA 2022	RA 2021	VA 2023	VA 2022	RA 2021
816	Öffentliche Beleuchtung und öffentliche Uhren									
816000	Öffentliche Beleuchtung und öffentliche Uhren									
Operative Gebarung										
2/816000+813000	Erträge aus der Auflösung von Investitionszuschüssen (Kapitaltransfers)	2127			1 300,00	1 300,00	1 280,00			
2/816000+828000	STROMGUTHABEN	2116	3116	18	100,00	100,00		100,00	100,00	
2/816000+828100	RÜCKERSÄTZE VERSICHERUNGEN	2116	3116	18		2 200,00	1 800,00		2 200,00	1 800,00
SU 21 / 31	Summe Erträge / Einzahlungen operative Gebarung				1 400,00	3 600,00	3 080,00	100,00	2 300,00	1 800,00
1/816000-600000	STROMVERBRAUCH	2222	3222	24	22 000,00	9 500,00	8 366,64	22 000,00	9 500,00	8 390,64
1/816000-619000	INSTANDH. STRASSENBELEUCHTUNG	2224	3224	24	3 000,00	3 000,00	587,76	3 000,00	3 000,00	587,76
1/816000-619100	Instandhaltung der Weihnachtsbeleuchtung	2224	3224	24	400,00	400,00	909,63	400,00	400,00	909,63
1/816000-680000	Planmäßige Abschreibung	2226			11 400,00	11 400,00	11 084,10			
SU 22 / 32	Summe Aufwendungen / Auszahlungen operative Gebarung				36 800,00	24 300,00	20 948,13	25 400,00	12 900,00	9 888,03
SA 0 / SA 1	(0) Nettoergebnis (21 - 22) / (1) Geldfluss operative Gebarung (31 - 32)				-35 400,00	-20 700,00	-17 868,13	-25 300,00	-10 600,00	-8 088,03
SU 23	Summe Haushaltsrücklagen				0,00	0,00	0,00	0,00	0,00	0,00
SA00	Nettoergebnis nach Zuw./Entn. Haushaltsrücklagen (Saldo 0 +/- SU23)				-35 400,00	-20 700,00	-17 868,13			
Investive Gebarung										
SU 33	Summe Einzahlungen investive Gebarung							0,00	0,00	0,00
1/816000-005000	STRASSENBELEUCHTUNG inkl. WEIHNACHTSBEL.		3412	2 40				1 000,00	1 500,00	5 218,77
SU 34	Summe Auszahlungen investive Gebarung							1 000,00	1 500,00	5 218,77
SA2	Saldo (2) Geldfluss aus der Investiven Gebarung (33 - 34)							-1 000,00	-1 500,00	-5 218,77
SA3	Saldo (3) Nettofinanzierungssaldo (Saldo 1 + Saldo 2)							-26 300,00	-12 100,00	-13 306,80
Finanzierungstätigkeit										
SU 35	Summe Einzahlungen aus der Finanzierungstätigkeit							0,00	0,00	0,00
SU 36	Summe Auszahlungen aus der Finanzierungstätigkeit							0,00	0,00	0,00
SA4	Saldo (4) Geldfluss aus der Finanzierungstätigkeit (35 - 36)							0,00	0,00	0,00
SA5	Saldo (5) Geldfluss aus der voranschlagswirksamen Gebarung (Saldo 3 + Saldo 4)							-26 300,00	-12 100,00	-13 306,80
817	Friedhöfe (einschließlich Einsegnungshallen und Krematorien)									
817000	Friedhöfe (einschließlich Einsegnungshalle)									
Operative Gebarung										
2/817000+828000	Rückersätze von Aufwendungen	2116	3116	18			280,80			280,80
2/817000+852000	GRABSTELLENGEBÜHR	2113	3113	12	9 300,00	7 500,00	11 585,00	9 300,00	7 500,00	11 795,00
2/817000+852100	BEGRÄBNIS-LEICHENKAMMERGEBÜHR	2113	3113	12	8 000,00	7 500,00	5 624,00	8 000,00	7 500,00	4 732,00

	MVAG	VC QU		Ergebnisvoranschlag			Finanzierungsvoranschlag			
		EH	FH	VA 2023	VA 2022	RA 2021	VA 2023	VA 2022	RA 2021	
2/817000+852200	GRABDENKMAL- EINFASSUNGSGEBÜHR	2113	3113	12	600,00	600,00		600,00	600,00	
SU 21 / 31	Summe Erträge / Einzahlungen operative Gebarung				17 900,00	15 600,00	17 489,80	17 900,00	15 600,00	16 807,80
1/817000-400000	ANSCHAFFUNGEN für AUFBAHRUNGSHALLE/Friedhof (GWG)	2221	3221	23	400,00	500,00	47,23	400,00	500,00	63,19
1/817000-510000	BEZÜGE der VERWALTUNGSBEDIENTETEN	2211	3211	20	600,00	600,00	520,00	600,00	600,00	520,00
1/817000-511000	BEZÜGE TOTENGRÄBER, FRIEDHOFSWÄRTER	2211	3211	20	9 500,00	7 400,00	6 999,92	9 500,00	7 400,00	6 999,92
1/817000-569000	SCHMUTZZULAGE DES TOTENGRÄBERS	2211	3211	20	900,00	1 000,00	610,00	900,00	1 000,00	610,00
1/817000-580000	DGB zum AUSGLEICHSFONDS für FAMILIENBEIHILFEN	2212	3212	20	400,00	300,00	272,96	400,00	300,00	272,96
1/817000-582000	DGB SOZIALVERSICHERUNG VB	2212	3212	20	1 900,00	1 500,00	1 482,25	1 900,00	1 500,00	1 482,25
1/817000-600000	BELEUCHTUNG	2222	3222	24	600,00	300,00	165,94	600,00	300,00	165,94
1/817000-610000	INSTANDHALTUNG FRIEDHOFSGRUND	2224	3224	24	500,00	500,00		500,00	500,00	
1/817000-612000	Instandhaltung von Wasser- und Abwasserbauten und -anlagen	2224	3224	24	100,00			100,00		
1/817000-613000	INSTANDH. v. WEGEN, MAUERN...	2224	3224	24	300,00	10 000,00	27,93	300,00	10 000,00	27,93
1/817000-614000	INSTANDH. d. AUFBAHRUNGSHALLE	2224	3224	24	500,00	500,00	32,50	500,00	500,00	
1/817000-670000	VERSICHERUNGEN	2222	3222	24	200,00	200,00	119,52	200,00	200,00	119,52
1/817000-680000	Planmäßige Abschreibung	2226			2 100,00	1 200,00	1 324,17			
1/817000-711000	GEBÜHREN für BENÜTZUNG von GEMEINDEEINRICHTUNGEN	2225	3225	24	1 100,00	1 100,00	973,23	1 100,00	1 100,00	973,23
1/817000-728000	ENTGELT FÜR ÖFFNEN u. SCHLIESSEN GRABSTELLE	2225	3225	24	3 200,00	4 200,00	1 896,05	3 200,00	4 200,00	1 896,05
SU 22 / 32	Summe Aufwendungen / Auszahlungen operative Gebarung				22 300,00	29 300,00	14 471,70	20 200,00	28 100,00	13 130,99
SA 0 / SA 1	(0) Nettoergebnis (21 - 22) / (1) Geldfluss operative Gebarung (31 - 32)				-4 400,00	-13 700,00	3 018,10	-2 300,00	-12 500,00	3 676,81
SU 23	Summe Haushaltsrücklagen				0,00	0,00	0,00	0,00	0,00	0,00
SA00	Nettoergebnis nach Zuw./Entn. Haushaltsrücklagen (Saldo 0 +/- SU23)				-4 400,00	-13 700,00	3 018,10			
Investive Gebarung										
SU 33	Summe Einzahlungen investive Gebarung							0,00	0,00	0,00
1/817000-050000	Errichtung Urnengräber		3412	2 40				3 500,00	25 000,00	15 132,00
SU 34	Summe Auszahlungen investive Gebarung							3 500,00	25 000,00	15 132,00
SA2	Saldo (2) Geldfluss aus der Investiven Gebarung (33 - 34)							-3 500,00	-25 000,00	-15 132,00
SA3	Saldo (3) Nettofinanzierungssaldo (Saldo 1 + Saldo 2)							-5 800,00	-37 500,00	-11 455,19
Finanzierungstätigkeit										
SU 35	Summe Einzahlungen aus der Finanzierungstätigkeit							0,00	0,00	0,00
SU 36	Summe Auszahlungen aus der Finanzierungstätigkeit							0,00	0,00	0,00
SA4	Saldo (4) Geldfluss aus der Finanzierungstätigkeit (35 - 36)							0,00	0,00	0,00

		MVAG		VC QU	Ergebnisvoranschlag			Finanzierungsvoranschlag		
		EH	FH		VA 2023	VA 2022	RA 2021	VA 2023	VA 2022	RA 2021
SA5	Saldo (5) Geldfluss aus der voranschlagswirksamen Gebarung (Saldo 3 + Saldo 4)							-5 800,00	-37 500,00	-11 455,19
82	Betriebsähnliche Einrichtungen und Betriebe									
820	Wirtschaftshöfe									
820000	Wirtschaftshöfe									
Operative Gebarung										
6/820000+803000	Veräußerungen von Fahrzeugen und Maschinen	2116		1 31				13 580,00		
2/820000+808000	Veräußerungen von Waren	2116	3116	16				18,00		18,00
2/820000+810000	SONSTIGE EINNAHMEN-BAUHOFGERÄTE, FAHRZEUGE	2114	3114	13	300,00	300,00	1 722,69	300,00	300,00	1 722,69
2/820000+827000	Kostensätze für Gemeindearbeiter	2116	3116	18	100,00	100,00		100,00	100,00	
6/820000+829910	Zuführung vom operativen Haushalt	2116	3116	1 18				33 200,00		33 200,00
SU 21 / 31	Summe Erträge / Einzahlungen operative Gebarung				400,00	400,00	48 520,69	400,00	400,00	34 940,69
1/820000-400000	Geringwertige Wirtschaftsgüter (GWG) inkl. Werkzeuge	2221	3221	23	1 800,00	2 300,00	1 724,62	1 800,00	2 300,00	1 724,62
1/820000-452000	TREIBSTOFF	2221	3221	23	6 000,00	4 600,00	3 024,14	6 000,00	4 600,00	3 024,14
1/820000-511000	Vertragsbedienstete in handwerkli. Verwendung	2211	3211	20	80 000,00	61 000,00	57 747,92	80 000,00	61 000,00	57 747,92
1/820000-523000	Bezüge Ferialarbeiter Bauhof	2211	3211	20	4 300,00	4 600,00	3 500,00	4 300,00	4 600,00	3 500,00
1/820000-541000	Sachbezüge der Vertragsbediensteten in handwerklicher Verwendung	2213	3213		300,00	200,00	160,00	300,00	200,00	160,00
1/820000-565000	Mehroleistungsvergütungen und ÜST	2211	3211	20	4 500,00	5 000,00	5 955,00	4 500,00	5 000,00	5 955,00
1/820000-580000	Dienstgeberbeiträge zum Ausgleichsfonds für Familienbeihilfen	2212	3212	20	3 700,00	3 000,00	2 621,00	3 700,00	3 000,00	2 621,00
1/820000-582000	DGB SOZIALVERSICHERUNG VB	2212	3212	20	18 000,00	15 200,00	14 217,45	18 000,00	15 200,00	14 217,45
1/820000-591000	Dotierung von Rückstellungen für Abfertigungen	2214			3 300,00	3 200,00	3 418,72			
1/820000-592000	Dotierung von Rückstellungen für Jubiläumszuwendungen	2214			300,00	300,00	300,00			
1/820000-600000	STROM	2222	3222	24	100,00	100,00	35,93	100,00	100,00	35,93
1/820000-614000	INSTANDH. v. WERKSTÄTTE,GARAGE	2224	3224	24	700,00	1 000,00	30,59	700,00	1 000,00	-1,90
1/820000-616000	INSTANDHALTUNG d. MASCHINEN	2224	3224	24	1 200,00	2 000,00	85,56	1 200,00	2 000,00	317,63
1/820000-617000	INSTANDHALTUNG DER FAHRZEUGE	2224	3224	24	3 500,00	6 000,00	2 377,99	3 500,00	6 000,00	2 377,99
1/820000-618000	INSTANDHALTUNG Einrichtung	2224	3224	24	300,00	300,00	21,18	300,00	300,00	21,18
1/820000-631000	Telefongebühren Bauhof	2222	3222	24	300,00	300,00	216,96	300,00	300,00	216,96
1/820000-670000	VERSICHERUNGEN	2222	3222	24	2 800,00	2 600,00	2 298,30	2 800,00	2 600,00	2 298,30
1/820000-680000	Planmäßige Abschreibung	2226			6 300,00	5 700,00	4 323,41			
1/820000-710000	KFZ-Steuer für Bauhoffahrzeuge	2225	3225	24	300,00	300,00	309,40	300,00	300,00	309,40
1/820000-724000	REISEGEBÜHR	2225	3225	24	100,00	100,00		100,00	100,00	

		MVAG		VC QU	Ergebnisvoranschlag			Finanzierungsvoranschlag		
		EH	FH		VA 2023	VA 2022	RA 2021	VA 2023	VA 2022	RA 2021
1/820000-726000	Mitgliedsbeitrag Maschinenring	2225	3225	24	100,00	100,00	50,05	100,00	100,00	50,05
1/820000-728000	Entgelte für Leistungen	2225	3225	24	3 000,00	3 100,00	1 014,52	3 000,00	3 100,00	1 014,52
1/820000-756000	Transfers an Finanzunternehmen- Abfertigungsversicherung	2233	3233	27	3 200,00	3 200,00	3 124,35	3 200,00	3 200,00	3 124,35
SU 22 / 32	Summe Aufwendungen / Auszahlungen operative Gebarung				144 100,00	124 200,00	106 557,09	134 200,00	115 000,00	98 714,54
SA 0 / SA 1	(0) Nettoergebnis (21 - 22) / (1) Geldfluss operative Gebarung (31 - 32)				-143 700,00	-123 800,00	-58 036,40	-133 800,00	-114 600,00	-63 773,85
SU 23	Summe Haushaltsrücklagen				0,00	0,00	0,00	0,00	0,00	0,00
SA00	Nettoergebnis nach Zuw./Entn. Haushaltsrücklagen (Saldo 0 +/- SU23)				-143 700,00	-123 800,00	-58 036,40			
Investive Gebarung										
6/820000+803000	Veräußerungen von Fahrzeugen und Maschinen			3314 1 31						13 580,00
SU 33	Summe Einzahlungen investive Gebarung							0,00	0,00	13 580,00
1/820000-020000	ANKAUF v. MASCHINEN		3414	2 41				1 000,00	6 000,00	
5/820000-040000	Fahrzeuge		3414	1 41						33 200,00
1/820000-042000	BETRIEBSAUSSTATTUNG		3415	2 41				1 000,00	800,00	
SU 34	Summe Auszahlungen investive Gebarung							2 000,00	6 800,00	33 200,00
SA2	Saldo (2) Geldfluss aus der Investiven Gebarung (33 - 34)							-2 000,00	-6 800,00	-19 620,00
SA3	Saldo (3) Nettofinanzierungssaldo (Saldo 1 + Saldo 2)							-135 800,00	-121 400,00	-83 393,85
Finanzierungstätigkeit										
SU 35	Summe Einzahlungen aus der Finanzierungstätigkeit							0,00	0,00	0,00
SU 36	Summe Auszahlungen aus der Finanzierungstätigkeit							0,00	0,00	0,00
SA4	Saldo (4) Geldfluss aus der Finanzierungstätigkeit (35 - 36)							0,00	0,00	0,00
SA5	Saldo (5) Geldfluss aus der voranschlagswirksamen Gebarung (Saldo 3 + Saldo 4)							-135 800,00	-121 400,00	-83 393,85
821	Fuhrpark									
821000	Fuhrpark									
Operative Gebarung										
SU 21 / 31	Summe Erträge / Einzahlungen operative Gebarung				0,00	0,00	0,00	0,00	0,00	0,00
1/821000-680000	Planmäßige Abschreibung	2226			7 800,00	8 000,00	8 175,27			
SU 22 / 32	Summe Aufwendungen / Auszahlungen operative Gebarung				7 800,00	8 000,00	8 175,27	0,00	0,00	0,00
SA 0 / SA 1	(0) Nettoergebnis (21 - 22) / (1) Geldfluss operative Gebarung (31 - 32)				-7 800,00	-8 000,00	-8 175,27	0,00	0,00	0,00
SU 23	Summe Haushaltsrücklagen				0,00	0,00	0,00	0,00	0,00	0,00
SA00	Nettoergebnis nach Zuw./Entn. Haushaltsrücklagen (Saldo 0 +/- SU23)				-7 800,00	-8 000,00	-8 175,27			
Investive Gebarung										
SU 33	Summe Einzahlungen investive Gebarung							0,00	0,00	0,00
SU 34	Summe Auszahlungen investive Gebarung							0,00	0,00	0,00
SA2	Saldo (2) Geldfluss aus der Investiven Gebarung (33 - 34)							0,00	0,00	0,00
SA3	Saldo (3) Nettofinanzierungssaldo (Saldo 1 + Saldo 2)							0,00	0,00	0,00

		MVAG		VC QU	Ergebnisvoranschlag			Finanzierungsvoranschlag		
		EH	FH		VA 2023	VA 2022	RA 2021	VA 2023	VA 2022	RA 2021
Finanzierungstätigkeit										
SU 35	Summe Einzahlungen aus der Finanzierungstätigkeit							0,00	0,00	0,00
SU 36	Summe Auszahlungen aus der Finanzierungstätigkeit							0,00	0,00	0,00
SA4	Saldo (4) Geldfluss aus der Finanzierungstätigkeit (35 – 36)							0,00	0,00	0,00
SA5	Saldo (5) Geldfluss aus der voranschlagswirksamen Gebarung (Saldo 3 + Saldo 4)							0,00	0,00	0,00
84	Liegenschaften, Wohn- und Geschäftsgebäude									
840	Grundbesitz									
840000	Grundbesitz									
Operative Gebarung										
2/840000+801000	Veräußerungen von Grundstücken und Grundstückseinrichtungen	2116		30				1 000,00		
SU 21 / 31	Summe Erträge / Einzahlungen operative Gebarung				0,00	0,00	1 000,00	0,00	0,00	0,00
1/840000-610000	Instandhaltung der GRUNDSTÜCKE, Vermessungen usw.	2224	3224	24	500,00	1 000,00	522,24	500,00	1 000,00	522,24
1/840000-640000	NOTARKOSTEN für Grunderwerbe	2222	3222	24	500,00	500,00		500,00	500,00	
1/840000-650000	Zinsen Darlehen Parzellierung	2241	3241	25	200,00	200,00		200,00	200,00	
1/840000-683000	Verluste aus dem Abgang von Sachanlagen und immateriellen Vermögenswerten	2226					4 180,00			
1/840000-710000	STEUERN und ABGABEN	2225	3225	24	200,00	200,00	35,00	200,00	200,00	35,00
1/840000-728000	GEOMETER für Grunderwerbe	2225	3225	24	500,00	500,00		500,00	500,00	
SU 22 / 32	Summe Aufwendungen / Auszahlungen operative Gebarung				1 900,00	2 400,00	4 737,24	1 900,00	2 400,00	557,24
SA 0 / SA 1	(0) Nettoergebnis (21 - 22) / (1) Geldfluss operative Gebarung (31 – 32)				-1 900,00	-2 400,00	-3 737,24	-1 900,00	-2 400,00	-557,24
SU 23	Summe Haushaltsrücklagen				0,00	0,00	0,00	0,00	0,00	0,00
SA00	Nettoergebnis nach Zuw./Entn. Haushaltsrücklagen (Saldo 0 +/- SU23)				-1 900,00	-2 400,00	-3 737,24			
Investive Gebarung										
2/840000+801000	Veräußerungen von Grundstücken und Grundstückseinrichtungen		3312	30						1 000,00
SU 33	Summe Einzahlungen investive Gebarung							0,00	0,00	1 000,00
1/840000-001000	ANKAUF von Grundstücken		3412	2 40				1 000,00	1 000,00	
SU 34	Summe Auszahlungen investive Gebarung							1 000,00	1 000,00	0,00
SA2	Saldo (2) Geldfluss aus der Investiven Gebarung (33 – 34)							-1 000,00	-1 000,00	1 000,00
SA3	Saldo (3) Nettofinanzierungssaldo (Saldo 1 + Saldo 2)							-2 900,00	-3 400,00	442,76
Finanzierungstätigkeit										
SU 35	Summe Einzahlungen aus der Finanzierungstätigkeit							0,00	0,00	0,00
1/840000-346000	Darlehenstilgung Parzellierung		3614	65				4 000,00	4 000,00	4 000,00
SU 36	Summe Auszahlungen aus der Finanzierungstätigkeit							4 000,00	4 000,00	4 000,00

		MVAG VC QU			Ergebnisvoranschlag			Finanzierungsvoranschlag		
		EH	FH		VA 2023	VA 2022	RA 2021	VA 2023	VA 2022	RA 2021
SA4	Saldo (4) Geldfluss aus der Finanzierungstätigkeit (35 – 36)							-4 000,00	-4 000,00	-4 000,00
SA5	Saldo (5) Geldfluss aus der voranschlagswirksamen Gebarung (Saldo 3 + Saldo 4)							-6 900,00	-7 400,00	-3 557,24
842	Waldbesitz (soweit nicht bei 866)									
842000	Waldbesitz (soweit nicht bei 866)									
Operative Gebarung										
2/842000+808000	ERLÖS AUS HOLZVERKAUF	2116	3116	16	2 000,00	12 500,00	2 660,68	2 000,00	12 500,00	2 660,68
2/842000+811000	PACHT FÜR WALDWIESE	2115	3115	14	100,00	100,00	100,00	100,00	100,00	100,00
2/842000+860000	Transfers von Bund, Bundesfonds und Bundeskammern	2121	3121	15			950,31			950,31
2/842000+861000	Transfers von Ländern, Landesfonds und Landeskammern	2121	3121	15			633,54			633,54
2/842000+888000	Transfers von der Europäischen Union	2125	3125	15			1 548,15			1 548,15
SU 21 / 31	Summe Erträge / Einzahlungen operative Gebarung				2 100,00	12 600,00	5 892,68	2 100,00	12 600,00	5 892,68
1/842000-610000	PFLEGE DER WALDGRUNDSTÜCKE	2224	3224	24	1 000,00	5 000,00	1 560,00	1 000,00	5 000,00	1 560,00
1/842000-610100	Nutzungsentgelt ASFINAG	2224	3224	24	700,00	700,00	631,65	700,00	700,00	631,65
1/842000-640000	Beratungskosten - Baumkataster	2222	3222	24	1 500,00	1 500,00		1 500,00	1 500,00	
1/842000-680000	Planmäßige Abschreibung	2226			200,00	200,00	203,13			
1/842000-710000	Öffentliche Abgaben	2225	3225	24			55,20			55,20
1/842000-728000	div. Baumpflegemaßnahmen	2225	3225	24	500,00	1 500,00	41,40	500,00	1 500,00	41,40
SU 22 / 32	Summe Aufwendungen / Auszahlungen operative Gebarung				3 900,00	8 900,00	2 491,38	3 700,00	8 700,00	2 288,25
SA 0 / SA 1	(0) Nettoergebnis (21 - 22) / (1) Geldfluss operative Gebarung (31 – 32)				-1 800,00	3 700,00	3 401,30	-1 600,00	3 900,00	3 604,43
SU 23	Summe Haushaltsrücklagen				0,00	0,00	0,00	0,00	0,00	0,00
SA00	Nettoergebnis nach Zuw./Entn. Haushaltsrücklagen (Saldo 0 +/- SU23)				-1 800,00	3 700,00	3 401,30			
Investive Gebarung										
SU 33	Summe Einzahlungen investive Gebarung							0,00	0,00	0,00
SU 34	Summe Auszahlungen investive Gebarung							0,00	0,00	0,00
SA2	Saldo (2) Geldfluss aus der Investiven Gebarung (33 – 34)							0,00	0,00	0,00
SA3	Saldo (3) Nettofinanzierungssaldo (Saldo 1 + Saldo 2)							-1 600,00	3 900,00	3 604,43
Finanzierungstätigkeit										
SU 35	Summe Einzahlungen aus der Finanzierungstätigkeit							0,00	0,00	0,00
SU 36	Summe Auszahlungen aus der Finanzierungstätigkeit							0,00	0,00	0,00
SA4	Saldo (4) Geldfluss aus der Finanzierungstätigkeit (35 – 36)							0,00	0,00	0,00
SA5	Saldo (5) Geldfluss aus der voranschlagswirksamen Gebarung (Saldo 3 + Saldo 4)							-1 600,00	3 900,00	3 604,43

		MVAG		VC QU	Ergebnisvoranschlag			Finanzierungsvoranschlag		
		EH	FH		VA 2023	VA 2022	RA 2021	VA 2023	VA 2022	RA 2021
846	Wohn- und Geschäftsgebäude (soweit nicht bei 853)									
846000	Wohn- und Geschäftsgebäude (soweit nicht bei 853)									
Operative Gebarung										
2/846000+811000	Einnahmen Investzuschuss Darl. Nahversorger	2115	3115	14	11 500,00	11 500,00	10 725,00	11 500,00	11 500,00	10 725,00
SU 21 / 31	Summe Erträge / Einzahlungen operative Gebarung				11 500,00	11 500,00	10 725,00	11 500,00	11 500,00	10 725,00
1/846000-614000	Instandhaltung Nahversorger - Bankomat	2224	3224	24						455,88
1/846000-640000	Rechts- und Beratungsaufwand	2222	3222	24	200,00	200,00		200,00	200,00	
1/846000-650000	Zinsen Darlehen Nahversorger	2241	3241	25	900,00	1 100,00	1 152,81	900,00	1 100,00	1 152,81
SU 22 / 32	Summe Aufwendungen / Auszahlungen operative Gebarung				1 100,00	1 300,00	1 152,81	1 100,00	1 300,00	1 608,69
SA 0 / SA 1	(0) Nettoergebnis (21 - 22) / (1) Geldfluss operative Gebarung (31 - 32)				10 400,00	10 200,00	9 572,19	10 400,00	10 200,00	9 116,31
SU 23	Summe Haushaltsrücklagen				0,00	0,00	0,00	0,00	0,00	0,00
SA00	Nettoergebnis nach Zuw./Entn. Haushaltsrücklagen (Saldo 0 +/- SU23)				10 400,00	10 200,00	9 572,19			
Investive Gebarung										
SU 33	Summe Einzahlungen investive Gebarung							0,00	0,00	0,00
SU 34	Summe Auszahlungen investive Gebarung							0,00	0,00	0,00
SA2	Saldo (2) Geldfluss aus der Investiven Gebarung (33 - 34)							0,00	0,00	0,00
SA3	Saldo (3) Nettofinanzierungssaldo (Saldo 1 + Saldo 2)							10 400,00	10 200,00	9 116,31
Finanzierungstätigkeit										
SU 35	Summe Einzahlungen aus der Finanzierungstätigkeit							0,00	0,00	0,00
1/846000-346000	Tilgung Darlehen Nahversorger	3614	65					8 500,00	8 500,00	8 500,00
SU 36	Summe Auszahlungen aus der Finanzierungstätigkeit							8 500,00	8 500,00	8 500,00
SA4	Saldo (4) Geldfluss aus der Finanzierungstätigkeit (35 - 36)							-8 500,00	-8 500,00	-8 500,00
SA5	Saldo (5) Geldfluss aus der voranschlagswirksamen Gebarung (Saldo 3 + Saldo 4)							1 900,00	1 700,00	616,31
85 Betriebe mit marktbestimmter Tätigkeit										
850 Betriebe der Wasserversorgung										
850000 Betriebe der Wasserversorgung										
Operative Gebarung										
SU 21 / 31	Summe Erträge / Einzahlungen operative Gebarung				0,00	0,00	0,00	0,00	0,00	0,00
1/850000-612000	Instandhaltung von Wasser- und Abwasserbauten und -anlagen	2224	3224	24	200,00		1 663,36	200,00		1 663,36
1/850000-757000	Subvention an Wasserwerksgenossenschaften	2234	3234	27	700,00	700,00	589,95	700,00	700,00	589,95
1/850000-777000	Kapitaltransfers an WG Zeillern (Zuschuss Invest)	2234		44		10 000,00				
SU 22 / 32	Summe Aufwendungen / Auszahlungen operative Gebarung				900,00	10 700,00	2 253,31	900,00	700,00	2 253,31
SA 0 / SA 1	(0) Nettoergebnis (21 - 22) / (1) Geldfluss operative Gebarung (31 - 32)				-900,00	-10 700,00	-2 253,31	-900,00	-700,00	-2 253,31

		MVAG		VC QU	Ergebnisvoranschlag			Finanzierungsvoranschlag		
		EH	FH		VA 2023	VA 2022	RA 2021	VA 2023	VA 2022	RA 2021
SU 23	Summe Haushaltsrücklagen				0,00	0,00	0,00	0,00	0,00	0,00
SA00	Nettoergebnis nach Zuw./Entn. Haushaltsrücklagen (Saldo 0 +/- SU23)				-900,00	-10 700,00	-2 253,31			
Investive Gebarung										
SU 33	Summe Einzahlungen investive Gebarung							0,00	0,00	0,00
1/850000-777000	Kapitaltransfers an WG Zeillern (Zuschuss Invest)		3434	44					10 000,00	
SU 34	Summe Auszahlungen investive Gebarung							0,00	10 000,00	0,00
SA2	Saldo (2) Geldfluss aus der Investiven Gebarung (33 – 34)							0,00	-10 000,00	0,00
SA3	Saldo (3) Nettofinanzierungssaldo (Saldo 1 + Saldo 2)							-900,00	-10 700,00	-2 253,31
Finanzierungstätigkeit										
SU 35	Summe Einzahlungen aus der Finanzierungstätigkeit							0,00	0,00	0,00
SU 36	Summe Auszahlungen aus der Finanzierungstätigkeit							0,00	0,00	0,00
SA4	Saldo (4) Geldfluss aus der Finanzierungstätigkeit (35 – 36)							0,00	0,00	0,00
SA5	Saldo (5) Geldfluss aus der voranschlagswirksamen Gebarung (Saldo 3 + Saldo 4)							-900,00	-10 700,00	-2 253,31
851	Betriebe der Abwasserbeseitigung									
851000	Betriebe der Abwasserbeseitigung									
Operative Gebarung										
6/851000+803000	Veräußerungen von technischen Anlagen, Fahrzeugen und Maschinen			1 31			11 350,00			
2/851000+810000	Erlös Einspeisung Photovoltaik	2114	3114	13	18 500,00	16 000,00	14 664,45	18 500,00	16 000,00	14 664,45
2/851000+813000	Erträge aus der Auflösung von Investitionszuschüssen (Kapitaltransfers)	2127			56 000,00	51 900,00	53 515,31			
2/851000+852000	Gebühr für Benützung von Anlagen - Klärschlamm einbringung	2113	3113	12	800,00	1 000,00	904,05	800,00	1 000,00	904,05
2/851000+852100	KANALBENÜTZUNGSGEBÜHR	2113	3113	12	290 000,00	270 000,00	249 910,32	290 000,00	270 000,00	253 604,40
2/851000+860100	Transfers von Bund (Zinsenzuschuss KPC)	2121	3121	15	2 000,00	2 000,00	2 042,97	2 000,00	2 000,00	2 042,97
SU 21 / 31	Summe Erträge / Einzahlungen operative Gebarung				367 300,00	340 900,00	332 387,10	311 300,00	289 000,00	271 215,87
1/851000-400000	Geringwertige ANSCHAFFUNGEN	2221	3221	23	3 500,00	4 000,00	2 077,68	3 500,00	4 000,00	2 077,68
1/851000-451000	Mischgas für Gaswarngerät	2221	3221	23	400,00	400,00		400,00	400,00	
1/851000-452000	TREIBSTOFFE	2221	3221	23	1 200,00	1 000,00	645,83	1 200,00	1 000,00	645,83
1/851000-459000	Sonstige Verbrauchsgüter	2221	3221	23	100,00			100,00		
1/851000-510000	Geldbezüge der Vertragsbediensteten der Verwaltung	2211	3211	20	800,00	1 500,00		800,00	1 500,00	
1/851000-511000	BEZÜGE des Klärwärters	2211	3211	20	20 000,00	15 700,00	14 874,52	20 000,00	15 700,00	14 874,52
1/851000-580000	Dienstgeberbeiträge zum Ausgleichsfonds für Familienbeihilfen	2212	3212	20	900,00	700,00	580,01	900,00	700,00	580,01
1/851000-582000	DGB SOZIALVERSICHERUNG VB	2212	3212	20	4 200,00	3 300,00	3 150,05	4 200,00	3 300,00	3 150,05
1/851000-600000	STROM (Beleuchtung, Pumpwerk)	2222	3222	24	38 000,00	14 200,00	13 143,56	38 000,00	14 200,00	13 143,56

		MVAG		VC QU	Ergebnisvoranschlag			Finanzierungsvoranschlag		
		EH	FH		VA 2023	VA 2022	RA 2021	VA 2023	VA 2022	RA 2021
1/851000-612000	Instandhaltung von Abwasserbauten und -anlagen	2224	3224	24	3 500,00	3 500,00	250,00	3 500,00	3 500,00	8 102,42
1/851000-614000	Instandhaltung von Gebäuden	2224	3224	24	1 200,00	500,00	933,04	1 200,00	500,00	933,04
1/851000-618000	Instandhaltung von sonstigen Anlagen	2224	3224	24	800,00	2 000,00	255,14	800,00	2 000,00	255,14
1/851000-619000	INSTANDHALTUNGEN (Klärbecken., Sonderanlagen)	2224	3224	24	3 500,00	4 500,00	478,50	3 500,00	4 500,00	478,50
1/851000-631000	TELEFONGEBÜHR/INTERNET	2222	3222	24	1 300,00	700,00	494,07	1 300,00	700,00	494,07
1/851000-650000	KREDITZINSEN	2241	3241	25	24 900,00	25 800,00	27 508,91	24 900,00	25 800,00	27 508,91
1/851000-650100	Zinsen Darlehen Erweiterung Kläranlage	2241	3241	25	4 800,00	4 000,00		4 800,00	4 000,00	
1/851000-670000	VERSICHERUNGEN	2222	3222	24	2 500,00	2 500,00	275,52	2 500,00	2 500,00	275,52
1/851000-680000	Planmäßige Abschreibung	2226			121 500,00	102 200,00	114 883,16			
1/851000-710000	STEUERN und ABGABEN inkl. Gebrauchsabgabe	2225	3225	24	3 300,00	3 300,00	2 695,80	3 300,00	3 300,00	2 695,80
1/851000-711000	Gebühren für die Benützung von Gemeindeeinrichtungen	2225	3225	24	300,00	300,00	202,37	300,00	300,00	202,37
1/851000-724000	REISEGEBÜHREN	2225	3225	24	100,00	100,00		100,00	100,00	
1/851000-728000	LEISTUNSENTGELTE an Firmen	2225	3225	24	15 000,00	15 000,00	14 295,50	15 000,00	15 000,00	13 756,76
1/851000-728100	ENTGELTE AN GAV Amstetten (Schlammübernahme etc.)	2225	3225	24	12 500,00	13 000,00	8 952,11	12 500,00	13 000,00	9 100,99
1/851000-728200	SONSTIGE Ausgaben	2225	3225	24	200,00	200,00		200,00	200,00	
1/851000-752000	Beiträge an DACHVERBÄNDE und Behörden	2231	3231	26	500,00	500,00	335,00	500,00	500,00	335,00
1/851000-752100	KOSTEN DER ABGABENEINHEBUNG (Kanal)	2231	3231	26	8 000,00	8 000,00	7 847,73	8 000,00	8 000,00	7 847,73
SU 22 / 32	Summe Aufwendungen / Auszahlungen operative Gebarung				273 000,00	226 900,00	213 878,50	151 500,00	124 700,00	106 457,90
SA 0 / SA 1	(0) Nettoergebnis (21 - 22) / (1) Geldfluss operative Gebarung (31 - 32)				94 300,00	114 000,00	118 508,60	159 800,00	164 300,00	164 757,97
SU 23	Summe Haushaltsrücklagen				0,00	0,00	0,00	0,00	0,00	0,00
SA00	Nettoergebnis nach Zuw./Entn. Haushaltsrücklagen (Saldo 0 +/- SU23)				94 300,00	114 000,00	118 508,60			
Investive Gebarung										
2/851000+300000	Kapitaltransfers von Bund, Bundesfonds und Bundeskammern		3331	33				7 000,00	7 000,00	6 924,03
6/851000+300000	Förderung Bundesministerium		3331	1 33					4 500,00	19 071,00
6/851000+301000	Kapitaltransfers von Ländern, Landesfonds und Landeskammern		3331	1 33				20 000,00	20 000,00	5 033,00
6/851000+307000	KANALEINMÜNDUNGSABGABE (Neubau)		3334	1 34				40 000,00	19 000,00	40 888,34
2/851000+307000	KANAL-ERGÄNZUNGSABGABEN		3334	34				3 000,00	2 000,00	18 095,54
6/851000+803000	Veräußerungen von technischen Anlagen, Fahrzeugen und Maschinen		3314	1 31						11 350,00
SU 33	Summe Einzahlungen investive Gebarung							70 000,00	52 500,00	101 361,91
5/851000-004000	Erweiterung Kanalnetz BA08 u. BA09 und Digitalisierung		3412	1 40				115 000,00	141 000,00	383 511,82

		MVAG		VC QU	Ergebnisvoranschlag			Finanzierungsvoranschlag				
		EH	FH		VA 2023	VA 2022	RA 2021	VA 2023	VA 2022	RA 2021		
5/851000-004100	Planungskosten Erweiterung Kanalnetz			3412	1	40				15 000,00	20 000,00	38 890,82
5/851000-004110	Erweiterung Kläranlage BA10			3412	1	40				20 000,00	30 000,00	335 621,02
5/851000-004200	Planungskosten Erweiterung Kläranlage BA10			3412	1	40					10 000,00	44 890,66
1/851000-006000	GRUNDSTÜCKSEINRICHTUNGEN Kläranlage			3412	2	40				800,00	800,00	
5/851000-010000	Gebäude und Bauten, Photovoltaikanlage			3413	1	40					15 000,00	
5/851000-020000	Maschinen und maschinelle Anlagen			3414	1	41				10 000,00	30 000,00	
1/851000-042000	BETRIEBSAUSSTATTUNG			3415	2	41				800,00	800,00	
SU 34	Summe Auszahlungen investive Gebarung									161 600,00	247 600,00	802 914,32
SA2	Saldo (2) Geldfluss aus der Investiven Gebarung (33 – 34)									-91 600,00	-195 100,00	-701 552,41
SA3	Saldo (3) Nettofinanzierungssaldo (Saldo 1 + Saldo 2)									68 200,00	-30 800,00	-536 794,44
Finanzierungstätigkeit												
6/851000+346000	Investitionsdarlehen v. Kreditinstituten			3514	1	55						650 000,00
SU 35	Summe Einzahlungen aus der Finanzierungstätigkeit									0,00	0,00	650 000,00
1/851000-344000	TILGUNG von Darlehen (ÖKK AG)			3611		64				94 100,00	92 200,00	90 394,12
1/851000-346000	Tilgung Bankdarlehen BA 02 u. BA 03			3614		65				6 000,00	6 000,00	6 000,00
1/851000-346100	Darlehensstilgung ABA Hochriesergründe			3614		65				6 700,00	6 700,00	6 666,68
1/851000-346200	Darlehensstilgung BA 05 Photovoltaikanlage			3614		65				10 000,00	10 000,00	10 000,00
1/851000-346300	Tilgung Bankdarlehen ABA 06			3614		65				12 500,00	12 500,00	12 500,00
1/851000-346400	Tilgung Darlehen Kanalsanierungen			3614		65				5 700,00	5 700,00	5 666,66
1/851000-346500	Tilgung ABA 07 Ludwigsdorf-Kleinfeld			3614		65				6 000,00	6 000,00	6 000,00
1/851000-346600	Tilgung Bankdarlehen ABA 08 - Beethovenstraße			3614		65				13 400,00	13 400,00	13 333,34
SU 36	Summe Auszahlungen aus der Finanzierungstätigkeit									154 400,00	152 500,00	150 560,80
SA4	Saldo (4) Geldfluss aus der Finanzierungstätigkeit (35 – 36)									-154 400,00	-152 500,00	499 439,20
SA5	Saldo (5) Geldfluss aus der voranschlagswirksamen Gebarung (Saldo 3 + Saldo 4)									-86 200,00	-183 300,00	-37 355,24
859	Sonstige Betriebe mit marktbestimmter Tätigkeit											
859000	Sonstige Betriebe mit marktbestimmter Tätigkeit											
Operative Gebarung												
2/859000+801000	Veräußerungen von Grundstückseinrichtungen-Leerverrohrungen			2116		30				80 000,00		
2/859000+813000	Erträge aus der Auflösung von Investitionszuschüssen (Kapitaltransfers)			2127						1 400,00	1 400,00	1 377,00
6/859000+829910	Zuführung vom operativen Haushalt			2116	3116	1	18			80 000,00	50 000,00	40 296,48
SU 21 / 31	Summe Erträge / Einzahlungen operative Gebarung									161 400,00	51 400,00	41 673,48
1/859000-650000	Zinsen für Finanzschulden in Euro			2241	3241	25				1 500,00		

		MVAG		VC QU	Ergebnisvoranschlag			Finanzierungsvoranschlag		
		EH	FH		VA 2023	VA 2022	RA 2021	VA 2023	VA 2022	RA 2021
1/859000-680000	Planmäßige Abschreibung	2226			8 300,00	5 400,00	6 093,14			
SU 22 / 32	Summe Aufwendungen / Auszahlungen operative Gebarung				9 800,00	5 400,00	6 093,14	1 500,00	0,00	0,00
SA 0 / SA 1	(0) Nettoergebnis (21 - 22) / (1) Geldfluss operative Gebarung (31 - 32)				151 600,00	46 000,00	35 580,34	78 500,00	50 000,00	40 296,48
SU 23	Summe Haushaltsrücklagen				0,00	0,00	0,00	0,00	0,00	0,00
SA00	Nettoergebnis nach Zuw./Entn. Haushaltsrücklagen (Saldo 0 +/- SU23)				151 600,00	46 000,00	35 580,34			
Investive Gebarung										
2/859000+801000	Veräußerungen von Grundstückseinrichtungen-Leerverrohrungen		3312	30				80 000,00		
SU 33	Summe Einzahlungen investive Gebarung							80 000,00	0,00	0,00
5/859000-050000	Glasfaserausbau, Lichtwellenleitungen		3412	1 40				130 000,00	150 000,00	78 012,38
SU 34	Summe Auszahlungen investive Gebarung							130 000,00	150 000,00	78 012,38
SA2	Saldo (2) Geldfluss aus der Investiven Gebarung (33 - 34)							-50 000,00	-150 000,00	-78 012,38
SA3	Saldo (3) Nettofinanzierungssaldo (Saldo 1 + Saldo 2)							28 500,00	-100 000,00	-37 715,90
Finanzierungstätigkeit										
6/859000+346000	Investitionsdarlehen von Finanzunternehmen		3514	1 55				50 000,00	100 000,00	
SU 35	Summe Einzahlungen aus der Finanzierungstätigkeit							50 000,00	100 000,00	0,00
SU 36	Summe Auszahlungen aus der Finanzierungstätigkeit							0,00	0,00	0,00
SA4	Saldo (4) Geldfluss aus der Finanzierungstätigkeit (35 - 36)							50 000,00	100 000,00	0,00
SA5	Saldo (5) Geldfluss aus der voranschlagswirksamen Gebarung (Saldo 3 + Saldo 4)							78 500,00	0,00	-37 715,90
89	Wirtschaftliche Unternehmungen (Fortsetzung)									
892	Beherbergungsbetriebe									
892000	Beherbergungsbetriebe (Schloss Zeillern)									
Operative Gebarung										
2/892000+811000	PACHTZINS Schlosspächterin	2115	3115	14	127 000,00	71 500,00	125 433,97	127 000,00	164 500,00	78 524,02
2/892000+811100	PACHTAUFSCHLAG für Errichtung Wintergarten	2115	3115	14			15 000,00		25 000,00	2 500,00
2/892000+813000	Erträge aus der Auflösung von Investitionszuschüssen (Kapitaltransfers)	2127			45 500,00	45 500,00	45 465,39			
2/892000+828000	Rückersätze von Schloss Hotel VERSICHERUNGEN	2116	3116	18	7 700,00	7 700,00	6 698,18	7 700,00	7 700,00	6 698,18
2/892000+828100	RÜCKERSÄTZE von Versicherungsschäden durch Versicherung	2116	3116	18	1 000,00	10 000,00	27 011,66	1 000,00	10 000,00	27 011,66
2/892000+828200	Rückersätze Pächter HAUSBESITZABGABEN Schloss	2116	3116	18	16 700,00	11 500,00	11 279,10	16 700,00	11 500,00	11 279,10
2/892000+861000	Transfers von Ländern, Landesfonds und Landeskammern	2121	3121	15	9 600,00	9 600,00	9 179,00	9 600,00	9 600,00	9 179,00

		MVAG		VC QU	Ergebnisvoranschlag			Finanzierungsvoranschlag		
		EH	FH		VA 2023	VA 2022	RA 2021	VA 2023	VA 2022	RA 2021
2/892000+861100	Zinsenzuschuss Darl. Tourismus	2121	3121	15	500,00	300,00	390,00	500,00	300,00	390,00
2/892000+861200	ZINSENZUSCHUSS Land Darlehen EU-Integration	2121	3121	15	4 000,00	2 400,00	2 152,64	4 000,00	2 400,00	2 152,64
SU 21 / 31	Summe Erträge / Einzahlungen operative Gebarung				212 000,00	158 500,00	242 609,94	166 500,00	231 000,00	137 734,60
1/892000-400000	Geringwertige Wirtschaftsgüter (GWG)	2221	3221	23		100,00			100,00	
1/892000-511000	LEISTUNGEN durch GEMEINDEARBEITER	2211	3211	20	1 200,00	900,00	874,68	1 200,00	900,00	874,68
1/892000-580000	Dienstgeberbeiträge zum Ausgleichsfonds für Familienbeihilfen	2212	3212	20	100,00	100,00	34,20	100,00	100,00	34,20
1/892000-582000	DGB SOZIALVERSICHERUNG VB	2212	3212	20	200,00	200,00	184,96	200,00	200,00	184,96
1/892000-600000	Strom (Photovoltaikanlage)	2222	3222	24	100,00	100,00	26,75	100,00	100,00	26,75
1/892000-613000	Instandhaltung von Grundstückseinrichtungen/Infowand	2224	3224	24	1 000,00	1 000,00	3 817,54	1 000,00	1 000,00	3 817,54
1/892000-614000	INSTANDHALTUNG von Gebäuden	2224	3224	24	12 000,00	15 000,00	11 103,55	12 000,00	15 000,00	11 103,55
1/892000-614100	VERSICHERUNGSSCHÄDEN Schloss aus Bündelversich.	2224	3224	24	1 000,00	1 000,00	55 641,58	1 000,00	1 000,00	55 641,58
1/892000-616000	Instandhaltung von Maschinen und maschinellen Anlagen	2224	3224	24	200,00		166,00	200,00		166,00
1/892000-618000	Instandhaltung von sonstigen Anlagen	2224	3224	24	1 000,00	1 000,00	1 500,00	1 000,00	1 000,00	
1/892000-631000	GLASFASER / INTERNET	2222	3222	24	500,00			500,00		
1/892000-640000	Beratungsaufwand Entwicklungsprozess, Machbarkeitsstudien	2222	3222	24	5 000,00	35 000,00		5 000,00	35 000,00	
1/892000-650000	ZINSEN DARLEHEN SCHLOSS	2241	3241	25	6 300,00	3 700,00	3 024,65	6 300,00	3 700,00	3 024,65
1/892000-650200	Zinsen Tourismusumfeld Schloss	2241	3241	25	1 000,00	900,00	817,00	1 000,00	900,00	817,00
1/892000-670000	VERSICHERUNGEN Schloss Hotel Gebäude+Bündelvers.	2222	3222	24	12 800,00	12 700,00	11 079,66	12 800,00	12 700,00	11 079,66
1/892000-680000	Planmäßige Abschreibung	2226			93 600,00	93 900,00	93 980,41			
1/892000-710000	Öffentliche Steuern	2225	3225	24	2 400,00	2 300,00	2 138,72	2 400,00	2 300,00	2 138,72
1/892000-711000	Gebühren für die Benützung von Gemeindeeinrichtungen	2225	3225	24	16 700,00	11 700,00	11 339,48	16 700,00	11 700,00	11 339,48
1/892000-728000	Sonst. Leistungen - Untersuchungen, Planungen, Pächtersuche	2225	3225	24	5 000,00	13 000,00	5 802,00	5 000,00	13 000,00	5 802,00
1/892000-728100	Sonstige Ausgaben	2225	3225	24	100,00	200,00		100,00	200,00	
SU 22 / 32	Summe Aufwendungen / Auszahlungen operative Gebarung				160 200,00	192 800,00	201 531,18	66 600,00	98 900,00	106 050,77
SA 0 / SA 1	(0) Nettoergebnis (21 - 22) / (1) Geldfluss operative Gebarung (31 - 32)				51 800,00	-34 300,00	41 078,76	99 900,00	132 100,00	31 683,83
SU 23	Summe Haushaltsrücklagen				0,00	0,00	0,00	0,00	0,00	0,00
SA00	Nettoergebnis nach Zuw./Entn. Haushaltsrücklagen (Saldo 0 +/- SU23)				51 800,00	-34 300,00	41 078,76			
Investive Gebarung										
6/892000+300000	Förderung Bundesdenkmalamt		3331	1 33						2 050,00
SU 33	Summe Einzahlungen investive Gebarung							0,00	0,00	2 050,00
5/892000-010000	Gebäude Schloß Zeillern		3413	1 40				340 500,00	340 500,00	

		MVAG		VC QU	Ergebnisvoranschlag			Finanzierungsvoranschlag		
		EH	FH		VA 2023	VA 2022	RA 2021	VA 2023	VA 2022	RA 2021
1/892000-020000	Maschinen und maschinelle Anlagen, Pumpen		3414	2 41						1 082,93
5/892000-042000	Betriebsausstattung		3415	1 41				15 000,00	15 000,00	
SU 34	Summe Auszahlungen investive Gebarung							355 500,00	355 500,00	1 082,93
SA2	Saldo (2) Geldfluss aus der Investiven Gebarung (33 – 34)							-355 500,00	-355 500,00	967,07
SA3	Saldo (3) Nettofinanzierungssaldo (Saldo 1 + Saldo 2)							-255 600,00	-223 400,00	32 650,90
Finanzierungstätigkeit										
SU 35	Summe Einzahlungen aus der Finanzierungstätigkeit							0,00	0,00	0,00
1/892000-346000	TILGUNG DARL. SCHLOSSZUBAU (Wintergarten)		3614	65						14 696,32
1/892000-346100	DARLEHENSTILGUNG EU-Integration Darl.Zusammenlegung		3614	65				70 000,00	70 000,00	70 000,00
1/892000-346200	Darlehen Tourismusumfeld Schloss		3614	65				8 000,00	8 000,00	8 000,00
SU 36	Summe Auszahlungen aus der Finanzierungstätigkeit							78 000,00	78 000,00	92 696,32
SA4	Saldo (4) Geldfluss aus der Finanzierungstätigkeit (35 – 36)							-78 000,00	-78 000,00	-92 696,32
SA5	Saldo (5) Geldfluss aus der voranschlagswirksamen Gebarung (Saldo 3 + Saldo 4)							-333 600,00	-301 400,00	-60 045,42
892100	Beherbergungsbetriebe (Schlossumfeld)									
Operative Gebarung										
2/892100+811000	Betriebskostenpauschale für Inselbenützung	2115	3115	14	700,00	900,00	650,00	700,00	900,00	650,00
2/892100+813000	Erträge aus der Auflösung von Investitionszuschüssen (Kapitaltransfers)	2127			6 000,00	6 800,00	7 402,15			
2/892100+861000	Zuschuss G21 Ausstattung Schlossinsel	2121	3121	15		17 700,00			17 700,00	
SU 21 / 31	Summe Erträge / Einzahlungen operative Gebarung				6 700,00	25 400,00	8 052,15	700,00	18 600,00	650,00
1/892100-613000	Instandhaltung von Grundstückseinrichtungen, Schlossinsel	2224	3224	24	700,00	11 500,00	2 482,28	700,00	11 500,00	2 482,28
1/892100-614000	Instandhaltung von Pavillon Schlossinsel	2224	3224	24	300,00	300,00		300,00	300,00	
1/892100-680000	Planmäßige Abschreibung	2226			10 700,00	13 000,00	14 734,14			
SU 22 / 32	Summe Aufwendungen / Auszahlungen operative Gebarung				11 700,00	24 800,00	17 216,42	1 000,00	11 800,00	2 482,28
SA 0 / SA 1	(0) Nettoergebnis (21 - 22) / (1) Geldfluss operative Gebarung (31 – 32)				-5 000,00	600,00	-9 164,27	-300,00	6 800,00	-1 832,28
SU 23	Summe Haushaltsrücklagen				0,00	0,00	0,00	0,00	0,00	0,00
SA00	Nettoergebnis nach Zuw./Entn. Haushaltsrücklagen (Saldo 0 +/- SU23)				-5 000,00	600,00	-9 164,27			
Investive Gebarung										
SU 33	Summe Einzahlungen investive Gebarung							0,00	0,00	0,00
SU 34	Summe Auszahlungen investive Gebarung							0,00	0,00	0,00
SA2	Saldo (2) Geldfluss aus der Investiven Gebarung (33 – 34)							0,00	0,00	0,00
SA3	Saldo (3) Nettofinanzierungssaldo (Saldo 1 + Saldo 2)							-300,00	6 800,00	-1 832,28

	MVAG		VC QU	Ergebnisvoranschlag			Finanzierungsvoranschlag		
	EH	FH		VA 2023	VA 2022	RA 2021	VA 2023	VA 2022	RA 2021
Finanzierungstätigkeit									
SU 35			Summe Einzahlungen aus der Finanzierungstätigkeit				0,00	0,00	0,00
SU 36			Summe Auszahlungen aus der Finanzierungstätigkeit				0,00	0,00	0,00
SA4			Saldo (4) Geldfluss aus der Finanzierungstätigkeit (35 – 36)				0,00	0,00	0,00
SA5			Saldo (5) Geldfluss aus der voranschlagswirksamen Gebarung (Saldo 3 + Saldo 4)				-300,00	6 800,00	-1 832,28

		MVAG		VC QU	Ergebnisvoranschlag			Finanzierungsvoranschlag		
		EH	FH		VA 2023	VA 2022	RA 2021	VA 2023	VA 2022	RA 2021
9 Finanzwirtschaft										
90	Gesonderte Verwaltung									
900	Gesonderte Verwaltung									
900000	Gesonderte Verwaltung									
Operative Gebarung										
2/900000+810000	RÜCKERSÄTZE, Finanzen Steuerguthaben etc.	2114	3114	13	200,00	200,00	880,35	200,00	200,00	880,35
SU 21 / 31	Summe Erträge / Einzahlungen operative Gebarung				200,00	200,00	880,35	200,00	200,00	880,35
1/900000-400000	ANSCHAFFUNGEN (GWG)	2221	3221	23	500,00	700,00	125,60	500,00	700,00	125,60
1/900000-456000	BÜROMATERIAL	2221	3221	23	600,00	600,00	325,87	600,00	600,00	325,87
1/900000-618000	WARTUNG EDV-HARDWARE	2224	3224	24	3 200,00	4 000,00	3 203,68	3 200,00	4 000,00	3 203,68
1/900000-640000	BERATUNGSKOSTEN FINANZEN, Steuerberater	2222	3222	24	1 500,00	1 500,00	1 148,00	1 500,00	1 500,00	1 148,00
1/900000-680000	Planmäßige Abschreibung	2226			4 300,00	13 000,00	14 731,99			
1/900000-710000	STEUER + SV - NACHZAHLUNGEN	2225	3225	24	300,00	500,00	837,36	300,00	500,00	837,36
1/900000-728000	WARTUNG EDV-SOFTWARE	2225	3225	24	11 000,00	11 200,00	9 522,21	11 000,00	11 200,00	9 228,14
SU 22 / 32	Summe Aufwendungen / Auszahlungen operative Gebarung				21 400,00	31 500,00	29 894,71	17 100,00	18 500,00	14 868,65
SA 0 / SA 1	(0) Nettoergebnis (21 - 22) / (1) Geldfluss operative Gebarung (31 - 32)				-21 200,00	-31 300,00	-29 014,36	-16 900,00	-18 300,00	-13 988,30
SU 23	Summe Haushaltsrücklagen				0,00	0,00	0,00	0,00	0,00	0,00
SA00	Nettoergebnis nach Zuw./Entn. Haushaltsrücklagen (Saldo 0 +/- SU23)				-21 200,00	-31 300,00	-29 014,36			
Investive Gebarung										
SU 33	Summe Einzahlungen investive Gebarung							0,00	0,00	0,00
1/900000-042000	EDV samt ZUBEHÖR Amts-, Betriebs- und Geschäftsausstattung	3415	2 41					1 000,00	2 500,00	
1/900000-070000	EDV SOFTWARE - Lizenzen, Office 365 etc.	3411	2 42					3 600,00	1 500,00	1 290,81
SU 34	Summe Auszahlungen investive Gebarung							4 600,00	4 000,00	1 290,81
SA2	Saldo (2) Geldfluss aus der Investiven Gebarung (33 - 34)							-4 600,00	-4 000,00	-1 290,81
SA3	Saldo (3) Nettofinanzierungssaldo (Saldo 1 + Saldo 2)							-21 500,00	-22 300,00	-15 279,11
Finanzierungstätigkeit										
SU 35	Summe Einzahlungen aus der Finanzierungstätigkeit							0,00	0,00	0,00
SU 36	Summe Auszahlungen aus der Finanzierungstätigkeit							0,00	0,00	0,00
SA4	Saldo (4) Geldfluss aus der Finanzierungstätigkeit (35 - 36)							0,00	0,00	0,00
SA5	Saldo (5) Geldfluss aus der voranschlagswirksamen Gebarung (Saldo 3 + Saldo 4)							-21 500,00	-22 300,00	-15 279,11

	MVAG	VC	QU	Ergebnisvoranschlag			Finanzierungsvoranschlag			
				EH	FH	VA 2023	VA 2022	RA 2021	VA 2023	VA 2022
91	Kapitalvermögen und Stiftungen ohne eigene Rechtspersönlichkeit									
910	Geldverkehr									
910000	Geldverkehr									
Operative Gebarung										
2/910000+823000	ZINSEN DER GIROKONTEN	2131	3131	14	500,00	300,00	85,35	500,00	300,00	85,35
2/910000+829000	SONSTIGE Einnahmen - CENTAUSGLEICH	2116	3116	18			0,28			0,28
SU 21 / 31	Summe Erträge / Einzahlungen operative Gebarung				500,00	300,00	85,63	500,00	300,00	85,63
1/910000-659000	GELDVERKEHRSSPESEN	2244	3244	24	700,00	700,00	643,20	700,00	700,00	643,20
1/910000-710000	ZINSERTRAGSSTEUER	2225	3225	24	300,00	200,00	21,35	300,00	200,00	21,35
1/910000-729000	SONSTIGE Ausgaben	2225	3225	24		100,00			100,00	
1/910000-729910	Zuführung vom operativen an den investiven Haushalt (Darstellung)	2225	3225	24	208 400,00	92 000,00	118 614,82	208 400,00	92 000,00	118 614,82
SU 22 / 32	Summe Aufwendungen / Auszahlungen operative Gebarung				209 400,00	93 000,00	119 279,37	209 400,00	93 000,00	119 279,37
SA 0 / SA 1	(0) Nettoergebnis (21 - 22) / (1) Geldfluss operative Gebarung (31 - 32)				-208 900,00	-92 700,00	-119 193,74	-208 900,00	-92 700,00	-119 193,74
SU 23	Summe Haushaltsrücklagen				0,00	0,00	0,00	0,00	0,00	0,00
SA00	Nettoergebnis nach Zuw./Entn. Haushaltsrücklagen (Saldo 0 +/- SU23)				-208 900,00	-92 700,00	-119 193,74			
Investive Gebarung										
SU 33	Summe Einzahlungen investive Gebarung							0,00	0,00	0,00
SU 34	Summe Auszahlungen investive Gebarung							0,00	0,00	0,00
SA2	Saldo (2) Geldfluss aus der Investiven Gebarung (33 - 34)							0,00	0,00	0,00
SA3	Saldo (3) Nettofinanzierungssaldo (Saldo 1 + Saldo 2)							-208 900,00	-92 700,00	-119 193,74
Finanzierungstätigkeit										
SU 35	Summe Einzahlungen aus der Finanzierungstätigkeit							0,00	0,00	0,00
SU 36	Summe Auszahlungen aus der Finanzierungstätigkeit							0,00	0,00	0,00
SA4	Saldo (4) Geldfluss aus der Finanzierungstätigkeit (35 - 36)							0,00	0,00	0,00
SA5	Saldo (5) Geldfluss aus der voranschlagswirksamen Gebarung (Saldo 3 + Saldo 4)							-208 900,00	-92 700,00	-119 193,74
914	Beteiligungen									
914000	Beteiligungen									
Operative Gebarung										
2/914000+879000	Investitions- und Tilgungszuschüsse zwischen Unternehmungen	2126	3126	17			5 950,19			5 950,19
SU 21 / 31	Summe Erträge / Einzahlungen operative Gebarung				0,00	0,00	5 950,19	0,00	0,00	5 950,19
1/914000-640000	Rechts- und Beratungsaufwand	2222	3222	24			523,00			523,00
1/914000-650000	ZINSEN - Beteiligungen	2241	3241	25	4 000,00			4 000,00		
1/914000-781000	Transfers an Beteiligungen der Gemeinde	2232	3232	27	4 200,00		4 160,00	4 200,00		4 160,00
SU 22 / 32	Summe Aufwendungen / Auszahlungen operative Gebarung				8 200,00	0,00	4 683,00	8 200,00	0,00	4 683,00

		MVAG		VC QU	Ergebnisvoranschlag			Finanzierungsvoranschlag		
		EH	FH		VA 2023	VA 2022	RA 2021	VA 2023	VA 2022	RA 2021
SA 0 / SA 1	(0) Nettoergebnis (21 - 22) / (1) Geldfluss operative Gebarung (31 - 32)				-8 200,00	0,00	1 267,19	-8 200,00	0,00	1 267,19
SU 23	Summe Haushaltsrücklagen				0,00	0,00	0,00	0,00	0,00	0,00
SA00	Nettoergebnis nach Zuw./Entn. Haushaltsrücklagen (Saldo 0 +/- SU23)				-8 200,00	0,00	1 267,19			
Investive Gebarung										
SU 33	Summe Einzahlungen investive Gebarung							0,00	0,00	0,00
1/914000-082000	2,60 % Beteiligung an Wirtschaftsraum Amstetten GmbH			3417 2 60						20 280,00
SU 34	Summe Auszahlungen investive Gebarung							0,00	0,00	20 280,00
SA2	Saldo (2) Geldfluss aus der Investiven Gebarung (33 - 34)							0,00	0,00	-20 280,00
SA3	Saldo (3) Nettofinanzierungssaldo (Saldo 1 + Saldo 2)							-8 200,00	0,00	-19 012,81
Finanzierungstätigkeit										
SU 35	Summe Einzahlungen aus der Finanzierungstätigkeit							0,00	0,00	0,00
SU 36	Summe Auszahlungen aus der Finanzierungstätigkeit							0,00	0,00	0,00
SA4	Saldo (4) Geldfluss aus der Finanzierungstätigkeit (35 - 36)							0,00	0,00	0,00
SA5	Saldo (5) Geldfluss aus der voranschlagswirksamen Gebarung (Saldo 3 + Saldo 4)							-8 200,00	0,00	-19 012,81
92	Öffentliche Abgaben									
920	Ausschließliche Gemeindeabgaben									
920000	Ausschließliche Gemeindeabgaben									
Operative Gebarung										
2/920000+828000	Rückersätze Verwaltungskosten GDA Amstetten	2116	3116	18		300,00			300,00	
2/920000+830000	GRUNDSTEUER A	2111	3111	10	17 000,00	17 800,00	19 457,23	17 000,00	17 800,00	26 332,62
2/920000+831000	GRUNDSTEUER B	2111	3111	10	77 500,00	70 000,00	78 087,09	77 500,00	70 000,00	78 584,89
2/920000+833100	KOMMUNALSTEUER	2111	3111	10	94 000,00	86 000,00	91 803,43	94 000,00	86 000,00	92 264,80
2/920000+837000	VERGNÜGUNGSSABGABE	2111	3111	10	200,00	200,00	-75,00	200,00	200,00	
2/920000+838000	HUNDEABGABE	2111	3111	10	2 800,00	2 700,00	2 763,96	2 800,00	2 700,00	2 817,96
2/920000+841000	GEBRAUCHSABGABE	2111	3111	10	8 300,00	8 500,00	9 090,35	8 300,00	8 500,00	9 090,35
2/920000+849000	NEBENGEBÜHREN, Stundungszinsen	2111	3111	10			217,49			217,49
2/920000+850000	AUFSCHLIESSUNGSKOSTEN	2111	3111	10	50 000,00	50 000,00	208 449,30	50 000,00	50 000,00	202 507,57
2/920000+850100	STANDORTABGABE	2111	3111	10	5 000,00	5 000,00		5 000,00	5 000,00	
2/920000+853000	Jagd- und Fischereiabgaben (Gemeindeanteile)	2111	3111	10	200,00	200,00	200,00	200,00	200,00	200,00
2/920000+856000	VERWALTUNGSABGABEN	2111	3111	10	6 500,00	6 500,00	6 611,89	6 500,00	6 500,00	6 680,89
SU 21 / 31	Summe Erträge / Einzahlungen operative Gebarung				261 500,00	247 200,00	416 605,74	261 500,00	247 200,00	418 696,57
1/920000-752000	KOSTEN DER ABGABENEINHEBUNG	2231	3231	26	6 000,00	5 200,00	5 539,50	6 000,00	5 200,00	5 539,50
SU 22 / 32	Summe Aufwendungen / Auszahlungen operative Gebarung				6 000,00	5 200,00	5 539,50	6 000,00	5 200,00	5 539,50
SA 0 / SA 1	(0) Nettoergebnis (21 - 22) / (1) Geldfluss operative Gebarung (31 - 32)				255 500,00	242 000,00	411 066,24	255 500,00	242 000,00	413 157,07

	MVAG	VC QU	Ergebnisvoranschlag			Finanzierungsvoranschlag					
			EH	FH	VA 2023	VA 2022	RA 2021	VA 2023	VA 2022	RA 2021	
SU 23		Summe Haushaltsrücklagen			0,00	0,00	0,00	0,00	0,00	0,00	
SA00		Nettoergebnis nach Zuw./Entn. Haushaltsrücklagen (Saldo 0 +/- SU23)			255 500,00	242 000,00	411 066,24				
Investive Gebarung											
SU 33		Summe Einzahlungen investive Gebarung						0,00	0,00	0,00	
SU 34		Summe Auszahlungen investive Gebarung						0,00	0,00	0,00	
SA2		Saldo (2) Geldfluss aus der Investiven Gebarung (33 – 34)						0,00	0,00	0,00	
SA3		Saldo (3) Nettofinanzierungssaldo (Saldo 1 + Saldo 2)						255 500,00	242 000,00	413 157,07	
Finanzierungstätigkeit											
SU 35		Summe Einzahlungen aus der Finanzierungstätigkeit						0,00	0,00	0,00	
SU 36		Summe Auszahlungen aus der Finanzierungstätigkeit						0,00	0,00	0,00	
SA4		Saldo (4) Geldfluss aus der Finanzierungstätigkeit (35 – 36)						0,00	0,00	0,00	
SA5		Saldo (5) Geldfluss aus der voranschlagswirksamen Gebarung (Saldo 3 + Saldo 4)						255 500,00	242 000,00	413 157,07	
921		Zwischen Ländern und Gemeinden geteilte Abgaben									
921000		Zwischen Ländern und Gemeinden geteilte Abgaben									
Operative Gebarung											
2/921000+834000		Fremdenverkehrsabgaben - Nächtigungstaxe	2111	3111	10	5 000,00	4 500,00	2 196,42	5 000,00	4 500,00	2 984,77
2/921000+834100		Fremdenverkehrsabgaben - Interessentenbeitrag	2111	3111	10	5 400,00			5 400,00		
2/921000+861000		Transfers von Ländern, Landesfonds und Landesammern	2121	3121	15	8 000,00	4 900,00	5 579,21	8 000,00	4 900,00	5 579,21
SU 21 / 31		Summe Erträge / Einzahlungen operative Gebarung				18 400,00	9 400,00	7 775,63	18 400,00	9 400,00	8 563,98
SU 22 / 32		Summe Aufwendungen / Auszahlungen operative Gebarung				0,00	0,00	0,00	0,00	0,00	0,00
SA 0 / SA 1		(0) Nettoergebnis (21 - 22) / (1) Geldfluss operative Gebarung (31 – 32)				18 400,00	9 400,00	7 775,63	18 400,00	9 400,00	8 563,98
SU 23		Summe Haushaltsrücklagen				0,00	0,00	0,00	0,00	0,00	0,00
SA00		Nettoergebnis nach Zuw./Entn. Haushaltsrücklagen (Saldo 0 +/- SU23)				18 400,00	9 400,00	7 775,63			
Investive Gebarung											
SU 33		Summe Einzahlungen investive Gebarung							0,00	0,00	0,00
SU 34		Summe Auszahlungen investive Gebarung							0,00	0,00	0,00
SA2		Saldo (2) Geldfluss aus der Investiven Gebarung (33 – 34)							0,00	0,00	0,00
SA3		Saldo (3) Nettofinanzierungssaldo (Saldo 1 + Saldo 2)							18 400,00	9 400,00	8 563,98
Finanzierungstätigkeit											
SU 35		Summe Einzahlungen aus der Finanzierungstätigkeit							0,00	0,00	0,00
SU 36		Summe Auszahlungen aus der Finanzierungstätigkeit							0,00	0,00	0,00
SA4		Saldo (4) Geldfluss aus der Finanzierungstätigkeit (35 – 36)							0,00	0,00	0,00
SA5		Saldo (5) Geldfluss aus der voranschlagswirksamen Gebarung (Saldo 3 + Saldo 4)							18 400,00	9 400,00	8 563,98

		MVAG VC QU			Ergebnisvoranschlag			Finanzierungsvoranschlag		
		EH	FH		VA 2023	VA 2022	RA 2021	VA 2023	VA 2022	RA 2021
925	Ertragsanteile an gemeinschaftlichen Bundesabgaben									
925000	Ertragsanteile an gemeinschaftlichen Bundesabgaben									
Operative Gebarung										
2/925000+859400	ERTRAGSANTEILE (inkl. KEST)	2112	3112	11	1 931 000,00	1 796 000,00	1 722 230,70	1 931 000,00	1 796 000,00	1 722 230,70
SU 21 / 31	Summe Erträge / Einzahlungen operative Gebarung				1 931 000,00	1 796 000,00	1 722 230,70	1 931 000,00	1 796 000,00	1 722 230,70
SU 22 / 32	Summe Aufwendungen / Auszahlungen operative Gebarung				0,00	0,00	0,00	0,00	0,00	0,00
SA 0 / SA 1	(0) Nettoergebnis (21 - 22) / (1) Geldfluss operative Gebarung (31 - 32)				1 931 000,00	1 796 000,00	1 722 230,70	1 931 000,00	1 796 000,00	1 722 230,70
SU 23	Summe Haushaltsrücklagen				0,00	0,00	0,00	0,00	0,00	0,00
SA00	Nettoergebnis nach Zuw./Entn. Haushaltsrücklagen (Saldo 0 +/- SU23)				1 931 000,00	1 796 000,00	1 722 230,70			
Investive Gebarung										
SU 33	Summe Einzahlungen investive Gebarung							0,00	0,00	0,00
SU 34	Summe Auszahlungen investive Gebarung							0,00	0,00	0,00
SA2	Saldo (2) Geldfluss aus der Investiven Gebarung (33 - 34)							0,00	0,00	0,00
SA3	Saldo (3) Nettofinanzierungssaldo (Saldo 1 + Saldo 2)							1 931 000,00	1 796 000,00	1 722 230,70
Finanzierungstätigkeit										
SU 35	Summe Einzahlungen aus der Finanzierungstätigkeit							0,00	0,00	0,00
SU 36	Summe Auszahlungen aus der Finanzierungstätigkeit							0,00	0,00	0,00
SA4	Saldo (4) Geldfluss aus der Finanzierungstätigkeit (35 - 36)							0,00	0,00	0,00
SA5	Saldo (5) Geldfluss aus der voranschlagswirksamen Gebarung (Saldo 3 + Saldo 4)							1 931 000,00	1 796 000,00	1 722 230,70
94	Finanzzuweisungen und Zuschüsse									
940	Bedarfszuweisungen									
940000	Bedarfszuweisungen									
Operative Gebarung										
2/940000+861000	BEDARFSZUWEISUNG (Strukturhilfe) BZ	2121	3121	15	205 000,00	205 000,00	209 439,84	205 000,00	205 000,00	209 439,84
SU 21 / 31	Summe Erträge / Einzahlungen operative Gebarung				205 000,00	205 000,00	209 439,84	205 000,00	205 000,00	209 439,84
SU 22 / 32	Summe Aufwendungen / Auszahlungen operative Gebarung				0,00	0,00	0,00	0,00	0,00	0,00
SA 0 / SA 1	(0) Nettoergebnis (21 - 22) / (1) Geldfluss operative Gebarung (31 - 32)				205 000,00	205 000,00	209 439,84	205 000,00	205 000,00	209 439,84
SU 23	Summe Haushaltsrücklagen				0,00	0,00	0,00	0,00	0,00	0,00
SA00	Nettoergebnis nach Zuw./Entn. Haushaltsrücklagen (Saldo 0 +/- SU23)				205 000,00	205 000,00	209 439,84			
Investive Gebarung										
SU 33	Summe Einzahlungen investive Gebarung							0,00	0,00	0,00
SU 34	Summe Auszahlungen investive Gebarung							0,00	0,00	0,00
SA2	Saldo (2) Geldfluss aus der Investiven Gebarung (33 - 34)							0,00	0,00	0,00
SA3	Saldo (3) Nettofinanzierungssaldo (Saldo 1 + Saldo 2)							205 000,00	205 000,00	209 439,84

	MVAG	VC	QU	Ergebnisvoranschlag			Finanzierungsvoranschlag			
				EH	FH	VA 2023	VA 2022	RA 2021	VA 2023	VA 2022
Finanzierungstätigkeit										
SU 35								0,00	0,00	0,00
SU 36								0,00	0,00	0,00
SA4								0,00	0,00	0,00
SA5								205 000,00	205 000,00	209 439,84
941										
941000										
Operative Gebarung										
2/941000+860000	FINANZZUWEISUNG d. BUNDES FAG § 21	2121	3121	15	85 000,00	89 700,00	93 890,00	85 000,00	89 700,00	93 890,00
SU 21 / 31	Summe Erträge / Einzahlungen operative Gebarung				85 000,00	89 700,00	93 890,00	85 000,00	89 700,00	93 890,00
SU 22 / 32	Summe Aufwendungen / Auszahlungen operative Gebarung				0,00	0,00	0,00	0,00	0,00	0,00
SA 0 / SA 1	(0) Nettoergebnis (21 - 22) / (1) Geldfluss operative Gebarung (31 – 32)				85 000,00	89 700,00	93 890,00	85 000,00	89 700,00	93 890,00
SU 23	Summe Haushaltsrücklagen				0,00	0,00	0,00	0,00	0,00	0,00
SA00	Nettoergebnis nach Zuw./Entn. Haushaltsrücklagen (Saldo 0 +/- SU23)				85 000,00	89 700,00	93 890,00			
Investive Gebarung										
SU 33	Summe Einzahlungen investive Gebarung							0,00	0,00	0,00
SU 34	Summe Auszahlungen investive Gebarung							0,00	0,00	0,00
SA2	Saldo (2) Geldfluss aus der Investiven Gebarung (33 – 34)							0,00	0,00	0,00
SA3	Saldo (3) Nettofinanzierungssaldo (Saldo 1 + Saldo 2)							85 000,00	89 700,00	93 890,00
Finanzierungstätigkeit										
SU 35	Summe Einzahlungen aus der Finanzierungstätigkeit							0,00	0,00	0,00
SU 36	Summe Auszahlungen aus der Finanzierungstätigkeit							0,00	0,00	0,00
SA4	Saldo (4) Geldfluss aus der Finanzierungstätigkeit (35 – 36)							0,00	0,00	0,00
SA5	Saldo (5) Geldfluss aus der voranschlagswirksamen Gebarung (Saldo 3 + Saldo 4)							85 000,00	89 700,00	93 890,00
944	Zuschüsse nach dem Katastrophenfondsgesetz									
944000	Zuschüsse nach dem Katastrophenfondsgesetz									
Operative Gebarung										
2/944000+860000	Transfers von Bund aus Katastrophenfonds (Sanierungen)	2121	3121	15			17 740,07			17 740,07
SU 21 / 31	Summe Erträge / Einzahlungen operative Gebarung				0,00	0,00	17 740,07	0,00	0,00	17 740,07
SU 22 / 32	Summe Aufwendungen / Auszahlungen operative Gebarung				0,00	0,00	0,00	0,00	0,00	0,00
SA 0 / SA 1	(0) Nettoergebnis (21 - 22) / (1) Geldfluss operative Gebarung (31 – 32)				0,00	0,00	17 740,07	0,00	0,00	17 740,07
SU 23	Summe Haushaltsrücklagen				0,00	0,00	0,00	0,00	0,00	0,00
SA00	Nettoergebnis nach Zuw./Entn. Haushaltsrücklagen (Saldo 0 +/- SU23)				0,00	0,00	17 740,07			

	MVAG	VC QU	Ergebnisvoranschlag			Finanzierungsvoranschlag			
			EH	FH	VA 2023	VA 2022	RA 2021	VA 2023	VA 2022
Investive Gebarung									
SU 33							0,00	0,00	0,00
SU 34							0,00	0,00	0,00
SA2							0,00	0,00	0,00
SA3							0,00	0,00	17 740,07
Finanzierungstätigkeit									
SU 35							0,00	0,00	0,00
SU 36							0,00	0,00	0,00
SA4							0,00	0,00	0,00
SA5							0,00	0,00	17 740,07
947									
947000									
Operative Gebarung									
2/947000+861000			2121	3121	15				21 882,47
SU 21 / 31						0,00	0,00	21 882,47	21 882,47
SU 22 / 32						0,00	0,00	0,00	0,00
SA 0 / SA 1						0,00	0,00	21 882,47	21 882,47
SU 23						0,00	0,00	0,00	0,00
SA00						0,00	0,00	21 882,47	
Investive Gebarung									
SU 33							0,00	0,00	0,00
SU 34							0,00	0,00	0,00
SA2							0,00	0,00	0,00
SA3							0,00	0,00	21 882,47
Finanzierungstätigkeit									
SU 35							0,00	0,00	0,00
SU 36							0,00	0,00	0,00
SA4							0,00	0,00	0,00
SA5							0,00	0,00	21 882,47

VA Haushaltspotential

Voranschlag 2023

Marktgemeinde Zeillern

Haushaltspotential (aufbauend auf der Ergebnisrechnung)

MVAG	Mittelverwendungs- und -aufbringungsgruppen	Mittelaufbringung	Mittelverwendung	Saldo
211	Erträge aus der operativen Verwaltungstätigkeit	3 102 300,00		
212	Erträge aus Transfers	899 000,00		
213	Finanzerträge	500,00		
Summe Erträge (SU 21)		4 001 800,00		
2117	Nicht finanzierungswirksame operative Erträge (Auflösung von Rückstellungen und Aktivierte Eigenleistungen)	-14 100,00		
2127	Nicht finanzierungswirksamer Transferertrag (Auflösung von Investitionszuschüssen)	-175 000,00		
2136	Sonstige nicht finanzierungswirksame Finanzerträge (Auflösung von RS Bewertung von Beteiligungen und aktiven Finanzinstrumenten)			
Nicht finanzwirksame Erträge		-189 100,00		
Finanzwirksame Erträge		3 812 700,00		
221	Personalaufwand		672 800,00	
222	Sachaufwand (ohne Transferaufwand)		1 578 600,00	
223	Transferaufwand (laufende Transfers und Kapitaltransfers)		1 249 000,00	
224	Finanzaufwand		64 500,00	
Summe Aufwendungen (SU 22)			3 564 900,00	
2214	Nicht finanzierungswirksamer Personalaufwand (Dotierung RS für Abfertigungen, Jubiläum u. nicht konsumierte Urlaube)		-9 700,00	
2226	Nicht finanzierungswirksamer Sachaufwand (inkl. Abschreibungen, Dotierung von RS Prozess, ausstehende Rechnungen)		-605 700,00	
2237	Nicht finanzierungswirksamer Transferaufwand (Dotierungen von RS f. Pensionen)			
2245	Nicht finanzierungswirksamer Finanzaufwand (Wertberichtigungen zu Finanzinstrumenten, Aufwendungen aus der Bewertung von Beteiligungen)			
Nicht finanzwirksame Aufwendungen			-615 400,00	
Finanzwirksame Aufwendungen			2 949 500,00	
Finanzwirksames Ergebnis		3 812 700,00	2 949 500,00	863 200,00

Voranschlag 2023

Marktgemeinde Zeillern

Haushaltspotential (aufbauend auf der Ergebnisrechnung)

MVAG	Mittelverwendungs- und -aufbringungsgruppen	Mittelaufbringung	Mittelverwendung	Saldo
332	Einzahlungen aus der Rückzahlung von Darlehen sowie gewährten Vorschüssen (ohne 3325 mit Projektcode - Anzahlungen)			
1141	Vorräte (- Veränderung)			
1142	Gegebene Anzahlungen auf Vorräte (- Veränderung)			
1540	Passive Rechnungsabgrenzung Einzahlungen der Kontengruppe 000-089, die keinem Projekt mit Projektcode 1 zugeordnet sind Einzahlungen der Kontengruppe 30, die keinem Projekt mit Projektcode 1 zugeordnet sind - Erträge der Kontogruppe 80 mit Projektcode 1	26 000,00		
2301	Entnahmen von Rücklagen endfälliger Darlehen (Kontengruppe 893)			
Jährliche wiederkehrende Einzahlungen		26 000,00		
36	Auszahlungen aus der Finanzierungstätigkeit (ohne Projektcode 1)		347 500,00	
2401	Zuweisung an Rücklagen endfälliger Darlehen (Kontengruppe 793)			
342	Auszahlungen von gewährten Darlehen sowie gewährten Vorschüssen (ohne 3425 mit Projektcode - Anzahlungen)			
1141	Vorräte (+ Veränderung)			
1142	Gegebene Anzahlungen auf Vorräte (+ Veränderung)			
1170	Aktive Rechnungsabgrenzung Auszahlungen (Investitionen) der Kontengruppe 000-083, die keinem Projekt mit Projektcode 1 zugeordnet sind		63 200,00	
Jährliche wiederkehrende Auszahlungen			410 700,00	
	Kontengruppe 871, KT der Ergebnisrechnung, mit Projektcode (BZ)	-337 400,00		
Summe Kapitaltransfers der Ergebnisrechnung		-337 400,00		
Jährliches Haushaltspotential		3 501 300,00	3 360 200,00	141 100,00
	Jährliches Haushaltspotential	141 100,00		
	kumuliertes Haushaltspotential zum 31.12.2022 (mindestens erwarteter Sollüberschuss 2022)	100 000,00		
Verfügbares Haushaltspotential		241 100,00		

Voranschlag 2023

Marktgemeinde Zeillern

Haushaltspotential (aufbauend auf der Ergebnisrechnung)

MVAG	Mittelverwendungs- und -aufbringungsgruppen	Mittelaufbringung	Mittelverwendung	Saldo
informativ	im verfügbaren Haushaltspotential enthaltene Bedarfszuweisungen zur Liquiditätssteigerung aus Kontogruppe 871, KT der Ergebnisrechnung ohne Projektcode			
informativ	tatsächlicher Liquiditätsbedarf ohne Rücklagenauflösung (Abgang)	241 100,00		
2401	Zuweisung an Haushaltsrücklagen (Kontengruppe 794)			
2401	Zuweisung an Haushaltsrücklagen (Kontengruppe 795)			
Jährliche Aufwände für Rücklagen			0,00	
2301	Entnahmen von Haushaltsrücklagen (Kontengruppe 894)			
2301	Entnahmen von Haushaltsrücklagen (Kontengruppe 895)			
Jährliche RL-Erträge f. Investitionen (finanzw.)		0,00		
Endbestand kumuliertes Haushaltspotential		241 100,00	0,00	241 100,00
- Zuweisungen und Umbuchungen an investive Vorhaben				
		Straßenbau		25 000,00
		Güterwegerhaltung		3 400,00
		Breitbandausbau		80 000,00
		Schutzbauten		40 000,00
		Vereinshaus		20 000,00
		Kindergarten		40 000,00
+ Rückführungen und Umbuchungen von investiven Vorhaben				
Endstand kumuliertes Haushaltspotential nach Berücksichtigung von Zuweisungen und Rückführungen investive Vorhaben				32 700,00

Nachweis der Investitionstätigkeit

Vorhaben	Vorhabensbezeichnung	RA Vorjahre	VA 2022	VA 2023	Plan 2024	Plan 2025	Plan 2026	Plan 2027	Plan Gesamt (gerundet)
Konto	Bezeichnung								
2100000	Investitionen mit Projektcode 2 (keine Vorhaben) (2020 bis 2099)								
	Auszahlungen - Investitionen - Mittelverwendung	167 233,93	103 000,00	63 200,00	14 800,00	12 100,00	17 500,00	12 100,00	389 900,00
	Anschaffungs- oder Herstellungskosten	167 233,93	103 000,00	63 200,00	14 800,00	12 100,00	17 500,00	12 100,00	389 900,00
1/010000-010000	PHOTOVOLTAIK am Gemeindeamt			20 000,00					20 000,00
1/010000-042000	BETRIEBSAUSSTATTUNG und BÜROEINRICHTUNG	1 437,78	900,00	1 000,00	1 000,00	1 000,00	1 000,00	1 000,00	7 300,00
1/015000-042000	DIGITALE AMTSTAFEL / GEMEINDE-APP			10 000,00					10 000,00
1/031000-070000	FLÄCHENWIDMUNGSPLAN - Änderungen	438,57	2 000,00	6 000,00					8 400,00
1/164000-004000	Hydranten für Wasserversorgung	5 502,79	2 700,00		2 700,00		2 700,00		13 600,00
1/211000-006000	Spielplatz / Außenanlagen	4 802,74							4 800,00
1/211000-010000	Photovoltaikanlage am VS- Gebäude	27 977,00							28 000,00
1/211000-042000	SCHULMÖBEL, EDV, BETRIEBSAUSSTATTUNG	10 921,13	2 000,00	1 500,00	1 500,00	1 500,00	1 500,00	1 500,00	20 400,00
1/232000-010000	Errichtung von Warthäuschen	25 197,00	20 000,00	10 000,00					55 200,00
1/240000-020000	Maschinen und maschinelle Anlagen	3 705,00							3 700,00
1/240000-042000	BETRIEBSAUSSTATTUNG, MÖBEL	9 814,73	3 500,00	1 000,00	1 000,00	1 000,00	1 000,00	1 000,00	18 300,00
1/240100-042000	BETRIEBSAUSSTATTUNG Tagesbetreuung	1 464,69							1 500,00
1/640000-005000	ANKAUF von VERKEHRSZEICHEN, SPIEGELN	4 021,76	2 500,00						6 500,00
1/751000-050000	Sonderanlagen - Elektrotankstelle	1 414,80							1 400,00
1/813000-006000	Errichtung von MÜLLSAMMELSTELLEN	2 357,97							2 400,00
1/814000-020000	Zusatzgeräte für Fahrzeuge Winterdienst (Splittstreuer)		19 500,00						19 500,00
1/814000-042000	Betriebsausstattung Winterdienst (Streugutbehälter)	906,50							900,00
1/815000-006000	SPIELPLÄTZE,- u. GERÄTE und PARKANLAGEN		10 000,00		1 000,00	1 000,00	1 000,00	1 000,00	14 000,00
1/815000-042000	SPIELPLÄTZE und PARKANLAGEN (Ausstattung)	1 475,60							1 500,00
1/816000-005000	STRASSENBELEUCHTUNG inkl. WEIHNACHTSBEL.	7 405,17	1 500,00	1 000,00	1 000,00	1 000,00	1 000,00	1 000,00	13 900,00
1/817000-050000	Errichtung Urnengräber	15 132,00	25 000,00	3 500,00					43 600,00
1/820000-020000	ANKAUF v. MASCHINEN	461,42	6 000,00	1 000,00	1 000,00	1 000,00	1 000,00	1 000,00	11 500,00
1/820000-042000	BETRIEBSAUSSTATTUNG		800,00	1 000,00	1 000,00	1 000,00	1 000,00	1 000,00	5 800,00

Vorhaben	Vorhabensbezeichnung		RA Vorjahre	VA 2022	VA 2023	Plan 2024	Plan 2025	Plan 2026	Plan 2027	Plan Gesamt (gerundet)
Konto	Bezeichnung									
1/840000-001000	ANKAUF von Grundstücken			1 000,00	1 000,00	1 000,00	1 000,00	1 000,00	1 000,00	6 000,00
1/851000-006000	GRUNDSTÜCKSEINRICHTUNG N Kläranlage			800,00	800,00	800,00	800,00	800,00	800,00	4 800,00
1/851000-042000	BETRIEBSAUSSTATTUNG			800,00	800,00	800,00	800,00	800,00	800,00	4 800,00
1/892000-020000	Maschinen und maschinelle Anlagen, Pumpen	1 082,93								1 100,00
1/900000-042000	EDV samt ZUBEHÖR Amts-, Betriebs- und Geschäftsausstattung	1 260,96		2 500,00	1 000,00	1 000,00	1 000,00	1 000,00	1 000,00	8 800,00
1/900000-070000	EDV SOFTWARE - Lizenzen, Office 365 etc.	10 813,39		1 500,00	3 600,00	1 000,00	1 000,00	3 700,00	1 000,00	22 600,00
1/914000-082000	2,60 % Beteiligung an Wirtschaftsraum Amstetten GmbH	29 640,00								29 600,00
Einzahlungen - Finanzierung - Mittelaufbringung			0,00	0,00	0,00	0,00	0,00	0,00	0,00	0,00
Mittel aus Geldfluss aus der operativen Gebarung			0,00	0,00	0,00	0,00	0,00	0,00	0,00	0,00
Bedarfszuweisungen/KTZ			0,00	0,00	0,00	0,00	0,00	0,00	0,00	0,00
Haushaltsrücklagen/Zahlungsmittelreserven			0,00	0,00	0,00	0,00	0,00	0,00	0,00	0,00
Sonstige Kapitaltransfers und Subventionen			0,00	0,00	0,00	0,00	0,00	0,00	0,00	0,00
Darlehen			0,00	0,00	0,00	0,00	0,00	0,00	0,00	0,00
Finanzierungsleasing			0,00	0,00	0,00	0,00	0,00	0,00	0,00	0,00
Veräußerung langfristiges Vermögen und sonstiges			0,00	0,00	0,00	0,00	0,00	0,00	0,00	0,00
Finanzierungsergebnis 2100000			-167 233,93	-103 000,00	-63 200,00	-14 800,00	-12 100,00	-17 500,00	-12 100,00	-389 900,00
			<i>inklusive Vorjahre (gerundet)</i>	-270 200,00	-333 400,00	-348 200,00	-360 300,00	-377 800,00	-389 900,00	

Vorhaben	Vorhabensbezeichnung	RA Vorjahre	VA 2022	VA 2023	Plan 2024	Plan 2025	Plan 2026	Plan 2027	Plan Gesamt (gerundet)
Konto	Bezeichnung								
1612000	Vorhaben 612000 Straßen- u. Güterwegebau (2003 bis 2099)								
	Auszahlungen - Investitionen - Mittelverwendung	292 740,47	130 100,00	210 000,00	70 000,00	70 000,00	230 000,00	230 000,00	1 232 800,00
	Anschaffungs- oder Herstellungskosten	292 740,47	130 100,00	210 000,00	70 000,00	70 000,00	230 000,00	230 000,00	1 232 800,00
	5/612000-002000 Güterweg- u. Siedlungsstraßenbau	260 993,16	109 000,00	180 000,00	65 000,00	65 000,00	215 000,00	215 000,00	1 110 000,00
	5/612000-002100 Geh- und Radwege		5 000,00	20 000,00				10 000,00	35 000,00
	5/612000-002200 Marktplatz		3 100,00						3 100,00
	5/612000-005000 Anlagen zu Straßenbauten, Errichtung Lichtpunkte	31 747,31	13 000,00	10 000,00	5 000,00	5 000,00	15 000,00	5 000,00	84 700,00
	Einzahlungen - Finanzierung - Mittelaufbringung	329 886,61	118 000,00	185 000,00	70 000,00	70 000,00	230 000,00	230 000,00	1 232 900,00
	Mittel aus Geldfluss aus der operativen Gebarung	50 386,61	0,00	25 000,00	0,00	0,00	0,00	0,00	75 400,00
	6/612000+829910 Zuführung aus der operativen Gebarung (Darstellung)			25 000,00					25 000,00
	6/612000+829960 Übernahme Überschüsse Vorjahr	50 386,61							50 400,00
	Bedarfszuweisungen/KTZ	279 500,00	93 000,00	160 000,00	70 000,00	70 000,00	230 000,00	230 000,00	1 132 500,00
	6/612000+301000 Kapitaltransfers von Ländern, Landesfonds und Landeskammern	4 500,00							4 500,00
	6/612000+871000 Beihilfen aus Bedarfszuweisungen	275 000,00	93 000,00	160 000,00	70 000,00	70 000,00	230 000,00	230 000,00	1 128 000,00
	Haushaltsrücklagen/Zahlungsmittelreserven	0,00	0,00	0,00	0,00	0,00	0,00	0,00	0,00
	Sonstige Kapitaltransfers und Subventionen	0,00	0,00	0,00	0,00	0,00	0,00	0,00	0,00
	Darlehen	0,00	0,00	0,00	0,00	0,00	0,00	0,00	0,00
	Finanzierungsleasing	0,00	0,00	0,00	0,00	0,00	0,00	0,00	0,00
	Veräußerung langfristiges Vermögen und sonstiges	0,00	0,00	0,00	0,00	0,00	0,00	0,00	0,00
	Korrektur Einzahlungen VA 2022	0,00	25 000,00	0,00	0,00	0,00	0,00	0,00	25 000,00
Finanzierungsergebnis 1612000		37 146,14	-12 100,00	-25 000,00	0,00	0,00	0,00	0,00	0,00
	<i>inklusive Vorjahre (gerundet)</i>		25 000,00	0,00	0,00	0,00	0,00	0,00	

Vorhaben	Vorhabensbezeichnung	RA Vorjahre	VA 2022	VA 2023	Plan 2024	Plan 2025	Plan 2026	Plan 2027	Plan Gesamt (gerundet)
Konto	Bezeichnung								
1851000	Vorhaben 851000 Abwasserbeseitigung (2003 bis 2099)								
	Auszahlungen - Investitionen - Mittelverwendung	933 120,41	246 000,00	160 000,00	20 000,00	20 000,00	20 000,00	20 000,00	1 419 100,00
	Anschaffungs- oder Herstellungskosten	933 120,41	246 000,00	160 000,00	20 000,00	20 000,00	20 000,00	20 000,00	1 419 100,00
5/851000-004000	Erweiterung Kanalnetz BA08 u. BA09 und Digitalisierung	480 618,86	141 000,00	115 000,00	15 000,00	15 000,00	15 000,00	15 000,00	796 600,00
5/851000-004100	Planungskosten Erweiterung Kanalnetz	57 421,52	20 000,00	15 000,00	5 000,00	5 000,00	5 000,00	5 000,00	112 400,00
5/851000-004110	Erweiterung Kläranlage BA10	335 621,02	30 000,00	20 000,00					385 600,00
5/851000-004200	Planungskosten Erweiterung Kläranlage BA10	59 459,01	10 000,00						69 500,00
5/851000-010000	Gebäude und Bauten, Photovoltaikanlage		15 000,00						15 000,00
5/851000-020000	Maschinen und maschinelle Anlagen		30 000,00	10 000,00					40 000,00
	Einzahlungen - Finanzierung - Mittelaufbringung	1 135 597,28	143 500,00	60 000,00	20 000,00	20 000,00	20 000,00	20 000,00	1 419 100,00
	Mittel aus Geldfluss aus der operativen Gebarung	82 341,04	0,00	0,00	0,00	0,00	0,00	0,00	82 300,00
6/851000+829960	Übernahme Überschüsse Vorjahre	82 341,04							82 300,00
	Bedarfszuweisungen/KTZ	5 033,00	20 000,00	20 000,00	5 000,00	5 000,00	5 000,00	5 000,00	65 000,00
6/851000+301000	Kapitaltransfers von Ländern, Landesfonds und Landeskammern	5 033,00	20 000,00	20 000,00	5 000,00	5 000,00	5 000,00	5 000,00	65 000,00
	Haushaltsrücklagen/Zahlungsmittelreserven	0,00	0,00	0,00	0,00	0,00	0,00	0,00	0,00
	Sonstige Kapitaltransfers und Subventionen	186 873,24	23 500,00	40 000,00	15 000,00	15 000,00	15 000,00	15 000,00	310 400,00
6/851000+300000	Förderung Bundesministerium	127 071,00	4 500,00						131 600,00
6/851000+307000	KANALEINMÜNDUNGSABGABE (Neubau)	59 802,24	19 000,00	40 000,00	15 000,00	15 000,00	15 000,00	15 000,00	178 800,00
	Darlehen	850 000,00	0,00	0,00	0,00	0,00	0,00	0,00	850 000,00
104669/2	Kanal ABA 08 - Beethovenstraße	200 000,00							200 000,00
104669/1	Erweiterung Kläranlage - Ausbau für 2500 EGW	650 000,00							650 000,00
	Finanzierungsleasing	0,00	0,00	0,00	0,00	0,00	0,00	0,00	0,00
	Veräußerung langfristiges Vermögen und sonstiges	11 350,00	0,00	0,00	0,00	0,00	0,00	0,00	11 400,00
6/851000+803000	Veräußerungen von technischen Anlagen, Fahrzeugen und Maschinen	11 350,00							11 400,00
	Korrektur Einzahlungen VA 2022	0,00	100 000,00	0,00	0,00	0,00	0,00	0,00	100 000,00
	Finanzierungsergebnis 1851000	202 476,87	-102 500,00	-100 000,00	0,00	0,00	0,00	0,00	0,00
	<i>inklusive Vorjahre (gerundet)</i>		100 000,00	0,00	0,00	0,00	0,00	0,00	

Vorhaben	Vorhabensbezeichnung	RA Vorjahre	VA 2022	VA 2023	Plan 2024	Plan 2025	Plan 2026	Plan 2027	Plan Gesamt (gerundet)
Konto	Bezeichnung								
1710000	Vorhaben 710000 Güterwegerhaltung (2003 bis 2099)								
	Auszahlungen - Investitionen - Mittelverwendung	49 663,93	20 000,00	15 000,00	20 000,00	20 000,00	20 000,00	20 000,00	164 700,00
	Anschaffungs- oder Herstellungskosten	49 663,93	20 000,00	15 000,00	20 000,00	20 000,00	20 000,00	20 000,00	164 700,00
5/710000-002000	Güterwegerhaltung Herstellung- Instandsetzung	49 663,93	20 000,00	15 000,00	20 000,00	20 000,00	20 000,00	20 000,00	164 700,00
	Einzahlungen - Finanzierung - Mittelaufbringung	49 663,93	20 000,00	15 000,00	20 000,00	20 000,00	20 000,00	20 000,00	164 700,00
	Mittel aus Geldfluss aus der operativen Gebarung	22 818,91	7 000,00	3 400,00	0,00	0,00	0,00	0,00	33 200,00
6/710000+829910	Zuführung vom operativen Haushalt	16 818,91	7 000,00	3 400,00					27 200,00
6/710000+829960	Übernahme Überschüsse	6 000,00							6 000,00
	Bedarfszuweisungen/KTZ	16 845,02	10 000,00	8 200,00	9 000,00	9 000,00	9 000,00	9 000,00	71 000,00
6/710000+301000	Kapitaltransfers von Ländern, Landesfonds und Landeskammern	8 345,02	5 000,00	4 100,00	4 500,00	4 500,00	4 500,00	4 500,00	35 400,00
6/710000+871000	Bedarfszuweisung 20 %	8 500,00	5 000,00	4 100,00	4 500,00	4 500,00	4 500,00	4 500,00	35 600,00
	Haushaltsrücklagen/Zahlungsmittelreserven	0,00	0,00	0,00	0,00	0,00	0,00	0,00	0,00
	Sonstige Kapitaltransfers und Subventionen	10 000,00	3 000,00	3 400,00	11 000,00	11 000,00	11 000,00	11 000,00	60 400,00
6/710000+307000	Interessentenbeitrag von Privaten ohne Erwerbzweck	10 000,00	3 000,00	3 400,00	11 000,00	11 000,00	11 000,00	11 000,00	60 400,00
	Darlehen	0,00	0,00	0,00	0,00	0,00	0,00	0,00	0,00
	Finanzierungsleasing	0,00	0,00	0,00	0,00	0,00	0,00	0,00	0,00
	Veräußerung langfristiges Vermögen und sonstiges	0,00	0,00	0,00	0,00	0,00	0,00	0,00	0,00
Finanzierungsergebnis 1710000		0,00	0,00	0,00	0,00	0,00	0,00	0,00	0,00
	<i>inklusive Vorjahre (gerundet)</i>		0,00	0,00	0,00	0,00	0,00	0,00	

Vorhaben	Vorhabensbezeichnung	RA Vorjahre	VA 2022	VA 2023	Plan 2024	Plan 2025	Plan 2026	Plan 2027	Plan Gesamt (gerundet)
Konto	Bezeichnung								
1892000	Vorhaben 892000 Schloss Zeillern (2015 bis 2099)								
	Auszahlungen - Investitionen - Mittelverwendung	11 462,52	355 500,00	355 500,00	130 000,00	130 000,00	0,00	0,00	982 500,00
	Anschaffungs- oder Herstellungskosten	11 462,52	355 500,00	355 500,00	130 000,00	130 000,00	0,00	0,00	982 500,00
5/892000-004000	Wasser- und Abwasserbauten und -anlagen	7 069,52							7 100,00
5/892000-010000	Gebäude Schloß Zeillern		340 500,00	340 500,00	130 000,00	130 000,00			941 000,00
5/892000-020000	Maschinen und maschinelle Anlagen	3 277,37							3 300,00
5/892000-042000	Betriebsausstattung	1 115,63	15 000,00	15 000,00					31 100,00
	Einzahlungen - Finanzierung - Mittelaufbringung	367 008,79	355 500,00	0,00	130 000,00	130 000,00	0,00	0,00	982 500,00
	Mittel aus Geldfluss aus der operativen Gebarung	352 958,79	0,00	0,00	0,00	0,00	0,00	0,00	353 000,00
6/892000+829960	Übernahme Überschüsse Vorjahr	352 958,79							353 000,00
	Bedarfszuweisungen/KTZ	0,00	0,00	0,00	130 000,00	130 000,00	0,00	0,00	260 000,00
6/892000+871000	Beihilfen aus Bedarfszuweisungen				130 000,00	130 000,00			260 000,00
	Haushaltsrücklagen/Zahlungsmittelreserven	0,00	0,00	0,00	0,00	0,00	0,00	0,00	0,00
	Sonstige Kapitaltransfers und Subventionen	14 050,00	0,00	0,00	0,00	0,00	0,00	0,00	14 100,00
6/892000+300000	Förderung Bundesdenkmalamt	14 050,00							14 100,00
	Darlehen	0,00	0,00	0,00	0,00	0,00	0,00	0,00	0,00
	Finanzierungsleasing	0,00	0,00	0,00	0,00	0,00	0,00	0,00	0,00
	Veräußerung langfristiges Vermögen und sonstiges	0,00	0,00	0,00	0,00	0,00	0,00	0,00	0,00
	Korrektur Einzahlungen VA 2022	0,00	355 500,00	0,00	0,00	0,00	0,00	0,00	355 500,00
Finanzierungsergebnis 1892000		355 546,27	0,00	-355 500,00	0,00	0,00	0,00	0,00	0,00
	<i>inklusive Vorjahre (gerundet)</i>		355 500,00	0,00	0,00	0,00	0,00	0,00	

Vorhaben	Vorhabensbezeichnung	RA Vorjahre	VA 2022	VA 2023	Plan 2024	Plan 2025	Plan 2026	Plan 2027	Plan Gesamt (gerundet)
Konto	Bezeichnung								
1859000	Vorhaben 859000 Breitbandausbau-Lichtwellenleitung (2015 bis 2099)								
	Auszahlungen - Investitionen - Mittelverwendung	125 352,87	150 000,00	130 000,00	0,00	0,00	0,00	0,00	405 400,00
	Anschaffungs- oder Herstellungskosten	125 352,87	150 000,00	130 000,00	0,00	0,00	0,00	0,00	405 400,00
5/859000-050000	Glasfaserausbau, Lichtwellenleitungen	125 352,87	150 000,00	130 000,00					405 400,00
	Einzahlungen - Finanzierung - Mittelaufbringung	125 352,87	150 000,00	130 000,00	0,00	0,00	0,00	0,00	405 400,00
	Mittel aus Geldfluss aus der operativen Gebarung	80 296,48	50 000,00	80 000,00	0,00	0,00	0,00	0,00	210 300,00
6/859000+829910	Zuführung vom operativen Haushalt	40 296,48	50 000,00	80 000,00					170 300,00
6/859000+829960	Übernahme Überschüsse Vorjahr	40 000,00							40 000,00
	Bedarfszuweisungen/KTZ	0,00	0,00	0,00	0,00	0,00	0,00	0,00	0,00
	Haushaltsrücklagen/Zahlungsmittelreserven	0,00	0,00	0,00	0,00	0,00	0,00	0,00	0,00
	Sonstige Kapitaltransfers und Subventionen	45 056,39	0,00	0,00	0,00	0,00	0,00	0,00	45 100,00
6/859000+300000	Kapitaltransfers von Bund, (KIP 2020)	45 056,39							45 100,00
	Darlehen	0,00	100 000,00	50 000,00	0,00	0,00	0,00	0,00	150 000,00
1427/5	Breitbandausbau - Glasfaser		100 000,00	50 000,00					150 000,00
	Finanzierungsleasing	0,00	0,00	0,00	0,00	0,00	0,00	0,00	0,00
	Veräußerung langfristiges Vermögen und sonstiges	0,00	0,00	0,00	0,00	0,00	0,00	0,00	0,00
Finanzierungsergebnis 1859000		0,00	0,00	0,00	0,00	0,00	0,00	0,00	0,00
	<i>inklusive Vorjahre (gerundet)</i>		0,00	0,00	0,00	0,00	0,00	0,00	

Vorhaben	Vorhabensbezeichnung	RA Vorjahre	VA 2022	VA 2023	Plan 2024	Plan 2025	Plan 2026	Plan 2027	Plan Gesamt (gerundet)
Konto	Bezeichnung								
1632000	Vorhaben 632100 Schutzbauten Rückhaltemaßnahmen (2021 bis 2099)								
	Auszahlungen - Investitionen - Mittelverwendung	20 961,89	30 000,00	40 000,00	0,00	0,00	0,00	0,00	91 000,00
	Anschaffungs- oder Herstellungskosten	20 961,89	30 000,00	40 000,00	0,00	0,00	0,00	0,00	91 000,00
5/632100-001000	Ankauf Grundstück	11 816,34							11 800,00
5/632100-050000	Rückhaltebecken - Schutzbauten			40 000,00					40 000,00
5/632100-060000	Im Bau befindliche Grundstückseinrichtungen- Rückhaltebecken Zeillern	9 145,55	30 000,00						39 100,00
	Einzahlungen - Finanzierung - Mittelaufbringung	20 961,89	30 000,00	40 000,00	0,00	0,00	0,00	0,00	91 000,00
	Mittel aus Geldfluss aus der operativen Gebarung	20 961,89	30 000,00	40 000,00	0,00	0,00	0,00	0,00	91 000,00
6/632100+829910	Zuführung vom operativen Haushalt	20 961,89	30 000,00	40 000,00					91 000,00
	Bedarfszuweisungen/KTZ	0,00	0,00	0,00	0,00	0,00	0,00	0,00	0,00
	Haushaltsrücklagen/Zahlungsmittelreserven	0,00	0,00	0,00	0,00	0,00	0,00	0,00	0,00
	Sonstige Kapitaltransfers und Subventionen	0,00	0,00	0,00	0,00	0,00	0,00	0,00	0,00
	Darlehen	0,00	0,00	0,00	0,00	0,00	0,00	0,00	0,00
	Finanzierungsleasing	0,00	0,00	0,00	0,00	0,00	0,00	0,00	0,00
	Veräußerung langfristiges Vermögen und sonstiges	0,00	0,00	0,00	0,00	0,00	0,00	0,00	0,00
Finanzierungsergebnis 1632000		0,00	0,00	0,00	0,00	0,00	0,00	0,00	0,00
	<i>inklusive Vorjahre (gerundet)</i>		0,00	0,00	0,00	0,00	0,00	0,00	

Vorhaben	Vorhabensbezeichnung	RA Vorjahre	VA 2022	VA 2023	Plan 2024	Plan 2025	Plan 2026	Plan 2027	Plan Gesamt (gerundet)
Konto	Bezeichnung								
1815000	Vorhaben 815000 Kinderspielplätze (2000 bis 2099)								
	Auszahlungen - Investitionen - Mittelverwendung	47 839,16	0,00	40 000,00	0,00	0,00	0,00	0,00	87 800,00
	Anschaffungs- oder Herstellungskosten	47 839,16	0,00	40 000,00	0,00	0,00	0,00	0,00	87 800,00
5/815000-006000	Sonstige Grundstückseinrichtungen	47 839,16		40 000,00					87 800,00
	Einzahlungen - Finanzierung - Mittelaufbringung	47 839,16	0,00	40 000,00	0,00	0,00	0,00	0,00	87 800,00
	Mittel aus Geldfluss aus der operativen Gebarung	9 059,16	0,00	0,00	0,00	0,00	0,00	0,00	9 100,00
6/815000+829910	Zuführung vom operativen Haushalt	9 059,16							9 100,00
	Bedarfszuweisungen/KTZ	38 300,00	0,00	40 000,00	0,00	0,00	0,00	0,00	78 300,00
6/815000+301000	Kapitaltransfers von Ländern, Landesfonds und Landeskammern	300,00							300,00
6/815000+871000	Kapitaltransfers aus Gemeinde- Bedarfszuweisungsmittel	38 000,00		40 000,00					78 000,00
	Haushaltsrücklagen/Zahlungsmittelreserven	0,00	0,00	0,00	0,00	0,00	0,00	0,00	0,00
	Sonstige Kapitaltransfers und Subventionen	480,00	0,00	0,00	0,00	0,00	0,00	0,00	500,00
6/815000+302000	Kapitaltransfers von Gemeindeverbänden (KLAR)	480,00							500,00
	Darlehen	0,00	0,00	0,00	0,00	0,00	0,00	0,00	0,00
	Finanzierungsleasing	0,00	0,00	0,00	0,00	0,00	0,00	0,00	0,00
	Veräußerung langfristiges Vermögen und sonstiges	0,00	0,00	0,00	0,00	0,00	0,00	0,00	0,00
Finanzierungsergebnis 1815000		0,00	0,00	0,00	0,00	0,00	0,00	0,00	0,00
	<i>inklusive Vorjahre (gerundet)</i>		0,00	0,00	0,00	0,00	0,00	0,00	

Vorhaben	Vorhabensbezeichnung	RA Vorjahre	VA 2022	VA 2023	Plan 2024	Plan 2025	Plan 2026	Plan 2027	Plan Gesamt (gerundet)
Konto	Bezeichnung								
1164000	Vorhaben 164000 Hilfeleistungsfahrzeug HLF1 (2015 bis 2026)								
	Auszahlungen - Investitionen - Mittelverwendung	78 964,78	0,00	0,00	0,00	0,00	0,00	0,00	79 000,00
	Anschaffungs- oder Herstellungskosten	78 964,78	0,00	0,00	0,00	0,00	0,00	0,00	79 000,00
5/164000-040000	Ankauf eines FF-Transportfahrzeuges HLF1-VF	78 964,78							79 000,00
	Einzahlungen - Finanzierung - Mittelaufbringung	78 964,78	0,00	0,00	0,00	0,00	0,00	0,00	79 000,00
	Mittel aus Geldfluss aus der operativen Gebarung	12 877,69	0,00	0,00	0,00	0,00	0,00	0,00	12 900,00
6/164000+829910	Zuführung von der operativen Gebarung (Darstellung)	12 877,69							12 900,00
	Bedarfszuweisungen/KTZ	60 587,09	0,00	0,00	0,00	0,00	0,00	0,00	60 600,00
6/164000+301000	Kapitaltransfers von Ländern, (MWST)	15 293,54							15 300,00
6/164000+301100	Beitrag Landesfeuerwehrverband	30 000,00							30 000,00
6/164000+871010	Bedarfszuweisung 50% Anteil Mwst-Rückersatz	15 293,55							15 300,00
	Haushaltsrücklagen/Zahlungsmittelreserven	0,00	0,00	0,00	0,00	0,00	0,00	0,00	0,00
	Sonstige Kapitaltransfers und Subventionen	5 500,00	0,00	0,00	0,00	0,00	0,00	0,00	5 500,00
6/164000+303000	Beitrag der FFW	5 500,00							5 500,00
	Darlehen	0,00	0,00	0,00	0,00	0,00	0,00	0,00	0,00
	Finanzierungsleasing	0,00	0,00	0,00	0,00	0,00	0,00	0,00	0,00
	Veräußerung langfristiges Vermögen und sonstiges	0,00	0,00	0,00	0,00	0,00	0,00	0,00	0,00
Finanzierungsergebnis 1164000		0,00	0,00	0,00	0,00	0,00	0,00	0,00	0,00
	<i>inklusive Vorjahre (gerundet)</i>		0,00	0,00	0,00	0,00	0,00	0,00	

Vorhaben	Vorhabensbezeichnung	RA Vorjahre	VA 2022	VA 2023	Plan 2024	Plan 2025	Plan 2026	Plan 2027	Plan Gesamt (gerundet)
Konto	Bezeichnung								
1010000	Vorhaben 010000 Gemeindeamt (2020 bis 2099)								
	Auszahlungen - Investitionen - Mittelverwendung	91 987,55	0,00	0,00	0,00	0,00	0,00	0,00	92 000,00
	Anschaffungs- oder Herstellungskosten	91 987,55	0,00	0,00	0,00	0,00	0,00	0,00	92 000,00
5/010000-010000	Gebäude und Bauten	71 253,06							71 300,00
5/010000-042000	Amts-, Betriebs- und Geschäftsausstattung	20 734,49							20 700,00
	Einzahlungen - Finanzierung - Mittelaufbringung	91 987,55	0,00	0,00	0,00	0,00	0,00	0,00	92 000,00
	Mittel aus Geldfluss aus der operativen Gebarung	1 487,55	0,00	0,00	0,00	0,00	0,00	0,00	1 500,00
6/010000+829910	Zuführung vom operativen Haushalt	1 487,55							1 500,00
	Bedarfszuweisungen/KTZ	75 000,00	0,00	0,00	0,00	0,00	0,00	0,00	75 000,00
6/010000+871000	Kapitaltransfers aus Gemeinde- Bedarfszuweisungsmittel	75 000,00							75 000,00
	Haushaltsrücklagen/Zahlungsmittelreserven	0,00	0,00	0,00	0,00	0,00	0,00	0,00	0,00
	Sonstige Kapitaltransfers und Subventionen	15 500,00	0,00	0,00	0,00	0,00	0,00	0,00	15 500,00
6/010000+300000	Kapitaltransfers von Bund, KIP 2020	15 500,00							15 500,00
	Darlehen	0,00	0,00	0,00	0,00	0,00	0,00	0,00	0,00
	Finanzierungsleasing	0,00	0,00	0,00	0,00	0,00	0,00	0,00	0,00
	Veräußerung langfristiges Vermögen und sonstiges	0,00	0,00	0,00	0,00	0,00	0,00	0,00	0,00
Finanzierungsergebnis 1010000		0,00	0,00	0,00	0,00	0,00	0,00	0,00	0,00
	<i>inklusive Vorjahre (gerundet)</i>		0,00	0,00	0,00	0,00	0,00	0,00	

Vorhaben	Vorhabensbezeichnung	RA Vorjahre	VA 2022	VA 2023	Plan 2024	Plan 2025	Plan 2026	Plan 2027	Plan Gesamt (gerundet)
Konto	Bezeichnung								
1892100	Vorhaben 892100 Schlossumfeld-Insel (2000 bis 2099)								
	Auszahlungen - Investitionen - Mittelverwendung	36 123,80	0,00	0,00	0,00	0,00	0,00	0,00	36 100,00
	Anschaffungs- oder Herstellungskosten	36 123,80	0,00	0,00	0,00	0,00	0,00	0,00	36 100,00
5/892100-006000	Sonstige Grundstückseinrichtungen	36 123,80							36 100,00
	Einzahlungen - Finanzierung - Mittelaufbringung	36 123,80	0,00	0,00	0,00	0,00	0,00	0,00	36 100,00
	Mittel aus Geldfluss aus der operativen Gebarung	18 123,80	0,00	0,00	0,00	0,00	0,00	0,00	18 100,00
6/892100+829910	Zuführung vom operativen Haushalt	18 123,80							18 100,00
	Bedarfszuweisungen/KTZ	0,00	0,00	0,00	0,00	0,00	0,00	0,00	0,00
	Haushaltsrücklagen/Zahlungsmittelreserven	0,00	0,00	0,00	0,00	0,00	0,00	0,00	0,00
	Sonstige Kapitaltransfers und Subventionen	18 000,00	0,00	0,00	0,00	0,00	0,00	0,00	18 000,00
6/892100+300000	Kapitaltransfers von Bund, (KIP 2020)	18 000,00							18 000,00
	Darlehen	0,00	0,00	0,00	0,00	0,00	0,00	0,00	0,00
	Finanzierungsleasing	0,00	0,00	0,00	0,00	0,00	0,00	0,00	0,00
	Veräußerung langfristiges Vermögen und sonstiges	0,00	0,00	0,00	0,00	0,00	0,00	0,00	0,00
Finanzierungsergebnis 1892100		0,00	0,00	0,00	0,00	0,00	0,00	0,00	0,00
	<i>inklusive Vorjahre (gerundet)</i>		0,00	0,00	0,00	0,00	0,00	0,00	

Vorhaben	Vorhabensbezeichnung	RA Vorjahre	VA 2022	VA 2023	Plan 2024	Plan 2025	Plan 2026	Plan 2027	Plan Gesamt (gerundet)
Konto	Bezeichnung								
1820000	Vorhaben 820000 Traktor (2020 bis 2099)								
	Auszahlungen - Investitionen - Mittelverwendung	92 940,20	0,00	0,00	0,00	0,00	0,00	0,00	92 900,00
	Anschaffungs- oder Herstellungskosten	92 940,20	0,00	0,00	0,00	0,00	0,00	0,00	92 900,00
	5/820000-040000 Fahrzeuge	59 751,20							59 800,00
	5/851000-040000 Fahrzeuge	33 189,00							33 200,00
	Einzahlungen - Finanzierung - Mittelaufbringung	92 940,20	0,00	0,00	0,00	0,00	0,00	0,00	92 900,00
	Mittel aus Geldfluss aus der operativen Gebarung	42 940,20	0,00	0,00	0,00	0,00	0,00	0,00	42 900,00
	6/820000+829910 Zuführung vom operativen Haushalt	42 940,20							42 900,00
	Bedarfszuweisungen/KTZ	50 000,00	0,00	0,00	0,00	0,00	0,00	0,00	50 000,00
	6/820000+871000 Kapitaltransfers aus Gemeinde-Bedarfszuweisungsmittel	50 000,00							50 000,00
	Haushaltsrücklagen/Zahlungsmittelreserven	0,00	0,00	0,00	0,00	0,00	0,00	0,00	0,00
	Sonstige Kapitaltransfers und Subventionen	0,00	0,00	0,00	0,00	0,00	0,00	0,00	0,00
	Darlehen	0,00	0,00	0,00	0,00	0,00	0,00	0,00	0,00
	Finanzierungsleasing	0,00	0,00	0,00	0,00	0,00	0,00	0,00	0,00
	Veräußerung langfristiges Vermögen und sonstiges	0,00	0,00	0,00	0,00	0,00	0,00	0,00	0,00
Finanzierungsergebnis 1820000		0,00	0,00	0,00	0,00	0,00	0,00	0,00	0,00
	<i>inklusive Vorjahre (gerundet)</i>		0,00	0,00	0,00	0,00	0,00	0,00	

Vorhaben	Vorhabensbezeichnung	RA Vorjahre	VA 2022	VA 2023	Plan 2024	Plan 2025	Plan 2026	Plan 2027	Plan Gesamt (gerundet)
Konto	Bezeichnung								
1262100	Vorhaben 262100 Clubraum u. Lager (2022 bis 2099)								
Geplante Gesamtkosten:	200 000,00								
Auszahlungen - Investitionen - Mittelverwendung		0,00	200 000,00	80 000,00	0,00	0,00	0,00	0,00	280 000,00
Anschaffungs- oder Herstellungskosten		0,00	200 000,00	80 000,00	0,00	0,00	0,00	0,00	280 000,00
5/262100-006000	Sonstige Grundstückseinrichtungen		10 000,00	20 000,00					30 000,00
5/262100-010000	Gebäude und Bauten		170 000,00	50 000,00					220 000,00
5/262100-042000	Amts-, Betriebs- und Geschäftsausstattung		20 000,00	10 000,00					30 000,00
Einzahlungen - Finanzierung - Mittelaufbringung		0,00	200 000,00	80 000,00	0,00	0,00	0,00	0,00	280 000,00
Mittel aus Geldfluss aus der operativen Gebarung		0,00	5 000,00	20 000,00	0,00	0,00	0,00	0,00	25 000,00
6/262100+829910	Zuführung aus der operativen Gebarung (Darstellung)		5 000,00	20 000,00					25 000,00
Bedarfszuweisungen/KTZ		0,00	156 000,00	30 000,00	0,00	0,00	0,00	0,00	186 000,00
6/262100+301000	Kapitaltransfers von Ländern		49 000,00	30 000,00					79 000,00
6/262100+871000	Gemeinde-Bedarfszuweisungsmittel		107 000,00						107 000,00
Haushaltsrücklagen/Zahlungsmittelreserven		0,00	0,00	0,00	0,00	0,00	0,00	0,00	0,00
Sonstige Kapitaltransfers und Subventionen		0,00	39 000,00	30 000,00	0,00	0,00	0,00	0,00	69 000,00
6/262100+307000	Kapitaltransfers von Sportunion u. Fußballverband		14 000,00	14 000,00					28 000,00
6/262100+307100	Kapitaltransfers von Vereinen		25 000,00	16 000,00					41 000,00
Darlehen		0,00	0,00	0,00	0,00	0,00	0,00	0,00	0,00
Finanzierungsleasing		0,00	0,00	0,00	0,00	0,00	0,00	0,00	0,00
Veräußerung langfristiges Vermögen und sonstiges		0,00	0,00	0,00	0,00	0,00	0,00	0,00	0,00
Finanzierungsergebnis 1262100		0,00	0,00	0,00	0,00	0,00	0,00	0,00	0,00
	<i>inklusive Vorjahre (gerundet)</i>		0,00	0,00	0,00	0,00	0,00	0,00	

Vorhaben	Vorhabensbezeichnung	RA Vorjahre	VA 2022	VA 2023	Plan 2024	Plan 2025	Plan 2026	Plan 2027	Plan Gesamt (gerundet)
Konto	Bezeichnung								
1164200	Vorhaben1642 HLF3 Löschfahrzeug (2022 bis 2099)								
Geplante Gesamtkosten:	548 000,00								
Auszahlungen - Investitionen - Mittelverwendung		0,00	140 000,00	452 600,00	0,00	0,00	0,00	0,00	592 600,00
 Anschaffungs- oder Herstellungskosten		0,00	140 000,00	452 600,00	0,00	0,00	0,00	0,00	592 600,00
5/164200-040000	Fahrzeuge		140 000,00	452 600,00					592 600,00
Einzahlungen - Finanzierung - Mittelaufbringung		0,00	190 000,00	402 600,00	0,00	0,00	0,00	0,00	592 600,00
 Mittel aus Geldfluss aus der operativen Gebarung		0,00	0,00	0,00	0,00	0,00	0,00	0,00	0,00
 Bedarfszuweisungen/KTZ		0,00	100 000,00	262 600,00	0,00	0,00	0,00	0,00	362 600,00
6/164200+301000	Kapitaltransfers von Ländern (MWST)			33 300,00					33 300,00
6/164200+301100	Beitrag Landesfeuerwehrverband			96 000,00					96 000,00
6/164200+871000	Kapitaltransfers aus Gemeinde- Bedarfszuweisungsmittel		100 000,00	100 000,00					200 000,00
6/164200+871010	Gemeinde-Bedarfszuweisung 50% MWST-Rückersatz			33 300,00					33 300,00
Haushaltsrücklagen/Zahlungsmittelreserven		0,00	0,00	0,00	0,00	0,00	0,00	0,00	0,00
Sonstige Kapitaltransfers und Subventionen		0,00	40 000,00	40 000,00	0,00	0,00	0,00	0,00	80 000,00
6/164200+303000	Beitrag FFW Zeillern		40 000,00	40 000,00					80 000,00
Darlehen		0,00	0,00	100 000,00	0,00	0,00	0,00	0,00	100 000,00
1427/3	Ankauf eines Hilfeleistungslöschfahrzeuges HLF3			100 000,00					100 000,00
Finanzierungsleasing		0,00	0,00	0,00	0,00	0,00	0,00	0,00	0,00
Veräußerung langfristiges Vermögen und sonstiges		0,00	0,00	0,00	0,00	0,00	0,00	0,00	0,00
Korrektur Einzahlungen VA 2022		0,00	50 000,00	0,00	0,00	0,00	0,00	0,00	50 000,00
Finanzierungsergebnis 1164200		0,00	50 000,00	-50 000,00	0,00	0,00	0,00	0,00	0,00
	<i>inklusive Vorjahre (gerundet)</i>		50 000,00	0,00	0,00	0,00	0,00	0,00	

Vorhaben	Vorhabensbezeichnung	RA Vorjahre	VA 2022	VA 2023	Plan 2024	Plan 2025	Plan 2026	Plan 2027	Plan Gesamt (gerundet)
Konto	Bezeichnung								
1240000	Vorhaben 240000 Kindergarten - TB Erweiterung (2000 bis 2099)								
	Auszahlungen - Investitionen - Mittelverwendung	0,00	0,00	40 000,00	0,00	0,00	0,00	0,00	40 000,00
	Anschaffungs- oder Herstellungskosten	0,00	0,00	40 000,00	0,00	0,00	0,00	0,00	40 000,00
	5/240000-001000 Ankauf Grundstücke			40 000,00					40 000,00
	Einzahlungen - Finanzierung - Mittelaufbringung	0,00	0,00	40 000,00	0,00	0,00	0,00	0,00	40 000,00
	Mittel aus Geldfluss aus der operativen Gebarung	0,00	0,00	40 000,00	0,00	0,00	0,00	0,00	40 000,00
	6/240000+829910 Zuführung vom operativen Haushalt			40 000,00					40 000,00
	Bedarfszuweisungen/KTZ	0,00	0,00	0,00	0,00	0,00	0,00	0,00	0,00
	Haushaltsrücklagen/Zahlungsmittelreserven	0,00	0,00	0,00	0,00	0,00	0,00	0,00	0,00
	Sonstige Kapitaltransfers und Subventionen	0,00	0,00	0,00	0,00	0,00	0,00	0,00	0,00
	Darlehen	0,00	0,00	0,00	0,00	0,00	0,00	0,00	0,00
	Finanzierungsleasing	0,00	0,00	0,00	0,00	0,00	0,00	0,00	0,00
	Veräußerung langfristiges Vermögen und sonstiges	0,00	0,00	0,00	0,00	0,00	0,00	0,00	0,00
Finanzierungsergebnis 1240000		0,00	0,00	0,00	0,00	0,00	0,00	0,00	0,00
	<i>inklusive Vorjahre (gerundet)</i>		0,00	0,00	0,00	0,00	0,00	0,00	

Salden Finanzierungsergebnisse		RA Vorjahre	VA 2022	VA 2023	Plan 2024	Plan 2025	Plan 2026	Plan 2027	Plan Gesamt (gerundet)
1010000	Vorhaben 010000 Gemeindeamt (2020 bis 2099)								
	Auszahlungen - Investitionen - Mittelverwendung	91 987,55	0,00	0,00	0,00	0,00	0,00	0,00	92 000,00
	Einzahlungen - Finanzierung - Mittelherkunft	91 987,55	0,00	0,00	0,00	0,00	0,00	0,00	92 000,00
		0,00	0,00	0,00	0,00	0,00	0,00	0,00	0,00
	<i>inklusive Vorjahre (gerundet)</i>		0,00	0,00	0,00	0,00	0,00	0,00	
1892100	Vorhaben 892100 Schlossumfeld-Insel (2000 bis 2099)								
	Auszahlungen - Investitionen - Mittelverwendung	36 123,80	0,00	0,00	0,00	0,00	0,00	0,00	36 100,00
	Einzahlungen - Finanzierung - Mittelherkunft	36 123,80	0,00	0,00	0,00	0,00	0,00	0,00	36 100,00
		0,00	0,00	0,00	0,00	0,00	0,00	0,00	0,00
	<i>inklusive Vorjahre (gerundet)</i>		0,00	0,00	0,00	0,00	0,00	0,00	
1612000	Vorhaben 612000 Straßen- u. Güterwegebau (2003 bis								
	Auszahlungen - Investitionen - Mittelverwendung	292 740,47	130 100,00	210 000,00	70 000,00	70 000,00	230 000,00	230 000,00	1 232 800,00
	Einzahlungen - Finanzierung - Mittelherkunft	329 886,61	118 000,00	185 000,00	70 000,00	70 000,00	230 000,00	230 000,00	1 232 900,00
		37 146,14	-12 100,00	-25 000,00	0,00	0,00	0,00	0,00	0,00
	<i>inklusive Vorjahre (gerundet)</i>		25 000,00	0,00	0,00	0,00	0,00	0,00	
1820000	Vorhaben 820000 Traktor (2020 bis 2099)								
	Auszahlungen - Investitionen - Mittelverwendung	92 940,20	0,00	0,00	0,00	0,00	0,00	0,00	92 900,00
	Einzahlungen - Finanzierung - Mittelherkunft	92 940,20	0,00	0,00	0,00	0,00	0,00	0,00	92 900,00
		0,00	0,00	0,00	0,00	0,00	0,00	0,00	0,00
	<i>inklusive Vorjahre (gerundet)</i>		0,00	0,00	0,00	0,00	0,00	0,00	
1262100	Vorhaben 262100 Clubraum u. Lager (2022 bis 2099)								
	Auszahlungen - Investitionen - Mittelverwendung	0,00	200 000,00	80 000,00	0,00	0,00	0,00	0,00	280 000,00
	Einzahlungen - Finanzierung - Mittelherkunft	0,00	200 000,00	80 000,00	0,00	0,00	0,00	0,00	280 000,00
		0,00	0,00	0,00	0,00	0,00	0,00	0,00	0,00
	<i>inklusive Vorjahre (gerundet)</i>		0,00	0,00	0,00	0,00	0,00	0,00	
1164200	Vorhaben1642 HLF3 Löschfahrzeug (2022 bis 2099)								
	Auszahlungen - Investitionen - Mittelverwendung	0,00	140 000,00	452 600,00	0,00	0,00	0,00	0,00	592 600,00
	Einzahlungen - Finanzierung - Mittelherkunft	0,00	190 000,00	402 600,00	0,00	0,00	0,00	0,00	592 600,00
		0,00	50 000,00	-50 000,00	0,00	0,00	0,00	0,00	0,00
	<i>inklusive Vorjahre (gerundet)</i>		50 000,00	0,00	0,00	0,00	0,00	0,00	
1240000	Vorhaben 240000 Kindergarten - TB Erweiterung (200								
	Auszahlungen - Investitionen - Mittelverwendung	0,00	0,00	40 000,00	0,00	0,00	0,00	0,00	40 000,00
	Einzahlungen - Finanzierung - Mittelherkunft	0,00	0,00	40 000,00	0,00	0,00	0,00	0,00	40 000,00
		0,00	0,00	0,00	0,00	0,00	0,00	0,00	0,00
	<i>inklusive Vorjahre (gerundet)</i>		0,00	0,00	0,00	0,00	0,00	0,00	

Salden Finanzierungsergebnisse		RA Vorjahre	VA 2022	VA 2023	Plan 2024	Plan 2025	Plan 2026	Plan 2027	Plan Gesamt (gerundet)
1851000	Vorhaben 851000 Abwasserbeseitigung (2003 bis 2099)								
	Auszahlungen - Investitionen - Mittelverwendung	933 120,41	246 000,00	160 000,00	20 000,00	20 000,00	20 000,00	20 000,00	1 419 100,00
	Einzahlungen - Finanzierung - Mittelherkunft	1 135 597,28	143 500,00	60 000,00	20 000,00	20 000,00	20 000,00	20 000,00	1 419 100,00
		202 476,87	-102 500,00	-100 000,00	0,00	0,00	0,00	0,00	0,00
	<i>inklusive Vorjahre (gerundet)</i>		100 000,00	0,00	0,00	0,00	0,00	0,00	
1710000	Vorhaben 710000 Güterwegerhaltung (2003 bis 2099)								
	Auszahlungen - Investitionen - Mittelverwendung	49 663,93	20 000,00	15 000,00	20 000,00	20 000,00	20 000,00	20 000,00	164 700,00
	Einzahlungen - Finanzierung - Mittelherkunft	49 663,93	20 000,00	15 000,00	20 000,00	20 000,00	20 000,00	20 000,00	164 700,00
		0,00	0,00	0,00	0,00	0,00	0,00	0,00	0,00
	<i>inklusive Vorjahre (gerundet)</i>		0,00	0,00	0,00	0,00	0,00	0,00	
1892000	Vorhaben 892000 Schloss Zeillern (2015 bis 2099)								
	Auszahlungen - Investitionen - Mittelverwendung	11 462,52	355 500,00	355 500,00	130 000,00	130 000,00	0,00	0,00	982 500,00
	Einzahlungen - Finanzierung - Mittelherkunft	367 008,79	355 500,00	0,00	130 000,00	130 000,00	0,00	0,00	982 500,00
		355 546,27	0,00	-355 500,00	0,00	0,00	0,00	0,00	0,00
	<i>inklusive Vorjahre (gerundet)</i>		355 500,00	0,00	0,00	0,00	0,00	0,00	
1859000	Vorhaben 859000 Breitbandausbau-Lichtwellenleitung								
	Auszahlungen - Investitionen - Mittelverwendung	125 352,87	150 000,00	130 000,00	0,00	0,00	0,00	0,00	405 400,00
	Einzahlungen - Finanzierung - Mittelherkunft	125 352,87	150 000,00	130 000,00	0,00	0,00	0,00	0,00	405 400,00
		0,00	0,00	0,00	0,00	0,00	0,00	0,00	0,00
	<i>inklusive Vorjahre (gerundet)</i>		0,00	0,00	0,00	0,00	0,00	0,00	
1632000	Vorhaben 632100 Schutzbauten Rückhaltemaßnahmen								
	Auszahlungen - Investitionen - Mittelverwendung	20 961,89	30 000,00	40 000,00	0,00	0,00	0,00	0,00	91 000,00
	Einzahlungen - Finanzierung - Mittelherkunft	20 961,89	30 000,00	40 000,00	0,00	0,00	0,00	0,00	91 000,00
		0,00	0,00	0,00	0,00	0,00	0,00	0,00	0,00
	<i>inklusive Vorjahre (gerundet)</i>		0,00	0,00	0,00	0,00	0,00	0,00	
1815000	Vorhaben 815000 Kinderspielplätze (2000 bis 2099)								
	Auszahlungen - Investitionen - Mittelverwendung	47 839,16	0,00	40 000,00	0,00	0,00	0,00	0,00	87 800,00
	Einzahlungen - Finanzierung - Mittelherkunft	47 839,16	0,00	40 000,00	0,00	0,00	0,00	0,00	87 800,00
		0,00	0,00	0,00	0,00	0,00	0,00	0,00	0,00
	<i>inklusive Vorjahre (gerundet)</i>		0,00	0,00	0,00	0,00	0,00	0,00	

Salden Finanzierungsergebnisse		RA Vorjahre	VA 2022	VA 2023	Plan 2024	Plan 2025	Plan 2026	Plan 2027	Plan Gesamt (gerundet)
1164000	Vorhaben 164000 Hilfeleistungsfahrzeug HLF1 (2015 bis								
	Auszahlungen - Investitionen - Mittelverwendung	78 964,78	0,00	0,00	0,00	0,00	0,00	0,00	79 000,00
	Einzahlungen - Finanzierung - Mittelherkunft	78 964,78	0,00	0,00	0,00	0,00	0,00	0,00	79 000,00
		0,00	0,00	0,00	0,00	0,00	0,00	0,00	0,00
	<i>inklusive Vorjahre (gerundet)</i>		0,00	0,00	0,00	0,00	0,00	0,00	
Saldo Investive Einzelvorhaben		595 169,28	-64 600,00	-530 500,00	0,00	0,00	0,00	0,00	100,00
	<i>inklusive Vorjahre (gerundet)</i>		530 600,00	100,00	100,00	100,00	100,00	100,00	
2100000	Investitionen mit Projektcode 2 (keine Vorhaben) (2020								
	Auszahlungen - Investitionen - Mittelverwendung	167 233,93	103 000,00	63 200,00	14 800,00	12 100,00	17 500,00	12 100,00	389 900,00
	Einzahlungen - Finanzierung - Mittelherkunft	0,00	0,00	0,00	0,00	0,00	0,00	0,00	0,00
		-167 233,93	-103 000,00	-63 200,00	-14 800,00	-12 100,00	-17 500,00	-12 100,00	-389 900,00
	<i>inklusive Vorjahre (gerundet)</i>		-270 200,00	-333 400,00	-348 200,00	-360 300,00	-377 800,00	-389 900,00	
Saldo Sonstige Investitionen		-167 233,93	-103 000,00	-63 200,00	-14 800,00	-12 100,00	-17 500,00	-12 100,00	-389 900,00
	<i>inklusive Vorjahre (gerundet)</i>		-270 200,00	-333 400,00	-348 200,00	-360 300,00	-377 800,00	-389 900,00	
Saldo der gesamten Investitionstätigkeit		427 935,35	-167 600,00	-593 700,00	-14 800,00	-12 100,00	-17 500,00	-12 100,00	-389 900,00
	<i>inklusive Vorjahre (gerundet)</i>		260 300,00	-333 400,00	-348 200,00	-360 300,00	-377 800,00	-389 900,00	

Personaldaten iSd ÖStp (Anlage 4)

Gruppe 1 - gesamt	Dienstverhältnis zu Gemeinde, dienstleistend in einer Dienststelle, bezahlt aus dem Budget		Personalaufwendungen, Aktive, betriebsmäßige Darstellung exklusive Ausgliederungen				
	Köpfe	VBÄ	davon melden Gemeinden optional				gesamt
Bezüge (L und G: Unterklasse 50-55)			Nebengebühren (L und G: Gruppen 564-569)	Dienstgeberbeiträge (L und G: Unterklasse 58)	Weitere Aufwendungen	Kontenklasse 5	
BeamtInnen			0,00				
Vertragsbedienstete	15,00	11,00	516 700,00				
KV-Bedienstete (Kollektivvertrag)			5 400,00				
Summe	15,00	11,00	522 100,00	10 700,00	126 300,00	13 700,00	672 800,00
darunter (Teilmengen der Gruppe 1)							
MusikschullehrerInnen							
KindergärtnerInnen und							
Bedienstete nicht-ausgliederter Krankenanstalten							
Gruppe 1a - Ausbildungsverhältnisse (insb. Lehrlinge)							

Gruppe 2 - gesamt	Dienstverhältnis zur Gemeinde, dienstleistend bei sonstigem Rechtsträger, bezahlt aus dem Budget		Personalaufwendungen, Aktive, Ausgliederter				
	Köpfe	VBÄ	davon melden Gemeinden optional				gesamt
Bezüge (L und G: Unterklasse 50-55)			Nebengebühren (L und G: Gruppen 564-569)	Dienstgeberbeiträge (L und G: Unterklasse 58)	Weitere Aufwendungen	Kontenklasse 5	
BeamtInnen							
Vertragsbedienstete	1,00	0,73					
Summe	1,00	0,73					

Gruppe 2 - nach Rechnungsträger		Köpfe	VBÄ
Einheit: Familienland GmbH			
Refundierung des Personalaufwandes? Ja/Nein	Nein		
Anzahl Bedienstete		1,0	0,7

BeamtInnen-PensionistInnen zum 31.12.2023			
	Anzahl	Ø-Pensionshöhe / Mt. ¹⁾	
RuhegenussbezieherInnen			
Hinterbliebene ²⁾			
Neue RuhegenussbezieherInnen im Bezugsjahr 2023			
	Anzahl	Ø-Pensionsantrittsalter	Ø-Pensionshöhe / Mt. ¹⁾
Alterspension ³⁾			
Dienstunfähigkeit ⁴⁾			
vorzeitige Pensionierung mit Abschlag ⁵⁾			
vorzeitige Pensionierung ohne Abschlag ⁶⁾			
Pensionierungen gesamt	0,0	0,0	0,0
1) Durchschnittspension im Dezember laut Personalstatistik-Festlegungen ohne Sonderzahlungen, ohne Pflegegeld und ohne sonstige Transferleistungen; brutto 2) Witwen-, Witwer-, Waisensorgungsbezüge und vergleichbare Leistungen 3) Ruhebezüge aufgrund einer Ruhestandsversetzung durch Erklärung iSd § 15 iVm § 236c Abs. 1 BDG 1979, eines Übertritts in den Ruhestand oder einer vergleichbaren Regelung 4) Ruhebezüge aufgrund einer Ruhestandsversetzung wegen dauernder Dienstunfähigkeit 5) Ruhebezüge aufgrund einer Ruhestandsversetzung vor dem Mindestalter für eine Ruhestandsversetzung durch Erklärung iSd Z 3, die eine Minderung der Bemessungsgrundlage bewirkt (z.B. § 207n BDG 1979) 6) Ruhebezüge aufgrund einer Ruhestandsversetzung vor dem Mindestalter für eine Ruhestandsversetzung durch Erklärung iSd Z 3, die keine Minderung der Bemessungsgrundlage bewirkt (z.B. § 207n BDG 1979)			
Pensionsausgaben für das Bezugsjahr 2023			
Summe	10 200,00		

Nachweis über Transferzahlungen (Anlage 6a)

Haushaltskonto	Bezeichnung Ansatz	Bezeichnung Post	Summe Einzahlungen	Summe Auszahlungen
Transferzahlungen von/an Bund, Bundesfonds, Bundeskammern				
Gesamtsumme Transferzahlungen von/an Bund, Bundesfonds, Bundeskammern			2 031 200,00	0,00
Summe Kapitaltransfers			7 000,00	0,00
Summe Laufende Transfers			2 024 200,00	0,00
2/021000+816000	Statistisches Amt	STATISTISCHE ERHEBUNG	100,00	
2/240000+860000	Kindergärten	Transfers von Bund - Ersatz AMS Altersteilzeit	6 100,00	
2/851000+300000	Betriebe der Abwasserbeseitigung	Kapitaltransfers von Bund, Bundesfonds und Bundeskammern	7 000,00	
2/851000+860100	Betriebe der Abwasserbeseitigung	Transfers von Bund (Zinsenzuschuss KPC)	2 000,00	
2/925000+859400	Ertragsanteile an gemeinschaftlichen Bundesabgaben	ERTRAGSANTEILE (inkl. KEST)	1 931 000,00	
2/941000+860000	Sonstige Finanzaufweisungen nach dem FAG	FINANZZUWEISUNG d. BUNDES FAG FAG § 21	85 000,00	
Transferzahlungen von/an Länder, Landesfonds, Landesammern				
Gesamtsumme Transferzahlungen von/an Länder, Landesfonds, Landesammern			514 300,00	831 800,00
Summe Kapitaltransfers			54 100,00	0,00
Summe Laufende Transfers			460 200,00	831 800,00
2/024000+816000	Wahlamt	RÜCKERSATZ VON WAHLKOSTEN	2 500,00	
2/163000+861100	Freiwillige Feuerwehren	Zinsenzuschuss Darl. Feuerwehr	3 800,00	
2/211000+827000	Volksschulen	PERSONALFÖRDERUNG LAND	12 200,00	
2/211000+861300	Volksschulen	Zinsenzuschuss Darl. VS-Sanierung	300,00	
2/211000+861400	Volksschulen	Zinsenzuschuss Darl. VS-Gebäudeadaptierung (inkl. Annuitäten)	22 500,00	
2/240000+861100	Kindergärten	ZINSENZUSCHUSS KG DACHGESCHOSS (inkl. Annuitäten)	11 400,00	
2/240100+827000	Kindergärten-Tagesbetreuung	Personalkostenbeitrag/Trägerförderung Land	15 000,00	
2/361000+861000	Nichtwissenschaftliche Archive	Zuschüsse für Gemeindebücherei	900,00	
2/612000+861200	Gemeindestraßen	ZINSENZUSCHUSS NEBENANLAGEN	100,00	
2/612000+861300	Gemeindestraßen	ZINSENZUSCHUSS HAYDNSTRASSE	300,00	
2/892000+861000	Beherbergungsbetriebe (Schloss Zeillern)	Transfers von Ländern, Landesfonds und Landesammern	9 600,00	
2/892000+861100	Beherbergungsbetriebe (Schloss Zeillern)	Zinsenzuschuss Darl. Tourismus	500,00	
2/892000+861200	Beherbergungsbetriebe (Schloss Zeillern)	ZINSENZUSCHUSS Land Darlehen EU-Integration	4 000,00	
2/921000+861000	Zwischen Ländern und Gemeinden geteilte Abgaben	Transfers von Ländern, Landesfonds und Landesammern	8 000,00	
2/940000+861000	Bedarfsaufweisungen	BEDARFSZUWEISUNG (Strukturhilfe) BZ I	205 000,00	
6/262100+301000	Clubraum mit Lager	Kapitaltransfers von Ländern	30 000,00	
6/612000+871000	Gemeindestraßen	Beihilfen aus Bedarfsaufweisungen	160 000,00	
6/710000+301000	Land- und Forstwirtschaftlicher Wegebau	Kapitaltransfers von Ländern, Landesfonds und Landesammern	4 100,00	
6/710000+871000	Land- und Forstwirtschaftlicher Wegebau	Bedarfsaufweisung 20 %	4 100,00	
6/851000+301000	Betriebe der Abwasserbeseitigung	Kapitaltransfers von Ländern, Landesfonds und Landesammern	20 000,00	
1/220000-751000	Berufsbildende Pflichtschulen	BERUFSSCHULERHALTUNGSBEITRAG		11 000,00
1/419000-751000	Sonstige Einrichtungen und Maßnahmen	SH-Wohnsitzgemeindebeitrag		22 000,00
1/419000-751100	Sonstige Einrichtungen und Maßnahmen	SOZIALHILFEUMLAGE		247 000,00
1/439000-751000	Sonstige Einrichtungen und Maßnahmen	JUGENDWOHLFAHRTSUMLAGE		47 000,00

Haushaltskonto	Bezeichnung Ansatz	Bezeichnung Post	Summe Einzahlungen	Summe Auszahlungen
Transferzahlungen von/an Länder, Landesfonds, Landeskammern				
Gesamtsumme Transferzahlungen von/an Länder, Landesfonds, Landeskammern			514 300,00	831 800,00
Summe Kapitaltransfers			54 100,00	0,00
Summe Laufende Transfers			460 200,00	831 800,00
1/510000-751000	Medizinische Bereichsversorgung	BEITRAG AN PENSIONSVERBAND		6 700,00
1/562000-752000	Sprengelbeiträge	BEITRAG NÖKAS - VERW.AUFWAND		100,00
1/562100-752000	Sprengelbeiträge	BEITRAG NÖKAS (ZWECKAUFWAND)		498 000,00
Transferzahlungen von/an Gemeinden, Gemeindeverbände, Gemeindefonds				
Gesamtsumme Transferzahlungen von/an Gemeinden, Gemeindeverbände, Gemeindefonds			7 000,00	241 800,00
Summe Kapitaltransfers			0,00	0,00
Summe Laufende Transfers			7 000,00	241 800,00
2/210000+862000	Allgemeinbildende Pflichtschulen	RÜCKERSATZ Schulumlage-Transfers von Gemeinden	7 000,00	
1/022000-752000	Standesamt	BEITRAG AN STANDESAMTSVERBAND		13 700,00
1/060000-726000	Beiträge an Verbände , Vereine oder sonst	BEITRÄGE AN GEMEINDEVERTRETERVERBÄNDE		13 500,00
1/210000-752000	Allgemeinbildende Pflichtschulen	SCHULUMLAGEN		188 500,00
1/522000-752000	Reinhaltung der Luft	LUFTREINHALTEGESETZ (UMLAGE)		1 100,00
1/759000-752000	Sonstige Energieträger	Energie: Beitrag an GDA (Energieeffizienz u. Energieprojekte)		3 000,00
1/771000-757000	Maßnahmen zur Förderung des Fremdenverkehrs	BEITRÄGE ZU FREMDENVERKEHR		7 500,00
1/851000-752000	Betriebe der Abwasserbeseitigung	Beiträge an DACHVERBÄNDE und Behörden		500,00
1/851000-752100	Betriebe der Abwasserbeseitigung	KOSTEN DER ABGABENEINHEBUNG (Kanal)		8 000,00
1/920000-752000	Ausschließliche Gemeindeabgaben	KOSTEN DER ABGABENEINHEBUNG		6 000,00
Transferzahlungen von/an Sozialversicherungsträger				
Gesamtsumme Transferzahlungen von/an Sozialversicherungsträger			0,00	0,00
Summe Kapitaltransfers			0,00	0,00
Summe Laufende Transfers			0,00	0,00
Transferzahlungen von/an sonst. Träger des öffentlichen Rechts				
Gesamtsumme Transferzahlungen von/an sonst. Träger des öffentlichen Rechts			0,00	500,00
Summe Kapitaltransfers			0,00	0,00
Summe Laufende Transfers			0,00	500,00
1/439000-768100	Sonstige Einrichtungen und Maßnahmen	Förderung TAGESMÜTTER		500,00
Gesamtsumme			2 552 500,00	1 074 100,00

Nachweis über Haushaltsrücklagen und
Zahlungsmittelreserven (Anlage 6b)

Haushaltsrücklagen		Rücklagenstand			Zahlungsmittelreserven		
Nr.	Verwendungszweck	31.12.2022	Zuführungen	Entnahmen	31.12.2023	Stand aktuell	Konto-/Sparbuchnummer

Nachweis über Innere Darlehen

Haushaltsrücklagen		Rücklagenstand			Rücklagenstand
Nr.	Verwendungszweck	31.12.2022	Zuführungen	Entnahmen	31.12.2023

Einzelnachweis über Finanzschulden und Schuldendienst
(Anlage 6c)

Darlehen/Darlehensgeber Verwendung/Staat Aktenzahl	Laufzeit Währung/Zinssatz Zinsindikator	Darlehenshöhe Gesamt	Buchwert 31.12.2022	Zugang	Tilgung	Zinsen	Summe Schuldendienst	Schuldendienst- ersätze	Buchwert 31.12.2023	Netto Schuldendienst
1. Darlehen für Investitionszwecke										
1.1. ... von Trägern des öffentlichen Rechts										
1.1.1. ... von Bund, Bundesfonds, Bundeskammern										
1.1.2. ... von Ländern, Landesfonds, Landeskammern										
1.1.3. ... von Gemeinden, Gemeindeverbänden, Gemeindefonds										
1.1.4. ... von Sozialversicherungsträgern										
1.1.5. ... von sonstigen Trägern des öffentlichen Rechts										
1.2. ... von Beteiligungen der Gebietskörperschaft (ohne Finanzunternehmungen)										
1.3. ... von Unternehmen (ohne Beteiligungen und ohne Finanzunternehmungen)										
1.4. ... von Finanzunternehmen										
1.4.1. ... von Finanzunternehmen im Inland										
1427/3 Bank unbekannt Ankauf eines Hilfeleistungslöschfahrzeuges HLF3/AT	2018 - 2027 EUR/2,000%			100 000,00		2 000,00	2 000,00		100 000,00	2 000,00
164200	normal verzir									
1427/5 Bank unbekannt Breitbandausbau - Glasfaser/AT	2022 - 2037 EUR/0,000%	100 000,00		50 000,00		1 500,00	1 500,00		50 000,00	1 500,00
859000	FIX verzinst									
102822/2005334 Raika Amstette Energemaßnahmen VS- Sanierung, 1/AT	2005 - 2020 EUR/0,500%	45 000,00								
11.825.015	211000									
103749/2011434 Hypo NÖ Grup Tourismusumfeld Schloss Zeillern, 01/AT	2012 - 2027 EUR/2,160%	120 000,00	36 000,00		8 000,00	1 000,00	9 000,00	500,00	28 000,00	8 500,00
466184500	892000									
104685/2008374 Bank für Arbeit Umschuldung Darl. VS-Umbau, 1/AT	2008 - 2023 EUR/0,377%	350 000,00	23 100,00		23 100,00	700,00	23 800,00	300,00		23 500,00
00540016046	211000									

Voranschlag 2023

Marktgemeinde Zeillern

Einzelnachweis über Finanzschulden und Schuldendienst (Anlage 6c)

Darlehen/Darlehensgeber Verwendung/Staat Aktenzahl	Laufzeit Währung/Zinssatz Zinsindikator	Darlehenshöhe Gesamt	Buchwert 31.12.2022	Zugang	Tilgung	Zinsen	Summe Schuldendienst	Schuldendienst- ersätze	Buchwert 31.12.2023	Netto Schuldendienst
104685/2010394 Bank für Arbeit Dorfplatzerrichtung, 1/AT 00540034524	2010 - 2020 EUR/0,314% 612000	100 000,00								
104735/2011424 Raiffeisenbank Straßenbau Haydnstraße/Zeillern West, 11825023	2015 - 2025 EUR/1,400% normal verzir 612000	100 000,00	30 000,00		10 000,00	400,00	10 400,00	300,00	20 000,00	10 100,00
104735/2015504 Raiffeisenbank Gebäudeadaptierung Volksschule, 1/AT 11825049	2017 - 2036 EUR/1,750% normal verzir 211000	550 000,00	450 000,00		20 000,00	7 800,00	27 800,00	22 500,00	430 000,00	5 300,00
104735/2015514 Raiffeisenbank Dachgeschoßausbau Kindergarten/Tage, 1/AT 11825031, F1-F-111	2015 - 2033 EUR/2,150% normal verzir 240000	400 000,00	244 200,00		22 300,00	5 100,00	27 400,00	11 400,00	221 900,00	16 000,00
104735/2018564 Raiffeisenbank Erhaltung Nahversorger, 1/AT 221013370	2019 - 2028 EUR/2,000% normal verzir 846000	85 000,00	51 000,00		8 500,00	900,00	9 400,00		42 500,00	9 400,00
105218/2013474 Hypo NÖ Grup Straßenbau Nebenanlagen Kirchholz/Oberzeillern, 01/AT 466200204	2013 - 2022 EUR/2,960% 612000	75 000,00	3 800,00		3 800,00	100,00	3 900,00	100,00		3 800,00
105237/2013464 Bank Austria C Feuerwehrhausbau/AT 10008414848	2013 - 2028 EUR/2,000% 163000	350 000,00	163 200,00		23 400,00	4 100,00	27 500,00	3 800,00	139 800,00	23 700,00
105237/2014494 Bank Austria C PARZELLIERUNG ZEILLERN WEST - Haydnstraße, 01/AT 10008422387	2014 - 2024 EUR/1,820% 840000	40 000,00	6 000,00		4 000,00	200,00	4 200,00		2 000,00	4 200,00
1.4.2. ... von Finanzunternehmen im Ausland										
1.5. ... von Sonstigen										
Zwischensumme			1 007 300,00	150 000,00	123 100,00	23 800,00	146 900,00	38 900,00	1 034 200,00	108 000,00

Darlehen/Darlehensgeber Verwendung/Staat Aktenzahl	Laufzeit Währung/Zinssatz Zinsindikator	Darlehenshöhe Gesamt	Buchwert 31.12.2022	Zugang	Tilgung	Zinsen	Summe Schuldendienst	Schuldendienst- ersätze	Buchwert 31.12.2023	Netto Schuldendienst
2. Finanzschulden für den laufenden Aufwand										
2.1. ... von Trägern des öffentlichen Rechts										
2.1.1. ... von Bund, Bundesfonds, Bundeskammern										
2.1.2. ... von Ländern, Landesfonds, Landeskammern										
2.1.3. ... von Gemeinden, Gemeindeverbänden, Gemeindefonds										
2.1.4. ... von Sozialversicherungsträgern										
2.1.5. ... von sonstigen Trägern des öffentlichen Rechts										
2.2. ... von Beteiligungen der Gebietskörperschaft (ohne Finanzunternehmungen)										
2.3. ... von Unternehmen (ohne Beteiligungen und ohne Finanzunternehmungen)										
104669/1 Raiffeisenlandesbank Erweiterung Kläranlage - Ausbau für 2500 EGW, u. Ertüchtigung Regenwasserkanal Marktstraße/AT	2021 - 2041 EUR/0,000%	650 000,00	600 000,00			4 800,00	4 800,00		600 000,00	4 800,00
851000	FIX verzinst									
2.4. ... von Finanzunternehmen										
2.4.1. ... von Finanzunternehmen im Inland										
102819/1991224 BUND - WWF KLÄRANLAGE / NETZ, 2/AT 104025 u. 104027	1998 - 2035 EUR/2,000%	2 606 629,22	764 800,00		94 100,00	14 800,00	108 900,00		670 700,00	108 900,00
851000										
102821/2006344 Landes-Hypo-F EU-Integration Schloss Zeillern, 2/AT	2006 - 2025 EUR/0,430%	1 250 000,00	210 000,00		70 000,00	6 300,00	76 300,00	4 000,00	140 000,00	72 300,00
0466134902	892000									
102821/2006354 Landes-Hypo-F Wintergarten Schloss, 2/AT	2006 - 2021 EUR/1,220%	434 000,00								
0466139904	892000									

Darlehen/Darlehensgeber Verwendung/Staat Aktenzahl	Laufzeit Währung/Zinssatz Zinsindikator	Darlehenshöhe Gesamt	Buchwert 31.12.2022	Zugang	Tilgung	Zinsen	Summe Schuldendienst	Schuldendienst- ersätze	Buchwert 31.12.2023	Netto Schuldendienst
103749/2011414 Hypo NÖ Grup Kanalnetz Hochriesergründe BA04, 02/AT 0466176818	2011 - 2026 EUR/3,000%	100 000,00	26 600,00		6 700,00	800,00	7 500,00		19 900,00	7 500,00
104669/2 Raiffeisenlandesbank Kanal ABA 08 - Beethovenstraße, 2/AT 851000	2020 - 2035 EUR/0,000% EURIBOR	200 000,00	173 200,00		13 400,00	1 300,00	14 700,00		159 800,00	14 700,00
104685/2007364 Bank für Arbeit Erweiterung Kanalnetz BA 02, BA 03, 2/AT 540006199	2008 - 2027 EUR/0,424%	120 000,00	30 000,00		6 000,00	900,00	6 900,00		24 000,00	6 900,00
104735/2014484 Raiffeisenbank Kanalbau ABA 06 , 02/AT 21.013.370	2016 - 2036 EUR/1,500% normal verzir	250 000,00	168 800,00		12 500,00	3 100,00	15 600,00		156 300,00	15 600,00
104735/2017534 Raiffeisenbank Kanalsanierungsmaßnahmen, 2/AT 1-21.013.370	2018 - 2033 EUR/2,000% normal verzir	85 000,00	62 200,00		5 700,00	1 200,00	6 900,00		56 500,00	6 900,00
105218/2012454 Hypo NÖ Grup Photovoltaikanlagen BA05, 02/AT 466200301	2013 - 2028 EUR/2,000% normal verzir	150 000,00	60 000,00		10 000,00	1 800,00	11 800,00		50 000,00	11 800,00
3401478/1 Sparkasse Amstetter Kanal ABA 07 - Ludwigsdorf- Ahornstraße, 2/AT 7622574/00007-622	2019 - 2034 EUR/1,290% 851000	90 000,00	72 000,00		6 000,00	1 000,00	7 000,00		66 000,00	7 000,00
2.4.2. ... von Finanzunternehmen im Ausland										
2.5. ... von Sonstigen										
Zwischensumme			2 167 600,00	0,00	224 400,00	36 000,00	260 400,00	4 000,00	1 943 200,00	256 400,00
SUMME (1 und 2)			3 174 900,00	150 000,00	347 500,00	59 800,00	407 300,00	42 900,00	2 977 400,00	364 400,00
Davon ohne A85-89			971 300,00	100 000,00	115 100,00	21 300,00	136 400,00	38 400,00	956 200,00	98 000,00
Davon A85-89			2 203 600,00	50 000,00	232 400,00	38 500,00	270 900,00	4 500,00	2 021 200,00	266 400,00

Nachweis über hausinterne Vergütungen (Anlage 6f)

Gruppenebene	Erträge	Aufwendungen
0 Vertretungskörper und allgemeine Verwaltung	0,00	0,00
1 Öffentliche Ordnung und Sicherheit	0,00	0,00
2 Unterricht, Erziehung, Sport und Wissenschaft	0,00	0,00
3 Kunst, Kultur und Kultus	0,00	0,00
4 Soziale Wohlfahrt und Wohnbauförderung	0,00	0,00
5 Gesundheit	0,00	0,00
6 Straßen- und Wasserbau, Verkehr	0,00	0,00
7 Wirtschaftsförderung	0,00	0,00
8 Dienstleistungen	0,00	0,00
9 Finanzwirtschaft	0,00	0,00
Summe	0,00	0,00

Leasingspiegel (Anlage 6i)

Finanzierungsleasing

Ansatz- oder Projektbezeichnung	Anschaffungskosten	Buchwert 31.12.2022	Buchwert 31.12.2023	Summe ausstehender Mindestleasing- zahlungen	Laufzeit	Restlaufzeit in Jahren
Summe	0,00	0,00	0,00	0,00		

Wirtschaftliche Unternehmungen, Betriebe, betriebsähnliche Einrichtungen gem. § 1 Abs. 2

Summe	0,00	0,00	0,00	0,00		
--------------	-------------	-------------	-------------	-------------	--	--

Operating Leasing

Ansatz- oder Projektbezeichnung	Laufzeit Grundmietzeit in Jahren	Gesamtkosten	Einmalkautio	Leasingentgelt (ohne laufender Kautio)	Laufende Kautio	Restlaufzeit in Jahren	Kumulierte Restzahlungen
Summe		0,00	0,00	0,00	0,00		0,00

Wirtschaftliche Unternehmungen, Betriebe, betriebsähnliche Einrichtungen gem. § 1 Abs. 2

Summe		0,00	0,00	0,00	0,00		0,00
--------------	--	-------------	-------------	-------------	-------------	--	-------------

Rückstellungsspiegel (Anlage 6q)

Rückstellung	Stand 31.12.2022	Dotierungen (+)	Verbrauch (-)	Auflösung (-)	Stand 31.12.2023
Kurzfristig	0,00	0,00	0,00	0,00	0,00
Rückstellungen für Prozesskosten					
Rückstellungen für nicht konsumierte Urlaube					
Rückstellungen für ausstehende Rechnungen					
Sonstige kurzfristige Rückstellungen					
Langfristig	109 800,00	9 700,00	14 100,00	0,00	105 400,00
Rückstellungen für Abfertigungen	83 700,00	8 100,00	14 100,00		77 700,00
Rückstellungen für Jubiläumszuwendungen	26 100,00	1 600,00			27 700,00
Rückstellungen für Haftungen					
Rückstellungen für Sanierung von Altlasten					
Rückstellungen für Pensionen (Säule I)					
Sonstige langfristige Rückstellungen					
Gesamtsumme	109 800,00	9 700,00	14 100,00	0,00	105 400,00

Nachweis Vermögen mit abgeänderter Nutzungsdauer

Konto	Bezeichnung	Nutzungsdauer lt. VRV	Abweichende Nutzungsdauer	Begründung
2/0440001/01330	K5 Finanz, Friedhof, EB	0,0	4,0	analog EDV-Hardware
2/0440001/01331	LMR Meldewesen	0,0	4,0	analog EDV-Hardware
2/0440001/01332	K5 Verfahren + ELAK	0,0	4,0	analog EDV-Hardware
2/0440001/01333	Installation SQL + 5 Clients	0,0	4,0	analog EDV-Hardware
3/0060004/00202	Schloss Zeillern historischer Altbau	0,0	100,0	geschätzte Nutzungsdauer bei Übernahme Schloss in GdeEigentum
3/0060004/01393	KT Schloss Zeillern Altbau Bundesförderungen	0,0	100,0	geschätzte Nutzungsdauer bei Übernahme Schloss in GdeEigentum
3/0060004/01435	KT Schloss Zeillern historischer Altbau Landesförderungen	0,0	100,0	geschätzte Nutzungsdauer bei Übernahme Schloss in GdeEigentum
3/0440001/01390	Erstellung Kanaldatenbank 2003-2005	0,0	25,0	lt. Empfehlung IVW3
3/0440001/01391	Aktualisierung Leitungskataster 2015-2019 BA 101 u. BA 102	0,0	25,0	lt. Empfehlung IVW3
3/0440001/01392	Abwasserplan 2006-2008	0,0	25,0	lt. Empfehlung IVW3
3/0440001/01533	KT Aktualisierung Leitungskataster 2015-2019 BA 101 u. BA 102	0,0	25,0	lt. Empfehlung IVW3
4/0400001/00523	Leihbücher Festwert Geschätzt nach durchschnittlichem Bücherank	0,0	0,0	Einzelbewertung geringwertig!
4/0440001/01290	Baumkataster	0,0	10,0	laut IVW3
4/0440001/01291	Fläwi 2011 Raumordnungsprogramm und Entwicklungskonzept	0,0	10,0	laut IVW3
4/0440001/01292	Fläwi 2012 Raumordnungsprogramm und Entwicklungskonzept	0,0	10,0	laut IVW3
4/0440001/01293	Fläwi 2013 Raumordnungsprogramm und Entwicklungskonzept	0,0	10,0	laut IVW3
4/0440001/01294	Fläwi 2014 Raumordnungsprogramm und Entwicklungskonzept	0,0	10,0	laut IVW3
4/0440001/01295	Fläwi 2015 Raumordnungsprogramm und Entwicklungskonzept	0,0	10,0	laut IVW3
4/0440001/01296	Fläwi 2016 Raumordnungsprogramm und Entwicklungskonzept	0,0	10,0	laut IVW3
4/0440001/01297	Fläwi 2017 Raumordnungsprogramm und Entwicklungskonzept	0,0	10,0	laut IVW3
4/0440001/01298	Fläwi 2018 Raumordnungsprogramm und Entwicklungskonzept	0,0	10,0	laut IVW3
4/0440001/01299	Fläwi 2019 Raumordnungsprogramm und Entwicklungskonzept	0,0	10,0	laut IVW3
4/0440001/01300	Fläwi 2021 Raumordnungsprogramm/Entwicklungskonzept 8. Är	0,0	8,0	laut IVW3

Dienstpostenplan

Dienstpostenplan MG Zeillern

VA 2023

Der Dienstpostenplan ist **Teil des Voranschlages** (§73 NÖ GO/ § 56 Abs. 3 NÖ STROG/ § 5 Abs. 1 Z 4. VRV 2015)
 Die Aufnahme eines Vertragsbediensteten darf nur erfolgen, wenn ein **im Dienstpostenplan vorgesehener Dienstposten frei ist** und die
 Aufnahmeerfordernisse erfüllt sind (§ 2 GVBG/ § 3 GBDO).

Bestandteile des Dienstpostenplans (§ 2 Abs. 2 GBDO).

Dienstpostenplan im Voranschlag							
DZW	Bezeichnung des Dienstzweiges	Anzahl	Entlohnungs- gruppe	Funktionsverwendung			
				Anzahl	FGrp	Bezeichnung	Pzlg
69	Rechnungsfachdienst	1	5	1	7a	Amtsleiter	✓
56	Gehobener Verwaltungsdienst	1	6	1	7d	Amtsleiter-Stv.	-
71	Verwaltungsfachdienst	2	5	-	-	-	-
6	Klärfacharbeiter	1	5	1	6d	Klärwärter	-
2	Facharbeiter ab 7/2023	1	5	-	-	-	-
11	Angelernter Arbeiter	1	3	-	-	-	-
12	Kindergartenhilfsdienst	5	3	-	-	-	-
107	Betreuerin Tagesbetreuung Kleinkinder	2	klk/1	-	-	-	-
12	Stützkraft in der Volksschule	1	3	-	-	-	-
15	Hilfskraft mit Vorkenntnissen	3	2	-	-	-	-

Zeichenerklärung	
Funktionsdienstposten gem. § 2 Abs. 3 lit. a)-d) GBDO 1976	
leitender Gemeindebeamte	a)
Leiter einer Abteilung/ Amtes/ Referates/ wirtschaftlichen Unternehmung	b)
die mit einem Leiterposten (lit.a und b) vergleichbaren DP	c)
DP mit hervorgehobener Verwendung	d)
Anspruch auf Personalzulage	✓

Ein Verzeichnis über alle **Dienstzweige** und deren **Bezeichnung** befindet sich in der Anlage 1 & 1a der GBDO.

Gemäß § 2 Abs. 3 GBDO kann in Gemeinden mit weniger als 1000 Einwohner der Dienstposten für den leitenden Gemeindebeamten auch als Funktionsdienstposten nach lit.d gesondert bezeichnet werden.

MFP - Ergebnishaushalt Gesamt 1. und 2. Ebene
- interne Vergütungen enthalten

MVAG	Mittelverwendungs- und aufbringungsgruppen (1. und 2. Ebene)	VA 2023	Plan 2024	Plan 2025	Plan 2026	Plan 2027
211	Erträge aus der operativen Verwaltungstätigkeit	3 102 300,00	2 812 200,00	2 883 700,00	2 940 200,00	3 005 900,00
2111	Erträge aus eigenen Abgaben	271 900,00	266 700,00	272 700,00	278 700,00	284 200,00
2112	Erträge aus Ertragsanteilen	1 931 000,00	1 970 000,00	2 010 000,00	2 050 000,00	2 100 000,00
2113	Erträge aus Gebühren	308 700,00	312 000,00	316 000,00	322 100,00	327 100,00
2114	Erträge aus Leistungen	58 000,00	48 700,00	48 900,00	47 400,00	47 400,00
2115	Erträge aus Besitz und wirtschaftlicher Tätigkeit	148 200,00	111 400,00	161 600,00	166 600,00	171 600,00
2116	Erträge aus Veräußerung und sonstige Erträge	370 400,00	84 600,00	74 500,00	75 400,00	75 600,00
2117	Nicht finanzierungswirksame operative Erträge	14 100,00	18 800,00			
212	Erträge aus Transfers	899 000,00	749 200,00	744 700,00	776 700,00	773 300,00
2121	Transferertrag von Trägern des öffentlichen Rechts	703 900,00	555 600,00	555 500,00	590 000,00	589 900,00
2122	Transferertrag von Beteiligungen					
2123	Transferertrag von Unternehmen (mit Finanzunternehmen)					
2124	Transferertrag von Haushalten und Organisationen ohne Erwerbscharakter	20 100,00	20 300,00	20 400,00	20 500,00	20 600,00
2125	Transferertrag vom Ausland					
2126	Investitions- und Tilgungszuschüsse zwischen Unternehmungen und Betrieben der Gebietskörperschaft und der Gebietskörperschaft					
2127	Nicht finanzierungswirksamer Transferertrag	175 000,00	173 300,00	168 800,00	166 200,00	162 800,00
213	Finanzerträge	500,00	500,00	500,00	500,00	500,00
2131	Erträge aus Zinsen	500,00	500,00	500,00	500,00	500,00
2132	Erträge aus Zinsen aus derivativen Finanzinstrumenten ohne Grundgeschäft					
2133	Erträge aus Gewinnentnahmen von marktbestimmten Betrieben					
2134	Sonstige Finanzerträge					
2135	Erträge aus Dividenden/Gewinnausschüttungen					
2136	Sonstige nicht finanzierungswirksame Finanzerträge					
21	Summe Erträge	4 001 800,00	3 561 900,00	3 628 900,00	3 717 400,00	3 779 700,00
221	Personalaufwand	672 800,00	687 600,00	688 500,00	704 200,00	743 100,00
2211	Personalaufwand (Bezüge, Nebengeb., Mehrleistungen)	531 200,00	523 500,00	540 200,00	554 400,00	586 200,00
2212	Gesetzlicher und freiwilliger Sozialaufwand	130 300,00	153 400,00	138 100,00	139 600,00	146 700,00
2213	Sonstiger Personalaufwand	1 600,00	1 600,00	1 600,00	1 600,00	1 600,00
2214	Nicht finanzierungswirksamer Personalaufwand	9 700,00	9 100,00	8 600,00	8 600,00	8 600,00
222	Sachaufwand (ohne Transferaufwand)	1 578 600,00	1 313 900,00	1 284 000,00	1 265 700,00	1 254 300,00
2221	Gebrauchs- und Verbrauchsgüter, Handelswaren	98 100,00	92 100,00	91 700,00	91 800,00	91 600,00
2222	Verwaltungs- und Betriebsaufwand	204 900,00	181 800,00	173 100,00	173 500,00	172 200,00

MVAG	Mittelverwendungs- und aufbringungsgruppen (1. und 2. Ebene)	VA 2023	Plan 2024	Plan 2025	Plan 2026	Plan 2027
2223	Leasing- und Mietaufwand	6 800,00	6 600,00	6 600,00	6 600,00	6 600,00
2224	Instandhaltung	93 400,00	83 000,00	82 500,00	83 600,00	83 900,00
2225	Sonstiger Sachaufwand	569 700,00	351 300,00	357 100,00	360 600,00	364 900,00
2226	Nicht finanzierungswirksamer Sachaufwand	605 700,00	599 100,00	573 000,00	549 600,00	535 100,00
223	Transferaufwand (laufende Transfers und Kapitaltransfers)	1 249 000,00	1 248 600,00	1 282 100,00	1 312 700,00	1 345 400,00
2231	Transferaufwand an Träger des öffentlichen Rechts	1 174 400,00	1 186 100,00	1 218 700,00	1 250 100,00	1 282 600,00
2232	Transferaufwand an Beteiligungen	9 200,00				
2233	Transferaufwand an Unternehmen (mit Finanzunternehmen)	12 900,00	12 200,00	12 200,00	12 300,00	12 300,00
2234	Transferaufwand an Haushalte und Organisationen ohne Erwerbscharakter	52 500,00	50 300,00	51 200,00	50 300,00	50 500,00
2235	Transferaufwand an das Ausland					
2236	Investitions- und Tilgungszuschüsse zwischen Unternehmungen und Betrieben der Gebietskörperschaft und der Gebietskörperschaft					
2237	Nicht finanzierungswirksamer Transferaufwand					
224	Finanzaufwand	64 500,00	59 100,00	51 400,00	43 600,00	38 600,00
2241	Zinsen aus Finanzschulden, Finanzierungsleasing, Forderungskauf und derivativen Finanzinstrumenten mit Grundgeschäft	63 800,00	58 300,00	50 600,00	42 800,00	37 800,00
2242	Zinsen und sonstige Aufwendungen aus derivativen Finanzinstrumenten ohne Grundgeschäft					
2243	Gewinnentnahmen von Unternehmungen und marktbestimmten Betrieben der Gebietskörperschaft (innerhalb der Gebietskörperschaft)					
2244	Sonstiger Finanzaufwand	700,00	800,00	800,00	800,00	800,00
2245	Nicht finanzierungswirksamer Finanzaufwand					
22	Summe Aufwendungen	3 564 900,00	3 309 200,00	3 306 000,00	3 326 200,00	3 381 400,00
SA0	Saldo (0) Nettoergebnis (21 - 22)	436 900,00	252 700,00	322 900,00	391 200,00	398 300,00
230	Entnahmen von Haushaltsrücklagen	0,00	0,00	0,00	0,00	0,00
2301	Entnahmen von Haushaltsrücklagen					
240	Zuweisung an Haushaltsrücklagen	0,00	0,00	0,00	0,00	0,00
2401	Zuweisung an Haushaltsrücklagen					
23	Summe Haushaltsrücklagen	0,00	0,00	0,00	0,00	0,00
SA00	Nettoergebnis nach Zuweisung und Entnahmen von Haushaltsrücklagen (Saldo 0 +/- SU23)	436 900,00	252 700,00	322 900,00	391 200,00	398 300,00

MFP - Finanzierungshaushalt Gesamt 1. und 2. Ebene
- interne Vergütungen enthalten

MVAG	Mittelverwendungs- und aufbringungsgruppen (1. und 2. Ebene)	VA 2023	Plan 2024	Plan 2025	Plan 2026	Plan 2027
311	Einzahlungen aus der operativen Verwaltungstätigkeit	3 007 900,00	2 773 100,00	2 883 400,00	2 939 900,00	3 005 600,00
3111	Einzahlungen aus eigenen Abgaben	271 900,00	266 700,00	272 700,00	278 700,00	284 200,00
3112	Einzahlungen aus Ertragsanteilen	1 931 000,00	1 970 000,00	2 010 000,00	2 050 000,00	2 100 000,00
3113	Einzahlungen aus Gebühren	308 700,00	312 000,00	316 000,00	322 100,00	327 100,00
3114	Einzahlungen aus Leistungen	58 000,00	48 700,00	48 900,00	47 400,00	47 400,00
3115	Einzahlungen aus Besitz und wirtschaftlicher Tätigkeit	148 200,00	111 400,00	161 600,00	166 600,00	171 600,00
3116	Einzahlungen aus Veräußerung von geringwertigen Wirtschaftsgütern (GWG) und sonstige Einzahlungen	290 100,00	64 300,00	74 200,00	75 100,00	75 300,00
312	Einzahlungen aus Transfers (ohne Kapitaltransfers)	724 000,00	575 900,00	575 900,00	610 500,00	610 500,00
3121	Transferzahlungen von Trägern des öffentlichen Rechts	703 900,00	555 600,00	555 500,00	590 000,00	589 900,00
3122	Transferzahlungen von Beteiligungen					
3123	Transferzahlungen von Unternehmen (inkl. Finanzunternehmen)					
3124	Transferzahlungen von Haushalte und Organisationen ohne Erwerbscharakter	20 100,00	20 300,00	20 400,00	20 500,00	20 600,00
3125	Transferzahlungen vom Ausland					
3126	Investitions- und Tilgungszuschüsse zwischen Unternehmungen und Betrieben der Gebietskörperschaft und der Gebietskörperschaft					
313	Einzahlungen aus Finanzerträgen	500,00	500,00	500,00	500,00	500,00
3131	Einzahlungen aus Zinserträgen	500,00	500,00	500,00	500,00	500,00
3133	Einzahlungen aus Gewinnentnahmen von marktbestimmten Betrieben					
3134	Sonstige Einzahlungen aus Finanzerträgen					
3135	Einzahlungen aus Dividenden/Gewinnausschüttungen					
31	Summe Einzahlungen operative Gebarung	3 732 400,00	3 349 500,00	3 459 800,00	3 550 900,00	3 616 600,00
321	Auszahlungen aus Personalaufwand	663 100,00	678 500,00	679 900,00	695 600,00	734 500,00
3211	Auszahlungen für Personalaufwand Bezüge, Nebengebühren, und Mehrleistungsvergütungen)	531 200,00	523 500,00	540 200,00	554 400,00	586 200,00
3212	Auszahlungen für gesetzliche und freiwillige Sozialaufwendungen	130 300,00	153 400,00	138 100,00	139 600,00	146 700,00
3213	Auszahlungen aus sonstigem Personalaufwand	1 600,00	1 600,00	1 600,00	1 600,00	1 600,00
322	Auszahlungen aus Sachaufwand (ohne Transferaufwand)	972 900,00	714 800,00	711 000,00	716 100,00	719 200,00
3221	Auszahlungen für Gebrauchs- und Verbrauchsgüter, Handelswaren	98 100,00	92 100,00	91 700,00	91 800,00	91 600,00
3222	Auszahlungen für Verwaltungs- und Betriebsaufwand	204 900,00	181 800,00	173 100,00	173 500,00	172 200,00
3223	Auszahlungen für Leasing- und Mietaufwand	6 800,00	6 600,00	6 600,00	6 600,00	6 600,00
3224	Auszahlungen für Instandhaltung	93 400,00	83 000,00	82 500,00	83 600,00	83 900,00
3225	Sonstige Auszahlungen aus Sachaufwand	569 700,00	351 300,00	357 100,00	360 600,00	364 900,00
323	Auszahlungen aus Transfers (ohne Kapitaltransfers)	1 238 100,00	1 242 700,00	1 276 200,00	1 307 800,00	1 340 500,00
3231	Transferzahlungen an Träger des öffentlichen Rechts	1 174 400,00	1 186 100,00	1 218 700,00	1 250 100,00	1 282 600,00
3232	Transferzahlungen an Beteiligungen	4 200,00				

MVAG	Mittelverwendungs- und aufbringungsgruppen (1. und 2. Ebene)	VA 2023	Plan 2024	Plan 2025	Plan 2026	Plan 2027
3233	Transferzahlungen an Unternehmen (inkl. Finanzunternehmen)	12 900,00	12 200,00	12 200,00	12 300,00	12 300,00
3234	Transferzahlungen an Haushalte und Organisationen ohne Erwerbscharakter	46 600,00	44 400,00	45 300,00	45 400,00	45 600,00
3235	Transferzahlungen an das Ausland					
3236	Investitions- und Tilgungszuschüsse zwischen Unternehmungen und Betrieben der Gebietskörperschaft und der Gebietskörperschaft					
324	Auszahlungen aus Finanzaufwand	64 500,00	59 100,00	51 400,00	43 600,00	38 600,00
3241	Auszahlungen für Zinsaufwand, für Finanzierungsleasing, für Forderungskauf, für Finanzschulden und derivative Finanzinstrumente mit Grundgeschäft	63 800,00	58 300,00	50 600,00	42 800,00	37 800,00
3242	Auszahlungen für Zinsen aus derivativen Finanzinstrumenten ohne Grundgeschäft					
3243	Auszahlung aus Gewinnentnahmen von marktbestimmten Betrieben					
3244	Sonstige Auszahlungen aus Finanzaufwendungen	700,00	800,00	800,00	800,00	800,00
32	Summe Auszahlungen operative Gebarung	2 938 600,00	2 695 100,00	2 718 500,00	2 763 100,00	2 832 800,00
SA1	Saldo (1) Geldfluss aus der Operativen Gebarung (31 – 32)	793 800,00	654 400,00	741 300,00	787 800,00	783 800,00
331	Einzahlungen aus der Investitionstätigkeit	80 300,00	20 300,00	300,00	300,00	300,00
3311	Einzahlungen aus der Veräußerung von immateriellem Vermögen					
3312	Einzahlungen aus der Veräußerung von Grundstücken und Grundstückeinrichtungen	80 000,00	20 000,00			
3313	Einzahlungen aus der Veräußerung von Gebäuden und Bauten					
3314	Einzahlungen aus der Veräußerung von technischen Anlagen, Fahrzeuge und Maschinen					
3315	Einzahlungen aus der Veräußerung von Amts-, Betriebs- und Geschäftsausstattung	300,00	300,00	300,00	300,00	300,00
3316	Einzahlungen aus der Veräußerung von Kulturgütern					
3317	Einzahlungen aus der Veräußerung von Beteiligungen					
332	Einzahlungen aus der Rückzahlung von Darlehen sowie gewährten Vorschüssen	0,00	0,00	0,00	0,00	0,00
3321	Einzahlungen aus Darlehen an Träger des öffentlichen Rechts					
3322	Einzahlungen aus Darlehen an Beteiligungen					
3323	Einzahlungen aus Darlehen an Unternehmen und Haushalte					
3325	Einzahlungen aus Vorschüssen und Anzahlungen					
333	Einzahlungen aus Kapitaltransfers	322 800,00	46 500,00	46 500,00	46 500,00	46 500,00
3331	Kapitaltransferzahlungen von Trägern des öffentlichen Rechts	246 400,00	17 500,00	17 500,00	17 500,00	17 500,00
3332	Kapitaltransferzahlungen von Beteiligungen					
3333	Kapitaltransferzahlungen von Unternehmen					
3334	Kapitaltransferzahlungen von Haushalten und Organisationen ohne Erwerbscharakter	76 400,00	29 000,00	29 000,00	29 000,00	29 000,00
3335	Kapitaltransferzahlungen vom Ausland					
33	Summe Einzahlungen investive Gebarung	403 100,00	66 800,00	46 800,00	46 800,00	46 800,00
341	Auszahlungen aus der Investitionstätigkeit	1 586 300,00	254 800,00	252 100,00	287 500,00	282 100,00

MVAG	Mittelverwendungs- und aufbringungsgruppen (1. und 2. Ebene)	VA 2023	Plan 2024	Plan 2025	Plan 2026	Plan 2027
3411	Auszahlungen für den Erwerb von immateriellem Vermögen	9 600,00	1 000,00	1 000,00	3 700,00	1 000,00
3412	Auszahlungen für den Erwerb von Grundstücken und Grundstückseinrichtungen	651 300,00	116 500,00	113 800,00	276 500,00	273 800,00
3413	Auszahlungen für den Erwerb von Gebäuden und Bauten	420 500,00	130 000,00	130 000,00		
3414	Auszahlungen für den Erwerb von technischen Anlagen, Fahrzeuge und Maschinen	463 600,00	1 000,00	1 000,00	1 000,00	1 000,00
3415	Auszahlungen für den Erwerb von Amts-, Betriebs- und Geschäftsausstattung	41 300,00	6 300,00	6 300,00	6 300,00	6 300,00
3416	Auszahlungen für den Erwerb von Kulturgütern					
3417	Auszahlungen für den Erwerb von Beteiligungen					
342	Auszahlungen von gewährten Darlehen sowie gewährten Vorschüssen	0,00	0,00	0,00	0,00	0,00
3421	Auszahlung von Darlehen an Träger des öffentlichen Rechts					
3422	Auszahlung von Darlehen an Beteiligungen					
3423	Auszahlung von Darlehen an Unternehmen und Haushalte					
3425	Auszahlungen von Vorschüssen und Anzahlungen					
343	Auszahlungen aus Kapitaltransfers	10 900,00	5 900,00	5 900,00	4 900,00	4 900,00
3431	Kapitaltransferzahlungen an Träger des öffentlichen Rechts					
3432	Kapitaltransferzahlungen an Beteiligungen	5 000,00				
3433	Kapitaltransferzahlungen an Unternehmen (Finanzunternehmen)					
3434	Kapitaltransferzahlungen an Haushalte und Organisationen ohne Erwerbscharakter	5 900,00	5 900,00	5 900,00	4 900,00	4 900,00
3435	Kapitaltransferzahlungen an das Ausland					
34	Summe Auszahlungen investive Gebarung	1 597 200,00	260 700,00	258 000,00	292 400,00	287 000,00
SA2	Saldo (2) Geldfluss aus der Investiven Gebarung (33 – 34)	-1 194 100,00	-193 900,00	-211 200,00	-245 600,00	-240 200,00
SA3	Saldo (3) Nettofinanzierungssaldo (Saldo 1 + Saldo 2)	-400 300,00	460 500,00	530 100,00	542 200,00	543 600,00
351	Einzahlungen aus der Aufnahme von Finanzschulden	150 000,00	0,00	0,00	0,00	0,00
3511	Einzahlungen aus empfangenen Darlehen von öffentlichen Körperschaften und Rechtsträgern					
3512	Einzahlungen aus empfangenen Darlehen von Beteiligungen					
3513	Einzahlungen aus empfangenen Darlehen von Unternehmen und privaten Haushalten					
3514	Einzahlungen aus Finanzschulden (Finanzunternehmen)	150 000,00				
353	Einzahlungen infolge eines Kapitaltausch bei derivativen Finanzinstrumenten mit Grundgeschäft	0,00	0,00	0,00	0,00	0,00
3530	Einzahlungen infolge eines Kapitaltausch bei derivativen Finanzinstrumenten mit Grundgeschäft					
355	Einzahlungen aus dem Abgang von Finanzinstrumenten	0,00	0,00	0,00	0,00	0,00
3550	Einzahlungen aus dem Abgang von Finanzinstrumenten					
35	Summe Einzahlungen aus der Finanzierungstätigkeit	150 000,00	0,00	0,00	0,00	0,00

MVAG	Mittelverwendungs- und aufbringungsgruppen (1. und 2. Ebene)	VA 2023	Plan 2024	Plan 2025	Plan 2026	Plan 2027
361	Auszahlungen aus der Tilgung von Finanzschulden	347 500,00	339 600,00	347 100,00	253 300,00	234 700,00
3611	Auszahlungen aus empfangenen Darlehen von öffentlichen Körperschaften und Rechtsträgern	94 100,00	95 900,00	97 900,00	43 600,00	44 500,00
3612	Auszahlungen aus empfangenen Darlehen von Beteiligungen					
3613	Auszahlungen aus empfangenen Darlehen von Unternehmen und privaten Haushalten					
3614	Auszahlungen aus Finanzschulden	253 400,00	243 700,00	249 200,00	209 700,00	190 200,00
3615	Auszahlung aus der Rückzahlung von Leasingverbindlichkeiten					
363	Auszahlungen infolge eines Kapitaltausch bei derivativen Finanzinstrumenten mit Grundgeschäft	0,00	0,00	0,00	0,00	0,00
3630	Auszahlungen infolge eines Kapitaltausch bei derivativen Finanzinstrumenten mit Grundgeschäft					
365	Auszahlungen für den Erwerb von Finanzinstrumenten	0,00	0,00	0,00	0,00	0,00
3650	Auszahlungen für den Erwerb von Finanzinstrumenten					
36	Summe Auszahlungen aus der Finanzierungstätigkeit	347 500,00	339 600,00	347 100,00	253 300,00	234 700,00
SA4	Saldo (4) Geldfluss aus der Finanzierungstätigkeit (35 – 36)	-197 500,00	-339 600,00	-347 100,00	-253 300,00	-234 700,00
SA5	Saldo (5) Geldfluss aus der voranschlagswirksamen Gebarung (Saldo 3 + Saldo 4)	-597 800,00	120 900,00	183 000,00	288 900,00	308 900,00

MFP - Schuldenentwicklung

Bezeichnung	VA 2023	Plan 2024	Plan 2025	Plan 2026	Plan 2027
Gesamte Schulden					
Buchwert 01.01.	3.174.900	2.977.400	2.637.800	2.290.700	2.037.400
Zugang	150.000				
Tilgung	347.500	339.600	347.100	253.300	234.700
Buchwert 31.12.	2.977.400	2.637.800	2.290.700	2.037.400	1.802.700
Zinsen	59.800	53.300	45.600	37.800	32.800
Ersätze	42.900	36.200	31.100	25.600	20.500
Gesamt-Schuldendienst	407.300	392.900	392.700	291.100	267.500
nicht Maastricht-relevante Schulden					
Buchwert 01.01.	2.203.600	2.021.200	1.782.000	1.540.800	1.383.400
Zugang	50.000				
Tilgung	232.400	239.200	241.200	157.400	138.800
Buchwert 31.12.	2.021.200	1.782.000	1.540.800	1.383.400	1.244.600
Zinsen	38.500	33.500	28.200	22.500	19.600
Ersätze	4.500	2.400	1.400	100	
Gesamt-Schuldendienst	270.900	272.700	269.400	179.900	158.400
Maastricht-relevante Schulden					
Buchwert 01.01.	971.300	956.200	855.800	749.900	654.000
Zugang	100.000				
Tilgung	115.100	100.400	105.900	95.900	95.900
Buchwert 31.12.	956.200	855.800	749.900	654.000	558.100
Zinsen	21.300	19.800	17.400	15.300	13.200
Ersätze	38.400	33.800	29.700	25.500	20.500
Gesamt-Schuldendienst	136.400	120.200	123.300	111.200	109.100

Seite	Inhalt
1	Vorbericht
15	Ergebnishaushalt Gesamt 1. und 2. Ebene (Anlage 1a) - interne Vergütungen enthalten
19	Ergebnishaushalt Bereichsbudget 1. Ebene (Anlage 1a)
31	Ergebnishaushalt Bereichsbudget 1. und 2. Ebene (Anlage 1a)
53	Finanzierungshaushalt Gesamt 1. und 2. Ebene (Anlage 1b) - interne Vergütungen enthalten
59	Finanzierungshaushalt Bereichsbudget 1. Ebene (Anlage 1b)
81	Finanzierungshaushalt Bereichsbudget 1. und 2. Ebene (Anlage 1b)
123	Querschnitt (Anlage 5b)
129	Ergebnis- und Finanzierungsvoranschlag Detailnachweis
211	VA Haushaltspotential
217	Nachweis der Investitionstätigkeit
239	Personaldaten iSd ÖStp (Anlage 4)
243	Nachweis über Transferzahlungen (Anlage 6a)
247	Nachweis über Haushaltsrücklagen und Zahlungsmittelreserven (Anlage 6b)
251	Nachweis über Innere Darlehen
255	Einzelnachweis über Finanzschulden und Schuldendienst (Anlage 6c)
261	Nachweis über hausinterne Vergütungen (Anlage 6f)
265	Leasingspiegel (Anlage 6i)
269	Rückstellungsspiegel (Anlage 6q)
273	Nachweis Vermögen mit abgeänderter Nutzungsdauer
277	Dienstpostenplan
281	MFP - Ergebnishaushalt Gesamt 1. und 2. Ebene - interne Vergütungen enthalten
285	MFP - Finanzierungshaushalt Gesamt 1. und 2. Ebene - interne Vergütungen enthalten
291	MFP - Schuldenentwicklung