



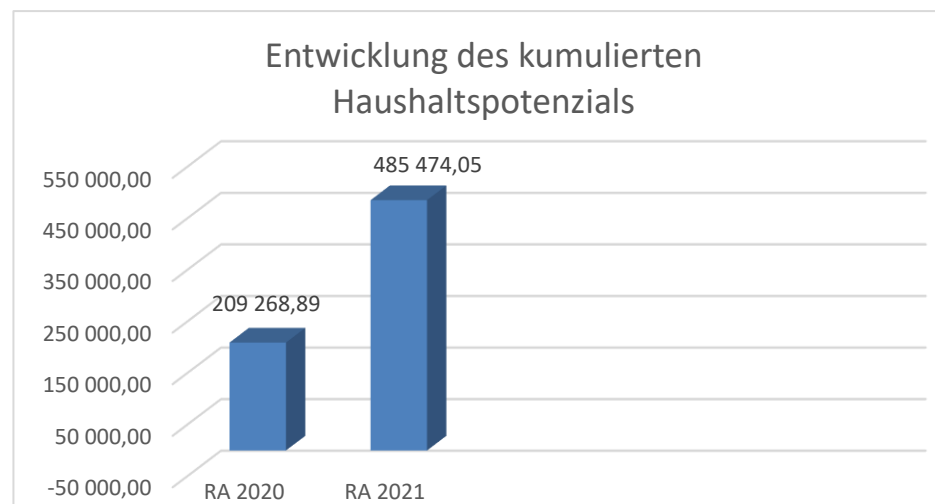
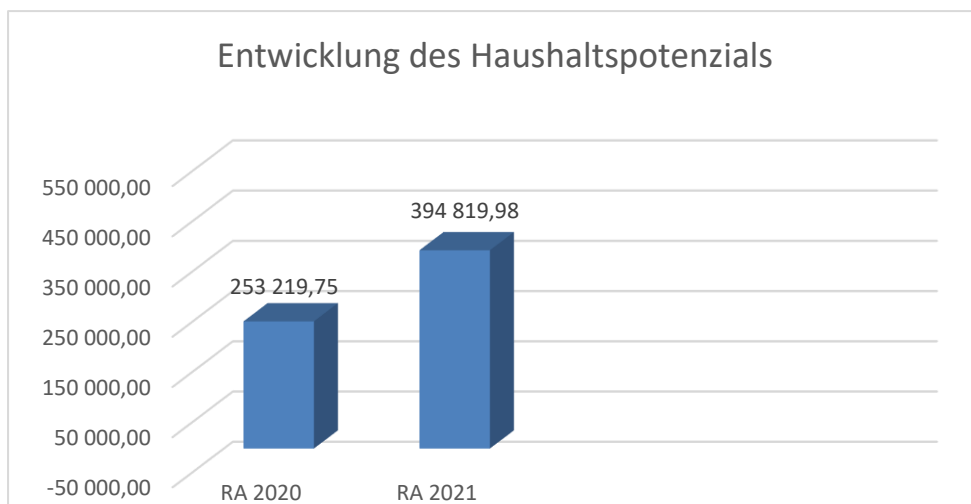
Marktgemeinde Zeillern

Rechnungsabschluss 2021

Vorbericht

Vorbericht zum Rechnungsabschluss 2021 gemäß § 3 der NÖ Gemeindehaushaltsverordnung (NÖ GHVO)

Entwicklung des Haushaltspotenzials



Erläuterung: Das Haushaltspotential hat seine Grundlage in § 67 Z. 11 der NÖ Gemeindeordnung 1973 (NÖ GO 1973) und ist erstmals im Voranschlag 2020 auszuweisen. Durch eine Steigerung der Erträge (Aufschließungskosten, Ertragsanteile etc) und div. Corona-Unterstützungen wird trotz Krise beim Rechnungsabschluss 2020 ein positives Haushaltspotenzial erzielt.

Haushaltspotential: Differenz der wiederkehrenden Mittelaufbringungen abzüglich der wiederkehrenden Mittelverwendungen unter Berücksichtigung der entsprechenden Forderungen und Verbindlichkeiten. Das Haushaltspotenzial ist eine wichtige Kenngröße und gibt die aktuelle Leistungsfähigkeit der Gemeinde wieder. Das schafft Vergleichbarkeit mit der bisherigen Rechtslage, aus der Überschüsse und Abgänge abzuleiten waren und dient der Transparenz.

Wenn das Haushaltspotenzial innerhalb des Zeitraumes des mittelfristigen Finanzplanes laufend negativ ist, ist ein Haushaltskonsolidierungskonzept zu erstellen (§ 72b Abs. 1 Z. 2 NÖ GO 1973)

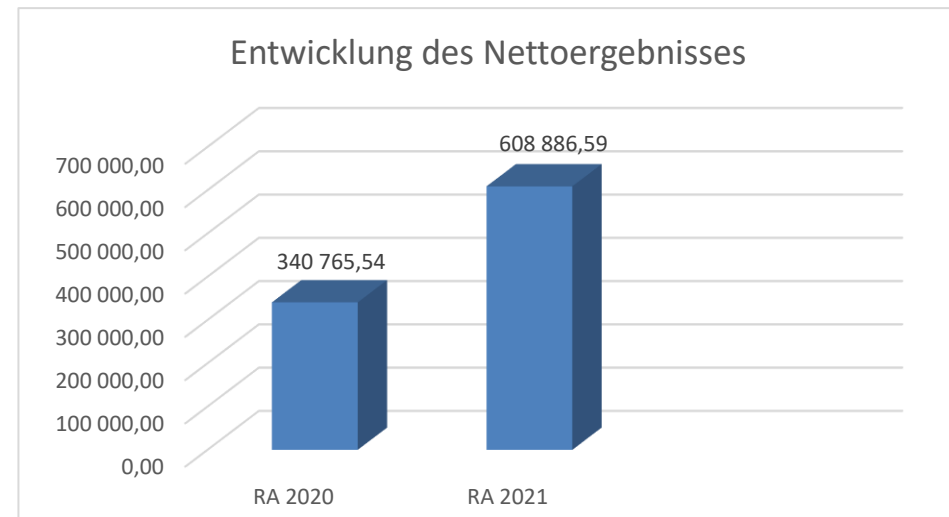
Entwicklung des Nettoergebnisses

Erläuterung:

Beim Nettoergebnis handelt es sich um das Ergebnis des Ergebnisvoranschlags und ist erstmals für das Haushaltsjahr 2020 auszuweisen. Die Angaben zu den Vorjahren entfallen daher.

Ein positives Nettoergebnis bedeutet, dass die Erträge voraussichtlich ausreichend sein werden, die Aufwendungen für die kommunalen Leistungen (inklusive des Werteverzehrs des Anlagevermögens in Form der Abschreibungen) abzudecken.

Ein negatives Nettoergebnis heißt, dass dies nicht zur Gänze (in der Höhe des negativen Wertes) möglich ist.



Entwicklung der Volkszahl gemäß § 10 Abs. 7 FAG 2017, BGBl. I Nr. 116/2016 in der Fassung BGBl. I Nr. 106/2018

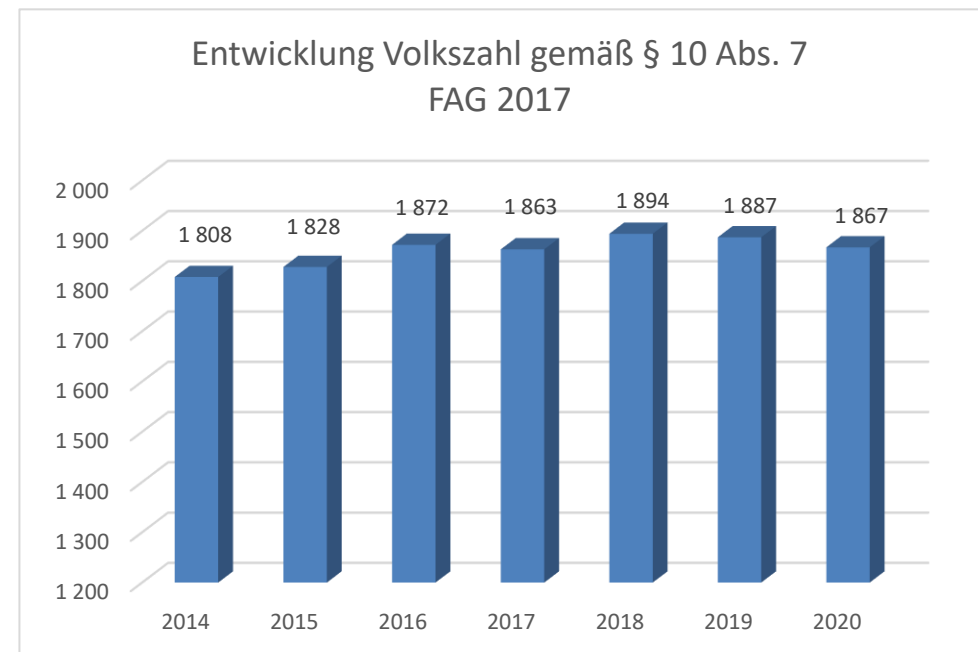
Erläuterung:

Die Volkszahl gemäß § 10 Abs. 7 FAG 2017 wird jährlich von der Bundesanstalt Statistik Austria zum Stichtag 31. Oktober festgestellt und wirkt mit dem Beginn des übernächsten Kalenderjahres. Sie dient für die Berechnung der Abgabenertragsanteile und darf nicht automatisch mit der Volkszahl für die Berechnung der Gemeinderatsmandate verwechselt werden.

Eine Erhöhung bzw. Verminderung der Volkszahl (jährlich) ist ein wesentlicher Indikator für die Berechnung der Abgabenertragsanteile.

Begründung durch die Gemeinde:

Die Gemeinde verzeichnet seit Jahren einen leichten Zuzug von Bürgern. Dies ist insbesondere durch die Aufschließung von Bauplätzen zurückzuführen. So ist die Bevölkerung (Hauptwohnsitz) in den Jahren 2014 - 2018 um rd 5% gewachsen. Ab dem Jahr 2019 ist ein leichter Rückgang erkennbar.



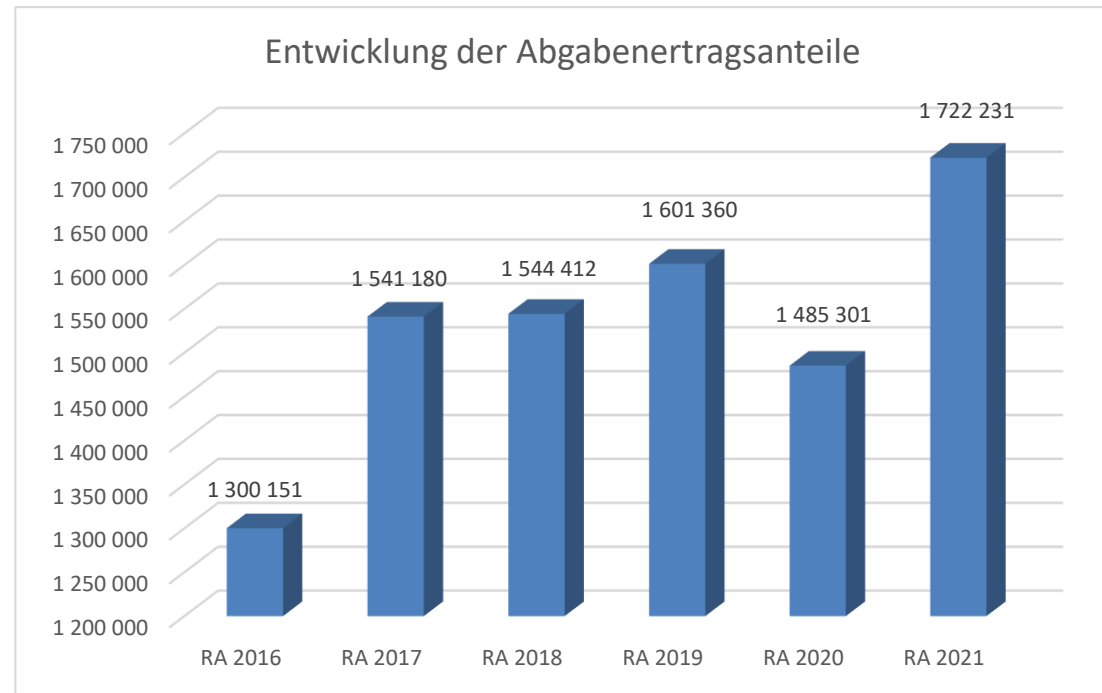
Entwicklung der Abgabenertragsanteile

Erläuterung:

Die Gebietskörperschaften (Bund, Länder und Gemeinden) erhalten auf Basis des aktuellen Finanzausgleichs aus den gemeinschaftlichen Bundesabgaben (z.B. Umsatzsteuer, Körperschaftssteuer, Lohnsteuer, Versicherungssteuer, Mineralölsteuer, Normverbrauchsabgabe, Tabaksteuer udgl.) entsprechende Anteile. Im Bereich der Gemeinden spielen dabei die Volkszahl und der abgestufte Bevölkerungsschlüssel eine besondere Rolle. Die sogenannten „Abgabenertragsanteile“ bilden in den meisten Gemeinden die wichtigste Einnahmequelle. Ein Steigen der Abgabenertragsanteile weist auch auf eine Erhöhung der Volkszahl hin.

Begründung durch die Gemeinde:

Durch einen Anstieg der Bevölkerung steigen auch die Ertragsanteile an gemeinschaftlichen Bundesabgaben. Das Jahr 2017 war ein besonderes Jahr, da hier die Ertragsanteile durch eine Änderung der Auszahlungsmodalitäten statt den üblichen 12 Monaten für 13 Monate ausbezahlt wurden. Im Jahr 2020 sind die Erträge bedingt durch Corona stark eingebrochen. Das RA-Ergebnis von 2021 sieht nicht zuletzt durch Corona-Unterstützungen des Bundes (Gemeindepaket) schon wieder viel besser aus.



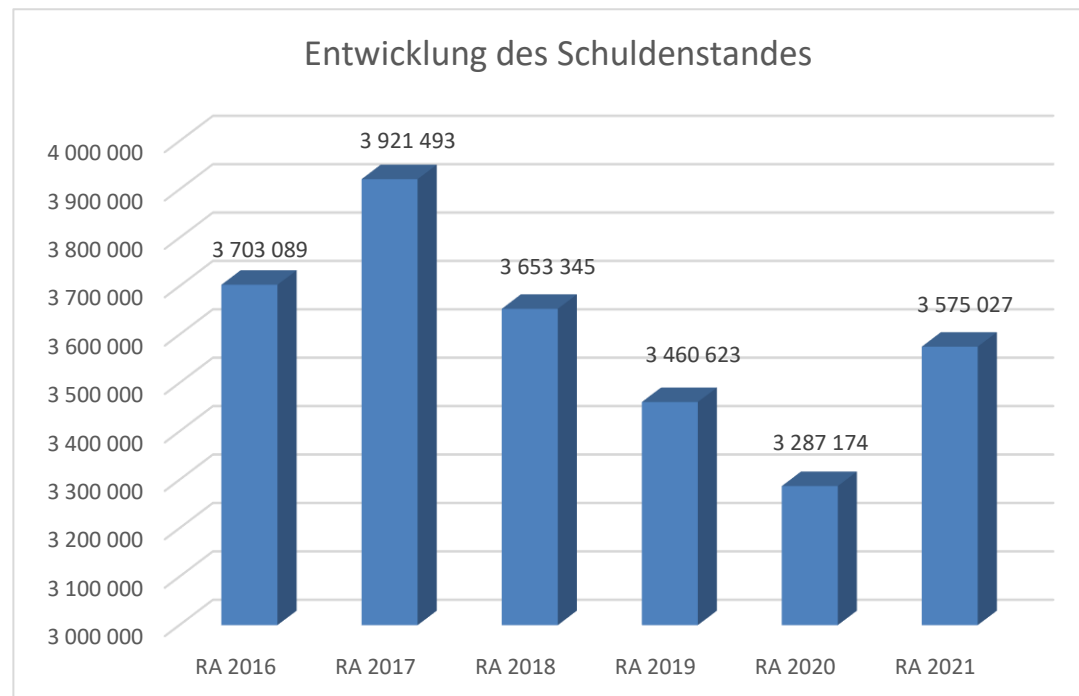
Entwicklung des Schuldenstandes

Erläuterung:

Die Entwicklung des Schuldenstandes zeigt auf, inwieweit der Schuldenstand über die Jahre erhöht oder reduziert wird.

Begründung durch die Gemeinde:

Die Erhöhung des Schuldenstandes im Rechnungsabschluss 2017 ist auf den Umbau der Volksschule zurückzuführen. Im Anschluss konnte der Schuldenstand um € 634.000,-- vermindert werden. (um 16%) Durch die Erweiterung der Kläranlage und die Sanierung des Hauptkanals in der Marktstraße kam es im Jahr 2021 wieder zu einem leichten Anstieg.



Entwicklung der Rücklagen mit und ohne Zahlungsmittelreserve

Erläuterung:

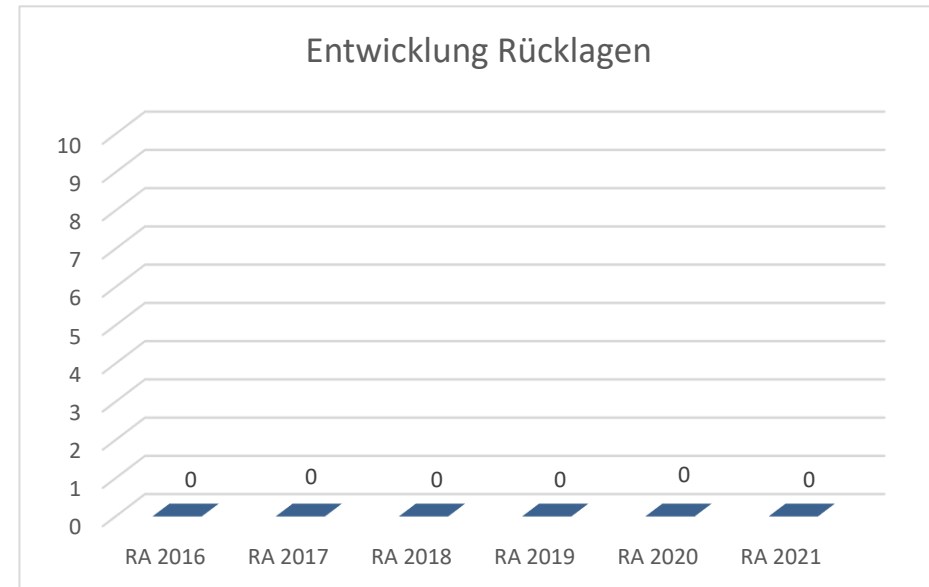
Die Entwicklung der Rücklagen zeigt an, inwieweit Rücklagen vorhanden sind und ob Rücklagen aufgebaut bzw. aufgebraucht werden.

Blauer Balken Rücklagen mit Zahlungsmittelreserve.

Roter Balken Rücklagen ohne Zahlungsmittelreserve.

Begründung durch die Gemeinde:

Die Gemeinde Zeillern verfügt über keine Rücklagen.



Entwicklung der Leasingverpflichtungen

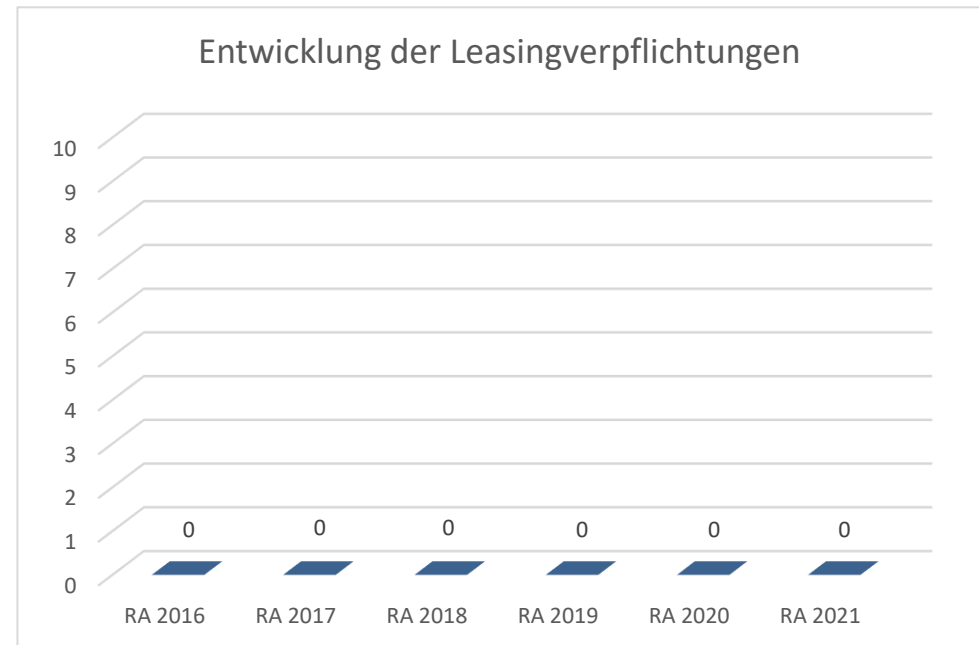
Erläuterung:

Bei den Leasingverpflichtungen handelt es sich nicht um Finanzschulden (z.B. Darlehen), sondern um Verwaltungsschulden. Unabhängig davon stellen Leasingverbindlichkeiten Leistungsverpflichtungen für die Gemeinden dar und sind daher bei einer allfälligen Finanzlagenberechnung entsprechend zu berücksichtigen.

Die Leasingverpflichtungen sind mit Beginn des Jahres 2020 in einer eigenen Anlage gemäß VRV 2015 festzuhalten.

Begründung durch die Gemeinde:

Die Gemeinde verfügt über kein Finanzierungsleasing, die Gemeinde ist also nicht wirtschaftlicher Eigentümer eines Leasinggegenstandes. Lediglich das Kopiergerät am Gemeindeamt ist angemietet.



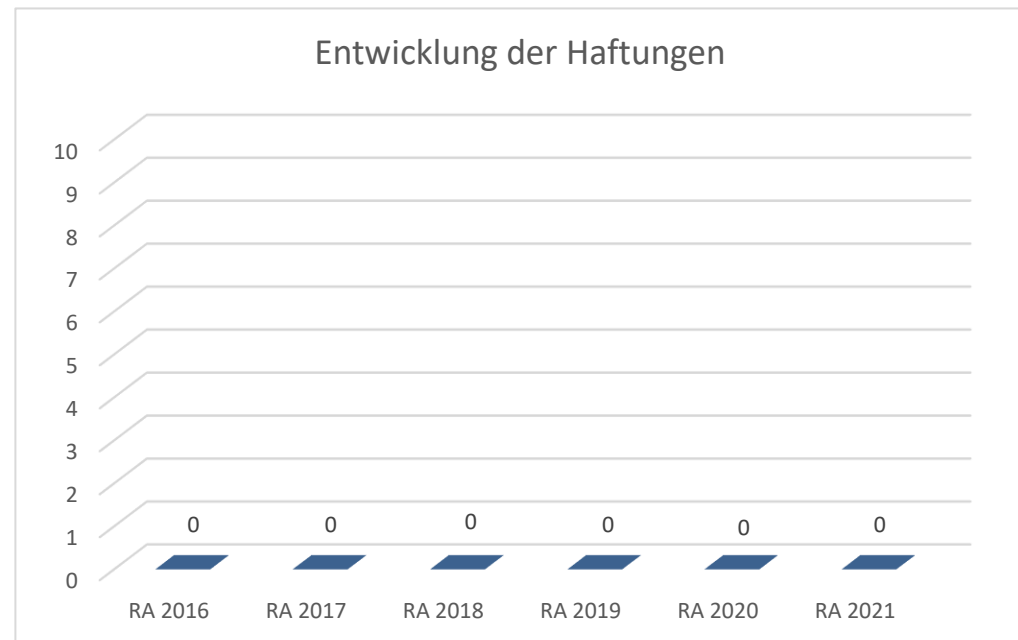
Entwicklung der Haftungen

Erläuterung:

Eine Gemeinde darf Bürgschaften und sonstige Haftungen nur übernehmen, wenn hierfür ein besonderes Interesse der Gemeinde gegeben ist, der Schuldner nachweist, dass eine ordnungsgemäße Verzinsung und Tilgung gesichert ist, die Haftungen befristet sind, der Betrag, für den haftet wird, ziffernmäßig bestimmt ist und die Gemeinde den daraus folgenden Zahlungsverpflichtungen nachkommen kann (vgl. § 78 Abs. 1 NÖ Gemeindeordnung 1973).

Begründung durch die Gemeinde:

Die Gemeinde hat keine Haftungen übernommen.



Entwicklung der Finanzkraft für die Umlagenberechnung

Erläuterung:

Die Finanzkraft einer Gemeinde wird aus den

- Erträgen der ausschließlichen Gemeindeabgaben ohne die Gebühren für die Benützung von Gemeindeeinrichtungen und -anlagen und ohne die Interessentenbeiträge von Grundstückseigentümern und Anrainern und
- Ertragsanteilen an den gemeinschaftlichen Bundesabgaben ohne Spielbankenabgabe

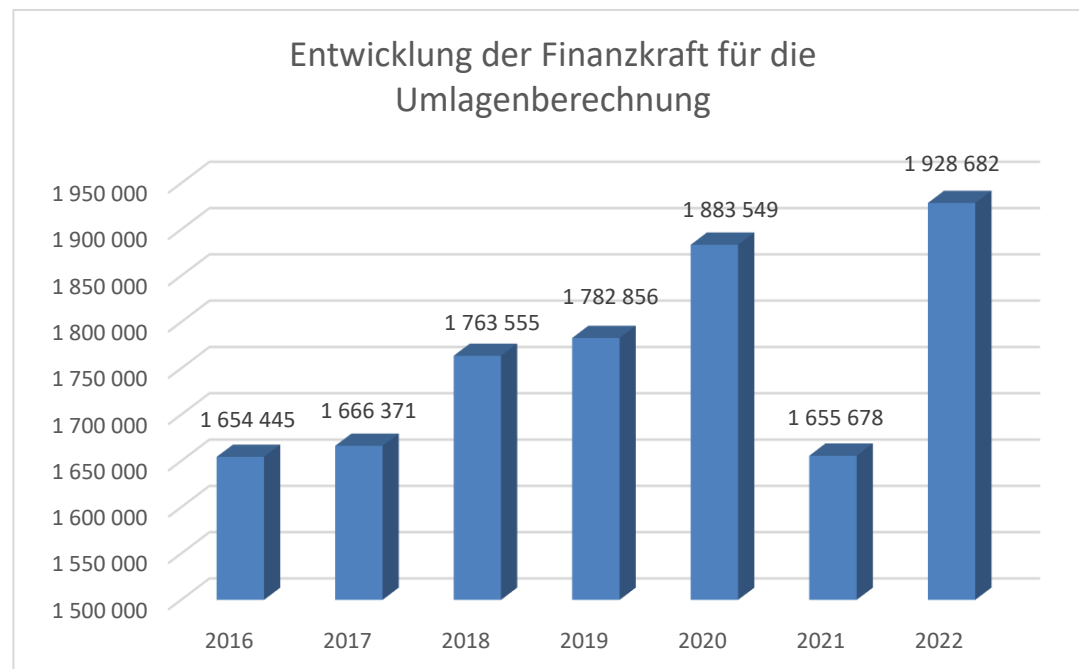
ermittelt.

Basis für die Ermittlung der Finanzkraft sind die tatsächlichen Beträge aufgrund der Rechnungsabschlüsse.

Die Darstellung der Entwicklung der Finanzkraft für die Umlagenberechnung hat insbesondere auf die Beitragsleistung der Gemeinden zum NÖ Krankenanstaltensprengel (NÖKAS) und zur Sozialumlage Auswirkungen. Eine Erhöhung oder Reduktion/Verminderung der Finanzkraft wirkt sich unmittelbar auf die Beitragsleistung aus.

Begründung durch die Gemeinde:

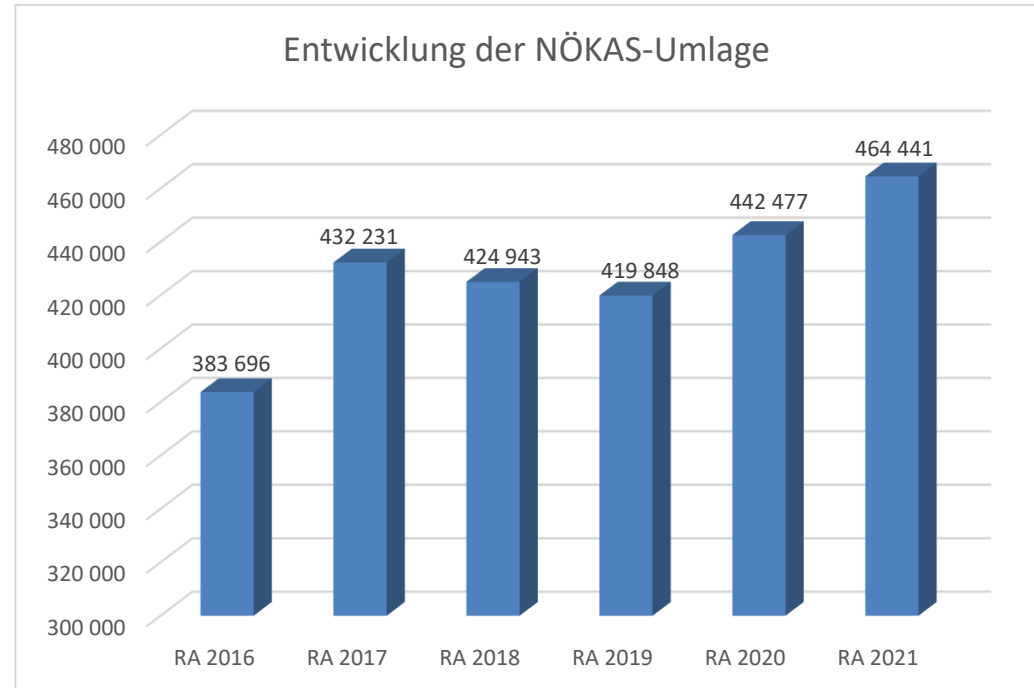
Der Sprung zwischen den Jahren 2017 und 2018 lässt sich durch eine Änderung der Auszahlungsmodalitäten für die Ertragsanteile erklären. (2017: 13 Monate)



Entwicklung der NÖKAS-Umlage

Erläuterung:

Das Landesgebiet ist Beitragsbezirk und Krankenanstaltensprengel für alle öffentlichen Krankenanstalten in Niederösterreich. Beitragsbezirk und Krankenanstaltensprengel sind ein Gemeindeverband. Dem Gemeindeverband gehören alle Gemeinden Niederösterreichs an. Der Gemeindeverband ist juristische Person, er hat seinen Sitz am Sitz der Landesregierung und trägt die Bezeichnung "NÖ Krankenanstaltensprengel" (§ 61 Abs. 1 NÖ Krankenanstaltengesetz - NÖ KAG). Die Gemeinden haben an den NÖ Krankenanstaltensprengel monatliche Beiträge zu leisten. Berechnungsgrundlage bilden dabei die Volkszahl und die Finanzkraft der Gemeinden. Steigerungen bei der Volkszahl und bei der Finanzkraft führen daher zu höheren Beitragsleistungen bei den Gemeinden. Diese monatlichen Beiträge werden von den der Gemeinde gebührenden monatlichen Vorschüssen auf die Ertragsanteile an den gemeinschaftlichen Bundesabgaben einbehalten.



Begründung durch die Gemeinde: Durch eine Änderung der Auszahlungsmodalitäten der Ertragsanteile wurden im Jahr 2017 für 13 Monate die Ertragsanteile ausbezahlt und im gleichen Zuge auch für 13 Monate die Nökas-Beiträge einbehalten. Dadurch entsteht im Jahr 2017 die Steigerung der Beiträge!

Entwicklung der Sozialhilfeumlage

Erläuterung:

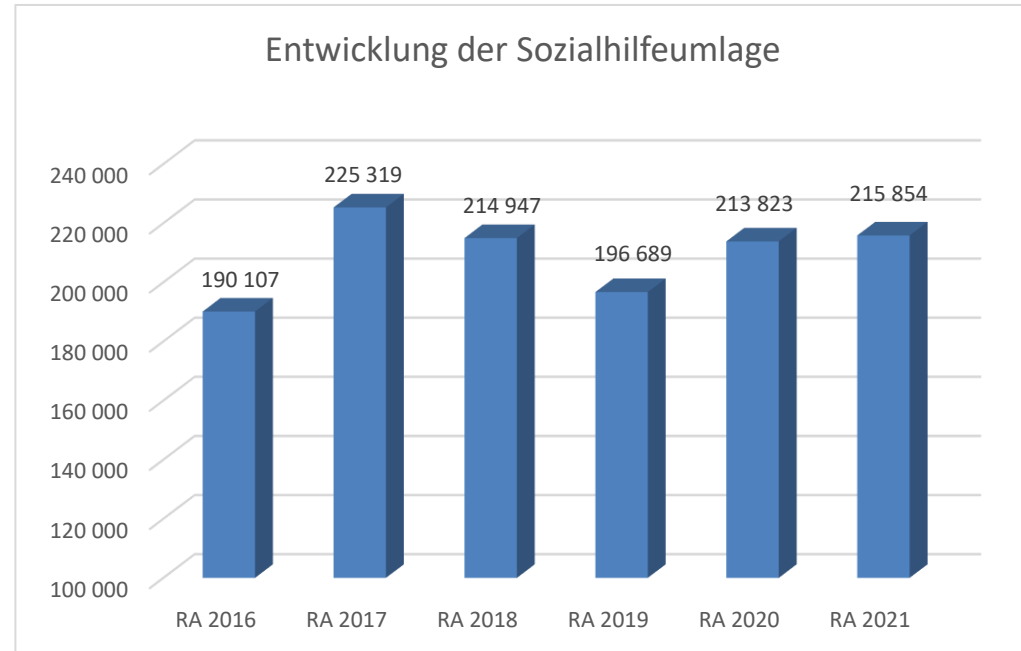
Die Gemeinden haben jährlich einen Beitrag zu den vom Land zu tragenden Kosten der Sozialhilfe, die nicht durch Kostenbeitrags- und Ersatzleistungen oder durch sonstige für Zwecke der Sozialhilfe bestimmte Zuschüsse gedeckt sind, in der Höhe von 50 % an das Land zu entrichten.

Die Leistungen für die Sozialhilfe-Umlage werden von der Landesregierung auf die einzelnen Gemeinden nach ihrer Finanzkraft (Finanzkraft für die Umlagenberechnung) aufgeteilt.

Diese monatlichen Beiträge werden von den der Gemeinde gebührenden monatlichen Vorschüsse auf die Ertragsanteile an den gemeinschaftlichen Bundesabgaben einbehalten.

Begründung durch die Gemeinde:

Im Jahr 2017 kam es nicht zuletzt wegen der vermehrten Kosten der Mindestsicherung und ebenfalls wiederum durch 13 Beitragsmonate zu einem saftigen Anstieg der Kosten. In den Folgejahren erfolgte eine Reduktion, da aufgrund des Wegfalles von Landesförderungen für den KG-Transport und für die KG-Betreuerinnen (Höhe rd € 25.000 jährlich) im Gegenzug eine Kostensenkung für die Beiträge der Sozialhilfeumlage seitens des Landes vorgenommen wurde.



Nachweis der liquiden Mittel (Kassenbestand)

ZW	MVAG	Konto	Bezeichnung	IBAN	Stand 31.12.2020	Einzahlungen 2021	Auszahlungen 2021	Stand 31.12.2021	Auszug Nr.	Datum
1	1151	200001	BARKASSE Gemeindeamt		4 158,66	19 159,95	18 793,06	4 525,55	0	
			Bar		4 158,66	19 159,95	18 793,06	4 525,55		
4	1151	210004	RAIBA - Giro Veranstaltungen	AT69 3202 5000 0102 1872	0,00	4 662,55	18,23	4 644,32	15	31.12.2021
2	1151	210002	RAIBA - Girokonto	AT67 3202 5000 0180 1497	366 173,52	3 567 047,25	3 716 579,15	216 641,62	235	31.12.2021
			Bankkonto		366 173,52	3 571 709,80	3 716 597,38	221 285,94		
3	1151	210003	RAIBA - SPARKONTO	AT58 3202 5099 0180 1497	513 256,33	200 047,94	100 011,99	613 292,28	4	31.12.2021
			Sparbuch		513 256,33	200 047,94	100 011,99	613 292,28		
10	1151	906000	Verrechnung		0,00	1 769 224,72	1 769 224,72	0,00	0	
			Verrechnung		0,00	1 769 224,72	1 769 224,72	0,00		
			Gesamtsumme		883 588,51	5 560 142,41	5 604 627,15	839 103,77		
					Stand 31.12.2020	Stand 31.12.2021	Veränderung			
	1151	Kassa, Bankguthaben, Schecks			883 588,51	839 103,77	-44 484,74			
	B.III	Gesamtsumme liquide Mittel			883 588,51	839 103,77	-44 484,74			

Der vorliegende Rechnungsabschluss enthält alle im Rechnungszeitraum erfolgten Gebarungen. Er stimmt mit den Belegen und Aufzeichnungen in den Rechnungsbüchern überein. Die ausgewiesenen buchmäßigen Bestände stimmen mit den tatsächlich vorhandenen Bargeldbeständen und Bankbeständen überein.

Bürgermeister

Kassenverwalter

Pallinger Friedrich

Anton Spreitz

Der vorliegende Rechnungsabschluss wurde vom Prüfungsausschuss überprüft. Er ist sachlich und rechnerisch richtig.

Obfrau Prüfungsausschuss

Mitglied Prüfungsausschuss

Mag. Sabine Holler-Mondl

DI Günther Lehner

Ergebnishaushalt Gesamt 1. Ebene (Anlage 1a)
- interne Vergütungen enthalten

MVAG	Mittelverwendungs- und aufbringungsgruppen (1. Ebene)	RA 2021	VA 2021	RA - VA
211	Erträge aus der operativen Verwaltungstätigkeit	2 860 571,84	2 763 000,00	97 571,84
212	Erträge aus Transfers	880 066,31	764 700,00	115 366,31
213	Finanzerträge	85,35	300,00	-214,65
21	Summe Erträge	3 740 723,50	3 528 000,00	212 723,50
221	Personalaufwand	599 452,52	600 900,00	-1 447,48
222	Sachaufwand (ohne Transferaufwand)	1 359 021,76	1 464 100,00	-105 078,24
223	Transferaufwand (laufende Transfers und Kapitaltransfers)	1 117 313,06	1 130 100,00	-12 786,94
224	Finanzaufwand	56 049,57	64 200,00	-8 150,43
22	Summe Aufwendungen	3 131 836,91	3 259 300,00	-127 463,09
SA0	Saldo (0) Nettoergebnis (21 - 22)	608 886,59	268 700,00	340 186,59
230	Entnahmen von Haushaltsrücklagen			
240	Zuweisung an Haushaltsrücklagen			
23	Summe Haushaltsrücklagen	0,00	0,00	0,00
SA00	Nettoergebnis nach Zuweisung und Entnahmen von Haushaltsrücklagen (Saldo 0 +/- SU23)	608 886,59	268 700,00	340 186,59

Ergebnishaushalt Gesamt 1. und 2. Ebene (Anlage 1a)
- interne Vergütungen enthalten

MVAG	Mittelverwendungs- und aufbringungsgruppen (1. und 2. Ebene)	RA 2021	VA 2021	RA - VA
211	Erträge aus der operativen Verwaltungstätigkeit	2 860 571,84	2 763 000,00	97 571,84
2111	Erträge aus eigenen Abgaben	418 802,16	343 600,00	75 202,16
2112	Erträge aus Ertragsanteilen	1 722 230,70	1 652 000,00	70 230,70
2113	Erträge aus Gebühren	268 023,37	270 300,00	-2 276,63
2114	Erträge aus Leistungen	56 046,34	48 500,00	7 546,34
2115	Erträge aus Besitz und wirtschaftlicher Tätigkeit	159 037,13	141 800,00	17 237,13
2116	Erträge aus Veräußerung und sonstige Erträge	236 432,14	306 800,00	-70 367,86
2117	Nicht finanzierungswirksame operative Erträge			
212	Erträge aus Transfers	880 066,31	764 700,00	115 366,31
2121	Transferertrag von Trägern des öffentlichen Rechts	677 236,21	579 100,00	98 136,21
2122	Transferertrag von Beteiligungen			
2123	Transferertrag von Unternehmen (mit Finanzunternehmen)			
2124	Transferertrag von Haushalten und Organisationen ohne Erwerbscharakter	19 998,09	20 100,00	-101,91
2125	Transferertrag vom Ausland	2 405,63	2 300,00	105,63
2126	Investitions- und Tilgungszuschüsse zwischen Unternehmungen und Betrieben der Gebietskörperschaft und der Gebietskörperschaft	5 950,19		5 950,19
2127	Nicht finanzierungswirksamer Transferertrag	174 476,19	163 200,00	11 276,19
213	Finanzerträge	85,35	300,00	-214,65
2131	Erträge aus Zinsen	85,35	300,00	-214,65
2132	Erträge aus Zinsen aus derivativen Finanzinstrumenten ohne Grundgeschäft			
2133	Erträge aus Gewinnentnahmen von marktbestimmten Betrieben			
2134	Sonstige Finanzerträge			
2135	Erträge aus Dividenden/Gewinnausschüttungen			
2136	Sonstige nicht finanzierungswirksame Finanzerträge			
21	Summe Erträge	3 740 723,50	3 528 000,00	212 723,50
221	Personalaufwand	599 452,52	600 900,00	-1 447,48
2211	Personalaufwand (Bezüge, Nebengeb., Mehrleistungen)	469 327,89	478 000,00	-8 672,11
2212	Gesetzlicher und freiwilliger Sozialaufwand	117 466,45	119 800,00	-2 333,55
2213	Sonstiger Personalaufwand	1 360,00	1 500,00	-140,00
2214	Nicht finanzierungswirksamer Personalaufwand	11 298,18	1 600,00	9 698,18
222	Sachaufwand (ohne Transferaufwand)	1 359 021,76	1 464 100,00	-105 078,24
2221	Gebrauchs- und Verbrauchsgüter, Handelswaren	66 326,07	74 300,00	-7 973,93
2222	Verwaltungs- und Betriebsaufwand	109 957,26	141 100,00	-31 142,74
2223	Leasing- und Mietaufwand	3 775,16	3 000,00	775,16
2224	Instandhaltung	144 806,11	163 600,00	-18 793,89
2225	Sonstiger Sachaufwand	414 075,23	529 800,00	-115 724,77
2226	Nicht finanzierungswirksamer Sachaufwand	620 081,93	552 300,00	67 781,93

MVAG	Mittelverwendungs- und aufbringungsgruppen (1. und 2. Ebene)	RA 2021	VA 2021	RA - VA
223	Transferaufwand (laufende Transfers und Kapitaltransfers)	1 117 313,06	1 130 100,00	-12 786,94
2231	Transferaufwand an Träger des öffentlichen Rechts	1 059 165,38	1 049 900,00	9 265,38
2232	Transferaufwand an Beteiligungen	4 160,00	3 600,00	560,00
2233	Transferaufwand an Unternehmen (mit Finanzunternehmen)	12 908,54	17 200,00	-4 291,46
2234	Transferaufwand an Haushalte und Organisationen ohne Erwerbscharakter	41 079,14	59 400,00	-18 320,86
2235	Transferaufwand an das Ausland			
2236	Investitions- und Tilgungszuschüsse zwischen Unternehmungen und Betrieben der Gebietskörperschaft und der Gebietskörperschaft			
2237	Nicht finanzierungswirksamer Transferaufwand			
224	Finanzaufwand	56 049,57	64 200,00	-8 150,43
2241	Zinsen aus Finanzschulden, Finanzierungsleasing, Forderungskauf und derivativen Finanzinstrumenten mit Grundgeschäft	55 406,37	63 500,00	-8 093,63
2242	Zinsen und sonstige Aufwendungen aus derivativen Finanzinstrumenten ohne Grundgeschäft			
2243	Gewinnentnahmen von Unternehmungen und marktbestimmten Betrieben der Gebietskörperschaft (innerhalb der Gebietskörperschaft)			
2244	Sonstiger Finanzaufwand	643,20	700,00	-56,80
2245	Nicht finanzierungswirksamer Finanzaufwand			
22	Summe Aufwendungen	3 131 836,91	3 259 300,00	-127 463,09
SA0	Saldo (0) Nettoergebnis (21 - 22)	608 886,59	268 700,00	340 186,59
230	Entnahmen von Haushaltsrücklagen	0,00	0,00	0,00
2301	Entnahmen von Haushaltsrücklagen			
240	Zuweisung an Haushaltsrücklagen	0,00	0,00	0,00
2401	Zuweisung an Haushaltsrücklagen			
23	Summe Haushaltsrücklagen	0,00	0,00	0,00
SA00	Nettoergebnis nach Zuweisung und Entnahmen von Haushaltsrücklagen (Saldo 0 +/- SU23)	608 886,59	268 700,00	340 186,59

Ergebnishaushalt Bereichsbudget 1. und 2. Ebene (Anlage 1a)

Vertretungskörper und allgemeine Verwaltung (Gruppe 0)

MVAG	Mittelverwendungs- und aufbringungsgruppen (1. und 2. Ebene)	RA 2021	VA 2021	RA - VA
211	Erträge aus der operativen Verwaltungstätigkeit	4 604,30	1 400,00	3 204,30
2111	Erträge aus eigenen Abgaben			
2112	Erträge aus Ertragsanteilen			
2113	Erträge aus Gebühren			
2114	Erträge aus Leistungen	3 200,02	1 100,00	2 100,02
2115	Erträge aus Besitz und wirtschaftlicher Tätigkeit			
2116	Erträge aus Veräußerung und sonstige Erträge	1 404,28	300,00	1 104,28
2117	Nicht finanzierungswirksame operative Erträge			
212	Erträge aus Transfers	77 351,60	74 700,00	2 651,60
2121	Transferertrag von Trägern des öffentlichen Rechts	64 799,18	63 000,00	1 799,18
2122	Transferertrag von Beteiligungen			
2123	Transferertrag von Unternehmen (mit Finanzunternehmen)			
2124	Transferertrag von Haushalten und Organisationen ohne Erwerbscharakter	9 760,34	9 500,00	260,34
2125	Transferertrag vom Ausland			
2126	Investitions- und Tilgungszuschüsse zwischen Unternehmungen und Betrieben der Gebietskörperschaft und der Gebietskörperschaft			
2127	Nicht finanzierungswirksamer Transferertrag	2 792,08	2 200,00	592,08
213	Finanzerträge	0,00	0,00	0,00
2131	Erträge aus Zinsen			
2132	Erträge aus Zinsen aus derivativen Finanzinstrumenten ohne Grundgeschäft			
2133	Erträge aus Gewinnentnahmen von marktbestimmten Betrieben			
2134	Sonstige Finanzerträge			
2135	Erträge aus Dividenden/Gewinnausschüttungen			
2136	Sonstige nicht finanzierungswirksame Finanzerträge			
21	Summe Erträge	81 955,90	76 100,00	5 855,90
221	Personalaufwand	274 215,16	271 600,00	2 615,16
2211	Personalaufwand (Bezüge, Nebengeb., Mehrleistungen)	213 545,74	216 300,00	-2 754,26
2212	Gesetzlicher und freiwilliger Sozialaufwand	53 155,30	53 500,00	-344,70
2213	Sonstiger Personalaufwand	480,00	500,00	-20,00
2214	Nicht finanzierungswirksamer Personalaufwand	7 034,12	1 300,00	5 734,12
222	Sachaufwand (ohne Transferaufwand)	174 853,74	184 900,00	-10 046,26
2221	Gebrauchs- und Verbrauchsgüter, Handelswaren	7 898,88	8 200,00	-301,12
2222	Verwaltungs- und Betriebsaufwand	12 450,43	16 800,00	-4 349,57
2223	Leasing- und Mietaufwand	2 435,16	2 500,00	-64,84
2224	Instandhaltung	4 315,71	5 900,00	-1 584,29
2225	Sonstiger Sachaufwand	128 707,79	136 200,00	-7 492,21
2226	Nicht finanzierungswirksamer Sachaufwand	19 045,77	15 300,00	3 745,77

Vertretungskörper und allgemeine Verwaltung (Gruppe 0)

MVAG	Mittelverwendungs- und aufbringungsgruppen (1. und 2. Ebene)	RA 2021	VA 2021	RA - VA
223	Transferaufwand (laufende Transfers und Kapitaltransfers)	40 500,45	45 400,00	-4 899,55
2231	Transferaufwand an Träger des öffentlichen Rechts	15 057,72	15 100,00	-42,28
2232	Transferaufwand an Beteiligungen			
2233	Transferaufwand an Unternehmen (mit Finanzunternehmen)	9 262,47	12 800,00	-3 537,53
2234	Transferaufwand an Haushalte und Organisationen ohne Erwerbscharakter	16 180,26	17 500,00	-1 319,74
2235	Transferaufwand an das Ausland			
2236	Investitions- und Tilgungszuschüsse zwischen Unternehmungen und Betrieben der Gebietskörperschaft und der Gebietskörperschaft			
2237	Nicht finanzierungswirksamer Transferaufwand			
224	Finanzaufwand	0,00	0,00	0,00
2241	Zinsen aus Finanzschulden, Finanzierungsleasing, Forderungs Kauf und derivativen Finanzinstrumenten mit Grundgeschäft			
2242	Zinsen und sonstige Aufwendungen aus derivativen Finanzinstrumenten ohne Grundgeschäft			
2243	Gewinnentnahmen von Unternehmungen und marktbestimmten Betrieben der Gebietskörperschaft (innerhalb der Gebietskörperschaft)			
2244	Sonstiger Finanzaufwand			
2245	Nicht finanzierungswirksamer Finanzaufwand			
22	Summe Aufwendungen	489 569,35	501 900,00	-12 330,65
SA0	Saldo (0) Nettoergebnis (21 - 22)	-407 613,45	-425 800,00	18 186,55
230	Entnahmen von Haushaltsrücklagen	0,00	0,00	0,00
2301	Entnahmen von Haushaltsrücklagen			
240	Zuweisung an Haushaltsrücklagen	0,00	0,00	0,00
2401	Zuweisung an Haushaltsrücklagen			
23	Summe Haushaltsrücklagen	0,00	0,00	0,00
SA00	Nettoergebnis nach Zuweisung und Entnahmen von Haushaltsrücklagen (Saldo 0 +/- SU23)	-407 613,45	-425 800,00	18 186,55

Öffentliche Ordnung und Sicherheit (Gruppe 1)

MVAG	Mittelverwendungs- und aufbringungsgruppen (1. und 2. Ebene)	RA 2021	VA 2021	RA - VA
211	Erträge aus der operativen Verwaltungstätigkeit	5 258,84	2 100,00	3 158,84
2111	Erträge aus eigenen Abgaben			
2112	Erträge aus Ertragsanteilen			
2113	Erträge aus Gebühren			
2114	Erträge aus Leistungen	1 950,00	2 000,00	-50,00
2115	Erträge aus Besitz und wirtschaftlicher Tätigkeit			
2116	Erträge aus Veräußerung und sonstige Erträge	3 308,84	100,00	3 208,84
2117	Nicht finanzierungswirksame operative Erträge			
212	Erträge aus Transfers	17 514,92	15 700,00	1 814,92
2121	Transferertrag von Trägern des öffentlichen Rechts	5 082,00	5 000,00	82,00
2122	Transferertrag von Beteiligungen			
2123	Transferertrag von Unternehmen (mit Finanzunternehmen)			
2124	Transferertrag von Haushalten und Organisationen ohne Erwerbscharakter			
2125	Transferertrag vom Ausland			
2126	Investitions- und Tilgungszuschüsse zwischen Unternehmungen und Betrieben der Gebietskörperschaft und der Gebietskörperschaft			
2127	Nicht finanzierungswirksamer Transferertrag	12 432,92	10 700,00	1 732,92
213	Finanzerträge	0,00	0,00	0,00
2131	Erträge aus Zinsen			
2132	Erträge aus Zinsen aus derivativen Finanzinstrumenten ohne Grundgeschäft			
2133	Erträge aus Gewinnentnahmen von marktbestimmten Betrieben			
2134	Sonstige Finanzerträge			
2135	Erträge aus Dividenden/Gewinnausschüttungen			
2136	Sonstige nicht finanzierungswirksame Finanzerträge			
21	Summe Erträge	22 773,76	17 800,00	4 973,76
221	Personalaufwand	0,00	0,00	0,00
2211	Personalaufwand (Bezüge, Nebengeb., Mehrleistungen)			
2212	Gesetzlicher und freiwilliger Sozialaufwand			
2213	Sonstiger Personalaufwand			
2214	Nicht finanzierungswirksamer Personalaufwand			
222	Sachaufwand (ohne Transferaufwand)	49 399,34	53 400,00	-4 000,66
2221	Gebrauchs- und Verbrauchsgüter, Handelswaren	57,68	3 600,00	-3 542,32
2222	Verwaltungs- und Betriebsaufwand	6 236,72	10 400,00	-4 163,28
2223	Leasing- und Mietaufwand			
2224	Instandhaltung	897,29	1 600,00	-702,71
2225	Sonstiger Sachaufwand	4 777,31	5 500,00	-722,69
2226	Nicht finanzierungswirksamer Sachaufwand	37 430,34	32 300,00	5 130,34

Öffentliche Ordnung und Sicherheit (Gruppe 1)

MVAG	Mittelverwendungs- und aufbringungsgruppen (1. und 2. Ebene)	RA 2021	VA 2021	RA - VA
223	Transferaufwand (laufende Transfers und Kapitaltransfers)	5 001,16	5 000,00	1,16
2231	Transferaufwand an Träger des öffentlichen Rechts	5 001,16	5 000,00	1,16
2232	Transferaufwand an Beteiligungen			
2233	Transferaufwand an Unternehmen (mit Finanzunternehmen)			
2234	Transferaufwand an Haushalte und Organisationen ohne Erwerbscharakter			
2235	Transferaufwand an das Ausland			
2236	Investitions- und Tilgungszuschüsse zwischen Unternehmungen und Betrieben der Gebietskörperschaft und der Gebietskörperschaft			
2237	Nicht finanzierungswirksamer Transferaufwand			
224	Finanzaufwand	5 389,89	5 400,00	-10,11
2241	Zinsen aus Finanzschulden, Finanzierungsleasing, Forderungs Kauf und derivativen Finanzinstrumenten mit Grundgeschäft	5 389,89	5 400,00	-10,11
2242	Zinsen und sonstige Aufwendungen aus derivativen Finanzinstrumenten ohne Grundgeschäft			
2243	Gewinnentnahmen von Unternehmungen und marktbestimmten Betrieben der Gebietskörperschaft (innerhalb der Gebietskörperschaft)			
2244	Sonstiger Finanzaufwand			
2245	Nicht finanzierungswirksamer Finanzaufwand			
22	Summe Aufwendungen	59 790,39	63 800,00	-4 009,61
SA0	Saldo (0) Nettoergebnis (21 - 22)	-37 016,63	-46 000,00	8 983,37
230	Entnahmen von Haushaltsrücklagen	0,00	0,00	0,00
2301	Entnahmen von Haushaltsrücklagen			
240	Zuweisung an Haushaltsrücklagen	0,00	0,00	0,00
2401	Zuweisung an Haushaltsrücklagen			
23	Summe Haushaltsrücklagen	0,00	0,00	0,00
SA00	Nettoergebnis nach Zuweisung und Entnahmen von Haushaltsrücklagen (Saldo 0 +/- SU23)	-37 016,63	-46 000,00	8 983,37

Unterricht, Erziehung, Sport und Wissenschaft (Gruppe 2)

MVAG	Mittelverwendungs- und aufbringungsgruppen (1. und 2. Ebene)	RA 2021	VA 2021	RA - VA
211	Erträge aus der operativen Verwaltungstätigkeit	57 352,31	76 600,00	-19 247,69
2111	Erträge aus eigenen Abgaben			
2112	Erträge aus Ertragsanteilen			
2113	Erträge aus Gebühren			
2114	Erträge aus Leistungen	14 426,61	14 600,00	-173,39
2115	Erträge aus Besitz und wirtschaftlicher Tätigkeit	7 128,16	7 500,00	-371,84
2116	Erträge aus Veräußerung und sonstige Erträge	35 797,54	54 500,00	-18 702,46
2117	Nicht finanzierungswirksame operative Erträge			
212	Erträge aus Transfers	100 941,03	97 100,00	3 841,03
2121	Transferertrag von Trägern des öffentlichen Rechts	68 814,55	67 500,00	1 314,55
2122	Transferertrag von Beteiligungen			
2123	Transferertrag von Unternehmen (mit Finanzunternehmen)			
2124	Transferertrag von Haushalten und Organisationen ohne Erwerbscharakter	9 721,67	9 300,00	421,67
2125	Transferertrag vom Ausland			
2126	Investitions- und Tilgungszuschüsse zwischen Unternehmungen und Betrieben der Gebietskörperschaft und der Gebietskörperschaft			
2127	Nicht finanzierungswirksamer Transferertrag	22 404,81	20 300,00	2 104,81
213	Finanzerträge	0,00	0,00	0,00
2131	Erträge aus Zinsen			
2132	Erträge aus Zinsen aus derivativen Finanzinstrumenten ohne Grundgeschäft			
2133	Erträge aus Gewinnentnahmen von marktbestimmten Betrieben			
2134	Sonstige Finanzerträge			
2135	Erträge aus Dividenden/Gewinnausschüttungen			
2136	Sonstige nicht finanzierungswirksame Finanzerträge			
21	Summe Erträge	158 293,34	173 700,00	-15 406,66
221	Personalaufwand	198 251,45	202 600,00	-4 348,55
2211	Personalaufwand (Bezüge, Nebengeb., Mehrleistungen)	156 973,38	160 700,00	-3 726,62
2212	Gesetzlicher und freiwilliger Sozialaufwand	40 012,73	41 100,00	-1 087,27
2213	Sonstiger Personalaufwand	720,00	800,00	-80,00
2214	Nicht finanzierungswirksamer Personalaufwand	545,34		545,34
222	Sachaufwand (ohne Transferaufwand)	230 544,71	237 900,00	-7 355,29
2221	Gebrauchs- und Verbrauchsgüter, Handelswaren	38 589,19	42 400,00	-3 810,81
2222	Verwaltungs- und Betriebsaufwand	50 422,59	50 600,00	-177,41
2223	Leasing- und Mietaufwand			
2224	Instandhaltung	23 276,62	24 900,00	-1 623,38
2225	Sonstiger Sachaufwand	49 589,69	54 800,00	-5 210,31
2226	Nicht finanzierungswirksamer Sachaufwand	68 666,62	65 200,00	3 466,62

Unterricht, Erziehung, Sport und Wissenschaft (Gruppe 2)

MVAG	Mittelverwendungs- und aufbringungsgruppen (1. und 2. Ebene)	RA 2021	VA 2021	RA - VA
223	Transferaufwand (laufende Transfers und Kapitaltransfers)	159 285,99	163 300,00	-4 014,01
2231	Transferaufwand an Träger des öffentlichen Rechts	151 509,39	152 600,00	-1 090,61
2232	Transferaufwand an Beteiligungen			
2233	Transferaufwand an Unternehmen (mit Finanzunternehmen)	521,72	1 200,00	-678,28
2234	Transferaufwand an Haushalte und Organisationen ohne Erwerbscharakter	7 254,88	9 500,00	-2 245,12
2235	Transferaufwand an das Ausland			
2236	Investitions- und Tilgungszuschüsse zwischen Unternehmungen und Betrieben der Gebietskörperschaft und der Gebietskörperschaft			
2237	Nicht finanzierungswirksamer Transferaufwand			
224	Finanzaufwand	16 352,68	16 900,00	-547,32
2241	Zinsen aus Finanzschulden, Finanzierungsleasing, Forderungs Kauf und derivativen Finanzinstrumenten mit Grundgeschäft	16 352,68	16 900,00	-547,32
2242	Zinsen und sonstige Aufwendungen aus derivativen Finanzinstrumenten ohne Grundgeschäft			
2243	Gewinnentnahmen von Unternehmungen und marktbestimmten Betrieben der Gebietskörperschaft (innerhalb der Gebietskörperschaft)			
2244	Sonstiger Finanzaufwand			
2245	Nicht finanzierungswirksamer Finanzaufwand			
22	Summe Aufwendungen	604 434,83	620 700,00	-16 265,17
SA0	Saldo (0) Nettoergebnis (21 - 22)	-446 141,49	-447 000,00	858,51
230	Entnahmen von Haushaltsrücklagen	0,00	0,00	0,00
2301	Entnahmen von Haushaltsrücklagen			
240	Zuweisung an Haushaltsrücklagen	0,00	0,00	0,00
2401	Zuweisung an Haushaltsrücklagen			
23	Summe Haushaltsrücklagen	0,00	0,00	0,00
SA00	Nettoergebnis nach Zuweisung und Entnahmen von Haushaltsrücklagen (Saldo 0 +/- SU23)	-446 141,49	-447 000,00	858,51

Kunst, Kultur und Kultus (Gruppe 3)

MVAG	Mittelverwendungs- und aufbringungsgruppen (1. und 2. Ebene)	RA 2021	VA 2021	RA - VA
211	Erträge aus der operativen Verwaltungstätigkeit	6 143,62	1 900,00	4 243,62
2111	Erträge aus eigenen Abgaben			
2112	Erträge aus Ertragsanteilen			
2113	Erträge aus Gebühren			
2114	Erträge aus Leistungen	6 005,82	1 800,00	4 205,82
2115	Erträge aus Besitz und wirtschaftlicher Tätigkeit			
2116	Erträge aus Veräußerung und sonstige Erträge	137,80	100,00	37,80
2117	Nicht finanzierungswirksame operative Erträge			
212	Erträge aus Transfers	3 246,33	3 600,00	-353,67
2121	Transferertrag von Trägern des öffentlichen Rechts	1 000,00	900,00	100,00
2122	Transferertrag von Beteiligungen			
2123	Transferertrag von Unternehmen (mit Finanzunternehmen)			
2124	Transferertrag von Haushalten und Organisationen ohne Erwerbscharakter		500,00	-500,00
2125	Transferertrag vom Ausland			
2126	Investitions- und Tilgungszuschüsse zwischen Unternehmungen und Betrieben der Gebietskörperschaft und der Gebietskörperschaft			
2127	Nicht finanzierungswirksamer Transferertrag	2 246,33	2 200,00	46,33
213	Finanzerträge	0,00	0,00	0,00
2131	Erträge aus Zinsen			
2132	Erträge aus Zinsen aus derivativen Finanzinstrumenten ohne Grundgeschäft			
2133	Erträge aus Gewinnentnahmen von marktbestimmten Betrieben			
2134	Sonstige Finanzerträge			
2135	Erträge aus Dividenden/Gewinnausschüttungen			
2136	Sonstige nicht finanzierungswirksame Finanzerträge			
21	Summe Erträge	9 389,95	5 500,00	3 889,95
221	Personalaufwand	0,00	0,00	0,00
2211	Personalaufwand (Bezüge, Nebengeb., Mehrleistungen)			
2212	Gesetzlicher und freiwilliger Sozialaufwand			
2213	Sonstiger Personalaufwand			
2214	Nicht finanzierungswirksamer Personalaufwand			
222	Sachaufwand (ohne Transferaufwand)	22 016,49	28 500,00	-6 483,51
2221	Gebrauchs- und Verbrauchsgüter, Handelswaren	5 362,94	4 300,00	1 062,94
2222	Verwaltungs- und Betriebsaufwand	1 791,19	2 000,00	-208,81
2223	Leasing- und Mietaufwand	340,00	300,00	40,00
2224	Instandhaltung	377,89	600,00	-222,11
2225	Sonstiger Sachaufwand	5 161,13	12 300,00	-7 138,87
2226	Nicht finanzierungswirksamer Sachaufwand	8 983,34	9 000,00	-16,66

Kunst, Kultur und Kultus (Gruppe 3)

MVAG	Mittelverwendungs- und aufbringungsgruppen (1. und 2. Ebene)	RA 2021	VA 2021	RA - VA
223	Transferaufwand (laufende Transfers und Kapitaltransfers)	123 711,90	124 900,00	-1 188,10
2231	Transferaufwand an Träger des öffentlichen Rechts	117 900,00	117 900,00	
2232	Transferaufwand an Beteiligungen			
2233	Transferaufwand an Unternehmen (mit Finanzunternehmen)			
2234	Transferaufwand an Haushalte und Organisationen ohne Erwerbscharakter	5 811,90	7 000,00	-1 188,10
2235	Transferaufwand an das Ausland			
2236	Investitions- und Tilgungszuschüsse zwischen Unternehmungen und Betrieben der Gebietskörperschaft und der Gebietskörperschaft			
2237	Nicht finanzierungswirksamer Transferaufwand			
224	Finanzaufwand	0,00	0,00	0,00
2241	Zinsen aus Finanzschulden, Finanzierungsleasing, Forderungs Kauf und derivativen Finanzinstrumenten mit Grundgeschäft			
2242	Zinsen und sonstige Aufwendungen aus derivativen Finanzinstrumenten ohne Grundgeschäft			
2243	Gewinnentnahmen von Unternehmungen und marktbestimmten Betrieben der Gebietskörperschaft (innerhalb der Gebietskörperschaft)			
2244	Sonstiger Finanzaufwand			
2245	Nicht finanzierungswirksamer Finanzaufwand			
22	Summe Aufwendungen	145 728,39	153 400,00	-7 671,61
SA0	Saldo (0) Nettoergebnis (21 - 22)	-136 338,44	-147 900,00	11 561,56
230	Entnahmen von Haushaltsrücklagen	0,00	0,00	0,00
2301	Entnahmen von Haushaltsrücklagen			
240	Zuweisung an Haushaltsrücklagen	0,00	0,00	0,00
2401	Zuweisung an Haushaltsrücklagen			
23	Summe Haushaltsrücklagen	0,00	0,00	0,00
SA00	Nettoergebnis nach Zuweisung und Entnahmen von Haushaltsrücklagen (Saldo 0 +/- SU23)	-136 338,44	-147 900,00	11 561,56

Soziale Wohlfahrt und Wohnbauförderung (Gruppe 4)

MVAG	Mittelverwendungs- und aufbringungsgruppen (1. und 2. Ebene)	RA 2021	VA 2021	RA - VA
211	Erträge aus der operativen Verwaltungstätigkeit	0,00	0,00	0,00
2111	Erträge aus eigenen Abgaben			
2112	Erträge aus Ertragsanteilen			
2113	Erträge aus Gebühren			
2114	Erträge aus Leistungen			
2115	Erträge aus Besitz und wirtschaftlicher Tätigkeit			
2116	Erträge aus Veräußerung und sonstige Erträge			
2117	Nicht finanzierungswirksame operative Erträge			
212	Erträge aus Transfers	0,00	0,00	0,00
2121	Transferertrag von Trägern des öffentlichen Rechts			
2122	Transferertrag von Beteiligungen			
2123	Transferertrag von Unternehmen (mit Finanzunternehmen)			
2124	Transferertrag von Haushalten und Organisationen ohne Erwerbscharakter			
2125	Transferertrag vom Ausland			
2126	Investitions- und Tilgungszuschüsse zwischen Unternehmungen und Betrieben der Gebietskörperschaft und der Gebietskörperschaft			
2127	Nicht finanzierungswirksamer Transferertrag			
213	Finanzerträge	0,00	0,00	0,00
2131	Erträge aus Zinsen			
2132	Erträge aus Zinsen aus derivativen Finanzinstrumenten ohne Grundgeschäft			
2133	Erträge aus Gewinnentnahmen von marktbestimmten Betrieben			
2134	Sonstige Finanzerträge			
2135	Erträge aus Dividenden/Gewinnausschüttungen			
2136	Sonstige nicht finanzierungswirksame Finanzerträge			
21	Summe Erträge	0,00	0,00	0,00
221	Personalaufwand	0,00	0,00	0,00
2211	Personalaufwand (Bezüge, Nebengeb., Mehrleistungen)			
2212	Gesetzlicher und freiwilliger Sozialaufwand			
2213	Sonstiger Personalaufwand			
2214	Nicht finanzierungswirksamer Personalaufwand			
222	Sachaufwand (ohne Transferaufwand)	1 443,48	1 300,00	143,48
2221	Gebrauchs- und Verbrauchsgüter, Handelswaren			
2222	Verwaltungs- und Betriebsaufwand	975,48	1 000,00	-24,52
2223	Leasing- und Mietaufwand			
2224	Instandhaltung			
2225	Sonstiger Sachaufwand	468,00	300,00	168,00
2226	Nicht finanzierungswirksamer Sachaufwand			

Soziale Wohlfahrt und Wohnbauförderung (Gruppe 4)

MVAG	Mittelverwendungs- und aufbringungsgruppen (1. und 2. Ebene)	RA 2021	VA 2021	RA - VA
223	Transferaufwand (laufende Transfers und Kapitaltransfers)	284 195,71	272 200,00	11 995,71
2231	Transferaufwand an Träger des öffentlichen Rechts	280 662,98	267 000,00	13 662,98
2232	Transferaufwand an Beteiligungen			
2233	Transferaufwand an Unternehmen (mit Finanzunternehmen)			
2234	Transferaufwand an Haushalte und Organisationen ohne Erwerbscharakter	3 532,73	5 200,00	-1 667,27
2235	Transferaufwand an das Ausland			
2236	Investitions- und Tilgungszuschüsse zwischen Unternehmungen und Betrieben der Gebietskörperschaft und der Gebietskörperschaft			
2237	Nicht finanzierungswirksamer Transferaufwand			
224	Finanzaufwand	0,00	0,00	0,00
2241	Zinsen aus Finanzschulden, Finanzierungsleasing, Forderungs Kauf und derivativen Finanzinstrumenten mit Grundgeschäft			
2242	Zinsen und sonstige Aufwendungen aus derivativen Finanzinstrumenten ohne Grundgeschäft			
2243	Gewinnentnahmen von Unternehmungen und marktbestimmten Betrieben der Gebietskörperschaft (innerhalb der Gebietskörperschaft)			
2244	Sonstiger Finanzaufwand			
2245	Nicht finanzierungswirksamer Finanzaufwand			
22	Summe Aufwendungen	285 639,19	273 500,00	12 139,19
SA0	Saldo (0) Nettoergebnis (21 - 22)	-285 639,19	-273 500,00	-12 139,19
230	Entnahmen von Haushaltsrücklagen	0,00	0,00	0,00
2301	Entnahmen von Haushaltsrücklagen			
240	Zuweisung an Haushaltsrücklagen	0,00	0,00	0,00
2401	Zuweisung an Haushaltsrücklagen			
23	Summe Haushaltsrücklagen	0,00	0,00	0,00
SA00	Nettoergebnis nach Zuweisung und Entnahmen von Haushaltsrücklagen (Saldo 0 +/- SU23)	-285 639,19	-273 500,00	-12 139,19

Gesundheit (Gruppe 5)

MVAG	Mittelverwendungs- und aufbringungsgruppen (1. und 2. Ebene)	RA 2021	VA 2021	RA - VA
211	Erträge aus der operativen Verwaltungstätigkeit	0,00	100,00	-100,00
2111	Erträge aus eigenen Abgaben			
2112	Erträge aus Ertragsanteilen			
2113	Erträge aus Gebühren			
2114	Erträge aus Leistungen			
2115	Erträge aus Besitz und wirtschaftlicher Tätigkeit			
2116	Erträge aus Veräußerung und sonstige Erträge		100,00	-100,00
2117	Nicht finanzierungswirksame operative Erträge			
212	Erträge aus Transfers	0,00	0,00	0,00
2121	Transferertrag von Trägern des öffentlichen Rechts			
2122	Transferertrag von Beteiligungen			
2123	Transferertrag von Unternehmen (mit Finanzunternehmen)			
2124	Transferertrag von Haushalten und Organisationen ohne Erwerbscharakter			
2125	Transferertrag vom Ausland			
2126	Investitions- und Tilgungszuschüsse zwischen Unternehmungen und Betrieben der Gebietskörperschaft und der Gebietskörperschaft			
2127	Nicht finanzierungswirksamer Transferertrag			
213	Finanzerträge	0,00	0,00	0,00
2131	Erträge aus Zinsen			
2132	Erträge aus Zinsen aus derivativen Finanzinstrumenten ohne Grundgeschäft			
2133	Erträge aus Gewinnentnahmen von marktbestimmten Betrieben			
2134	Sonstige Finanzerträge			
2135	Erträge aus Dividenden/Gewinnausschüttungen			
2136	Sonstige nicht finanzierungswirksame Finanzerträge			
21	Summe Erträge	0,00	100,00	-100,00
221	Personalaufwand	727,01	1 300,00	-572,99
2211	Personalaufwand (Bezüge, Nebengeb., Mehrleistungen)	727,01	1 300,00	-572,99
2212	Gesetzlicher und freiwilliger Sozialaufwand			
2213	Sonstiger Personalaufwand			
2214	Nicht finanzierungswirksamer Personalaufwand			
222	Sachaufwand (ohne Transferaufwand)	816,54	2 800,00	-1 983,46
2221	Gebrauchs- und Verbrauchsgüter, Handelswaren		100,00	-100,00
2222	Verwaltungs- und Betriebsaufwand			
2223	Leasing- und Mietaufwand			
2224	Instandhaltung			
2225	Sonstiger Sachaufwand	816,54	2 700,00	-1 883,46
2226	Nicht finanzierungswirksamer Sachaufwand			

Gesundheit (Gruppe 5)

MVAG	Mittelverwendungs- und aufbringungsgruppen (1. und 2. Ebene)	RA 2021	VA 2021	RA - VA
223	Transferaufwand (laufende Transfers und Kapitaltransfers)	472 856,52	478 100,00	-5 243,48
2231	Transferaufwand an Träger des öffentlichen Rechts	472 371,90	476 100,00	-3 728,10
2232	Transferaufwand an Beteiligungen			
2233	Transferaufwand an Unternehmen (mit Finanzunternehmen)			
2234	Transferaufwand an Haushalte und Organisationen ohne Erwerbscharakter	484,62	2 000,00	-1 515,38
2235	Transferaufwand an das Ausland			
2236	Investitions- und Tilgungszuschüsse zwischen Unternehmungen und Betrieben der Gebietskörperschaft und der Gebietskörperschaft			
2237	Nicht finanzierungswirksamer Transferaufwand			
224	Finanzaufwand	0,00	0,00	0,00
2241	Zinsen aus Finanzschulden, Finanzierungsleasing, Forderungskauf und derivativen Finanzinstrumenten mit Grundgeschäft			
2242	Zinsen und sonstige Aufwendungen aus derivativen Finanzinstrumenten ohne Grundgeschäft			
2243	Gewinnentnahmen von Unternehmungen und marktbestimmten Betrieben der Gebietskörperschaft (innerhalb der Gebietskörperschaft)			
2244	Sonstiger Finanzaufwand			
2245	Nicht finanzierungswirksamer Finanzaufwand			
22	Summe Aufwendungen	474 400,07	482 200,00	-7 799,93
SA0	Saldo (0) Nettoergebnis (21 - 22)	-474 400,07	-482 100,00	7 699,93
230	Entnahmen von Haushaltsrücklagen	0,00	0,00	0,00
2301	Entnahmen von Haushaltsrücklagen			
240	Zuweisung an Haushaltsrücklagen	0,00	0,00	0,00
2401	Zuweisung an Haushaltsrücklagen			
23	Summe Haushaltsrücklagen	0,00	0,00	0,00
SA00	Nettoergebnis nach Zuweisung und Entnahmen von Haushaltsrücklagen (Saldo 0 +/- SU23)	-474 400,07	-482 100,00	7 699,93

Straßen- und Wasserbau, Verkehr (Gruppe 6)

MVAG	Mittelverwendungs- und aufbringungsgruppen (1. und 2. Ebene)	RA 2021	VA 2021	RA - VA
211	Erträge aus der operativen Verwaltungstätigkeit	22 645,07	113 200,00	-90 554,93
2111	Erträge aus eigenen Abgaben			
2112	Erträge aus Ertragsanteilen			
2113	Erträge aus Gebühren			
2114	Erträge aus Leistungen			
2115	Erträge aus Besitz und wirtschaftlicher Tätigkeit			
2116	Erträge aus Veräußerung und sonstige Erträge	22 645,07	113 200,00	-90 554,93
2117	Nicht finanzierungswirksame operative Erträge			
212	Erträge aus Transfers	135 107,23	100 300,00	34 807,23
2121	Transferertrag von Trägern des öffentlichen Rechts	131 160,43	96 100,00	35 060,43
2122	Transferertrag von Beteiligungen			
2123	Transferertrag von Unternehmen (mit Finanzunternehmen)			
2124	Transferertrag von Haushalten und Organisationen ohne Erwerbscharakter	140,00	500,00	-360,00
2125	Transferertrag vom Ausland			
2126	Investitions- und Tilgungszuschüsse zwischen Unternehmungen und Betrieben der Gebietskörperschaft und der Gebietskörperschaft			
2127	Nicht finanzierungswirksamer Transferertrag	3 806,80	3 700,00	106,80
213	Finanzerträge	0,00	0,00	0,00
2131	Erträge aus Zinsen			
2132	Erträge aus Zinsen aus derivativen Finanzinstrumenten ohne Grundgeschäft			
2133	Erträge aus Gewinnentnahmen von marktbestimmten Betrieben			
2134	Sonstige Finanzerträge			
2135	Erträge aus Dividenden/Gewinnausschüttungen			
2136	Sonstige nicht finanzierungswirksame Finanzerträge			
21	Summe Erträge	157 752,30	213 500,00	-55 747,70
221	Personalaufwand	0,00	0,00	0,00
2211	Personalaufwand (Bezüge, Nebengeb., Mehrleistungen)			
2212	Gesetzlicher und freiwilliger Sozialaufwand			
2213	Sonstiger Personalaufwand			
2214	Nicht finanzierungswirksamer Personalaufwand			
222	Sachaufwand (ohne Transferaufwand)	135 567,35	120 400,00	15 167,35
2221	Gebrauchs- und Verbrauchsgüter, Handelswaren	1 006,33	500,00	506,33
2222	Verwaltungs- und Betriebsaufwand			
2223	Leasing- und Mietaufwand			
2224	Instandhaltung	27 316,20	24 100,00	3 216,20
2225	Sonstiger Sachaufwand	2 008,61		2 008,61
2226	Nicht finanzierungswirksamer Sachaufwand	105 236,21	95 800,00	9 436,21

Straßen- und Wasserbau, Verkehr (Gruppe 6)

MVAG	Mittelverwendungs- und aufbringungsgruppen (1. und 2. Ebene)	RA 2021	VA 2021	RA - VA
223	Transferaufwand (laufende Transfers und Kapitaltransfers)	0,00	0,00	0,00
2231	Transferaufwand an Träger des öffentlichen Rechts			
2232	Transferaufwand an Beteiligungen			
2233	Transferaufwand an Unternehmen (mit Finanzunternehmen)			
2234	Transferaufwand an Haushalte und Organisationen ohne Erwerbscharakter			
2235	Transferaufwand an das Ausland			
2236	Investitions- und Tilgungszuschüsse zwischen Unternehmungen und Betrieben der Gebietskörperschaft und der Gebietskörperschaft			
2237	Nicht finanzierungswirksamer Transferaufwand			
224	Finanzaufwand	1 160,43	1 600,00	-439,57
2241	Zinsen aus Finanzschulden, Finanzierungsleasing, Forderungskauf und derivativen Finanzinstrumenten mit Grundgeschäft	1 160,43	1 600,00	-439,57
2242	Zinsen und sonstige Aufwendungen aus derivativen Finanzinstrumenten ohne Grundgeschäft			
2243	Gewinnentnahmen von Unternehmungen und marktbestimmten Betrieben der Gebietskörperschaft (innerhalb der Gebietskörperschaft)			
2244	Sonstiger Finanzaufwand			
2245	Nicht finanzierungswirksamer Finanzaufwand			
22	Summe Aufwendungen	136 727,78	122 000,00	14 727,78
SA0	Saldo (0) Nettoergebnis (21 - 22)	21 024,52	91 500,00	-70 475,48
230	Entnahmen von Haushaltsrücklagen	0,00	0,00	0,00
2301	Entnahmen von Haushaltsrücklagen			
240	Zuweisung an Haushaltsrücklagen	0,00	0,00	0,00
2401	Zuweisung an Haushaltsrücklagen			
23	Summe Haushaltsrücklagen	0,00	0,00	0,00
SA00	Nettoergebnis nach Zuweisung und Entnahmen von Haushaltsrücklagen (Saldo 0 +/- SU23)	21 024,52	91 500,00	-70 475,48

Wirtschaftsförderung (Gruppe 7)

MVAG	Mittelverwendungs- und aufbringungsgruppen (1. und 2. Ebene)	RA 2021	VA 2021	RA - VA
211	Erträge aus der operativen Verwaltungstätigkeit	18 065,92	8 500,00	9 565,92
2111	Erträge aus eigenen Abgaben			
2112	Erträge aus Ertragsanteilen			
2113	Erträge aus Gebühren			
2114	Erträge aus Leistungen	3 750,00	3 300,00	450,00
2115	Erträge aus Besitz und wirtschaftlicher Tätigkeit			
2116	Erträge aus Veräußerung und sonstige Erträge	14 315,92	5 200,00	9 115,92
2117	Nicht finanzierungswirksame operative Erträge			
212	Erträge aus Transfers	26 599,48	26 200,00	399,48
2121	Transferertrag von Trägern des öffentlichen Rechts	4 500,00	4 500,00	
2122	Transferertrag von Beteiligungen			
2123	Transferertrag von Unternehmen (mit Finanzunternehmen)			
2124	Transferertrag von Haushalten und Organisationen ohne Erwerbscharakter	376,08	300,00	76,08
2125	Transferertrag vom Ausland			
2126	Investitions- und Tilgungszuschüsse zwischen Unternehmungen und Betrieben der Gebietskörperschaft und der Gebietskörperschaft			
2127	Nicht finanzierungswirksamer Transferertrag	21 723,40	21 400,00	323,40
213	Finanzerträge	0,00	0,00	0,00
2131	Erträge aus Zinsen			
2132	Erträge aus Zinsen aus derivativen Finanzinstrumenten ohne Grundgeschäft			
2133	Erträge aus Gewinnentnahmen von marktbestimmten Betrieben			
2134	Sonstige Finanzerträge			
2135	Erträge aus Dividenden/Gewinnausschüttungen			
2136	Sonstige nicht finanzierungswirksame Finanzerträge			
21	Summe Erträge	44 665,40	34 700,00	9 965,40
221	Personalaufwand	0,00	0,00	0,00
2211	Personalaufwand (Bezüge, Nebengeb., Mehrleistungen)			
2212	Gesetzlicher und freiwilliger Sozialaufwand			
2213	Sonstiger Personalaufwand			
2214	Nicht finanzierungswirksamer Personalaufwand			
222	Sachaufwand (ohne Transferaufwand)	119 722,40	119 600,00	122,40
2221	Gebrauchs- und Verbrauchsgüter, Handelswaren	5 028,99	5 400,00	-371,01
2222	Verwaltungs- und Betriebsaufwand	187,00	400,00	-213,00
2223	Leasing- und Mietaufwand			
2224	Instandhaltung	125,15	100,00	25,15
2225	Sonstiger Sachaufwand	19 397,06	19 400,00	-2,94
2226	Nicht finanzierungswirksamer Sachaufwand	94 984,20	94 300,00	684,20

Wirtschaftsförderung (Gruppe 7)

MVAG	Mittelverwendungs- und aufbringungsgruppen (1. und 2. Ebene)	RA 2021	VA 2021	RA - VA
223	Transferaufwand (laufende Transfers und Kapitaltransfers)	10 164,80	20 500,00	-10 335,20
2231	Transferaufwand an Träger des öffentlichen Rechts	2 940,00	3 000,00	-60,00
2232	Transferaufwand an Beteiligungen			
2233	Transferaufwand an Unternehmen (mit Finanzunternehmen)			
2234	Transferaufwand an Haushalte und Organisationen ohne Erwerbscharakter	7 224,80	17 500,00	-10 275,20
2235	Transferaufwand an das Ausland			
2236	Investitions- und Tilgungszuschüsse zwischen Unternehmungen und Betrieben der Gebietskörperschaft und der Gebietskörperschaft			
2237	Nicht finanzierungswirksamer Transferaufwand			
224	Finanzaufwand	0,00	0,00	0,00
2241	Zinsen aus Finanzschulden, Finanzierungsleasing, Forderungs Kauf und derivativen Finanzinstrumenten mit Grundgeschäft			
2242	Zinsen und sonstige Aufwendungen aus derivativen Finanzinstrumenten ohne Grundgeschäft			
2243	Gewinnentnahmen von Unternehmungen und marktbestimmten Betrieben der Gebietskörperschaft (innerhalb der Gebietskörperschaft)			
2244	Sonstiger Finanzaufwand			
2245	Nicht finanzierungswirksamer Finanzaufwand			
22	Summe Aufwendungen	129 887,20	140 100,00	-10 212,80
SA0	Saldo (0) Nettoergebnis (21 - 22)	-85 221,80	-105 400,00	20 178,20
230	Entnahmen von Haushaltsrücklagen	0,00	0,00	0,00
2301	Entnahmen von Haushaltsrücklagen			
240	Zuweisung an Haushaltsrücklagen	0,00	0,00	0,00
2401	Zuweisung an Haushaltsrücklagen			
23	Summe Haushaltsrücklagen	0,00	0,00	0,00
SA00	Nettoergebnis nach Zuweisung und Entnahmen von Haushaltsrücklagen (Saldo 0 +/- SU23)	-85 221,80	-105 400,00	20 178,20

Dienstleistungen (Gruppe 8)

MVAG	Mittelverwendungs- und aufbringungsgruppen (1. und 2. Ebene)	RA 2021	VA 2021	RA - VA
211	Erträge aus der operativen Verwaltungstätigkeit	604 588,29	562 900,00	41 688,29
2111	Erträge aus eigenen Abgaben			
2112	Erträge aus Ertragsanteilen			
2113	Erträge aus Gebühren	268 023,37	270 300,00	-2 276,63
2114	Erträge aus Leistungen	25 833,54	25 000,00	833,54
2115	Erträge aus Besitz und wirtschaftlicher Tätigkeit	151 908,97	134 300,00	17 608,97
2116	Erträge aus Veräußerung und sonstige Erträge	158 822,41	133 300,00	25 522,41
2117	Nicht finanzierungswirksame operative Erträge			
212	Erträge aus Transfers	164 823,94	141 500,00	23 323,94
2121	Transferertrag von Trägern des öffentlichen Rechts	53 348,46	36 500,00	16 848,46
2122	Transferertrag von Beteiligungen			
2123	Transferertrag von Unternehmen (mit Finanzunternehmen)			
2124	Transferertrag von Haushalten und Organisationen ohne Erwerbscharakter			
2125	Transferertrag vom Ausland	2 405,63	2 300,00	105,63
2126	Investitions- und Tilgungszuschüsse zwischen Unternehmungen und Betrieben der Gebietskörperschaft und der Gebietskörperschaft			
2127	Nicht finanzierungswirksamer Transferertrag	109 069,85	102 700,00	6 369,85
213	Finanzerträge	0,00	0,00	0,00
2131	Erträge aus Zinsen			
2132	Erträge aus Zinsen aus derivativen Finanzinstrumenten ohne Grundgeschäft			
2133	Erträge aus Gewinnentnahmen von marktbestimmten Betrieben			
2134	Sonstige Finanzerträge			
2135	Erträge aus Dividenden/Gewinnausschüttungen			
2136	Sonstige nicht finanzierungswirksame Finanzerträge			
21	Summe Erträge	769 412,23	704 400,00	65 012,23
221	Personalaufwand	126 258,90	125 400,00	858,90
2211	Personalaufwand (Bezüge, Nebengeb., Mehrleistungen)	98 081,76	99 700,00	-1 618,24
2212	Gesetzlicher und freiwilliger Sozialaufwand	24 298,42	25 200,00	-901,58
2213	Sonstiger Personalaufwand	160,00	200,00	-40,00
2214	Nicht finanzierungswirksamer Personalaufwand	3 718,72	300,00	3 418,72
222	Sachaufwand (ohne Transferaufwand)	475 603,83	486 400,00	-10 796,17
2221	Gebrauchs- und Verbrauchsgüter, Handelswaren	7 930,59	8 500,00	-569,41
2222	Verwaltungs- und Betriebsaufwand	36 222,85	57 800,00	-21 577,15
2223	Leasing- und Mietaufwand	1 000,00	200,00	800,00
2224	Instandhaltung	85 293,57	103 400,00	-18 106,43
2225	Sonstiger Sachaufwand	74 153,36	88 900,00	-14 746,64
2226	Nicht finanzierungswirksamer Sachaufwand	271 003,46	227 600,00	43 403,46

Dienstleistungen (Gruppe 8)

MVAG	Mittelverwendungs- und aufbringungsgruppen (1. und 2. Ebene)	RA 2021	VA 2021	RA - VA
223	Transferaufwand (laufende Transfers und Kapitaltransfers)	11 897,03	10 500,00	1 397,03
2231	Transferaufwand an Träger des öffentlichen Rechts	8 182,73	6 600,00	1 582,73
2232	Transferaufwand an Beteiligungen			
2233	Transferaufwand an Unternehmen (mit Finanzunternehmen)	3 124,35	3 200,00	-75,65
2234	Transferaufwand an Haushalte und Organisationen ohne Erwerbscharakter	589,95	700,00	-110,05
2235	Transferaufwand an das Ausland			
2236	Investitions- und Tilgungszuschüsse zwischen Unternehmungen und Betrieben der Gebietskörperschaft und der Gebietskörperschaft			
2237	Nicht finanzierungswirksamer Transferaufwand			
224	Finanzaufwand	32 503,37	39 600,00	-7 096,63
2241	Zinsen aus Finanzschulden, Finanzierungsleasing, Forderungs Kauf und derivativen Finanzinstrumenten mit Grundgeschäft	32 503,37	39 600,00	-7 096,63
2242	Zinsen und sonstige Aufwendungen aus derivativen Finanzinstrumenten ohne Grundgeschäft			
2243	Gewinnentnahmen von Unternehmungen und marktbestimmten Betrieben der Gebietskörperschaft (innerhalb der Gebietskörperschaft)			
2244	Sonstiger Finanzaufwand			
2245	Nicht finanzierungswirksamer Finanzaufwand			
22	Summe Aufwendungen	646 263,13	661 900,00	-15 636,87
SA0	Saldo (0) Nettoergebnis (21 - 22)	123 149,10	42 500,00	80 649,10
230	Entnahmen von Haushaltsrücklagen	0,00	0,00	0,00
2301	Entnahmen von Haushaltsrücklagen			
240	Zuweisung an Haushaltsrücklagen	0,00	0,00	0,00
2401	Zuweisung an Haushaltsrücklagen			
23	Summe Haushaltsrücklagen	0,00	0,00	0,00
SA00	Nettoergebnis nach Zuweisung und Entnahmen von Haushaltsrücklagen (Saldo 0 +/- SU23)	123 149,10	42 500,00	80 649,10

Finanzwirtschaft (Gruppe 9)

MVAG	Mittelverwendungs- und aufbringungsgruppen (1. und 2. Ebene)	RA 2021	VA 2021	RA - VA
211	Erträge aus der operativen Verwaltungstätigkeit	2 141 913,49	1 996 300,00	145 613,49
2111	Erträge aus eigenen Abgaben	418 802,16	343 600,00	75 202,16
2112	Erträge aus Ertragsanteilen	1 722 230,70	1 652 000,00	70 230,70
2113	Erträge aus Gebühren			
2114	Erträge aus Leistungen	880,35	700,00	180,35
2115	Erträge aus Besitz und wirtschaftlicher Tätigkeit			
2116	Erträge aus Veräußerung und sonstige Erträge	0,28		0,28
2117	Nicht finanzierungswirksame operative Erträge			
212	Erträge aus Transfers	354 481,78	305 600,00	48 881,78
2121	Transferertrag von Trägern des öffentlichen Rechts	348 531,59	305 600,00	42 931,59
2122	Transferertrag von Beteiligungen			
2123	Transferertrag von Unternehmen (mit Finanzunternehmen)			
2124	Transferertrag von Haushalten und Organisationen ohne Erwerbscharakter			
2125	Transferertrag vom Ausland			
2126	Investitions- und Tilgungszuschüsse zwischen Unternehmungen und Betrieben der Gebietskörperschaft und der Gebietskörperschaft	5 950,19		5 950,19
2127	Nicht finanzierungswirksamer Transferertrag			
213	Finanzerträge	85,35	300,00	-214,65
2131	Erträge aus Zinsen	85,35	300,00	-214,65
2132	Erträge aus Zinsen aus derivativen Finanzinstrumenten ohne Grundgeschäft			
2133	Erträge aus Gewinnentnahmen von marktbestimmten Betrieben			
2134	Sonstige Finanzerträge			
2135	Erträge aus Dividenden/Gewinnausschüttungen			
2136	Sonstige nicht finanzierungswirksame Finanzerträge			
21	Summe Erträge	2 496 480,62	2 302 200,00	194 280,62
221	Personalaufwand	0,00	0,00	0,00
2211	Personalaufwand (Bezüge, Nebengeb., Mehrleistungen)			
2212	Gesetzlicher und freiwilliger Sozialaufwand			
2213	Sonstiger Personalaufwand			
2214	Nicht finanzierungswirksamer Personalaufwand			
222	Sachaufwand (ohne Transferaufwand)	149 053,88	228 900,00	-79 846,12
2221	Gebrauchs- und Verbrauchsgüter, Handelswaren	451,47	1 300,00	-848,53
2222	Verwaltungs- und Betriebsaufwand	1 671,00	2 100,00	-429,00
2223	Leasing- und Mietaufwand			
2224	Instandhaltung	3 203,68	3 000,00	203,68
2225	Sonstiger Sachaufwand	128 995,74	209 700,00	-80 704,26
2226	Nicht finanzierungswirksamer Sachaufwand	14 731,99	12 800,00	1 931,99

Finanzwirtschaft (Gruppe 9)

MVAG	Mittelverwendungs- und aufbringungsgruppen (1. und 2. Ebene)	RA 2021	VA 2021	RA - VA
223	Transferaufwand (laufende Transfers und Kapitaltransfers)	9 699,50	10 200,00	-500,50
2231	Transferaufwand an Träger des öffentlichen Rechts	5 539,50	6 600,00	-1 060,50
2232	Transferaufwand an Beteiligungen	4 160,00	3 600,00	560,00
2233	Transferaufwand an Unternehmen (mit Finanzunternehmen)			
2234	Transferaufwand an Haushalte und Organisationen ohne Erwerbscharakter			
2235	Transferaufwand an das Ausland			
2236	Investitions- und Tilgungszuschüsse zwischen Unternehmungen und Betrieben der Gebietskörperschaft und der Gebietskörperschaft			
2237	Nicht finanzierungswirksamer Transferaufwand			
224	Finanzaufwand	643,20	700,00	-56,80
2241	Zinsen aus Finanzschulden, Finanzierungsleasing, Forderungs Kauf und derivativen Finanzinstrumenten mit Grundgeschäft			
2242	Zinsen und sonstige Aufwendungen aus derivativen Finanzinstrumenten ohne Grundgeschäft			
2243	Gewinnentnahmen von Unternehmungen und marktbestimmten Betrieben der Gebietskörperschaft (innerhalb der Gebietskörperschaft)			
2244	Sonstiger Finanzaufwand	643,20	700,00	-56,80
2245	Nicht finanzierungswirksamer Finanzaufwand			
22	Summe Aufwendungen	159 396,58	239 800,00	-80 403,42
SA0	Saldo (0) Nettoergebnis (21 - 22)	2 337 084,04	2 062 400,00	274 684,04
230	Entnahmen von Haushaltsrücklagen	0,00	0,00	0,00
2301	Entnahmen von Haushaltsrücklagen			
240	Zuweisung an Haushaltsrücklagen	0,00	0,00	0,00
2401	Zuweisung an Haushaltsrücklagen			
23	Summe Haushaltsrücklagen	0,00	0,00	0,00
SA00	Nettoergebnis nach Zuweisung und Entnahmen von Haushaltsrücklagen (Saldo 0 +/- SU23)	2 337 084,04	2 062 400,00	274 684,04

Finanzierungshaushalt Gesamt 1. Ebene (Anlage 1b)
- interne Vergütungen enthalten

MVAG	Mittelverwendungs- und aufbringungsgruppen (1. Ebene)	RA 2021	VA 2021	RA - VA
OPERATIVE GEBARUNG				
311	Einzahlungen aus der operativen Verwaltungstätigkeit	2 780 961,89	2 742 500,00	38 461,89
312	Einzahlungen aus Transfers (ohne Kapitaltransfers)	705 429,05	601 500,00	103 929,05
313	Einzahlungen aus Finanzerträgen	85,35	300,00	-214,65
31	Summe Einzahlungen operative Gebarung	3 486 476,29	3 344 300,00	142 176,29
321	Auszahlungen aus Personalaufwand	588 154,34	599 300,00	-11 145,66
322	Auszahlungen aus Sachaufwand (ohne Transferaufwand)	748 550,99	911 800,00	-163 249,01
323	Auszahlungen aus Transfers (ohne Kapitaltransfers)	1 112 415,31	1 121 900,00	-9 484,69
324	Auszahlungen aus Finanzaufwand	56 049,57	64 200,00	-8 150,43
32	Summe Auszahlungen operative Gebarung	2 505 170,21	2 697 200,00	-192 029,79
SA1	Saldo (1) Geldfluss aus der Operativen Gebarung (31 – 32)	981 306,08	647 100,00	334 206,08
INVESTIVE GEBARUNG				
331	Einzahlungen aus der Investitionstätigkeit	27 125,35	20 500,00	6 625,35
332	Einzahlungen aus der Rückzahlung von Darlehen sowie gewährten Vorschüssen			
333	Einzahlungen aus Kapitaltransfers	106 686,93	100 500,00	6 186,93
33	Summe Einzahlungen investive Gebarung	133 812,28	121 000,00	12 812,28
341	Auszahlungen aus der Investitionstätigkeit	1 337 504,53	1 942 900,00	-605 395,47
342	Auszahlungen von gewährten Darlehen sowie gewährten Vorschüssen			
343	Auszahlungen aus Kapitaltransfers	5 000,00	8 200,00	-3 200,00
34	Summe Auszahlungen investive Gebarung	1 342 504,53	1 951 100,00	-608 595,47
SA2	Saldo (2) Geldfluss aus der Investiven Gebarung (33 – 34)	-1 208 692,25	-1 830 100,00	621 407,75
SA3	Saldo (3) Nettofinanzierungssaldo (Saldo 1 + Saldo 2)	-227 386,17	-1 183 000,00	955 613,83

MVAG	Mittelverwendungs- und aufbringungsgruppen (1. Ebene)	RA 2021	VA 2021	RA - VA
FINANZIERUNGSTÄTIGKEIT				
351	Einzahlungen aus der Aufnahme von Finanzschulden	650 000,00	650 000,00	
353	Einzahlungen infolge eines Kapitaltausch bei derivativen Finanzinstrumenten mit Grundgeschäft			
355	Einzahlungen aus dem Abgang von Finanzinstrumenten			
35	Summe Einzahlungen aus der Finanzierungstätigkeit	650 000,00	650 000,00	0,00
361	Auszahlungen aus der Tilgung von Finanzschulden	362 146,66	362 500,00	-353,34
363	Auszahlungen infolge eines Kapitaltausch bei derivativen Finanzinstrumenten mit Grundgeschäft			
365	Auszahlungen für den Erwerb von Finanzinstrumenten			
36	Summe Auszahlungen aus der Finanzierungstätigkeit	362 146,66	362 500,00	-353,34
SA4	Saldo (4) Geldfluss aus der Finanzierungstätigkeit (35 – 36)	287 853,34	287 500,00	353,34
SA5	Saldo (5) Geldfluss aus der voranschlagswirksamen Gebarung (Saldo 3 + Saldo 4)	60 467,17	-895 500,00	955 967,17
411	Einzahlungen aus nicht voranschlagswirksamen Forderungen	535 541,26		
412	Einzahlungen aus nicht voranschlagswirksamen Verbindlichkeiten	749 568,48		
413	Einzahlungen aus der Aufnahme von zur Kassenstärkung eingegangenen Geldverbindlichkeiten (Barvorlagen)	4 744,10		
41	Summe Einzahlungen aus der nicht voranschlagswirksamen Gebarung	1 289 853,84		
421	Auszahlungen aus nicht voranschlagswirksamen Forderungen	631 015,37		
422	Auszahlungen aus nicht voranschlagswirksamen Verbindlichkeiten	759 046,28		
423	Auszahlungen zur Tilgung von zur Kassenstärkung eingegangenen Geldverbindlichkeiten (Barvorlagen)	4 744,10		
42	Summe Auszahlungen aus der nicht voranschlagswirksamen Gebarung	1 394 805,75		
SA6	Geldfluss aus der nicht voranschlagswirksamen Gebarung	-104 951,91		
SA7	Veränderung an Liquiden Mitteln (Saldo 5 + Saldo 6)	-44 484,74		
	Anfangsbestand liquide Mittel (115 zum 31.12.2020)	883 588,51		
	Endbestand liquide Mittel (115 zum 31.12.2021)	839 103,77		
	davon Zahlungsmittelreserven (1152 zum 31.12.2021)	0,00		

Finanzierungshaushalt Gesamt 1. und 2. Ebene (Anlage 1b)
- interne Vergütungen enthalten

MVAG	Mittelverwendungs- und aufbringungsgruppen (1. und 2. Ebene)	RA 2021	VA 2021	RA - VA
311	Einzahlungen aus der operativen Verwaltungstätigkeit	2 780 961,89	2 742 500,00	38 461,89
3111	Einzahlungen aus eigenen Abgaben	421 681,34	343 600,00	78 081,34
3112	Einzahlungen aus Ertragsanteilen	1 722 230,70	1 652 000,00	70 230,70
3113	Einzahlungen aus Gebühren	271 035,45	270 300,00	735,45
3114	Einzahlungen aus Leistungen	56 738,25	48 500,00	8 238,25
3115	Einzahlungen aus Besitz und wirtschaftlicher Tätigkeit	100 627,18	141 800,00	-41 172,82
3116	Einzahlungen aus Veräußerung von geringwertigen Wirtschaftsgütern (GWG) und sonstige Einzahlungen	208 648,97	286 300,00	-77 651,03
312	Einzahlungen aus Transfers (ohne Kapitaltransfers)	705 429,05	601 500,00	103 929,05
3121	Transferzahlungen von Trägern des öffentlichen Rechts	677 236,21	579 100,00	98 136,21
3122	Transferzahlungen von Beteiligungen			
3123	Transferzahlungen von Unternehmen (inkl. Finanzunternehmen)			
3124	Transferzahlungen von Haushalte und Organisationen ohne Erwerbscharakter	19 837,02	20 100,00	-262,98
3125	Transferzahlungen vom Ausland	2 405,63	2 300,00	105,63
3126	Investitions- und Tilgungszuschüsse zwischen Unternehmungen und Betrieben der Gebietskörperschaft und der Gebietskörperschaft	5 950,19		5 950,19
313	Einzahlungen aus Finanzerträgen	85,35	300,00	-214,65
3131	Einzahlungen aus Zinserträgen	85,35	300,00	-214,65
3133	Einzahlungen aus Gewinnentnahmen von marktbestimmten Betrieben			
3134	Sonstige Einzahlungen aus Finanzerträgen			
3135	Einzahlungen aus Dividenden/Gewinnausschüttungen			
31	Summe Einzahlungen operative Gebarung	3 486 476,29	3 344 300,00	142 176,29
321	Auszahlungen aus Personalaufwand	588 154,34	599 300,00	-11 145,66
3211	Auszahlungen für Personalaufwand Bezüge, Nebengebühren, und Mehrleistungsvergütungen)	469 327,89	478 000,00	-8 672,11
3212	Auszahlungen für gesetzliche und freiwillige Sozialaufwendungen	117 466,45	119 800,00	-2 333,55
3213	Auszahlungen aus sonstigem Personalaufwand	1 360,00	1 500,00	-140,00
322	Auszahlungen aus Sachaufwand (ohne Transferaufwand)	748 550,99	911 800,00	-163 249,01
3221	Auszahlungen für Gebrauchs- und Verbrauchsgüter, Handelswaren	66 639,39	74 300,00	-7 660,61
3222	Auszahlungen für Verwaltungs- und Betriebsaufwand	109 981,26	141 100,00	-31 118,74
3223	Auszahlungen für Leasing- und Mietaufwand	2 925,16	3 000,00	-74,84
3224	Auszahlungen für Instandhaltung	153 677,28	163 600,00	-9 922,72
3225	Sonstige Auszahlungen aus Sachaufwand	415 327,90	529 800,00	-114 472,10
323	Auszahlungen aus Transfers (ohne Kapitaltransfers)	1 112 415,31	1 121 900,00	-9 484,69
3231	Transferzahlungen an Träger des öffentlichen Rechts	1 059 165,38	1 049 900,00	9 265,38
3232	Transferzahlungen an Beteiligungen	4 160,00	3 600,00	560,00
3233	Transferzahlungen an Unternehmen (inkl. Finanzunternehmen)	12 908,54	17 200,00	-4 291,46
3234	Transferzahlungen an Haushalte und Organisationen ohne Erwerbscharakter	36 181,39	51 200,00	-15 018,61

MVAG	Mittelverwendungs- und aufbringungsgruppen (1. und 2. Ebene)	RA 2021	VA 2021	RA - VA
3235	Transferzahlungen an das Ausland			
3236	Investitions- und Tilgungszuschüsse zwischen Unternehmungen und Betrieben der Gebietskörperschaft und der Gebietskörperschaft			
324	Auszahlungen aus Finanzaufwand	56 049,57	64 200,00	-8 150,43
3241	Auszahlungen für Zinsaufwand, für Finanzierungsleasing, für Forderungskauf, für Finanzschulden und derivative Finanzinstrumente m	55 406,37	63 500,00	-8 093,63
3242	Auszahlungen für Zinsen aus derivativen Finanzinstrumenten ohne Grundgeschäft			
3243	Auszahlung aus Gewinnentnahmen von marktbestimmten Betrieben			
3244	Sonstige Auszahlungen aus Finanzaufwendungen	643,20	700,00	-56,80
32	Summe Auszahlungen operative Gebarung	2 505 170,21	2 697 200,00	-192 029,79
SA1	Saldo (1) Geldfluss aus der Operativen Gebarung (31 – 32)	981 306,08	647 100,00	334 206,08
331	Einzahlungen aus der Investitionstätigkeit	27 125,35	20 500,00	6 625,35
3311	Einzahlungen aus der Veräußerung von immateriellem Vermögen			
3312	Einzahlungen aus der Veräußerung von Grundstücken und Grundstückeinrichtungen	1 607,00		1 607,00
3313	Einzahlungen aus der Veräußerung von Gebäuden und Bauten			
3314	Einzahlungen aus der Veräußerung von technischen Anlagen, Fahrzeuge und Maschinen	24 930,00	20 300,00	4 630,00
3315	Einzahlungen aus der Veräußerung von Amts-, Betriebs- und Geschäftsausstattung	588,35	200,00	388,35
3316	Einzahlungen aus der Veräußerung von Kulturgütern			
3317	Einzahlungen aus der Veräußerung von Beteiligungen			
332	Einzahlungen aus der Rückzahlung von Darlehen sowie gewährten Vorschüssen	0,00	0,00	0,00
3321	Einzahlungen aus Darlehen an Träger des öffentlichen Rechts			
3322	Einzahlungen aus Darlehen an Beteiligungen			
3323	Einzahlungen aus Darlehen an Unternehmen und Haushalte			
3325	Einzahlungen aus Vorschüssen und Anzahlungen			
333	Einzahlungen aus Kapitaltransfers	106 686,93	100 500,00	6 186,93
3331	Kapitaltransferzahlungen von Trägern des öffentlichen Rechts	42 703,05	53 500,00	-10 796,95
3332	Kapitaltransferzahlungen von Beteiligungen			
3333	Kapitaltransferzahlungen von Unternehmen			
3334	Kapitaltransferzahlungen von Haushalten und Organisationen ohne Erwerbscharakter	63 983,88	47 000,00	16 983,88
3335	Kapitaltransferzahlungen vom Ausland			
33	Summe Einzahlungen investive Gebarung	133 812,28	121 000,00	12 812,28
341	Auszahlungen aus der Investitionstätigkeit	1 337 504,53	1 942 900,00	-605 395,47
3411	Auszahlungen für den Erwerb von immateriellem Vermögen	1 729,38	5 000,00	-3 270,62
3412	Auszahlungen für den Erwerb von Grundstücken und Grundstückseinrichtungen	1 172 655,20	1 425 800,00	-253 144,80
3413	Auszahlungen für den Erwerb von Gebäuden und Bauten	76 887,18	417 400,00	-340 512,82
3414	Auszahlungen für den Erwerb von technischen Anlagen, Fahrzeuge und Maschinen	37 987,93	40 100,00	-2 112,07

MVAG	Mittelverwendungs- und aufbringungsgruppen (1. und 2. Ebene)	RA 2021	VA 2021	RA - VA
3415	Auszahlungen für den Erwerb von Amts-, Betriebs- und Geschäftsausstattung	27 964,84	34 300,00	-6 335,16
3416	Auszahlungen für den Erwerb von Kulturgütern			
3417	Auszahlungen für den Erwerb von Beteiligungen	20 280,00	20 300,00	-20,00
342	Auszahlungen von gewährten Darlehen sowie gewährten Vorschüssen	0,00	0,00	0,00
3421	Auszahlung von Darlehen an Träger des öffentlichen Rechts			
3422	Auszahlung von Darlehen an Beteiligungen			
3423	Auszahlung von Darlehen an Unternehmen und Haushalte			
3425	Auszahlungen von Vorschüssen und Anzahlungen			
343	Auszahlungen aus Kapitaltransfers	5 000,00	8 200,00	-3 200,00
3431	Kapitaltransferzahlungen an Träger des öffentlichen Rechts			
3432	Kapitaltransferzahlungen an Beteiligungen			
3433	Kapitaltransferzahlungen an Unternehmen (Finanzunternehmen)			
3434	Kapitaltransferzahlungen an Haushalte und Organisationen ohne Erwerbscharakter	5 000,00	8 200,00	-3 200,00
3435	Kapitaltransferzahlungen an das Ausland			
34	Summe Auszahlungen investive Gebarung	1 342 504,53	1 951 100,00	-608 595,47
SA2	Saldo (2) Geldfluss aus der Investiven Gebarung (33 – 34)	-1 208 692,25	-1 830 100,00	621 407,75
SA3	Saldo (3) Nettofinanzierungssaldo (Saldo 1 + Saldo 2)	-227 386,17	-1 183 000,00	955 613,83
351	Einzahlungen aus der Aufnahme von Finanzschulden	650 000,00	650 000,00	0,00
3511	Einzahlungen aus empfangenen Darlehen von öffentlichen Körperschaften und Rechtsträgern			
3512	Einzahlungen aus empfangenen Darlehen von Beteiligungen			
3513	Einzahlungen aus empfangenen Darlehen von Unternehmen und privaten Haushalten			
3514	Einzahlungen aus Finanzschulden (Finanzunternehmen)	650 000,00	650 000,00	
353	Einzahlungen infolge eines Kapitaltausch bei derivativen Finanzinstrumenten mit Grundgeschäft	0,00	0,00	0,00
3530	Einzahlungen infolge eines Kapitaltausch bei derivativen Finanzinstrumenten mit Grundgeschäft			
355	Einzahlungen aus dem Abgang von Finanzinstrumenten	0,00	0,00	0,00
3550	Einzahlungen aus dem Abgang von Finanzinstrumenten			
35	Summe Einzahlungen aus der Finanzierungstätigkeit	650 000,00	650 000,00	0,00
361	Auszahlungen aus der Tilgung von Finanzschulden	362 146,66	362 500,00	-353,34
3611	Auszahlungen aus empfangenen Darlehen von öffentlichen Körperschaften und Rechtsträgern	90 394,12	90 400,00	-5,88
3612	Auszahlungen aus empfangenen Darlehen von Beteiligungen			
3613	Auszahlungen aus empfangenen Darlehen von Unternehmen und privaten Haushalten			
3614	Auszahlungen aus Finanzschulden	271 752,54	272 100,00	-347,46

MVAG	Mittelverwendungs- und aufbringungsgruppen (1. und 2. Ebene)	RA 2021	VA 2021	RA - VA
3615	Auszahlung aus der Rückzahlung von Leasingverbindlichkeiten			
363	Auszahlungen infolge eines Kapitaltausch bei derivativen Finanzinstrumenten mit Grundgeschäft	0,00	0,00	0,00
3630	Auszahlungen infolge eines Kapitaltausch bei derivativen Finanzinstrumenten mit Grundgeschäft			
365	Auszahlungen für den Erwerb von Finanzinstrumenten	0,00	0,00	0,00
3650	Auszahlungen für den Erwerb von Finanzinstrumenten			
36	Summe Auszahlungen aus der Finanzierungstätigkeit	362 146,66	362 500,00	-353,34
SA4	Saldo (4) Geldfluss aus der Finanzierungstätigkeit (35 – 36)	287 853,34	287 500,00	353,34
SA5	Saldo (5) Geldfluss aus der voranschlagswirksamen Gebarung (Saldo 3 + Saldo 4)	60 467,17	-895 500,00	955 967,17
411	Einzahlungen aus nicht voranschlagswirksamen Forderungen	535 541,26		
4110	Einzahlungen aus nicht voranschlagswirksamen Forderungen	535 541,26		
412	Einzahlungen aus nicht voranschlagswirksamen Verbindlichkeiten	749 568,48		
4120	Einzahlungen aus nicht voranschlagswirksamen Verbindlichkeiten	749 568,48		
413	Einzahlungen aus der Aufnahme von zur Kassenstärkung eingegangenen Geldverbindlichkeiten (Barvorlagen)	4 744,10		
4130	Einzahlungen aus der Aufnahme von zur Kassenstärkung eingegangenen Geldverbindlichkeiten (Barvorlagen)	4 744,10		
41	Summe Einzahlungen aus der nicht voranschlagswirksamen Gebarung	1 289 853,84		
421	Auszahlungen aus nicht voranschlagswirksamen Forderungen	631 015,37		
4210	Auszahlungen aus nicht voranschlagswirksamen Forderungen	631 015,37		
422	Auszahlungen aus nicht voranschlagswirksamen Verbindlichkeiten	759 046,28		
4220	Auszahlungen aus nicht voranschlagswirksamen Verbindlichkeiten	759 046,28		
423	Auszahlungen zur Tilgung von zur Kassenstärkung eingegangenen Geldverbindlichkeiten (Barvorlagen)	4 744,10		
4230	Auszahlungen zur Tilgung von zur Kassenstärkung eingegangenen Geldverbindlichkeiten (Barvorlagen)	4 744,10		
42	Summe Auszahlungen aus der nicht voranschlagswirksamen Gebarung	1 394 805,75		
SA6	Geldfluss aus der nicht voranschlagswirksamen Gebarung	-104 951,91		
SA7	Veränderung an Liquiden Mitteln (Saldo 5 + Saldo 6)	-44 484,74		
	Anfangsbestand liquide Mittel (115 zum 31.12.2020)	883 588,51		
	Endbestand liquide Mittel (115 zum 31.12.2021)	839 103,77		
	davon Zahlungsmittelreserven (1152 zum 31.12.2021)	0,00		

Finanzierungshaushalt Bereichsbudget 1. und 2. Ebene
(Anlage 1b)

Vertretungskörper und allgemeine Verwaltung (Gruppe 0)

MVAG	Mittelverwendungs- und aufbringungsgruppen (1. und 2. Ebene)	RA 2021	VA 2021	RA - VA
311	Einzahlungen aus der operativen Verwaltungstätigkeit	4 604,30	1 400,00	3 204,30
3111	Einzahlungen aus eigenen Abgaben			
3112	Einzahlungen aus Ertragsanteilen			
3113	Einzahlungen aus Gebühren			
3114	Einzahlungen aus Leistungen	3 200,02	1 100,00	2 100,02
3115	Einzahlungen aus Besitz und wirtschaftlicher Tätigkeit			
3116	Einzahlungen aus Veräußerung von geringwertigen Wirtschaftsgütern (GWG) und sonstige Einzahlungen	1 404,28	300,00	1 104,28
312	Einzahlungen aus Transfers (ohne Kapitaltransfers)	74 559,52	72 500,00	2 059,52
3121	Transferzahlungen von Trägern des öffentlichen Rechts	64 799,18	63 000,00	1 799,18
3122	Transferzahlungen von Beteiligungen			
3123	Transferzahlungen von Unternehmen (inkl. Finanzunternehmen)			
3124	Transferzahlungen von Haushalte und Organisationen ohne Erwerbscharakter	9 760,34	9 500,00	260,34
3125	Transferzahlungen vom Ausland			
3126	Investitions- und Tilgungszuschüsse zwischen Unternehmungen und Betrieben der Gebietskörperschaft und der Gebietskörperschaft			
313	Einzahlungen aus Finanzerträgen	0,00	0,00	0,00
3131	Einzahlungen aus Zinserträgen			
3133	Einzahlungen aus Gewinnentnahmen von marktbestimmten Betrieben			
3134	Sonstige Einzahlungen aus Finanzerträgen			
3135	Einzahlungen aus Dividenden/Gewinnausschüttungen			
31	Summe Einzahlungen operative Gebarung	79 163,82	73 900,00	5 263,82
321	Auszahlungen aus Personalaufwand	267 181,04	270 300,00	-3 118,96
3211	Auszahlungen für Personalaufwand Bezüge, Nebengebühren, und Mehrleistungsvergütungen)	213 545,74	216 300,00	-2 754,26
3212	Auszahlungen für gesetzliche und freiwillige Sozialaufwendungen	53 155,30	53 500,00	-344,70
3213	Auszahlungen aus sonstigem Personalaufwand	480,00	500,00	-20,00
322	Auszahlungen aus Sachaufwand (ohne Transferaufwand)	155 854,23	169 600,00	-13 745,77
3221	Auszahlungen für Gebrauchs- und Verbrauchsgüter, Handelswaren	7 900,16	8 200,00	-299,84
3222	Auszahlungen für Verwaltungs- und Betriebsaufwand	12 450,43	16 800,00	-4 349,57
3223	Auszahlungen für Leasing- und Mietaufwand	2 435,16	2 500,00	-64,84
3224	Auszahlungen für Instandhaltung	4 315,71	5 900,00	-1 584,29
3225	Sonstige Auszahlungen aus Sachaufwand	128 752,77	136 200,00	-7 447,23
323	Auszahlungen aus Transfers (ohne Kapitaltransfers)	40 580,45	45 400,00	-4 819,55
3231	Transferzahlungen an Träger des öffentlichen Rechts	15 057,72	15 100,00	-42,28
3232	Transferzahlungen an Beteiligungen			
3233	Transferzahlungen an Unternehmen (inkl. Finanzunternehmen)	9 262,47	12 800,00	-3 537,53

Vertretungskörper und allgemeine Verwaltung (Gruppe 0)

MVAG	Mittelverwendungs- und aufbringungsgruppen (1. und 2. Ebene)	RA 2021	VA 2021	RA - VA
3234	Transferzahlungen an Haushalte und Organisationen ohne Erwerbscharakter	16 260,26	17 500,00	-1 239,74
3235	Transferzahlungen an das Ausland			
3236	Investitions- und Tilgungszuschüsse zwischen Unternehmungen und Betrieben der Gebietskörperschaft und der Gebietskörperschaft			
324	Auszahlungen aus Finanzaufwand	0,00	0,00	0,00
3241	Auszahlungen für Zinsaufwand, für Finanzierungsleasing, für Forderungskauf, für Finanzschulden und derivative Finanzinstrumente m			
3242	Auszahlungen für Zinsen aus derivativen Finanzinstrumenten ohne Grundgeschäft			
3243	Auszahlung aus Gewinnentnahmen von marktbestimmten Betrieben			
3244	Sonstige Auszahlungen aus Finanzaufwendungen			
32	Summe Auszahlungen operative Gebarung	463 615,72	485 300,00	-21 684,28
SA1	Saldo (1) Geldfluss aus der Operativen Gebarung (31 – 32)	-384 451,90	-411 400,00	26 948,10
331	Einzahlungen aus der Investitionstätigkeit	0,00	0,00	0,00
3311	Einzahlungen aus der Veräußerung von immateriellem Vermögen			
3312	Einzahlungen aus der Veräußerung von Grundstücken und Grundstückeinrichtungen			
3313	Einzahlungen aus der Veräußerung von Gebäuden und Bauten			
3314	Einzahlungen aus der Veräußerung von technischen Anlagen, Fahrzeuge und Maschinen			
3315	Einzahlungen aus der Veräußerung von Amts-, Betriebs- und Geschäftsausstattung			
3316	Einzahlungen aus der Veräußerung von Kulturgütern			
3317	Einzahlungen aus der Veräußerung von Beteiligungen			
332	Einzahlungen aus der Rückzahlung von Darlehen sowie gewährten Vorschüssen	0,00	0,00	0,00
3321	Einzahlungen aus Darlehen an Träger des öffentlichen Rechts			
3322	Einzahlungen aus Darlehen an Beteiligungen			
3323	Einzahlungen aus Darlehen an Unternehmen und Haushalte			
3325	Einzahlungen aus Vorschüssen und Anzahlungen			
333	Einzahlungen aus Kapitaltransfers	0,00	0,00	0,00
3331	Kapitaltransferzahlungen von Trägern des öffentlichen Rechts			
3332	Kapitaltransferzahlungen von Beteiligungen			
3333	Kapitaltransferzahlungen von Unternehmen			
3334	Kapitaltransferzahlungen von Haushalten und Organisationen ohne Erwerbscharakter			
3335	Kapitaltransferzahlungen vom Ausland			
33	Summe Einzahlungen investive Gebarung	0,00	0,00	0,00
341	Auszahlungen aus der Investitionstätigkeit	62 568,13	64 500,00	-1 931,87
3411	Auszahlungen für den Erwerb von immateriellem Vermögen	438,57	3 500,00	-3 061,43

Vertretungskörper und allgemeine Verwaltung (Gruppe 0)

MVAG	Mittelverwendungs- und aufbringungsgruppen (1. und 2. Ebene)	RA 2021	VA 2021	RA - VA
3412	Auszahlungen für den Erwerb von Grundstücken und Grundstückseinrichtungen			
3413	Auszahlungen für den Erwerb von Gebäuden und Bauten	51 690,18	52 000,00	-309,82
3414	Auszahlungen für den Erwerb von technischen Anlagen, Fahrzeuge und Maschinen			
3415	Auszahlungen für den Erwerb von Amts-, Betriebs- und Geschäftsausstattung	10 439,38	9 000,00	1 439,38
3416	Auszahlungen für den Erwerb von Kulturgütern			
3417	Auszahlungen für den Erwerb von Beteiligungen			
342	Auszahlungen von gewährten Darlehen sowie gewährten Vorschüssen	0,00	0,00	0,00
3421	Auszahlung von Darlehen an Träger des öffentlichen Rechts			
3422	Auszahlung von Darlehen an Beteiligungen			
3423	Auszahlung von Darlehen an Unternehmen und Haushalte			
3425	Auszahlungen von Vorschüssen und Anzahlungen			
343	Auszahlungen aus Kapitaltransfers	0,00	0,00	0,00
3431	Kapitaltransferzahlungen an Träger des öffentlichen Rechts			
3432	Kapitaltransferzahlungen an Beteiligungen			
3433	Kapitaltransferzahlungen an Unternehmen (Finanzunternehmen)			
3434	Kapitaltransferzahlungen an Haushalte und Organisationen ohne Erwerbscharakter			
3435	Kapitaltransferzahlungen an das Ausland			
34	Summe Auszahlungen investive Gebarung	62 568,13	64 500,00	-1 931,87
SA2	Saldo (2) Geldfluss aus der Investiven Gebarung (33 – 34)	-62 568,13	-64 500,00	1 931,87
SA3	Saldo (3) Nettofinanzierungssaldo (Saldo 1 + Saldo 2)	-447 020,03	-475 900,00	28 879,97
351	Einzahlungen aus der Aufnahme von Finanzschulden	0,00	0,00	0,00
3511	Einzahlungen aus empfangenen Darlehen von öffentlichen Körperschaften und Rechtsträgern			
3512	Einzahlungen aus empfangenen Darlehen von Beteiligungen			
3513	Einzahlungen aus empfangenen Darlehen von Unternehmen und privaten Haushalten			
3514	Einzahlungen aus Finanzschulden (Finanzunternehmen)			
353	Einzahlungen infolge eines Kapitaltausch bei derivativen Finanzinstrumenten mit Grundgeschäft	0,00	0,00	0,00
3530	Einzahlungen infolge eines Kapitaltausch bei derivativen Finanzinstrumenten mit Grundgeschäft			
355	Einzahlungen aus dem Abgang von Finanzinstrumenten	0,00	0,00	0,00
3550	Einzahlungen aus dem Abgang von Finanzinstrumenten			
35	Summe Einzahlungen aus der Finanzierungstätigkeit	0,00	0,00	0,00
361	Auszahlungen aus der Tilgung von Finanzschulden	0,00	0,00	0,00

Vertretungskörper und allgemeine Verwaltung (Gruppe 0)

MVAG	Mittelverwendungs- und aufbringungsgruppen (1. und 2. Ebene)	RA 2021	VA 2021	RA - VA
3611	Auszahlungen aus empfangenen Darlehen von öffentlichen Körperschaften und Rechtsträgern			
3612	Auszahlungen aus empfangenen Darlehen von Beteiligungen			
3613	Auszahlungen aus empfangenen Darlehen von Unternehmen und privaten Haushalten			
3614	Auszahlungen aus Finanzschulden			
3615	Auszahlung aus der Rückzahlung von Leasingverbindlichkeiten			
363	Auszahlungen infolge eines Kapitaltausch bei derivativen Finanzinstrumenten mit Grundgeschäft	0,00	0,00	0,00
3630	Auszahlungen infolge eines Kapitaltausch bei derivativen Finanzinstrumenten mit Grundgeschäft			
365	Auszahlungen für den Erwerb von Finanzinstrumenten	0,00	0,00	0,00
3650	Auszahlungen für den Erwerb von Finanzinstrumenten			
36	Summe Auszahlungen aus der Finanzierungstätigkeit	0,00	0,00	0,00
SA4	Saldo (4) Geldfluss aus der Finanzierungstätigkeit (35 – 36)	0,00	0,00	0,00
SA5	Saldo (5) Geldfluss aus der voranschlagswirksamen Gebarung (Saldo 3 + Saldo 4)	-447 020,03	-475 900,00	28 879,97

Öffentliche Ordnung und Sicherheit (Gruppe 1)

MVAG	Mittelverwendungs- und aufbringungsgruppen (1. und 2. Ebene)	RA 2021	VA 2021	RA - VA
311	Einzahlungen aus der operativen Verwaltungstätigkeit	5 258,84	2 100,00	3 158,84
3111	Einzahlungen aus eigenen Abgaben			
3112	Einzahlungen aus Ertragsanteilen			
3113	Einzahlungen aus Gebühren			
3114	Einzahlungen aus Leistungen	1 950,00	2 000,00	-50,00
3115	Einzahlungen aus Besitz und wirtschaftlicher Tätigkeit			
3116	Einzahlungen aus Veräußerung von geringwertigen Wirtschaftsgütern (GWG) und sonstige Einzahlungen	3 308,84	100,00	3 208,84
312	Einzahlungen aus Transfers (ohne Kapitaltransfers)	5 082,00	5 000,00	82,00
3121	Transferzahlungen von Trägern des öffentlichen Rechts	5 082,00	5 000,00	82,00
3122	Transferzahlungen von Beteiligungen			
3123	Transferzahlungen von Unternehmen (inkl. Finanzunternehmen)			
3124	Transferzahlungen von Haushalte und Organisationen ohne Erwerbscharakter			
3125	Transferzahlungen vom Ausland			
3126	Investitions- und Tilgungszuschüsse zwischen Unternehmungen und Betrieben der Gebietskörperschaft und der Gebietskörperschaft			
313	Einzahlungen aus Finanzerträgen	0,00	0,00	0,00
3131	Einzahlungen aus Zinserträgen			
3133	Einzahlungen aus Gewinnentnahmen von marktbestimmten Betrieben			
3134	Sonstige Einzahlungen aus Finanzerträgen			
3135	Einzahlungen aus Dividenden/Gewinnausschüttungen			
31	Summe Einzahlungen operative Gebarung	10 340,84	7 100,00	3 240,84
321	Auszahlungen aus Personalaufwand	0,00	0,00	0,00
3211	Auszahlungen für Personalaufwand Bezüge, Nebengebühren, und Mehrleistungsvergütungen)			
3212	Auszahlungen für gesetzliche und freiwillige Sozialaufwendungen			
3213	Auszahlungen aus sonstigem Personalaufwand			
322	Auszahlungen aus Sachaufwand (ohne Transferaufwand)	11 979,19	21 100,00	-9 120,81
3221	Auszahlungen für Gebrauchs- und Verbrauchsgüter, Handelswaren	57,68	3 600,00	-3 542,32
3222	Auszahlungen für Verwaltungs- und Betriebsaufwand	6 236,72	10 400,00	-4 163,28
3223	Auszahlungen für Leasing- und Mietaufwand			
3224	Auszahlungen für Instandhaltung	897,29	1 600,00	-702,71
3225	Sonstige Auszahlungen aus Sachaufwand	4 787,50	5 500,00	-712,50
323	Auszahlungen aus Transfers (ohne Kapitaltransfers)	5 001,16	5 000,00	1,16
3231	Transferzahlungen an Träger des öffentlichen Rechts	5 001,16	5 000,00	1,16
3232	Transferzahlungen an Beteiligungen			
3233	Transferzahlungen an Unternehmen (inkl. Finanzunternehmen)			

Öffentliche Ordnung und Sicherheit (Gruppe 1)

MVAG	Mittelverwendungs- und aufbringungsgruppen (1. und 2. Ebene)	RA 2021	VA 2021	RA - VA
3234	Transferzahlungen an Haushalte und Organisationen ohne Erwerbscharakter			
3235	Transferzahlungen an das Ausland			
3236	Investitions- und Tilgungszuschüsse zwischen Unternehmungen und Betrieben der Gebietskörperschaft und der Gebietskörperschaft			
324	Auszahlungen aus Finanzaufwand	5 389,89	5 400,00	-10,11
3241	Auszahlungen für Zinsaufwand, für Finanzierungsleasing, für Forderungskauf, für Finanzschulden und derivative Finanzinstrumente m	5 389,89	5 400,00	-10,11
3242	Auszahlungen für Zinsen aus derivativen Finanzinstrumenten ohne Grundgeschäft			
3243	Auszahlung aus Gewinnentnahmen von marktbestimmten Betrieben			
3244	Sonstige Auszahlungen aus Finanzaufwendungen			
32	Summe Auszahlungen operative Gebarung	22 370,24	31 500,00	-9 129,76
SA1	Saldo (1) Geldfluss aus der Operativen Gebarung (31 – 32)	-12 029,40	-24 400,00	12 370,60
331	Einzahlungen aus der Investitionstätigkeit	0,00	0,00	0,00
3311	Einzahlungen aus der Veräußerung von immateriellem Vermögen			
3312	Einzahlungen aus der Veräußerung von Grundstücken und Grundstückeinrichtungen			
3313	Einzahlungen aus der Veräußerung von Gebäuden und Bauten			
3314	Einzahlungen aus der Veräußerung von technischen Anlagen, Fahrzeuge und Maschinen			
3315	Einzahlungen aus der Veräußerung von Amts-, Betriebs- und Geschäftsausstattung			
3316	Einzahlungen aus der Veräußerung von Kulturgütern			
3317	Einzahlungen aus der Veräußerung von Beteiligungen			
332	Einzahlungen aus der Rückzahlung von Darlehen sowie gewährten Vorschüssen	0,00	0,00	0,00
3321	Einzahlungen aus Darlehen an Träger des öffentlichen Rechts			
3322	Einzahlungen aus Darlehen an Beteiligungen			
3323	Einzahlungen aus Darlehen an Unternehmen und Haushalte			
3325	Einzahlungen aus Vorschüssen und Anzahlungen			
333	Einzahlungen aus Kapitaltransfers	0,00	0,00	0,00
3331	Kapitaltransferzahlungen von Trägern des öffentlichen Rechts			
3332	Kapitaltransferzahlungen von Beteiligungen			
3333	Kapitaltransferzahlungen von Unternehmen			
3334	Kapitaltransferzahlungen von Haushalten und Organisationen ohne Erwerbscharakter			
3335	Kapitaltransferzahlungen vom Ausland			
33	Summe Einzahlungen investive Gebarung	0,00	0,00	0,00
341	Auszahlungen aus der Investitionstätigkeit	2 771,17	0,00	2 771,17
3411	Auszahlungen für den Erwerb von immateriellem Vermögen			

Öffentliche Ordnung und Sicherheit (Gruppe 1)

MVAG	Mittelverwendungs- und aufbringungsgruppen (1. und 2. Ebene)	RA 2021	VA 2021	RA - VA
3412	Auszahlungen für den Erwerb von Grundstücken und Grundstückseinrichtungen	2 771,17		2 771,17
3413	Auszahlungen für den Erwerb von Gebäuden und Bauten			
3414	Auszahlungen für den Erwerb von technischen Anlagen, Fahrzeuge und Maschinen			
3415	Auszahlungen für den Erwerb von Amts-, Betriebs- und Geschäftsausstattung			
3416	Auszahlungen für den Erwerb von Kulturgütern			
3417	Auszahlungen für den Erwerb von Beteiligungen			
342	Auszahlungen von gewährten Darlehen sowie gewährten Vorschüssen	0,00	0,00	0,00
3421	Auszahlung von Darlehen an Träger des öffentlichen Rechts			
3422	Auszahlung von Darlehen an Beteiligungen			
3423	Auszahlung von Darlehen an Unternehmen und Haushalte			
3425	Auszahlungen von Vorschüssen und Anzahlungen			
343	Auszahlungen aus Kapitaltransfers	0,00	0,00	0,00
3431	Kapitaltransferzahlungen an Träger des öffentlichen Rechts			
3432	Kapitaltransferzahlungen an Beteiligungen			
3433	Kapitaltransferzahlungen an Unternehmen (Finanzunternehmen)			
3434	Kapitaltransferzahlungen an Haushalte und Organisationen ohne Erwerbscharakter			
3435	Kapitaltransferzahlungen an das Ausland			
34	Summe Auszahlungen investive Gebarung	2 771,17	0,00	2 771,17
SA2	Saldo (2) Geldfluss aus der Investiven Gebarung (33 – 34)	-2 771,17	0,00	-2 771,17
SA3	Saldo (3) Nettofinanzierungssaldo (Saldo 1 + Saldo 2)	-14 800,57	-24 400,00	9 599,43
351	Einzahlungen aus der Aufnahme von Finanzschulden	0,00	0,00	0,00
3511	Einzahlungen aus empfangenen Darlehen von öffentlichen Körperschaften und Rechtsträgern			
3512	Einzahlungen aus empfangenen Darlehen von Beteiligungen			
3513	Einzahlungen aus empfangenen Darlehen von Unternehmen und privaten Haushalten			
3514	Einzahlungen aus Finanzschulden (Finanzunternehmen)			
353	Einzahlungen infolge eines Kapitaltausch bei derivativen Finanzinstrumenten mit Grundgeschäft	0,00	0,00	0,00
3530	Einzahlungen infolge eines Kapitaltausch bei derivativen Finanzinstrumenten mit Grundgeschäft			
355	Einzahlungen aus dem Abgang von Finanzinstrumenten	0,00	0,00	0,00
3550	Einzahlungen aus dem Abgang von Finanzinstrumenten			
35	Summe Einzahlungen aus der Finanzierungstätigkeit	0,00	0,00	0,00
361	Auszahlungen aus der Tilgung von Finanzschulden	23 334,00	23 400,00	-66,00

Öffentliche Ordnung und Sicherheit (Gruppe 1)

MVAG	Mittelverwendungs- und aufbringungsgruppen (1. und 2. Ebene)	RA 2021	VA 2021	RA - VA
3611	Auszahlungen aus empfangenen Darlehen von öffentlichen Körperschaften und Rechtsträgern			
3612	Auszahlungen aus empfangenen Darlehen von Beteiligungen			
3613	Auszahlungen aus empfangenen Darlehen von Unternehmen und privaten Haushalten			
3614	Auszahlungen aus Finanzschulden	23 334,00	23 400,00	-66,00
3615	Auszahlung aus der Rückzahlung von Leasingverbindlichkeiten			
363	Auszahlungen infolge eines Kapitaltausch bei derivativen Finanzinstrumenten mit Grundgeschäft	0,00	0,00	0,00
3630	Auszahlungen infolge eines Kapitaltausch bei derivativen Finanzinstrumenten mit Grundgeschäft			
365	Auszahlungen für den Erwerb von Finanzinstrumenten	0,00	0,00	0,00
3650	Auszahlungen für den Erwerb von Finanzinstrumenten			
36	Summe Auszahlungen aus der Finanzierungstätigkeit	23 334,00	23 400,00	-66,00
SA4	Saldo (4) Geldfluss aus der Finanzierungstätigkeit (35 – 36)	-23 334,00	-23 400,00	66,00
SA5	Saldo (5) Geldfluss aus der voranschlagswirksamen Gebarung (Saldo 3 + Saldo 4)	-38 134,57	-47 800,00	9 665,43

Unterricht, Erziehung, Sport und Wissenschaft (Gruppe 2)

MVAG	Mittelverwendungs- und aufbringungsgruppen (1. und 2. Ebene)	RA 2021	VA 2021	RA - VA
311	Einzahlungen aus der operativen Verwaltungstätigkeit	58 806,40	76 600,00	-17 793,60
3111	Einzahlungen aus eigenen Abgaben			
3112	Einzahlungen aus Ertragsanteilen			
3113	Einzahlungen aus Gebühren			
3114	Einzahlungen aus Leistungen	15 538,52	14 600,00	938,52
3115	Einzahlungen aus Besitz und wirtschaftlicher Tätigkeit	8 128,16	7 500,00	628,16
3116	Einzahlungen aus Veräußerung von geringwertigen Wirtschaftsgütern (GWG) und sonstige Einzahlungen	35 139,72	54 500,00	-19 360,28
312	Einzahlungen aus Transfers (ohne Kapitaltransfers)	78 375,15	76 800,00	1 575,15
3121	Transferzahlungen von Trägern des öffentlichen Rechts	68 814,55	67 500,00	1 314,55
3122	Transferzahlungen von Beteiligungen			
3123	Transferzahlungen von Unternehmen (inkl. Finanzunternehmen)			
3124	Transferzahlungen von Haushalte und Organisationen ohne Erwerbscharakter	9 560,60	9 300,00	260,60
3125	Transferzahlungen vom Ausland			
3126	Investitions- und Tilgungszuschüsse zwischen Unternehmungen und Betrieben der Gebietskörperschaft und der Gebietskörperschaft			
313	Einzahlungen aus Finanzerträgen	0,00	0,00	0,00
3131	Einzahlungen aus Zinserträgen			
3133	Einzahlungen aus Gewinnentnahmen von marktbestimmten Betrieben			
3134	Sonstige Einzahlungen aus Finanzerträgen			
3135	Einzahlungen aus Dividenden/Gewinnausschüttungen			
31	Summe Einzahlungen operative Gebarung	137 181,55	153 400,00	-16 218,45
321	Auszahlungen aus Personalaufwand	197 706,11	202 600,00	-4 893,89
3211	Auszahlungen für Personalaufwand Bezüge, Nebengebühren, und Mehrleistungsvergütungen)	156 973,38	160 700,00	-3 726,62
3212	Auszahlungen für gesetzliche und freiwillige Sozialaufwendungen	40 012,73	41 100,00	-1 087,27
3213	Auszahlungen aus sonstigem Personalaufwand	720,00	800,00	-80,00
322	Auszahlungen aus Sachaufwand (ohne Transferaufwand)	162 094,07	172 700,00	-10 605,93
3221	Auszahlungen für Gebrauchs- und Verbrauchsgüter, Handelswaren	38 640,52	42 400,00	-3 759,48
3222	Auszahlungen für Verwaltungs- und Betriebsaufwand	50 422,59	50 600,00	-177,41
3223	Auszahlungen für Leasing- und Mietaufwand			
3224	Auszahlungen für Instandhaltung	23 710,99	24 900,00	-1 189,01
3225	Sonstige Auszahlungen aus Sachaufwand	49 319,97	54 800,00	-5 480,03
323	Auszahlungen aus Transfers (ohne Kapitaltransfers)	159 285,99	163 300,00	-4 014,01
3231	Transferzahlungen an Träger des öffentlichen Rechts	151 509,39	152 600,00	-1 090,61
3232	Transferzahlungen an Beteiligungen			
3233	Transferzahlungen an Unternehmen (inkl. Finanzunternehmen)	521,72	1 200,00	-678,28

Unterricht, Erziehung, Sport und Wissenschaft (Gruppe 2)

MVAG	Mittelverwendungs- und aufbringungsgruppen (1. und 2. Ebene)	RA 2021	VA 2021	RA - VA
3234	Transferzahlungen an Haushalte und Organisationen ohne Erwerbscharakter	7 254,88	9 500,00	-2 245,12
3235	Transferzahlungen an das Ausland			
3236	Investitions- und Tilgungszuschüsse zwischen Unternehmungen und Betrieben der Gebietskörperschaft und der Gebietskörperschaft			
324	Auszahlungen aus Finanzaufwand	16 352,68	16 900,00	-547,32
3241	Auszahlungen für Zinsaufwand, für Finanzierungsleasing, für Forderungskauf, für Finanzschulden und derivative Finanzinstrumente m	16 352,68	16 900,00	-547,32
3242	Auszahlungen für Zinsen aus derivativen Finanzinstrumenten ohne Grundgeschäft			
3243	Auszahlung aus Gewinnentnahmen von marktbestimmten Betrieben			
3244	Sonstige Auszahlungen aus Finanzaufwendungen			
32	Summe Auszahlungen operative Gebarung	535 438,85	555 500,00	-20 061,15
SA1	Saldo (1) Geldfluss aus der Operativen Gebarung (31 – 32)	-398 257,30	-402 100,00	3 842,70
331	Einzahlungen aus der Investitionstätigkeit	0,00	0,00	0,00
3311	Einzahlungen aus der Veräußerung von immateriellem Vermögen			
3312	Einzahlungen aus der Veräußerung von Grundstücken und Grundstückeinrichtungen			
3313	Einzahlungen aus der Veräußerung von Gebäuden und Bauten			
3314	Einzahlungen aus der Veräußerung von technischen Anlagen, Fahrzeuge und Maschinen			
3315	Einzahlungen aus der Veräußerung von Amts-, Betriebs- und Geschäftsausstattung			
3316	Einzahlungen aus der Veräußerung von Kulturgütern			
3317	Einzahlungen aus der Veräußerung von Beteiligungen			
332	Einzahlungen aus der Rückzahlung von Darlehen sowie gewährten Vorschüssen	0,00	0,00	0,00
3321	Einzahlungen aus Darlehen an Träger des öffentlichen Rechts			
3322	Einzahlungen aus Darlehen an Beteiligungen			
3323	Einzahlungen aus Darlehen an Unternehmen und Haushalte			
3325	Einzahlungen aus Vorschüssen und Anzahlungen			
333	Einzahlungen aus Kapitaltransfers	0,00	6 500,00	-6 500,00
3331	Kapitaltransferzahlungen von Trägern des öffentlichen Rechts		5 500,00	-5 500,00
3332	Kapitaltransferzahlungen von Beteiligungen			
3333	Kapitaltransferzahlungen von Unternehmen			
3334	Kapitaltransferzahlungen von Haushalten und Organisationen ohne Erwerbscharakter		1 000,00	-1 000,00
3335	Kapitaltransferzahlungen vom Ausland			
33	Summe Einzahlungen investive Gebarung	0,00	6 500,00	-6 500,00
341	Auszahlungen aus der Investitionstätigkeit	49 754,60	56 000,00	-6 245,40
3411	Auszahlungen für den Erwerb von immateriellem Vermögen			

Unterricht, Erziehung, Sport und Wissenschaft (Gruppe 2)

MVAG	Mittelverwendungs- und aufbringungsgruppen (1. und 2. Ebene)	RA 2021	VA 2021	RA - VA
3412	Auszahlungen für den Erwerb von Grundstücken und Grundstückseinrichtungen	4 802,74	20 000,00	-15 197,26
3413	Auszahlungen für den Erwerb von Gebäuden und Bauten	25 197,00	25 000,00	197,00
3414	Auszahlungen für den Erwerb von technischen Anlagen, Fahrzeuge und Maschinen	3 705,00	3 800,00	-95,00
3415	Auszahlungen für den Erwerb von Amts-, Betriebs- und Geschäftsausstattung	16 049,86	7 200,00	8 849,86
3416	Auszahlungen für den Erwerb von Kulturgütern			
3417	Auszahlungen für den Erwerb von Beteiligungen			
342	Auszahlungen von gewährten Darlehen sowie gewährten Vorschüssen	0,00	0,00	0,00
3421	Auszahlung von Darlehen an Träger des öffentlichen Rechts			
3422	Auszahlung von Darlehen an Beteiligungen			
3423	Auszahlung von Darlehen an Unternehmen und Haushalte			
3425	Auszahlungen von Vorschüssen und Anzahlungen			
343	Auszahlungen aus Kapitaltransfers	0,00	0,00	0,00
3431	Kapitaltransferzahlungen an Träger des öffentlichen Rechts			
3432	Kapitaltransferzahlungen an Beteiligungen			
3433	Kapitaltransferzahlungen an Unternehmen (Finanzunternehmen)			
3434	Kapitaltransferzahlungen an Haushalte und Organisationen ohne Erwerbscharakter			
3435	Kapitaltransferzahlungen an das Ausland			
34	Summe Auszahlungen investive Gebarung	49 754,60	56 000,00	-6 245,40
SA2	Saldo (2) Geldfluss aus der Investiven Gebarung (33 – 34)	-49 754,60	-49 500,00	-254,60
SA3	Saldo (3) Nettofinanzierungssaldo (Saldo 1 + Saldo 2)	-448 011,90	-451 600,00	3 588,10
351	Einzahlungen aus der Aufnahme von Finanzschulden	0,00	0,00	0,00
3511	Einzahlungen aus empfangenen Darlehen von öffentlichen Körperschaften und Rechtsträgern			
3512	Einzahlungen aus empfangenen Darlehen von Beteiligungen			
3513	Einzahlungen aus empfangenen Darlehen von Unternehmen und privaten Haushalten			
3514	Einzahlungen aus Finanzschulden (Finanzunternehmen)			
353	Einzahlungen infolge eines Kapitaltausch bei derivativen Finanzinstrumenten mit Grundgeschäft	0,00	0,00	0,00
3530	Einzahlungen infolge eines Kapitaltausch bei derivativen Finanzinstrumenten mit Grundgeschäft			
355	Einzahlungen aus dem Abgang von Finanzinstrumenten	0,00	0,00	0,00
3550	Einzahlungen aus dem Abgang von Finanzinstrumenten			
35	Summe Einzahlungen aus der Finanzierungstätigkeit	0,00	0,00	0,00
361	Auszahlungen aus der Tilgung von Finanzschulden	65 555,54	65 700,00	-144,46

Unterricht, Erziehung, Sport und Wissenschaft (Gruppe 2)

MVAG	Mittelverwendungs- und aufbringungsgruppen (1. und 2. Ebene)	RA 2021	VA 2021	RA - VA
3611	Auszahlungen aus empfangenen Darlehen von öffentlichen Körperschaften und Rechtsträgern			
3612	Auszahlungen aus empfangenen Darlehen von Beteiligungen			
3613	Auszahlungen aus empfangenen Darlehen von Unternehmen und privaten Haushalten			
3614	Auszahlungen aus Finanzschulden	65 555,54	65 700,00	-144,46
3615	Auszahlung aus der Rückzahlung von Leasingverbindlichkeiten			
363	Auszahlungen infolge eines Kapitaltausch bei derivativen Finanzinstrumenten mit Grundgeschäft	0,00	0,00	0,00
3630	Auszahlungen infolge eines Kapitaltausch bei derivativen Finanzinstrumenten mit Grundgeschäft			
365	Auszahlungen für den Erwerb von Finanzinstrumenten	0,00	0,00	0,00
3650	Auszahlungen für den Erwerb von Finanzinstrumenten			
36	Summe Auszahlungen aus der Finanzierungstätigkeit	65 555,54	65 700,00	-144,46
SA4	Saldo (4) Geldfluss aus der Finanzierungstätigkeit (35 – 36)	-65 555,54	-65 700,00	144,46
SA5	Saldo (5) Geldfluss aus der voranschlagswirksamen Gebarung (Saldo 3 + Saldo 4)	-513 567,44	-517 300,00	3 732,56

Kunst, Kultur und Kultus (Gruppe 3)

MVAG	Mittelverwendungs- und aufbringungsgruppen (1. und 2. Ebene)	RA 2021	VA 2021	RA - VA
311	Einzahlungen aus der operativen Verwaltungstätigkeit	6 143,62	1 900,00	4 243,62
3111	Einzahlungen aus eigenen Abgaben			
3112	Einzahlungen aus Ertragsanteilen			
3113	Einzahlungen aus Gebühren			
3114	Einzahlungen aus Leistungen	6 005,82	1 800,00	4 205,82
3115	Einzahlungen aus Besitz und wirtschaftlicher Tätigkeit			
3116	Einzahlungen aus Veräußerung von geringwertigen Wirtschaftsgütern (GWG) und sonstige Einzahlungen	137,80	100,00	37,80
312	Einzahlungen aus Transfers (ohne Kapitaltransfers)	1 000,00	1 400,00	-400,00
3121	Transferzahlungen von Trägern des öffentlichen Rechts	1 000,00	900,00	100,00
3122	Transferzahlungen von Beteiligungen			
3123	Transferzahlungen von Unternehmen (inkl. Finanzunternehmen)			
3124	Transferzahlungen von Haushalte und Organisationen ohne Erwerbscharakter		500,00	-500,00
3125	Transferzahlungen vom Ausland			
3126	Investitions- und Tilgungszuschüsse zwischen Unternehmungen und Betrieben der Gebietskörperschaft und der Gebietskörperschaft			
313	Einzahlungen aus Finanzerträgen	0,00	0,00	0,00
3131	Einzahlungen aus Zinserträgen			
3133	Einzahlungen aus Gewinnentnahmen von marktbestimmten Betrieben			
3134	Sonstige Einzahlungen aus Finanzerträgen			
3135	Einzahlungen aus Dividenden/Gewinnausschüttungen			
31	Summe Einzahlungen operative Gebarung	7 143,62	3 300,00	3 843,62
321	Auszahlungen aus Personalaufwand	0,00	0,00	0,00
3211	Auszahlungen für Personalaufwand Bezüge, Nebengebühren, und Mehrleistungsvergütungen)			
3212	Auszahlungen für gesetzliche und freiwillige Sozialaufwendungen			
3213	Auszahlungen aus sonstigem Personalaufwand			
322	Auszahlungen aus Sachaufwand (ohne Transferaufwand)	13 319,60	19 500,00	-6 180,40
3221	Auszahlungen für Gebrauchs- und Verbrauchsgüter, Handelswaren	5 607,69	4 300,00	1 307,69
3222	Auszahlungen für Verwaltungs- und Betriebsaufwand	1 791,19	2 000,00	-208,81
3223	Auszahlungen für Leasing- und Mietaufwand	340,00	300,00	40,00
3224	Auszahlungen für Instandhaltung	377,89	600,00	-222,11
3225	Sonstige Auszahlungen aus Sachaufwand	5 202,83	12 300,00	-7 097,17
323	Auszahlungen aus Transfers (ohne Kapitaltransfers)	118 711,90	119 900,00	-1 188,10
3231	Transferzahlungen an Träger des öffentlichen Rechts	117 900,00	117 900,00	
3232	Transferzahlungen an Beteiligungen			
3233	Transferzahlungen an Unternehmen (inkl. Finanzunternehmen)			

Kunst, Kultur und Kultus (Gruppe 3)

MVAG	Mittelverwendungs- und aufbringungsgruppen (1. und 2. Ebene)	RA 2021	VA 2021	RA - VA
3234	Transferzahlungen an Haushalte und Organisationen ohne Erwerbscharakter	811,90	2 000,00	-1 188,10
3235	Transferzahlungen an das Ausland			
3236	Investitions- und Tilgungszuschüsse zwischen Unternehmungen und Betrieben der Gebietskörperschaft und der Gebietskörperschaft			
324	Auszahlungen aus Finanzaufwand	0,00	0,00	0,00
3241	Auszahlungen für Zinsaufwand, für Finanzierungsleasing, für Forderungskauf, für Finanzschulden und derivative Finanzinstrumente m			
3242	Auszahlungen für Zinsen aus derivativen Finanzinstrumenten ohne Grundgeschäft			
3243	Auszahlung aus Gewinnentnahmen von marktbestimmten Betrieben			
3244	Sonstige Auszahlungen aus Finanzaufwendungen			
32	Summe Auszahlungen operative Gebarung	132 031,50	139 400,00	-7 368,50
SA1	Saldo (1) Geldfluss aus der Operativen Gebarung (31 – 32)	-124 887,88	-136 100,00	11 212,12
331	Einzahlungen aus der Investitionstätigkeit	0,00	0,00	0,00
3311	Einzahlungen aus der Veräußerung von immateriellem Vermögen			
3312	Einzahlungen aus der Veräußerung von Grundstücken und Grundstückeinrichtungen			
3313	Einzahlungen aus der Veräußerung von Gebäuden und Bauten			
3314	Einzahlungen aus der Veräußerung von technischen Anlagen, Fahrzeuge und Maschinen			
3315	Einzahlungen aus der Veräußerung von Amts-, Betriebs- und Geschäftsausstattung			
3316	Einzahlungen aus der Veräußerung von Kulturgütern			
3317	Einzahlungen aus der Veräußerung von Beteiligungen			
332	Einzahlungen aus der Rückzahlung von Darlehen sowie gewährten Vorschüssen	0,00	0,00	0,00
3321	Einzahlungen aus Darlehen an Träger des öffentlichen Rechts			
3322	Einzahlungen aus Darlehen an Beteiligungen			
3323	Einzahlungen aus Darlehen an Unternehmen und Haushalte			
3325	Einzahlungen aus Vorschüssen und Anzahlungen			
333	Einzahlungen aus Kapitaltransfers	0,00	0,00	0,00
3331	Kapitaltransferzahlungen von Trägern des öffentlichen Rechts			
3332	Kapitaltransferzahlungen von Beteiligungen			
3333	Kapitaltransferzahlungen von Unternehmen			
3334	Kapitaltransferzahlungen von Haushalten und Organisationen ohne Erwerbscharakter			
3335	Kapitaltransferzahlungen vom Ausland			
33	Summe Einzahlungen investive Gebarung	0,00	0,00	0,00
341	Auszahlungen aus der Investitionstätigkeit	0,00	0,00	0,00
3411	Auszahlungen für den Erwerb von immateriellem Vermögen			

Kunst, Kultur und Kultus (Gruppe 3)

MVAG	Mittelverwendungs- und aufbringungsgruppen (1. und 2. Ebene)	RA 2021	VA 2021	RA - VA
3412	Auszahlungen für den Erwerb von Grundstücken und Grundstückseinrichtungen			
3413	Auszahlungen für den Erwerb von Gebäuden und Bauten			
3414	Auszahlungen für den Erwerb von technischen Anlagen, Fahrzeuge und Maschinen			
3415	Auszahlungen für den Erwerb von Amts-, Betriebs- und Geschäftsausstattung			
3416	Auszahlungen für den Erwerb von Kulturgütern			
3417	Auszahlungen für den Erwerb von Beteiligungen			
342	Auszahlungen von gewährten Darlehen sowie gewährten Vorschüssen	0,00	0,00	0,00
3421	Auszahlung von Darlehen an Träger des öffentlichen Rechts			
3422	Auszahlung von Darlehen an Beteiligungen			
3423	Auszahlung von Darlehen an Unternehmen und Haushalte			
3425	Auszahlungen von Vorschüssen und Anzahlungen			
343	Auszahlungen aus Kapitaltransfers	5 000,00	5 000,00	0,00
3431	Kapitaltransferzahlungen an Träger des öffentlichen Rechts			
3432	Kapitaltransferzahlungen an Beteiligungen			
3433	Kapitaltransferzahlungen an Unternehmen (Finanzunternehmen)			
3434	Kapitaltransferzahlungen an Haushalte und Organisationen ohne Erwerbscharakter	5 000,00	5 000,00	
3435	Kapitaltransferzahlungen an das Ausland			
34	Summe Auszahlungen investive Gebarung	5 000,00	5 000,00	0,00
SA2	Saldo (2) Geldfluss aus der Investiven Gebarung (33 – 34)	-5 000,00	-5 000,00	0,00
SA3	Saldo (3) Nettofinanzierungssaldo (Saldo 1 + Saldo 2)	-129 887,88	-141 100,00	11 212,12
351	Einzahlungen aus der Aufnahme von Finanzschulden	0,00	0,00	0,00
3511	Einzahlungen aus empfangenen Darlehen von öffentlichen Körperschaften und Rechtsträgern			
3512	Einzahlungen aus empfangenen Darlehen von Beteiligungen			
3513	Einzahlungen aus empfangenen Darlehen von Unternehmen und privaten Haushalten			
3514	Einzahlungen aus Finanzschulden (Finanzunternehmen)			
353	Einzahlungen infolge eines Kapitaltausch bei derivativen Finanzinstrumenten mit Grundgeschäft	0,00	0,00	0,00
3530	Einzahlungen infolge eines Kapitaltausch bei derivativen Finanzinstrumenten mit Grundgeschäft			
355	Einzahlungen aus dem Abgang von Finanzinstrumenten	0,00	0,00	0,00
3550	Einzahlungen aus dem Abgang von Finanzinstrumenten			
35	Summe Einzahlungen aus der Finanzierungstätigkeit	0,00	0,00	0,00
361	Auszahlungen aus der Tilgung von Finanzschulden	0,00	0,00	0,00

Kunst, Kultur und Kultus (Gruppe 3)

MVAG	Mittelverwendungs- und aufbringungsgruppen (1. und 2. Ebene)	RA 2021	VA 2021	RA - VA
3611	Auszahlungen aus empfangenen Darlehen von öffentlichen Körperschaften und Rechtsträgern			
3612	Auszahlungen aus empfangenen Darlehen von Beteiligungen			
3613	Auszahlungen aus empfangenen Darlehen von Unternehmen und privaten Haushalten			
3614	Auszahlungen aus Finanzschulden			
3615	Auszahlung aus der Rückzahlung von Leasingverbindlichkeiten			
363	Auszahlungen infolge eines Kapitaltausch bei derivativen Finanzinstrumenten mit Grundgeschäft	0,00	0,00	0,00
3630	Auszahlungen infolge eines Kapitaltausch bei derivativen Finanzinstrumenten mit Grundgeschäft			
365	Auszahlungen für den Erwerb von Finanzinstrumenten	0,00	0,00	0,00
3650	Auszahlungen für den Erwerb von Finanzinstrumenten			
36	Summe Auszahlungen aus der Finanzierungstätigkeit	0,00	0,00	0,00
SA4	Saldo (4) Geldfluss aus der Finanzierungstätigkeit (35 – 36)	0,00	0,00	0,00
SA5	Saldo (5) Geldfluss aus der voranschlagswirksamen Gebarung (Saldo 3 + Saldo 4)	-129 887,88	-141 100,00	11 212,12

Soziale Wohlfahrt und Wohnbauförderung (Gruppe 4)

MVAG	Mittelverwendungs- und aufbringungsgruppen (1. und 2. Ebene)	RA 2021	VA 2021	RA - VA
311	Einzahlungen aus der operativen Verwaltungstätigkeit	0,00	0,00	0,00
3111	Einzahlungen aus eigenen Abgaben			
3112	Einzahlungen aus Ertragsanteilen			
3113	Einzahlungen aus Gebühren			
3114	Einzahlungen aus Leistungen			
3115	Einzahlungen aus Besitz und wirtschaftlicher Tätigkeit			
3116	Einzahlungen aus Veräußerung von geringwertigen Wirtschaftsgütern (GWG) und sonstige Einzahlungen			
312	Einzahlungen aus Transfers (ohne Kapitaltransfers)	0,00	0,00	0,00
3121	Transferzahlungen von Trägern des öffentlichen Rechts			
3122	Transferzahlungen von Beteiligungen			
3123	Transferzahlungen von Unternehmen (inkl. Finanzunternehmen)			
3124	Transferzahlungen von Haushalte und Organisationen ohne Erwerbscharakter			
3125	Transferzahlungen vom Ausland			
3126	Investitions- und Tilgungszuschüsse zwischen Unternehmungen und Betrieben der Gebietskörperschaft und der Gebietskörperschaft			
313	Einzahlungen aus Finanzerträgen	0,00	0,00	0,00
3131	Einzahlungen aus Zinserträgen			
3133	Einzahlungen aus Gewinnentnahmen von marktbestimmten Betrieben			
3134	Sonstige Einzahlungen aus Finanzerträgen			
3135	Einzahlungen aus Dividenden/Gewinnausschüttungen			
31	Summe Einzahlungen operative Gebarung	0,00	0,00	0,00
321	Auszahlungen aus Personalaufwand	0,00	0,00	0,00
3211	Auszahlungen für Personalaufwand Bezüge, Nebengebühren, und Mehrleistungsvergütungen)			
3212	Auszahlungen für gesetzliche und freiwillige Sozialaufwendungen			
3213	Auszahlungen aus sonstigem Personalaufwand			
322	Auszahlungen aus Sachaufwand (ohne Transferaufwand)	1 443,48	1 300,00	143,48
3221	Auszahlungen für Gebrauchs- und Verbrauchsgüter, Handelswaren			
3222	Auszahlungen für Verwaltungs- und Betriebsaufwand	975,48	1 000,00	-24,52
3223	Auszahlungen für Leasing- und Mietaufwand			
3224	Auszahlungen für Instandhaltung			
3225	Sonstige Auszahlungen aus Sachaufwand	468,00	300,00	168,00
323	Auszahlungen aus Transfers (ohne Kapitaltransfers)	284 195,71	272 200,00	11 995,71
3231	Transferzahlungen an Träger des öffentlichen Rechts	280 662,98	267 000,00	13 662,98
3232	Transferzahlungen an Beteiligungen			
3233	Transferzahlungen an Unternehmen (inkl. Finanzunternehmen)			

Soziale Wohlfahrt und Wohnbauförderung (Gruppe 4)

MVAG	Mittelverwendungs- und aufbringungsgruppen (1. und 2. Ebene)	RA 2021	VA 2021	RA - VA
3234	Transferzahlungen an Haushalte und Organisationen ohne Erwerbscharakter	3 532,73	5 200,00	-1 667,27
3235	Transferzahlungen an das Ausland			
3236	Investitions- und Tilgungszuschüsse zwischen Unternehmungen und Betrieben der Gebietskörperschaft und der Gebietskörperschaft			
324	Auszahlungen aus Finanzaufwand	0,00	0,00	0,00
3241	Auszahlungen für Zinsaufwand, für Finanzierungsleasing, für Forderungskauf, für Finanzschulden und derivative Finanzinstrumente m			
3242	Auszahlungen für Zinsen aus derivativen Finanzinstrumenten ohne Grundgeschäft			
3243	Auszahlung aus Gewinnentnahmen von marktbestimmten Betrieben			
3244	Sonstige Auszahlungen aus Finanzaufwendungen			
32	Summe Auszahlungen operative Gebarung	285 639,19	273 500,00	12 139,19
SA1	Saldo (1) Geldfluss aus der Operativen Gebarung (31 – 32)	-285 639,19	-273 500,00	-12 139,19
331	Einzahlungen aus der Investitionstätigkeit	0,00	0,00	0,00
3311	Einzahlungen aus der Veräußerung von immateriellem Vermögen			
3312	Einzahlungen aus der Veräußerung von Grundstücken und Grundstückeinrichtungen			
3313	Einzahlungen aus der Veräußerung von Gebäuden und Bauten			
3314	Einzahlungen aus der Veräußerung von technischen Anlagen, Fahrzeuge und Maschinen			
3315	Einzahlungen aus der Veräußerung von Amts-, Betriebs- und Geschäftsausstattung			
3316	Einzahlungen aus der Veräußerung von Kulturgütern			
3317	Einzahlungen aus der Veräußerung von Beteiligungen			
332	Einzahlungen aus der Rückzahlung von Darlehen sowie gewährten Vorschüssen	0,00	0,00	0,00
3321	Einzahlungen aus Darlehen an Träger des öffentlichen Rechts			
3322	Einzahlungen aus Darlehen an Beteiligungen			
3323	Einzahlungen aus Darlehen an Unternehmen und Haushalte			
3325	Einzahlungen aus Vorschüssen und Anzahlungen			
333	Einzahlungen aus Kapitaltransfers	0,00	0,00	0,00
3331	Kapitaltransferzahlungen von Trägern des öffentlichen Rechts			
3332	Kapitaltransferzahlungen von Beteiligungen			
3333	Kapitaltransferzahlungen von Unternehmen			
3334	Kapitaltransferzahlungen von Haushalten und Organisationen ohne Erwerbscharakter			
3335	Kapitaltransferzahlungen vom Ausland			
33	Summe Einzahlungen investive Gebarung	0,00	0,00	0,00
341	Auszahlungen aus der Investitionstätigkeit	0,00	0,00	0,00
3411	Auszahlungen für den Erwerb von immateriellem Vermögen			

Soziale Wohlfahrt und Wohnbauförderung (Gruppe 4)

MVAG	Mittelverwendungs- und aufbringungsgruppen (1. und 2. Ebene)	RA 2021	VA 2021	RA - VA
3412	Auszahlungen für den Erwerb von Grundstücken und Grundstückseinrichtungen			
3413	Auszahlungen für den Erwerb von Gebäuden und Bauten			
3414	Auszahlungen für den Erwerb von technischen Anlagen, Fahrzeuge und Maschinen			
3415	Auszahlungen für den Erwerb von Amts-, Betriebs- und Geschäftsausstattung			
3416	Auszahlungen für den Erwerb von Kulturgütern			
3417	Auszahlungen für den Erwerb von Beteiligungen			
342	Auszahlungen von gewährten Darlehen sowie gewährten Vorschüssen	0,00	0,00	0,00
3421	Auszahlung von Darlehen an Träger des öffentlichen Rechts			
3422	Auszahlung von Darlehen an Beteiligungen			
3423	Auszahlung von Darlehen an Unternehmen und Haushalte			
3425	Auszahlungen von Vorschüssen und Anzahlungen			
343	Auszahlungen aus Kapitaltransfers	0,00	0,00	0,00
3431	Kapitaltransferzahlungen an Träger des öffentlichen Rechts			
3432	Kapitaltransferzahlungen an Beteiligungen			
3433	Kapitaltransferzahlungen an Unternehmen (Finanzunternehmen)			
3434	Kapitaltransferzahlungen an Haushalte und Organisationen ohne Erwerbscharakter			
3435	Kapitaltransferzahlungen an das Ausland			
34	Summe Auszahlungen investive Gebarung	0,00	0,00	0,00
SA2	Saldo (2) Geldfluss aus der Investiven Gebarung (33 – 34)	0,00	0,00	0,00
SA3	Saldo (3) Nettofinanzierungssaldo (Saldo 1 + Saldo 2)	-285 639,19	-273 500,00	-12 139,19
351	Einzahlungen aus der Aufnahme von Finanzschulden	0,00	0,00	0,00
3511	Einzahlungen aus empfangenen Darlehen von öffentlichen Körperschaften und Rechtsträgern			
3512	Einzahlungen aus empfangenen Darlehen von Beteiligungen			
3513	Einzahlungen aus empfangenen Darlehen von Unternehmen und privaten Haushalten			
3514	Einzahlungen aus Finanzschulden (Finanzunternehmen)			
353	Einzahlungen infolge eines Kapitaltausch bei derivativen Finanzinstrumenten mit Grundgeschäft	0,00	0,00	0,00
3530	Einzahlungen infolge eines Kapitaltausch bei derivativen Finanzinstrumenten mit Grundgeschäft			
355	Einzahlungen aus dem Abgang von Finanzinstrumenten	0,00	0,00	0,00
3550	Einzahlungen aus dem Abgang von Finanzinstrumenten			
35	Summe Einzahlungen aus der Finanzierungstätigkeit	0,00	0,00	0,00
361	Auszahlungen aus der Tilgung von Finanzschulden	0,00	0,00	0,00

Soziale Wohlfahrt und Wohnbauförderung (Gruppe 4)

MVAG	Mittelverwendungs- und aufbringungsgruppen (1. und 2. Ebene)	RA 2021	VA 2021	RA - VA
3611	Auszahlungen aus empfangenen Darlehen von öffentlichen Körperschaften und Rechtsträgern			
3612	Auszahlungen aus empfangenen Darlehen von Beteiligungen			
3613	Auszahlungen aus empfangenen Darlehen von Unternehmen und privaten Haushalten			
3614	Auszahlungen aus Finanzschulden			
3615	Auszahlung aus der Rückzahlung von Leasingverbindlichkeiten			
363	Auszahlungen infolge eines Kapitaltausch bei derivativen Finanzinstrumenten mit Grundgeschäft	0,00	0,00	0,00
3630	Auszahlungen infolge eines Kapitaltausch bei derivativen Finanzinstrumenten mit Grundgeschäft			
365	Auszahlungen für den Erwerb von Finanzinstrumenten	0,00	0,00	0,00
3650	Auszahlungen für den Erwerb von Finanzinstrumenten			
36	Summe Auszahlungen aus der Finanzierungstätigkeit	0,00	0,00	0,00
SA4	Saldo (4) Geldfluss aus der Finanzierungstätigkeit (35 – 36)	0,00	0,00	0,00
SA5	Saldo (5) Geldfluss aus der voranschlagswirksamen Gebarung (Saldo 3 + Saldo 4)	-285 639,19	-273 500,00	-12 139,19

Gesundheit (Gruppe 5)

MVAG	Mittelverwendungs- und aufbringungsgruppen (1. und 2. Ebene)	RA 2021	VA 2021	RA - VA
311	Einzahlungen aus der operativen Verwaltungstätigkeit	0,00	100,00	-100,00
3111	Einzahlungen aus eigenen Abgaben			
3112	Einzahlungen aus Ertragsanteilen			
3113	Einzahlungen aus Gebühren			
3114	Einzahlungen aus Leistungen			
3115	Einzahlungen aus Besitz und wirtschaftlicher Tätigkeit			
3116	Einzahlungen aus Veräußerung von geringwertigen Wirtschaftsgütern (GWG) und sonstige Einzahlungen		100,00	-100,00
312	Einzahlungen aus Transfers (ohne Kapitaltransfers)	0,00	0,00	0,00
3121	Transferzahlungen von Trägern des öffentlichen Rechts			
3122	Transferzahlungen von Beteiligungen			
3123	Transferzahlungen von Unternehmen (inkl. Finanzunternehmen)			
3124	Transferzahlungen von Haushalte und Organisationen ohne Erwerbscharakter			
3125	Transferzahlungen vom Ausland			
3126	Investitions- und Tilgungszuschüsse zwischen Unternehmungen und Betrieben der Gebietskörperschaft und der Gebietskörperschaft			
313	Einzahlungen aus Finanzerträgen	0,00	0,00	0,00
3131	Einzahlungen aus Zinserträgen			
3133	Einzahlungen aus Gewinnentnahmen von marktbestimmten Betrieben			
3134	Sonstige Einzahlungen aus Finanzerträgen			
3135	Einzahlungen aus Dividenden/Gewinnausschüttungen			
31	Summe Einzahlungen operative Gebarung	0,00	100,00	-100,00
321	Auszahlungen aus Personalaufwand	727,01	1 300,00	-572,99
3211	Auszahlungen für Personalaufwand Bezüge, Nebengebühren, und Mehrleistungsvergütungen)	727,01	1 300,00	-572,99
3212	Auszahlungen für gesetzliche und freiwillige Sozialaufwendungen			
3213	Auszahlungen aus sonstigem Personalaufwand			
322	Auszahlungen aus Sachaufwand (ohne Transferaufwand)	816,54	2 800,00	-1 983,46
3221	Auszahlungen für Gebrauchs- und Verbrauchsgüter, Handelswaren		100,00	-100,00
3222	Auszahlungen für Verwaltungs- und Betriebsaufwand			
3223	Auszahlungen für Leasing- und Mietaufwand			
3224	Auszahlungen für Instandhaltung			
3225	Sonstige Auszahlungen aus Sachaufwand	816,54	2 700,00	-1 883,46
323	Auszahlungen aus Transfers (ohne Kapitaltransfers)	472 878,77	478 100,00	-5 221,23
3231	Transferzahlungen an Träger des öffentlichen Rechts	472 371,90	476 100,00	-3 728,10
3232	Transferzahlungen an Beteiligungen			
3233	Transferzahlungen an Unternehmen (inkl. Finanzunternehmen)			

Gesundheit (Gruppe 5)

MVAG	Mittelverwendungs- und aufbringungsgruppen (1. und 2. Ebene)	RA 2021	VA 2021	RA - VA
3234	Transferzahlungen an Haushalte und Organisationen ohne Erwerbscharakter	506,87	2 000,00	-1 493,13
3235	Transferzahlungen an das Ausland			
3236	Investitions- und Tilgungszuschüsse zwischen Unternehmungen und Betrieben der Gebietskörperschaft und der Gebietskörperschaft			
324	Auszahlungen aus Finanzaufwand	0,00	0,00	0,00
3241	Auszahlungen für Zinsaufwand, für Finanzierungsleasing, für Forderungskauf, für Finanzschulden und derivative Finanzinstrumente m			
3242	Auszahlungen für Zinsen aus derivativen Finanzinstrumenten ohne Grundgeschäft			
3243	Auszahlung aus Gewinnentnahmen von marktbestimmten Betrieben			
3244	Sonstige Auszahlungen aus Finanzaufwendungen			
32	Summe Auszahlungen operative Gebarung	474 422,32	482 200,00	-7 777,68
SA1	Saldo (1) Geldfluss aus der Operativen Gebarung (31 – 32)	-474 422,32	-482 100,00	7 677,68
331	Einzahlungen aus der Investitionstätigkeit	0,00	0,00	0,00
3311	Einzahlungen aus der Veräußerung von immateriellem Vermögen			
3312	Einzahlungen aus der Veräußerung von Grundstücken und Grundstückeinrichtungen			
3313	Einzahlungen aus der Veräußerung von Gebäuden und Bauten			
3314	Einzahlungen aus der Veräußerung von technischen Anlagen, Fahrzeuge und Maschinen			
3315	Einzahlungen aus der Veräußerung von Amts-, Betriebs- und Geschäftsausstattung			
3316	Einzahlungen aus der Veräußerung von Kulturgütern			
3317	Einzahlungen aus der Veräußerung von Beteiligungen			
332	Einzahlungen aus der Rückzahlung von Darlehen sowie gewährten Vorschüssen	0,00	0,00	0,00
3321	Einzahlungen aus Darlehen an Träger des öffentlichen Rechts			
3322	Einzahlungen aus Darlehen an Beteiligungen			
3323	Einzahlungen aus Darlehen an Unternehmen und Haushalte			
3325	Einzahlungen aus Vorschüssen und Anzahlungen			
333	Einzahlungen aus Kapitaltransfers	0,00	0,00	0,00
3331	Kapitaltransferzahlungen von Trägern des öffentlichen Rechts			
3332	Kapitaltransferzahlungen von Beteiligungen			
3333	Kapitaltransferzahlungen von Unternehmen			
3334	Kapitaltransferzahlungen von Haushalten und Organisationen ohne Erwerbscharakter			
3335	Kapitaltransferzahlungen vom Ausland			
33	Summe Einzahlungen investive Gebarung	0,00	0,00	0,00
341	Auszahlungen aus der Investitionstätigkeit	0,00	0,00	0,00
3411	Auszahlungen für den Erwerb von immateriellem Vermögen			

Gesundheit (Gruppe 5)

MVAG	Mittelverwendungs- und aufbringungsgruppen (1. und 2. Ebene)	RA 2021	VA 2021	RA - VA
3412	Auszahlungen für den Erwerb von Grundstücken und Grundstückseinrichtungen			
3413	Auszahlungen für den Erwerb von Gebäuden und Bauten			
3414	Auszahlungen für den Erwerb von technischen Anlagen, Fahrzeuge und Maschinen			
3415	Auszahlungen für den Erwerb von Amts-, Betriebs- und Geschäftsausstattung			
3416	Auszahlungen für den Erwerb von Kulturgütern			
3417	Auszahlungen für den Erwerb von Beteiligungen			
342	Auszahlungen von gewährten Darlehen sowie gewährten Vorschüssen	0,00	0,00	0,00
3421	Auszahlung von Darlehen an Träger des öffentlichen Rechts			
3422	Auszahlung von Darlehen an Beteiligungen			
3423	Auszahlung von Darlehen an Unternehmen und Haushalte			
3425	Auszahlungen von Vorschüssen und Anzahlungen			
343	Auszahlungen aus Kapitaltransfers	0,00	0,00	0,00
3431	Kapitaltransferzahlungen an Träger des öffentlichen Rechts			
3432	Kapitaltransferzahlungen an Beteiligungen			
3433	Kapitaltransferzahlungen an Unternehmen (Finanzunternehmen)			
3434	Kapitaltransferzahlungen an Haushalte und Organisationen ohne Erwerbscharakter			
3435	Kapitaltransferzahlungen an das Ausland			
34	Summe Auszahlungen investive Gebarung	0,00	0,00	0,00
SA2	Saldo (2) Geldfluss aus der Investiven Gebarung (33 – 34)	0,00	0,00	0,00
SA3	Saldo (3) Nettofinanzierungssaldo (Saldo 1 + Saldo 2)	-474 422,32	-482 100,00	7 677,68
351	Einzahlungen aus der Aufnahme von Finanzschulden	0,00	0,00	0,00
3511	Einzahlungen aus empfangenen Darlehen von öffentlichen Körperschaften und Rechtsträgern			
3512	Einzahlungen aus empfangenen Darlehen von Beteiligungen			
3513	Einzahlungen aus empfangenen Darlehen von Unternehmen und privaten Haushalten			
3514	Einzahlungen aus Finanzschulden (Finanzunternehmen)			
353	Einzahlungen infolge eines Kapitaltausch bei derivativen Finanzinstrumenten mit Grundgeschäft	0,00	0,00	0,00
3530	Einzahlungen infolge eines Kapitaltausch bei derivativen Finanzinstrumenten mit Grundgeschäft			
355	Einzahlungen aus dem Abgang von Finanzinstrumenten	0,00	0,00	0,00
3550	Einzahlungen aus dem Abgang von Finanzinstrumenten			
35	Summe Einzahlungen aus der Finanzierungstätigkeit	0,00	0,00	0,00
361	Auszahlungen aus der Tilgung von Finanzschulden	0,00	0,00	0,00

Gesundheit (Gruppe 5)

MVAG	Mittelverwendungs- und aufbringungsgruppen (1. und 2. Ebene)	RA 2021	VA 2021	RA - VA
3611	Auszahlungen aus empfangenen Darlehen von öffentlichen Körperschaften und Rechtsträgern			
3612	Auszahlungen aus empfangenen Darlehen von Beteiligungen			
3613	Auszahlungen aus empfangenen Darlehen von Unternehmen und privaten Haushalten			
3614	Auszahlungen aus Finanzschulden			
3615	Auszahlung aus der Rückzahlung von Leasingverbindlichkeiten			
363	Auszahlungen infolge eines Kapitaltausch bei derivativen Finanzinstrumenten mit Grundgeschäft	0,00	0,00	0,00
3630	Auszahlungen infolge eines Kapitaltausch bei derivativen Finanzinstrumenten mit Grundgeschäft			
365	Auszahlungen für den Erwerb von Finanzinstrumenten	0,00	0,00	0,00
3650	Auszahlungen für den Erwerb von Finanzinstrumenten			
36	Summe Auszahlungen aus der Finanzierungstätigkeit	0,00	0,00	0,00
SA4	Saldo (4) Geldfluss aus der Finanzierungstätigkeit (35 – 36)	0,00	0,00	0,00
SA5	Saldo (5) Geldfluss aus der voranschlagswirksamen Gebarung (Saldo 3 + Saldo 4)	-474 422,32	-482 100,00	7 677,68

Straßen- und Wasserbau, Verkehr (Gruppe 6)

MVAG	Mittelverwendungs- und aufbringungsgruppen (1. und 2. Ebene)	RA 2021	VA 2021	RA - VA
311	Einzahlungen aus der operativen Verwaltungstätigkeit	22 038,07	113 200,00	-91 161,93
3111	Einzahlungen aus eigenen Abgaben			
3112	Einzahlungen aus Ertragsanteilen			
3113	Einzahlungen aus Gebühren			
3114	Einzahlungen aus Leistungen			
3115	Einzahlungen aus Besitz und wirtschaftlicher Tätigkeit			
3116	Einzahlungen aus Veräußerung von geringwertigen Wirtschaftsgütern (GWG) und sonstige Einzahlungen	22 038,07	113 200,00	-91 161,93
312	Einzahlungen aus Transfers (ohne Kapitaltransfers)	131 300,43	96 600,00	34 700,43
3121	Transferzahlungen von Trägern des öffentlichen Rechts	131 160,43	96 100,00	35 060,43
3122	Transferzahlungen von Beteiligungen			
3123	Transferzahlungen von Unternehmen (inkl. Finanzunternehmen)			
3124	Transferzahlungen von Haushalte und Organisationen ohne Erwerbscharakter	140,00	500,00	-360,00
3125	Transferzahlungen vom Ausland			
3126	Investitions- und Tilgungszuschüsse zwischen Unternehmungen und Betrieben der Gebietskörperschaft und der Gebietskörperschaft			
313	Einzahlungen aus Finanzerträgen	0,00	0,00	0,00
3131	Einzahlungen aus Zinserträgen			
3133	Einzahlungen aus Gewinnentnahmen von marktbestimmten Betrieben			
3134	Sonstige Einzahlungen aus Finanzerträgen			
3135	Einzahlungen aus Dividenden/Gewinnausschüttungen			
31	Summe Einzahlungen operative Gebarung	153 338,50	209 800,00	-56 461,50
321	Auszahlungen aus Personalaufwand	0,00	0,00	0,00
3211	Auszahlungen für Personalaufwand Bezüge, Nebengebühren, und Mehrleistungsvergütungen)			
3212	Auszahlungen für gesetzliche und freiwillige Sozialaufwendungen			
3213	Auszahlungen aus sonstigem Personalaufwand			
322	Auszahlungen aus Sachaufwand (ohne Transferaufwand)	31 792,56	24 600,00	7 192,56
3221	Auszahlungen für Gebrauchs- und Verbrauchsgüter, Handelswaren	1 006,33	500,00	506,33
3222	Auszahlungen für Verwaltungs- und Betriebsaufwand			
3223	Auszahlungen für Leasing- und Mietaufwand			
3224	Auszahlungen für Instandhaltung	28 777,62	24 100,00	4 677,62
3225	Sonstige Auszahlungen aus Sachaufwand	2 008,61		2 008,61
323	Auszahlungen aus Transfers (ohne Kapitaltransfers)	0,00	0,00	0,00
3231	Transferzahlungen an Träger des öffentlichen Rechts			
3232	Transferzahlungen an Beteiligungen			
3233	Transferzahlungen an Unternehmen (inkl. Finanzunternehmen)			

Straßen- und Wasserbau, Verkehr (Gruppe 6)

MVAG	Mittelverwendungs- und aufbringungsgruppen (1. und 2. Ebene)	RA 2021	VA 2021	RA - VA
3234	Transferzahlungen an Haushalte und Organisationen ohne Erwerbscharakter			
3235	Transferzahlungen an das Ausland			
3236	Investitions- und Tilgungszuschüsse zwischen Unternehmungen und Betrieben der Gebietskörperschaft und der Gebietskörperschaft			
324	Auszahlungen aus Finanzaufwand	1 160,43	1 600,00	-439,57
3241	Auszahlungen für Zinsaufwand, für Finanzierungsleasing, für Forderungskauf, für Finanzschulden und derivative Finanzinstrumente m	1 160,43	1 600,00	-439,57
3242	Auszahlungen für Zinsen aus derivativen Finanzinstrumenten ohne Grundgeschäft			
3243	Auszahlung aus Gewinnentnahmen von marktbestimmten Betrieben			
3244	Sonstige Auszahlungen aus Finanzaufwendungen			
32	Summe Auszahlungen operative Gebarung	32 952,99	26 200,00	6 752,99
SA1	Saldo (1) Geldfluss aus der Operativen Gebarung (31 – 32)	120 385,51	183 600,00	-63 214,49
331	Einzahlungen aus der Investitionstätigkeit	607,00	0,00	607,00
3311	Einzahlungen aus der Veräußerung von immateriellem Vermögen			
3312	Einzahlungen aus der Veräußerung von Grundstücken und Grundstückeinrichtungen	607,00		607,00
3313	Einzahlungen aus der Veräußerung von Gebäuden und Bauten			
3314	Einzahlungen aus der Veräußerung von technischen Anlagen, Fahrzeuge und Maschinen			
3315	Einzahlungen aus der Veräußerung von Amts-, Betriebs- und Geschäftsausstattung			
3316	Einzahlungen aus der Veräußerung von Kulturgütern			
3317	Einzahlungen aus der Veräußerung von Beteiligungen			
332	Einzahlungen aus der Rückzahlung von Darlehen sowie gewährten Vorschüssen	0,00	0,00	0,00
3321	Einzahlungen aus Darlehen an Träger des öffentlichen Rechts			
3322	Einzahlungen aus Darlehen an Beteiligungen			
3323	Einzahlungen aus Darlehen an Unternehmen und Haushalte			
3325	Einzahlungen aus Vorschüssen und Anzahlungen			
333	Einzahlungen aus Kapitaltransfers	4 500,00	0,00	4 500,00
3331	Kapitaltransferzahlungen von Trägern des öffentlichen Rechts	4 500,00		4 500,00
3332	Kapitaltransferzahlungen von Beteiligungen			
3333	Kapitaltransferzahlungen von Unternehmen			
3334	Kapitaltransferzahlungen von Haushalten und Organisationen ohne Erwerbscharakter			
3335	Kapitaltransferzahlungen vom Ausland			
33	Summe Einzahlungen investive Gebarung	5 107,00	0,00	5 107,00
341	Auszahlungen aus der Investitionstätigkeit	188 263,13	275 800,00	-87 536,87
3411	Auszahlungen für den Erwerb von immateriellem Vermögen			

Straßen- und Wasserbau, Verkehr (Gruppe 6)

MVAG	Mittelverwendungs- und aufbringungsgruppen (1. und 2. Ebene)	RA 2021	VA 2021	RA - VA
3412	Auszahlungen für den Erwerb von Grundstücken und Grundstückseinrichtungen	188 263,13	275 800,00	-87 536,87
3413	Auszahlungen für den Erwerb von Gebäuden und Bauten			
3414	Auszahlungen für den Erwerb von technischen Anlagen, Fahrzeuge und Maschinen			
3415	Auszahlungen für den Erwerb von Amts-, Betriebs- und Geschäftsausstattung			
3416	Auszahlungen für den Erwerb von Kulturgütern			
3417	Auszahlungen für den Erwerb von Beteiligungen			
342	Auszahlungen von gewährten Darlehen sowie gewährten Vorschüssen	0,00	0,00	0,00
3421	Auszahlung von Darlehen an Träger des öffentlichen Rechts			
3422	Auszahlung von Darlehen an Beteiligungen			
3423	Auszahlung von Darlehen an Unternehmen und Haushalte			
3425	Auszahlungen von Vorschüssen und Anzahlungen			
343	Auszahlungen aus Kapitaltransfers	0,00	0,00	0,00
3431	Kapitaltransferzahlungen an Träger des öffentlichen Rechts			
3432	Kapitaltransferzahlungen an Beteiligungen			
3433	Kapitaltransferzahlungen an Unternehmen (Finanzunternehmen)			
3434	Kapitaltransferzahlungen an Haushalte und Organisationen ohne Erwerbscharakter			
3435	Kapitaltransferzahlungen an das Ausland			
34	Summe Auszahlungen investive Gebarung	188 263,13	275 800,00	-87 536,87
SA2	Saldo (2) Geldfluss aus der Investiven Gebarung (33 – 34)	-183 156,13	-275 800,00	92 643,87
SA3	Saldo (3) Nettofinanzierungssaldo (Saldo 1 + Saldo 2)	-62 770,62	-92 200,00	29 429,38
351	Einzahlungen aus der Aufnahme von Finanzschulden	0,00	0,00	0,00
3511	Einzahlungen aus empfangenen Darlehen von öffentlichen Körperschaften und Rechtsträgern			
3512	Einzahlungen aus empfangenen Darlehen von Beteiligungen			
3513	Einzahlungen aus empfangenen Darlehen von Unternehmen und privaten Haushalten			
3514	Einzahlungen aus Finanzschulden (Finanzunternehmen)			
353	Einzahlungen infolge eines Kapitaltausch bei derivativen Finanzinstrumenten mit Grundgeschäft	0,00	0,00	0,00
3530	Einzahlungen infolge eines Kapitaltausch bei derivativen Finanzinstrumenten mit Grundgeschäft			
355	Einzahlungen aus dem Abgang von Finanzinstrumenten	0,00	0,00	0,00
3550	Einzahlungen aus dem Abgang von Finanzinstrumenten			
35	Summe Einzahlungen aus der Finanzierungstätigkeit	0,00	0,00	0,00
361	Auszahlungen aus der Tilgung von Finanzschulden	17 500,00	17 500,00	0,00

Straßen- und Wasserbau, Verkehr (Gruppe 6)

MVAG	Mittelverwendungs- und aufbringungsgruppen (1. und 2. Ebene)	RA 2021	VA 2021	RA - VA
3611	Auszahlungen aus empfangenen Darlehen von öffentlichen Körperschaften und Rechtsträgern			
3612	Auszahlungen aus empfangenen Darlehen von Beteiligungen			
3613	Auszahlungen aus empfangenen Darlehen von Unternehmen und privaten Haushalten			
3614	Auszahlungen aus Finanzschulden	17 500,00	17 500,00	
3615	Auszahlung aus der Rückzahlung von Leasingverbindlichkeiten			
363	Auszahlungen infolge eines Kapitaltausch bei derivativen Finanzinstrumenten mit Grundgeschäft	0,00	0,00	0,00
3630	Auszahlungen infolge eines Kapitaltausch bei derivativen Finanzinstrumenten mit Grundgeschäft			
365	Auszahlungen für den Erwerb von Finanzinstrumenten	0,00	0,00	0,00
3650	Auszahlungen für den Erwerb von Finanzinstrumenten			
36	Summe Auszahlungen aus der Finanzierungstätigkeit	17 500,00	17 500,00	0,00
SA4	Saldo (4) Geldfluss aus der Finanzierungstätigkeit (35 – 36)	-17 500,00	-17 500,00	0,00
SA5	Saldo (5) Geldfluss aus der voranschlagswirksamen Gebarung (Saldo 3 + Saldo 4)	-80 270,62	-109 700,00	29 429,38

Wirtschaftsförderung (Gruppe 7)

MVAG	Mittelverwendungs- und aufbringungsgruppen (1. und 2. Ebene)	RA 2021	VA 2021	RA - VA
311	Einzahlungen aus der operativen Verwaltungstätigkeit	17 645,92	8 500,00	9 145,92
3111	Einzahlungen aus eigenen Abgaben			
3112	Einzahlungen aus Ertragsanteilen			
3113	Einzahlungen aus Gebühren			
3114	Einzahlungen aus Leistungen	3 330,00	3 300,00	30,00
3115	Einzahlungen aus Besitz und wirtschaftlicher Tätigkeit			
3116	Einzahlungen aus Veräußerung von geringwertigen Wirtschaftsgütern (GWG) und sonstige Einzahlungen	14 315,92	5 200,00	9 115,92
312	Einzahlungen aus Transfers (ohne Kapitaltransfers)	4 876,08	4 800,00	76,08
3121	Transferzahlungen von Trägern des öffentlichen Rechts	4 500,00	4 500,00	
3122	Transferzahlungen von Beteiligungen			
3123	Transferzahlungen von Unternehmen (inkl. Finanzunternehmen)			
3124	Transferzahlungen von Haushalte und Organisationen ohne Erwerbscharakter	376,08	300,00	76,08
3125	Transferzahlungen vom Ausland			
3126	Investitions- und Tilgungszuschüsse zwischen Unternehmungen und Betrieben der Gebietskörperschaft und der Gebietskörperschaft			
313	Einzahlungen aus Finanzerträgen	0,00	0,00	0,00
3131	Einzahlungen aus Zinserträgen			
3133	Einzahlungen aus Gewinnentnahmen von marktbestimmten Betrieben			
3134	Sonstige Einzahlungen aus Finanzerträgen			
3135	Einzahlungen aus Dividenden/Gewinnausschüttungen			
31	Summe Einzahlungen operative Gebarung	22 522,00	13 300,00	9 222,00
321	Auszahlungen aus Personalaufwand	0,00	0,00	0,00
3211	Auszahlungen für Personalaufwand Bezüge, Nebengebühren, und Mehrleistungsvergütungen)			
3212	Auszahlungen für gesetzliche und freiwillige Sozialaufwendungen			
3213	Auszahlungen aus sonstigem Personalaufwand			
322	Auszahlungen aus Sachaufwand (ohne Transferaufwand)	25 448,65	25 300,00	148,65
3221	Auszahlungen für Gebrauchs- und Verbrauchsgüter, Handelswaren	5 028,99	5 400,00	-371,01
3222	Auszahlungen für Verwaltungs- und Betriebsaufwand	187,00	400,00	-213,00
3223	Auszahlungen für Leasing- und Mietaufwand			
3224	Auszahlungen für Instandhaltung	125,15	100,00	25,15
3225	Sonstige Auszahlungen aus Sachaufwand	20 107,51	19 400,00	707,51
323	Auszahlungen aus Transfers (ohne Kapitaltransfers)	10 164,80	17 300,00	-7 135,20
3231	Transferzahlungen an Träger des öffentlichen Rechts	2 940,00	3 000,00	-60,00
3232	Transferzahlungen an Beteiligungen			
3233	Transferzahlungen an Unternehmen (inkl. Finanzunternehmen)			

Wirtschaftsförderung (Gruppe 7)

MVAG	Mittelverwendungs- und aufbringungsgruppen (1. und 2. Ebene)	RA 2021	VA 2021	RA - VA
3234	Transferzahlungen an Haushalte und Organisationen ohne Erwerbscharakter	7 224,80	14 300,00	-7 075,20
3235	Transferzahlungen an das Ausland			
3236	Investitions- und Tilgungszuschüsse zwischen Unternehmungen und Betrieben der Gebietskörperschaft und der Gebietskörperschaft			
324	Auszahlungen aus Finanzaufwand	0,00	0,00	0,00
3241	Auszahlungen für Zinsaufwand, für Finanzierungsleasing, für Forderungskauf, für Finanzschulden und derivative Finanzinstrumente m			
3242	Auszahlungen für Zinsen aus derivativen Finanzinstrumenten ohne Grundgeschäft			
3243	Auszahlung aus Gewinnentnahmen von marktbestimmten Betrieben			
3244	Sonstige Auszahlungen aus Finanzaufwendungen			
32	Summe Auszahlungen operative Gebarung	35 613,45	42 600,00	-6 986,55
SA1	Saldo (1) Geldfluss aus der Operativen Gebarung (31 – 32)	-13 091,45	-29 300,00	16 208,55
331	Einzahlungen aus der Investitionstätigkeit	0,00	0,00	0,00
3311	Einzahlungen aus der Veräußerung von immateriellem Vermögen			
3312	Einzahlungen aus der Veräußerung von Grundstücken und Grundstückeinrichtungen			
3313	Einzahlungen aus der Veräußerung von Gebäuden und Bauten			
3314	Einzahlungen aus der Veräußerung von technischen Anlagen, Fahrzeuge und Maschinen			
3315	Einzahlungen aus der Veräußerung von Amts-, Betriebs- und Geschäftsausstattung			
3316	Einzahlungen aus der Veräußerung von Kulturgütern			
3317	Einzahlungen aus der Veräußerung von Beteiligungen			
332	Einzahlungen aus der Rückzahlung von Darlehen sowie gewährten Vorschüssen	0,00	0,00	0,00
3321	Einzahlungen aus Darlehen an Träger des öffentlichen Rechts			
3322	Einzahlungen aus Darlehen an Beteiligungen			
3323	Einzahlungen aus Darlehen an Unternehmen und Haushalte			
3325	Einzahlungen aus Vorschüssen und Anzahlungen			
333	Einzahlungen aus Kapitaltransfers	9 345,02	10 500,00	-1 154,98
3331	Kapitaltransferzahlungen von Trägern des öffentlichen Rechts	4 345,02	4 500,00	-154,98
3332	Kapitaltransferzahlungen von Beteiligungen			
3333	Kapitaltransferzahlungen von Unternehmen			
3334	Kapitaltransferzahlungen von Haushalten und Organisationen ohne Erwerbscharakter	5 000,00	6 000,00	-1 000,00
3335	Kapitaltransferzahlungen vom Ausland			
33	Summe Einzahlungen investive Gebarung	9 345,02	10 500,00	-1 154,98
341	Auszahlungen aus der Investitionstätigkeit	27 701,53	20 000,00	7 701,53
3411	Auszahlungen für den Erwerb von immateriellem Vermögen			

Wirtschaftsförderung (Gruppe 7)

MVAG	Mittelverwendungs- und aufbringungsgruppen (1. und 2. Ebene)	RA 2021	VA 2021	RA - VA
3412	Auszahlungen für den Erwerb von Grundstücken und Grundstückseinrichtungen	27 701,53	20 000,00	7 701,53
3413	Auszahlungen für den Erwerb von Gebäuden und Bauten			
3414	Auszahlungen für den Erwerb von technischen Anlagen, Fahrzeuge und Maschinen			
3415	Auszahlungen für den Erwerb von Amts-, Betriebs- und Geschäftsausstattung			
3416	Auszahlungen für den Erwerb von Kulturgütern			
3417	Auszahlungen für den Erwerb von Beteiligungen			
342	Auszahlungen von gewährten Darlehen sowie gewährten Vorschüssen	0,00	0,00	0,00
3421	Auszahlung von Darlehen an Träger des öffentlichen Rechts			
3422	Auszahlung von Darlehen an Beteiligungen			
3423	Auszahlung von Darlehen an Unternehmen und Haushalte			
3425	Auszahlungen von Vorschüssen und Anzahlungen			
343	Auszahlungen aus Kapitaltransfers	0,00	3 200,00	-3 200,00
3431	Kapitaltransferzahlungen an Träger des öffentlichen Rechts			
3432	Kapitaltransferzahlungen an Beteiligungen			
3433	Kapitaltransferzahlungen an Unternehmen (Finanzunternehmen)			
3434	Kapitaltransferzahlungen an Haushalte und Organisationen ohne Erwerbscharakter		3 200,00	-3 200,00
3435	Kapitaltransferzahlungen an das Ausland			
34	Summe Auszahlungen investive Gebarung	27 701,53	23 200,00	4 501,53
SA2	Saldo (2) Geldfluss aus der Investiven Gebarung (33 – 34)	-18 356,51	-12 700,00	-5 656,51
SA3	Saldo (3) Nettofinanzierungssaldo (Saldo 1 + Saldo 2)	-31 447,96	-42 000,00	10 552,04
351	Einzahlungen aus der Aufnahme von Finanzschulden	0,00	0,00	0,00
3511	Einzahlungen aus empfangenen Darlehen von öffentlichen Körperschaften und Rechtsträgern			
3512	Einzahlungen aus empfangenen Darlehen von Beteiligungen			
3513	Einzahlungen aus empfangenen Darlehen von Unternehmen und privaten Haushalten			
3514	Einzahlungen aus Finanzschulden (Finanzunternehmen)			
353	Einzahlungen infolge eines Kapitaltausch bei derivativen Finanzinstrumenten mit Grundgeschäft	0,00	0,00	0,00
3530	Einzahlungen infolge eines Kapitaltausch bei derivativen Finanzinstrumenten mit Grundgeschäft			
355	Einzahlungen aus dem Abgang von Finanzinstrumenten	0,00	0,00	0,00
3550	Einzahlungen aus dem Abgang von Finanzinstrumenten			
35	Summe Einzahlungen aus der Finanzierungstätigkeit	0,00	0,00	0,00
361	Auszahlungen aus der Tilgung von Finanzschulden	0,00	0,00	0,00

Wirtschaftsförderung (Gruppe 7)

MVAG	Mittelverwendungs- und aufbringungsgruppen (1. und 2. Ebene)	RA 2021	VA 2021	RA - VA
3611	Auszahlungen aus empfangenen Darlehen von öffentlichen Körperschaften und Rechtsträgern			
3612	Auszahlungen aus empfangenen Darlehen von Beteiligungen			
3613	Auszahlungen aus empfangenen Darlehen von Unternehmen und privaten Haushalten			
3614	Auszahlungen aus Finanzschulden			
3615	Auszahlung aus der Rückzahlung von Leasingverbindlichkeiten			
363	Auszahlungen infolge eines Kapitaltausch bei derivativen Finanzinstrumenten mit Grundgeschäft	0,00	0,00	0,00
3630	Auszahlungen infolge eines Kapitaltausch bei derivativen Finanzinstrumenten mit Grundgeschäft			
365	Auszahlungen für den Erwerb von Finanzinstrumenten	0,00	0,00	0,00
3650	Auszahlungen für den Erwerb von Finanzinstrumenten			
36	Summe Auszahlungen aus der Finanzierungstätigkeit	0,00	0,00	0,00
SA4	Saldo (4) Geldfluss aus der Finanzierungstätigkeit (35 – 36)	0,00	0,00	0,00
SA5	Saldo (5) Geldfluss aus der voranschlagswirksamen Gebarung (Saldo 3 + Saldo 4)	-31 447,96	-42 000,00	10 552,04

Dienstleistungen (Gruppe 8)

MVAG	Mittelverwendungs- und aufbringungsgruppen (1. und 2. Ebene)	RA 2021	VA 2021	RA - VA
311	Einzahlungen aus der operativen Verwaltungstätigkeit	521 672,07	542 400,00	-20 727,93
3111	Einzahlungen aus eigenen Abgaben			
3112	Einzahlungen aus Ertragsanteilen			
3113	Einzahlungen aus Gebühren	271 035,45	270 300,00	735,45
3114	Einzahlungen aus Leistungen	25 833,54	25 000,00	833,54
3115	Einzahlungen aus Besitz und wirtschaftlicher Tätigkeit	92 499,02	134 300,00	-41 800,98
3116	Einzahlungen aus Veräußerung von geringwertigen Wirtschaftsgütern (GWG) und sonstige Einzahlungen	132 304,06	112 800,00	19 504,06
312	Einzahlungen aus Transfers (ohne Kapitaltransfers)	55 754,09	38 800,00	16 954,09
3121	Transferzahlungen von Trägern des öffentlichen Rechts	53 348,46	36 500,00	16 848,46
3122	Transferzahlungen von Beteiligungen			
3123	Transferzahlungen von Unternehmen (inkl. Finanzunternehmen)			
3124	Transferzahlungen von Haushalte und Organisationen ohne Erwerbscharakter			
3125	Transferzahlungen vom Ausland	2 405,63	2 300,00	105,63
3126	Investitions- und Tilgungszuschüsse zwischen Unternehmungen und Betrieben der Gebietskörperschaft und der Gebietskörperschaft			
313	Einzahlungen aus Finanzerträgen	0,00	0,00	0,00
3131	Einzahlungen aus Zinserträgen			
3133	Einzahlungen aus Gewinnentnahmen von marktbestimmten Betrieben			
3134	Sonstige Einzahlungen aus Finanzerträgen			
3135	Einzahlungen aus Dividenden/Gewinnausschüttungen			
31	Summe Einzahlungen operative Gebarung	577 426,16	581 200,00	-3 773,84
321	Auszahlungen aus Personalaufwand	122 540,18	125 100,00	-2 559,82
3211	Auszahlungen für Personalaufwand Bezüge, Nebengebühren, und Mehrleistungsvergütungen)	98 081,76	99 700,00	-1 618,24
3212	Auszahlungen für gesetzliche und freiwillige Sozialaufwendungen	24 298,42	25 200,00	-901,58
3213	Auszahlungen aus sonstigem Personalaufwand	160,00	200,00	-40,00
322	Auszahlungen aus Sachaufwand (ohne Transferaufwand)	211 774,85	258 800,00	-47 025,15
3221	Auszahlungen für Gebrauchs- und Verbrauchsgüter, Handelswaren	7 946,55	8 500,00	-553,45
3222	Auszahlungen für Verwaltungs- und Betriebsaufwand	36 246,85	57 800,00	-21 553,15
3223	Auszahlungen für Leasing- und Mietaufwand	150,00	200,00	-50,00
3224	Auszahlungen für Instandhaltung	92 268,95	103 400,00	-11 131,05
3225	Sonstige Auszahlungen aus Sachaufwand	75 162,50	88 900,00	-13 737,50
323	Auszahlungen aus Transfers (ohne Kapitaltransfers)	11 897,03	10 500,00	1 397,03
3231	Transferzahlungen an Träger des öffentlichen Rechts	8 182,73	6 600,00	1 582,73
3232	Transferzahlungen an Beteiligungen			
3233	Transferzahlungen an Unternehmen (inkl. Finanzunternehmen)	3 124,35	3 200,00	-75,65

Dienstleistungen (Gruppe 8)

MVAG	Mittelverwendungs- und aufbringungsgruppen (1. und 2. Ebene)	RA 2021	VA 2021	RA - VA
3234	Transferzahlungen an Haushalte und Organisationen ohne Erwerbscharakter	589,95	700,00	-110,05
3235	Transferzahlungen an das Ausland			
3236	Investitions- und Tilgungszuschüsse zwischen Unternehmungen und Betrieben der Gebietskörperschaft und der Gebietskörperschaft			
324	Auszahlungen aus Finanzaufwand	32 503,37	39 600,00	-7 096,63
3241	Auszahlungen für Zinsaufwand, für Finanzierungsleasing, für Forderungskauf, für Finanzschulden und derivative Finanzinstrumente m	32 503,37	39 600,00	-7 096,63
3242	Auszahlungen für Zinsen aus derivativen Finanzinstrumenten ohne Grundgeschäft			
3243	Auszahlung aus Gewinnentnahmen von marktbestimmten Betrieben			
3244	Sonstige Auszahlungen aus Finanzaufwendungen			
32	Summe Auszahlungen operative Gebarung	378 715,43	434 000,00	-55 284,57
SA1	Saldo (1) Geldfluss aus der Operativen Gebarung (31 – 32)	198 710,73	147 200,00	51 510,73
331	Einzahlungen aus der Investitionstätigkeit	26 518,35	20 500,00	6 018,35
3311	Einzahlungen aus der Veräußerung von immateriellem Vermögen			
3312	Einzahlungen aus der Veräußerung von Grundstücken und Grundstückeinrichtungen	1 000,00		1 000,00
3313	Einzahlungen aus der Veräußerung von Gebäuden und Bauten			
3314	Einzahlungen aus der Veräußerung von technischen Anlagen, Fahrzeuge und Maschinen	24 930,00	20 300,00	4 630,00
3315	Einzahlungen aus der Veräußerung von Amts-, Betriebs- und Geschäftsausstattung	588,35	200,00	388,35
3316	Einzahlungen aus der Veräußerung von Kulturgütern			
3317	Einzahlungen aus der Veräußerung von Beteiligungen			
332	Einzahlungen aus der Rückzahlung von Darlehen sowie gewährten Vorschüssen	0,00	0,00	0,00
3321	Einzahlungen aus Darlehen an Träger des öffentlichen Rechts			
3322	Einzahlungen aus Darlehen an Beteiligungen			
3323	Einzahlungen aus Darlehen an Unternehmen und Haushalte			
3325	Einzahlungen aus Vorschüssen und Anzahlungen			
333	Einzahlungen aus Kapitaltransfers	92 841,91	78 500,00	14 341,91
3331	Kapitaltransferzahlungen von Trägern des öffentlichen Rechts	33 858,03	38 500,00	-4 641,97
3332	Kapitaltransferzahlungen von Beteiligungen			
3333	Kapitaltransferzahlungen von Unternehmen			
3334	Kapitaltransferzahlungen von Haushalten und Organisationen ohne Erwerbscharakter	58 983,88	40 000,00	18 983,88
3335	Kapitaltransferzahlungen vom Ausland			
33	Summe Einzahlungen investive Gebarung	119 360,26	99 000,00	20 360,26
341	Auszahlungen aus der Investitionstätigkeit	984 875,16	1 503 300,00	-518 424,84
3411	Auszahlungen für den Erwerb von immateriellem Vermögen			

Dienstleistungen (Gruppe 8)

MVAG	Mittelverwendungs- und aufbringungsgruppen (1. und 2. Ebene)	RA 2021	VA 2021	RA - VA
3412	Auszahlungen für den Erwerb von Grundstücken und Grundstückseinrichtungen	949 116,63	1 110 000,00	-160 883,37
3413	Auszahlungen für den Erwerb von Gebäuden und Bauten		340 400,00	-340 400,00
3414	Auszahlungen für den Erwerb von technischen Anlagen, Fahrzeuge und Maschinen	34 282,93	36 300,00	-2 017,07
3415	Auszahlungen für den Erwerb von Amts-, Betriebs- und Geschäftsausstattung	1 475,60	16 600,00	-15 124,40
3416	Auszahlungen für den Erwerb von Kulturgütern			
3417	Auszahlungen für den Erwerb von Beteiligungen			
342	Auszahlungen von gewährten Darlehen sowie gewährten Vorschüssen	0,00	0,00	0,00
3421	Auszahlung von Darlehen an Träger des öffentlichen Rechts			
3422	Auszahlung von Darlehen an Beteiligungen			
3423	Auszahlung von Darlehen an Unternehmen und Haushalte			
3425	Auszahlungen von Vorschüssen und Anzahlungen			
343	Auszahlungen aus Kapitaltransfers	0,00	0,00	0,00
3431	Kapitaltransferzahlungen an Träger des öffentlichen Rechts			
3432	Kapitaltransferzahlungen an Beteiligungen			
3433	Kapitaltransferzahlungen an Unternehmen (Finanzunternehmen)			
3434	Kapitaltransferzahlungen an Haushalte und Organisationen ohne Erwerbscharakter			
3435	Kapitaltransferzahlungen an das Ausland			
34	Summe Auszahlungen investive Gebarung	984 875,16	1 503 300,00	-518 424,84
SA2	Saldo (2) Geldfluss aus der Investiven Gebarung (33 – 34)	-865 514,90	-1 404 300,00	538 785,10
SA3	Saldo (3) Nettofinanzierungssaldo (Saldo 1 + Saldo 2)	-666 804,17	-1 257 100,00	590 295,83
351	Einzahlungen aus der Aufnahme von Finanzschulden	650 000,00	650 000,00	0,00
3511	Einzahlungen aus empfangenen Darlehen von öffentlichen Körperschaften und Rechtsträgern			
3512	Einzahlungen aus empfangenen Darlehen von Beteiligungen			
3513	Einzahlungen aus empfangenen Darlehen von Unternehmen und privaten Haushalten			
3514	Einzahlungen aus Finanzschulden (Finanzunternehmen)	650 000,00	650 000,00	
353	Einzahlungen infolge eines Kapitaltausch bei derivativen Finanzinstrumenten mit Grundgeschäft	0,00	0,00	0,00
3530	Einzahlungen infolge eines Kapitaltausch bei derivativen Finanzinstrumenten mit Grundgeschäft			
355	Einzahlungen aus dem Abgang von Finanzinstrumenten	0,00	0,00	0,00
3550	Einzahlungen aus dem Abgang von Finanzinstrumenten			
35	Summe Einzahlungen aus der Finanzierungstätigkeit	650 000,00	650 000,00	0,00
361	Auszahlungen aus der Tilgung von Finanzschulden	255 757,12	255 900,00	-142,88

Dienstleistungen (Gruppe 8)

MVAG	Mittelverwendungs- und aufbringungsgruppen (1. und 2. Ebene)	RA 2021	VA 2021	RA - VA
3611	Auszahlungen aus empfangenen Darlehen von öffentlichen Körperschaften und Rechtsträgern	90 394,12	90 400,00	-5,88
3612	Auszahlungen aus empfangenen Darlehen von Beteiligungen			
3613	Auszahlungen aus empfangenen Darlehen von Unternehmen und privaten Haushalten			
3614	Auszahlungen aus Finanzschulden	165 363,00	165 500,00	-137,00
3615	Auszahlung aus der Rückzahlung von Leasingverbindlichkeiten			
363	Auszahlungen infolge eines Kapitaltausch bei derivativen Finanzinstrumenten mit Grundgeschäft	0,00	0,00	0,00
3630	Auszahlungen infolge eines Kapitaltausch bei derivativen Finanzinstrumenten mit Grundgeschäft			
365	Auszahlungen für den Erwerb von Finanzinstrumenten	0,00	0,00	0,00
3650	Auszahlungen für den Erwerb von Finanzinstrumenten			
36	Summe Auszahlungen aus der Finanzierungstätigkeit	255 757,12	255 900,00	-142,88
SA4	Saldo (4) Geldfluss aus der Finanzierungstätigkeit (35 – 36)	394 242,88	394 100,00	142,88
SA5	Saldo (5) Geldfluss aus der voranschlagswirksamen Gebarung (Saldo 3 + Saldo 4)	-272 561,29	-863 000,00	590 438,71

Finanzwirtschaft (Gruppe 9)

MVAG	Mittelverwendungs- und aufbringungsgruppen (1. und 2. Ebene)	RA 2021	VA 2021	RA - VA
311	Einzahlungen aus der operativen Verwaltungstätigkeit	2 144 792,67	1 996 300,00	148 492,67
3111	Einzahlungen aus eigenen Abgaben	421 681,34	343 600,00	78 081,34
3112	Einzahlungen aus Ertragsanteilen	1 722 230,70	1 652 000,00	70 230,70
3113	Einzahlungen aus Gebühren			
3114	Einzahlungen aus Leistungen	880,35	700,00	180,35
3115	Einzahlungen aus Besitz und wirtschaftlicher Tätigkeit			
3116	Einzahlungen aus Veräußerung von geringwertigen Wirtschaftsgütern (GWG) und sonstige Einzahlungen	0,28		0,28
312	Einzahlungen aus Transfers (ohne Kapitaltransfers)	354 481,78	305 600,00	48 881,78
3121	Transferzahlungen von Trägern des öffentlichen Rechts	348 531,59	305 600,00	42 931,59
3122	Transferzahlungen von Beteiligungen			
3123	Transferzahlungen von Unternehmen (inkl. Finanzunternehmen)			
3124	Transferzahlungen von Haushalte und Organisationen ohne Erwerbscharakter			
3125	Transferzahlungen vom Ausland			
3126	Investitions- und Tilgungszuschüsse zwischen Unternehmungen und Betrieben der Gebietskörperschaft und der Gebietskörperschaft	5 950,19		5 950,19
313	Einzahlungen aus Finanzerträgen	85,35	300,00	-214,65
3131	Einzahlungen aus Zinserträgen	85,35	300,00	-214,65
3133	Einzahlungen aus Gewinnentnahmen von marktbestimmten Betrieben			
3134	Sonstige Einzahlungen aus Finanzerträgen			
3135	Einzahlungen aus Dividenden/Gewinnausschüttungen			
31	Summe Einzahlungen operative Gebarung	2 499 359,80	2 302 200,00	197 159,80
321	Auszahlungen aus Personalaufwand	0,00	0,00	0,00
3211	Auszahlungen für Personalaufwand Bezüge, Nebengebühren, und Mehrleistungsvergütungen)			
3212	Auszahlungen für gesetzliche und freiwillige Sozialaufwendungen			
3213	Auszahlungen aus sonstigem Personalaufwand			
322	Auszahlungen aus Sachaufwand (ohne Transferaufwand)	134 027,82	216 100,00	-82 072,18
3221	Auszahlungen für Gebrauchs- und Verbrauchsgüter, Handelswaren	451,47	1 300,00	-848,53
3222	Auszahlungen für Verwaltungs- und Betriebsaufwand	1 671,00	2 100,00	-429,00
3223	Auszahlungen für Leasing- und Mietaufwand			
3224	Auszahlungen für Instandhaltung	3 203,68	3 000,00	203,68
3225	Sonstige Auszahlungen aus Sachaufwand	128 701,67	209 700,00	-80 998,33
323	Auszahlungen aus Transfers (ohne Kapitaltransfers)	9 699,50	10 200,00	-500,50
3231	Transferzahlungen an Träger des öffentlichen Rechts	5 539,50	6 600,00	-1 060,50
3232	Transferzahlungen an Beteiligungen	4 160,00	3 600,00	560,00
3233	Transferzahlungen an Unternehmen (inkl. Finanzunternehmen)			

Finanzwirtschaft (Gruppe 9)

MVAG	Mittelverwendungs- und aufbringungsgruppen (1. und 2. Ebene)	RA 2021	VA 2021	RA - VA
3234	Transferzahlungen an Haushalte und Organisationen ohne Erwerbscharakter			
3235	Transferzahlungen an das Ausland			
3236	Investitions- und Tilgungszuschüsse zwischen Unternehmungen und Betrieben der Gebietskörperschaft und der Gebietskörperschaft			
324	Auszahlungen aus Finanzaufwand	643,20	700,00	-56,80
3241	Auszahlungen für Zinsaufwand, für Finanzierungsleasing, für Forderungskauf, für Finanzschulden und derivative Finanzinstrumente m			
3242	Auszahlungen für Zinsen aus derivativen Finanzinstrumenten ohne Grundgeschäft			
3243	Auszahlung aus Gewinnentnahmen von marktbestimmten Betrieben			
3244	Sonstige Auszahlungen aus Finanzaufwendungen	643,20	700,00	-56,80
32	Summe Auszahlungen operative Gebarung	144 370,52	227 000,00	-82 629,48
SA1	Saldo (1) Geldfluss aus der Operativen Gebarung (31 – 32)	2 354 989,28	2 075 200,00	279 789,28
331	Einzahlungen aus der Investitionstätigkeit	0,00	0,00	0,00
3311	Einzahlungen aus der Veräußerung von immateriellem Vermögen			
3312	Einzahlungen aus der Veräußerung von Grundstücken und Grundstückeinrichtungen			
3313	Einzahlungen aus der Veräußerung von Gebäuden und Bauten			
3314	Einzahlungen aus der Veräußerung von technischen Anlagen, Fahrzeuge und Maschinen			
3315	Einzahlungen aus der Veräußerung von Amts-, Betriebs- und Geschäftsausstattung			
3316	Einzahlungen aus der Veräußerung von Kulturgütern			
3317	Einzahlungen aus der Veräußerung von Beteiligungen			
332	Einzahlungen aus der Rückzahlung von Darlehen sowie gewährten Vorschüssen	0,00	0,00	0,00
3321	Einzahlungen aus Darlehen an Träger des öffentlichen Rechts			
3322	Einzahlungen aus Darlehen an Beteiligungen			
3323	Einzahlungen aus Darlehen an Unternehmen und Haushalte			
3325	Einzahlungen aus Vorschüssen und Anzahlungen			
333	Einzahlungen aus Kapitaltransfers	0,00	5 000,00	-5 000,00
3331	Kapitaltransferzahlungen von Trägern des öffentlichen Rechts		5 000,00	-5 000,00
3332	Kapitaltransferzahlungen von Beteiligungen			
3333	Kapitaltransferzahlungen von Unternehmen			
3334	Kapitaltransferzahlungen von Haushalten und Organisationen ohne Erwerbscharakter			
3335	Kapitaltransferzahlungen vom Ausland			
33	Summe Einzahlungen investive Gebarung	0,00	5 000,00	-5 000,00
341	Auszahlungen aus der Investitionstätigkeit	21 570,81	23 300,00	-1 729,19
3411	Auszahlungen für den Erwerb von immateriellem Vermögen	1 290,81	1 500,00	-209,19

Finanzwirtschaft (Gruppe 9)

MVAG	Mittelverwendungs- und aufbringungsgruppen (1. und 2. Ebene)	RA 2021	VA 2021	RA - VA
3412	Auszahlungen für den Erwerb von Grundstücken und Grundstückseinrichtungen			
3413	Auszahlungen für den Erwerb von Gebäuden und Bauten			
3414	Auszahlungen für den Erwerb von technischen Anlagen, Fahrzeuge und Maschinen			
3415	Auszahlungen für den Erwerb von Amts-, Betriebs- und Geschäftsausstattung		1 500,00	-1 500,00
3416	Auszahlungen für den Erwerb von Kulturgütern			
3417	Auszahlungen für den Erwerb von Beteiligungen	20 280,00	20 300,00	-20,00
342	Auszahlungen von gewährten Darlehen sowie gewährten Vorschüssen	0,00	0,00	0,00
3421	Auszahlung von Darlehen an Träger des öffentlichen Rechts			
3422	Auszahlung von Darlehen an Beteiligungen			
3423	Auszahlung von Darlehen an Unternehmen und Haushalte			
3425	Auszahlungen von Vorschüssen und Anzahlungen			
343	Auszahlungen aus Kapitaltransfers	0,00	0,00	0,00
3431	Kapitaltransferzahlungen an Träger des öffentlichen Rechts			
3432	Kapitaltransferzahlungen an Beteiligungen			
3433	Kapitaltransferzahlungen an Unternehmen (Finanzunternehmen)			
3434	Kapitaltransferzahlungen an Haushalte und Organisationen ohne Erwerbscharakter			
3435	Kapitaltransferzahlungen an das Ausland			
34	Summe Auszahlungen investive Gebarung	21 570,81	23 300,00	-1 729,19
SA2	Saldo (2) Geldfluss aus der Investiven Gebarung (33 – 34)	-21 570,81	-18 300,00	-3 270,81
SA3	Saldo (3) Nettofinanzierungssaldo (Saldo 1 + Saldo 2)	2 333 418,47	2 056 900,00	276 518,47
351	Einzahlungen aus der Aufnahme von Finanzschulden	0,00	0,00	0,00
3511	Einzahlungen aus empfangenen Darlehen von öffentlichen Körperschaften und Rechtsträgern			
3512	Einzahlungen aus empfangenen Darlehen von Beteiligungen			
3513	Einzahlungen aus empfangenen Darlehen von Unternehmen und privaten Haushalten			
3514	Einzahlungen aus Finanzschulden (Finanzunternehmen)			
353	Einzahlungen infolge eines Kapitaltausch bei derivativen Finanzinstrumenten mit Grundgeschäft	0,00	0,00	0,00
3530	Einzahlungen infolge eines Kapitaltausch bei derivativen Finanzinstrumenten mit Grundgeschäft			
355	Einzahlungen aus dem Abgang von Finanzinstrumenten	0,00	0,00	0,00
3550	Einzahlungen aus dem Abgang von Finanzinstrumenten			
35	Summe Einzahlungen aus der Finanzierungstätigkeit	0,00	0,00	0,00
361	Auszahlungen aus der Tilgung von Finanzschulden	0,00	0,00	0,00

Finanzwirtschaft (Gruppe 9)

MVAG	Mittelverwendungs- und aufbringungsgruppen (1. und 2. Ebene)	RA 2021	VA 2021	RA - VA
3611	Auszahlungen aus empfangenen Darlehen von öffentlichen Körperschaften und Rechtsträgern			
3612	Auszahlungen aus empfangenen Darlehen von Beteiligungen			
3613	Auszahlungen aus empfangenen Darlehen von Unternehmen und privaten Haushalten			
3614	Auszahlungen aus Finanzschulden			
3615	Auszahlung aus der Rückzahlung von Leasingverbindlichkeiten			
363	Auszahlungen infolge eines Kapitaltausch bei derivativen Finanzinstrumenten mit Grundgeschäft	0,00	0,00	0,00
3630	Auszahlungen infolge eines Kapitaltausch bei derivativen Finanzinstrumenten mit Grundgeschäft			
365	Auszahlungen für den Erwerb von Finanzinstrumenten	0,00	0,00	0,00
3650	Auszahlungen für den Erwerb von Finanzinstrumenten			
36	Summe Auszahlungen aus der Finanzierungstätigkeit	0,00	0,00	0,00
SA4	Saldo (4) Geldfluss aus der Finanzierungstätigkeit (35 – 36)	0,00	0,00	0,00
SA5	Saldo (5) Geldfluss aus der voranschlagswirksamen Gebarung (Saldo 3 + Saldo 4)	2 333 418,47	2 056 900,00	276 518,47

Vermögenshaushalt (Anlage 1c)

AKTIVA		Code	Endbestand 31.12.2020	Endbestand 31.12.2021	Veränderung
A	Langfristiges Vermögen	10	14 051 680,84	14 940 777,42	889 096,58
A.I	Immaterielle Vermögenswerte	101	100 413,25	108 939,04	8 525,79
A.II	Sachanlagen	102	13 840 315,50	14 707 530,32	867 214,82
A.II.1	Grundstücke, Grundstückseinrichtungen und Infrastruktur	1021	4 185 599,57	4 210 846,98	25 247,41
A.II.2	Gebäude und Bauten	1022	6 827 690,72	6 714 267,73	-113 422,99
A.II.3	Wasser- und Abwasserbauten und -anlagen	1023	2 223 868,18	2 876 337,40	652 469,22
A.II.4	Sonderanlagen	1024	185 614,25	243 117,10	57 502,85
A.II.5	Technische Anlagen, Fahrzeuge und Maschinen	1025	108 147,54	372 428,45	264 280,91
A.II.6	Amts-, Betriebs- und Geschäftsausstattung	1026	271 933,19	246 303,84	-25 629,35
A.II.7	Kulturgüter	1027	37 462,05	35 083,27	-2 378,78
A.II.8	Geleistete Anzahlungen für Anlagen und Anlagen in Bau	1028	0,00	9 145,55	9 145,55
A.III	Aktive Finanzinstrumente/Langfristiges Finanzvermögen	103	0,00	0,00	0,00
A.III.1	Bis zur Endfälligkeit gehaltene Finanzinstrumente	1031	0,00	0,00	0,00
A.III.2	Zur Veräußerung verfügbare Finanzinstrumente	1032	0,00	0,00	0,00
A.III.3	Partizipations- und Hybridkapital	1033	0,00	0,00	0,00
A.III.4	Derivative Finanzinstrumente ohne Grundgeschäft	1034	0,00	0,00	0,00
A.IV	Beteiligungen	104	9 360,00	29 640,00	20 280,00
A.IV.1	Beteiligungen an verbundenen Unternehmen	1041	0,00	0,00	0,00
A.IV.2	Beteiligungen an assoziierten Unternehmen	1042	0,00	0,00	0,00
A.IV.3	Sonstige Beteiligungen	1043	9 360,00	29 640,00	20 280,00
A.IV.4	Verwaltete Einrichtungen, die der Kontrolle unterliegen	1044	0,00	0,00	0,00
A.V	Langfristige Forderungen	106	101 592,09	94 668,06	-6 924,03
A.V.1	Langfristige Forderungen aus Lieferungen und Leistungen	1061	0,00	0,00	0,00
A.V.2	Langfristige Forderungen aus gewährten Darlehen	1062	3 900,00	3 900,00	0,00
A.V.3	Sonstige langfristige Forderungen	1063	97 692,09	90 768,06	-6 924,03

AKTIVA		Code	Endbestand 31.12.2020	Endbestand 31.12.2021	Veränderung
B	Kurzfristiges Vermögen	11	1 035 331,70	1 124 024,53	88 692,83
B.I	Kurzfristige Forderungen	113	151 743,19	284 920,76	133 177,57
B.I.1	Kurzfristige Forderungen aus Lieferungen und Leistungen	1131	100 650,30	151 279,20	50 628,90
B.I.2	Kurzfristige Forderungen aus Abgaben	1132	16 373,31	10 901,19	-5 472,12
B.I.3	Sonstige kurzfristige Forderungen	1133	0,00	0,00	0,00
B.I.4	Sonstige kurzfristige Forderungen (nicht voranschlagswirksame Gebarung)	1134	34 719,58	122 740,37	88 020,79
B.II	Vorräte	114	0,00	0,00	0,00
B.II.1	Vorräte	1141	0,00	0,00	0,00
B.II.2	Gegebene Anzahlungen auf Vorräte	1142	0,00	0,00	0,00
B.III	Liquide Mittel	115	883 588,51	839 103,77	-44 484,74
B.III.1	Kassa, Bankguthaben, Schecks	1151	883 588,51	839 103,77	-44 484,74
B.III.2	Zahlungsmittelreserven	1152	0,00	0,00	0,00
B.IV	Aktive Finanzinstrumente/Kurzfristiges Finanzvermögen	116	0,00	0,00	0,00
B.IV.1	Aktive Finanzinstrumente/Kurzfristiges Finanzvermögen	1160	0,00	0,00	0,00
B.V	Aktive Rechnungsabgrenzung	117	0,00	0,00	0,00
B.V.1	Aktive Rechnungsabgrenzung	1170	0,00	0,00	0,00
Summe Aktiva (10 + 11)			15 087 012,54	16 064 801,95	977 789,41

PASSIVA		Code	Endbestand 31.12.2020	Endbestand 31.12.2021	Veränderung
C	Nettovermögen (Ausgleichsposten)	12	6 226 513,94	7 038 008,34	811 494,40
C.I	Saldo der Eröffnungsbilanz	121	5 885 748,40	6 088 356,21	202 607,81
C.I.1	Saldo der Eröffnungsbilanz	1210	5 885 748,40	6 088 356,21	202 607,81
C.II	Kumuliertes Nettoergebnis	122	340 765,54	949 652,13	608 886,59
C.II.1	Kumuliertes Nettoergebnis	1220	340 765,54	949 652,13	608 886,59
C.III	Haushaltsrücklagen	123	0,00	0,00	0,00
C.III.1	Haushaltsrücklagen	1230	0,00	0,00	0,00
C.IV	Neubewertungsrücklagen (Umbewertungskonto)	124	0,00	0,00	0,00
C.IV.1	Neubewertungsrücklagen (Umbewertungskonto)	1240	0,00	0,00	0,00
C.V	Fremdwährungsumrechnungsrücklagen	125	0,00	0,00	0,00
C.V.1	Fremdwährungsumrechnungsrücklagen	1250	0,00	0,00	0,00
D	Sonderposten Investitionszuschüsse (Kapitaltransfers)	13	5 290 664,82	5 245 073,63	-45 591,19
D.I	Investitionszuschüsse	131	5 290 664,82	5 245 073,63	-45 591,19
D.I.1	Investitionszuschüsse von Trägern öffentlichen Rechts	1311	4 037 776,67	3 993 429,20	-44 347,47
D.I.2	Investitionszuschüsse von Beteiligungen	1312	0,00	0,00	0,00
D.I.3	Investitionszuschüsse von übrigen	1313	1 252 888,15	1 251 644,43	-1 243,72
E	Langfristige Fremdmittel	14	3 431 674,93	3 730 826,45	299 151,52
E.I	Langfristige Finanzschulden, netto	141	3 287 173,98	3 575 027,32	287 853,34
E.I.1	Langfristige Finanzschulden	1411	3 287 173,98	3 575 027,32	287 853,34
E.I.2	Langfristige Forderungen aus derivativen Finanzinstrumenten mit Grundgeschäft (-)	1412	0,00	0,00	0,00
E.I.3	Langfristige Verbindlichkeiten aus derivativen Finanzinstrumenten mit Grundgeschäft	1413	0,00	0,00	0,00
E.II	Langfristige Verbindlichkeiten	142	0,00	0,00	0,00
E.II.1	Langfristige Verbindlichkeiten aus Lieferungen und Leistungen	1421	0,00	0,00	0,00
E.II.2	Leasingverbindlichkeiten	1422	0,00	0,00	0,00
E.II.3	Sonstige langfristige Verbindlichkeiten	1423	0,00	0,00	0,00

PASSIVA		Code	Endbestand 31.12.2020	Endbestand 31.12.2021	Veränderung
E.III	Langfristige Rückstellungen	143	144 500,95	155 799,13	11 298,18
E.III.1	Rückstellungen für Abfertigungen	1431	121 325,95	131 024,13	9 698,18
E.III.2	Rückstellungen für Jubiläumszuwendungen	1432	23 175,00	24 775,00	1 600,00
E.III.3	Rückstellungen für Haftungen	1433	0,00	0,00	0,00
E.III.4	Rückstellungen für Sanierungen von Altlasten	1434	0,00	0,00	0,00
E.III.5	Rückstellungen für Pensionen	1435	0,00	0,00	0,00
E.III.6	Sonstige langfristige Rückstellungen	1436	0,00	0,00	0,00
F	Kurzfristige Fremdmittel	15	138 158,85	50 893,53	-87 265,32
F.I	Kurzfristige Finanzschulden, netto	151	0,00	0,00	0,00
F.I.1	Kurzfristige Finanzschulden	1511	0,00	0,00	0,00
F.I.2	Kurzfristige Forderungen aus derivativen Finanzinstrumenten mit Grundgeschäft (-)	1512	0,00	0,00	0,00
F.I.3	Kurzfristige Verbindlichkeiten aus derivativen Finanzinstrumenten mit Grundgeschäft	1513	0,00	0,00	0,00
F.II	Kurzfristige Verbindlichkeiten	152	138 158,85	50 893,53	-87 265,32
F.II.1	Kurzfristige Verbindlichkeiten aus Lieferungen und Leistungen	1521	101 308,94	11 895,05	-89 413,89
F.II.2	Kurzfristige Verbindlichkeiten aus Abgaben	1522	0,00	0,00	0,00
F.II.3	Sonstige kurzfristige Verbindlichkeiten	1523	0,00	0,00	0,00
F.II.4	Sonstige kurzfristige Verbindlichkeiten (nicht voranschlagswirksame Gebarung)	1524	36 849,91	38 998,48	2 148,57
F.III	Kurzfristige Rückstellungen	153	0,00	0,00	0,00
F.III.1	Rückstellungen für Prozesskosten	1531	0,00	0,00	0,00
F.III.2	Rückstellungen für ausstehende Rechnungen	1532	0,00	0,00	0,00
F.III.3	Rückstellungen für nicht konsumierte Urlaube	1533	0,00	0,00	0,00
F.III.4	Sonstige kurzfristige Rückstellungen	1534	0,00	0,00	0,00
F.IV	Passive Rechnungsabgrenzung	154	0,00	0,00	0,00
F.IV.1	Passive Rechnungsabgrenzung	1540	0,00	0,00	0,00
Summe Passiva (12 + 13 + 14 + 15)			15 087 012,54	16 064 801,95	977 789,41

Haushaltspotential (aufbauend auf Ergebnisrechnung)

Rechnungsabschluss 2021

Marktgemeinde Zeillern

Haushaltspotential (aufbauend auf der Ergebnisrechnung)

MVAG	Mittelverwendungs- und -aufbringungsgruppen	Mittelaufbringung	Mittelverwendung	Saldo
211	Erträge aus der operativen Verwaltungstätigkeit	2 860 571,84		
212	Erträge aus Transfers	880 066,31		
213	Finanzerträge	85,35		
Summe Erträge (SU 21)		3 740 723,50		
2117	Nicht finanzierungswirksame operative Erträge (Auflösung von Rückstellungen und Aktivierte Eigenleistungen)			
2127	Nicht finanzierungswirksamer Transferertrag (Auflösung von Investitionszuschüssen)	-174 476,19		
2136	Sonstige nicht finanzierungswirksame Finanzerträge (Auflösung von RS Bewertung von Beteiligungen und aktiven Finanzinstrumenten)			
Nicht finanzwirksame Erträge		-174 476,19		
Finanzwirksame Erträge		3 566 247,31		
221	Personalaufwand		599 452,52	
222	Sachaufwand (ohne Transferaufwand)		1 359 021,76	
223	Transferaufwand (laufende Transfers und Kapitaltransfers)		1 117 313,06	
224	Finanzaufwand		56 049,57	
Summe Aufwendungen (SU 22)			3 131 836,91	
2214	Nicht finanzierungswirksamer Personalaufwand (Dotierung RS für Abfertigungen, Jubiläum u. nicht konsumierte Urlaube)		-11 298,18	
2226	Nicht finanzierungswirksamer Sachaufwand (inkl. Abschreibungen, Dotierung von RS Prozess, ausstehende Rechnungen)		-620 081,93	
2237	Nicht finanzierungswirksamer Transferaufwand (Dotierungen von RS f. Pensionen)			
2245	Nicht finanzierungswirksamer Finanzaufwand (Wertberichtigungen zu Finanzinstrumenten, Aufwendungen aus der Bewertung von Beteiligungen)			
Nicht finanzwirksame Aufwendungen			-631 380,11	
Finanzwirksame Aufwendungen			2 500 456,80	
Finanzwirksames Ergebnis		3 566 247,31	2 500 456,80	1 065 790,51

Rechnungsabschluss 2021

Marktgemeinde Zeillern

Haushaltspotential (aufbauend auf der Ergebnisrechnung)

MVAG	Mittelverwendungs- und -aufbringungsgruppen	Mittelaufbringung	Mittelverwendung	Saldo
332	Einzahlungen aus der Rückzahlung von Darlehen sowie gewährten Vorschüssen (ohne 3325 mit Projektcode - Anzahlungen)			
1141	Vorräte (- Veränderung)			
1142	Gegebene Anzahlungen auf Vorräte (- Veränderung)			
1540	Passive Rechnungsabgrenzung Einzahlungen der Kontengruppe 000-089, die keinem Projekt mit Projektcode 1 zugeordnet sind Einzahlungen der Kontengruppe 30, die keinem Projekt mit Projektcode 1 zugeordnet sind - Erträge der Kontogruppe 80 mit Projektcode 1	25 019,57		
2301	Entnahmen von Rücklagen endfälliger Darlehen (Kontengruppe 893)			
Jährliche wiederkehrende Einzahlungen		25 019,57		
36	Auszahlungen aus der Finanzierungstätigkeit (ohne Projektcode 1)		362 146,66	
2401	Zuweisung an Rücklagen endfälliger Darlehen (Kontengruppe 793)			
342	Auszahlungen von gewährten Darlehen sowie gewährten Vorschüssen (ohne 3425 mit Projektcode - Anzahlungen)			
1141	Vorräte (+ Veränderung)			
1142	Gegebene Anzahlungen auf Vorräte (+ Veränderung)			
1170	Aktive Rechnungsabgrenzung Auszahlungen (Investitionen) der Kontengruppe 000-083, die keinem Projekt mit Projektcode 1 zugeordnet sind		101 343,44	
Jährliche wiederkehrende Auszahlungen			463 490,10	
	Kontengruppe 871, KT der Ergebnisrechnung, mit Projektcode (BZ)	-232 500,00		
Summe Kapitaltransfers der Ergebnisrechnung		-232 500,00		
Jährliches Haushaltspotential		3 358 766,88	2 963 946,90	394 819,98
	Jährliches Haushaltspotential	394 819,98		
	kumuliertes Haushaltspotential zum 31.12.2020 (Vorjahr)	209 268,89		
Verfügbares Haushaltspotential		604 088,87		

Rechnungsabschluss 2021

Haushaltspotential (aufbauend auf der Ergebnisrechnung)

Marktgemeinde Zeillern

MVAG	Mittelverwendungs- und -aufbringungsgruppen	Mittelaufbringung	Mittelverwendung	Saldo
informativ	im verfügbaren Haushaltspotential enthaltene Bedarfszuweisungen zur Liquiditätssteigerung aus Kontogruppe 871, KT der Ergebnisrechnung ohne Projektcode			
informativ	tatsächlicher Liquiditätsbedarf ohne Rücklagenauflösung (Abgang)	604 088,87		
2401	Zuweisung an Haushaltsrücklagen (Kontengruppe 794)			
2401	Zuweisung an Haushaltsrücklagen (Kontengruppe 795)			
Jährliche Aufwände für Rücklagen			0,00	
2301	Entnahmen von Haushaltsrücklagen (Kontengruppe 894)			
2301	Entnahmen von Haushaltsrücklagen (Kontengruppe 895)			
Jährliche RL-Erträge f. Investitionen (finanzw.)		0,00		
Endbestand kumuliertes Haushaltspotential		604 088,87	0,00	604 088,87
	- Zuweisungen und Umbuchungen an investive Vorhaben	Güterwegerhaltung		13 856,51
		Breitbandausbau		40 296,48
		Rückhaltebecken		20 961,89
		Kinderspielplatz		9 059,16
		Gemeindeamt		1 240,78
		Bauhof Traktor		33 200,00
	+ Rückführungen und Umbuchungen von investiven Vorhaben			
Endstand kumuliertes Haushaltspotential nach Berücksichtigung von Zuweisungen und Rückführungen investive Vorhaben				485 474,00

Ergebnis- und Finanzierungsrechnung Detailnachweis

		MVAG	MVAG	QU	Ergebnisrechnung			Finanzierungsrechnung		
		EH	FH		RA 2021	VA 2021	RA - VA	RA 2021	VA 2021	RA - VA
0 Vertretungskörper und allgemeine Verwaltung										
00	Gewählte Gemeindeorgane									
000	Gewählte Gemeindeorgane									
000000	Gewählte Gemeindeorgane									
Operative Gebarung										
2/000000+868000	PENSIONS FOND FÜR BÜRGERMEISTER (DN-Anteil+DG- Anteil)	2124	3124	16	9 760,34	9 400,00	360,34	9 760,34	9 400,00	360,34
2/000000+868100	Sicherungsbeitrag PENSIONS FOND	2124	3124	16		100,00	-100,00		100,00	-100,00
SU 21 / 31	Summe Erträge / Einzahlungen operative Gebarung				9 760,34	9 500,00	260,34	9 760,34	9 500,00	260,34
1/000000-670000	VERSICHERUNGEN	2222	3222	24	445,17	500,00	-54,83	445,17	500,00	-54,83
1/000000-721000	BEZÜGE DER ORGANE und DGB	2225	3225	22	92 171,28	95 500,00	-3 328,72	92 171,28	95 500,00	-3 328,72
1/000000-721100	DIÄTEN, REISEGEBÜHREN	2225	3225	22	2 745,30	3 200,00	-454,70	2 745,30	3 200,00	-454,70
1/000000-723000	AMTSPAUSCHALIEN - REPRÄSENTATION Gemeinderat	2225	3225	24	821,99	900,00	-78,01	821,99	900,00	-78,01
1/000000-755000	Pensionskasse BGM (Privatvorsorge)	2233	3233	27	4 074,39	4 500,00	-425,61	4 074,39	4 500,00	-425,61
1/000000-757000	SCHULUNG d. GEMEINDEFUNKTIONÄR	2234	3234	27	25,00	1 000,00	-975,00	25,00	1 000,00	-975,00
1/000000-760100	Pensionsbeiträge BGM (DN u. DG- Anteile)	2234	3234	21	9 616,09	9 500,00	116,09	9 616,09	9 500,00	116,09
SU 22 / 32	Summe Aufwendungen / Auszahlungen operative Gebarung				109 899,22	115 100,00	-5 200,78	109 899,22	115 100,00	-5 200,78
SA 0 / SA 1	(0) Nettoergebnis (21 - 22) / (1) Geldfluss operative Gebarung (31 - 32)				-100 138,88	-105 600,00	5 461,12	-100 138,88	-105 600,00	5 461,12
SU 23	Summe Haushaltsrücklagen				0,00	0,00	0,00	0,00	0,00	0,00
SA00	Nettoergebnis nach Zuw./Entn. Haushaltsrücklagen (Saldo 0 +/- SU23)				-100 138,88	-105 600,00	5 461,12			
Investive Gebarung										
SU 33	Summe Einzahlungen investive Gebarung							0,00	0,00	0,00
SU 34	Summe Auszahlungen investive Gebarung							0,00	0,00	0,00
SA2	Saldo (2) Geldfluss aus der Investiven Gebarung (33 - 34)							0,00	0,00	0,00
SA3	Saldo (3) Nettofinanzierungssaldo (Saldo 1 + Saldo 2)							-100 138,88	-105 600,00	5 461,12
Finanzierungstätigkeit										
SU 35	Summe Einzahlungen aus der Finanzierungstätigkeit							0,00	0,00	0,00
SU 36	Summe Auszahlungen aus der Finanzierungstätigkeit							0,00	0,00	0,00
SA4	Saldo (4) Geldfluss aus der Finanzierungstätigkeit (35 - 36)							0,00	0,00	0,00
SA5	Saldo (5) Geldfluss aus der voranschlagswirksamen Gebarung (Saldo 3 + Saldo 4)							-100 138,88	-105 600,00	5 461,12

		MVAG	MVAG	QU	Ergebnisrechnung			Finanzierungsrechnung		
		EH	FH		RA 2021	VA 2021	RA - VA	RA 2021	VA 2021	RA - VA
01	Hauptverwaltung									
010	Zentralamt									
010000	Zentralamt									
Operative Gebarung										
2/010000+808000	Veräußerungen von Waren, Vorräten, Altmaterial	2116	3116	16		100,00	-100,00		100,00	-100,00
2/010000+813000	Erträge aus der Auflösung von Investitionszuschüssen (Kapitaltransfers)	2127			2 792,08	2 200,00	592,08			
2/010000+816000	DRUCKSORTENVERKAUF	2114	3114	13		100,00	-100,00		100,00	-100,00
2/010000+828000	RÜCKERSATZ VON AUSGABEN	2116	3116	18		100,00	-100,00		100,00	-100,00
2/010000+828100	Sonstige Erträge - Schadenersatz von Versicherungen	2116	3116	18	163,50		163,50	163,50		163,50
6/010000+829910	Zuführung vom operativen Haushalt	2116	3116	18	1 240,78		1 240,78	1 240,78		1 240,78
2/010000+863000	Ersatz Entgeltfortzahlung Sozialversicherung	2121	3121	15	4 799,18	3 000,00	1 799,18	4 799,18	3 000,00	1 799,18
6/010000+871000	Kapitaltransfers aus Gemeinde-Bedarfszuweisungsmittel	2121	3121	33	60 000,00	60 000,00		60 000,00	60 000,00	
SU 21 / 31	Summe Erträge / Einzahlungen operative Gebarung				68 995,54	65 500,00	3 495,54	66 203,46	63 300,00	2 903,46
1/010000-400000	Geringwertige Wirtschaftsgüter (GWG)	2221	3221	23	2 799,05	1 900,00	899,05	2 822,28	1 900,00	922,28
1/010000-451000	BEHEIZUNG	2221	3221	23	1 226,54	1 700,00	-473,46	1 226,54	1 700,00	-473,46
1/010000-454000	REINIGUNG	2221	3221	23	990,04	1 100,00	-109,96	968,09	1 100,00	-131,91
1/010000-456000	BÜROMATERIAL	2221	3221	23	2 469,94	2 800,00	-330,06	2 469,94	2 800,00	-330,06
1/010000-457000	GESETZBLÄTTER, FORMULARE, DRUCKSORTEN	2221	3221	23	353,31	600,00	-246,69	353,31	600,00	-246,69
1/010000-510000	BEZÜGE VB - ANGESTELLTE	2211	3211	20	192 470,22	192 600,00	-129,78	192 470,22	192 600,00	-129,78
1/010000-511000	BEZÜGE VB - ARBEITER	2211	3211	20	20 562,22	21 200,00	-637,78	20 562,22	21 200,00	-637,78
1/010000-540000	Sachbezüge der Vertragsbediensteten der Verwaltung	2213	3213		400,00	400,00		400,00	400,00	
1/010000-551000	Sachbezüge der ganzjährig beschäftigten Arbeiter	2213	3213		80,00	100,00	-20,00	80,00	100,00	-20,00
1/010000-565000	Mehrleistungsvergütungen und ÜST	2211	3211	20	513,30	2 500,00	-1 986,70	513,30	2 500,00	-1 986,70
1/010000-580000	Dienstgeberbeiträge zum Ausgleichsfonds für Familienbeihilfen	2212	3212	20	5 850,28	6 000,00	-149,72	5 850,28	6 000,00	-149,72
1/010000-582000	DGB SOZIALVERSICHERUNG VB	2212	3212	20	44 541,47	45 500,00	-958,53	44 541,47	45 500,00	-958,53
1/010000-591000	Dotierung von Rückstellungen für Abfertigungen	2214			5 734,12		5 734,12			
1/010000-592000	Dotierung von Rückstellungen für Jubiläumszuwendungen	2214			1 300,00	1 300,00				
1/010000-600000	BELEUCHTUNG	2222	3222	24	2 372,69	2 300,00	72,69	2 372,69	2 300,00	72,69
1/010000-614000	INSTANDHALTUNG DER GEBÄUDE	2224	3224	24	840,94	1 500,00	-659,06	840,94	1 500,00	-659,06
1/010000-616000	INSTANDHALTUNG DER MASCHINEN	2224	3224	24	3 474,77	3 500,00	-25,23	3 474,77	3 500,00	-25,23

		MVAG		QU	Ergebnisrechnung			Finanzierungsrechnung		
		EH	FH		RA 2021	VA 2021	RA - VA	RA 2021	VA 2021	RA - VA
1/010000-618000	INSTANDH. d. EINRICHTUNG	2224	3224	24		800,00	-800,00		800,00	-800,00
1/010000-630000	PORTOGEBÜHREN	2222	3222	24	3 422,02	4 800,00	-1 377,98	3 422,02	4 800,00	-1 377,98
1/010000-631000	TELEFONGEB. / E- MAIL / HOMEPAGE	2222	3222	24	2 688,93	3 400,00	-711,07	2 688,93	3 400,00	-711,07
1/010000-640000	RECHTSKOSTEN	2222	3222	24		800,00	-800,00		800,00	-800,00
1/010000-670000	VERSICHERUNGEN	2222	3222	24	3 521,62	5 000,00	-1 478,38	3 521,62	5 000,00	-1 478,38
1/010000-680000	Planmäßige Abschreibung	2226			14 394,52	10 700,00	3 694,52			
1/010000-705000	Operating Leasing-Kopiergerät Gemeindeamt	2223	3223	24	2 435,16	2 500,00	-64,84	2 435,16	2 500,00	-64,84
1/010000-710000	STEUERN UND ABGABEN	2225	3225	24	194,64	300,00	-105,36	194,64	300,00	-105,36
1/010000-711000	Gebühren für die Benützung von Gemeindeeinrichtungen	2225	3225	24	1 963,04	2 500,00	-536,96	1 963,04	2 500,00	-536,96
1/010000-724000	REISEGEBÜHREN und TAGESGEBÜHREN	2225	3225	24	254,96	1 500,00	-1 245,04	254,96	1 500,00	-1 245,04
1/010000-728000	Entgelte für sonstige Leistungen (Aktenvernichtung, GIS etc)	2225	3225	24	222,06	300,00	-77,94	222,06	300,00	-77,94
1/010000-756000	Transfers an Finanzunternehmen- Abfertigungsversicherung	2233	3233	27	5 188,08	8 300,00	-3 111,92	5 188,08	8 300,00	-3 111,92
SU 22 / 32	Summe Aufwendungen / Auszahlungen operative Gebarung				320 263,92	325 900,00	-5 636,08	298 836,56	313 900,00	-15 063,44
SA 0 / SA 1	(0) Nettoergebnis (21 - 22) / (1) Geldfluss operative Gebarung (31 - 32)				-251 268,38	-260 400,00	9 131,62	-232 633,10	-250 600,00	17 966,90
SU 23	Summe Haushaltsrücklagen				0,00	0,00	0,00	0,00	0,00	0,00
SA00	Nettoergebnis nach Zuw./Entn. Haushaltsrücklagen (Saldo 0 +/- SU23)				-251 268,38	-260 400,00	9 131,62			
Investive Gebarung										
SU 33	Summe Einzahlungen investive Gebarung							0,00	0,00	0,00
5/010000-010000	Gebäude und Bauten		3413	40				51 690,18	52 000,00	-309,82
5/010000-042000	Amts-, Betriebs- und Geschäftsausstattung		3415	41				9 550,60	8 000,00	1 550,60
1/010000-042000	BETRIEBSAUSSTATTUNG und BÜROEINRICHTUNG		3415	41				888,78	1 000,00	-111,22
SU 34	Summe Auszahlungen investive Gebarung							62 129,56	61 000,00	1 129,56
SA2	Saldo (2) Geldfluss aus der Investiven Gebarung (33 - 34)							-62 129,56	-61 000,00	-1 129,56
SA3	Saldo (3) Nettofinanzierungssaldo (Saldo 1 + Saldo 2)							-294 762,66	-311 600,00	16 837,34
Finanzierungstätigkeit										
SU 35	Summe Einzahlungen aus der Finanzierungstätigkeit							0,00	0,00	0,00
SU 36	Summe Auszahlungen aus der Finanzierungstätigkeit							0,00	0,00	0,00
SA4	Saldo (4) Geldfluss aus der Finanzierungstätigkeit (35 - 36)							0,00	0,00	0,00
SA5	Saldo (5) Geldfluss aus der voranschlagswirksamen Gebarung (Saldo 3 + Saldo 4)							-294 762,66	-311 600,00	16 837,34

	MVAG	MVAG	QU	Ergebnisrechnung			Finanzierungsrechnung				
				EH	FH		RA 2021	VA 2021	RA - VA	RA 2021	VA 2021
015											
015000											
Operative Gebarung											
SU 21 / 31											
1/015000-413000											
SU 22 / 32											
SA 0 / SA 1											
SU 23											
SA00											
Investive Gebarung											
SU 33											
SU 34											
SA2											
SA3											
Finanzierungstätigkeit											
SU 35											
SU 36											
SA4											
SA5											
019											
019000											
Operative Gebarung											
SU 21 / 31											
1/019000-723000											
1/019000-723100											
1/019000-723200											
SU 22 / 32											
SA 0 / SA 1											
SU 23											
SA00											
Investive Gebarung											
SU 33											
SU 34											
SA2											
SA3											

	MVAG	MVAG QU	Ergebnisrechnung			Finanzierungsrechnung					
			EH	FH	RA 2021	VA 2021	RA - VA	RA 2021	VA 2021	RA - VA	
Finanzierungstätigkeit											
SU 35			Summe Einzahlungen aus der Finanzierungstätigkeit					0,00	0,00	0,00	
SU 36			Summe Auszahlungen aus der Finanzierungstätigkeit					0,00	0,00	0,00	
SA4			Saldo (4) Geldfluss aus der Finanzierungstätigkeit (35 – 36)					0,00	0,00	0,00	
SA5			Saldo (5) Geldfluss aus der voranschlagswirksamen Gebarung (Saldo 3 + Saldo 4)					-5 437,50	-6 900,00	1 462,50	
02 Hauptverwaltung											
021 Statistisches Amt											
021000 Statistisches Amt											
Operative Gebarung											
2/021000+816000			2114	3114	13	64,48	100,00	-35,52	64,48	100,00	-35,52
SU 21 / 31			Summe Erträge / Einzahlungen operative Gebarung			64,48	100,00	-35,52	64,48	100,00	-35,52
1/021000-728000			2225	3225	24	18,72	100,00	-81,28	18,72	100,00	-81,28
SU 22 / 32			Summe Aufwendungen / Auszahlungen operative Gebarung			18,72	100,00	-81,28	18,72	100,00	-81,28
SA 0 / SA 1			(0) Nettoergebnis (21 - 22) / (1) Geldfluss operative Gebarung (31 – 32)			45,76	0,00	45,76	45,76	0,00	45,76
SU 23			Summe Haushaltsrücklagen			0,00	0,00	0,00	0,00	0,00	0,00
SA00			Nettoergebnis nach Zuw./Entn. Haushaltsrücklagen (Saldo 0 +/- SU23)			45,76	0,00	45,76			
Investive Gebarung											
SU 33			Summe Einzahlungen investive Gebarung						0,00	0,00	0,00
SU 34			Summe Auszahlungen investive Gebarung						0,00	0,00	0,00
SA2			Saldo (2) Geldfluss aus der Investiven Gebarung (33 – 34)						0,00	0,00	0,00
SA3			Saldo (3) Nettofinanzierungssaldo (Saldo 1 + Saldo 2)						45,76	0,00	45,76
Finanzierungstätigkeit											
SU 35			Summe Einzahlungen aus der Finanzierungstätigkeit						0,00	0,00	0,00
SU 36			Summe Auszahlungen aus der Finanzierungstätigkeit						0,00	0,00	0,00
SA4			Saldo (4) Geldfluss aus der Finanzierungstätigkeit (35 – 36)						0,00	0,00	0,00
SA5			Saldo (5) Geldfluss aus der voranschlagswirksamen Gebarung (Saldo 3 + Saldo 4)						45,76	0,00	45,76
022 Standesamt											
022000 Standesamt											
Operative Gebarung											
2/022000+828000			2116	3116	18		100,00	-100,00		100,00	-100,00
SU 21 / 31			Summe Erträge / Einzahlungen operative Gebarung			0,00	100,00	-100,00	0,00	100,00	-100,00
1/022000-752000			2231	3231	26	15 057,72	15 100,00	-42,28	15 057,72	15 100,00	-42,28
SU 22 / 32			Summe Aufwendungen / Auszahlungen operative Gebarung			15 057,72	15 100,00	-42,28	15 057,72	15 100,00	-42,28
SA 0 / SA 1			(0) Nettoergebnis (21 - 22) / (1) Geldfluss operative Gebarung (31 – 32)			-15 057,72	-15 000,00	-57,72	-15 057,72	-15 000,00	-57,72

		MVAG MVAG QU			Ergebnisrechnung			Finanzierungsrechnung		
		EH	FH		RA 2021	VA 2021	RA - VA	RA 2021	VA 2021	RA - VA
SU 23	Summe Haushaltsrücklagen				0,00	0,00	0,00	0,00	0,00	0,00
SA00	Nettoergebnis nach Zuw./Entn. Haushaltsrücklagen (Saldo 0 +/- SU23)				-15 057,72	-15 000,00	-57,72			
Investive Gebarung										
SU 33	Summe Einzahlungen investive Gebarung							0,00	0,00	0,00
SU 34	Summe Auszahlungen investive Gebarung							0,00	0,00	0,00
SA2	Saldo (2) Geldfluss aus der Investiven Gebarung (33 – 34)							0,00	0,00	0,00
SA3	Saldo (3) Nettofinanzierungssaldo (Saldo 1 + Saldo 2)							-15 057,72	-15 000,00	-57,72
Finanzierungstätigkeit										
SU 35	Summe Einzahlungen aus der Finanzierungstätigkeit							0,00	0,00	0,00
SU 36	Summe Auszahlungen aus der Finanzierungstätigkeit							0,00	0,00	0,00
SA4	Saldo (4) Geldfluss aus der Finanzierungstätigkeit (35 – 36)							0,00	0,00	0,00
SA5	Saldo (5) Geldfluss aus der voranschlagswirksamen Gebarung (Saldo 3 + Saldo 4)							-15 057,72	-15 000,00	-57,72
024	Wahlamt									
024000	Wahlamt									
Operative Gebarung										
2/024000+816000	RÜCKERSATZ VON WAHLKOSTEN	2114	3114	13	3 135,54	900,00	2 235,54	3 135,54	900,00	2 235,54
SU 21 / 31	Summe Erträge / Einzahlungen operative Gebarung				3 135,54	900,00	2 235,54	3 135,54	900,00	2 235,54
1/024000-728000	KOSTEN DER WAHLEN	2225	3225	24	52,43	100,00	-47,57	52,43	100,00	-47,57
SU 22 / 32	Summe Aufwendungen / Auszahlungen operative Gebarung				52,43	100,00	-47,57	52,43	100,00	-47,57
SA 0 / SA 1	(0) Nettoergebnis (21 - 22) / (1) Geldfluss operative Gebarung (31 – 32)				3 083,11	800,00	2 283,11	3 083,11	800,00	2 283,11
SU 23	Summe Haushaltsrücklagen				0,00	0,00	0,00	0,00	0,00	0,00
SA00	Nettoergebnis nach Zuw./Entn. Haushaltsrücklagen (Saldo 0 +/- SU23)				3 083,11	800,00	2 283,11			
Investive Gebarung										
SU 33	Summe Einzahlungen investive Gebarung							0,00	0,00	0,00
SU 34	Summe Auszahlungen investive Gebarung							0,00	0,00	0,00
SA2	Saldo (2) Geldfluss aus der Investiven Gebarung (33 – 34)							0,00	0,00	0,00
SA3	Saldo (3) Nettofinanzierungssaldo (Saldo 1 + Saldo 2)							3 083,11	800,00	2 283,11
Finanzierungstätigkeit										
SU 35	Summe Einzahlungen aus der Finanzierungstätigkeit							0,00	0,00	0,00
SU 36	Summe Auszahlungen aus der Finanzierungstätigkeit							0,00	0,00	0,00
SA4	Saldo (4) Geldfluss aus der Finanzierungstätigkeit (35 – 36)							0,00	0,00	0,00
SA5	Saldo (5) Geldfluss aus der voranschlagswirksamen Gebarung (Saldo 3 + Saldo 4)							3 083,11	800,00	2 283,11

	MVAG	MVAG	QU	Ergebnisrechnung			Finanzierungsrechnung				
				EH	FH		RA 2021	VA 2021	RA - VA	RA 2021	VA 2021
029											
029000											
Operative Gebarung											
SU 21 / 31											
1/029000-618000	INSTANDHALTUNG	2224	3224	24		100,00	-100,00		100,00	-100,00	
	AMTSTAFEL/SCHAUKÄSTEN										
SU 22 / 32											
SA 0 / SA 1											
SU 23											
SA00											
Investive Gebarung											
SU 33											
SU 34											
SA2											
SA3											
Finanzierungstätigkeit											
SU 35											
SU 36											
SA4											
SA5											
03											
031											
031000											
Operative Gebarung											
SU 21 / 31											
1/031000-680000	Planmäßige Abschreibung	2226			4 651,25	4 600,00	51,25				
1/031000-728000	Raumplan. Leistungen, Naturstandsdaten etc.	2225	3225	24	1 750,29	4 000,00	-2 249,71	1 750,29	4 000,00	-2 249,71	
SU 22 / 32											
SA 0 / SA 1											
SU 23											
SA00											
Investive Gebarung											
SU 33											

		MVAG		QU	Ergebnisrechnung			Finanzierungsrechnung		
		EH	FH		RA 2021	VA 2021	RA - VA	RA 2021	VA 2021	RA - VA
1/031000-070000	FLÄCHENWIDMUNGSPLAN - Änderungen		3411	42				438,57	3 500,00	-3 061,43
SU 34	Summe Auszahlungen investive Gebarung							438,57	3 500,00	-3 061,43
SA2	Saldo (2) Geldfluss aus der Investiven Gebarung (33 – 34)							-438,57	-3 500,00	3 061,43
SA3	Saldo (3) Nettofinanzierungssaldo (Saldo 1 + Saldo 2)							-2 188,86	-7 500,00	5 311,14
Finanzierungstätigkeit										
SU 35	Summe Einzahlungen aus der Finanzierungstätigkeit							0,00	0,00	0,00
SU 36	Summe Auszahlungen aus der Finanzierungstätigkeit							0,00	0,00	0,00
SA4	Saldo (4) Geldfluss aus der Finanzierungstätigkeit (35 – 36)							0,00	0,00	0,00
SA5	Saldo (5) Geldfluss aus der voranschlagswirksamen Gebarung (Saldo 3 + Saldo 4)							-2 188,86	-7 500,00	5 311,14
032	Vermessungsamt									
032000	Vermessungsamt									
Operative Gebarung										
SU 21 / 31	Summe Erträge / Einzahlungen operative Gebarung				0,00	0,00	0,00	0,00	0,00	0,00
1/032000-728000	Digitale Katastermappe		2225	3225 24	2 271,39	2 600,00	-328,61	2 271,39	2 600,00	-328,61
SU 22 / 32	Summe Aufwendungen / Auszahlungen operative Gebarung				2 271,39	2 600,00	-328,61	2 271,39	2 600,00	-328,61
SA 0 / SA 1	(0) Nettoergebnis (21 - 22) / (1) Geldfluss operative Gebarung (31 – 32)				-2 271,39	-2 600,00	328,61	-2 271,39	-2 600,00	328,61
SU 23	Summe Haushaltsrücklagen				0,00	0,00	0,00	0,00	0,00	0,00
SA00	Nettoergebnis nach Zuw./Entn. Haushaltsrücklagen (Saldo 0 +/- SU23)				-2 271,39	-2 600,00	328,61			
Investive Gebarung										
SU 33	Summe Einzahlungen investive Gebarung							0,00	0,00	0,00
SU 34	Summe Auszahlungen investive Gebarung							0,00	0,00	0,00
SA2	Saldo (2) Geldfluss aus der Investiven Gebarung (33 – 34)							0,00	0,00	0,00
SA3	Saldo (3) Nettofinanzierungssaldo (Saldo 1 + Saldo 2)							-2 271,39	-2 600,00	328,61
Finanzierungstätigkeit										
SU 35	Summe Einzahlungen aus der Finanzierungstätigkeit							0,00	0,00	0,00
SU 36	Summe Auszahlungen aus der Finanzierungstätigkeit							0,00	0,00	0,00
SA4	Saldo (4) Geldfluss aus der Finanzierungstätigkeit (35 – 36)							0,00	0,00	0,00
SA5	Saldo (5) Geldfluss aus der voranschlagswirksamen Gebarung (Saldo 3 + Saldo 4)							-2 271,39	-2 600,00	328,61
06	Sonstige Maßnahmen									
060	Beiträge an Verbände, Vereine oder sonstige Organisationen									
060000	Beiträge an Verbände , Vereine oder sonst									
Operative Gebarung										
SU 21 / 31	Summe Erträge / Einzahlungen operative Gebarung				0,00	0,00	0,00	0,00	0,00	0,00

	MVAG	MVAG QU		Ergebnisrechnung			Finanzierungsrechnung			
		EH	FH	QU	RA 2021	VA 2021	RA - VA	RA 2021	VA 2021	RA - VA
1/060000-726000	BEITRÄGE AN VERBÄNDE,VEREINE	2225	3225	24	14 810,23	14 300,00	510,23	14 810,23	14 300,00	510,23
SU 22 / 32	Summe Aufwendungen / Auszahlungen operative Gebarung				14 810,23	14 300,00	510,23	14 810,23	14 300,00	510,23
SA 0 / SA 1	(0) Nettoergebnis (21 - 22) / (1) Geldfluss operative Gebarung (31 - 32)				-14 810,23	-14 300,00	-510,23	-14 810,23	-14 300,00	-510,23
SU 23	Summe Haushaltsrücklagen				0,00	0,00	0,00	0,00	0,00	0,00
SA00	Nettoergebnis nach Zuw./Entn. Haushaltsrücklagen (Saldo 0 +/- SU23)				-14 810,23	-14 300,00	-510,23			
Investive Gebarung										
SU 33	Summe Einzahlungen investive Gebarung							0,00	0,00	0,00
SU 34	Summe Auszahlungen investive Gebarung							0,00	0,00	0,00
SA2	Saldo (2) Geldfluss aus der Investiven Gebarung (33 - 34)							0,00	0,00	0,00
SA3	Saldo (3) Nettofinanzierungssaldo (Saldo 1 + Saldo 2)							-14 810,23	-14 300,00	-510,23
Finanzierungstätigkeit										
SU 35	Summe Einzahlungen aus der Finanzierungstätigkeit							0,00	0,00	0,00
SU 36	Summe Auszahlungen aus der Finanzierungstätigkeit							0,00	0,00	0,00
SA4	Saldo (4) Geldfluss aus der Finanzierungstätigkeit (35 - 36)							0,00	0,00	0,00
SA5	Saldo (5) Geldfluss aus der voranschlagswirksamen Gebarung (Saldo 3 + Saldo 4)							-14 810,23	-14 300,00	-510,23
061	Sonstige Subventionen									
061000	Sonstige Subventionen									
Operative Gebarung										
SU 21 / 31	Summe Erträge / Einzahlungen operative Gebarung				0,00	0,00	0,00	0,00	0,00	0,00
1/061000-757000	SONSTIGE SUBVENTIONEN + SPENDE	2234	3234	27	1 140,80	1 500,00	-359,20	1 140,80	1 500,00	-359,20
SU 22 / 32	Summe Aufwendungen / Auszahlungen operative Gebarung				1 140,80	1 500,00	-359,20	1 140,80	1 500,00	-359,20
SA 0 / SA 1	(0) Nettoergebnis (21 - 22) / (1) Geldfluss operative Gebarung (31 - 32)				-1 140,80	-1 500,00	359,20	-1 140,80	-1 500,00	359,20
SU 23	Summe Haushaltsrücklagen				0,00	0,00	0,00	0,00	0,00	0,00
SA00	Nettoergebnis nach Zuw./Entn. Haushaltsrücklagen (Saldo 0 +/- SU23)				-1 140,80	-1 500,00	359,20			
Investive Gebarung										
SU 33	Summe Einzahlungen investive Gebarung							0,00	0,00	0,00
SU 34	Summe Auszahlungen investive Gebarung							0,00	0,00	0,00
SA2	Saldo (2) Geldfluss aus der Investiven Gebarung (33 - 34)							0,00	0,00	0,00
SA3	Saldo (3) Nettofinanzierungssaldo (Saldo 1 + Saldo 2)							-1 140,80	-1 500,00	359,20
Finanzierungstätigkeit										
SU 35	Summe Einzahlungen aus der Finanzierungstätigkeit							0,00	0,00	0,00
SU 36	Summe Auszahlungen aus der Finanzierungstätigkeit							0,00	0,00	0,00
SA4	Saldo (4) Geldfluss aus der Finanzierungstätigkeit (35 - 36)							0,00	0,00	0,00
SA5	Saldo (5) Geldfluss aus der voranschlagswirksamen Gebarung (Saldo 3 + Saldo 4)							-1 140,80	-1 500,00	359,20

	MVAG	MVAG	QU	Ergebnisrechnung			Finanzierungsrechnung				
				EH	FH		RA 2021	VA 2021	RA - VA	RA 2021	VA 2021
062											
062000											
Operative Gebarung											
SU 21 / 31											
1/062000-768000	EHRUNGEN u. AUSZEICHNUNGEN	2234	3234	27	5 398,37	5 500,00	-101,63	5 478,37	5 500,00	-21,63	
SU 22 / 32											
SA 0 / SA 1	(0) Nettoergebnis (21 - 22) / (1) Geldfluss operative Gebarung (31 - 32)				-5 398,37	-5 500,00	101,63	-5 478,37	-5 500,00	21,63	
SU 23											
SA00	Nettoergebnis nach Zuw./Entn. Haushaltsrücklagen (Saldo 0 +/- SU23)				-5 398,37	-5 500,00	101,63				
Investive Gebarung											
SU 33											
SU 34	Summe Einzahlungen investive Gebarung							0,00	0,00	0,00	
SU 34											
SA2	Summe Auszahlungen investive Gebarung							0,00	0,00	0,00	
SA2											
SA3	Saldo (2) Geldfluss aus der Investiven Gebarung (33 - 34)							0,00	0,00	0,00	
SA3											
SA3	Saldo (3) Nettofinanzierungssaldo (Saldo 1 + Saldo 2)							-5 478,37	-5 500,00	21,63	
Finanzierungstätigkeit											
SU 35											
SU 35	Summe Einzahlungen aus der Finanzierungstätigkeit							0,00	0,00	0,00	
SU 36											
SU 36	Summe Auszahlungen aus der Finanzierungstätigkeit							0,00	0,00	0,00	
SA4											
SA4	Saldo (4) Geldfluss aus der Finanzierungstätigkeit (35 - 36)							0,00	0,00	0,00	
SA5											
SA5	Saldo (5) Geldfluss aus der voranschlagswirksamen Gebarung (Saldo 3 + Saldo 4)							-5 478,37	-5 500,00	21,63	
09											
091											
091000											
Operative Gebarung											
SU 21 / 31											
1/091000-728000	SCHULUNG DER BEDIENSTETEN	2225	3225	24	6 038,94	4 000,00	2 038,94	6 038,94	4 000,00	2 038,94	
SU 22 / 32											
SA 0 / SA 1	(0) Nettoergebnis (21 - 22) / (1) Geldfluss operative Gebarung (31 - 32)				-6 038,94	-4 000,00	-2 038,94	-6 038,94	-4 000,00	-2 038,94	
SU 23											
SU 23	Summe Haushaltsrücklagen				0,00	0,00	0,00	0,00	0,00	0,00	
SA00											
SA00	Nettoergebnis nach Zuw./Entn. Haushaltsrücklagen (Saldo 0 +/- SU23)				-6 038,94	-4 000,00	-2 038,94				
Investive Gebarung											
SU 33											
SU 33	Summe Einzahlungen investive Gebarung							0,00	0,00	0,00	
SU 34											
SU 34	Summe Auszahlungen investive Gebarung							0,00	0,00	0,00	
SA2											
SA2	Saldo (2) Geldfluss aus der Investiven Gebarung (33 - 34)							0,00	0,00	0,00	
SA3											
SA3	Saldo (3) Nettofinanzierungssaldo (Saldo 1 + Saldo 2)							-6 038,94	-4 000,00	-2 038,94	

	MVAG	MVAG QU	Ergebnisrechnung			Finanzierungsrechnung				
			EH	FH	RA 2021	VA 2021	RA - VA	RA 2021	VA 2021	RA - VA
Finanzierungstätigkeit										
SU 35		Summe Einzahlungen aus der Finanzierungstätigkeit					0,00	0,00	0,00	
SU 36		Summe Auszahlungen aus der Finanzierungstätigkeit					0,00	0,00	0,00	
SA4		Saldo (4) Geldfluss aus der Finanzierungstätigkeit (35 – 36)					0,00	0,00	0,00	
SA5		Saldo (5) Geldfluss aus der voranschlagswirksamen Gebarung (Saldo 3 + Saldo 4)					-6 038,94	-4 000,00	-2 038,94	
094 Gemeinschaftspflege										
094000 Gemeinschaftspflege										
Operative Gebarung										
SU 21 / 31		Summe Erträge / Einzahlungen operative Gebarung			0,00	0,00	0,00	0,00	0,00	
1/094000-590000		BETRIEBSAUSFLUG Ausflug Mandatare 2212 3212 20 und Bedienstete			2 763,55	2 000,00	763,55	2 763,55	2 000,00	763,55
SU 22 / 32		Summe Aufwendungen / Auszahlungen operative Gebarung			2 763,55	2 000,00	763,55	2 763,55	2 000,00	763,55
SA 0 / SA 1		(0) Nettoergebnis (21 - 22) / (1) Geldfluss operative Gebarung (31 – 32)			-2 763,55	-2 000,00	-763,55	-2 763,55	-2 000,00	-763,55
SU 23		Summe Haushaltsrücklagen			0,00	0,00	0,00	0,00	0,00	0,00
SA00		Nettoergebnis nach Zuw./Entn. Haushaltsrücklagen (Saldo 0 +/- SU23)			-2 763,55	-2 000,00	-763,55			
Investive Gebarung										
SU 33		Summe Einzahlungen investive Gebarung					0,00	0,00	0,00	
SU 34		Summe Auszahlungen investive Gebarung					0,00	0,00	0,00	
SA2		Saldo (2) Geldfluss aus der Investiven Gebarung (33 – 34)					0,00	0,00	0,00	
SA3		Saldo (3) Nettofinanzierungssaldo (Saldo 1 + Saldo 2)					-2 763,55	-2 000,00	-763,55	
Finanzierungstätigkeit										
SU 35		Summe Einzahlungen aus der Finanzierungstätigkeit					0,00	0,00	0,00	
SU 36		Summe Auszahlungen aus der Finanzierungstätigkeit					0,00	0,00	0,00	
SA4		Saldo (4) Geldfluss aus der Finanzierungstätigkeit (35 – 36)					0,00	0,00	0,00	
SA5		Saldo (5) Geldfluss aus der voranschlagswirksamen Gebarung (Saldo 3 + Saldo 4)					-2 763,55	-2 000,00	-763,55	

		MVAG	MVAG	QU	Ergebnisrechnung			Finanzierungsrechnung		
		EH	FH		RA 2021	VA 2021	RA - VA	RA 2021	VA 2021	RA - VA
1 Öffentliche Ordnung und Sicherheit										
12	Sicherheitspolizei									
120	Allgemeine Angelegenheiten									
120000	Allgemeine Angelegenheiten									
Operative Gebarung										
SU 21 / 31	Summe Erträge / Einzahlungen operative Gebarung				0,00	0,00	0,00	0,00	0,00	0,00
1/120000-723000	Amtspauschalien und Reprä. Sicherheitspolizei	2225	3225	24		300,00	-300,00		300,00	-300,00
SU 22 / 32	Summe Aufwendungen / Auszahlungen operative Gebarung				0,00	300,00	-300,00	0,00	300,00	-300,00
SA 0 / SA 1	(0) Nettoergebnis (21 - 22) / (1) Geldfluss operative Gebarung (31 - 32)				0,00	-300,00	300,00	0,00	-300,00	300,00
SU 23	Summe Haushaltsrücklagen				0,00	0,00	0,00	0,00	0,00	0,00
SA00	Nettoergebnis nach Zuw./Entn. Haushaltsrücklagen (Saldo 0 +/- SU23)				0,00	-300,00	300,00			
Investive Gebarung										
SU 33	Summe Einzahlungen investive Gebarung							0,00	0,00	0,00
SU 34	Summe Auszahlungen investive Gebarung							0,00	0,00	0,00
SA2	Saldo (2) Geldfluss aus der Investiven Gebarung (33 - 34)							0,00	0,00	0,00
SA3	Saldo (3) Nettofinanzierungssaldo (Saldo 1 + Saldo 2)							0,00	-300,00	300,00
Finanzierungstätigkeit										
SU 35	Summe Einzahlungen aus der Finanzierungstätigkeit							0,00	0,00	0,00
SU 36	Summe Auszahlungen aus der Finanzierungstätigkeit							0,00	0,00	0,00
SA4	Saldo (4) Geldfluss aus der Finanzierungstätigkeit (35 - 36)							0,00	0,00	0,00
SA5	Saldo (5) Geldfluss aus der voranschlagswirksamen Gebarung (Saldo 3 + Saldo 4)							0,00	-300,00	300,00
129	Sonstige Einrichtungen und Maßnahmen									
129000	Sonstige Einrichtungen und Maßnahmen									
Operative Gebarung										
SU 21 / 31	Summe Erträge / Einzahlungen operative Gebarung				0,00	0,00	0,00	0,00	0,00	0,00
1/129000-640000	Sicherheitsbeauftragter u. arbeitsmed. Begehung	2222	3222	24		900,00	-900,00		900,00	-900,00
1/129000-728000	ALARMIERUNGSANLAGE	2225	3225	24	656,95	700,00	-43,05	656,95	700,00	-43,05
SU 22 / 32	Summe Aufwendungen / Auszahlungen operative Gebarung				656,95	1 600,00	-943,05	656,95	1 600,00	-943,05
SA 0 / SA 1	(0) Nettoergebnis (21 - 22) / (1) Geldfluss operative Gebarung (31 - 32)				-656,95	-1 600,00	943,05	-656,95	-1 600,00	943,05
SU 23	Summe Haushaltsrücklagen				0,00	0,00	0,00	0,00	0,00	0,00
SA00	Nettoergebnis nach Zuw./Entn. Haushaltsrücklagen (Saldo 0 +/- SU23)				-656,95	-1 600,00	943,05			
Investive Gebarung										
SU 33	Summe Einzahlungen investive Gebarung							0,00	0,00	0,00
SU 34	Summe Auszahlungen investive Gebarung							0,00	0,00	0,00

		MVAG MVAG QU			Ergebnisrechnung			Finanzierungsrechnung		
		EH	FH		RA 2021	VA 2021	RA - VA	RA 2021	VA 2021	RA - VA
SA2	Saldo (2) Geldfluss aus der Investiven Gebarung (33 – 34)							0,00	0,00	0,00
SA3	Saldo (3) Nettofinanzierungssaldo (Saldo 1 + Saldo 2)							-656,95	-1 600,00	943,05
Finanzierungstätigkeit										
SU 35	Summe Einzahlungen aus der Finanzierungstätigkeit							0,00	0,00	0,00
SU 36	Summe Auszahlungen aus der Finanzierungstätigkeit							0,00	0,00	0,00
SA4	Saldo (4) Geldfluss aus der Finanzierungstätigkeit (35 – 36)							0,00	0,00	0,00
SA5	Saldo (5) Geldfluss aus der voranschlagswirksamen Gebarung (Saldo 3 + Saldo 4)							-656,95	-1 600,00	943,05
13 Sonderpolizei										
131	Bau- und Feuerpolizei									
131000	Bau- und Feuerpolizei									
Operative Gebarung										
2/131000+816000	SACHVERSTÄNDIGENGEBÜHR	2114	3114	13	1 950,00	2 000,00	-50,00	1 950,00	2 000,00	-50,00
SU 21 / 31	Summe Erträge / Einzahlungen operative Gebarung				1 950,00	2 000,00	-50,00	1 950,00	2 000,00	-50,00
1/131000-640000	SACHVERSTÄNDIGENHONORARE	2222	3222	24	2 571,27	4 200,00	-1 628,73	2 571,27	4 200,00	-1 628,73
SU 22 / 32	Summe Aufwendungen / Auszahlungen operative Gebarung				2 571,27	4 200,00	-1 628,73	2 571,27	4 200,00	-1 628,73
SA 0 / SA 1	(0) Nettoergebnis (21 - 22) / (1) Geldfluss operative Gebarung (31 – 32)				-621,27	-2 200,00	1 578,73	-621,27	-2 200,00	1 578,73
SU 23	Summe Haushaltsrücklagen				0,00	0,00	0,00	0,00	0,00	0,00
SA00	Nettoergebnis nach Zuw./Entn. Haushaltsrücklagen (Saldo 0 +/- SU23)				-621,27	-2 200,00	1 578,73			
Investive Gebarung										
SU 33	Summe Einzahlungen investive Gebarung							0,00	0,00	0,00
SU 34	Summe Auszahlungen investive Gebarung							0,00	0,00	0,00
SA2	Saldo (2) Geldfluss aus der Investiven Gebarung (33 – 34)							0,00	0,00	0,00
SA3	Saldo (3) Nettofinanzierungssaldo (Saldo 1 + Saldo 2)							-621,27	-2 200,00	1 578,73
Finanzierungstätigkeit										
SU 35	Summe Einzahlungen aus der Finanzierungstätigkeit							0,00	0,00	0,00
SU 36	Summe Auszahlungen aus der Finanzierungstätigkeit							0,00	0,00	0,00
SA4	Saldo (4) Geldfluss aus der Finanzierungstätigkeit (35 – 36)							0,00	0,00	0,00
SA5	Saldo (5) Geldfluss aus der voranschlagswirksamen Gebarung (Saldo 3 + Saldo 4)							-621,27	-2 200,00	1 578,73
132 Gesundheitspolizei										
132000	Gesundheitspolizei									
Operative Gebarung										
SU 21 / 31	Summe Erträge / Einzahlungen operative Gebarung				0,00	0,00	0,00	0,00	0,00	0,00
1/132000-728000	GESUNDHEITSPOLIZEI-ARZTKOSTEN	2225	3225	24		100,00	-100,00		100,00	-100,00

		MVAG			Ergebnisrechnung			Finanzierungsrechnung		
		EH	FH	QU	RA 2021	VA 2021	RA - VA	RA 2021	VA 2021	RA - VA
1/132000-728100	UMWELTPOLIZEI Klimabündnis, Flurreinigung	2225	3225	24		100,00	-100,00		100,00	-100,00
SU 22 / 32	Summe Aufwendungen / Auszahlungen operative Gebarung				0,00	200,00	-200,00	0,00	200,00	-200,00
SA 0 / SA 1	(0) Nettoergebnis (21 - 22) / (1) Geldfluss operative Gebarung (31 - 32)				0,00	-200,00	200,00	0,00	-200,00	200,00
SU 23	Summe Haushaltsrücklagen				0,00	0,00	0,00	0,00	0,00	0,00
SA00	Nettoergebnis nach Zuw./Entn. Haushaltsrücklagen (Saldo 0 +/- SU23)				0,00	-200,00	200,00			
Investive Gebarung										
SU 33	Summe Einzahlungen investive Gebarung							0,00	0,00	0,00
SU 34	Summe Auszahlungen investive Gebarung							0,00	0,00	0,00
SA2	Saldo (2) Geldfluss aus der Investiven Gebarung (33 - 34)							0,00	0,00	0,00
SA3	Saldo (3) Nettofinanzierungssaldo (Saldo 1 + Saldo 2)							0,00	-200,00	200,00
Finanzierungstätigkeit										
SU 35	Summe Einzahlungen aus der Finanzierungstätigkeit							0,00	0,00	0,00
SU 36	Summe Auszahlungen aus der Finanzierungstätigkeit							0,00	0,00	0,00
SA4	Saldo (4) Geldfluss aus der Finanzierungstätigkeit (35 - 36)							0,00	0,00	0,00
SA5	Saldo (5) Geldfluss aus der voranschlagswirksamen Gebarung (Saldo 3 + Saldo 4)							0,00	-200,00	200,00
133	Veterinärpolizei									
133000	Veterinärpolizei									
Operative Gebarung										
2/133000+808000	HUNDEMARKEN, OHRMARKEN, etc.,	2116	3116	16	18,00	100,00	-82,00	18,00	100,00	-82,00
SU 21 / 31	Summe Erträge / Einzahlungen operative Gebarung				18,00	100,00	-82,00	18,00	100,00	-82,00
1/133000-413000	HUNDEMARKEN, OHRMARKEN, etc.,	2221	3221	23		100,00	-100,00		100,00	-100,00
SU 22 / 32	Summe Aufwendungen / Auszahlungen operative Gebarung				0,00	100,00	-100,00	0,00	100,00	-100,00
SA 0 / SA 1	(0) Nettoergebnis (21 - 22) / (1) Geldfluss operative Gebarung (31 - 32)				18,00	0,00	18,00	18,00	0,00	18,00
SU 23	Summe Haushaltsrücklagen				0,00	0,00	0,00	0,00	0,00	0,00
SA00	Nettoergebnis nach Zuw./Entn. Haushaltsrücklagen (Saldo 0 +/- SU23)				18,00	0,00	18,00			
Investive Gebarung										
SU 33	Summe Einzahlungen investive Gebarung							0,00	0,00	0,00
SU 34	Summe Auszahlungen investive Gebarung							0,00	0,00	0,00
SA2	Saldo (2) Geldfluss aus der Investiven Gebarung (33 - 34)							0,00	0,00	0,00
SA3	Saldo (3) Nettofinanzierungssaldo (Saldo 1 + Saldo 2)							18,00	0,00	18,00
Finanzierungstätigkeit										
SU 35	Summe Einzahlungen aus der Finanzierungstätigkeit							0,00	0,00	0,00
SU 36	Summe Auszahlungen aus der Finanzierungstätigkeit							0,00	0,00	0,00
SA4	Saldo (4) Geldfluss aus der Finanzierungstätigkeit (35 - 36)							0,00	0,00	0,00
SA5	Saldo (5) Geldfluss aus der voranschlagswirksamen Gebarung (Saldo 3 + Saldo 4)							18,00	0,00	18,00

		MVAG MVAG QU			Ergebnisrechnung			Finanzierungsrechnung		
		EH	FH		RA 2021	VA 2021	RA - VA	RA 2021	VA 2021	RA - VA
16	Feuerwehrwesen									
163	Freiwillige Feuerwehren									
163000	Freiwillige Feuerwehren									
	Operative Gebarung									
2/163000+813000	Erträge aus der Auflösung von Investitionszuschüssen (Kapitaltransfers)		2127		9 338,73	9 300,00	38,73			
2/163000+861100	Zinsenzuschuss Darl. Feuerwehr	2121	3121	15	5 082,00	5 000,00	82,00	5 082,00	5 000,00	82,00
SU 21 / 31	Summe Erträge / Einzahlungen operative Gebarung				14 420,73	14 300,00	120,73	5 082,00	5 000,00	82,00
1/163000-650000	Zinsen für Finanzschulden Feuerwehrhaus	2241	3241	25	5 389,89	5 400,00	-10,11	5 389,89	5 400,00	-10,11
1/163000-680000	Planmäßige Abschreibung		2226		31 679,76	31 700,00	-20,24			
1/163000-728000	Entgelte für sonstige Leistungen		2225	3225	24		100,00		100,00	-100,00
1/163000-754000	Zuschüsse zu Investitionen Feuerwehr	2231	3231	26	5 001,16	5 000,00	1,16	5 001,16	5 000,00	1,16
SU 22 / 32	Summe Aufwendungen / Auszahlungen operative Gebarung				42 070,81	42 200,00	-129,19	10 391,05	10 500,00	-108,95
SA 0 / SA 1	(0) Nettoergebnis (21 - 22) / (1) Geldfluss operative Gebarung (31 - 32)				-27 650,08	-27 900,00	249,92	-5 309,05	-5 500,00	190,95
SU 23	Summe Haushaltsrücklagen				0,00	0,00	0,00	0,00	0,00	0,00
SA00	Nettoergebnis nach Zuw./Entn. Haushaltsrücklagen (Saldo 0 +/- SU23)				-27 650,08	-27 900,00	249,92			
	Investive Gebarung									
SU 33	Summe Einzahlungen investive Gebarung							0,00	0,00	0,00
SU 34	Summe Auszahlungen investive Gebarung							0,00	0,00	0,00
SA2	Saldo (2) Geldfluss aus der Investiven Gebarung (33 - 34)							0,00	0,00	0,00
SA3	Saldo (3) Nettofinanzierungssaldo (Saldo 1 + Saldo 2)							-5 309,05	-5 500,00	190,95
	Finanzierungstätigkeit									
SU 35	Summe Einzahlungen aus der Finanzierungstätigkeit							0,00	0,00	0,00
1/163000-346000	Darlehensstilgung Feuerwehrhaus		3614	65				23 334,00	23 400,00	-66,00
SU 36	Summe Auszahlungen aus der Finanzierungstätigkeit							23 334,00	23 400,00	-66,00
SA4	Saldo (4) Geldfluss aus der Finanzierungstätigkeit (35 - 36)							-23 334,00	-23 400,00	66,00
SA5	Saldo (5) Geldfluss aus der voranschlagswirksamen Gebarung (Saldo 3 + Saldo 4)							-28 643,05	-28 900,00	256,95
164	Förderung der Brandbekämpfung und Brandverhütung									
164000	Förderung der Brandbekämpfung und Brandverhütung									
	Operative Gebarung									
2/164000+813000	Erträge aus der Auflösung von Investitionszuschüssen (Kapitaltransfers)		2127		3 094,19	1 400,00	1 694,19			
SU 21 / 31	Summe Erträge / Einzahlungen operative Gebarung				3 094,19	1 400,00	1 694,19	0,00	0,00	0,00
1/164000-451000	BEHEIZUNG	2221	3221	23		3 200,00	-3 200,00		3 200,00	-3 200,00
1/164000-600000	BELEUCHTUNG	2222	3222	24	1 762,74	3 300,00	-1 537,26	1 762,74	3 300,00	-1 537,26

		MVAG			Ergebnisrechnung			Finanzierungsrechnung		
		EH	FH	QU	RA 2021	VA 2021	RA - VA	RA 2021	VA 2021	RA - VA
1/164000-613000	Instandhaltung von sonstigen Grundstückseinrichtungen	2224	3224	24	897,29	500,00	397,29	897,29	500,00	397,29
1/164000-614000	INSTANDHALTUNG v. FF-Haus	2224	3224	24		1 000,00	-1 000,00		1 000,00	-1 000,00
1/164000-618000	Instandhaltung von sonstigen Anlagen	2224	3224	24		100,00	-100,00		100,00	-100,00
1/164000-631000	TELEFON FF-Depot	2222	3222	24	393,45	400,00	-6,55	393,45	400,00	-6,55
1/164000-670000	VERSICHERUNGEN	2222	3222	24	1 509,26	1 600,00	-90,74	1 509,26	1 600,00	-90,74
1/164000-680000	Planmäßige Abschreibung	2226			5 750,58	600,00	5 150,58			
1/164000-711000	Gebühren für die Benützung von Gemeindeeinrichtungen	2225	3225	24	712,34	800,00	-87,66	712,34	800,00	-87,66
1/164000-723000	SONST. AUSGABEN - REPRÄSENTAT.	2225	3225	24	728,18	1 400,00	-671,82	728,18	1 400,00	-671,82
1/164000-728000	Entgelte für sonstige Leistungen	2225	3225	24	1 080,87	100,00	980,87	1 080,87	100,00	980,87
SU 22 / 32	Summe Aufwendungen / Auszahlungen operative Gebarung				12 834,71	13 000,00	-165,29	7 084,13	12 400,00	-5 315,87
SA 0 / SA 1	(0) Nettoergebnis (21 - 22) / (1) Geldfluss operative Gebarung (31 - 32)				-9 740,52	-11 600,00	1 859,48	-7 084,13	-12 400,00	5 315,87
SU 23	Summe Haushaltsrücklagen				0,00	0,00	0,00	0,00	0,00	0,00
SA00	Nettoergebnis nach Zuw./Entn. Haushaltsrücklagen (Saldo 0 +/- SU23)				-9 740,52	-11 600,00	1 859,48			
Investive Gebarung										
SU 33	Summe Einzahlungen investive Gebarung							0,00	0,00	0,00
1/164000-004000	Hydranten für Wasserversorgung		3412	40				2 771,17		2 771,17
SU 34	Summe Auszahlungen investive Gebarung							2 771,17	0,00	2 771,17
SA2	Saldo (2) Geldfluss aus der Investiven Gebarung (33 - 34)							-2 771,17	0,00	-2 771,17
SA3	Saldo (3) Nettofinanzierungssaldo (Saldo 1 + Saldo 2)							-9 855,30	-12 400,00	2 544,70
Finanzierungstätigkeit										
SU 35	Summe Einzahlungen aus der Finanzierungstätigkeit							0,00	0,00	0,00
SU 36	Summe Auszahlungen aus der Finanzierungstätigkeit							0,00	0,00	0,00
SA4	Saldo (4) Geldfluss aus der Finanzierungstätigkeit (35 - 36)							0,00	0,00	0,00
SA5	Saldo (5) Geldfluss aus der voranschlagswirksamen Gebarung (Saldo 3 + Saldo 4)							-9 855,30	-12 400,00	2 544,70
18 Landesverteidigung										
180 Zivilschutz										
180000 Zivilschutz										
Operative Gebarung										
2/180000+828000	Rückersätze für Aufwand Covid-Testungen	2116	3116	18	3 290,84		3 290,84	3 290,84		3 290,84
SU 21 / 31	Summe Erträge / Einzahlungen operative Gebarung				3 290,84	0,00	3 290,84	3 290,84	0,00	3 290,84
1/180000-400000	Geringwertige Wirtschaftsgüter (GWG)	2221	3221	23	57,68	300,00	-242,32	57,68	300,00	-242,32
1/180000-726000	MITGLIEDSBEITRAG- ZIVILSCHUTZ	2225	3225	24	337,86	400,00	-62,14	337,86	400,00	-62,14
1/180000-728000	Zivilschutzaktivitäten	2225	3225	24	1 261,11	1 500,00	-238,89	1 271,30	1 500,00	-228,70
SU 22 / 32	Summe Aufwendungen / Auszahlungen operative Gebarung				1 656,65	2 200,00	-543,35	1 666,84	2 200,00	-533,16

	MVAG QU	Ergebnisrechnung			Finanzierungsrechnung				
		EH	FH	RA 2021	VA 2021	RA - VA	RA 2021	VA 2021	RA - VA
SA 0 / SA 1	(0) Nettoergebnis (21 - 22) / (1) Geldfluss operative Gebarung (31 – 32)			1 634,19	-2 200,00	3 834,19	1 624,00	-2 200,00	3 824,00
SU 23	Summe Haushaltsrücklagen			0,00	0,00	0,00	0,00	0,00	0,00
SA00	Nettoergebnis nach Zuw./Entn. Haushaltsrücklagen (Saldo 0 +/- SU23)			1 634,19	-2 200,00	3 834,19			
Investive Gebarung									
SU 33	Summe Einzahlungen investive Gebarung						0,00	0,00	0,00
SU 34	Summe Auszahlungen investive Gebarung						0,00	0,00	0,00
SA2	Saldo (2) Geldfluss aus der Investiven Gebarung (33 – 34)						0,00	0,00	0,00
SA3	Saldo (3) Nettofinanzierungssaldo (Saldo 1 + Saldo 2)						1 624,00	-2 200,00	3 824,00
Finanzierungstätigkeit									
SU 35	Summe Einzahlungen aus der Finanzierungstätigkeit						0,00	0,00	0,00
SU 36	Summe Auszahlungen aus der Finanzierungstätigkeit						0,00	0,00	0,00
SA4	Saldo (4) Geldfluss aus der Finanzierungstätigkeit (35 – 36)						0,00	0,00	0,00
SA5	Saldo (5) Geldfluss aus der voranschlagswirksamen Gebarung (Saldo 3 + Saldo 4)						1 624,00	-2 200,00	3 824,00

		MVAG	MVAG	QU	Ergebnisrechnung			Finanzierungsrechnung		
		EH	FH		RA 2021	VA 2021	RA - VA	RA 2021	VA 2021	RA - VA
2 Unterricht, Erziehung, Sport und Wissenschaft										
21	Allgemeinbildender Unterricht									
210	Allgemeinbildende Pflichtschulen, gemeinsame Kosten									
210000	Allgemeinbildende Pflichtschulen									
Operative Gebarung										
2/210000+862000	RÜCKERSATZ Schulumlage-Transfers von Gemeinden	2121	3121	15	22 979,25	22 400,00	579,25	22 979,25	22 400,00	579,25
SU 21 / 31	Summe Erträge / Einzahlungen operative Gebarung				22 979,25	22 400,00	579,25	22 979,25	22 400,00	579,25
1/210000-752000	SCHULUMLAGEN	2231	3231	26	141 969,39	143 000,00	-1 030,61	141 969,39	143 000,00	-1 030,61
SU 22 / 32	Summe Aufwendungen / Auszahlungen operative Gebarung				141 969,39	143 000,00	-1 030,61	141 969,39	143 000,00	-1 030,61
SA 0 / SA 1	(0) Nettoergebnis (21 - 22) / (1) Geldfluss operative Gebarung (31 - 32)				-118 990,14	-120 600,00	1 609,86	-118 990,14	-120 600,00	1 609,86
SU 23	Summe Haushaltsrücklagen				0,00	0,00	0,00	0,00	0,00	0,00
SA00	Nettoergebnis nach Zuw./Entn. Haushaltsrücklagen (Saldo 0 +/- SU23)				-118 990,14	-120 600,00	1 609,86			
Investive Gebarung										
SU 33	Summe Einzahlungen investive Gebarung							0,00	0,00	0,00
SU 34	Summe Auszahlungen investive Gebarung							0,00	0,00	0,00
SA2	Saldo (2) Geldfluss aus der Investiven Gebarung (33 - 34)							0,00	0,00	0,00
SA3	Saldo (3) Nettofinanzierungssaldo (Saldo 1 + Saldo 2)							-118 990,14	-120 600,00	1 609,86
Finanzierungstätigkeit										
SU 35	Summe Einzahlungen aus der Finanzierungstätigkeit							0,00	0,00	0,00
SU 36	Summe Auszahlungen aus der Finanzierungstätigkeit							0,00	0,00	0,00
SA4	Saldo (4) Geldfluss aus der Finanzierungstätigkeit (35 - 36)							0,00	0,00	0,00
SA5	Saldo (5) Geldfluss aus der voranschlagswirksamen Gebarung (Saldo 3 + Saldo 4)							-118 990,14	-120 600,00	1 609,86
211	Volksschulen									
211000	Volksschulen									
Operative Gebarung										
2/211000+808000	Veräußerung von Lebensmitteln/Mittagessen VS	2116	3116	16	881,60	4 000,00	-3 118,40	406,60	4 000,00	-3 593,40
2/211000+813000	Erträge aus der Auflösung von Investitionszuschüssen (Kapitaltransfers)	2127			11 047,08	9 000,00	2 047,08			
2/211000+816100	Elternbeiträge für Schulische Tagesbetreuung	2114	3114	13	8 193,00	10 000,00	-1 807,00	7 535,00	10 000,00	-2 465,00
2/211000+816200	Elternbeiträge Ferienbetreuung	2114	3114	13	2 030,00	1 300,00	730,00	2 030,00	1 300,00	730,00
2/211000+827000	PERSONALFÖRDERUNG LAND	2116	3116	18	12 250,00	10 500,00	1 750,00	12 250,00	10 500,00	1 750,00
2/211000+828000	RÜCKERSATZ von Ausgaben	2116	3116	18	19,00		19,00	19,00		19,00
2/211000+861300	Zinsenzuschuss Darl. VS-Sanierung	2121	3121	15	231,00	500,00	-269,00	231,00	500,00	-269,00

		MVAG			Ergebnisrechnung			Finanzierungsrechnung		
		EH	FH	QU	RA 2021	VA 2021	RA - VA	RA 2021	VA 2021	RA - VA
2/211000+861400	Zinsenzuschuss Darl. VS-Gebäudeadaptierung (inkl. Annuitäten)	2121	3121	15	26 914,14	26 900,00	14,14	26 914,14	26 900,00	14,14
SU 21 / 31	Summe Erträge / Einzahlungen operative Gebarung				61 565,82	62 200,00	-634,18	49 385,74	53 200,00	-3 814,26
1/211000-400000	Geringwertige Wirtschaftsgüter (GWG) inkl. LEHRMITTEL	2221	3221	23	2 886,55	3 200,00	-313,45	2 886,55	3 200,00	-313,45
1/211000-451000	BEHEIZUNG	2221	3221	23	10 561,48	10 800,00	-238,52	10 561,48	10 800,00	-238,52
1/211000-454000	REINIGUNGSMATERIAL	2221	3221	23	1 574,71	1 500,00	74,71	1 553,58	1 500,00	53,58
1/211000-456000	BÜROMATERIAL	2221	3221	23	1 639,55	1 500,00	139,55	1 639,55	1 500,00	139,55
1/211000-457000	LEHRER und SCHÜLERBÜCHEREI	2221	3221	23	459,94	600,00	-140,06	459,94	600,00	-140,06
1/211000-511000	BEZÜGE VB - ARBEITER	2211	3211	20	23 485,66	23 900,00	-414,34	23 485,66	23 900,00	-414,34
1/211000-523000	BEZÜGE der nicht ganzjährig beschäftigten ARBEITER	2211	3211	20		500,00	-500,00		500,00	-500,00
1/211000-551000	Sachbezüge der ganzjährig beschäftigten Arbeiter	2213	3213		160,00	100,00	60,00	160,00	100,00	60,00
1/211000-565000	Mehrleistungsvergütungen und ÜST	2211	3211	20		300,00	-300,00		300,00	-300,00
1/211000-580000	Dienstgeberbeiträge zum Ausgleichsfonds für Familienbeihilfen	2212	3212	20	915,95	1 100,00	-184,05	915,95	1 100,00	-184,05
1/211000-582000	DGB SOZIALVERSICHERUNG VB	2212	3212	20	4 823,96	5 300,00	-476,04	4 823,96	5 300,00	-476,04
1/211000-600000	BELEUCHTUNG	2222	3222	24	298,60	500,00	-201,40	298,60	500,00	-201,40
1/211000-613000	Instandhaltung von Grundstückseinrichtungen, Spielplatz	2224	3224	24		300,00	-300,00		300,00	-300,00
1/211000-614000	INSTANDHALTUNG DER GEBÄUDE	2224	3224	24	2 102,19	3 500,00	-1 397,81	2 260,95	3 500,00	-1 239,05
1/211000-616000	Instandhaltung von Maschinen und maschinellen Anlagen	2224	3224	24	3 048,48	3 400,00	-351,52	3 048,48	3 400,00	-351,52
1/211000-618000	INSTANDHALTUNG DER EINRICHTUNG	2224	3224	24	350,60	800,00	-449,40	350,60	800,00	-449,40
1/211000-619000	INSTANDHALTUNG DER TURNHALLE	2224	3224	24	311,53	800,00	-488,47	1 051,53	800,00	251,53
1/211000-631000	TELEFONGEBÜHREN	2222	3222	24	1 180,87	1 200,00	-19,13	1 180,87	1 200,00	-19,13
1/211000-650100	Darlehenszinsen VS-Sanierung	2241	3241	25	1 773,51	2 400,00	-626,49	1 773,51	2 400,00	-626,49
1/211000-650200	Zinsen für Darlehen Gebäudeadaptierung	2241	3241	25	8 487,50	8 400,00	87,50	8 487,50	8 400,00	87,50
1/211000-670000	VERSICHERUNGEN	2222	3222	24	2 952,96	3 000,00	-47,04	2 952,96	3 000,00	-47,04
1/211000-680000	Planmäßige Abschreibung	2226			34 737,19	32 700,00	2 037,19			
1/211000-710000	STEUERN UND ABGABEN	2225	3225	24		100,00	-100,00		100,00	-100,00
1/211000-711000	Gebühren für die Benützung von Gemeindeeinrichtungen	2225	3225	24	3 674,15	3 800,00	-125,85	3 674,15	3 800,00	-125,85
1/211000-723000	SONSTIGE AUSGABEN - REPRÄSENTATION	2225	3225	24		200,00	-200,00		200,00	-200,00
1/211000-724000	REISEGEBÜHREN	2225	3225	24		100,00	-100,00		100,00	-100,00
1/211000-725000	DRUCKSORTEN, BIBLIOTHEKSERFORDERNISSE	2225	3225	24	370,34	400,00	-29,66	370,34	400,00	-29,66
1/211000-728000	LEISTUNGSENTGELTE an Firmen	2225	3225	24	2 341,68	1 000,00	1 341,68	2 341,68	1 000,00	1 341,68

		MVAG		QU	Ergebnisrechnung			Finanzierungsrechnung		
		EH	FH		RA 2021	VA 2021	RA - VA	RA 2021	VA 2021	RA - VA
1/211000-728100	Lebensmittel/Mittagessen f. Volksschüler	2225	3225	24	1 055,34	4 000,00	-2 944,66	785,62	4 000,00	-3 214,38
1/211000-728200	VS-NACHMITTAGSBETREUUNG durch FAMILIENLAND GMBH	2225	3225	24	37 111,17	36 800,00	311,17	37 111,17	36 800,00	311,17
1/211000-768000	SCHULSTARHILE Förderung 1.Klasse	2234	3234	27	120,00	800,00	-680,00	120,00	800,00	-680,00
SU 22 / 32	Summe Aufwendungen / Auszahlungen operative Gebarung				146 423,91	153 000,00	-6 576,09	112 294,63	120 300,00	-8 005,37
SA 0 / SA 1	(0) Nettoergebnis (21 - 22) / (1) Geldfluss operative Gebarung (31 - 32)				-84 858,09	-90 800,00	5 941,91	-62 908,89	-67 100,00	4 191,11
SU 23	Summe Haushaltsrücklagen				0,00	0,00	0,00	0,00	0,00	0,00
SA00	Nettoergebnis nach Zuw./Entn. Haushaltsrücklagen (Saldo 0 +/- SU23)				-84 858,09	-90 800,00	5 941,91			
Investive Gebarung										
2/211000+301000	Kapitaltransfers von Ländern, Landesfonds und Landeskammern		3331	33					1 000,00	-1 000,00
SU 33	Summe Einzahlungen investive Gebarung							0,00	1 000,00	-1 000,00
1/211000-006000	Spielplatz / Außenanlagen		3412	40				4 802,74		4 802,74
1/211000-042000	SCHULMÖBEL, EDV, BETRIEBSAUSSTATTUNG		3415	41				6 235,13	6 200,00	35,13
SU 34	Summe Auszahlungen investive Gebarung							11 037,87	6 200,00	4 837,87
SA2	Saldo (2) Geldfluss aus der Investiven Gebarung (33 - 34)							-11 037,87	-5 200,00	-5 837,87
SA3	Saldo (3) Nettofinanzierungssaldo (Saldo 1 + Saldo 2)							-73 946,76	-72 300,00	-1 646,76
Finanzierungstätigkeit										
SU 35	Summe Einzahlungen aus der Finanzierungstätigkeit							0,00	0,00	0,00
1/211000-346100	Darlehensstilgung VS-Sanierung		3614	65				23 333,32	23 400,00	-66,68
1/211000-346200	Tilgung Darlehen Gebäudeadaptierung		3614	65				20 000,00	20 000,00	
SU 36	Summe Auszahlungen aus der Finanzierungstätigkeit							43 333,32	43 400,00	-66,68
SA4	Saldo (4) Geldfluss aus der Finanzierungstätigkeit (35 - 36)							-43 333,32	-43 400,00	66,68
SA5	Saldo (5) Geldfluss aus der voranschlagswirksamen Gebarung (Saldo 3 + Saldo 4)							-117 280,08	-115 700,00	-1 580,08
22	Berufsbildender Unterricht; Anstalten der Lehrer- und Erzi									
220	Berufsbildende Pflichtschulen									
220000	Berufsbildende Pflichtschulen									
Operative Gebarung										
SU 21 / 31	Summe Erträge / Einzahlungen operative Gebarung				0,00	0,00	0,00	0,00	0,00	0,00
1/220000-752000	BERUFSSCHULERHALTUNGSBEITRAG	2231	3231	26	9 540,00	9 600,00	-60,00	9 540,00	9 600,00	-60,00
SU 22 / 32	Summe Aufwendungen / Auszahlungen operative Gebarung				9 540,00	9 600,00	-60,00	9 540,00	9 600,00	-60,00
SA 0 / SA 1	(0) Nettoergebnis (21 - 22) / (1) Geldfluss operative Gebarung (31 - 32)				-9 540,00	-9 600,00	60,00	-9 540,00	-9 600,00	60,00
SU 23	Summe Haushaltsrücklagen				0,00	0,00	0,00	0,00	0,00	0,00
SA00	Nettoergebnis nach Zuw./Entn. Haushaltsrücklagen (Saldo 0 +/- SU23)				-9 540,00	-9 600,00	60,00			

	MVAG	MVAG	QU	Ergebnisrechnung			Finanzierungsrechnung						
				EH	FH		RA 2021	VA 2021	RA - VA	RA 2021	VA 2021	RA - VA	
Investive Gebarung													
SU 33								0,00	0,00	0,00			
SU 34								0,00	0,00	0,00			
SA2								0,00	0,00	0,00			
SA3								-9 540,00	-9 600,00	60,00			
Finanzierungstätigkeit													
SU 35								0,00	0,00	0,00			
SU 36								0,00	0,00	0,00			
SA4								0,00	0,00	0,00			
SA5								-9 540,00	-9 600,00	60,00			
23 Förderung des Unterrichts													
232 Schülerbetreuung													
232000 Schülerbetreuung													
Operative Gebarung													
SU 21 / 31								0,00	0,00	0,00			
1/232000-400000				2221	3221	23	542,22	200,00	342,22	542,22	200,00	342,22	
1/232000-614000				2224	3224	24		200,00	-200,00		200,00	-200,00	
1/232000-680000				2226			1 646,82	1 600,00	46,82				
SU 22 / 32								2 189,04	2 000,00	189,04	542,22	400,00	142,22
SA 0 / SA 1								-2 189,04	-2 000,00	-189,04	-542,22	-400,00	-142,22
SU 23								0,00	0,00	0,00	0,00	0,00	0,00
SA00								-2 189,04	-2 000,00	-189,04			
Investive Gebarung													
SU 33								0,00	0,00	0,00			
1/232000-010000					3413	40			25 197,00		25 000,00		197,00
SU 34									25 197,00		25 000,00		197,00
SA2									-25 197,00		-25 000,00		-197,00
SA3									-25 739,22		-25 400,00		-339,22
Finanzierungstätigkeit													
SU 35								0,00	0,00	0,00			
SU 36								0,00	0,00	0,00			
SA4								0,00	0,00	0,00			
SA5								-25 739,22	-25 400,00	-339,22			

		MVAG	MVAG	QU	Ergebnisrechnung			Finanzierungsrechnung		
		EH	FH		RA 2021	VA 2021	RA - VA	RA 2021	VA 2021	RA - VA
24	Vorschulische Erziehung									
240	Kindergärten									
240000	Kindergärten									
Operative Gebarung										
2/240000+808000	Veräusserung von bezogenen Lebensmitteln (Mittagessen)	2116	3116	16	94,16	700,00	-605,84	84,07	700,00	-615,93
2/240000+811000	EINN. VERMIETUNG KG-WOHNUNG	2115	3115	14	2 878,16	3 300,00	-421,84	2 878,16	3 300,00	-421,84
2/240000+813000	Erträge aus der Auflösung von Investitionszuschüssen (Kapitaltransfers)	2127			2 609,00	2 600,00	9,00			
2/240000+816100	Elternbeitrag NACHMITTAGSBETREUUNG KG	2114	3114	13	1 637,25	800,00	837,25	1 814,25	800,00	1 014,25
2/240000+828100	Ers.f.Beförderung KG-Kinder Elternbeitrag	2116	3116	18	8 131,78	9 500,00	-1 368,22	7 959,05	9 500,00	-1 540,95
2/240000+860000	Transfers von Bund - Ersatz AMS Altersteilzeit	2121	3121	15	1 849,92	1 400,00	449,92	1 849,92	1 400,00	449,92
2/240000+861100	ZINSENZUSCHUSS KG DACHGESCHOSS (inkl. Annuitäten)	2121	3121	15	13 948,68	13 400,00	548,68	13 948,68	13 400,00	548,68
2/240000+863000	Ersatz Entgeltfortzahlung Sozialversicherung	2121	3121	15	2 891,56	2 800,00	91,56	2 891,56	2 800,00	91,56
2/240000+868000	BASTELBEITRÄGE KG Elternbeiträge	2124	3124	16	8 824,29	8 000,00	824,29	8 617,20	8 000,00	617,20
SU 21 / 31	Summe Erträge / Einzahlungen operative Gebarung				42 864,80	42 500,00	364,80	40 042,89	39 900,00	142,89
1/240000-400000	Geringwertige Wirtschaftsgüter (GWG)	2221	3221	23	2 021,70	2 000,00	21,70	2 030,02	2 000,00	30,02
1/240000-400100	MATERIALBEITRÄGE KG Elternbeitrag	2221	3221	23	5 781,67	8 000,00	-2 218,33	5 781,67	8 000,00	-2 218,33
1/240000-451000	BEHEIZUNG	2221	3221	23	6 637,75	6 500,00	137,75	6 637,75	6 500,00	137,75
1/240000-454000	REINIGUNGSMITTEL	2221	3221	23	1 943,82	1 500,00	443,82	2 007,96	1 500,00	507,96
1/240000-456000	BÜROMATERIAL	2221	3221	23	304,04	600,00	-295,96	304,04	600,00	-295,96
1/240000-511000	BEZÜGE VB - ARBEITER	2211	3211	20	86 714,94	87 600,00	-885,06	86 714,94	87 600,00	-885,06
1/240000-523000	Geldbezüge der nicht ganzjährig beschäftigten Arbeiter	2211	3211	20	287,00	500,00	-213,00	287,00	500,00	-213,00
1/240000-551000	Sachbezüge der ganzjährig beschäftigten Arbeiter	2213	3213		400,00	500,00	-100,00	400,00	500,00	-100,00
1/240000-565000	Mehrleistungsvergütungen und ÜST	2211	3211	20		300,00	-300,00		300,00	-300,00
1/240000-569000	Sonstige Nebengebühren-Fahrtkostenzuschuss, Studiengebühren	2211	3211	20	631,40	500,00	131,40	631,40	500,00	131,40
1/240000-580000	Dienstgeberbeiträge zum Ausgleichsfonds für Familienbeihilfen	2212	3212	20	3 430,19	3 800,00	-369,81	3 430,19	3 800,00	-369,81
1/240000-582000	DGB SOZIALVERSICHERUNG VB	2212	3212	20	19 222,19	18 800,00	422,19	19 222,19	18 800,00	422,19
1/240000-591000	Dotierung von Rückstellungen für Abfertigungen	2214			545,34		545,34			
1/240000-600000	BELEUCHTUNG	2222	3222	24	1 533,20	2 000,00	-466,80	1 533,20	2 000,00	-466,80

		MVAG			Ergebnisrechnung			Finanzierungsrechnung		
		EH	FH	QU	RA 2021	VA 2021	RA - VA	RA 2021	VA 2021	RA - VA
1/240000-613000	Instandhaltung von Grundstückseinrichtungen, Spielplatz	2224	3224	24	3 874,71	4 300,00	-425,29	3 410,32	4 300,00	-889,68
1/240000-614000	INSTANDHALTUNG DER GEBÄUDE	2224	3224	24	3 524,01	2 700,00	824,01	3 524,01	2 700,00	824,01
1/240000-616000	INSTANDHALTUNG der Maschinen	2224	3224	24	1 067,72	800,00	267,72	1 067,72	800,00	267,72
1/240000-618000	INSTANDHALTUNG DER EINRICHTUNG, EDV	2224	3224	24	1 911,12	1 000,00	911,12	1 911,12	1 000,00	911,12
1/240000-621000	Sonstige TRANSPORTe durch BUSUNTERNEHMEN	2222	3222	24	36 051,86	35 500,00	551,86	36 051,86	35 500,00	551,86
1/240000-631000	TELEFONGEBÜHREN	2222	3222	24	715,51	800,00	-84,49	715,51	800,00	-84,49
1/240000-650100	ZINSEN DARLEHEN DACHGESCHOSSAU	2241	3241	25	6 091,67	6 100,00	-8,33	6 091,67	6 100,00	-8,33
1/240000-670000	VERSICHERUNGEN	2222	3222	24	1 980,74	2 000,00	-19,26	1 980,74	2 000,00	-19,26
1/240000-680000	Planmäßige Abschreibung	2226			16 435,62	15 000,00	1 435,62			
1/240000-710000	STEUERN UND ABGABEN	2225	3225	24	88,28	100,00	-11,72	88,28	100,00	-11,72
1/240000-711000	Gebühren für die Benützung von Gemeindeeinrichtungen	2225	3225	24	2 797,96	2 900,00	-102,04	2 797,96	2 900,00	-102,04
1/240000-723000	SONSTIGE AUSGABEN	2225	3225	24		300,00	-300,00		300,00	-300,00
1/240000-724000	REISEGEBÜHREN	2225	3225	24	11,76	400,00	-388,24	11,76	400,00	-388,24
1/240000-728000	LEISTUNGSENTGELTE an Firmen	2225	3225	24	172,00	500,00	-328,00	172,00	500,00	-328,00
1/240000-728100	Lebensmittel etc. für Mittagessen	2225	3225	24	116,79	700,00	-583,21	116,79	700,00	-583,21
1/240000-756000	Transfers an Finanzunternehmen-Abfertigungsversicherung	2233	3233	27	521,72	1 200,00	-678,28	521,72	1 200,00	-678,28
SU 22 / 32	Summe Aufwendungen / Auszahlungen operative Gebarung				204 814,71	206 900,00	-2 085,29	187 441,82	191 900,00	-4 458,18
SA 0 / SA 1	(0) Nettoergebnis (21 - 22) / (1) Geldfluss operative Gebarung (31 - 32)				-161 949,91	-164 400,00	2 450,09	-147 398,93	-152 000,00	4 601,07
SU 23	Summe Haushaltsrücklagen				0,00	0,00	0,00	0,00	0,00	0,00
SA00	Nettoergebnis nach Zuw./Entn. Haushaltsrücklagen (Saldo 0 +/- SU23)				-161 949,91	-164 400,00	2 450,09			
Investive Gebarung										
2/240000+301000	Kapitaltransfers von Ländern		3331	33					500,00	-500,00
SU 33	Summe Einzahlungen investive Gebarung							0,00	500,00	-500,00
1/240000-020000	Maschinen und maschinelle Anlagen		3414	41				3 705,00	3 800,00	-95,00
1/240000-042000	BETRIEBSAUSSTATTUNG, MÖBEL		3415	41				9 814,73	1 000,00	8 814,73
SU 34	Summe Auszahlungen investive Gebarung							13 519,73	4 800,00	8 719,73
SA2	Saldo (2) Geldfluss aus der Investiven Gebarung (33 - 34)							-13 519,73	-4 300,00	-9 219,73
SA3	Saldo (3) Nettofinanzierungssaldo (Saldo 1 + Saldo 2)							-160 918,66	-156 300,00	-4 618,66
Finanzierungstätigkeit										
SU 35	Summe Einzahlungen aus der Finanzierungstätigkeit							0,00	0,00	0,00
1/240000-346000	TILGUNG DARLEHEN DACHGESCHOSSAUSBAU		3614	65				22 222,22	22 300,00	-77,78
SU 36	Summe Auszahlungen aus der Finanzierungstätigkeit							22 222,22	22 300,00	-77,78
SA4	Saldo (4) Geldfluss aus der Finanzierungstätigkeit (35 - 36)							-22 222,22	-22 300,00	77,78

		MVAG MVAG QU			Ergebnisrechnung			Finanzierungsrechnung		
		EH	FH		RA 2021	VA 2021	RA - VA	RA 2021	VA 2021	RA - VA
SA5	Saldo (5) Geldfluss aus der voranschlagswirksamen Gebarung (Saldo 3 + Saldo 4)							-183 140,88	-178 600,00	-4 540,88
240100	Kindergärten-Tagesbetreuung									
	Operative Gebarung									
2/240100+808000	Veräußerung von bezogenen Lebensmitteln (Mittagessen)	2116	3116	16		400,00	-400,00		400,00	-400,00
2/240100+813000	Erträge aus der Auflösung von Investitionszuschüssen (Kapitaltransfers)	2127			3 700,00	3 700,00				
2/240100+816100	Kostenbeiträge Eltern für Tagesbetreuung	2114	3114	13	2 566,36	2 500,00	66,36	4 159,27	2 500,00	1 659,27
2/240100+827000	Personalkostenbeitrag/Trägerförderung Land	2116	3116	18	14 421,00	14 400,00	21,00	14 421,00	14 400,00	21,00
2/240100+868000	Bastelbeiträge Elternbeiträge	2124	3124	16	897,38	1 300,00	-402,62	943,40	1 300,00	-356,60
SU 21 / 31	Summe Erträge / Einzahlungen operative Gebarung				21 584,74	22 300,00	-715,26	19 523,67	18 600,00	923,67
1/240100-400000	Geringwertige Wirtschaftsgüter (GWG)	2221	3221	23	975,65	1 000,00	-24,35	975,65	1 000,00	-24,35
1/240100-400100	Materialbeiträge Tagesbetreuung	2221	3221	23	840,97	1 300,00	-459,03	840,97	1 300,00	-459,03
1/240100-454000	Reinigungsmittel Tagesbetreuung	2221	3221	23	280,54	400,00	-119,46	280,54	400,00	-119,46
1/240100-510000	Bezüge für Personal Tagesbetreuung	2211	3211	20	45 766,44	46 500,00	-733,56	45 766,44	46 500,00	-733,56
1/240100-523000	Aushilfen Tagesbetreuung	2211	3211	20		300,00	-300,00		300,00	-300,00
1/240100-550000	Sachbezüge der ganzjährig beschäftigten Angestellten	2213	3213		160,00	200,00	-40,00	160,00	200,00	-40,00
1/240100-565000	Mehrleistungsvergütungen und ÜST	2211	3211	20		300,00	-300,00		300,00	-300,00
1/240100-569000	Sonstige Nebengebühren	2211	3211	20	87,94		87,94	87,94		87,94
1/240100-580000	Dienstgeberbeiträge zum Ausgleichsfonds für Familienbeihilfen	2212	3212	20	1 788,38	2 000,00	-211,62	1 788,38	2 000,00	-211,62
1/240100-582000	DGB SOZIALVERSICHERUNG VB	2212	3212	20	9 832,06	10 100,00	-267,94	9 832,06	10 100,00	-267,94
1/240100-618000	Instandhaltung Einrichtung Tagesbetreuung, EDV	2224	3224	24		300,00	-300,00		300,00	-300,00
1/240100-680000	Planmäßige Abschreibung	2226			3 381,46	3 400,00	-18,54			
1/240100-724000	Reisegebühren	2225	3225	24		400,00	-400,00		400,00	-400,00
1/240100-728000	Schulung für Tagesbetreuerinnen	2225	3225	24		1 000,00	-1 000,00		1 000,00	-1 000,00
1/240100-728100	Mittagessen für Tagesbetreuung	2225	3225	24		400,00	-400,00		400,00	-400,00
SU 22 / 32	Summe Aufwendungen / Auszahlungen operative Gebarung				63 113,44	67 600,00	-4 486,56	59 731,98	64 200,00	-4 468,02
SA 0 / SA 1	(0) Nettoergebnis (21 - 22) / (1) Geldfluss operative Gebarung (31 - 32)				-41 528,70	-45 300,00	3 771,30	-40 208,31	-45 600,00	5 391,69
SU 23	Summe Haushaltsrücklagen				0,00	0,00	0,00	0,00	0,00	0,00
SA00	Nettoergebnis nach Zuw./Entn. Haushaltsrücklagen (Saldo 0 +/- SU23)				-41 528,70	-45 300,00	3 771,30			
	Investive Gebarung									
SU 33	Summe Einzahlungen investive Gebarung							0,00	0,00	0,00
SU 34	Summe Auszahlungen investive Gebarung							0,00	0,00	0,00
SA2	Saldo (2) Geldfluss aus der Investiven Gebarung (33 - 34)							0,00	0,00	0,00

		MVAG MVAG QU			Ergebnisrechnung			Finanzierungsrechnung		
		EH	FH	QU	RA 2021	VA 2021	RA - VA	RA 2021	VA 2021	RA - VA
SA3	Saldo (3) Nettofinanzierungssaldo (Saldo 1 + Saldo 2)							-40 208,31	-45 600,00	5 391,69
Finanzierungstätigkeit										
SU 35	Summe Einzahlungen aus der Finanzierungstätigkeit							0,00	0,00	0,00
SU 36	Summe Auszahlungen aus der Finanzierungstätigkeit							0,00	0,00	0,00
SA4	Saldo (4) Geldfluss aus der Finanzierungstätigkeit (35 – 36)							0,00	0,00	0,00
SA5	Saldo (5) Geldfluss aus der voranschlagswirksamen Gebarung (Saldo 3 + Saldo 4)							-40 208,31	-45 600,00	5 391,69
25	Außerschulische Jugendberziehung									
259	Sonstige Einrichtungen und Maßnahmen									
259000	Sonstige Einrichtungen und Maßnahmen									
Operative Gebarung										
2/259000+861100	ERSÄTZE des Landes	2121	3121	15		100,00	-100,00		100,00	-100,00
SU 21 / 31	Summe Erträge / Einzahlungen operative Gebarung				0,00	100,00	-100,00	0,00	100,00	-100,00
1/259000-757000	Maßnahmen Jugendpartnergemeinde - Ferienspiele	2234	3234	27	840,88	2 000,00	-1 159,12	840,88	2 000,00	-1 159,12
SU 22 / 32	Summe Aufwendungen / Auszahlungen operative Gebarung				840,88	2 000,00	-1 159,12	840,88	2 000,00	-1 159,12
SA 0 / SA 1	(0) Nettoergebnis (21 - 22) / (1) Geldfluss operative Gebarung (31 – 32)				-840,88	-1 900,00	1 059,12	-840,88	-1 900,00	1 059,12
SU 23	Summe Haushaltsrücklagen				0,00	0,00	0,00	0,00	0,00	0,00
SA00	Nettoergebnis nach Zuw./Entn. Haushaltsrücklagen (Saldo 0 +/- SU23)				-840,88	-1 900,00	1 059,12			
Investive Gebarung										
SU 33	Summe Einzahlungen investive Gebarung							0,00	0,00	0,00
SU 34	Summe Auszahlungen investive Gebarung							0,00	0,00	0,00
SA2	Saldo (2) Geldfluss aus der Investiven Gebarung (33 – 34)							0,00	0,00	0,00
SA3	Saldo (3) Nettofinanzierungssaldo (Saldo 1 + Saldo 2)							-840,88	-1 900,00	1 059,12
Finanzierungstätigkeit										
SU 35	Summe Einzahlungen aus der Finanzierungstätigkeit							0,00	0,00	0,00
SU 36	Summe Auszahlungen aus der Finanzierungstätigkeit							0,00	0,00	0,00
SA4	Saldo (4) Geldfluss aus der Finanzierungstätigkeit (35 – 36)							0,00	0,00	0,00
SA5	Saldo (5) Geldfluss aus der voranschlagswirksamen Gebarung (Saldo 3 + Saldo 4)							-840,88	-1 900,00	1 059,12
26	Sport und außerschulische Leibeserziehung									
262	Sportplätze									
262000	Sportplätze									
Operative Gebarung										
2/262000+811000	ERLÖSE aus Betriebskostenanteilen	2115	3115	14	4 250,00	4 200,00	50,00	5 250,00	4 200,00	1 050,00

		MVAG			Ergebnisrechnung			Finanzierungsrechnung		
		EH	FH	QU	RA 2021	VA 2021	RA - VA	RA 2021	VA 2021	RA - VA
2/262000+813000	Erträge aus der Auflösung von Investitionszuschüssen (Kapitaltransfers)	2127			5 048,73	5 000,00	48,73			
SU 21 / 31	Summe Erträge / Einzahlungen operative Gebarung				9 298,73	9 200,00	98,73	5 250,00	4 200,00	1 050,00
1/262000-400000	Geringwertige Wirtschaftsgüter (GWG)	2221	3221	23		700,00	-700,00		700,00	-700,00
1/262000-451000	BEHEIZUNG	2221	3221	23	2 138,60	2 600,00	-461,40	2 138,60	2 600,00	-461,40
1/262000-600000	STROM FÜR FLUTLICHTANLAGE	2222	3222	24	2 328,80	2 200,00	128,80	2 328,80	2 200,00	128,80
1/262000-600100	STROM für Klubhaus	2222	3222	24	1 636,80	1 700,00	-63,20	1 636,80	1 700,00	-63,20
1/262000-613000	INSTANDHALTUNG d. SPORTANLAGEN	2224	3224	24	2 837,56	4 000,00	-1 162,44	2 837,56	4 000,00	-1 162,44
1/262000-614000	INSTANDHALTUNG KLUBHAUS	2224	3224	24	600,00	600,00		600,00	600,00	
1/262000-619000	INSTANDHALTUNG d. Flutlichtanlage	2224	3224	24	264,70	500,00	-235,30	264,70	500,00	-235,30
1/262000-631000	INTERNET öffentliches Wlan	2222	3222	24	1 249,14	1 100,00	149,14	1 249,14	1 100,00	149,14
1/262000-670000	VERSICHERUNGEN	2222	3222	24	494,11	600,00	-105,89	494,11	600,00	-105,89
1/262000-680000	Planmäßige Abschreibung	2226			12 465,53	12 500,00	-34,47			
1/262000-711000	Gebühren für die Benützung von Gemeindeeinrichtungen	2225	3225	24	1 826,89	1 700,00	126,89	1 826,89	1 700,00	126,89
SU 22 / 32	Summe Aufwendungen / Auszahlungen operative Gebarung				25 842,13	28 200,00	-2 357,87	13 376,60	15 700,00	-2 323,40
SA 0 / SA 1	(0) Nettoergebnis (21 - 22) / (1) Geldfluss operative Gebarung (31 - 32)				-16 543,40	-19 000,00	2 456,60	-8 126,60	-11 500,00	3 373,40
SU 23	Summe Haushaltsrücklagen				0,00	0,00	0,00	0,00	0,00	0,00
SA00	Nettoergebnis nach Zuw./Entn. Haushaltsrücklagen (Saldo 0 +/- SU23)				-16 543,40	-19 000,00	2 456,60			
Investive Gebarung										
SU 33	Summe Einzahlungen investive Gebarung							0,00	0,00	0,00
SU 34	Summe Auszahlungen investive Gebarung							0,00	0,00	0,00
SA2	Saldo (2) Geldfluss aus der Investiven Gebarung (33 - 34)							0,00	0,00	0,00
SA3	Saldo (3) Nettofinanzierungssaldo (Saldo 1 + Saldo 2)							-8 126,60	-11 500,00	3 373,40
Finanzierungstätigkeit										
SU 35	Summe Einzahlungen aus der Finanzierungstätigkeit							0,00	0,00	0,00
SU 36	Summe Auszahlungen aus der Finanzierungstätigkeit							0,00	0,00	0,00
SA4	Saldo (4) Geldfluss aus der Finanzierungstätigkeit (35 - 36)							0,00	0,00	0,00
SA5	Saldo (5) Geldfluss aus der voranschlagswirksamen Gebarung (Saldo 3 + Saldo 4)							-8 126,60	-11 500,00	3 373,40
262100	Clubraum mit Lager, Fußball-Beachvolleyball									
Operative Gebarung										
SU 21 / 31	Summe Erträge / Einzahlungen operative Gebarung				0,00	0,00	0,00	0,00	0,00	0,00
1/262100-711000	Gebühren für die Benützung von Gemeindeeinrichtungen und Anlagen gemäß FAG	2225	3225	24	23,33		23,33	23,33		23,33
SU 22 / 32	Summe Aufwendungen / Auszahlungen operative Gebarung				23,33	0,00	23,33	23,33	0,00	23,33
SA 0 / SA 1	(0) Nettoergebnis (21 - 22) / (1) Geldfluss operative Gebarung (31 - 32)				-23,33	0,00	-23,33	-23,33	0,00	-23,33

		MVAG MVAG QU			Ergebnisrechnung			Finanzierungsrechnung		
		EH	FH		RA 2021	VA 2021	RA - VA	RA 2021	VA 2021	RA - VA
SU 23	Summe Haushaltsrücklagen				0,00	0,00	0,00	0,00	0,00	0,00
SA00	Nettoergebnis nach Zuw./Entn. Haushaltsrücklagen (Saldo 0 +/- SU23)				-23,33	0,00	-23,33			
Investive Gebarung										
SU 33	Summe Einzahlungen investive Gebarung							0,00	0,00	0,00
SU 34	Summe Auszahlungen investive Gebarung							0,00	0,00	0,00
SA2	Saldo (2) Geldfluss aus der Investiven Gebarung (33 – 34)							0,00	0,00	0,00
SA3	Saldo (3) Nettofinanzierungssaldo (Saldo 1 + Saldo 2)							-23,33	0,00	-23,33
Finanzierungstätigkeit										
SU 35	Summe Einzahlungen aus der Finanzierungstätigkeit							0,00	0,00	0,00
SU 36	Summe Auszahlungen aus der Finanzierungstätigkeit							0,00	0,00	0,00
SA4	Saldo (4) Geldfluss aus der Finanzierungstätigkeit (35 – 36)							0,00	0,00	0,00
SA5	Saldo (5) Geldfluss aus der voranschlagswirksamen Gebarung (Saldo 3 + Saldo 4)							-23,33	0,00	-23,33
265	Tennisplätze und –hallen									
265000	Tennisplätze und -hallen									
Operative Gebarung										
6/265000+829910	Zuführung vom operativen Haushalt	2116	3116	18		15 000,00	-15 000,00		15 000,00	-15 000,00
SU 21 / 31	Summe Erträge / Einzahlungen operative Gebarung				0,00	15 000,00	-15 000,00	0,00	15 000,00	-15 000,00
1/265000-613000	INSTANDHALTUNG d. Tennisplätze	2224	3224	24	3 384,00	1 500,00	1 884,00	3 384,00	1 500,00	1 884,00
1/265000-614000	INSTANDHALTUNG d. KLUBHAUSES	2224	3224	24		200,00	-200,00		200,00	-200,00
SU 22 / 32	Summe Aufwendungen / Auszahlungen operative Gebarung				3 384,00	1 700,00	1 684,00	3 384,00	1 700,00	1 684,00
SA 0 / SA 1	(0) Nettoergebnis (21 - 22) / (1) Geldfluss operative Gebarung (31 – 32)				-3 384,00	13 300,00	-16 684,00	-3 384,00	13 300,00	-16 684,00
SU 23	Summe Haushaltsrücklagen				0,00	0,00	0,00	0,00	0,00	0,00
SA00	Nettoergebnis nach Zuw./Entn. Haushaltsrücklagen (Saldo 0 +/- SU23)				-3 384,00	13 300,00	-16 684,00			
Investive Gebarung										
6/265000+301000	Kapitaltransfers von Ländern, Landesfonds und Landeskammern		3331	33					4 000,00	-4 000,00
6/265000+307000	Kapitaltransfers Interessentenbeiträge/Eigenleistung u. UNION		3334	34					1 000,00	-1 000,00
SU 33	Summe Einzahlungen investive Gebarung							0,00	5 000,00	-5 000,00
5/265000-006000	Errichtung-Grundsanie rung 2 Tennisplätze		3412	40					20 000,00	-20 000,00
SU 34	Summe Auszahlungen investive Gebarung							0,00	20 000,00	-20 000,00
SA2	Saldo (2) Geldfluss aus der Investiven Gebarung (33 – 34)							0,00	-15 000,00	15 000,00
SA3	Saldo (3) Nettofinanzierungssaldo (Saldo 1 + Saldo 2)							-3 384,00	-1 700,00	-1 684,00
Finanzierungstätigkeit										
SU 35	Summe Einzahlungen aus der Finanzierungstätigkeit							0,00	0,00	0,00
SU 36	Summe Auszahlungen aus der Finanzierungstätigkeit							0,00	0,00	0,00

	MVAG	MVAG QU	Ergebnisrechnung			Finanzierungsrechnung				
			EH	FH	RA 2021	VA 2021	RA - VA	RA 2021	VA 2021	RA - VA
SA4							0,00	0,00	0,00	
SA5							-3 384,00	-1 700,00	-1 684,00	
269										
269000										
Operative Gebarung										
SU 21 / 31					0,00	0,00	0,00	0,00	0,00	
1/269000-757000					5 450,00	4 800,00	650,00	5 450,00	4 800,00	650,00
SU 22 / 32					5 450,00	4 800,00	650,00	5 450,00	4 800,00	650,00
SA 0 / SA 1					-5 450,00	-4 800,00	-650,00	-5 450,00	-4 800,00	-650,00
SU 23					0,00	0,00	0,00	0,00	0,00	0,00
SA00					-5 450,00	-4 800,00	-650,00			
Investive Gebarung										
SU 33							0,00	0,00	0,00	
SU 34							0,00	0,00	0,00	
SA2							0,00	0,00	0,00	
SA3							-5 450,00	-4 800,00	-650,00	
Finanzierungstätigkeit										
SU 35							0,00	0,00	0,00	
SU 36							0,00	0,00	0,00	
SA4							0,00	0,00	0,00	
SA5							-5 450,00	-4 800,00	-650,00	
28										
282										
282000										
Operative Gebarung										
SU 21 / 31					0,00	0,00	0,00	0,00	0,00	
1/282000-768000					844,00	1 900,00	-1 056,00	844,00	1 900,00	-1 056,00
SU 22 / 32					844,00	1 900,00	-1 056,00	844,00	1 900,00	-1 056,00
SA 0 / SA 1					-844,00	-1 900,00	1 056,00	-844,00	-1 900,00	1 056,00
SU 23					0,00	0,00	0,00	0,00	0,00	0,00
SA00					-844,00	-1 900,00	1 056,00			
Investive Gebarung										
SU 33							0,00	0,00	0,00	
SU 34							0,00	0,00	0,00	

	MVAG	MVAG QU	Ergebnisrechnung			Finanzierungsrechnung			
			EH	FH	RA 2021	VA 2021	RA - VA	RA 2021	VA 2021
SA2		Saldo (2) Geldfluss aus der Investiven Gebarung (33 – 34)					0,00	0,00	0,00
SA3		Saldo (3) Nettofinanzierungssaldo (Saldo 1 + Saldo 2)					-844,00	-1 900,00	1 056,00
Finanzierungstätigkeit									
SU 35		Summe Einzahlungen aus der Finanzierungstätigkeit					0,00	0,00	0,00
SU 36		Summe Auszahlungen aus der Finanzierungstätigkeit					0,00	0,00	0,00
SA4		Saldo (4) Geldfluss aus der Finanzierungstätigkeit (35 – 36)					0,00	0,00	0,00
SA5		Saldo (5) Geldfluss aus der voranschlagswirksamen Gebarung (Saldo 3 + Saldo 4)					-844,00	-1 900,00	1 056,00

	MVAG EH	MVAG FH	QU	Ergebnisrechnung			Finanzierungsrechnung			
				RA 2021	VA 2021	RA - VA	RA 2021	VA 2021	RA - VA	
3 Kunst, Kultur und Kultus										
32	Musik und darstellende Kunst									
320	Ausbildung in Musik und darstellender Kunst									
320000	Ausbildung in Musik und darstellender Kunst									
Operative Gebarung										
SU 21 / 31	Summe Erträge / Einzahlungen operative Gebarung			0,00	0,00	0,00	0,00	0,00	0,00	
1/320000-700000	Miet- und Pachtaufwand Pfarrheim- Musikschule	2223	3223	24	340,00	300,00	40,00	340,00	300,00	40,00
1/320000-723000	SONSTIGE AUSGABEN - MUSIKSCHULE	2225	3225	24		300,00	-300,00		300,00	-300,00
1/320000-752000	BEITRÄGE an Musikschulverbände	2231	3231	26	117 900,00	117 900,00		117 900,00	117 900,00	
SU 22 / 32	Summe Aufwendungen / Auszahlungen operative Gebarung				118 240,00	118 500,00	-260,00	118 240,00	118 500,00	-260,00
SA 0 / SA 1	(0) Nettoergebnis (21 - 22) / (1) Geldfluss operative Gebarung (31 – 32)				-118 240,00	-118 500,00	260,00	-118 240,00	-118 500,00	260,00
SU 23	Summe Haushaltsrücklagen				0,00	0,00	0,00	0,00	0,00	0,00
SA00	Nettoergebnis nach Zuw./Entn. Haushaltsrücklagen (Saldo 0 +/- SU23)				-118 240,00	-118 500,00	260,00			
Investive Gebarung										
SU 33	Summe Einzahlungen investive Gebarung							0,00	0,00	0,00
SU 34	Summe Auszahlungen investive Gebarung							0,00	0,00	0,00
SA2	Saldo (2) Geldfluss aus der Investiven Gebarung (33 – 34)							0,00	0,00	0,00
SA3	Saldo (3) Nettofinanzierungssaldo (Saldo 1 + Saldo 2)							-118 240,00	-118 500,00	260,00
Finanzierungstätigkeit										
SU 35	Summe Einzahlungen aus der Finanzierungstätigkeit							0,00	0,00	0,00
SU 36	Summe Auszahlungen aus der Finanzierungstätigkeit							0,00	0,00	0,00
SA4	Saldo (4) Geldfluss aus der Finanzierungstätigkeit (35 – 36)							0,00	0,00	0,00
SA5	Saldo (5) Geldfluss aus der voranschlagswirksamen Gebarung (Saldo 3 + Saldo 4)							-118 240,00	-118 500,00	260,00
321	Einrichtungen der Musikpflege									
321000	Einrichtungen der Musikpflege									
Operative Gebarung										
2/321000+813000	Erträge aus der Auflösung von Investitionszuschüssen (Kapitaltransfers)	2127			1 798,63	1 800,00	-1,37			
SU 21 / 31	Summe Erträge / Einzahlungen operative Gebarung				1 798,63	1 800,00	-1,37	0,00	0,00	0,00
1/321000-451000	BEHEIZUNG	2221	3221	23	1 025,68	1 200,00	-174,32	1 025,68	1 200,00	-174,32
1/321000-600000	BELEUCHTUNG	2222	3222	24	816,50	900,00	-83,50	816,50	900,00	-83,50
1/321000-614000	Instandhaltung von Musikheim	2224	3224	24		300,00	-300,00		300,00	-300,00
1/321000-631000	TELEFONGEBÜHR	2222	3222	24	96,15	100,00	-3,85	96,15	100,00	-3,85
1/321000-670000	VERSICHERUNG	2222	3222	24	455,20	600,00	-144,80	455,20	600,00	-144,80

		MVAG			Ergebnisrechnung			Finanzierungsrechnung		
		EH	FH	QU	RA 2021	VA 2021	RA - VA	RA 2021	VA 2021	RA - VA
1/321000-680000	Planmäßige Abschreibung	2226			6 982,67	7 000,00	-17,33			
1/321000-711000	Gebühren für die Benützung von Gemeindeeinrichtungen	2225	3225	24	939,82	1 200,00	-260,18	939,82	1 200,00	-260,18
1/321000-757000	AUFWENDUNGEN FÜR MUSIKKAPELLE	2234	3234	27	441,90	700,00	-258,10	441,90	700,00	-258,10
1/321000-777000	SUBVENTIONEN für ANSCHAFFUNGEN MUSIK	2234		44	5 000,00	5 000,00				
SU 22 / 32	Summe Aufwendungen / Auszahlungen operative Gebarung				15 757,92	17 000,00	-1 242,08	3 775,25	5 000,00	-1 224,75
SA 0 / SA 1	(0) Nettoergebnis (21 - 22) / (1) Geldfluss operative Gebarung (31 - 32)				-13 959,29	-15 200,00	1 240,71	-3 775,25	-5 000,00	1 224,75
SU 23	Summe Haushaltsrücklagen				0,00	0,00	0,00	0,00	0,00	0,00
SA00	Nettoergebnis nach Zuw./Entn. Haushaltsrücklagen (Saldo 0 +/- SU23)				-13 959,29	-15 200,00	1 240,71			
Investive Gebarung										
SU 33	Summe Einzahlungen investive Gebarung							0,00	0,00	0,00
1/321000-777000	SUBVENTIONEN für ANSCHAFFUNGEN MUSIK		3434	44				5 000,00	5 000,00	
SU 34	Summe Auszahlungen investive Gebarung							5 000,00	5 000,00	0,00
SA2	Saldo (2) Geldfluss aus der Investiven Gebarung (33 - 34)							-5 000,00	-5 000,00	0,00
SA3	Saldo (3) Nettofinanzierungssaldo (Saldo 1 + Saldo 2)							-8 775,25	-10 000,00	1 224,75
Finanzierungstätigkeit										
SU 35	Summe Einzahlungen aus der Finanzierungstätigkeit							0,00	0,00	0,00
SU 36	Summe Auszahlungen aus der Finanzierungstätigkeit							0,00	0,00	0,00
SA4	Saldo (4) Geldfluss aus der Finanzierungstätigkeit (35 - 36)							0,00	0,00	0,00
SA5	Saldo (5) Geldfluss aus der voranschlagswirksamen Gebarung (Saldo 3 + Saldo 4)							-8 775,25	-10 000,00	1 224,75
324	Maßnahmen zur Förderung der darstellenden Kunst									
324000	Maßnahmen zur Förderung der darstellenden Kunst									
Operative Gebarung										
SU 21 / 31	Summe Erträge / Einzahlungen operative Gebarung				0,00	0,00	0,00	0,00	0,00	0,00
1/324000-757000	SUBVENTION an VOLKSTANZGRUPPE	2234	3234	27		300,00	-300,00		300,00	-300,00
SU 22 / 32	Summe Aufwendungen / Auszahlungen operative Gebarung				0,00	300,00	-300,00	0,00	300,00	-300,00
SA 0 / SA 1	(0) Nettoergebnis (21 - 22) / (1) Geldfluss operative Gebarung (31 - 32)				0,00	-300,00	300,00	0,00	-300,00	300,00
SU 23	Summe Haushaltsrücklagen				0,00	0,00	0,00	0,00	0,00	0,00
SA00	Nettoergebnis nach Zuw./Entn. Haushaltsrücklagen (Saldo 0 +/- SU23)				0,00	-300,00	300,00			
Investive Gebarung										
SU 33	Summe Einzahlungen investive Gebarung							0,00	0,00	0,00
SU 34	Summe Auszahlungen investive Gebarung							0,00	0,00	0,00
SA2	Saldo (2) Geldfluss aus der Investiven Gebarung (33 - 34)							0,00	0,00	0,00
SA3	Saldo (3) Nettofinanzierungssaldo (Saldo 1 + Saldo 2)							0,00	-300,00	300,00

		MVAG	MVAG	QU	Ergebnisrechnung			Finanzierungsrechnung		
		EH	FH		RA 2021	VA 2021	RA - VA	RA 2021	VA 2021	RA - VA
Finanzierungstätigkeit										
SU 35	Summe Einzahlungen aus der Finanzierungstätigkeit							0,00	0,00	0,00
SU 36	Summe Auszahlungen aus der Finanzierungstätigkeit							0,00	0,00	0,00
SA4	Saldo (4) Geldfluss aus der Finanzierungstätigkeit (35 – 36)							0,00	0,00	0,00
SA5	Saldo (5) Geldfluss aus der voranschlagswirksamen Gebarung (Saldo 3 + Saldo 4)							0,00	-300,00	300,00
36	Heimatpflege									
361	Nichtwissenschaftliche Archive									
361000	Nichtwissenschaftliche Archive									
Operative Gebarung										
2/361000+808000	VERKAUF von CHRONIKEN	2116	3116	16	137,80	100,00	37,80	137,80	100,00	37,80
2/361000+810000	Erträge aus Mitgliedsbeiträgen - Bücherei	2114	3114	13	700,00		700,00	700,00		700,00
2/361000+813000	Erträge aus der Auflösung von Investitionszuschüssen (Kapitaltransfers)	2127			447,70	400,00	47,70			
2/361000+861000	Zuschüsse für Gemeindebücherei	2121	3121	15	1 000,00	900,00	100,00	1 000,00	900,00	100,00
SU 21 / 31	Summe Erträge / Einzahlungen operative Gebarung				2 285,50	1 400,00	885,50	1 837,80	1 000,00	837,80
1/361000-400000	Geringwertige Wirtschaftsgüter (GWG)	2221	3221	23	1 682,43	800,00	882,43	1 682,43	800,00	882,43
1/361000-451000	Beheizung Bücherei	2221	3221	23	256,42	300,00	-43,58	256,42	300,00	-43,58
1/361000-457000	BÜCHERANKAUF GEMEINDEBÜCHEREI	2221	3221	23	2 398,41	2 000,00	398,41	2 643,16	2 000,00	643,16
1/361000-600000	Beleuchtung Bücherei	2222	3222	24	327,19	300,00	27,19	327,19	300,00	27,19
1/361000-618000	Instandhaltung Betriebsausstattung Gemeindebücherei	2224	3224	24	377,89	200,00	177,89	377,89	200,00	177,89
1/361000-631000	Telefongebühr/Internet Bücherei	2222	3222	24	96,15	100,00	-3,85	96,15	100,00	-3,85
1/361000-680000	Planmäßige Abschreibung	2226			2 000,67	2 000,00	0,67			
1/361000-711000	Gebühren für die Benützung von Gemeindeeinrichtungen	2225	3225	24	247,68	300,00	-52,32	247,68	300,00	-52,32
1/361000-723000	Sonstige Ausgaben für Bücherei	2225	3225	24		500,00	-500,00		500,00	-500,00
1/361000-725000	Bibliothekserfordernisse	2225	3225	24	332,40	500,00	-167,60	332,40	500,00	-167,60
1/361000-728000	VERFASSUNG VON CHRONIKEN	2225	3225	24	36,00	100,00	-64,00	36,00	100,00	-64,00
SU 22 / 32	Summe Aufwendungen / Auszahlungen operative Gebarung				7 755,24	7 100,00	655,24	5 999,32	5 100,00	899,32
SA 0 / SA 1	(0) Nettoergebnis (21 - 22) / (1) Geldfluss operative Gebarung (31 – 32)				-5 469,74	-5 700,00	230,26	-4 161,52	-4 100,00	-61,52
SU 23	Summe Haushaltsrücklagen				0,00	0,00	0,00	0,00	0,00	0,00
SA00	Nettoergebnis nach Zuw./Entn. Haushaltsrücklagen (Saldo 0 +/- SU23)				-5 469,74	-5 700,00	230,26			
Investive Gebarung										
SU 33	Summe Einzahlungen investive Gebarung							0,00	0,00	0,00
SU 34	Summe Auszahlungen investive Gebarung							0,00	0,00	0,00

	MVAG	MVAG QU	Ergebnisrechnung			Finanzierungsrechnung						
			EH	FH	RA 2021	VA 2021	RA - VA	RA 2021	VA 2021	RA - VA		
SA2			Saldo (2) Geldfluss aus der Investiven Gebarung (33 – 34)					0,00	0,00	0,00		
SA3			Saldo (3) Nettofinanzierungssaldo (Saldo 1 + Saldo 2)					-4 161,52	-4 100,00	-61,52		
Finanzierungstätigkeit												
SU 35			Summe Einzahlungen aus der Finanzierungstätigkeit					0,00	0,00	0,00		
SU 36			Summe Auszahlungen aus der Finanzierungstätigkeit					0,00	0,00	0,00		
SA4			Saldo (4) Geldfluss aus der Finanzierungstätigkeit (35 – 36)					0,00	0,00	0,00		
SA5			Saldo (5) Geldfluss aus der voranschlagswirksamen Gebarung (Saldo 3 + Saldo 4)					-4 161,52	-4 100,00	-61,52		
362			Denkmalpflege									
362000			Denkmalpflege									
Operative Gebarung												
SU 21 / 31			Summe Erträge / Einzahlungen operative Gebarung			0,00	0,00	0,00	0,00	0,00		
1/362000-619000			INSTANDHALTUNG VON	2224	3224	24	100,00	-100,00	100,00	-100,00		
			DENKMÄLERN									
SU 22 / 32			Summe Aufwendungen / Auszahlungen operative Gebarung			0,00	100,00	-100,00	0,00	100,00	-100,00	
SA 0 / SA 1			(0) Nettoergebnis (21 - 22) / (1) Geldfluss operative Gebarung (31 – 32)			0,00	-100,00	100,00	0,00	-100,00	100,00	
SU 23			Summe Haushaltsrücklagen			0,00	0,00	0,00	0,00	0,00		
SA00			Nettoergebnis nach Zuw./Entn. Haushaltsrücklagen (Saldo 0 +/- SU23)			0,00	-100,00	100,00				
Investive Gebarung												
SU 33			Summe Einzahlungen investive Gebarung					0,00	0,00	0,00		
SU 34			Summe Auszahlungen investive Gebarung					0,00	0,00	0,00		
SA2			Saldo (2) Geldfluss aus der Investiven Gebarung (33 – 34)					0,00	0,00	0,00		
SA3			Saldo (3) Nettofinanzierungssaldo (Saldo 1 + Saldo 2)					0,00	-100,00	100,00		
Finanzierungstätigkeit												
SU 35			Summe Einzahlungen aus der Finanzierungstätigkeit					0,00	0,00	0,00		
SU 36			Summe Auszahlungen aus der Finanzierungstätigkeit					0,00	0,00	0,00		
SA4			Saldo (4) Geldfluss aus der Finanzierungstätigkeit (35 – 36)					0,00	0,00	0,00		
SA5			Saldo (5) Geldfluss aus der voranschlagswirksamen Gebarung (Saldo 3 + Saldo 4)					0,00	-100,00	100,00		
363			Altstadterhaltung und Ortsbildpflege									
363000			Altstadterhaltung und Ortsbildpflege									
Operative Gebarung												
SU 21 / 31			Summe Erträge / Einzahlungen operative Gebarung			0,00	0,00	0,00	0,00	0,00		
1/363000-728000			ORTSBILDPFLEGE	2225	3225	24	3 125,80	3 000,00	125,80	3 167,50	3 000,00	167,50
SU 22 / 32			Summe Aufwendungen / Auszahlungen operative Gebarung			3 125,80	3 000,00	125,80	3 167,50	3 000,00	167,50	
SA 0 / SA 1			(0) Nettoergebnis (21 - 22) / (1) Geldfluss operative Gebarung (31 – 32)			-3 125,80	-3 000,00	-125,80	-3 167,50	-3 000,00	-167,50	
SU 23			Summe Haushaltsrücklagen			0,00	0,00	0,00	0,00	0,00		
SA00			Nettoergebnis nach Zuw./Entn. Haushaltsrücklagen (Saldo 0 +/- SU23)			-3 125,80	-3 000,00	-125,80				

	MVAG	MVAG	QU	Ergebnisrechnung			Finanzierungsrechnung			
				EH	FH		RA 2021	VA 2021	RA - VA	RA 2021
Investive Gebarung										
SU 33								0,00	0,00	0,00
SU 34								0,00	0,00	0,00
SA2								0,00	0,00	0,00
SA3								-3 167,50	-3 000,00	-167,50
Finanzierungstätigkeit										
SU 35								0,00	0,00	0,00
SU 36								0,00	0,00	0,00
SA4								0,00	0,00	0,00
SA5								-3 167,50	-3 000,00	-167,50
369										
369000										
Operative Gebarung										
SU 21 / 31								0,00	0,00	0,00
1/369000-757000				2234	3234	27		300,00	400,00	-100,00
SU 22 / 32								300,00	400,00	-100,00
SA 0 / SA 1								-300,00	-400,00	100,00
SU 23								0,00	0,00	0,00
SA00								-300,00	-400,00	100,00
Investive Gebarung										
SU 33								0,00	0,00	0,00
SU 34								0,00	0,00	0,00
SA2								0,00	0,00	0,00
SA3								-300,00	-400,00	100,00
Finanzierungstätigkeit										
SU 35								0,00	0,00	0,00
SU 36								0,00	0,00	0,00
SA4								0,00	0,00	0,00
SA5								-300,00	-400,00	100,00
38										
381										
381000										
Operative Gebarung										
2/381000+810000				2114	3114	13		1 800,00	-1 800,00	1 800,00

		MVAG			Ergebnisrechnung			Finanzierungsrechnung		
		EH	FH	QU	RA 2021	VA 2021	RA - VA	RA 2021	VA 2021	RA - VA
2/381000+810100	Kartenverkauf Kulturveranstaltungen	2114	3114	13	5 305,82		5 305,82	5 305,82		5 305,82
2/381000+868000	Div. KULTURVERANSTALTUNGEN	2124	3124	16		500,00	-500,00		500,00	-500,00
SU 21 / 31	Summe Erträge / Einzahlungen operative Gebarung				5 305,82	2 300,00	3 005,82	5 305,82	2 300,00	3 005,82
1/381000-728000	ZEILLERNER ADVENTMARKT	2225	3225	24		4 400,00	-4 400,00		4 400,00	-4 400,00
1/381000-728100	Div. KULTURVERANSTALTUNGEN	2225	3225	24	479,43	2 000,00	-1 520,57	479,43	2 000,00	-1 520,57
1/381000-757000	Unterstützung Kulturverein	2234	3234	27		300,00	-300,00		300,00	-300,00
SU 22 / 32	Summe Aufwendungen / Auszahlungen operative Gebarung				479,43	6 700,00	-6 220,57	479,43	6 700,00	-6 220,57
SA 0 / SA 1	(0) Nettoergebnis (21 - 22) / (1) Geldfluss operative Gebarung (31 - 32)				4 826,39	-4 400,00	9 226,39	4 826,39	-4 400,00	9 226,39
SU 23	Summe Haushaltsrücklagen				0,00	0,00	0,00	0,00	0,00	0,00
SA00	Nettoergebnis nach Zuw./Entn. Haushaltsrücklagen (Saldo 0 +/- SU23)				4 826,39	-4 400,00	9 226,39			
Investive Gebarung										
SU 33	Summe Einzahlungen investive Gebarung							0,00	0,00	0,00
SU 34	Summe Auszahlungen investive Gebarung							0,00	0,00	0,00
SA2	Saldo (2) Geldfluss aus der Investiven Gebarung (33 - 34)							0,00	0,00	0,00
SA3	Saldo (3) Nettofinanzierungssaldo (Saldo 1 + Saldo 2)							4 826,39	-4 400,00	9 226,39
Finanzierungstätigkeit										
SU 35	Summe Einzahlungen aus der Finanzierungstätigkeit							0,00	0,00	0,00
SU 36	Summe Auszahlungen aus der Finanzierungstätigkeit							0,00	0,00	0,00
SA4	Saldo (4) Geldfluss aus der Finanzierungstätigkeit (35 - 36)							0,00	0,00	0,00
SA5	Saldo (5) Geldfluss aus der voranschlagswirksamen Gebarung (Saldo 3 + Saldo 4)							4 826,39	-4 400,00	9 226,39
39	Kultus									
390	Kirchliche Angelegenheiten									
390000	Kirchliche Angelegenheiten									
Operative Gebarung										
SU 21 / 31	Summe Erträge / Einzahlungen operative Gebarung				0,00	0,00	0,00	0,00	0,00	0,00
1/390000-757000	AUFWENDUNGEN FÜR KIRCHEN	2234	3234	27	70,00	300,00	-230,00	70,00	300,00	-230,00
SU 22 / 32	Summe Aufwendungen / Auszahlungen operative Gebarung				70,00	300,00	-230,00	70,00	300,00	-230,00
SA 0 / SA 1	(0) Nettoergebnis (21 - 22) / (1) Geldfluss operative Gebarung (31 - 32)				-70,00	-300,00	230,00	-70,00	-300,00	230,00
SU 23	Summe Haushaltsrücklagen				0,00	0,00	0,00	0,00	0,00	0,00
SA00	Nettoergebnis nach Zuw./Entn. Haushaltsrücklagen (Saldo 0 +/- SU23)				-70,00	-300,00	230,00			
Investive Gebarung										
SU 33	Summe Einzahlungen investive Gebarung							0,00	0,00	0,00
SU 34	Summe Auszahlungen investive Gebarung							0,00	0,00	0,00
SA2	Saldo (2) Geldfluss aus der Investiven Gebarung (33 - 34)							0,00	0,00	0,00
SA3	Saldo (3) Nettofinanzierungssaldo (Saldo 1 + Saldo 2)							-70,00	-300,00	230,00

	MVAG MVAG QU		Ergebnisrechnung			Finanzierungsrechnung		
	EH	FH	RA 2021	VA 2021	RA - VA	RA 2021	VA 2021	RA - VA
Finanzierungstätigkeit								
SU 35		Summe Einzahlungen aus der Finanzierungstätigkeit				0,00	0,00	0,00
SU 36		Summe Auszahlungen aus der Finanzierungstätigkeit				0,00	0,00	0,00
SA4		Saldo (4) Geldfluss aus der Finanzierungstätigkeit (35 – 36)				0,00	0,00	0,00
SA5		Saldo (5) Geldfluss aus der voranschlagswirksamen Gebarung (Saldo 3 + Saldo 4)				-70,00	-300,00	230,00

	MVAG EH	MVAG FH	QU 26	Ergebnisrechnung			Finanzierungsrechnung			
				RA 2021	VA 2021	RA - VA	RA 2021	VA 2021	RA - VA	
4 Soziale Wohlfahrt und Wohnbauförderung										
41	Allgemeine öffentliche Wohlfahrt									
419	Sonstige Einrichtungen und Maßnahmen									
419000	Sonstige Einrichtungen und Maßnahmen									
Operative Gebarung										
SU 21 / 31	Summe Erträge / Einzahlungen operative Gebarung			0,00	0,00	0,00	0,00	0,00	0,00	
1/419000-751000	SH-Wohnsitzgemeindebeitrag	2231	3231	26	23 451,87	21 000,00	2 451,87	23 451,87	21 000,00	2 451,87
1/419000-751100	SOZIALHILFEUMLAGE	2231	3231	26	215 854,13	214 000,00	1 854,13	215 854,13	214 000,00	1 854,13
SU 22 / 32	Summe Aufwendungen / Auszahlungen operative Gebarung			239 306,00	235 000,00	4 306,00	239 306,00	235 000,00	4 306,00	
SA 0 / SA 1	(0) Nettoergebnis (21 - 22) / (1) Geldfluss operative Gebarung (31 - 32)			-239 306,00	-235 000,00	-4 306,00	-239 306,00	-235 000,00	-4 306,00	
SU 23	Summe Haushaltsrücklagen			0,00	0,00	0,00	0,00	0,00	0,00	
SA00	Nettoergebnis nach Zuw./Entn. Haushaltsrücklagen (Saldo 0 +/- SU23)			-239 306,00	-235 000,00	-4 306,00				
Investive Gebarung										
SU 33	Summe Einzahlungen investive Gebarung						0,00	0,00	0,00	
SU 34	Summe Auszahlungen investive Gebarung						0,00	0,00	0,00	
SA2	Saldo (2) Geldfluss aus der Investiven Gebarung (33 - 34)						0,00	0,00	0,00	
SA3	Saldo (3) Nettofinanzierungssaldo (Saldo 1 + Saldo 2)						-239 306,00	-235 000,00	-4 306,00	
Finanzierungstätigkeit										
SU 35	Summe Einzahlungen aus der Finanzierungstätigkeit						0,00	0,00	0,00	
SU 36	Summe Auszahlungen aus der Finanzierungstätigkeit						0,00	0,00	0,00	
SA4	Saldo (4) Geldfluss aus der Finanzierungstätigkeit (35 - 36)						0,00	0,00	0,00	
SA5	Saldo (5) Geldfluss aus der voranschlagswirksamen Gebarung (Saldo 3 + Saldo 4)						-239 306,00	-235 000,00	-4 306,00	
42	Freie Wohlfahrt									
423	Essen auf Rädern									
423000	Essen auf Rädern									
Operative Gebarung										
SU 21 / 31	Summe Erträge / Einzahlungen operative Gebarung			0,00	0,00	0,00	0,00	0,00	0,00	
1/423000-728000	Betreuung Hilfsbedürftiger, Essen auf Rädern	2225	3225	24	468,00	300,00	168,00	468,00	300,00	168,00
SU 22 / 32	Summe Aufwendungen / Auszahlungen operative Gebarung			468,00	300,00	168,00	468,00	300,00	168,00	
SA 0 / SA 1	(0) Nettoergebnis (21 - 22) / (1) Geldfluss operative Gebarung (31 - 32)			-468,00	-300,00	-168,00	-468,00	-300,00	-168,00	
SU 23	Summe Haushaltsrücklagen			0,00	0,00	0,00	0,00	0,00	0,00	
SA00	Nettoergebnis nach Zuw./Entn. Haushaltsrücklagen (Saldo 0 +/- SU23)			-468,00	-300,00	-168,00				

	MVAG	MVAG	QU	Ergebnisrechnung			Finanzierungsrechnung			
				EH	FH		RA 2021	VA 2021	RA - VA	RA 2021
Investive Gebarung										
SU 33								0,00	0,00	0,00
SU 34								0,00	0,00	0,00
SA2								0,00	0,00	0,00
SA3								-468,00	-300,00	-168,00
Finanzierungstätigkeit										
SU 35								0,00	0,00	0,00
SU 36								0,00	0,00	0,00
SA4								0,00	0,00	0,00
SA5								-468,00	-300,00	-168,00
429										
429000										
Operative Gebarung										
SU 21 / 31								0,00	0,00	0,00
1/429000-757000				2234	3234	27			400,00	-400,00
1/429000-768000				2234	3234	27	367,47	1 000,00	-632,53	
SU 22 / 32								367,47	1 400,00	-1 032,53
SA 0 / SA 1								-367,47	-1 400,00	1 032,53
SU 23								0,00	0,00	0,00
SA00								-367,47	-1 400,00	1 032,53
Investive Gebarung										
SU 33								0,00	0,00	0,00
SU 34								0,00	0,00	0,00
SA2								0,00	0,00	0,00
SA3								-367,47	-1 400,00	1 032,53
Finanzierungstätigkeit										
SU 35								0,00	0,00	0,00
SU 36								0,00	0,00	0,00
SA4								0,00	0,00	0,00
SA5								-367,47	-1 400,00	1 032,53

	MVAG	MVAG	QU	Ergebnisrechnung			Finanzierungsrechnung				
				EH	FH		RA 2021	VA 2021	RA - VA	RA 2021	VA 2021
43											
439											
439000											
Operative Gebarung											
SU 21 / 31											
1/439000-751000	JUGENDWOHLFAHRTS UMLAGE	2231	3231	26	41 356,98	32 000,00	9 356,98	41 356,98	32 000,00	9 356,98	
1/439000-768100	Förderung TAGESMÜTTER	2234	3234	27	895,88	1 000,00	-104,12	895,88	1 000,00	-104,12	
SU 22 / 32	Summe Erträge / Einzahlungen operative Gebarung				0,00	0,00	0,00	0,00	0,00	0,00	
SA 0 / SA 1	(0) Nettoergebnis (21 - 22) / (1) Geldfluss operative Gebarung (31 - 32)				-42 252,86	-33 000,00	-9 252,86	-42 252,86	-33 000,00	-9 252,86	
SU 23	Summe Haushaltsrücklagen				0,00	0,00	0,00	0,00	0,00	0,00	
SA00	Nettoergebnis nach Zuw./Entn. Haushaltsrücklagen (Saldo 0 +/- SU23)				-42 252,86	-33 000,00	-9 252,86				
Investive Gebarung											
SU 33	Summe Einzahlungen investive Gebarung							0,00	0,00	0,00	
SU 34	Summe Auszahlungen investive Gebarung							0,00	0,00	0,00	
SA2	Saldo (2) Geldfluss aus der Investiven Gebarung (33 - 34)							0,00	0,00	0,00	
SA3	Saldo (3) Nettofinanzierungssaldo (Saldo 1 + Saldo 2)							-42 252,86	-33 000,00	-9 252,86	
Finanzierungstätigkeit											
SU 35	Summe Einzahlungen aus der Finanzierungstätigkeit							0,00	0,00	0,00	
SU 36	Summe Auszahlungen aus der Finanzierungstätigkeit							0,00	0,00	0,00	
SA4	Saldo (4) Geldfluss aus der Finanzierungstätigkeit (35 - 36)							0,00	0,00	0,00	
SA5	Saldo (5) Geldfluss aus der voranschlagswirksamen Gebarung (Saldo 3 + Saldo 4)							-42 252,86	-33 000,00	-9 252,86	
46											
469											
469000											
Operative Gebarung											
SU 21 / 31	Summe Erträge / Einzahlungen operative Gebarung				0,00	0,00	0,00	0,00	0,00	0,00	
1/469000-640000	Beratungskosten Familienaudit	2222	3222	24	975,48	1 000,00	-24,52	975,48	1 000,00	-24,52	
1/469000-768000	GEBURTENGRATULATIONEN	2234	3234	27	2 269,38	2 800,00	-530,62	2 269,38	2 800,00	-530,62	
SU 22 / 32	Summe Aufwendungen / Auszahlungen operative Gebarung				3 244,86	3 800,00	-555,14	3 244,86	3 800,00	-555,14	
SA 0 / SA 1	(0) Nettoergebnis (21 - 22) / (1) Geldfluss operative Gebarung (31 - 32)				-3 244,86	-3 800,00	555,14	-3 244,86	-3 800,00	555,14	
SU 23	Summe Haushaltsrücklagen				0,00	0,00	0,00	0,00	0,00	0,00	
SA00	Nettoergebnis nach Zuw./Entn. Haushaltsrücklagen (Saldo 0 +/- SU23)				-3 244,86	-3 800,00	555,14				
Investive Gebarung											
SU 33	Summe Einzahlungen investive Gebarung							0,00	0,00	0,00	
SU 34	Summe Auszahlungen investive Gebarung							0,00	0,00	0,00	

	MVAG	MVAG QU	Ergebnisrechnung			Finanzierungsrechnung			
			EH	FH	RA 2021	VA 2021	RA - VA	RA 2021	VA 2021
SA2		Saldo (2) Geldfluss aus der Investiven Gebarung (33 – 34)					0,00	0,00	0,00
SA3		Saldo (3) Nettofinanzierungssaldo (Saldo 1 + Saldo 2)					-3 244,86	-3 800,00	555,14
Finanzierungstätigkeit									
SU 35		Summe Einzahlungen aus der Finanzierungstätigkeit					0,00	0,00	0,00
SU 36		Summe Auszahlungen aus der Finanzierungstätigkeit					0,00	0,00	0,00
SA4		Saldo (4) Geldfluss aus der Finanzierungstätigkeit (35 – 36)					0,00	0,00	0,00
SA5		Saldo (5) Geldfluss aus der voranschlagswirksamen Gebarung (Saldo 3 + Saldo 4)					-3 244,86	-3 800,00	555,14

		MVAG	MVAG	QU	Ergebnisrechnung			Finanzierungsrechnung		
		EH	FH		RA 2021	VA 2021	RA - VA	RA 2021	VA 2021	RA - VA
5 Gesundheit										
51	Gesundheitsdienst									
510	Medizinische Bereichsversorgung									
510000	Medizinische Bereichsversorgung									
Operative Gebarung										
SU 21 / 31	Summe Erträge / Einzahlungen operative Gebarung				0,00	0,00	0,00	0,00	0,00	0,00
1/510000-400000	Geringwertige Wirtschaftsgüter (GWG)	2221	3221	23		100,00	-100,00		100,00	-100,00
1/510000-564000	TOTENBESCHAUGEBÜHREN	2211	3211	20	727,01	1 300,00	-572,99	727,01	1 300,00	-572,99
1/510000-711000	Gebühren für die Benützung von Gemeindeeinrichtungen	2225	3225	24	763,96	800,00	-36,04	763,96	800,00	-36,04
1/510000-724000	WEGGELD	2225	3225	24	52,58	300,00	-247,42	52,58	300,00	-247,42
1/510000-728000	SONST.AUSGABEN - ORDINATION	2225	3225	24		100,00	-100,00		100,00	-100,00
1/510000-751000	BEITRAG AN PENSIONSVERBAND	2231	3231	26	6 505,19	6 500,00	5,19	6 505,19	6 500,00	5,19
SU 22 / 32	Summe Aufwendungen / Auszahlungen operative Gebarung				8 048,74	9 100,00	-1 051,26	8 048,74	9 100,00	-1 051,26
SA 0 / SA 1	(0) Nettoergebnis (21 - 22) / (1) Geldfluss operative Gebarung (31 - 32)				-8 048,74	-9 100,00	1 051,26	-8 048,74	-9 100,00	1 051,26
SU 23	Summe Haushaltsrücklagen				0,00	0,00	0,00	0,00	0,00	0,00
SA00	Nettoergebnis nach Zuw./Entn. Haushaltsrücklagen (Saldo 0 +/- SU23)				-8 048,74	-9 100,00	1 051,26			
Investive Gebarung										
SU 33	Summe Einzahlungen investive Gebarung							0,00	0,00	0,00
SU 34	Summe Auszahlungen investive Gebarung							0,00	0,00	0,00
SA2	Saldo (2) Geldfluss aus der Investiven Gebarung (33 - 34)							0,00	0,00	0,00
SA3	Saldo (3) Nettofinanzierungssaldo (Saldo 1 + Saldo 2)							-8 048,74	-9 100,00	1 051,26
Finanzierungstätigkeit										
SU 35	Summe Einzahlungen aus der Finanzierungstätigkeit							0,00	0,00	0,00
SU 36	Summe Auszahlungen aus der Finanzierungstätigkeit							0,00	0,00	0,00
SA4	Saldo (4) Geldfluss aus der Finanzierungstätigkeit (35 - 36)							0,00	0,00	0,00
SA5	Saldo (5) Geldfluss aus der voranschlagswirksamen Gebarung (Saldo 3 + Saldo 4)							-8 048,74	-9 100,00	1 051,26
512	Sonstige medizinische Beratung und Betreuung									
512000	Sonstige medizinische Beratung und Betreuung									
Operative Gebarung										
2/512000+828000	GESUNDE GEMEINDE - Ersätze	2116	3116	18		100,00	-100,00		100,00	-100,00
SU 21 / 31	Summe Erträge / Einzahlungen operative Gebarung				0,00	100,00	-100,00	0,00	100,00	-100,00
1/512000-757000	Maßnahmen GESUNDE GEMEINDE	2234	3234	27	484,62	2 000,00	-1 515,38	506,87	2 000,00	-1 493,13
SU 22 / 32	Summe Aufwendungen / Auszahlungen operative Gebarung				484,62	2 000,00	-1 515,38	506,87	2 000,00	-1 493,13
SA 0 / SA 1	(0) Nettoergebnis (21 - 22) / (1) Geldfluss operative Gebarung (31 - 32)				-484,62	-1 900,00	1 415,38	-506,87	-1 900,00	1 393,13
SU 23	Summe Haushaltsrücklagen				0,00	0,00	0,00	0,00	0,00	0,00

	MVAG	MVAG QU	Ergebnisrechnung			Finanzierungsrechnung				
			EH	FH	RA 2021	VA 2021	RA - VA	RA 2021	VA 2021	RA - VA
SA00					-484,62	-1 900,00	1 415,38			
Investive Gebarung										
SU 33								0,00	0,00	0,00
SU 34								0,00	0,00	0,00
SA2								0,00	0,00	0,00
SA3								-506,87	-1 900,00	1 393,13
Finanzierungstätigkeit										
SU 35								0,00	0,00	0,00
SU 36								0,00	0,00	0,00
SA4								0,00	0,00	0,00
SA5								-506,87	-1 900,00	1 393,13
516										
516000										
Operative Gebarung										
SU 21 / 31					0,00	0,00	0,00	0,00	0,00	0,00
1/516000-728000						1 400,00	-1 400,00		1 400,00	-1 400,00
SU 22 / 32					0,00	1 400,00	-1 400,00	0,00	1 400,00	-1 400,00
SA 0 / SA 1					0,00	-1 400,00	1 400,00	0,00	-1 400,00	1 400,00
SU 23					0,00	0,00	0,00	0,00	0,00	0,00
SA00					0,00	-1 400,00	1 400,00			
Investive Gebarung										
SU 33								0,00	0,00	0,00
SU 34								0,00	0,00	0,00
SA2								0,00	0,00	0,00
SA3								0,00	-1 400,00	1 400,00
Finanzierungstätigkeit										
SU 35								0,00	0,00	0,00
SU 36								0,00	0,00	0,00
SA4								0,00	0,00	0,00
SA5								0,00	-1 400,00	1 400,00

	MVAG	MVAG	QU	Ergebnisrechnung			Finanzierungsrechnung				
				EH	FH		RA 2021	VA 2021	RA - VA	RA 2021	VA 2021
52											
522											
522000											
Umweltschutz											
Reinhaltung der Luft											
Reinhaltung der Luft											
Operative Gebarung											
SU 21 / 31											
	Summe Erträge /	Einzahlungen operative Gebarung									
1/522000-752000	LUFTREINHALTEGESETZ (UMLAGE)	2231	3231	26	1 415,25	1 500,00	-84,75	1 415,25	1 500,00	-84,75	
SU 22 / 32											
	Summe Aufwendungen /	Auszahlungen operative Gebarung									
SA 0 / SA 1											
	(0) Nettoergebnis (21 - 22) / (1) Geldfluss operative Gebarung (31 - 32)				-1 415,25	-1 500,00	84,75	-1 415,25	-1 500,00	84,75	
SU 23											
	Summe Haushaltsrücklagen				0,00	0,00	0,00	0,00	0,00	0,00	
SA00											
	Nettoergebnis nach Zuw./Entn. Haushaltsrücklagen (Saldo 0 +/- SU23)				-1 415,25	-1 500,00	84,75				
Investive Gebarung											
SU 33											
	Summe Einzahlungen investive Gebarung							0,00	0,00	0,00	
SU 34											
	Summe Auszahlungen investive Gebarung							0,00	0,00	0,00	
SA2											
	Saldo (2) Geldfluss aus der Investiven Gebarung (33 - 34)							0,00	0,00	0,00	
SA3											
	Saldo (3) Nettofinanzierungssaldo (Saldo 1 + Saldo 2)							-1 415,25	-1 500,00	84,75	
Finanzierungstätigkeit											
SU 35											
	Summe Einzahlungen aus der Finanzierungstätigkeit							0,00	0,00	0,00	
SU 36											
	Summe Auszahlungen aus der Finanzierungstätigkeit							0,00	0,00	0,00	
SA4											
	Saldo (4) Geldfluss aus der Finanzierungstätigkeit (35 - 36)							0,00	0,00	0,00	
SA5											
	Saldo (5) Geldfluss aus der voranschlagswirksamen Gebarung (Saldo 3 + Saldo 4)							-1 415,25	-1 500,00	84,75	
529											
529000											
Sonstige Einrichtungen und Maßnahmen											
Sonstige Einrichtungen und Maßnahmen											
Operative Gebarung											
SU 21 / 31											
	Summe Erträge /	Einzahlungen operative Gebarung									
1/529000-728000	SCHÄDLINGSBEKÄMPFUNG -	2225	3225	24	100,00	100,00	-100,00	100,00	100,00	-100,00	
	RATTEN										
SU 22 / 32											
	Summe Aufwendungen /	Auszahlungen operative Gebarung									
SA 0 / SA 1											
	(0) Nettoergebnis (21 - 22) / (1) Geldfluss operative Gebarung (31 - 32)				0,00	-100,00	100,00	0,00	-100,00	100,00	
SU 23											
	Summe Haushaltsrücklagen				0,00	0,00	0,00	0,00	0,00	0,00	
SA00											
	Nettoergebnis nach Zuw./Entn. Haushaltsrücklagen (Saldo 0 +/- SU23)				0,00	-100,00	100,00				
Investive Gebarung											
SU 33											
	Summe Einzahlungen investive Gebarung							0,00	0,00	0,00	
SU 34											
	Summe Auszahlungen investive Gebarung							0,00	0,00	0,00	
SA2											
	Saldo (2) Geldfluss aus der Investiven Gebarung (33 - 34)							0,00	0,00	0,00	
SA3											
	Saldo (3) Nettofinanzierungssaldo (Saldo 1 + Saldo 2)							0,00	-100,00	100,00	

		MVAG	MVAG	QU	Ergebnisrechnung			Finanzierungsrechnung		
		EH	FH		RA 2021	VA 2021	RA - VA	RA 2021	VA 2021	RA - VA
Finanzierungstätigkeit										
SU 35	Summe Einzahlungen aus der Finanzierungstätigkeit							0,00	0,00	0,00
SU 36	Summe Auszahlungen aus der Finanzierungstätigkeit							0,00	0,00	0,00
SA4	Saldo (4) Geldfluss aus der Finanzierungstätigkeit (35 – 36)							0,00	0,00	0,00
SA5	Saldo (5) Geldfluss aus der voranschlagswirksamen Gebarung (Saldo 3 + Saldo 4)							0,00	-100,00	100,00
56 Krankenanstalten anderer Rechtsträger										
562 Sprengelbeiträge										
562000 Sprengelbeiträge										
Operative Gebarung										
SU 21 / 31	Summe Erträge / Einzahlungen operative Gebarung				0,00	0,00	0,00	0,00	0,00	0,00
1/562000-752000	BEITRAG NÖKAS - VERW.AUFWAND 2231 3231 26				10,09	100,00	-89,91	10,09	100,00	-89,91
SU 22 / 32	Summe Aufwendungen / Auszahlungen operative Gebarung				10,09	100,00	-89,91	10,09	100,00	-89,91
SA 0 / SA 1	(0) Nettoergebnis (21 - 22) / (1) Geldfluss operative Gebarung (31 – 32)				-10,09	-100,00	89,91	-10,09	-100,00	89,91
SU 23	Summe Haushaltsrücklagen				0,00	0,00	0,00	0,00	0,00	0,00
SA00	Nettoergebnis nach Zuw./Entn. Haushaltsrücklagen (Saldo 0 +/- SU23)				-10,09	-100,00	89,91			
Investive Gebarung										
SU 33	Summe Einzahlungen investive Gebarung							0,00	0,00	0,00
SU 34	Summe Auszahlungen investive Gebarung							0,00	0,00	0,00
SA2	Saldo (2) Geldfluss aus der Investiven Gebarung (33 – 34)							0,00	0,00	0,00
SA3	Saldo (3) Nettofinanzierungssaldo (Saldo 1 + Saldo 2)							-10,09	-100,00	89,91
Finanzierungstätigkeit										
SU 35	Summe Einzahlungen aus der Finanzierungstätigkeit							0,00	0,00	0,00
SU 36	Summe Auszahlungen aus der Finanzierungstätigkeit							0,00	0,00	0,00
SA4	Saldo (4) Geldfluss aus der Finanzierungstätigkeit (35 – 36)							0,00	0,00	0,00
SA5	Saldo (5) Geldfluss aus der voranschlagswirksamen Gebarung (Saldo 3 + Saldo 4)							-10,09	-100,00	89,91
562100 Sprengelbeiträge										
Operative Gebarung										
SU 21 / 31	Summe Erträge / Einzahlungen operative Gebarung				0,00	0,00	0,00	0,00	0,00	0,00
1/562100-752000	BEITRAG NÖKAS (ZWECKAUFWAND) 2231 3231 26				464 441,37	468 000,00	-3 558,63	464 441,37	468 000,00	-3 558,63
SU 22 / 32	Summe Aufwendungen / Auszahlungen operative Gebarung				464 441,37	468 000,00	-3 558,63	464 441,37	468 000,00	-3 558,63
SA 0 / SA 1	(0) Nettoergebnis (21 - 22) / (1) Geldfluss operative Gebarung (31 – 32)				-464 441,37	-468 000,00	3 558,63	-464 441,37	-468 000,00	3 558,63
SU 23	Summe Haushaltsrücklagen				0,00	0,00	0,00	0,00	0,00	0,00
SA00	Nettoergebnis nach Zuw./Entn. Haushaltsrücklagen (Saldo 0 +/- SU23)				-464 441,37	-468 000,00	3 558,63			

	MVAG	MVAG QU	Ergebnisrechnung			Finanzierungsrechnung			
			EH	FH	RA 2021	VA 2021	RA - VA	RA 2021	VA 2021
Investive Gebarung									
SU 33		Summe Einzahlungen investive Gebarung					0,00	0,00	0,00
SU 34		Summe Auszahlungen investive Gebarung					0,00	0,00	0,00
SA2		Saldo (2) Geldfluss aus der Investiven Gebarung (33 – 34)					0,00	0,00	0,00
SA3		Saldo (3) Nettofinanzierungssaldo (Saldo 1 + Saldo 2)					-464 441,37	-468 000,00	3 558,63
Finanzierungstätigkeit									
SU 35		Summe Einzahlungen aus der Finanzierungstätigkeit					0,00	0,00	0,00
SU 36		Summe Auszahlungen aus der Finanzierungstätigkeit					0,00	0,00	0,00
SA4		Saldo (4) Geldfluss aus der Finanzierungstätigkeit (35 – 36)					0,00	0,00	0,00
SA5		Saldo (5) Geldfluss aus der voranschlagswirksamen Gebarung (Saldo 3 + Saldo 4)					-464 441,37	-468 000,00	3 558,63

	MVAG EH	MVAG FH	QU	Ergebnisrechnung			Finanzierungsrechnung			
				RA 2021	VA 2021	RA - VA	RA 2021	VA 2021	RA - VA	
6 Straßen- und Wasserbau, Verkehr										
61	Straßenbau									
612	Gemeindestraßen									
612000	Gemeindestraßen									
Operative Gebarung										
2/612000+801000	Veräußerungen von Grundstückseinrichtungen (Anlagen Straßenbau)	2116	30	607,00		607,00				
2/612000+808000	VERKAUF v. HAUSNUMMERTAFERL	2116	3116	16	240,00	100,00	140,00	240,00	100,00	140,00
2/612000+813000	Erträge aus der Auflösung von Investitionszuschüssen (Kapitaltransfers)	2127			3 117,15	3 000,00	117,15			
2/612000+828000	Rückersätze von Aufwendungen	2116	3116	18	836,18		836,18	836,18		836,18
6/612000+829910	Zuführung aus der operativen Gebarung (Darstellung)	2116	3116	18		28 100,00	-28 100,00		28 100,00	-28 100,00
2/612000+861200	ZINSENZUSCHUSS NEBENANLAGEN	2121	3121	15	500,18	500,00	0,18	500,18	500,00	0,18
2/612000+861300	ZINSENZUSCHUSS HAYDNSTRASSE	2121	3121	15	660,25	600,00	60,25	660,25	600,00	60,25
6/612000+871000	Beihilfen aus Bedarfszuweisungen	2121	3121	33	130 000,00	95 000,00	35 000,00	130 000,00	95 000,00	35 000,00
SU 21 / 31	Summe Erträge / Einzahlungen operative Gebarung			135 960,76	127 300,00	8 660,76	132 236,61	124 300,00	7 936,61	
1/612000-413000	HAUSNUMMERTAFELN	2221	3221	23	211,15	200,00	11,15	211,15	200,00	11,15
1/612000-611000	INSTANDHALTUNG/SANIERUNG Gde-Strassen	2224	3224	24	26 594,54	24 000,00	2 594,54	28 055,96	24 000,00	4 055,96
1/612000-650100	ZINSEN NEBENANLAGEN	2241	3241	25	500,18	800,00	-299,82	500,18	800,00	-299,82
1/612000-650200	ZINSEN HAYDNSTASSE	2241	3241	25	660,25	800,00	-139,75	660,25	800,00	-139,75
1/612000-680000	Planmäßige Abschreibung	2226			103 868,69	94 600,00	9 268,69			
SU 22 / 32	Summe Aufwendungen / Auszahlungen operative Gebarung			131 834,81	120 400,00	11 434,81	29 427,54	25 800,00	3 627,54	
SA 0 / SA 1	(0) Nettoergebnis (21 - 22) / (1) Geldfluss operative Gebarung (31 - 32)			4 125,95	6 900,00	-2 774,05	102 809,07	98 500,00	4 309,07	
SU 23	Summe Haushaltsrücklagen			0,00	0,00	0,00	0,00	0,00	0,00	
SA00	Nettoergebnis nach Zuw./Entn. Haushaltsrücklagen (Saldo 0 +/- SU23)			4 125,95	6 900,00	-2 774,05				
Investive Gebarung										
6/612000+301000	Kapitaltransfers von Ländern, Landesfonds und Landeskammern		3331	33				4 500,00		4 500,00
2/612000+801000	Veräußerungen von Grundstückseinrichtungen (Anlagen Straßenbau)		3312	30				607,00		607,00
SU 33	Summe Einzahlungen investive Gebarung						5 107,00	0,00	5 107,00	
5/612000-002000	Güterweg- u. Siedlungsstraßenbau		3412	40			151 884,79	165 000,00		-13 115,21
5/612000-002200	Marktplatz		3412	40				5 000,00		-5 000,00

		MVAG			Ergebnisrechnung			Finanzierungsrechnung		
		EH	FH	QU	RA 2021	VA 2021	RA - VA	RA 2021	VA 2021	RA - VA
5/612000-005000	Anlagen zu Straßenbauten, Errichtung Lichtpunkte		3412	40				12 406,24	20 000,00	-7 593,76
SU 34	Summe Auszahlungen investive Gebarung							164 291,03	190 000,00	-25 708,97
SA2	Saldo (2) Geldfluss aus der Investiven Gebarung (33 – 34)							-159 184,03	-190 000,00	30 815,97
SA3	Saldo (3) Nettofinanzierungssaldo (Saldo 1 + Saldo 2)							-56 374,96	-91 500,00	35 125,04
Finanzierungstätigkeit										
SU 35	Summe Einzahlungen aus der Finanzierungstätigkeit							0,00	0,00	0,00
1/612000-346100	TILGUNG DARL. NEBENANLAGEN		3614	65				7 500,00	7 500,00	
1/612000-346200	TILGUNG DARL. HAYDNSTRASSE		3614	65				10 000,00	10 000,00	
SU 36	Summe Auszahlungen aus der Finanzierungstätigkeit							17 500,00	17 500,00	0,00
SA4	Saldo (4) Geldfluss aus der Finanzierungstätigkeit (35 – 36)							-17 500,00	-17 500,00	0,00
SA5	Saldo (5) Geldfluss aus der voranschlagswirksamen Gebarung (Saldo 3 + Saldo 4)							-73 874,96	-109 000,00	35 125,04
63	Schutzwasserbau									
632	Wasserwehre und Schleusen									
632100	Schutzbauten									
Operative Gebarung										
6/632100+829910	Zuführung vom operativen Haushalt	2116	3116	18	20 961,89	85 000,00	-64 038,11	20 961,89	85 000,00	-64 038,11
SU 21 / 31	Summe Erträge / Einzahlungen operative Gebarung				20 961,89	85 000,00	-64 038,11	20 961,89	85 000,00	-64 038,11
1/632100-680000	Planmäßige Abschreibung	2226			73,85		73,85			
1/632100-728000	Entgelte für sonstige Leistungen	2225	3225	24	2 008,61		2 008,61	2 008,61		2 008,61
SU 22 / 32	Summe Aufwendungen / Auszahlungen operative Gebarung				2 082,46	0,00	2 082,46	2 008,61	0,00	2 008,61
SA 0 / SA 1	(0) Nettoergebnis (21 - 22) / (1) Geldfluss operative Gebarung (31 – 32)				18 879,43	85 000,00	-66 120,57	18 953,28	85 000,00	-66 046,72
SU 23	Summe Haushaltsrücklagen				0,00	0,00	0,00	0,00	0,00	0,00
SA00	Nettoergebnis nach Zuw./Entn. Haushaltsrücklagen (Saldo 0 +/- SU23)				18 879,43	85 000,00	-66 120,57			
Investive Gebarung										
SU 33	Summe Einzahlungen investive Gebarung							0,00	0,00	0,00
5/632100-001000	Ankauf Grundstück		3412	40				11 816,34	15 000,00	-3 183,66
5/632100-060000	Im Bau befindliche Grundstückseinrichtungen-Rückhaltebecken Zeillern		3412	40				9 145,55	70 000,00	-60 854,45
SU 34	Summe Auszahlungen investive Gebarung							20 961,89	85 000,00	-64 038,11
SA2	Saldo (2) Geldfluss aus der Investiven Gebarung (33 – 34)							-20 961,89	-85 000,00	64 038,11
SA3	Saldo (3) Nettofinanzierungssaldo (Saldo 1 + Saldo 2)							-2 008,61	0,00	-2 008,61
Finanzierungstätigkeit										
SU 35	Summe Einzahlungen aus der Finanzierungstätigkeit							0,00	0,00	0,00
SU 36	Summe Auszahlungen aus der Finanzierungstätigkeit							0,00	0,00	0,00
SA4	Saldo (4) Geldfluss aus der Finanzierungstätigkeit (35 – 36)							0,00	0,00	0,00

		MVAG MVAG QU			Ergebnisrechnung			Finanzierungsrechnung		
		EH	FH		RA 2021	VA 2021	RA - VA	RA 2021	VA 2021	RA - VA
SA5	Saldo (5) Geldfluss aus der voranschlagswirksamen Gebarung (Saldo 3 + Saldo 4)							-2 008,61	0,00	-2 008,61
64	Straßenverkehr									
640	Einrichtungen und Maßnahmen nach der Straßenverkehrsordr									
640000	Einrichtungen und Maßnahmen									
	Operative Gebarung									
2/640000+813000	Erträge aus der Auflösung von Investitionszuschüssen (Kapitaltransfers)		2127		689,65	700,00	-10,35			
2/640000+868000	GEMEINDESTRASSENSTRAFEN	2124	3124	16	140,00	500,00	-360,00	140,00	500,00	-360,00
SU 21 / 31	Summe Erträge / Einzahlungen operative Gebarung				829,65	1 200,00	-370,35	140,00	500,00	-360,00
1/640000-400000	Geringwertige Wirtschaftsgüter (GWG)	2221	3221	23	795,18	300,00	495,18	795,18	300,00	495,18
1/640000-619000	INSTANDH. d. VERKEHRSZEICHEN	2224	3224	24	721,66	100,00	621,66	721,66	100,00	621,66
1/640000-680000	Planmäßige Abschreibung	2226			1 293,67	1 200,00	93,67			
SU 22 / 32	Summe Aufwendungen / Auszahlungen operative Gebarung				2 810,51	1 600,00	1 210,51	1 516,84	400,00	1 116,84
SA 0 / SA 1	(0) Nettoergebnis (21 - 22) / (1) Geldfluss operative Gebarung (31 - 32)				-1 980,86	-400,00	-1 580,86	-1 376,84	100,00	-1 476,84
SU 23	Summe Haushaltsrücklagen				0,00	0,00	0,00	0,00	0,00	0,00
SA00	Nettoergebnis nach Zuw./Entn. Haushaltsrücklagen (Saldo 0 +/- SU23)				-1 980,86	-400,00	-1 580,86			
	Investive Gebarung									
SU 33	Summe Einzahlungen investive Gebarung							0,00	0,00	0,00
1/640000-005000	ANKAUF von VERKEHRSZEICHEN, SPIEGELN		3412	40				3 010,21	800,00	2 210,21
SU 34	Summe Auszahlungen investive Gebarung							3 010,21	800,00	2 210,21
SA2	Saldo (2) Geldfluss aus der Investiven Gebarung (33 - 34)							-3 010,21	-800,00	-2 210,21
SA3	Saldo (3) Nettofinanzierungssaldo (Saldo 1 + Saldo 2)							-4 387,05	-700,00	-3 687,05
	Finanzierungstätigkeit									
SU 35	Summe Einzahlungen aus der Finanzierungstätigkeit							0,00	0,00	0,00
SU 36	Summe Auszahlungen aus der Finanzierungstätigkeit							0,00	0,00	0,00
SA4	Saldo (4) Geldfluss aus der Finanzierungstätigkeit (35 - 36)							0,00	0,00	0,00
SA5	Saldo (5) Geldfluss aus der voranschlagswirksamen Gebarung (Saldo 3 + Saldo 4)							-4 387,05	-700,00	-3 687,05

		MVAG	MVAG	QU	Ergebnisrechnung			Finanzierungsrechnung		
		EH	FH		RA 2021	VA 2021	RA - VA	RA 2021	VA 2021	RA - VA
7 Wirtschaftsförderung										
71	Grundlagenverbesserung in der Land- und Forstwirtschaft									
710	Land- und forstwirtschaftlicher Wegebau									
710000	Land- und Forstwirtschaftlicher Wegebau									
Operative Gebarung										
2/710000+813000	Erträge aus der Auflösung von Investitionszuschüssen (Kapitaltransfers)	2127			21 723,40	21 400,00	323,40			
6/710000+829910	Zuführung vom operativen Haushalt	2116	3116	18	13 856,51	5 000,00	8 856,51	13 856,51	5 000,00	8 856,51
2/710000+867000	Beitrag Jagdpacht	2124	3124	16	376,08	300,00	76,08	376,08	300,00	76,08
6/710000+871000	Bedarfszuweisung 20 %	2121	3121	33	4 500,00	4 500,00		4 500,00	4 500,00	
SU 21 / 31	Summe Erträge / Einzahlungen operative Gebarung				40 455,99	31 200,00	9 255,99	18 732,59	9 800,00	8 932,59
1/710000-680000	Planmäßige Abschreibung	2226			94 805,46	94 100,00	705,46			
SU 22 / 32	Summe Aufwendungen / Auszahlungen operative Gebarung				94 805,46	94 100,00	705,46	0,00	0,00	0,00
SA 0 / SA 1	(0) Nettoergebnis (21 - 22) / (1) Geldfluss operative Gebarung (31 - 32)				-54 349,47	-62 900,00	8 550,53	18 732,59	9 800,00	8 932,59
SU 23	Summe Haushaltsrücklagen				0,00	0,00	0,00	0,00	0,00	0,00
SA00	Nettoergebnis nach Zuw./Entn. Haushaltsrücklagen (Saldo 0 +/- SU23)				-54 349,47	-62 900,00	8 550,53			
Investive Gebarung										
6/710000+301000	Kapitaltransfers von Ländern, Landesfonds und Landeskammern		3331	33				4 345,02	4 500,00	-154,98
6/710000+307000	Interessentenbeitrag von Privaten ohne Erwerbzweck		3334	34				5 000,00	6 000,00	-1 000,00
SU 33	Summe Einzahlungen investive Gebarung							9 345,02	10 500,00	-1 154,98
5/710000-002000	Güterwegerhaltung Herstellung-Instandsetzung		3412	40				27 701,53	20 000,00	7 701,53
SU 34	Summe Auszahlungen investive Gebarung							27 701,53	20 000,00	7 701,53
SA2	Saldo (2) Geldfluss aus der Investiven Gebarung (33 - 34)							-18 356,51	-9 500,00	-8 856,51
SA3	Saldo (3) Nettofinanzierungssaldo (Saldo 1 + Saldo 2)							376,08	300,00	76,08
Finanzierungstätigkeit										
SU 35	Summe Einzahlungen aus der Finanzierungstätigkeit							0,00	0,00	0,00
SU 36	Summe Auszahlungen aus der Finanzierungstätigkeit							0,00	0,00	0,00
SA4	Saldo (4) Geldfluss aus der Finanzierungstätigkeit (35 - 36)							0,00	0,00	0,00
SA5	Saldo (5) Geldfluss aus der voranschlagswirksamen Gebarung (Saldo 3 + Saldo 4)							376,08	300,00	76,08
719	Sonstige Maßnahmen									
719000	Sonstige Maßnahmen									
Operative Gebarung										
SU 21 / 31	Summe Erträge / Einzahlungen operative Gebarung				0,00	0,00	0,00	0,00	0,00	0,00

		MVAG MVAG QU		Ergebnisrechnung			Finanzierungsrechnung		
		EH	FH	RA 2021	VA 2021	RA - VA	RA 2021	VA 2021	RA - VA
1/719000-778000	Unterstützung Regenwasserbecken (DrainGarden)	2234	44		3 000,00	-3 000,00			
SU 22 / 32	Summe Aufwendungen / Auszahlungen operative Gebarung			0,00	3 000,00	-3 000,00	0,00	0,00	0,00
SA 0 / SA 1	(0) Nettoergebnis (21 - 22) / (1) Geldfluss operative Gebarung (31 - 32)			0,00	-3 000,00	3 000,00	0,00	0,00	0,00
SU 23	Summe Haushaltsrücklagen			0,00	0,00	0,00	0,00	0,00	0,00
SA00	Nettoergebnis nach Zuw./Entn. Haushaltsrücklagen (Saldo 0 +/- SU23)			0,00	-3 000,00	3 000,00			
Investive Gebarung									
SU 33	Summe Einzahlungen investive Gebarung						0,00	0,00	0,00
1/719000-778000	Unterstützung Regenwasserbecken (DrainGarden)		3434 44					3 000,00	-3 000,00
SU 34	Summe Auszahlungen investive Gebarung						0,00	3 000,00	-3 000,00
SA2	Saldo (2) Geldfluss aus der Investiven Gebarung (33 - 34)						0,00	-3 000,00	3 000,00
SA3	Saldo (3) Nettofinanzierungssaldo (Saldo 1 + Saldo 2)						0,00	-3 000,00	3 000,00
Finanzierungstätigkeit									
SU 35	Summe Einzahlungen aus der Finanzierungstätigkeit						0,00	0,00	0,00
SU 36	Summe Auszahlungen aus der Finanzierungstätigkeit						0,00	0,00	0,00
SA4	Saldo (4) Geldfluss aus der Finanzierungstätigkeit (35 - 36)						0,00	0,00	0,00
SA5	Saldo (5) Geldfluss aus der voranschlagswirksamen Gebarung (Saldo 3 + Saldo 4)						0,00	-3 000,00	3 000,00
74	Sonstige Förderung der Land- und Forstwirtschaft								
742	Produktionsförderung								
742000	Produktionsförderung								
Operative Gebarung									
SU 21 / 31	Summe Erträge / Einzahlungen operative Gebarung			0,00	0,00	0,00	0,00	0,00	0,00
1/742000-728000	UNTERSUCHUNG d. TIERE - TBC	2225	3225 24		100,00	-100,00		100,00	-100,00
SU 22 / 32	Summe Aufwendungen / Auszahlungen operative Gebarung			0,00	100,00	-100,00	0,00	100,00	-100,00
SA 0 / SA 1	(0) Nettoergebnis (21 - 22) / (1) Geldfluss operative Gebarung (31 - 32)			0,00	-100,00	100,00	0,00	-100,00	100,00
SU 23	Summe Haushaltsrücklagen			0,00	0,00	0,00	0,00	0,00	0,00
SA00	Nettoergebnis nach Zuw./Entn. Haushaltsrücklagen (Saldo 0 +/- SU23)			0,00	-100,00	100,00			
Investive Gebarung									
SU 33	Summe Einzahlungen investive Gebarung						0,00	0,00	0,00
SU 34	Summe Auszahlungen investive Gebarung						0,00	0,00	0,00
SA2	Saldo (2) Geldfluss aus der Investiven Gebarung (33 - 34)						0,00	0,00	0,00
SA3	Saldo (3) Nettofinanzierungssaldo (Saldo 1 + Saldo 2)						0,00	-100,00	100,00
Finanzierungstätigkeit									
SU 35	Summe Einzahlungen aus der Finanzierungstätigkeit						0,00	0,00	0,00
SU 36	Summe Auszahlungen aus der Finanzierungstätigkeit						0,00	0,00	0,00

	MVAG	MVAG	QU	Ergebnisrechnung			Finanzierungsrechnung					
				EH	FH	RA 2021	VA 2021	RA - VA	RA 2021	VA 2021	RA - VA	
SA4								0,00	0,00	0,00		
SA5								0,00	-100,00	100,00		
747												
747000												
Operative Gebarung												
SU 21 / 31						0,00	0,00	0,00	0,00	0,00		
1/747000-777000				2234	44		200,00	-200,00				
SU 22 / 32						0,00	200,00	-200,00	0,00	0,00		
SA 0 / SA 1						0,00	-200,00	200,00	0,00	0,00		
SU 23						0,00	0,00	0,00	0,00	0,00		
SA00						0,00	-200,00	200,00				
Investive Gebarung												
SU 33								0,00	0,00	0,00		
1/747000-777000					3434	44			200,00	-200,00		
SU 34								0,00	200,00	-200,00		
SA2								0,00	-200,00	200,00		
SA3								0,00	-200,00	200,00		
Finanzierungstätigkeit												
SU 35								0,00	0,00	0,00		
SU 36								0,00	0,00	0,00		
SA4								0,00	0,00	0,00		
SA5								0,00	-200,00	200,00		
749												
749000												
Operative Gebarung												
SU 21 / 31						0,00	0,00	0,00	0,00	0,00		
1/749000-728000				2225	3225	24	19 017,06	19 000,00	17,06	19 727,51	19 000,00	727,51
SU 22 / 32							19 017,06	19 000,00	17,06	19 727,51	19 000,00	727,51
SA 0 / SA 1							-19 017,06	-19 000,00	-17,06	-19 727,51	-19 000,00	-727,51
SU 23							0,00	0,00	0,00	0,00	0,00	
SA00							-19 017,06	-19 000,00	-17,06			
Investive Gebarung												
SU 33								0,00	0,00	0,00		
SU 34								0,00	0,00	0,00		
SA2								0,00	0,00	0,00		

		MVAG			Ergebnisrechnung			Finanzierungsrechnung		
		EH	FH	QU	RA 2021	VA 2021	RA - VA	RA 2021	VA 2021	RA - VA
SA3	Saldo (3) Nettofinanzierungssaldo (Saldo 1 + Saldo 2)							-19 727,51	-19 000,00	-727,51
Finanzierungstätigkeit										
SU 35	Summe Einzahlungen aus der Finanzierungstätigkeit							0,00	0,00	0,00
SU 36	Summe Auszahlungen aus der Finanzierungstätigkeit							0,00	0,00	0,00
SA4	Saldo (4) Geldfluss aus der Finanzierungstätigkeit (35 – 36)							0,00	0,00	0,00
SA5	Saldo (5) Geldfluss aus der voranschlagswirksamen Gebarung (Saldo 3 + Saldo 4)							-19 727,51	-19 000,00	-727,51
75	Förderung der Energiewirtschaft									
751	Elektrizität									
751000	Elektrizität									
Operative Gebarung										
2/751000+828000	Rückersätze von Aufwendungen (Umsatzbeteiligung Ladestation)	2116	3116	18	459,41	200,00	259,41	459,41	200,00	259,41
SU 21 / 31	Summe Erträge / Einzahlungen operative Gebarung				459,41	200,00	259,41	459,41	200,00	259,41
1/751000-600000	Strom für E-Tankstelle	2222	3222	24	187,00	400,00	-213,00	187,00	400,00	-213,00
1/751000-616000	Ladestationsservice E-Mobilität	2224	3224	24	125,15	100,00	25,15	125,15	100,00	25,15
1/751000-680000	Planmäßige Abschreibung	2226			178,74	200,00	-21,26			
SU 22 / 32	Summe Aufwendungen / Auszahlungen operative Gebarung				490,89	700,00	-209,11	312,15	500,00	-187,85
SA 0 / SA 1	(0) Nettoergebnis (21 - 22) / (1) Geldfluss operative Gebarung (31 – 32)				-31,48	-500,00	468,52	147,26	-300,00	447,26
SU 23	Summe Haushaltsrücklagen				0,00	0,00	0,00	0,00	0,00	0,00
SA00	Nettoergebnis nach Zuw./Entn. Haushaltsrücklagen (Saldo 0 +/- SU23)				-31,48	-500,00	468,52			
Investive Gebarung										
SU 33	Summe Einzahlungen investive Gebarung							0,00	0,00	0,00
SU 34	Summe Auszahlungen investive Gebarung							0,00	0,00	0,00
SA2	Saldo (2) Geldfluss aus der Investiven Gebarung (33 – 34)							0,00	0,00	0,00
SA3	Saldo (3) Nettofinanzierungssaldo (Saldo 1 + Saldo 2)							147,26	-300,00	447,26
Finanzierungstätigkeit										
SU 35	Summe Einzahlungen aus der Finanzierungstätigkeit							0,00	0,00	0,00
SU 36	Summe Auszahlungen aus der Finanzierungstätigkeit							0,00	0,00	0,00
SA4	Saldo (4) Geldfluss aus der Finanzierungstätigkeit (35 – 36)							0,00	0,00	0,00
SA5	Saldo (5) Geldfluss aus der voranschlagswirksamen Gebarung (Saldo 3 + Saldo 4)							147,26	-300,00	447,26
759	Sonstige Energieträger									
759000	Sonstige Energieträger									
Operative Gebarung										
SU 21 / 31	Summe Erträge / Einzahlungen operative Gebarung				0,00	0,00	0,00	0,00	0,00	0,00

		MVAG			Ergebnisrechnung			Finanzierungsrechnung		
		EH	FH	QU	RA 2021	VA 2021	RA - VA	RA 2021	VA 2021	RA - VA
1/759000-752000	Beitrag an GDA (Energieeffizienz u. Energieprojekte)	2231	3231	26	2 940,00	3 000,00	-60,00	2 940,00	3 000,00	-60,00
1/759000-757000	BEITRAG Klimabündnis	2234	3234	27	635,38	700,00	-64,62	635,38	700,00	-64,62
1/759000-757100	Beitrag klimaaktiv e5	2234	3234	27		5 000,00	-5 000,00		5 000,00	-5 000,00
SU 22 / 32	Summe Aufwendungen / Auszahlungen operative Gebarung				3 575,38	8 700,00	-5 124,62	3 575,38	8 700,00	-5 124,62
SA 0 / SA 1	(0) Nettoergebnis (21 - 22) / (1) Geldfluss operative Gebarung (31 - 32)				-3 575,38	-8 700,00	5 124,62	-3 575,38	-8 700,00	5 124,62
SU 23	Summe Haushaltsrücklagen				0,00	0,00	0,00	0,00	0,00	0,00
SA00	Nettoergebnis nach Zuw./Entn. Haushaltsrücklagen (Saldo 0 +/- SU23)				-3 575,38	-8 700,00	5 124,62			
Investive Gebarung										
SU 33	Summe Einzahlungen investive Gebarung							0,00	0,00	0,00
SU 34	Summe Auszahlungen investive Gebarung							0,00	0,00	0,00
SA2	Saldo (2) Geldfluss aus der Investiven Gebarung (33 - 34)							0,00	0,00	0,00
SA3	Saldo (3) Nettofinanzierungssaldo (Saldo 1 + Saldo 2)							-3 575,38	-8 700,00	5 124,62
Finanzierungstätigkeit										
SU 35	Summe Einzahlungen aus der Finanzierungstätigkeit							0,00	0,00	0,00
SU 36	Summe Auszahlungen aus der Finanzierungstätigkeit							0,00	0,00	0,00
SA4	Saldo (4) Geldfluss aus der Finanzierungstätigkeit (35 - 36)							0,00	0,00	0,00
SA5	Saldo (5) Geldfluss aus der voranschlagswirksamen Gebarung (Saldo 3 + Saldo 4)							-3 575,38	-8 700,00	5 124,62
77	Förderung des Fremdenverkehrs									
770	Einrichtungen zur Förderung des Fremdenverkehrs									
770000	Einrichtungen zur Förderung des Fremdenverkehrs									
Operative Gebarung										
SU 21 / 31	Summe Erträge / Einzahlungen operative Gebarung				0,00	0,00	0,00	0,00	0,00	0,00
1/770000-728000	BEZIRKS-SAMMELTAXI	2225	3225	24		300,00	-300,00		300,00	-300,00
SU 22 / 32	Summe Aufwendungen / Auszahlungen operative Gebarung				0,00	300,00	-300,00	0,00	300,00	-300,00
SA 0 / SA 1	(0) Nettoergebnis (21 - 22) / (1) Geldfluss operative Gebarung (31 - 32)				0,00	-300,00	300,00	0,00	-300,00	300,00
SU 23	Summe Haushaltsrücklagen				0,00	0,00	0,00	0,00	0,00	0,00
SA00	Nettoergebnis nach Zuw./Entn. Haushaltsrücklagen (Saldo 0 +/- SU23)				0,00	-300,00	300,00			
Investive Gebarung										
SU 33	Summe Einzahlungen investive Gebarung							0,00	0,00	0,00
SU 34	Summe Auszahlungen investive Gebarung							0,00	0,00	0,00
SA2	Saldo (2) Geldfluss aus der Investiven Gebarung (33 - 34)							0,00	0,00	0,00
SA3	Saldo (3) Nettofinanzierungssaldo (Saldo 1 + Saldo 2)							0,00	-300,00	300,00
Finanzierungstätigkeit										
SU 35	Summe Einzahlungen aus der Finanzierungstätigkeit							0,00	0,00	0,00
SU 36	Summe Auszahlungen aus der Finanzierungstätigkeit							0,00	0,00	0,00

		MVAG MVAG QU			Ergebnisrechnung			Finanzierungsrechnung		
		EH	FH	QU	RA 2021	VA 2021	RA - VA	RA 2021	VA 2021	RA - VA
SA4	Saldo (4) Geldfluss aus der Finanzierungstätigkeit (35 – 36)							0,00	0,00	0,00
SA5	Saldo (5) Geldfluss aus der voranschlagswirksamen Gebarung (Saldo 3 + Saldo 4)							0,00	-300,00	300,00
771	Maßnahmen zur Förderung des Fremdenverkehrs									
771000	Maßnahmen zur Förderung des Fremdenverkehrs									
Operative Gebarung										
2/771000+816000	Kostenbeiträge VERANSTALTUNGSKALENDER etc.	2114	3114	13	3 750,00	3 300,00	450,00	3 330,00	3 300,00	30,00
SU 21 / 31	Summe Erträge / Einzahlungen operative Gebarung				3 750,00	3 300,00	450,00	3 330,00	3 300,00	30,00
1/771000-400000	div. Anschaffungen, Beschilderungen usw.	2221	3221	23		400,00	-400,00		400,00	-400,00
1/771000-457000	PROSPEKTE - Veranstaltungskalender / Ortsprospekte	2221	3221	23	5 028,99	5 000,00	28,99	5 028,99	5 000,00	28,99
1/771000-728000	Leistungen für Fremdenverkehr	2225	3225	24	380,00		380,00	380,00		380,00
1/771000-757000	BEITRÄGE ZU FREMDENVERKEHR	2234	3234	27	6 589,42	6 600,00	-10,58	6 589,42	6 600,00	-10,58
1/771000-757200	Beiträge/Leistungen Gemeinde 21	2234	3234	27		2 000,00	-2 000,00		2 000,00	-2 000,00
SU 22 / 32	Summe Aufwendungen / Auszahlungen operative Gebarung				11 998,41	14 000,00	-2 001,59	11 998,41	14 000,00	-2 001,59
SA 0 / SA 1	(0) Nettoergebnis (21 - 22) / (1) Geldfluss operative Gebarung (31 – 32)				-8 248,41	-10 700,00	2 451,59	-8 668,41	-10 700,00	2 031,59
SU 23	Summe Haushaltsrücklagen				0,00	0,00	0,00	0,00	0,00	0,00
SA00	Nettoergebnis nach Zuw./Entn. Haushaltsrücklagen (Saldo 0 +/- SU23)				-8 248,41	-10 700,00	2 451,59			
Investive Gebarung										
SU 33	Summe Einzahlungen investive Gebarung							0,00	0,00	0,00
SU 34	Summe Auszahlungen investive Gebarung							0,00	0,00	0,00
SA2	Saldo (2) Geldfluss aus der Investiven Gebarung (33 – 34)							0,00	0,00	0,00
SA3	Saldo (3) Nettofinanzierungssaldo (Saldo 1 + Saldo 2)							-8 668,41	-10 700,00	2 031,59
Finanzierungstätigkeit										
SU 35	Summe Einzahlungen aus der Finanzierungstätigkeit							0,00	0,00	0,00
SU 36	Summe Auszahlungen aus der Finanzierungstätigkeit							0,00	0,00	0,00
SA4	Saldo (4) Geldfluss aus der Finanzierungstätigkeit (35 – 36)							0,00	0,00	0,00
SA5	Saldo (5) Geldfluss aus der voranschlagswirksamen Gebarung (Saldo 3 + Saldo 4)							-8 668,41	-10 700,00	2 031,59

	MVAG	MVAG	QU	Ergebnisrechnung			Finanzierungsrechnung			
				EH	FH		RA 2021	VA 2021	RA - VA	RA 2021
8 Dienstleistungen										
81	Öffentliche Einrichtungen (soweit nicht dem Abschnitt 85)									
813	Müllbeseitigung									
813000	Müllbeseitigung									
Operative Gebarung										
2/813000+804000	VERKAUF VON MÜLLSÄCKEN	2116		31	588,35	200,00	388,35			
2/813000+810000	Erträge aus Leistungen	2114	3114	13	29,75		29,75	29,75		29,75
2/813000+816000	ERSATZ SAMMELSTELLENBETREUUNG	2114	3114	13	8 957,05	8 500,00	457,05	8 957,05	8 500,00	457,05
SU 21 / 31	Summe Erträge / Einzahlungen operative Gebarung				9 575,15	8 700,00	875,15	8 986,80	8 500,00	486,80
1/813000-413000	ANKAUF VON MÜLLSÄCKEN	2221	3221	23	333,09	500,00	-166,91	333,09	500,00	-166,91
1/813000-511000	BETREUUNG VON SAMMELSTELLEN u. ASZ	2211	3211	20	4 374,96	4 500,00	-125,04	4 374,96	4 500,00	-125,04
1/813000-580000	Dienstgeberbeiträge zum Ausgleichsfonds für Familienbeihilfen	2212	3212	20	170,56	200,00	-29,44	170,56	200,00	-29,44
1/813000-582000	DGB SOZIALVERSICHERUNG VB	2212	3212	20	926,52	1 000,00	-73,48	926,52	1 000,00	-73,48
1/813000-618000	Instandhaltung von Müllsammelstellen	2224	3224	24		200,00	-200,00		200,00	-200,00
1/813000-619000	BESEITIGUNG widerr. ABLAGERUNGEN	2224	3224	24	125,00	300,00	-175,00	125,00	300,00	-175,00
1/813000-680000	Planmäßige Abschreibung	2226			506,72	500,00	6,72			
SU 22 / 32	Summe Aufwendungen / Auszahlungen operative Gebarung				6 436,85	7 200,00	-763,15	5 930,13	6 700,00	-769,87
SA 0 / SA 1	(0) Nettoergebnis (21 - 22) / (1) Geldfluss operative Gebarung (31 - 32)				3 138,30	1 500,00	1 638,30	3 056,67	1 800,00	1 256,67
SU 23	Summe Haushaltsrücklagen				0,00	0,00	0,00	0,00	0,00	0,00
SA00	Nettoergebnis nach Zuw./Entn. Haushaltsrücklagen (Saldo 0 +/- SU23)				3 138,30	1 500,00	1 638,30			
Investive Gebarung										
2/813000+804000	VERKAUF VON MÜLLSÄCKEN		3315	31				588,35	200,00	388,35
SU 33	Summe Einzahlungen investive Gebarung							588,35	200,00	388,35
SU 34	Summe Auszahlungen investive Gebarung							0,00	0,00	0,00
SA2	Saldo (2) Geldfluss aus der Investiven Gebarung (33 - 34)							588,35	200,00	388,35
SA3	Saldo (3) Nettofinanzierungssaldo (Saldo 1 + Saldo 2)							3 645,02	2 000,00	1 645,02
Finanzierungstätigkeit										
SU 35	Summe Einzahlungen aus der Finanzierungstätigkeit							0,00	0,00	0,00
SU 36	Summe Auszahlungen aus der Finanzierungstätigkeit							0,00	0,00	0,00
SA4	Saldo (4) Geldfluss aus der Finanzierungstätigkeit (35 - 36)							0,00	0,00	0,00
SA5	Saldo (5) Geldfluss aus der voranschlagswirksamen Gebarung (Saldo 3 + Saldo 4)							3 645,02	2 000,00	1 645,02

		MVAG			Ergebnisrechnung			Finanzierungsrechnung		
		EH	FH	QU	RA 2021	VA 2021	RA - VA	RA 2021	VA 2021	RA - VA
814	Straßenreinigung									
814000	Straßenreinigung									
Operative Gebarung										
2/814000+810000	WINTERDIENST - Erträge aus Leistungen	2114	3114	13	459,60	400,00	59,60	459,60	400,00	59,60
SU 21 / 31	Summe Erträge / Einzahlungen operative Gebarung				459,60	400,00	59,60	459,60	400,00	59,60
1/814000-511000	Gemeindearbeiter Winterdienst	2211	3211	20	2 624,76	2 700,00	-75,24	2 624,76	2 700,00	-75,24
1/814000-580000	Dienstgeberbeiträge zum Ausgleichsfonds für Familienbeihilfen	2212	3212	20	102,40	200,00	-97,60	102,40	200,00	-97,60
1/814000-582000	DGB SOZIALVERSICHERUNG VB	2212	3212	20	556,06	600,00	-43,94	556,06	600,00	-43,94
1/814000-680000	Planmäßige Abschreibung	2226			90,65	100,00	-9,35			
1/814000-700000	Miet- und Pachtaufwand für Streusplittlager	2223	3223	24	850,00		850,00			
1/814000-728000	WINTERDIENST	2225	3225	24	24 352,53	25 000,00	-647,47	25 751,53	25 000,00	751,53
SU 22 / 32	Summe Aufwendungen / Auszahlungen operative Gebarung				28 576,40	28 600,00	-23,60	29 034,75	28 500,00	534,75
SA 0 / SA 1	(0) Nettoergebnis (21 - 22) / (1) Geldfluss operative Gebarung (31 - 32)				-28 116,80	-28 200,00	83,20	-28 575,15	-28 100,00	-475,15
SU 23	Summe Haushaltsrücklagen				0,00	0,00	0,00	0,00	0,00	0,00
SA00	Nettoergebnis nach Zuw./Entn. Haushaltsrücklagen (Saldo 0 +/- SU23)				-28 116,80	-28 200,00	83,20			
Investive Gebarung										
SU 33	Summe Einzahlungen investive Gebarung							0,00	0,00	0,00
SU 34	Summe Auszahlungen investive Gebarung							0,00	0,00	0,00
SA2	Saldo (2) Geldfluss aus der Investiven Gebarung (33 - 34)							0,00	0,00	0,00
SA3	Saldo (3) Nettofinanzierungssaldo (Saldo 1 + Saldo 2)							-28 575,15	-28 100,00	-475,15
Finanzierungstätigkeit										
SU 35	Summe Einzahlungen aus der Finanzierungstätigkeit							0,00	0,00	0,00
SU 36	Summe Auszahlungen aus der Finanzierungstätigkeit							0,00	0,00	0,00
SA4	Saldo (4) Geldfluss aus der Finanzierungstätigkeit (35 - 36)							0,00	0,00	0,00
SA5	Saldo (5) Geldfluss aus der voranschlagswirksamen Gebarung (Saldo 3 + Saldo 4)							-28 575,15	-28 100,00	-475,15
815	Park- und Gartenanlagen, Kinderspielplätze									
815000	Park- und Gartenanlagen, Kinderspielplätze									
Operative Gebarung										
2/815000+813000	Erträge aus der Auflösung von Investitionszuschüssen (Kapitaltransfers)	2127			30,00		30,00			
6/815000+829910	Zuführung vom operativen Haushalt	2116	3116	18	9 059,16	3 000,00	6 059,16	9 059,16	3 000,00	6 059,16
6/815000+871000	Kapitaltransfers aus Gemeinde-Bedarfszuweisungsmittel	2121	3121	33	38 000,00	30 000,00	8 000,00	38 000,00	30 000,00	8 000,00
2/815000+888000	Transfers von der EU (WIFI4EU)	2125	3125	15	857,48	800,00	57,48	857,48	800,00	57,48
SU 21 / 31	Summe Erträge / Einzahlungen operative Gebarung				47 946,64	33 800,00	14 146,64	47 916,64	33 800,00	14 116,64

		MVAG			Ergebnisrechnung			Finanzierungsrechnung		
		EH	FH	QU	RA 2021	VA 2021	RA - VA	RA 2021	VA 2021	RA - VA
1/815000-400000	GERINGWERTIGE WIRTSCHAFTSGÜTER (GWG)	2221	3221	23	78,00	200,00	-122,00	78,00	200,00	-122,00
1/815000-613000	INSTANDHALTUNG SPIELPLÄTZE, PARKANLAGEN	2224	3224	24	90,55	300,00	-209,45	90,55	300,00	-209,45
1/815000-618000	INSTANDHALTUNG d. BÄNKE usw.	2224	3224	24		200,00	-200,00		200,00	-200,00
1/815000-680000	Planmäßige Abschreibung	2226			11 425,16	2 500,00	8 925,16			
1/815000-700000	Miet- und Pachtaufwand (Spielplatz Ludwigsdorf)	2223	3223	24	150,00	200,00	-50,00	150,00	200,00	-50,00
SU 22 / 32	Summe Aufwendungen / Auszahlungen operative Gebarung				11 743,71	3 400,00	8 343,71	318,55	900,00	-581,45
SA 0 / SA 1	(0) Nettoergebnis (21 - 22) / (1) Geldfluss operative Gebarung (31 - 32)				36 202,93	30 400,00	5 802,93	47 598,09	32 900,00	14 698,09
SU 23	Summe Haushaltsrücklagen				0,00	0,00	0,00	0,00	0,00	0,00
SA00	Nettoergebnis nach Zuw./Entn. Haushaltsrücklagen (Saldo 0 +/- SU23)				36 202,93	30 400,00	5 802,93			
Investive Gebarung										
6/815000+301000	Kapitaltransfers von Ländern, Landesfonds und Landeskammern		3331	33				300,00	5 000,00	-4 700,00
6/815000+302000	Kapitaltransfers von Gemeindeverbänden (KLAR)		3331	33				480,00		480,00
SU 33	Summe Einzahlungen investive Gebarung							780,00	5 000,00	-4 220,00
5/815000-006000	Sonstige Grundstückseinrichtungen		3412	40				47 839,16	38 000,00	9 839,16
1/815000-042000	SPIELPLÄTZE und PARKANLAGEN (Ausstattung)		3415	41				1 475,60		1 475,60
SU 34	Summe Auszahlungen investive Gebarung							49 314,76	38 000,00	11 314,76
SA2	Saldo (2) Geldfluss aus der Investiven Gebarung (33 - 34)							-48 534,76	-33 000,00	-15 534,76
SA3	Saldo (3) Nettofinanzierungssaldo (Saldo 1 + Saldo 2)							-936,67	-100,00	-836,67
Finanzierungstätigkeit										
SU 35	Summe Einzahlungen aus der Finanzierungstätigkeit							0,00	0,00	0,00
SU 36	Summe Auszahlungen aus der Finanzierungstätigkeit							0,00	0,00	0,00
SA4	Saldo (4) Geldfluss aus der Finanzierungstätigkeit (35 - 36)							0,00	0,00	0,00
SA5	Saldo (5) Geldfluss aus der voranschlagswirksamen Gebarung (Saldo 3 + Saldo 4)							-936,67	-100,00	-836,67
816	Öffentliche Beleuchtung und öffentliche Uhren									
816000	Öffentliche Beleuchtung und öffentliche Uhren									
Operative Gebarung										
2/816000+813000	Erträge aus der Auflösung von Investitionszuschüssen (Kapitaltransfers)	2127			1 280,00	1 300,00	-20,00			
2/816000+828000	STROMGUTHABEN	2116	3116	18		100,00	-100,00		100,00	-100,00
2/816000+828100	RÜCKERSÄTZE VERSICHERUNGEN	2116	3116	18	1 800,00	1 800,00		1 800,00	1 800,00	
SU 21 / 31	Summe Erträge / Einzahlungen operative Gebarung				3 080,00	3 200,00	-120,00	1 800,00	1 900,00	-100,00
1/816000-600000	STROMVERBRAUCH	2222	3222	24	8 366,64	9 200,00	-833,36	8 390,64	9 200,00	-809,36

		MVAG			Ergebnisrechnung			Finanzierungsrechnung		
		EH	FH	QU	RA 2021	VA 2021	RA - VA	RA 2021	VA 2021	RA - VA
1/816000-619000	INSTANDH. STRASSENBELEUCHTUNG	2224	3224	24	587,76	2 900,00	-2 312,24	587,76	2 900,00	-2 312,24
1/816000-619100	Instandhaltung der Weihnachtsbeleuchtung	2224	3224	24	909,63	300,00	609,63	909,63	300,00	609,63
1/816000-680000	Planmäßige Abschreibung	2226			11 084,10	10 500,00	584,10			
SU 22 / 32	Summe Aufwendungen / Auszahlungen operative Gebarung				20 948,13	22 900,00	-1 951,87	9 888,03	12 400,00	-2 511,97
SA 0 / SA 1	(0) Nettoergebnis (21 - 22) / (1) Geldfluss operative Gebarung (31 - 32)				-17 868,13	-19 700,00	1 831,87	-8 088,03	-10 500,00	2 411,97
SU 23	Summe Haushaltsrücklagen				0,00	0,00	0,00	0,00	0,00	0,00
SA00	Nettoergebnis nach Zuw./Entn. Haushaltsrücklagen (Saldo 0 +/- SU23)				-17 868,13	-19 700,00	1 831,87			
Investive Gebarung										
SU 33	Summe Einzahlungen investive Gebarung							0,00	0,00	0,00
1/816000-005000	STRASSENBELEUCHTUNG inkl. WEIHNACHTSBEL.		3412	40				5 218,77	6 000,00	-781,23
SU 34	Summe Auszahlungen investive Gebarung							5 218,77	6 000,00	-781,23
SA2	Saldo (2) Geldfluss aus der Investiven Gebarung (33 - 34)							-5 218,77	-6 000,00	781,23
SA3	Saldo (3) Nettofinanzierungssaldo (Saldo 1 + Saldo 2)							-13 306,80	-16 500,00	3 193,20
Finanzierungstätigkeit										
SU 35	Summe Einzahlungen aus der Finanzierungstätigkeit							0,00	0,00	0,00
SU 36	Summe Auszahlungen aus der Finanzierungstätigkeit							0,00	0,00	0,00
SA4	Saldo (4) Geldfluss aus der Finanzierungstätigkeit (35 - 36)							0,00	0,00	0,00
SA5	Saldo (5) Geldfluss aus der voranschlagswirksamen Gebarung (Saldo 3 + Saldo 4)							-13 306,80	-16 500,00	3 193,20
817	Friedhöfe (einschließlich Einsegnungshallen und Krematorien									
817000	Friedhöfe (einschließlich Einsegnungshalle)									
Operative Gebarung										
2/817000+828000	Rückersätze von Aufwendungen	2116	3116	18	280,80	200,00	80,80	280,80	200,00	80,80
2/817000+852000	GRABSTELLENGEBÜHR	2113	3113	12	11 585,00	10 500,00	1 085,00	11 795,00	10 500,00	1 295,00
2/817000+852100	BEGRÄBNIS- LEICHENKAMMERGEBÜHR	2113	3113	12	5 624,00	8 000,00	-2 376,00	4 732,00	8 000,00	-3 268,00
2/817000+852200	GRABDENKMAL- EINFASSUNGSGEBÜHR	2113	3113	12		600,00	-600,00		600,00	-600,00
SU 21 / 31	Summe Erträge / Einzahlungen operative Gebarung				17 489,80	19 300,00	-1 810,20	16 807,80	19 300,00	-2 492,20
1/817000-400000	ANSCHAFFUNGEN für AUFBAHRUNGSHALLE/Friedhof (GWG)	2221	3221	23	47,23	500,00	-452,77	63,19	500,00	-436,81
1/817000-510000	BEZÜGE der VERWALTUNGSBEDIENTETEN	2211	3211	20	520,00	500,00	20,00	520,00	500,00	20,00
1/817000-511000	BEZÜGE TOTENGRÄBER, FRIEDHOFSWÄRTER	2211	3211	20	6 999,92	7 100,00	-100,08	6 999,92	7 100,00	-100,08
1/817000-569000	SCHMUTZZULAGE DES TOTENGRÄBERS	2211	3211	20	610,00	1 000,00	-390,00	610,00	1 000,00	-390,00

		MVAG			Ergebnisrechnung			Finanzierungsrechnung		
		EH	FH	QU	RA 2021	VA 2021	RA - VA	RA 2021	VA 2021	RA - VA
1/817000-580000	DGB zum AUSGLEICHSFONDS für FAMILIENBEIHILFEN	2212	3212	20	272,96	300,00	-27,04	272,96	300,00	-27,04
1/817000-582000	DGB SOZIALVERSICHERUNG VB	2212	3212	20	1 482,25	1 500,00	-17,75	1 482,25	1 500,00	-17,75
1/817000-600000	BELEUCHTUNG	2222	3222	24	165,94	300,00	-134,06	165,94	300,00	-134,06
1/817000-610000	INSTANDHALTUNG FRIEDHOFSGRUND	2224	3224	24		500,00	-500,00		500,00	-500,00
1/817000-613000	INSTANDH. v. WEGEN, MAUERN...	2224	3224	24	27,93	500,00	-472,07	27,93	500,00	-472,07
1/817000-614000	INSTANDH. d. AUFBAHRUNGSHALLE	2224	3224	24	32,50	500,00	-467,50		500,00	-500,00
1/817000-670000	VERSICHERUNGEN	2222	3222	24	119,52	200,00	-80,48	119,52	200,00	-80,48
1/817000-680000	Planmäßige Abschreibung	2226			1 324,17	1 300,00	24,17			
1/817000-711000	GEBÜHREN für BENÜTZUNG von GEMEINDEEINRICHTUNGEN	2225	3225	24	973,23	1 100,00	-126,77	973,23	1 100,00	-126,77
1/817000-728000	ENTGELT FÜR ÖFFNEN u. SCHLIESSEN GRABSTELLE	2225	3225	24	1 896,05	2 000,00	-103,95	1 896,05	2 000,00	-103,95
SU 22 / 32	Summe Aufwendungen / Auszahlungen operative Gebarung				14 471,70	17 300,00	-2 828,30	13 130,99	16 000,00	-2 869,01
SA 0 / SA 1	(0) Nettoergebnis (21 - 22) / (1) Geldfluss operative Gebarung (31 - 32)				3 018,10	2 000,00	1 018,10	3 676,81	3 300,00	376,81
SU 23	Summe Haushaltsrücklagen				0,00	0,00	0,00	0,00	0,00	0,00
SA00	Nettoergebnis nach Zuw./Entn. Haushaltsrücklagen (Saldo 0 +/- SU23)				3 018,10	2 000,00	1 018,10			
Investive Gebarung										
SU 33	Summe Einzahlungen investive Gebarung							0,00	0,00	0,00
1/817000-050000	Errichtung Urnengräber		3412	40				15 132,00	15 000,00	132,00
SU 34	Summe Auszahlungen investive Gebarung							15 132,00	15 000,00	132,00
SA2	Saldo (2) Geldfluss aus der Investiven Gebarung (33 - 34)							-15 132,00	-15 000,00	-132,00
SA3	Saldo (3) Nettofinanzierungssaldo (Saldo 1 + Saldo 2)							-11 455,19	-11 700,00	244,81
Finanzierungstätigkeit										
SU 35	Summe Einzahlungen aus der Finanzierungstätigkeit							0,00	0,00	0,00
SU 36	Summe Auszahlungen aus der Finanzierungstätigkeit							0,00	0,00	0,00
SA4	Saldo (4) Geldfluss aus der Finanzierungstätigkeit (35 - 36)							0,00	0,00	0,00
SA5	Saldo (5) Geldfluss aus der voranschlagswirksamen Gebarung (Saldo 3 + Saldo 4)							-11 455,19	-11 700,00	244,81
82	Betriebsähnliche Einrichtungen und Betriebe									
820	Wirtschaftshöfe									
820000	Wirtschaftshöfe									
Operative Gebarung										
6/820000+803000	Veräußerungen von Fahrzeugen und Maschinen	2116		31	13 580,00	9 000,00	4 580,00			
2/820000+808000	Veräußerungen von Waren	2116	3116	16	18,00		18,00	18,00		18,00
2/820000+810000	SONSTIGE EINNAHMEN-BAUHOFGERÄTE, FAHRZEUGE	2114	3114	13	1 722,69	100,00	1 622,69	1 722,69	100,00	1 622,69

		MVAG			Ergebnisrechnung			Finanzierungsrechnung		
		EH	FH	QU	RA 2021	VA 2021	RA - VA	RA 2021	VA 2021	RA - VA
2/820000+827000	Kostensätze für Gemeindearbeiter	2116	3116	18		100,00	-100,00		100,00	-100,00
6/820000+829910	Zuführung vom operativen Haushalt	2116	3116	18	33 200,00	35 000,00	-1 800,00	33 200,00	35 000,00	-1 800,00
SU 21 / 31	Summe Erträge / Einzahlungen operative Gebarung				48 520,69	44 200,00	4 320,69	34 940,69	35 200,00	-259,31
1/820000-400000	Geringwertige Wirtschaftsgüter (GWG) inkl. Werkzeuge	2221	3221	23	1 724,62	1 800,00	-75,38	1 724,62	1 800,00	-75,38
1/820000-452000	TREIBSTOFF	2221	3221	23	3 024,14	2 800,00	224,14	3 024,14	2 800,00	224,14
1/820000-511000	Vertragsbedienstete in handwerkli. Verwendung	2211	3211	20	57 747,92	57 800,00	-52,08	57 747,92	57 800,00	-52,08
1/820000-523000	Bezüge Ferialarbeiter Bauhof	2211	3211	20	3 500,00	5 500,00	-2 000,00	3 500,00	5 500,00	-2 000,00
1/820000-541000	Sachbezüge der Vertragsbediensteten in handwerklicher Verwendung	2213	3213		160,00	200,00	-40,00	160,00	200,00	-40,00
1/820000-565000	Mehrleistungsvergütungen und ÜST	2211	3211	20	5 955,00	5 000,00	955,00	5 955,00	5 000,00	955,00
1/820000-580000	Dienstgeberbeiträge zum Ausgleichsfonds für Familienbeihilfen	2212	3212	20	2 621,00	3 000,00	-379,00	2 621,00	3 000,00	-379,00
1/820000-582000	DGB SOZIALVERSICHERUNG VB	2212	3212	20	14 217,45	14 100,00	117,45	14 217,45	14 100,00	117,45
1/820000-591000	Dotierung von Rückstellungen für Abfertigungen	2214			3 418,72		3 418,72			
1/820000-592000	Dotierung von Rückstellungen für Jubiläumswendungen	2214			300,00	300,00				
1/820000-600000	STROM	2222	3222	24	35,93	100,00	-64,07	35,93	100,00	-64,07
1/820000-614000	INSTANDH. v. WERKSTÄTTE, GARAGE	2224	3224	24	30,59	1 000,00	-969,41	-1,90	1 000,00	-1 001,90
1/820000-616000	INSTANDHALTUNG d. MASCHINEN	2224	3224	24	85,56	1 500,00	-1 414,44	317,63	1 500,00	-1 182,37
1/820000-617000	INSTANDHALTUNG DER FAHRZEUGE	2224	3224	24	2 377,99	6 500,00	-4 122,01	2 377,99	6 500,00	-4 122,01
1/820000-618000	INSTANDHALTUNG Einrichtung	2224	3224	24	21,18	400,00	-378,82	21,18	400,00	-378,82
1/820000-631000	Telefongebühren Bauhof	2222	3222	24	216,96	300,00	-83,04	216,96	300,00	-83,04
1/820000-670000	VERSICHERUNGEN	2222	3222	24	2 298,30	2 200,00	98,30	2 298,30	2 200,00	98,30
1/820000-680000	Planmäßige Abschreibung	2226			4 323,41	2 700,00	1 623,41			
1/820000-710000	KFZ-Steuer für Bauhoffahrzeuge	2225	3225	24	309,40	300,00	9,40	309,40	300,00	9,40
1/820000-724000	REISEGEBÜHR	2225	3225	24		200,00	-200,00		200,00	-200,00
1/820000-726000	Mitgliedsbeitrag Maschinenring	2225	3225	24	50,05	100,00	-49,95	50,05	100,00	-49,95
1/820000-728000	Entgelte für Leistungen	2225	3225	24	1 014,52	2 200,00	-1 185,48	1 014,52	2 200,00	-1 185,48
1/820000-756000	Transfers an Finanzunternehmen- Abfertigungsversicherung	2233	3233	27	3 124,35	3 200,00	-75,65	3 124,35	3 200,00	-75,65
SU 22 / 32	Summe Aufwendungen / Auszahlungen operative Gebarung				106 557,09	111 200,00	-4 642,91	98 714,54	108 200,00	-9 485,46
SA 0 / SA 1	(0) Nettoergebnis (21 - 22) / (1) Geldfluss operative Gebarung (31 - 32)				-58 036,40	-67 000,00	8 963,60	-63 773,85	-73 000,00	9 226,15
SU 23	Summe Haushaltsrücklagen				0,00	0,00	0,00	0,00	0,00	0,00
SA00	Nettoergebnis nach Zuw./Entn. Haushaltsrücklagen (Saldo 0 +/- SU23)				-58 036,40	-67 000,00	8 963,60			
Investive Gebarung										
6/820000+803000	Veräußerungen von Fahrzeugen und Maschinen		3314	31				13 580,00	9 000,00	4 580,00
SU 33	Summe Einzahlungen investive Gebarung							13 580,00	9 000,00	4 580,00

		MVAG		Ergebnisrechnung			Finanzierungsrechnung		
		EH	FH	QU	RA 2021	VA 2021	RA - VA	RA 2021	VA 2021
1/820000-020000	ANKAUF v. MASCHINEN		3414	41				1 300,00	-1 300,00
5/820000-040000	Fahrzeuge		3414	41			33 200,00	35 000,00	-1 800,00
1/820000-042000	BETRIEBSAUSSTATTUNG		3415	41				800,00	-800,00
SU 34	Summe Auszahlungen investive Gebarung						33 200,00	37 100,00	-3 900,00
SA2	Saldo (2) Geldfluss aus der Investiven Gebarung (33 – 34)						-19 620,00	-28 100,00	8 480,00
SA3	Saldo (3) Nettofinanzierungssaldo (Saldo 1 + Saldo 2)						-83 393,85	-101 100,00	17 706,15
Finanzierungstätigkeit									
SU 35	Summe Einzahlungen aus der Finanzierungstätigkeit						0,00	0,00	0,00
SU 36	Summe Auszahlungen aus der Finanzierungstätigkeit						0,00	0,00	0,00
SA4	Saldo (4) Geldfluss aus der Finanzierungstätigkeit (35 – 36)						0,00	0,00	0,00
SA5	Saldo (5) Geldfluss aus der voranschlagswirksamen Gebarung (Saldo 3 + Saldo 4)						-83 393,85	-101 100,00	17 706,15
821	Fuhrpark								
821000	Fuhrpark								
Operative Gebarung									
SU 21 / 31	Summe Erträge / Einzahlungen operative Gebarung				0,00	0,00	0,00	0,00	0,00
1/821000-680000	Planmäßige Abschreibung	2226			8 175,27	8 200,00	-24,73		
SU 22 / 32	Summe Aufwendungen / Auszahlungen operative Gebarung				8 175,27	8 200,00	-24,73	0,00	0,00
SA 0 / SA 1	(0) Nettoergebnis (21 - 22) / (1) Geldfluss operative Gebarung (31 – 32)				-8 175,27	-8 200,00	24,73	0,00	0,00
SU 23	Summe Haushaltsrücklagen				0,00	0,00	0,00	0,00	0,00
SA00	Nettoergebnis nach Zuw./Entn. Haushaltsrücklagen (Saldo 0 +/- SU23)				-8 175,27	-8 200,00	24,73		
Investive Gebarung									
SU 33	Summe Einzahlungen investive Gebarung						0,00	0,00	0,00
SU 34	Summe Auszahlungen investive Gebarung						0,00	0,00	0,00
SA2	Saldo (2) Geldfluss aus der Investiven Gebarung (33 – 34)						0,00	0,00	0,00
SA3	Saldo (3) Nettofinanzierungssaldo (Saldo 1 + Saldo 2)						0,00	0,00	0,00
Finanzierungstätigkeit									
SU 35	Summe Einzahlungen aus der Finanzierungstätigkeit						0,00	0,00	0,00
SU 36	Summe Auszahlungen aus der Finanzierungstätigkeit						0,00	0,00	0,00
SA4	Saldo (4) Geldfluss aus der Finanzierungstätigkeit (35 – 36)						0,00	0,00	0,00
SA5	Saldo (5) Geldfluss aus der voranschlagswirksamen Gebarung (Saldo 3 + Saldo 4)						0,00	0,00	0,00

		MVAG			Ergebnisrechnung			Finanzierungsrechnung		
		EH	FH	QU	RA 2021	VA 2021	RA - VA	RA 2021	VA 2021	RA - VA
84	Liegenschaften, Wohn- und Geschäftsgebäude									
840	Grundbesitz									
840000	Grundbesitz									
Operative Gebarung										
2/840000+801000	Veräußerungen von Grundstücken und Grundstückseinrichtungen	2116		30	1 000,00			1 000,00		
SU 21 / 31	Summe Erträge / Einzahlungen operative Gebarung				1 000,00	0,00	1 000,00	0,00	0,00	0,00
1/840000-610000	Instandhaltung der GRUNDSTÜCKE, Vermessungen usw.	2224	3224	24	522,24	1 200,00	-677,76	522,24	1 200,00	-677,76
1/840000-640000	NOTARKOSTEN für Grunderwerbe	2222	3222	24		800,00	-800,00		800,00	-800,00
1/840000-650000	Zinsen Darlehen Parzellierung	2241	3241	25		300,00	-300,00		300,00	-300,00
1/840000-683000	Verluste aus dem Abgang von Sachanlagen und immateriellen Vermögenswerten	2226			4 180,00		4 180,00			
1/840000-710000	STEUERN und ABGABEN	2225	3225	24	35,00	400,00	-365,00	35,00	400,00	-365,00
1/840000-728000	GEOMETER für Grunderwerbe	2225	3225	24		500,00	-500,00		500,00	-500,00
SU 22 / 32	Summe Aufwendungen / Auszahlungen operative Gebarung				4 737,24	3 200,00	1 537,24	557,24	3 200,00	-2 642,76
SA 0 / SA 1	(0) Nettoergebnis (21 - 22) / (1) Geldfluss operative Gebarung (31 - 32)				-3 737,24	-3 200,00	-537,24	-557,24	-3 200,00	2 642,76
SU 23	Summe Haushaltsrücklagen				0,00	0,00	0,00	0,00	0,00	0,00
SA00	Nettoergebnis nach Zuw./Entn. Haushaltsrücklagen (Saldo 0 +/- SU23)				-3 737,24	-3 200,00	-537,24			
Investive Gebarung										
2/840000+801000	Veräußerungen von Grundstücken und Grundstückseinrichtungen		3312	30				1 000,00		1 000,00
SU 33	Summe Einzahlungen investive Gebarung							1 000,00	0,00	1 000,00
1/840000-001000	ANKAUF von Grundstücken		3412	40				1 000,00		-1 000,00
SU 34	Summe Auszahlungen investive Gebarung							0,00	1 000,00	-1 000,00
SA2	Saldo (2) Geldfluss aus der Investiven Gebarung (33 - 34)							1 000,00	-1 000,00	2 000,00
SA3	Saldo (3) Nettofinanzierungssaldo (Saldo 1 + Saldo 2)							442,76	-4 200,00	4 642,76
Finanzierungstätigkeit										
SU 35	Summe Einzahlungen aus der Finanzierungstätigkeit							0,00	0,00	0,00
1/840000-346000	Darlehensstilgung Parzellierung		3614	65				4 000,00	4 000,00	
SU 36	Summe Auszahlungen aus der Finanzierungstätigkeit							4 000,00	4 000,00	0,00
SA4	Saldo (4) Geldfluss aus der Finanzierungstätigkeit (35 - 36)							-4 000,00	-4 000,00	0,00
SA5	Saldo (5) Geldfluss aus der voranschlagswirksamen Gebarung (Saldo 3 + Saldo 4)							-3 557,24	-8 200,00	4 642,76

		MVAG			Ergebnisrechnung			Finanzierungsrechnung		
		MVAG EH	MVAG FH	QU	RA 2021	VA 2021	RA - VA	RA 2021	VA 2021	RA - VA
842	Waldbesitz (soweit nicht bei 866)									
842000	Waldbesitz (soweit nicht bei 866)									
Operative Gebarung										
2/842000+808000	ERLÖS AUS HOLZVERKAUF	2116	3116	16	2 660,68	1 500,00	1 160,68	2 660,68	1 500,00	1 160,68
2/842000+811000	PACHT FÜR WALDWIESE	2115	3115	14	100,00	100,00		100,00	100,00	
2/842000+860000	Transfers von Bund, Bundesfonds und Bundeskammern	2121	3121	15	950,31	900,00	50,31	950,31	900,00	50,31
2/842000+861000	Transfers von Ländern, Landesfonds und Landeskammern	2121	3121	15	633,54	600,00	33,54	633,54	600,00	33,54
2/842000+888000	Transfers von der Europäischen Union	2125	3125	15	1 548,15	1 500,00	48,15	1 548,15	1 500,00	48,15
SU 21 / 31	Summe Erträge / Einzahlungen operative Gebarung				5 892,68	4 600,00	1 292,68	5 892,68	4 600,00	1 292,68
1/842000-610000	PFLEGE DER WALDGRUNDSTÜCKE	2224	3224	24	1 560,00	3 000,00	-1 440,00	1 560,00	3 000,00	-1 440,00
1/842000-610100	Nutzungsentgelt ASFINAG	2224	3224	24	631,65	700,00	-68,35	631,65	700,00	-68,35
1/842000-640000	Beratungskosten - Baumkataster	2222	3222	24		1 800,00	-1 800,00		1 800,00	-1 800,00
1/842000-680000	Planmäßige Abschreibung	2226			203,13	200,00	3,13			
1/842000-710000	Öffentliche Abgaben	2225	3225	24	55,20		55,20	55,20		55,20
1/842000-728000	div. Baumpflegemaßnahmen	2225	3225	24	41,40	500,00	-458,60	41,40	500,00	-458,60
SU 22 / 32	Summe Aufwendungen / Auszahlungen operative Gebarung				2 491,38	6 200,00	-3 708,62	2 288,25	6 000,00	-3 711,75
SA 0 / SA 1	(0) Nettoergebnis (21 - 22) / (1) Geldfluss operative Gebarung (31 - 32)				3 401,30	-1 600,00	5 001,30	3 604,43	-1 400,00	5 004,43
SU 23	Summe Haushaltsrücklagen				0,00	0,00	0,00	0,00	0,00	0,00
SA00	Nettoergebnis nach Zuw./Entn. Haushaltsrücklagen (Saldo 0 +/- SU23)				3 401,30	-1 600,00	5 001,30			
Investive Gebarung										
SU 33	Summe Einzahlungen investive Gebarung							0,00	0,00	0,00
SU 34	Summe Auszahlungen investive Gebarung							0,00	0,00	0,00
SA2	Saldo (2) Geldfluss aus der Investiven Gebarung (33 - 34)							0,00	0,00	0,00
SA3	Saldo (3) Nettofinanzierungssaldo (Saldo 1 + Saldo 2)							3 604,43	-1 400,00	5 004,43
Finanzierungstätigkeit										
SU 35	Summe Einzahlungen aus der Finanzierungstätigkeit							0,00	0,00	0,00
SU 36	Summe Auszahlungen aus der Finanzierungstätigkeit							0,00	0,00	0,00
SA4	Saldo (4) Geldfluss aus der Finanzierungstätigkeit (35 - 36)							0,00	0,00	0,00
SA5	Saldo (5) Geldfluss aus der voranschlagswirksamen Gebarung (Saldo 3 + Saldo 4)							3 604,43	-1 400,00	5 004,43
846	Wohn- und Geschäftsgebäude (soweit nicht bei 853)									
846000	Wohn- und Geschäftsgebäude (soweit nicht bei 853)									
Operative Gebarung										
2/846000+811000	Einnahmen Investzuschuss Darl. Nahversorger	2115	3115	14	10 725,00	11 500,00	-775,00	10 725,00	11 500,00	-775,00
SU 21 / 31	Summe Erträge / Einzahlungen operative Gebarung				10 725,00	11 500,00	-775,00	10 725,00	11 500,00	-775,00

		MVAG			Ergebnisrechnung			Finanzierungsrechnung		
		EH	FH	QU	RA 2021	VA 2021	RA - VA	RA 2021	VA 2021	RA - VA
1/846000-614000	Instandhaltung Nahversorger - Bankomat	2224	3224	24				455,88		455,88
1/846000-650000	Zinsen Darlehen Nahversorger	2241	3241	25	1 152,81	1 300,00	-147,19	1 152,81	1 300,00	-147,19
SU 22 / 32	Summe Aufwendungen / Auszahlungen operative Gebarung				1 152,81	1 300,00	-147,19	1 608,69	1 300,00	308,69
SA 0 / SA 1	(0) Nettoergebnis (21 - 22) / (1) Geldfluss operative Gebarung (31 - 32)				9 572,19	10 200,00	-627,81	9 116,31	10 200,00	-1 083,69
SU 23	Summe Haushaltsrücklagen				0,00	0,00	0,00	0,00	0,00	0,00
SA00	Nettoergebnis nach Zuw./Entn. Haushaltsrücklagen (Saldo 0 +/- SU23)				9 572,19	10 200,00	-627,81			
Investive Gebarung										
SU 33	Summe Einzahlungen investive Gebarung							0,00	0,00	0,00
SU 34	Summe Auszahlungen investive Gebarung							0,00	0,00	0,00
SA2	Saldo (2) Geldfluss aus der Investiven Gebarung (33 - 34)							0,00	0,00	0,00
SA3	Saldo (3) Nettofinanzierungssaldo (Saldo 1 + Saldo 2)							9 116,31	10 200,00	-1 083,69
Finanzierungstätigkeit										
SU 35	Summe Einzahlungen aus der Finanzierungstätigkeit							0,00	0,00	0,00
1/846000-346000	Tilgung Darlehen Nahversorger		3614	65				8 500,00	8 500,00	
SU 36	Summe Auszahlungen aus der Finanzierungstätigkeit							8 500,00	8 500,00	0,00
SA4	Saldo (4) Geldfluss aus der Finanzierungstätigkeit (35 - 36)							-8 500,00	-8 500,00	0,00
SA5	Saldo (5) Geldfluss aus der voranschlagswirksamen Gebarung (Saldo 3 + Saldo 4)							616,31	1 700,00	-1 083,69
85 Betriebe mit marktbestimmter Tätigkeit										
850 Betriebe der Wasserversorgung										
850000 Betriebe der Wasserversorgung										
Operative Gebarung										
SU 21 / 31	Summe Erträge / Einzahlungen operative Gebarung				0,00	0,00	0,00	0,00	0,00	0,00
1/850000-612000	Instandhaltung von Wasser- und Abwasserbauten und -anlagen	2224	3224	24	1 663,36		1 663,36	1 663,36		1 663,36
1/850000-757000	Subvention an Wasserwerksgenossenschaften	2234	3234	27	589,95	700,00	-110,05	589,95	700,00	-110,05
SU 22 / 32	Summe Aufwendungen / Auszahlungen operative Gebarung				2 253,31	700,00	1 553,31	2 253,31	700,00	1 553,31
SA 0 / SA 1	(0) Nettoergebnis (21 - 22) / (1) Geldfluss operative Gebarung (31 - 32)				-2 253,31	-700,00	-1 553,31	-2 253,31	-700,00	-1 553,31
SU 23	Summe Haushaltsrücklagen				0,00	0,00	0,00	0,00	0,00	0,00
SA00	Nettoergebnis nach Zuw./Entn. Haushaltsrücklagen (Saldo 0 +/- SU23)				-2 253,31	-700,00	-1 553,31			
Investive Gebarung										
SU 33	Summe Einzahlungen investive Gebarung							0,00	0,00	0,00
SU 34	Summe Auszahlungen investive Gebarung							0,00	0,00	0,00
SA2	Saldo (2) Geldfluss aus der Investiven Gebarung (33 - 34)							0,00	0,00	0,00
SA3	Saldo (3) Nettofinanzierungssaldo (Saldo 1 + Saldo 2)							-2 253,31	-700,00	-1 553,31

		MVAG MVAG QU			Ergebnisrechnung			Finanzierungsrechnung		
		EH	FH		RA 2021	VA 2021	RA - VA	RA 2021	VA 2021	RA - VA
Finanzierungstätigkeit										
SU 35	Summe Einzahlungen aus der Finanzierungstätigkeit							0,00	0,00	0,00
SU 36	Summe Auszahlungen aus der Finanzierungstätigkeit							0,00	0,00	0,00
SA4	Saldo (4) Geldfluss aus der Finanzierungstätigkeit (35 – 36)							0,00	0,00	0,00
SA5	Saldo (5) Geldfluss aus der voranschlagswirksamen Gebarung (Saldo 3 + Saldo 4)							-2 253,31	-700,00	-1 553,31
851	Betriebe der Abwasserbeseitigung									
851000	Betriebe der Abwasserbeseitigung									
Operative Gebarung										
6/851000+803000	Veräußerungen von technischen Anlagen, Fahrzeugen und Maschinen	2116		31	11 350,00	11 300,00	50,00			
2/851000+810000	Erlös Einspeisung Photovoltaik	2114	3114	13	14 664,45	16 000,00	-1 335,55	14 664,45	16 000,00	-1 335,55
2/851000+813000	Erträge aus der Auflösung von Investitionszuschüssen (Kapitaltransfers)	2127			53 515,31	50 400,00	3 115,31			
2/851000+852000	Gebühr für Benützung von Anlagen - Klärschlammeinbringung	2113	3113	12	904,05	700,00	204,05	904,05	700,00	204,05
2/851000+852100	KANALBENÜTZUNGSGEBÜHR	2113	3113	12	249 910,32	250 500,00	-589,68	253 604,40	250 500,00	3 104,40
2/851000+860100	Transfers von Bund (Zinsenzuschuss KPC)	2121	3121	15	2 042,97	1 800,00	242,97	2 042,97	1 800,00	242,97
SU 21 / 31	Summe Erträge / Einzahlungen operative Gebarung				332 387,10	330 700,00	1 687,10	271 215,87	269 000,00	2 215,87
1/851000-400000	Geringwertige ANSCHAFFUNGEN	2221	3221	23	2 077,68	2 000,00	77,68	2 077,68	2 000,00	77,68
1/851000-452000	TREIBSTOFFE	2221	3221	23	645,83	700,00	-54,17	645,83	700,00	-54,17
1/851000-511000	BEZÜGE des Klärwärters	2211	3211	20	14 874,52	14 700,00	174,52	14 874,52	14 700,00	174,52
1/851000-580000	Dienstgeberbeiträge zum Ausgleichsfonds für Familienbeihilfen	2212	3212	20	580,01	700,00	-119,99	580,01	700,00	-119,99
1/851000-582000	DGB SOZIALVERSICHERUNG VB	2212	3212	20	3 150,05	3 300,00	-149,95	3 150,05	3 300,00	-149,95
1/851000-600000	STROM (Beleuchtung, Pumpwerk)	2222	3222	24	13 143,56	14 200,00	-1 056,44	13 143,56	14 200,00	-1 056,44
1/851000-612000	Instandhaltung von Abwasserbauten und -anlagen	2224	3224	24	250,00	1 100,00	-850,00	8 102,42	1 100,00	7 002,42
1/851000-614000	Instandhaltung von Gebäuden	2224	3224	24	933,04	500,00	433,04	933,04	500,00	433,04
1/851000-618000	Instandhaltung von sonstigen Anlagen	2224	3224	24	255,14	500,00	-244,86	255,14	500,00	-244,86
1/851000-619000	INSTANDHALTUNGEN (Klärbecken., Sonderanlagen)	2224	3224	24	478,50	4 000,00	-3 521,50	478,50	4 000,00	-3 521,50
1/851000-631000	TELEFONGEBÜHR/INTERNET	2222	3222	24	494,07	600,00	-105,93	494,07	600,00	-105,93
1/851000-650000	KREDITZINSEN	2241	3241	25	27 508,91	28 600,00	-1 091,09	27 508,91	28 600,00	-1 091,09
1/851000-650100	Zinsen Darlehen Erweiterung Kläranlage	2241	3241	25		4 000,00	-4 000,00		4 000,00	-4 000,00
1/851000-670000	VERSICHERUNGEN	2222	3222	24	275,52	1 500,00	-1 224,48	275,52	1 500,00	-1 224,48
1/851000-680000	Planmäßige Abschreibung	2226			114 883,16	92 300,00	22 583,16			
1/851000-710000	STEUERN und ABGABEN inkl. Gebrauchsabgabe	2225	3225	24	2 695,80	3 000,00	-304,20	2 695,80	3 000,00	-304,20

		MVAG			Ergebnisrechnung			Finanzierungsrechnung		
		EH	FH	QU	RA 2021	VA 2021	RA - VA	RA 2021	VA 2021	RA - VA
1/851000-711000	Gebühren für die Benützung von Gemeindeeinrichtungen	2225	3225	24	202,37	300,00	-97,63	202,37	300,00	-97,63
1/851000-724000	REISEGEBÜHREN	2225	3225	24		100,00	-100,00		100,00	-100,00
1/851000-728000	LEISTUNGSENTGELTE an Firmen	2225	3225	24	14 295,50	15 000,00	-704,50	13 756,76	15 000,00	-1 243,24
1/851000-728100	ENTGELTE AN GAV Amstetten (Schlammübernahme etc.)	2225	3225	24	8 952,11	13 000,00	-4 047,89	9 100,99	13 000,00	-3 899,01
1/851000-728200	SONSTIGE Ausgaben	2225	3225	24		200,00	-200,00		200,00	-200,00
1/851000-752000	Beiträge an DACHVERBÄNDE und Behörden	2231	3231	26	335,00	400,00	-65,00	335,00	400,00	-65,00
1/851000-752100	KOSTEN DER ABGABENEINHEBUNG (Kanal)	2231	3231	26	7 847,73	6 200,00	1 647,73	7 847,73	6 200,00	1 647,73
SU 22 / 32	Summe Aufwendungen / Auszahlungen operative Gebarung				213 878,50	206 900,00	6 978,50	106 457,90	114 600,00	-8 142,10
SA 0 / SA 1	(0) Nettoergebnis (21 - 22) / (1) Geldfluss operative Gebarung (31 - 32)				118 508,60	123 800,00	-5 291,40	164 757,97	154 400,00	10 357,97
SU 23	Summe Haushaltsrücklagen				0,00	0,00	0,00	0,00	0,00	0,00
SA00	Nettoergebnis nach Zuw./Entn. Haushaltsrücklagen (Saldo 0 +/- SU23)				118 508,60	123 800,00	-5 291,40			
Investive Gebarung										
2/851000+300000	Kapitaltransfers von Bund, Bundesfonds und Bundeskammern		3331	33				6 924,03	6 500,00	424,03
6/851000+300000	Förderung Bundesministerium		3331	33				19 071,00		19 071,00
6/851000+301000	Kapitaltransfers von Ländern, Landesfonds und Landeskammern		3331	33				5 033,00	25 000,00	-19 967,00
2/851000+307000	KANAL-ERGÄNZUNGSABGABEN		3334	34				18 095,54	9 000,00	9 095,54
6/851000+307000	KANALEINMÜNDUNGSABGABE (Neubau)		3334	34				40 888,34	31 000,00	9 888,34
6/851000+803000	Veräußerungen von technischen Anlagen, Fahrzeugen und Maschinen		3314	31				11 350,00	11 300,00	50,00
SU 33	Summe Einzahlungen investive Gebarung							101 361,91	82 800,00	18 561,91
5/851000-004000	Erweiterung Kanalnetz BA08 u. BA09 und Digitalisierung		3412	40				383 511,82	400 000,00	-16 488,18
5/851000-004100	Planungskosten Erweiterung Kanalnetz		3412	40				38 890,82	50 000,00	-11 109,18
5/851000-004110	Erweiterung Kläranlage BA10		3412	40				335 621,02	480 000,00	-144 378,98
5/851000-004200	Planungskosten Erweiterung Kläranlage BA10		3412	40				44 890,66	55 000,00	-10 109,34
1/851000-042000	BETRIEBSAUSSTATTUNG		3415	41					800,00	-800,00
SU 34	Summe Auszahlungen investive Gebarung							802 914,32	985 800,00	-182 885,68
SA2	Saldo (2) Geldfluss aus der Investiven Gebarung (33 - 34)							-701 552,41	-903 000,00	201 447,59
SA3	Saldo (3) Nettofinanzierungssaldo (Saldo 1 + Saldo 2)							-536 794,44	-748 600,00	211 805,56
Finanzierungstätigkeit										
6/851000+346000	Investitionsdarlehen v. Kreditinstituten		3514	55				650 000,00	650 000,00	
SU 35	Summe Einzahlungen aus der Finanzierungstätigkeit							650 000,00	650 000,00	0,00
1/851000-344000	TILGUNG von Darlehen (ÖKK AG)		3611	64				90 394,12	90 400,00	-5,88

		MVAG		QU	Ergebnisrechnung			Finanzierungsrechnung		
		EH	FH		RA 2021	VA 2021	RA - VA	RA 2021	VA 2021	RA - VA
1/851000-346000	Tilgung Bankdarlehen BA 02 u. BA 03		3614	65				6 000,00	6 000,00	
1/851000-346100	Darlehensstilgung ABA Hochriesergründe		3614	65				6 666,68	6 700,00	-33,32
1/851000-346200	Darlehensstilgung BA 05 Photovoltaikanlage		3614	65				10 000,00	10 000,00	
1/851000-346300	Tilgung Bankdarlehen ABA 06		3614	65				12 500,00	12 500,00	
1/851000-346400	Tilgung Darlehen Kanalsanierungen		3614	65				5 666,66	5 700,00	-33,34
1/851000-346500	Tilgung ABA 07 Ludwigsdorf-Kleinfeld		3614	65				6 000,00	6 000,00	
1/851000-346600	Tilgung Bankdarlehen ABA 08 - Beethovenstraße		3614	65				13 333,34	13 400,00	-66,66
SU 36	Summe Auszahlungen aus der Finanzierungstätigkeit							150 560,80	150 700,00	-139,20
SA4	Saldo (4) Geldfluss aus der Finanzierungstätigkeit (35 – 36)							499 439,20	499 300,00	139,20
SA5	Saldo (5) Geldfluss aus der voranschlagswirksamen Gebarung (Saldo 3 + Saldo 4)							-37 355,24	-249 300,00	211 944,76
859	Sonstige Betriebe mit marktbestimmter Tätigkeit									
859000	Sonstige Betriebe mit marktbestimmter Tätigkeit									
Operative Gebarung										
2/859000+813000	Erträge aus der Auflösung von Investitionszuschüssen (Kapitaltransfers)	2127			1 377,00				1 377,00	
6/859000+829910	Zuführung vom operativen Haushalt	2116	3116	18	40 296,48	27 300,00	12 996,48	40 296,48	27 300,00	12 996,48
SU 21 / 31	Summe Erträge / Einzahlungen operative Gebarung				41 673,48	27 300,00	14 373,48	40 296,48	27 300,00	12 996,48
1/859000-680000	Planmäßige Abschreibung	2226			6 093,14	4 300,00	1 793,14			
SU 22 / 32	Summe Aufwendungen / Auszahlungen operative Gebarung				6 093,14	4 300,00	1 793,14	0,00	0,00	0,00
SA 0 / SA 1	(0) Nettoergebnis (21 - 22) / (1) Geldfluss operative Gebarung (31 – 32)				35 580,34	23 000,00	12 580,34	40 296,48	27 300,00	12 996,48
SU 23	Summe Haushaltsrücklagen				0,00	0,00	0,00	0,00	0,00	0,00
SA00	Nettoergebnis nach Zuw./Entn. Haushaltsrücklagen (Saldo 0 +/- SU23)				35 580,34	23 000,00	12 580,34			
Investive Gebarung										
SU 33	Summe Einzahlungen investive Gebarung							0,00	0,00	0,00
5/859000-050000	Glasfaserausbau, Lichtwellenleitungen		3412	40				78 012,38	65 000,00	13 012,38
SU 34	Summe Auszahlungen investive Gebarung							78 012,38	65 000,00	13 012,38
SA2	Saldo (2) Geldfluss aus der Investiven Gebarung (33 – 34)							-78 012,38	-65 000,00	-13 012,38
SA3	Saldo (3) Nettofinanzierungssaldo (Saldo 1 + Saldo 2)							-37 715,90	-37 700,00	-15,90
Finanzierungstätigkeit										
SU 35	Summe Einzahlungen aus der Finanzierungstätigkeit							0,00	0,00	0,00
SU 36	Summe Auszahlungen aus der Finanzierungstätigkeit							0,00	0,00	0,00
SA4	Saldo (4) Geldfluss aus der Finanzierungstätigkeit (35 – 36)							0,00	0,00	0,00
SA5	Saldo (5) Geldfluss aus der voranschlagswirksamen Gebarung (Saldo 3 + Saldo 4)							-37 715,90	-37 700,00	-15,90

		MVAG	MVAG	QU	Ergebnisrechnung			Finanzierungsrechnung		
		EH	FH		RA 2021	VA 2021	RA - VA	RA 2021	VA 2021	RA - VA
89	Wirtschaftliche Unternehmungen (Fortsetzung)									
892	Beherbergungsbetriebe									
892000	Beherbergungsbetriebe (Schloss Zeillern)									
Operative Gebarung										
2/892000+811000	PACHTZINS Schlosspächterin	2115	3115	14	125 433,97	107 000,00	18 433,97	78 524,02	107 000,00	-28 475,98
2/892000+811100	PACHTAUFSCHLAG für Errichtung Wintergarten	2115	3115	14	15 000,00	15 000,00		2 500,00	15 000,00	-12 500,00
2/892000+813000	Erträge aus der Auflösung von Investitionszuschüssen (Kapitaltransfers)	2127			45 465,39	45 400,00	65,39			
2/892000+828000	Rückersätze von Schloss Hotel VERSICHERUNGEN	2116	3116	18	6 698,18	6 300,00	398,18	6 698,18	6 300,00	398,18
2/892000+828100	RÜCKERSÄTZE von Versicherungsschäden durch Versicherung	2116	3116	18	27 011,66	26 000,00	1 011,66	27 011,66	26 000,00	1 011,66
2/892000+828200	Rückersätze Pächter HAUSBESITZABGABEN Schloss	2116	3116	18	11 279,10	11 500,00	-220,90	11 279,10	11 500,00	-220,90
2/892000+861000	Transfers von Ländern, Landesfonds und Landeskammern	2121	3121	15	9 179,00		9 179,00	9 179,00		9 179,00
2/892000+861100	Zinsenzuschuss Darl. Tourismus	2121	3121	15	390,00	400,00	-10,00	390,00	400,00	-10,00
2/892000+861200	ZINSENZUSCHUSS Land Darlehen EU-Integration	2121	3121	15	2 152,64	2 800,00	-647,36	2 152,64	2 800,00	-647,36
SU 21 / 31	Summe Erträge / Einzahlungen operative Gebarung				242 609,94	214 400,00	28 209,94	137 734,60	169 000,00	-31 265,40
1/892000-511000	LEISTUNGEN durch GEMEINDEARBEITER	2211	3211	20	874,68	900,00	-25,32	874,68	900,00	-25,32
1/892000-580000	Dienstgeberbeiträge zum Ausgleichsfonds für Familienbeihilfen	2212	3212	20	34,20	100,00	-65,80	34,20	100,00	-65,80
1/892000-582000	DGB SOZIALVERSICHERUNG VB	2212	3212	20	184,96	200,00	-15,04	184,96	200,00	-15,04
1/892000-600000	Strom (Photovoltaikanlage)	2222	3222	24	26,75	100,00	-73,25	26,75	100,00	-73,25
1/892000-613000	Instandhaltung von Grundstückseinrichtungen/Infowand	2224	3224	24	3 817,54	5 000,00	-1 182,46	3 817,54	5 000,00	-1 182,46
1/892000-614000	INSTANDHALTUNG von Gebäuden	2224	3224	24	11 103,55	15 000,00	-3 896,45	11 103,55	15 000,00	-3 896,45
1/892000-614100	VERSICHERUNGSSCHÄDEN Schloss aus Bündelversich.	2224	3224	24	55 641,58	55 000,00	641,58	55 641,58	55 000,00	641,58
1/892000-616000	Instandhaltung von Maschinen und maschinellen Anlagen	2224	3224	24	166,00		166,00	166,00		166,00
1/892000-618000	Instandhaltung von sonstigen Anlagen	2224	3224	24	1 500,00	1 000,00	500,00		1 000,00	-1 000,00
1/892000-640000	Beratungsaufwand Entwicklungsprozess	2222	3222	24		15 000,00	-15 000,00		15 000,00	-15 000,00
1/892000-650000	ZINSEN DARLEHEN SCHLOSS	2241	3241	25	3 024,65	4 400,00	-1 375,35	3 024,65	4 400,00	-1 375,35
1/892000-650200	Zinsen Tourismusumfeld Schloss	2241	3241	25	817,00	1 000,00	-183,00	817,00	1 000,00	-183,00
1/892000-670000	VERSICHERUNGEN Schloss Hotel Gebäude+Bündelvers.	2222	3222	24	11 079,66	11 500,00	-420,34	11 079,66	11 500,00	-420,34

		MVAG			Ergebnisrechnung			Finanzierungsrechnung		
		EH	FH	QU	RA 2021	VA 2021	RA - VA	RA 2021	VA 2021	RA - VA
1/892000-680000	Planmäßige Abschreibung	2226			93 980,41	93 900,00	80,41			
1/892000-710000	Öffentliche Steuern	2225	3225	24	2 138,72	2 300,00	-161,28	2 138,72	2 300,00	-161,28
1/892000-711000	Gebühren für die Benützung von Gemeindeeinrichtungen	2225	3225	24	11 339,48	11 500,00	-160,52	11 339,48	11 500,00	-160,52
1/892000-728000	Sonst. Leistungen - Untersuchungen, Planungen	2225	3225	24	5 802,00	11 000,00	-5 198,00	5 802,00	11 000,00	-5 198,00
1/892000-728100	Sonstige Ausgaben	2225	3225	24		200,00	-200,00		200,00	-200,00
SU 22 / 32	Summe Aufwendungen / Auszahlungen operative Gebarung				201 531,18	228 100,00	-26 568,82	106 050,77	134 200,00	-28 149,23
SA 0 / SA 1	(0) Nettoergebnis (21 - 22) / (1) Geldfluss operative Gebarung (31 - 32)				41 078,76	-13 700,00	54 778,76	31 683,83	34 800,00	-3 116,17
SU 23	Summe Haushaltsrücklagen				0,00	0,00	0,00	0,00	0,00	0,00
SA00	Nettoergebnis nach Zuw./Entn. Haushaltsrücklagen (Saldo 0 +/- SU23)				41 078,76	-13 700,00	54 778,76			
Investive Gebarung										
6/892000+300000	Förderung Bundesdenkmalamt		3331	33				2 050,00	2 000,00	50,00
SU 33	Summe Einzahlungen investive Gebarung							2 050,00	2 000,00	50,00
5/892000-010000	Gebäude Schloß Zeillern		3413	40					340 400,00	-340 400,00
1/892000-020000	Maschinen und maschinelle Anlagen, Pumpen		3414	41				1 082,93		1 082,93
5/892000-042000	Betriebsausstattung		3415	41					15 000,00	-15 000,00
SU 34	Summe Auszahlungen investive Gebarung							1 082,93	355 400,00	-354 317,07
SA2	Saldo (2) Geldfluss aus der Investiven Gebarung (33 - 34)							967,07	-353 400,00	354 367,07
SA3	Saldo (3) Nettofinanzierungssaldo (Saldo 1 + Saldo 2)							32 650,90	-318 600,00	351 250,90
Finanzierungstätigkeit										
SU 35	Summe Einzahlungen aus der Finanzierungstätigkeit							0,00	0,00	0,00
1/892000-346000	TILGUNG DARL. SCHLOSSZUBAU (Wintergarten)		3614	65				14 696,32	14 700,00	-3,68
1/892000-346100	DARLEHENSTILGUNG EU-Integration Darl.Zusammenlegung		3614	65				70 000,00	70 000,00	
1/892000-346200	Darlehen Tourismusumfeld Schloss		3614	65				8 000,00	8 000,00	
SU 36	Summe Auszahlungen aus der Finanzierungstätigkeit							92 696,32	92 700,00	-3,68
SA4	Saldo (4) Geldfluss aus der Finanzierungstätigkeit (35 - 36)							-92 696,32	-92 700,00	3,68
SA5	Saldo (5) Geldfluss aus der voranschlagswirksamen Gebarung (Saldo 3 + Saldo 4)							-60 045,42	-411 300,00	351 254,58
892100	Beherbergungsbetriebe (Schlossumfeld)									
Operative Gebarung										
2/892100+811000	Betriebskostenpauschale für Inselbenützung	2115	3115	14	650,00	700,00	-50,00	650,00	700,00	-50,00
2/892100+813000	Erträge aus der Auflösung von Investitionszuschüssen (Kapitaltransfers)	2127			7 402,15	5 600,00	1 802,15			
SU 21 / 31	Summe Erträge / Einzahlungen operative Gebarung				8 052,15	6 300,00	1 752,15	650,00	700,00	-50,00

		MVAG			Ergebnisrechnung			Finanzierungsrechnung		
		EH	FH	QU	RA 2021	VA 2021	RA - VA	RA 2021	VA 2021	RA - VA
1/892100-613000	Instandhaltung von Grundstückseinrichtungen, Schlossinsel	2224	3224	24	2 482,28	1 000,00	1 482,28	2 482,28	1 000,00	1 482,28
1/892100-614000	Instandhaltung von Pavillon Schlossinsel	2224	3224	24		300,00	-300,00		300,00	-300,00
1/892100-680000	Planmäßige Abschreibung	2226			14 734,14	11 100,00	3 634,14			
SU 22 / 32	Summe Aufwendungen / Auszahlungen operative Gebarung				17 216,42	12 400,00	4 816,42	2 482,28	1 300,00	1 182,28
SA 0 / SA 1	(0) Nettoergebnis (21 - 22) / (1) Geldfluss operative Gebarung (31 - 32)				-9 164,27	-6 100,00	-3 064,27	-1 832,28	-600,00	-1 232,28
SU 23	Summe Haushaltsrücklagen				0,00	0,00	0,00	0,00	0,00	0,00
SA00	Nettoergebnis nach Zuw./Entn. Haushaltsrücklagen (Saldo 0 +/- SU23)				-9 164,27	-6 100,00	-3 064,27			
Investive Gebarung										
SU 33	Summe Einzahlungen investive Gebarung							0,00	0,00	0,00
SU 34	Summe Auszahlungen investive Gebarung							0,00	0,00	0,00
SA2	Saldo (2) Geldfluss aus der Investiven Gebarung (33 - 34)							0,00	0,00	0,00
SA3	Saldo (3) Nettofinanzierungssaldo (Saldo 1 + Saldo 2)							-1 832,28	-600,00	-1 232,28
Finanzierungstätigkeit										
SU 35	Summe Einzahlungen aus der Finanzierungstätigkeit							0,00	0,00	0,00
SU 36	Summe Auszahlungen aus der Finanzierungstätigkeit							0,00	0,00	0,00
SA4	Saldo (4) Geldfluss aus der Finanzierungstätigkeit (35 - 36)							0,00	0,00	0,00
SA5	Saldo (5) Geldfluss aus der voranschlagswirksamen Gebarung (Saldo 3 + Saldo 4)							-1 832,28	-600,00	-1 232,28

	MVAG EH	MVAG FH	QU	Ergebnisrechnung			Finanzierungsrechnung			
				RA 2021	VA 2021	RA - VA	RA 2021	VA 2021	RA - VA	
9 Finanzwirtschaft										
90	Gesonderte Verwaltung									
900	Gesonderte Verwaltung									
900000	Gesonderte Verwaltung									
Operative Gebarung										
2/900000+810000	RÜCKERSÄTZE, Finanzen Steuerguthaben etc.	2114	3114	13	880,35	700,00	180,35	880,35	700,00	180,35
SU 21 / 31	Summe Erträge / Einzahlungen operative Gebarung				880,35	700,00	180,35	880,35	700,00	180,35
1/900000-400000	ANSCHAFFUNGEN (GWG)	2221	3221	23	125,60	700,00	-574,40	125,60	700,00	-574,40
1/900000-456000	BÜROMATERIAL	2221	3221	23	325,87	600,00	-274,13	325,87	600,00	-274,13
1/900000-618000	WARTUNG EDV-HARDWARE	2224	3224	24	3 203,68	3 000,00	203,68	3 203,68	3 000,00	203,68
1/900000-640000	BERATUNGSKOSTEN FINANZEN, Steuerberater	2222	3222	24	1 148,00	1 500,00	-352,00	1 148,00	1 500,00	-352,00
1/900000-680000	Planmäßige Abschreibung	2226			14 731,99	12 800,00	1 931,99			
1/900000-710000	STEUER + SV - NACHZAHLUNGEN	2225	3225	24	837,36	500,00	337,36	837,36	500,00	337,36
1/900000-728000	WARTUNG EDV-SOFTWARE	2225	3225	24	9 522,21	10 500,00	-977,79	9 228,14	10 500,00	-1 271,86
SU 22 / 32	Summe Aufwendungen / Auszahlungen operative Gebarung				29 894,71	29 600,00	294,71	14 868,65	16 800,00	-1 931,35
SA 0 / SA 1	(0) Nettoergebnis (21 - 22) / (1) Geldfluss operative Gebarung (31 - 32)				-29 014,36	-28 900,00	-114,36	-13 988,30	-16 100,00	2 111,70
SU 23	Summe Haushaltsrücklagen				0,00	0,00	0,00	0,00	0,00	0,00
SA00	Nettoergebnis nach Zuw./Entn. Haushaltsrücklagen (Saldo 0 +/- SU23)				-29 014,36	-28 900,00	-114,36			
Investive Gebarung										
SU 33	Summe Einzahlungen investive Gebarung							0,00	0,00	0,00
1/900000-042000	EDV samt ZUBEHÖR Amts-, Betriebs- und Geschäftsausstattung		3415	41					1 500,00	-1 500,00
1/900000-070000	EDV SOFTWARE - Lizenzen, Office 365 etc.		3411	42				1 290,81	1 500,00	-209,19
SU 34	Summe Auszahlungen investive Gebarung							1 290,81	3 000,00	-1 709,19
SA2	Saldo (2) Geldfluss aus der Investiven Gebarung (33 - 34)							-1 290,81	-3 000,00	1 709,19
SA3	Saldo (3) Nettofinanzierungssaldo (Saldo 1 + Saldo 2)							-15 279,11	-19 100,00	3 820,89
Finanzierungstätigkeit										
SU 35	Summe Einzahlungen aus der Finanzierungstätigkeit							0,00	0,00	0,00
SU 36	Summe Auszahlungen aus der Finanzierungstätigkeit							0,00	0,00	0,00
SA4	Saldo (4) Geldfluss aus der Finanzierungstätigkeit (35 - 36)							0,00	0,00	0,00
SA5	Saldo (5) Geldfluss aus der voranschlagswirksamen Gebarung (Saldo 3 + Saldo 4)							-15 279,11	-19 100,00	3 820,89

		MVAG MVAG QU			Ergebnisrechnung			Finanzierungsrechnung		
		EH	FH		RA 2021	VA 2021	RA - VA	RA 2021	VA 2021	RA - VA
91	Kapitalvermögen und Stiftungen ohne eigene Rechtspers									
910	Geldverkehr									
910000	Geldverkehr									
	Operative Gebarung									
2/910000+823000	ZINSEN DER GIROKONTEN	2131	3131	14	85,35	300,00	-214,65	85,35	300,00	-214,65
2/910000+829000	SONSTIGE Einnahmen - CENTAUSGLEICH	2116	3116	18	0,28		0,28	0,28		0,28
SU 21 / 31	Summe Erträge / Einzahlungen operative Gebarung				85,63	300,00	-214,37	85,63	300,00	-214,37
1/910000-659000	GELDERKEHRSSPESEN	2244	3244	24	643,20	700,00	-56,80	643,20	700,00	-56,80
1/910000-710000	ZINSERTRAGSSTEUER	2225	3225	24	21,35	200,00	-178,65	21,35	200,00	-178,65
1/910000-729000	SONSTIGE Ausgaben	2225	3225	24		100,00	-100,00		100,00	-100,00
1/910000-729910	Zuführung vom operativen an den investiven Haushalt (Darstellung)	2225	3225	24	118 614,82	198 400,00	-79 785,18	118 614,82	198 400,00	-79 785,18
SU 22 / 32	Summe Aufwendungen / Auszahlungen operative Gebarung				119 279,37	199 400,00	-80 120,63	119 279,37	199 400,00	-80 120,63
SA 0 / SA 1	(0) Nettoergebnis (21 - 22) / (1) Geldfluss operative Gebarung (31 - 32)				-119 193,74	-199 100,00	79 906,26	-119 193,74	-199 100,00	79 906,26
SU 23	Summe Haushaltsrücklagen				0,00	0,00	0,00	0,00	0,00	0,00
SA00	Nettoergebnis nach Zuw./Entn. Haushaltsrücklagen (Saldo 0 +/- SU23)				-119 193,74	-199 100,00	79 906,26			
	Investive Gebarung									
SU 33	Summe Einzahlungen investive Gebarung							0,00	0,00	0,00
SU 34	Summe Auszahlungen investive Gebarung							0,00	0,00	0,00
SA2	Saldo (2) Geldfluss aus der Investiven Gebarung (33 - 34)							0,00	0,00	0,00
SA3	Saldo (3) Nettofinanzierungssaldo (Saldo 1 + Saldo 2)							-119 193,74	-199 100,00	79 906,26
	Finanzierungstätigkeit									
SU 35	Summe Einzahlungen aus der Finanzierungstätigkeit							0,00	0,00	0,00
SU 36	Summe Auszahlungen aus der Finanzierungstätigkeit							0,00	0,00	0,00
SA4	Saldo (4) Geldfluss aus der Finanzierungstätigkeit (35 - 36)							0,00	0,00	0,00
SA5	Saldo (5) Geldfluss aus der voranschlagswirksamen Gebarung (Saldo 3 + Saldo 4)							-119 193,74	-199 100,00	79 906,26
914	Beteiligungen									
914000	Beteiligungen									
	Operative Gebarung									
2/914000+879000	Investitions- und Tilgungszuschüsse zwischen Unternehmungen	2126	3126	17	5 950,19		5 950,19	5 950,19		5 950,19
SU 21 / 31	Summe Erträge / Einzahlungen operative Gebarung				5 950,19	0,00	5 950,19	5 950,19	0,00	5 950,19
1/914000-640000	Rechts- und Beratungsaufwand	2222	3222	24	523,00	600,00	-77,00	523,00	600,00	-77,00
1/914000-781000	Transfers an Beteiligungen der Gemeinde	2232	3232	27	4 160,00	3 600,00	560,00	4 160,00	3 600,00	560,00
SU 22 / 32	Summe Aufwendungen / Auszahlungen operative Gebarung				4 683,00	4 200,00	483,00	4 683,00	4 200,00	483,00

		MVAG MVAG QU			Ergebnisrechnung			Finanzierungsrechnung		
		EH	FH		RA 2021	VA 2021	RA - VA	RA 2021	VA 2021	RA - VA
SA 0 / SA 1	(0) Nettoergebnis (21 - 22) / (1) Geldfluss operative Gebarung (31 - 32)				1 267,19	-4 200,00	5 467,19	1 267,19	-4 200,00	5 467,19
SU 23	Summe Haushaltsrücklagen				0,00	0,00	0,00	0,00	0,00	0,00
SA00	Nettoergebnis nach Zuw./Entn. Haushaltsrücklagen (Saldo 0 +/- SU23)				1 267,19	-4 200,00	5 467,19			
Investive Gebarung										
SU 33	Summe Einzahlungen investive Gebarung							0,00	0,00	0,00
1/914000-082000	2,60 % Beteiligung an Wirtschaftsraum Amstetten GmbH		3417	60				20 280,00	20 300,00	-20,00
SU 34	Summe Auszahlungen investive Gebarung							20 280,00	20 300,00	-20,00
SA2	Saldo (2) Geldfluss aus der Investiven Gebarung (33 - 34)							-20 280,00	-20 300,00	20,00
SA3	Saldo (3) Nettofinanzierungssaldo (Saldo 1 + Saldo 2)							-19 012,81	-24 500,00	5 487,19
Finanzierungstätigkeit										
SU 35	Summe Einzahlungen aus der Finanzierungstätigkeit							0,00	0,00	0,00
SU 36	Summe Auszahlungen aus der Finanzierungstätigkeit							0,00	0,00	0,00
SA4	Saldo (4) Geldfluss aus der Finanzierungstätigkeit (35 - 36)							0,00	0,00	0,00
SA5	Saldo (5) Geldfluss aus der voranschlagswirksamen Gebarung (Saldo 3 + Saldo 4)							-19 012,81	-24 500,00	5 487,19
92	Öffentliche Abgaben									
920	Ausschließliche Gemeindeabgaben									
920000	Ausschließliche Gemeindeabgaben									
Operative Gebarung										
2/920000+830000	GRUNDSTEUER A	2111	3111	10	19 457,23	16 500,00	2 957,23	26 332,62	16 500,00	9 832,62
2/920000+831000	GRUNDSTEUER B	2111	3111	10	78 087,09	68 300,00	9 787,09	78 584,89	68 300,00	10 284,89
2/920000+833100	KOMMUNALSTEUER	2111	3111	10	91 803,43	90 000,00	1 803,43	92 264,80	90 000,00	2 264,80
2/920000+837000	VERGNÜGUNGSSABGABE	2111	3111	10	-75,00	300,00	-375,00		300,00	-300,00
2/920000+838000	HUNDEABGABE	2111	3111	10	2 763,96	2 600,00	163,96	2 817,96	2 600,00	217,96
2/920000+841000	GEBRAUCHSABGABE	2111	3111	10	9 090,35	8 200,00	890,35	9 090,35	8 200,00	890,35
2/920000+849000	NEBENGEBÜHREN, Stundungszinsen	2111	3111	10	217,49		217,49	217,49		217,49
2/920000+850000	AUFSCHLIESSUNGSKOSTEN	2111	3111	10	208 449,30	140 000,00	68 449,30	202 507,57	140 000,00	62 507,57
2/920000+850100	STANDORTABGABE	2111	3111	10		7 000,00	-7 000,00		7 000,00	-7 000,00
2/920000+853000	Jagd- und Fischereiabgaben (Gemeindeanteile)	2111	3111	10	200,00	200,00		200,00	200,00	
2/920000+856000	VERWALTUNGSABGABEN	2111	3111	10	6 611,89	6 500,00	111,89	6 680,89	6 500,00	180,89
SU 21 / 31	Summe Erträge / Einzahlungen operative Gebarung				416 605,74	339 600,00	77 005,74	418 696,57	339 600,00	79 096,57
1/920000-752000	KOSTEN DER ABGABENEINHEBUNG	2231	3231	26	5 539,50	6 600,00	-1 060,50	5 539,50	6 600,00	-1 060,50
SU 22 / 32	Summe Aufwendungen / Auszahlungen operative Gebarung				5 539,50	6 600,00	-1 060,50	5 539,50	6 600,00	-1 060,50
SA 0 / SA 1	(0) Nettoergebnis (21 - 22) / (1) Geldfluss operative Gebarung (31 - 32)				411 066,24	333 000,00	78 066,24	413 157,07	333 000,00	80 157,07
SU 23	Summe Haushaltsrücklagen				0,00	0,00	0,00	0,00	0,00	0,00
SA00	Nettoergebnis nach Zuw./Entn. Haushaltsrücklagen (Saldo 0 +/- SU23)				411 066,24	333 000,00	78 066,24			

	MVAG			Ergebnisrechnung			Finanzierungsrechnung			
	EH	FH	QU	RA 2021	VA 2021	RA - VA	RA 2021	VA 2021	RA - VA	
Investive Gebarung										
SU 33							0,00	0,00	0,00	
SU 34							0,00	0,00	0,00	
SA2							0,00	0,00	0,00	
SA3							413 157,07	333 000,00	80 157,07	
Finanzierungstätigkeit										
SU 35							0,00	0,00	0,00	
SU 36							0,00	0,00	0,00	
SA4							0,00	0,00	0,00	
SA5							413 157,07	333 000,00	80 157,07	
921										
921000										
Operative Gebarung										
2/921000+834000	Fremdenverkehrsabgaben - Nächtigungstaxe	2111	3111	10	2 196,42	4 000,00	-1 803,58	2 984,77	4 000,00	-1 015,23
2/921000+861000	Transfers von Ländern, Landesfonds	2121	3121	15	5 579,21	4 900,00	679,21	5 579,21	4 900,00	679,21
SU 21 / 31	Summe Erträge / Einzahlungen operative Gebarung				7 775,63	8 900,00	-1 124,37	8 563,98	8 900,00	-336,02
SU 22 / 32	Summe Aufwendungen / Auszahlungen operative Gebarung				0,00	0,00	0,00	0,00	0,00	0,00
SA 0 / SA 1	(0) Nettoergebnis (21 - 22) / (1) Geldfluss operative Gebarung (31 - 32)				7 775,63	8 900,00	-1 124,37	8 563,98	8 900,00	-336,02
SU 23	Summe Haushaltsrücklagen				0,00	0,00	0,00	0,00	0,00	0,00
SA00	Nettoergebnis nach Zuw./Entn. Haushaltsrücklagen (Saldo 0 +/- SU23)				7 775,63	8 900,00	-1 124,37			
Investive Gebarung										
SU 33	Summe Einzahlungen investive Gebarung						0,00	0,00	0,00	
SU 34	Summe Auszahlungen investive Gebarung						0,00	0,00	0,00	
SA2	Saldo (2) Geldfluss aus der Investiven Gebarung (33 - 34)						0,00	0,00	0,00	
SA3	Saldo (3) Nettofinanzierungssaldo (Saldo 1 + Saldo 2)						8 563,98	8 900,00	-336,02	
Finanzierungstätigkeit										
SU 35	Summe Einzahlungen aus der Finanzierungstätigkeit						0,00	0,00	0,00	
SU 36	Summe Auszahlungen aus der Finanzierungstätigkeit						0,00	0,00	0,00	
SA4	Saldo (4) Geldfluss aus der Finanzierungstätigkeit (35 - 36)						0,00	0,00	0,00	
SA5	Saldo (5) Geldfluss aus der voranschlagswirksamen Gebarung (Saldo 3 + Saldo 4)						8 563,98	8 900,00	-336,02	
925	Ertragsanteile an gemeinschaftlichen Bundesabgaben									
925000	Ertragsanteile an gemeinschaftlichen Bundesabgaben									
Operative Gebarung										
2/925000+859400	ERTRAGSANTEILE (inkl. KEST)	2112	3112	11	1 722 230,70	1 652 000,00	70 230,70	1 722 230,70	1 652 000,00	70 230,70
SU 21 / 31	Summe Erträge / Einzahlungen operative Gebarung				1 722 230,70	1 652 000,00	70 230,70	1 722 230,70	1 652 000,00	70 230,70

	MVAG	MVAG	QU	Ergebnisrechnung			Finanzierungsrechnung			
				EH	FH		RA 2021	VA 2021	RA - VA	
SU 22 / 32										
SA 0 / SA 1										
SU 23										
SA00										
Investive Gebarung										
SU 33										
SU 34										
SA2										
SA3										
Finanzierungstätigkeit										
SU 35										
SU 36										
SA4										
SA5										
94 Finanzzuweisungen und Zuschüsse										
940 Bedarfszuweisungen										
940000 Bedarfszuweisungen										
Operative Gebarung										
2/940000+861000	BEDARFSZUWEISUNG (Strukturhilfe)	2121	3121	15	209 439,84	207 200,00	2 239,84	209 439,84	207 200,00	2 239,84
SU 21 / 31	Summe Erträge / Einzahlungen operative Gebarung				209 439,84	207 200,00	2 239,84	209 439,84	207 200,00	2 239,84
SU 22 / 32	Summe Aufwendungen / Auszahlungen operative Gebarung				0,00	0,00	0,00	0,00	0,00	0,00
SA 0 / SA 1	(0) Nettoergebnis (21 - 22) / (1) Geldfluss operative Gebarung (31 - 32)				209 439,84	207 200,00	2 239,84	209 439,84	207 200,00	2 239,84
SU 23	Summe Haushaltsrücklagen				0,00	0,00	0,00	0,00	0,00	0,00
SA00	Nettoergebnis nach Zuw./Entn. Haushaltsrücklagen (Saldo 0 +/- SU23)				209 439,84	207 200,00	2 239,84			
Investive Gebarung										
SU 33	Summe Einzahlungen investive Gebarung							0,00	0,00	0,00
SU 34	Summe Auszahlungen investive Gebarung							0,00	0,00	0,00
SA2	Saldo (2) Geldfluss aus der Investiven Gebarung (33 - 34)							0,00	0,00	0,00
SA3	Saldo (3) Nettofinanzierungssaldo (Saldo 1 + Saldo 2)							209 439,84	207 200,00	2 239,84
Finanzierungstätigkeit										
SU 35	Summe Einzahlungen aus der Finanzierungstätigkeit							0,00	0,00	0,00
SU 36	Summe Auszahlungen aus der Finanzierungstätigkeit							0,00	0,00	0,00
SA4	Saldo (4) Geldfluss aus der Finanzierungstätigkeit (35 - 36)							0,00	0,00	0,00
SA5	Saldo (5) Geldfluss aus der voranschlagswirksamen Gebarung (Saldo 3 + Saldo 4)							209 439,84	207 200,00	2 239,84

		MVAG			Ergebnisrechnung			Finanzierungsrechnung		
		EH	FH	QU	RA 2021	VA 2021	RA - VA	RA 2021	VA 2021	RA - VA
941	Sonstige Finanzzuweisungen nach dem FAG									
941000	Sonstige Finanzzuweisungen nach dem FAG									
Operative Gebarung										
2/941000+860000	FINANZZUWEISUNG d. BUNDES FAG FAG § 21	2121	3121	15	93 890,00	93 500,00	390,00	93 890,00	93 500,00	390,00
SU 21 / 31	Summe Erträge / Einzahlungen operative Gebarung				93 890,00	93 500,00	390,00	93 890,00	93 500,00	390,00
SU 22 / 32	Summe Aufwendungen / Auszahlungen operative Gebarung				0,00	0,00	0,00	0,00	0,00	0,00
SA 0 / SA 1	(0) Nettoergebnis (21 - 22) / (1) Geldfluss operative Gebarung (31 - 32)				93 890,00	93 500,00	390,00	93 890,00	93 500,00	390,00
SU 23	Summe Haushaltsrücklagen				0,00	0,00	0,00	0,00	0,00	0,00
SA00	Nettoergebnis nach Zuw./Entn. Haushaltsrücklagen (Saldo 0 +/- SU23)				93 890,00	93 500,00	390,00			
Investive Gebarung										
SU 33	Summe Einzahlungen investive Gebarung							0,00	0,00	0,00
SU 34	Summe Auszahlungen investive Gebarung							0,00	0,00	0,00
SA2	Saldo (2) Geldfluss aus der Investiven Gebarung (33 - 34)							0,00	0,00	0,00
SA3	Saldo (3) Nettofinanzierungssaldo (Saldo 1 + Saldo 2)							93 890,00	93 500,00	390,00
Finanzierungstätigkeit										
SU 35	Summe Einzahlungen aus der Finanzierungstätigkeit							0,00	0,00	0,00
SU 36	Summe Auszahlungen aus der Finanzierungstätigkeit							0,00	0,00	0,00
SA4	Saldo (4) Geldfluss aus der Finanzierungstätigkeit (35 - 36)							0,00	0,00	0,00
SA5	Saldo (5) Geldfluss aus der voranschlagswirksamen Gebarung (Saldo 3 + Saldo 4)							93 890,00	93 500,00	390,00
944	Zuschüsse nach dem Katastrophenfondsgesetz									
944000	Zuschüsse nach dem Katastrophenfondsgesetz									
Operative Gebarung										
2/944000+860000	Transfers von Bund aus Katastrophenfonds (Sanierungen)	2121	3121	15	17 740,07		17 740,07	17 740,07		17 740,07
SU 21 / 31	Summe Erträge / Einzahlungen operative Gebarung				17 740,07	0,00	17 740,07	17 740,07	0,00	17 740,07
SU 22 / 32	Summe Aufwendungen / Auszahlungen operative Gebarung				0,00	0,00	0,00	0,00	0,00	0,00
SA 0 / SA 1	(0) Nettoergebnis (21 - 22) / (1) Geldfluss operative Gebarung (31 - 32)				17 740,07	0,00	17 740,07	17 740,07	0,00	17 740,07
SU 23	Summe Haushaltsrücklagen				0,00	0,00	0,00	0,00	0,00	0,00
SA00	Nettoergebnis nach Zuw./Entn. Haushaltsrücklagen (Saldo 0 +/- SU23)				17 740,07	0,00	17 740,07			
Investive Gebarung										
2/944000+300000	ZUWEISUNG d. BUNDES n. KAT.GES		3331	33					5 000,00	-5 000,00
SU 33	Summe Einzahlungen investive Gebarung							0,00	5 000,00	-5 000,00
SU 34	Summe Auszahlungen investive Gebarung							0,00	0,00	0,00
SA2	Saldo (2) Geldfluss aus der Investiven Gebarung (33 - 34)							0,00	5 000,00	-5 000,00
SA3	Saldo (3) Nettofinanzierungssaldo (Saldo 1 + Saldo 2)							17 740,07	5 000,00	12 740,07

	MVAG	MVAG	QU	Ergebnisrechnung			Finanzierungsrechnung			
				EH	FH		RA 2021	VA 2021	RA - VA	RA 2021
Finanzierungstätigkeit										
SU 35								0,00	0,00	0,00
SU 36								0,00	0,00	0,00
SA4								0,00	0,00	0,00
SA5								17 740,07	5 000,00	12 740,07
947										
947000										
Operative Gebarung										
2/947000+861000	Transfers von Ländern, Corona-Hilfe	2121	3121	15	21 882,47		21 882,47	21 882,47		21 882,47
SU 21 / 31	Summe Erträge / Einzahlungen operative Gebarung				21 882,47	0,00	21 882,47	21 882,47	0,00	21 882,47
SU 22 / 32	Summe Aufwendungen / Auszahlungen operative Gebarung				0,00	0,00	0,00	0,00	0,00	0,00
SA 0 / SA 1	(0) Nettoergebnis (21 - 22) / (1) Geldfluss operative Gebarung (31 - 32)				21 882,47	0,00	21 882,47	21 882,47	0,00	21 882,47
SU 23	Summe Haushaltsrücklagen				0,00	0,00	0,00	0,00	0,00	0,00
SA00	Nettoergebnis nach Zuw./Entn. Haushaltsrücklagen (Saldo 0 +/- SU23)				21 882,47	0,00	21 882,47			
Investive Gebarung										
SU 33	Summe Einzahlungen investive Gebarung							0,00	0,00	0,00
SU 34	Summe Auszahlungen investive Gebarung							0,00	0,00	0,00
SA2	Saldo (2) Geldfluss aus der Investiven Gebarung (33 - 34)							0,00	0,00	0,00
SA3	Saldo (3) Nettofinanzierungssaldo (Saldo 1 + Saldo 2)							21 882,47	0,00	21 882,47
Finanzierungstätigkeit										
SU 35	Summe Einzahlungen aus der Finanzierungstätigkeit							0,00	0,00	0,00
SU 36	Summe Auszahlungen aus der Finanzierungstätigkeit							0,00	0,00	0,00
SA4	Saldo (4) Geldfluss aus der Finanzierungstätigkeit (35 - 36)							0,00	0,00	0,00
SA5	Saldo (5) Geldfluss aus der voranschlagswirksamen Gebarung (Saldo 3 + Saldo 4)							21 882,47	0,00	21 882,47

Nachweis der Investitionstätigkeit

Vorhaben	Vorhabensbezeichnung		RA 2021	VA 2021	RA - VA	RA Vorjahre	RA Gesamt
Konto	Bezeichnung						
2100000	Investitionen mit Projektcode 2 (keine Vorhaben) (2020 bis 2099)						
	Auszahlungen - Investitionen - Mittelverwendung		101 343,44	89 500,00	11 843,44	65 890,49	167 233,93
	Anschaffungs- oder Herstellungskosten		101 343,44	89 500,00	11 843,44	65 890,49	167 233,93
1/010000-042000	BETRIEBSAUSSTATTUNG und BÜROEINRICHTUNG		888,78	1 000,00	-111,22	549,00	1 437,78
1/031000-070000	FLÄCHENWIDMUNGSPLAN - Änderungen		438,57	3 500,00	-3 061,43		438,57
1/164000-004000	Hydranten für Wasserversorgung		2 771,17		2 771,17	2 731,62	5 502,79
1/211000-006000	Spielplatz / Außenanlagen		4 802,74		4 802,74		4 802,74
1/211000-010000	Photovoltaikanlage am VS-Gebäude					27 977,00	27 977,00
1/211000-042000	SCHULMÖBEL, EDV, BETRIEBSAUSSTATTUNG		6 235,13	6 200,00	35,13	4 686,00	10 921,13
1/232000-010000	Errichtung von Wartehäuschen		25 197,00	25 000,00	197,00		25 197,00
1/240000-020000	Maschinen und maschinelle Anlagen		3 705,00	3 800,00	-95,00		3 705,00
1/240000-042000	BETRIEBSAUSSTATTUNG, MÖBEL		9 814,73	1 000,00	8 814,73		9 814,73
1/240100-042000	BETRIEBSAUSSTATTUNG Tagesbetreuung					1 464,69	1 464,69
1/640000-005000	ANKAUF von VERKEHRSZEICHEN, SPIEGELN		3 010,21	800,00	2 210,21	1 011,55	4 021,76
1/751000-050000	Sonderanlagen - Elektrotankstelle					1 414,80	1 414,80
1/813000-006000	Errichtung von MÜLLSAMMELSTELLEN					2 357,97	2 357,97
1/814000-042000	Betriebsausstattung Winterdienst (Streugutbehälter)					906,50	906,50
1/815000-042000	SPIELPLÄTZE und PARKANLAGEN (Ausstattung)		1 475,60		1 475,60		1 475,60
1/816000-005000	STRASSENBELEUCHTUNG inkl. WEIHNACHTSBEL.		5 218,77	6 000,00	-781,23	2 186,40	7 405,17
1/817000-050000	Errichtung Urnengräber		15 132,00	15 000,00	132,00		15 132,00
1/820000-020000	ANKAUF v. MASCHINEN			1 300,00	-1 300,00	461,42	461,42
1/820000-042000	BETRIEBSAUSSTATTUNG			800,00	-800,00		
1/840000-001000	ANKAUF von Grundstücken			1 000,00	-1 000,00		
1/851000-042000	BETRIEBSAUSSTATTUNG			800,00	-800,00		
1/892000-020000	Maschinen und maschinelle Anlagen, Pumpen		1 082,93		1 082,93		1 082,93
1/900000-042000	EDV samt ZUBEHÖR Amts-, Betriebs- und Geschäftsausstattung			1 500,00	-1 500,00	1 260,96	1 260,96
1/900000-070000	EDV SOFTWARE - Lizenzen, Office 365 etc.		1 290,81	1 500,00	-209,19	9 522,58	10 813,39
1/914000-082000	2,60 % Beteiligung an Wirtschaftsraum Amstetten GmbH		20 280,00	20 300,00	-20,00	9 360,00	29 640,00
	Einzahlungen - Finanzierung - Mittelaufbringung		0,00	0,00	0,00	0,00	0,00
	Mittel aus Geldfluss aus der operativen Gebarung		0,00	0,00	0,00	0,00	0,00
	Bedarfszuweisungen/KTZ		0,00	0,00	0,00	0,00	0,00
	Haushaltsrücklagen/Zahlungsmittelreserven		0,00	0,00	0,00	0,00	0,00
	Sonstige Kapitaltransfers und Subventionen		0,00	0,00	0,00	0,00	0,00
	Darlehen		0,00	0,00	0,00	0,00	0,00
	Finanzierungsleasing		0,00	0,00	0,00	0,00	0,00

Vorhaben	Vorhabensbezeichnung	RA 2021	VA 2021	RA - VA	RA Vorjahre	RA Gesamt
Konto	Bezeichnung					
	Veräußerung langfristiges Vermögen und sonstiges	0,00	0,00	0,00	0,00	0,00
Finanzierungsergebnis 2100000		-101 343,44	-89 500,00	-11 843,44	-65 890,49	-167 233,93
	offene Verbindlichkeiten	0,00				
	offene Forderungen	0,00				

Vorhaben	Vorhabensbezeichnung		RA 2021	VA 2021	RA - VA	RA Vorjahre	RA Gesamt
Konto	Bezeichnung						
1612000	Vorhaben 612000 Straßen- u. Güterwegebau (2003 bis 2099)						
	Auszahlungen - Investitionen - Mittelverwendung		164 291,03	190 000,00	-25 708,97	128 449,44	292 740,47
	Anschaffungs- oder Herstellungskosten		164 291,03	190 000,00	-25 708,97	128 449,44	292 740,47
5/612000-002000	Güterweg- u. Siedlungsstraßenbau		151 884,79	165 000,00	-13 115,21	109 108,37	260 993,16
5/612000-002200	Marktplatz			5 000,00	-5 000,00		
5/612000-005000	Anlagen zu Straßenbauten, Errichtung Lichtpunkte		12 406,24	20 000,00	-7 593,76	19 341,07	31 747,31
	Einzahlungen - Finanzierung - Mittelaufbringung		134 500,00	123 100,00	11 400,00	195 386,61	329 886,61
	Mittel aus Geldfluss aus der operativen Gebarung		0,00	28 100,00	-28 100,00	50 386,61	50 386,61
6/612000+829910	Zuführung aus der operativen Gebarung (Darstellung)			28 100,00	-28 100,00		
6/612000+829960	Übernahme Überschüsse Vorjahr					50 386,61	50 386,61
	Bedarfszuweisungen/KTZ		134 500,00	95 000,00	39 500,00	145 000,00	279 500,00
6/612000+301000	Kapitaltransfers von Ländern, Landesfonds und Landeskammern		4 500,00		4 500,00		4 500,00
6/612000+871000	Beihilfen aus Bedarfszuweisungen		130 000,00	95 000,00	35 000,00	145 000,00	275 000,00
	Haushaltsrücklagen/Zahlungsmittelreserven		0,00	0,00	0,00	0,00	0,00
	Sonstige Kapitaltransfers und Subventionen		0,00	0,00	0,00	0,00	0,00
	Darlehen		0,00	0,00	0,00	0,00	0,00
	Finanzierungsleasing		0,00	0,00	0,00	0,00	0,00
	Veräußerung langfristiges Vermögen und sonstiges		0,00	0,00	0,00	0,00	0,00
Finanzierungsergebnis 1612000			-29 791,03	-66 900,00	37 108,97	66 937,17	37 146,14
	offene Verbindlichkeiten		2 829,24				
	offene Forderungen		0,00				

Vorhaben	Vorhabensbezeichnung		RA 2021	VA 2021	RA - VA	RA Vorjahre	RA Gesamt
Konto	Bezeichnung						
1851000	Vorhaben 851000 Abwasserbeseitigung (2003 bis 2099)						
	Auszahlungen - Investitionen - Mittelverwendung		802 914,32	985 000,00	-182 085,68	130 206,09	933 120,41
	Anschaffungs- oder Herstellungskosten		802 914,32	985 000,00	-182 085,68	130 206,09	933 120,41
5/851000-004000	Erweiterung Kanalnetz BA08 u. BA09 und Digitalisierung		383 511,82	400 000,00	-16 488,18	97 107,04	480 618,86
5/851000-004100	Planungskosten Erweiterung Kanalnetz		38 890,82	50 000,00	-11 109,18	18 530,70	57 421,52
5/851000-004110	Erweiterung Kläranlage BA10		335 621,02	480 000,00	-144 378,98		335 621,02
5/851000-004200	Planungskosten Erweiterung Kläranlage BA10		44 890,66	55 000,00	-10 109,34	14 568,35	59 459,01
	Einzahlungen - Finanzierung - Mittelaufbringung		726 342,34	706 000,00	20 342,34	409 254,94	1 135 597,28
	Mittel aus Geldfluss aus der operativen Gebarung		0,00	0,00	0,00	82 341,04	82 341,04
6/851000+829960	Übernahme Überschüsse Vorjahre					82 341,04	82 341,04
	Bedarfszuweisungen/KTZ		5 033,00	25 000,00	-19 967,00	0,00	5 033,00
6/851000+301000	Kapitaltransfers von Ländern, Landesfonds und Landeskammern		5 033,00	25 000,00	-19 967,00		5 033,00
	Haushaltsrücklagen/Zahlungsmittelreserven		0,00	0,00	0,00	0,00	0,00
	Sonstige Kapitaltransfers und Subventionen		59 959,34	31 000,00	28 959,34	126 913,90	186 873,24
6/851000+300000	Förderung Bundesministerium		19 071,00		19 071,00	108 000,00	127 071,00
6/851000+307000	KANALEINMÜNDUNGSABGABE (Neubau)		40 888,34	31 000,00	9 888,34	18 913,90	59 802,24
	Darlehen		650 000,00	650 000,00	0,00	200 000,00	850 000,00
104669/2	Kanal ABA 08 - Beethovenstraße					200 000,00	200 000,00
104669/1	Erweiterung Kläranlage - Ausbau für 2500 EGW		650 000,00	650 000,00			650 000,00
	Finanzierungsleasing		0,00	0,00	0,00	0,00	0,00
	Veräußerung langfristiges Vermögen und sonstiges		11 350,00	0,00	11 350,00	0,00	11 350,00
6/851000+803000	Veräußerungen von technischen Anlagen, Fahrzeugen und Maschinen		11 350,00		11 350,00		11 350,00
	Finanzierungsergebnis 1851000		-76 571,98	-279 000,00	202 428,02	279 048,85	202 476,87
	offene Verbindlichkeiten			0,00			
	offene Forderungen		5 016,57				

Vorhaben	Vorhabensbezeichnung		RA 2021	VA 2021	RA - VA	RA Vorjahre	RA Gesamt
Konto	Bezeichnung						
1710000	Vorhaben 710000	Güterwegerhaltung (2003 bis 2099)					
	Auszahlungen - Investitionen - Mittelverwendung		27 701,53	20 000,00	7 701,53	21 962,40	49 663,93
	Anschaffungs- oder Herstellungskosten		27 701,53	20 000,00	7 701,53	21 962,40	49 663,93
	5/710000-002000	Güterwegerhaltung Herstellung-Instandsetzung	27 701,53	20 000,00	7 701,53	21 962,40	49 663,93
	Einzahlungen - Finanzierung - Mittelaufbringung		27 701,53	20 000,00	7 701,53	21 962,40	49 663,93
	Mittel aus Geldfluss aus der operativen Gebarung		13 856,51	5 000,00	8 856,51	8 962,40	22 818,91
	6/710000+829910	Zuführung vom operativen Haushalt	13 856,51	5 000,00	8 856,51	2 962,40	16 818,91
	6/710000+829960	Übernahme Überschüsse				6 000,00	6 000,00
	Bedarfszuweisungen/KTZ		8 845,02	9 000,00	-154,98	8 000,00	16 845,02
	6/710000+301000	Kapitaltransfers von Ländern, Landesfonds und Landeskammern	4 345,02	4 500,00	-154,98	4 000,00	8 345,02
	6/710000+871000	Bedarfszuweisung 20 %	4 500,00	4 500,00		4 000,00	8 500,00
	Haushaltsrücklagen/Zahlungsmittelreserven		0,00	0,00	0,00	0,00	0,00
	Sonstige Kapitaltransfers und Subventionen		5 000,00	6 000,00	-1 000,00	5 000,00	10 000,00
	6/710000+307000	Interessentenbeitrag von Privaten ohne Erwerbzweck	5 000,00	6 000,00	-1 000,00	5 000,00	10 000,00
	Darlehen		0,00	0,00	0,00	0,00	0,00
	Finanzierungsleasing		0,00	0,00	0,00	0,00	0,00
	Veräußerung langfristiges Vermögen und sonstiges		0,00	0,00	0,00	0,00	0,00
Finanzierungsergebnis 1710000			0,00	0,00	0,00	0,00	0,00
	offene Verbindlichkeiten		0,00				
	offene Forderungen		0,00				

Vorhaben	Vorhabensbezeichnung		RA 2021	VA 2021	RA - VA	RA Vorjahre	RA Gesamt
Konto	Bezeichnung						
1892000	Vorhaben 892000 Schloss Zeillern (2015 bis 2099)						
	Auszahlungen - Investitionen - Mittelverwendung		0,00	355 400,00	-355 400,00	11 462,52	11 462,52
	Anschaffungs- oder Herstellungskosten		0,00	355 400,00	-355 400,00	11 462,52	11 462,52
	5/892000-004000 Wasser- und Abwasserbauten und -anlagen					7 069,52	7 069,52
	5/892000-010000 Gebäude Schloß Zeillern			340 400,00	-340 400,00		
	5/892000-020000 Maschinen und maschinelle Anlagen					3 277,37	3 277,37
	5/892000-042000 Betriebsausstattung			15 000,00	-15 000,00	1 115,63	1 115,63
	Einzahlungen - Finanzierung - Mittelaufbringung		2 050,00	2 000,00	50,00	364 958,79	367 008,79
	Mittel aus Geldfluss aus der operativen Gebarung		0,00	0,00	0,00	352 958,79	352 958,79
	6/892000+829960 Übernahme Überschüsse Vorjahr					352 958,79	352 958,79
	Bedarfszuweisungen/KTZ		0,00	0,00	0,00	0,00	0,00
	Haushaltsrücklagen/Zahlungsmittelreserven		0,00	0,00	0,00	0,00	0,00
	Sonstige Kapitaltransfers und Subventionen		2 050,00	2 000,00	50,00	12 000,00	14 050,00
	6/892000+300000 Förderung Bundesdenkmalamt		2 050,00	2 000,00	50,00	12 000,00	14 050,00
	Darlehen		0,00	0,00	0,00	0,00	0,00
	Finanzierungsleasing		0,00	0,00	0,00	0,00	0,00
	Veräußerung langfristiges Vermögen und sonstiges		0,00	0,00	0,00	0,00	0,00
Finanzierungsergebnis 1892000			2 050,00	-353 400,00	355 450,00	353 496,27	355 546,27
	offene Verbindlichkeiten		0,00				
	offene Forderungen		0,00				

Vorhaben	Vorhabensbezeichnung		RA 2021	VA 2021	RA - VA	RA Vorjahre	RA Gesamt
Konto	Bezeichnung						
1859000	Vorhaben 859000 Breitbandausbau-Lichtwellenleitung (2015 bis 2099)						
	Auszahlungen - Investitionen - Mittelverwendung		78 012,38	65 000,00	13 012,38	47 340,49	125 352,87
	Anschaffungs- oder Herstellungskosten		78 012,38	65 000,00	13 012,38	47 340,49	125 352,87
5/859000-050000	Glasfaserausbau, Lichtwellenleitungen		78 012,38	65 000,00	13 012,38	47 340,49	125 352,87
	Einzahlungen - Finanzierung - Mittelaufbringung		40 296,48	27 300,00	12 996,48	85 056,39	125 352,87
	Mittel aus Geldfluss aus der operativen Gebarung		40 296,48	27 300,00	12 996,48	40 000,00	80 296,48
6/859000+829910	Zuführung vom operativen Haushalt		40 296,48	27 300,00	12 996,48		40 296,48
6/859000+829960	Übernahme Überschüsse Vorjahr					40 000,00	40 000,00
	Bedarfszuweisungen/KTZ		0,00	0,00	0,00	0,00	0,00
	Haushaltsrücklagen/Zahlungsmittelreserven		0,00	0,00	0,00	0,00	0,00
	Sonstige Kapitaltransfers und Subventionen		0,00	0,00	0,00	45 056,39	45 056,39
6/859000+300000	Kapitaltransfers von Bund, (KIP 2020)					45 056,39	45 056,39
	Darlehen		0,00	0,00	0,00	0,00	0,00
	Finanzierungsleasing		0,00	0,00	0,00	0,00	0,00
	Veräußerung langfristiges Vermögen und sonstiges		0,00	0,00	0,00	0,00	0,00
Finanzierungsergebnis 1859000			-37 715,90	-37 700,00	-15,90	37 715,90	0,00
	offene Verbindlichkeiten		0,00				
	offene Forderungen		0,00				

Vorhaben	Vorhabensbezeichnung		RA 2021	VA 2021	RA - VA	RA Vorjahre	RA Gesamt
Konto	Bezeichnung						
1632000	Vorhaben 632100	Schutzbauten Rückhaltemaßnahmen (2021 bis 2099)					
	Auszahlungen - Investitionen - Mittelverwendung		20 961,89	85 000,00	-64 038,11	0,00	20 961,89
	Anschaffungs- oder Herstellungskosten		20 961,89	85 000,00	-64 038,11	0,00	20 961,89
	5/632100-001000	Ankauf Grundstück	11 816,34	15 000,00	-3 183,66		11 816,34
	5/632100-060000	Im Bau befindliche Grundstückseinrichtungen-Rückhaltebecken Zeillern	9 145,55	70 000,00	-60 854,45		9 145,55
	Einzahlungen - Finanzierung - Mittelaufbringung		20 961,89	85 000,00	-64 038,11	0,00	20 961,89
	Mittel aus Geldfluss aus der operativen Gebarung		20 961,89	85 000,00	-64 038,11	0,00	20 961,89
	6/632100+829910	Zuführung vom operativen Haushalt	20 961,89	85 000,00	-64 038,11		20 961,89
	Bedarfszuweisungen/KTZ		0,00	0,00	0,00	0,00	0,00
	Haushaltsrücklagen/Zahlungsmittelreserven		0,00	0,00	0,00	0,00	0,00
	Sonstige Kapitaltransfers und Subventionen		0,00	0,00	0,00	0,00	0,00
	Darlehen		0,00	0,00	0,00	0,00	0,00
	Finanzierungsleasing		0,00	0,00	0,00	0,00	0,00
	Veräußerung langfristiges Vermögen und sonstiges		0,00	0,00	0,00	0,00	0,00
Finanzierungsergebnis 1632000			0,00	0,00	0,00	0,00	0,00
	offene Verbindlichkeiten		0,00				
	offene Forderungen		0,00				

Vorhaben	Vorhabensbezeichnung		RA 2021	VA 2021	RA - VA	RA Vorjahre	RA Gesamt
Konto	Bezeichnung						
1265000	Vorhaben 265000	Grundsanierung Tennisplätze (2021 bis 2021)					
	Auszahlungen - Investitionen - Mittelverwendung		0,00	20 000,00	-20 000,00	0,00	0,00
	Anschaffungs- oder Herstellungskosten		0,00	20 000,00	-20 000,00	0,00	0,00
	5/265000-006000	Errichtung-Grundsanierung 2 Tennisplätze		20 000,00	-20 000,00		
	Einzahlungen - Finanzierung - Mittelaufbringung		0,00	20 000,00	-20 000,00	0,00	0,00
	Mittel aus Geldfluss aus der operativen Gebarung		0,00	15 000,00	-15 000,00	0,00	0,00
	6/265000+829910	Zuführung vom operativen Haushalt		15 000,00	-15 000,00		
	Bedarfszuweisungen/KTZ		0,00	4 000,00	-4 000,00	0,00	0,00
	6/265000+301000	Kapitaltransfers von Ländern, Landesfonds und Landeskammern		4 000,00	-4 000,00		
	Haushaltsrücklagen/Zahlungsmittelreserven		0,00	0,00	0,00	0,00	0,00
	Sonstige Kapitaltransfers und Subventionen		0,00	1 000,00	-1 000,00	0,00	0,00
	6/265000+307000	Kapitaltransfers Interessentenbeiträge/Eigenleistung u. UNION		1 000,00	-1 000,00		
	Darlehen		0,00	0,00	0,00	0,00	0,00
	Finanzierungsleasing		0,00	0,00	0,00	0,00	0,00
	Veräußerung langfristiges Vermögen und sonstiges		0,00	0,00	0,00	0,00	0,00
Finanzierungsergebnis 1265000			0,00	0,00	0,00	0,00	0,00
	offene Verbindlichkeiten		0,00				
	offene Forderungen		0,00				

Vorhaben	Vorhabensbezeichnung		RA 2021	VA 2021	RA - VA	RA Vorjahre	RA Gesamt
Konto	Bezeichnung						
1815000	Vorhaben 815000 Kinderspielplätze (2000 bis 2099)						
	Auszahlungen - Investitionen - Mittelverwendung		47 839,16	38 000,00	9 839,16	0,00	47 839,16
	Anschaffungs- oder Herstellungskosten		47 839,16	38 000,00	9 839,16	0,00	47 839,16
5/815000-006000	Sonstige Grundstückseinrichtungen		47 839,16	38 000,00	9 839,16		47 839,16
	Einzahlungen - Finanzierung - Mittelaufbringung		47 839,16	38 000,00	9 839,16	0,00	47 839,16
	Mittel aus Geldfluss aus der operativen Gebarung		9 059,16	3 000,00	6 059,16	0,00	9 059,16
6/815000+829910	Zuführung vom operativen Haushalt		9 059,16	3 000,00	6 059,16		9 059,16
	Bedarfszuweisungen/KTZ		38 300,00	35 000,00	3 300,00	0,00	38 300,00
6/815000+301000	Kapitaltransfers von Ländern, Landesfonds und Landeskammern		300,00	5 000,00	-4 700,00		300,00
6/815000+871000	Kapitaltransfers aus Gemeinde-Bedarfszuweisungsmittel		38 000,00	30 000,00	8 000,00		38 000,00
	Haushaltsrücklagen/Zahlungsmittelreserven		0,00	0,00	0,00	0,00	0,00
	Sonstige Kapitaltransfers und Subventionen		480,00	0,00	480,00	0,00	480,00
6/815000+302000	Kapitaltransfers von Gemeindeverbänden (KLAR)		480,00		480,00		480,00
	Darlehen		0,00	0,00	0,00	0,00	0,00
	Finanzierungsleasing		0,00	0,00	0,00	0,00	0,00
	Veräußerung langfristiges Vermögen und sonstiges		0,00	0,00	0,00	0,00	0,00
Finanzierungsergebnis 1815000			0,00	0,00	0,00	0,00	0,00
	offene Verbindlichkeiten		0,00				
	offene Forderungen		0,00				

Vorhaben	Vorhabensbezeichnung		RA 2021	VA 2021	RA - VA	RA Vorjahre	RA Gesamt
Konto	Bezeichnung						
1164000	Vorhaben 164000	Hilfeleistungsfahrzeug HLF1 (2015 bis 2026)					
	Auszahlungen - Investitionen - Mittelverwendung		0,00	0,00	0,00	78 964,78	78 964,78
	Anschaffungs- oder Herstellungskosten		0,00	0,00	0,00	78 964,78	78 964,78
5/164000-040000	Ankauf eines FF- Transportfahrzeuges HLF1-VF					78 964,78	78 964,78
	Einzahlungen - Finanzierung - Mittelaufbringung		0,00	0,00	0,00	78 964,78	78 964,78
	Mittel aus Geldfluss aus der operativen Gebarung		0,00	0,00	0,00	12 877,69	12 877,69
6/164000+829910	Zuführung von anderen Projekten					12 877,69	12 877,69
	Bedarfszuweisungen/KTZ		0,00	0,00	0,00	60 587,09	60 587,09
6/164000+301000	Kapitaltransfers von Ländern, Landesfonds und Landeskammern					15 293,54	15 293,54
6/164000+301100	Beitrag Landesfeuerwehrverband					30 000,00	30 000,00
6/164000+871010	Bedarfszuweisung 50% Anteil Mwst-Rückersatz					15 293,55	15 293,55
	Haushaltsrücklagen/Zahlungsmittelreserven		0,00	0,00	0,00	0,00	0,00
	Sonstige Kapitaltransfers und Subventionen		0,00	0,00	0,00	5 500,00	5 500,00
6/164000+303000	Beitrag der FFW					5 500,00	5 500,00
	Darlehen		0,00	0,00	0,00	0,00	0,00
	Finanzierungsleasing		0,00	0,00	0,00	0,00	0,00
	Veräußerung langfristiges Vermögen und sonstiges		0,00	0,00	0,00	0,00	0,00
Finanzierungsergebnis 1164000			0,00	0,00	0,00	0,00	0,00
	offene Verbindlichkeiten		0,00				
	offene Forderungen		0,00				

Vorhaben	Vorhabensbezeichnung		RA 2021	VA 2021	RA - VA	RA Vorjahre	RA Gesamt
Konto	Bezeichnung						
1010000	Vorhaben 010000 Gemeindeamt (2020 bis 2099)						
	Auszahlungen - Investitionen - Mittelverwendung		61 240,78	60 000,00	1 240,78	30 746,77	91 987,55
	Anschaffungs- oder Herstellungskosten		61 240,78	60 000,00	1 240,78	30 746,77	91 987,55
	5/010000-010000 Gebäude und Bauten		51 690,18	52 000,00	-309,82	19 562,88	71 253,06
	5/010000-042000 Amts-, Betriebs- und Geschäftsausstattung		9 550,60	8 000,00	1 550,60	11 183,89	20 734,49
	Einzahlungen - Finanzierung - Mittelaufbringung		61 240,78	60 000,00	1 240,78	30 746,77	91 987,55
	Mittel aus Geldfluss aus der operativen Gebarung		1 240,78	0,00	1 240,78	246,77	1 487,55
	6/010000+829910 Zuführung vom operativen Haushalt		1 240,78		1 240,78	246,77	1 487,55
	Bedarfszuweisungen/KTZ		60 000,00	60 000,00	0,00	15 000,00	75 000,00
	6/010000+871000 Kapitaltransfers aus Gemeinde-Bedarfszuweisungsmittel		60 000,00	60 000,00		15 000,00	75 000,00
	Haushaltsrücklagen/Zahlungsmittelreserven		0,00	0,00	0,00	0,00	0,00
	Sonstige Kapitaltransfers und Subventionen		0,00	0,00	0,00	15 500,00	15 500,00
	6/010000+300000 Kapitaltransfers von Bund, KIP 2020					15 500,00	15 500,00
	Darlehen		0,00	0,00	0,00	0,00	0,00
	Finanzierungsleasing		0,00	0,00	0,00	0,00	0,00
	Veräußerung langfristiges Vermögen und sonstiges		0,00	0,00	0,00	0,00	0,00
Finanzierungsergebnis 1010000			0,00	0,00	0,00	0,00	0,00
	offene Verbindlichkeiten		816,00				
	offene Forderungen		0,00				

Vorhaben	Vorhabensbezeichnung		RA 2021	VA 2021	RA - VA	RA Vorjahre	RA Gesamt
Konto	Bezeichnung						
1892100	Vorhaben 892100 Schlossumfeld-Insel (2000 bis 2099)						
	Auszahlungen - Investitionen - Mittelverwendung		0,00	0,00	0,00	36 123,80	36 123,80
	Anschaffungs- oder Herstellungskosten		0,00	0,00	0,00	36 123,80	36 123,80
	5/892100-006000	Sonstige Grundstückseinrichtungen				36 123,80	36 123,80
	Einzahlungen - Finanzierung - Mittelaufbringung		0,00	0,00	0,00	36 123,80	36 123,80
	Mittel aus Geldfluss aus der operativen Gebarung		0,00	0,00	0,00	18 123,80	18 123,80
	6/892100+829910	Zuführung vom operativen Haushalt				18 123,80	18 123,80
	Bedarfszuweisungen/KTZ		0,00	0,00	0,00	0,00	0,00
	Haushaltsrücklagen/Zahlungsmittelreserven		0,00	0,00	0,00	0,00	0,00
	Sonstige Kapitaltransfers und Subventionen		0,00	0,00	0,00	18 000,00	18 000,00
	6/892100+300000	Kapitaltransfers von Bund, (KIP 2020)				18 000,00	18 000,00
	Darlehen		0,00	0,00	0,00	0,00	0,00
	Finanzierungsleasing		0,00	0,00	0,00	0,00	0,00
	Veräußerung langfristiges Vermögen und sonstiges		0,00	0,00	0,00	0,00	0,00
Finanzierungsergebnis 1892100			0,00	0,00	0,00	0,00	0,00
	offene Verbindlichkeiten		0,00				
	offene Forderungen		0,00				

Vorhaben	Vorhabensbezeichnung		RA 2021	VA 2021	RA - VA	RA Vorjahre	RA Gesamt
Konto	Bezeichnung						
1820000	Vorhaben 820000 Traktor (2020 bis 2099)						
	Auszahlungen - Investitionen - Mittelverwendung		33 200,00	35 000,00	-1 800,00	59 740,20	92 940,20
	Anschaffungs- oder Herstellungskosten		33 200,00	35 000,00	-1 800,00	59 740,20	92 940,20
	5/820000-040000 Fahrzeuge		33 200,00	35 000,00	-1 800,00	26 551,20	59 751,20
	5/851000-040000 Fahrzeuge					33 189,00	33 189,00
	Einzahlungen - Finanzierung - Mittelaufbringung		33 200,00	35 000,00	-1 800,00	59 740,20	92 940,20
	Mittel aus Geldfluss aus der operativen Gebarung		33 200,00	35 000,00	-1 800,00	9 740,20	42 940,20
	6/820000+829910 Zuführung vom operativen Haushalt		33 200,00	35 000,00	-1 800,00	9 740,20	42 940,20
	Bedarfszuweisungen/KTZ		0,00	0,00	0,00	50 000,00	50 000,00
	6/820000+871000 Kapitaltransfers aus Gemeinde-Bedarfszuweisungsmittel					50 000,00	50 000,00
	Haushaltsrücklagen/Zahlungsmittelreserven		0,00	0,00	0,00	0,00	0,00
	Sonstige Kapitaltransfers und Subventionen		0,00	0,00	0,00	0,00	0,00
	Darlehen		0,00	0,00	0,00	0,00	0,00
	Finanzierungsleasing		0,00	0,00	0,00	0,00	0,00
	Veräußerung langfristiges Vermögen und sonstiges		0,00	0,00	0,00	0,00	0,00
Finanzierungsergebnis 1820000			0,00	0,00	0,00	0,00	0,00
	offene Verbindlichkeiten		0,00				
	offene Forderungen		0,00				

Salden Finanzierungsergebnisse		RA 2021	VA 2021	RA - VA	RA Vorjahre	RA Gesamt
1010000	Vorhaben 010000 Gemeindeamt (2020 bis 2099)					
	Auszahlungen - Investitionen - Mittelverwendung	61 240,78	60 000,00	1 240,78	30 746,77	91 987,55
	Einzahlungen - Finanzierung - Mittelherkunft	61 240,78	60 000,00	1 240,78	30 746,77	91 987,55
		0,00	0,00	0,00	0,00	0,00
	offene Verbindlichkeiten	816,00				
	offene Forderungen	0,00				
1164000	Vorhaben 164000 Hilfeleistungsfahrzeug HLF1 (2015 bis 2026)					
	Auszahlungen - Investitionen - Mittelverwendung	0,00	0,00	0,00	78 964,78	78 964,78
	Einzahlungen - Finanzierung - Mittelherkunft	0,00	0,00	0,00	78 964,78	78 964,78
		0,00	0,00	0,00	0,00	0,00
	offene Verbindlichkeiten	0,00				
	offene Forderungen	0,00				
1265000	Vorhaben 265000 Grundsanierung Tennisplätze (2021 bis 2021)					
	Auszahlungen - Investitionen - Mittelverwendung	0,00	20 000,00	-20 000,00	0,00	0,00
	Einzahlungen - Finanzierung - Mittelherkunft	0,00	20 000,00	-20 000,00	0,00	0,00
		0,00	0,00	0,00	0,00	0,00
	offene Verbindlichkeiten	0,00				
	offene Forderungen	0,00				
1612000	Vorhaben 612000 Straßen- u. Güterwegebau (2003 bis 2099)					
	Auszahlungen - Investitionen - Mittelverwendung	164 291,03	190 000,00	-25 708,97	128 449,44	292 740,47
	Einzahlungen - Finanzierung - Mittelherkunft	134 500,00	123 100,00	11 400,00	195 386,61	329 886,61
		-29 791,03	-66 900,00	37 108,97	66 937,17	37 146,14
	offene Verbindlichkeiten	2 829,24				
	offene Forderungen	0,00				
1632000	Vorhaben 632100 Schutzbauten Rückhaltemaßnahmen (2021 bis 2099)					
	Auszahlungen - Investitionen - Mittelverwendung	20 961,89	85 000,00	-64 038,11	0,00	20 961,89
	Einzahlungen - Finanzierung - Mittelherkunft	20 961,89	85 000,00	-64 038,11	0,00	20 961,89
		0,00	0,00	0,00	0,00	0,00
	offene Verbindlichkeiten	0,00				
	offene Forderungen	0,00				
1710000	Vorhaben 710000 Güterwegerhaltung (2003 bis 2099)					
	Auszahlungen - Investitionen - Mittelverwendung	27 701,53	20 000,00	7 701,53	21 962,40	49 663,93
	Einzahlungen - Finanzierung - Mittelherkunft	27 701,53	20 000,00	7 701,53	21 962,40	49 663,93
		0,00	0,00	0,00	0,00	0,00
	offene Verbindlichkeiten	0,00				
	offene Forderungen	0,00				

Salden Finanzierungsergebnisse		RA 2021	VA 2021	RA - VA	RA Vorjahre	RA Gesamt
1815000	Vorhaben 815000 Kinderspielplätze (2000 bis 2099)					
	Auszahlungen - Investitionen - Mittelverwendung	47 839,16	38 000,00	9 839,16	0,00	47 839,16
	Einzahlungen - Finanzierung - Mittelherkunft	47 839,16	38 000,00	9 839,16	0,00	47 839,16
		0,00	0,00	0,00	0,00	0,00
	offene Verbindlichkeiten	0,00				
	offene Forderungen	0,00				
1820000	Vorhaben 820000 Traktor (2020 bis 2099)					
	Auszahlungen - Investitionen - Mittelverwendung	33 200,00	35 000,00	-1 800,00	59 740,20	92 940,20
	Einzahlungen - Finanzierung - Mittelherkunft	33 200,00	35 000,00	-1 800,00	59 740,20	92 940,20
		0,00	0,00	0,00	0,00	0,00
	offene Verbindlichkeiten	0,00				
	offene Forderungen	0,00				
1851000	Vorhaben 851000 Abwasserbeseitigung (2003 bis 2099)					
	Auszahlungen - Investitionen - Mittelverwendung	802 914,32	985 000,00	-182 085,68	130 206,09	933 120,41
	Einzahlungen - Finanzierung - Mittelherkunft	726 342,34	706 000,00	20 342,34	409 254,94	1 135 597,28
		-76 571,98	-279 000,00	202 428,02	279 048,85	202 476,87
	offene Verbindlichkeiten	0,00				
	offene Forderungen	5 016,57				
1859000	Vorhaben 859000 Breitbandausbau-Lichtwellenleitung (2015 bis 2099)					
	Auszahlungen - Investitionen - Mittelverwendung	78 012,38	65 000,00	13 012,38	47 340,49	125 352,87
	Einzahlungen - Finanzierung - Mittelherkunft	40 296,48	27 300,00	12 996,48	85 056,39	125 352,87
		-37 715,90	-37 700,00	-15,90	37 715,90	0,00
	offene Verbindlichkeiten	0,00				
	offene Forderungen	0,00				
1892000	Vorhaben 892000 Schloss Zeillern (2015 bis 2099)					
	Auszahlungen - Investitionen - Mittelverwendung	0,00	355 400,00	-355 400,00	11 462,52	11 462,52
	Einzahlungen - Finanzierung - Mittelherkunft	2 050,00	2 000,00	50,00	364 958,79	367 008,79
		2 050,00	-353 400,00	355 450,00	353 496,27	355 546,27
	offene Verbindlichkeiten	0,00				
	offene Forderungen	0,00				

Salden Finanzierungsergebnisse		RA 2021	VA 2021	RA - VA	RA Vorjahre	RA Gesamt
1892100	Vorhaben 892100 Schlossumfeld-Insel (2000 bis 2099)					
	Auszahlungen - Investitionen - Mittelverwendung	0,00	0,00	0,00	36 123,80	36 123,80
	Einzahlungen - Finanzierung - Mittelherkunft	0,00	0,00	0,00	36 123,80	36 123,80
		0,00	0,00	0,00	0,00	0,00
	offene Verbindlichkeiten	0,00				
	offene Forderungen	0,00				
Saldo Investive Einzelvorhaben		-142 028,91	-737 000,00	594 971,09	737 198,19	595 169,28
	offene Verbindlichkeiten	3 645,24				
	offene Forderungen	5 016,57				
2100000	Investitionen mit Projektcode 2 (keine Vorhaben) (2020 bis 2099)					
	Auszahlungen - Investitionen - Mittelverwendung	101 343,44	89 500,00	11 843,44	65 890,49	167 233,93
	Einzahlungen - Finanzierung - Mittelherkunft	0,00	0,00	0,00	0,00	0,00
		-101 343,44	-89 500,00	-11 843,44	-65 890,49	-167 233,93
	offene Verbindlichkeiten	0,00				
	offene Forderungen	0,00				
Saldo Sonstige Investitionen		-101 343,44	-89 500,00	-11 843,44	-65 890,49	-167 233,93
	offene Verbindlichkeiten	0,00				
	offene Forderungen	0,00				
Saldo der gesamten Investitionstätigkeit		-243 372,35	-826 500,00	583 127,65	671 307,70	427 935,35
	offene Verbindlichkeiten	3 645,24				
	offene Forderungen	5 016,57				

Nachweis Kundenforderungen

Konto	Bezeichnung	Saldo Brutto	Netto	USt
	Nicht voranschlagswirksame Gebarung			
0/000000+361000	bar entrichtete Gebühren - FLD	224,00	224,00	0,00
0/000000+369200	Werbeabgabe Finanzamt	33,00	33,00	0,00
	Summe Nicht voranschlagswirksame Gebarung	257,00	257,00	0,00
131000	Bau- und Feuerpolizei			
2/131000+816000	SACHVERSTÄNDIGENGEBÜHR	100,00	100,00	0,00
	Summe 131000 Bau- und Feuerpolizei	100,00	100,00	0,00
211000	Volksschulen			
2/211000+808000	Veräusserung von Lebensmittel/Mittagessen VS	509,20	509,20	0,00
2/211000+816100	Elternbeiträge für Schulische Tagesbetreuung	1 854,00	1 854,00	0,00
	Summe 211000 Volksschulen	2 363,20	2 363,20	0,00
240000	Kindergärten			
2/240000+808000	Veräusserung von bezogenen Lebensmitteln (Mittagessen)	11,40	10,09	1,31
2/240000+816100	Elternbeitrag NACHMITTAGSBETREUUNG KG	150,00	132,75	17,25
2/240000+828100	Ers.f.Beförderung KG-Kinder Elternbeitrag	190,00	172,73	17,27
2/240000+868000	BASTELBEITRÄGE KG Elternbeiträge	1 950,00	1 725,75	224,25
	Summe 240000 Kindergärten	2 301,40	2 041,32	260,08
240100	Kindergärten-Tagesbetreuung			
2/240100+868000	Bastelbeiträge Elternbeiträge	104,00	92,04	11,96
	Summe 240100 Kindergärten-Tagesbetreuung	104,00	92,04	11,96
771000	Maßnahmen zur Förderung des Fremdenverkehrs			
2/771000+816000	Kostenbeiträge VERANSTALTUNGSKALENDER etc.	660,00	660,00	0,00
	Summe 771000 Maßnahmen zur Förderung des Fremdenverkehrs	660,00	660,00	0,00
817000	Friedhöfe (einschließlich Einsegnungshalle)			
2/817000+852000	GRABSTELLENGEBÜHR	140,00	140,00	0,00
2/817000+852100	BEGRÄBNIS- LEICHENKAMMERGEBÜHR	892,00	892,00	0,00
	Summe 817000 Friedhöfe (einschließlich Einsegnungshalle)	1 032,00	1 032,00	0,00
851000	Betriebe der Abwasserbeseitigung			
2/851000+300000	Kapitaltransfers von Bund, Bundesfonds und Bundeskammern	90 768,06	90 768,06	0,00
2/851000+307000	KANAL-ERGÄNZUNGSABGABEN	2 712,98	2 466,34	246,64
2/851000+852100	KANALBENÜTZUNGSGEBÜHR	3 726,15	3 387,23	338,92

Rechnungsabschluss 2021

Marktgemeinde Zeillern

Nachweis Kundenforderungen

Konto	Bezeichnung	Saldo Brutto	Netto	USt
6/851000+307000	KANALEINMÜNDUNGSABGABE (Neubau)	5 518,23	5 016,57	501,66
	Summe 851000 Betriebe der Abwasserbeseitigung	102 725,42	101 638,20	1 087,22
892000	Beherbergungsbetriebe (Schloss Zeillern)			
2/892000+811000	PACHTZINS Schlosspächterin	107 291,95	89 409,95	17 882,00
2/892000+811100	PACHTAUFSCHLAG für Errichtung Wintergarten	30 000,00	25 000,00	5 000,00
	Summe 892000 Beherbergungsbetriebe (Schloss Zeillern)	137 291,95	114 409,95	22 882,00
920000	Ausschließliche Gemeindeabgaben			
2/920000+830000	GRUNDSTEUER A	-540,97	-540,97	0,00
2/920000+831000	GRUNDSTEUER B	1 071,53	1 071,53	0,00
2/920000+833100	KOMMUNALSTEUER	-496,45	-496,45	0,00
2/920000+837000	VERGNÜGUNGSABGABE	-125,00	-125,00	0,00
2/920000+850000	AUFSCHLIESSUNGSKOSTEN	5 941,73	5 941,73	0,00
2/920000+856000	VERWALTUNGSABGABEN	292,20	292,20	0,00
	Summe 920000 Ausschließliche Gemeindeabgaben	6 143,04	6 143,04	0,00
921000	Zwischen Ländern und Gemeinden geteilte Abgaben			
2/921000+834000	Fremdenverkehrsabgaben - Nächtigungstaxe	-29,56	-29,56	0,00
	Summe 921000 Zwischen Ländern und Gemeinden geteilte Abgaben	-29,56	-29,56	0,00
	Gesamt	Brutto	Netto	USt
		252 948,45	228 707,19	24 241,26

Forderungen

Konto	Bezeichnung	Offen	Saldo lt. Konto	Differenz
230000	Kurzfristige Forderungen aus Lieferungen und Leistungen	151 279,20	151 279,20	0,00
231000	Langfristige Forderungen aus Lieferungen und Leistungen	0,00	0,00	0,00
233000	Forderungen aus Abgaben	10 901,19	10 901,19	0,00
284000	Sonstige langfristige Forderungen	90 768,06	90 768,06	0,00
Summe		252 948,45	252 948,45	0,00

Nachweis Lieferantenverbindlichkeiten

Konto	Bezeichnung	Saldo Brutto	Netto	USt
	Nicht voranschlagswirksame Gebarung			
9/000000-361000	bar entrichtete Gebühren - FLD	1 104,00	1 104,00	0,00
	Summe Nicht voranschlagswirksame Gebarung	1 104,00	1 104,00	0,00
	010000 Zentralamt			
1/010000-454000	REINIGUNG	37,79	37,79	0,00
5/010000-010000	Gebäude und Bauten	816,00	816,00	0,00
	Summe 010000 Zentralamt	853,79	853,79	0,00
	180000 Zivilschutz			
1/180000-728000	Zivilschutzaktivitäten	30,61	30,61	0,00
	Summe 180000 Zivilschutz	30,61	30,61	0,00
	211000 Volksschulen			
1/211000-454000	REINIGUNGSMATERIAL	36,97	36,97	0,00
1/211000-728100	Lebensmittel/Mittagessen f. Volksschüler	278,07	278,07	0,00
	Summe 211000 Volksschulen	315,04	315,04	0,00
	240000 Kindergärten			
1/240000-613000	Instandhaltung von Grundstückseinrichtungen, Spielplatz	894,05	745,04	149,01
	Summe 240000 Kindergärten	894,05	745,04	149,01
	363000 Altstadterhaltung und Ortsbildpflege			
1/363000-728000	ORTSBILDPFLEGE	146,70	146,70	0,00
	Summe 363000 Altstadterhaltung und Ortsbildpflege	146,70	146,70	0,00
	512000 Sonstige medizinische Beratung und Betreuung			
1/512000-757000	Maßnahmen GESUNDE GEMEINDE	28,88	28,88	0,00
	Summe 512000 Sonstige medizinische Beratung und Betreuung	28,88	28,88	0,00
	612000 Gemeindestraßen			
1/612000-611000	INSTANDHALTUNG/SANIERUNG Gde-Strassen	511,56	511,56	0,00
5/612000-002000	Güterweg- u. Siedlungsstraßenbau	2 829,24	2 829,24	0,00
	Summe 612000 Gemeindestraßen	3 340,80	3 340,80	0,00
	814000 Straßenreinigung			
1/814000-700000	Miet- und Pachtaufwand für Streusplittlager	850,00	850,00	0,00
1/814000-728000	WINTERDIENST	935,00	935,00	0,00
	Summe 814000 Straßenreinigung	1 785,00	1 785,00	0,00

Rechnungsabschluss 2021

Marktgemeinde Zeillern

Nachweis Lieferantenverbindlichkeiten

Konto	Bezeichnung	Saldo Brutto	Netto	USt
817000	Friedhöfe (einschließlich Einsegnungshalle)			
1/817000-614000	INSTANDH. d. AUFBAHRUNGSHALLE	32,50	32,50	0,00
	Summe 817000 Friedhöfe (einschließlich Einsegnungshalle)	32,50	32,50	0,00
820000	Wirtschaftshöfe			
1/820000-614000	INSTANDH. v. WERKSTÄTTE,GARAGE	32,49	32,49	0,00
	Summe 820000 Wirtschaftshöfe	32,49	32,49	0,00
851000	Betriebe der Abwasserbeseitigung			
1/851000-728000	LEISTUNGSENTGELTE an Firmen	592,61	538,74	53,87
1/851000-728100	ENTGELTE AN GAV Amstetten (Schlammübernahme etc.)	458,17	416,52	41,65
	Summe 851000 Betriebe der Abwasserbeseitigung	1 050,78	955,26	95,52
892000	Beherbergungsbetriebe (Schloss Zeillern)			
1/892000-618000	Instandhaltung von sonstigen Anlagen	1 800,00	1 500,00	300,00
	Summe 892000 Beherbergungsbetriebe (Schloss Zeillern)	1 800,00	1 500,00	300,00
900000	Gesonderte Verwaltung			
1/900000-728000	WARTUNG EDV-SOFTWARE	480,41	480,41	0,00
	Summe 900000 Gesonderte Verwaltung	480,41	480,41	0,00
	Gesamt	Brutto	Netto	USt
		11 895,05	11 350,52	544,53

Verbindlichkeiten

Konto	Bezeichnung	Offen	Saldo lt. Konto	Differenz
331000	Kurzfristige Verbindlichkeiten aus Lieferungen und Leistungen	11 895,05	11 895,05	0,00
332000	Langfristige Verbindlichkeiten aus Lieferungen und Leistungen	0,00	0,00	0,00
333000	Kurzfristige Verbindlichkeiten aus Abgaben	0,00	0,00	0,00
Summe		11 895,05	11 895,05	0,00

Nettovermögensveränderungsrechnung (Anlage 1d)

Nettovermögensveränderungsrechnung	Saldo der Eröffnungsbilanz	Kumuliertes Nettoergebnis	Haushalts-rücklagen	Neubewertungs-rücklagen	Fremdwährungs-umrechnungs-rücklagen	Summe Nettovermögen
Nettovermögen zum 31.12.2020	5 885 748,40	340 765,54	0,00	0,00	0,00	6 226 513,94
1. Änderungen der Ansatz- und Bewertungsmethoden	0,00	0,00	XXXXXXXXXXXXXXXX	0,00	0,00	0,00
2. Nacherfassung von Vermögenswerten	0,00	0,00	0,00	0,00	0,00	0,00
3. Änderung der erstmaligen Eröffnungsbilanz (gem. § 38 Abs. 8)	202 607,81	0,00	0,00	0,00	0,00	202 607,81
Angepasstes Nettovermögen zum 31.12.2020	6 088 356,21	340 765,54	0,00	0,00	0,00	6 429 121,75
4. Veränderung aus der Bewertung von zur Veräußerung verfügbarer Finanzinstrumente	XXXXXXXXXXXXXXXX	XXXXXXXXXXXXXXXX	XXXXXXXXXXXXXXXX	0,00	XXXXXXXXXXXXXXXX	0,00
5. Veränderung aus der Bewertung von Beteiligungen	XXXXXXXXXXXXXXXX	XXXXXXXXXXXXXXXX	XXXXXXXXXXXXXXXX	0,00	XXXXXXXXXXXXXXXX	0,00
6. Veränderung aus der Umrechnung von Vermögen und Fremdmittel in fremder Währung	XXXXXXXXXXXXXXXX	XXXXXXXXXXXXXXXX	XXXXXXXXXXXXXXXX	XXXXXXXXXXXXXXXX	0,00	0,00
Summe Nettoveränderung, die nicht in die Ergebnisrechnung eingegangen ist						
7. Nettoergebnis des Finanzjahres (SA0)	XXXXXXXXXXXXXXXX	608 886,59	XXXXXXXXXXXXXXXX	XXXXXXXXXXXXXXXX	XXXXXXXXXXXXXXXX	608 886,59
8. Zuweisung und Entnahmen von Haushaltsrücklagen (SU23)	XXXXXXXXXXXXXXXX	0,00	0,00	XXXXXXXXXXXXXXXX	XXXXXXXXXXXXXXXX	0,00
Nettovermögen zum 31.12.2021	6 088 356,21	949 652,13	0,00	0,00	0,00	7 038 008,34

Nachweis über Transferzahlungen (Anlage 6a)

Haushaltskonto	Bezeichnung Ansatz	Bezeichnung Post	Summe Einzahlungen	Summe Auszahlungen
Transferzahlungen von/an Bund, Bundesfonds, Bundeskammern				
Gesamtsumme Transferzahlungen von/an Bund, Bundesfonds, Bundeskammern			1 865 863,17	0,00
Summe Kapitaltransfers			28 045,03	0,00
Summe Laufende Transfers			1 837 818,14	0,00
2/021000+816000	Statistisches Amt	STATISTISCHE ERHEBUNG	64,48	
2/240000+860000	Kindergärten	Transfers von Bund - Ersatz AMS Altersteilzeit	1 849,92	
2/851000+300000	Betriebe der Abwasserbeseitigung	Kapitaltransfers von Bund, Bundesfonds und Bundeskammern	6 924,03	
2/851000+860100	Betriebe der Abwasserbeseitigung	Transfers von Bund (Zinsenzuschuss KPC)	2 042,97	
2/925000+859400	Ertragsanteile an gemeinschaftlichen Bundesabgaben	ERTRAGSANTEILE (inkl. KEST)	1 722 230,70	
2/941000+860000	Sonstige Finanzaufweisungen nach dem FAG	FINANZZUWEISUNG d. BUNDES FAG FAG § 21	93 890,00	
2/944000+860000	Zuschüsse nach dem Katastrophenfondsgesetz	Transfers von Bund aus Katastrophenfonds (Sanierungen)	17 740,07	
6/851000+300000	Betriebe der Abwasserbeseitigung	Förderung Bundesministerium	19 071,00	
6/892000+300000	Beherbergungsbetriebe (Schloss Zeillern)	Förderung Bundesdenkmalamt	2 050,00	

Haushaltskonto	Bezeichnung Ansatz	Bezeichnung Post	Summe Einzahlungen	Summe Auszahlungen
Transferzahlungen von/an Länder, Landesfonds, Landeskammern				
Gesamtsumme Transferzahlungen von/an Länder, Landesfonds, Landeskammern			471 277,51	761 159,63
Summe Kapitaltransfers			9 378,02	0,00
Summe Laufende Transfers			461 899,49	761 159,63
2/024000+816000	Wahlamt	RÜCKERSATZ VON WAHLKOSTEN	3 135,54	
2/163000+861100	Freiwillige Feuerwehren	Zinsenzuschuss Darl. Feuerwehr	5 082,00	
2/211000+827000	Volksschulen	PERSONALFÖRDERUNG LAND	12 250,00	
2/211000+861300	Volksschulen	Zinsenzuschuss Darl. VS-Sanierung	231,00	
2/211000+861400	Volksschulen	Zinsenzuschuss Darl. VS-Gebäudeadaptierung (inkl. Annuitäten)	26 914,14	
2/240000+861100	Kindergärten	ZINSENZUSCHUSS KG DACHGESCHOSS (inkl. Annuitäten)	13 948,68	
2/240100+827000	Kindergärten-Tagesbetreuung	Personalkostenbeitrag/Trägerförderung Land	14 421,00	
2/361000+861000	Nichtwissenschaftliche Archive	Zuschüsse für Gemeindebücherei	1 000,00	
2/612000+861200	Gemeindestraßen	ZINSENZUSCHUSS NEBENANLAGEN	500,18	
2/612000+861300	Gemeindestraßen	ZINSENZUSCHUSS HAYDNSTRASSE	660,25	
2/842000+861000	Waldbesitz (soweit nicht bei 866)	Transfers von Ländern, Landesfonds und Landeskammern	633,54	
2/892000+861000	Beherbergungsbetriebe (Schloss Zeillern)	Transfers von Ländern, Landesfonds und Landeskammern	9 179,00	
2/892000+861100	Beherbergungsbetriebe (Schloss Zeillern)	Zinsenzuschuss Darl. Tourismus	390,00	
2/892000+861200	Beherbergungsbetriebe (Schloss Zeillern)	ZINSENZUSCHUSS Land Darlehen EU-Integration	2 152,64	
2/921000+861000	Zwischen Ländern und Gemeinden geteilte Abgaben	Transfers von Ländern, Landesfonds	5 579,21	
2/940000+861000	Bedarfszuweisungen	BEDARFSZUWEISUNG (Strukturhilfe) BZ I	209 439,84	
2/947000+861000	Sonstige Zuschüsse der Länder	Transfers von Ländern, Corona-Hilfe	21 882,47	
6/612000+871000	Gemeindestraßen	Beihilfen aus Bedarfszuweisungen	130 000,00	
6/710000+301000	Land- und Forstwirtschaftlicher Wegebau	Kapitaltransfers von Ländern, Landesfonds und Landeskammern	4 345,02	
6/710000+871000	Land- und Forstwirtschaftlicher Wegebau	Bedarfszuweisung 20 %	4 500,00	
6/851000+301000	Betriebe der Abwasserbeseitigung	Kapitaltransfers von Ländern, Landesfonds und Landeskammern	5 033,00	
1/220000-752000	Berufsbildende Pflichtschulen	BERUFSSCHULERHALTUNGSBEITRAG		9 540,00
1/419000-751000	Sonstige Einrichtungen und Maßnahmen	SH-Wohnsitzgemeindebeitrag		23 451,87
1/419000-751100	Sonstige Einrichtungen und Maßnahmen	SOZIALHILFEUMLAGE		215 854,13
1/439000-751000	Sonstige Einrichtungen und Maßnahmen	JUGENDWOHLFAHRTSUMLAGE		41 356,98
1/510000-751000	Medizinische Bereichsversorgung	BEITRAG AN PENSIONSVERBAND		6 505,19
1/562000-752000	Sprengelbeiträge	BEITRAG NÖKAS - VERW.AUFWAND		10,09
1/562100-752000	Sprengelbeiträge	BEITRAG NÖKAS (ZWECKAUFWAND)		464 441,37

Haushaltskonto	Bezeichnung Ansatz	Bezeichnung Post	Summe Einzahlungen	Summe Auszahlungen
Transferzahlungen von/an Gemeinden, Gemeindeverbände, Gemeindefonds				
Gesamtsumme Transferzahlungen von/an Gemeinden, Gemeindeverbände, Gemeindefonds			23 459,25	196 504,24
Summe Kapitaltransfers			480,00	0,00
Summe Laufende Transfers			22 979,25	196 504,24
2/210000+862000	Allgemeinbildende Pflichtschulen	RÜCKERSATZ Schulumlage-Transfers von Gemeinden	22 979,25	
6/815000+302000	Park- und Gartenanlagen, Kinderspielplätze	Kapitaltransfers von Gemeindeverbänden (KLAR)	480,00	
1/022000-752000	Standesamt	BEITRAG AN STANDESAMTSVERBAND		15 057,72
1/060000-726000	Beiträge an Verbände , Vereine oder sonst	BEITRÄGE AN VERBÄNDE,VEREINE		14 810,23
1/210000-752000	Allgemeinbildende Pflichtschulen	SCHULUMLAGEN		141 969,39
1/522000-752000	Reinhaltung der Luft	LUFTREINHALTEGESETZ (UMLAGE)		1 415,25
1/759000-752000	Sonstige Energieträger	Beitrag an GDA (Energieeffizienz u. Energieprojekte)		2 940,00
1/771000-757000	Maßnahmen zur Förderung des Fremdenverkehrs	BEITRÄGE ZU FREMDENVERKEHR		6 589,42
1/851000-752000	Betriebe der Abwasserbeseitigung	Beiträge an DACHVERBÄNDE und Behörden		335,00
1/851000-752100	Betriebe der Abwasserbeseitigung	KOSTEN DER ABGABENEINHEBUNG (Kanal)		7 847,73
1/920000-752000	Ausschließliche Gemeindeabgaben	KOSTEN DER ABGABENEINHEBUNG		5 539,50
Transferzahlungen von/an Sozialversicherungsträger				
Gesamtsumme Transferzahlungen von/an Sozialversicherungsträger			4 799,18	0,00
Summe Kapitaltransfers			0,00	0,00
Summe Laufende Transfers			4 799,18	0,00
2/010000+863000	Zentralamt	Ersatz Entgeltfortzahlung Sozialversicherung	4 799,18	
Transferzahlungen von/an sonst. Träger des öffentlichen Rechts				
Gesamtsumme Transferzahlungen von/an sonst. Träger des öffentlichen Rechts			0,00	895,88
Summe Kapitaltransfers			0,00	0,00
Summe Laufende Transfers			0,00	895,88
1/439000-768100	Sonstige Einrichtungen und Maßnahmen	Förderung TAGESMÜTTER		895,88
Gesamtsumme			2 365 399,11	958 559,75

Nachweis über Haushaltsrücklagen und
Zahlungsmittelreserven (Anlage 6b)

Haushaltsrücklagen		Rücklagenstand			Zahlungsmittelreserven			
Nr.	Verwendungszweck	31.12.2020	Zuführungen	Entnahmen	31.12.2021	31.12.2020	31.12.2021	Konto-/Sparbuchnummer

Einzelnachweis über Finanzschulden und Schuldendienst
(Anlage 6c)

Kontonummer Darlehensnr.	Ansatz	Darlehensgeber/Staat Aktenzahl	Verwendungszweck Genehmigungsdatum/-vermerk	Beschluss- Datum	Zinssatz	Währung	Laufzeit
					Zinsindikator		
1. Darlehen für Investitionszwecke							
1.1. ... von Trägern des öffentlichen Rechts							
1.1.1. ... von Bund, Bundesfonds, Bundeskammern							
1.1.2. ... von Ländern, Landesfonds, Landeskammern							
1.1.3. ... von Gemeinden, Gemeindeverbänden, Gemeindefonds							
1.1.4. ... von Sozialversicherungsträgern							
1.1.5. ... von sonstigen Trägern des öffentlichen Rechts							
1.2. ... von Beteiligungen der Gebietskörperschaft (ohne Finanzunternehmen)							
1.3. ... von Unternehmen (ohne Beteiligungen und ohne Finanzunternehmen)							
1.4. ... von Finanzunternehmen							
1.4.1. ... von Finanzunternehmen im Inland							
103749 2011434	892000	Hypo NÖ Gruppe/AT 466184500	Tourismusumfeld Schloss Zeillern, 01 22.11.2011/Landes-Finanzsonderaktion	26.06.2012	2,160%	EUR	01.01.2012 - 31.12.2027
104685 2008374	211000	Bank für Arbeit und BAWAG P.S.K./AT 00540016046	Umschuldung Darl. VS-Umbau, 1 04.11.2008/Landes-Finanzsonderaktion	09.09.2008	0,377%	EUR	01.01.2008 - 31.12.2023
104735 2011424	612000	Raiffeisenbank Amstetten/AT 11825023	Straßenbau Haydnstraße/Zeillern West, 01 07.07.2015/Landes-Finanzsonderaktion	29.09.2015	1,400%	EUR	01.01.2015 - normal verzir 31.12.2025
104735 2015504	211000	Raiffeisenbank Amstetten/AT 11825049	Gebäudeadaptierung Volksschule, 1 14.06.2017/Landes-Finanzsonderaktion	02.05.2017	1,750%	EUR	01.01.2017 - normal verzir 31.12.2036
104735 2015514	240000	Raiffeisenbank Amstetten/AT 11825031, F1-F-11818	Dachgeschoßausbau Kindergarten/Tage, 1 04.07.2016/Landes-Finanzsonderaktionen	11.12.2015	2,150%	EUR	01.01.2015 - normal verzir 31.12.2033
104735 2018564	846000	Raiffeisenbank Amstetten/AT 221013370	Erhaltung Nahversorger, 1	06.03.2018	2,000%	EUR	01.01.2019 - normal verzir 31.12.2028
105218 2013474	612000	Hypo NÖ Gruppe/AT 466200204	Straßenbau Nebenanlagen Kirchholz/Oberzeillern, 01 16.04.2013/Landes-Finanzsonderaktion	18.06.2013	2,960%	EUR	01.01.2013 - 31.12.2022
105237 2013464	163000	Bank Austria Creditanstalt/AT 10008414848	Feuerwehrhausbau 01.07.2014/Landes-Finanzsonderaktion	04.07.2014	2,000%	EUR	01.01.2013 - 31.12.2028
105237 2014494	840000	Bank Austria Creditanstalt/AT 10008422387	PARZELLIERUNG ZEILLERN WEST - Haydnstraße, 01	04.07.2014	1,820%	EUR	01.01.2014 - 31.12.2024

1.4.2. ... von Finanzunternehmen im Ausland

Kontonummer Darlehensnr.	Darlehenshöhe Gesamt	Buchwert 31.12.2020	Zugang	Tilgung	Zinsen	Summe Schuldendienst	Schuldendienst- ersätze	Buchwert 31.12.2021	Kursgewinn/ -verlust	Buchwert inkl. KG/KV	Netto Schuldendienst
103749 2011434	120 000,00	52 000,00		8 000,00	817,00	8 817,00	390,00	44 000,00		44 000,00	8 427,00
104685 2008374	350 000,00	69 999,99		23 333,32	1 773,51	25 106,83	231,00	46 666,67		46 666,67	24 875,83
104735 2011424	100 000,00	50 000,00		10 000,00	660,25	10 660,25	660,25	40 000,00		40 000,00	10 000,00
104735 2015504	550 000,00	490 000,00		20 000,00	8 487,50	28 487,50	26 914,14	470 000,00		470 000,00	1 573,36
104735 2015514	400 000,00	288 888,90		22 222,22	6 091,67	28 313,89	13 948,68	266 666,68		266 666,68	14 365,21
104735 2018564	85 000,00	68 000,00		8 500,00	1 152,81	9 652,81		59 500,00		59 500,00	9 652,81
105218 2013474	75 000,00	18 750,00		7 500,00	500,18	8 000,18	500,18	11 250,00		11 250,00	7 500,00
105237 2013464	350 000,00	209 996,00		23 334,00	5 389,89	28 723,89	5 082,00	186 662,00		186 662,00	23 641,89
105237 2014494	40 000,00	14 000,00		4 000,00		4 000,00		10 000,00		10 000,00	4 000,00

Kontonummer Darlehensnr.	Ansatz	Darlehensgeber/Staat Aktenzahl	Verwendungszweck Genehmigungsdatum/-vermerk	Beschluss- Datum	Zinssatz	Währung	Laufzeit
1.5. ... von Sonstigen							
Zwischensumme							
2. Finanzschulden für den laufenden Aufwand							
2.1. ... von Trägern des öffentlichen Rechts							
2.1.1. ... von Bund, Bundesfonds, Bundeskammern							
2.1.2. ... von Ländern, Landesfonds, Landeskammern							
2.1.3. ... von Gemeinden, Gemeindeverbänden, Gemeindefonds							
2.1.4. ... von Sozialversicherungsträgern							
2.1.5. ... von sonstigen Trägern des öffentlichen Rechts							
2.2. ... von Beteiligungen der Gebietskörperschaft (ohne Finanzunternehmen)							
2.3. ... von Unternehmen (ohne Beteiligungen und ohne Finanzunternehmen)							
104669	851000	Raiffeisenlandesbank NÖ-Wien/AT	Erweiterung Kläranlage - Ausbau für 2500 EGW, u. Ertüchtigung Regenwasserkanal Marktstraße		0,000%	EUR	01.09.2021 -
	1			Erweiterung Kläranlage - Ausbau für 2500 EGW		FIX verzinst	01.09.2041
2.4. ... von Finanzunternehmen							
2.4.1. ... von Finanzunternehmen im Inland							
102819	851000	BUND - WWF/AT	KLÄRANLAGE / NETZ, 2	25.03.1997	2,000%	EUR	01.01.1998 -
1991224		104025 u. 104027					Betriebe der Abwasserbeseitigung 31.12.2035
102821	892000	Landes-Hypo-Bank/AT	EU-Integration Schloss Zeillern, 2	20.02.2006	0,430%	EUR	01.01.2006 -
2006344		0466134902	07.03.2006/Landes-Finanzsonderaktionen				Beherbergungsbetriebe 31.12.2025
102821	892000	Landes-Hypo-Bank/AT	Wintergarten Schloss, 2	28.03.2006	1,220%	EUR	01.01.2006 -
2006354		0466139904	18.05.2006/Amt der NÖ Landesregierung				Beherbergungsbetriebe 31.12.2021
103749	851000	Hypo NÖ Gruppe/AT	Kanalnetz Hochriesergründe BA04, 02	20.09.2011	3,000%	EUR	01.01.2011 -
2011414		0466176818	/Nein				Betriebe der Abwasserbeseitigung 31.12.2026
104669	851000	Raiffeisenlandesbank NÖ-Wien/AT	Kanal ABA 08 - Beethovenstraße, 2		0,000%	EUR	01.06.2020 -
	2					EURIBOR	Kanal ABA 08 - Beethovenstraße 31.05.2035
104685	851000	Bank für Arbeit und BAWAG P.S.K./AT	Erweiterung Kanalnetz BA 02, BA 03, 2	29.05.2007	0,424%	EUR	01.01.2008 -
2007364		540006199	19.06.2007/Landes-Finanzsonderaktion				Betriebe der Abwasserbeseitigung 31.12.2027

Kontonummer Darlehensnr.	Darlehenshöhe Gesamt	Buchwert 31.12.2020	Zugang	Tilgung	Zinsen	Summe Schuldendienst	Schuldendienst- ersätze	Buchwert 31.12.2021	Kursgewinn/ -verlust	Buchwert inkl. KG/KV	Netto Schuldendienst
		1 261 634,89	0,00	126 889,54	24 872,81	151 762,35	47 726,25	1 134 745,35	0,00	1 134 745,35	104 036,10
104669 1	650 000,00		650 000,00					650 000,00		650 000,00	
102819 1991224	2 606 629,22	947 426,21		90 394,12	18 498,80	108 892,92		857 032,09		857 032,09	108 892,92
102821 2006344	1 250 000,00	350 000,00		70 000,00	2 959,25	72 959,25	2 152,64	280 000,00		280 000,00	70 806,61
102821 2006354	434 000,00	14 696,32		14 696,32	65,40	14 761,72					14 761,72
103749 2011414	100 000,00	39 999,88		6 666,68	245,33	6 912,01		33 333,20		33 333,20	6 912,01
104669 2	200 000,00	200 000,00		13 333,34	1 137,02	14 470,36		186 666,66		186 666,66	14 470,36
104685 2007364	120 000,00	42 000,00		6 000,00	125,27	6 125,27		36 000,00		36 000,00	6 125,27

Kontonummer Darlehensnr.	Ansatz	Darlehensgeber/Staat Aktenzahl	Verwendungszweck Genehmigungsdatum/-vermerk	Beschluss- Datum	Zinssatz	Währung	Laufzeit
104735 2014484	851000	Raiffeisenbank Amstetten/AT 21.013.370	Kanalbau ABA 06 , 02 /Nein	08.03.2016	1,500%	EUR	01.10.2016 - Betriebe der Abwasserbeseitigung normal verzir 31.03.2036
104735 2017534	851000	Raiffeisenbank Amstetten/AT 1-21.013.370	Kanalsanierungsmaßnahmen, 2 /Nein	06.03.2018	2,000%	EUR	01.08.2018 - Betriebe der Abwasserbeseitigung normal verzir 01.09.2033
105218 2012454	851000	Hypo NÖ Gruppe/AT 466200301	Photovoltaikanlagen BA05, 02 /Umweltförderung BMLFUW	18.06.2013	2,000%	EUR	01.01.2013 - Betriebe der Abwasserbeseitigung normal verzir 31.12.2028
3401478 1	851000	Sparkasse Amstetten/AT 7622574/00007-622574	Kanal ABA 07 - Ludwigsdorf-Ahornstraße, 2	18.06.2019	1,290%	EUR	01.09.2019 - Betriebe der Abwasserbeseitigung 31.12.2034

2.4.2. ... von Finanzunternehmen im Ausland

2.5. ... von Sonstigen

Zwischensumme**SUMME (1 und 2)**

Davon ohne A85-89

Davon A85-89

Kontonummer Darlehensnr.	Darlehenshöhe Gesamt	Buchwert 31.12.2020	Zugang	Tilgung	Zinsen	Summe Schuldendienst	Schuldendienst- ersätze	Buchwert 31.12.2021	Kursgewinn/ -verlust	Buchwert inkl. KG/KV	Netto Schuldendienst
104735 2014484	250 000,00	193 750,00		12 500,00	3 526,57	16 026,57		181 250,00		181 250,00	16 026,57
104735 2017534	85 000,00	73 666,68		5 666,66	1 354,69	7 021,35		68 000,02		68 000,02	7 021,35
105218 2012454	150 000,00	80 000,00		10 000,00	1 556,98	11 556,98		70 000,00		70 000,00	11 556,98
3401478 1	90 000,00	84 000,00		6 000,00	1 064,25	7 064,25		78 000,00		78 000,00	7 064,25
		2 025 539,09	650 000,00	235 257,12	30 533,56	265 790,68	2 152,64	2 440 281,97	0,00	2 440 281,97	263 638,04
		3 287 173,98	650 000,00	362 146,66	55 406,37	417 553,03	49 878,89	3 575 027,32	0,00	3 575 027,32	367 674,14
		1 209 634,89	0,00	118 889,54	24 055,81	142 945,35	47 336,25	1 090 745,35	0,00	1 090 745,35	95 609,10
		2 077 539,09	650 000,00	243 257,12	31 350,56	274 607,68	2 542,64	2 484 281,97	0,00	2 484 281,97	272 065,04

Nachweis über hausinterne Vergütungen (Anlage 6f)

Gruppenebene	Erträge	Aufwendungen
0 Vertretungskörper und allgemeine Verwaltung	0,00	0,00
1 Öffentliche Ordnung und Sicherheit	0,00	0,00
2 Unterricht, Erziehung, Sport und Wissenschaft	0,00	0,00
3 Kunst, Kultur und Kultus	0,00	0,00
4 Soziale Wohlfahrt und Wohnbauförderung	0,00	0,00
5 Gesundheit	0,00	0,00
6 Straßen- und Wasserbau, Verkehr	0,00	0,00
7 Wirtschaftsförderung	0,00	0,00
8 Dienstleistungen	0,00	0,00
9 Finanzwirtschaft	0,00	0,00
Summe	0,00	0,00

Anlagenspiegel Einzelkonten (Anlage 6g)

Ansatz	MVAG Konto	Bezeichnung	Inbetrieb- nahme	RND	ND	Buchwert 31.12.2020	Zugänge/ + Umbuchungen -	Abgänge/ -	Wertaufholung+/ Wertminderung-	Abschreibung	Buchwert 31.12.2021
010000	Zentralamt					225 825,76	55 198,36	0,00	0,00	11 602,44	269 421,68
	1021	Grundstücke, Grundstückseinrichtungen und Infrastruktur				24 013,00	0,00	0,00	0,00	0,00	24 013,00
	1/0020001/00534	Grundstück Nr. 28, KG-Nr. 03048, Bauflächen Gebäude, Fl 01.01.1900				16 445,00	0,00	0,00	0,00	0,00	16 445,00
	1/0020004/00311	Grundstück Nr. 28, KG-Nr. 03048, Sonstige Straßenverkeh 01.01.1900				7 568,00	0,00	0,00	0,00	0,00	7 568,00
	1022	Gebäude und Bauten				259 242,88	51 296,18	0,00	0,00	11 625,79	298 913,27
	2/0060001/00029	Gemeindezentrum Anteil 50 % Gemeinde	01.09.1998	26,5	50,0	259 242,88	11 626,78	0,00	0,00	9 642,32	261 227,34
	2/0280002/00001	Plattformtreppenlift im Gemeindezentrum Fa. Weigl	03.08.2021	9,5	10,0	0,00	39 669,40	0,00	0,00	1 983,47	37 685,93
	1026	Amts-, Betriebs- und Geschäftsausstattung				19 352,16	3 902,18	0,00	0,00	2 768,73	20 485,61
	2/0110002/00258	Raffstore (Sonnenschutz) mit Funk Gemeindeamt	23.09.2020	8,5	10,0	10 624,70	0,00	0,00	0,00	1 118,39	9 506,31
	4/0110002/00102	Gemeindeamt Einrichtung Bauamt	21.09.2017	5,5	10,0	1 387,85	0,00	0,00	0,00	213,52	1 174,33
	4/0110002/00104	Gemeindeamt Einrichtung Sekretariat/Bürgerbüro	22.06.2017	5,0	10,0	360,00	0,00	0,00	0,00	60,00	300,00
	4/0110002/00106	Gemeindeamt Einrichtung Archiv 1. Stock	21.09.1998	0,0	10,0	0,00	0,00	0,00	0,00	0,00	0,00
	4/0110002/00107	Gemeindeamt Einrichtung Bürgermeisterbüro	14.04.2015	3,0	10,0	1 539,17	0,00	0,00	0,00	384,79	1 154,38
	4/0110002/00108	Gemeindeamt Einrichtung Sitzungssaal	21.09.2000	0,0	10,0	0,00	0,00	0,00	0,00	0,00	0,00
	4/0110002/00109	Gemeindeamt Archiv im Keller - Regale Archiv u. Flüchtling	04.11.2015	3,5	10,0	867,97	0,00	0,00	0,00	192,88	675,09
	4/0110002/01436	Bindeggerät inkl. Crimping-Tool Fa. Unibind für VA u. RA etc	15.03.2021	9,0	10,0	0,00	888,78	0,00	0,00	50,74	838,04
	4/0110002/01437	Tresor (Werteschränk) für Gemeindeamt Sekretariat/Bürge	22.10.2021	9,5	10,0	0,00	1 803,40	0,00	0,00	90,17	1 713,23
	4/0110002/01439	Schwerlastregal	29.12.2021	9,5	10,0	0,00	1 210,00	0,00	0,00	60,50	1 149,50
	4/0110002/00223	Gemeindeamt Einrichtung Teeküche	01.07.1997	0,0	10,0	0,00	0,00	0,00	0,00	0,00	0,00
	4/0110002/00252	Gemeindeamt 3 Stk. GDE-Fahnen 2x Zeillern, 1x Zeilarn (F	28.06.2011	0,0	10,0	0,00	0,00	0,00	0,00	0,00	0,00
	4/0110002/00253	Gemeindeamt Fahne Diözese	28.06.2018	0,0	10,0	0,00	0,00	0,00	0,00	0,00	0,00
	4/0110002/00254	Gemeindeamt 2 Stk. Knatterfahnen Österreich und NÖ - oh	28.06.2011	0,0	10,0	0,00	0,00	0,00	0,00	0,00	0,00
	4/0110002/00264	Gemeindeamt Einrichtung Buchhaltung	15.06.2019	7,0	10,0	2 555,06	0,00	0,00	0,00	319,38	2 235,68
	4/0110002/00265	Gemeindeamt Einrichtung Spindraum Arbeiter Fa. Schache	27.10.2015	3,5	10,0	199,99	0,00	0,00	0,00	44,44	155,55
	4/0110002/00527	Gemeindeamt BGA Buchhaltung	01.01.2000	0,0	10,0	0,00	0,00	0,00	0,00	0,00	0,00
	4/0110002/00090	Gemeindeamt BGA Bauamt	01.01.2010	0,0	10,0	0,00	0,00	0,00	0,00	0,00	0,00
	4/0110002/00091	Gemeindeamt BGA Kopierraum	21.09.2000	0,0	10,0	0,00	0,00	0,00	0,00	0,00	0,00
	4/0110002/00092	Gemeindeamt BGA Sekretariat/Bürgerbüro	21.09.2010	0,0	10,0	0,00	0,00	0,00	0,00	0,00	0,00
	4/0110002/00093	Gemeindeamt BGA Sitzungssaal	21.09.2018	6,5	10,0	808,84	0,00	0,00	0,00	107,85	700,99
	4/0110002/00094	Gemeindeamt BGA Sozialraum Arbeiter	01.01.2010	0,0	10,0	0,00	0,00	0,00	0,00	0,00	0,00
	4/0110002/00099	Gemeindeamt Einrichtung Besprechungsraum	15.06.2019	7,0	10,0	1 008,58	0,00	0,00	0,00	126,07	882,51
	1311	Investitionszuschüsse von Trägern öffentlichen Rechts				-37 206,75	0,00	0,00	0,00	-1 352,97	-35 853,78
	2/0060001/01408	KT Gemeindezentrum Anteil 50 % Gemeinde	01.09.1998	26,5	50,0	-21 983,54	0,00	0,00	0,00	-799,40	-21 184,14
	2/0060001/01446	KT Gemeindezentrum Fassade KIP 2020	06.11.2020	26,5	28,0	-15 223,21	0,00	0,00	0,00	-553,57	-14 669,64
	1313	Investitionszuschüsse von übrigen				-39 575,53	0,00	0,00	0,00	-1 439,11	-38 136,42
	2/0060001/01335	Gemeindezentrum Interessentenbeitrag 50% Anteil	01.09.1998	26,5	50,0	-39 575,53	0,00	0,00	0,00	-1 439,11	-38 136,42

Ansatz	MVAG	Bezeichnung	Inbetrieb-	RND	ND	Buchwert	Zugänge/	Abgänge/	Wertaufholung+/	Abschreibung	Buchwert
Konto	Konto		nahme			31.12.2020	+ Umbuchungen -	-	Wertminderung-		31.12.2021
031000		Amt für Raumordnung und Raumplanung				21 684,80	438,57	0,00	0,00	4 651,25	17 472,12
	1010	Immaterielle Vermögenswerte				21 684,80	438,57	0,00	0,00	4 651,25	17 472,12
	4/0440001/01291	Fläwi 2011 Raumordnungsprogramm und Entwicklungskon 30.06.2011		0,0	10,0	0,00	0,00	0,00	0,00	0,00	0,00
	4/0440001/01292	Fläwi 2012 Raumordnungsprogramm und Entwicklungskon 30.06.2012		0,0	10,0	735,52	0,00	0,00	0,00	735,52	0,00
	4/0440001/01293	Fläwi 2013 Raumordnungsprogramm und Entwicklungskon 30.06.2013		1,0	10,0	545,40	0,00	0,00	0,00	272,70	272,70
	4/0440001/01294	Fläwi 2014 Raumordnungsprogramm und Entwicklungskon 30.06.2014		2,0	10,0	3 217,24	0,00	0,00	0,00	1 072,41	2 144,83
	4/0440001/01295	Fläwi 2015 Raumordnungsprogramm und Entwicklungskon 30.06.2015		3,0	10,0	184,38	0,00	0,00	0,00	46,10	138,28
	4/0440001/01296	Fläwi 2016 Raumordnungsprogramm und Entwicklungskon 30.06.2016		4,0	10,0	231,75	0,00	0,00	0,00	46,35	185,40
	4/0440001/01297	Fläwi 2017 Raumordnungsprogramm und Entwicklungskon 30.06.2017		5,0	10,0	5 220,93	0,00	0,00	0,00	870,16	4 350,77
	4/0440001/01298	Fläwi 2018 Raumordnungsprogramm und Entwicklungskon 30.06.2018		6,0	10,0	6 131,75	0,00	0,00	0,00	875,96	5 255,79
	4/0440001/01299	Fläwi 2019 Raumordnungsprogramm und Entwicklungskon 30.06.2019		7,0	10,0	5 417,83	0,00	0,00	0,00	677,23	4 740,60
	4/0440001/01300	Fläwi 2021 Raumordnungsprogramm/Entwicklungskonzept 25.03.2021		7,0	8,0	0,00	438,57	0,00	0,00	54,82	383,75
163000		Freiwillige Feuerwehren				915 633,28	0,00	0,00	0,00	22 341,03	893 292,25
	1021	Grundstücke, Grundstückseinrichtungen und Infrastruktur				81 000,00	0,00	0,00	0,00	0,00	81 000,00
	1/0020001/00002	Grundstück Nr.228/2 FF-Haus aufgeteilt mit Strauchschnittj 02.12.2013				81 000,00	0,00	0,00	0,00	0,00	81 000,00
	1022	Gebäude und Bauten				1 232 340,41	0,00	0,00	0,00	27 693,04	1 204 647,37
	2/0060001/00030	Feuerwehrhaus Zeillern	01.09.2015	43,5	50,0	1 232 340,41	0,00	0,00	0,00	27 693,04	1 204 647,37
	1024	Sonderanlagen				8 800,00	0,00	0,00	0,00	1 955,56	6 844,44
	4/0110002/00175	Sonderausstattung Kühlzelle, Großraumbehälter, Schränke 01.09.2015		3,5	10,0	8 800,00	0,00	0,00	0,00	1 955,56	6 844,44
	1025	Technische Anlagen, Fahrzeuge und Maschinen				2 475,00	0,00	0,00	0,00	550,00	1 925,00
	4/0230001/00046	Rasenmäher Jonsered - Rider und Motorsense	30.07.2015	3,5	10,0	2 475,00	0,00	0,00	0,00	550,00	1 925,00
	1026	Amts-, Betriebs- und Geschäftsausstattung				6 591,37	0,00	0,00	0,00	1 481,16	5 110,21
	2/0110002/00257	Radständer	05.08.2016	0,0	10,0	0,00	0,00	0,00	0,00	0,00	0,00
	2/0110002/00032	Einrichtungsgegenstände des FF Hauses Seminartische, R	01.09.2015	3,5	10,0	4 799,85	0,00	0,00	0,00	1 066,63	3 733,22
	4/0110002/00174	E-Ausstattung FF-Haus Fernseher, Monitore	21.09.2015	3,5	10,0	1 643,78	0,00	0,00	0,00	365,28	1 278,50
	4/0290002/00256	Fahnenmast	10.04.2015	2,0	9,0	147,74	0,00	0,00	0,00	49,25	98,49
	1311	Investitionszuschüsse von Trägern öffentlichen Rechts				-415 573,50	0,00	0,00	0,00	-9 338,73	-406 234,77
	2/0060001/01409	KT Feuerwehrhaus Zeillern	01.09.2015	43,5	50,0	-53 400,00	0,00	0,00	0,00	-1 200,00	-52 200,00
	2/0060001/00173	Feuerwehrhaus Interessentenbeiträge	01.09.2015	43,5	50,0	-362 173,50	0,00	0,00	0,00	-8 138,73	-354 034,77
164000		Förderung der Brandbekämpfung und Brandverhütung				-44 704,48	251 597,54	46 218,56	0,00	2 656,39	158 018,11
	1023	Wasser- und Abwasserbauten und -anlagen				4 963,19	2 771,17	0,00	0,00	690,33	7 044,03
	2/0130003/00001	Hydrant in der Ahornstraße/Ludwigsdorf	01.12.2019	7,5	10,0	2 368,15	0,00	0,00	0,00	278,61	2 089,54
	2/0130003/00002	Hydrant in der Beethovenstraße	18.09.2020	8,5	10,0	2 595,04	0,00	0,00	0,00	273,16	2 321,88
	2/0130003/00003	Hydrant für Marktstraße Grafenberger	19.10.2021	9,5	10,0	0,00	2 771,17	0,00	0,00	138,56	2 632,61

Ansatz	MVAG	Bezeichnung	Inbetrieb-	RND	ND	Buchwert	Zugänge/	Abgänge/	Wertaufholung+/	Abschreibung	Buchwert
	Konto		nahme			31.12.2020	+ Umbuchungen -	-	Wertminderung-		31.12.2021
1025		Technische Anlagen, Fahrzeuge und Maschinen				0,00	248 826,37	0,00	0,00	5 060,25	243 766,12
4/0150002/00551		HLF1 VF Hilfeleistungsfahrzeug	28.09.2021	24,5	25,0	0,00	183 243,65	0,00	0,00	3 664,87	179 578,78
4/0150002/00552		MTF Mannschaftstransportfahrzeug Feuerwehr Zeillern	01.01.2020	23,0	25,0	0,00	65 582,72	0,00	0,00	1 395,38	64 187,34
1311		Investitionszuschüsse von Trägern öffentlichen Rechts				-49 667,67	0,00	46 218,56	0,00	-3 094,19	-92 792,04
4/0150002/00548		KT HLF 1 - VF Beitrag der Feuerwehr Zeillern	02.06.2020	23,0	25,0	-5 280,00	0,00	15 000,00	0,00	-539,15	-19 740,85
4/0150002/00549		KT HLF1 - VF Zuschüsse Land und Landesfeuerwehrverba	13.10.2020	23,5	25,0	-44 387,67	0,00	0,00	0,00	-1 811,74	-42 575,93
4/0150002/00553		KT MTF Mannschaftstransportfahrzeug Zuschuss Land unc	01.01.2019	20,5	23,5	0,00	0,00	12 018,56	0,00	-286,16	-11 732,40
4/0150002/00554		KT MTF Mannschaftstransportfahrzeug Beitrag der Feuerw	01.01.2019	20,5	23,5	0,00	0,00	19 200,00	0,00	-457,14	-18 742,86
211000		Volksschulen				733 143,55	11 037,87	0,00	0,00	23 690,11	720 491,31
1021		Grundstücke, Grundstückseinrichtungen und Infrastruktur				74 184,00	4 802,74	0,00	0,00	240,14	78 746,60
1/0020001/00503		Grundstück Nr. 56/2, KG-Nr. 03048, Bauflächen Gebäude,	01.01.1900			46 805,00	0,00	0,00	0,00	0,00	46 805,00
1/0020001/00504		Grundstück Nr. 56/2, KG-Nr. 03048, Bauflächen Gebäuden	01.01.1900			1 100,00	0,00	0,00	0,00	0,00	1 100,00
1/0020004/00506		Grundstück Nr. 56/2, KG-Nr. 03048, Sonstige Parkplätze,	F 01.01.1900			3 839,00	0,00	0,00	0,00	0,00	3 839,00
1/0030001/00505		Grundstück Nr. 56/2, KG-Nr. 03048, Gärten Gärten, Fläche	01.01.1900			22 440,00	0,00	0,00	0,00	0,00	22 440,00
4/0290003/01438		Spielplatz Volksschule Kletterturm u. Fallschutzmatten	27.09.2021	9,5	10,0	0,00	4 802,74	0,00	0,00	240,14	4 562,60
1022		Gebäude und Bauten				794 541,08	0,00	0,00	0,00	18 259,85	776 281,23
2/0060001/00040		Volksschulgebäude	01.02.2018	46,0	50,0	767 528,80	0,00	0,00	0,00	16 330,40	751 198,40
2/0120001/01417		Photovoltaikanlage Volksschule 21,105 KWp Überschussa	30.06.2020	13,0	15,0	27 012,28	0,00	0,00	0,00	1 929,45	25 082,83
1025		Technische Anlagen, Fahrzeuge und Maschinen				18 285,19	0,00	0,00	0,00	2 702,37	15 582,82
4/0180003/00051		Schule: IT und Elektronische Geräte	20.12.2017	0,0	4,0	243,00	0,00	0,00	0,00	243,00	0,00
4/0180004/00176		Schule Kopiergerät	27.09.2012	0,0	8,0	0,00	0,00	0,00	0,00	0,00	0,00
4/0240001/00052		Schule: Lift	20.12.2017	5,5	10,0	13 555,75	0,00	0,00	0,00	2 085,50	11 470,25
4/0290007/00083		Schule: Pianos je ein Klavier in der 4. Klasse und in der Re	16.05.2013	11,0	20,0	4 486,44	0,00	0,00	0,00	373,87	4 112,57
1026		Amts-, Betriebs- und Geschäftsausstattung				46 047,96	6 235,13	0,00	0,00	13 534,83	38 748,26
4/0100005/00153		Schule: Schüलगarderobe 7 Doppelgarderoben, 3 Stk. Gar	31.10.2017	5,5	10,0	837,02	0,00	0,00	0,00	128,77	708,25
4/0110002/01438		Schule: Gefrierschrank Liebherr GG5210 Gastrogefrierschr	13.12.2021	9,5	10,0	0,00	1 704,00	0,00	0,00	85,20	1 618,80
4/0110002/00145		Schule: Aula EG Spielverbau (Haba, Wehrfritz), Sitzecke,	20.12.2017	5,5	10,0	4 358,25	0,00	0,00	0,00	670,50	3 687,75
4/0110002/00146		Schule: BGA Putzmittelraum Staubsauger abgeschrieben,	126.09.2017	5,5	10,0	1 254,70	0,00	0,00	0,00	193,03	1 061,67
4/0110002/00147		Schule: Einrichtung Turnlehrerraum 25 Paar Smoveyringe,	26.09.2000	0,0	10,0	0,00	0,00	0,00	0,00	0,00	0,00
4/0110002/00148		Schule: Turnsaalausstattung 4 Langbänke, 2 Stk. Sprungb	26.09.2000	0,0	10,0	0,00	0,00	0,00	0,00	0,00	0,00
4/0110002/00149		Schule: Einrichtung Förderraum alte Schränke, Tische unc	26.09.2000	0,0	10,0	0,00	0,00	0,00	0,00	0,00	0,00
4/0110002/00150		Schule: Einrichtung Aula OG Spielverbau (Haba, Wehrfritz)	25.08.2014	2,5	10,0	6 012,53	0,00	0,00	0,00	1 717,87	4 294,66
4/0110002/00155		Schule: BGA Teeküche Espressoautomat: €489, Siemens	21.09.2018	6,5	10,0	366,75	0,00	0,00	0,00	48,90	317,85
4/0110002/00156		Schule: Einrichtung Bastellraum 5 größere Basteltische,	20 26.09.2000	0,0	10,0	0,00	0,00	0,00	0,00	0,00	0,00
4/0110002/00157		Schule: Einrichtung Direktion Schreibtisch, Drehsessel,	Wa 26.09.2018	6,5	10,0	2 314,51	0,00	0,00	0,00	308,60	2 005,91
4/0110002/00158		Schule: Einrichtung Lehrergarderobe 12 Spints, 1 Rundtisc	26.09.2000	0,0	10,0	0,00	0,00	0,00	0,00	0,00	0,00

Ansatz	MVAG Konto	Bezeichnung	Inbetrieb- nahme	RND	ND	Buchwert 31.12.2020	Zugänge/ + Umbuchungen	Abgänge/ -	Wertaufholung+/ Wertminderung-	Abschreibung	Buchwert 31.12.2021
	4/0110002/00159	Schule: Einrichtung Lesestadt Bücherregalelemente, Sitzec	26.09.2000	0,0	10,0	0,00	0,00	0,00	0,00	0,00	0,00
	4/0110002/00160	Schule: Einrichtung Mehrzweckraum Wandverbau, Küchen	20.12.2017	5,5	10,0	7 709,65	0,00	0,00	0,00	1 186,10	6 523,55
	4/0110002/00161	Schule: Einrichtung Reserveklasse 12 Tische, Tafel, Pinnw	26.09.2000	0,0	10,0	0,00	0,00	0,00	0,00	0,00	0,00
	4/0110002/00162	Schule: Einrichtung Turnsaalgarderobe Massagetisch, 7 G	28.07.2014	2,5	10,0	279,65	0,00	0,00	0,00	79,90	199,75
	4/0110002/00163	Schule: Einrichtung 1. Klasse 13 Tische, 26 Sessel, Lehrer:	26.09.2000	0,0	10,0	0,00	0,00	0,00	0,00	0,00	0,00
	4/0110002/00164	Schule: Einrichtung 2 a Klasse Lehrerschreibtisch, 11 Tiscf	26.09.2000	0,0	10,0	0,00	0,00	0,00	0,00	0,00	0,00
	4/0110002/00165	Schule: Einrichtung 2b Klasse Lehrertisch, 11 Tische, 22 Sr	26.09.2000	0,0	10,0	0,00	0,00	0,00	0,00	0,00	0,00
	4/0110002/00166	Schule: Einrichtung 3. Klasse Lehrertisch, Sessel, 10 Tisch	20.12.2017	5,5	10,0	6 893,87	0,00	0,00	0,00	1 060,60	5 833,27
	4/0110002/00167	Schule: Einrichtung 4 Klasse 11 Tische, 22 Sessel, Wandvr	26.09.2000	0,0	10,0	0,00	0,00	0,00	0,00	0,00	0,00
	4/0110002/00168	Schule Lehrerzimmer 6 Tische. 12 Sessel, Wandverbau, Ki	24.09.2017	5,5	10,0	6 334,67	0,00	0,00	0,00	974,56	5 360,11
	4/0110002/00169	Schule Lehrmittelzimmer Wandverbau für Lehrmittel	24.09.2000	0,0	10,0	0,00	0,00	0,00	0,00	0,00	0,00
	4/0180003/01421	Kopiergerät für Volksschule Bizhub C360i	26.02.2021	3,0	4,0	0,00	4 531,13	0,00	0,00	1 400,93	3 130,20
	4/0180003/00144	EDV Volksschule	01.02.2018	0,0	4,0	4 113,00	0,00	0,00	0,00	4 113,00	0,00
	4/0290002/00263	Fahnenmast mit Hülse	08.09.2017	4,5	9,0	245,57	0,00	0,00	0,00	44,65	200,92
	4/0290003/00151	Schule Geräteraum 2 Karts, Leichenwagen	26.09.2014	2,5	10,0	377,42	0,00	0,00	0,00	107,83	269,59
	4/0290003/00152	Schule Innenhof 2 Tische, Sitzgelegenheiten, Tischtennis	26.09.2014	2,5	10,0	885,50	0,00	0,00	0,00	253,00	632,50
	4/0290003/00154	Spielplatz Schule und NM-Betreuung Ankauf neuer Spielge	26.09.2014	2,5	10,0	4 064,87	0,00	0,00	0,00	1 161,39	2 903,48
	1311	Investitionszuschüsse von Trägern öffentlichen Rechts				-199 914,68	0,00	0,00	0,00	-11 047,08	-188 867,60
	2/0060001/01414	KT Volksschulgebäude	01.01.2010	46,0	50,0	-153 496,73	0,00	0,00	0,00	-3 265,89	-150 230,84
	2/0120001/01418	KT Photovoltaikanlage Volksschule Bundesförderung KEM	24.11.2020	13,0	14,5	-11 586,21	0,00	0,00	0,00	-827,59	-10 758,62
	2/0120001/01420	KT Photovoltaikanlage Volksschule Landesförderung (Schu	07.12.2020	13,0	14,5	-5 889,66	0,00	0,00	0,00	-420,69	-5 468,97
	4/0110002/01427	KT Schule: Aula EG Spielverbau (Haba, Wehrfritz), Sitzeck	06.07.2018	5,5	10,0	-2 888,89	0,00	0,00	0,00	-444,44	-2 444,45
	4/0110002/01428	KT Schule: Einrichtung Aula OG Spielverbau (Haba, Wehrf	29.10.2014	2,5	10,0	-5 950,00	0,00	0,00	0,00	-1 700,00	-4 250,00
	4/0110002/01431	KT Schule: Einrichtung Direktion Schreibtisch, Drehsessel,	06.07.2018	6,5	10,0	-1 125,00	0,00	0,00	0,00	-150,00	-975,00
	4/0110002/01432	KT Schule: Einrichtung Mehrzweckraum Wandverbau, Kücl	06.07.2018	5,5	10,0	-5 561,11	0,00	0,00	0,00	-855,56	-4 705,55
	4/0110002/01433	KT Schule: Einrichtung 3. Klasse Lehrertisch, Sessel, 10 Ti	06.07.2018	5,5	10,0	-5 055,55	0,00	0,00	0,00	-777,78	-4 277,77
	4/0180003/01419	KT Schule: IT und Elektronische Geräte	06.07.2018	0,0	4,0	-200,00	0,00	0,00	0,00	-200,00	0,00
	4/0180003/01420	KT EDV Volksschule - Landesbeitrag Schul-KG-Fonds 5 L	07.12.2020	0,0	1,5	-800,00	0,00	0,00	0,00	-800,00	0,00
	4/0290003/01429	KT Schule Innenhof 2 Tische, Sitzgelegenheiten, Tischtenn	29.10.2014	2,5	10,0	-875,00	0,00	0,00	0,00	-250,00	-625,00
	4/0290003/01430	KT Spielplatz Schule und NM-Betreuung Ankauf neuer Spi	29.10.2014	2,5	10,0	-4 025,00	0,00	0,00	0,00	-1 150,00	-2 875,00
	4/0290007/01420	KT Schule: Pianos je ein Klavier in der 4. Klasse und in der	04.07.2013	11,0	20,0	-2 461,53	0,00	0,00	0,00	-205,13	-2 256,40
232000	Schülerbetreuung					20 768,83	25 197,00	0,00	0,00	1 646,82	44 319,01
	1021	Grundstücke, Grundstückseinrichtungen und Infrastruktur				20 768,83	25 197,00	0,00	0,00	1 646,82	44 319,01
	2/0070002/00551	Mobilitätszentrum Schloss Glas und Holz	01.06.2013	11,0	20,0	11 377,20	0,00	0,00	0,00	948,10	10 429,10
	2/0070002/00552	Wartehaus Reitzberg/Steingraben Lammerhuber - Glas unc	01.12.2018	16,5	20,0	6 648,25	664,44	0,00	0,00	417,87	6 894,82
	2/0070002/00553	Wartehaus Reitzberg-Raab Metall und Glas	01.09.2012	10,5	20,0	833,18	0,00	0,00	0,00	72,45	760,73
	2/0070002/00554	Wartehaus Ludwigsdorf-GH Bruckner Holz	01.12.2016	14,5	20,0	757,95	0,00	0,00	0,00	48,90	709,05

Ansatz	MVAG Konto	Bezeichnung	Inbetrieb- nahme	RND	ND	Buchwert 31.12.2020	Zugänge/ + Umbuchungen -	Abgänge/	Wertaufholung+/ Wertminderung-	Abschreibung	Buchwert 31.12.2021
	2/0070002/00555	Wartehaus Luppenberg-Autobahn Holz	01.12.2016	14,5	20,0	767,25	0,00	0,00	0,00	49,50	717,75
	2/0070002/00556	Wartehaus Luppenberg-B1 Holz	01.05.2000	0,0	20,0	0,00	0,00	0,00	0,00	0,00	0,00
	2/0070002/00557	Wartehaus Kleinberg Holz	01.09.2004	2,5	20,0	385,00	0,00	0,00	0,00	110,00	275,00
	2/0070002/00560	Wartehaus Gebetsberg/Lemberg Abzweigung Metall mit Ve	01.01.1990	0,0	20,0	0,00	9 839,28	0,00	0,00	0,00	9 839,28
	2/0070002/00561	Wartehaus Engersdorf/Destelberg Abzweigung Metall mit v	01.01.1990	0,0	20,0	0,00	9 839,28	0,00	0,00	0,00	9 839,28
	2/0070002/00563	Wartehaus Neudona/Waser Metall/Glas	01.01.1992	0,0	20,0	0,00	4 854,00	0,00	0,00	0,00	4 854,00
240000	Kindergärten					538 253,80	13 519,73	0,00	0,00	13 826,62	537 946,91
	1021	Grundstücke, Grundstückseinrichtungen und Infrastruktur				111 102,60	0,00	0,00	0,00	403,68	110 698,92
	1/0020001/00516	Grundstück Nr. 95/4, KG-Nr. 03048, Bauflächen Gebäude,	01.01.1900			30 415,00	0,00	0,00	0,00	0,00	30 415,00
	1/0030001/00517	Grundstück Nr. 95/4, KG-Nr. 03048, Gärten Gärten, Fläche	01.01.1900			77 660,00	0,00	0,00	0,00	0,00	77 660,00
	3/0290003/00026	Doppelschaukel und Fallschutzmatten	12.09.2018	6,5	10,0	3 027,60	0,00	0,00	0,00	403,68	2 623,92
	1022	Gebäude und Bauten				485 995,27	0,00	0,00	0,00	10 966,90	475 028,37
	3/0040008/00036	KIGA: Einfriedung + Sonnensegel	27.09.2018	16,5	20,0	8 123,95	0,00	0,00	0,00	464,23	7 659,72
	3/0060001/00035	Kindergartengebäude 80% Anteil	01.07.2016	44,5	50,0	477 871,32	0,00	0,00	0,00	10 502,67	467 368,65
	1025	Technische Anlagen, Fahrzeuge und Maschinen				763,06	3 705,00	0,00	0,00	375,58	4 092,48
	5/0230001/00182	Rasenmäherroboter	13.10.2011	0,0	10,0	102,22	0,00	0,00	0,00	102,22	0,00
	5/0230001/00228	Stiga Akku Rasenmäher 80V Combi 55 S AE - Fa. Scheuch	08.08.2018	6,5	10,0	660,84	0,00	0,00	0,00	88,11	572,73
	5/0230001/00229	Rasenmäherroboter Ambrogio 4.0 Elite Black	23.07.2021	9,5	10,0	0,00	3 705,00	0,00	0,00	185,25	3 519,75
	1026	Amts-, Betriebs- und Geschäftsausstattung				19 762,37	9 814,73	0,00	0,00	4 689,46	24 887,64
	3/0110001/00002	KIGA: Terrassendiele (Boden) Kindergarten	08.10.2021	4,5	5,0	0,00	3 502,67	0,00	0,00	350,27	3 152,40
	3/0110002/00212	Raffstore (Sonnenschutz) mit Funk Kindergarten 1. Stock N	30.11.2021	9,5	10,0	0,00	4 103,54	0,00	0,00	205,18	3 898,36
	3/0110002/00213	KIGA: Boden für KG-Wohnung	20.12.2021	9,5	10,0	0,00	818,60	0,00	0,00	40,93	777,67
	5/0110002/00115	KIGA: Ausstattung Vorraum Bällchenbad	27.09.2018	6,5	10,0	534,81	0,00	0,00	0,00	71,31	463,50
	5/0110002/00116	KIGA: Einrichtung Multifunktionsraum EG 9 Sitzhocker Wür	09.09.2016	4,5	10,0	511,81	0,00	0,00	0,00	93,06	418,75
	5/0110002/00118	KIGA: Einrichtung Aufenthaltsraum Hochschrank für Kühlsc	09.09.2016	4,5	10,0	1 068,56	0,00	0,00	0,00	194,28	874,28
	5/0110002/00119	KIGA: Einrichtung Küchenblock Galerie OG Schubkastensc	09.09.2016	4,5	10,0	1 038,81	0,00	0,00	0,00	188,87	849,94
	5/0110002/00120	KIGA: Einrichtung Küchenblock Gruppe 2 Schubkastensch	09.09.2016	4,5	10,0	814,28	0,00	0,00	0,00	148,05	666,23
	5/0110002/00121	KIGA: Einrichtung Küchenblock Gruppe 3 Schubkastensch	09.09.2016	4,5	10,0	794,19	0,00	0,00	0,00	144,40	649,79
	5/0110002/00124	KIGA: Einrichtung/ Ausstattung Bewegungsraum - Geräte	09.09.2016	4,5	10,0	2 721,74	0,00	0,00	0,00	494,86	2 226,88
	5/0110002/00125	KIGA: Einrichtung Garderobe OG Kintergartengarderoben,	09.09.2016	4,5	10,0	4 145,23	0,00	0,00	0,00	753,68	3 391,55
	5/0110002/00127	KIGA: Einrichtung Gruppenraum OG 1+2 Rollkasten, Rega	09.09.2016	4,5	10,0	2 152,43	0,00	0,00	0,00	391,35	1 761,08
	5/0110002/00128	KIGA: Einrichtung Leiterbüro EG	09.09.2016	4,5	10,0	199,65	0,00	0,00	0,00	36,30	163,35
	5/0110002/00129	KIGA: Einrichtung Personalgarderobe Garderobenschrank	09.09.2016	4,5	10,0	1 112,50	0,00	0,00	0,00	202,27	910,23
	5/0110002/00132	KIGA: Einrichtung Rückzugsraum EG/OG 1+2 Sitzecke, Re	09.09.2016	4,5	10,0	1 186,93	0,00	0,00	0,00	215,81	971,12
	5/0110002/00133	KIGA: Einrichtung Lager OG 1+2 2 Konsolenregale	09.09.2016	4,5	10,0	541,12	0,00	0,00	0,00	98,39	442,73
	5/0110002/01394	KIGA: Materialschrank Gr.2	01.09.2019	0,0	10,0	0,00	0,00	0,00	0,00	0,00	0,00

Ansatz	MVAG Konto	Bezeichnung	Inbetrieb- nahme	RND	ND	Buchwert 31.12.2020	Zugänge/ + Umbuchungen	Abgänge/ -	Wertaufholung+/ Wertminderung-	Abschreibung	Buchwert 31.12.2021
	5/0110002/01395	KIGA: Holzbank Gr. 1	01.09.2019	7,5	10,0	493,00	0,00	0,00	0,00	58,00	435,00
	5/0110002/01448	KIGA: Kühlschrank für Kindergartenwohnung	20.12.2021	10,0	10,0	0,00	574,17	0,00	0,00	574,17	0,00
	5/0110002/00258	Leiter	21.12.2016	0,0	10,0	0,00	0,00	0,00	0,00	0,00	0,00
	5/0110002/00259	Briefkasten	25.08.2016	0,0	10,0	0,00	0,00	0,00	0,00	0,00	0,00
	5/0180003/00117	KIGA: Küchengeräte	09.09.2016	0,0	4,0	0,00	0,00	0,00	0,00	0,00	0,00
	5/0180003/01422	KIGA: Einbauherd für Küche Kindergarten	23.11.2021	3,5	4,0	0,00	815,75	0,00	0,00	101,97	713,78
	5/0180004/00122	KIGA Kopierer	27.09.2012	0,0	8,0	0,00	0,00	0,00	0,00	0,00	0,00
	5/0290003/00131	KIGA: Raum für Outdoorspielzeug neue Scheibtruhen und	27.09.2000	0,0	10,0	0,00	0,00	0,00	0,00	0,00	0,00
	5/0290003/00134	KIGA: Spielplatz neue Doppelschaukel und Altbestand: Ne:	27.09.2018	6,5	10,0	2 447,31	0,00	0,00	0,00	326,31	2 121,00
	1311	Investitionszuschüsse von Trägern öffentlichen Rechts				-79 369,50	0,00	0,00	0,00	-2 609,00	-76 760,50
	3/0040008/01411	KT KIGA: Einfriedung + Sonnensegel	17.12.2018	16,5	20,0	-2 712,50	0,00	0,00	0,00	-155,00	-2 557,50
	3/0060001/01410	KT Kindergartengebäude 80% Anteil	15.01.2000	44,5	50,0	-71 617,00	0,00	0,00	0,00	-1 574,00	-70 043,00
	3/0290003/01407	KT Doppelschaukel und Fallschutzmatten	17.12.2018	6,5	10,0	-750,00	0,00	0,00	0,00	-100,00	-650,00
	5/0110002/01423	KT KIGA: Einrichtung/ Ausstattung Bewegungsraum - Gerä	31.12.2016	4,5	10,0	-1 650,00	0,00	0,00	0,00	-300,00	-1 350,00
	5/0110002/01424	KT KIGA: Einrichtung Garderobe OG Kintergarten	31.12.2016	4,5	10,0	-2 035,00	0,00	0,00	0,00	-370,00	-1 665,00
	5/0110002/01426	KT KIGA: Einrichtung Rückzugsraum EG/OG 1+2 Sitzzecke	31.12.2016	4,5	10,0	-605,00	0,00	0,00	0,00	-110,00	-495,00
	5/0180003/01421	KT KIGA: Küchengeräte	31.12.2016	0,0	4,0	0,00	0,00	0,00	0,00	0,00	0,00
	5/0180004/01422	KT KIGA Kopierer	04.07.2013	0,0	8,0	0,00	0,00	0,00	0,00	0,00	0,00
	240100	Kindergärten-Tagesbetreuung				-20 212,70	0,00	0,00	0,00	-318,54	-19 894,16
	1022	Gebäude und Bauten				119 467,82	0,00	0,00	0,00	2 625,67	116 842,15
	3/0060001/01334	Tagesbetreuung 20% Gebäudeanteil	01.07.2016	44,5	50,0	119 467,82	0,00	0,00	0,00	2 625,67	116 842,15
	1026	Amts-, Betriebs- und Geschäftsausstattung				4 669,48	0,00	0,00	0,00	755,79	3 913,69
	3/0290003/01408	Spielhaus Hüttengaudi	10.03.2020	8,0	10,0	1 318,22	0,00	0,00	0,00	146,47	1 171,75
	5/0110002/00126	KIGA: Einrichtung Garderobe Tagesbetreuuung EG alte Ge	10.10.2000	0,0	10,0	0,00	0,00	0,00	0,00	0,00	0,00
	5/0110002/00130	KIGA: Einrichtung Tagesbetreuuung EG 9 Sitzhocker Würf	09.09.2016	4,5	10,0	3 351,26	0,00	0,00	0,00	609,32	2 741,94
	1311	Investitionszuschüsse von Trägern öffentlichen Rechts				-144 350,00	0,00	0,00	0,00	-3 700,00	-140 650,00
	3/0060001/01485	KT Tagesbetreuung 20% Gebäudeanteil	31.12.2016	44,5	50,0	-141 050,00	0,00	0,00	0,00	-3 100,00	-137 950,00
	5/0110002/01425	KT KIGA: Einrichtung Tagesbetreuuung EG 9 Sitzhocker W	31.12.2016	4,5	10,0	-3 300,00	0,00	0,00	0,00	-600,00	-2 700,00
	262000	Sportplätze				345 061,84	0,00	0,00	0,00	7 416,80	337 645,04
	1021	Grundstücke, Grundstückseinrichtungen und Infrastruktur				182 990,18	0,00	0,00	0,00	4 032,12	178 958,06
	1/0010001/00273	Fußballplatz Grundstück Nr. 114/2, KG-Nr. 03048, Sonstige	01.01.1900			104 192,00	0,00	0,00	0,00	0,00	104 192,00
	1/0010001/00492	Asphaltstockplatz Grundstück Nr. 5/1, KG-Nr. 03048, Sonsti	01.01.1900			11 000,00	0,00	0,00	0,00	0,00	11 000,00
	1/0020001/00271	Beachhaus Grundstück Nr. 114/2, KG-Nr. 03048, Bauflächen	01.01.1900			2 035,00	0,00	0,00	0,00	0,00	2 035,00
	1/0020001/00490	Sporthaus Grundstück Nr. 5/1, KG-Nr. 03048, Bauflächen	01.01.1900			8 305,00	0,00	0,00	0,00	0,00	8 305,00
	1/0020001/00493	Sporthaus Grundstück Nr. 5/2, KG-Nr. 03048, Bauflächen	01.01.1900			7 315,00	0,00	0,00	0,00	0,00	7 315,00

Ansatz	MVAG Konto	Bezeichnung	Inbetrieb- nahme	RND	ND	Buchwert 31.12.2020	Zugänge/ + Umbuchungen	Abgänge/ -	Wertaufholung/ Wertminderung-	Abschreibung	Buchwert 31.12.2021
	1/0020004/00491	Grundstück Nr. 5/1, KG-Nr. 03048, Sonstige Straßenverke	01.01.1900			4 763,00	0,00	0,00	0,00	0,00	4 763,00
	1/0020004/00494	Grundstück Nr. 5/2, KG-Nr. 03048, Sonstige Straßenverke	01.01.1900			13 915,00	0,00	0,00	0,00	0,00	13 915,00
	2/0040008/01278	Beachplatz-Gitterzaun	27.03.2019	17,0	20,0	1 890,92	0,00	0,00	0,00	105,05	1 785,87
	2/0040008/01279	Fußballplatz Drahtgitterzaun Fa. Waser	15.08.2015	13,5	20,0	10 459,58	0,00	0,00	0,00	721,35	9 738,23
	2/0040009/01280	Fußballplatz Ballfangnetz Fa. Waser	10.08.2015	3,5	10,0	4 988,25	0,00	0,00	0,00	1 108,50	3 879,75
	2/0040013/00197	Beachvolleyballplatz	23.09.2003	14,5	33,0	7 733,25	0,00	0,00	0,00	498,92	7 234,33
	2/0040014/00536	Asphaltstockplatz 5 Bahnen asphaltiert	20.08.1988	0,0	15,0	0,00	0,00	0,00	0,00	0,00	0,00
	2/0350004/01281	Fußballplatz Beregnungsanlage inkl. Technikcontainer Aut	01.06.2015	3,0	10,0	6 393,18	0,00	0,00	0,00	1 598,30	4 794,88
	2/0350004/00222	Fußballplatz Flutlicht 4 Stk. Masten	16.05.1995	0,0	10,0	0,00	0,00	0,00	0,00	0,00	0,00
	1022	Gebäude und Bauten				245 771,09	0,00	0,00	0,00	8 433,41	237 337,68
	2/0060001/00038	Gerätehaus FB und Beach	13.09.1994	22,5	50,0	11 806,40	0,00	0,00	0,00	502,40	11 304,00
	2/0060001/00039	Sporthaus-Gebäude	01.09.2000	28,5	50,0	233 964,69	0,00	0,00	0,00	7 931,01	226 033,68
	1311	Investitionszuschüsse von Trägern öffentlichen Rechts				-50 568,57	0,00	0,00	0,00	-2 869,75	-47 698,82
	2/0040009/01454	KT Fußballplatz Ballfangnetz Fa. Waser KT	06.10.2015	3,5	10,0	-1 575,00	0,00	0,00	0,00	-350,00	-1 225,00
	2/0040013/01434	KT Beachvolleyballplatz	01.10.2003	14,5	33,0	-2 348,48	0,00	0,00	0,00	-151,51	-2 196,97
	2/0060001/01412	KT Gerätehaus FB und Beach	01.10.1994	22,5	50,0	-6 831,25	0,00	0,00	0,00	-290,69	-6 540,56
	2/0060001/01413	KT Sportheus-Gebäude	01.09.2000	28,5	50,0	-36 445,42	0,00	0,00	0,00	-1 235,44	-35 209,98
	2/0350004/01440	KT Fußballplatz Flutlicht 4 Stk. Masten KT	01.07.1991	0,0	10,0	0,00	0,00	0,00	0,00	0,00	0,00
	2/0350004/01455	KT Fußballplatz Beregnungsanlage inkl. Technikcontainer	12.10.2015	3,0	10,0	-3 368,42	0,00	0,00	0,00	-842,11	-2 526,31
	1313	Investitionszuschüsse von übrigen				-33 130,86	0,00	0,00	0,00	-2 178,98	-30 951,88
	2/0060001/01301	Gerätehaus Interessentenbeiträge	01.07.1995	22,5	50,0	-859,83	0,00	0,00	0,00	-36,59	-823,24
	2/0060001/00200	Sportheus Interessentenbeiträge	01.09.2000	28,5	50,0	-26 703,72	0,00	0,00	0,00	-905,21	-25 798,51
	2/0350004/01282	Fußballplatz Interessentenbeiträge	01.09.2015	3,5	10,0	-5 567,31	0,00	0,00	0,00	-1 237,18	-4 330,13
	265000	Tennisplätze und -hallen				49 390,00	0,00	0,00	0,00	0,00	49 390,00
	1021	Grundstücke, Grundstückseinrichtungen und Infrastruktur				49 390,00	0,00	0,00	0,00	0,00	49 390,00
	1/0010001/01283	Tennisplatz Grundstück Nr. 5/1, KG-Nr. 03048, Sonstige Fr	01.01.1900			49 390,00	0,00	0,00	0,00	0,00	49 390,00
	2/0040014/00535	Tennisplätze inkl. Einfriedung 4 Sandplätze	01.06.1996	0,0	15,0	0,00	0,00	0,00	0,00	0,00	0,00
	1311	Investitionszuschüsse von Trägern öffentlichen Rechts				0,00	0,00	0,00	0,00	0,00	0,00
	2/0040014/01446	KT Tennisplätze inkl. Einfriedung 4 Sandplätze KT	15.07.1996	0,0	15,0	0,00	0,00	0,00	0,00	0,00	0,00
	321000	Einrichtungen der Musikpflege				155 706,12	0,00	0,00	0,00	5 184,04	150 522,08
	1021	Grundstücke, Grundstückseinrichtungen und Infrastruktur				13 145,00	0,00	0,00	0,00	0,00	13 145,00
	1/0020001/00537	Grundstück Nr. 28, KG-Nr. 03048, Bauflächen Gebäude, FI	01.01.1900			13 145,00	0,00	0,00	0,00	0,00	13 145,00
	1022	Gebäude und Bauten				192 023,48	0,00	0,00	0,00	6 982,67	185 040,81
	2/0060001/00525	Gemeindezentrum Anteil 40% Musik	21.09.1998	26,5	50,0	192 023,48	0,00	0,00	0,00	6 982,67	185 040,81

Ansatz	MVAG Konto	Bezeichnung	Inbetrieb- nahme	RND	ND	Buchwert 31.12.2020	Zugänge/ + Umbuchungen	Abgänge/ -	Wertaufholung+/ Wertminderung-	Abschreibung	Buchwert 31.12.2021
	1026	Amts-, Betriebs- und Geschäftsausstattung				0,00	0,00	0,00	0,00	0,00	0,00
	4/0110002/00530	Einrichtung Probenraum Musik	21.09.1998	0,0	10,0	0,00	0,00	0,00	0,00	0,00	0,00
	1311	Investitionszuschüsse von Trägern öffentlichen Rechts				-17 586,83	0,00	0,00	0,00	-639,52	-16 947,31
	2/0060001/01445	KT Gemeindezentrum Anteil 40% Musik	21.09.1998	26,5	50,0	-17 586,83	0,00	0,00	0,00	-639,52	-16 947,31
	1313	Investitionszuschüsse von übrigen				-31 875,53	0,00	0,00	0,00	-1 159,11	-30 716,42
	2/0060001/01328	Musikheim Interessentenbeiträge	21.08.1998	26,5	50,0	-31 875,53	0,00	0,00	0,00	-1 159,11	-30 716,42
361000	Nichtwissenschaftliche Archive					45 181,54	0,00	0,00	0,00	1 552,97	43 628,57
	1021	Grundstücke, Grundstückseinrichtungen und Infrastruktur				3 300,00	0,00	0,00	0,00	0,00	3 300,00
	1/0020001/00538	Grundstück Nr. 28, KG-Nr. 03048, Bauflächen Gebäude, Fl 01.01.1900				3 300,00	0,00	0,00	0,00	0,00	3 300,00
	1022	Gebäude und Bauten				48 005,86	0,00	0,00	0,00	1 745,67	46 260,19
	2/0060001/00524	Gemeindezentrum Anteil 10 % Bücherei	21.09.1998	26,5	50,0	48 005,86	0,00	0,00	0,00	1 745,67	46 260,19
	1026	Amts-, Betriebs- und Geschäftsausstattung				6 187,50	0,00	0,00	0,00	255,00	5 932,50
	4/0100005/00114	Regale und Tische in Gemeindebücherei	01.01.2016	4,0	10,0	1 150,00	0,00	0,00	0,00	230,00	920,00
	4/0110002/00526	BGA Bücherei	21.09.2000	0,0	10,0	0,00	0,00	0,00	0,00	0,00	0,00
	4/0110002/00531	Einrichtung Bücherei	21.09.2000	0,0	10,0	0,00	0,00	0,00	0,00	0,00	0,00
	4/0180003/00522	Notebook für Bücherei	31.12.2016	0,0	4,0	0,00	0,00	0,00	0,00	0,00	0,00
	4/0180003/00528	EDV Bücherei	21.09.2018	0,5	4,0	37,50	0,00	0,00	0,00	25,00	12,50
	4/0400001/00136	Gemeindechronik Bildband "Juwel im Herzen des Mostviertel 01.11.2013	0,0	0,0	0,00	0,00	0,00	0,00	0,00	0,00	0,00
	4/0400001/00523	Leihbücher Festwert Geschätzt nach durchschnittlichem Büchere	02.01.2019			5 000,00	0,00	0,00	0,00	0,00	5 000,00
	1311	Investitionszuschüsse von Trägern öffentlichen Rechts				-4 396,71	0,00	0,00	0,00	-159,88	-4 236,83
	2/0060001/01444	KT Gemeindezentrum Anteil 10 % Bücherei	20.12.1997	26,5	50,0	-4 396,71	0,00	0,00	0,00	-159,88	-4 236,83
	1313	Investitionszuschüsse von übrigen				-7 915,11	0,00	0,00	0,00	-287,82	-7 627,29
	2/0060001/01336	Gemeindezentrum Interessentenbeitrag Anteil 10 % Büche	20.12.1997	26,5	50,0	-7 915,11	0,00	0,00	0,00	-287,82	-7 627,29
612000	Gemeindestraßen					1 413 142,95	136 797,22	4 500,00	0,00	100 751,54	1 444 688,63
	1021	Grundstücke, Grundstückseinrichtungen und Infrastruktur				1 483 912,74	136 797,22	0,00	0,00	103 868,69	1 516 841,27
	1/0020004/01285	Roter Platz Grundstück Nr. 4225/4, KG-Nr. 03048, Sonstige 01.01.1900				440,00	0,00	0,00	0,00	0,00	440,00
	2/0040001/01094	Busumkehrplatz Oberzeillern / Fahrbahn Fläche 146,14 m², 01.01.2000	10,2	33,0	2 479,86	0,00	0,00	0,00	0,00	221,42	2 258,44
	2/0040001/01095	Parkplatz Gemeinde / Fahrbahn Fläche 919,99 m², Oberfläche 01.01.2000	10,2	33,0	15 611,96	0,00	0,00	0,00	0,00	1 393,93	14 218,03
	2/0040001/01096	Anton Amon Strasse / Parkstreifen Fläche 96,98 m², Oberfl 01.01.2006	16,8	33,0	2 092,30	0,00	0,00	0,00	0,00	117,54	1 974,76
	2/0040001/01097	Schlossparkplatz / Fahrbahn Fläche 2.446,79 m², Oberfläche 01.01.2000	10,2	33,0	41 521,28	0,00	0,00	0,00	0,00	3 707,26	37 814,02
	2/0040001/01098	Cidellaristrasse / Fahrbahn Fläche 257,76 m², Oberfläche A 01.01.2006	16,8	33,0	6 951,70	0,00	0,00	0,00	0,00	390,54	6 561,16
	2/0040001/01099	Limbergstrasse / Fahrbahn Fläche 537,03 m², Oberfläche A 01.01.2000	10,2	33,0	9 113,16	0,00	0,00	0,00	0,00	813,68	8 299,48
	2/0040001/01100	Gartenstrasse / Fahrbahn Fläche 150,75 m², Oberfläche A 01.01.2013	23,4	33,0	5 573,18	0,00	0,00	0,00	0,00	228,41	5 344,77
	2/0040001/01101	Schlossparkplatz / Fahrbahn Fläche 241,14 m², Oberfläche 01.01.2006	16,8	33,0	25 828,17	0,00	0,00	0,00	0,00	1 451,02	24 377,15

Ansatz	MVAG	Bezeichnung	Inbetrieb-	RND	ND	Buchwert	Zugänge/	Abgänge/	Wertaufholung+/	Abschreibung	Buchwert
	Konto		nahme			31.12.2020	+ Umbuchungen -	-	Wertminderung-		31.12.2021
2/0040001/01102		Umfeld Schloss / Fahrbahn Fläche 551,25 m ² , Oberfläche F 01.01.2006	16,8	33,0		11 893,64	0,00	0,00	0,00	668,18	11 225,46
2/0040001/01103		Sonnenweg / Fahrbahn Fläche 1.451,18 m ² , Oberfläche As 01.01.2000	10,2	33,0		24 626,00	0,00	0,00	0,00	2 198,75	22 427,25
2/0040001/01104		Schubertstrasse / Fahrbahn Fläche 171,20 m ² , Oberfläche A 01.01.2006	16,8	33,0		4 617,22	0,00	0,00	0,00	259,39	4 357,83
2/0040001/01105		Sportplatzstrasse / Fahrbahn Fläche 1.551,55 m ² , Oberfläch 01.01.2000	10,2	33,0		26 329,34	0,00	0,00	0,00	2 350,83	23 978,51
2/0040001/01106		Sportplatzstrasse / Fahrbahn Fläche 520,20 m ² , Oberfläche 01.01.1993	3,6	33,0		3 625,64	0,00	0,00	0,00	788,18	2 837,46
2/0040001/01107		Waldstrasse / Fahrbahn Fläche 311,52 m ² , Oberfläche Asp 01.01.2013	23,4	33,0		11 516,80	0,00	0,00	0,00	472,00	11 044,80
2/0040001/01108		Umfeld Schloss / Fahrbahn Fläche 54,72 m ² , Oberfläche A: 01.01.2000	10,2	33,0		928,58	0,00	0,00	0,00	82,91	845,67
2/0040001/01110		Scheuch / Fahrbahn Fläche 412,20 m ² , Oberfläche Asphalt 01.01.2000	10,2	33,0		6 994,90	0,00	0,00	0,00	624,54	6 370,36
2/0040001/01111		Jakobstraße / Fahrbahn Fläche 1.558,25 m ² , Oberfläche A: 01.01.2000	10,2	33,0		26 443,03	0,00	0,00	0,00	2 360,98	24 082,05
2/0040001/01112		Schlossparkplatz / Parkstreifen Fläche 94,64 m ² , Oberfläch 01.01.2000	10,2	33,0		1 284,81	0,00	0,00	0,00	114,72	1 170,09
2/0040001/01114		Waldstrasse / Fahrbahn Fläche 415,44 m ² , Oberfläche Asp 01.01.1993	3,6	33,0		2 895,49	0,00	0,00	0,00	629,45	2 266,04
2/0040001/01115		Wiedenstraße / Fahrbahn Fläche 218,49 m ² , Oberfläche As 01.01.2000	10,2	33,0		3 707,70	0,00	0,00	0,00	331,04	3 376,66
2/0040001/01116		Schlossparkplatz / Fahrbahn Fläche 486,60 m ² , Oberfläche 01.01.2006	16,8	33,0		13 123,46	0,00	0,00	0,00	737,27	12 386,19
2/0040001/01117		Anton Amon Strasse / Fahrbahn Fläche 456,96 m ² , Oberflä 01.01.2006	16,8	33,0		12 324,08	0,00	0,00	0,00	692,36	11 631,72
2/0040001/01118		Oberzeilern / Fahrbahn Fläche 1.546,79 m ² , Oberfläche As 01.01.1993	3,6	33,0		10 780,66	0,00	0,00	0,00	2 343,62	8 437,04
2/0040001/01119		Ludwigsdorf / Geh- und Radweg Fläche 193,97 m ² , Oberflä 01.01.2000	10,2	33,0		2 633,22	0,00	0,00	0,00	235,11	2 398,11
2/0040001/01120		Zirbenstrasse / Fahrbahn Fläche 845,52 m ² , Oberfläche As 01.01.2000	10,2	33,0		14 348,22	0,00	0,00	0,00	1 281,09	13 067,13
2/0040001/01125		Halbmayer - Pilz / Fahrbahn Fläche 899,79 m ² , Oberfläche A 01.01.2000	10,2	33,0		15 269,16	0,00	0,00	0,00	1 363,32	13 905,84
2/0040001/01127		Buchberger / Fahrbahn Fläche 121,20 m ² , Oberfläche Asp 01.01.2013	24,0	33,0		4 590,90	0,00	0,00	0,00	183,64	4 407,26
2/0040001/01133		Oberzeilern / Parkstreifen Fläche 514,72 m ² , Oberfläche A: 01.01.2000	10,2	33,0		6 987,66	0,00	0,00	0,00	623,90	6 363,76
2/0040001/01134		Oberzeilern / Fahrbahn Fläche 1.545,47 m ² , Oberfläche As 01.01.2000	10,2	33,0		26 226,20	0,00	0,00	0,00	2 341,63	23 884,57
2/0040001/01137		Fichtenstrasse / Fahrbahn Fläche 313,92 m ² , Oberfläche A 01.01.1993	3,6	33,0		2 187,92	0,00	0,00	0,00	475,63	1 712,29
2/0040001/01138		Limbergstraße / Fahrbahn Fläche 829,43 m ² , Oberfläche A: 01.01.2000	10,2	33,0		14 075,10	0,00	0,00	0,00	1 256,71	12 818,39
2/0040001/01139		Schmiedstraße / Fahrbahn Fläche 422,46 m ² , Oberfläche A 01.01.2006	16,8	33,0		11 393,49	0,00	0,00	0,00	640,08	10 753,41
2/0040001/01140		Schmiedstraße / Parkstreifen Fläche 168,98 m ² , Oberfläche 01.01.2006	16,8	33,0		3 645,91	0,00	0,00	0,00	204,83	3 441,08
2/0040001/01141		Kreuzfeldstraße / Fahrbahn Fläche 1.303,07 m ² , Oberfläche 01.01.2000	10,2	33,0		22 112,62	0,00	0,00	0,00	1 974,34	20 138,28
2/0040001/01142		Kreuzfeldstraße / Parkstreifen Fläche 286,42 m ² , Oberfläche 01.01.2000	10,2	33,0		3 888,32	0,00	0,00	0,00	347,17	3 541,15
2/0040001/01144		Kindergartenstraße / Fahrbahn Fläche 265,12 m ² , Oberfläch 01.01.2013	23,4	33,0		9 801,40	0,00	0,00	0,00	401,70	9 399,70
2/0040001/01146		Krenberg / Fahrbahn Fläche 231,18 m ² , Oberfläche Asphalt 01.01.1986	0,0	33,0		0,00	0,00	0,00	0,00	0,00	0,00
2/0040001/01147		Krenberg / Fahrbahn Fläche 117,87 m ² , Oberfläche Asphalt 01.01.2000	10,2	33,0		2 000,22	0,00	0,00	0,00	178,59	1 821,63
2/0040001/01154		Wundleiten / Fahrbahn Fläche 877,11 m ² , Oberfläche Asp 01.01.2000	10,2	33,0		14 884,30	0,00	0,00	0,00	1 328,96	13 555,34
2/0040001/01155		Jakobstraße / Fahrbahn Fläche 421,83 m ² , Oberfläche Asp 01.01.1993	3,6	33,0		2 940,02	0,00	0,00	0,00	639,13	2 300,89
2/0040001/01156		Schlossstraße / Geh- und Radweg Fläche 236,34 m ² , Ober 01.01.2000	10,2	33,0		3 208,47	0,00	0,00	0,00	286,47	2 922,00
2/0040001/01157		Schlossstraße / Geh- und Radweg Fläche 45,85 m ² , Oberfl. 01.01.2000	10,2	33,0		622,40	0,00	0,00	0,00	55,57	566,83
2/0040001/01158		Schlossstraße / Fahrbahn Fläche 1.930,21 m ² , Oberfläche . 01.01.2000	10,2	33,0		32 755,08	9 005,16	0,00	0,00	3 345,36	38 414,88
2/0040001/01159		Schlossstraße / Parkstreifen Fläche 373,45 m ² , Oberfläche 01.01.2000	10,2	33,0		5 069,86	0,00	0,00	0,00	452,67	4 617,19
2/0040001/01162		Grub - Spreitz / Fahrbahn Fläche 649,59 m ² , Oberf 01.01.2013	23,4	33,0		24 015,14	0,00	0,00	0,00	984,23	23 030,91
2/0040001/01163		Grub - Spreitz - Zeiner / Spritzdecke Fläche 519,06 m ² , Ob: 01.01.2000	11,0	33,0		3 019,98	0,00	0,00	0,00	251,67	2 768,31
2/0040001/01165		Kleinberg - Dieminger / Fahrbahn Fläche 147,15 m ² , Oberfl 01.01.2000	10,2	33,0		2 497,10	0,00	0,00	0,00	222,96	2 274,14

Ansatz	MVAG Konto	Bezeichnung	Inbetrieb- nahme	RND	ND	Buchwert 31.12.2020	Zugänge/ + Umbuchungen	Abgänge/ -	Wertaufholung/ Wertminderung-	Abschreibung	Buchwert 31.12.2021
	2/0040001/01166	Sonnenweg / Parkstreifen Fläche 228,78 m ² , Oberfläche As	01.01.2000	10,2	33,0	3 105,86	0,00	0,00	0,00	277,31	2 828,55
	2/0040001/01171	Limberg / Fahrbahn Fläche 337,11 m ² , Oberfläche Asphalt,	01.01.2000	10,2	33,0	5 720,66	0,00	0,00	0,00	510,77	5 209,89
	2/0040001/01172	Schlossstrasse / Fahrbahn Fläche 470,58 m ² , Oberfläche A	01.01.2000	10,2	33,0	7 985,60	0,00	0,00	0,00	713,00	7 272,60
	2/0040001/01173	Hoffeldstraße / Fahrbahn Fläche 383,13 m ² , Oberfläche As	01.01.2000	10,2	33,0	6 501,60	0,00	0,00	0,00	580,50	5 921,10
	2/0040001/01174	Treusch - Wieden / Fahrbahn Fläche 654,09 m ² , Oberfläche	01.01.2000	10,2	33,0	11 099,70	0,00	0,00	0,00	991,04	10 108,66
	2/0040001/01176	Reitzberg / Fahrbahn Fläche 138,88 m ² , Oberfläche Asphalt	01.01.2000	10,2	33,0	2 356,76	0,00	0,00	0,00	210,43	2 146,33
	2/0040001/01177	Rosenstrasse / Fahrbahn Fläche 278,74 m ² , Oberfläche As	01.01.2000	10,2	33,0	4 730,14	0,00	0,00	0,00	422,33	4 307,81
	2/0040001/01178	Martin-Zeiller-Straße / Fahrbahn Fläche 2.442,83 m ² , Oberfl	01.01.2000	10,2	33,0	41 454,10	0,00	0,00	0,00	3 701,26	37 752,84
	2/0040001/01179	Martin-Zeiller-Straße / Fahrbahn Fläche 40,94 m ² , Oberfläch	01.01.2006	16,8	33,0	1 104,01	0,00	0,00	0,00	62,02	1 041,99
	2/0040001/01180	Martin-Zeiller-Straße / Parkstreifen Fläche 76,41 m ² , Oberfl	01.01.2006	16,8	33,0	1 648,52	0,00	0,00	0,00	92,61	1 555,91
	2/0040001/01182	Martin-Zeiller-Straße / Parkstreifen Fläche 1,54 m ² , Oberflä	01.01.2006	16,8	33,0	33,22	0,00	0,00	0,00	1,87	31,35
	2/0040001/01183	Martin-Zeiller-Straße / Geh- und Radweg Fläche 63,63 m ² ,	01.01.2013	23,4	33,0	1 881,90	0,00	0,00	0,00	77,13	1 804,77
	2/0040001/01184	Martin-Zeiller-Straße / Parkstreifen Fläche 162,62 m ² , Ober	01.01.2013	23,4	33,0	4 809,73	0,00	0,00	0,00	197,12	4 612,61
	2/0040001/01189	Schörghofstraße / Geh- und Radweg Fläche 841,77 m ² , Ob	01.01.2000	10,2	33,0	11 427,66	0,00	0,00	0,00	1 020,33	10 407,33
	2/0040001/01190	Schörghofstraße / Parkstreifen Fläche 808,93 m ² , Oberfläch	01.01.2000	10,2	33,0	10 981,77	0,00	0,00	0,00	980,52	10 001,25
	2/0040001/01191	Ludwigsdorf / Geh- und Radweg Fläche 1.571,16 m ² , Oberfl	01.01.2013	23,4	33,0	46 468,24	0,00	0,00	0,00	1 904,44	44 563,80
	2/0040001/01202	Pyhrastraße / Parkstreifen Fläche 141,12 m ² , Oberfläche A	01.01.2006	16,8	33,0	3 044,78	0,00	0,00	0,00	171,06	2 873,72
	2/0040001/01203	Pyhrastraße / Geh- und Radweg Fläche 212,43 m ² , Oberflä	01.01.2006	16,8	33,0	4 583,41	0,00	0,00	0,00	257,49	4 325,92
	2/0040001/01204	Pyhrastraße / Parkstreifen Fläche 38,25 m ² , Oberfläche Pfl.	01.01.2006	16,8	33,0	825,26	0,00	0,00	0,00	46,36	778,90
	2/0040001/01205	Pyhrastraße / Geh- und Radweg Fläche 26,83 m ² , Oberfläch	01.01.2000	10,2	33,0	364,27	0,00	0,00	0,00	32,52	331,75
	2/0040001/01207	Rohra / Fahrbahn Fläche 237,30 m ² , Oberfläche Asphalt,	Z 01.01.2000	10,2	33,0	4 026,90	0,00	0,00	0,00	359,54	3 667,36
	2/0040001/01211	Friedhofstrasse / Fahrbahn Fläche 791,40 m ² , Oberfläche /	01.01.2000	10,2	33,0	13 429,82	0,00	0,00	0,00	1 199,09	12 230,73
	2/0040001/01212	Cidelarstraße / Fahrbahn Fläche 2.016,68 m ² , Oberfläche /	01.01.2000	10,2	33,0	34 222,36	0,00	0,00	0,00	3 055,57	31 166,79
	2/0040001/01214	Alter Berg / Fahrbahn Fläche 1.157,43 m ² , Oberfläche Asp	01.01.2000	10,2	33,0	19 641,24	0,00	0,00	0,00	1 753,68	17 887,56
	2/0040001/01215	Ludwigsdorf / Parkstreifen Fläche 250,32 m ² , Oberfläche P	01.01.2013	23,4	33,0	7 403,40	0,00	0,00	0,00	303,42	7 099,98
	2/0040001/01216	Ludwigsdorf / Parkstreifen Fläche 154,24 m ² , Oberfläche A	01.01.2000	10,2	33,0	2 093,92	0,00	0,00	0,00	186,96	1 906,96
	2/0040001/01217	Friedlmühle / Geh- und Radweg Fläche 30,45 m ² , Oberfläch	01.01.2006	16,8	33,0	656,90	0,00	0,00	0,00	36,90	620,00
	2/0040001/01218	Marktstrasse / Geh- und Radweg Fläche 749,34 m ² , Oberfl	01.01.2000	10,2	33,0	10 172,89	0,00	0,00	0,00	908,29	9 264,60
	2/0040001/01219	Marktstrasse / Parkstreifen /Schutzweg Roter Platz Fläche	01.01.2000	10,2	33,0	17 391,19	0,00	0,00	0,00	1 552,78	15 838,41
	2/0040001/01220	Marktstrasse / Geh- und Radweg Fläche 246,60 m ² , Oberfl	01.01.2006	16,8	33,0	5 320,58	0,00	0,00	0,00	298,91	5 021,67
	2/0040001/01221	Schulstraße / Parkstreifen Fläche 629,10 m ² , Oberfläche A	01.01.2000	10,2	33,0	8 540,50	0,00	0,00	0,00	762,54	7 777,96
	2/0040001/01222	Schulstraße / Geh- und Radweg Fläche 605,13 m ² , Oberflä	01.01.2000	10,2	33,0	8 215,07	0,00	0,00	0,00	733,49	7 481,58
	2/0040001/01223	Schönfeldstraße / Parkstreifen Fläche 184,61 m ² , Oberfläch	01.01.2006	16,8	33,0	3 983,12	0,00	0,00	0,00	223,77	3 759,35
	2/0040001/01224	Schönfeldstraße / Fahrbahn Fläche 730,52 m ² , Oberfläche	01.01.2006	16,8	33,0	19 701,77	0,00	0,00	0,00	1 106,84	18 594,93
	2/0040001/01225	Mozartstraße / Parkstreifen Fläche 737,18 m ² , Oberfläche /	01.01.2013	23,4	33,0	21 802,77	0,00	0,00	0,00	893,56	20 909,21
	2/0040001/01226	Mozartstraße / Fahrbahn Fläche 1.634,00 m ² , Oberfläche A	01.01.2013	23,4	33,0	60 408,30	0,00	0,00	0,00	2 475,75	57 932,55
	2/0040001/01228	Mozartstraße / Fahrbahn Fläche 1.397,04 m ² , Oberfläche A	01.01.2000	10,2	33,0	35 175,51	0,00	0,00	0,00	3 140,67	32 034,84
	2/0040001/01229	Rabenleiten / Fahrbahn-Spurweg Fläche 556,77 m ² , Oberfl	01.01.2000	11,0	33,0	3 239,39	0,00	0,00	0,00	269,95	2 969,44
	2/0040001/01231	Lindenhofer-Fahrbahn/Spurweg Fläche 460,98 m ² , Oberflä	01.01.2006	17,0	33,0	6 034,64	0,00	0,00	0,00	335,26	5 699,38

Ansatz	MVAG Konto	Bezeichnung	Inbetrieb- nahme	RND	ND	Buchwert 31.12.2020	Zugänge/ + Umbuchungen	Abgänge/ -	Wertaufholung/ Wertminderung-	Abschreibung	Buchwert 31.12.2021
	2/0040001/01232	Gehweg Mozartstrasse / Fahrbahn Fläche 485,04 m ² , Ober 01.01.2013	23,4	33,0		17 931,78	0,00	0,00	0,00	734,91	17 196,87
	2/0040001/01233	Mozartstrasse / Fahrbahn Fläche 176,42 m ² , Oberfläche As 01.01.2013	23,4	33,0		6 522,20	0,00	0,00	0,00	267,30	6 254,90
	2/0040001/01234	Marktstrasse / Geh- und Radweg Fläche 625,95 m ² , Oberfl: 01.01.2006	16,8	33,0		18 416,57	0,00	0,00	0,00	1 034,64	17 381,93
	2/0040001/01235	Marktstrasse / Parkstreifen /Neuerrichtung Hochwasser 20: 01.01.2006	16,8	33,0		18 697,95	0,00	0,00	0,00	1 050,45	17 647,50
	2/0040001/01236	Oberzeilern / Geh- und Radweg Fläche 818,12 m ² , Oberflä 01.01.2000	10,2	33,0		11 106,65	0,00	0,00	0,00	991,67	10 114,98
	2/0040001/01238	Friedlmühle / Geh- und Radweg Fläche 84,84 m ² , Oberfläcl 01.01.2013	23,4	33,0		2 509,16	0,00	0,00	0,00	102,83	2 406,33
	2/0040001/01241	Zehetgruber - Eblinger / Fahrbahn Fläche 516,15 m ² , Oberl 01.01.2000	10,2	33,0		8 758,90	0,00	0,00	0,00	782,04	7 976,86
	2/0040001/01244	Graben / Fahrbahn Fläche 170,01 m ² , Oberfläche Asphalt, 01.01.1993	3,6	33,0		1 184,92	0,00	0,00	0,00	257,59	927,33
	2/0040001/01246	Friedhofstraße / Parkstreifen Fläche 334,75 m ² , Oberfläche 01.01.2000	10,2	33,0		4 544,51	0,00	0,00	0,00	405,76	4 138,75
	2/0040001/01247	Friedhofstraße / Fahrbahn Fläche 1.296,06 m ² , Oberfläche 01.01.2000	10,2	33,0		21 993,74	0,00	0,00	0,00	1 963,73	20 030,01
	2/0040001/01248	Kleinbergstraße / Parkstreifen Fläche 290,14 m ² , Oberfläch 01.01.2000	10,2	33,0		3 938,82	0,00	0,00	0,00	351,68	3 587,14
	2/0040001/01249	Kleinbergstraße / Fahrbahn Fläche 691,20 m ² , Oberfläche / 01.01.2000	10,2	33,0		11 729,46	0,00	0,00	0,00	1 047,27	10 682,19
	2/0040001/01250	Erlenstrasse / Fahrbahn Fläche 323,61 m ² , Oberfläche Asp 01.01.2000	10,2	33,0		5 491,56	0,00	0,00	0,00	490,32	5 001,24
	2/0040001/01252	Oberzeilern / Geh- und Radweg Fläche 321,90 m ² , Oberflä 01.01.2013	24,0	33,0		9 754,55	0,00	0,00	0,00	390,18	9 364,37
	2/0040001/01253	Luppenberg / Geh- und Radweg Fläche 47,13 m ² , Oberfläc 01.01.2006	16,8	33,0		1 016,76	0,00	0,00	0,00	57,12	959,64
	2/0040001/01254	Luppenberg / Geh- und Radweg Fläche 147,53 m ² , Oberflä 01.01.2013	23,4	33,0		4 363,26	0,00	0,00	0,00	178,82	4 184,44
	2/0040001/01258	Großebner - Leitner / Fahrbahn Fläche 272,04 m ² , Oberfläc 01.01.2000	10,2	33,0		4 616,44	0,00	0,00	0,00	412,18	4 204,26
	2/0040001/01259	Großebner - Leitner / Fahrbahn Fläche 392,01 m ² , Oberfläc 01.01.1993	3,6	33,0		2 732,19	0,00	0,00	0,00	593,95	2 138,24
	2/0040001/01263	Rabenleiten / Fahrbahn Fläche 336,30 m ² , Oberfläche Aspl 01.01.2000	10,2	33,0		5 706,90	0,00	0,00	0,00	509,54	5 197,36
	2/0040001/01267	Maktstraße / Geh- und Radweg Fläche 126,99 m ² , Oberflä 01.01.2000	10,2	33,0		1 723,98	0,00	0,00	0,00	153,93	1 570,05
	2/0040001/01268	Haydnstrasse1 / Fahrbahn Fläche 287,65 m ² , Oberfläche A 01.01.2013	23,4	33,0		10 634,34	0,00	0,00	0,00	435,83	10 198,51
	2/0040001/01270	Gartenstrasse-Erweiterung/Unterbau Oberfläche Schotter 10.07.2019	30,5	33,0		5 055,18	0,00	0,00	0,00	160,48	4 894,70
	2/0040001/01271	Haydnstrasse2/Unterbau Parz.Nr: 239/5, 843 m ² - Schotter 01.06.2012	23,0	33,0		16 974,14	0,00	0,00	0,00	707,26	16 266,88
	2/0040001/01286	Roter Platz 01.01.2011	22,0	33,0		188 111,78	0,00	0,00	0,00	8 178,77	179 933,01
	2/0040001/01300	Ahornstraße Unterbau Oberfläche Schotter 01.01.2019	30,0	33,0		22 584,27	0,00	0,00	0,00	728,52	21 855,75
	2/0040001/01531	Haydnstraße Asphaltierung 2. Stichstraße Hausnr: 7-14 30.12.2020	31,5	33,0		57 956,97	0,00	0,00	0,00	1 783,29	56 173,68
	2/0040001/01532	Krenberg / Schotteroberfläche 30.03.2020	31,0	33,0		2 159,27	0,00	0,00	0,00	67,48	2 091,79
	2/0040001/01534	Beethovenstraße / Unterbau Schotter inkl. Horizontalbohrui 15.05.2020				32 873,40	8 415,45	0,00	0,00	0,00	41 288,85
	2/0040001/01536	Gehweg Sportplatz (Begleitweg außerhalb Zaun) Unterbau 07.09.2020	31,5	33,0		883,91	0,00	0,00	0,00	27,20	856,71
	2/0040001/01540	Ludwigsdorf - Nebenfläche B1 Betriebszufahrt Scheuch Gn 30.12.2020	31,5	33,0		11 581,82	0,00	0,00	0,00	356,36	11 225,46
	2/0040001/01541	Marktstrasse / Neuerrichtung Straße 2021 nach Hochwassr 28.04.2021	32,0	33,0		0,00	109 740,25	0,00	0,00	3 325,46	106 414,79
	2/0040002/01201	Alter Berg / Fahrbahn Fläche 532,14 m ² , Oberfläche Schott 01.01.2013	1,0	10,0		904,64	0,00	0,00	0,00	452,32	452,32
	2/0040012/01533	Straßenbeleuchtung Ahornstraße 30.12.2020	13,5	15,0		20 028,12	0,00	0,00	0,00	1 381,25	18 646,87
	2/0040012/01534	Straßenbeleuchtung Beethovenstraße 07.05.2020	13,0	15,0		961,49	0,00	0,00	0,00	68,68	892,81
	2/0040012/01536	Straßenbeleuchtung Anton Amon Straße u. Ludwigsdorf Er 13.04.2021	13,0	14,0		0,00	5 218,77	0,00	0,00	372,77	4 846,00
	2/0040012/01537	Straßenbeleuchtung Marktstraße Erneuerung Verkabelung 23.07.2021	14,5	15,0		0,00	4 417,59	0,00	0,00	147,25	4 270,34
1311		Investitionszuschüsse von Trägern öffentlichen Rechts				-69 311,32	0,00	4 500,00	0,00	-3 058,81	-70 752,51
	2/0040001/01451	KT Oberzeilern / Geh- und Radweg Fläche 321,90 m ² , Obc 31.12.2013	24,0	33,0		-6 584,04	0,00	0,00	0,00	-263,36	-6 320,68

Ansatz	MVAG Konto	Bezeichnung	Inbetrieb- nahme	RND	ND	Buchwert 31.12.2020	Zugänge/ + Umbuchungen	Abgänge/ -	Wertaufholung/ Wertminderung-	Abschreibung	Buchwert 31.12.2021
	2/0040001/01456	KT Roter Platz	01.03.2011	22,0	33,0	-62 727,28	0,00	0,00	0,00	-2 727,27	-60 000,01
	2/0040001/01542	KT Barrierefreier Zugang Arztordination	13.07.2021	32,5	33,0	0,00	0,00	4 500,00	0,00	-68,18	-4 431,82
	1313	Investitionszuschüsse von übrigen				-1 458,47	0,00	0,00	0,00	-58,34	-1 400,13
	2/0040001/01448	KT Buchberger / Fahrbahn Fläche 121,20 m², Oberfläche A	13.08.2018	24,0	33,0	-1 458,47	0,00	0,00	0,00	-58,34	-1 400,13
	2/0040001/01533	Aufschließung Storno	14.04.2020	25,4	25,4	0,00	0,00	0,00	0,00	0,00	0,00
632100	Schutzbauten					0,00	20 961,89	0,00	0,00	73,85	20 888,04
	1021	Grundstücke, Grundstückseinrichtungen und Infrastruktur				0,00	11 816,34	0,00	0,00	73,85	11 742,49
	1/0470001/00001	Grundstück Nr: 145 Rückhaltebecken Zeillern Schutzbaut	22.12.2021	79,5	80,0	0,00	11 816,34	0,00	0,00	73,85	11 742,49
	1028	Geleistete Anzahlungen für Anlagen und Anlagen in Bau				0,00	9 145,55	0,00	0,00	0,00	9 145,55
	2/0470001/00001	Rückhaltemaßnahmen Zeillern - Rückhaltebecken Schutzb.				0,00	9 145,55	0,00	0,00	0,00	9 145,55
640000	Einrichtungen und Maßnahmen					5 951,16	3 010,21	0,00	0,00	604,02	8 357,35
	1021	Grundstücke, Grundstückseinrichtungen und Infrastruktur				14 916,67	3 010,21	0,00	0,00	1 293,67	16 633,21
	4/0040012/01448	Verkehrsspiegel	20.10.2020	15,0	15,0	0,00	0,00	0,00	0,00	0,00	0,00
	4/0040012/01449	Geschwindigkeitsmessgerät inkl. Ladegerät und Mastbefes	21.09.2021	14,5	15,0	0,00	3 010,21	0,00	0,00	100,34	2 909,87
	4/0040012/00568	Leitsystem	01.09.2018	11,5	15,0	14 916,67	0,00	0,00	0,00	1 193,33	13 723,34
	1311	Investitionszuschüsse von Trägern öffentlichen Rechts				-8 965,51	0,00	0,00	0,00	-689,65	-8 275,86
	4/0040012/01447	KT Leitsystem	01.07.2019	12,0	15,0	-8 965,51	0,00	0,00	0,00	-689,65	-8 275,86
710000	Land- und Forstwirtschaftlicher Wegebau					728 905,88	27 701,53	9 345,02	0,00	73 082,06	674 180,33
	1021	Grundstücke, Grundstückseinrichtungen und Infrastruktur				1 093 722,73	27 701,53	0,00	0,00	94 805,46	1 026 618,80
	2/0040001/01109	Dirnberger - Reith / Fahrbahn Fläche 329,04 m², Oberfläche	01.01.2013	23,4	33,0	12 164,50	0,00	0,00	0,00	498,55	11 665,95
	2/0040001/01113	Waldstrasse / Fahrbahn Fläche 39,87 m², Oberfläche Asph	01.01.1993	3,6	33,0	277,88	0,00	0,00	0,00	60,41	217,47
	2/0040001/01121	Pyhra / Fahrbahn Fläche 1.096,65 m², Oberfläche Asphalt,	01.01.1993	3,6	33,0	7 643,32	0,00	0,00	0,00	1 661,59	5 981,73
	2/0040001/01122	Humplhof / Fahrbahn Fläche 1.494,90 m², Oberfläche Asph	01.01.2006	16,8	33,0	40 317,00	0,00	0,00	0,00	2 265,00	38 052,00
	2/0040001/01123	Kleinberg / Fahrbahn Fläche 1.430,25 m², Oberfläche Asph	01.01.2000	10,2	33,0	24 270,90	0,00	0,00	0,00	2 167,04	22 103,86
	2/0040001/01124	Halbmayer - Pilz / Fahrbahn Fläche 293,37 m², Oberfläche A	01.01.2000	10,2	33,0	4 978,40	0,00	0,00	0,00	444,50	4 533,90
	2/0040001/01126	Buchberger / Fahrbahn Fläche 8,49 m², Oberfläche Asphalt	01.01.2013	23,4	33,0	313,88	0,00	0,00	0,00	12,86	301,02
	2/0040001/01128	Straß / Fahrbahn Fläche 524,31 m², Oberfläche Asphalt, Zt	01.01.2000	10,2	33,0	8 897,38	0,00	0,00	0,00	794,41	8 102,97
	2/0040001/01129	Zöchbauer - Luka / Fahrbahn Fläche 180,06 m², Oberfläche	01.01.1993	3,6	33,0	1 254,96	0,00	0,00	0,00	272,82	982,14
	2/0040001/01130	Maischberg / Fahrbahn Fläche 874,14 m², Oberfläche Asp	01.01.2000	10,2	33,0	14 833,90	0,00	0,00	0,00	1 324,46	13 509,44
	2/0040001/01131	Dimberg - Pallinger / Fahrbahn Fläche 374,22 m², Oberfläch	01.01.2000	10,2	33,0	6 350,40	0,00	0,00	0,00	567,00	5 783,40
	2/0040001/01132	Graben / Fahrbahn Fläche 2.721,12 m², Oberfläche Asphal	01.01.1993	3,6	33,0	18 965,38	0,00	0,00	0,00	4 122,91	14 842,47
	2/0040001/01135	Unterdona / Fahrbahn Fläche 1.255,29 m², Oberfläche Asp	01.01.1993	3,6	33,0	8 748,99	0,00	0,00	0,00	1 901,95	6 847,04
	2/0040001/01136	Schmiedsberg / Fahrbahn Fläche 1.236,78 m², Oberfläche	01.01.2013	23,4	33,0	45 723,38	0,00	0,00	0,00	1 873,91	43 849,47
	2/0040001/01143	Reitzberg / Fahrbahn Fläche 3.721,35 m², Oberfläche Asph	01.01.2000	10,2	33,0	63 150,10	0,00	0,00	0,00	5 638,40	57 511,70

Ansatz	MVAG	Bezeichnung	Inbetrieb-	RND	ND	Buchwert	Zugänge/	Abgänge/	Wertaufholung+/	Abschreibung	Buchwert
	Konto		nahme			31.12.2020	+ Umbuchungen -	-	Wertminderung-		31.12.2021
2/0040001/01145		Krenberg / Fahrbahn Fläche 1.969,92 m ² , Oberfläche Asph 01.01.1986		0,0	33,0	0,00	0,00	0,00	0,00	0,00	0,00
2/0040001/01148		Mitterdona - Mayrhofer / Fahrbahn Fläche 580,62 m ² , Ober 01.01.1993		3,6	33,0	4 046,74	0,00	0,00	0,00	879,73	3 167,01
2/0040001/01149		Schneckenmayer - Reitzberg / Fahrbahn Fläche 598,02 m ² 01.01.2000		10,2	33,0	10 148,22	0,00	0,00	0,00	906,09	9 242,13
2/0040001/01150		Kopl / Fahrbahn Fläche 766,23 m ² , Oberfläche Asphalt, Zu: 01.01.1993		3,6	33,0	5 340,39	0,00	0,00	0,00	1 160,95	4 179,44
2/0040001/01151		Stolz - Grubhof / Fahrbahn Fläche 982,08 m ² , Oberfläche A 01.01.2013		24,0	33,0	37 200,00	0,00	0,00	0,00	1 488,00	35 712,00
2/0040001/01152		Gebetsberg / Fahrbahn Fläche 610,95 m ² , Oberfläche Aspt 01.01.2000		10,2	33,0	10 367,64	0,00	0,00	0,00	925,68	9 441,96
2/0040001/01153		Salzgrub / Fahrbahn Fläche 2.831,61 m ² , Oberfläche Asph: 01.01.2000		10,2	33,0	48 051,56	0,00	0,00	0,00	4 290,32	43 761,24
2/0040001/01160		Königshof / Fahrbahn Fläche 1.316,73 m ² , Oberfläche Aspt 01.01.1993		3,6	33,0	9 177,21	0,00	0,00	0,00	1 995,05	7 182,16
2/0040001/01161		Grub - Spreitz - Zeiner / Fahrbahn Fläche 43,65 m ² , Oberflä 01.01.2013		23,4	33,0	1 613,72	0,00	0,00	0,00	66,14	1 547,58
2/0040001/01164		Kleinberg - Dieminger / Fahrbahn Fläche 302,61 m ² , Oberfl 01.01.2000		10,2	33,0	5 135,20	0,00	0,00	0,00	458,50	4 676,70
2/0040001/01167		Groschopf - Pesek / Fahrbahn Fläche 1.964,67 m ² , Oberflä 01.01.2000		10,2	33,0	33 339,86	0,00	0,00	0,00	2 976,77	30 363,09
2/0040001/01168		Grub - Spreitz - Zeiner / Fahrbahn Fläche 1.584,36 m ² , Ob: 01.01.1986		0,0	33,0	0,00	0,00	0,00	0,00	0,00	0,00
2/0040001/01169		Limberg / Fahrbahn Fläche 1.635,54 m ² , Oberfläche Aspha 01.01.2000		10,2	33,0	27 754,62	0,00	0,00	0,00	2 478,09	25 276,53
2/0040001/01170		Limberg / Fahrbahn Fläche 1.697,07 m ² , Oberfläche Aspha 01.01.1993		3,6	33,0	11 828,06	0,00	0,00	0,00	2 571,32	9 256,74
2/0040001/01175		Zufahrt Maierhofer Reitzberg / Fahrbahn Fläche 470,88 m ² , 01.01.1993		3,6	33,0	3 281,89	0,00	0,00	0,00	713,45	2 568,44
2/0040001/01181		Melbing / Fahrbahn Fläche 1.967,94 m ² , Oberfläche Aspha 01.01.2006		16,8	33,0	53 074,74	0,00	0,00	0,00	2 981,73	50 093,01
2/0040001/01185		Schmiedsberg / Fahrbahn Fläche 736,20 m ² , Oberfläche A: 01.01.2000		10,2	33,0	12 493,10	0,00	0,00	0,00	1 115,46	11 377,64
2/0040001/01186		Steinfeld / Fahrbahn Fläche 539,91 m ² , Oberfläche Asphalt 01.01.1986		0,0	33,0	0,00	0,00	0,00	0,00	0,00	0,00
2/0040001/01187		Flachsberg - Sirlinger / Fahrbahn Fläche 1.027,53 m ² , Ober 01.01.2000		10,2	33,0	17 436,88	0,00	0,00	0,00	1 556,86	15 880,02
2/0040001/01188		Rabenleiten / Geh- und Radweg Fläche 661,28 m ² , Oberflä 01.01.2000		10,2	33,0	8 977,30	0,00	0,00	0,00	801,54	8 175,76
2/0040001/01192		Paulleiten - Humplhof / Fahrbahn Fläche 334,41 m ² , Oberfl: 01.01.2013		23,4	33,0	12 363,04	0,00	0,00	0,00	506,68	11 856,36
2/0040001/01193		Pauleiten - Humplhof / Spurweg Fläche 1.529,07 m ² , Oberf 01.01.2013		24,0	33,0	37 066,66	0,00	0,00	0,00	1 482,67	35 583,99
2/0040001/01194		Grub - Spreitz - Zeiner / Fahrbahn Fläche 661,65 m ² , Oberf 01.01.2006		16,8	33,0	17 844,50	0,00	0,00	0,00	1 002,50	16 842,00
2/0040001/01195		Oberleiten / Fahrbahn Fläche 1.395,93 m ² , Oberfläche Asp 01.01.2013		23,4	33,0	51 607,10	0,00	0,00	0,00	2 115,05	49 492,05
2/0040001/01196		Steg / Fahrbahn Fläche 463,86 m ² , Oberfläche Asphalt, Zu: 01.01.2013		23,4	33,0	17 148,76	0,00	0,00	0,00	702,82	16 445,94
2/0040001/01197		Hochbauer / Fahrbahn Fläche 270,57 m ² , Oberfläche Asph 01.01.2000		10,2	33,0	4 591,50	0,00	0,00	0,00	409,96	4 181,54
2/0040001/01198		Hamet / Fahrbahn Fläche 506,55 m ² , Oberfläche Asphalt, Z 01.01.2000		10,2	33,0	8 596,00	0,00	0,00	0,00	767,50	7 828,50
2/0040001/01199		Preinesberg / Fahrbahn Fläche 1.486,14 m ² , Oberfläche As 01.01.2000		10,2	33,0	25 219,34	0,00	0,00	0,00	2 251,73	22 967,61
2/0040001/01206		Rohra / Fahrbahn Fläche 915,30 m ² , Oberfläche Asphalt, Z 01.01.2000		10,2	33,0	15 532,36	0,00	0,00	0,00	1 386,82	14 145,54
2/0040001/01209		Luppenberg / Geh- und Radweg Fläche 458,78 m ² , Oberflä 01.01.2013		23,4	33,0	13 568,89	0,00	0,00	0,00	556,10	13 012,79
2/0040001/01210		Luppenberg / Geh- und Radweg Fläche 90,42 m ² , Oberflä 01.01.1993		3,6	33,0	504,14	0,00	0,00	0,00	109,60	394,54
2/0040001/01213		Alter Berg / Fahrbahn Fläche 2.073,57 m ² , Oberfläche Aspt 01.01.2000		10,2	33,0	35 187,86	0,00	0,00	0,00	3 141,77	32 046,09
2/0040001/01230		Lindenhofer - Oberzeillern / Fahrbahn Fläche 2.314,83 m ² , 01.01.2006		17,0	33,0	30 303,23	0,00	0,00	0,00	1 683,51	28 619,72
2/0040001/01237		Oberzeillern / Geh- und Radweg Fläche 268,52 m ² , Oberflä 01.01.2000		10,2	33,0	3 645,30	0,00	0,00	0,00	325,47	3 319,83
2/0040001/01239		Pötsch - Übelacker / Fahrbahn Fläche 681,84 m ² , Oberflä 01.01.2013		24,0	33,0	25 827,27	0,00	0,00	0,00	1 033,09	24 794,18
2/0040001/01240		Zehetgruber - Eblinger / Fahrbahn Fläche 408,96 m ² , Oberf 01.01.2000		10,2	33,0	6 939,92	0,00	0,00	0,00	619,64	6 320,28
2/0040001/01242		Mühlbrunn - Leonhardsberger / Fahrbahn Fläche 2.573,13 01.01.1993		3,6	33,0	17 933,94	0,00	0,00	0,00	3 898,68	14 035,26
2/0040001/01243		Graben / Fahrbahn Fläche 363,87 m ² , Oberfläche Asphalt, 01.01.2006		16,8	33,0	9 813,46	0,00	0,00	0,00	551,32	9 262,14
2/0040001/01245		Melbing - Flachsberg / Fahrbahn Fläche 1.202,64 m ² , Ober 01.01.2000		10,2	33,0	20 408,44	0,00	0,00	0,00	1 822,18	18 586,26

Ansatz	MVAG	Bezeichnung	Inbetrieb-	RND	ND	Buchwert	Zugänge/	Abgänge/	Wertaufholung+/	Abschreibung	Buchwert
	Konto		nahme			31.12.2020	+ Umbuchungen -	-	Wertminderung-		31.12.2021
2/0040001/01251		Grub - Spreitz - Zeiner / Spritzdecke Fläche 1.126,26 m², O 01.01.2000		11,0	33,0	6 552,78	0,00	0,00	0,00	546,07	6 006,71
2/0040001/01255		Engersdorf / Fahrbahn Fläche 1.560,69 m², Oberfläche Asp 01.10.2019		30,5	33,0	59 443,44	0,00	0,00	0,00	1 887,09	57 556,35
2/0040001/01256		Harreiter - Kirchholz / Fahrbahn Fläche 1.099,05 m², Oberfl 01.01.2000		11,0	33,0	19 982,72	0,00	0,00	0,00	1 665,23	18 317,49
2/0040001/01261		Brachner - Leitner / Fahrbahn Fläche 1.073,16 m², Oberfl 01.01.2000		10,2	33,0	18 211,20	0,00	0,00	0,00	1 626,00	16 585,20
2/0040001/01262		Rabenleiten / Fahrbahn Fläche 510,21 m², Oberfläche Asp 01.01.2000		10,2	33,0	8 658,10	0,00	0,00	0,00	773,04	7 885,06
2/0040001/01264		Mühlbrunn - Leonhardsberger / Spurweg Fläche 1.751,01 m 01.01.2006		17,0	33,0	22 922,19	0,00	0,00	0,00	1 273,46	21 648,73
2/0040001/01266		Marktstraße / Geh- und Radweg Fläche 259,97 m², Oberfl 01.01.2000		10,2	33,0	3 529,22	0,00	0,00	0,00	315,11	3 214,11
2/0040001/01535		Friedlmühle Güterweg (Sauzipf) Unterbau+Asphalt 23.06.2020		31,0	33,0	884,36	0,00	0,00	0,00	27,64	856,72
2/0040001/01537		Friedlmühle Zufahrt Neu Stastny, Lumpelcker, Löschl, Grut 03.08.2021		32,5	33,0	21 050,40	27 701,53	0,00	0,00	738,67	48 013,26
2/0040002/01200		Hörsdorf - Melbing / Fahrbahn Fläche 3.197,10 m², Oberfl 01.01.2013		1,0	10,0	5 435,07	0,00	0,00	0,00	2 717,54	2 717,53
2/0040002/01208		Wies-Reitbauer / Fahrbahn Fläche 758,10 m², Oberfläche 01.01.2013		1,0	10,0	1 288,77	0,00	0,00	0,00	644,39	644,38
2/0040002/01227		Reinthal / Fahrbahn Fläche 865,86 m², Oberfläche Schotter 01.01.2013		1,0	10,0	1 471,96	0,00	0,00	0,00	735,98	735,98
2/0040002/01257		Kienast - Edtbauer / Fahrbahn Fläche 1.232,40 m², Oberfl 01.01.2013		1,0	10,0	2 095,08	0,00	0,00	0,00	1 047,54	1 047,54
2/0040002/01260		Hochholz - Hubertuskapelle / Fahrbahn Fläche 4.323,78 m² 01.01.2013		1,0	10,0	7 350,43	0,00	0,00	0,00	3 675,22	3 675,21
2/0040002/01265		Dorf Wirtschaftsweg / Fahrbahn Fläche 2.110,47 m², Oberfl 01.01.2013		1,0	10,0	3 587,80	0,00	0,00	0,00	1 793,90	1 793,90
1311		Investitionszuschüsse von Trägern öffentlichen Rechts				-231 313,09	0,00	4 345,02	0,00	-11 083,55	-224 574,56
2/0040001/01337		Landesbeitrag GW 09.07.2018	24,0	33,0	-3 068,18	0,00	0,00	0,00	0,00	-122,73	-2 945,45
2/0040001/01338		Landesbeitrag GW 09.07.2018	24,0	33,0	-4 477,27	0,00	0,00	0,00	0,00	-179,09	-4 298,18
2/0040001/01484		Landesbeitrag GW 09.07.2018	11,0	33,0	-4 303,45	0,00	0,00	0,00	0,00	-358,62	-3 944,83
2/0040001/01508		Landesbeitrag GW+Gdestr. 2017 31.12.2017	28,5	33,0	-16 984,84	0,00	0,00	0,00	0,00	-575,76	-16 409,08
2/0040001/01510		Landesbeitrag GW 2016 31.12.2016	27,5	33,0	-3 886,37	0,00	0,00	0,00	0,00	-136,36	-3 750,01
2/0040001/01511		Landesbeitrag GW+Gdestr. 2015 31.12.2015	26,5	33,0	-9 795,84	0,00	0,00	0,00	0,00	-356,21	-9 439,63
2/0040001/01512		Landesbeitrag GW+Gdestr. 2014 31.12.2014	25,5	33,0	-25 758,00	0,00	0,00	0,00	0,00	-972,00	-24 786,00
2/0040001/01513		Landesbeitrag GW 2013 31.12.2013	24,5	33,0	-3 090,91	0,00	0,00	0,00	0,00	-121,21	-2 969,70
2/0040001/01514		Landesbeitrag GW+Gdestr. 2012 31.12.2012	23,5	33,0	-17 675,16	0,00	0,00	0,00	0,00	-721,44	-16 953,72
2/0040001/01515		Landesbeitrag GW 2011 31.12.2011	22,5	33,0	-1 993,94	0,00	0,00	0,00	0,00	-84,85	-1 909,09
2/0040001/01516		Landesbeitrag GW 2010 31.12.2010	21,5	33,0	-1 431,81	0,00	0,00	0,00	0,00	-63,64	-1 368,17
2/0040001/01517		Landesbeitrag GW+Gdestr. 2009 31.12.2009	20,5	33,0	-39 770,26	0,00	0,00	0,00	0,00	-1 849,78	-37 920,48
2/0040001/01518		Landesbeitrag GW+Gdestr. 2008 31.12.2008	19,5	33,0	-20 810,61	0,00	0,00	0,00	0,00	-1 015,15	-19 795,46
2/0040001/01519		Landesbeitrag GW+Gdestr. 2007 31.12.2007	18,5	33,0	-10 240,78	0,00	0,00	0,00	0,00	-525,17	-9 715,61
2/0040001/01520		Landesbeitrag GW+Gdestr. 2006 31.12.2006	17,5	33,0	-18 454,95	0,00	0,00	0,00	0,00	-997,56	-17 457,39
2/0040001/01521		Landesbeitrag GW+Gdestr. 2005 31.12.2005	16,5	33,0	-6 788,45	0,00	0,00	0,00	0,00	-387,91	-6 400,54
2/0040001/01522		Landesbeitrag GW+Gdestr. 2004 31.12.2004	15,5	33,0	-10 683,01	0,00	0,00	0,00	0,00	-647,46	-10 035,55
2/0040001/01523		Landesbeitrag GW 2003 31.12.2003	14,5	33,0	-516,67	0,00	0,00	0,00	0,00	-33,33	-483,34
2/0040001/01524		Landesbeitrag GW 2002 31.12.2002	13,5	33,0	-2 640,32	0,00	0,00	0,00	0,00	-182,09	-2 458,23
2/0040001/01525		Landesbeitrag Gdestr. 2000 31.12.2000	11,5	33,0	-880,88	0,00	0,00	0,00	0,00	-70,47	-810,41
2/0040001/01526		Landesbeitrag Gdestr. 1998 31.12.1998	9,5	33,0	-3 468,48	0,00	0,00	0,00	0,00	-330,33	-3 138,15
2/0040001/01527		Landesbeitrag Gdestr. 1997 31.12.1997	8,5	33,0	-2 615,11	0,00	0,00	0,00	0,00	-275,27	-2 339,84

Ansatz	MVAG	Bezeichnung	Inbetrieb-	RND	ND	Buchwert	Zugänge/	Abgänge/	Wertaufholung+/	Abschreibung	Buchwert
	Konto		nahme			31.12.2020	+ Umbuchungen -	-	Wertminderung-		31.12.2021
	2/0040001/01528	Landesbeitrag Gdestr. 1996	31.12.1996	7,5	33,0	-4 423,25	0,00	0,00	0,00	-520,38	-3 902,87
	2/0040001/01530	KT - Güterweg Engersdorf Fahrbahn	28.10.2019	30,5	33,0	-13 554,55	0,00	0,00	0,00	-430,30	-13 124,25
	2/0040001/01538	KT - Landesbeitrag GW Friedlmühle Zufahrt Neu Stastny, L	03.08.2021	32,5	33,0	-4 000,00	0,00	4 345,02	0,00	-126,44	-8 218,58
	1313	Investitionszuschüsse von übrigen				-133 503,76	0,00	5 000,00	0,00	-10 639,85	-127 863,91
	2/0040001/01449	KT Stolz - Grubhof / Fahrbahn Fläche 982,08 m², Oberfläch	10.01.2019	24,0	33,0	-5 457,56	0,00	0,00	0,00	-218,30	-5 239,26
	2/0040001/01450	KT Pötsch - Übelacker / Fahrbahn Fläche 681,84 m², Ober	13.08.2019	24,5	33,0	-6 374,23	0,00	0,00	0,00	-249,97	-6 124,26
	2/0040001/01452	KT Harreiter - Kirchholz / Fahrbahn Fläche 1.099,05 m², Ot	10.12.2018	11,0	33,0	-871,76	0,00	0,00	0,00	-72,65	-799,11
	2/0040001/01486	IB GW 2015	31.12.2015	26,5	33,0	-8 644,90	0,00	0,00	0,00	-314,36	-8 330,54
	2/0040001/01487	IB GW 2014	31.12.2014	25,5	33,0	-12 466,32	0,00	0,00	0,00	-470,43	-11 995,89
	2/0040001/01488	IB GW 2013	31.12.2013	24,5	33,0	-7 873,14	0,00	0,00	0,00	-308,75	-7 564,39
	2/0040001/01489	IB GW 2012	31.12.2012	23,5	33,0	-2 210,88	0,00	0,00	0,00	-90,24	-2 120,64
	2/0040001/01490	IB GW 2011	31.12.2011	22,5	33,0	-8 282,27	0,00	0,00	0,00	-352,44	-7 929,83
	2/0040001/01491	IB GW 2010	31.12.2010	21,5	33,0	-4 149,68	0,00	0,00	0,00	-184,43	-3 965,25
	2/0040001/01492	IB GW 2009	31.12.2009	20,5	33,0	-12 019,90	0,00	0,00	0,00	-559,07	-11 460,83
	2/0040001/01493	IB GW 2008	31.12.2008	19,5	33,0	-8 490,55	0,00	0,00	0,00	-414,17	-8 076,38
	2/0040001/01494	IB GW 2007	31.12.2007	18,5	33,0	-3 810,24	0,00	0,00	0,00	-195,40	-3 614,84
	2/0040001/01495	IB GW 2006	31.12.2006	17,5	33,0	-3 273,17	0,00	0,00	0,00	-176,93	-3 096,24
	2/0040001/01496	IB GW 2005	31.12.2005	16,5	33,0	-540,49	0,00	0,00	0,00	-30,89	-509,60
	2/0040001/01497	IB GW 2002	31.12.2002	13,5	33,0	-487,28	0,00	0,00	0,00	-33,61	-453,67
	2/0040001/01498	IB GW 2000	31.12.2000	11,5	33,0	-129,97	0,00	0,00	0,00	-10,40	-119,57
	2/0040001/01499	IB GW 1999	31.12.1999	10,5	33,0	-929,14	0,00	0,00	0,00	-80,79	-848,35
	2/0040001/01500	IB GW 1997	31.12.1997	8,5	33,0	-5 209,32	0,00	0,00	0,00	-548,35	-4 660,97
	2/0040001/01501	IB GW 1994	31.12.1994	5,5	33,0	-6 402,58	0,00	0,00	0,00	-985,01	-5 417,57
	2/0040001/01502	IB GW 1993	31.12.1993	4,5	33,0	-4 150,32	0,00	0,00	0,00	-754,60	-3 395,72
	2/0040001/01503	IB GW 1992	31.12.1992	3,5	33,0	-5 795,51	0,00	0,00	0,00	-1 287,89	-4 507,62
	2/0040001/01504	IB GW 1991	31.12.1991	2,5	33,0	-590,99	0,00	0,00	0,00	-168,85	-422,14
	2/0040001/01505	IB GW 1990	31.12.1990	1,5	33,0	-709,34	0,00	0,00	0,00	-283,74	-425,60
	2/0040001/01506	IB GW 1989	31.12.1989	0,5	33,0	-2 138,31	0,00	0,00	0,00	-1 425,54	-712,77
	2/0040001/01507	IB GW 1988	31.12.1988	0,0	33,0	-699,72	0,00	0,00	0,00	-699,72	0,00
	2/0040001/01509	IB GW 1996	31.12.1996	7,5	33,0	-449,26	0,00	0,00	0,00	-52,85	-396,41
	2/0040001/01529	KT- Engersdorf Fahrbahn_Interessenten	24.10.2019	30,5	33,0	-16 346,93	0,00	0,00	0,00	-518,95	-15 827,98
	2/0040001/01539	IB Interessentenbeiträge Friedlmühle Zufahrt Neu Stastny,	03.08.2021	32,5	33,0	-5 000,00	0,00	5 000,00	0,00	-151,52	-9 848,48
751000	Elektrizität					2 999,43	0,00	0,00	0,00	178,74	2 820,69
	1024	Sonderanlagen				2 999,43	0,00	0,00	0,00	178,74	2 820,69
	2/0350002/00199	E-Tankstelle - Kostenbeitrag Moststraße	27.05.2016	14,0	20,0	1 620,00	0,00	0,00	0,00	108,00	1 512,00
	2/0350002/00200	Elektrotankstelle - Umbau EVN	24.08.2020	18,5	20,0	1 379,43	0,00	0,00	0,00	70,74	1 308,69

Ansatz	MVAG	Bezeichnung	Inbetrieb-	RND	ND	Buchwert	Zugänge/	Abgänge/	Wertaufholung+/	Abschreibung	Buchwert
	Konto		nahme			31.12.2020	+ Umbuchungen -	-	Wertminderung-		31.12.2021
813000	Müllbeseitigung					17 137,85	0,00	0,00	0,00	506,72	16 631,13
	1021	Grundstücke, Grundstückseinrichtungen und Infrastruktur				17 137,85	0,00	0,00	0,00	506,72	16 631,13
	1/0020001/00550	Grundstück Nr.228/2 Teil der FF-Parz. Rasen-u. Strauchsc	02.12.2013			6 750,00	0,00	0,00	0,00	0,00	6 750,00
	3/0350003/00549	10 Stk. Sammelstellen Recyclingplatzl	01.07.2007	0,0	10,0	0,00	0,00	0,00	0,00	0,00	0,00
	3/0480001/00548	Rasen-Strauchschnittlager Stahlbetonfertigteile	01.10.2016	19,5	25,0	10 387,85	0,00	0,00	0,00	506,72	9 881,13
814000	Straßenreinigung					770,52	0,00	0,00	0,00	90,65	679,87
	1026	Amts-, Betriebs- und Geschäftsausstattung				770,52	0,00	0,00	0,00	90,65	679,87
	4/0110002/01434	Streugutbehälter 2019 2 Stk.	14.10.2019	7,5	10,0	770,52	0,00	0,00	0,00	90,65	679,87
	4/0110002/01435	Streugutbehälter 2020 2 Stk.	04.11.2020	10,0	10,0	0,00	0,00	0,00	0,00	0,00	0,00
815000	Park- und Gartenanlagen, Kinderspielplätze					7 213,54	49 314,76	780,00	0,00	11 395,16	44 353,14
	1021	Grundstücke, Grundstückseinrichtungen und Infrastruktur				5 386,75	47 839,16	0,00	0,00	9 559,18	43 666,73
	4/0290003/01437	Spielplatz Markt/Schloss Erneuerung 2021	30.03.2021	9,0	10,0	0,00	46 127,21	0,00	0,00	7 047,07	39 080,14
	4/0290003/00213	Spielplatz Ludwigsdorf	14.08.2008	0,0	10,0	0,00	0,00	0,00	0,00	0,00	0,00
	4/0290003/00214	Spielplatz Markt/Schloss	09.09.2013	1,5	10,0	5 386,75	0,00	0,00	0,00	2 154,70	3 232,05
	4/0460002/00001	Trinkbrunnen Marktplatz/Spielplatz	27.09.2021	12,5	13,0	0,00	1 711,95	0,00	0,00	357,41	1 354,54
	1026	Amts-, Betriebs- und Geschäftsausstattung				1 826,79	1 475,60	0,00	0,00	1 865,98	1 436,41
	4/0040010/00249	Gartenbänke Schönbrunn 15 Stk.	08.04.2019	0,0	10,0	0,00	0,00	0,00	0,00	0,00	0,00
	4/0040010/00250	Bänke Gemeindegebiet Landjugend Projektmarathon	13.10.2021	10,0	10,0	0,00	1 475,60	0,00	0,00	1 475,60	0,00
	4/0290002/00251	4 Stk. Fahnenmasten inkl. Bodenhalterung - Fa. Ridia	28.06.2011	0,0	9,0	0,00	0,00	0,00	0,00	0,00	0,00
	4/0290002/00255	1 Stk. Fahnenmast für Fahne Diözese	18.07.2011	0,0	9,0	0,00	0,00	0,00	0,00	0,00	0,00
	4/0290003/00215	Federwippe Spielplatz Markt	02.06.2016	4,0	10,0	700,89	0,00	0,00	0,00	140,18	560,71
	4/0290003/00216	Minihaus Spielplatz Markt	10.07.2015	3,5	10,0	1 125,90	0,00	0,00	0,00	250,20	875,70
	1311	Investitionszuschüsse von Trägern öffentlichen Rechts				0,00	0,00	780,00	0,00	-30,00	-750,00
	4/0290003/01436	KT Spielplatz Ludwigsdorf	01.09.2008	0,0	10,0	0,00	0,00	0,00	0,00	0,00	0,00
	4/0460002/00002	KT Trinkbrunnen Marktplatz/Spielplatz	30.09.2021	12,5	13,0	0,00	0,00	780,00	0,00	-30,00	-750,00
816000	Öffentliche Beleuchtung und öffentliche Uhren					76 325,86	7 988,65	0,00	0,00	9 804,10	74 510,41
	1021	Grundstücke, Grundstückseinrichtungen und Infrastruktur				87 692,53	7 988,65	0,00	0,00	11 084,10	84 597,08
	2/0040012/01535	Weihnachtsbeleuchtung Erweiterung 2020	13.11.2020	13,5	15,0	2 113,52	0,00	0,00	0,00	145,76	1 967,76
	2/0040012/01538	Straßenbeleuchtung Martin-Zeiller-Straße und Limbergstral	23.09.2021	14,5	15,0	0,00	7 988,65	0,00	0,00	266,29	7 722,36
	2/0040012/00220	Straßenbeleuchtung Kleinberg	04.08.2015	8,5	15,0	2 267,68	0,00	0,00	0,00	238,70	2 028,98
	2/0040012/00221	Straßenbeleuchtung Martin-Zeiler-Straße	28.09.2000	0,0	15,0	0,00	0,00	0,00	0,00	0,00	0,00
	2/0040012/00054	Straßenbeleuchtung Ortszentrum	01.01.2012	5,0	15,0	5 060,29	0,00	0,00	0,00	843,38	4 216,91
	2/0040012/00055	Straßenbeleuchtung Cidelaristraße	01.01.2014	7,0	15,0	2 866,56	0,00	0,00	0,00	358,32	2 508,24
	2/0040012/00056	Straßenbeleuchtung Friedhofstraße	28.09.2000	0,0	15,0	0,00	0,00	0,00	0,00	0,00	0,00
	2/0040012/00057	Straßenbeleuchtung Friedlmühle	01.01.2015	8,0	15,0	2 988,74	0,00	0,00	0,00	332,08	2 656,66

Ansatz	MVAG Konto	Bezeichnung	Inbetrieb- nahme	RND	ND	Buchwert 31.12.2020	Zugänge/ + Umbuchungen	Abgänge/ -	Wertaufholung/ Wertminderung-	Abschreibung	Buchwert 31.12.2021
	2/0040012/00058	Straßenbeleuchtung Haydnstraße, Gehweg FF Haus	04.08.2015	8,5	15,0	9 447,80	0,00	0,00	0,00	994,51	8 453,29
	2/0040012/00059	Straßenbeleuchtung Jakobstraße	01.01.2013	6,0	15,0	654,13	0,00	0,00	0,00	93,45	560,68
	2/0040012/00060	Straßenbeleuchtung Kindergartenstraße	28.09.2000	0,0	15,0	0,00	0,00	0,00	0,00	0,00	0,00
	2/0040012/00061	Straßenbeleuchtung Kindergartenstraße	01.01.2016	9,0	15,0	417,95	0,00	0,00	0,00	41,80	376,15
	2/0040012/00062	Straßenbeleuchtung Kirchholz	28.09.2000	0,0	15,0	0,00	0,00	0,00	0,00	0,00	0,00
	2/0040012/00063	Straßenbeleuchtung Kleinbergstraße	28.09.2000	0,0	15,0	0,00	0,00	0,00	0,00	0,00	0,00
	2/0040012/00064	Straßenbeleuchtung Kreuzfeld	01.01.2015	8,0	15,0	5 808,11	0,00	0,00	0,00	645,35	5 162,76
	2/0040012/00065	Straßenbeleuchtung Ludwigsdorf	30.06.2016	9,0	15,0	13 740,32	0,00	0,00	0,00	1 374,03	12 366,29
	2/0040012/00066	Straßenbeleuchtung Luppenberg	01.01.2015	8,0	15,0	1 882,67	0,00	0,00	0,00	209,19	1 673,48
	2/0040012/00067	Straßenbeleuchtung Marktstraße ink. Schutzweg Roter Pla	20.01.2000	0,0	15,0	1 140,03	0,00	0,00	0,00	0,00	1 140,03
	2/0040012/00068	Straßenbeleuchtung Mozartstraße	01.01.2013	6,0	15,0	4 509,87	0,00	0,00	0,00	644,27	3 865,60
	2/0040012/00069	Straßenbeleuchtung Oberzeillern	01.01.2012	5,0	15,0	15 862,84	0,00	0,00	0,00	2 643,81	13 219,03
	2/0040012/00070	Straßenbeleuchtung Öhlinger-Landesstraße	28.09.2000	0,0	15,0	0,00	0,00	0,00	0,00	0,00	0,00
	2/0040012/00071	Straßenbeleuchtung Pyhrastraße	01.01.2016	9,0	15,0	4 755,98	0,00	0,00	0,00	475,60	4 280,38
	2/0040012/00072	Beleuchtung Schlossweg	28.09.2000	0,0	15,0	0,00	0,00	0,00	0,00	0,00	0,00
	2/0040012/00073	Straßenbeleuchtung Schmiedstraße	01.01.2014	7,0	15,0	4 776,19	0,00	0,00	0,00	597,02	4 179,17
	2/0040012/00074	Straßenbeleuchtung Schönfeldstraße	28.09.2000	0,0	15,0	0,00	0,00	0,00	0,00	0,00	0,00
	2/0040012/00075	Straßenbeleuchtung Schörgnhofstraße	28.09.2000	0,0	15,0	0,00	0,00	0,00	0,00	0,00	0,00
	2/0040012/00076	Straßenbeleuchtung Schulstraße	01.01.2013	6,0	15,0	5 124,77	0,00	0,00	0,00	732,11	4 392,66
	2/0040012/00077	Schutzwegbeleuchtung Hauptstraße (Gschöpf)	01.01.2016	9,0	15,0	2 392,41	0,00	0,00	0,00	239,24	2 153,17
	2/0040012/00078	Straßenbeleuchtung Tennisplatz	01.01.2015	8,0	15,0	1 882,67	0,00	0,00	0,00	209,19	1 673,48
	2/0040012/00079	Straßenbeleuchtung Zirbenstraße	28.09.2000	0,0	15,0	0,00	0,00	0,00	0,00	0,00	0,00
	1311	Investitionszuschüsse von Trägern öffentlichen Rechts				-11 366,67	0,00	0,00	0,00	-1 280,00	-10 086,67
	2/0040012/01529	Landesbeitrag Straßenbeleuchtung 2016	31.12.2016	9,5	15,0	-4 059,99	0,00	0,00	0,00	-386,67	-3 673,32
	2/0040012/01530	Landesbeitrag Straßenbeleuchtung 2015	31.12.2015	8,5	15,0	-1 963,33	0,00	0,00	0,00	-206,67	-1 756,66
	2/0040012/01531	Landesbeitrag Straßenbeleuchtung 2014	31.12.2014	7,5	15,0	-1 643,34	0,00	0,00	0,00	-193,33	-1 450,01
	2/0040012/01532	Landesbeitrag Straßenbeleuchtung 2013	31.12.2013	6,5	15,0	-3 700,01	0,00	0,00	0,00	-493,33	-3 206,68
817000		Friedhöfe (einschließlich Einsegnungshalle)				63 256,66	15 132,00	0,00	0,00	1 324,17	77 064,49
	1021	Grundstücke, Grundstückseinrichtungen und Infrastruktur				52 010,03	0,00	0,00	0,00	693,70	51 316,33
	1/0020002/00267	Grundstück Nr. 101/2, KG-Nr. 03048, Sonstige Friedhöfe, F 01.01.1900				35 794,00	0,00	0,00	0,00	0,00	35 794,00
	2/0040007/00541	Friedhofmauer	15.05.2013	24,0	33,0	1 893,93	0,00	0,00	0,00	75,76	1 818,17
	2/0070003/00543	Urnenwand 8 Stk. Urnennischen Fertigteilwand	01.01.2009	20,0	33,0	3 558,46	0,00	0,00	0,00	169,45	3 389,01
	2/0070003/00544	Grabfundamente	01.01.2012	23,0	33,0	10 763,64	0,00	0,00	0,00	448,49	10 315,15
	1022	Gebäude und Bauten				10 899,76	0,00	0,00	0,00	399,22	10 500,54
	2/0060001/00034	Friedhofskapelle	13.09.2006	34,5	50,0	9 331,57	0,00	0,00	0,00	262,86	9 068,71
	2/0070003/00033	WC-Anlagen und Geräteraum Friedhof	01.07.1999	10,5	33,0	1 568,19	0,00	0,00	0,00	136,36	1 431,83

Ansatz	MVAG	Bezeichnung	Inbetrieb-	RND	ND	Buchwert	Zugänge/	Abgänge/	Wertaufholung+/	Abschreibung	Buchwert
	Konto		nahme			31.12.2020	+ Umbuchungen -	-	Wertminderung-		31.12.2021
	1024	Sonderanlagen				0,00	15 132,00	0,00	0,00	0,00	15 132,00
	2/0070003/00545	Urnengräber Stahlbetonfertigteile	21.12.2021			0,00	15 132,00	0,00	0,00	0,00	15 132,00
	1025	Technische Anlagen, Fahrzeuge und Maschinen				346,87	0,00	0,00	0,00	231,25	115,62
	4/0270002/00047	Elektrifizierung Friedhofsglocke	20.09.2007	0,5	15,0	346,87	0,00	0,00	0,00	231,25	115,62
820000	Wirtschaftshöfe					49 363,79	33 200,00	0,00	0,00	4 323,41	78 240,38
	1021	Grundstücke, Grundstückseinrichtungen und Infrastruktur				18 150,00	0,00	0,00	0,00	0,00	18 150,00
	1/0020001/00539	Grundstück Nr. 28, KG-Nr. 03048, Bauflächen Gebäude, Fl 01.01.1900				18 150,00	0,00	0,00	0,00	0,00	18 150,00
	1022	Gebäude und Bauten				26 560,69	0,00	0,00	0,00	1 616,86	24 943,83
	2/0070004/00041	Gemeinde Bauhof	24.04.1998	16,0	40,0	22 989,42	0,00	0,00	0,00	1 352,32	21 637,10
	2/0120001/01396	WC-Anlage Bauhof Heizungsinstallation	01.12.2019	12,5	15,0	3 571,27	0,00	0,00	0,00	264,54	3 306,73
	1025	Technische Anlagen, Fahrzeuge und Maschinen				3 632,35	33 200,00	0,00	0,00	2 536,42	34 295,93
	4/0150002/00550	Traktor Boomer 25 New Holland	04.08.2021	9,5	10,0	0,00	33 200,00	0,00	0,00	1 660,00	31 540,00
	4/0230001/00181	Stiga Akka Rasenmäher	07.10.2020	10,0	10,0	-28,58	0,00	0,00	0,00	0,00	-28,58
	5/0190003/00191	Kompressor Fa. Böckle-ELMAG	05.09.2014	2,5	10,0	268,80	0,00	0,00	0,00	76,80	192,00
	5/0230001/00183	Stiga Akku Rasenmäher 80 V Combi 50 SAE + Zusatzakku	01.05.2018	6,0	10,0	767,09	0,00	0,00	0,00	109,58	657,51
	5/0230001/00184	Motorsäge Husqvarna Fa. Scheuch	02.11.2018	6,5	10,0	620,40	0,00	0,00	0,00	82,72	537,68
	5/0230001/00185	Stiga Akku Rasenmäher 80V Type CRL 480 WS Li80 - Fa.	05.04.2017	5,0	10,0	529,20	0,00	0,00	0,00	88,20	441,00
	5/0230001/00186	Stiga Akku Heckenschere inkl. 2 Akkus und Ladegerät - Fa	01.08.2016	4,5	10,0	371,76	0,00	0,00	0,00	67,59	304,17
	5/0230001/00187	Rasenmäher Castelgarden Fa. Scheuch	15.04.2016	4,0	10,0	286,21	0,00	0,00	0,00	57,24	228,97
	5/0230001/00188	Rasenmäher Toro Fa. Scheuch	15.04.2016	0,0	10,0	0,00	0,00	0,00	0,00	0,00	0,00
	5/0230001/00194	Rasenmäher Husqvarna Fa. Waser	07.10.2011	0,0	10,0	57,09	0,00	0,00	0,00	57,09	0,00
	5/0290001/01387	fahrbares Alu-Gerüst	27.03.2014	0,0	8,0	210,00	0,00	0,00	0,00	210,00	0,00
	5/0290001/00177	Makita Akku Bohrhammer inkl. 2 Akkus	01.02.2019	5,0	8,0	337,60	0,00	0,00	0,00	56,27	281,33
	5/0290001/00189	Kombihammer-Set Fa. Waidhofer & Winkler GmbH-Schlagl	03.03.2016	2,0	8,0	212,78	0,00	0,00	0,00	70,93	141,85
	5/0290001/00190	E-Bohrhammer Fa. ZGONC	04.03.2016	0,0	8,0	0,00	0,00	0,00	0,00	0,00	0,00
	5/0290001/00192	Laubbläser Fa. Scheuch-Jonsered	06.10.2014	0,0	8,0	0,00	0,00	0,00	0,00	0,00	0,00
	5/0290001/00195	Akku-Bohrschrauber Makita	06.05.2009	0,0	8,0	0,00	0,00	0,00	0,00	0,00	0,00
	5/0290001/00196	Schwingschleifer Makita	20.01.2009	0,0	8,0	0,00	0,00	0,00	0,00	0,00	0,00
	5/0290001/00230	Winkelschleifer 2 Stk. große und kleine Flex	25.11.2008	0,0	8,0	0,00	0,00	0,00	0,00	0,00	0,00
	5/0290001/00232	Kreissäge	15.01.1985	0,0	8,0	0,00	0,00	0,00	0,00	0,00	0,00
	5/0290001/00233	Motorsense Jonsered	01.12.2006	0,0	8,0	0,00	0,00	0,00	0,00	0,00	0,00
	5/0290001/00234	Heckenschere Metabo	05.05.1998	0,0	8,0	0,00	0,00	0,00	0,00	0,00	0,00
	5/0290001/00235	Motorsäge Jonsered	02.05.2004	0,0	8,0	0,00	0,00	0,00	0,00	0,00	0,00
	5/0290001/00236	Stichsäge Makita	01.02.1998	0,0	8,0	0,00	0,00	0,00	0,00	0,00	0,00
	5/0290001/00237	Schweißtrafo Jet	25.05.1987	0,0	8,0	0,00	0,00	0,00	0,00	0,00	0,00
	5/0290001/00238	Bandschleifer Makita	02.02.1999	0,0	8,0	0,00	0,00	0,00	0,00	0,00	0,00

Ansatz	MVAG Konto	Bezeichnung	Inbetrieb- nahme	RND	ND	Buchwert 31.12.2020	Zugänge/ + Umbuchungen -	Abgänge/	Wertaufholung+/ Wertminderung-	Abschreibung	Buchwert 31.12.2021
	5/0290001/00239	Schneeschaufeln 4 Stk.	28.01.2013	0,0	8,0	0,00	0,00	0,00	0,00	0,00	0,00
	5/0290001/00240	Unkrautspritze	06.08.2018	0,0	8,0	0,00	0,00	0,00	0,00	0,00	0,00
	5/0290001/00241	Werkzeugkoffer Firma Würth	21.02.2008	0,0	8,0	0,00	0,00	0,00	0,00	0,00	0,00
	5/0290001/00243	Starterbatterie Telwin 2824	12.12.2012	0,0	8,0	0,00	0,00	0,00	0,00	0,00	0,00
	5/0290001/00246	Aluleiter 3 tlg	01.02.2008	0,0	8,0	0,00	0,00	0,00	0,00	0,00	0,00
	1026	Amts-, Betriebs- und Geschäftsausstattung				1 020,75	0,00	0,00	0,00	170,13	850,62
	5/0110002/00244	Werkbank	01.01.1975	0,0	10,0	0,00	0,00	0,00	0,00	0,00	0,00
	5/0110002/00245	Kühlschrank	01.01.2005	0,0	10,0	0,00	0,00	0,00	0,00	0,00	0,00
	5/0110002/00247	Scheinwerfer Fa. Würth	01.06.2008	0,0	10,0	0,00	0,00	0,00	0,00	0,00	0,00
	5/0110002/00260	3 Stk. Bauschutzhelme	03.04.2017	0,0	10,0	0,00	0,00	0,00	0,00	0,00	0,00
	5/0110002/00261	Platten-Transportwagen für Bühnenelemente	31.03.2017	5,0	10,0	528,70	0,00	0,00	0,00	88,12	440,58
	5/0110002/00262	Regal Fa. Schachermayer	10.01.2017	5,0	10,0	492,05	0,00	0,00	0,00	82,01	410,04
821000	Fuhrpark					70 078,15	0,00	0,00	0,00	8 175,27	61 902,88
	1025	Technische Anlagen, Fahrzeuge und Maschinen				70 078,15	0,00	0,00	0,00	8 175,27	61 902,88
	2/0150002/00001	Traktor New Holland T5.100 EC mit Stoll Frontlader 40% A	07.10.2020	8,5	10,0	56 753,19	0,00	0,00	0,00	5 974,02	50 779,17
	4/0150002/00546	VW Caddy Kastenwagen TSI	26.06.2019	7,0	10,0	10 433,96	0,00	0,00	0,00	1 304,25	9 129,71
	4/0150002/00084	Hecklade für Traktor	01.04.2017	5,0	10,0	1 074,00	0,00	0,00	0,00	179,00	895,00
	4/0150002/00085	Kipper Brantner	28.10.2014	2,5	10,0	1 295,00	0,00	0,00	0,00	370,00	925,00
	4/0150002/00086	Traktor Case JXU mit Frontlader Hydrac	21.11.2006	0,0	10,0	0,00	0,00	0,00	0,00	0,00	0,00
	4/0150002/00087	Traktor Iseki - Rasenmähertraktor + Zubehör Winter	20.08.2008	0,0	10,0	0,00	0,00	0,00	0,00	0,00	0,00
	4/0220002/00178	Hydrac Selbstladegerät	24.01.2007	0,0	10,0	0,00	0,00	0,00	0,00	0,00	0,00
	4/0220002/00179	Bögballe Sandstreuer	24.01.2007	0,0	10,0	0,00	0,00	0,00	0,00	0,00	0,00
	4/0220002/00048	Kehrmaschine Kärcher	22.05.2003	0,0	10,0	0,00	0,00	0,00	0,00	0,00	0,00
	4/0230001/00180	Motormäher Reform	20.09.2012	0,5	10,0	522,00	0,00	0,00	0,00	348,00	174,00
	5/0150002/01388	Anhänger mit Aufbau	01.01.1900	0,0	10,0	0,00	0,00	0,00	0,00	0,00	0,00
	5/0230001/00181	Güllefass	12.09.1995	0,0	10,0	0,00	0,00	0,00	0,00	0,00	0,00
840000	Grundbesitz					272 566,00	0,00	4 180,00	0,00	0,00	268 386,00
	1021	Grundstücke, Grundstückseinrichtungen und Infrastruktur				272 566,00	0,00	4 180,00	0,00	0,00	268 386,00
	1/0010002/00472	Grundstück Nr. 4390, KG-Nr. 03048, Gewässer Fließende	01.01.1900			1 910,00	0,00	0,00	0,00	0,00	1 910,00
	1/0010002/00473	Grundstück Nr. 4390, KG-Nr. 03048, Gewässer Feuchtgebi	01.01.1900			3 062,00	0,00	0,00	0,00	0,00	3 062,00
	1/0020002/00321	Grundstück Nr. 3153/3, KG-Nr. 03048, Baufläche Betriebsfl	01.01.1900			3 025,00	0,00	0,00	0,00	0,00	3 025,00
	1/0020002/00454	Grundstück Nr. 4335, KG-Nr. 03048, Sonstige Gebäude, Fl	01.01.1900			10,00	0,00	0,00	0,00	0,00	10,00
	1/0020002/00478	Grundstück Nr. 4480/2, KG-Nr. 03048, Sonstige Gebäude,	01.01.1900			7,00	0,00	0,00	0,00	0,00	7,00
	1/0020004/00268	Grundstück Nr. 101/3, KG-Nr. 03048, Sonstige Straßenverl	01.01.1900			139,00	0,00	0,00	0,00	0,00	139,00
	1/0020004/00269	Grundstück Nr. 102, KG-Nr. 03048, Sonstige Straßenverke	01.01.1900			197,00	0,00	0,00	0,00	0,00	197,00
	1/0020004/00270	Grundstück Nr. 111/5, KG-Nr. 03048, Sonstige Straßenverl	01.01.1900			1 942,00	0,00	0,00	0,00	0,00	1 942,00

Ansatz	MVAG Konto	Bezeichnung	Inbetrieb- nahme	RND	ND	Buchwert 31.12.2020	Zugänge/ + Umbuchungen -	Abgänge/	Wertaufholung+/ Wertminderung-	Abschreibung	Buchwert 31.12.2021
1/0020004/00274		Grundstück Nr. 114/3, KG-Nr. 03048, Sonstige Straßenverh	01.01.1900			707,00	0,00	0,00	0,00	0,00	707,00
1/0020004/00276		Grundstück Nr. 117/7, KG-Nr. 03048, Sonstige Straßenverh	01.01.1900			1 631,00	0,00	0,00	0,00	0,00	1 631,00
1/0020004/00277		Grundstück Nr. 122/23, KG-Nr. 03048, Sonstige Straßenve	01.01.1900			1 727,00	0,00	0,00	0,00	0,00	1 727,00
1/0020004/00278		Grundstück Nr. 123/4, KG-Nr. 03048, Sonstige Straßenverh	01.01.1900			600,00	0,00	0,00	0,00	0,00	600,00
1/0020004/00279		Grundstück Nr. 126, KG-Nr. 03048, Sonstige Parkplätze, Fl	01.01.1900			692,00	0,00	0,00	0,00	0,00	692,00
1/0020004/00281		Grundstück Nr. 1337, KG-Nr. 03048, Sonstige Straßenverk	01.01.1900			355,00	0,00	0,00	0,00	0,00	355,00
1/0020004/00283		Grundstück Nr. 1338, KG-Nr. 03048, Sonstige Straßenverk	01.01.1900			1 853,00	0,00	0,00	0,00	0,00	1 853,00
1/0020004/00284		Grundstück Nr. 134/3, KG-Nr. 03048, Sonstige Gärten, Flä	01.01.1900			323,00	0,00	0,00	0,00	0,00	323,00
1/0020004/00285		Grundstück Nr. 137/5, KG-Nr. 03048, Sonstige Straßenverh	01.01.1900			630,00	0,00	0,00	0,00	0,00	630,00
1/0020004/00286		Grundstück Nr. 174, KG-Nr. 03048, Sonstige Straßenverke	01.01.1900			1 163,00	0,00	0,00	0,00	0,00	1 163,00
1/0020004/00287		Grundstück Nr. 1744/3, KG-Nr. 03048, Sonstige Straßenve	01.01.1900			358,00	0,00	0,00	0,00	0,00	358,00
1/0020004/00288		Grundstück Nr. 1821/2, KG-Nr. 03048, Sonstige Straßenve	01.01.1900			475,00	0,00	0,00	0,00	0,00	475,00
1/0020004/00298		Grundstück Nr. 2380/5, KG-Nr. 03048, Sonstige Straßenve	01.01.1900			1 264,00	0,00	0,00	0,00	0,00	1 264,00
1/0020004/00299		Grundstück Nr. 239/5, KG-Nr. 03048, Sonstige Straßenverh	01.01.1900			843,00	0,00	0,00	0,00	0,00	843,00
1/0020004/00300		Grundstück Nr. 2394/3, KG-Nr. 03048, Sonstige Straßenve	01.01.1900			567,00	0,00	0,00	0,00	0,00	567,00
1/0020004/00302		Grundstück Nr. 253, KG-Nr. 03048, Sonstige Straßenverke	01.01.1900			124,00	0,00	0,00	0,00	0,00	124,00
1/0020004/00303		Grundstück Nr. 254/1, KG-Nr. 03048, Sonstige Straßenverh	01.01.1900			499,00	0,00	0,00	0,00	0,00	499,00
1/0020004/00308		Grundstück Nr. 271/24, KG-Nr. 03048, Sonstige Straßenve	01.01.1900			1 410,00	0,00	0,00	0,00	0,00	1 410,00
1/0020004/00309		Grundstück Nr. 271/8, KG-Nr. 03048, Sonstige Straßenverh	01.01.1900			3 977,00	0,00	0,00	0,00	0,00	3 977,00
1/0020004/00312		Grundstück Nr. 3, KG-Nr. 03048, Sonstige Straßenverkehrs	01.01.1900			7 062,00	0,00	0,00	0,00	0,00	7 062,00
1/0020004/00316		Grundstück Nr. 3129/1, KG-Nr. 03048, Sonstige Straßenve	01.01.1900			1 776,00	0,00	0,00	0,00	0,00	1 776,00
1/0020004/00317		Grundstück Nr. 3137, KG-Nr. 03048, Sonstige Straßenverk	01.01.1900			1 309,00	0,00	0,00	0,00	0,00	1 309,00
1/0020004/00318		Grundstück Nr. 3151/1, KG-Nr. 03048, Sonstige Straßenve	01.01.1900			882,00	0,00	0,00	0,00	0,00	882,00
1/0020004/00319		Grundstück Nr. 3153/16, KG-Nr. 03048, Sonstige Straßenv	01.01.1900			27,00	0,00	0,00	0,00	0,00	27,00
1/0020004/00322		Grundstück Nr. 3153/4, KG-Nr. 03048, Sonstige Straßenve	01.01.1900			1 101,00	0,00	0,00	0,00	0,00	1 101,00
1/0020004/00323		Grundstück Nr. 3160/14, KG-Nr. 03048, Sonstige Straßenv	01.01.1900			1 896,00	0,00	0,00	0,00	0,00	1 896,00
1/0020004/00324		Grundstück Nr. 3482/8, KG-Nr. 03048, Sonstige Straßenve	01.01.1900			33,00	0,00	0,00	0,00	0,00	33,00
1/0020004/00325		Grundstück Nr. 3621/3, KG-Nr. 03048, Sonstige Straßenve	01.01.1900			2 180,00	0,00	0,00	0,00	0,00	2 180,00
1/0020004/00326		Grundstück Nr. 3997/4, KG-Nr. 03048, Sonstige Straßenve	01.01.1900			76,00	0,00	0,00	0,00	0,00	76,00
1/0020004/00327		Grundstück Nr. 42/3, KG-Nr. 03048, Sonstige Straßenverke	01.01.1900			413,00	0,00	0,00	0,00	0,00	413,00
1/0020004/00328		Grundstück Nr. 4220/1, KG-Nr. 03048, Sonstige Straßenve	01.01.1900			8 146,00	0,00	0,00	0,00	0,00	8 146,00
1/0020004/00329		Grundstück Nr. 4220/1, KG-Nr. 03048, Sonstige Verkehrs	01.01.1900			1 252,00	0,00	0,00	0,00	0,00	1 252,00
1/0020004/00331		Grundstück Nr. 4220/2, KG-Nr. 03048, Sonstige Straßenve	01.01.1900			1 455,00	0,00	0,00	0,00	0,00	1 455,00
1/0020004/00332		Grundstück Nr. 4220/2, KG-Nr. 03048, Sonstige Verkehrs	01.01.1900			41,00	0,00	0,00	0,00	0,00	41,00
1/0020004/00334		Grundstück Nr. 4221, KG-Nr. 03048, Sonstige Straßenverk	01.01.1900			263,00	0,00	0,00	0,00	0,00	263,00
1/0020004/00335		Grundstück Nr. 4222, KG-Nr. 03048, Sonstige Straßenverk	01.01.1900			1 834,00	0,00	0,00	0,00	0,00	1 834,00
1/0020004/00336		Grundstück Nr. 4223/3, KG-Nr. 03048, Sonstige Straßenve	01.01.1900			172,00	0,00	0,00	0,00	0,00	172,00
1/0020004/00337		Grundstück Nr. 4223/4, KG-Nr. 03048, Sonstige Straßenve	01.01.1900			181,00	0,00	0,00	0,00	0,00	181,00
1/0020004/00338		Grundstück Nr. 4223/6, KG-Nr. 03048, Sonstige Straßenve	01.01.1900			36,00	0,00	0,00	0,00	0,00	36,00

Ansatz	MVAG	Bezeichnung	Inbetrieb-	RND	ND	Buchwert	Zugänge/	Abgänge/	Wertaufholung+/	Abschreibung	Buchwert
	Konto		nahme			31.12.2020	+ Umbuchungen -	-	Wertminderung-		31.12.2021
1/0020004/00339		Grundstück Nr. 4224/4, KG-Nr. 03048, Sonstige Straßense 01.01.1900				519,00	0,00	0,00	0,00	0,00	519,00
1/0020004/00340		Grundstück Nr. 4224/5, KG-Nr. 03048, Sonstige Straßense 01.01.1900				59,00	0,00	0,00	0,00	0,00	59,00
1/0020004/00341		Grundstück Nr. 4224/6, KG-Nr. 03048, Sonstige Straßense 01.01.1900				94,00	0,00	0,00	0,00	0,00	94,00
1/0020004/00342		Grundstück Nr. 4224/7, KG-Nr. 03048, Sonstige Straßense 01.01.1900				63,00	0,00	0,00	0,00	0,00	63,00
1/0020004/00343		Grundstück Nr. 4225/1, KG-Nr. 03048, Sonstige Straßense 01.01.1900				1 584,00	0,00	0,00	0,00	0,00	1 584,00
1/0020004/00345		Grundstück Nr. 4225/4, KG-Nr. 03048, Sonstige Straßense 01.01.1900				769,00	0,00	0,00	0,00	0,00	769,00
1/0020004/00346		Grundstück Nr. 4225/5, KG-Nr. 03048, Sonstige Straßense 01.01.1900				187,00	0,00	0,00	0,00	0,00	187,00
1/0020004/00347		Grundstück Nr. 4225/6, KG-Nr. 03048, Sonstige Straßense 01.01.1900				72,00	0,00	0,00	0,00	0,00	72,00
1/0020004/00348		Grundstück Nr. 4226/4, KG-Nr. 03048, Sonstige Straßense 01.01.1900				156,00	0,00	0,00	0,00	0,00	156,00
1/0020004/00349		Grundstück Nr. 4226/5, KG-Nr. 03048, Sonstige Straßense 01.01.1900				453,00	0,00	0,00	0,00	0,00	453,00
1/0020004/00351		Grundstück Nr. 4227/10, KG-Nr. 03048, Sonstige Straßenv 01.01.1900				657,00	0,00	0,00	0,00	0,00	657,00
1/0020004/00352		Grundstück Nr. 4227/11, KG-Nr. 03048, Sonstige Straßenv 01.01.1900				3 008,00	0,00	0,00	0,00	0,00	3 008,00
1/0020004/00353		Grundstück Nr. 4227/14, KG-Nr. 03048, Sonstige Straßenv 01.01.1900				1 212,00	0,00	0,00	0,00	0,00	1 212,00
1/0020004/00356		Grundstück Nr. 4227/15, KG-Nr. 03048, Sonstige Straßenv 01.01.1900				1 351,00	0,00	0,00	0,00	0,00	1 351,00
1/0020004/00357		Grundstück Nr. 4227/16, KG-Nr. 03048, Sonstige Straßenv 01.01.1900				41,00	0,00	0,00	0,00	0,00	41,00
1/0020004/00358		Grundstück Nr. 4227/17, KG-Nr. 03048, Sonstige Straßenv 01.01.1900				102,00	0,00	0,00	0,00	0,00	102,00
1/0020004/00359		Grundstück Nr. 4227/2, KG-Nr. 03048, Sonstige Straßense 01.01.1900				1 455,00	0,00	0,00	0,00	0,00	1 455,00
1/0020004/00360		Grundstück Nr. 4227/4, KG-Nr. 03048, Sonstige Straßense 01.01.1900				1 353,00	0,00	0,00	0,00	0,00	1 353,00
1/0020004/00361		Grundstück Nr. 4227/6, KG-Nr. 03048, Sonstige Straßense 01.01.1900				143,00	0,00	0,00	0,00	0,00	143,00
1/0020004/00364		Grundstück Nr. 4227/7, KG-Nr. 03048, Sonstige Straßense 01.01.1900				473,00	0,00	0,00	0,00	0,00	473,00
1/0020004/00365		Grundstück Nr. 4228, KG-Nr. 03048, Sonstige Straßenverk 01.01.1900				1 537,00	0,00	0,00	0,00	0,00	1 537,00
1/0020004/00366		Grundstück Nr. 4229/5, KG-Nr. 03048, Sonstige Straßense 01.01.1900				457,00	0,00	0,00	0,00	0,00	457,00
1/0020004/00367		Grundstück Nr. 4229/6, KG-Nr. 03048, Sonstige Straßense 01.01.1900				1 484,00	0,00	0,00	0,00	0,00	1 484,00
1/0020004/00368		Grundstück Nr. 4229/7, KG-Nr. 03048, Sonstige Straßense 01.01.1900				357,00	0,00	0,00	0,00	0,00	357,00
1/0020004/00369		Grundstück Nr. 4231/1, KG-Nr. 03048, Sonstige Straßense 01.01.1900				3 001,00	0,00	0,00	0,00	0,00	3 001,00
1/0020004/00371		Grundstück Nr. 4231/2, KG-Nr. 03048, Sonstige Straßense 01.01.1900				349,00	0,00	0,00	0,00	0,00	349,00
1/0020004/00374		Grundstück Nr. 4233, KG-Nr. 03048, Sonstige Straßenverk 01.01.1900				555,00	0,00	0,00	0,00	0,00	555,00
1/0020004/00375		Grundstück Nr. 4234, KG-Nr. 03048, Sonstige Straßenverk 01.01.1900				5 131,00	0,00	0,00	0,00	0,00	5 131,00
1/0020004/00376		Grundstück Nr. 4236/1, KG-Nr. 03048, Sonstige Straßense 01.01.1900				4 065,00	0,00	0,00	0,00	0,00	4 065,00
1/0020004/00377		Grundstück Nr. 4240/2, KG-Nr. 03048, Sonstige Straßense 01.01.1900				1 624,00	0,00	0,00	0,00	0,00	1 624,00
1/0020004/00378		Grundstück Nr. 4240/3, KG-Nr. 03048, Sonstige Straßense 01.01.1900				3 220,00	0,00	0,00	0,00	0,00	3 220,00
1/0020004/00380		Grundstück Nr. 4242, KG-Nr. 03048, Sonstige Straßenverk 01.01.1900				1 108,00	0,00	0,00	0,00	0,00	1 108,00
1/0020004/00381		Grundstück Nr. 4245, KG-Nr. 03048, Sonstige Straßenverk 01.01.1900				3 103,00	0,00	0,00	0,00	0,00	3 103,00
1/0020004/00382		Grundstück Nr. 4247, KG-Nr. 03048, Sonstige Straßenverk 01.01.1900				823,00	0,00	0,00	0,00	0,00	823,00
1/0020004/00385		Grundstück Nr. 4249, KG-Nr. 03048, Sonstige Straßenverk 01.01.1900				131,00	0,00	0,00	0,00	0,00	131,00
1/0020004/00386		Grundstück Nr. 425/12, KG-Nr. 03048, Sonstige Straßense 01.01.1900				223,00	0,00	0,00	0,00	0,00	223,00
1/0020004/00387		Grundstück Nr. 4251/2, KG-Nr. 03048, Sonstige Straßense 01.01.1900				456,00	0,00	0,00	0,00	0,00	456,00
1/0020004/00388		Grundstück Nr. 4251/3, KG-Nr. 03048, Sonstige Straßense 01.01.1900				1 772,00	0,00	0,00	0,00	0,00	1 772,00
1/0020004/00389		Grundstück Nr. 4261/1, KG-Nr. 03048, Sonstige Straßense 01.01.1900				2 201,00	0,00	0,00	0,00	0,00	2 201,00

Ansatz	MVAG	Bezeichnung	Inbetrieb-	RND	ND	Buchwert	Zugänge/	Abgänge/	Wertaufholung+/	Abschreibung	Buchwert
	Konto		nahme			31.12.2020	+ Umbuchungen -	-	Wertminderung-		31.12.2021
1/0020004/00390		Grundstück Nr. 4261/2, KG-Nr. 03048, Sonstige Straßenve				3 322,00	0,00	0,00	0,00	0,00	3 322,00
1/0020004/00391		Grundstück Nr. 4263, KG-Nr. 03048, Sonstige Straßenverk				793,00	0,00	0,00	0,00	0,00	793,00
1/0020004/00392		Grundstück Nr. 4267/2, KG-Nr. 03048, Sonstige Straßenve				946,00	0,00	0,00	0,00	0,00	946,00
1/0020004/00395		Grundstück Nr. 4267/3, KG-Nr. 03048, Sonstige Straßenve				647,00	0,00	0,00	0,00	0,00	647,00
1/0020004/00397		Grundstück Nr. 4268/2, KG-Nr. 03048, Sonstige Straßenve				344,00	0,00	0,00	0,00	0,00	344,00
1/0020004/00401		Grundstück Nr. 4269, KG-Nr. 03048, Sonstige Straßenverk				1 502,00	0,00	0,00	0,00	0,00	1 502,00
1/0020004/00403		Grundstück Nr. 4270, KG-Nr. 03048, Sonstige Straßenverk				434,00	0,00	0,00	0,00	0,00	434,00
1/0020004/00404		Grundstück Nr. 4272, KG-Nr. 03048, Sonstige Straßenverk				4 621,00	0,00	0,00	0,00	0,00	4 621,00
1/0020004/00406		Grundstück Nr. 4273, KG-Nr. 03048, Sonstige Straßenverk				1 844,00	0,00	0,00	0,00	0,00	1 844,00
1/0020004/00408		Grundstück Nr. 4274/3, KG-Nr. 03048, Sonstige Straßenve				779,00	0,00	0,00	0,00	0,00	779,00
1/0020004/00409		Grundstück Nr. 4274/5, KG-Nr. 03048, Sonstige Straßenve				3 969,00	0,00	0,00	0,00	0,00	3 969,00
1/0020004/00410		Grundstück Nr. 4274/6, KG-Nr. 03048, Sonstige Straßenve				2 287,00	0,00	0,00	0,00	0,00	2 287,00
1/0020004/00411		Grundstück Nr. 4274/8, KG-Nr. 03048, Sonstige Straßenve				511,00	0,00	0,00	0,00	0,00	511,00
1/0020004/00414		Grundstück Nr. 4276/1, KG-Nr. 03048, Sonstige Straßenve				771,00	0,00	0,00	0,00	0,00	771,00
1/0020004/00415		Grundstück Nr. 4276/2, KG-Nr. 03048, Sonstige Straßenve				520,00	0,00	0,00	0,00	0,00	520,00
1/0020004/00416		Grundstück Nr. 4276/3, KG-Nr. 03048, Sonstige Straßenve				227,00	0,00	0,00	0,00	0,00	227,00
1/0020004/00418		Grundstück Nr. 4277/2, KG-Nr. 03048, Sonstige Straßenve				962,00	0,00	0,00	0,00	0,00	962,00
1/0020004/00420		Grundstück Nr. 4283, KG-Nr. 03048, Sonstige Straßenverk				553,00	0,00	0,00	0,00	0,00	553,00
1/0020004/00422		Grundstück Nr. 4292, KG-Nr. 03048, Sonstige Straßenverk				218,00	0,00	0,00	0,00	0,00	218,00
1/0020004/00423		Grundstück Nr. 4293, KG-Nr. 03048, Sonstige Straßenverk				1 637,00	0,00	0,00	0,00	0,00	1 637,00
1/0020004/00424		Grundstück Nr. 4296/3, KG-Nr. 03048, Sonstige Straßenve				100,00	0,00	0,00	0,00	0,00	100,00
1/0020004/00425		Grundstück Nr. 4296/4, KG-Nr. 03048, Sonstige Straßenve				130,00	0,00	0,00	0,00	0,00	130,00
1/0020004/00426		Grundstück Nr. 4296/7, KG-Nr. 03048, Sonstige Straßenve				5 905,00	0,00	0,00	0,00	0,00	5 905,00
1/0020004/00427		Grundstück Nr. 4296/7, KG-Nr. 03048, Sonstige Verkehrs				845,00	0,00	0,00	0,00	0,00	845,00
1/0020004/00428		Grundstück Nr. 4299, KG-Nr. 03048, Sonstige Straßenverk				1 213,00	0,00	0,00	0,00	0,00	1 213,00
1/0020004/00429		Grundstück Nr. 4302/1, KG-Nr. 03048, Sonstige Straßenve				376,00	0,00	0,00	0,00	0,00	376,00
1/0020004/00430		Grundstück Nr. 4302/2, KG-Nr. 03048, Sonstige Straßenve				446,00	0,00	0,00	0,00	0,00	446,00
1/0020004/00431		Grundstück Nr. 4302/4, KG-Nr. 03048, Sonstige Straßenve				1 201,00	0,00	0,00	0,00	0,00	1 201,00
1/0020004/00432		Grundstück Nr. 4303/1, KG-Nr. 03048, Sonstige Straßenve				1 487,00	0,00	0,00	0,00	0,00	1 487,00
1/0020004/00433		Grundstück Nr. 4303/2, KG-Nr. 03048, Sonstige Straßenve				3 948,00	0,00	0,00	0,00	0,00	3 948,00
1/0020004/00435		Grundstück Nr. 4303/3, KG-Nr. 03048, Sonstige Straßenve				3 014,00	0,00	0,00	0,00	0,00	3 014,00
1/0020004/00437		Grundstück Nr. 4306/1, KG-Nr. 03048, Sonstige Straßenve				1 288,00	0,00	0,00	0,00	0,00	1 288,00
1/0020004/00438		Grundstück Nr. 4306/2, KG-Nr. 03048, Sonstige Straßenve				513,00	0,00	0,00	0,00	0,00	513,00
1/0020004/00440		Grundstück Nr. 4306/3, KG-Nr. 03048, Sonstige Straßenve				494,00	0,00	0,00	0,00	0,00	494,00
1/0020004/00442		Grundstück Nr. 4308/3, KG-Nr. 03048, Sonstige Straßenve				1 890,00	0,00	0,00	0,00	0,00	1 890,00
1/0020004/00443		Grundstück Nr. 4309/2, KG-Nr. 03048, Sonstige Straßenve				810,00	0,00	0,00	0,00	0,00	810,00
1/0020004/00444		Grundstück Nr. 4310/1, KG-Nr. 03048, Sonstige Straßenve				2 013,00	0,00	0,00	0,00	0,00	2 013,00
1/0020004/00447		Grundstück Nr. 4311, KG-Nr. 03048, Wald Forststraßen, FI				28,00	0,00	0,00	0,00	0,00	28,00
1/0020004/00448		Grundstück Nr. 4311, KG-Nr. 03048, Sonstige Straßenverk				1 530,00	0,00	0,00	0,00	0,00	1 530,00

Ansatz	MVAG	Bezeichnung	Inbetrieb-	RND	ND	Buchwert	Zugänge/	Abgänge/	Wertaufholung+/	Abschreibung	Buchwert
	Konto		nahme			31.12.2020	+ Umbuchungen -	-	Wertminderung-		31.12.2021
1/0020004/00450		Grundstück Nr. 4321/2, KG-Nr. 03048, Sonstige Straßenve				3 574,00	0,00	0,00	0,00	0,00	3 574,00
1/0020004/00451		Grundstück Nr. 4326/3, KG-Nr. 03048, Sonstige Straßenve				171,00	0,00	0,00	0,00	0,00	171,00
1/0020004/00455		Grundstück Nr. 4335, KG-Nr. 03048, Sonstige Straßenverk				1 910,00	0,00	0,00	0,00	0,00	1 910,00
1/0020004/00456		Grundstück Nr. 4335, KG-Nr. 03048, Sonstige Verkehrsran				1 435,00	0,00	0,00	0,00	0,00	1 435,00
1/0020004/00457		Grundstück Nr. 4336, KG-Nr. 03048, Sonstige Straßenverk				2 272,00	0,00	0,00	0,00	0,00	2 272,00
1/0020004/00458		Grundstück Nr. 4343, KG-Nr. 03048, Sonstige Straßenverk				640,00	0,00	0,00	0,00	0,00	640,00
1/0020004/00459		Grundstück Nr. 4352, KG-Nr. 03048, Sonstige Straßenverk				1 283,00	0,00	0,00	0,00	0,00	1 283,00
1/0020004/00461		Grundstück Nr. 4354, KG-Nr. 03048, Sonstige Straßenverk				135,00	0,00	0,00	0,00	0,00	135,00
1/0020004/00462		Grundstück Nr. 4355, KG-Nr. 03048, Sonstige Straßenverk				1 225,00	0,00	0,00	0,00	0,00	1 225,00
1/0020004/00463		Grundstück Nr. 4356, KG-Nr. 03048, Sonstige Straßenverk				2 470,00	0,00	0,00	0,00	0,00	2 470,00
1/0020004/00464		Grundstück Nr. 4358, KG-Nr. 03048, Sonstige Straßenverk				218,00	0,00	0,00	0,00	0,00	218,00
1/0020004/00467		Grundstück Nr. 4370, KG-Nr. 03048, Sonstige Straßenverk				1 884,00	0,00	0,00	0,00	0,00	1 884,00
1/0020004/00468		Grundstück Nr. 4370, KG-Nr. 03048, Sonstige Verkehrsran				1 187,00	0,00	0,00	0,00	0,00	1 187,00
1/0020004/00469		Grundstück Nr. 4371/2, KG-Nr. 03048, Sonstige Straßenve				60,00	0,00	0,00	0,00	0,00	60,00
1/0020004/00470		Grundstück Nr. 4387/1, KG-Nr. 03048, Sonstige Straßenve				2 088,00	0,00	0,00	0,00	0,00	2 088,00
1/0020004/00471		Grundstück Nr. 4387/2, KG-Nr. 03048, Sonstige Straßenve				1 690,00	0,00	0,00	0,00	0,00	1 690,00
1/0020004/00474		Grundstück Nr. 4409, KG-Nr. 03048, Sonstige Straßenverk				1 347,00	0,00	0,00	0,00	0,00	1 347,00
1/0020004/00475		Grundstück Nr. 4415, KG-Nr. 03048, Sonstige Straßenverk				1 142,00	0,00	0,00	0,00	0,00	1 142,00
1/0020004/00476		Grundstück Nr. 4437, KG-Nr. 03048, Sonstige Straßenverk				2 109,00	0,00	0,00	0,00	0,00	2 109,00
1/0020004/00477		Grundstück Nr. 4451, KG-Nr. 03048, Sonstige Straßenverk				2 370,00	0,00	0,00	0,00	0,00	2 370,00
1/0020004/00479		Grundstück Nr. 4480/2, KG-Nr. 03048, Sonstige Straßenve				556,00	0,00	0,00	0,00	0,00	556,00
1/0020004/00480		Grundstück Nr. 4481/2, KG-Nr. 03048, Sonstige Straßenve				5,00	0,00	0,00	0,00	0,00	5,00
1/0020004/00481		Grundstück Nr. 45/2, KG-Nr. 03048, Sonstige Straßenverk				125,00	0,00	0,00	0,00	0,00	125,00
1/0020004/00482		Grundstück Nr. 4508/4, KG-Nr. 03048, Sonstige Straßenve				437,00	0,00	0,00	0,00	0,00	437,00
1/0020004/00483		Grundstück Nr. 4517/3, KG-Nr. 03048, Sonstige Straßenve				92,00	0,00	0,00	0,00	0,00	92,00
1/0020004/00484		Grundstück Nr. 4519/1, KG-Nr. 03048, Sonstige Straßenve				1 412,00	0,00	0,00	0,00	0,00	1 412,00
1/0020004/00485		Grundstück Nr. 4519/2, KG-Nr. 03048, Sonstige Straßenve				292,00	0,00	0,00	0,00	0,00	292,00
1/0020004/00486		Grundstück Nr. 4535/3, KG-Nr. 03048, Sonstige Straßenve				801,00	0,00	0,00	0,00	0,00	801,00
1/0020004/00487		Grundstück Nr. 4547, KG-Nr. 03048, Sonstige Straßenverk				216,00	0,00	0,00	0,00	0,00	216,00
1/0020004/00488		Grundstück Nr. 4569, KG-Nr. 03048, Sonstige Straßenverk				2 540,00	0,00	0,00	0,00	0,00	2 540,00
1/0020004/00489		Grundstück Nr. 4570, KG-Nr. 03048, Sonstige Straßenverk				403,00	0,00	0,00	0,00	0,00	403,00
1/0020004/00496		Grundstück Nr. 533/6, KG-Nr. 03048, Sonstige Straßenverk				2 843,00	0,00	0,00	0,00	0,00	2 843,00
1/0020004/00497		Grundstück Nr. 535/1, KG-Nr. 03048, landwirtschaftl. Stra				10 054,00	0,00	0,00	0,00	0,00	10 054,00
1/0020004/00501		Grundstück Nr. 536/8, KG-Nr. 03048, Sonstige Straßenverk				1 190,00	0,00	0,00	0,00	0,00	1 190,00
1/0020004/00502		Grundstück Nr. 54/3, KG-Nr. 03048, Sonstige Straßenverk				242,00	0,00	0,00	0,00	0,00	242,00
1/0020004/00507		Grundstück Nr. 60/8, KG-Nr. 03048, Sonstige Straßenverk				25,00	0,00	0,00	0,00	0,00	25,00
1/0020004/00511		Grundstück Nr. 799/2, KG-Nr. 03048, Sonstige Straßenverk				727,00	0,00	0,00	0,00	0,00	727,00
1/0020004/00514		Grundstück Nr. 89/2, KG-Nr. 03048, Sonstige Straßenverk				904,00	0,00	0,00	0,00	0,00	904,00
1/0020004/00515		Grundstück Nr. 89/4, KG-Nr. 03048, Sonstige Straßenverk				301,00	0,00	0,00	0,00	0,00	301,00

Ansatz	MVAG	Bezeichnung	Inbetrieb-	RND	ND	Buchwert	Zugänge/	Abgänge/	Wertaufholung+/	Abschreibung	Buchwert
	Konto		nahme			31.12.2020	+ Umbuchungen -	-	Wertminderung-		31.12.2021
	1/0020004/00518	Grundstück Nr. 97, KG-Nr. 03048, Sonstige Straßenverkeh	01.01.1900			70,00	0,00	0,00	0,00	0,00	70,00
	1/0030001/00275	Grundstück Nr. 114/4, KG-Nr. 03048, landwirtschaftlich ger	01.01.1900			980,00	0,00	0,00	0,00	0,00	980,00
	1/0030001/00280	Grundstück Nr. 131/2, KG-Nr. 03048, Äcker, Wiesen und V	01.01.1900			89,00	0,00	0,00	0,00	0,00	89,00
	1/0030001/00314	Grundstück Nr. 302/1, KG-Nr. 03048, landwirtschaftlich ger	01.01.1900			26 036,00	0,00	0,00	0,00	0,00	26 036,00
	1/0030001/00333	Grundstück Nr. 4221, KG-Nr. 03048, landwirtschaftlich gen	01.01.1900			486,00	0,00	0,00	0,00	0,00	486,00
	1/0030001/00344	Grundstück Nr. 4225/3, KG-Nr. 03048, landwirtschaftlich ge	01.01.1900			807,00	0,00	0,00	0,00	0,00	807,00
	1/0030001/00350	Grundstück Nr. 4227/10, KG-Nr. 03048, landwirtschaftlich ç	01.01.1900			129,00	0,00	0,00	0,00	0,00	129,00
	1/0030001/00354	Grundstück Nr. 4227/15, KG-Nr. 03048, landwirtschaftlich ç	01.01.1900			142,00	0,00	0,00	0,00	0,00	142,00
	1/0030001/00362	Grundstück Nr. 4227/7, KG-Nr. 03048, landwirtschaftlich ge	01.01.1900			1 043,00	0,00	0,00	0,00	0,00	1 043,00
	1/0030001/00370	Grundstück Nr. 4231/2, KG-Nr. 03048, landwirtschaftlich ge	01.01.1900			193,00	0,00	0,00	0,00	0,00	193,00
	1/0030001/00372	Grundstück Nr. 4232, KG-Nr. 03048, landwirtschaftlich gen	01.01.1900			673,00	0,00	0,00	0,00	0,00	673,00
	1/0030001/00379	Grundstück Nr. 4242, KG-Nr. 03048, landwirtschaftlich gen	01.01.1900			301,00	0,00	0,00	0,00	0,00	301,00
	1/0030001/00383	Grundstück Nr. 4249, KG-Nr. 03048, landwirtschaftlich gen	01.01.1900			1 272,00	0,00	0,00	0,00	0,00	1 272,00
	1/0030001/00393	Grundstück Nr. 4267/3, KG-Nr. 03048, landwirtschaftlich ge	01.01.1900			267,00	0,00	0,00	0,00	0,00	267,00
	1/0030001/00396	Grundstück Nr. 4268/2, KG-Nr. 03048, landwirtschaftlich ge	01.01.1900			653,00	0,00	0,00	0,00	0,00	653,00
	1/0030001/00398	Grundstück Nr. 4268/3, KG-Nr. 03048, landwirtschaftlich ge	01.01.1900			342,00	0,00	0,00	0,00	0,00	342,00
	1/0030001/00399	Grundstück Nr. 4269, KG-Nr. 03048, landwirtschaftlich gen	01.01.1900			519,00	0,00	0,00	0,00	0,00	519,00
	1/0030001/00402	Grundstück Nr. 4270, KG-Nr. 03048, landwirtschaftlich gen	01.01.1900			50,00	0,00	0,00	0,00	0,00	50,00
	1/0030001/00405	Grundstück Nr. 4273, KG-Nr. 03048, landwirtschaftlich gen	01.01.1900			943,00	0,00	0,00	0,00	0,00	943,00
	1/0030001/00407	Grundstück Nr. 4274/3, KG-Nr. 03048, landwirtschaftlich ge	01.01.1900			275,00	0,00	0,00	0,00	0,00	275,00
	1/0030001/00412	Grundstück Nr. 4276/1, KG-Nr. 03048, landwirtschaftlich ge	01.01.1900			1 041,00	0,00	0,00	0,00	0,00	1 041,00
	1/0030001/00417	Grundstück Nr. 4277/2, KG-Nr. 03048, landwirtschaftlich ge	01.01.1900			643,00	0,00	0,00	0,00	0,00	643,00
	1/0030001/00419	Grundstück Nr. 4283, KG-Nr. 03048, landwirtschaftlich gen	01.01.1900			1 809,00	0,00	0,00	0,00	0,00	1 809,00
	1/0030001/00434	Grundstück Nr. 4303/3, KG-Nr. 03048, landwirtschaftlich ge	01.01.1900			514,00	0,00	0,00	0,00	0,00	514,00
	1/0030001/00436	Grundstück Nr. 4306/1, KG-Nr. 03048, landwirtschaftlich ge	01.01.1900			524,00	0,00	0,00	0,00	0,00	524,00
	1/0030001/00439	Grundstück Nr. 4306/3, KG-Nr. 03048, landwirtschaftlich ge	01.01.1900			794,00	0,00	0,00	0,00	0,00	794,00
	1/0030001/00441	Grundstück Nr. 4308/1, KG-Nr. 03048, landwirtschaftlich ge	01.01.1900			695,00	0,00	0,00	0,00	0,00	695,00
	1/0030001/00445	Grundstück Nr. 4311, KG-Nr. 03048, landwirtschaftlich gen	01.01.1900			1 200,00	0,00	0,00	0,00	0,00	1 200,00
	1/0030001/00449	Grundstück Nr. 4312/1, KG-Nr. 03048, landwirtschaftlich ge	01.01.1900			1 445,00	0,00	0,00	0,00	0,00	1 445,00
	1/0030001/00452	Grundstück Nr. 4329, KG-Nr. 03048, landwirtschaftlich gen	01.01.1900			268,00	0,00	0,00	0,00	0,00	268,00
	1/0030001/00460	Grundstück Nr. 4354, KG-Nr. 03048, landwirtschaftlich gen	01.01.1900			286,00	0,00	0,00	0,00	0,00	286,00
	1/0030001/00465	Grundstück Nr. 4359, KG-Nr. 03048, landwirtschaftlich gen	01.01.1900			68,00	0,00	0,00	0,00	0,00	68,00
	1/0030001/00466	Grundstück Nr. 4368, KG-Nr. 03048, landwirtschaftlich gen	01.01.1900			3 024,00	0,00	0,00	0,00	0,00	3 024,00
	1/0030001/00498	Grundstück Nr. 535/2, KG-Nr. 03048, landwirtschaftl. Gärte	01.01.1900			4 180,00	0,00	4 180,00	0,00	0,00	0,00
	1/0030001/00499	Grundstück Nr. 535/3, KG-Nr. 03048, landwirtschaftl. Gärte	01.01.1900			3 128,00	0,00	0,00	0,00	0,00	3 128,00
	1/0030001/00500	Grundstück Nr. 535/4, KG-Nr. 03048, landwirtschaftl. Gärte	01.01.1900			3 008,00	0,00	0,00	0,00	0,00	3 008,00
	1/0030002/00355	Grundstück Nr. 4227/15, KG-Nr. 03048, Wald Wälder, Fläch	01.01.1900			95,00	0,00	0,00	0,00	0,00	95,00
	1/0030002/00363	Grundstück Nr. 4227/7, KG-Nr. 03048, Wald Wälder, Fläch	01.01.1900			39,00	0,00	0,00	0,00	0,00	39,00
	1/0030002/00373	Grundstück Nr. 4233, KG-Nr. 03048, Wald Wälder, Fläche:	01.01.1900			44,00	0,00	0,00	0,00	0,00	44,00

Ansatz	MVAG Konto	Bezeichnung	Inbetrieb- nahme	RND	ND	Buchwert 31.12.2020	Zugänge/ + Umbuchungen -	Abgänge/ -	Wertaufholung/ Wertminderung-	Abschreibung	Buchwert 31.12.2021
	1/0030002/00384	Grundstück Nr. 4249, KG-Nr. 03048, Wald Wälder, Fläche: 01.01.1900				112,00	0,00	0,00	0,00	0,00	112,00
	1/0030002/00394	Grundstück Nr. 4267/3, KG-Nr. 03048, Wald Wälder, Fläche: 01.01.1900				755,00	0,00	0,00	0,00	0,00	755,00
	1/0030002/00400	Grundstück Nr. 4269, KG-Nr. 03048, Wald Wälder, Fläche: 01.01.1900				79,00	0,00	0,00	0,00	0,00	79,00
	1/0030002/00413	Grundstück Nr. 4276/1, KG-Nr. 03048, Wald Wälder, Fläche: 01.01.1900				49,00	0,00	0,00	0,00	0,00	49,00
	1/0030002/00446	Grundstück Nr. 4311, KG-Nr. 03048, Wald Wälder, Fläche: 01.01.1900				1 987,00	0,00	0,00	0,00	0,00	1 987,00
	1/0030002/00495	Grundstück Nr. 531/3, KG-Nr. 03048, Wald Wälder, Fläche: 01.01.1900				43,00	0,00	0,00	0,00	0,00	43,00
842000	Waldbesitz (soweit nicht bei 866)					73 670,09	0,00	0,00	0,00	203,13	73 466,96
	1010	Immaterielle Vermögenswerte				914,09	0,00	0,00	0,00	203,13	710,96
	4/0440001/01290	Baumkataster	29.10.2015	3,5	10,0	914,09	0,00	0,00	0,00	203,13	710,96
	1021	Grundstücke, Grundstückseinrichtungen und Infrastruktur				72 756,00	0,00	0,00	0,00	0,00	72 756,00
	1/0030002/00272	Grundstück Nr. 114/2, KG-Nr. 03048, Wald Wälder, Fläche: 01.01.1900				2 118,00	0,00	0,00	0,00	0,00	2 118,00
	1/0030002/00315	Grundstück Nr. 302/1, KG-Nr. 03048, Wald Wälder, Fläche: 01.01.1900				61 944,00	0,00	0,00	0,00	0,00	61 944,00
	1/0030002/00453	Grundstück Nr. 4329, KG-Nr. 03048, Wald Wälder, Fläche: 01.01.1900				492,00	0,00	0,00	0,00	0,00	492,00
	1/0030002/00512	Grundstück Nr. 804, KG-Nr. 03048, Wald Wälder, Fläche: 01.01.1900				8 202,00	0,00	0,00	0,00	0,00	8 202,00
851000	Betriebe der Abwasserbeseitigung					937 347,63	771 409,91	65 991,42	0,00	61 367,85	1 581 398,27
	1010	Immaterielle Vermögenswerte				59 528,03	24 876,97	0,00	0,00	4 053,31	80 351,69
	3/0440001/01390	Erstellung Kanaldatenbank 2003-2005	31.12.2005	8,5	25,0	6 318,03	0,00	0,00	0,00	665,06	5 652,97
	3/0440001/01391	Aktualisierung Leitungskataster 2015-2019 BA 101 u. BA 1	30.06.2018	21,0	25,0	41 889,43	24 876,97	0,00	0,00	2 482,60	64 283,80
	3/0440001/01392	Abwasserplan 2006-2008	31.12.2008	11,5	25,0	11 320,57	0,00	0,00	0,00	905,65	10 414,92
	1021	Grundstücke, Grundstückseinrichtungen und Infrastruktur				54 838,92	0,00	0,00	0,00	0,00	54 838,92
	1/0020001/00001	Grundstück Kläranlage	01.01.1989			51 307,92	0,00	0,00	0,00	0,00	51 307,92
	1/0020004/00509	Grundstück Nr. 676, KG-Nr. 03048, Sonstige Straßenverke	01.01.1900			3 531,00	0,00	0,00	0,00	0,00	3 531,00
	1023	Wasser- und Abwasserbauten und -anlagen				2 211 976,86	746 532,94	0,00	0,00	96 003,17	2 862 506,63
	3/0060001/00013	Kläranlage Betriebsgebäude	01.01.1995	23,0	50,0	169 440,00	0,00	0,00	0,00	7 060,00	162 380,00
	3/0450001/00010	BA06 Regenwasserkanal Haydnstraße 806 lfm	01.01.2016	44,0	50,0	201 600,00	0,00	0,00	0,00	4 480,00	197 120,00
	3/0450001/00011	BA06 Schmutzwasserkanal Haydnstraße 626 lfm	01.01.2016	44,0	50,0	163 699,20	0,00	0,00	0,00	3 637,76	160 061,44
	3/0450001/00012	Pumpwerk Ludwigsdorf	01.01.1995	23,0	50,0	10 560,00	0,00	0,00	0,00	440,00	10 120,00
	3/0450001/01484	BA 07 Schmutz- und Regenwasserkanal Ahornstraße in Lu	26.11.2019	47,5	50,0	107 652,60	0,00	0,00	0,00	2 219,64	105 432,96
	3/0450001/01487	BA 08 Schmutz- und Regenwasserkanal (DrainGarden) Be	03.06.2020	48,0	50,0	116 786,20	29 508,39	0,00	0,00	2 985,60	143 308,99
	3/0450001/01489	Betriebsgebiet Scheuch Ludwigsdorf Regen- u. Schmutzw	07.10.2020	48,5	50,0	15 780,49	0,00	0,00	0,00	318,80	15 461,69
	3/0450001/01490	BA 09 Ertüchtigung Regenwasserkanal Marktstraße (Hoch	01.12.2021	49,5	50,0	916,30	300 836,48	0,00	0,00	3 017,53	298 735,25
	3/0450001/01497	BA 07 Regenwasserkanal Rückhaltemaßnahmen Ludwigs	23.03.2021	49,0	50,0	0,00	7 086,82	0,00	0,00	141,74	6 945,08
	3/0450001/01498	Retentionsbecken für Regenwasserkanal Ahornstraße/Sch	20.04.2021	49,0	50,0	0,00	18 058,99	0,00	0,00	361,18	17 697,81
	3/0450001/00224	BA01 Schmutzwasserkanal	01.01.1995	23,0	50,0	1 084 859,61	0,00	0,00	0,00	45 202,48	1 039 657,13
	3/0450001/00003	BA 02 Schmutzwasserkanal	01.01.2007	35,0	50,0	23 926,39	0,00	0,00	0,00	664,62	23 261,77

Ansatz	MVAG	Bezeichnung	Inbetrieb-	RND	ND	Buchwert	Zugänge/	Abgänge/	Wertaufholung+/	Abschreibung	Buchwert
	Konto		nahme			31.12.2020	+ Umbuchungen -	-	Wertminderung-		31.12.2021
3/0450001/00004		BA 03 Schmutzwasserkanal	01.01.2009	37,0	50,0	21 763,27	0,00	0,00	0,00	572,72	21 190,55
3/0450001/00005		BA 04 Schmutzwasserkanal Hochriesergründe	01.01.2014	42,0	50,0	101 931,97	5 886,85	0,00	0,00	2 507,41	105 311,41
3/0450001/00006		BA01 Regenwasserkanal RS Ludwigsdorf, Oberzeillern, Fri	01.01.1995	23,0	50,0	32 936,76	0,00	0,00	0,00	1 372,37	31 564,39
3/0450001/00007		BA02 Regenwasserkanal	01.01.2007	35,0	50,0	22 987,95	0,00	0,00	0,00	638,55	22 349,40
3/0450001/00008		BA03 Regenwasserkanal	01.01.2009	37,0	50,0	52 288,58	0,00	0,00	0,00	1 376,02	50 912,56
3/0450001/00009		BA04 Regenwasserkanal	01.01.2014	42,0	50,0	52 910,67	0,00	0,00	0,00	1 230,48	51 680,19
3/0450003/01273		Kläranlage Reinigungsanlage	01.01.1995	0,0	25,0	0,00	0,00	0,00	0,00	0,00	0,00
3/0450003/01454		Kläranlage Konzepterstellung Stand der Technik	15.05.2020	23,0	25,0	14 104,75	0,00	0,00	0,00	587,70	13 517,05
3/0450003/01455		BA10_Kläranlage - Erweiterung der Kläranlage auf 2300 E	03.05.2021	24,0	25,0	0,00	380 511,68	0,00	0,00	15 220,47	365 291,21
3/0450003/00015		Kläranlage: Energieversorgung	01.01.2017	20,0	25,0	1 268,47	0,00	0,00	0,00	60,40	1 208,07
3/0450004/00019		Kläranlage: Streifenbelüfter	01.01.2017	8,0	13,0	1 473,74	0,00	0,00	0,00	163,75	1 309,99
3/0450004/00022		Kläranlage: Unterwasserpumpe Grundfos	01.01.2017	8,0	13,0	1 651,02	0,00	0,00	0,00	183,45	1 467,57
3/0450004/00023		Kläranlage: Siebkörper	04.03.2021	12,0	13,0	0,00	4 643,73	0,00	0,00	357,21	4 286,52
3/0450006/01272		Tauchmotorrührwerk	15.08.2019	10,5	13,0	7 811,15	0,00	0,00	0,00	679,23	7 131,92
3/0450006/00016		Kläranlage: Feuchtebestimmer MA35	01.01.2017	8,0	13,0	766,24	0,00	0,00	0,00	85,14	681,10
3/0450006/00017		Kläranlage: Gamma/L-Pumpe	01.01.2017	8,0	13,0	214,54	0,00	0,00	0,00	23,84	190,70
3/0450006/00018		Kläranlage: Schmutzwasserpumpe DL 90	01.01.2017	8,0	13,0	203,06	0,00	0,00	0,00	22,56	180,50
3/0450006/00020		Kläranlage: Tauchmotorpumpe	01.01.2017	8,0	13,0	524,28	0,00	0,00	0,00	58,25	466,03
3/0450006/00021		Kläranlage: Überschlammpumpe	01.01.2017	8,0	13,0	528,92	0,00	0,00	0,00	58,77	470,15
3/0450006/00547		Kläranlage: Tauchmotor-Rezi-Pumpe	12.06.2019	10,0	13,0	2 238,08	0,00	0,00	0,00	203,46	2 034,62
3/0460004/00023		Kläranlage: Wasserinstallation	01.01.2017	15,0	20,0	1 152,62	0,00	0,00	0,00	72,04	1 080,58
1024		Sonderanlagen				111 200,06	0,00	0,00	0,00	14 826,68	96 373,38
2/0120001/00043		Photovoltaikanlage Bauhof Volleinspeiser 29,95 KWp (zusë	01.07.2013	6,5	15,0	48 552,90	0,00	0,00	0,00	6 473,72	42 079,18
3/0120001/00044		Photovoltaikanlage Kläranlage Volleinspeiser 7,72 KWp	01.07.2013	6,5	15,0	13 381,94	0,00	0,00	0,00	1 784,26	11 597,68
3/0120001/00045		Photovoltaikanlage Schloss Volleinspeiser 27,61 KWp	27.09.2013	6,5	15,0	49 265,22	0,00	0,00	0,00	6 568,70	42 696,52
1025		Technische Anlagen, Fahrzeuge und Maschinen				0,00	0,00	0,00	0,00	0,00	0,00
5/0290001/00231		Hubwagen	28.10.2008	0,0	8,0	0,00	0,00	0,00	0,00	0,00	0,00
5/0290001/00242		Atenschutzmaske Fa. Würth	09.07.2008	0,0	8,0	0,00	0,00	0,00	0,00	0,00	0,00
5/0290001/00053		Kläranlage: Kaltwasserhochdruckreiniger IPC	31.12.2017	0,0	8,0	0,00	0,00	0,00	0,00	0,00	0,00
1311		Investitionszuschüsse von Trägern öffentlichen Rechts				-802 907,35	0,00	24 104,00	0,00	-29 827,38	-797 183,97
2/0120001/01416		KT Photovoltaikanlage Bauhof	02.01.2016	6,5	15,0	-24 540,00	0,00	0,00	0,00	-3 272,00	-21 268,00
3/0060001/01406		KT Kläranlage Betriebsgebäude	15.05.1995	23,0	50,0	-57 692,93	0,00	0,00	0,00	-2 403,87	-55 289,06
3/0120001/01417		KT Photovoltaikanlage Kläranlage	02.01.2016	6,5	15,0	-6 420,00	0,00	0,00	0,00	-856,00	-5 564,00
3/0120001/01418		KT Photovoltaikanlage Schloss	02.01.2016	6,5	15,0	-22 440,00	0,00	0,00	0,00	-2 992,00	-19 448,00
3/0440001/01533		KT Aktualisierung Leitungskataster 2015-2019 BA 101 u. B	05.09.2019	21,5	25,0	-27 636,56	0,00	24 104,00	0,00	-1 776,11	-49 964,45
3/0450001/01389		BA01 RW-Kanal Bundesförd. RS Ludwigsdorf, Oberzeillern	15.05.2006	23,0	50,0	-6 116,51	0,00	0,00	0,00	-254,85	-5 861,66
3/0450001/01397		KT BA 02 Schmutzwasserkanal	15.05.2008	35,0	50,0	-19 102,05	0,00	0,00	0,00	-530,61	-18 571,44

Ansatz	MVAG Konto	Bezeichnung	Inbetrieb- nahme	RND	ND	Buchwert 31.12.2020	Zugänge/ + Umbuchungen -	Abgänge/	Wertaufholung+/ Wertminderung-	Abschreibung	Buchwert 31.12.2021
	3/0450001/01398	KT BA 03 Schmutzwasserkanal	15.05.2010	37,0	50,0	-3 071,01	0,00	0,00	0,00	-80,82	-2 990,19
	3/0450001/01399	KT BA 04 Schmutzwasserkanal Hochriesergründe KT	15.05.2012	42,0	50,0	-68 934,16	0,00	0,00	0,00	-1 603,12	-67 331,04
	3/0450001/01400	KT BA01 Regenwasserkanal RS Ludwigsdorf, Oberzeilern	15.05.2006	23,0	50,0	-5 222,15	0,00	0,00	0,00	-217,59	-5 004,56
	3/0450001/01401	KT BA02 Regenwasserkanal	15.05.2008	35,0	50,0	-19 500,25	0,00	0,00	0,00	-541,67	-18 958,58
	3/0450001/01402	KT BA03 Regenwasserkanal	31.12.2009	37,0	50,0	-17 383,03	0,00	0,00	0,00	-457,45	-16 925,58
	3/0450001/01403	KT BA04 Regenwasserkanal	15.05.2012	42,0	50,0	-10 403,42	0,00	0,00	0,00	-241,94	-10 161,48
	3/0450001/01404	KT BA06 Jahr 2019 Regenwasserkanal 806 lfm KT	15.05.2017	44,0	50,0	-163 905,61	0,00	0,00	0,00	-3 642,35	-160 263,26
	3/0450001/01405	KT BA06 Jahr 2019 Schmutzwasserkanal 626 lfm KT	15.05.2017	44,0	50,0	-11 767,96	0,00	0,00	0,00	-261,51	-11 506,45
	3/0450001/01441	KT BA01 Schmutzwasserkanal	15.05.1995	23,0	50,0	-230 771,71	0,00	0,00	0,00	-9 615,49	-221 156,22
	3/0450001/01491	KT Regenwasserkanal Marktstraße (Hochwasser) KIP 2021	01.12.2021	49,5	50,0	-108 000,00	0,00	0,00	0,00	-1 080,00	-106 920,00
	3/0450003/01453	KT Kläranlage Reinigungsanlage	15.05.1995	0,0	25,0	0,00	0,00	0,00	0,00	0,00	0,00
	1313	Investitionszuschüsse von übrigen				-697 288,89	0,00	41 887,42	0,00	-23 687,93	-715 488,38
	3/0450001/01458	AnschlussgebührenBA01_1993	15.05.1993	23,0	50,0	-65 464,46	0,00	0,00	0,00	-2 727,69	-62 736,77
	3/0450001/01459	AnschlussgebührenBA01_1994	15.05.1994	23,0	50,0	-94 862,46	0,00	0,00	0,00	-3 952,60	-90 909,86
	3/0450001/01460	AnschlussgebührenBA01_1995	15.05.1995	23,0	50,0	-45 313,66	0,00	0,00	0,00	-1 888,07	-43 425,59
	3/0450001/01461	AnschlussgebührenBA01_1996	15.05.1996	23,0	50,0	-19 906,15	0,00	0,00	0,00	-829,42	-19 076,73
	3/0450001/01462	AnschlussgebührenBA01_1997	15.05.1997	23,0	50,0	-6 800,92	0,00	0,00	0,00	-283,37	-6 517,55
	3/0450001/01463	AnschlussgebührenBA01_1998	15.05.1998	23,0	50,0	-7 545,95	0,00	0,00	0,00	-314,41	-7 231,54
	3/0450001/01464	AnschlussgebührenBA01_1999	15.05.1999	23,0	50,0	-15 757,21	0,00	0,00	0,00	-656,55	-15 100,66
	3/0450001/01465	AnschlussgebührenBA01_2000	15.05.2000	23,0	50,0	-14 114,56	0,00	0,00	0,00	-588,11	-13 526,45
	3/0450001/01466	AnschlussgebührenBA01_2002	15.05.2002	23,0	50,0	-21 424,70	0,00	0,00	0,00	-892,70	-20 532,00
	3/0450001/01467	AnschlussgebührenBA01_2003	15.05.2003	23,0	50,0	-15 653,09	0,00	0,00	0,00	-652,21	-15 000,88
	3/0450001/01468	AnschlussgebührenBA01_2004	15.05.2004	23,0	50,0	-17 978,41	0,00	0,00	0,00	-749,10	-17 229,31
	3/0450001/01469	AnschlussgebührenBA01_2005	15.05.2005	23,0	50,0	-3 715,25	0,00	0,00	0,00	-154,80	-3 560,45
	3/0450001/01470	AnschlussgebührenBA01_2006	15.05.2006	23,0	50,0	-15 816,67	0,00	0,00	0,00	-659,03	-15 157,64
	3/0450001/01471	AnschlussgebührenBA01_2007	15.05.2007	23,0	50,0	-10 185,96	0,00	0,00	0,00	-424,42	-9 761,54
	3/0450001/01472	AnschlussgebührenBA02_2008	15.05.2008	35,0	50,0	-32 820,40	0,00	0,00	0,00	-911,68	-31 908,72
	3/0450001/01473	AnschlussgebührenBA03_2009	15.05.2009	37,0	50,0	-17 608,38	0,00	0,00	0,00	-463,38	-17 145,00
	3/0450001/01474	AnschlussgebührenBA03_2010	15.05.2010	37,0	50,0	-37 444,08	0,00	0,00	0,00	-985,37	-36 458,71
	3/0450001/01475	AnschlussgebührenBA04_2011	15.05.2011	42,0	50,0	-9 423,98	0,00	0,00	0,00	-219,16	-9 204,82
	3/0450001/01476	AnschlussgebührenBA04_2012	15.05.2012	42,0	50,0	-27 790,87	0,00	0,00	0,00	-646,30	-27 144,57
	3/0450001/01477	AnschlussgebührenBA04_2013	15.05.2013	42,0	50,0	-26 993,86	0,00	0,00	0,00	-627,76	-26 366,10
	3/0450001/01478	AnschlussgebührenBA04_2014	15.05.2014	42,0	50,0	-20 210,67	0,00	0,00	0,00	-470,02	-19 740,65
	3/0450001/01479	AnschlussgebührenBA04_2015	15.05.2015	42,0	50,0	-13 773,11	0,00	0,00	0,00	-320,30	-13 452,81
	3/0450001/01480	AnschlussgebührenBA04_2016	15.05.2016	42,0	50,0	-15 565,45	0,00	0,00	0,00	-361,99	-15 203,46
	3/0450001/01481	AnschlussgebührenBA04_2017	15.05.2017	42,0	50,0	-16 609,72	0,00	0,00	0,00	-386,27	-16 223,45
	3/0450001/01482	AnschlussgebührenBA06_2018	15.05.2018	44,0	50,0	-67 458,72	0,00	0,00	0,00	-1 499,08	-65 959,64
	3/0450001/01483	AnschlussgebührenBA06_2019	15.05.2019	44,0	50,0	-11 940,90	0,00	0,00	0,00	-265,35	-11 675,55

Ansatz	MVAG	Bezeichnung	Inbetrieb-	RND	ND	Buchwert	Zugänge/	Abgänge/	Wertaufholung+/	Abschreibung	Buchwert
	Konto		nahme			31.12.2020	+ Umbuchungen	-	Wertminderung-		31.12.2021
	3/0450001/01485	AnschlussgebührenBA06_2020	16.03.2020	48,0	50,0	-24 850,88	0,00	0,00	0,00	-507,16	-24 343,72
	3/0450001/01488	KT Kanalgänzungsabgaben 2020 BA01 Schmutzwasser	24.06.2020	48,0	50,0	-548,84	0,00	0,00	0,00	-11,20	-537,64
	3/0450001/01492	AnschlussgebührenBA04_2020	18.11.2020	48,5	50,0	-10 459,84	0,00	0,00	0,00	-211,31	-10 248,53
	3/0450001/01493	AnschlussgebührenBA01_2020	18.11.2020	48,5	50,0	-9 249,74	0,00	0,00	0,00	-186,86	-9 062,88
	3/0450001/01494	KT Kanalgänzungsabgaben 2021 BA03	10.02.2021	37,0	38,0	0,00	0,00	16 545,27	0,00	-435,40	-16 109,87
	3/0450001/01495	AnschlussgebührenBA04_2021	10.02.2021	42,0	43,0	0,00	0,00	5 016,57	0,00	-116,66	-4 899,91
	3/0450001/01496	AnschlussgebührenBA01_2021	10.02.2021	23,0	24,0	0,00	0,00	2 628,02	0,00	-109,50	-2 518,52
	3/0450001/01499	AnschlussgebührenBA06_2021	14.07.2021	49,5	50,0	0,00	0,00	8 761,22	0,00	-87,61	-8 673,61
	3/0450001/01500	Anschlussgebühren BA07_2021 Ahornstraße in Ludwigsdo	12.10.2021	47,5	48,0	0,00	0,00	8 936,34	0,00	-93,09	-8 843,25
859000	Sonstige Betriebe mit marktbestimmter Tätigkeit					109 346,22	63 196,36	0,00	0,00	4 716,14	167 826,44
	1021	Grundstücke, Grundstückseinrichtungen und Infrastruktur				93 007,74	0,00	0,00	0,00	3 017,31	89 990,43
	2/0330003/01274	LWL2016 Leerverrohrung Glasfaser Haydnstraße Teil 1	01.12.2016	27,5	33,0	3 250,03	0,00	0,00	0,00	114,04	3 135,99
	2/0330003/01275	LWL2017 Leerverrohrung Glasfaser Ludwigsdorf	25.10.2017	28,5	33,0	4 248,19	0,00	0,00	0,00	144,01	4 104,18
	2/0330003/01276	LWL2018 Leerverrohrung Glasfaser Haydnstraße	18.09.2018	29,5	33,0	1 685,11	0,00	0,00	0,00	55,25	1 629,86
	2/0330003/01277	LWL2019 Leerverrohrung Glasfaser Luppenberg, Neudona	01.05.2019	30,0	33,0	83 824,41	0,00	0,00	0,00	2 704,01	81 120,40
	1024	Sonderanlagen				60 706,37	63 196,36	0,00	0,00	3 075,83	120 826,90
	2/0330003/01278	LWL2020 Leerverrohrung Glasfaser Oberzeillern nach Zeill	15.04.2020	31,0	33,0	60 706,37	300,00	0,00	0,00	1 906,45	59 099,92
	2/0330003/01280	LWL2021 Leerverrohrung Glasfaser Marktstraße, Hickersb	16.11.2020	32,0	33,0	0,00	62 896,36	0,00	0,00	1 169,38	61 726,98
	1311	Investitionszuschüsse von Trägern öffentlichen Rechts				-44 367,89	0,00	0,00	0,00	-1 377,00	-42 990,89
	2/0330003/01279	KT LWL 2020 KIP 2020	16.11.2020	31,0	32,5	-24 615,38	0,00	0,00	0,00	-769,23	-23 846,15
	2/0330003/01281	KT LWL 2021 KIP 2020	16.11.2020	31,5	33,0	-19 752,51	0,00	0,00	0,00	-607,77	-19 144,74
892000	Beherbergungsbetriebe (Schloss Zeillern)					1 712 790,52	1 082,93	2 050,00	0,00	48 515,02	1 663 308,43
	1021	Grundstücke, Grundstückseinrichtungen und Infrastruktur				287 475,00	0,00	0,00	0,00	0,00	287 475,00
	1/0010001/00293	Grundstück Nr. 2, KG-Nr. 03048, Sonstige Freizeiflächen,	01.01.1900			84 755,00	0,00	0,00	0,00	0,00	84 755,00
	1/0010001/00313	Grundstück Nr. 3, KG-Nr. 03048, Sonstige Freizeiflächen,	01.01.1900			8 976,00	0,00	0,00	0,00	0,00	8 976,00
	1/0010002/00291	Grundstück Nr. 2, KG-Nr. 03048, Gewässer Stehende Gew	01.01.1900			254,00	0,00	0,00	0,00	0,00	254,00
	1/0020001/00289	Grundstück Nr. 2, KG-Nr. 03048, Bauflächen Gebäude, Flä	01.01.1900			128 205,00	0,00	0,00	0,00	0,00	128 205,00
	1/0020001/00290	Grundstück Nr. 2, KG-Nr. 03048, Bauflächen Gebäudenebe	01.01.1900			41 030,00	0,00	0,00	0,00	0,00	41 030,00
	1/0020004/00292	Grundstück Nr. 2, KG-Nr. 03048, Sonstige Straßenverkehr	01.01.1900			24 255,00	0,00	0,00	0,00	0,00	24 255,00
	1022	Gebäude und Bauten				3 412 842,38	0,00	0,00	0,00	74 370,09	3 338 472,29
	3/0060001/00225	Schloss Zeillern Wintergarten	01.12.2006	34,5	50,0	435 817,55	0,00	0,00	0,00	12 276,55	423 541,00
	3/0060001/00226	Schloss Zeillern Zubau	01.07.2002	30,5	50,0	1 062 503,14	0,00	0,00	0,00	33 730,26	1 028 772,88
	3/0060004/00202	Schloss Zeillern historischer Altbau	01.07.1988	66,5	100,0	1 914 521,69	0,00	0,00	0,00	28 363,28	1 886 158,41

Ansatz	MVAG	Bezeichnung	Inbetrieb-	RND	ND	Buchwert	Zugänge/	Abgänge/	Wertaufholung+/	Abschreibung	Buchwert
	Konto		nahme			31.12.2020	+ Umbuchungen -	-	Wertminderung-		31.12.2021
1023		Wasser- und Abwasserbauten und -anlagen				6 928,13	0,00	0,00	0,00	141,39	6 786,74
3/0450001/01486		Schloss: Kanalschächte Arkadenhof u. Regenwasserkanal	04.05.2020	48,0	50,0	6 928,13	0,00	0,00	0,00	141,39	6 786,74
1024		Sonderanlagen				1 908,39	0,00	0,00	0,00	788,70	1 119,69
3/0110002/00205		Schloss: Insektenschutz für Schloss Neubau	02.10.2013	1,5	10,0	1 654,97	0,00	0,00	0,00	661,99	992,98
3/0260001/00204		Schloss: Brandrauchentlüftung	01.01.2013	1,0	10,0	253,42	0,00	0,00	0,00	126,71	126,71
1025		Technische Anlagen, Fahrzeuge und Maschinen				12 566,92	1 082,93	0,00	0,00	2 902,25	10 747,60
3/0190003/00001		Fäkalhebeanlage (Pumpe) Wilo Set DrainLift	13.07.2020	8,5	10,0	3 113,50	0,00	0,00	0,00	327,74	2 785,76
3/0190003/00002		Wasserpumpe für Schloss	19.11.2021	9,5	10,0	0,00	1 082,93	0,00	0,00	54,15	1 028,78
3/0260001/00206		Schloss: Klimaanlage Frühstücksraum/Mehrzwecksaal	01.01.2014	2,0	10,0	1 884,00	0,00	0,00	0,00	628,00	1 256,00
3/0260001/00207		Schloss: Klimaanlage für Wintergarten	01.01.2015	3,0	10,0	7 569,42	0,00	0,00	0,00	1 892,36	5 677,06
1026		Amts-, Betriebs- und Geschäftsausstattung				114 420,50	0,00	0,00	0,00	15 777,98	98 642,52
3/0110001/00001		Schloss: Akustikmaßnahmen - Verkleidungen	15.05.2020	3,0	5,0	892,50	0,00	0,00	0,00	223,13	669,37
3/0110002/00209		Schloss: Sonnenschutzelemente für Küche	30.12.2015	3,5	10,0	1 746,00	0,00	0,00	0,00	388,00	1 358,00
3/0110002/00210		Schloss: Sonnenschutz für Seminarraum	10.10.2015	3,5	10,0	945,75	0,00	0,00	0,00	210,17	735,58
3/0110002/00211		Schallschutzwände Schloss Zeillern Seminarraum 1	30.12.2019	7,5	10,0	1 291,15	0,00	0,00	0,00	151,90	1 139,25
3/0180001/00110		Schloss: WLAN Accespoint	29.12.2017	2,5	7,0	520,96	0,00	0,00	0,00	148,85	372,11
3/0180001/00201		Schloss: WLAN Installation	07.11.2017	2,5	7,0	9 532,71	0,00	0,00	0,00	2 723,63	6 809,08
3/0350004/00203		Schloss: Beleuchtung großer Festsaal	20.04.2018	6,0	10,0	16 741,90	0,00	0,00	0,00	2 391,70	14 350,20
5/0100005/00211		Schloss: Möbel für Seminarräume	01.01.2006	0,0	10,0	0,00	0,00	0,00	0,00	0,00	0,00
5/0110002/01442		Kurzdistanzprojektoren 5 Stk. Saal 1,2,3,4 und 5	12.11.2019	5,5	8,0	30 930,75	0,00	0,00	0,00	4 758,58	26 172,17
5/0110002/01443		Metalltische - 74 Stk. für Schloss	03.12.2019	7,5	10,0	14 097,27	0,00	0,00	0,00	1 658,50	12 438,77
5/0110002/01444		Mediaschrank Seminarraum 1	30.12.2019	7,5	10,0	692,22	0,00	0,00	0,00	81,44	610,78
5/0110002/01445		Mediaschränke für Seminarraum 4 u. 5	30.12.2019	7,5	10,0	1 309,47	0,00	0,00	0,00	154,06	1 155,41
5/0110002/00208		Schloss: Seminarsessel	02.01.2004	0,0	10,0	0,00	0,00	0,00	0,00	0,00	0,00
5/0110002/00212		Schlosshof: Bühnenelemente	01.01.2016	4,0	10,0	4 571,12	0,00	0,00	0,00	914,22	3 656,90
5/0290007/00227		Schloss: Piano und Flügel	10.10.2017	15,5	20,0	30 439,20	0,00	0,00	0,00	1 844,80	28 594,40
5/0310001/00542		Defi	08.12.2016	4,5	10,0	709,50	0,00	0,00	0,00	129,00	580,50
1311		Investitionszuschüsse von Trägern öffentlichen Rechts				-1 815 210,80	0,00	2 050,00	0,00	-36 785,39	-1 780 475,41
3/0060001/01442		KT Schloss Zeillern Wintergarten	29.11.2006	34,5	50,0	-143 583,63	0,00	0,00	0,00	-4 044,61	-139 539,02
3/0060001/01443		KT Schloss Zeillern Zubau	30.12.2001	30,5	50,0	-469 284,83	0,00	0,00	0,00	-14 897,93	-454 386,90
3/0060004/01393		KT Schloss Zeillern Altbau Bundesförderungen	31.12.1989	66,5	100,0	-160 560,74	0,00	2 050,00	0,00	-2 409,05	-160 201,69
3/0060004/01435		KT Schloss Zeillern historischer Altbau Landesförderungen	31.12.1989	66,5	100,0	-1 041 781,60	0,00	0,00	0,00	-15 433,80	-1 026 347,80
1313		Investitionszuschüsse von übrigen				-308 140,00	0,00	0,00	0,00	-8 680,00	-299 460,00
3/0060001/01288		Schloss: Interessentenbeiträge Pächterin Beitrag zu Winter	01.12.2006	34,5	50,0	-308 140,00	0,00	0,00	0,00	-8 680,00	-299 460,00

Ansatz	MVAG	Bezeichnung	Inbetrieb-	RND	ND	Buchwert	Zugänge/	Abgänge/	Wertaufholung+/	Abschreibung	Buchwert
Konto			nahme			31.12.2020	+ Umbuchungen	-	Wertminderung-		31.12.2021
892100		Beherbergungsbetriebe (Schlossumfeld)				95 690,54	0,00	0,00	0,00	7 331,99	88 358,55
1021		Grundstücke, Grundstückseinrichtungen und Infrastruktur				72 133,00	0,00	0,00	0,00	4 500,00	67 633,00
1/0010001/00307		Grundstück Nr. 27/1, KG-Nr. 03048, Sonstige Freizeittfläche	01.01.1900			15 411,00	0,00	0,00	0,00	0,00	15 411,00
1/0010002/00305		Grundstück Nr. 27/1, KG-Nr. 03048, Gewässer Insel Stehei	01.01.1900			5 854,00	0,00	0,00	0,00	0,00	5 854,00
1/0020001/00304		Grundstück Nr. 27/1, KG-Nr. 03048, Bauflächen Pavillon G	01.01.1900			4 070,00	0,00	0,00	0,00	0,00	4 070,00
1/0020004/00306		Grundstück Nr. 27/1, KG-Nr. 03048, Sonstige Parkplätze, F	01.01.1900			4 048,00	0,00	0,00	0,00	0,00	4 048,00
2/0070002/01287		Infowand-Roter Platz	15.10.2010	8,5	20,0	42 750,00	0,00	0,00	0,00	4 500,00	38 250,00
1026		Amts-, Betriebs- und Geschäftsausstattung				41 795,32	0,00	0,00	0,00	7 855,36	33 939,96
5/0040010/00540		Gartenbänke Schlosspark 3 Stk.	08.04.2019	0,0	10,0	0,00	0,00	0,00	0,00	0,00	0,00
5/0110002/00137		Holzliegen Duo Schlosswiese/Schlosssteich	01.01.2017	5,0	10,0	1 153,59	0,00	0,00	0,00	192,27	961,32
5/0110002/01446		Schirme (groß) 6 Stk. Schlossinsel vom Jahre 2020 inkl. Sc	09.12.2020	8,5	10,0	34 317,61	0,00	0,00	0,00	3 612,38	30 705,23
5/0110002/00217		Liegewellen Schlossinsel	01.04.2013	1,0	10,0	737,47	0,00	0,00	0,00	368,74	368,73
5/0110002/00218		Bänke Schlossinsel	27.03.2013	1,0	10,0	254,80	0,00	0,00	0,00	127,40	127,40
5/0110002/00219		Schirme (groß) 6 Stk. Schlossinsel vom Jahre 2012 inkl. Sc	21.12.2012	0,5	10,0	5 331,85	0,00	0,00	0,00	3 554,57	1 777,28
1027		Kulturgüter				37 462,05	0,00	0,00	0,00	2 378,78	35 083,27
3/0070003/00042		Pavillon Schlossinsel	01.07.1994	5,5	33,0	15 462,05	0,00	0,00	0,00	2 378,78	13 083,27
3/0400003/00139		Brassego Klangskulptur (Viertelfestival - Firma Haagston)	21.05.2012			22 000,00	0,00	0,00	0,00	0,00	22 000,00
1311		Investitionszuschüsse von Trägern öffentlichen Rechts				-55 699,83	0,00	0,00	0,00	-7 402,15	-48 297,68
2/0070002/01457		KT Infowand-Roter Platz	18.12.2012	8,5	20,0	-28 344,31	0,00	0,00	0,00	-2 983,61	-25 360,70
3/0070003/01415		KT Pavillon Schlossinsel	01.07.1994	5,5	33,0	-8 115,52	0,00	0,00	0,00	-1 248,54	-6 866,98
5/0110002/01437		KT Liegewellen Schlossinsel	01.04.2013	1,0	10,0	-240,00	0,00	0,00	0,00	-120,00	-120,00
5/0110002/01438		KT Bänke Schlossinsel	01.04.2013	1,0	10,0	-100,00	0,00	0,00	0,00	-50,00	-50,00
5/0110002/01439		KT 6 Stk Schirme Schlossinsel inkl. Schutzhüllen KT	18.12.2012	0,5	10,0	-1 800,00	0,00	0,00	0,00	-1 200,00	-600,00
5/0110002/01447		KT Schirme (groß) Bundesförderung KIP 6 Stk. Schlossins	09.12.2020	8,5	10,0	-17 100,00	0,00	0,00	0,00	-1 800,00	-15 300,00
900000		Gesonderte Verwaltung				27 774,80	9 038,01	0,00	0,00	14 731,99	22 080,82
1010		Immaterielle Vermögenswerte				18 286,33	1 290,81	0,00	0,00	9 172,87	10 404,27
2/0440001/01330		K5 Finanz, Friedhof, EB	30.06.2019	1,0	4,0	7 947,60	0,00	0,00	0,00	3 973,80	3 973,80
2/0440001/01331		LMR Meldewesen	30.06.2019	1,0	4,0	2 800,00	0,00	0,00	0,00	1 400,00	1 400,00
2/0440001/01332		K5 Verfahren + ELAK	30.06.2019	1,0	4,0	5 209,27	313,20	0,00	0,00	2 709,04	2 813,43
2/0440001/01333		Installation SQL + 5 Clients	24.05.2019	1,0	4,0	1 334,30	0,00	0,00	0,00	667,15	667,15
2/0440001/01334		Amtssignatur - Lizenz für 6 Jahre elektr. Signatur	15.04.2020	4,0	6,0	249,00	0,00	0,00	0,00	49,80	199,20
2/0440001/01335		Lizenz-Verlängerung SonicWall für 3 Jahre	05.05.2020	1,0	3,0	746,16	0,00	0,00	0,00	373,08	373,08
2/0440001/01337		Software-Verlängerung MS Office 365 Business Premium	31.05.2021			0,00	977,61	0,00	0,00	0,00	977,61
1026		Amts-, Betriebs- und Geschäftsausstattung				9 488,47	7 747,20	0,00	0,00	5 559,12	11 676,55
4/0180001/00097		EDV Server im Serverraum-Keller	01.04.2018	3,0	7,0	7 821,53	0,00	0,00	0,00	1 955,38	5 866,15
4/0180003/00101		EDV Bauamt	21.04.2018	0,0	4,0	142,47	0,00	0,00	0,00	142,47	0,00

Ansatz	MVAG	Bezeichnung	Inbetrieb-	RND	ND	Buchwert	Zugänge/	Abgänge/	Wertaufholung+/	Abschreibung	Buchwert
	Konto		nahme			31.12.2020	+ Umbuchungen -	-	Wertminderung-		31.12.2021
	4/0180003/00105	EDV Bürgermeisterbüro	01.01.2016	0,0	4,0	0,00	0,00	0,00	0,00	0,00	0,00
	4/0180003/01422	EDV Sitzungssaal - Medientechnik 2021 Phillips 86" Fernseh	28.04.2021	3,0	4,0	0,00	7 747,20	0,00	0,00	1 936,80	5 810,40
	4/0180003/00529	EDV Buchhaltung	21.04.2018	0,0	4,0	771,59	0,00	0,00	0,00	771,59	0,00
	4/0180003/00096	EDV Sekretariat (Arbeitsplatz Bruckner, Ladner)	23.04.2018	0,0	4,0	752,88	0,00	0,00	0,00	752,88	0,00
	4/0180003/00098	EDV Sitzungssaal	21.09.2014	0,0	4,0	0,00	0,00	0,00	0,00	0,00	0,00
Gesamtsumme						8 650 063,93	1 495 822,54	133 065,00	0,00	441 425,74	9 571 395,73

Anlagenspiegel Einzelkonten Kapitaltransfer (Anlage 6g)

Ansatz	MVAG Konto	Bezeichnung	Inbetrieb- nahme	RND	ND	Buchwert 31.12.2020	Zugänge/ + Umbuchungen	Abgänge/ -	Wertaufholung/ Wertminderung-	Abschreibung	Buchwert 31.12.2021
010000	Zentralamt					-76 782,28	0,00	0,00	0,00	-2 792,08	-73 990,20
	1311	Investitionszuschüsse von Trägern öffentlichen Rechts				-37 206,75	0,00	0,00	0,00	-1 352,97	-35 853,78
	2/0060001/01408	KT Gemeindezentrum Anteil 50 % Gemeinde	01.09.1998	26,5	50,0	-21 983,54	0,00	0,00	0,00	-799,40	-21 184,14
	2/0060001/01446	KT Gemeindezentrum Fassade KIP 2020	06.11.2020	26,5	28,0	-15 223,21	0,00	0,00	0,00	-553,57	-14 669,64
	1313	Investitionszuschüsse von übrigen				-39 575,53	0,00	0,00	0,00	-1 439,11	-38 136,42
	2/0060001/01335	Gemeindezentrum Interessentenbeitrag 50% Anteil	01.09.1998	26,5	50,0	-39 575,53	0,00	0,00	0,00	-1 439,11	-38 136,42
163000	Freiwillige Feuerwehren					-415 573,50	0,00	0,00	0,00	-9 338,73	-406 234,77
	1311	Investitionszuschüsse von Trägern öffentlichen Rechts				-415 573,50	0,00	0,00	0,00	-9 338,73	-406 234,77
	2/0060001/01409	KT Feuerwehrhaus Zeillern	01.09.2015	43,5	50,0	-53 400,00	0,00	0,00	0,00	-1 200,00	-52 200,00
	2/0060001/00173	Feuerwehrhaus Interessentenbeiträge	01.09.2015	43,5	50,0	-362 173,50	0,00	0,00	0,00	-8 138,73	-354 034,77
164000	Förderung der Brandbekämpfung und Brandverhütung					-49 667,67	0,00	46 218,56	0,00	-3 094,19	-92 792,04
	1311	Investitionszuschüsse von Trägern öffentlichen Rechts				-49 667,67	0,00	46 218,56	0,00	-3 094,19	-92 792,04
	4/0150002/00548	KT HLF 1 - VF Beitrag der Feuerwehr Zeillern	02.06.2020	23,0	25,0	-5 280,00	0,00	15 000,00	0,00	-539,15	-19 740,85
	4/0150002/00549	KT HLF1 - VF Zuschüsse Land und Landesfeuerwehrverba	13.10.2020	23,5	25,0	-44 387,67	0,00	0,00	0,00	-1 811,74	-42 575,93
	4/0150002/00553	KT MTF Mannschaftstransportfahrzeug Zuschuss Land unc	01.01.2019	20,5	23,5	0,00	0,00	12 018,56	0,00	-286,16	-11 732,40
	4/0150002/00554	KT MTF Mannschaftstransportfahrzeug Beitrag der Feuerw	01.01.2019	20,5	23,5	0,00	0,00	19 200,00	0,00	-457,14	-18 742,86
211000	Volksschulen					-199 914,68	0,00	0,00	0,00	-11 047,08	-188 867,60
	1311	Investitionszuschüsse von Trägern öffentlichen Rechts				-199 914,68	0,00	0,00	0,00	-11 047,08	-188 867,60
	2/0060001/01414	KT Volksschulgebäude	01.01.2010	46,0	50,0	-153 496,73	0,00	0,00	0,00	-3 265,89	-150 230,84
	2/0120001/01418	KT Photovoltaikanlage Volksschule Bundesförderung KEM	24.11.2020	13,0	14,5	-11 586,21	0,00	0,00	0,00	-827,59	-10 758,62
	2/0120001/01420	KT Photovoltaikanlage Volksschule Landesförderung (Schu	07.12.2020	13,0	14,5	-5 889,66	0,00	0,00	0,00	-420,69	-5 468,97
	4/0110002/01427	KT Schule: Aula EG Spielverbau (Haba, Wehrfritz), Sitzeck	06.07.2018	5,5	10,0	-2 888,89	0,00	0,00	0,00	-444,44	-2 444,45
	4/0110002/01428	KT Schule: Einrichtung Aula OG Spielverbau (Haba, Wehrf	29.10.2014	2,5	10,0	-5 950,00	0,00	0,00	0,00	-1 700,00	-4 250,00
	4/0110002/01431	KT Schule: Einrichtung Direktion Schreibtisch, Drehsessel,	06.07.2018	6,5	10,0	-1 125,00	0,00	0,00	0,00	-150,00	-975,00
	4/0110002/01432	KT Schule: Einrichtung Mehrzweckraum Wandverbau, Küchl	06.07.2018	5,5	10,0	-5 561,11	0,00	0,00	0,00	-855,56	-4 705,55
	4/0110002/01433	KT Schule: Einrichtung 3. Klasse Lehrertisch, Sessel, 10 Ti	06.07.2018	5,5	10,0	-5 055,55	0,00	0,00	0,00	-777,78	-4 277,77
	4/0180003/01419	KT Schule: IT und Elektronische Geräte	06.07.2018	0,0	4,0	-200,00	0,00	0,00	0,00	-200,00	0,00
	4/0180003/01420	KT EDV Volksschule - Landesbeitrag Schul-KG-Fonds 5 L&	07.12.2020	0,0	1,5	-800,00	0,00	0,00	0,00	-800,00	0,00
	4/0290003/01429	KT Schule Innenhof 2 Tische, Sitzgelegenheiten, Tischtenn	29.10.2014	2,5	10,0	-875,00	0,00	0,00	0,00	-250,00	-625,00
	4/0290003/01430	KT Spielplatz Schule und NM-Betreuung Ankauf neuer Spi	29.10.2014	2,5	10,0	-4 025,00	0,00	0,00	0,00	-1 150,00	-2 875,00
	4/0290007/01420	KT Schule: Pianos je ein Klavier in der 4. Klasse und in der	04.07.2013	11,0	20,0	-2 461,53	0,00	0,00	0,00	-205,13	-2 256,40
240000	Kindergärten					-79 369,50	0,00	0,00	0,00	-2 609,00	-76 760,50
	1311	Investitionszuschüsse von Trägern öffentlichen Rechts				-79 369,50	0,00	0,00	0,00	-2 609,00	-76 760,50
	3/0040008/01411	KT KIGA: Einfriedung + Sonnensegel	17.12.2018	16,5	20,0	-2 712,50	0,00	0,00	0,00	-155,00	-2 557,50

Ansatz	MVAG Konto	Bezeichnung	Inbetrieb- nahme	RND	ND	Buchwert 31.12.2020	Zugänge/ + Umbuchungen	Abgänge/ -	Wertaufholung+/ Wertminderung-	Abschreibung	Buchwert 31.12.2021
	3/0060001/01410	KT Kindergartengebäude 80% Anteil	15.01.2000	44,5	50,0	-71 617,00	0,00	0,00	0,00	-1 574,00	-70 043,00
	3/0290003/01407	KT Doppelschaukel und Fallschuttmatten	17.12.2018	6,5	10,0	-750,00	0,00	0,00	0,00	-100,00	-650,00
	5/0110002/01423	KT KIGA: Einrichtung/ Ausstattung Bewegungsraum - Gerä	31.12.2016	4,5	10,0	-1 650,00	0,00	0,00	0,00	-300,00	-1 350,00
	5/0110002/01424	KT KIGA: Einrichtung Garderobe OG Kintergartengarderob	31.12.2016	4,5	10,0	-2 035,00	0,00	0,00	0,00	-370,00	-1 665,00
	5/0110002/01426	KT KIGA: Einrichtung Rückzugsraum EG/OG 1+2 Sitzecke	31.12.2016	4,5	10,0	-605,00	0,00	0,00	0,00	-110,00	-495,00
	5/0180003/01421	KT KIGA: Küchengeräte	31.12.2016	0,0	4,0	0,00	0,00	0,00	0,00	0,00	0,00
	5/0180004/01422	KT KIGA Kopierer	04.07.2013	0,0	8,0	0,00	0,00	0,00	0,00	0,00	0,00
240100	Kindergärten-Tagesbetreuung					-144 350,00	0,00	0,00	0,00	-3 700,00	-140 650,00
	1311	Investitionszuschüsse von Trägern öffentlichen Rechts				-144 350,00	0,00	0,00	0,00	-3 700,00	-140 650,00
	3/0060001/01485	KT Tagesbetreuung 20% Gebäudeanteil	31.12.2016	44,5	50,0	-141 050,00	0,00	0,00	0,00	-3 100,00	-137 950,00
	5/0110002/01425	KT KIGA: Einrichtung Tagesbetreuung EG 9 Sitzhocker W	31.12.2016	4,5	10,0	-3 300,00	0,00	0,00	0,00	-600,00	-2 700,00
262000	Sportplätze					-83 699,43	0,00	0,00	0,00	-5 048,73	-78 650,70
	1311	Investitionszuschüsse von Trägern öffentlichen Rechts				-50 568,57	0,00	0,00	0,00	-2 869,75	-47 698,82
	2/0040009/01454	KT Fußballplatz Ballfangnetz Fa. Waser KT	06.10.2015	3,5	10,0	-1 575,00	0,00	0,00	0,00	-350,00	-1 225,00
	2/0040013/01434	KT Beachvolleyballplatz	01.10.2003	14,5	33,0	-2 348,48	0,00	0,00	0,00	-151,51	-2 196,97
	2/0060001/01412	KT Gerätehaus FB und Beach	01.10.1994	22,5	50,0	-6 831,25	0,00	0,00	0,00	-290,69	-6 540,56
	2/0060001/01413	KT Sporthaus-Gebäude	01.09.2000	28,5	50,0	-36 445,42	0,00	0,00	0,00	-1 235,44	-35 209,98
	2/0350004/01440	KT Fußballplatz Flutlicht 4 Stk. Masten KT	01.07.1991	0,0	10,0	0,00	0,00	0,00	0,00	0,00	0,00
	2/0350004/01455	KT Fußballplatz Beregnungsanlage inkl. Technikcontainer /	12.10.2015	3,0	10,0	-3 368,42	0,00	0,00	0,00	-842,11	-2 526,31
	1313	Investitionszuschüsse von übrigen				-33 130,86	0,00	0,00	0,00	-2 178,98	-30 951,88
	2/0060001/01301	Gerätehaus Interessentenbeiträge	01.07.1995	22,5	50,0	-859,83	0,00	0,00	0,00	-36,59	-823,24
	2/0060001/00200	Sporthaus Interessentenbeiträge	01.09.2000	28,5	50,0	-26 703,72	0,00	0,00	0,00	-905,21	-25 798,51
	2/0350004/01282	Fußballplatz Interessentenbeiträge	01.09.2015	3,5	10,0	-5 567,31	0,00	0,00	0,00	-1 237,18	-4 330,13
265000	Tennisplätze und -hallen					0,00	0,00	0,00	0,00	0,00	0,00
	1311	Investitionszuschüsse von Trägern öffentlichen Rechts				0,00	0,00	0,00	0,00	0,00	0,00
	2/0040014/01446	KT Tennisplätze inkl. Einfriedung 4 Sandplätze KT	15.07.1996	0,0	15,0	0,00	0,00	0,00	0,00	0,00	0,00
321000	Einrichtungen der Musikpflege					-49 462,36	0,00	0,00	0,00	-1 798,63	-47 663,73
	1311	Investitionszuschüsse von Trägern öffentlichen Rechts				-17 586,83	0,00	0,00	0,00	-639,52	-16 947,31
	2/0060001/01445	KT Gemeindezentrum Anteil 40% Musik	21.09.1998	26,5	50,0	-17 586,83	0,00	0,00	0,00	-639,52	-16 947,31
	1313	Investitionszuschüsse von übrigen				-31 875,53	0,00	0,00	0,00	-1 159,11	-30 716,42
	2/0060001/01328	Musikheim Interessentenbeiträge	21.08.1998	26,5	50,0	-31 875,53	0,00	0,00	0,00	-1 159,11	-30 716,42

Ansatz	MVAG Konto	Bezeichnung	Inbetrieb- nahme	RND	ND	Buchwert 31.12.2020	Zugänge/ + Umbuchungen	Abgänge/ -	Wertaufholung/ Wertminderung-	Abschreibung	Buchwert 31.12.2021
361000		Nichtwissenschaftliche Archive				-12 311,82	0,00	0,00	0,00	-447,70	-11 864,12
	1311	Investitionszuschüsse von Trägern öffentlichen Rechts				-4 396,71	0,00	0,00	0,00	-159,88	-4 236,83
	2/0060001/01444	KT Gemeindezentrum Anteil 10 % Bücherei	20.12.1997	26,5	50,0	-4 396,71	0,00	0,00	0,00	-159,88	-4 236,83
	1313	Investitionszuschüsse von übrigen				-7 915,11	0,00	0,00	0,00	-287,82	-7 627,29
	2/0060001/01336	Gemeindezentrum Interessentenbeitrag Anteil 10 % Büche	20.12.1997	26,5	50,0	-7 915,11	0,00	0,00	0,00	-287,82	-7 627,29
612000		Gemeindestraßen				-70 769,79	0,00	4 500,00	0,00	-3 117,15	-72 152,64
	1311	Investitionszuschüsse von Trägern öffentlichen Rechts				-69 311,32	0,00	4 500,00	0,00	-3 058,81	-70 752,51
	2/0040001/01451	KT Oberzeillern / Geh- und Radweg Fläche 321,90 m², Ober	31.12.2013	24,0	33,0	-6 584,04	0,00	0,00	0,00	-263,36	-6 320,68
	2/0040001/01456	KT Roter Platz	01.03.2011	22,0	33,0	-62 727,28	0,00	0,00	0,00	-2 727,27	-60 000,01
	2/0040001/01542	KT Barrierefreier Zugang Arztordination	13.07.2021	32,5	33,0	0,00	0,00	4 500,00	0,00	-68,18	-4 431,82
	1313	Investitionszuschüsse von übrigen				-1 458,47	0,00	0,00	0,00	-58,34	-1 400,13
	2/0040001/01448	KT Buchberger / Fahrbahn Fläche 121,20 m², Oberfläche A	13.08.2018	24,0	33,0	-1 458,47	0,00	0,00	0,00	-58,34	-1 400,13
	2/0040001/01533	Aufschließung Storno	14.04.2020	25,4	25,4	0,00	0,00	0,00	0,00	0,00	0,00
640000		Einrichtungen und Maßnahmen				-8 965,51	0,00	0,00	0,00	-689,65	-8 275,86
	1311	Investitionszuschüsse von Trägern öffentlichen Rechts				-8 965,51	0,00	0,00	0,00	-689,65	-8 275,86
	4/0040012/01447	KT Leitsystem	01.07.2019	12,0	15,0	-8 965,51	0,00	0,00	0,00	-689,65	-8 275,86
710000		Land- und Forstwirtschaftlicher Wegebau				-364 816,85	0,00	9 345,02	0,00	-21 723,40	-352 438,47
	1311	Investitionszuschüsse von Trägern öffentlichen Rechts				-231 313,09	0,00	4 345,02	0,00	-11 083,55	-224 574,56
	2/0040001/01337	Landesbeitrag GW	09.07.2018	24,0	33,0	-3 068,18	0,00	0,00	0,00	-122,73	-2 945,45
	2/0040001/01338	Landesbeitrag GW	09.07.2018	24,0	33,0	-4 477,27	0,00	0,00	0,00	-179,09	-4 298,18
	2/0040001/01484	Landesbeitrag GW	09.07.2018	11,0	33,0	-4 303,45	0,00	0,00	0,00	-358,62	-3 944,83
	2/0040001/01508	Landesbeitrag GW+Gdestr. 2017	31.12.2017	28,5	33,0	-16 984,84	0,00	0,00	0,00	-575,76	-16 409,08
	2/0040001/01510	Landesbeitrag GW 2016	31.12.2016	27,5	33,0	-3 886,37	0,00	0,00	0,00	-136,36	-3 750,01
	2/0040001/01511	Landesbeitrag GW+Gdestr. 2015	31.12.2015	26,5	33,0	-9 795,84	0,00	0,00	0,00	-356,21	-9 439,63
	2/0040001/01512	Landesbeitrag GW+Gdestr. 2014	31.12.2014	25,5	33,0	-25 758,00	0,00	0,00	0,00	-972,00	-24 786,00
	2/0040001/01513	Landesbeitrag GW 2013	31.12.2013	24,5	33,0	-3 090,91	0,00	0,00	0,00	-121,21	-2 969,70
	2/0040001/01514	Landesbeitrag GW+Gdestr. 2012	31.12.2012	23,5	33,0	-17 675,16	0,00	0,00	0,00	-721,44	-16 953,72
	2/0040001/01515	Landesbeitrag GW 2011	31.12.2011	22,5	33,0	-1 993,94	0,00	0,00	0,00	-84,85	-1 909,09
	2/0040001/01516	Landesbeitrag GW 2010	31.12.2010	21,5	33,0	-1 431,81	0,00	0,00	0,00	-63,64	-1 368,17
	2/0040001/01517	Landesbeitrag GW+Gdestr. 2009	31.12.2009	20,5	33,0	-39 770,26	0,00	0,00	0,00	-1 849,78	-37 920,48
	2/0040001/01518	Landesbeitrag GW+Gdestr. 2008	31.12.2008	19,5	33,0	-20 810,61	0,00	0,00	0,00	-1 015,15	-19 795,46
	2/0040001/01519	Landesbeitrag GW+Gdestr. 2007	31.12.2007	18,5	33,0	-10 240,78	0,00	0,00	0,00	-525,17	-9 715,61
	2/0040001/01520	Landesbeitrag GW+Gdestr. 2006	31.12.2006	17,5	33,0	-18 454,95	0,00	0,00	0,00	-997,56	-17 457,39
	2/0040001/01521	Landesbeitrag GW+Gdestr. 2005	31.12.2005	16,5	33,0	-6 788,45	0,00	0,00	0,00	-387,91	-6 400,54
	2/0040001/01522	Landesbeitrag GW+Gdestr. 2004	31.12.2004	15,5	33,0	-10 683,01	0,00	0,00	0,00	-647,46	-10 035,55

Ansatz	MVAG	Bezeichnung	Inbetrieb-	RND	ND	Buchwert	Zugänge/	Abgänge/	Wertaufholung+/	Abschreibung	Buchwert
	Konto		nahme			31.12.2020	+ Umbuchungen -	-	Wertminderung-		31.12.2021
	2/0040001/01523	Landesbeitrag GW 2003	31.12.2003	14,5	33,0	-516,67	0,00	0,00	0,00	-33,33	-483,34
	2/0040001/01524	Landesbeitrag GW 2002	31.12.2002	13,5	33,0	-2 640,32	0,00	0,00	0,00	-182,09	-2 458,23
	2/0040001/01525	Landesbeitrag Gdestr. 2000	31.12.2000	11,5	33,0	-880,88	0,00	0,00	0,00	-70,47	-810,41
	2/0040001/01526	Landesbeitrag Gdestr. 1998	31.12.1998	9,5	33,0	-3 468,48	0,00	0,00	0,00	-330,33	-3 138,15
	2/0040001/01527	Landesbeitrag Gdestr. 1997	31.12.1997	8,5	33,0	-2 615,11	0,00	0,00	0,00	-275,27	-2 339,84
	2/0040001/01528	Landesbeitrag Gdestr. 1996	31.12.1996	7,5	33,0	-4 423,25	0,00	0,00	0,00	-520,38	-3 902,87
	2/0040001/01530	KT - Güterweg Engersdorf Fahrbahn	28.10.2019	30,5	33,0	-13 554,55	0,00	0,00	0,00	-430,30	-13 124,25
	2/0040001/01538	KT - Landesbeitrag GW Friedlmühle Zufahrt Neu Stastny, L 03.08.2021	32,5	33,0	-4 000,00	0,00	4 345,02	0,00	-126,44	-8 218,58	
	1313	Investitionszuschüsse von übrigen				-133 503,76	0,00	5 000,00	0,00	-10 639,85	-127 863,91
	2/0040001/01449	KT Stolz - Grubhof / Fahrbahn Fläche 982,08 m², Oberfläch	10.01.2019	24,0	33,0	-5 457,56	0,00	0,00	0,00	-218,30	-5 239,26
	2/0040001/01450	KT Pötsch - Übelacker / Fahrbahn Fläche 681,84 m², Oberfl	13.08.2019	24,5	33,0	-6 374,23	0,00	0,00	0,00	-249,97	-6 124,26
	2/0040001/01452	KT Harreiter - Kirchholz / Fahrbahn Fläche 1.099,05 m², Ot	10.12.2018	11,0	33,0	-871,76	0,00	0,00	0,00	-72,65	-799,11
	2/0040001/01486	IB GW 2015	31.12.2015	26,5	33,0	-8 644,90	0,00	0,00	0,00	-314,36	-8 330,54
	2/0040001/01487	IB GW 2014	31.12.2014	25,5	33,0	-12 466,32	0,00	0,00	0,00	-470,43	-11 995,89
	2/0040001/01488	IB GW 2013	31.12.2013	24,5	33,0	-7 873,14	0,00	0,00	0,00	-308,75	-7 564,39
	2/0040001/01489	IB GW 2012	31.12.2012	23,5	33,0	-2 210,88	0,00	0,00	0,00	-90,24	-2 120,64
	2/0040001/01490	IB GW 2011	31.12.2011	22,5	33,0	-8 282,27	0,00	0,00	0,00	-352,44	-7 929,83
	2/0040001/01491	IB GW 2010	31.12.2010	21,5	33,0	-4 149,68	0,00	0,00	0,00	-184,43	-3 965,25
	2/0040001/01492	IB GW 2009	31.12.2009	20,5	33,0	-12 019,90	0,00	0,00	0,00	-559,07	-11 460,83
	2/0040001/01493	IB GW 2008	31.12.2008	19,5	33,0	-8 490,55	0,00	0,00	0,00	-414,17	-8 076,38
	2/0040001/01494	IB GW 2007	31.12.2007	18,5	33,0	-3 810,24	0,00	0,00	0,00	-195,40	-3 614,84
	2/0040001/01495	IB GW 2006	31.12.2006	17,5	33,0	-3 273,17	0,00	0,00	0,00	-176,93	-3 096,24
	2/0040001/01496	IB GW 2005	31.12.2005	16,5	33,0	-540,49	0,00	0,00	0,00	-30,89	-509,60
	2/0040001/01497	IB GW 2002	31.12.2002	13,5	33,0	-487,28	0,00	0,00	0,00	-33,61	-453,67
	2/0040001/01498	IB GW 2000	31.12.2000	11,5	33,0	-129,97	0,00	0,00	0,00	-10,40	-119,57
	2/0040001/01499	IB GW 1999	31.12.1999	10,5	33,0	-929,14	0,00	0,00	0,00	-80,79	-848,35
	2/0040001/01500	IB GW 1997	31.12.1997	8,5	33,0	-5 209,32	0,00	0,00	0,00	-548,35	-4 660,97
	2/0040001/01501	IB GW 1994	31.12.1994	5,5	33,0	-6 402,58	0,00	0,00	0,00	-985,01	-5 417,57
	2/0040001/01502	IB GW 1993	31.12.1993	4,5	33,0	-4 150,32	0,00	0,00	0,00	-754,60	-3 395,72
	2/0040001/01503	IB GW 1992	31.12.1992	3,5	33,0	-5 795,51	0,00	0,00	0,00	-1 287,89	-4 507,62
	2/0040001/01504	IB GW 1991	31.12.1991	2,5	33,0	-590,99	0,00	0,00	0,00	-168,85	-422,14
	2/0040001/01505	IB GW 1990	31.12.1990	1,5	33,0	-709,34	0,00	0,00	0,00	-283,74	-425,60
	2/0040001/01506	IB GW 1989	31.12.1989	0,5	33,0	-2 138,31	0,00	0,00	0,00	-1 425,54	-712,77
	2/0040001/01507	IB GW 1988	31.12.1988	0,0	33,0	-699,72	0,00	0,00	0,00	-699,72	0,00
	2/0040001/01509	IB GW 1996	31.12.1996	7,5	33,0	-449,26	0,00	0,00	0,00	-52,85	-396,41
	2/0040001/01529	KT- Engersdorf Fahrbahn_ Interessenten	24.10.2019	30,5	33,0	-16 346,93	0,00	0,00	0,00	-518,95	-15 827,98
	2/0040001/01539	IB Interessentenbeiträge Friedlmühle Zufahrt Neu Stastny, 03.08.2021	32,5	33,0	-5 000,00	0,00	5 000,00	0,00	-151,52	-9 848,48	

Ansatz	MVAG	Bezeichnung	Inbetrieb-	RND	ND	Buchwert	Zugänge/	Abgänge/	Wertaufholung+/	Abschreibung	Buchwert
Konto			nahme			31.12.2020	+ Umbuchungen	-	Wertminderung-		31.12.2021
815000		Park- und Gartenanlagen, Kinderspielplätze				0,00	0,00	780,00	0,00	-30,00	-750,00
	1311	Investitionszuschüsse von Trägern öffentlichen Rechts				0,00	0,00	780,00	0,00	-30,00	-750,00
		4/0290003/01436 KT Spielplatz Ludwigsdorf	01.09.2008	0,0	10,0	0,00	0,00	0,00	0,00	0,00	0,00
		4/0460002/00002 KT Trinkbrunnen Marktplatz/Spielplatz	30.09.2021	12,5	13,0	0,00	0,00	780,00	0,00	-30,00	-750,00
816000		Öffentliche Beleuchtung und öffentliche Uhren				-11 366,67	0,00	0,00	0,00	-1 280,00	-10 086,67
	1311	Investitionszuschüsse von Trägern öffentlichen Rechts				-11 366,67	0,00	0,00	0,00	-1 280,00	-10 086,67
		2/0040012/01529 Landesbeitrag Straßenbeleuchtung 2016	31.12.2016	9,5	15,0	-4 059,99	0,00	0,00	0,00	-386,67	-3 673,32
		2/0040012/01530 Landesbeitrag Straßenbeleuchtung 2015	31.12.2015	8,5	15,0	-1 963,33	0,00	0,00	0,00	-206,67	-1 756,66
		2/0040012/01531 Landesbeitrag Straßenbeleuchtung 2014	31.12.2014	7,5	15,0	-1 643,34	0,00	0,00	0,00	-193,33	-1 450,01
		2/0040012/01532 Landesbeitrag Straßenbeleuchtung 2013	31.12.2013	6,5	15,0	-3 700,01	0,00	0,00	0,00	-493,33	-3 206,68
851000		Betriebe der Abwasserbeseitigung				-1 500 196,24	0,00	65 991,42	0,00	-53 515,31	-1 512 672,35
	1311	Investitionszuschüsse von Trägern öffentlichen Rechts				-802 907,35	0,00	24 104,00	0,00	-29 827,38	-797 183,97
		2/0120001/01416 KT Photovoltaikanlage Bauhof	02.01.2016	6,5	15,0	-24 540,00	0,00	0,00	0,00	-3 272,00	-21 268,00
		3/0060001/01406 KT Kläranlage Betriebsgebäude	15.05.1995	23,0	50,0	-57 692,93	0,00	0,00	0,00	-2 403,87	-55 289,06
		3/0120001/01417 KT Photovoltaikanlage Kläranlage	02.01.2016	6,5	15,0	-6 420,00	0,00	0,00	0,00	-856,00	-5 564,00
		3/0120001/01418 KT Photovoltaikanlage Schloss	02.01.2016	6,5	15,0	-22 440,00	0,00	0,00	0,00	-2 992,00	-19 448,00
		3/0440001/01533 KT Aktualisierung Leitungskataster 2015-2019 BA 101 u. B	05.09.2019	21,5	25,0	-27 636,56	0,00	24 104,00	0,00	-1 776,11	-49 964,45
		3/0450001/01389 BA01 RW-Kanal Bundesförd. RS Ludwigsdorf, Oberzeillern	15.05.2006	23,0	50,0	-6 116,51	0,00	0,00	0,00	-254,85	-5 861,66
		3/0450001/01397 KT BA 02 Schmutzwasserkanal	15.05.2008	35,0	50,0	-19 102,05	0,00	0,00	0,00	-530,61	-18 571,44
		3/0450001/01398 KT BA 03 Schmutzwasserkanal	15.05.2010	37,0	50,0	-3 071,01	0,00	0,00	0,00	-80,82	-2 990,19
		3/0450001/01399 KT BA 04 Schmutzwasserkanal Hochriesergründe KT	15.05.2012	42,0	50,0	-68 934,16	0,00	0,00	0,00	-1 603,12	-67 331,04
		3/0450001/01400 KT BA01 Regenwasserkanal RS Ludwigsdorf, Oberzeillern	15.05.2006	23,0	50,0	-5 222,15	0,00	0,00	0,00	-217,59	-5 004,56
		3/0450001/01401 KT BA02 Regenwasserkanal	15.05.2008	35,0	50,0	-19 500,25	0,00	0,00	0,00	-541,67	-18 958,58
		3/0450001/01402 KT BA03 Regenwasserkanal	31.12.2009	37,0	50,0	-17 383,03	0,00	0,00	0,00	-457,45	-16 925,58
		3/0450001/01403 KT BA04 Regenwasserkanal	15.05.2012	42,0	50,0	-10 403,42	0,00	0,00	0,00	-241,94	-10 161,48
		3/0450001/01404 KT BA06 Jahr 2019 Regenwasserkanal 806 lfm KT	15.05.2017	44,0	50,0	-163 905,61	0,00	0,00	0,00	-3 642,35	-160 263,26
		3/0450001/01405 KT BA06 Jahr 2019 Schmutzwasserkanal 626 lfm KT	15.05.2017	44,0	50,0	-11 767,96	0,00	0,00	0,00	-261,51	-11 506,45
		3/0450001/01441 KT BA01 Schmutzwasserkanal	15.05.1995	23,0	50,0	-230 771,71	0,00	0,00	0,00	-9 615,49	-221 156,22
		3/0450001/01491 KT Regenwasserkanal Marktstraße (Hochwasser) KIP 2021	01.12.2021	49,5	50,0	-108 000,00	0,00	0,00	0,00	-1 080,00	-106 920,00
		3/0450003/01453 KT Kläranlage Reinigungsanlage	15.05.1995	0,0	25,0	0,00	0,00	0,00	0,00	0,00	0,00
	1313	Investitionszuschüsse von übrigen				-697 288,89	0,00	41 887,42	0,00	-23 687,93	-715 488,38
		3/0450001/01458 AnschlussgebührenBA01_1993	15.05.1993	23,0	50,0	-65 464,46	0,00	0,00	0,00	-2 727,69	-62 736,77
		3/0450001/01459 AnschlussgebührenBA01_1994	15.05.1994	23,0	50,0	-94 862,46	0,00	0,00	0,00	-3 952,60	-90 909,86
		3/0450001/01460 AnschlussgebührenBA01_1995	15.05.1995	23,0	50,0	-45 313,66	0,00	0,00	0,00	-1 888,07	-43 425,59
		3/0450001/01461 AnschlussgebührenBA01_1996	15.05.1996	23,0	50,0	-19 906,15	0,00	0,00	0,00	-829,42	-19 076,73
		3/0450001/01462 AnschlussgebührenBA01_1997	15.05.1997	23,0	50,0	-6 800,92	0,00	0,00	0,00	-283,37	-6 517,55

Ansatz	MVAG Konto	Bezeichnung	Inbetrieb- nahme	RND	ND	Buchwert 31.12.2020	Zugänge/ + Umbuchungen	Abgänge/ -	Wertaufholung/ Wertminderung-	Abschreibung	Buchwert 31.12.2021
	3/0450001/01463	AnschlussgebührenBA01_1998	15.05.1998	23,0	50,0	-7 545,95	0,00	0,00	0,00	-314,41	-7 231,54
	3/0450001/01464	AnschlussgebührenBA01_1999	15.05.1999	23,0	50,0	-15 757,21	0,00	0,00	0,00	-656,55	-15 100,66
	3/0450001/01465	AnschlussgebührenBA01_2000	15.05.2000	23,0	50,0	-14 114,56	0,00	0,00	0,00	-588,11	-13 526,45
	3/0450001/01466	AnschlussgebührenBA01_2002	15.05.2002	23,0	50,0	-21 424,70	0,00	0,00	0,00	-892,70	-20 532,00
	3/0450001/01467	AnschlussgebührenBA01_2003	15.05.2003	23,0	50,0	-15 653,09	0,00	0,00	0,00	-652,21	-15 000,88
	3/0450001/01468	AnschlussgebührenBA01_2004	15.05.2004	23,0	50,0	-17 978,41	0,00	0,00	0,00	-749,10	-17 229,31
	3/0450001/01469	AnschlussgebührenBA01_2005	15.05.2005	23,0	50,0	-3 715,25	0,00	0,00	0,00	-154,80	-3 560,45
	3/0450001/01470	AnschlussgebührenBA01_2006	15.05.2006	23,0	50,0	-15 816,67	0,00	0,00	0,00	-659,03	-15 157,64
	3/0450001/01471	AnschlussgebührenBA01_2007	15.05.2007	23,0	50,0	-10 185,96	0,00	0,00	0,00	-424,42	-9 761,54
	3/0450001/01472	AnschlussgebührenBA02_2008	15.05.2008	35,0	50,0	-32 820,40	0,00	0,00	0,00	-911,68	-31 908,72
	3/0450001/01473	AnschlussgebührenBA03_2009	15.05.2009	37,0	50,0	-17 608,38	0,00	0,00	0,00	-463,38	-17 145,00
	3/0450001/01474	AnschlussgebührenBA03_2010	15.05.2010	37,0	50,0	-37 444,08	0,00	0,00	0,00	-985,37	-36 458,71
	3/0450001/01475	AnschlussgebührenBA04_2011	15.05.2011	42,0	50,0	-9 423,98	0,00	0,00	0,00	-219,16	-9 204,82
	3/0450001/01476	AnschlussgebührenBA04_2012	15.05.2012	42,0	50,0	-27 790,87	0,00	0,00	0,00	-646,30	-27 144,57
	3/0450001/01477	AnschlussgebührenBA04_2013	15.05.2013	42,0	50,0	-26 993,86	0,00	0,00	0,00	-627,76	-26 366,10
	3/0450001/01478	AnschlussgebührenBA04_2014	15.05.2014	42,0	50,0	-20 210,67	0,00	0,00	0,00	-470,02	-19 740,65
	3/0450001/01479	AnschlussgebührenBA04_2015	15.05.2015	42,0	50,0	-13 773,11	0,00	0,00	0,00	-320,30	-13 452,81
	3/0450001/01480	AnschlussgebührenBA04_2016	15.05.2016	42,0	50,0	-15 565,45	0,00	0,00	0,00	-361,99	-15 203,46
	3/0450001/01481	AnschlussgebührenBA04_2017	15.05.2017	42,0	50,0	-16 609,72	0,00	0,00	0,00	-386,27	-16 223,45
	3/0450001/01482	AnschlussgebührenBA06_2018	15.05.2018	44,0	50,0	-67 458,72	0,00	0,00	0,00	-1 499,08	-65 959,64
	3/0450001/01483	AnschlussgebührenBA06_2019	15.05.2019	44,0	50,0	-11 940,90	0,00	0,00	0,00	-265,35	-11 675,55
	3/0450001/01485	AnschlussgebührenBA06_2020	16.03.2020	48,0	50,0	-24 850,88	0,00	0,00	0,00	-507,16	-24 343,72
	3/0450001/01488	KT Kanalgänzungsabgaben 2020 BA01 Schmutzwasser	24.06.2020	48,0	50,0	-548,84	0,00	0,00	0,00	-11,20	-537,64
	3/0450001/01492	AnschlussgebührenBA04_2020	18.11.2020	48,5	50,0	-10 459,84	0,00	0,00	0,00	-211,31	-10 248,53
	3/0450001/01493	AnschlussgebührenBA01_2020	18.11.2020	48,5	50,0	-9 249,74	0,00	0,00	0,00	-186,86	-9 062,88
	3/0450001/01494	KT Kanalgänzungsabgaben 2021 BA03	10.02.2021	37,0	38,0	0,00	0,00	16 545,27	0,00	-435,40	-16 109,87
	3/0450001/01495	AnschlussgebührenBA04_2021	10.02.2021	42,0	43,0	0,00	0,00	5 016,57	0,00	-116,66	-4 899,91
	3/0450001/01496	AnschlussgebührenBA01_2021	10.02.2021	23,0	24,0	0,00	0,00	2 628,02	0,00	-109,50	-2 518,52
	3/0450001/01499	AnschlussgebührenBA06_2021	14.07.2021	49,5	50,0	0,00	0,00	8 761,22	0,00	-87,61	-8 673,61
	3/0450001/01500	Anschlussgebühren BA07_2021 Ahornstraße in Ludwigsdo	12.10.2021	47,5	48,0	0,00	0,00	8 936,34	0,00	-93,09	-8 843,25
859000	Sonstige Betriebe mit marktbestimmter Tätigkeit					-44 367,89	0,00	0,00	0,00	-1 377,00	-42 990,89
	1311	Investitionszuschüsse von Trägern öffentlichen Rechts				-44 367,89	0,00	0,00	0,00	-1 377,00	-42 990,89
	2/0330003/01279	KT LWL 2020 KIP 2020	16.11.2020	31,0	32,5	-24 615,38	0,00	0,00	0,00	-769,23	-23 846,15
	2/0330003/01281	KT LWL 2021 KIP 2020	16.11.2020	31,5	33,0	-19 752,51	0,00	0,00	0,00	-607,77	-19 144,74
892000	Beherbergungsbetriebe (Schloss Zeillern)					-2 123 350,80	0,00	2 050,00	0,00	-45 465,39	-2 079 935,41
	1311	Investitionszuschüsse von Trägern öffentlichen Rechts				-1 815 210,80	0,00	2 050,00	0,00	-36 785,39	-1 780 475,41
	3/0060001/01442	KT Schloss Zeillern Wintergarten	29.11.2006	34,5	50,0	-143 583,63	0,00	0,00	0,00	-4 044,61	-139 539,02

Ansatz	MVAG	Bezeichnung	Inbetrieb-	RND	ND	Buchwert	Zugänge/	Abgänge/	Wertaufholung+/	Abschreibung	Buchwert
	Konto		nahme			31.12.2020	+ Umbuchungen -	-	Wertminderung-		31.12.2021
	3/0060001/01443	KT Schloss Zeillern Zubau	30.12.2001	30,5	50,0	-469 284,83	0,00	0,00	0,00	-14 897,93	-454 386,90
	3/0060004/01393	KT Schloss Zeillern Altbau Bundesförderungen	31.12.1989	66,5	100,0	-160 560,74	0,00	2 050,00	0,00	-2 409,05	-160 201,69
	3/0060004/01435	KT Schloss Zeillern historischer Altbau Landesförderungen	31.12.1989	66,5	100,0	-1 041 781,60	0,00	0,00	0,00	-15 433,80	-1 026 347,80
	1313	Investitionszuschüsse von übrigen				-308 140,00	0,00	0,00	0,00	-8 680,00	-299 460,00
	3/0060001/01288	Schloss: Interessentenbeiträge Pächterin Beitrag zu Winter	01.12.2006	34,5	50,0	-308 140,00	0,00	0,00	0,00	-8 680,00	-299 460,00
892100	Beherbergungsbetriebe (Schlossumfeld)					-55 699,83	0,00	0,00	0,00	-7 402,15	-48 297,68
	1311	Investitionszuschüsse von Trägern öffentlichen Rechts				-55 699,83	0,00	0,00	0,00	-7 402,15	-48 297,68
	2/0070002/01457	KT Infowand-Roter Platz	18.12.2012	8,5	20,0	-28 344,31	0,00	0,00	0,00	-2 983,61	-25 360,70
	3/0070003/01415	KT Pavillon Schlossinsel	01.07.1994	5,5	33,0	-8 115,52	0,00	0,00	0,00	-1 248,54	-6 866,98
	5/0110002/01437	KT Liegewellen Schlossinsel	01.04.2013	1,0	10,0	-240,00	0,00	0,00	0,00	-120,00	-120,00
	5/0110002/01438	KT Bänke Schlossinsel	01.04.2013	1,0	10,0	-100,00	0,00	0,00	0,00	-50,00	-50,00
	5/0110002/01439	KT 6 Stk Schirme Schlossinsel inkl. Schutzhüllen KT	18.12.2012	0,5	10,0	-1 800,00	0,00	0,00	0,00	-1 200,00	-600,00
	5/0110002/01447	KT Schirme (groß) Bundesförderung KIP 6 Stk. Schlossins	09.12.2020	8,5	10,0	-17 100,00	0,00	0,00	0,00	-1 800,00	-15 300,00
	Gesamtsumme					-5 290 664,82	0,00	128 885,00	0,00	-174 476,19	-5 245 073,63

Liste der nicht bewerteten Kulturgüter (Anlage 6h)

Art	Bezeichnung	Standort	Anzahl (bei Sammlungen)
------------	--------------------	-----------------	--------------------------------

Leasingspiegel (Anlage 6i)

Finanzierungsleasing

Ansatz- oder Projektbezeichnung	Anschaffungskosten	Buchwert 31.12.2020	Buchwert 31.12.2021	Summe ausstehender Mindestleasing- zahlungen	Restlaufzeit in Jahren
Summe	0,00	0,00	0,00	0,00	

Wirtschaftliche Unternehmungen, Betriebe, betriebsähnliche Einrichtungen gem. § 1 Abs. 2

Summe	0,00	0,00	0,00	0,00	
-------	------	------	------	------	--

Operating Leasing

Ansatz- oder Projektbezeichnung	Grundmietzeit in Jahren	Gesamtkosten	Einmalkautiion	Leasingentgelt (ohne laufender Kautiion)	Laufende Kautiion	Restlaufzeit in Jahren	Kumulierte Restzahlungen
Summe		0,00	0,00	0,00	0,00		0,00

Wirtschaftliche Unternehmungen, Betriebe, betriebsähnliche Einrichtungen gem. § 1 Abs. 2

Summe		0,00	0,00	0,00	0,00		0,00
-------	--	------	------	------	------	--	------

Nachweis über unmittelbare Beteiligungen
der Gebietskörperschaft (Anlage 6j)

Beteiligung an Wirtschaftsraum Amstetten GmbH

Name der Einheit	Beteiligung an Wirtschaftsraum Amstetten GmbH
Firmenbuch-Nr.	544901a
Beteiligungsart	Sonstige
Stamm-/Grundkapital	360 000,00
Anteil der Gebietskörperschaft in %	2,600
Buchwert der Beteiligung(t)	0,00
Geschäftsjahr	27.11.2020 bis 31.12.2020
Eigenkapital / geschätztes Nettovermögen 31.12.2020	0,00
Eigenkapital / geschätztes Nettovermögen 31.12.2021	1 107 168,96
Bilanzsumme	9 515 075,18
Finanzverbindlichkeiten	0,00
Jahresüberschuss/Jahresfehlbetrag	-32 831,04
Gewinnausschüttungen an die Gebietskörperschaft	0,00
Klassifikation gem. ESVG	Öffentlich kontrollierte nichtfinanzielle Kapitalgesellschaften (Inland)
Konzernabschluss	Nein

Nachweis über mittelbare Beteiligungen
der Gebietskörperschaft (Anlage 6k)

Nachweis über aktive Finanzinstrumente (Anlage 6m)

Kategorie	Buchwert Stand 31.12.2021	Wechselkurs- differenzen	beizulegender Zeitwert	durchschn. Nominal- verzinsung in %	durchschnittliche Rendite in %	durchschnittliche RLZ in Jahren
bis zur Endfälligkeit gehalten	0,00					
in heimischer Währung	0,00					
in fremder Währung	0,00					
zur Veräußerung verfügbar	0,00					
in heimischer Währung	0,00					
in fremder Währung	0,00					
Partizipations- und Hybridkapital	0,00					
Partizipationskapital	0,00					
Hybridkapital	0,00					
Summe	0,00					

Einzelnachweis über aktive Finanzinstrumente (Anlage 6n)

Wertpapierbezeichnung	Währung	Stand bei Anschaffung in Euro	Buchwert 31.12.2020 in Euro	Zugang in Euro	Abgang in Euro	Buchwert 31.12.2021 in Euro	Wechsel- kurs bei Anschaffung	Wechsel- kurs 31.12.2020	Wechsel- kurs 31.12.2021	Buchwert bei Anschaffung in Fremdwährung	Buchwert 31.12.2020 in Fremdwährung	Stand 31.12.2021 in Fremdwährung
bis zur Endfälligkeit gehalten		0,00	0,00	0,00	0,00	0,00						
in heimischer Währung		0,00	0,00	0,00	0,00	0,00						
in fremder Währung		0,00	0,00	0,00	0,00	0,00						
zur Veräußerung verfügbar		0,00	0,00	0,00	0,00	0,00						
in heimischer Währung		0,00	0,00	0,00	0,00	0,00						
in fremder Währung		0,00	0,00	0,00	0,00	0,00						
Partizipations- und Hybridkapital		0,00	0,00	0,00	0,00	0,00						
Partizipationskapital		0,00	0,00	0,00	0,00	0,00						
Hybridkapital		0,00	0,00	0,00	0,00	0,00						
Summe		0,00	0,00	0,00	0,00	0,00						

Rückstellungsspiegel (Anlage 6q)

Rückstellung	Stand 31.12.2020	Dotierungen (+)	Verbrauch (-)	Auflösung (-)	Stand 31.12.2021
Kurzfristig	0,00	0,00	0,00	0,00	0,00
Rückstellungen für Prozesskosten					
Rückstellungen für nicht konsumierte Urlaube					
Rückstellungen für ausstehende Rechnungen					
Sonstige kurzfristige Rückstellungen					
Langfristig	144 500,95	11 298,18	0,00	0,00	155 799,13
Rückstellungen für Abfertigungen	121 325,95	9 698,18			131 024,13
Rückstellungen für Jubiläumszuwendungen	23 175,00	1 600,00			24 775,00
Rückstellungen für Haftungen					
Rückstellungen für Sanierung von Altlasten					
Rückstellungen für Pensionen (Säule I)					
Sonstige langfristige Rückstellungen					
Gesamtsumme	144 500,95	11 298,18	0,00	0,00	155 799,13

Haftungsnachweis (Anlage 6r)

Teil A - Haftungspositionen relevant iSd Art. 15a Vereinbarung HOG

Bezeichnung der/des Haftungsnehmerin/s oder einer Gruppe gleichartiger Haftungen	Haftungsrahmen	Stand 31.12.2020	Zugänge (+)	Abgänge (-)	Stand 31.12.2021	davon Umklassifizierungen
Untergruppe 1 - Haftungen für Kredit- und Finanzinstitute						
Zwischensumme - Untergruppe 1	0,00	0,00	0,00	0,00	0,00	
Untergruppe 2 - Grundbücherlich besicherte Haftungen von Wohnbau-Darlehen						
Zwischensumme - Untergruppe 2	0,00	0,00	0,00	0,00	0,00	
Untergruppe 3 - Sonstige Wirtschaftshaftungen						
Zwischensumme - Untergruppe 3	0,00	0,00	0,00	0,00	0,00	
Summe A	0,00	0,00	0,00	0,00	0,00	

Haftung der staatlichen, außerbudgetären Einheiten gem. ESVG iSd Art. 15a Vereinbarung HOG	Haftungsrahmen	Stand 31.12.2020	Zugänge (+)	Abgänge (-)	Stand 31.12.2021	davon Umklassifizierungen
Untergruppe 1 - Haftungen für Kredit- und Finanzinstitute						
Zwischensumme - Untergruppe 1	0,00	0,00	0,00	0,00	0,00	
Untergruppe 2 - Grundbücherlich besicherte Haftungen von Wohnbau-Darlehen						
Zwischensumme - Untergruppe 2	0,00	0,00	0,00	0,00	0,00	
Untergruppe 3 - Sonstige Wirtschaftshaftungen						
Zwischensumme - Untergruppe 3	0,00	0,00	0,00	0,00	0,00	
Summe B	0,00	0,00	0,00	0,00	0,00	
Gesamtsumme	0,00	0,00	0,00	0,00	0,00	

Teil B - Haftungspositionen nicht relevant iSd Art. 15a Vereinbarung HOG

Bezeichnung der/des Haftungsnehmerin/s oder einer Gruppe gleichartiger Haftungen	Haftungsrahmen	Stand 31.12.2020	Zugänge (+)	Abgänge (-)	Stand 31.12.2021	davon Umklassifizierungen
Untergruppe 1 - Haftungen für Kredit- und Finanzinstitute						
Zwischensumme - Untergruppe 1	0,00	0,00	0,00	0,00	0,00	
Untergruppe 2 - Grundbücherlich besicherte Haftungen von Wohnbau-Darlehen						
Zwischensumme - Untergruppe 2	0,00	0,00	0,00	0,00	0,00	
Untergruppe 3 - Sonstige Wirtschaftshaftungen						
Zwischensumme - Untergruppe 3	0,00	0,00	0,00	0,00	0,00	
Gesamtsumme	0,00	0,00	0,00	0,00	0,00	

Einzelnachweis über die nicht voranschlagswirksame Gebarung
gemäß § 12 (Anlage 6t)

Einzelnachweis der vermögenswirksamen Bestandskonten

Konto	Kontenbezeichnung	Stand 31.12.2020	Umsatz Soll	Umsatz Haben	Stand 31.12.2021
Veränderung der nicht voranschlagswirksamen Forderungen					
270000	Finanzamt Vorsteuerbeträge (nicht voranschlagswirksame Gebarung)	34 332,58	191 385,64	103 229,85	122 488,37
271000	Umsatzsteuer Verrechnungskonto – Gutschrift (nicht voranschlagswirksame Gebarung)	0,00	119 004,05	119 004,05	0,00
279000	Sonstige für Dritte geleistete Vorschüsse (nicht voranschlagswirksame Gebarung)	387,00	1 872,08	2 007,08	252,00
287000	Sonstige kurzfristige Forderungen (nicht voranschlagswirksame Gebarung)	0,00	311 300,00	311 300,00	0,00
	Summe	34 719,58	623 561,77	535 540,98	122 740,37
Veränderung der nicht voranschlagswirksamen Verbindlichkeiten					
360000	Umsatzsteuer (nicht voranschlagswirksame Gebarung)	14 198,77	67 320,20	66 013,91	12 892,48
361000	Erläge von/für Dienststellen der Gebietskörperschaften (nicht voranschlagswirksame Gebarung)	0,00	4 518,90	4 518,90	0,00
362000	Gehaltsabzugsgebarungen (nicht voranschlagswirksame Gebarung)	7 887,04	246 338,39	243 848,67	5 397,32
363000	Einbehaltungen und Überzahlungen von Dritten (nicht voranschlagswirksame Gebarung)	0,00	1 875,92	6 075,50	4 199,58
368000	Barvorlagen (nicht voranschlagswirksame Gebarung)	4 744,10	4 744,10	4 744,10	4 744,10
369000	Sonstige Erläge (nicht voranschlagswirksame Gebarung)	10 020,00	13 398,00	15 143,00	11 765,00
379000	Sonstige Verbindlichkeiten (nicht voranschlagswirksame Gebarung)	0,00	423 576,07	423 576,07	0,00
	Summe	36 849,91	761 771,58	763 920,15	38 998,48

Einzelnachweis der finanzierungswirksamen Vorschuss- und Verwahrgeldkonten

(inkl. anteiliger Kundenforderungen und Lieferantenverbindlichkeiten)

Konto	Kontenbezeichnung	Stand 31.12.2020	Umsatz Soll	Umsatz Haben	Stand 31.12.2021
Veränderung der nicht voranschlagswirksamen Forderungen					
270000	UST - VORSTEUER	26 334,73	103 229,85	198 838,96	121 943,84
271000	FINANZAMT ABRECHNUNG	0,00	119 004,05	119 004,05	0,00
279000	DIVERSE VORSCHÜSSE	0,00	1 872,08	1 872,08	0,00
279200	Rabattgutscheine Personal	387,00	135,00	0,00	252,00
287777	KASSENBESTANDSVERÄNDERUNGEN	0,00	311 300,00	311 300,00	0,00
290000	Centausgleich	0,00	0,28	0,28	0,00
	Summe	26 721,73	535 541,26	631 015,37	122 195,84
Veränderung der nicht voranschlagswirksamen Verbindlichkeiten					
360000	UST-Mehrwertsteuer	-429,92	56 401,34	67 320,20	-11 348,78
361000	bar entrichtete Gebühren - FLD	2 872,80	4 544,90	6 537,70	880,00
362000	Lohnsteuer Bedienstete + BGM	0,00	46 243,98	46 243,98	0,00
362100	FLAF-Beitrag Finanzamt (Dienstgeberbeitrag)	0,00	15 765,93	15 765,93	0,00
362200	SV - Soz. Dienstgeberbeitrag	7 887,04	178 750,48	181 240,20	5 397,32
362700	Gewerkschaftsbeiträge	0,00	2 338,28	2 338,28	0,00
362800	Zukunftssicherung ÖBV	0,00	750,00	750,00	0,00
363100	HAFTRÜCKLÄSSE	0,00	6 075,50	1 875,92	4 199,58
368000	JAGDPACTH	4 744,10	4 744,10	4 744,10	4 744,10
369000	DIVERSE VERWAHRGELDER	840,00	9 135,50	9 075,50	900,00
369200	Werbeabgabe Finanzamt	-12,00	166,50	187,50	-33,00
369300	Cidelarigutscheine alte Version	9 180,00	2 690,00	3 965,00	7 905,00
369310	Zeillerner Gutscheine Neu	0,00	3 130,00	170,00	2 960,00
379099	Auszahlungsbetrag LOHN	0,00	423 576,07	423 576,07	0,00
	Summe	25 082,02	754 312,58	763 790,38	15 604,22

Personaldaten iSd ÖStp (Anlage 4)

Gruppe 1 - gesamt	Dienstverhältnis zu Gemeinde, dienstleistend in einer Dienststelle, bezahlt aus dem Budget		Personalaufwendungen, Aktive, betriebsmäßige Darstellung exklusive Ausgliederungen				
	Köpfe	VBÄ	davon melden Gemeinden optional				gesamt
Bezüge (L und G: Unterklasse 50-55)			Nebengebühren (L und G: Gruppen 564-569)	Dienstgeberbeiträge (L und G: Unterklasse 58)	Weitere Aufwendungen	Kontenklasse 5	
BeamtInnen							
Vertragsbedienstete	16,0	12,1					
KV-Bedienstete (Kollektivvertrag)							
Summe	16,0	12,1					
darunter (Teilmengen der Gruppe 1)							
MusikschullehrerInnen							
KindergärtnerInnen und							
Bedienstete nicht-ausgliederter Krankenanstalten							
Gruppe 1a - Ausbildungsverhältnisse (insb. Lehrlinge)							

Gruppe 2 - gesamt	Dienstverhältnis zur Gemeinde, dienstleistend bei sonstigem Rechtsträger, bezahlt aus dem Budget		Personalaufwendungen, Aktive, Ausgliederter				
	Köpfe	VBÄ	davon melden Gemeinden optional				gesamt
Bezüge (L und G: Unterklasse 50-55)			Nebengebühren (L und G: Gruppen 564-569)	Dienstgeberbeiträge (L und G: Unterklasse 58)	Weitere Aufwendungen	Kontenklasse 5	
BeamtInnen							
Vertragsbedienstete	1,0	0,7					
Summe	1,0	0,7					

Gruppe 2 - nach Rechnungsträger		Köpfe	VBÄ
Einheit: Familienland GmbH			
Refundierung des Personalaufwandes? Ja/Nein	Nein		
Anzahl Bedienstete		1,0	0,7

BeamtInnen-PensionistInnen zum 31.12.2021			
	Anzahl	Ø-Pensionshöhe /Mt. ¹⁾	
RuhegenussbezieherInnen			
Hinterbliebene ²⁾			
Neue RuhegenussbezieherInnen im Bezugsjahr 2021			
	Anzahl	Ø-Pensionsantrittsalter	Ø-Pensionshöhe /Mt. ¹⁾
Alterspension ³⁾			
Dienstunfähigkeit ⁴⁾			
vorzeitige Pensionierung mit Abschlag ⁵⁾			
vorzeitige Pensionierung ohne Abschlag ⁶⁾			
Pensionierungen gesamt	0,0	0,0	0,0
1) Durchschnittspension im Dezember laut Personalstatistik-Festlegungen ohne Sonderzahlungen, ohne Pflegegeld und ohne sonstige Transferleistungen; brutto 2) Witwen-, Witwer-, Waisenversorgungsbezüge und vergleichbare Leistungen 3) Ruhebezüge aufgrund einer Ruhestandsversetzung durch Erklärung iSd § 15 iVm § 236c Abs. 1 BDG 1979, eines Übertritts in den Ruhestand oder einer vergleichbaren Regelung 4) Ruhebezüge aufgrund einer Ruhestandsversetzung wegen dauernder Dienstunfähigkeit 5) Ruhebezüge aufgrund einer Ruhestandsversetzung vor dem Mindestalter für eine Ruhestandsversetzung durch Erklärung iSd Z 3, die eine Minderung der Bemessungsgrundlage bewirkt (z.B. § 207n BDG 1979) 6) Ruhebezüge aufgrund einer Ruhestandsversetzung vor dem Mindestalter für eine Ruhestandsversetzung durch Erklärung iSd Z 3, die keine Minderung der Bemessungsgrundlage bewirkt (z.B. § 207n BDG 1979)			
Pensionsausgaben für das Bezugsjahr 2021			
Summe	9 616,09		

Dienstpostenplan

Dienstpostenplan / Stellenplan - Rechnungsabschluss 2021

Der Dienstpostenplan ist Teil des Rechnungsabschlusses (§73 NÖ GO und VRV 2015)

Die Aufnahme eines Vertragsbediensteten darf nur erfolgen, wenn ein **im Dienstpostenplan vorgesehener Dienstposten frei ist** und die Aufnahmeerfordernisse erfüllt sind (§ 2 GVBG/ § 3 GBDO).

Bestandteile des Dienstpostenplans (§ 2 Abs. 2 GBDO).

Dienstpostenplan im Voranschlag							
DZW	Bezeichnung des Dienstzweiges	Anzahl	Entlohnungsgruppe	Funktionsverwendung			
				Anzahl	FGrp	Bezeichnung	Pzlg
71	Verwaltungsfachdienst	1	5	1	7a	Amtsleiter	✓
69	Rechnungsfachdienst	1	5	1	7b	Finanzleiter	-
56	Gehobener Verwaltungsdienst	1	6	-	-	-	-
71	Verwaltungsfachdienst	2	5	-	-	-	-
6	Klärfacharbeiter	1	5	1	6d	-	-
11	Angelernter Arbeiter	1	3	-	-	-	-
12	Kindergartenhilfsdienst	5	3	-	-	-	-
107	Betreuerin Tagesbetreuung Kleinkinder	2	klk/1	-	-	-	-
17	Reinigungskraft	2	2	-	-	-	-

Zeichenerklärung	
Funktionsdienstposten gem. § 2 Abs. 3 lit. a)-d) GBDO 1976	
leitender Gemeindebeamte	a)
Leiter einer Abteilung/ Amtes/ Referates/ wirtschaftlichen Unternehmung	b)
die mit einem Leiterposten (lit.a und b) vergleichbaren DP	c)
DP mit hervorgehobener Verwendung	d)
Anspruch auf Personalzulage	✓

Ein Verzeichnis über alle **Dienstzweige** und deren **Bezeichnung** befindet sich in der Anlage 1 & 1a der GBDO.

Gemäß § 2 Abs. 3 GBDO kann in Gemeinden mit weniger als 1000 Einwohner der Dienstposten für den leitenden Gemeindebeamten auch als Funktionsdienstposten nach lit.d gesondert bezeichnet werden.

Nachweis über Personalaufwand VRV2015

Gruppe	Abschnitt	Ansatz	Vertragsbedienstete I 510000 - 510999	Vertragsbedienstete II 511000 - 511999	Arbeiter nicht ganzjährig beschäftigt 523000 - 523999	Sachbezüge ganzjährig besch. Arbeiter 551000 - 551999	Nebengebühren und Geldaushilfen 560000 - 569999	DGB für Finanzamt (FLAB) 580000 - 580999	Leistungen aus der Selbstträgerschaft 582000 - 582999	Freiwillige Sozialleistungen 590000 - 590999	Pension und sonstige Ruhebezüge 760000 - 760999	Gesamtsumme
0	00	000000 Gewählte Gemeindeorgane									9.616,09	9.616,09
	01	010000 Zentralamt	192.470,22	20.562,22		80,00	513,30	5.850,28	44.541,47			264.017,49
	09	094000 Gemeinschaftspflege								2.763,55		2.763,55
		Summe Gruppe 0	192.470,22	20.562,22		80,00	513,30	5.850,28	44.541,47	2.763,55	9.616,09	276.397,13
2	21	211000 Volksschulen		23.485,66		160,00		915,95	4.823,96			29.385,57
	24	240000 Kindergärten		86.714,94	287,00	400,00	631,40	3.430,19	19.222,19			110.685,72
		240100 Kindergärten- Tagesbetreuung	45.766,44				87,94	1.788,38	9.832,06			57.474,82
		Summe Gruppe 2	45.766,44	110.200,60	287,00	560,00	719,34	6.134,52	33.878,21			197.546,11
5	51	510000 Medizinische Bereichsversorgung					727,01					727,01
		Summe Gruppe 5					727,01					727,01
8	81	813000 Müllbeseitigung		4.374,96				170,56	926,52			5.472,04
		814000 Straßenreinigung		2.624,76				102,40	556,06			3.283,22
		817000 Friedhöfe (einschließlich Einsegnungshalle)	520,00	6.999,92			610,00	272,96	1.482,25			9.885,13
	82	820000 Wirtschaftshöfe		57.747,92	3.500,00		5.955,00	2.621,00	14.217,45			84.041,37
	85	851000 Betriebe der Abwasserbeseitigung		14.874,52				580,01	3.150,05			18.604,58
	89	892000 Beherbergungsbetriebe (Schloss Zeillern)		874,68				34,20	184,96			1.093,84
		Summe Gruppe 8	520,00	87.496,76	3.500,00		6.565,00	3.781,13	20.517,29			122.380,18
		Summe gesamt	238.756,66	218.259,58	3.787,00	640,00	8.524,65	15.765,93	98.936,97	2.763,55	9.616,09	597.050,43

Nachweis Verpflichtungen an Vereine

Nachweis über Verpflichtungen an Vereine

Name des Vereines:	Zweck:	ZVR-Zahl:	Jährliche Verpflichtung:
Verein „Die Moststraße“	Mitgliedsbeitrag Tourismusverband	216530945	€ 3.452,35
Verein „Die Moststraße“	Beitrag Leaderprojekt	216530945	€ 3.137,07
Klimabündnis Österreich GmbH	Mitgliedsbeitrag	FN: 130157h	€ 635,38
Maschinenring Mostviertel West	Mitgliedsbeitrag	449205151	€ 50,05
NÖ Zivilschutzverband	Mitgliedsbeitrag	749846860	€ 337,86
NÖ Blasmusikverband	Mitgliedsbeitrag		€ 100,00
Verein Basilika Sonntagberg	Mitgliedsbeitrag		€ 150,00

Nachweis Vermögen mit abgeänderter Nutzungsdauer

Konto	Bezeichnung	Nutzungsdauer lt. VRV	Abweichende Nutzungsdauer	Begründung
2/0440001/01330	K5 Finanz, Friedhof, EB	0,0	4,0	analog EDV-Hardware
2/0440001/01331	LMR Meldewesen	0,0	4,0	analog EDV-Hardware
2/0440001/01332	K5 Verfahren + ELAK	0,0	4,0	analog EDV-Hardware
2/0440001/01333	Installation SQL + 5 Clients	0,0	4,0	analog EDV-Hardware
3/0060004/00202	Schloss Zeillern historischer Altbau	0,0	100,0	geschätzte Nutzungsdauer bei Übernahme Schloss in GdeEigentum
3/0060004/01393	KT Schloss Zeillern Altbau Bundesförderungen	0,0	100,0	geschätzte Nutzungsdauer bei Übernahme Schloss in GdeEigentum
3/0060004/01435	KT Schloss Zeillern historischer Altbau Landesförderungen	0,0	100,0	geschätzte Nutzungsdauer bei Übernahme Schloss in GdeEigentum
3/0440001/01390	Erstellung Kanaldatenbank 2003-2005	0,0	25,0	lt. Empfehlung IVW3
3/0440001/01391	Aktualisierung Leitungskataster 2015-2019 BA 101 u. BA 102	0,0	25,0	lt. Empfehlung IVW3
3/0440001/01392	Abwasserplan 2006-2008	0,0	25,0	lt. Empfehlung IVW3
3/0440001/01533	KT Aktualisierung Leitungskataster 2015-2019 BA 101 u. BA 102	0,0	25,0	lt. Empfehlung IVW3
4/0400001/00523	Leihbücher Festwert Geschätzt nach durchschnittlichem Bücherank	0,0	0,0	Einzelbewertung geringwertig!
4/0440001/01290	Baumkataster	0,0	10,0	laut IVW3
4/0440001/01291	Fläwi 2011 Raumordnungsprogramm und Entwicklungskonzept	0,0	10,0	laut IVW3
4/0440001/01292	Fläwi 2012 Raumordnungsprogramm und Entwicklungskonzept	0,0	10,0	laut IVW3
4/0440001/01293	Fläwi 2013 Raumordnungsprogramm und Entwicklungskonzept	0,0	10,0	laut IVW3
4/0440001/01294	Fläwi 2014 Raumordnungsprogramm und Entwicklungskonzept	0,0	10,0	laut IVW3
4/0440001/01295	Fläwi 2015 Raumordnungsprogramm und Entwicklungskonzept	0,0	10,0	laut IVW3
4/0440001/01296	Fläwi 2016 Raumordnungsprogramm und Entwicklungskonzept	0,0	10,0	laut IVW3
4/0440001/01297	Fläwi 2017 Raumordnungsprogramm und Entwicklungskonzept	0,0	10,0	laut IVW3
4/0440001/01298	Fläwi 2018 Raumordnungsprogramm und Entwicklungskonzept	0,0	10,0	laut IVW3
4/0440001/01299	Fläwi 2019 Raumordnungsprogramm und Entwicklungskonzept	0,0	10,0	laut IVW3
4/0440001/01300	Fläwi 2021 Raumordnungsprogramm/Entwicklungskonzept 8. Ärt	0,0	8,0	laut IVW3

Querschnitt (Anlage 5b)

Bezeichnung	Zuordnung der Aufwands- und Ertragsgruppen	Summe Haushalt	davon A 85 - 89	Summe ohne A 85 - 89	
I. Querschnitt					
Erträge der operativen Gebarung / Einzahlungen aus Abgaben					
10	Einzahlungen aus eigenen Abgaben	Unterklassen 83 bis 85 ohne Gruppen 852, 858 und 859	421 681,34	0,00	421 681,34
11	Erträge aus Ertragsanteilen	Gruppen 858 und 859	1 722 230,70	0,00	1 722 230,70
12	Gebühren für die Benützung von Gemeindevorrichtungen und -anlagen	Gruppe 852	271 035,45	254 508,45	16 527,00
13	Erträge aus Leistungen	Unterklasse 81 ohne Gruppen 811, 817, 818 und 819	56 738,25	14 664,45	42 073,80
14	Erträge aus Besitz und wirtschaftlicher Tätigkeit	Gruppen 811, 820, 822, 823	100 712,53	81 674,02	19 038,51
15	Transfererträge von Trägern des öffentlichen Rechts	Gruppen 860 bis 863, 888	447 141,84	13 764,61	433 377,23
16	Sonstige Transfererträge	Gruppen 809, 864 bis 868, 880	23 402,17	0,00	23 402,17
17	Gewinnentnahmen der Gemeinde von Unternehmungen und marktbestimmten Betrieben der Gemeinde (A 85-89)	Gruppe 869 und 879	5 950,19	0,00	5 950,19
18	Erträge aus Veräußerungen und sonstige Erträge	Gruppen 814, 815, 824, 827, 828 und 829	205 083,82	85 285,42	119 798,40
19	Summe 1 (Erträge)		3 253 976,29	449 896,95	2 804 079,34
Aufwendungen der operativen Gebarung					
20	Personalaufwand	Klasse 5 ohne nicht finanzierungswirksame Konten	586 794,34	19 698,42	567 095,92
21	Pensionen und sonstige Ruhebezüge	Gruppen 760, 761	9 616,09	0,00	9 616,09
22	Bezüge der gewählten Organe	Gruppe 721	94 916,58	0,00	94 916,58
23	Gebrauchs- und Verbrauchsgüter, Handelswaren	Klasse 4	66 639,39	2 723,51	63 915,88
24	Verwaltungs- und Betriebsaufwand	Klasse 6 ohne Gruppen 650 bis 655, 657, 658, 680 bis 687, 689, 690, 694 bis 699; Unterklassen 70 bis 72 ohne Gruppen 706 und 721; Gruppe 790	587 638,22	154 699,09	432 939,13
25	Zinsen für Finanzschulden	Gruppen 650, 651, 653 und 657	55 406,37	31 350,56	24 055,81
26	Laufende Transfers an Träger des öffentlichen Rechts	Gruppen 750 bis 754	1 059 165,38	8 182,73	1 050 982,65
27	Sonstige laufende Transfers	Gruppen 755 bis 757, 759, 764, 768, 780 und 781	43 633,84	589,95	43 043,89
28	Gewinnentnahmen der Gemeinde von Unternehmungen und marktbestimmten Betrieben der Gemeinde (A 85-89)	Gruppe 769		0,00	
29	Summe 2 (Aufwendungen)		2 503 810,21	217 244,26	2 286 565,95
91	SALDO 1: Ergebnis der operativen Gebarung	Summe 1 minus Summe 2	750 166,08	232 652,69	517 513,39

Bezeichnung	Zuordnung Abgang/Zugang zu den Bestandskonten und der Kapitaltransferkonten	Summe Haushalt	davon A 85 - 89	Summe ohne A 85 - 89
Vermögensgebarung mit Kapitaltransfers ohne Finanztransaktionen				
30 Veräußerung von unbeweglichem Vermögen	Unterklassen 00, 01, 05 und 06; Gruppen 801, 802 und 805 (bei unbeweglichen Kulturgütern)	1 607,00	0,00	1 607,00
31 Veräußerung von beweglichem Vermögen	Unterklassen 02 bis 04; Gruppen 100, 113, 120, 150, 159, 170 und 175; Gruppen 803, 804 und 805 (bei beweglichen Kulturgütern)	25 518,35	11 350,00	14 168,35
32 Veräußerung von immateriellen Vermögenswerten	Unterklasse 07		0,00	
33 Investitionszuschüsse (erhaltene Kapitaltransfers) von Trägern des öffentlichen Rechts	Gruppen 300 bis 303, 309, 871	275 203,05	33 078,03	242 125,02
34 Sonstige Investitionszuschüsse (erhaltene Kapitaltransfers)	Gruppen 304 bis 308	63 983,88	58 983,88	5 000,00
39 Summe 3 (Vermögensgebarung mit Kapitaltransfer ohne Finanztransaktionen)		366 312,28	103 411,91	262 900,37
Vermögensgebarung und Kapitaltransfers ohne Finanztransaktionen				
40 Erwerb von unbeweglichem Vermögen	Unterklassen 00, 01 und 05; Gruppen 060, 061 und 063	1 249 542,38	880 926,70	368 615,68
41 Erwerb von beweglichem Vermögen, Aktivierte Vorräte	Unterklassen 02 bis 04; Gruppe 062; Gruppen 100, 113, 120, 150, 159, 170 und 175	65 952,77	1 082,93	64 869,84
42 Erwerb von immateriellen Vermögenswerten	Unterklasse 07	1 729,38	0,00	1 729,38
43 Kapitaltransfers an Träger des öffentlichen Rechts	Gruppen 130 und 135; Gruppen 770 bis 774		0,00	
44 Sonstige Kapitaltransfers	Gruppen 775 bis 779, 785 und 786	5 000,00	0,00	5 000,00
49 Summe 4 (Vermögensgebarung und Kapitaltransfer ohne Finanztransaktionen)		1 322 224,53	882 009,63	440 214,90
92 SALDO 2: Saldo der Vermögensgebarung ohne Finanztransaktionen	Summe 3 minus Summe 4	-955 912,25	-778 597,72	-177 314,53

Bezeichnung	Zuordnung der Gruppen der Finanzierungsrechnung	nur A 85 - 89
Einzahlungen aus Finanztransaktionen		
50 Veräußerung von Beteiligungen und Wertpapieren	Unterklasse 08; Gruppen 223 und 224	0,00
51 Entnahmen aus Zahlungsmittelreserven	Gruppen 293, 294 und 295	0,00
52 Einzahlungen aus der Rückzahlung von Darlehen an Träger des öffentlichen Rechts	Gruppen 240 bis 244	0,00
53 Einzahlungen aus der Rückzahlung von Darlehen an andere und von Bezugsvorschüssen	Gruppen 245 bis 249 und 273	0,00
54 Aufnahme von Finanzschulden von Trägern des öffentlichen Rechts	Gruppen 340 bis 344, 350 bis 354	0,00
55 Aufnahme von Finanzschulden von anderen	Unterklasse 32; Gruppen 345 bis 349, 355 bis 357	650 000,00
58 Ausgleichszahlungen aus Finanzderivaten	Gruppen 821 und 826	0,00
59 Summe 5 (Einzahlungen aus Finanztransaktionen)		650 000,00
Auszahlungen aus Finanztransaktionen		
60 Erwerb von Beteiligungen und Wertpapieren	Unterklasse 08; Gruppen 223 und 224	0,00
61 Zuführung an Zahlungsmittelreserven	Gruppen 293, 294 und 295	0,00
62 Gewährung von Darlehen an Träger des öffentlichen Rechts	Gruppen 240 bis 244	0,00
63 Gewährung von Darlehen an andere und von Bezugsvorschüssen	Gruppen 245 bis 249 und 273	0,00
64 Rückzahlung von Finanzschulden bei Trägern des öffentlichen Rechts	Gruppen 340 bis 344, 350 bis 354	90 394,12
65 Rückzahlung von Finanzschulden bei anderen	Unterklasse 32; Gruppen 345 bis 349, 355 bis 357	152 863,00
68 Ausgleichszahlungen aus Finanzderivaten	Gruppen 652, 655 und 658	0,00
69 Summe 6 (Auszahlungen aus Finanztransaktionen)		243 257,12
93 SALDO 3: Saldo der Finanztransaktionen	Summe 5 minus Summe 6	406 742,88
94 SALDO 4:	Summe der Salden 1, 2 und 3	-139 202,15
II. Ableitung des Finanzierungssaldos		
70 Jahresergebnis Haushalt ohne A 85 - 89 und ohne Finanztransaktionen	Saldo 1 plus Saldo 2	340 198,86
71 Überrechnung Jahresergebnis A 85 - 89	Saldo 4 der Spalte "nur A 85 - 89"	-139 202,15
95 Finanzierungssaldo ('vorläufiges Maastricht-Ergebnis')		200 996,71

Erläuterung Abweichung gegenüber Finanzierungsvoranschlag

HH-Stelle	Bezeichnung	Buchungen	- Voranschlag	- Übertragung	= Abweichung	Betrag	Beschluss und Begründung
Mittelaufbringung	Abweichung über 5 000,00 und mehr als 30,00% oder über 5 000,00						
265000	Tennisplätze und -hallen						
6/265000+829910	Zuführung vom operativen Haushalt	0,00	15 000,00	0,00	-15 000,00	-15 000,00	22.03.2022 Die Generalsanierung der Tennisplätze erfolgte nicht.
381000	Maßnahmen der Kulturpflege						
2/381000+810100	Kartenverkauf Kulturveranstaltungen	5 305,82	0,00	0,00	5 305,82	5 305,82	22.03.2022 Da das Konzert erst im Jahr 2022 stattfindet, war 2021 noch kein Kartenverkauf veranschlagt.
612000	Gemeindestraßen						
6/612000+829910	Zuführung aus der operativen Gebarung (Darstellung)	0,00	28 100,00	0,00	-28 100,00	-28 100,00	22.03.2022 Durch Mehreinnahmen und weniger Ausgaben waren keine Zuführungen notwendig.
6/612000+871000	Beihilfen aus Bedarfszuweisungen	130 000,00	95 000,00	0,00	35 000,00	35 000,00	22.03.2022 Durch den Erhalt von nachträglichen BZ für den Straßenbau kam es zu den Mehreinnahmen.
632100	Schutzbauten						
6/632100+829910	Zuführung vom operativen Haushalt	20 961,89	85 000,00	0,00	-64 038,11	-64 038,11	22.03.2022 Planung und Umsetzung des Rückhaltebeckens ist noch nicht so weit fortgeschritten.
710000	Land- und Forstwirtschaftlicher Wegebau						
6/710000+829910	Zuführung vom operativen Haushalt	13 856,51	5 000,00	0,00	8 856,51	8 856,51	22.03.2022 Durch Mehrausgaben bei der Güterwegerhaltung waren höhere Zuführungen vom operativen Haushalt zur Bedeckung notwendig.
815000	Park- und Gartenanlagen, Kinderspielplätze						
6/815000+829910	Zuführung vom operativen Haushalt	9 059,16	3 000,00	0,00	6 059,16	6 059,16	22.03.2022 Höhere Ausgaben beim Spielplatz verlangten zur Bedeckung mehr Zuführungen.
6/815000+871000	Kapitaltransfers aus Gemeinde-Bedarfszuweisungsmittel	38 000,00	30 000,00	0,00	8 000,00	8 000,00	22.03.2022 Nachträgliche BZ für den Spielplatz brachten Mehreinnahmen mit sich
851000	Betriebe der Abwasserbeseitigung						
6/851000+300000	Förderung Bundesministerium	19 071,00	0,00	0,00	19 071,00	19 071,00	22.03.2022 Bundeszuschuss nach Fertigstellung Digitalisierung Regenwasserkanal.
6/851000+301000	Kapitaltransfers von Ländern, Landesfonds und Landeskammern	5 033,00	25 000,00	0,00	-19 967,00	-19 967,00	22.03.2022 Noch keine Endabrechnung von Kanalprojekten Ahorn- und Beethovenstraße.

HH-Stelle	Bezeichnung	Buchungen	- Voranschlag	- Übertragung	= Abweichung	Betrag	Beschluss und Begründung
6/851000+307000	KANALEINMÜNDUNGSABGABE (Neubau)	40 888,34	31 000,00	0,00	9 888,34	9 888,34	22.03.2022 Durch den vermehrten Bezug von Neubauten kam es auch zu höheren Einnahmen bei der Kanalanschlussgebühr.
2/851000+307000	KANAL-ERGÄNZUNGSABGABEN	18 095,54	9 000,00	0,00	9 095,54	9 095,54	22.03.2022 Durch eine Flächenüberprüfung im gesamten Gemeindegebiet kam es zu vermehrten Ergänzungsabgaben.
859000	Sonstige Betriebe mit marktbestimmter Tätigkeit						
6/859000+829910	Zuführung vom operativen Haushalt	40 296,48	27 300,00	0,00	12 996,48	12 996,48	22.03.2022 Durch Mehrausgaben beim LWL-Ausbau waren höhere Zuführungen vom operativen Haushalt zur Bedeckung nötig.
892000	Beherbergungsbetriebe (Schloss Zeillern)						
2/892000+811000	PACHTZINS Schlosspächterin	78 524,02	107 000,00	0,00	-28 475,98	-28 475,98	22.03.2022 Coronabedingt bestehen Pachtrückstände für das Schloss.
2/892000+811100	PACHTAUFSCHLAG für Errichtung Wintergarten	2 500,00	15 000,00	0,00	-12 500,00	-12 500,00	22.03.2022 Coronabedingt bestehen Pachtrückstände für das Schloss.
2/892000+861000	Transfers von Ländern, Landesfonds und Landeskammern	9 179,00	0,00	0,00	9 179,00	9 179,00	22.03.2022 Zuschuss Gemeinde21 zur Strategieentwicklung Schloss Zeillern.
914000	Beteiligungen						
2/914000+879000	Investitions- und Tilgungszuschüsse zwischen Unternehmungen	5 950,19	0,00	0,00	5 950,19	5 950,19	22.03.2022 Restrückzahlung aus dem Ausstieg beim Wirtschaftspark Kematen.
920000	Ausschließliche Gemeindeabgaben						
2/920000+830000	GRUNDSTEUER A	26 332,62	16 500,00	0,00	9 832,62	9 832,62	22.03.2022 Höhere Steigerung bei der Grundsteuer A als angenommen.
2/920000+831000	GRUNDSTEUER B	78 584,89	68 300,00	0,00	10 284,89	10 284,89	22.03.2022 Höhere Steigerung bei der Grundsteuer B als angenommen.
2/920000+850000	AUFSCHLIESSUNGSKOSTEN	202 507,57	140 000,00	0,00	62 507,57	62 507,57	22.03.2022 Die Bautätigkeit hat die Erwartungen übertroffen.
2/920000+850100	STANDORTABGABE	0,00	7 000,00	0,00	-7 000,00	-7 000,00	22.03.2022 Es gab keinen Anlassfall für eine Vorschreibung.
925000	Ertragsanteile an gemeinschaftlichen Bundesabgaben						
2/925000+859400	ERTRAGSANTEILE (inkl. KEST)	1 722 230,70	1 652 000,00	0,00	70 230,70	70 230,70	22.03.2022 Durch das 2. Gemeindepaket des Bundes (Corona-Unterstützung) kam es zu den Mehreinnahmen.

HH-Stelle	Bezeichnung	Buchungen	- Voranschlag	- Übertragung	= Abweichung	Betrag	Beschluss und Begründung
944000	Zuschüsse nach dem Katastrophenfondsgesetz						
2/944000+300000	ZUWEISUNG d. BUNDES n. KAT.GES	0,00	5 000,00	0,00	-5 000,00	-5 000,00	22.03.2022 Zuschuss kam vom Landeskatastrophenfonds.
2/944000+860000	Transfers von Bund aus Katastrophenfonds (Sanierungen)	17 740,07	0,00	0,00	17 740,07	17 740,07	22.03.2022 Zuschuss aus Katastrophenfonds nach Hochwasser vom August 2020.
947000	Sonstige Zuschüsse der Länder						
2/947000+861000	Transfers von Ländern, Corona-Hilfe	21 882,47	0,00	0,00	21 882,47	21 882,47	22.03.2022 Zuschuss aus Corona-Unterstützungspaket des Landes.
	Summe Mittelaufbringung	2 505 999,27	2 364 200,00	0,00	141 799,27	141 799,27	
Mittelverwendung	Abweichung über 5 000,00 und mehr als 30,00% oder über 5 000,00						
240000	Kindergärten						
1/240000-042000	BETRIEBSAUSSTATTUNG, MÖBEL	9 814,73	1 000,00	0,00	8 814,73	8 814,73	22.03.2022 Durch notwendige Mehrausgaben (Raffstore, Terrassendiele etc) kam es zur Überschreitung.
265000	Tennisplätze und -hallen						
5/265000-006000	Errichtung-Grundsanierung 2 Tennisplätze	0,00	20 000,00	0,00	-20 000,00	-20 000,00	22.03.2022 Wurde verschoben.
439000	Sonstige Einrichtungen und Maßnahmen						
1/439000-751000	JUGENDWOHLFAHRTSUMLAGE	41 356,98	32 000,00	0,00	9 356,98	9 356,98	22.03.2022 Unerwartete Mehrausgaben bei der Jugendwohlfahrtsumlage.
612000	Gemeindestraßen						
5/612000-002000	Güterweg- u. Siedlungsstraßenbau	151 884,79	165 000,00	0,00	-13 115,21	-13 115,21	22.03.2022 Busbucht Neudona konnte in diesem Jahr nicht mehr umgesetzt werden.
5/612000-002200	Marktplatz	0,00	5 000,00	0,00	-5 000,00	-5 000,00	22.03.2022 Keine Maßnahmen getroffen.
5/612000-005000	Anlagen zu Straßenbauten, Errichtung Lichtpunkte	12 406,24	20 000,00	0,00	-7 593,76	-7 593,76	22.03.2022 Weniger Invest bei Straßenbeleuchtung und Verkabelungen.
632100	Schutzbauten						
5/632100-060000	Im Bau befindliche Grundstückseinrichtungen-Rückhaltebecken Zeillern	9 145,55	70 000,00	0,00	-60 854,45	-60 854,45	22.03.2022 Planung noch nicht sehr weit fortgeschritten.

HH-Stelle	Bezeichnung	Buchungen	- Voranschlag	- Übertragung	= Abweichung	Betrag	Beschluss und Begründung
710000	Land- und Forstwirtschaftlicher Wegebau						
5/710000-002000	Güterwegeberhaltung Herstellung-Instandsetzung	27 701,53	20 000,00	0,00	7 701,53	7 701,53	22.03.2022 Zufahrt Friedlmühle verursachte höhere Kosten als geplant.
759000	Sonstige Energieträger						
1/759000-757100	Beitrag klimaaktiv e5	0,00	5 000,00	0,00	-5 000,00	-5 000,00	22.03.2022 Durch diverse anrechenbare Klimainvestitionen braucht der Beitrag nicht abgeführt werden.
815000	Park- und Gartenanlagen, Kinderspielplätze						
5/815000-006000	Sonstige Grundstückseinrichtungen	47 839,16	38 000,00	0,00	9 839,16	9 839,16	22.03.2022 Beim Projekt Spielplatz kam es zu Mehrkosten durch Zaun und Liegeplatz.
851000	Betriebe der Abwasserbeseitigung						
5/851000-004000	Erweiterung Kanalnetz BA08 u. BA09 und Digitalisierung	383 511,82	400 000,00	0,00	-16 488,18	-16 488,18	22.03.2022 Noch keine Endabrechnung vorhanden.
5/851000-004100	Planungskosten Erweiterung Kanalnetz	38 890,82	50 000,00	0,00	-11 109,18	-11 109,18	22.03.2022 Es ist noch keine Endabrechnung des Bauvorhabens erfolgt.
5/851000-004110	Erweiterung Kläranlage BA10	335 621,02	480 000,00	0,00	-144 378,98	-144 378,98	22.03.2022 Das Projekt ist noch nicht abgeschlossen und endabgerechnet.
5/851000-004200	Planungskosten Erweiterung Kläranlage BA10	44 890,66	55 000,00	0,00	-10 109,34	-10 109,34	22.03.2022 Es ist noch keine Endabrechnung der Erweiterung der Kläranlage erfolgt.
1/851000-612000	Instandhaltung von Abwasserbauten und -anlagen	8 102,42	1 100,00	0,00	7 002,42	7 002,42	22.03.2022 div. Sanierungen und Kanalverstopfungen ergaben eine Überziehung.
859000	Sonstige Betriebe mit marktbestimmter Tätigkeit						
5/859000-050000	Glasfaserausbau, Lichtwellenleitungen	78 012,38	65 000,00	0,00	13 012,38	13 012,38	22.03.2022 Beim LWL-Ausbau wurden mehr Leerrohre verlegt als erwartet.
892000	Beherbergungsbetriebe (Schloss Zeillern)						
5/892000-010000	Gebäude Schloß Zeillern	0,00	340 400,00	0,00	-340 400,00	-340 400,00	22.03.2022 Das geplante Bauvorhaben wurde verschoben und daher noch nicht durchgeführt.
5/892000-042000	Betriebsausstattung	0,00	15 000,00	0,00	-15 000,00	-15 000,00	22.03.2022 Wurde verschoben!
1/892000-640000	Beratungsaufwand Entwicklungsprozess	0,00	15 000,00	0,00	-15 000,00	-15 000,00	22.03.2022 Abrechnung erst im Jahr 2022.

HH-Stelle	Bezeichnung	Buchungen	- Voranschlag	- Übertragung	= Abweichung	Betrag	Beschluss und Begründung
1/892000-728000	Sonst. Leistungen - Untersuchungen, Planungen	5 802,00	11 000,00	0,00	-5 198,00	-5 198,00	22.03.2022 Planungen und Untersuchungen für die Weiterentwicklung vom Schloss sind noch nicht abgeschlossen.
910000	Geldverkehr						
1/910000-729910	Zuführung vom operativen an den investiven Haushalt (Darstellung)	118 614,82	198 400,00	0,00	-79 785,18	-79 785,18	22.03.2022 Da einige Projekte nicht abgewickelt wurden oder noch nicht fertig sind, waren geringere Zuführungen notwendig.
	Summe Mittelverwendung	1 313 594,92	2 006 900,00	0,00	-693 305,08	-693 305,08	

Stichtag für die Erstellung des Rechnungsabschlusses

Stichtag für die Erstellung des Rechnungsabschlusses

Auf Grund von § 67 Z.5 der NÖ Gemeindeordnung ist ein Stichtag für die Erstellung des Rechnungsabschlusses festzulegen. Laut VRV 2015 – Voranschlags- und Rechnungsabschlussverordnung § 13 ist der Rechnungsabschluss für das abgelaufene Kalenderjahr als Finanzjahr zu erstellen.

Sachverhalte, die am **Rechnungsabschlussstichtag (31.12.)** bereits bestanden haben, sind bis zum **Stichtag für die Erstellung des Rechnungsabschlusses** in die Abschlussrechnungen aufzunehmen.

Sachverhalte, die erst nach dem Rechnungsabschlussstichtag eingetreten sind, sind nicht in die Abschlussrechnungen aufzunehmen.

Der Gemeinderat der Marktgemeinde Zeillern hat in seiner Sitzung am 30.03.2021 als **Stichtag für die Erstellung des Rechnungsabschlusses** gemäß § 67 Z.5 der NÖ Gemeindeordnung den **31. Jänner** als Zeitpunkt beschlossen, bis zu dem alle bekannten Tatbestände in das Rechnungswesen aufgenommen werden müssen.

Seite	Inhalt
0	Vorbericht
12	Nachweis der liquiden Mittel (Kassenbestand)
14	Ergebnishaushalt Gesamt 1. Ebene (Anlage 1a) - interne Vergütungen enthalten
16	Ergebnishaushalt Gesamt 1. und 2. Ebene (Anlage 1a) - interne Vergütungen enthalten
19	Ergebnishaushalt Bereichsbudget 1. und 2. Ebene (Anlage 1a)
40	Finanzierungshaushalt Gesamt 1. Ebene (Anlage 1b) - interne Vergütungen enthalten
43	Finanzierungshaushalt Gesamt 1. und 2. Ebene (Anlage 1b) - interne Vergütungen enthalten
48	Finanzierungshaushalt Bereichsbudget 1. und 2. Ebene (Anlage 1b)
89	Vermögenshaushalt (Anlage 1c)
94	Haushaltspotential (aufbauend auf Ergebnisrechnung)
98	Ergebnis- und Finanzierungsrechnung Detailnachweis
176	Nachweis der Investitionstätigkeit
194	Nachweis Kundenforderungen
197	Nachweis Lieferantenverbindlichkeiten
200	Nettovermögensveränderungsrechnung (Anlage 1d)
202	Nachweis über Transferzahlungen (Anlage 6a)
206	Nachweis über Haushaltsrücklagen und Zahlungsmittelreserven (Anlage 6b)
208	Einzelnachweis über Finanzschulden und Schuldendienst (Anlage 6c)
215	Nachweis über hausinterne Vergütungen (Anlage 6f)
217	Anlagenspiegel Einzelkonten (Anlage 6g)
249	Anlagenspiegel Einzelkonten Kapitaltransfer (Anlage 6g)
257	Liste der nicht bewerteten Kulturgüter (Anlage 6h)
259	Leasingspiegel (Anlage 6i)
261	Nachweis über unmittelbare Beteiligungen der Gebietskörperschaft (Anlage 6j)
263	Nachweis über mittelbare Beteiligungen der Gebietskörperschaft (Anlage 6k)
265	Nachweis über aktive Finanzinstrumente (Anlage 6m)
267	Einzelnachweis über aktive Finanzinstrumente (Anlage 6n)
269	Rückstellungsspiegel (Anlage 6q)
271	Haftungsnachweis (Anlage 6r)
273	Einzelnachweis über die nicht voranschlagswirksame Gebarung gemäß § 12 (Anlage 6t)
276	Personaldaten iSd ÖStp (Anlage 4)
279	Dienstpostenplan

Seite	Inhalt
281	Nachweis über Personalaufwand VRV2015
283	Nachweis Verpflichtungen an Vereine
285	Nachweis Vermögen mit abgeänderter Nutzungsdauer
287	Querschnitt (Anlage 5b)
291	Erläuterung Abweichung gegenüber Finanzierungsvoranschlag
297	Stichtag für die Erstellung des Rechnungsabschlusses