



Marktgemeinde Zeillern
Voranschlag 2022

Vorbericht zum Voranschlag 2022 gemäß § 3 der NÖ Gemeindehaushaltsverordnung (NÖ GHVO)

Entwicklung des Haushaltspotentials

Erläuterung:

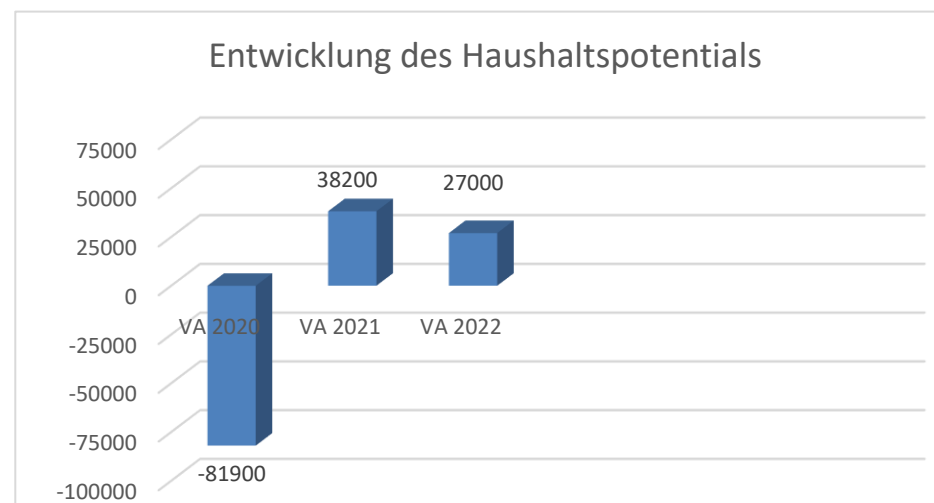
Das Haushaltspotential hat seine Grundlage in § 67 Z. 11 der NÖ Gemeindeordnung 1973 (NÖ GO 1973) und ist erstmals im Voranschlag 2020 auszuweisen. Die Angaben zu den Vorjahren entfallen daher.

Haushaltspotential: Differenz der wiederkehrenden Mittelaufbringungen abzüglich der wiederkehrenden Mittelverwendungen unter Berücksichtigung der entsprechenden Forderungen und Verbindlichkeiten. Es wird in einer Nebenrechnung zur Buchhaltung ermittelt und stellt den in der alten Buchhaltung verwendeten „Soll-Überschuss“ od. „Soll-Fehlbetrag“ des ordentlichen Haushaltes dar.

Das Haushaltspotential ist eine wichtige Kenngröße und gibt die aktuelle Leistungsfähigkeit der Gemeinde wieder. Das schafft Vergleichbarkeit mit der bisherigen Rechtslage, aus der Überschüsse und Abgänge abzuleiten waren und dient der Transparenz.

Wenn das Haushaltspotential innerhalb des Zeitraumes des mittelfristigen Finanzplanes laufend negativ ist, ist ein Haushaltskonsolidierungskonzept zu erstellen (§ 72b Abs. 1 Z. 2 NÖ GO 1973).

Das jährliche Haushaltspotential war beim NTVA 2020 aufgrund der Corona Krise negativ und stellt sich im NTVA 2021 durch das 2. Gemeindepaket des Bundes wieder leicht positiv dar. Im Voranschlag 2022 beträgt das jährliche Haushaltspotential € 27.000,--.



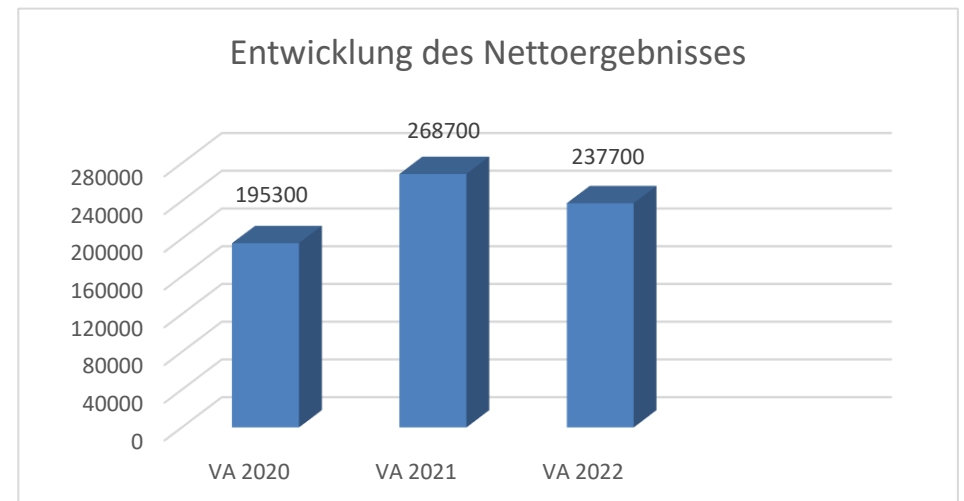
Entwicklung des Nettoergebnisses

Erläuterung:

Beim Nettoergebnis handelt es sich um das Ergebnis des Ergebnisvoranschlags und ist erstmals für das Haushaltsjahr 2020 auszuweisen. Die Angaben zu den Vorjahren entfallen daher.

Ein positives Nettoergebnis bedeutet, dass die Erträge voraussichtlich ausreichend sein werden, die Aufwendungen für die kommunalen Leistungen (inklusive des Werteverzehrs des Anlagevermögens in Form der Abschreibungen) abzudecken.

Ein negatives Nettoergebnis heißt, dass dies nicht zur Gänze (in der Höhe des negativen Wertes) möglich ist.



Entwicklung der Volkszahl gemäß § 10 Abs. 7 FAG 2017, BGBl. I Nr. 116/2016 in der Fassung BGBl. I Nr. 106/2018

Erläuterung:

Die Volkszahl gemäß § 10 Abs. 7 FAG 2017 wird jährlich von der Bundesanstalt Statistik Austria zum Stichtag 31. Oktober festgestellt und wirkt mit dem Beginn des übernächsten Kalenderjahres. Sie dient für die Berechnung der Abgabenertragsanteile und darf nicht automatisch mit der Volkszahl für die Berechnung der Gemeinderatsmandate verwechselt werden.

Eine Erhöhung bzw. Verminderung der Volkszahl (jährlich) ist ein wesentlicher Indikator für die Berechnung der Abgabenertragsanteile.

Begründung durch die Gemeinde:

Die Gemeinde verzeichnet seit Jahren einen leichten Zuzug von Bürgern. Dies ist insbesondere durch die Aufschließung von Bauplätzen zurückzuführen. So ist die Bevölkerung (Hauptwohnsitz) in den Jahren 2014 - 2019 um rd 5% gewachsen. In den Jahren 2020 u. 2021 ist ein leichter Rückgang erkennbar.



Entwicklung der Abgabenertragsanteile

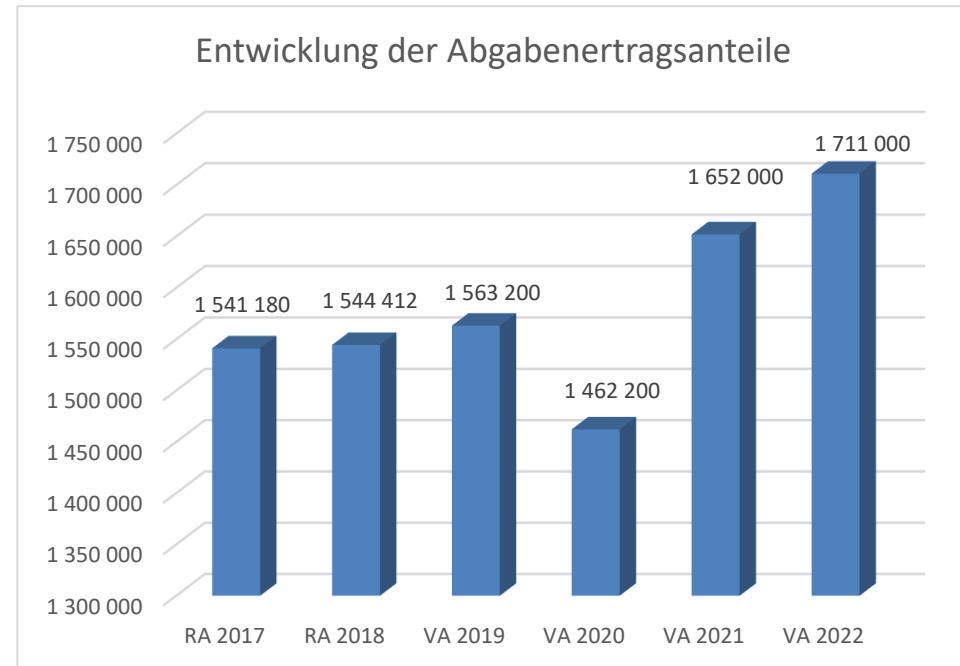
Erläuterung:

Die Gebietskörperschaften (Bund, Länder und Gemeinden) erhalten auf Basis des aktuellen Finanzausgleichs aus den gemeinschaftlichen Bundesabgaben (z.B. Umsatzsteuer, Körperschaftsteuer, Lohnsteuer, Versicherungssteuer, Mineralölsteuer, Normverbrauchsabgabe, Tabaksteuer udgl.) entsprechende Anteile. Im Bereich der Gemeinden spielen dabei die Volkszahl und der abgestufte Bevölkerungsschlüssel eine besondere Rolle. Die sogenannten „Abgabenertragsanteile“ bilden in den meisten Gemeinden die wichtigste Einnahmequelle.

Ein Steigen der Abgabenertragsanteile weist auch auf eine Erhöhung der Volkszahl hin.

Begründung durch die Gemeinde:

Durch einen Anstieg der Bevölkerung steigen auch die Ertragsanteile an gemeinschaftlichen Bundesabgaben. Das Jahr 2017 war ein besonderes Jahr, da hier die Ertragsanteile durch eine Änderung der Auszahlungsmodalitäten statt den üblichen 12 Monaten für 13 Monate ausbezahlt wurden. Im Jahr 2020 sind die Erträge bedingt durch Corona stark eingebrochen. Im NTVA 2021 steigen die Ertragsanteile mit Unterstützung des Gemeindepakets durch den Bund wieder an. Im Jahr 2022 wird gegenüber 2021 eine Steigerung von rd 3,5% angenommen.



Entwicklung des Schuldenstandes

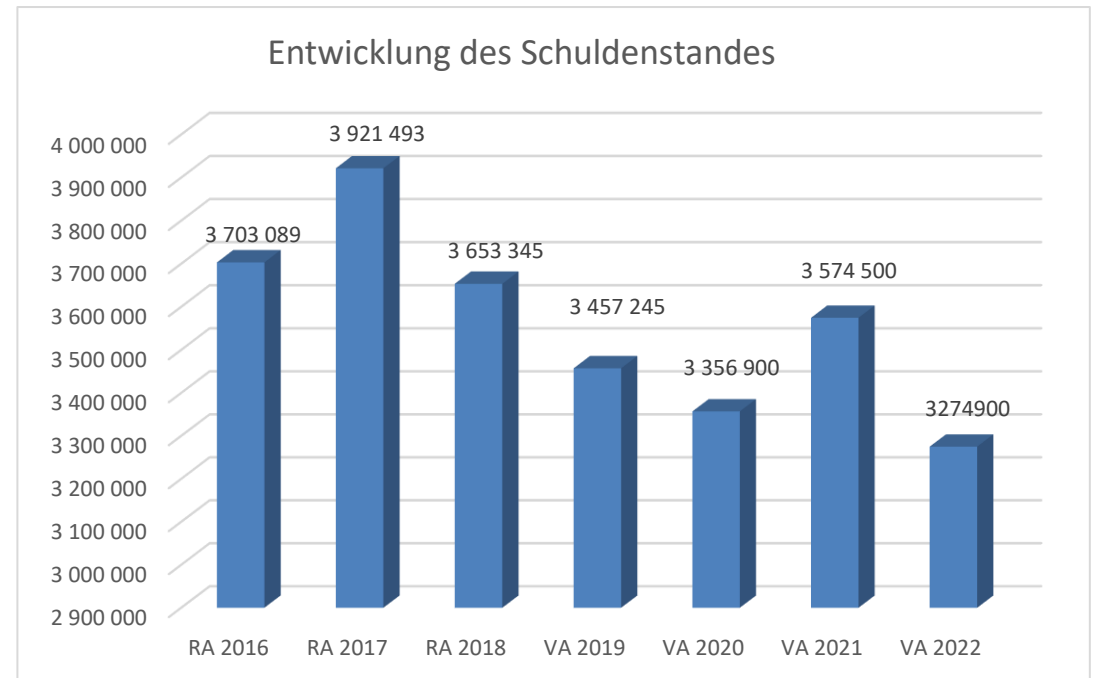
Erläuterung:

Die Entwicklung des Schuldenstandes zeigt auf, inwieweit der Schuldenstand über die Jahre erhöht oder reduziert wird.

Begründung durch die Gemeinde:

Die Erhöhung des Schuldenstandes im Rechnungsabschluss 2017 ist auf den Umbau der Volksschule zurückzuführen.

Im Budget 2021 bewirken die Erweiterung der Kläranlage und die Ertüchtigung des Regenwasserkanals ein Ansteigen der Schulden.



Entwicklung der Rücklagen mit und ohne Zahlungsmittelreserve

Erläuterung:

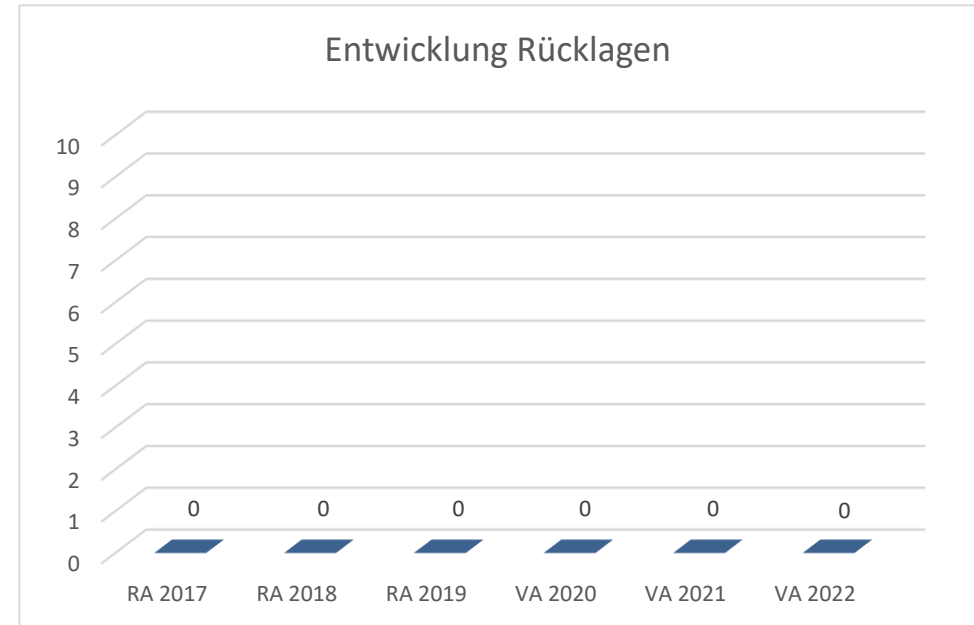
Die Entwicklung der Rücklagen zeigt an, inwieweit Rücklagen vorhanden sind und ob Rücklagen aufgebaut bzw. aufgebraucht werden.

Blauer Balken Rücklagen mit Zahlungsmittelreserve.

Roter Balken Rücklagen ohne Zahlungsmittelreserve.

Begründung durch die Gemeinde:

Es wurden keine Rücklagen gebildet!



Entwicklung der Leasingverpflichtungen

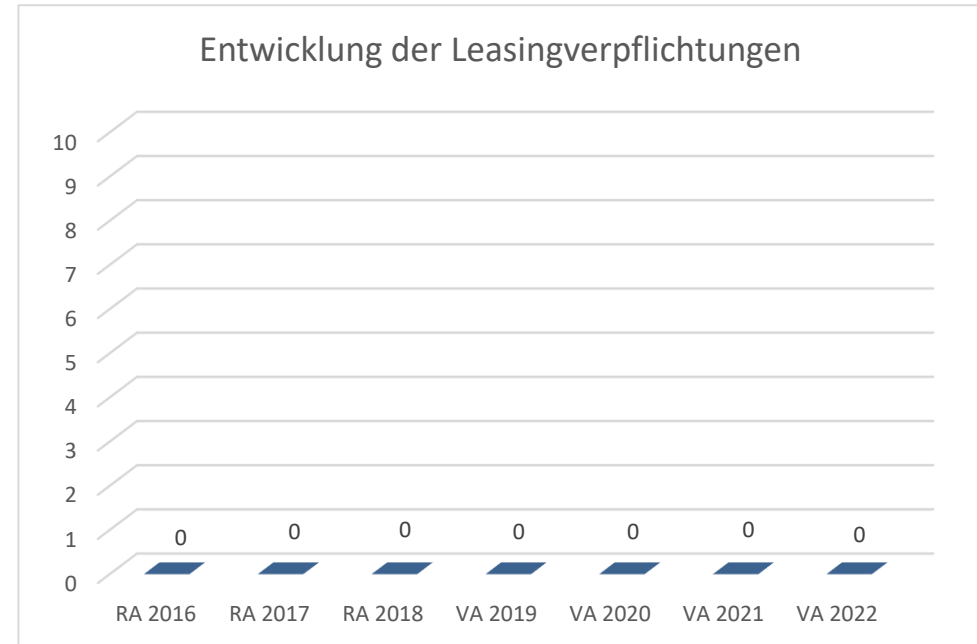
Erläuterung:

Bei den Leasingverpflichtungen handelt es sich nicht um Finanzschulden (z.B. Darlehen), sondern um Verwaltungsschulden. Unabhängig davon stellen Leasingverbindlichkeiten Leistungsverpflichtungen für die Gemeinden dar und sind daher bei einer allfälligen Finanzlagenberechnung entsprechend zu berücksichtigen.

Die Leasingverpflichtungen sind mit Beginn des Jahres 2020 in einer eigenen Anlage gemäß VRV 2015 festzuhalten.

Begründung durch die Gemeinde:

Die Gemeinde verfügt über kein Finanzierungsleasing, die Gemeinde ist also nicht wirtschaftlicher Eigentümer eines Leasinggegenstandes. Lediglich das Kopiergerät am Gemeindeamt ist angemietet.



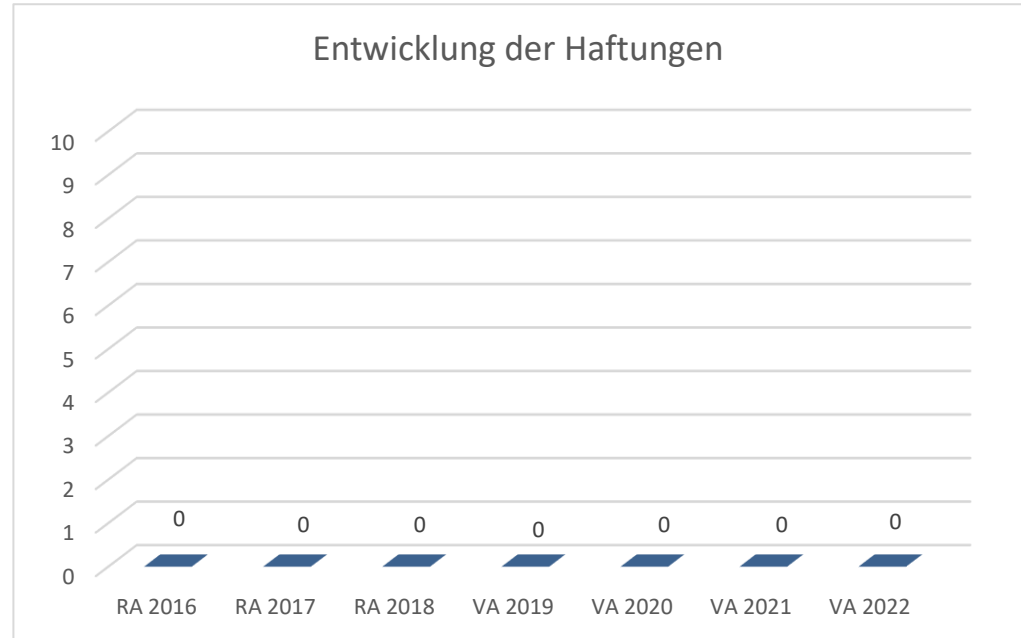
Entwicklung der Haftungen

Erläuterung:

Eine Gemeinde darf Bürgschaften und sonstige Haftungen nur übernehmen, wenn hierfür ein besonderes Interesse der Gemeinde gegeben ist, der Schuldner nachweist, dass eine ordnungsgemäße Verzinsung und Tilgung gesichert ist, die Haftungen befristet sind, der Betrag, für den gehaftet wird, ziffernmäßig bestimmt ist und die Gemeinde den daraus folgenden Zahlungsverpflichtungen nachkommen kann (vgl. § 78 Abs. 1 NÖ Gemeindeordnung 1973).

Begründung durch die Gemeinde:

Die Gemeinde hat keine Haftungen übernommen.



Entwicklung der Finanzkraft für die Umlagenberechnung

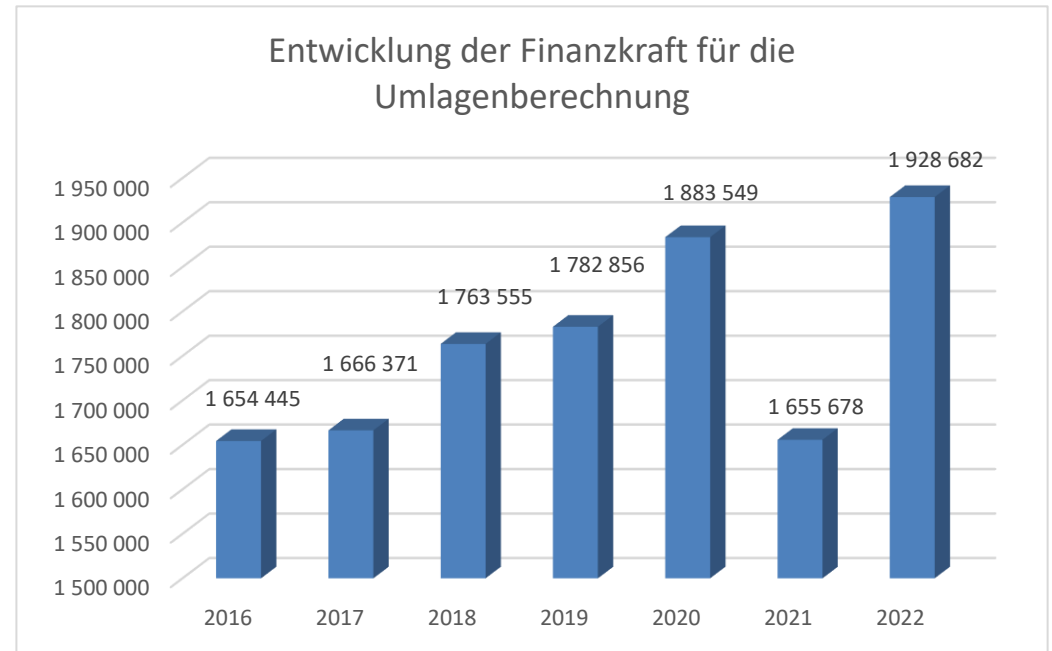
Erläuterung:

Die Finanzkraft einer Gemeinde wird aus den

- Erträgen der ausschließlichen Gemeindeabgaben ohne die Gebühren für die Benützung von Gemeindeeinrichtungen und -anlagen und ohne die Interessentenbeiträge von Grundstückseigentümern und Anrainern und
- Ertragsanteilen an den gemeinschaftlichen Bundesabgaben ohne Spielbankenabgabe ermittelt.

Basis für die Ermittlung der Finanzkraft sind die tatsächlichen Beträge aufgrund der Rechnungsabschlüsse.

Die Darstellung der Entwicklung der Finanzkraft für die Umlagenberechnung hat insbesondere auf die Beitragsleistung der Gemeinden zum NÖ Krankenanstaltensprengel (NÖKAS) und zur Sozialumlage Auswirkungen. Eine Erhöhung oder Reduktion/Verminderung der Finanzkraft wirkt sich unmittelbar auf die Beitragsleistung aus.



Begründung durch die Gemeinde:

Der Sprung zwischen den Jahren 2017 und 2018 lässt sich durch eine Änderung der Auszahlungsmodalitäten für die Ertragsanteile erklären. (2017: 13 Monate)

2021 Einbruch durch Pandemie!

Entwicklung der NÖKAS-Umlage

Erläuterung:

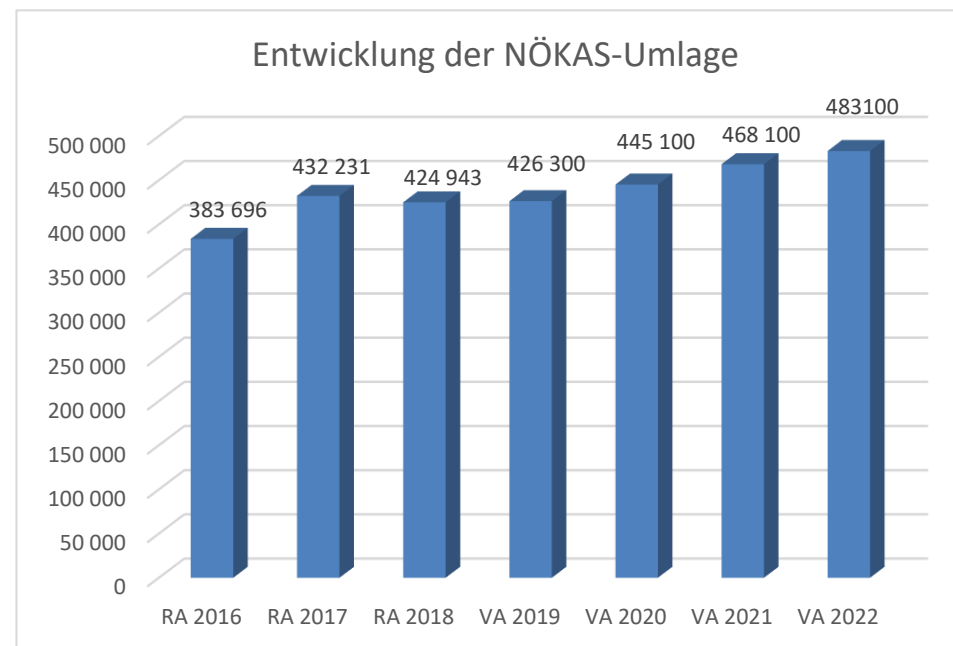
Das Landesgebiet ist Beitragsbezirk und Krankenanstaltensprengel für alle öffentlichen Krankenanstalten in Niederösterreich. Beitragsbezirk und Krankenanstaltensprengel sind ein Gemeindeverband. Dem Gemeindeverband gehören alle Gemeinden Niederösterreichs an. Der Gemeindeverband ist juristische Person, er hat seinen Sitz am Sitz der Landesregierung und trägt die Bezeichnung "NÖ Krankenanstaltensprengel" (§ 61 Abs. 1 NÖ Krankenanstaltengesetz - NÖ KAG).

Die Gemeinden haben an den NÖ Krankenanstaltensprengel monatliche Beiträge zu leisten. Berechnungsgrundlage bilden dabei die Volkszahl und die Finanzkraft der Gemeinden. Steigerungen bei der Volkszahl und bei der Finanzkraft führen daher zu höheren Beitragsleistungen bei den Gemeinden.

Diese monatlichen Beiträge werden von den der Gemeinde gebührenden monatlichen Vorschüsse auf die Ertragsanteile an den gemeinschaftlichen Bundesabgaben einbehalten.

Begründung durch die Gemeinde:

Durch eine Änderung der Auszahlungsmodalitäten der Ertragsanteile wurden im Jahr 2017 für 13 Monate die Ertragsanteile ausbezahlt und im gleichen Zuge auch für 13 Monate die Nökas-Beiträge einbehalten. Dadurch entsteht im Jahr 2017 die Steigerung der Beiträge!



Entwicklung der Sozialhilfeumlage

Erläuterung:

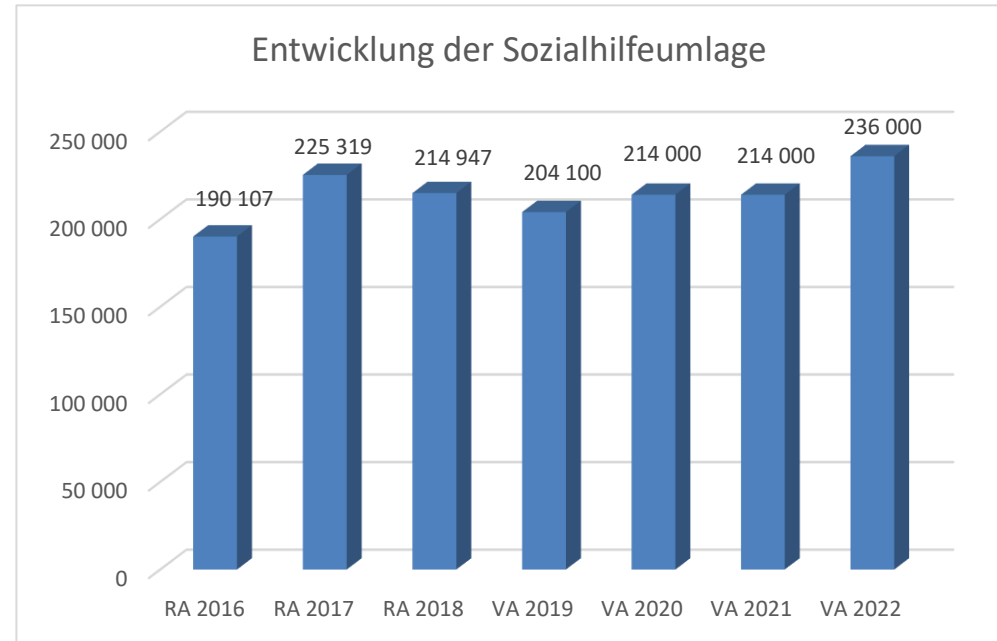
Die Gemeinden haben jährlich einen Beitrag zu den vom Land zu tragenden Kosten der Sozialhilfe, die nicht durch Kostenbeitrags- und Ersatzleistungen oder durch sonstige für Zwecke der Sozialhilfe bestimmte Zuschüsse gedeckt sind, in der Höhe von 50 % an das Land zu entrichten (§ 44 NÖ Sozialhilfe-Ausführungsgesetz – NÖ SAG).

Die Leistungen für die Sozialhilfe-Umlage werden von der Landesregierung auf die einzelnen Gemeinden nach ihrer Finanzkraft (Finanzkraft für die Umlagenberechnung) aufgeteilt.

Diese monatlichen Beiträge werden von den der Gemeinde gebührenden monatlichen Vorschüsse auf die Ertragsanteile an den gemeinschaftlichen Bundesabgaben einbehalten.

Begründung durch die Gemeinde:

Im Jahr 2017 kam es nicht zuletzt wegen der vermehrten Kosten der Mindestsicherung und ebenfalls wiederum durch 13 Beitragsmonate zu einem saftigen Anstieg der Kosten. In den Folgejahren erfolgte eine Reduktion, da aufgrund des Wegfalles von Landesförderungen für den KG-Transport und für die KG-Betreuerinnen (Höhe rd € 25.000 jährlich) im Gegenzug eine Kostensenkung für die Beiträge der Sozialhilfeumlage seitens des Landes vorgenommen wurde.



MVAG	Mittelverwendungs- und -aufbringungsgruppen (1. Ebene)	VA 2022	VA 2021	RA 2020
211	Erträge aus der operativen Verwaltungstätigkeit	2 785 500,00	2 763 000,00	3 068 769,27
212	Erträge aus Transfers	772 700,00	764 700,00	858 072,85
213	Finanzerträge	300,00	300,00	359,66
21	Summe Erträge	3 558 500,00	3 528 000,00	3 927 201,78
221	Personalaufwand	671 600,00	600 900,00	573 917,24
222	Sachaufwand (ohne Transferaufwand)	1 392 100,00	1 464 100,00	1 866 296,32
223	Transferaufwand (laufende Transfers und Kapitaltransfers)	1 200 300,00	1 130 100,00	1 087 314,56
224	Finanzaufwand	56 800,00	64 200,00	58 908,12
22	Summe Aufwendungen	3 320 800,00	3 259 300,00	3 586 436,24
SA0	Saldo (0) Nettoergebnis (21 - 22)	237 700,00	268 700,00	340 765,54
230	Entnahmen von Haushaltsrücklagen			
240	Zuweisung an Haushaltsrücklagen			
23	Summe Haushaltsrücklagen	0,00	0,00	0,00
SA00	Nettoergebnis nach Zuweisung und Entnahmen von Haushaltsrücklagen (Saldo 0 +/- SU23)	237 700,00	268 700,00	340 765,54

MVAG	Mittelverwendungs- und aufbringungsgruppen (1. und 2. Ebene)	VA 2022	VA 2021	RA 2020
211	Erträge aus der operativen Verwaltungstätigkeit	2 785 500,00	2 763 000,00	3 068 769,27
2111	Erträge aus eigenen Abgaben	276 600,00	343 600,00	450 402,13
2112	Erträge aus Ertragsanteilen	1 711 000,00	1 652 000,00	1 485 301,43
2113	Erträge aus Gebühren	286 600,00	270 300,00	254 647,65
2114	Erträge aus Leistungen	62 700,00	48 500,00	50 808,72
2115	Erträge aus Besitz und wirtschaftlicher Tätigkeit	133 100,00	141 800,00	159 055,40
2116	Erträge aus Veräußerung und sonstige Erträge	260 500,00	306 800,00	646 028,94
2117	Nicht finanzierungswirksame operative Erträge	55 000,00		22 525,00
212	Erträge aus Transfers	772 700,00	764 700,00	858 072,85
2121	Transferertrag von Trägern des öffentlichen Rechts	582 200,00	579 100,00	676 069,50
2122	Transferertrag von Beteiligungen			
2123	Transferertrag von Unternehmen (mit Finanzunternehmen)			
2124	Transferertrag von Haushalten und Organisationen ohne Erwerbscharakter	19 800,00	20 100,00	14 582,21
2125	Transferertrag vom Ausland		2 300,00	
2126	Investitions- und Tilgungszuschüsse zwischen Unternehmungen und Betrieben der Gebietskörperschaft und der Gebietskörperschaft			
2127	Nicht finanzierungswirksamer Transferertrag	170 700,00	163 200,00	167 421,14
213	Finanzerträge	300,00	300,00	359,66
2131	Erträge aus Zinsen	300,00	300,00	359,66
2132	Erträge aus Zinsen aus derivativen Finanzinstrumenten ohne Grundgeschäft			
2133	Erträge aus Gewinnentnahmen von marktbestimmten Betrieben			
2134	Sonstige Finanzerträge			
2135	Erträge aus Dividenden/Gewinnausschüttungen			
2136	Sonstige nicht finanzierungswirksame Finanzerträge			
21	Summe Erträge	3 558 500,00	3 528 000,00	3 927 201,78
221	Personalaufwand	671 600,00	600 900,00	573 917,24
2211	Personalaufwand (Bezüge, Nebengeb., Mehrleistungen)	535 700,00	478 000,00	428 520,69
2212	Gesetzlicher und freiwilliger Sozialaufwand	123 600,00	119 800,00	128 609,32
2213	Sonstiger Personalaufwand	1 500,00	1 500,00	1 280,00
2214	Nicht finanzierungswirksamer Personalaufwand	10 800,00	1 600,00	15 507,23
222	Sachaufwand (ohne Transferaufwand)	1 392 100,00	1 464 100,00	1 866 296,32
2221	Gebrauchs- und Verbrauchsgüter, Handelswaren	78 600,00	74 300,00	70 720,62
2222	Verwaltungs- und Betriebsaufwand	135 900,00	141 100,00	107 869,18
2223	Leasing- und Mietaufwand	7 000,00	3 000,00	5 135,16
2224	Instandhaltung	94 200,00	163 600,00	109 984,53
2225	Sonstiger Sachaufwand	486 100,00	529 800,00	852 047,49
2226	Nicht finanzierungswirksamer Sachaufwand	590 300,00	552 300,00	720 539,34

MVAG	Mittelverwendungs- und aufbringungsgruppen (1. und 2. Ebene)	VA 2022	VA 2021	RA 2020
223	Transferaufwand (laufende Transfers und Kapitaltransfers)	1 200 300,00	1 130 100,00	1 087 314,56
2231	Transferaufwand an Träger des öffentlichen Rechts	1 118 600,00	1 049 900,00	1 008 166,74
2232	Transferaufwand an Beteiligungen	5 000,00	3 600,00	
2233	Transferaufwand an Unternehmen (mit Finanzunternehmen)	13 800,00	17 200,00	16 289,92
2234	Transferaufwand an Haushalte und Organisationen ohne Erwerbscharakter	62 900,00	59 400,00	62 857,90
2235	Transferaufwand an das Ausland			
2236	Investitions- und Tilgungszuschüsse zwischen Unternehmungen und Betrieben der Gebietskörperschaft und der Gebietskörperschaft			
2237	Nicht finanzierungswirksamer Transferaufwand			
224	Finanzaufwand	56 800,00	64 200,00	58 908,12
2241	Zinsen aus Finanzschulden, Finanzierungsleasing, Forderungskauf und derivativen Finanzinstrumenten mit Grundgeschäft	56 100,00	63 500,00	58 275,82
2242	Zinsen und sonstige Aufwendungen aus derivativen Finanzinstrumenten ohne Grundgeschäft			
2243	Gewinnentnahmen von Unternehmungen und marktbestimmten Betrieben der Gebietskörperschaft (innerhalb der Gebietskörperschaft)			
2244	Sonstiger Finanzaufwand	700,00	700,00	632,30
2245	Nicht finanzierungswirksamer Finanzaufwand			
22	Summe Aufwendungen	3 320 800,00	3 259 300,00	3 586 436,24
SA0	Saldo (0) Nettoergebnis (21 - 22)	237 700,00	268 700,00	340 765,54
230	Entnahmen von Haushaltsrücklagen	0,00	0,00	0,00
2301	Entnahmen von Haushaltsrücklagen			
240	Zuweisung an Haushaltsrücklagen	0,00	0,00	0,00
2401	Zuweisung an Haushaltsrücklagen			
23	Summe Haushaltsrücklagen	0,00	0,00	0,00
SA00	Nettoergebnis nach Zuweisung und Entnahmen von Haushaltsrücklagen (Saldo 0 +/- SU23)	237 700,00	268 700,00	340 765,54

Vertretungskörper und allgemeine Verwaltung (Gruppe 0)

MVAG	Mittelverwendungs- und -aufbringungsgruppen (1. und 2. Ebene)	VA 2022	VA 2021	RA 2020
211	Erträge aus der operativen Verwaltungstätigkeit	109 000,00	1 400,00	21 438,38
2111	Erträge aus eigenen Abgaben			
2112	Erträge aus Ertragsanteilen			
2113	Erträge aus Gebühren			
2114	Erträge aus Leistungen	1 900,00	1 100,00	2 355,36
2115	Erträge aus Besitz und wirtschaftlicher Tätigkeit			
2116	Erträge aus Veräußerung und sonstige Erträge	52 100,00	300,00	1 670,62
2117	Nicht finanzierungswirksame operative Erträge	55 000,00		17 412,40
212	Erträge aus Transfers	12 500,00	74 700,00	27 131,39
2121	Transferertrag von Trägern des öffentlichen Rechts		63 000,00	15 000,00
2122	Transferertrag von Beteiligungen			
2123	Transferertrag von Unternehmen (mit Finanzunternehmen)			
2124	Transferertrag von Haushalten und Organisationen ohne Erwerbscharakter	9 700,00	9 500,00	9 616,09
2125	Transferertrag vom Ausland			
2126	Investitions- und Tilgungszuschüsse zwischen Unternehmungen und Betrieben der Gebietskörperschaft und der Gebietskörperschaft			
2127	Nicht finanzierungswirksamer Transferertrag	2 800,00	2 200,00	2 515,30
213	Finanzerträge	0,00	0,00	0,00
2131	Erträge aus Zinsen			
2132	Erträge aus Zinsen aus derivativen Finanzinstrumenten ohne Grundgeschäft			
2133	Erträge aus Gewinnentnahmen von marktbestimmten Betrieben			
2134	Sonstige Finanzerträge			
2135	Erträge aus Dividenden/Gewinnausschüttungen			
2136	Sonstige nicht finanzierungswirksame Finanzerträge			
21	Summe Erträge	121 500,00	76 100,00	48 569,77
221	Personalaufwand	315 100,00	271 600,00	252 856,38
2211	Personalaufwand (Bezüge, Nebengeb., Mehrleistungen)	254 100,00	216 300,00	181 124,35
2212	Gesetzlicher und freiwilliger Sozialaufwand	53 800,00	53 500,00	60 765,12
2213	Sonstiger Personalaufwand	500,00	500,00	480,00
2214	Nicht finanzierungswirksamer Personalaufwand	6 700,00	1 300,00	10 486,91
222	Sachaufwand (ohne Transferaufwand)	188 500,00	184 900,00	170 693,02
2221	Gebrauchs- und Verbrauchsgüter, Handelswaren	8 300,00	8 200,00	8 747,10
2222	Verwaltungs- und Betriebsaufwand	17 300,00	16 800,00	15 666,62

Vertretungskörper und allgemeine Verwaltung (Gruppe 0)

MVAG	Mittelverwendungs- und -aufbringungsgruppen (1. und 2. Ebene)	VA 2022	VA 2021	RA 2020
2223	Leasing- und Mietaufwand	2 500,00	2 500,00	2 435,16
2224	Instandhaltung	5 700,00	5 900,00	3 451,22
2225	Sonstiger Sachaufwand	137 200,00	136 200,00	123 945,31
2226	Nicht finanzierungswirksamer Sachaufwand	17 500,00	15 300,00	16 447,61
223	Transferaufwand (laufende Transfers und Kapitaltransfers)	39 400,00	45 400,00	51 075,59
2231	Transferaufwand an Träger des öffentlichen Rechts	12 500,00	15 100,00	15 051,15
2232	Transferaufwand an Beteiligungen			
2233	Transferaufwand an Unternehmen (mit Finanzunternehmen)	10 000,00	12 800,00	12 092,62
2234	Transferaufwand an Haushalte und Organisationen ohne Erwerbscharakter	16 900,00	17 500,00	23 931,82
2235	Transferaufwand an das Ausland			
2236	Investitions- und Tilgungszuschüsse zwischen Unternehmungen und Betrieben der Gebietskörperschaft und der Gebietskörperschaft			
2237	Nicht finanzierungswirksamer Transferaufwand			
224	Finanzaufwand	0,00	0,00	0,00
2241	Zinsen aus Finanzschulden, Finanzierungsleasing, Forderungskauf und derivativen Finanzinstrumenten mit Grundgeschäft			
2242	Zinsen und sonstige Aufwendungen aus derivativen Finanzinstrumenten ohne Grundgeschäft			
2243	Gewinnentnahmen von Unternehmungen und marktbestimmten Betrieben der Gebietskörperschaft (innerhalb der Gebietskörperschaft)			
2244	Sonstiger Finanzaufwand			
2245	Nicht finanzierungswirksamer Finanzaufwand			
22	Summe Aufwendungen	543 000,00	501 900,00	474 624,99
SA0	Saldo (0) Nettoergebnis (21 - 22)	-421 500,00	-425 800,00	-426 055,22
230	Entnahmen von Haushaltsrücklagen	0,00	0,00	0,00
2301	Entnahmen von Haushaltsrücklagen			
240	Zuweisung an Haushaltsrücklagen	0,00	0,00	0,00
2401	Zuweisung an Haushaltsrücklagen			
23	Summe Haushaltsrücklagen	0,00	0,00	0,00
SA00	Nettoergebnis nach Zuweisung und Entnahmen von Haushaltsrücklagen (Saldo 0 +/- SU23)	-421 500,00	-425 800,00	-426 055,22

Öffentliche Ordnung und Sicherheit (Gruppe 1)

MVAG	Mittelverwendungs- und -aufbringungsgruppen (1. und 2. Ebene)	VA 2022	VA 2021	RA 2020
211	Erträge aus der operativen Verwaltungstätigkeit	2 100,00	2 100,00	15 094,69
2111	Erträge aus eigenen Abgaben			
2112	Erträge aus Ertragsanteilen			
2113	Erträge aus Gebühren			
2114	Erträge aus Leistungen	2 000,00	2 000,00	2 200,00
2115	Erträge aus Besitz und wirtschaftlicher Tätigkeit			
2116	Erträge aus Veräußerung und sonstige Erträge	100,00	100,00	12 894,69
2117	Nicht finanzierungswirksame operative Erträge			
212	Erträge aus Transfers	117 900,00	15 700,00	31 456,15
2121	Transferertrag von Trägern des öffentlichen Rechts	104 400,00	5 000,00	20 991,55
2122	Transferertrag von Beteiligungen			
2123	Transferertrag von Unternehmen (mit Finanzunternehmen)			
2124	Transferertrag von Haushalten und Organisationen ohne Erwerbscharakter			
2125	Transferertrag vom Ausland			
2126	Investitions- und Tilgungszuschüsse zwischen Unternehmungen und Betrieben der Gebietskörperschaft und der Gebietskörperschaft			
2127	Nicht finanzierungswirksamer Transferertrag	13 500,00	10 700,00	10 464,60
213	Finanzerträge	0,00	0,00	0,00
2131	Erträge aus Zinsen			
2132	Erträge aus Zinsen aus derivativen Finanzinstrumenten ohne Grundgeschäft			
2133	Erträge aus Gewinnentnahmen von marktbestimmten Betrieben			
2134	Sonstige Finanzerträge			
2135	Erträge aus Dividenden/Gewinnausschüttungen			
2136	Sonstige nicht finanzierungswirksame Finanzerträge			
21	Summe Erträge	120 000,00	17 800,00	46 550,84
221	Personalaufwand	0,00	0,00	0,00
2211	Personalaufwand (Bezüge, Nebengeb., Mehrleistungen)			
2212	Gesetzlicher und freiwilliger Sozialaufwand			
2213	Sonstiger Personalaufwand			
2214	Nicht finanzierungswirksamer Personalaufwand			
222	Sachaufwand (ohne Transferaufwand)	62 500,00	53 400,00	218 527,29
2221	Gebrauchs- und Verbrauchsgüter, Handelswaren	3 700,00	3 600,00	8 845,85
2222	Verwaltungs- und Betriebsaufwand	11 100,00	10 400,00	10 379,48

Öffentliche Ordnung und Sicherheit (Gruppe 1)

MVAG	Mittelverwendungs- und -aufbringungsgruppen (1. und 2. Ebene)	VA 2022	VA 2021	RA 2020
2223	Leasing- und Mietaufwand			
2224	Instandhaltung	800,00	1 600,00	572,05
2225	Sonstiger Sachaufwand	4 300,00	5 500,00	3 670,17
2226	Nicht finanzierungswirksamer Sachaufwand	42 600,00	32 300,00	195 059,74
223	Transferaufwand (laufende Transfers und Kapitaltransfers)	5 000,00	5 000,00	2 886,58
2231	Transferaufwand an Träger des öffentlichen Rechts	5 000,00	5 000,00	2 886,58
2232	Transferaufwand an Beteiligungen			
2233	Transferaufwand an Unternehmen (mit Finanzunternehmen)			
2234	Transferaufwand an Haushalte und Organisationen ohne Erwerbscharakter			
2235	Transferaufwand an das Ausland			
2236	Investitions- und Tilgungszuschüsse zwischen Unternehmungen und Betrieben der Gebietskörperschaft und der Gebietskörperschaft			
2237	Nicht finanzierungswirksamer Transferaufwand			
224	Finanzaufwand	4 800,00	5 400,00	6 005,91
2241	Zinsen aus Finanzschulden, Finanzierungsleasing, Forderungskauf und derivativen Finanzinstrumenten mit Grundgeschäft	4 800,00	5 400,00	6 005,91
2242	Zinsen und sonstige Aufwendungen aus derivativen Finanzinstrumenten ohne Grundgeschäft			
2243	Gewinnentnahmen von Unternehmungen und marktbestimmten Betrieben der Gebietskörperschaft (innerhalb der Gebietskörperschaft)			
2244	Sonstiger Finanzaufwand			
2245	Nicht finanzierungswirksamer Finanzaufwand			
22	Summe Aufwendungen	72 300,00	63 800,00	227 419,78
SA0	Saldo (0) Nettoergebnis (21 - 22)	47 700,00	-46 000,00	-180 868,94
230	Entnahmen von Haushaltsrücklagen	0,00	0,00	0,00
2301	Entnahmen von Haushaltsrücklagen			
240	Zuweisung an Haushaltsrücklagen	0,00	0,00	0,00
2401	Zuweisung an Haushaltsrücklagen			
23	Summe Haushaltsrücklagen	0,00	0,00	0,00
SA00	Nettoergebnis nach Zuweisung und Entnahmen von Haushaltsrücklagen (Saldo 0 +/- SU23)	47 700,00	-46 000,00	-180 868,94

Unterricht, Erziehung, Sport und Wissenschaft (Gruppe 2)

MVAG	Mittelverwendungs- und -aufbringungsgruppen (1. und 2. Ebene)	VA 2022	VA 2021	RA 2020
211	Erträge aus der operativen Verwaltungstätigkeit	68 200,00	76 600,00	59 670,10
2111	Erträge aus eigenen Abgaben			
2112	Erträge aus Ertragsanteilen			
2113	Erträge aus Gebühren			
2114	Erträge aus Leistungen	14 300,00	14 600,00	14 522,17
2115	Erträge aus Besitz und wirtschaftlicher Tätigkeit	8 100,00	7 500,00	7 301,10
2116	Erträge aus Veräußerung und sonstige Erträge	45 800,00	54 500,00	37 846,83
2117	Nicht finanzierungswirksame operative Erträge			
212	Erträge aus Transfers	158 300,00	97 100,00	84 950,63
2121	Transferertrag von Trägern des öffentlichen Rechts	127 500,00	67 500,00	59 624,07
2122	Transferertrag von Beteiligungen			
2123	Transferertrag von Unternehmen (mit Finanzunternehmen)			
2124	Transferertrag von Haushalten und Organisationen ohne Erwerbscharakter	9 500,00	9 300,00	3 578,04
2125	Transferertrag vom Ausland			
2126	Investitions- und Tilgungszuschüsse zwischen Unternehmungen und Betrieben der Gebietskörperschaft und der Gebietskörperschaft			
2127	Nicht finanzierungswirksamer Transferertrag	21 300,00	20 300,00	21 748,52
213	Finanzerträge	0,00	0,00	0,00
2131	Erträge aus Zinsen			
2132	Erträge aus Zinsen aus derivativen Finanzinstrumenten ohne Grundgeschäft			
2133	Erträge aus Gewinnentnahmen von marktbestimmten Betrieben			
2134	Sonstige Finanzerträge			
2135	Erträge aus Dividenden/Gewinnausschüttungen			
2136	Sonstige nicht finanzierungswirksame Finanzerträge			
21	Summe Erträge	226 500,00	173 700,00	144 620,73
221	Personalaufwand	207 600,00	202 600,00	192 396,92
2211	Personalaufwand (Bezüge, Nebengeb., Mehrleistungen)	165 700,00	160 700,00	152 232,74
2212	Gesetzlicher und freiwilliger Sozialaufwand	40 500,00	41 100,00	38 340,79
2213	Sonstiger Personalaufwand	800,00	800,00	640,00
2214	Nicht finanzierungswirksamer Personalaufwand	600,00		1 183,39
222	Sachaufwand (ohne Transferaufwand)	235 400,00	237 900,00	203 031,67
2221	Gebrauchs- und Verbrauchsgüter, Handelswaren	45 300,00	42 400,00	37 880,66
2222	Verwaltungs- und Betriebsaufwand	53 400,00	50 600,00	39 088,24

Unterricht, Erziehung, Sport und Wissenschaft (Gruppe 2)

MVAG	Mittelverwendungs- und -aufbringungsgruppen (1. und 2. Ebene)	VA 2022	VA 2021	RA 2020
2223	Leasing- und Mietaufwand			
2224	Instandhaltung	17 900,00	24 900,00	18 135,21
2225	Sonstiger Sachaufwand	55 600,00	54 800,00	43 983,10
2226	Nicht finanzierungswirksamer Sachaufwand	63 200,00	65 200,00	63 944,46
223	Transferaufwand (laufende Transfers und Kapitaltransfers)	184 900,00	163 300,00	176 170,63
2231	Transferaufwand an Träger des öffentlichen Rechts	174 600,00	152 600,00	166 583,11
2232	Transferaufwand an Beteiligungen			
2233	Transferaufwand an Unternehmen (mit Finanzunternehmen)	600,00	1 200,00	1 072,95
2234	Transferaufwand an Haushalte und Organisationen ohne Erwerbscharakter	9 700,00	9 500,00	8 514,57
2235	Transferaufwand an das Ausland			
2236	Investitions- und Tilgungszuschüsse zwischen Unternehmungen und Betrieben der Gebietskörperschaft und der Gebietskörperschaft			
2237	Nicht finanzierungswirksamer Transferaufwand			
224	Finanzaufwand	14 500,00	16 900,00	15 715,30
2241	Zinsen aus Finanzschulden, Finanzierungsleasing, Forderungskauf und derivativen Finanzinstrumenten mit Grundgeschäft	14 500,00	16 900,00	15 715,30
2242	Zinsen und sonstige Aufwendungen aus derivativen Finanzinstrumenten ohne Grundgeschäft			
2243	Gewinnentnahmen von Unternehmungen und marktbestimmten Betrieben der Gebietskörperschaft (innerhalb der Gebietskörperschaft)			
2244	Sonstiger Finanzaufwand			
2245	Nicht finanzierungswirksamer Finanzaufwand			
22	Summe Aufwendungen	642 400,00	620 700,00	587 314,52
SA0	Saldo (0) Nettoergebnis (21 - 22)	-415 900,00	-447 000,00	-442 693,79
230	Entnahmen von Haushaltsrücklagen	0,00	0,00	0,00
2301	Entnahmen von Haushaltsrücklagen			
240	Zuweisung an Haushaltsrücklagen	0,00	0,00	0,00
2401	Zuweisung an Haushaltsrücklagen			
23	Summe Haushaltsrücklagen	0,00	0,00	0,00
SA00	Nettoergebnis nach Zuweisung und Entnahmen von Haushaltsrücklagen (Saldo 0 +/- SU23)	-415 900,00	-447 000,00	-442 693,79

Kunst, Kultur und Kultus (Gruppe 3)

MVAG	Mittelverwendungs- und -aufbringungsgruppen (1. und 2. Ebene)	VA 2022	VA 2021	RA 2020
211	Erträge aus der operativen Verwaltungstätigkeit	15 700,00	1 900,00	866,00
2111	Erträge aus eigenen Abgaben			
2112	Erträge aus Ertragsanteilen			
2113	Erträge aus Gebühren			
2114	Erträge aus Leistungen	15 600,00	1 800,00	808,00
2115	Erträge aus Besitz und wirtschaftlicher Tätigkeit			
2116	Erträge aus Veräußerung und sonstige Erträge	100,00	100,00	58,00
2117	Nicht finanzierungswirksame operative Erträge			
212	Erträge aus Transfers	3 100,00	3 600,00	3 046,33
2121	Transferertrag von Trägern des öffentlichen Rechts	900,00	900,00	800,00
2122	Transferertrag von Beteiligungen			
2123	Transferertrag von Unternehmen (mit Finanzunternehmen)			
2124	Transferertrag von Haushalten und Organisationen ohne Erwerbscharakter		500,00	
2125	Transferertrag vom Ausland			
2126	Investitions- und Tilgungszuschüsse zwischen Unternehmungen und Betrieben der Gebietskörperschaft und der Gebietskörperschaft			
2127	Nicht finanzierungswirksamer Transferertrag	2 200,00	2 200,00	2 246,33
213	Finanzerträge	0,00	0,00	0,00
2131	Erträge aus Zinsen			
2132	Erträge aus Zinsen aus derivativen Finanzinstrumenten ohne Grundgeschäft			
2133	Erträge aus Gewinnentnahmen von marktbestimmten Betrieben			
2134	Sonstige Finanzerträge			
2135	Erträge aus Dividenden/Gewinnausschüttungen			
2136	Sonstige nicht finanzierungswirksame Finanzerträge			
21	Summe Erträge	18 800,00	5 500,00	3 912,33
221	Personalaufwand	0,00	0,00	0,00
2211	Personalaufwand (Bezüge, Nebengeb., Mehrleistungen)			
2212	Gesetzlicher und freiwilliger Sozialaufwand			
2213	Sonstiger Personalaufwand			
2214	Nicht finanzierungswirksamer Personalaufwand			
222	Sachaufwand (ohne Transferaufwand)	43 600,00	28 500,00	21 887,37
2221	Gebrauchs- und Verbrauchsgüter, Handelswaren	4 400,00	4 300,00	4 713,60
2222	Verwaltungs- und Betriebsaufwand	2 000,00	2 000,00	1 819,18

Kunst, Kultur und Kultus (Gruppe 3)

MVAG	Mittelverwendungs- und -aufbringungsgruppen (1. und 2. Ebene)	VA 2022	VA 2021	RA 2020
2223	Leasing- und Mietaufwand	2 800,00	300,00	
2224	Instandhaltung	600,00	600,00	
2225	Sonstiger Sachaufwand	24 800,00	12 300,00	6 296,37
2226	Nicht finanzierungswirksamer Sachaufwand	9 000,00	9 000,00	9 058,22
223	Transferaufwand (laufende Transfers und Kapitaltransfers)	119 600,00	124 900,00	99 161,10
2231	Transferaufwand an Träger des öffentlichen Rechts	114 200,00	117 900,00	94 982,00
2232	Transferaufwand an Beteiligungen			
2233	Transferaufwand an Unternehmen (mit Finanzunternehmen)			
2234	Transferaufwand an Haushalte und Organisationen ohne Erwerbscharakter	5 400,00	7 000,00	4 179,10
2235	Transferaufwand an das Ausland			
2236	Investitions- und Tilgungszuschüsse zwischen Unternehmungen und Betrieben der Gebietskörperschaft und der Gebietskörperschaft			
2237	Nicht finanzierungswirksamer Transferaufwand			
224	Finanzaufwand	0,00	0,00	0,00
2241	Zinsen aus Finanzschulden, Finanzierungsleasing, Forderungskauf und derivativen Finanzinstrumenten mit Grundgeschäft			
2242	Zinsen und sonstige Aufwendungen aus derivativen Finanzinstrumenten ohne Grundgeschäft			
2243	Gewinnentnahmen von Unternehmungen und marktbestimmten Betrieben der Gebietskörperschaft (innerhalb der Gebietskörperschaft)			
2244	Sonstiger Finanzaufwand			
2245	Nicht finanzierungswirksamer Finanzaufwand			
22	Summe Aufwendungen	163 200,00	153 400,00	121 048,47
SA0	Saldo (0) Nettoergebnis (21 - 22)	-144 400,00	-147 900,00	-117 136,14
230	Entnahmen von Haushaltsrücklagen	0,00	0,00	0,00
2301	Entnahmen von Haushaltsrücklagen			
240	Zuweisung an Haushaltsrücklagen	0,00	0,00	0,00
2401	Zuweisung an Haushaltsrücklagen			
23	Summe Haushaltsrücklagen	0,00	0,00	0,00
SA00	Nettoergebnis nach Zuweisung und Entnahmen von Haushaltsrücklagen (Saldo 0 +/- SU23)	-144 400,00	-147 900,00	-117 136,14

Soziale Wohlfahrt und Wohnbauförderung (Gruppe 4)

MVAG	Mittelverwendungs- und -aufbringungsgruppen (1. und 2. Ebene)	VA 2022	VA 2021	RA 2020
211	Erträge aus der operativen Verwaltungstätigkeit	0,00	0,00	0,00
2111	Erträge aus eigenen Abgaben			
2112	Erträge aus Ertragsanteilen			
2113	Erträge aus Gebühren			
2114	Erträge aus Leistungen			
2115	Erträge aus Besitz und wirtschaftlicher Tätigkeit			
2116	Erträge aus Veräußerung und sonstige Erträge			
2117	Nicht finanzierungswirksame operative Erträge			
212	Erträge aus Transfers	0,00	0,00	17 724,08
2121	Transferertrag von Trägern des öffentlichen Rechts			17 724,08
2122	Transferertrag von Beteiligungen			
2123	Transferertrag von Unternehmen (mit Finanzunternehmen)			
2124	Transferertrag von Haushalten und Organisationen ohne Erwerbscharakter			
2125	Transferertrag vom Ausland			
2126	Investitions- und Tilgungszuschüsse zwischen Unternehmungen und Betrieben der Gebietskörperschaft und der Gebietskörperschaft			
2127	Nicht finanzierungswirksamer Transferertrag			
213	Finanzerträge	0,00	0,00	0,00
2131	Erträge aus Zinsen			
2132	Erträge aus Zinsen aus derivativen Finanzinstrumenten ohne Grundgeschäft			
2133	Erträge aus Gewinnentnahmen von marktbestimmten Betrieben			
2134	Sonstige Finanzerträge			
2135	Erträge aus Dividenden/Gewinnausschüttungen			
2136	Sonstige nicht finanzierungswirksame Finanzerträge			
21	Summe Erträge	0,00	0,00	17 724,08
221	Personalaufwand	0,00	0,00	0,00
2211	Personalaufwand (Bezüge, Nebengeb., Mehrleistungen)			
2212	Gesetzlicher und freiwilliger Sozialaufwand			
2213	Sonstiger Personalaufwand			
2214	Nicht finanzierungswirksamer Personalaufwand			
222	Sachaufwand (ohne Transferaufwand)	900,00	1 300,00	0,00
2221	Gebrauchs- und Verbrauchsgüter, Handelswaren			
2222	Verwaltungs- und Betriebsaufwand		1 000,00	

Soziale Wohlfahrt und Wohnbauförderung (Gruppe 4)

MVAG	Mittelverwendungs- und -aufbringungsgruppen (1. und 2. Ebene)	VA 2022	VA 2021	RA 2020
2223	Leasing- und Mietaufwand			
2224	Instandhaltung			
2225	Sonstiger Sachaufwand	900,00	300,00	
2226	Nicht finanzierungswirksamer Sachaufwand			
223	Transferaufwand (laufende Transfers und Kapitaltransfers)	309 400,00	272 200,00	267 103,23
2231	Transferaufwand an Träger des öffentlichen Rechts	305 000,00	267 000,00	263 984,82
2232	Transferaufwand an Beteiligungen			
2233	Transferaufwand an Unternehmen (mit Finanzunternehmen)			
2234	Transferaufwand an Haushalte und Organisationen ohne Erwerbscharakter	4 400,00	5 200,00	3 118,41
2235	Transferaufwand an das Ausland			
2236	Investitions- und Tilgungszuschüsse zwischen Unternehmungen und Betrieben der Gebietskörperschaft und der Gebietskörperschaft			
2237	Nicht finanzierungswirksamer Transferaufwand			
224	Finanzaufwand	0,00	0,00	0,00
2241	Zinsen aus Finanzschulden, Finanzierungsleasing, Forderungskauf und derivativen Finanzinstrumenten mit Grundgeschäft			
2242	Zinsen und sonstige Aufwendungen aus derivativen Finanzinstrumenten ohne Grundgeschäft			
2243	Gewinnentnahmen von Unternehmungen und marktbestimmten Betrieben der Gebietskörperschaft (innerhalb der Gebietskörperschaft)			
2244	Sonstiger Finanzaufwand			
2245	Nicht finanzierungswirksamer Finanzaufwand			
22	Summe Aufwendungen	310 300,00	273 500,00	267 103,23
SA0	Saldo (0) Nettoergebnis (21 - 22)	-310 300,00	-273 500,00	-249 379,15
230	Entnahmen von Haushaltsrücklagen	0,00	0,00	0,00
2301	Entnahmen von Haushaltsrücklagen			
240	Zuweisung an Haushaltsrücklagen	0,00	0,00	0,00
2401	Zuweisung an Haushaltsrücklagen			
23	Summe Haushaltsrücklagen	0,00	0,00	0,00
SA00	Nettoergebnis nach Zuweisung und Entnahmen von Haushaltsrücklagen (Saldo 0 +/- SU23)	-310 300,00	-273 500,00	-249 379,15

Gesundheit (Gruppe 5)

MVAG	Mittelverwendungs- und -aufbringungsgruppen (1. und 2. Ebene)	VA 2022	VA 2021	RA 2020
211	Erträge aus der operativen Verwaltungstätigkeit	100,00	100,00	0,00
2111	Erträge aus eigenen Abgaben			
2112	Erträge aus Ertragsanteilen			
2113	Erträge aus Gebühren			
2114	Erträge aus Leistungen			
2115	Erträge aus Besitz und wirtschaftlicher Tätigkeit			
2116	Erträge aus Veräußerung und sonstige Erträge	100,00	100,00	
2117	Nicht finanzierungswirksame operative Erträge			
212	Erträge aus Transfers	0,00	0,00	0,00
2121	Transferertrag von Trägern des öffentlichen Rechts			
2122	Transferertrag von Beteiligungen			
2123	Transferertrag von Unternehmen (mit Finanzunternehmen)			
2124	Transferertrag von Haushalten und Organisationen ohne Erwerbscharakter			
2125	Transferertrag vom Ausland			
2126	Investitions- und Tilgungszuschüsse zwischen Unternehmungen und Betrieben der Gebietskörperschaft und der Gebietskörperschaft			
2127	Nicht finanzierungswirksamer Transferertrag			
213	Finanzerträge	0,00	0,00	0,00
2131	Erträge aus Zinsen			
2132	Erträge aus Zinsen aus derivativen Finanzinstrumenten ohne Grundgeschäft			
2133	Erträge aus Gewinnentnahmen von marktbestimmten Betrieben			
2134	Sonstige Finanzerträge			
2135	Erträge aus Dividenden/Gewinnausschüttungen			
2136	Sonstige nicht finanzierungswirksame Finanzerträge			
21	Summe Erträge	100,00	100,00	0,00
221	Personalaufwand	1 300,00	1 300,00	1 107,80
2211	Personalaufwand (Bezüge, Nebengeb., Mehrleistungen)	1 300,00	1 300,00	1 107,80
2212	Gesetzlicher und freiwilliger Sozialaufwand			
2213	Sonstiger Personalaufwand			
2214	Nicht finanzierungswirksamer Personalaufwand			
222	Sachaufwand (ohne Transferaufwand)	2 800,00	2 800,00	1 694,48
2221	Gebrauchs- und Verbrauchsgüter, Handelswaren	100,00	100,00	348,30
2222	Verwaltungs- und Betriebsaufwand			

Gesundheit (Gruppe 5)

MVAG	Mittelverwendungs- und -aufbringungsgruppen (1. und 2. Ebene)	VA 2022	VA 2021	RA 2020
2223	Leasing- und Mietaufwand			
2224	Instandhaltung			141,12
2225	Sonstiger Sachaufwand	2 700,00	2 700,00	1 205,06
2226	Nicht finanzierungswirksamer Sachaufwand			
223	Transferaufwand (laufende Transfers und Kapitaltransfers)	493 100,00	478 100,00	459 279,80
2231	Transferaufwand an Träger des öffentlichen Rechts	491 100,00	476 100,00	450 349,08
2232	Transferaufwand an Beteiligungen			
2233	Transferaufwand an Unternehmen (mit Finanzunternehmen)			
2234	Transferaufwand an Haushalte und Organisationen ohne Erwerbscharakter	2 000,00	2 000,00	8 930,72
2235	Transferaufwand an das Ausland			
2236	Investitions- und Tilgungszuschüsse zwischen Unternehmungen und Betrieben der Gebietskörperschaft und der Gebietskörperschaft			
2237	Nicht finanzierungswirksamer Transferaufwand			
224	Finanzaufwand	0,00	0,00	0,00
2241	Zinsen aus Finanzschulden, Finanzierungsleasing, Forderungskauf und derivativen Finanzinstrumenten mit Grundgeschäft			
2242	Zinsen und sonstige Aufwendungen aus derivativen Finanzinstrumenten ohne Grundgeschäft			
2243	Gewinnentnahmen von Unternehmungen und marktbestimmten Betrieben der Gebietskörperschaft (innerhalb der Gebietskörperschaft)			
2244	Sonstiger Finanzaufwand			
2245	Nicht finanzierungswirksamer Finanzaufwand			
22	Summe Aufwendungen	497 200,00	482 200,00	462 082,08
SA0	Saldo (0) Nettoergebnis (21 - 22)	-497 100,00	-482 100,00	-462 082,08
230	Entnahmen von Haushaltsrücklagen	0,00	0,00	0,00
2301	Entnahmen von Haushaltsrücklagen			
240	Zuweisung an Haushaltsrücklagen	0,00	0,00	0,00
2401	Zuweisung an Haushaltsrücklagen			
23	Summe Haushaltsrücklagen	0,00	0,00	0,00
SA00	Nettoergebnis nach Zuweisung und Entnahmen von Haushaltsrücklagen (Saldo 0 +/- SU23)	-497 100,00	-482 100,00	-462 082,08

Straßen- und Wasserbau, Verkehr (Gruppe 6)

MVAG	Mittelverwendungs- und -aufbringungsgruppen (1. und 2. Ebene)	VA 2022	VA 2021	RA 2020
211	Erträge aus der operativen Verwaltungstätigkeit	83 100,00	113 200,00	50 626,61
2111	Erträge aus eigenen Abgaben			
2112	Erträge aus Ertragsanteilen			
2113	Erträge aus Gebühren			
2114	Erträge aus Leistungen			
2115	Erträge aus Besitz und wirtschaftlicher Tätigkeit			
2116	Erträge aus Veräußerung und sonstige Erträge	83 100,00	113 200,00	50 626,61
2117	Nicht finanzierungswirksame operative Erträge			
212	Erträge aus Transfers	45 000,00	100 300,00	151 298,79
2121	Transferertrag von Trägern des öffentlichen Rechts	40 800,00	96 100,00	146 532,16
2122	Transferertrag von Beteiligungen			
2123	Transferertrag von Unternehmen (mit Finanzunternehmen)			
2124	Transferertrag von Haushalten und Organisationen ohne Erwerbscharakter	300,00	500,00	1 028,00
2125	Transferertrag vom Ausland			
2126	Investitions- und Tilgungszuschüsse zwischen Unternehmungen und Betrieben der Gebietskörperschaft und der Gebietskörperschaft			
2127	Nicht finanzierungswirksamer Transferertrag	3 900,00	3 700,00	3 738,63
213	Finanzerträge	0,00	0,00	0,00
2131	Erträge aus Zinsen			
2132	Erträge aus Zinsen aus derivativen Finanzinstrumenten ohne Grundgeschäft			
2133	Erträge aus Gewinnentnahmen von marktbestimmten Betrieben			
2134	Sonstige Finanzerträge			
2135	Erträge aus Dividenden/Gewinnausschüttungen			
2136	Sonstige nicht finanzierungswirksame Finanzerträge			
21	Summe Erträge	128 100,00	213 500,00	201 925,40
221	Personalaufwand	0,00	0,00	0,00
2211	Personalaufwand (Bezüge, Nebengeb., Mehrleistungen)			
2212	Gesetzlicher und freiwilliger Sozialaufwand			
2213	Sonstiger Personalaufwand			
2214	Nicht finanzierungswirksamer Personalaufwand			
222	Sachaufwand (ohne Transferaufwand)	112 800,00	120 400,00	168 238,02
2221	Gebrauchs- und Verbrauchsgüter, Handelswaren	500,00	500,00	68,64
2222	Verwaltungs- und Betriebsaufwand			

Straßen- und Wasserbau, Verkehr (Gruppe 6)

MVAG	Mittelverwendungs- und -aufbringungsgruppen (1. und 2. Ebene)	VA 2022	VA 2021	RA 2020
2223	Leasing- und Mietaufwand			
2224	Instandhaltung	10 200,00	24 100,00	18 533,59
2225	Sonstiger Sachaufwand			50 420,81
2226	Nicht finanzierungswirksamer Sachaufwand	102 100,00	95 800,00	99 214,98
223	Transferaufwand (laufende Transfers und Kapitaltransfers)	0,00	0,00	0,00
2231	Transferaufwand an Träger des öffentlichen Rechts			
2232	Transferaufwand an Beteiligungen			
2233	Transferaufwand an Unternehmen (mit Finanzunternehmen)			
2234	Transferaufwand an Haushalte und Organisationen ohne Erwerbscharakter			
2235	Transferaufwand an das Ausland			
2236	Investitions- und Tilgungszuschüsse zwischen Unternehmungen und Betrieben der Gebietskörperschaft und der Gebietskörperschaft			
2237	Nicht finanzierungswirksamer Transferaufwand			
224	Finanzaufwand	1 100,00	1 600,00	1 545,35
2241	Zinsen aus Finanzschulden, Finanzierungsleasing, Forderungskauf und derivativen Finanzinstrumenten mit Grundgeschäft	1 100,00	1 600,00	1 545,35
2242	Zinsen und sonstige Aufwendungen aus derivativen Finanzinstrumenten ohne Grundgeschäft			
2243	Gewinnentnahmen von Unternehmungen und marktbestimmten Betrieben der Gebietskörperschaft (innerhalb der Gebietskörperschaft)			
2244	Sonstiger Finanzaufwand			
2245	Nicht finanzierungswirksamer Finanzaufwand			
22	Summe Aufwendungen	113 900,00	122 000,00	169 783,37
SA0	Saldo (0) Nettoergebnis (21 - 22)	14 200,00	91 500,00	32 142,03
230	Entnahmen von Haushaltsrücklagen	0,00	0,00	0,00
2301	Entnahmen von Haushaltsrücklagen			
240	Zuweisung an Haushaltsrücklagen	0,00	0,00	0,00
2401	Zuweisung an Haushaltsrücklagen			
23	Summe Haushaltsrücklagen	0,00	0,00	0,00
SA00	Nettoergebnis nach Zuweisung und Entnahmen von Haushaltsrücklagen (Saldo 0 +/- SU23)	14 200,00	91 500,00	32 142,03

Wirtschaftsförderung (Gruppe 7)

MVAG	Mittelverwendungs- und -aufbringungsgruppen (1. und 2. Ebene)	VA 2022	VA 2021	RA 2020
211	Erträge aus der operativen Verwaltungstätigkeit	10 700,00	8 500,00	12 886,63
2111	Erträge aus eigenen Abgaben			
2112	Erträge aus Ertragsanteilen			
2113	Erträge aus Gebühren			
2114	Erträge aus Leistungen	3 500,00	3 300,00	3 700,00
2115	Erträge aus Besitz und wirtschaftlicher Tätigkeit			
2116	Erträge aus Veräußerung und sonstige Erträge	7 200,00	5 200,00	9 186,63
2117	Nicht finanzierungswirksame operative Erträge			
212	Erträge aus Transfers	25 300,00	26 200,00	26 505,25
2121	Transferertrag von Trägern des öffentlichen Rechts	5 000,00	4 500,00	4 000,00
2122	Transferertrag von Beteiligungen			
2123	Transferertrag von Unternehmen (mit Finanzunternehmen)			
2124	Transferertrag von Haushalten und Organisationen ohne Erwerbscharakter	300,00	300,00	360,08
2125	Transferertrag vom Ausland			
2126	Investitions- und Tilgungszuschüsse zwischen Unternehmungen und Betrieben der Gebietskörperschaft und der Gebietskörperschaft			
2127	Nicht finanzierungswirksamer Transferertrag	20 000,00	21 400,00	22 145,17
213	Finanzerträge	0,00	0,00	0,00
2131	Erträge aus Zinsen			
2132	Erträge aus Zinsen aus derivativen Finanzinstrumenten ohne Grundgeschäft			
2133	Erträge aus Gewinnentnahmen von marktbestimmten Betrieben			
2134	Sonstige Finanzerträge			
2135	Erträge aus Dividenden/Gewinnausschüttungen			
2136	Sonstige nicht finanzierungswirksame Finanzerträge			
21	Summe Erträge	36 000,00	34 700,00	39 391,88
221	Personalaufwand	0,00	0,00	0,00
2211	Personalaufwand (Bezüge, Nebengeb., Mehrleistungen)			
2212	Gesetzlicher und freiwilliger Sozialaufwand			
2213	Sonstiger Personalaufwand			
2214	Nicht finanzierungswirksamer Personalaufwand			
222	Sachaufwand (ohne Transferaufwand)	122 600,00	119 600,00	128 296,36
2221	Gebrauchs- und Verbrauchsgüter, Handelswaren	5 300,00	5 400,00	4 112,92
2222	Verwaltungs- und Betriebsaufwand	400,00	400,00	292,00

Wirtschaftsförderung (Gruppe 7)

MVAG	Mittelverwendungs- und -aufbringungsgruppen (1. und 2. Ebene)	VA 2022	VA 2021	RA 2020
2223	Leasing- und Mietaufwand			
2224	Instandhaltung	100,00	100,00	83,95
2225	Sonstiger Sachaufwand	22 500,00	19 400,00	29 597,36
2226	Nicht finanzierungswirksamer Sachaufwand	94 300,00	94 300,00	94 210,13
223	Transferaufwand (laufende Transfers und Kapitaltransfers)	21 300,00	20 500,00	15 593,33
2231	Transferaufwand an Träger des öffentlichen Rechts	2 500,00	3 000,00	2 000,00
2232	Transferaufwand an Beteiligungen	5 000,00		
2233	Transferaufwand an Unternehmen (mit Finanzunternehmen)			
2234	Transferaufwand an Haushalte und Organisationen ohne Erwerbscharakter	13 800,00	17 500,00	13 593,33
2235	Transferaufwand an das Ausland			
2236	Investitions- und Tilgungszuschüsse zwischen Unternehmungen und Betrieben der Gebietskörperschaft und der Gebietskörperschaft			
2237	Nicht finanzierungswirksamer Transferaufwand			
224	Finanzaufwand	0,00	0,00	0,00
2241	Zinsen aus Finanzschulden, Finanzierungsleasing, Forderungskauf und derivativen Finanzinstrumenten mit Grundgeschäft			
2242	Zinsen und sonstige Aufwendungen aus derivativen Finanzinstrumenten ohne Grundgeschäft			
2243	Gewinnentnahmen von Unternehmungen und marktbestimmten Betrieben der Gebietskörperschaft (innerhalb der Gebietskörperschaft)			
2244	Sonstiger Finanzaufwand			
2245	Nicht finanzierungswirksamer Finanzaufwand			
22	Summe Aufwendungen	143 900,00	140 100,00	143 889,69
SA0	Saldo (0) Nettoergebnis (21 - 22)	-107 900,00	-105 400,00	-104 497,81
230	Entnahmen von Haushaltsrücklagen	0,00	0,00	0,00
2301	Entnahmen von Haushaltsrücklagen			
240	Zuweisung an Haushaltsrücklagen	0,00	0,00	0,00
2401	Zuweisung an Haushaltsrücklagen			
23	Summe Haushaltsrücklagen	0,00	0,00	0,00
SA00	Nettoergebnis nach Zuweisung und Entnahmen von Haushaltsrücklagen (Saldo 0 +/- SU23)	-107 900,00	-105 400,00	-104 497,81

Dienstleistungen (Gruppe 8)

MVAG	Mittelverwendungs- und -aufbringungsgruppen (1. und 2. Ebene)	VA 2022	VA 2021	RA 2020
211	Erträge aus der operativen Verwaltungstätigkeit	508 800,00	562 900,00	971 051,31
2111	Erträge aus eigenen Abgaben			
2112	Erträge aus Ertragsanteilen			
2113	Erträge aus Gebühren	286 600,00	270 300,00	254 647,65
2114	Erträge aus Leistungen	25 200,00	25 000,00	26 982,71
2115	Erträge aus Besitz und wirtschaftlicher Tätigkeit	125 000,00	134 300,00	151 754,30
2116	Erträge aus Veräußerung und sonstige Erträge	72 000,00	133 300,00	532 554,05
2117	Nicht finanzierungswirksame operative Erträge			5 112,60
212	Erträge aus Transfers	121 300,00	141 500,00	159 501,13
2121	Transferertrag von Trägern des öffentlichen Rechts	14 300,00	36 500,00	54 938,54
2122	Transferertrag von Beteiligungen			
2123	Transferertrag von Unternehmen (mit Finanzunternehmen)			
2124	Transferertrag von Haushalten und Organisationen ohne Erwerbscharakter			
2125	Transferertrag vom Ausland		2 300,00	
2126	Investitions- und Tilgungszuschüsse zwischen Unternehmungen und Betrieben der Gebietskörperschaft und der Gebietskörperschaft			
2127	Nicht finanzierungswirksamer Transferertrag	107 000,00	102 700,00	104 562,59
213	Finanzerträge	0,00	0,00	0,00
2131	Erträge aus Zinsen			
2132	Erträge aus Zinsen aus derivativen Finanzinstrumenten ohne Grundgeschäft			
2133	Erträge aus Gewinnentnahmen von marktbestimmten Betrieben			
2134	Sonstige Finanzerträge			
2135	Erträge aus Dividenden/Gewinnausschüttungen			
2136	Sonstige nicht finanzierungswirksame Finanzerträge			
21	Summe Erträge	630 100,00	704 400,00	1 130 552,44
221	Personalaufwand	147 600,00	125 400,00	127 556,14
2211	Personalaufwand (Bezüge, Nebengeb., Mehrleistungen)	114 600,00	99 700,00	94 055,80
2212	Gesetzlicher und freiwilliger Sozialaufwand	29 300,00	25 200,00	29 503,41
2213	Sonstiger Personalaufwand	200,00	200,00	160,00
2214	Nicht finanzierungswirksamer Personalaufwand	3 500,00	300,00	3 836,93
222	Sachaufwand (ohne Transferaufwand)	447 500,00	486 400,00	881 191,58
2221	Gebrauchs- und Verbrauchsgüter, Handelswaren	9 700,00	8 500,00	5 281,69
2222	Verwaltungs- und Betriebsaufwand	50 200,00	57 800,00	39 461,66

Dienstleistungen (Gruppe 8)

MVAG	Mittelverwendungs- und -aufbringungsgruppen (1. und 2. Ebene)	VA 2022	VA 2021	RA 2020
2223	Leasing- und Mietaufwand	1 700,00	200,00	2 700,00
2224	Instandhaltung	55 700,00	103 400,00	65 839,72
2225	Sonstiger Sachaufwand	81 600,00	88 900,00	539 175,55
2226	Nicht finanzierungswirksamer Sachaufwand	248 600,00	227 600,00	228 732,96
223	Transferaufwand (laufende Transfers und Kapitaltransfers)	22 400,00	10 500,00	10 844,30
2231	Transferaufwand an Träger des öffentlichen Rechts	8 500,00	6 600,00	7 130,00
2232	Transferaufwand an Beteiligungen			
2233	Transferaufwand an Unternehmen (mit Finanzunternehmen)	3 200,00	3 200,00	3 124,35
2234	Transferaufwand an Haushalte und Organisationen ohne Erwerbscharakter	10 700,00	700,00	589,95
2235	Transferaufwand an das Ausland			
2236	Investitions- und Tilgungszuschüsse zwischen Unternehmungen und Betrieben der Gebietskörperschaft und der Gebietskörperschaft			
2237	Nicht finanzierungswirksamer Transferaufwand			
224	Finanzaufwand	35 700,00	39 600,00	35 009,26
2241	Zinsen aus Finanzschulden, Finanzierungsleasing, Forderungskauf und derivativen Finanzinstrumenten mit Grundgeschäft	35 700,00	39 600,00	35 009,26
2242	Zinsen und sonstige Aufwendungen aus derivativen Finanzinstrumenten ohne Grundgeschäft			
2243	Gewinnentnahmen von Unternehmungen und marktbestimmten Betrieben der Gebietskörperschaft (innerhalb der Gebietskörperschaft)			
2244	Sonstiger Finanzaufwand			
2245	Nicht finanzierungswirksamer Finanzaufwand			
22	Summe Aufwendungen	653 200,00	661 900,00	1 054 601,28
SA0	Saldo (0) Nettoergebnis (21 - 22)	-23 100,00	42 500,00	75 951,16
230	Entnahmen von Haushaltsrücklagen	0,00	0,00	0,00
2301	Entnahmen von Haushaltsrücklagen			
240	Zuweisung an Haushaltsrücklagen	0,00	0,00	0,00
2401	Zuweisung an Haushaltsrücklagen			
23	Summe Haushaltsrücklagen	0,00	0,00	0,00
SA00	Nettoergebnis nach Zuweisung und Entnahmen von Haushaltsrücklagen (Saldo 0 +/- SU23)	-23 100,00	42 500,00	75 951,16

Finanzwirtschaft (Gruppe 9)

MVAG	Mittelverwendungs- und -aufbringungsgruppen (1. und 2. Ebene)	VA 2022	VA 2021	RA 2020
211	Erträge aus der operativen Verwaltungstätigkeit	1 987 800,00	1 996 300,00	1 937 135,55
2111	Erträge aus eigenen Abgaben	276 600,00	343 600,00	450 402,13
2112	Erträge aus Ertragsanteilen	1 711 000,00	1 652 000,00	1 485 301,43
2113	Erträge aus Gebühren			
2114	Erträge aus Leistungen	200,00	700,00	240,48
2115	Erträge aus Besitz und wirtschaftlicher Tätigkeit			
2116	Erträge aus Veräußerung und sonstige Erträge			1 191,51
2117	Nicht finanzierungswirksame operative Erträge			
212	Erträge aus Transfers	289 300,00	305 600,00	356 459,10
2121	Transferertrag von Trägern des öffentlichen Rechts	289 300,00	305 600,00	356 459,10
2122	Transferertrag von Beteiligungen			
2123	Transferertrag von Unternehmen (mit Finanzunternehmen)			
2124	Transferertrag von Haushalten und Organisationen ohne Erwerbscharakter			
2125	Transferertrag vom Ausland			
2126	Investitions- und Tilgungszuschüsse zwischen Unternehmungen und Betrieben der Gebietskörperschaft und der Gebietskörperschaft			
2127	Nicht finanzierungswirksamer Transferertrag			
213	Finanzerträge	300,00	300,00	359,66
2131	Erträge aus Zinsen	300,00	300,00	359,66
2132	Erträge aus Zinsen aus derivativen Finanzinstrumenten ohne Grundgeschäft			
2133	Erträge aus Gewinnentnahmen von marktbestimmten Betrieben			
2134	Sonstige Finanzerträge			
2135	Erträge aus Dividenden/Gewinnausschüttungen			
2136	Sonstige nicht finanzierungswirksame Finanzerträge			
21	Summe Erträge	2 277 400,00	2 302 200,00	2 293 954,31
221	Personalaufwand	0,00	0,00	0,00
2211	Personalaufwand (Bezüge, Nebengeb., Mehrleistungen)			
2212	Gesetzlicher und freiwilliger Sozialaufwand			
2213	Sonstiger Personalaufwand			
2214	Nicht finanzierungswirksamer Personalaufwand			
222	Sachaufwand (ohne Transferaufwand)	175 500,00	228 900,00	72 736,53
2221	Gebrauchs- und Verbrauchsgüter, Handelswaren	1 300,00	1 300,00	721,86
2222	Verwaltungs- und Betriebsaufwand	1 500,00	2 100,00	1 162,00

Finanzwirtschaft (Gruppe 9)

MVAG	Mittelverwendungs- und -aufbringungsgruppen (1. und 2. Ebene)	VA 2022	VA 2021	RA 2020
2223	Leasing- und Mietaufwand			
2224	Instandhaltung	3 200,00	3 000,00	3 227,67
2225	Sonstiger Sachaufwand	156 500,00	209 700,00	53 753,76
2226	Nicht finanzierungswirksamer Sachaufwand	13 000,00	12 800,00	13 871,24
223	Transferaufwand (laufende Transfers und Kapitaltransfers)	5 200,00	10 200,00	5 200,00
2231	Transferaufwand an Träger des öffentlichen Rechts	5 200,00	6 600,00	5 200,00
2232	Transferaufwand an Beteiligungen		3 600,00	
2233	Transferaufwand an Unternehmen (mit Finanzunternehmen)			
2234	Transferaufwand an Haushalte und Organisationen ohne Erwerbscharakter			
2235	Transferaufwand an das Ausland			
2236	Investitions- und Tilgungszuschüsse zwischen Unternehmungen und Betrieben der Gebietskörperschaft und der Gebietskörperschaft			
2237	Nicht finanzierungswirksamer Transferaufwand			
224	Finanzaufwand	700,00	700,00	632,30
2241	Zinsen aus Finanzschulden, Finanzierungsleasing, Forderungskauf und derivativen Finanzinstrumenten mit Grundgeschäft			
2242	Zinsen und sonstige Aufwendungen aus derivativen Finanzinstrumenten ohne Grundgeschäft			
2243	Gewinnentnahmen von Unternehmungen und marktbestimmten Betrieben der Gebietskörperschaft (innerhalb der Gebietskörperschaft)			
2244	Sonstiger Finanzaufwand	700,00	700,00	632,30
2245	Nicht finanzierungswirksamer Finanzaufwand			
22	Summe Aufwendungen	181 400,00	239 800,00	78 568,83
SA0	Saldo (0) Nettoergebnis (21 - 22)	2 096 000,00	2 062 400,00	2 215 385,48
230	Entnahmen von Haushaltsrücklagen	0,00	0,00	0,00
2301	Entnahmen von Haushaltsrücklagen			
240	Zuweisung an Haushaltsrücklagen	0,00	0,00	0,00
2401	Zuweisung an Haushaltsrücklagen			
23	Summe Haushaltsrücklagen	0,00	0,00	0,00
SA00	Nettoergebnis nach Zuweisung und Entnahmen von Haushaltsrücklagen (Saldo 0 +/- SU23)	2 096 000,00	2 062 400,00	2 215 385,48

MVAG	Mittelverwendungs- und -aufbringungsgruppen (1. Ebene)	VA 2022	VA 2021	RA 2020
OPERATIVE GEBARUNG				
311	Einzahlungen aus der operativen Verwaltungstätigkeit	2 730 300,00	2 742 500,00	2 982 549,26
312	Einzahlungen aus Transfers (ohne Kapitaltransfers)	602 000,00	601 500,00	689 178,53
313	Einzahlungen aus Finanzerträgen	300,00	300,00	359,66
31	Summe Einzahlungen operative Gebarung	3 332 600,00	3 344 300,00	3 672 087,45
321	Auszahlungen aus Personalaufwand	660 800,00	599 300,00	558 410,01
322	Auszahlungen aus Sachaufwand (ohne Transferaufwand)	801 800,00	911 800,00	1 132 410,64
323	Auszahlungen aus Transfers (ohne Kapitaltransfers)	1 179 400,00	1 121 900,00	1 082 580,60
324	Auszahlungen aus Finanzaufwand	56 800,00	64 200,00	58 908,12
32	Summe Auszahlungen operative Gebarung	2 698 800,00	2 697 200,00	2 832 309,37
SA1	Saldo (1) Geldfluss aus der Operativen Gebarung (31 – 32)	633 800,00	647 100,00	839 778,08
INVESTIVE GEBARUNG				
331	Einzahlungen aus der Investitionstätigkeit	200,00	20 500,00	645,07
332	Einzahlungen aus der Rückzahlung von Darlehen sowie gewährten Vorschüssen			
333	Einzahlungen aus Kapitaltransfers	227 000,00	100 500,00	305 975,00
33	Summe Einzahlungen investive Gebarung	227 200,00	121 000,00	306 620,07
341	Auszahlungen aus der Investitionstätigkeit	1 164 000,00	1 942 900,00	610 886,98
342	Auszahlungen von gewährten Darlehen sowie gewährten Vorschüssen			3 900,00
343	Auszahlungen aus Kapitaltransfers	20 900,00	8 200,00	4 620,40
34	Summe Auszahlungen investive Gebarung	1 184 900,00	1 951 100,00	619 407,38
SA2	Saldo (2) Geldfluss aus der Investiven Gebarung (33 – 34)	-957 700,00	-1 830 100,00	-312 787,31
SA3	Saldo (3) Nettofinanzierungssaldo (Saldo 1 + Saldo 2)	-323 900,00	-1 183 000,00	526 990,77

MVAG	Mittelverwendungs- und -aufbringungsgruppen (1. Ebene)	VA 2022	VA 2021	RA 2020
FINANZIERUNGSTÄTIGKEIT				
351	Einzahlungen aus der Aufnahme von Finanzschulden	100 000,00	650 000,00	200 000,00
353	Einzahlungen infolge eines Kapitaltausch bei derivativen Finanzinstrumenten mit Grundgeschäft			
355	Einzahlungen aus dem Abgang von Finanzinstrumenten			
35	Summe Einzahlungen aus der Finanzierungstätigkeit	100 000,00	650 000,00	200 000,00
361	Auszahlungen aus der Tilgung von Finanzschulden	349 600,00	362 500,00	373 448,99
363	Auszahlungen infolge eines Kapitaltausch bei derivativen Finanzinstrumenten mit Grundgeschäft			
365	Auszahlungen für den Erwerb von Finanzinstrumenten			
36	Summe Auszahlungen aus der Finanzierungstätigkeit	349 600,00	362 500,00	373 448,99
SA4	Saldo (4) Geldfluss aus der Finanzierungstätigkeit (35 – 36)	-249 600,00	287 500,00	-173 448,99
SA5	Saldo (5) Geldfluss aus der voranschlagswirksamen Gebarung (Saldo 3 + Saldo 4)	-573 500,00	-895 500,00	353 541,78

MVAG	Mittelverwendungs- und aufbringungsgruppen (1. und 2. Ebene)	VA 2022	VA 2021	RA 2020
311	Einzahlungen aus der operativen Verwaltungstätigkeit	2 730 300,00	2 742 500,00	2 982 549,26
3111	Einzahlungen aus eigenen Abgaben	276 600,00	343 600,00	445 118,83
3112	Einzahlungen aus Ertragsanteilen	1 711 000,00	1 652 000,00	1 485 301,43
3113	Einzahlungen aus Gebühren	286 600,00	270 300,00	254 431,47
3114	Einzahlungen aus Leistungen	62 700,00	48 500,00	49 206,06
3115	Einzahlungen aus Besitz und wirtschaftlicher Tätigkeit	133 100,00	141 800,00	103 055,40
3116	Einzahlungen aus Veräußerung von geringwertigen Wirtschaftsgütern (GWG) und sonstige Einzahlungen	260 300,00	286 300,00	645 436,07
312	Einzahlungen aus Transfers (ohne Kapitaltransfers)	602 000,00	601 500,00	689 178,53
3121	Transferzahlungen von Trägern des öffentlichen Rechts	582 200,00	579 100,00	676 069,50
3122	Transferzahlungen von Beteiligungen			
3123	Transferzahlungen von Unternehmen (inkl. Finanzunternehmen)			
3124	Transferzahlungen von Haushalte und Organisationen ohne Erwerbscharakter	19 800,00	20 100,00	13 109,03
3125	Transferzahlungen vom Ausland		2 300,00	
3126	Investitions- und Tilgungszuschüsse zwischen Unternehmungen und Betrieben der Gebietskörperschaft und der Gebietskörperschaft			
313	Einzahlungen aus Finanzerträgen	300,00	300,00	359,66
3131	Einzahlungen aus Zinserträgen	300,00	300,00	359,66
3133	Einzahlungen aus Gewinnentnahmen von marktbestimmten Betrieben			
3134	Sonstige Einzahlungen aus Finanzerträgen			
3135	Einzahlungen aus Dividenden/Gewinnausschüttungen			
31	Summe Einzahlungen operative Gebarung	3 332 600,00	3 344 300,00	3 672 087,45
321	Auszahlungen aus Personalaufwand	660 800,00	599 300,00	558 410,01
3211	Auszahlungen für Personalaufwand Bezüge, Nebengebühren, und Mehrleistungsvergütungen)	535 700,00	478 000,00	428 520,69
3212	Auszahlungen für gesetzliche und freiwillige Sozialaufwendungen	123 600,00	119 800,00	128 609,32
3213	Auszahlungen aus sonstigem Personalaufwand	1 500,00	1 500,00	1 280,00
322	Auszahlungen aus Sachaufwand (ohne Transferaufwand)	801 800,00	911 800,00	1 132 410,64
3221	Auszahlungen für Gebrauchs- und Verbrauchsgüter, Handelswaren	78 600,00	74 300,00	70 949,35
3222	Auszahlungen für Verwaltungs- und Betriebsaufwand	135 900,00	141 100,00	107 845,18
3223	Auszahlungen für Leasing- und Mietaufwand	7 000,00	3 000,00	5 135,16
3224	Auszahlungen für Instandhaltung	94 200,00	163 600,00	98 655,09
3225	Sonstige Auszahlungen aus Sachaufwand	486 100,00	529 800,00	849 825,86
323	Auszahlungen aus Transfers (ohne Kapitaltransfers)	1 179 400,00	1 121 900,00	1 082 580,60
3231	Transferzahlungen an Träger des öffentlichen Rechts	1 118 600,00	1 049 900,00	1 008 166,74
3232	Transferzahlungen an Beteiligungen		3 600,00	
3233	Transferzahlungen an Unternehmen (inkl. Finanzunternehmen)	13 800,00	17 200,00	16 289,92
3234	Transferzahlungen an Haushalte und Organisationen ohne Erwerbscharakter	47 000,00	51 200,00	58 123,94

MVAG	Mittelverwendungs- und aufbringungsgruppen (1. und 2. Ebene)	VA 2022	VA 2021	RA 2020
3235	Transferzahlungen an das Ausland			
3236	Investitions- und Tilgungszuschüsse zwischen Unternehmungen und Betrieben der Gebietskörperschaft und der Gebietskörperschaft			
324	Auszahlungen aus Finanzaufwand	56 800,00	64 200,00	58 908,12
3241	Auszahlungen für Zinsaufwand, für Finanzierungsleasing, für Forderungskauf, für Finanzschulden und derivative Finanzinstrumente m	56 100,00	63 500,00	58 275,82
3242	Auszahlungen für Zinsen aus derivativen Finanzinstrumenten ohne Grundgeschäft			
3243	Auszahlung aus Gewinnentnahmen von marktbestimmten Betrieben			
3244	Sonstige Auszahlungen aus Finanzaufwendungen	700,00	700,00	632,30
32	Summe Auszahlungen operative Gebarung	2 698 800,00	2 697 200,00	2 832 309,37
SA1	Saldo (1) Geldfluss aus der Operativen Gebarung (31 – 32)	633 800,00	647 100,00	839 778,08
331	Einzahlungen aus der Investitionstätigkeit	200,00	20 500,00	645,07
3311	Einzahlungen aus der Veräußerung von immateriellem Vermögen			
3312	Einzahlungen aus der Veräußerung von Grundstücken und Grundstückeinrichtungen			
3313	Einzahlungen aus der Veräußerung von Gebäuden und Bauten			
3314	Einzahlungen aus der Veräußerung von technischen Anlagen, Fahrzeuge und Maschinen		20 300,00	
3315	Einzahlungen aus der Veräußerung von Amts-, Betriebs- und Geschäftsausstattung	200,00	200,00	645,07
3316	Einzahlungen aus der Veräußerung von Kulturgütern			
3317	Einzahlungen aus der Veräußerung von Beteiligungen			
332	Einzahlungen aus der Rückzahlung von Darlehen sowie gewährten Vorschüssen	0,00	0,00	0,00
3321	Einzahlungen aus Darlehen an Träger des öffentlichen Rechts			
3322	Einzahlungen aus Darlehen an Beteiligungen			
3323	Einzahlungen aus Darlehen an Unternehmen und Haushalte			
3325	Einzahlungen aus Vorschüssen und Anzahlungen			
333	Einzahlungen aus Kapitaltransfers	227 000,00	100 500,00	305 975,00
3331	Kapitaltransferzahlungen von Trägern des öffentlichen Rechts	124 000,00	53 500,00	279 828,61
3332	Kapitaltransferzahlungen von Beteiligungen			
3333	Kapitaltransferzahlungen von Unternehmen			
3334	Kapitaltransferzahlungen von Haushalten und Organisationen ohne Erwerbscharakter	103 000,00	47 000,00	26 146,39
3335	Kapitaltransferzahlungen vom Ausland			
33	Summe Einzahlungen investive Gebarung	227 200,00	121 000,00	306 620,07
341	Auszahlungen aus der Investitionstätigkeit	1 164 000,00	1 942 900,00	610 886,98
3411	Auszahlungen für den Erwerb von immateriellem Vermögen	3 500,00	5 000,00	9 522,58
3412	Auszahlungen für den Erwerb von Grundstücken und Grundstückseinrichtungen	411 000,00	1 425 800,00	380 854,08
3413	Auszahlungen für den Erwerb von Gebäuden und Bauten	545 500,00	417 400,00	47 539,88
3414	Auszahlungen für den Erwerb von technischen Anlagen, Fahrzeuge und Maschinen	160 000,00	40 100,00	142 443,77

MVAG	Mittelverwendungs- und aufbringungsgruppen (1. und 2. Ebene)	VA 2022	VA 2021	RA 2020
3415	Auszahlungen für den Erwerb von Amts-, Betriebs- und Geschäftsausstattung	44 000,00	34 300,00	21 166,67
3416	Auszahlungen für den Erwerb von Kulturgütern			
3417	Auszahlungen für den Erwerb von Beteiligungen		20 300,00	9 360,00
342	Auszahlungen von gewährten Darlehen sowie gewährten Vorschüssen	0,00	0,00	3 900,00
3421	Auszahlung von Darlehen an Träger des öffentlichen Rechts			
3422	Auszahlung von Darlehen an Beteiligungen			3 900,00
3423	Auszahlung von Darlehen an Unternehmen und Haushalte			
3425	Auszahlungen von Vorschüssen und Anzahlungen			
343	Auszahlungen aus Kapitaltransfers	20 900,00	8 200,00	4 620,40
3431	Kapitaltransferzahlungen an Träger des öffentlichen Rechts			
3432	Kapitaltransferzahlungen an Beteiligungen	5 000,00		
3433	Kapitaltransferzahlungen an Unternehmen (Finanzunternehmen)			
3434	Kapitaltransferzahlungen an Haushalte und Organisationen ohne Erwerbscharakter	15 900,00	8 200,00	4 620,40
3435	Kapitaltransferzahlungen an das Ausland			
34	Summe Auszahlungen investive Gebarung	1 184 900,00	1 951 100,00	619 407,38
SA2	Saldo (2) Geldfluss aus der Investiven Gebarung (33 – 34)	-957 700,00	-1 830 100,00	-312 787,31
SA3	Saldo (3) Nettofinanzierungssaldo (Saldo 1 + Saldo 2)	-323 900,00	-1 183 000,00	526 990,77
351	Einzahlungen aus der Aufnahme von Finanzschulden	100 000,00	650 000,00	200 000,00
3511	Einzahlungen aus empfangenen Darlehen von öffentlichen Körperschaften und Rechtsträgern			
3512	Einzahlungen aus empfangenen Darlehen von Beteiligungen			
3513	Einzahlungen aus empfangenen Darlehen von Unternehmen und privaten Haushalten			
3514	Einzahlungen aus Finanzschulden (Finanzunternehmen)	100 000,00	650 000,00	200 000,00
353	Einzahlungen infolge eines Kapitaltausch bei derivativen Finanzinstrumenten mit Grundgeschäft	0,00	0,00	0,00
3530	Einzahlungen infolge eines Kapitaltausch bei derivativen Finanzinstrumenten mit Grundgeschäft			
355	Einzahlungen aus dem Abgang von Finanzinstrumenten	0,00	0,00	0,00
3550	Einzahlungen aus dem Abgang von Finanzinstrumenten			
35	Summe Einzahlungen aus der Finanzierungstätigkeit	100 000,00	650 000,00	200 000,00
361	Auszahlungen aus der Tilgung von Finanzschulden	349 600,00	362 500,00	373 448,99
3611	Auszahlungen aus empfangenen Darlehen von öffentlichen Körperschaften und Rechtsträgern	92 200,00	90 400,00	88 832,98
3612	Auszahlungen aus empfangenen Darlehen von Beteiligungen			
3613	Auszahlungen aus empfangenen Darlehen von Unternehmen und privaten Haushalten			
3614	Auszahlungen aus Finanzschulden	257 400,00	272 100,00	284 616,01

MVAG	Mittelverwendungs- und aufbringungsgruppen (1. und 2. Ebene)	VA 2022	VA 2021	RA 2020
3615	Auszahlung aus der Rückzahlung von Leasingverbindlichkeiten			
363	Auszahlungen infolge eines Kapitaltausch bei derivativen Finanzinstrumenten mit Grundgeschäft	0,00	0,00	0,00
3630	Auszahlungen infolge eines Kapitaltausch bei derivativen Finanzinstrumenten mit Grundgeschäft			
365	Auszahlungen für den Erwerb von Finanzinstrumenten	0,00	0,00	0,00
3650	Auszahlungen für den Erwerb von Finanzinstrumenten			
36	Summe Auszahlungen aus der Finanzierungstätigkeit	349 600,00	362 500,00	373 448,99
SA4	Saldo (4) Geldfluss aus der Finanzierungstätigkeit (35 – 36)	-249 600,00	287 500,00	-173 448,99
SA5	Saldo (5) Geldfluss aus der voranschlagswirksamen Gebarung (Saldo 3 + Saldo 4)	-573 500,00	-895 500,00	353 541,78

Vertretungskörper und allgemeine Verwaltung (Gruppe 0)

MVAG	Mittelverwendungs- und aufbringungsgruppen (1. und 2. Ebene)	VA 2022	VA 2021	RA 2020
311	Einzahlungen aus der operativen Verwaltungstätigkeit	54 000,00	1 400,00	4 025,98
3111	Einzahlungen aus eigenen Abgaben			
3112	Einzahlungen aus Ertragsanteilen			
3113	Einzahlungen aus Gebühren			
3114	Einzahlungen aus Leistungen	1 900,00	1 100,00	2 355,36
3115	Einzahlungen aus Besitz und wirtschaftlicher Tätigkeit			
3116	Einzahlungen aus Veräußerung von geringwertigen Wirtschaftsgütern (GWG) und sonstige Einzahlungen	52 100,00	300,00	1 670,62
312	Einzahlungen aus Transfers (ohne Kapitaltransfers)	9 700,00	72 500,00	24 616,09
3121	Transferzahlungen von Trägern des öffentlichen Rechts		63 000,00	15 000,00
3122	Transferzahlungen von Beteiligungen			
3123	Transferzahlungen von Unternehmen (inkl. Finanzunternehmen)			
3124	Transferzahlungen von Haushalte und Organisationen ohne Erwerbscharakter	9 700,00	9 500,00	9 616,09
3125	Transferzahlungen vom Ausland			
3126	Investitions- und Tilgungszuschüsse zwischen Unternehmungen und Betrieben der Gebietskörperschaft und der Gebietskörperschaft			
313	Einzahlungen aus Finanzerträgen	0,00	0,00	0,00
3131	Einzahlungen aus Zinserträgen			
3133	Einzahlungen aus Gewinnentnahmen von marktbestimmten Betrieben			
3134	Sonstige Einzahlungen aus Finanzerträgen			
3135	Einzahlungen aus Dividenden/Gewinnausschüttungen			
31	Summe Einzahlungen operative Gebarung	63 700,00	73 900,00	28 642,07
321	Auszahlungen aus Personalaufwand	308 400,00	270 300,00	242 369,47
3211	Auszahlungen für Personalaufwand Bezüge, Nebengebühren, und Mehrleistungsvergütungen)	254 100,00	216 300,00	181 124,35
3212	Auszahlungen für gesetzliche und freiwillige Sozialaufwendungen	53 800,00	53 500,00	60 765,12
3213	Auszahlungen aus sonstigem Personalaufwand	500,00	500,00	480,00
322	Auszahlungen aus Sachaufwand (ohne Transferaufwand)	171 000,00	169 600,00	155 352,99
3221	Auszahlungen für Gebrauchs- und Verbrauchsgüter, Handelswaren	8 300,00	8 200,00	8 729,36
3222	Auszahlungen für Verwaltungs- und Betriebsaufwand	17 300,00	16 800,00	15 666,62
3223	Auszahlungen für Leasing- und Mietaufwand	2 500,00	2 500,00	2 435,16
3224	Auszahlungen für Instandhaltung	5 700,00	5 900,00	3 451,22
3225	Sonstige Auszahlungen aus Sachaufwand	137 200,00	136 200,00	125 070,63
323	Auszahlungen aus Transfers (ohne Kapitaltransfers)	39 400,00	45 400,00	50 995,59
3231	Transferzahlungen an Träger des öffentlichen Rechts	12 500,00	15 100,00	15 051,15
3232	Transferzahlungen an Beteiligungen			
3233	Transferzahlungen an Unternehmen (inkl. Finanzunternehmen)	10 000,00	12 800,00	12 092,62

Vertretungskörper und allgemeine Verwaltung (Gruppe 0)

MVAG	Mittelverwendungs- und aufbringungsgruppen (1. und 2. Ebene)	VA 2022	VA 2021	RA 2020
3234	Transferzahlungen an Haushalte und Organisationen ohne Erwerbscharakter	16 900,00	17 500,00	23 851,82
3235	Transferzahlungen an das Ausland			
3236	Investitions- und Tilgungszuschüsse zwischen Unternehmungen und Betrieben der Gebietskörperschaft und der Gebietskörperschaft			
324	Auszahlungen aus Finanzaufwand	0,00	0,00	0,00
3241	Auszahlungen für Zinsaufwand, für Finanzierungsleasing, für Forderungskauf, für Finanzschulden und derivative Finanzinstrumente m			
3242	Auszahlungen für Zinsen aus derivativen Finanzinstrumenten ohne Grundgeschäft			
3243	Auszahlung aus Gewinnentnahmen von marktbestimmten Betrieben			
3244	Sonstige Auszahlungen aus Finanzaufwendungen			
32	Summe Auszahlungen operative Gebarung	518 800,00	485 300,00	448 718,05
SA1	Saldo (1) Geldfluss aus der Operativen Gebarung (31 – 32)	-455 100,00	-411 400,00	-420 075,98
331	Einzahlungen aus der Investitionstätigkeit	0,00	0,00	0,00
3311	Einzahlungen aus der Veräußerung von immateriellem Vermögen			
3312	Einzahlungen aus der Veräußerung von Grundstücken und Grundstückeinrichtungen			
3313	Einzahlungen aus der Veräußerung von Gebäuden und Bauten			
3314	Einzahlungen aus der Veräußerung von technischen Anlagen, Fahrzeuge und Maschinen			
3315	Einzahlungen aus der Veräußerung von Amts-, Betriebs- und Geschäftsausstattung			
3316	Einzahlungen aus der Veräußerung von Kulturgütern			
3317	Einzahlungen aus der Veräußerung von Beteiligungen			
332	Einzahlungen aus der Rückzahlung von Darlehen sowie gewährten Vorschüssen	0,00	0,00	0,00
3321	Einzahlungen aus Darlehen an Träger des öffentlichen Rechts			
3322	Einzahlungen aus Darlehen an Beteiligungen			
3323	Einzahlungen aus Darlehen an Unternehmen und Haushalte			
3325	Einzahlungen aus Vorschüssen und Anzahlungen			
333	Einzahlungen aus Kapitaltransfers	0,00	0,00	15 500,00
3331	Kapitaltransferzahlungen von Trägern des öffentlichen Rechts			15 500,00
3332	Kapitaltransferzahlungen von Beteiligungen			
3333	Kapitaltransferzahlungen von Unternehmen			
3334	Kapitaltransferzahlungen von Haushalten und Organisationen ohne Erwerbscharakter			
3335	Kapitaltransferzahlungen vom Ausland			
33	Summe Einzahlungen investive Gebarung	0,00	0,00	15 500,00
341	Auszahlungen aus der Investitionstätigkeit	2 900,00	64 500,00	31 295,77
3411	Auszahlungen für den Erwerb von immateriellem Vermögen	2 000,00	3 500,00	
3412	Auszahlungen für den Erwerb von Grundstücken und Grundstückseinrichtungen			

Vertretungskörper und allgemeine Verwaltung (Gruppe 0)

MVAG	Mittelverwendungs- und aufbringungsgruppen (1. und 2. Ebene)	VA 2022	VA 2021	RA 2020
3413	Auszahlungen für den Erwerb von Gebäuden und Bauten		52 000,00	19 562,88
3414	Auszahlungen für den Erwerb von technischen Anlagen, Fahrzeuge und Maschinen			
3415	Auszahlungen für den Erwerb von Amts-, Betriebs- und Geschäftsausstattung	900,00	9 000,00	11 732,89
3416	Auszahlungen für den Erwerb von Kulturgütern			
3417	Auszahlungen für den Erwerb von Beteiligungen			
342	Auszahlungen von gewährten Darlehen sowie gewährten Vorschüssen	0,00	0,00	0,00
3421	Auszahlung von Darlehen an Träger des öffentlichen Rechts			
3422	Auszahlung von Darlehen an Beteiligungen			
3423	Auszahlung von Darlehen an Unternehmen und Haushalte			
3425	Auszahlungen von Vorschüssen und Anzahlungen			
343	Auszahlungen aus Kapitaltransfers	0,00	0,00	0,00
3431	Kapitaltransferzahlungen an Träger des öffentlichen Rechts			
3432	Kapitaltransferzahlungen an Beteiligungen			
3433	Kapitaltransferzahlungen an Unternehmen (Finanzunternehmen)			
3434	Kapitaltransferzahlungen an Haushalte und Organisationen ohne Erwerbscharakter			
3435	Kapitaltransferzahlungen an das Ausland			
34	Summe Auszahlungen investive Gebarung	2 900,00	64 500,00	31 295,77
SA2	Saldo (2) Geldfluss aus der Investiven Gebarung (33 – 34)	-2 900,00	-64 500,00	-15 795,77
SA3	Saldo (3) Nettofinanzierungssaldo (Saldo 1 + Saldo 2)	-458 000,00	-475 900,00	-435 871,75
351	Einzahlungen aus der Aufnahme von Finanzschulden	0,00	0,00	0,00
3511	Einzahlungen aus empfangenen Darlehen von öffentlichen Körperschaften und Rechtsträgern			
3512	Einzahlungen aus empfangenen Darlehen von Beteiligungen			
3513	Einzahlungen aus empfangenen Darlehen von Unternehmen und privaten Haushalten			
3514	Einzahlungen aus Finanzschulden (Finanzunternehmen)			
353	Einzahlungen infolge eines Kapitaltausch bei derivativen Finanzinstrumenten mit Grundgeschäft	0,00	0,00	0,00
3530	Einzahlungen infolge eines Kapitaltausch bei derivativen Finanzinstrumenten mit Grundgeschäft			
355	Einzahlungen aus dem Abgang von Finanzinstrumenten	0,00	0,00	0,00
3550	Einzahlungen aus dem Abgang von Finanzinstrumenten			
35	Summe Einzahlungen aus der Finanzierungstätigkeit	0,00	0,00	0,00
361	Auszahlungen aus der Tilgung von Finanzschulden	0,00	0,00	0,00
3611	Auszahlungen aus empfangenen Darlehen von öffentlichen Körperschaften und Rechtsträgern			

Vertretungskörper und allgemeine Verwaltung (Gruppe 0)

MVAG	Mittelverwendungs- und aufbringungsgruppen (1. und 2. Ebene)	VA 2022	VA 2021	RA 2020
3612	Auszahlungen aus empfangenen Darlehen von Beteiligungen			
3613	Auszahlungen aus empfangenen Darlehen von Unternehmen und privaten Haushalten			
3614	Auszahlungen aus Finanzschulden			
3615	Auszahlung aus der Rückzahlung von Leasingverbindlichkeiten			
363	Auszahlungen infolge eines Kapitaltausch bei derivativen Finanzinstrumenten mit Grundgeschäft	0,00	0,00	0,00
3630	Auszahlungen infolge eines Kapitaltausch bei derivativen Finanzinstrumenten mit Grundgeschäft			
365	Auszahlungen für den Erwerb von Finanzinstrumenten	0,00	0,00	0,00
3650	Auszahlungen für den Erwerb von Finanzinstrumenten			
36	Summe Auszahlungen aus der Finanzierungstätigkeit	0,00	0,00	0,00
SA4	Saldo (4) Geldfluss aus der Finanzierungstätigkeit (35 – 36)	0,00	0,00	0,00
SA5	Saldo (5) Geldfluss aus der voranschlagswirksamen Gebarung (Saldo 3 + Saldo 4)	-458 000,00	-475 900,00	-435 871,75

Öffentliche Ordnung und Sicherheit (Gruppe 1)

MVAG	Mittelverwendungs- und aufbringungsgruppen (1. und 2. Ebene)	VA 2022	VA 2021	RA 2020
311	Einzahlungen aus der operativen Verwaltungstätigkeit	2 100,00	2 100,00	15 044,69
3111	Einzahlungen aus eigenen Abgaben			
3112	Einzahlungen aus Ertragsanteilen			
3113	Einzahlungen aus Gebühren			
3114	Einzahlungen aus Leistungen	2 000,00	2 000,00	2 150,00
3115	Einzahlungen aus Besitz und wirtschaftlicher Tätigkeit			
3116	Einzahlungen aus Veräußerung von geringwertigen Wirtschaftsgütern (GWG) und sonstige Einzahlungen	100,00	100,00	12 894,69
312	Einzahlungen aus Transfers (ohne Kapitaltransfers)	104 400,00	5 000,00	20 991,55
3121	Transferzahlungen von Trägern des öffentlichen Rechts	104 400,00	5 000,00	20 991,55
3122	Transferzahlungen von Beteiligungen			
3123	Transferzahlungen von Unternehmen (inkl. Finanzunternehmen)			
3124	Transferzahlungen von Haushalte und Organisationen ohne Erwerbscharakter			
3125	Transferzahlungen vom Ausland			
3126	Investitions- und Tilgungszuschüsse zwischen Unternehmungen und Betrieben der Gebietskörperschaft und der Gebietskörperschaft			
313	Einzahlungen aus Finanzerträgen	0,00	0,00	0,00
3131	Einzahlungen aus Zinserträgen			
3133	Einzahlungen aus Gewinnentnahmen von marktbestimmten Betrieben			
3134	Sonstige Einzahlungen aus Finanzerträgen			
3135	Einzahlungen aus Dividenden/Gewinnausschüttungen			
31	Summe Einzahlungen operative Gebarung	106 500,00	7 100,00	36 036,24
321	Auszahlungen aus Personalaufwand	0,00	0,00	0,00
3211	Auszahlungen für Personalaufwand Bezüge, Nebengebühren, und Mehrleistungsvergütungen)			
3212	Auszahlungen für gesetzliche und freiwillige Sozialaufwendungen			
3213	Auszahlungen aus sonstigem Personalaufwand			
322	Auszahlungen aus Sachaufwand (ohne Transferaufwand)	19 900,00	21 100,00	23 426,75
3221	Auszahlungen für Gebrauchs- und Verbrauchsgüter, Handelswaren	3 700,00	3 600,00	8 845,85
3222	Auszahlungen für Verwaltungs- und Betriebsaufwand	11 100,00	10 400,00	10 379,48
3223	Auszahlungen für Leasing- und Mietaufwand			
3224	Auszahlungen für Instandhaltung	800,00	1 600,00	572,05
3225	Sonstige Auszahlungen aus Sachaufwand	4 300,00	5 500,00	3 629,37
323	Auszahlungen aus Transfers (ohne Kapitaltransfers)	5 000,00	5 000,00	2 886,58
3231	Transferzahlungen an Träger des öffentlichen Rechts	5 000,00	5 000,00	2 886,58
3232	Transferzahlungen an Beteiligungen			
3233	Transferzahlungen an Unternehmen (inkl. Finanzunternehmen)			

Öffentliche Ordnung und Sicherheit (Gruppe 1)

MVAG	Mittelverwendungs- und aufbringungsgruppen (1. und 2. Ebene)	VA 2022	VA 2021	RA 2020
3234	Transferzahlungen an Haushalte und Organisationen ohne Erwerbscharakter			
3235	Transferzahlungen an das Ausland			
3236	Investitions- und Tilgungszuschüsse zwischen Unternehmungen und Betrieben der Gebietskörperschaft und der Gebietskörperschaft			
324	Auszahlungen aus Finanzaufwand	4 800,00	5 400,00	6 005,91
3241	Auszahlungen für Zinsaufwand, für Finanzierungsleasing, für Forderungskauf, für Finanzschulden und derivative Finanzinstrumente m	4 800,00	5 400,00	6 005,91
3242	Auszahlungen für Zinsen aus derivativen Finanzinstrumenten ohne Grundgeschäft			
3243	Auszahlung aus Gewinnentnahmen von marktbestimmten Betrieben			
3244	Sonstige Auszahlungen aus Finanzaufwendungen			
32	Summe Auszahlungen operative Gebarung	29 700,00	31 500,00	32 319,24
SA1	Saldo (1) Geldfluss aus der Operativen Gebarung (31 – 32)	76 800,00	-24 400,00	3 717,00
331	Einzahlungen aus der Investitionstätigkeit	0,00	0,00	0,00
3311	Einzahlungen aus der Veräußerung von immateriellem Vermögen			
3312	Einzahlungen aus der Veräußerung von Grundstücken und Grundstückeinrichtungen			
3313	Einzahlungen aus der Veräußerung von Gebäuden und Bauten			
3314	Einzahlungen aus der Veräußerung von technischen Anlagen, Fahrzeuge und Maschinen			
3315	Einzahlungen aus der Veräußerung von Amts-, Betriebs- und Geschäftsausstattung			
3316	Einzahlungen aus der Veräußerung von Kulturgütern			
3317	Einzahlungen aus der Veräußerung von Beteiligungen			
332	Einzahlungen aus der Rückzahlung von Darlehen sowie gewährten Vorschüssen	0,00	0,00	0,00
3321	Einzahlungen aus Darlehen an Träger des öffentlichen Rechts			
3322	Einzahlungen aus Darlehen an Beteiligungen			
3323	Einzahlungen aus Darlehen an Unternehmen und Haushalte			
3325	Einzahlungen aus Vorschüssen und Anzahlungen			
333	Einzahlungen aus Kapitaltransfers	30 000,00	0,00	50 793,54
3331	Kapitaltransferzahlungen von Trägern des öffentlichen Rechts	30 000,00		50 793,54
3332	Kapitaltransferzahlungen von Beteiligungen			
3333	Kapitaltransferzahlungen von Unternehmen			
3334	Kapitaltransferzahlungen von Haushalten und Organisationen ohne Erwerbscharakter			
3335	Kapitaltransferzahlungen vom Ausland			
33	Summe Einzahlungen investive Gebarung	30 000,00	0,00	50 793,54
341	Auszahlungen aus der Investitionstätigkeit	132 700,00	0,00	81 696,40
3411	Auszahlungen für den Erwerb von immateriellem Vermögen			
3412	Auszahlungen für den Erwerb von Grundstücken und Grundstückseinrichtungen	2 700,00		2 731,62

Öffentliche Ordnung und Sicherheit (Gruppe 1)

MVAG	Mittelverwendungs- und aufbringungsgruppen (1. und 2. Ebene)	VA 2022	VA 2021	RA 2020
3413	Auszahlungen für den Erwerb von Gebäuden und Bauten			
3414	Auszahlungen für den Erwerb von technischen Anlagen, Fahrzeuge und Maschinen	130 000,00		78 964,78
3415	Auszahlungen für den Erwerb von Amts-, Betriebs- und Geschäftsausstattung			
3416	Auszahlungen für den Erwerb von Kulturgütern			
3417	Auszahlungen für den Erwerb von Beteiligungen			
342	Auszahlungen von gewährten Darlehen sowie gewährten Vorschüssen	0,00	0,00	0,00
3421	Auszahlung von Darlehen an Träger des öffentlichen Rechts			
3422	Auszahlung von Darlehen an Beteiligungen			
3423	Auszahlung von Darlehen an Unternehmen und Haushalte			
3425	Auszahlungen von Vorschüssen und Anzahlungen			
343	Auszahlungen aus Kapitaltransfers	0,00	0,00	0,00
3431	Kapitaltransferzahlungen an Träger des öffentlichen Rechts			
3432	Kapitaltransferzahlungen an Beteiligungen			
3433	Kapitaltransferzahlungen an Unternehmen (Finanzunternehmen)			
3434	Kapitaltransferzahlungen an Haushalte und Organisationen ohne Erwerbscharakter			
3435	Kapitaltransferzahlungen an das Ausland			
34	Summe Auszahlungen investive Gebarung	132 700,00	0,00	81 696,40
SA2	Saldo (2) Geldfluss aus der Investiven Gebarung (33 – 34)	-102 700,00	0,00	-30 902,86
SA3	Saldo (3) Nettofinanzierungssaldo (Saldo 1 + Saldo 2)	-25 900,00	-24 400,00	-27 185,86
351	Einzahlungen aus der Aufnahme von Finanzschulden	0,00	0,00	0,00
3511	Einzahlungen aus empfangenen Darlehen von öffentlichen Körperschaften und Rechtsträgern			
3512	Einzahlungen aus empfangenen Darlehen von Beteiligungen			
3513	Einzahlungen aus empfangenen Darlehen von Unternehmen und privaten Haushalten			
3514	Einzahlungen aus Finanzschulden (Finanzunternehmen)			
353	Einzahlungen infolge eines Kapitaltausch bei derivativen Finanzinstrumenten mit Grundgeschäft	0,00	0,00	0,00
3530	Einzahlungen infolge eines Kapitaltausch bei derivativen Finanzinstrumenten mit Grundgeschäft			
355	Einzahlungen aus dem Abgang von Finanzinstrumenten	0,00	0,00	0,00
3550	Einzahlungen aus dem Abgang von Finanzinstrumenten			
35	Summe Einzahlungen aus der Finanzierungstätigkeit	0,00	0,00	0,00
361	Auszahlungen aus der Tilgung von Finanzschulden	23 400,00	23 400,00	23 334,00
3611	Auszahlungen aus empfangenen Darlehen von öffentlichen Körperschaften und Rechtsträgern			

Öffentliche Ordnung und Sicherheit (Gruppe 1)

MVAG	Mittelverwendungs- und aufbringungsgruppen (1. und 2. Ebene)	VA 2022	VA 2021	RA 2020
3612	Auszahlungen aus empfangenen Darlehen von Beteiligungen			
3613	Auszahlungen aus empfangenen Darlehen von Unternehmen und privaten Haushalten			
3614	Auszahlungen aus Finanzschulden	23 400,00	23 400,00	23 334,00
3615	Auszahlung aus der Rückzahlung von Leasingverbindlichkeiten			
363	Auszahlungen infolge eines Kapitaltausch bei derivativen Finanzinstrumenten mit Grundgeschäft	0,00	0,00	0,00
3630	Auszahlungen infolge eines Kapitaltausch bei derivativen Finanzinstrumenten mit Grundgeschäft			
365	Auszahlungen für den Erwerb von Finanzinstrumenten	0,00	0,00	0,00
3650	Auszahlungen für den Erwerb von Finanzinstrumenten			
36	Summe Auszahlungen aus der Finanzierungstätigkeit	23 400,00	23 400,00	23 334,00
SA4	Saldo (4) Geldfluss aus der Finanzierungstätigkeit (35 – 36)	-23 400,00	-23 400,00	-23 334,00
SA5	Saldo (5) Geldfluss aus der voranschlagswirksamen Gebarung (Saldo 3 + Saldo 4)	-49 300,00	-47 800,00	-50 519,86

Unterricht, Erziehung, Sport und Wissenschaft (Gruppe 2)

MVAG	Mittelverwendungs- und aufbringungsgruppen (1. und 2. Ebene)	VA 2022	VA 2021	RA 2020
311	Einzahlungen aus der operativen Verwaltungstätigkeit	68 200,00	76 600,00	55 979,64
3111	Einzahlungen aus eigenen Abgaben			
3112	Einzahlungen aus Ertragsanteilen			
3113	Einzahlungen aus Gebühren			
3114	Einzahlungen aus Leistungen	14 300,00	14 600,00	12 029,51
3115	Einzahlungen aus Besitz und wirtschaftlicher Tätigkeit	8 100,00	7 500,00	6 301,10
3116	Einzahlungen aus Veräußerung von geringwertigen Wirtschaftsgütern (GWG) und sonstige Einzahlungen	45 800,00	54 500,00	37 649,03
312	Einzahlungen aus Transfers (ohne Kapitaltransfers)	137 000,00	76 800,00	61 660,43
3121	Transferzahlungen von Trägern des öffentlichen Rechts	127 500,00	67 500,00	59 624,07
3122	Transferzahlungen von Beteiligungen			
3123	Transferzahlungen von Unternehmen (inkl. Finanzunternehmen)			
3124	Transferzahlungen von Haushalte und Organisationen ohne Erwerbscharakter	9 500,00	9 300,00	2 036,36
3125	Transferzahlungen vom Ausland			
3126	Investitions- und Tilgungszuschüsse zwischen Unternehmungen und Betrieben der Gebietskörperschaft und der Gebietskörperschaft			
313	Einzahlungen aus Finanzerträgen	0,00	0,00	0,00
3131	Einzahlungen aus Zinserträgen			
3133	Einzahlungen aus Gewinnentnahmen von marktbestimmten Betrieben			
3134	Sonstige Einzahlungen aus Finanzerträgen			
3135	Einzahlungen aus Dividenden/Gewinnausschüttungen			
31	Summe Einzahlungen operative Gebarung	205 200,00	153 400,00	117 640,07
321	Auszahlungen aus Personalaufwand	207 000,00	202 600,00	191 213,53
3211	Auszahlungen für Personalaufwand Bezüge, Nebengebühren, und Mehrleistungsvergütungen)	165 700,00	160 700,00	152 232,74
3212	Auszahlungen für gesetzliche und freiwillige Sozialaufwendungen	40 500,00	41 100,00	38 340,79
3213	Auszahlungen aus sonstigem Personalaufwand	800,00	800,00	640,00
322	Auszahlungen aus Sachaufwand (ohne Transferaufwand)	172 200,00	172 700,00	138 253,80
3221	Auszahlungen für Gebrauchs- und Verbrauchsgüter, Handelswaren	45 300,00	42 400,00	37 871,69
3222	Auszahlungen für Verwaltungs- und Betriebsaufwand	53 400,00	50 600,00	39 088,24
3223	Auszahlungen für Leasing- und Mietaufwand			
3224	Auszahlungen für Instandhaltung	17 900,00	24 900,00	17 319,12
3225	Sonstige Auszahlungen aus Sachaufwand	55 600,00	54 800,00	43 974,75
323	Auszahlungen aus Transfers (ohne Kapitaltransfers)	184 900,00	163 300,00	176 170,63
3231	Transferzahlungen an Träger des öffentlichen Rechts	174 600,00	152 600,00	166 583,11
3232	Transferzahlungen an Beteiligungen			
3233	Transferzahlungen an Unternehmen (inkl. Finanzunternehmen)	600,00	1 200,00	1 072,95

Unterricht, Erziehung, Sport und Wissenschaft (Gruppe 2)

MVAG	Mittelverwendungs- und aufbringungsgruppen (1. und 2. Ebene)	VA 2022	VA 2021	RA 2020
3234	Transferzahlungen an Haushalte und Organisationen ohne Erwerbscharakter	9 700,00	9 500,00	8 514,57
3235	Transferzahlungen an das Ausland			
3236	Investitions- und Tilgungszuschüsse zwischen Unternehmungen und Betrieben der Gebietskörperschaft und der Gebietskörperschaft			
324	Auszahlungen aus Finanzaufwand	14 500,00	16 900,00	15 715,30
3241	Auszahlungen für Zinsaufwand, für Finanzierungsleasing, für Forderungskauf, für Finanzschulden und derivative Finanzinstrumente m	14 500,00	16 900,00	15 715,30
3242	Auszahlungen für Zinsen aus derivativen Finanzinstrumenten ohne Grundgeschäft			
3243	Auszahlung aus Gewinnentnahmen von marktbestimmten Betrieben			
3244	Sonstige Auszahlungen aus Finanzaufwendungen			
32	Summe Auszahlungen operative Gebarung	578 600,00	555 500,00	521 353,26
SA1	Saldo (1) Geldfluss aus der Operativen Gebarung (31 – 32)	-373 400,00	-402 100,00	-403 713,19
331	Einzahlungen aus der Investitionstätigkeit	0,00	0,00	250,00
3311	Einzahlungen aus der Veräußerung von immateriellem Vermögen			
3312	Einzahlungen aus der Veräußerung von Grundstücken und Grundstückeinrichtungen			
3313	Einzahlungen aus der Veräußerung von Gebäuden und Bauten			
3314	Einzahlungen aus der Veräußerung von technischen Anlagen, Fahrzeuge und Maschinen			
3315	Einzahlungen aus der Veräußerung von Amts-, Betriebs- und Geschäftsausstattung			250,00
3316	Einzahlungen aus der Veräußerung von Kulturgütern			
3317	Einzahlungen aus der Veräußerung von Beteiligungen			
332	Einzahlungen aus der Rückzahlung von Darlehen sowie gewährten Vorschüssen	0,00	0,00	0,00
3321	Einzahlungen aus Darlehen an Träger des öffentlichen Rechts			
3322	Einzahlungen aus Darlehen an Beteiligungen			
3323	Einzahlungen aus Darlehen an Unternehmen und Haushalte			
3325	Einzahlungen aus Vorschüssen und Anzahlungen			
333	Einzahlungen aus Kapitaltransfers	132 000,00	6 500,00	19 300,00
3331	Kapitaltransferzahlungen von Trägern des öffentlichen Rechts	57 000,00	5 500,00	19 300,00
3332	Kapitaltransferzahlungen von Beteiligungen			
3333	Kapitaltransferzahlungen von Unternehmen			
3334	Kapitaltransferzahlungen von Haushalten und Organisationen ohne Erwerbscharakter	75 000,00	1 000,00	
3335	Kapitaltransferzahlungen vom Ausland			
33	Summe Einzahlungen investive Gebarung	132 000,00	6 500,00	19 550,00
341	Auszahlungen aus der Investitionstätigkeit	225 500,00	56 000,00	34 127,69
3411	Auszahlungen für den Erwerb von immateriellem Vermögen			
3412	Auszahlungen für den Erwerb von Grundstücken und Grundstückseinrichtungen	10 000,00	20 000,00	

Unterricht, Erziehung, Sport und Wissenschaft (Gruppe 2)

MVAG	Mittelverwendungs- und aufbringungsgruppen (1. und 2. Ebene)	VA 2022	VA 2021	RA 2020
3413	Auszahlungen für den Erwerb von Gebäuden und Bauten	190 000,00	25 000,00	27 977,00
3414	Auszahlungen für den Erwerb von technischen Anlagen, Fahrzeuge und Maschinen		3 800,00	
3415	Auszahlungen für den Erwerb von Amts-, Betriebs- und Geschäftsausstattung	25 500,00	7 200,00	6 150,69
3416	Auszahlungen für den Erwerb von Kulturgütern			
3417	Auszahlungen für den Erwerb von Beteiligungen			
342	Auszahlungen von gewährten Darlehen sowie gewährten Vorschüssen	0,00	0,00	0,00
3421	Auszahlung von Darlehen an Träger des öffentlichen Rechts			
3422	Auszahlung von Darlehen an Beteiligungen			
3423	Auszahlung von Darlehen an Unternehmen und Haushalte			
3425	Auszahlungen von Vorschüssen und Anzahlungen			
343	Auszahlungen aus Kapitaltransfers	0,00	0,00	0,00
3431	Kapitaltransferzahlungen an Träger des öffentlichen Rechts			
3432	Kapitaltransferzahlungen an Beteiligungen			
3433	Kapitaltransferzahlungen an Unternehmen (Finanzunternehmen)			
3434	Kapitaltransferzahlungen an Haushalte und Organisationen ohne Erwerbscharakter			
3435	Kapitaltransferzahlungen an das Ausland			
34	Summe Auszahlungen investive Gebarung	225 500,00	56 000,00	34 127,69
SA2	Saldo (2) Geldfluss aus der Investiven Gebarung (33 – 34)	-93 500,00	-49 500,00	-14 577,69
SA3	Saldo (3) Nettofinanzierungssaldo (Saldo 1 + Saldo 2)	-466 900,00	-451 600,00	-418 290,88
351	Einzahlungen aus der Aufnahme von Finanzschulden	0,00	0,00	0,00
3511	Einzahlungen aus empfangenen Darlehen von öffentlichen Körperschaften und Rechtsträgern			
3512	Einzahlungen aus empfangenen Darlehen von Beteiligungen			
3513	Einzahlungen aus empfangenen Darlehen von Unternehmen und privaten Haushalten			
3514	Einzahlungen aus Finanzschulden (Finanzunternehmen)			
353	Einzahlungen infolge eines Kapitaltausch bei derivativen Finanzinstrumenten mit Grundgeschäft	0,00	0,00	0,00
3530	Einzahlungen infolge eines Kapitaltausch bei derivativen Finanzinstrumenten mit Grundgeschäft			
355	Einzahlungen aus dem Abgang von Finanzinstrumenten	0,00	0,00	0,00
3550	Einzahlungen aus dem Abgang von Finanzinstrumenten			
35	Summe Einzahlungen aus der Finanzierungstätigkeit	0,00	0,00	0,00
361	Auszahlungen aus der Tilgung von Finanzschulden	65 700,00	65 700,00	67 221,51
3611	Auszahlungen aus empfangenen Darlehen von öffentlichen Körperschaften und Rechtsträgern			165,96

Unterricht, Erziehung, Sport und Wissenschaft (Gruppe 2)

MVAG	Mittelverwendungs- und aufbringungsgruppen (1. und 2. Ebene)	VA 2022	VA 2021	RA 2020
3612	Auszahlungen aus empfangenen Darlehen von Beteiligungen			
3613	Auszahlungen aus empfangenen Darlehen von Unternehmen und privaten Haushalten			
3614	Auszahlungen aus Finanzschulden	65 700,00	65 700,00	67 055,55
3615	Auszahlung aus der Rückzahlung von Leasingverbindlichkeiten			
363	Auszahlungen infolge eines Kapitaltausch bei derivativen Finanzinstrumenten mit Grundgeschäft	0,00	0,00	0,00
3630	Auszahlungen infolge eines Kapitaltausch bei derivativen Finanzinstrumenten mit Grundgeschäft			
365	Auszahlungen für den Erwerb von Finanzinstrumenten	0,00	0,00	0,00
3650	Auszahlungen für den Erwerb von Finanzinstrumenten			
36	Summe Auszahlungen aus der Finanzierungstätigkeit	65 700,00	65 700,00	67 221,51
SA4	Saldo (4) Geldfluss aus der Finanzierungstätigkeit (35 – 36)	-65 700,00	-65 700,00	-67 221,51
SA5	Saldo (5) Geldfluss aus der voranschlagswirksamen Gebarung (Saldo 3 + Saldo 4)	-532 600,00	-517 300,00	-485 512,39

Kunst, Kultur und Kultus (Gruppe 3)

MVAG	Mittelverwendungs- und aufbringungsgruppen (1. und 2. Ebene)	VA 2022	VA 2021	RA 2020
311	Einzahlungen aus der operativen Verwaltungstätigkeit	15 700,00	1 900,00	866,00
3111	Einzahlungen aus eigenen Abgaben			
3112	Einzahlungen aus Ertragsanteilen			
3113	Einzahlungen aus Gebühren			
3114	Einzahlungen aus Leistungen	15 600,00	1 800,00	808,00
3115	Einzahlungen aus Besitz und wirtschaftlicher Tätigkeit			
3116	Einzahlungen aus Veräußerung von geringwertigen Wirtschaftsgütern (GWG) und sonstige Einzahlungen	100,00	100,00	58,00
312	Einzahlungen aus Transfers (ohne Kapitaltransfers)	900,00	1 400,00	800,00
3121	Transferzahlungen von Trägern des öffentlichen Rechts	900,00	900,00	800,00
3122	Transferzahlungen von Beteiligungen			
3123	Transferzahlungen von Unternehmen (inkl. Finanzunternehmen)			
3124	Transferzahlungen von Haushalte und Organisationen ohne Erwerbscharakter		500,00	
3125	Transferzahlungen vom Ausland			
3126	Investitions- und Tilgungszuschüsse zwischen Unternehmungen und Betrieben der Gebietskörperschaft und der Gebietskörperschaft			
313	Einzahlungen aus Finanzerträgen	0,00	0,00	0,00
3131	Einzahlungen aus Zinserträgen			
3133	Einzahlungen aus Gewinnentnahmen von marktbestimmten Betrieben			
3134	Sonstige Einzahlungen aus Finanzerträgen			
3135	Einzahlungen aus Dividenden/Gewinnausschüttungen			
31	Summe Einzahlungen operative Gebarung	16 600,00	3 300,00	1 666,00
321	Auszahlungen aus Personalaufwand	0,00	0,00	0,00
3211	Auszahlungen für Personalaufwand Bezüge, Nebengebühren, und Mehrleistungsvergütungen)			
3212	Auszahlungen für gesetzliche und freiwillige Sozialaufwendungen			
3213	Auszahlungen aus sonstigem Personalaufwand			
322	Auszahlungen aus Sachaufwand (ohne Transferaufwand)	34 600,00	19 500,00	12 396,00
3221	Auszahlungen für Gebrauchs- und Verbrauchsgüter, Handelswaren	4 400,00	4 300,00	4 468,85
3222	Auszahlungen für Verwaltungs- und Betriebsaufwand	2 000,00	2 000,00	1 819,18
3223	Auszahlungen für Leasing- und Mietaufwand	2 800,00	300,00	
3224	Auszahlungen für Instandhaltung	600,00	600,00	
3225	Sonstige Auszahlungen aus Sachaufwand	24 800,00	12 300,00	6 107,97
323	Auszahlungen aus Transfers (ohne Kapitaltransfers)	116 100,00	119 900,00	95 661,10
3231	Transferzahlungen an Träger des öffentlichen Rechts	114 200,00	117 900,00	94 982,00
3232	Transferzahlungen an Beteiligungen			
3233	Transferzahlungen an Unternehmen (inkl. Finanzunternehmen)			

Kunst, Kultur und Kultus (Gruppe 3)

MVAG	Mittelverwendungs- und aufbringungsgruppen (1. und 2. Ebene)	VA 2022	VA 2021	RA 2020
3234	Transferzahlungen an Haushalte und Organisationen ohne Erwerbscharakter	1 900,00	2 000,00	679,10
3235	Transferzahlungen an das Ausland			
3236	Investitions- und Tilgungszuschüsse zwischen Unternehmungen und Betrieben der Gebietskörperschaft und der Gebietskörperschaft			
324	Auszahlungen aus Finanzaufwand	0,00	0,00	0,00
3241	Auszahlungen für Zinsaufwand, für Finanzierungsleasing, für Forderungskauf, für Finanzschulden und derivative Finanzinstrumente m			
3242	Auszahlungen für Zinsen aus derivativen Finanzinstrumenten ohne Grundgeschäft			
3243	Auszahlung aus Gewinnentnahmen von marktbestimmten Betrieben			
3244	Sonstige Auszahlungen aus Finanzaufwendungen			
32	Summe Auszahlungen operative Gebarung	150 700,00	139 400,00	108 057,10
SA1	Saldo (1) Geldfluss aus der Operativen Gebarung (31 – 32)	-134 100,00	-136 100,00	-106 391,10
331	Einzahlungen aus der Investitionstätigkeit	0,00	0,00	0,00
3311	Einzahlungen aus der Veräußerung von immateriellem Vermögen			
3312	Einzahlungen aus der Veräußerung von Grundstücken und Grundstückeinrichtungen			
3313	Einzahlungen aus der Veräußerung von Gebäuden und Bauten			
3314	Einzahlungen aus der Veräußerung von technischen Anlagen, Fahrzeuge und Maschinen			
3315	Einzahlungen aus der Veräußerung von Amts-, Betriebs- und Geschäftsausstattung			
3316	Einzahlungen aus der Veräußerung von Kulturgütern			
3317	Einzahlungen aus der Veräußerung von Beteiligungen			
332	Einzahlungen aus der Rückzahlung von Darlehen sowie gewährten Vorschüssen	0,00	0,00	0,00
3321	Einzahlungen aus Darlehen an Träger des öffentlichen Rechts			
3322	Einzahlungen aus Darlehen an Beteiligungen			
3323	Einzahlungen aus Darlehen an Unternehmen und Haushalte			
3325	Einzahlungen aus Vorschüssen und Anzahlungen			
333	Einzahlungen aus Kapitaltransfers	0,00	0,00	0,00
3331	Kapitaltransferzahlungen von Trägern des öffentlichen Rechts			
3332	Kapitaltransferzahlungen von Beteiligungen			
3333	Kapitaltransferzahlungen von Unternehmen			
3334	Kapitaltransferzahlungen von Haushalten und Organisationen ohne Erwerbscharakter			
3335	Kapitaltransferzahlungen vom Ausland			
33	Summe Einzahlungen investive Gebarung	0,00	0,00	0,00
341	Auszahlungen aus der Investitionstätigkeit	0,00	0,00	0,00
3411	Auszahlungen für den Erwerb von immateriellem Vermögen			
3412	Auszahlungen für den Erwerb von Grundstücken und Grundstückseinrichtungen			

Kunst, Kultur und Kultus (Gruppe 3)

MVAG	Mittelverwendungs- und aufbringungsgruppen (1. und 2. Ebene)	VA 2022	VA 2021	RA 2020
3413	Auszahlungen für den Erwerb von Gebäuden und Bauten			
3414	Auszahlungen für den Erwerb von technischen Anlagen, Fahrzeuge und Maschinen			
3415	Auszahlungen für den Erwerb von Amts-, Betriebs- und Geschäftsausstattung			
3416	Auszahlungen für den Erwerb von Kulturgütern			
3417	Auszahlungen für den Erwerb von Beteiligungen			
342	Auszahlungen von gewährten Darlehen sowie gewährten Vorschüssen	0,00	0,00	0,00
3421	Auszahlung von Darlehen an Träger des öffentlichen Rechts			
3422	Auszahlung von Darlehen an Beteiligungen			
3423	Auszahlung von Darlehen an Unternehmen und Haushalte			
3425	Auszahlungen von Vorschüssen und Anzahlungen			
343	Auszahlungen aus Kapitaltransfers	3 500,00	5 000,00	3 500,00
3431	Kapitaltransferzahlungen an Träger des öffentlichen Rechts			
3432	Kapitaltransferzahlungen an Beteiligungen			
3433	Kapitaltransferzahlungen an Unternehmen (Finanzunternehmen)			
3434	Kapitaltransferzahlungen an Haushalte und Organisationen ohne Erwerbscharakter	3 500,00	5 000,00	3 500,00
3435	Kapitaltransferzahlungen an das Ausland			
34	Summe Auszahlungen investive Gebarung	3 500,00	5 000,00	3 500,00
SA2	Saldo (2) Geldfluss aus der Investiven Gebarung (33 – 34)	-3 500,00	-5 000,00	-3 500,00
SA3	Saldo (3) Nettofinanzierungssaldo (Saldo 1 + Saldo 2)	-137 600,00	-141 100,00	-109 891,10
351	Einzahlungen aus der Aufnahme von Finanzschulden	0,00	0,00	0,00
3511	Einzahlungen aus empfangenen Darlehen von öffentlichen Körperschaften und Rechtsträgern			
3512	Einzahlungen aus empfangenen Darlehen von Beteiligungen			
3513	Einzahlungen aus empfangenen Darlehen von Unternehmen und privaten Haushalten			
3514	Einzahlungen aus Finanzschulden (Finanzunternehmen)			
353	Einzahlungen infolge eines Kapitaltausch bei derivativen Finanzinstrumenten mit Grundgeschäft	0,00	0,00	0,00
3530	Einzahlungen infolge eines Kapitaltausch bei derivativen Finanzinstrumenten mit Grundgeschäft			
355	Einzahlungen aus dem Abgang von Finanzinstrumenten	0,00	0,00	0,00
3550	Einzahlungen aus dem Abgang von Finanzinstrumenten			
35	Summe Einzahlungen aus der Finanzierungstätigkeit	0,00	0,00	0,00
361	Auszahlungen aus der Tilgung von Finanzschulden	0,00	0,00	0,00
3611	Auszahlungen aus empfangenen Darlehen von öffentlichen Körperschaften und Rechtsträgern			

Kunst, Kultur und Kultus (Gruppe 3)

MVAG	Mittelverwendungs- und aufbringungsgruppen (1. und 2. Ebene)	VA 2022	VA 2021	RA 2020
3612	Auszahlungen aus empfangenen Darlehen von Beteiligungen			
3613	Auszahlungen aus empfangenen Darlehen von Unternehmen und privaten Haushalten			
3614	Auszahlungen aus Finanzschulden			
3615	Auszahlung aus der Rückzahlung von Leasingverbindlichkeiten			
363	Auszahlungen infolge eines Kapitaltausch bei derivativen Finanzinstrumenten mit Grundgeschäft	0,00	0,00	0,00
3630	Auszahlungen infolge eines Kapitaltausch bei derivativen Finanzinstrumenten mit Grundgeschäft			
365	Auszahlungen für den Erwerb von Finanzinstrumenten	0,00	0,00	0,00
3650	Auszahlungen für den Erwerb von Finanzinstrumenten			
36	Summe Auszahlungen aus der Finanzierungstätigkeit	0,00	0,00	0,00
SA4	Saldo (4) Geldfluss aus der Finanzierungstätigkeit (35 – 36)	0,00	0,00	0,00
SA5	Saldo (5) Geldfluss aus der voranschlagswirksamen Gebarung (Saldo 3 + Saldo 4)	-137 600,00	-141 100,00	-109 891,10

Soziale Wohlfahrt und Wohnbauförderung (Gruppe 4)

MVAG	Mittelverwendungs- und aufbringungsgruppen (1. und 2. Ebene)	VA 2022	VA 2021	RA 2020
311	Einzahlungen aus der operativen Verwaltungstätigkeit	0,00	0,00	0,00
3111	Einzahlungen aus eigenen Abgaben			
3112	Einzahlungen aus Ertragsanteilen			
3113	Einzahlungen aus Gebühren			
3114	Einzahlungen aus Leistungen			
3115	Einzahlungen aus Besitz und wirtschaftlicher Tätigkeit			
3116	Einzahlungen aus Veräußerung von geringwertigen Wirtschaftsgütern (GWG) und sonstige Einzahlungen			
312	Einzahlungen aus Transfers (ohne Kapitaltransfers)	0,00	0,00	17 724,08
3121	Transferzahlungen von Trägern des öffentlichen Rechts			17 724,08
3122	Transferzahlungen von Beteiligungen			
3123	Transferzahlungen von Unternehmen (inkl. Finanzunternehmen)			
3124	Transferzahlungen von Haushalte und Organisationen ohne Erwerbscharakter			
3125	Transferzahlungen vom Ausland			
3126	Investitions- und Tilgungszuschüsse zwischen Unternehmungen und Betrieben der Gebietskörperschaft und der Gebietskörperschaft			
313	Einzahlungen aus Finanzerträgen	0,00	0,00	0,00
3131	Einzahlungen aus Zinserträgen			
3133	Einzahlungen aus Gewinnentnahmen von marktbestimmten Betrieben			
3134	Sonstige Einzahlungen aus Finanzerträgen			
3135	Einzahlungen aus Dividenden/Gewinnausschüttungen			
31	Summe Einzahlungen operative Gebarung	0,00	0,00	17 724,08
321	Auszahlungen aus Personalaufwand	0,00	0,00	0,00
3211	Auszahlungen für Personalaufwand Bezüge, Nebengebühren, und Mehrleistungsvergütungen)			
3212	Auszahlungen für gesetzliche und freiwillige Sozialaufwendungen			
3213	Auszahlungen aus sonstigem Personalaufwand			
322	Auszahlungen aus Sachaufwand (ohne Transferaufwand)	900,00	1 300,00	0,00
3221	Auszahlungen für Gebrauchs- und Verbrauchsgüter, Handelswaren			
3222	Auszahlungen für Verwaltungs- und Betriebsaufwand		1 000,00	
3223	Auszahlungen für Leasing- und Mietaufwand			
3224	Auszahlungen für Instandhaltung			
3225	Sonstige Auszahlungen aus Sachaufwand	900,00	300,00	
323	Auszahlungen aus Transfers (ohne Kapitaltransfers)	309 400,00	272 200,00	267 103,23
3231	Transferzahlungen an Träger des öffentlichen Rechts	305 000,00	267 000,00	263 984,82
3232	Transferzahlungen an Beteiligungen			
3233	Transferzahlungen an Unternehmen (inkl. Finanzunternehmen)			

Soziale Wohlfahrt und Wohnbauförderung (Gruppe 4)

MVAG	Mittelverwendungs- und aufbringungsgruppen (1. und 2. Ebene)	VA 2022	VA 2021	RA 2020
3234	Transferzahlungen an Haushalte und Organisationen ohne Erwerbscharakter	4 400,00	5 200,00	3 118,41
3235	Transferzahlungen an das Ausland			
3236	Investitions- und Tilgungszuschüsse zwischen Unternehmungen und Betrieben der Gebietskörperschaft und der Gebietskörperschaft			
324	Auszahlungen aus Finanzaufwand	0,00	0,00	0,00
3241	Auszahlungen für Zinsaufwand, für Finanzierungsleasing, für Forderungskauf, für Finanzschulden und derivative Finanzinstrumente m			
3242	Auszahlungen für Zinsen aus derivativen Finanzinstrumenten ohne Grundgeschäft			
3243	Auszahlung aus Gewinnentnahmen von marktbestimmten Betrieben			
3244	Sonstige Auszahlungen aus Finanzaufwendungen			
32	Summe Auszahlungen operative Gebarung	310 300,00	273 500,00	267 103,23
SA1	Saldo (1) Geldfluss aus der Operativen Gebarung (31 – 32)	-310 300,00	-273 500,00	-249 379,15
331	Einzahlungen aus der Investitionstätigkeit	0,00	0,00	0,00
3311	Einzahlungen aus der Veräußerung von immateriellem Vermögen			
3312	Einzahlungen aus der Veräußerung von Grundstücken und Grundstückeinrichtungen			
3313	Einzahlungen aus der Veräußerung von Gebäuden und Bauten			
3314	Einzahlungen aus der Veräußerung von technischen Anlagen, Fahrzeuge und Maschinen			
3315	Einzahlungen aus der Veräußerung von Amts-, Betriebs- und Geschäftsausstattung			
3316	Einzahlungen aus der Veräußerung von Kulturgütern			
3317	Einzahlungen aus der Veräußerung von Beteiligungen			
332	Einzahlungen aus der Rückzahlung von Darlehen sowie gewährten Vorschüssen	0,00	0,00	0,00
3321	Einzahlungen aus Darlehen an Träger des öffentlichen Rechts			
3322	Einzahlungen aus Darlehen an Beteiligungen			
3323	Einzahlungen aus Darlehen an Unternehmen und Haushalte			
3325	Einzahlungen aus Vorschüssen und Anzahlungen			
333	Einzahlungen aus Kapitaltransfers	0,00	0,00	0,00
3331	Kapitaltransferzahlungen von Trägern des öffentlichen Rechts			
3332	Kapitaltransferzahlungen von Beteiligungen			
3333	Kapitaltransferzahlungen von Unternehmen			
3334	Kapitaltransferzahlungen von Haushalten und Organisationen ohne Erwerbscharakter			
3335	Kapitaltransferzahlungen vom Ausland			
33	Summe Einzahlungen investive Gebarung	0,00	0,00	0,00
341	Auszahlungen aus der Investitionstätigkeit	0,00	0,00	0,00
3411	Auszahlungen für den Erwerb von immateriellem Vermögen			
3412	Auszahlungen für den Erwerb von Grundstücken und Grundstückseinrichtungen			

Soziale Wohlfahrt und Wohnbauförderung (Gruppe 4)

MVAG	Mittelverwendungs- und aufbringungsgruppen (1. und 2. Ebene)	VA 2022	VA 2021	RA 2020
3413	Auszahlungen für den Erwerb von Gebäuden und Bauten			
3414	Auszahlungen für den Erwerb von technischen Anlagen, Fahrzeuge und Maschinen			
3415	Auszahlungen für den Erwerb von Amts-, Betriebs- und Geschäftsausstattung			
3416	Auszahlungen für den Erwerb von Kulturgütern			
3417	Auszahlungen für den Erwerb von Beteiligungen			
342	Auszahlungen von gewährten Darlehen sowie gewährten Vorschüssen	0,00	0,00	0,00
3421	Auszahlung von Darlehen an Träger des öffentlichen Rechts			
3422	Auszahlung von Darlehen an Beteiligungen			
3423	Auszahlung von Darlehen an Unternehmen und Haushalte			
3425	Auszahlungen von Vorschüssen und Anzahlungen			
343	Auszahlungen aus Kapitaltransfers	0,00	0,00	0,00
3431	Kapitaltransferzahlungen an Träger des öffentlichen Rechts			
3432	Kapitaltransferzahlungen an Beteiligungen			
3433	Kapitaltransferzahlungen an Unternehmen (Finanzunternehmen)			
3434	Kapitaltransferzahlungen an Haushalte und Organisationen ohne Erwerbscharakter			
3435	Kapitaltransferzahlungen an das Ausland			
34	Summe Auszahlungen investive Gebarung	0,00	0,00	0,00
SA2	Saldo (2) Geldfluss aus der Investiven Gebarung (33 – 34)	0,00	0,00	0,00
SA3	Saldo (3) Nettofinanzierungssaldo (Saldo 1 + Saldo 2)	-310 300,00	-273 500,00	-249 379,15
351	Einzahlungen aus der Aufnahme von Finanzschulden	0,00	0,00	0,00
3511	Einzahlungen aus empfangenen Darlehen von öffentlichen Körperschaften und Rechtsträgern			
3512	Einzahlungen aus empfangenen Darlehen von Beteiligungen			
3513	Einzahlungen aus empfangenen Darlehen von Unternehmen und privaten Haushalten			
3514	Einzahlungen aus Finanzschulden (Finanzunternehmen)			
353	Einzahlungen infolge eines Kapitaltausch bei derivativen Finanzinstrumenten mit Grundgeschäft	0,00	0,00	0,00
3530	Einzahlungen infolge eines Kapitaltausch bei derivativen Finanzinstrumenten mit Grundgeschäft			
355	Einzahlungen aus dem Abgang von Finanzinstrumenten	0,00	0,00	0,00
3550	Einzahlungen aus dem Abgang von Finanzinstrumenten			
35	Summe Einzahlungen aus der Finanzierungstätigkeit	0,00	0,00	0,00
361	Auszahlungen aus der Tilgung von Finanzschulden	0,00	0,00	0,00
3611	Auszahlungen aus empfangenen Darlehen von öffentlichen Körperschaften und Rechtsträgern			

Soziale Wohlfahrt und Wohnbauförderung (Gruppe 4)

MVAG	Mittelverwendungs- und aufbringungsgruppen (1. und 2. Ebene)	VA 2022	VA 2021	RA 2020
3612	Auszahlungen aus empfangenen Darlehen von Beteiligungen			
3613	Auszahlungen aus empfangenen Darlehen von Unternehmen und privaten Haushalten			
3614	Auszahlungen aus Finanzschulden			
3615	Auszahlung aus der Rückzahlung von Leasingverbindlichkeiten			
363	Auszahlungen infolge eines Kapitaltausch bei derivativen Finanzinstrumenten mit Grundgeschäft	0,00	0,00	0,00
3630	Auszahlungen infolge eines Kapitaltausch bei derivativen Finanzinstrumenten mit Grundgeschäft			
365	Auszahlungen für den Erwerb von Finanzinstrumenten	0,00	0,00	0,00
3650	Auszahlungen für den Erwerb von Finanzinstrumenten			
36	Summe Auszahlungen aus der Finanzierungstätigkeit	0,00	0,00	0,00
SA4	Saldo (4) Geldfluss aus der Finanzierungstätigkeit (35 – 36)	0,00	0,00	0,00
SA5	Saldo (5) Geldfluss aus der voranschlagswirksamen Gebarung (Saldo 3 + Saldo 4)	-310 300,00	-273 500,00	-249 379,15

Gesundheit (Gruppe 5)

MVAG	Mittelverwendungs- und aufbringungsgruppen (1. und 2. Ebene)	VA 2022	VA 2021	RA 2020
311	Einzahlungen aus der operativen Verwaltungstätigkeit	100,00	100,00	0,00
3111	Einzahlungen aus eigenen Abgaben			
3112	Einzahlungen aus Ertragsanteilen			
3113	Einzahlungen aus Gebühren			
3114	Einzahlungen aus Leistungen			
3115	Einzahlungen aus Besitz und wirtschaftlicher Tätigkeit			
3116	Einzahlungen aus Veräußerung von geringwertigen Wirtschaftsgütern (GWG) und sonstige Einzahlungen	100,00	100,00	
312	Einzahlungen aus Transfers (ohne Kapitaltransfers)	0,00	0,00	68,50
3121	Transferzahlungen von Trägern des öffentlichen Rechts			
3122	Transferzahlungen von Beteiligungen			
3123	Transferzahlungen von Unternehmen (inkl. Finanzunternehmen)			
3124	Transferzahlungen von Haushalte und Organisationen ohne Erwerbscharakter			68,50
3125	Transferzahlungen vom Ausland			
3126	Investitions- und Tilgungszuschüsse zwischen Unternehmungen und Betrieben der Gebietskörperschaft und der Gebietskörperschaft			
313	Einzahlungen aus Finanzerträgen	0,00	0,00	0,00
3131	Einzahlungen aus Zinserträgen			
3133	Einzahlungen aus Gewinnentnahmen von marktbestimmten Betrieben			
3134	Sonstige Einzahlungen aus Finanzerträgen			
3135	Einzahlungen aus Dividenden/Gewinnausschüttungen			
31	Summe Einzahlungen operative Gebarung	100,00	100,00	68,50
321	Auszahlungen aus Personalaufwand	1 300,00	1 300,00	1 107,80
3211	Auszahlungen für Personalaufwand Bezüge, Nebengebühren, und Mehrleistungsvergütungen)	1 300,00	1 300,00	1 107,80
3212	Auszahlungen für gesetzliche und freiwillige Sozialaufwendungen			
3213	Auszahlungen aus sonstigem Personalaufwand			
322	Auszahlungen aus Sachaufwand (ohne Transferaufwand)	2 800,00	2 800,00	1 694,48
3221	Auszahlungen für Gebrauchs- und Verbrauchsgüter, Handelswaren	100,00	100,00	348,30
3222	Auszahlungen für Verwaltungs- und Betriebsaufwand			
3223	Auszahlungen für Leasing- und Mietaufwand			
3224	Auszahlungen für Instandhaltung			141,12
3225	Sonstige Auszahlungen aus Sachaufwand	2 700,00	2 700,00	1 205,06
323	Auszahlungen aus Transfers (ohne Kapitaltransfers)	493 100,00	478 100,00	459 246,24
3231	Transferzahlungen an Träger des öffentlichen Rechts	491 100,00	476 100,00	450 349,08
3232	Transferzahlungen an Beteiligungen			
3233	Transferzahlungen an Unternehmen (inkl. Finanzunternehmen)			

Gesundheit (Gruppe 5)

MVAG	Mittelverwendungs- und aufbringungsgruppen (1. und 2. Ebene)	VA 2022	VA 2021	RA 2020
3234	Transferzahlungen an Haushalte und Organisationen ohne Erwerbscharakter	2 000,00	2 000,00	8 897,16
3235	Transferzahlungen an das Ausland			
3236	Investitions- und Tilgungszuschüsse zwischen Unternehmungen und Betrieben der Gebietskörperschaft und der Gebietskörperschaft			
324	Auszahlungen aus Finanzaufwand	0,00	0,00	0,00
3241	Auszahlungen für Zinsaufwand, für Finanzierungsleasing, für Forderungskauf, für Finanzschulden und derivative Finanzinstrumente m			
3242	Auszahlungen für Zinsen aus derivativen Finanzinstrumenten ohne Grundgeschäft			
3243	Auszahlung aus Gewinnentnahmen von marktbestimmten Betrieben			
3244	Sonstige Auszahlungen aus Finanzaufwendungen			
32	Summe Auszahlungen operative Gebarung	497 200,00	482 200,00	462 048,52
SA1	Saldo (1) Geldfluss aus der Operativen Gebarung (31 – 32)	-497 100,00	-482 100,00	-461 980,02
331	Einzahlungen aus der Investitionstätigkeit	0,00	0,00	0,00
3311	Einzahlungen aus der Veräußerung von immateriellem Vermögen			
3312	Einzahlungen aus der Veräußerung von Grundstücken und Grundstückeinrichtungen			
3313	Einzahlungen aus der Veräußerung von Gebäuden und Bauten			
3314	Einzahlungen aus der Veräußerung von technischen Anlagen, Fahrzeuge und Maschinen			
3315	Einzahlungen aus der Veräußerung von Amts-, Betriebs- und Geschäftsausstattung			
3316	Einzahlungen aus der Veräußerung von Kulturgütern			
3317	Einzahlungen aus der Veräußerung von Beteiligungen			
332	Einzahlungen aus der Rückzahlung von Darlehen sowie gewährten Vorschüssen	0,00	0,00	0,00
3321	Einzahlungen aus Darlehen an Träger des öffentlichen Rechts			
3322	Einzahlungen aus Darlehen an Beteiligungen			
3323	Einzahlungen aus Darlehen an Unternehmen und Haushalte			
3325	Einzahlungen aus Vorschüssen und Anzahlungen			
333	Einzahlungen aus Kapitaltransfers	0,00	0,00	0,00
3331	Kapitaltransferzahlungen von Trägern des öffentlichen Rechts			
3332	Kapitaltransferzahlungen von Beteiligungen			
3333	Kapitaltransferzahlungen von Unternehmen			
3334	Kapitaltransferzahlungen von Haushalten und Organisationen ohne Erwerbscharakter			
3335	Kapitaltransferzahlungen vom Ausland			
33	Summe Einzahlungen investive Gebarung	0,00	0,00	0,00
341	Auszahlungen aus der Investitionstätigkeit	0,00	0,00	0,00
3411	Auszahlungen für den Erwerb von immateriellem Vermögen			
3412	Auszahlungen für den Erwerb von Grundstücken und Grundstückseinrichtungen			

Gesundheit (Gruppe 5)

MVAG	Mittelverwendungs- und aufbringungsgruppen (1. und 2. Ebene)	VA 2022	VA 2021	RA 2020
3413	Auszahlungen für den Erwerb von Gebäuden und Bauten			
3414	Auszahlungen für den Erwerb von technischen Anlagen, Fahrzeuge und Maschinen			
3415	Auszahlungen für den Erwerb von Amts-, Betriebs- und Geschäftsausstattung			
3416	Auszahlungen für den Erwerb von Kulturgütern			
3417	Auszahlungen für den Erwerb von Beteiligungen			
342	Auszahlungen von gewährten Darlehen sowie gewährten Vorschüssen	0,00	0,00	0,00
3421	Auszahlung von Darlehen an Träger des öffentlichen Rechts			
3422	Auszahlung von Darlehen an Beteiligungen			
3423	Auszahlung von Darlehen an Unternehmen und Haushalte			
3425	Auszahlungen von Vorschüssen und Anzahlungen			
343	Auszahlungen aus Kapitaltransfers	0,00	0,00	0,00
3431	Kapitaltransferzahlungen an Träger des öffentlichen Rechts			
3432	Kapitaltransferzahlungen an Beteiligungen			
3433	Kapitaltransferzahlungen an Unternehmen (Finanzunternehmen)			
3434	Kapitaltransferzahlungen an Haushalte und Organisationen ohne Erwerbscharakter			
3435	Kapitaltransferzahlungen an das Ausland			
34	Summe Auszahlungen investive Gebarung	0,00	0,00	0,00
SA2	Saldo (2) Geldfluss aus der Investiven Gebarung (33 – 34)	0,00	0,00	0,00
SA3	Saldo (3) Nettofinanzierungssaldo (Saldo 1 + Saldo 2)	-497 100,00	-482 100,00	-461 980,02
351	Einzahlungen aus der Aufnahme von Finanzschulden	0,00	0,00	0,00
3511	Einzahlungen aus empfangenen Darlehen von öffentlichen Körperschaften und Rechtsträgern			
3512	Einzahlungen aus empfangenen Darlehen von Beteiligungen			
3513	Einzahlungen aus empfangenen Darlehen von Unternehmen und privaten Haushalten			
3514	Einzahlungen aus Finanzschulden (Finanzunternehmen)			
353	Einzahlungen infolge eines Kapitaltausch bei derivativen Finanzinstrumenten mit Grundgeschäft	0,00	0,00	0,00
3530	Einzahlungen infolge eines Kapitaltausch bei derivativen Finanzinstrumenten mit Grundgeschäft			
355	Einzahlungen aus dem Abgang von Finanzinstrumenten	0,00	0,00	0,00
3550	Einzahlungen aus dem Abgang von Finanzinstrumenten			
35	Summe Einzahlungen aus der Finanzierungstätigkeit	0,00	0,00	0,00
361	Auszahlungen aus der Tilgung von Finanzschulden	0,00	0,00	0,00
3611	Auszahlungen aus empfangenen Darlehen von öffentlichen Körperschaften und Rechtsträgern			

Gesundheit (Gruppe 5)

MVAG	Mittelverwendungs- und aufbringungsgruppen (1. und 2. Ebene)	VA 2022	VA 2021	RA 2020
3612	Auszahlungen aus empfangenen Darlehen von Beteiligungen			
3613	Auszahlungen aus empfangenen Darlehen von Unternehmen und privaten Haushalten			
3614	Auszahlungen aus Finanzschulden			
3615	Auszahlung aus der Rückzahlung von Leasingverbindlichkeiten			
363	Auszahlungen infolge eines Kapitaltausch bei derivativen Finanzinstrumenten mit Grundgeschäft	0,00	0,00	0,00
3630	Auszahlungen infolge eines Kapitaltausch bei derivativen Finanzinstrumenten mit Grundgeschäft			
365	Auszahlungen für den Erwerb von Finanzinstrumenten	0,00	0,00	0,00
3650	Auszahlungen für den Erwerb von Finanzinstrumenten			
36	Summe Auszahlungen aus der Finanzierungstätigkeit	0,00	0,00	0,00
SA4	Saldo (4) Geldfluss aus der Finanzierungstätigkeit (35 – 36)	0,00	0,00	0,00
SA5	Saldo (5) Geldfluss aus der voranschlagswirksamen Gebarung (Saldo 3 + Saldo 4)	-497 100,00	-482 100,00	-461 980,02

Straßen- und Wasserbau, Verkehr (Gruppe 6)

MVAG	Mittelverwendungs- und aufbringungsgruppen (1. und 2. Ebene)	VA 2022	VA 2021	RA 2020
311	Einzahlungen aus der operativen Verwaltungstätigkeit	83 100,00	113 200,00	50 626,61
3111	Einzahlungen aus eigenen Abgaben			
3112	Einzahlungen aus Ertragsanteilen			
3113	Einzahlungen aus Gebühren			
3114	Einzahlungen aus Leistungen			
3115	Einzahlungen aus Besitz und wirtschaftlicher Tätigkeit			
3116	Einzahlungen aus Veräußerung von geringwertigen Wirtschaftsgütern (GWG) und sonstige Einzahlungen	83 100,00	113 200,00	50 626,61
312	Einzahlungen aus Transfers (ohne Kapitaltransfers)	41 100,00	96 600,00	147 560,16
3121	Transferzahlungen von Trägern des öffentlichen Rechts	40 800,00	96 100,00	146 532,16
3122	Transferzahlungen von Beteiligungen			
3123	Transferzahlungen von Unternehmen (inkl. Finanzunternehmen)			
3124	Transferzahlungen von Haushalte und Organisationen ohne Erwerbscharakter	300,00	500,00	1 028,00
3125	Transferzahlungen vom Ausland			
3126	Investitions- und Tilgungszuschüsse zwischen Unternehmungen und Betrieben der Gebietskörperschaft und der Gebietskörperschaft			
313	Einzahlungen aus Finanzerträgen	0,00	0,00	0,00
3131	Einzahlungen aus Zinserträgen			
3133	Einzahlungen aus Gewinnentnahmen von marktbestimmten Betrieben			
3134	Sonstige Einzahlungen aus Finanzerträgen			
3135	Einzahlungen aus Dividenden/Gewinnausschüttungen			
31	Summe Einzahlungen operative Gebarung	124 200,00	209 800,00	198 186,77
321	Auszahlungen aus Personalaufwand	0,00	0,00	0,00
3211	Auszahlungen für Personalaufwand Bezüge, Nebengebühren, und Mehrleistungsvergütungen)			
3212	Auszahlungen für gesetzliche und freiwillige Sozialaufwendungen			
3213	Auszahlungen aus sonstigem Personalaufwand			
322	Auszahlungen aus Sachaufwand (ohne Transferaufwand)	10 700,00	24 600,00	67 050,06
3221	Auszahlungen für Gebrauchs- und Verbrauchsgüter, Handelswaren	500,00	500,00	68,64
3222	Auszahlungen für Verwaltungs- und Betriebsaufwand			
3223	Auszahlungen für Leasing- und Mietaufwand			
3224	Auszahlungen für Instandhaltung	10 200,00	24 100,00	16 560,61
3225	Sonstige Auszahlungen aus Sachaufwand			50 420,81
323	Auszahlungen aus Transfers (ohne Kapitaltransfers)	0,00	0,00	0,00
3231	Transferzahlungen an Träger des öffentlichen Rechts			
3232	Transferzahlungen an Beteiligungen			
3233	Transferzahlungen an Unternehmen (inkl. Finanzunternehmen)			

Straßen- und Wasserbau, Verkehr (Gruppe 6)

MVAG	Mittelverwendungs- und aufbringungsgruppen (1. und 2. Ebene)	VA 2022	VA 2021	RA 2020
3234	Transferzahlungen an Haushalte und Organisationen ohne Erwerbscharakter			
3235	Transferzahlungen an das Ausland			
3236	Investitions- und Tilgungszuschüsse zwischen Unternehmungen und Betrieben der Gebietskörperschaft und der Gebietskörperschaft			
324	Auszahlungen aus Finanzaufwand	1 100,00	1 600,00	1 545,35
3241	Auszahlungen für Zinsaufwand, für Finanzierungsleasing, für Forderungskauf, für Finanzschulden und derivative Finanzinstrumente m	1 100,00	1 600,00	1 545,35
3242	Auszahlungen für Zinsen aus derivativen Finanzinstrumenten ohne Grundgeschäft			
3243	Auszahlung aus Gewinnentnahmen von marktbestimmten Betrieben			
3244	Sonstige Auszahlungen aus Finanzaufwendungen			
32	Summe Auszahlungen operative Gebarung	11 800,00	26 200,00	68 595,41
SA1	Saldo (1) Geldfluss aus der Operativen Gebarung (31 – 32)	112 400,00	183 600,00	129 591,36
331	Einzahlungen aus der Investitionstätigkeit	0,00	0,00	0,00
3311	Einzahlungen aus der Veräußerung von immateriellem Vermögen			
3312	Einzahlungen aus der Veräußerung von Grundstücken und Grundstückeinrichtungen			
3313	Einzahlungen aus der Veräußerung von Gebäuden und Bauten			
3314	Einzahlungen aus der Veräußerung von technischen Anlagen, Fahrzeuge und Maschinen			
3315	Einzahlungen aus der Veräußerung von Amts-, Betriebs- und Geschäftsausstattung			
3316	Einzahlungen aus der Veräußerung von Kulturgütern			
3317	Einzahlungen aus der Veräußerung von Beteiligungen			
332	Einzahlungen aus der Rückzahlung von Darlehen sowie gewährten Vorschüssen	0,00	0,00	0,00
3321	Einzahlungen aus Darlehen an Träger des öffentlichen Rechts			
3322	Einzahlungen aus Darlehen an Beteiligungen			
3323	Einzahlungen aus Darlehen an Unternehmen und Haushalte			
3325	Einzahlungen aus Vorschüssen und Anzahlungen			
333	Einzahlungen aus Kapitaltransfers	0,00	0,00	0,00
3331	Kapitaltransferzahlungen von Trägern des öffentlichen Rechts			
3332	Kapitaltransferzahlungen von Beteiligungen			
3333	Kapitaltransferzahlungen von Unternehmen			
3334	Kapitaltransferzahlungen von Haushalten und Organisationen ohne Erwerbscharakter			
3335	Kapitaltransferzahlungen vom Ausland			
33	Summe Einzahlungen investive Gebarung	0,00	0,00	0,00
341	Auszahlungen aus der Investitionstätigkeit	124 000,00	275 800,00	129 460,99
3411	Auszahlungen für den Erwerb von immateriellem Vermögen			
3412	Auszahlungen für den Erwerb von Grundstücken und Grundstückseinrichtungen	124 000,00	275 800,00	129 460,99

Straßen- und Wasserbau, Verkehr (Gruppe 6)

MVAG	Mittelverwendungs- und aufbringungsgruppen (1. und 2. Ebene)	VA 2022	VA 2021	RA 2020
3413	Auszahlungen für den Erwerb von Gebäuden und Bauten			
3414	Auszahlungen für den Erwerb von technischen Anlagen, Fahrzeuge und Maschinen			
3415	Auszahlungen für den Erwerb von Amts-, Betriebs- und Geschäftsausstattung			
3416	Auszahlungen für den Erwerb von Kulturgütern			
3417	Auszahlungen für den Erwerb von Beteiligungen			
342	Auszahlungen von gewährten Darlehen sowie gewährten Vorschüssen	0,00	0,00	0,00
3421	Auszahlung von Darlehen an Träger des öffentlichen Rechts			
3422	Auszahlung von Darlehen an Beteiligungen			
3423	Auszahlung von Darlehen an Unternehmen und Haushalte			
3425	Auszahlungen von Vorschüssen und Anzahlungen			
343	Auszahlungen aus Kapitaltransfers	0,00	0,00	0,00
3431	Kapitaltransferzahlungen an Träger des öffentlichen Rechts			
3432	Kapitaltransferzahlungen an Beteiligungen			
3433	Kapitaltransferzahlungen an Unternehmen (Finanzunternehmen)			
3434	Kapitaltransferzahlungen an Haushalte und Organisationen ohne Erwerbscharakter			
3435	Kapitaltransferzahlungen an das Ausland			
34	Summe Auszahlungen investive Gebarung	124 000,00	275 800,00	129 460,99
SA2	Saldo (2) Geldfluss aus der Investiven Gebarung (33 – 34)	-124 000,00	-275 800,00	-129 460,99
SA3	Saldo (3) Nettofinanzierungssaldo (Saldo 1 + Saldo 2)	-11 600,00	-92 200,00	130,37
351	Einzahlungen aus der Aufnahme von Finanzschulden	0,00	0,00	0,00
3511	Einzahlungen aus empfangenen Darlehen von öffentlichen Körperschaften und Rechtsträgern			
3512	Einzahlungen aus empfangenen Darlehen von Beteiligungen			
3513	Einzahlungen aus empfangenen Darlehen von Unternehmen und privaten Haushalten			
3514	Einzahlungen aus Finanzschulden (Finanzunternehmen)			
353	Einzahlungen infolge eines Kapitaltausch bei derivativen Finanzinstrumenten mit Grundgeschäft	0,00	0,00	0,00
3530	Einzahlungen infolge eines Kapitaltausch bei derivativen Finanzinstrumenten mit Grundgeschäft			
355	Einzahlungen aus dem Abgang von Finanzinstrumenten	0,00	0,00	0,00
3550	Einzahlungen aus dem Abgang von Finanzinstrumenten			
35	Summe Einzahlungen aus der Finanzierungstätigkeit	0,00	0,00	0,00
361	Auszahlungen aus der Tilgung von Finanzschulden	17 500,00	17 500,00	27 500,00
3611	Auszahlungen aus empfangenen Darlehen von öffentlichen Körperschaften und Rechtsträgern			

Straßen- und Wasserbau, Verkehr (Gruppe 6)

MVAG	Mittelverwendungs- und aufbringungsgruppen (1. und 2. Ebene)	VA 2022	VA 2021	RA 2020
3612	Auszahlungen aus empfangenen Darlehen von Beteiligungen			
3613	Auszahlungen aus empfangenen Darlehen von Unternehmen und privaten Haushalten			
3614	Auszahlungen aus Finanzschulden	17 500,00	17 500,00	27 500,00
3615	Auszahlung aus der Rückzahlung von Leasingverbindlichkeiten			
363	Auszahlungen infolge eines Kapitaltausch bei derivativen Finanzinstrumenten mit Grundgeschäft	0,00	0,00	0,00
3630	Auszahlungen infolge eines Kapitaltausch bei derivativen Finanzinstrumenten mit Grundgeschäft			
365	Auszahlungen für den Erwerb von Finanzinstrumenten	0,00	0,00	0,00
3650	Auszahlungen für den Erwerb von Finanzinstrumenten			
36	Summe Auszahlungen aus der Finanzierungstätigkeit	17 500,00	17 500,00	27 500,00
SA4	Saldo (4) Geldfluss aus der Finanzierungstätigkeit (35 – 36)	-17 500,00	-17 500,00	-27 500,00
SA5	Saldo (5) Geldfluss aus der voranschlagswirksamen Gebarung (Saldo 3 + Saldo 4)	-29 100,00	-109 700,00	-27 369,63

Wirtschaftsförderung (Gruppe 7)

MVAG	Mittelverwendungs- und aufbringungsgruppen (1. und 2. Ebene)	VA 2022	VA 2021	RA 2020
311	Einzahlungen aus der operativen Verwaltungstätigkeit	10 700,00	8 500,00	13 826,63
3111	Einzahlungen aus eigenen Abgaben			
3112	Einzahlungen aus Ertragsanteilen			
3113	Einzahlungen aus Gebühren			
3114	Einzahlungen aus Leistungen	3 500,00	3 300,00	4 640,00
3115	Einzahlungen aus Besitz und wirtschaftlicher Tätigkeit			
3116	Einzahlungen aus Veräußerung von geringwertigen Wirtschaftsgütern (GWG) und sonstige Einzahlungen	7 200,00	5 200,00	9 186,63
312	Einzahlungen aus Transfers (ohne Kapitaltransfers)	5 300,00	4 800,00	4 360,08
3121	Transferzahlungen von Trägern des öffentlichen Rechts	5 000,00	4 500,00	4 000,00
3122	Transferzahlungen von Beteiligungen			
3123	Transferzahlungen von Unternehmen (inkl. Finanzunternehmen)			
3124	Transferzahlungen von Haushalte und Organisationen ohne Erwerbscharakter	300,00	300,00	360,08
3125	Transferzahlungen vom Ausland			
3126	Investitions- und Tilgungszuschüsse zwischen Unternehmungen und Betrieben der Gebietskörperschaft und der Gebietskörperschaft			
313	Einzahlungen aus Finanzerträgen	0,00	0,00	0,00
3131	Einzahlungen aus Zinserträgen			
3133	Einzahlungen aus Gewinnentnahmen von marktbestimmten Betrieben			
3134	Sonstige Einzahlungen aus Finanzerträgen			
3135	Einzahlungen aus Dividenden/Gewinnausschüttungen			
31	Summe Einzahlungen operative Gebarung	16 000,00	13 300,00	18 186,71
321	Auszahlungen aus Personalaufwand	0,00	0,00	0,00
3211	Auszahlungen für Personalaufwand Bezüge, Nebengebühren, und Mehrleistungsvergütungen)			
3212	Auszahlungen für gesetzliche und freiwillige Sozialaufwendungen			
3213	Auszahlungen aus sonstigem Personalaufwand			
322	Auszahlungen aus Sachaufwand (ohne Transferaufwand)	28 300,00	25 300,00	33 375,78
3221	Auszahlungen für Gebrauchs- und Verbrauchsgüter, Handelswaren	5 300,00	5 400,00	4 112,92
3222	Auszahlungen für Verwaltungs- und Betriebsaufwand	400,00	400,00	292,00
3223	Auszahlungen für Leasing- und Mietaufwand			
3224	Auszahlungen für Instandhaltung	100,00	100,00	83,95
3225	Sonstige Auszahlungen aus Sachaufwand	22 500,00	19 400,00	28 886,91
323	Auszahlungen aus Transfers (ohne Kapitaltransfers)	13 900,00	17 300,00	14 472,93
3231	Transferzahlungen an Träger des öffentlichen Rechts	2 500,00	3 000,00	2 000,00
3232	Transferzahlungen an Beteiligungen			
3233	Transferzahlungen an Unternehmen (inkl. Finanzunternehmen)			

Wirtschaftsförderung (Gruppe 7)

MVAG	Mittelverwendungs- und aufbringungsgruppen (1. und 2. Ebene)	VA 2022	VA 2021	RA 2020
3234	Transferzahlungen an Haushalte und Organisationen ohne Erwerbscharakter	11 400,00	14 300,00	12 472,93
3235	Transferzahlungen an das Ausland			
3236	Investitions- und Tilgungszuschüsse zwischen Unternehmungen und Betrieben der Gebietskörperschaft und der Gebietskörperschaft			
324	Auszahlungen aus Finanzaufwand	0,00	0,00	0,00
3241	Auszahlungen für Zinsaufwand, für Finanzierungsleasing, für Forderungskauf, für Finanzschulden und derivative Finanzinstrumente m			
3242	Auszahlungen für Zinsen aus derivativen Finanzinstrumenten ohne Grundgeschäft			
3243	Auszahlung aus Gewinnentnahmen von marktbestimmten Betrieben			
3244	Sonstige Auszahlungen aus Finanzaufwendungen			
32	Summe Auszahlungen operative Gebarung	42 200,00	42 600,00	47 848,71
SA1	Saldo (1) Geldfluss aus der Operativen Gebarung (31 – 32)	-26 200,00	-29 300,00	-29 662,00
331	Einzahlungen aus der Investitionstätigkeit	0,00	0,00	0,00
3311	Einzahlungen aus der Veräußerung von immateriellem Vermögen			
3312	Einzahlungen aus der Veräußerung von Grundstücken und Grundstückeinrichtungen			
3313	Einzahlungen aus der Veräußerung von Gebäuden und Bauten			
3314	Einzahlungen aus der Veräußerung von technischen Anlagen, Fahrzeuge und Maschinen			
3315	Einzahlungen aus der Veräußerung von Amts-, Betriebs- und Geschäftsausstattung			
3316	Einzahlungen aus der Veräußerung von Kulturgütern			
3317	Einzahlungen aus der Veräußerung von Beteiligungen			
332	Einzahlungen aus der Rückzahlung von Darlehen sowie gewährten Vorschüssen	0,00	0,00	0,00
3321	Einzahlungen aus Darlehen an Träger des öffentlichen Rechts			
3322	Einzahlungen aus Darlehen an Beteiligungen			
3323	Einzahlungen aus Darlehen an Unternehmen und Haushalte			
3325	Einzahlungen aus Vorschüssen und Anzahlungen			
333	Einzahlungen aus Kapitaltransfers	8 000,00	10 500,00	9 000,00
3331	Kapitaltransferzahlungen von Trägern des öffentlichen Rechts	5 000,00	4 500,00	4 000,00
3332	Kapitaltransferzahlungen von Beteiligungen			
3333	Kapitaltransferzahlungen von Unternehmen			
3334	Kapitaltransferzahlungen von Haushalten und Organisationen ohne Erwerbscharakter	3 000,00	6 000,00	5 000,00
3335	Kapitaltransferzahlungen vom Ausland			
33	Summe Einzahlungen investive Gebarung	8 000,00	10 500,00	9 000,00
341	Auszahlungen aus der Investitionstätigkeit	20 000,00	20 000,00	23 377,20
3411	Auszahlungen für den Erwerb von immateriellem Vermögen			
3412	Auszahlungen für den Erwerb von Grundstücken und Grundstückseinrichtungen	20 000,00	20 000,00	23 377,20

Wirtschaftsförderung (Gruppe 7)

MVAG	Mittelverwendungs- und aufbringungsgruppen (1. und 2. Ebene)	VA 2022	VA 2021	RA 2020
3413	Auszahlungen für den Erwerb von Gebäuden und Bauten			
3414	Auszahlungen für den Erwerb von technischen Anlagen, Fahrzeuge und Maschinen			
3415	Auszahlungen für den Erwerb von Amts-, Betriebs- und Geschäftsausstattung			
3416	Auszahlungen für den Erwerb von Kulturgütern			
3417	Auszahlungen für den Erwerb von Beteiligungen			
342	Auszahlungen von gewährten Darlehen sowie gewährten Vorschüssen	0,00	0,00	0,00
3421	Auszahlung von Darlehen an Träger des öffentlichen Rechts			
3422	Auszahlung von Darlehen an Beteiligungen			
3423	Auszahlung von Darlehen an Unternehmen und Haushalte			
3425	Auszahlungen von Vorschüssen und Anzahlungen			
343	Auszahlungen aus Kapitaltransfers	7 400,00	3 200,00	1 120,40
3431	Kapitaltransferzahlungen an Träger des öffentlichen Rechts			
3432	Kapitaltransferzahlungen an Beteiligungen	5 000,00		
3433	Kapitaltransferzahlungen an Unternehmen (Finanzunternehmen)			
3434	Kapitaltransferzahlungen an Haushalte und Organisationen ohne Erwerbscharakter	2 400,00	3 200,00	1 120,40
3435	Kapitaltransferzahlungen an das Ausland			
34	Summe Auszahlungen investive Gebarung	27 400,00	23 200,00	24 497,60
SA2	Saldo (2) Geldfluss aus der Investiven Gebarung (33 – 34)	-19 400,00	-12 700,00	-15 497,60
SA3	Saldo (3) Nettofinanzierungssaldo (Saldo 1 + Saldo 2)	-45 600,00	-42 000,00	-45 159,60
351	Einzahlungen aus der Aufnahme von Finanzschulden	0,00	0,00	0,00
3511	Einzahlungen aus empfangenen Darlehen von öffentlichen Körperschaften und Rechtsträgern			
3512	Einzahlungen aus empfangenen Darlehen von Beteiligungen			
3513	Einzahlungen aus empfangenen Darlehen von Unternehmen und privaten Haushalten			
3514	Einzahlungen aus Finanzschulden (Finanzunternehmen)			
353	Einzahlungen infolge eines Kapitaltausch bei derivativen Finanzinstrumenten mit Grundgeschäft	0,00	0,00	0,00
3530	Einzahlungen infolge eines Kapitaltausch bei derivativen Finanzinstrumenten mit Grundgeschäft			
355	Einzahlungen aus dem Abgang von Finanzinstrumenten	0,00	0,00	0,00
3550	Einzahlungen aus dem Abgang von Finanzinstrumenten			
35	Summe Einzahlungen aus der Finanzierungstätigkeit	0,00	0,00	0,00
361	Auszahlungen aus der Tilgung von Finanzschulden	0,00	0,00	0,00
3611	Auszahlungen aus empfangenen Darlehen von öffentlichen Körperschaften und Rechtsträgern			

Wirtschaftsförderung (Gruppe 7)

MVAG	Mittelverwendungs- und aufbringungsgruppen (1. und 2. Ebene)	VA 2022	VA 2021	RA 2020
3612	Auszahlungen aus empfangenen Darlehen von Beteiligungen			
3613	Auszahlungen aus empfangenen Darlehen von Unternehmen und privaten Haushalten			
3614	Auszahlungen aus Finanzschulden			
3615	Auszahlung aus der Rückzahlung von Leasingverbindlichkeiten			
363	Auszahlungen infolge eines Kapitaltausch bei derivativen Finanzinstrumenten mit Grundgeschäft	0,00	0,00	0,00
3630	Auszahlungen infolge eines Kapitaltausch bei derivativen Finanzinstrumenten mit Grundgeschäft			
365	Auszahlungen für den Erwerb von Finanzinstrumenten	0,00	0,00	0,00
3650	Auszahlungen für den Erwerb von Finanzinstrumenten			
36	Summe Auszahlungen aus der Finanzierungstätigkeit	0,00	0,00	0,00
SA4	Saldo (4) Geldfluss aus der Finanzierungstätigkeit (35 – 36)	0,00	0,00	0,00
SA5	Saldo (5) Geldfluss aus der voranschlagswirksamen Gebarung (Saldo 3 + Saldo 4)	-45 600,00	-42 000,00	-45 159,60

Dienstleistungen (Gruppe 8)

MVAG	Mittelverwendungs- und aufbringungsgruppen (1. und 2. Ebene)	VA 2022	VA 2021	RA 2020
311	Einzahlungen aus der operativen Verwaltungstätigkeit	508 600,00	542 400,00	910 327,46
3111	Einzahlungen aus eigenen Abgaben			
3112	Einzahlungen aus Ertragsanteilen			
3113	Einzahlungen aus Gebühren	286 600,00	270 300,00	254 431,47
3114	Einzahlungen aus Leistungen	25 200,00	25 000,00	26 982,71
3115	Einzahlungen aus Besitz und wirtschaftlicher Tätigkeit	125 000,00	134 300,00	96 754,30
3116	Einzahlungen aus Veräußerung von geringwertigen Wirtschaftsgütern (GWG) und sonstige Einzahlungen	71 800,00	112 800,00	532 158,98
312	Einzahlungen aus Transfers (ohne Kapitaltransfers)	14 300,00	38 800,00	54 938,54
3121	Transferzahlungen von Trägern des öffentlichen Rechts	14 300,00	36 500,00	54 938,54
3122	Transferzahlungen von Beteiligungen			
3123	Transferzahlungen von Unternehmen (inkl. Finanzunternehmen)			
3124	Transferzahlungen von Haushalte und Organisationen ohne Erwerbscharakter			
3125	Transferzahlungen vom Ausland		2 300,00	
3126	Investitions- und Tilgungszuschüsse zwischen Unternehmungen und Betrieben der Gebietskörperschaft und der Gebietskörperschaft			
313	Einzahlungen aus Finanzerträgen	0,00	0,00	0,00
3131	Einzahlungen aus Zinserträgen			
3133	Einzahlungen aus Gewinnentnahmen von marktbestimmten Betrieben			
3134	Sonstige Einzahlungen aus Finanzerträgen			
3135	Einzahlungen aus Dividenden/Gewinnausschüttungen			
31	Summe Einzahlungen operative Gebarung	522 900,00	581 200,00	965 266,00
321	Auszahlungen aus Personalaufwand	144 100,00	125 100,00	123 719,21
3211	Auszahlungen für Personalaufwand Bezüge, Nebengebühren, und Mehrleistungsvergütungen)	114 600,00	99 700,00	94 055,80
3212	Auszahlungen für gesetzliche und freiwillige Sozialaufwendungen	29 300,00	25 200,00	29 503,41
3213	Auszahlungen aus sonstigem Personalaufwand	200,00	200,00	160,00
322	Auszahlungen aus Sachaufwand (ohne Transferaufwand)	198 900,00	258 800,00	642 181,83
3221	Auszahlungen für Gebrauchs- und Verbrauchsgüter, Handelswaren	9 700,00	8 500,00	5 781,88
3222	Auszahlungen für Verwaltungs- und Betriebsaufwand	50 200,00	57 800,00	39 437,66
3223	Auszahlungen für Leasing- und Mietaufwand	1 700,00	200,00	2 700,00
3224	Auszahlungen für Instandhaltung	55 700,00	103 400,00	57 299,35
3225	Sonstige Auszahlungen aus Sachaufwand	81 600,00	88 900,00	536 962,94
323	Auszahlungen aus Transfers (ohne Kapitaltransfers)	12 400,00	10 500,00	10 844,30
3231	Transferzahlungen an Träger des öffentlichen Rechts	8 500,00	6 600,00	7 130,00
3232	Transferzahlungen an Beteiligungen			
3233	Transferzahlungen an Unternehmen (inkl. Finanzunternehmen)	3 200,00	3 200,00	3 124,35

Dienstleistungen (Gruppe 8)

MVAG	Mittelverwendungs- und aufbringungsgruppen (1. und 2. Ebene)	VA 2022	VA 2021	RA 2020
3234	Transferzahlungen an Haushalte und Organisationen ohne Erwerbscharakter	700,00	700,00	589,95
3235	Transferzahlungen an das Ausland			
3236	Investitions- und Tilgungszuschüsse zwischen Unternehmungen und Betrieben der Gebietskörperschaft und der Gebietskörperschaft			
324	Auszahlungen aus Finanzaufwand	35 700,00	39 600,00	35 009,26
3241	Auszahlungen für Zinsaufwand, für Finanzierungsleasing, für Forderungskauf, für Finanzschulden und derivative Finanzinstrumente m	35 700,00	39 600,00	35 009,26
3242	Auszahlungen für Zinsen aus derivativen Finanzinstrumenten ohne Grundgeschäft			
3243	Auszahlung aus Gewinnentnahmen von marktbestimmten Betrieben			
3244	Sonstige Auszahlungen aus Finanzaufwendungen			
32	Summe Auszahlungen operative Gebarung	391 100,00	434 000,00	811 754,60
SA1	Saldo (1) Geldfluss aus der Operativen Gebarung (31 – 32)	131 800,00	147 200,00	153 511,40
331	Einzahlungen aus der Investitionstätigkeit	200,00	20 500,00	395,07
3311	Einzahlungen aus der Veräußerung von immateriellem Vermögen			
3312	Einzahlungen aus der Veräußerung von Grundstücken und Grundstückeinrichtungen			
3313	Einzahlungen aus der Veräußerung von Gebäuden und Bauten			
3314	Einzahlungen aus der Veräußerung von technischen Anlagen, Fahrzeuge und Maschinen		20 300,00	
3315	Einzahlungen aus der Veräußerung von Amts-, Betriebs- und Geschäftsausstattung	200,00	200,00	395,07
3316	Einzahlungen aus der Veräußerung von Kulturgütern			
3317	Einzahlungen aus der Veräußerung von Beteiligungen			
332	Einzahlungen aus der Rückzahlung von Darlehen sowie gewährten Vorschüssen	0,00	0,00	0,00
3321	Einzahlungen aus Darlehen an Träger des öffentlichen Rechts			
3322	Einzahlungen aus Darlehen an Beteiligungen			
3323	Einzahlungen aus Darlehen an Unternehmen und Haushalte			
3325	Einzahlungen aus Vorschüssen und Anzahlungen			
333	Einzahlungen aus Kapitaltransfers	57 000,00	78 500,00	211 381,46
3331	Kapitaltransferzahlungen von Trägern des öffentlichen Rechts	32 000,00	38 500,00	190 235,07
3332	Kapitaltransferzahlungen von Beteiligungen			
3333	Kapitaltransferzahlungen von Unternehmen			
3334	Kapitaltransferzahlungen von Haushalten und Organisationen ohne Erwerbscharakter	25 000,00	40 000,00	21 146,39
3335	Kapitaltransferzahlungen vom Ausland			
33	Summe Einzahlungen investive Gebarung	57 200,00	99 000,00	211 776,53
341	Auszahlungen aus der Investitionstätigkeit	656 400,00	1 503 300,00	290 785,39
3411	Auszahlungen für den Erwerb von immateriellem Vermögen			
3412	Auszahlungen für den Erwerb von Grundstücken und Grundstückseinrichtungen	254 300,00	1 110 000,00	225 284,27

Dienstleistungen (Gruppe 8)

MVAG	Mittelverwendungs- und aufbringungsgruppen (1. und 2. Ebene)	VA 2022	VA 2021	RA 2020
3413	Auszahlungen für den Erwerb von Gebäuden und Bauten	355 500,00	340 400,00	
3414	Auszahlungen für den Erwerb von technischen Anlagen, Fahrzeuge und Maschinen	30 000,00	36 300,00	63 478,99
3415	Auszahlungen für den Erwerb von Amts-, Betriebs- und Geschäftsausstattung	16 600,00	16 600,00	2 022,13
3416	Auszahlungen für den Erwerb von Kulturgütern			
3417	Auszahlungen für den Erwerb von Beteiligungen			
342	Auszahlungen von gewährten Darlehen sowie gewährten Vorschüssen	0,00	0,00	0,00
3421	Auszahlung von Darlehen an Träger des öffentlichen Rechts			
3422	Auszahlung von Darlehen an Beteiligungen			
3423	Auszahlung von Darlehen an Unternehmen und Haushalte			
3425	Auszahlungen von Vorschüssen und Anzahlungen			
343	Auszahlungen aus Kapitaltransfers	10 000,00	0,00	0,00
3431	Kapitaltransferzahlungen an Träger des öffentlichen Rechts			
3432	Kapitaltransferzahlungen an Beteiligungen			
3433	Kapitaltransferzahlungen an Unternehmen (Finanzunternehmen)			
3434	Kapitaltransferzahlungen an Haushalte und Organisationen ohne Erwerbscharakter	10 000,00		
3435	Kapitaltransferzahlungen an das Ausland			
34	Summe Auszahlungen investive Gebarung	666 400,00	1 503 300,00	290 785,39
SA2	Saldo (2) Geldfluss aus der Investiven Gebarung (33 – 34)	-609 200,00	-1 404 300,00	-79 008,86
SA3	Saldo (3) Nettofinanzierungssaldo (Saldo 1 + Saldo 2)	-477 400,00	-1 257 100,00	74 502,54
351	Einzahlungen aus der Aufnahme von Finanzschulden	100 000,00	650 000,00	200 000,00
3511	Einzahlungen aus empfangenen Darlehen von öffentlichen Körperschaften und Rechtsträgern			
3512	Einzahlungen aus empfangenen Darlehen von Beteiligungen			
3513	Einzahlungen aus empfangenen Darlehen von Unternehmen und privaten Haushalten			
3514	Einzahlungen aus Finanzschulden (Finanzunternehmen)	100 000,00	650 000,00	200 000,00
353	Einzahlungen infolge eines Kapitaltausch bei derivativen Finanzinstrumenten mit Grundgeschäft	0,00	0,00	0,00
3530	Einzahlungen infolge eines Kapitaltausch bei derivativen Finanzinstrumenten mit Grundgeschäft			
355	Einzahlungen aus dem Abgang von Finanzinstrumenten	0,00	0,00	0,00
3550	Einzahlungen aus dem Abgang von Finanzinstrumenten			
35	Summe Einzahlungen aus der Finanzierungstätigkeit	100 000,00	650 000,00	200 000,00
361	Auszahlungen aus der Tilgung von Finanzschulden	243 000,00	255 900,00	255 393,48
3611	Auszahlungen aus empfangenen Darlehen von öffentlichen Körperschaften und Rechtsträgern	92 200,00	90 400,00	88 667,02

Dienstleistungen (Gruppe 8)

MVAG	Mittelverwendungs- und aufbringungsgruppen (1. und 2. Ebene)	VA 2022	VA 2021	RA 2020
3612	Auszahlungen aus empfangenen Darlehen von Beteiligungen			
3613	Auszahlungen aus empfangenen Darlehen von Unternehmen und privaten Haushalten			
3614	Auszahlungen aus Finanzschulden	150 800,00	165 500,00	166 726,46
3615	Auszahlung aus der Rückzahlung von Leasingverbindlichkeiten			
363	Auszahlungen infolge eines Kapitaltausch bei derivativen Finanzinstrumenten mit Grundgeschäft	0,00	0,00	0,00
3630	Auszahlungen infolge eines Kapitaltausch bei derivativen Finanzinstrumenten mit Grundgeschäft			
365	Auszahlungen für den Erwerb von Finanzinstrumenten	0,00	0,00	0,00
3650	Auszahlungen für den Erwerb von Finanzinstrumenten			
36	Summe Auszahlungen aus der Finanzierungstätigkeit	243 000,00	255 900,00	255 393,48
SA4	Saldo (4) Geldfluss aus der Finanzierungstätigkeit (35 – 36)	-143 000,00	394 100,00	-55 393,48
SA5	Saldo (5) Geldfluss aus der voranschlagswirksamen Gebarung (Saldo 3 + Saldo 4)	-620 400,00	-863 000,00	19 109,06

Finanzwirtschaft (Gruppe 9)

MVAG	Mittelverwendungs- und aufbringungsgruppen (1. und 2. Ebene)	VA 2022	VA 2021	RA 2020
311	Einzahlungen aus der operativen Verwaltungstätigkeit	1 987 800,00	1 996 300,00	1 931 852,25
3111	Einzahlungen aus eigenen Abgaben	276 600,00	343 600,00	445 118,83
3112	Einzahlungen aus Ertragsanteilen	1 711 000,00	1 652 000,00	1 485 301,43
3113	Einzahlungen aus Gebühren			
3114	Einzahlungen aus Leistungen	200,00	700,00	240,48
3115	Einzahlungen aus Besitz und wirtschaftlicher Tätigkeit			
3116	Einzahlungen aus Veräußerung von geringwertigen Wirtschaftsgütern (GWG) und sonstige Einzahlungen			1 191,51
312	Einzahlungen aus Transfers (ohne Kapitaltransfers)	289 300,00	305 600,00	356 459,10
3121	Transferzahlungen von Trägern des öffentlichen Rechts	289 300,00	305 600,00	356 459,10
3122	Transferzahlungen von Beteiligungen			
3123	Transferzahlungen von Unternehmen (inkl. Finanzunternehmen)			
3124	Transferzahlungen von Haushalte und Organisationen ohne Erwerbscharakter			
3125	Transferzahlungen vom Ausland			
3126	Investitions- und Tilgungszuschüsse zwischen Unternehmungen und Betrieben der Gebietskörperschaft und der Gebietskörperschaft			
313	Einzahlungen aus Finanzerträgen	300,00	300,00	359,66
3131	Einzahlungen aus Zinserträgen	300,00	300,00	359,66
3133	Einzahlungen aus Gewinnentnahmen von marktbestimmten Betrieben			
3134	Sonstige Einzahlungen aus Finanzerträgen			
3135	Einzahlungen aus Dividenden/Gewinnausschüttungen			
31	Summe Einzahlungen operative Gebarung	2 277 400,00	2 302 200,00	2 288 671,01
321	Auszahlungen aus Personalaufwand	0,00	0,00	0,00
3211	Auszahlungen für Personalaufwand Bezüge, Nebengebühren, und Mehrleistungsvergütungen)			
3212	Auszahlungen für gesetzliche und freiwillige Sozialaufwendungen			
3213	Auszahlungen aus sonstigem Personalaufwand			
322	Auszahlungen aus Sachaufwand (ohne Transferaufwand)	162 500,00	216 100,00	58 678,95
3221	Auszahlungen für Gebrauchs- und Verbrauchsgüter, Handelswaren	1 300,00	1 300,00	721,86
3222	Auszahlungen für Verwaltungs- und Betriebsaufwand	1 500,00	2 100,00	1 162,00
3223	Auszahlungen für Leasing- und Mietaufwand			
3224	Auszahlungen für Instandhaltung	3 200,00	3 000,00	3 227,67
3225	Sonstige Auszahlungen aus Sachaufwand	156 500,00	209 700,00	53 567,42
323	Auszahlungen aus Transfers (ohne Kapitaltransfers)	5 200,00	10 200,00	5 200,00
3231	Transferzahlungen an Träger des öffentlichen Rechts	5 200,00	6 600,00	5 200,00
3232	Transferzahlungen an Beteiligungen		3 600,00	
3233	Transferzahlungen an Unternehmen (inkl. Finanzunternehmen)			

Finanzwirtschaft (Gruppe 9)

MVAG	Mittelverwendungs- und aufbringungsgruppen (1. und 2. Ebene)	VA 2022	VA 2021	RA 2020
3234	Transferzahlungen an Haushalte und Organisationen ohne Erwerbscharakter			
3235	Transferzahlungen an das Ausland			
3236	Investitions- und Tilgungszuschüsse zwischen Unternehmungen und Betrieben der Gebietskörperschaft und der Gebietskörperschaft			
324	Auszahlungen aus Finanzaufwand	700,00	700,00	632,30
3241	Auszahlungen für Zinsaufwand, für Finanzierungsleasing, für Forderungskauf, für Finanzschulden und derivative Finanzinstrumente m			
3242	Auszahlungen für Zinsen aus derivativen Finanzinstrumenten ohne Grundgeschäft			
3243	Auszahlung aus Gewinnentnahmen von marktbestimmten Betrieben			
3244	Sonstige Auszahlungen aus Finanzaufwendungen	700,00	700,00	632,30
32	Summe Auszahlungen operative Gebarung	168 400,00	227 000,00	64 511,25
SA1	Saldo (1) Geldfluss aus der Operativen Gebarung (31 – 32)	2 109 000,00	2 075 200,00	2 224 159,76
331	Einzahlungen aus der Investitionstätigkeit	0,00	0,00	0,00
3311	Einzahlungen aus der Veräußerung von immateriellem Vermögen			
3312	Einzahlungen aus der Veräußerung von Grundstücken und Grundstückeinrichtungen			
3313	Einzahlungen aus der Veräußerung von Gebäuden und Bauten			
3314	Einzahlungen aus der Veräußerung von technischen Anlagen, Fahrzeuge und Maschinen			
3315	Einzahlungen aus der Veräußerung von Amts-, Betriebs- und Geschäftsausstattung			
3316	Einzahlungen aus der Veräußerung von Kulturgütern			
3317	Einzahlungen aus der Veräußerung von Beteiligungen			
332	Einzahlungen aus der Rückzahlung von Darlehen sowie gewährten Vorschüssen	0,00	0,00	0,00
3321	Einzahlungen aus Darlehen an Träger des öffentlichen Rechts			
3322	Einzahlungen aus Darlehen an Beteiligungen			
3323	Einzahlungen aus Darlehen an Unternehmen und Haushalte			
3325	Einzahlungen aus Vorschüssen und Anzahlungen			
333	Einzahlungen aus Kapitaltransfers	0,00	5 000,00	0,00
3331	Kapitaltransferzahlungen von Trägern des öffentlichen Rechts		5 000,00	
3332	Kapitaltransferzahlungen von Beteiligungen			
3333	Kapitaltransferzahlungen von Unternehmen			
3334	Kapitaltransferzahlungen von Haushalten und Organisationen ohne Erwerbscharakter			
3335	Kapitaltransferzahlungen vom Ausland			
33	Summe Einzahlungen investive Gebarung	0,00	5 000,00	0,00
341	Auszahlungen aus der Investitionstätigkeit	2 500,00	23 300,00	20 143,54
3411	Auszahlungen für den Erwerb von immateriellem Vermögen	1 500,00	1 500,00	9 522,58
3412	Auszahlungen für den Erwerb von Grundstücken und Grundstückseinrichtungen			

Finanzwirtschaft (Gruppe 9)

MVAG	Mittelverwendungs- und aufbringungsgruppen (1. und 2. Ebene)	VA 2022	VA 2021	RA 2020
3413	Auszahlungen für den Erwerb von Gebäuden und Bauten			
3414	Auszahlungen für den Erwerb von technischen Anlagen, Fahrzeuge und Maschinen			
3415	Auszahlungen für den Erwerb von Amts-, Betriebs- und Geschäftsausstattung	1 000,00	1 500,00	1 260,96
3416	Auszahlungen für den Erwerb von Kulturgütern			
3417	Auszahlungen für den Erwerb von Beteiligungen		20 300,00	9 360,00
342	Auszahlungen von gewährten Darlehen sowie gewährten Vorschüssen	0,00	0,00	3 900,00
3421	Auszahlung von Darlehen an Träger des öffentlichen Rechts			
3422	Auszahlung von Darlehen an Beteiligungen			3 900,00
3423	Auszahlung von Darlehen an Unternehmen und Haushalte			
3425	Auszahlungen von Vorschüssen und Anzahlungen			
343	Auszahlungen aus Kapitaltransfers	0,00	0,00	0,00
3431	Kapitaltransferzahlungen an Träger des öffentlichen Rechts			
3432	Kapitaltransferzahlungen an Beteiligungen			
3433	Kapitaltransferzahlungen an Unternehmen (Finanzunternehmen)			
3434	Kapitaltransferzahlungen an Haushalte und Organisationen ohne Erwerbscharakter			
3435	Kapitaltransferzahlungen an das Ausland			
34	Summe Auszahlungen investive Gebarung	2 500,00	23 300,00	24 043,54
SA2	Saldo (2) Geldfluss aus der Investiven Gebarung (33 – 34)	-2 500,00	-18 300,00	-24 043,54
SA3	Saldo (3) Nettofinanzierungssaldo (Saldo 1 + Saldo 2)	2 106 500,00	2 056 900,00	2 200 116,22
351	Einzahlungen aus der Aufnahme von Finanzschulden	0,00	0,00	0,00
3511	Einzahlungen aus empfangenen Darlehen von öffentlichen Körperschaften und Rechtsträgern			
3512	Einzahlungen aus empfangenen Darlehen von Beteiligungen			
3513	Einzahlungen aus empfangenen Darlehen von Unternehmen und privaten Haushalten			
3514	Einzahlungen aus Finanzschulden (Finanzunternehmen)			
353	Einzahlungen infolge eines Kapitaltausch bei derivativen Finanzinstrumenten mit Grundgeschäft	0,00	0,00	0,00
3530	Einzahlungen infolge eines Kapitaltausch bei derivativen Finanzinstrumenten mit Grundgeschäft			
355	Einzahlungen aus dem Abgang von Finanzinstrumenten	0,00	0,00	0,00
3550	Einzahlungen aus dem Abgang von Finanzinstrumenten			
35	Summe Einzahlungen aus der Finanzierungstätigkeit	0,00	0,00	0,00
361	Auszahlungen aus der Tilgung von Finanzschulden	0,00	0,00	0,00
3611	Auszahlungen aus empfangenen Darlehen von öffentlichen Körperschaften und Rechtsträgern			

Finanzwirtschaft (Gruppe 9)

MVAG	Mittelverwendungs- und aufbringungsgruppen (1. und 2. Ebene)	VA 2022	VA 2021	RA 2020
3612	Auszahlungen aus empfangenen Darlehen von Beteiligungen			
3613	Auszahlungen aus empfangenen Darlehen von Unternehmen und privaten Haushalten			
3614	Auszahlungen aus Finanzschulden			
3615	Auszahlung aus der Rückzahlung von Leasingverbindlichkeiten			
363	Auszahlungen infolge eines Kapitaltausch bei derivativen Finanzinstrumenten mit Grundgeschäft	0,00	0,00	0,00
3630	Auszahlungen infolge eines Kapitaltausch bei derivativen Finanzinstrumenten mit Grundgeschäft			
365	Auszahlungen für den Erwerb von Finanzinstrumenten	0,00	0,00	0,00
3650	Auszahlungen für den Erwerb von Finanzinstrumenten			
36	Summe Auszahlungen aus der Finanzierungstätigkeit	0,00	0,00	0,00
SA4	Saldo (4) Geldfluss aus der Finanzierungstätigkeit (35 – 36)	0,00	0,00	0,00
SA5	Saldo (5) Geldfluss aus der voranschlagswirksamen Gebarung (Saldo 3 + Saldo 4)	2 106 500,00	2 056 900,00	2 200 116,22

Bezeichnung	Zuordnung der Aufwands- und Ertragsgruppen	Summe Haushalt	davon A 85 - 89	Summe ohne A 85 - 89
I. Querschnitt				
Erträge der operativen Gebarung / Einzahlungen aus Abgaben				
10	Einzahlungen aus eigenen Abgaben	Unterklassen 83 bis 85 ohne Gruppen 852, 858 und 859	276 600,00	276 600,00
11	Erträge aus Ertragsanteilen	Gruppen 858 und 859	1 711 000,00	1 711 000,00
12	Gebühren für die Benützung von Gemeindevorrichtungen und -anlagen	Gruppe 852	286 600,00	271 000,00
13	Erträge aus Leistungen	Unterklasse 81 ohne Gruppen 811, 817, 818 und 819	62 700,00	16 000,00
14	Erträge aus Besitz und wirtschaftlicher Tätigkeit	Gruppen 811, 820, 822, 823	133 400,00	113 400,00
15	Transfererträge von Trägern des öffentlichen Rechts	Gruppen 860 bis 863, 888	357 200,00	14 300,00
16	Sonstige Transfererträge	Gruppen 809, 864 bis 868, 880	26 000,00	26 000,00
17	Gewinnentnahmen der Gemeinde von Unternehmungen und marktbestimmten Betrieben der Gemeinde (A 85-89)	Gruppe 869 und 879		
18	Erträge aus Veräußerungen und sonstige Erträge	Gruppen 814, 815, 824, 827, 828 und 829	254 100,00	70 200,00
19	Summe 1 (Erträge)		3 107 600,00	484 900,00
Aufwendungen der operativen Gebarung				
20	Personalaufwand	Klasse 5 ohne nicht finanzierungswirksame Konten	659 300,00	20 900,00
21	Pensionen und sonstige Ruhebezüge	Gruppen 760, 761	9 600,00	9 600,00
22	Bezüge der gewählten Organe	Gruppe 721	98 600,00	98 600,00
23	Gebrauchs- und Verbrauchsgüter, Handelswaren	Klasse 4	78 600,00	3 500,00
24	Verwaltungs- und Betriebsaufwand	Klasse 6 ohne Gruppen 650 bis 655, 657, 658, 680 bis 687, 689, 690, 694 bis 699; Unterklassen 70 bis 72 ohne Gruppen 706 und 721; Gruppe 790	625 300,00	112 600,00
25	Zinsen für Finanzschulden	Gruppen 650, 651, 653 und 657	56 100,00	34 400,00
26	Laufende Transfers an Träger des öffentlichen Rechts	Gruppen 750 bis 754	1 118 600,00	8 500,00
27	Sonstige laufende Transfers	Gruppen 755 bis 757, 759, 764, 768, 780 und 781	51 200,00	700,00
28	Gewinnentnahmen der Gemeinde von Unternehmungen und marktbestimmten Betrieben der Gemeinde (A 85-89)	Gruppe 769		
29	Summe 2 (Aufwendungen)		2 697 300,00	180 600,00
91	SALDO 1: Ergebnis der operativen Gebarung	Summe 1 minus Summe 2	410 300,00	304 300,00

Bezeichnung	Zuordnung Abgang/Zugang zu den Bestandskonten und der Kapitaltransferkonten	Summe Haushalt	davon A 85 - 89	Summe ohne A 85 - 89
Vermögensgebarung mit Kapitaltransfers ohne Finanztransaktionen				
30	Veräußerung von unbeweglichem Vermögen			
	Unterklassen 00, 01, 05 und 06; Gruppen 801, 802 und 805 (bei unbeweglichen Kulturgütern)			
31	Veräußerung von beweglichem Vermögen	200,00		200,00
	Unterklassen 02 bis 04; Gruppen 100, 113, 120, 150, 159, 170 und 175; Gruppen 803, 804 und 805 (bei beweglichen Kulturgütern)			
32	Veräußerung von immateriellen Vermögenswerten			
	Unterklasse 07			
33	Investitionszuschüsse (erhaltene Kapitaltransfers) von Trägern des öffentlichen Rechts	349 000,00	32 000,00	317 000,00
	Gruppen 300 bis 303, 309, 871			
34	Sonstige Investitionszuschüsse (erhaltene Kapitaltransfers)	103 000,00	25 000,00	78 000,00
	Gruppen 304 bis 308			
39	Summe 3 (Vermögensgebarung mit Kapitaltransfer ohne Finanztransaktionen)	452 200,00	57 000,00	395 200,00
Vermögensgebarung und Kapitaltransfers ohne Finanztransaktionen				
40	Erwerb von unbeweglichem Vermögen	956 500,00	606 300,00	350 200,00
	Unterklassen 00, 01 und 05; Gruppen 060, 061 und 063			
41	Erwerb von beweglichem Vermögen, Aktivierte Vorräte	204 000,00	40 800,00	163 200,00
	Unterklassen 02 bis 04; Gruppe 062; Gruppen 100, 113, 120, 150, 159, 170 und 175			
42	Erwerb von immateriellen Vermögenswerten	3 500,00		3 500,00
	Unterklasse 07			
43	Kapitaltransfers an Träger des öffentlichen Rechts			
	Gruppen 130 und 135; Gruppen 770 bis 774			
44	Sonstige Kapitaltransfers	20 900,00	10 000,00	10 900,00
	Gruppen 775 bis 779, 785 und 786			
49	Summe 4 (Vermögensgebarung und Kapitaltransfer ohne Finanztransaktionen)	1 184 900,00	657 100,00	527 800,00
92	SALDO 2: Saldo der Vermögensgebarung ohne Finanztransaktionen	-732 700,00	-600 100,00	-132 600,00
	Summe 3 minus Summe 4			

Bezeichnung	Zuordnung der Gruppen der Finanzierungsrechnung	nur A 85 - 89
Einzahlungen aus Finanztransaktionen		
50 Veräußerung von Beteiligungen und Wertpapieren	Unterklasse 08; Gruppen 223 und 224	
51 Entnahmen aus Zahlungsmittelreserven	Gruppen 293, 294 und 295	
52 Einzahlungen aus der Rückzahlung von Darlehen an Träger des öffentlichen Rechts	Gruppen 240 bis 244	
53 Einzahlungen aus der Rückzahlung von Darlehen an andere und von Bezugsvorschüssen	Gruppen 245 bis 249 und 273	
54 Aufnahme von Finanzschulden von Trägern des öffentlichen Rechts	Gruppen 340 bis 344, 350 bis 354	
55 Aufnahme von Finanzschulden von anderen	Unterklasse 32; Gruppen 345 bis 349, 355 bis 357	100 000,00
58 Ausgleichszahlungen aus Finanzderivaten	Gruppen 821 und 826	
59 Summe 5 (Einzahlungen aus Finanztransaktionen)		100 000,00
Auszahlungen aus Finanztransaktionen		
60 Erwerb von Beteiligungen und Wertpapieren	Unterklasse 08; Gruppen 223 und 224	
61 Zuführung an Zahlungsmittelreserven	Gruppen 293, 294 und 295	
62 Gewährung von Darlehen an Träger des öffentlichen Rechts	Gruppen 240 bis 244	
63 Gewährung von Darlehen an andere und von Bezugsvorschüssen	Gruppen 245 bis 249 und 273	
64 Rückzahlung von Finanzschulden bei Trägern des öffentlichen Rechts	Gruppen 340 bis 344, 350 bis 354	92 200,00
65 Rückzahlung von Finanzschulden bei anderen	Unterklasse 32; Gruppen 345 bis 349, 355 bis 357	138 300,00
68 Ausgleichszahlungen aus Finanzderivaten	Gruppen 652, 655 und 658	
69 Summe 6 (Auszahlungen aus Finanztransaktionen)		230 500,00
93 SALDO 3: Saldo der Finanztransaktionen	Summe 5 minus Summe 6	-130 500,00
94 SALDO 4:	Summe der Salden 1, 2 und 3	-426 300,00
II. Ableitung des Finanzierungssaldos		
70 Jahresergebnis Haushalt ohne A 85 - 89 und ohne Finanztransaktionen	Saldo 1 plus Saldo 2	-26 600,00
71 Überrechnung Jahresergebnis A 85 - 89	Saldo 4 der Spalte "nur A 85 - 89"	-426 300,00
95 Finanzierungssaldo ('vorläufiges Maastricht-Ergebnis')		-452 900,00

		MVAG	MVAG	QU	Ergebnisvoranschlag			Finanzierungsvoranschlag		
		EH	FH		VA 2022	VA 2021	RA 2020	VA 2022	VA 2021	RA 2020
0 Vertretungskörper und allgemeine Verwaltung										
00	Gewählte Gemeindeorgane									
000	Gewählte Gemeindeorgane									
000000	Gewählte Gemeindeorgane									
Operative Gebarung										
2/000000+868000	PENSIONS FOND FÜR BÜRGERMEISTER (DN-Anteil)	2124	3124	16	9 600,00	9 400,00	9 616,09	9 600,00	9 400,00	9 616,09
2/000000+868100	Sicherungsbeitrag PENSIONS FOND	2124	3124	16	100,00	100,00		100,00	100,00	
SU 21 / 31	Summe Erträge / Einzahlungen operative Gebarung				9 700,00	9 500,00	9 616,09	9 700,00	9 500,00	9 616,09
1/000000-670000	VERSICHERUNGEN	2222	3222	24	500,00	500,00	438,52	500,00	500,00	438,52
1/000000-721000	BEZÜGE DER ORGANE und DGB	2225	3225	22	95 300,00	95 500,00	93 735,04	95 300,00	95 500,00	93 735,04
1/000000-721100	DIÄTEN, REISEGEBÜHREN	2225	3225	22	3 300,00	3 200,00	3 157,32	3 300,00	3 200,00	3 157,32
1/000000-723000	AMTSPAUSCHALIEN - REPRÄSENTATION Gemeinderat	2225	3225	24	900,00	900,00	788,85	900,00	900,00	793,35
1/000000-755000	Pensionskasse BGM (Privatvorsorge)	2233	3233	27	4 600,00	4 500,00	4 322,96	4 600,00	4 500,00	4 322,96
1/000000-757000	SCHULUNG d. GEMEINDEFUNKTIONÄR	2234	3234	27	300,00	1 000,00	2 745,00	300,00	1 000,00	2 745,00
1/000000-760100	Pensionsbeiträge BGM (DN u. DG- Anteile)	2234	3234	21	9 600,00	9 500,00	9 445,96	9 600,00	9 500,00	9 445,96
SU 22 / 32	Summe Aufwendungen / Auszahlungen operative Gebarung				114 500,00	115 100,00	114 633,65	114 500,00	115 100,00	114 638,15
SA 0 / SA 1	(0) Nettoergebnis (21 - 22) / (1) Geldfluss operative Gebarung (31 - 32)				-104 800,00	-105 600,00	-105 017,56	-104 800,00	-105 600,00	-105 022,06
SU 23	Summe Haushaltsrücklagen				0,00	0,00	0,00	0,00	0,00	0,00
SA00	Nettoergebnis nach Zuw./Entn. Haushaltsrücklagen (Saldo 0 +/- SU23)				-104 800,00	-105 600,00	-105 017,56			
Investive Gebarung										
SU 33	Summe Einzahlungen investive Gebarung							0,00	0,00	0,00
SU 34	Summe Auszahlungen investive Gebarung							0,00	0,00	0,00
SA2	Saldo (2) Geldfluss aus der Investiven Gebarung (33 - 34)							0,00	0,00	0,00
SA3	Saldo (3) Nettofinanzierungssaldo (Saldo 1 + Saldo 2)							-104 800,00	-105 600,00	-105 022,06
Finanzierungstätigkeit										
SU 35	Summe Einzahlungen aus der Finanzierungstätigkeit							0,00	0,00	0,00
SU 36	Summe Auszahlungen aus der Finanzierungstätigkeit							0,00	0,00	0,00
SA4	Saldo (4) Geldfluss aus der Finanzierungstätigkeit (35 - 36)							0,00	0,00	0,00
SA5	Saldo (5) Geldfluss aus der voranschlagswirksamen Gebarung (Saldo 3 + Saldo 4)							-104 800,00	-105 600,00	-105 022,06

		MVAG	MVAG	QU	Ergebnisvoranschlag			Finanzierungsvoranschlag		
		EH	FH		VA 2022	VA 2021	RA 2020	VA 2022	VA 2021	RA 2020
01	Hauptverwaltung									
010	Zentralamt									
010000	Zentralamt									
Operative Gebarung										
2/010000+808000	Veräußerungen von Waren, Vorräten, Altmaterial	2116	3116	16		100,00	687,50		100,00	687,50
2/010000+813000	Erträge aus der Auflösung von Investitionszuschüssen (Kapitaltransfers)	2127			2 800,00	2 200,00	2 515,30			
2/010000+816000	DRUCKSORTENVERKAUF	2114	3114	13	100,00	100,00		100,00	100,00	
2/010000+817000	Erträge aus der Auflösung von sonstigen Rückstellungen	2117			55 000,00		17 412,40			
2/010000+828000	RÜCKERSATZ VON AUSGABEN	2116	3116	18	100,00	100,00	214,93	100,00	100,00	214,93
2/010000+828100	Sonstige Erträge - Schadenersatz von Versicherungen	2116	3116	18			521,42			521,42
2/010000+829000	Sonstige Erträge, Leistungen aus Abfertigungsversicherungen	2116	3116	18	51 300,00			51 300,00		
6/010000+829910	Zuführung vom operativen Haushalt	2116	3116	18			246,77			246,77
2/010000+863000	Ersatz Entgeltfortzahlung Sozialversicherung	2121	3121	15		3 000,00			3 000,00	
6/010000+871000	Kapitaltransfers aus Gemeinde-Bedarfszuweisungsmittel	2121	3121	33		60 000,00	15 000,00		60 000,00	15 000,00
SU 21 / 31	Summe Erträge / Einzahlungen operative Gebarung				109 300,00	65 500,00	36 598,32	51 500,00	63 300,00	16 670,62
1/010000-400000	Geringwertige Wirtschaftsgüter (GWG)	2221	3221	23	1 500,00	1 900,00	862,87	1 500,00	1 900,00	848,00
1/010000-451000	BEHEIZUNG	2221	3221	23	1 700,00	1 700,00	1 777,50	1 700,00	1 700,00	1 777,50
1/010000-454000	REINIGUNG	2221	3221	23	1 500,00	1 100,00	1 442,71	1 500,00	1 100,00	1 439,84
1/010000-456000	BÜROMATERIAL	2221	3221	23	2 800,00	2 800,00	3 986,41	2 800,00	2 800,00	3 986,41
1/010000-457000	GESETZBLÄTTER, FORMULARE, DRUCKSORTEN	2221	3221	23	700,00	600,00	623,61	700,00	600,00	623,61
1/010000-510000	BEZÜGE VB - ANGESTELLTE	2211	3211	20	230 000,00	192 600,00	155 816,18	230 000,00	192 600,00	155 816,18
1/010000-511000	BEZÜGE VB - ARBEITER	2211	3211	20	21 200,00	21 200,00	20 188,68	21 200,00	21 200,00	20 188,68
1/010000-522000	Bezüge Feriengestellte Gemeindeamt	2211	3211	20	900,00		857,50	900,00		857,50
1/010000-523000	Geldbezüge der nicht ganzjährig beschäftigten Arbeiter	2211	3211	20			100,00			100,00
1/010000-540000	Sachbezüge der Vertragsbediensteten der Verwaltung	2213	3213		400,00	400,00	400,00	400,00	400,00	400,00
1/010000-551000	Sachbezüge der ganzjährig beschäftigten Arbeiter	2213	3213		100,00	100,00	80,00	100,00	100,00	80,00
1/010000-565000	Mehrleistungsvergütungen und ÜST	2211	3211	20	2 000,00	2 500,00	4 161,99	2 000,00	2 500,00	4 161,99
1/010000-566000	Zuwendungen aus Anlass von Dienstjubiläen	2212	3212	20			17 412,40			17 412,40

		MVAG	MVAG	QU	Ergebnisvoranschlag			Finanzierungsvoranschlag		
		EH	FH		VA 2022	VA 2021	RA 2020	VA 2022	VA 2021	RA 2020
1/010000-580000	Dienstgeberbeiträge zum Ausgleichsfonds für Familienbeihilfen	2212	3212	20	9 800,00	6 000,00	4 596,13	9 800,00	6 000,00	4 596,13
1/010000-582000	DGB SOZIALVERSICHERUNG VB	2212	3212	20	40 000,00	45 500,00	37 906,59	40 000,00	45 500,00	37 906,59
1/010000-591000	Dotierung von Rückstellungen für Abfertigungen	2214			5 400,00		9 086,91			
1/010000-592000	Dotierung von Rückstellungen für Jubiläumswendungen	2214			1 300,00	1 300,00	1 400,00			
1/010000-600000	BELEUCHTUNG	2222	3222	24	2 300,00	2 300,00	2 250,60	2 300,00	2 300,00	2 250,60
1/010000-614000	INSTANDHALTUNG DER GEBÄUDE	2224	3224	24	1 500,00	1 500,00	89,39	1 500,00	1 500,00	89,39
1/010000-616000	INSTANDHALTUNG DER MASCHINEN	2224	3224	24	3 500,00	3 500,00	2 594,68	3 500,00	3 500,00	2 594,68
1/010000-618000	INSTANDH. d. EINRICHTUNG	2224	3224	24	600,00	800,00	486,39	600,00	800,00	486,39
1/010000-630000	PORTOGEBÜHREN	2222	3222	24	5 000,00	4 800,00	4 860,86	5 000,00	4 800,00	4 860,86
1/010000-631000	TELEFONGEB. / E- MAIL / HOMEPAGE	2222	3222	24	3 200,00	3 400,00	2 450,84	3 200,00	3 400,00	2 450,84
1/010000-640000	RECHTSKOSTEN	2222	3222	24	800,00	800,00	340,00	800,00	800,00	340,00
1/010000-670000	VERSICHERUNGEN	2222	3222	24	5 500,00	5 000,00	5 325,80	5 500,00	5 000,00	5 325,80
1/010000-680000	Planmäßige Abschreibung	2226			13 600,00	10 700,00	11 634,79			
1/010000-705000	Operating Leasing-Kopiergerät Gemeindeamt	2223	3223	24	2 500,00	2 500,00	2 435,16	2 500,00	2 500,00	2 435,16
1/010000-710000	STEUERN UND ABGABEN	2225	3225	24	300,00	300,00	89,28	300,00	300,00	89,28
1/010000-711000	Gebühren für die Benützung von Gemeindeeinrichtungen	2225	3225	24	2 500,00	2 500,00	2 327,91	2 500,00	2 500,00	2 327,91
1/010000-724000	REISEGEBÜHREN und TAGESGEBÜHREN	2225	3225	24	500,00	1 500,00	90,72	500,00	1 500,00	90,72
1/010000-728000	Entgelte für sonstige Leistungen (Aktenvernichtung, GIS etc)	2225	3225	24	300,00	300,00	384,54	300,00	300,00	384,54
1/010000-756000	Transfers an Finanzunternehmen- Abfertigungsversicherung	2233	3233	27	5 400,00	8 300,00	7 769,66	5 400,00	8 300,00	7 769,66
SU 22 / 32	Summe Aufwendungen / Auszahlungen operative Gebarung				366 800,00	325 900,00	303 830,10	346 500,00	313 900,00	281 690,66
SA 0 / SA 1	(0) Nettoergebnis (21 - 22) / (1) Geldfluss operative Gebarung (31 - 32)				-257 500,00	-260 400,00	-267 231,78	-295 000,00	-250 600,00	-265 020,04
SU 23	Summe Haushaltsrücklagen				0,00	0,00	0,00	0,00	0,00	0,00
SA00	Nettoergebnis nach Zuw./Entn. Haushaltsrücklagen (Saldo 0 +/- SU23)				-257 500,00	-260 400,00	-267 231,78			
Investive Gebarung										
6/010000+300000	Kapitaltransfers von Bund, KIP 2020		3331	33						15 500,00
SU 33	Summe Einzahlungen investive Gebarung							0,00	0,00	15 500,00
5/010000-010000	Gebäude und Bauten		3413	40					52 000,00	19 562,88
1/010000-042000	BETRIEBSAUSSTATTUNG und BÜROEINRICHTUNG		3415	41				900,00	1 000,00	549,00
5/010000-042000	Amts-, Betriebs- und Geschäftsausstattung		3415	41					8 000,00	11 183,89
SU 34	Summe Auszahlungen investive Gebarung							900,00	61 000,00	31 295,77
SA2	Saldo (2) Geldfluss aus der Investiven Gebarung (33 - 34)							-900,00	-61 000,00	-15 795,77

	MVAG EH	MVAG FH	QU	Ergebnisvoranschlag			Finanzierungsvoranschlag			
				VA 2022	VA 2021	RA 2020	VA 2022	VA 2021	RA 2020	
SA00	Nettoergebnis nach Zuw./Entn. Haushaltsrücklagen (Saldo 0 +/- SU23)			-8 700,00	-6 900,00	-4 162,10				
Investive Gebarung										
SU 33	Summe Einzahlungen investive Gebarung						0,00	0,00	0,00	
SU 34	Summe Auszahlungen investive Gebarung						0,00	0,00	0,00	
SA2	Saldo (2) Geldfluss aus der Investiven Gebarung (33 – 34)						0,00	0,00	0,00	
SA3	Saldo (3) Nettofinanzierungssaldo (Saldo 1 + Saldo 2)						-8 700,00	-6 900,00	-5 282,92	
Finanzierungstätigkeit										
SU 35	Summe Einzahlungen aus der Finanzierungstätigkeit						0,00	0,00	0,00	
SU 36	Summe Auszahlungen aus der Finanzierungstätigkeit						0,00	0,00	0,00	
SA4	Saldo (4) Geldfluss aus der Finanzierungstätigkeit (35 – 36)						0,00	0,00	0,00	
SA5	Saldo (5) Geldfluss aus der voranschlagswirksamen Gebarung (Saldo 3 + Saldo 4)						-8 700,00	-6 900,00	-5 282,92	
02	Hauptverwaltung									
021	Statistisches Amt									
021000	Statistisches Amt									
Operative Gebarung										
2/021000+816000	STATISTISCHE ERHEBUNG	2114	3114	13	100,00	100,00	138,57	100,00	100,00	138,57
SU 21 / 31	Summe Erträge / Einzahlungen operative Gebarung				100,00	100,00	138,57	100,00	100,00	138,57
1/021000-728000	STATISTISCHE ERHEBUNGEN	2225	3225	24	100,00	100,00	18,72	100,00	100,00	18,72
SU 22 / 32	Summe Aufwendungen / Auszahlungen operative Gebarung				100,00	100,00	18,72	100,00	100,00	18,72
SA 0 / SA 1	(0) Nettoergebnis (21 - 22) / (1) Geldfluss operative Gebarung (31 – 32)				0,00	0,00	119,85	0,00	0,00	119,85
SU 23	Summe Haushaltsrücklagen				0,00	0,00	0,00	0,00	0,00	0,00
SA00	Nettoergebnis nach Zuw./Entn. Haushaltsrücklagen (Saldo 0 +/- SU23)				0,00	0,00	119,85			
Investive Gebarung										
SU 33	Summe Einzahlungen investive Gebarung						0,00	0,00	0,00	
SU 34	Summe Auszahlungen investive Gebarung						0,00	0,00	0,00	
SA2	Saldo (2) Geldfluss aus der Investiven Gebarung (33 – 34)						0,00	0,00	0,00	
SA3	Saldo (3) Nettofinanzierungssaldo (Saldo 1 + Saldo 2)						0,00	0,00	119,85	
Finanzierungstätigkeit										
SU 35	Summe Einzahlungen aus der Finanzierungstätigkeit						0,00	0,00	0,00	
SU 36	Summe Auszahlungen aus der Finanzierungstätigkeit						0,00	0,00	0,00	
SA4	Saldo (4) Geldfluss aus der Finanzierungstätigkeit (35 – 36)						0,00	0,00	0,00	
SA5	Saldo (5) Geldfluss aus der voranschlagswirksamen Gebarung (Saldo 3 + Saldo 4)						0,00	0,00	119,85	

		MVAG			Ergebnisvoranschlag			Finanzierungsvoranschlag		
		EH	FH	QU	VA 2022	VA 2021	RA 2020	VA 2022	VA 2021	RA 2020
022	Standesamt									
022000	Standesamt									
Operative Gebarung										
2/022000+828000	STANDESAMT RÜCKERSATZ	2116	3116	18	100,00	100,00		100,00	100,00	
SU 21 / 31	Summe Erträge / Einzahlungen operative Gebarung				100,00	100,00	0,00	100,00	100,00	0,00
1/022000-752000	BEITRAG AN STANDESAMTSVERBAND	2231	3231	26	12 500,00	15 100,00	15 051,15	12 500,00	15 100,00	15 051,15
SU 22 / 32	Summe Aufwendungen / Auszahlungen operative Gebarung				12 500,00	15 100,00	15 051,15	12 500,00	15 100,00	15 051,15
SA 0 / SA 1	(0) Nettoergebnis (21 - 22) / (1) Geldfluss operative Gebarung (31 - 32)				-12 400,00	-15 000,00	-15 051,15	-12 400,00	-15 000,00	-15 051,15
SU 23	Summe Haushaltsrücklagen				0,00	0,00	0,00	0,00	0,00	0,00
SA00	Nettoergebnis nach Zuw./Entn. Haushaltsrücklagen (Saldo 0 +/- SU23)				-12 400,00	-15 000,00	-15 051,15			
Investive Gebarung										
SU 33	Summe Einzahlungen investive Gebarung							0,00	0,00	0,00
SU 34	Summe Auszahlungen investive Gebarung							0,00	0,00	0,00
SA2	Saldo (2) Geldfluss aus der Investiven Gebarung (33 - 34)							0,00	0,00	0,00
SA3	Saldo (3) Nettofinanzierungssaldo (Saldo 1 + Saldo 2)							-12 400,00	-15 000,00	-15 051,15
Finanzierungstätigkeit										
SU 35	Summe Einzahlungen aus der Finanzierungstätigkeit							0,00	0,00	0,00
SU 36	Summe Auszahlungen aus der Finanzierungstätigkeit							0,00	0,00	0,00
SA4	Saldo (4) Geldfluss aus der Finanzierungstätigkeit (35 - 36)							0,00	0,00	0,00
SA5	Saldo (5) Geldfluss aus der voranschlagswirksamen Gebarung (Saldo 3 + Saldo 4)							-12 400,00	-15 000,00	-15 051,15
024	Wahlamt									
024000	Wahlamt									
Operative Gebarung										
2/024000+816000	RÜCKERSATZ VON WAHLKOSTEN	2114	3114	13	1 700,00	900,00	2 216,79	1 700,00	900,00	2 216,79
SU 21 / 31	Summe Erträge / Einzahlungen operative Gebarung				1 700,00	900,00	2 216,79	1 700,00	900,00	2 216,79
1/024000-728000	KOSTEN DER WAHLEN	2225	3225	24	3 500,00	100,00	2 168,84	3 500,00	100,00	2 168,84
SU 22 / 32	Summe Aufwendungen / Auszahlungen operative Gebarung				3 500,00	100,00	2 168,84	3 500,00	100,00	2 168,84
SA 0 / SA 1	(0) Nettoergebnis (21 - 22) / (1) Geldfluss operative Gebarung (31 - 32)				-1 800,00	800,00	47,95	-1 800,00	800,00	47,95
SU 23	Summe Haushaltsrücklagen				0,00	0,00	0,00	0,00	0,00	0,00
SA00	Nettoergebnis nach Zuw./Entn. Haushaltsrücklagen (Saldo 0 +/- SU23)				-1 800,00	800,00	47,95			
Investive Gebarung										
SU 33	Summe Einzahlungen investive Gebarung							0,00	0,00	0,00
SU 34	Summe Auszahlungen investive Gebarung							0,00	0,00	0,00
SA2	Saldo (2) Geldfluss aus der Investiven Gebarung (33 - 34)							0,00	0,00	0,00
SA3	Saldo (3) Nettofinanzierungssaldo (Saldo 1 + Saldo 2)							-1 800,00	800,00	47,95

	MVAG EH	MVAG FH	QU	Ergebnisvoranschlag			Finanzierungsvoranschlag		
				VA 2022	VA 2021	RA 2020	VA 2022	VA 2021	RA 2020
Finanzierungstätigkeit									
SU 35							0,00	0,00	0,00
SU 36							0,00	0,00	0,00
SA4							0,00	0,00	0,00
SA5							-1 800,00	800,00	47,95
029 Amtsgebäude									
029000 Amtsgebäude									
Operative Gebarung									
SU 21 / 31				0,00	0,00	0,00	0,00	0,00	0,00
1/029000-618000		2224	3224	24	100,00	100,00	280,76	100,00	280,76
SU 22 / 32				100,00	100,00	280,76	100,00	100,00	280,76
SA 0 / SA 1				-100,00	-100,00	-280,76	-100,00	-100,00	-280,76
SU 23				0,00	0,00	0,00	0,00	0,00	0,00
SA00				-100,00	-100,00	-280,76			
Investive Gebarung									
SU 33							0,00	0,00	0,00
SU 34							0,00	0,00	0,00
SA2							0,00	0,00	0,00
SA3							-100,00	-100,00	-280,76
Finanzierungstätigkeit									
SU 35							0,00	0,00	0,00
SU 36							0,00	0,00	0,00
SA4							0,00	0,00	0,00
SA5							-100,00	-100,00	-280,76
03 Bauverwaltung									
031 Amt für Raumordnung und Raumplanung									
031000 Amt für Raumordnung und Raumplanung									
Operative Gebarung									
SU 21 / 31				0,00	0,00	0,00	0,00	0,00	0,00
1/031000-680000		2226			3 900,00	4 600,00	4 812,82		
1/031000-728000		2225	3225	24	3 000,00	4 000,00	990,00	3 000,00	4 000,00
									990,00
SU 22 / 32				6 900,00	8 600,00	5 802,82	3 000,00	4 000,00	990,00
SA 0 / SA 1				-6 900,00	-8 600,00	-5 802,82	-3 000,00	-4 000,00	-990,00

	MVAG EH	MVAG FH	QU	Ergebnisvoranschlag			Finanzierungsvoranschlag		
				VA 2022	VA 2021	RA 2020	VA 2022	VA 2021	RA 2020
SU 23				0,00	0,00	0,00	0,00	0,00	0,00
SA00				-6 900,00	-8 600,00	-5 802,82			
Investive Gebarung									
SU 33							0,00	0,00	0,00
1/031000-070000			3411 42				2 000,00	3 500,00	
SU 34							2 000,00	3 500,00	0,00
SA2							-2 000,00	-3 500,00	0,00
SA3							-5 000,00	-7 500,00	-990,00
Finanzierungstätigkeit									
SU 35							0,00	0,00	0,00
SU 36							0,00	0,00	0,00
SA4							0,00	0,00	0,00
SA5							-5 000,00	-7 500,00	-990,00
032									
032000									
Operative Gebarung									
SU 21 / 31				0,00	0,00	0,00	0,00	0,00	0,00
1/032000-728000		2225 3225	24	2 700,00	2 600,00	2 333,73	2 700,00	2 600,00	2 333,73
SU 22 / 32				2 700,00	2 600,00	2 333,73	2 700,00	2 600,00	2 333,73
SA 0 / SA 1				-2 700,00	-2 600,00	-2 333,73	-2 700,00	-2 600,00	-2 333,73
SU 23				0,00	0,00	0,00	0,00	0,00	0,00
SA00				-2 700,00	-2 600,00	-2 333,73			
Investive Gebarung									
SU 33							0,00	0,00	0,00
SU 34							0,00	0,00	0,00
SA2							0,00	0,00	0,00
SA3							-2 700,00	-2 600,00	-2 333,73
Finanzierungstätigkeit									
SU 35							0,00	0,00	0,00
SU 36							0,00	0,00	0,00
SA4							0,00	0,00	0,00
SA5							-2 700,00	-2 600,00	-2 333,73

	MVAG EH	MVAG FH	QU	Ergebnisvoranschlag			Finanzierungsvoranschlag			
				VA 2022	VA 2021	RA 2020	VA 2022	VA 2021	RA 2020	
06	Sonstige Maßnahmen									
060	Beiträge an Verbände, Vereine oder sonstige Organisationen									
060000	Beiträge an Verbände , Vereine oder sonst									
Operative Gebarung										
SU 21 / 31	Summe Erträge / Einzahlungen operative Gebarung			0,00	0,00	0,00	0,00	0,00	0,00	
1/060000-726000	BEITRÄGE AN VERBÄNDE,VEREINE	2225	3225	24	14 600,00	14 300,00	11 729,46	14 600,00	14 300,00	11 729,46
SU 22 / 32	Summe Aufwendungen / Auszahlungen operative Gebarung			14 600,00	14 300,00	11 729,46	14 600,00	14 300,00	11 729,46	
SA 0 / SA 1	(0) Nettoergebnis (21 - 22) / (1) Geldfluss operative Gebarung (31 – 32)			-14 600,00	-14 300,00	-11 729,46	-14 600,00	-14 300,00	-11 729,46	
SU 23	Summe Haushaltsrücklagen			0,00	0,00	0,00	0,00	0,00	0,00	
SA00	Nettoergebnis nach Zuw./Entn. Haushaltsrücklagen (Saldo 0 +/- SU23)			-14 600,00	-14 300,00	-11 729,46				
Investive Gebarung										
SU 33	Summe Einzahlungen investive Gebarung						0,00	0,00	0,00	
SU 34	Summe Auszahlungen investive Gebarung						0,00	0,00	0,00	
SA2	Saldo (2) Geldfluss aus der Investiven Gebarung (33 – 34)						0,00	0,00	0,00	
SA3	Saldo (3) Nettofinanzierungssaldo (Saldo 1 + Saldo 2)						-14 600,00	-14 300,00	-11 729,46	
Finanzierungstätigkeit										
SU 35	Summe Einzahlungen aus der Finanzierungstätigkeit						0,00	0,00	0,00	
SU 36	Summe Auszahlungen aus der Finanzierungstätigkeit						0,00	0,00	0,00	
SA4	Saldo (4) Geldfluss aus der Finanzierungstätigkeit (35 – 36)						0,00	0,00	0,00	
SA5	Saldo (5) Geldfluss aus der voranschlagswirksamen Gebarung (Saldo 3 + Saldo 4)						-14 600,00	-14 300,00	-11 729,46	
061	Sonstige Subventionen									
061000	Sonstige Subventionen									
Operative Gebarung										
SU 21 / 31	Summe Erträge / Einzahlungen operative Gebarung			0,00	0,00	0,00	0,00	0,00	0,00	
1/061000-757000	SONSTIGE SUBVENTIONEN + SPENDE	2234	3234	27	1 500,00	1 500,00	1 279,00	1 500,00	1 500,00	1 279,00
SU 22 / 32	Summe Aufwendungen / Auszahlungen operative Gebarung			1 500,00	1 500,00	1 279,00	1 500,00	1 500,00	1 279,00	
SA 0 / SA 1	(0) Nettoergebnis (21 - 22) / (1) Geldfluss operative Gebarung (31 – 32)			-1 500,00	-1 500,00	-1 279,00	-1 500,00	-1 500,00	-1 279,00	
SU 23	Summe Haushaltsrücklagen			0,00	0,00	0,00	0,00	0,00	0,00	
SA00	Nettoergebnis nach Zuw./Entn. Haushaltsrücklagen (Saldo 0 +/- SU23)			-1 500,00	-1 500,00	-1 279,00				
Investive Gebarung										
SU 33	Summe Einzahlungen investive Gebarung						0,00	0,00	0,00	
SU 34	Summe Auszahlungen investive Gebarung						0,00	0,00	0,00	
SA2	Saldo (2) Geldfluss aus der Investiven Gebarung (33 – 34)						0,00	0,00	0,00	
SA3	Saldo (3) Nettofinanzierungssaldo (Saldo 1 + Saldo 2)						-1 500,00	-1 500,00	-1 279,00	

	MVAG EH	MVAG FH	QU	Ergebnisvoranschlag			Finanzierungsvoranschlag			
				VA 2022	VA 2021	RA 2020	VA 2022	VA 2021	RA 2020	
Finanzierungstätigkeit										
SU 35							0,00	0,00	0,00	
SU 36							0,00	0,00	0,00	
SA4							0,00	0,00	0,00	
SA5							-1 500,00	-1 500,00	-1 279,00	
062 Ehrungen und Auszeichnungen										
062000 Ehrungen und Auszeichnungen										
Operative Gebarung										
SU 21 / 31				0,00	0,00	0,00	0,00	0,00	0,00	
1/062000-768000	EHRUNGEN u. AUSZEICHNUNGEN	2234	3234	27	5 500,00	5 500,00	10 461,86	5 500,00	5 500,00	10 381,86
SU 22 / 32				5 500,00	5 500,00	10 461,86	5 500,00	5 500,00	10 381,86	
SA 0 / SA 1				-5 500,00	-5 500,00	-10 461,86	-5 500,00	-5 500,00	-10 381,86	
SU 23				0,00	0,00	0,00	0,00	0,00	0,00	
SA00				-5 500,00	-5 500,00	-10 461,86				
Investive Gebarung										
SU 33							0,00	0,00	0,00	
SU 34							0,00	0,00	0,00	
SA2							0,00	0,00	0,00	
SA3							-5 500,00	-5 500,00	-10 381,86	
Finanzierungstätigkeit										
SU 35							0,00	0,00	0,00	
SU 36							0,00	0,00	0,00	
SA4							0,00	0,00	0,00	
SA5							-5 500,00	-5 500,00	-10 381,86	
09 Personalbetreuung										
091 Personalausbildung und Personalfortbildung										
091000 Personalausbildung und Personalfortbildung										
Operative Gebarung										
SU 21 / 31				0,00	0,00	0,00	0,00	0,00	0,00	
1/091000-728000	SCHULUNG DER BEDIENSTETEN	2225	3225	24	1 500,00	4 000,00	1 968,80	1 500,00	4 000,00	1 968,80
SU 22 / 32				1 500,00	4 000,00	1 968,80	1 500,00	4 000,00	1 968,80	
SA 0 / SA 1				-1 500,00	-4 000,00	-1 968,80	-1 500,00	-4 000,00	-1 968,80	
SU 23				0,00	0,00	0,00	0,00	0,00	0,00	
SA00				-1 500,00	-4 000,00	-1 968,80				

	MVAG	MVAG	QU	Ergebnisvoranschlag			Finanzierungsvoranschlag			
				EH	FH	VA 2022	VA 2021	RA 2020	VA 2022	VA 2021
Investive Gebarung										
SU 33								0,00	0,00	0,00
SU 34								0,00	0,00	0,00
SA2								0,00	0,00	0,00
SA3								-1 500,00	-4 000,00	-1 968,80
Finanzierungstätigkeit										
SU 35								0,00	0,00	0,00
SU 36								0,00	0,00	0,00
SA4								0,00	0,00	0,00
SA5								-1 500,00	-4 000,00	-1 968,80
094 Gemeinschaftspflege										
094000 Gemeinschaftspflege										
Operative Gebarung										
2/094000+828000	KOSTENBEITRÄGE zu GDE-AUSFLUG	2116	3116	18	600,00			600,00		
SU 21 / 31	Summe Erträge / Einzahlungen operative Gebarung				600,00	0,00	0,00	600,00	0,00	0,00
1/094000-590000	BETRIEBSAUSFLUG Ausflug Mandatare und Bedienstete	2212	3212	20	4 000,00	2 000,00	850,00	4 000,00	2 000,00	850,00
SU 22 / 32	Summe Aufwendungen / Auszahlungen operative Gebarung				4 000,00	2 000,00	850,00	4 000,00	2 000,00	850,00
SA 0 / SA 1	(0) Nettoergebnis (21 - 22) / (1) Geldfluss operative Gebarung (31 - 32)				-3 400,00	-2 000,00	-850,00	-3 400,00	-2 000,00	-850,00
SU 23	Summe Haushaltsrücklagen				0,00	0,00	0,00	0,00	0,00	0,00
SA00	Nettoergebnis nach Zuw./Entn. Haushaltsrücklagen (Saldo 0 +/- SU23)				-3 400,00	-2 000,00	-850,00			
Investive Gebarung										
SU 33	Summe Einzahlungen investive Gebarung							0,00	0,00	0,00
SU 34	Summe Auszahlungen investive Gebarung							0,00	0,00	0,00
SA2	Saldo (2) Geldfluss aus der Investiven Gebarung (33 - 34)							0,00	0,00	0,00
SA3	Saldo (3) Nettofinanzierungssaldo (Saldo 1 + Saldo 2)							-3 400,00	-2 000,00	-850,00
Finanzierungstätigkeit										
SU 35	Summe Einzahlungen aus der Finanzierungstätigkeit							0,00	0,00	0,00
SU 36	Summe Auszahlungen aus der Finanzierungstätigkeit							0,00	0,00	0,00
SA4	Saldo (4) Geldfluss aus der Finanzierungstätigkeit (35 - 36)							0,00	0,00	0,00
SA5	Saldo (5) Geldfluss aus der voranschlagswirksamen Gebarung (Saldo 3 + Saldo 4)							-3 400,00	-2 000,00	-850,00

	MVAG EH	MVAG FH	QU	Ergebnisvoranschlag			Finanzierungsvoranschlag		
				VA 2022	VA 2021	RA 2020	VA 2022	VA 2021	RA 2020
1 Öffentliche Ordnung und Sicherheit									
12	Sicherheitspolizei								
120	Allgemeine Angelegenheiten								
120000	Allgemeine Angelegenheiten								
Operative Gebarung									
SU 21 / 31	Summe Erträge / Einzahlungen operative Gebarung			0,00	0,00	0,00	0,00	0,00	0,00
1/120000-723000	Amtspauschalien und Reprä.	2225	3225	24	300,00	300,00		300,00	300,00
	Sicherheitspolizei								
SU 22 / 32	Summe Aufwendungen / Auszahlungen operative Gebarung			300,00	300,00	0,00	300,00	300,00	0,00
SA 0 / SA 1	(0) Nettoergebnis (21 - 22) / (1) Geldfluss operative Gebarung (31 - 32)			-300,00	-300,00	0,00	-300,00	-300,00	0,00
SU 23	Summe Haushaltsrücklagen			0,00	0,00	0,00	0,00	0,00	0,00
SA00	Nettoergebnis nach Zuw./Entn. Haushaltsrücklagen (Saldo 0 +/- SU23)			-300,00	-300,00	0,00			
Investive Gebarung									
SU 33	Summe Einzahlungen investive Gebarung						0,00	0,00	0,00
SU 34	Summe Auszahlungen investive Gebarung						0,00	0,00	0,00
SA2	Saldo (2) Geldfluss aus der Investiven Gebarung (33 - 34)						0,00	0,00	0,00
SA3	Saldo (3) Nettofinanzierungssaldo (Saldo 1 + Saldo 2)						-300,00	-300,00	0,00
Finanzierungstätigkeit									
SU 35	Summe Einzahlungen aus der Finanzierungstätigkeit						0,00	0,00	0,00
SU 36	Summe Auszahlungen aus der Finanzierungstätigkeit						0,00	0,00	0,00
SA4	Saldo (4) Geldfluss aus der Finanzierungstätigkeit (35 - 36)						0,00	0,00	0,00
SA5	Saldo (5) Geldfluss aus der voranschlagswirksamen Gebarung (Saldo 3 + Saldo 4)						-300,00	-300,00	0,00
129	Sonstige Einrichtungen und Maßnahmen								
129000	Sonstige Einrichtungen und Maßnahmen								
Operative Gebarung									
SU 21 / 31	Summe Erträge / Einzahlungen operative Gebarung			0,00	0,00	0,00	0,00	0,00	0,00
1/129000-640000	Sicherheitsbeauftragter u. arbeitsmed. Begehung	2222	3222	24	1 300,00	900,00	1 003,10	1 300,00	900,00
1/129000-728000	ALARMIERUNGSANLAGE	2225	3225	24	700,00	700,00	662,90	700,00	700,00
SU 22 / 32	Summe Aufwendungen / Auszahlungen operative Gebarung			2 000,00	1 600,00	1 666,00	2 000,00	1 600,00	1 666,00
SA 0 / SA 1	(0) Nettoergebnis (21 - 22) / (1) Geldfluss operative Gebarung (31 - 32)			-2 000,00	-1 600,00	-1 666,00	-2 000,00	-1 600,00	-1 666,00
SU 23	Summe Haushaltsrücklagen			0,00	0,00	0,00	0,00	0,00	0,00
SA00	Nettoergebnis nach Zuw./Entn. Haushaltsrücklagen (Saldo 0 +/- SU23)			-2 000,00	-1 600,00	-1 666,00			
Investive Gebarung									
SU 33	Summe Einzahlungen investive Gebarung						0,00	0,00	0,00
SU 34	Summe Auszahlungen investive Gebarung						0,00	0,00	0,00

	MVAG	MVAG	QU	Ergebnisvoranschlag			Finanzierungsvoranschlag			
				EH	FH		VA 2022	VA 2021	RA 2020	VA 2022
SA2								0,00	0,00	0,00
SA3								-2 000,00	-1 600,00	-1 666,00
Finanzierungstätigkeit										
SU 35								0,00	0,00	0,00
SU 36								0,00	0,00	0,00
SA4								0,00	0,00	0,00
SA5								-2 000,00	-1 600,00	-1 666,00
13 Sonderpolizei										
131										
131000										
Operative Gebarung										
2/131000+816000	SACHVERSTÄNDIGENGEBÜHR	2114	3114	13	2 000,00	2 000,00	2 200,00	2 000,00	2 000,00	2 150,00
SU 21 / 31	Summe Erträge / Einzahlungen operative Gebarung				2 000,00	2 000,00	2 200,00	2 000,00	2 000,00	2 150,00
1/131000-640000	SACHVERSTÄNDIGENHONORARE	2222	3222	24	4 400,00	4 200,00	4 680,11	4 400,00	4 200,00	4 680,11
SU 22 / 32	Summe Aufwendungen / Auszahlungen operative Gebarung				4 400,00	4 200,00	4 680,11	4 400,00	4 200,00	4 680,11
SA 0 / SA 1	(0) Nettoergebnis (21 - 22) / (1) Geldfluss operative Gebarung (31 - 32)				-2 400,00	-2 200,00	-2 480,11	-2 400,00	-2 200,00	-2 530,11
SU 23	Summe Haushaltsrücklagen				0,00	0,00	0,00	0,00	0,00	0,00
SA00	Nettoergebnis nach Zuw./Entn. Haushaltsrücklagen (Saldo 0 +/- SU23)				-2 400,00	-2 200,00	-2 480,11			
Investive Gebarung										
SU 33	Summe Einzahlungen investive Gebarung							0,00	0,00	0,00
SU 34	Summe Auszahlungen investive Gebarung							0,00	0,00	0,00
SA2	Saldo (2) Geldfluss aus der Investiven Gebarung (33 - 34)							0,00	0,00	0,00
SA3	Saldo (3) Nettofinanzierungssaldo (Saldo 1 + Saldo 2)							-2 400,00	-2 200,00	-2 530,11
Finanzierungstätigkeit										
SU 35	Summe Einzahlungen aus der Finanzierungstätigkeit							0,00	0,00	0,00
SU 36	Summe Auszahlungen aus der Finanzierungstätigkeit							0,00	0,00	0,00
SA4	Saldo (4) Geldfluss aus der Finanzierungstätigkeit (35 - 36)							0,00	0,00	0,00
SA5	Saldo (5) Geldfluss aus der voranschlagswirksamen Gebarung (Saldo 3 + Saldo 4)							-2 400,00	-2 200,00	-2 530,11
132 Gesundheitspolizei										
132000	Gesundheitspolizei									
Operative Gebarung										
SU 21 / 31	Summe Erträge / Einzahlungen operative Gebarung				0,00	0,00	0,00	0,00	0,00	0,00
1/132000-728000	GESUNDHEITSPOLIZEI-ARZTKOSTEN	2225	3225	24	100,00	100,00		100,00	100,00	

		MVAG	MVAG	QU	Ergebnisvoranschlag			Finanzierungsvoranschlag		
		EH	FH		VA 2022	VA 2021	RA 2020	VA 2022	VA 2021	RA 2020
1/132000-728100	UMWELTPOLIZEI Klimabündnis, Flurreinigung	2225	3225	24	100,00	100,00		100,00	100,00	
SU 22 / 32	Summe Aufwendungen / Auszahlungen operative Gebarung				200,00	200,00	0,00	200,00	200,00	0,00
SA 0 / SA 1	(0) Nettoergebnis (21 - 22) / (1) Geldfluss operative Gebarung (31 - 32)				-200,00	-200,00	0,00	-200,00	-200,00	0,00
SU 23	Summe Haushaltsrücklagen				0,00	0,00	0,00	0,00	0,00	0,00
SA00	Nettoergebnis nach Zuw./Entn. Haushaltsrücklagen (Saldo 0 +/- SU23)				-200,00	-200,00	0,00			
Investive Gebarung										
SU 33	Summe Einzahlungen investive Gebarung							0,00	0,00	0,00
SU 34	Summe Auszahlungen investive Gebarung							0,00	0,00	0,00
SA2	Saldo (2) Geldfluss aus der Investiven Gebarung (33 - 34)							0,00	0,00	0,00
SA3	Saldo (3) Nettofinanzierungssaldo (Saldo 1 + Saldo 2)							-200,00	-200,00	0,00
Finanzierungstätigkeit										
SU 35	Summe Einzahlungen aus der Finanzierungstätigkeit							0,00	0,00	0,00
SU 36	Summe Auszahlungen aus der Finanzierungstätigkeit							0,00	0,00	0,00
SA4	Saldo (4) Geldfluss aus der Finanzierungstätigkeit (35 - 36)							0,00	0,00	0,00
SA5	Saldo (5) Geldfluss aus der voranschlagswirksamen Gebarung (Saldo 3 + Saldo 4)							-200,00	-200,00	0,00
133	Veterinärpolizei									
133000	Veterinärpolizei									
Operative Gebarung										
2/133000+808000	HUNDEMARKEN, OHRMARKEN, etc.,	2116	3116	16	100,00	100,00	17,00	100,00	100,00	17,00
SU 21 / 31	Summe Erträge / Einzahlungen operative Gebarung				100,00	100,00	17,00	100,00	100,00	17,00
1/133000-413000	HUNDEMARKEN, OHRMARKEN, etc.,	2221	3221	23	100,00	100,00		100,00	100,00	
SU 22 / 32	Summe Aufwendungen / Auszahlungen operative Gebarung				100,00	100,00	0,00	100,00	100,00	0,00
SA 0 / SA 1	(0) Nettoergebnis (21 - 22) / (1) Geldfluss operative Gebarung (31 - 32)				0,00	0,00	17,00	0,00	0,00	17,00
SU 23	Summe Haushaltsrücklagen				0,00	0,00	0,00	0,00	0,00	0,00
SA00	Nettoergebnis nach Zuw./Entn. Haushaltsrücklagen (Saldo 0 +/- SU23)				0,00	0,00	17,00			
Investive Gebarung										
SU 33	Summe Einzahlungen investive Gebarung							0,00	0,00	0,00
SU 34	Summe Auszahlungen investive Gebarung							0,00	0,00	0,00
SA2	Saldo (2) Geldfluss aus der Investiven Gebarung (33 - 34)							0,00	0,00	0,00
SA3	Saldo (3) Nettofinanzierungssaldo (Saldo 1 + Saldo 2)							0,00	0,00	17,00
Finanzierungstätigkeit										
SU 35	Summe Einzahlungen aus der Finanzierungstätigkeit							0,00	0,00	0,00
SU 36	Summe Auszahlungen aus der Finanzierungstätigkeit							0,00	0,00	0,00
SA4	Saldo (4) Geldfluss aus der Finanzierungstätigkeit (35 - 36)							0,00	0,00	0,00
SA5	Saldo (5) Geldfluss aus der voranschlagswirksamen Gebarung (Saldo 3 + Saldo 4)							0,00	0,00	17,00

		MVAG			Ergebnisvoranschlag			Finanzierungsvoranschlag		
		EH	FH	QU	VA 2022	VA 2021	RA 2020	VA 2022	VA 2021	RA 2020
16	Feuerwehrwesen									
163	Freiwillige Feuerwehren									
163000	Freiwillige Feuerwehren									
Operative Gebarung										
2/163000+813000	Erträge aus der Auflösung von Investitionszuschüssen (Kapitaltransfers)	2127			9 300,00	9 300,00	9 338,73			
2/163000+861100	Zinszuschuss Darl. Feuerwehr	2121	3121	15	4 400,00	5 000,00	5 698,00	4 400,00	5 000,00	5 698,00
SU 21 / 31	Summe Erträge / Einzahlungen operative Gebarung				13 700,00	14 300,00	15 036,73	4 400,00	5 000,00	5 698,00
1/163000-400000	Anschaffungen für Feuerwehr	2221	3221	23			5 000,00			5 000,00
1/163000-650000	Zinsen für Finanzschulden Feuerwehrhaus	2241	3241	25	4 800,00	5 400,00	6 005,91	4 800,00	5 400,00	6 005,91
1/163000-680000	Planmäßige Abschreibung	2226			31 700,00	31 700,00	31 679,77			
1/163000-728000	Entgelte für sonstige Leistungen	2225	3225	24	100,00	100,00		100,00	100,00	
1/163000-754000	Zuschüsse zu Investitionen Feuerwehr	2231	3231	26	5 000,00	5 000,00	2 886,58	5 000,00	5 000,00	2 886,58
SU 22 / 32	Summe Aufwendungen / Auszahlungen operative Gebarung				41 600,00	42 200,00	45 572,26	9 900,00	10 500,00	13 892,49
SA 0 / SA 1	(0) Nettoergebnis (21 - 22) / (1) Geldfluss operative Gebarung (31 - 32)				-27 900,00	-27 900,00	-30 535,53	-5 500,00	-5 500,00	-8 194,49
SU 23	Summe Haushaltsrücklagen				0,00	0,00	0,00	0,00	0,00	0,00
SA00	Nettoergebnis nach Zuw./Entn. Haushaltsrücklagen (Saldo 0 +/- SU23)				-27 900,00	-27 900,00	-30 535,53			
Investive Gebarung										
SU 33	Summe Einzahlungen investive Gebarung							0,00	0,00	0,00
SU 34	Summe Auszahlungen investive Gebarung							0,00	0,00	0,00
SA2	Saldo (2) Geldfluss aus der Investiven Gebarung (33 - 34)							0,00	0,00	0,00
SA3	Saldo (3) Nettofinanzierungssaldo (Saldo 1 + Saldo 2)							-5 500,00	-5 500,00	-8 194,49
Finanzierungstätigkeit										
SU 35	Summe Einzahlungen aus der Finanzierungstätigkeit							0,00	0,00	0,00
1/163000-346000	Darlehensstilgung Feuerwehrhaus		3614	65				23 400,00	23 400,00	23 334,00
SU 36	Summe Auszahlungen aus der Finanzierungstätigkeit							23 400,00	23 400,00	23 334,00
SA4	Saldo (4) Geldfluss aus der Finanzierungstätigkeit (35 - 36)							-23 400,00	-23 400,00	-23 334,00
SA5	Saldo (5) Geldfluss aus der voranschlagswirksamen Gebarung (Saldo 3 + Saldo 4)							-28 900,00	-28 900,00	-31 528,49
164	Förderung der Brandbekämpfung und Brandverhütung									
164000	Förderung der Brandbekämpfung und Brandverhütung									
Operative Gebarung										
2/164000+813000	Erträge aus der Auflösung von Investitionszuschüssen (Kapitaltransfers)	2127			4 200,00	1 400,00	1 125,87			
6/164000+829910	Zuführung von anderen Projekten	2116	3116	18						12 877,69

		MVAG	MVAG	QU	Ergebnisvoranschlag			Finanzierungsvoranschlag		
		EH	FH		VA 2022	VA 2021	RA 2020	VA 2022	VA 2021	RA 2020
6/164000+871010	Bedarfszuweisung 50% Anteil Mwst-Rückersatz	2121	3121	33			15 293,55			15 293,55
SU 21 / 31	Summe Erträge / Einzahlungen operative Gebarung				4 200,00	1 400,00	29 297,11	0,00	0,00	28 171,24
1/164000-451000	BEHEIZUNG	2221	3221	23	3 300,00	3 200,00	3 096,36	3 300,00	3 200,00	3 096,36
1/164000-600000	BELEUCHTUNG	2222	3222	24	3 300,00	3 300,00	2 835,44	3 300,00	3 300,00	2 835,44
1/164000-613000	Instandhaltung von sonstigen Grundstückseinrichtungen	2224	3224	24	200,00	500,00		200,00	500,00	
1/164000-614000	INSTANDHALTUNG v. FF-Haus	2224	3224	24	500,00	1 000,00	572,05	500,00	1 000,00	572,05
1/164000-618000	Instandhaltung von sonstigen Anlagen	2224	3224	24	100,00	100,00		100,00	100,00	
1/164000-631000	TELEFON FF-Depot	2222	3222	24	400,00	400,00	365,94	400,00	400,00	365,94
1/164000-670000	VERSICHERUNGEN	2222	3222	24	1 700,00	1 600,00	1 494,89	1 700,00	1 600,00	1 494,89
1/164000-680000	Planmäßige Abschreibung	2226			10 900,00	600,00	415,19			
1/164000-683000	Verluste aus dem Abgang von Sachanlagen und immateriellen Vermögenswerten	2226					162 964,78			
1/164000-711000	Gebühren für die Benützung von Gemeindeeinrichtungen	2225	3225	24	900,00	800,00	717,16	900,00	800,00	717,16
1/164000-723000	SONST. AUSGABEN - REPRÄSENTAT.	2225	3225	24	800,00	1 400,00	96,31	800,00	1 400,00	96,31
1/164000-728000	Entgelte für sonstige Leistungen	2225	3225	24	500,00	100,00	787,38	500,00	100,00	787,38
SU 22 / 32	Summe Aufwendungen / Auszahlungen operative Gebarung				22 600,00	13 000,00	173 345,50	11 700,00	12 400,00	9 965,53
SA 0 / SA 1	(0) Nettoergebnis (21 - 22) / (1) Geldfluss operative Gebarung (31 - 32)				-18 400,00	-11 600,00	-144 048,39	-11 700,00	-12 400,00	18 205,71
SU 23	Summe Haushaltsrücklagen				0,00	0,00	0,00	0,00	0,00	0,00
SA00	Nettoergebnis nach Zuw./Entn. Haushaltsrücklagen (Saldo 0 +/- SU23)				-18 400,00	-11 600,00	-144 048,39			
Investive Gebarung										
6/164000+301000	Kapitaltransfers von Ländern, Landesfonds und Landeskammern		3331	33						15 293,54
6/164000+301100	Beitrag Landesfeuerwehrverband		3331	33						30 000,00
6/164000+303000	Beitrag der FFW		3331	33						5 500,00
SU 33	Summe Einzahlungen investive Gebarung							0,00	0,00	50 793,54
1/164000-004000	Hydranten für Wasserversorgung		3412	40				2 700,00		2 731,62
5/164000-040000	Ankauf eines FF- Transportfahrzeuges HLF1-VF		3414	41						78 964,78
SU 34	Summe Auszahlungen investive Gebarung							2 700,00	0,00	81 696,40
SA2	Saldo (2) Geldfluss aus der Investiven Gebarung (33 - 34)							-2 700,00	0,00	-30 902,86
SA3	Saldo (3) Nettofinanzierungssaldo (Saldo 1 + Saldo 2)							-14 400,00	-12 400,00	-12 697,15
Finanzierungstätigkeit										
SU 35	Summe Einzahlungen aus der Finanzierungstätigkeit							0,00	0,00	0,00
SU 36	Summe Auszahlungen aus der Finanzierungstätigkeit							0,00	0,00	0,00
SA4	Saldo (4) Geldfluss aus der Finanzierungstätigkeit (35 - 36)							0,00	0,00	0,00

		MVAG			Ergebnisvoranschlag			Finanzierungsvoranschlag		
		EH	FH	QU	VA 2022	VA 2021	RA 2020	VA 2022	VA 2021	RA 2020
SA5	Saldo (5) Geldfluss aus der voranschlagswirksamen Gebarung (Saldo 3 + Saldo 4)							-14 400,00	-12 400,00	-12 697,15
164200	Ankauf Hilfeleistungslöschfahrzeug HLF3									
Operative Gebarung										
6/164200+871000	Kapitaltransfers aus Gemeinde-Bedarfszuweisungsmittel	2121	3121	33	100 000,00			100 000,00		
SU 21 / 31	Summe Erträge / Einzahlungen operative Gebarung				100 000,00	0,00	0,00	100 000,00	0,00	0,00
SU 22 / 32	Summe Aufwendungen / Auszahlungen operative Gebarung				0,00	0,00	0,00	0,00	0,00	0,00
SA 0 / SA 1	(0) Nettoergebnis (21 - 22) / (1) Geldfluss operative Gebarung (31 - 32)				100 000,00	0,00	0,00	100 000,00	0,00	0,00
SU 23	Summe Haushaltsrücklagen				0,00	0,00	0,00	0,00	0,00	0,00
SA00	Nettoergebnis nach Zuw./Entn. Haushaltsrücklagen (Saldo 0 +/- SU23)				100 000,00	0,00	0,00			
Investive Gebarung										
6/164200+303000	Beitrag FFW Zeillern		3331	33				30 000,00		
SU 33	Summe Einzahlungen investive Gebarung							30 000,00	0,00	0,00
5/164200-040000	Fahrzeuge		3414	41				130 000,00		
SU 34	Summe Auszahlungen investive Gebarung							130 000,00	0,00	0,00
SA2	Saldo (2) Geldfluss aus der Investiven Gebarung (33 - 34)							-100 000,00	0,00	0,00
SA3	Saldo (3) Nettofinanzierungssaldo (Saldo 1 + Saldo 2)							0,00	0,00	0,00
Finanzierungstätigkeit										
SU 35	Summe Einzahlungen aus der Finanzierungstätigkeit							0,00	0,00	0,00
SU 36	Summe Auszahlungen aus der Finanzierungstätigkeit							0,00	0,00	0,00
SA4	Saldo (4) Geldfluss aus der Finanzierungstätigkeit (35 - 36)							0,00	0,00	0,00
SA5	Saldo (5) Geldfluss aus der voranschlagswirksamen Gebarung (Saldo 3 + Saldo 4)							0,00	0,00	0,00
18	Landesverteidigung									
180	Zivilschutz									
180000	Zivilschutz									
Operative Gebarung										
SU 21 / 31	Summe Erträge / Einzahlungen operative Gebarung				0,00	0,00	0,00	0,00	0,00	0,00
1/180000-400000	Geringwertige Wirtschaftsgüter (GWG)	2221	3221	23	300,00	300,00	749,49	300,00	300,00	749,49
1/180000-726000	MITGLIEDSBEITRAG- ZIVILSCHUTZ	2225	3225	24	400,00	400,00	340,92	400,00	400,00	340,92
1/180000-728000	Zivilschutzaktivitäten	2225	3225	24	400,00	1 500,00	1 065,50	400,00	1 500,00	1 024,70
SU 22 / 32	Summe Aufwendungen / Auszahlungen operative Gebarung				1 100,00	2 200,00	2 155,91	1 100,00	2 200,00	2 115,11
SA 0 / SA 1	(0) Nettoergebnis (21 - 22) / (1) Geldfluss operative Gebarung (31 - 32)				-1 100,00	-2 200,00	-2 155,91	-1 100,00	-2 200,00	-2 115,11
SU 23	Summe Haushaltsrücklagen				0,00	0,00	0,00	0,00	0,00	0,00
SA00	Nettoergebnis nach Zuw./Entn. Haushaltsrücklagen (Saldo 0 +/- SU23)				-1 100,00	-2 200,00	-2 155,91			

	MVAG EH	MVAG FH	QU	Ergebnisvoranschlag			Finanzierungsvoranschlag		
				VA 2022	VA 2021	RA 2020	VA 2022	VA 2021	RA 2020
Investive Gebarung									
SU 33			Summe Einzahlungen investive Gebarung				0,00	0,00	0,00
SU 34			Summe Auszahlungen investive Gebarung				0,00	0,00	0,00
SA2			Saldo (2) Geldfluss aus der Investiven Gebarung (33 – 34)				0,00	0,00	0,00
SA3			Saldo (3) Nettofinanzierungssaldo (Saldo 1 + Saldo 2)				-1 100,00	-2 200,00	-2 115,11
Finanzierungstätigkeit									
SU 35			Summe Einzahlungen aus der Finanzierungstätigkeit				0,00	0,00	0,00
SU 36			Summe Auszahlungen aus der Finanzierungstätigkeit				0,00	0,00	0,00
SA4			Saldo (4) Geldfluss aus der Finanzierungstätigkeit (35 – 36)				0,00	0,00	0,00
SA5			Saldo (5) Geldfluss aus der voranschlagswirksamen Gebarung (Saldo 3 + Saldo 4)				-1 100,00	-2 200,00	-2 115,11

		MVAG	MVAG	QU	Ergebnisvoranschlag			Finanzierungsvoranschlag		
		EH	FH		VA 2022	VA 2021	RA 2020	VA 2022	VA 2021	RA 2020
2 Unterricht, Erziehung, Sport und Wissenschaft										
21	Allgemeinbildender Unterricht									
210	Allgemeinbildende Pflichtschulen, gemeinsame Kosten									
210000	Allgemeinbildende Pflichtschulen									
Operative Gebarung										
2/210000+862000	RÜCKERSATZ Schulumlage-Transfers von Gemeinden	2121	3121	15	2 500,00	22 400,00	12 805,49	2 500,00	22 400,00	12 805,49
SU 21 / 31	Summe Erträge / Einzahlungen operative Gebarung				2 500,00	22 400,00	12 805,49	2 500,00	22 400,00	12 805,49
1/210000-752000	SCHULUMLAGEN	2231	3231	26	165 000,00	143 000,00	154 103,11	165 000,00	143 000,00	154 103,11
SU 22 / 32	Summe Aufwendungen / Auszahlungen operative Gebarung				165 000,00	143 000,00	154 103,11	165 000,00	143 000,00	154 103,11
SA 0 / SA 1	(0) Nettoergebnis (21 - 22) / (1) Geldfluss operative Gebarung (31 - 32)				-162 500,00	-120 600,00	-141 297,62	-162 500,00	-120 600,00	-141 297,62
SU 23	Summe Haushaltsrücklagen				0,00	0,00	0,00	0,00	0,00	0,00
SA00	Nettoergebnis nach Zuw./Entn. Haushaltsrücklagen (Saldo 0 +/- SU23)				-162 500,00	-120 600,00	-141 297,62			
Investive Gebarung										
SU 33	Summe Einzahlungen investive Gebarung							0,00	0,00	0,00
SU 34	Summe Auszahlungen investive Gebarung							0,00	0,00	0,00
SA2	Saldo (2) Geldfluss aus der Investiven Gebarung (33 - 34)							0,00	0,00	0,00
SA3	Saldo (3) Nettofinanzierungssaldo (Saldo 1 + Saldo 2)							-162 500,00	-120 600,00	-141 297,62
Finanzierungstätigkeit										
SU 35	Summe Einzahlungen aus der Finanzierungstätigkeit							0,00	0,00	0,00
SU 36	Summe Auszahlungen aus der Finanzierungstätigkeit							0,00	0,00	0,00
SA4	Saldo (4) Geldfluss aus der Finanzierungstätigkeit (35 - 36)							0,00	0,00	0,00
SA5	Saldo (5) Geldfluss aus der voranschlagswirksamen Gebarung (Saldo 3 + Saldo 4)							-162 500,00	-120 600,00	-141 297,62
211	Volksschulen									
211000	Volksschulen									
Operative Gebarung										
2/211000+808000	Veräußerung von Lebensmitteln/Mittagessen VS	2116	3116	16	3 700,00	4 000,00	1 771,60	3 700,00	4 000,00	1 823,80
2/211000+813000	Erträge aus der Auflösung von Investitionszuschüssen (Kapitaltransfers)	2127			10 000,00	9 000,00	10 222,93			
2/211000+816100	Elternbeiträge für Schulische Tagesbetreuung	2114	3114	13	9 500,00	10 000,00	8 437,00	9 500,00	10 000,00	7 727,00
2/211000+816200	Elternbeiträge Ferienbetreuung	2114	3114	13	1 800,00	1 300,00	1 240,00	1 800,00	1 300,00	1 360,00
2/211000+827000	PERSONALFÖRDERUNG LAND	2116	3116	18	12 000,00	10 500,00	12 250,00	12 000,00	10 500,00	12 250,00
2/211000+861100	ZINSENZUSCHUSS Darl. VS-Energiesparmaßnahmen	2121	3121	15			1,88			1,88

		MVAG	MVAG	QU	Ergebnisvoranschlag			Finanzierungsvoranschlag		
		EH	FH		VA 2022	VA 2021	RA 2020	VA 2022	VA 2021	RA 2020
2/211000+861200	ZINSENZUSCHUSS Schul- KG-Fonds fiktives Darlehen	2121	3121	15			221,09			221,09
2/211000+861300	Zinsenzuschuss Darl. VS-Sanierung	2121	3121	15	400,00	500,00	546,87	400,00	500,00	546,87
2/211000+861400	Zinsenzuschuss Darl. VS- Gebäudeadaptierung (inkl. Annuitäten)	2121	3121	15	24 700,00	26 900,00	29 342,07	24 700,00	26 900,00	29 342,07
SU 21 / 31	Summe Erträge / Einzahlungen operative Gebarung				62 100,00	62 200,00	64 033,44	52 100,00	53 200,00	53 272,71
1/211000-400000	Geringwertige Wirtschaftsgüter (GWG) inkl. LEHRMITTEL	2221	3221	23	3 500,00	3 200,00	3 293,60	3 500,00	3 200,00	3 293,60
1/211000-451000	BEHEIZUNG	2221	3221	23	11 000,00	10 800,00	10 591,55	11 000,00	10 800,00	10 591,55
1/211000-454000	REINIGUNGSMATERIAL	2221	3221	23	2 000,00	1 500,00	2 745,21	2 000,00	1 500,00	2 755,38
1/211000-456000	BÜROMATERIAL	2221	3221	23	1 800,00	1 500,00	950,47	1 800,00	1 500,00	950,47
1/211000-457000	LEHRER und SCHÜLERBÜCHEREI	2221	3221	23	600,00	600,00	499,91	600,00	600,00	499,91
1/211000-511000	BEZÜGE VB - ARBEITER	2211	3211	20	24 500,00	23 900,00	23 102,92	24 500,00	23 900,00	23 102,92
1/211000-523000	BEZÜGE der nicht ganzjährig beschäftigten ARBEITER	2211	3211	20		500,00			500,00	
1/211000-551000	Sachbezüge der ganzjährig beschäftigten Arbeiter	2213	3213		100,00	100,00	80,00	100,00	100,00	80,00
1/211000-565000	Mehrleistungsvergütungen und ÜST	2211	3211	20	300,00	300,00		300,00	300,00	
1/211000-580000	Dienstgeberbeiträge zum Ausgleichsfonds für Familienbeihilfen	2212	3212	20	1 000,00	1 100,00	901,00	1 000,00	1 100,00	901,00
1/211000-582000	DGB SOZIALVERSICHERUNG VB	2212	3212	20	5 000,00	5 300,00	4 956,20	5 000,00	5 300,00	4 956,20
1/211000-600000	BELEUCHTUNG	2222	3222	24	600,00	500,00	2 221,98	600,00	500,00	2 221,98
1/211000-613000	Instandhaltung von Grundstückseinrichtungen, Spielplatz	2224	3224	24	200,00	300,00	72,67	200,00	300,00	72,67
1/211000-614000	INSTANDHALTUNG DER GEBÄUDE	2224	3224	24	2 500,00	3 500,00	1 382,64	2 500,00	3 500,00	1 223,88
1/211000-616000	Instandhaltung von Maschinen und maschinellen Anlagen	2224	3224	24	3 400,00	3 400,00	3 097,69	3 400,00	3 400,00	3 097,69
1/211000-618000	INSTANDHALTUNG DER FINRICHTUNG	2224	3224	24	800,00	800,00	771,58	800,00	800,00	771,58
1/211000-619000	INSTANDHALTUNG DER TURNHALLE	2224	3224	24	800,00	800,00	740,00	800,00	800,00	
1/211000-631000	TELEFONGEBÜHREN	2222	3222	24	1 200,00	1 200,00	950,26	1 200,00	1 200,00	950,26
1/211000-650000	KREDITZINSEN für Darl. Energiesparmaßnahmen	2241	3241	25			1,86			1,86
1/211000-650100	Darlehenszinsen VS-Sanierung	2241	3241	25	800,00	2 400,00	349,47	800,00	2 400,00	349,47
1/211000-650200	Zinsen für Darlehen Gebäudeadaptierung	2241	3241	25	8 100,00	8 400,00	8 812,70	8 100,00	8 400,00	8 812,70
1/211000-670000	VERSICHERUNGEN	2222	3222	24	3 400,00	3 000,00	2 726,78	3 400,00	3 000,00	2 726,78
1/211000-680000	Planmäßige Abschreibung	2226			30 200,00	32 700,00	30 974,99			
1/211000-710000	STEUERN UND ABGABEN	2225	3225	24	100,00	100,00		100,00	100,00	
1/211000-711000	Gebühren für die Benützung von Gemeindeeinrichtungen	2225	3225	24	3 800,00	3 800,00	3 561,39	3 800,00	3 800,00	3 561,39
1/211000-723000	SONSTIGE AUSGABEN - REPRÄSENTATION	2225	3225	24	200,00	200,00		200,00	200,00	
1/211000-724000	REISEGEBÜHREN	2225	3225	24	100,00	100,00		100,00	100,00	

		MVAG			Ergebnisvoranschlag			Finanzierungsvoranschlag		
		EH	FH	QU	VA 2022	VA 2021	RA 2020	VA 2022	VA 2021	RA 2020
1/211000-725000	DRUCKSORTEN, BIBLIOTHEKSERFORDERNISSE	2225	3225	24	400,00	400,00	253,17	400,00	400,00	253,17
1/211000-728000	LEISTUNGSSENTGELTE an Firmen	2225	3225	24	2 000,00	1 000,00	1 014,39	2 000,00	1 000,00	1 014,39
1/211000-728100	Lebensmittel/Mittagessen f. Volksschüler	2225	3225	24	4 000,00	4 000,00	1 789,35	4 000,00	4 000,00	1 781,00
1/211000-728200	VS-NACHMITTAGSBETREUUNG durch FAMILIENLAND GMBH	2225	3225	24	37 200,00	36 800,00	32 569,23	37 200,00	36 800,00	32 569,23
1/211000-768000	SCHULSTARHILE Förderung 1.Klasse	2234	3234	27	800,00	800,00	390,00	800,00	800,00	390,00
SU 22 / 32	Summe Aufwendungen / Auszahlungen operative Gebarung				150 400,00	153 000,00	138 801,01	120 200,00	120 300,00	106 929,08
SA 0 / SA 1	(0) Nettoergebnis (21 - 22) / (1) Geldfluss operative Gebarung (31 - 32)				-88 300,00	-90 800,00	-74 767,57	-68 100,00	-67 100,00	-53 656,37
SU 23	Summe Haushaltsrücklagen				0,00	0,00	0,00	0,00	0,00	0,00
SA00	Nettoergebnis nach Zuw./Entn. Haushaltsrücklagen (Saldo 0 +/- SU23)				-88 300,00	-90 800,00	-74 767,57			
Investive Gebarung										
2/211000+300000	Kapitaltransfers von Bund, Bundesfonds und Bundeskammern		3331	33						12 000,00
2/211000+301000	Kapitaltransfers von Ländern, Landesfonds und Landeskammern		3331	33				1 000,00		7 300,00
SU 33	Summe Einzahlungen investive Gebarung							0,00	1 000,00	19 300,00
1/211000-010000	Photovoltaikanlage am VS-Gebäude		3413	40						27 977,00
1/211000-042000	SCHULMÖBEL, EDV, BETRIEBSAUSSTATTUNG		3415	41				2 000,00	6 200,00	4 686,00
SU 34	Summe Auszahlungen investive Gebarung							2 000,00	6 200,00	32 663,00
SA2	Saldo (2) Geldfluss aus der Investiven Gebarung (33 - 34)							-2 000,00	-5 200,00	-13 363,00
SA3	Saldo (3) Nettofinanzierungssaldo (Saldo 1 + Saldo 2)							-70 100,00	-72 300,00	-67 019,37
Finanzierungstätigkeit										
SU 35	Summe Einzahlungen aus der Finanzierungstätigkeit							0,00	0,00	0,00
1/211000-346000	TILGUNG VON BANKDARLEHEN - Energemaßnahmen		3614	65						1 500,00
1/211000-346100	Darlehenstilgung VS-Sanierung		3614	65				23 400,00	23 400,00	23 333,33
1/211000-346200	Tilgung Darlehen Gebäudeadaptierung		3614	65				20 000,00	20 000,00	20 000,00
SU 36	Summe Auszahlungen aus der Finanzierungstätigkeit							43 400,00	43 400,00	44 833,33
SA4	Saldo (4) Geldfluss aus der Finanzierungstätigkeit (35 - 36)							-43 400,00	-43 400,00	-44 833,33
SA5	Saldo (5) Geldfluss aus der voranschlagswirksamen Gebarung (Saldo 3 + Saldo 4)							-113 500,00	-115 700,00	-111 852,70
22 Berufsbildender Unterricht; Anstalten der Lehrer- und Erzieherbildung										
220 Berufsbildende Pflichtschulen										
220000 Berufsbildende Pflichtschulen										
Operative Gebarung										
SU 21 / 31	Summe Erträge / Einzahlungen operative Gebarung				0,00	0,00	0,00	0,00	0,00	0,00

	MVAG	MVAG	QU	Ergebnisvoranschlag			Finanzierungsvoranschlag			
				EH	FH		VA 2022	VA 2021	RA 2020	VA 2022
1/220000-752000	BERUFSSCHULERHALTUNGSBEITRAG	2231	3231	26	9 600,00	9 600,00	12 480,00	9 600,00	9 600,00	12 480,00
SU 22 / 32	Summe Aufwendungen / Auszahlungen operative Gebarung				9 600,00	9 600,00	12 480,00	9 600,00	9 600,00	12 480,00
SA 0 / SA 1	(0) Nettoergebnis (21 - 22) / (1) Geldfluss operative Gebarung (31 - 32)				-9 600,00	-9 600,00	-12 480,00	-9 600,00	-9 600,00	-12 480,00
SU 23	Summe Haushaltsrücklagen				0,00	0,00	0,00	0,00	0,00	0,00
SA00	Nettoergebnis nach Zuw./Entn. Haushaltsrücklagen (Saldo 0 +/- SU23)				-9 600,00	-9 600,00	-12 480,00			
Investive Gebarung										
SU 33	Summe Einzahlungen investive Gebarung							0,00	0,00	0,00
SU 34	Summe Auszahlungen investive Gebarung							0,00	0,00	0,00
SA2	Saldo (2) Geldfluss aus der Investiven Gebarung (33 - 34)							0,00	0,00	0,00
SA3	Saldo (3) Nettofinanzierungssaldo (Saldo 1 + Saldo 2)							-9 600,00	-9 600,00	-12 480,00
Finanzierungstätigkeit										
SU 35	Summe Einzahlungen aus der Finanzierungstätigkeit							0,00	0,00	0,00
SU 36	Summe Auszahlungen aus der Finanzierungstätigkeit							0,00	0,00	0,00
SA4	Saldo (4) Geldfluss aus der Finanzierungstätigkeit (35 - 36)							0,00	0,00	0,00
SA5	Saldo (5) Geldfluss aus der voranschlagswirksamen Gebarung (Saldo 3 + Saldo 4)							-9 600,00	-9 600,00	-12 480,00
23	Förderung des Unterrichts									
232	Schülerbetreuung									
232000	Schülerbetreuung									
Operative Gebarung										
SU 21 / 31	Summe Erträge / Einzahlungen operative Gebarung				0,00	0,00	0,00	0,00	0,00	0,00
1/232000-400000	GWG - Ausstattung Wartehäuser	2221	3221	23	300,00	200,00	500,64	300,00	200,00	500,64
1/232000-614000	Instandhaltung von Wartehäuschen	2224	3224	24	200,00	200,00		200,00	200,00	
1/232000-680000	Planmäßige Abschreibung	2226			1 600,00	1 600,00	1 608,85			
SU 22 / 32	Summe Aufwendungen / Auszahlungen operative Gebarung				2 100,00	2 000,00	2 109,49	500,00	400,00	500,64
SA 0 / SA 1	(0) Nettoergebnis (21 - 22) / (1) Geldfluss operative Gebarung (31 - 32)				-2 100,00	-2 000,00	-2 109,49	-500,00	-400,00	-500,64
SU 23	Summe Haushaltsrücklagen				0,00	0,00	0,00	0,00	0,00	0,00
SA00	Nettoergebnis nach Zuw./Entn. Haushaltsrücklagen (Saldo 0 +/- SU23)				-2 100,00	-2 000,00	-2 109,49			
Investive Gebarung										
2/232000+301000	Kapitaltransfers von Ländern, Förderung Wartehaus		3331	33				16 000,00		
SU 33	Summe Einzahlungen investive Gebarung							16 000,00	0,00	0,00
1/232000-010000	Errichtung von Wartehäuschen		3413	40				20 000,00	25 000,00	
SU 34	Summe Auszahlungen investive Gebarung							20 000,00	25 000,00	0,00
SA2	Saldo (2) Geldfluss aus der Investiven Gebarung (33 - 34)							-4 000,00	-25 000,00	0,00
SA3	Saldo (3) Nettofinanzierungssaldo (Saldo 1 + Saldo 2)							-4 500,00	-25 400,00	-500,64

		MVAG			Ergebnisvoranschlag			Finanzierungsvoranschlag		
		EH	FH	QU	VA 2022	VA 2021	RA 2020	VA 2022	VA 2021	RA 2020
Finanzierungstätigkeit										
SU 35	Summe Einzahlungen aus der Finanzierungstätigkeit							0,00	0,00	0,00
SU 36	Summe Auszahlungen aus der Finanzierungstätigkeit							0,00	0,00	0,00
SA4	Saldo (4) Geldfluss aus der Finanzierungstätigkeit (35 – 36)							0,00	0,00	0,00
SA5	Saldo (5) Geldfluss aus der voranschlagswirksamen Gebarung (Saldo 3 + Saldo 4)							-4 500,00	-25 400,00	-500,64
24	Vorschulische Erziehung									
240	Kindergärten									
240000	Kindergärten									
Operative Gebarung										
2/240000+808000	Veräusserung von bezogenen Lebensmitteln (Mittagessen)	2116	3116	16	500,00	700,00	184,61	500,00	700,00	184,61
2/240000+811000	EINN. VERMIETUNG KG-WOHNUNG	2115	3115	14	3 400,00	3 300,00	3 301,10	3 400,00	3 300,00	3 301,10
2/240000+813000	Erträge aus der Auflösung von Investitionszuschüssen (Kapitaltransfers)	2127			2 600,00	2 600,00	2 776,86			
2/240000+816100	Elternbeitrag NACHMITTAGSBETREUUNG KG	2114	3114	13	1 000,00	800,00	1 482,36	1 000,00	800,00	1 172,61
2/240000+828100	Ers.f.Beförderung KG-Kinder Elternbeitrag	2116	3116	18	10 000,00	9 500,00	7 205,92	10 000,00	9 500,00	7 205,92
2/240000+860000	Transfers von Bund - Ersatz AMS Altersteilzeit	2121	3121	15	7 300,00	1 400,00		7 300,00	1 400,00	
2/240000+861100	ZINSENZUSCHUSS KG DACHGESCHOSS (inkl. Annuitäten)	2121	3121	15	12 600,00	13 400,00	15 206,67	12 600,00	13 400,00	15 206,67
2/240000+861500	Transfers von Ländern, Zuschüsse Ferienbetreuung	2121	3121	15			1 500,00			1 500,00
2/240000+863000	Ersatz Entgeltfortzahlung Sozialversicherung	2121	3121	15		2 800,00			2 800,00	
2/240000+868000	BASTELBEITRÄGE KG Elternbeiträge	2124	3124	16	8 000,00	8 000,00	3 083,33	8 000,00	8 000,00	1 679,71
SU 21 / 31	Summe Erträge / Einzahlungen operative Gebarung				45 400,00	42 500,00	34 740,85	42 800,00	39 900,00	30 250,62
1/240000-400000	Geringwertige Wirtschaftsgüter (GWG)	2221	3221	23	2 500,00	2 000,00	1 633,07	2 500,00	2 000,00	1 624,75
1/240000-400100	MATERIALBEITRÄGE KG Elternbeitrag	2221	3221	23	8 000,00	8 000,00	4 472,79	8 000,00	8 000,00	4 526,11
1/240000-451000	BEHEIZUNG	2221	3221	23	6 800,00	6 500,00	6 177,12	6 800,00	6 500,00	6 177,12
1/240000-454000	REINIGUNGSMITTEL	2221	3221	23	2 000,00	1 500,00	1 931,47	2 000,00	1 500,00	1 867,33
1/240000-456000	BÜROMATERIAL	2221	3221	23	700,00	600,00	395,24	700,00	600,00	395,24
1/240000-511000	BEZÜGE VB - ARBEITER	2211	3211	20	91 800,00	87 600,00	83 759,92	91 800,00	87 600,00	83 759,92
1/240000-523000	Geldbezüge der nicht ganzjährig beschäftigten Arbeiter	2211	3211	20		500,00			500,00	
1/240000-551000	Sachbezüge der ganzjährig beschäftigten Arbeiter	2213	3213		500,00	500,00	400,00	500,00	500,00	400,00
1/240000-565000	Mehrleistungsvergütungen und ÜST	2211	3211	20	300,00	300,00		300,00	300,00	

		MVAG			Ergebnisvoranschlag			Finanzierungsvoranschlag		
		EH	FH	QU	VA 2022	VA 2021	RA 2020	VA 2022	VA 2021	RA 2020
1/240000-569000	Sonstige Nebengebühren-Fahrtkostenzuschuss	2211	3211	20	500,00	500,00	760,14	500,00	500,00	760,14
1/240000-580000	Dienstgeberbeiträge zum Ausgleichsfonds für Familienbeihilfen	2212	3212	20	3 700,00	3 800,00	3 296,28	3 700,00	3 800,00	3 296,28
1/240000-582000	DGB SOZIALVERSICHERUNG VB	2212	3212	20	18 600,00	18 800,00	17 880,41	18 600,00	18 800,00	17 880,41
1/240000-591000	Dotierung von Rückstellungen für Abfertigungen	2214			600,00		1 183,39			
1/240000-600000	BELEUCHTUNG	2222	3222	24	2 000,00	2 000,00	1 553,82	2 000,00	2 000,00	1 553,82
1/240000-613000	Instandhaltung von Grundstückseinrichtungen, Spielplatz	2224	3224	24	800,00	4 300,00	478,92	800,00	4 300,00	561,59
1/240000-614000	INSTANDHALTUNG DER GEBÄUDE	2224	3224	24	2 000,00	2 700,00	1 844,89	2 000,00	2 700,00	1 844,89
1/240000-616000	INSTANDHALTUNG der Maschinen	2224	3224	24	1 200,00	800,00	758,09	1 200,00	800,00	758,09
1/240000-618000	INSTANDHALTUNG DER EINRICHTUNG, EDV	2224	3224	24	500,00	1 000,00	481,63	500,00	1 000,00	481,63
1/240000-621000	Sonstige TRANSPORTS durch BUSUNTERNEHMEN	2222	3222	24	36 500,00	35 500,00	25 303,34	36 500,00	35 500,00	25 303,34
1/240000-631000	TELEFONGEBÜHREN	2222	3222	24	800,00	800,00	563,53	800,00	800,00	563,53
1/240000-650000	KREDITZINSEN KG-WOHNUNG	2241	3241	25			0,41			0,41
1/240000-650100	ZINSEN DARLEHEN DACHGESCHOSSAU	2241	3241	25	5 600,00	6 100,00	6 550,86	5 600,00	6 100,00	6 550,86
1/240000-670000	VERSICHERUNGEN	2222	3222	24	2 300,00	2 000,00	1 961,91	2 300,00	2 000,00	1 961,91
1/240000-680000	Planmäßige Abschreibung	2226			15 500,00	15 000,00	15 513,63			
1/240000-710000	STEUERN UND ABGABEN	2225	3225	24	100,00	100,00	88,28	100,00	100,00	88,28
1/240000-711000	Gebühren für die Benützung von Gemeindeeinrichtungen	2225	3225	24	2 900,00	2 900,00	2 827,41	2 900,00	2 900,00	2 827,41
1/240000-723000	SONSTIGE AUSGABEN	2225	3225	24	300,00	300,00	3,45	300,00	300,00	3,45
1/240000-724000	REISEGEBÜHREN	2225	3225	24	300,00	400,00		300,00	400,00	
1/240000-728000	LEISTUNGSENTGELTE an Firmen	2225	3225	24	400,00	500,00	150,00	400,00	500,00	150,00
1/240000-728100	Lebensmittel etc. für Mittagess	2225	3225	24	500,00	700,00	192,43	500,00	700,00	192,43
1/240000-756000	Transfers an Finanzunternehmen-Abfertigungsversicherung	2233	3233	27	600,00	1 200,00	1 072,95	600,00	1 200,00	1 072,95
SU 22 / 32	Summe Aufwendungen / Auszahlungen operative Gebarung				208 300,00	206 900,00	181 235,38	192 200,00	191 900,00	164 601,89
SA 0 / SA 1	(0) Nettoergebnis (21 - 22) / (1) Geldfluss operative Gebarung (31 - 32)				-162 900,00	-164 400,00	-146 494,53	-149 400,00	-152 000,00	-134 351,27
SU 23	Summe Haushaltsrücklagen				0,00	0,00	0,00	0,00	0,00	0,00
SA00	Nettoergebnis nach Zuw./Entn. Haushaltsrücklagen (Saldo 0 +/- SU23)				-162 900,00	-164 400,00	-146 494,53			
Investive Gebarung										
2/240000+301000	Kapitaltransfers von Ländern		3331	33				1 000,00	500,00	
SU 33	Summe Einzahlungen investive Gebarung							1 000,00	500,00	0,00
1/240000-020000	Maschinen und maschinelle Anlagen		3414	41					3 800,00	
1/240000-042000	BETRIEBSAUSSTATTUNG, MÖBEL		3415	41				3 500,00	1 000,00	
SU 34	Summe Auszahlungen investive Gebarung							3 500,00	4 800,00	0,00

		MVAG			Ergebnisvoranschlag			Finanzierungsvoranschlag		
		EH	FH	QU	VA 2022	VA 2021	RA 2020	VA 2022	VA 2021	RA 2020
SA2	Saldo (2) Geldfluss aus der Investiven Gebarung (33 – 34)							-2 500,00	-4 300,00	0,00
SA3	Saldo (3) Nettofinanzierungssaldo (Saldo 1 + Saldo 2)							-151 900,00	-156 300,00	-134 351,27
Finanzierungstätigkeit										
SU 35	Summe Einzahlungen aus der Finanzierungstätigkeit							0,00	0,00	0,00
1/240000-344000	TILGUNG v. DARLEHEN - LAND KG-Wohnung		3611	64						165,96
1/240000-346000	TILGUNG DARLEHEN DACHGESCHOSSAUSBAU		3614	65				22 300,00	22 300,00	22 222,22
SU 36	Summe Auszahlungen aus der Finanzierungstätigkeit							22 300,00	22 300,00	22 388,18
SA4	Saldo (4) Geldfluss aus der Finanzierungstätigkeit (35 – 36)							-22 300,00	-22 300,00	-22 388,18
SA5	Saldo (5) Geldfluss aus der voranschlagswirksamen Gebarung (Saldo 3 + Saldo 4)							-174 200,00	-178 600,00	-156 739,45
240100	Kindergärten-Tagesbetreuung									
Operative Gebarung										
2/240100+804100	Veräußerungen von Amts-, Betriebs- und Geschäftsausstattung	2116		31				250,00		
2/240100+808000	Veräußerung von bezogenen Lebensmitteln (Mittagessen)	2116	3116	16	200,00	400,00	9,56	200,00	400,00	9,56
2/240100+813000	Erträge aus der Auflösung von Investitionszuschüssen (Kapitaltransfers)	2127			3 700,00	3 700,00	3 700,00			
2/240100+816100	Kostenbeiträge Eltern für Tagesbetreuung	2114	3114	13	2 000,00	2 500,00	3 362,81	2 000,00	2 500,00	1 769,90
2/240100+827000	Personalkostenbeitrag/Trägerförderung Land	2116	3116	18	14 400,00	14 400,00	14 421,00	14 400,00	14 400,00	14 421,00
2/240100+868000	Bastelbeiträge Elternbeiträge	2124	3124	16	1 500,00	1 300,00	494,71	1 500,00	1 300,00	356,65
SU 21 / 31	Summe Erträge / Einzahlungen operative Gebarung				21 800,00	22 300,00	22 238,08	18 100,00	18 600,00	16 557,11
1/240100-400000	Geringwertige Wirtschaftsgüter (GWG)	2221	3221	23	1 000,00	1 000,00	454,69	1 000,00	1 000,00	454,69
1/240100-400100	Materialbeiträge Tagesbetreuung	2221	3221	23	1 400,00	1 300,00	1 016,95	1 400,00	1 300,00	1 016,95
1/240100-454000	Reinigungsmittel Tagesbetreuung	2221	3221	23	400,00	400,00	420,51	400,00	400,00	420,51
1/240100-510000	Bezüge für Personal Tagesbetreuung	2211	3211	20	47 800,00	46 500,00	44 609,76	47 800,00	46 500,00	44 609,76
1/240100-523000	Aushilfen Tagesbetreuung	2211	3211	20	200,00	300,00		200,00	300,00	
1/240100-550000	Sachbezüge der ganzjährig beschäftigten Angestellten	2213	3213		200,00	200,00	160,00	200,00	200,00	160,00
1/240100-565000	Mehrleistungsvergütungen und ÜST	2211	3211	20	100,00	300,00		100,00	300,00	
1/240100-569000	Sonstige Nebengebühren	2211	3211	20	200,00			200,00		
1/240100-580000	Dienstgeberbeiträge zum Ausgleichsfonds für Familienbeihilfen	2212	3212	20	2 000,00	2 000,00	1 739,76	2 000,00	2 000,00	1 739,76
1/240100-582000	DGB SOZIALVERSICHERUNG VB	2212	3212	20	10 200,00	10 100,00	9 567,14	10 200,00	10 100,00	9 567,14
1/240100-618000	Instandhaltung Einrichtung Tagesbetreuung, EDV	2224	3224	24	200,00	300,00	57,00	200,00	300,00	57,00
1/240100-680000	Planmäßige Abschreibung	2226			3 400,00	3 400,00	3 381,46			
1/240100-724000	Reisegebühren	2225	3225	24	300,00	400,00		300,00	400,00	

		MVAG			Ergebnisvoranschlag			Finanzierungsvoranschlag		
		EH	FH	QU	VA 2022	VA 2021	RA 2020	VA 2022	VA 2021	RA 2020
1/240100-728000	Schulung für Tagesbetreuerinnen	2225	3225	24	600,00	1 000,00		600,00	1 000,00	
1/240100-728100	Mittagessen für Tagesbetreuung	2225	3225	24	300,00	400,00	9,82	300,00	400,00	9,82
SU 22 / 32	Summe Aufwendungen / Auszahlungen operative Gebarung				68 300,00	67 600,00	61 417,09	64 900,00	64 200,00	58 035,63
SA 0 / SA 1	(0) Nettoergebnis (21 - 22) / (1) Geldfluss operative Gebarung (31 - 32)				-46 500,00	-45 300,00	-39 179,01	-46 800,00	-45 600,00	-41 478,52
SU 23	Summe Haushaltsrücklagen				0,00	0,00	0,00	0,00	0,00	0,00
SA00	Nettoergebnis nach Zuw./Entn. Haushaltsrücklagen (Saldo 0 +/- SU23)				-46 500,00	-45 300,00	-39 179,01			
Investive Gebarung										
2/240100+804100	Veräußerungen von Amts-, Betriebs- und Geschäftsausstattung		3315	31						250,00
SU 33	Summe Einzahlungen investive Gebarung							0,00	0,00	250,00
1/240100-042000	BETRIEBSAUSSTATTUNG Tagesbetreuung		3415	41						1 464,69
SU 34	Summe Auszahlungen investive Gebarung							0,00	0,00	1 464,69
SA2	Saldo (2) Geldfluss aus der Investiven Gebarung (33 - 34)							0,00	0,00	-1 214,69
SA3	Saldo (3) Nettofinanzierungssaldo (Saldo 1 + Saldo 2)							-46 800,00	-45 600,00	-42 693,21
Finanzierungstätigkeit										
SU 35	Summe Einzahlungen aus der Finanzierungstätigkeit							0,00	0,00	0,00
SU 36	Summe Auszahlungen aus der Finanzierungstätigkeit							0,00	0,00	0,00
SA4	Saldo (4) Geldfluss aus der Finanzierungstätigkeit (35 - 36)							0,00	0,00	0,00
SA5	Saldo (5) Geldfluss aus der voranschlagswirksamen Gebarung (Saldo 3 + Saldo 4)							-46 800,00	-45 600,00	-42 693,21
25 Außerschulische Jugendberufshilfe										
259 Sonstige Einrichtungen und Maßnahmen										
259000 Sonstige Einrichtungen und Maßnahmen										
Operative Gebarung										
2/259000+861100	ERSÄTZE des Landes	2121	3121	15		100,00			100,00	
SU 21 / 31	Summe Erträge / Einzahlungen operative Gebarung				0,00	100,00	0,00	0,00	100,00	0,00
1/259000-757000	Maßnahmen Jugendpartnergemeinde - Ferienspiele	2234	3234	27	2 200,00	2 000,00	1 952,57	2 200,00	2 000,00	1 952,57
SU 22 / 32	Summe Aufwendungen / Auszahlungen operative Gebarung				2 200,00	2 000,00	1 952,57	2 200,00	2 000,00	1 952,57
SA 0 / SA 1	(0) Nettoergebnis (21 - 22) / (1) Geldfluss operative Gebarung (31 - 32)				-2 200,00	-1 900,00	-1 952,57	-2 200,00	-1 900,00	-1 952,57
SU 23	Summe Haushaltsrücklagen				0,00	0,00	0,00	0,00	0,00	0,00
SA00	Nettoergebnis nach Zuw./Entn. Haushaltsrücklagen (Saldo 0 +/- SU23)				-2 200,00	-1 900,00	-1 952,57			
Investive Gebarung										
SU 33	Summe Einzahlungen investive Gebarung							0,00	0,00	0,00
SU 34	Summe Auszahlungen investive Gebarung							0,00	0,00	0,00
SA2	Saldo (2) Geldfluss aus der Investiven Gebarung (33 - 34)							0,00	0,00	0,00
SA3	Saldo (3) Nettofinanzierungssaldo (Saldo 1 + Saldo 2)							-2 200,00	-1 900,00	-1 952,57

	MVAG EH	MVAG FH	QU	Ergebnisvoranschlag			Finanzierungsvoranschlag			
				VA 2022	VA 2021	RA 2020	VA 2022	VA 2021	RA 2020	
Finanzierungstätigkeit										
SU 35							0,00	0,00	0,00	
	Summe Einzahlungen aus der Finanzierungstätigkeit									
SU 36							0,00	0,00	0,00	
	Summe Auszahlungen aus der Finanzierungstätigkeit									
SA4							0,00	0,00	0,00	
	Saldo (4) Geldfluss aus der Finanzierungstätigkeit (35 – 36)									
SA5							-2 200,00	-1 900,00	-1 952,57	
	Saldo (5) Geldfluss aus der voranschlagswirksamen Gebarung (Saldo 3 + Saldo 4)									
26 Sport und außerschulische Leibeserziehung										
262	Sportplätze									
262000	Sportplätze									
Operative Gebarung										
2/262000+811000	ERLÖSE aus Betriebskostenanteilen	2115	3115	14	4 700,00	4 200,00	4 000,00	4 700,00	4 200,00	3 000,00
2/262000+813000	Erträge aus der Auflösung von Investitionszuschüssen (Kapitaltransfers)	2127			5 000,00	5 000,00	5 048,73			
2/262000+828100	Sonstige Erträge - Schadenersatz Versicherungen	2116	3116	18			1 754,14			1 754,14
SU 21 / 31	Summe Erträge / Einzahlungen operative Gebarung				9 700,00	9 200,00	10 802,87	4 700,00	4 200,00	4 754,14
1/262000-400000	Geringwertige Wirtschaftsgüter (GWG)	2221	3221	23	600,00	700,00	232,56	600,00	700,00	232,56
1/262000-451000	BEHEIZUNG	2221	3221	23	2 600,00	2 600,00	2 564,88	2 600,00	2 600,00	2 564,88
1/262000-600000	STROM FÜR FLUTLICHTANLAGE	2222	3222	24	2 300,00	2 200,00	1 719,25	2 300,00	2 200,00	1 719,25
1/262000-600100	STROM für Klubhaus	2222	3222	24	1 800,00	1 700,00	1 597,97	1 800,00	1 700,00	1 597,97
1/262000-613000	INSTANDHALTUNG d. SPORTANLAGEN	2224	3224	24	4 000,00	4 000,00	5 410,17	4 000,00	4 000,00	5 410,17
1/262000-614000	INSTANDHALTUNG KLUBHAUS	2224	3224	24	600,00	600,00	2 083,75	600,00	600,00	2 083,75
1/262000-619000	INSTANDHALTUNG d. Flutlichtanlage	2224	3224	24	500,00	500,00	956,18	500,00	500,00	956,18
1/262000-631000	INTERNET öffentliches Wlan	2222	3222	24	1 200,00	1 100,00		1 200,00	1 100,00	
1/262000-670000	VERSICHERUNGEN	2222	3222	24	700,00	600,00	489,40	700,00	600,00	489,40
1/262000-680000	Planmäßige Abschreibung	2226			12 500,00	12 500,00	12 465,53			
1/262000-711000	Gebühren für die Benützung von Gemeindeeinrichtungen	2225	3225	24	1 800,00	1 700,00	1 524,18	1 800,00	1 700,00	1 524,18
SU 22 / 32	Summe Aufwendungen / Auszahlungen operative Gebarung				28 600,00	28 200,00	29 043,87	16 100,00	15 700,00	16 578,34
SA 0 / SA 1	(0) Nettoergebnis (21 - 22) / (1) Geldfluss operative Gebarung (31 – 32)				-18 900,00	-19 000,00	-18 241,00	-11 400,00	-11 500,00	-11 824,20
SU 23	Summe Haushaltsrücklagen				0,00	0,00	0,00	0,00	0,00	0,00
SA00	Nettoergebnis nach Zuw./Entn. Haushaltsrücklagen (Saldo 0 +/- SU23)				-18 900,00	-19 000,00	-18 241,00			
Investive Gebarung										
SU 33	Summe Einzahlungen investive Gebarung						0,00	0,00	0,00	
SU 34	Summe Auszahlungen investive Gebarung						0,00	0,00	0,00	
SA2	Saldo (2) Geldfluss aus der Investiven Gebarung (33 – 34)						0,00	0,00	0,00	
SA3	Saldo (3) Nettofinanzierungssaldo (Saldo 1 + Saldo 2)						-11 400,00	-11 500,00	-11 824,20	

	MVAG	MVAG	QU	Ergebnisvoranschlag			Finanzierungsvoranschlag			
				EH	FH		VA 2022	VA 2021	RA 2020	VA 2022
Finanzierungstätigkeit										
SU 35										
SU 36										
SA4										
SA5										
262100										
Operative Gebarung										
6/262100+829910	Zuführung aus der operativen Gebarung (Darstellung)	2116	3116	18	5 000,00				5 000,00	
6/262100+871000	Gemeinde-Bedarfszuweisungsmittel	2121	3121	33	80 000,00				80 000,00	
SU 21 / 31	Summe Erträge / Einzahlungen operative Gebarung				85 000,00	0,00	0,00		85 000,00	0,00
1/262100-400000	Geringwertige Wirtschaftsgüter (GWG)	2221	3221	23	100,00				100,00	
1/262100-600000	Energiebezüge	2222	3222	24	300,00				300,00	
1/262100-670000	Versicherungen	2222	3222	24	300,00				300,00	
1/262100-711000	Gebühren für die Benützung von Gemeindeeinrichtungen und Anlagen gemäß FAG	2225	3225	24	300,00				300,00	
SU 22 / 32	Summe Aufwendungen / Auszahlungen operative Gebarung				1 000,00	0,00	0,00		1 000,00	0,00
SA 0 / SA 1	(0) Nettoergebnis (21 - 22) / (1) Geldfluss operative Gebarung (31 - 32)				84 000,00	0,00	0,00		84 000,00	0,00
SU 23	Summe Haushaltsrücklagen				0,00	0,00	0,00		0,00	0,00
SA00	Nettoergebnis nach Zuw./Entn. Haushaltsrücklagen (Saldo 0 +/- SU23)				84 000,00	0,00	0,00			
Investive Gebarung										
6/262100+301000	Kapitaltransfers von Ländern		3331	33					40 000,00	
6/262100+307000	Kapitaltransfers von Sportunion		3334	34					15 000,00	
6/262100+307100	Kapitaltransfers von Vereinen		3334	34					60 000,00	
SU 33	Summe Einzahlungen investive Gebarung								115 000,00	0,00
5/262100-006000	Sonstige Grundstückseinrichtungen		3412	40					10 000,00	
5/262100-010000	Gebäude und Bauten		3413	40					170 000,00	
5/262100-042000	Amts-, Betriebs- und Geschäftsausstattung		3415	41					20 000,00	
SU 34	Summe Auszahlungen investive Gebarung								200 000,00	0,00
SA2	Saldo (2) Geldfluss aus der Investiven Gebarung (33 - 34)								-85 000,00	0,00
SA3	Saldo (3) Nettofinanzierungssaldo (Saldo 1 + Saldo 2)								-1 000,00	0,00
Finanzierungstätigkeit										
SU 35	Summe Einzahlungen aus der Finanzierungstätigkeit								0,00	0,00
SU 36	Summe Auszahlungen aus der Finanzierungstätigkeit								0,00	0,00
SA4	Saldo (4) Geldfluss aus der Finanzierungstätigkeit (35 - 36)								0,00	0,00

		MVAG			Ergebnisvoranschlag			Finanzierungsvoranschlag		
		EH	FH	QU	VA 2022	VA 2021	RA 2020	VA 2022	VA 2021	RA 2020
SA5	Saldo (5) Geldfluss aus der voranschlagswirksamen Gebarung (Saldo 3 + Saldo 4)							-1 000,00	0,00	0,00
265	Tennisplätze und –hallen									
265000	Tennisplätze und -hallen									
Operative Gebarung										
6/265000+829910	Zuführung vom operativen Haushalt	2116	3116	18		15 000,00			15 000,00	
SU 21 / 31	Summe Erträge / Einzahlungen operative Gebarung				0,00	15 000,00	0,00	0,00	15 000,00	0,00
1/265000-613000	INSTANDHALTUNG d. Tennisplätze	2224	3224	24		1 500,00			1 500,00	
1/265000-614000	INSTANDHALTUNG d. KLUBHAUSES	2224	3224	24	200,00	200,00		200,00	200,00	
SU 22 / 32	Summe Aufwendungen / Auszahlungen operative Gebarung				200,00	1 700,00	0,00	200,00	1 700,00	0,00
SA 0 / SA 1	(0) Nettoergebnis (21 - 22) / (1) Geldfluss operative Gebarung (31 – 32)				-200,00	13 300,00	0,00	-200,00	13 300,00	0,00
SU 23	Summe Haushaltsrücklagen				0,00	0,00	0,00	0,00	0,00	0,00
SA00	Nettoergebnis nach Zuw./Entn. Haushaltsrücklagen (Saldo 0 +/- SU23)				-200,00	13 300,00	0,00	0,00	0,00	0,00
Investive Gebarung										
6/265000+301000	Kapitaltransfers von Ländern, Landesfonds und Landeskammern		3331	33					4 000,00	
6/265000+307000	Kapitaltransfers Interessentenbeiträge/Eigenleistung u. UNION		3334	34					1 000,00	
SU 33	Summe Einzahlungen investive Gebarung							0,00	5 000,00	0,00
5/265000-006000	Errichtung-Grundsanie rung 2 Tennisplätze		3412	40					20 000,00	
SU 34	Summe Auszahlungen investive Gebarung							0,00	20 000,00	0,00
SA2	Saldo (2) Geldfluss aus der Investiven Gebarung (33 – 34)							0,00	-15 000,00	0,00
SA3	Saldo (3) Nettofinanzierungssaldo (Saldo 1 + Saldo 2)							-200,00	-1 700,00	0,00
Finanzierungstätigkeit										
SU 35	Summe Einzahlungen aus der Finanzierungstätigkeit							0,00	0,00	0,00
SU 36	Summe Auszahlungen aus der Finanzierungstätigkeit							0,00	0,00	0,00
SA4	Saldo (4) Geldfluss aus der Finanzierungstätigkeit (35 – 36)							0,00	0,00	0,00
SA5	Saldo (5) Geldfluss aus der voranschlagswirksamen Gebarung (Saldo 3 + Saldo 4)							-200,00	-1 700,00	0,00
269	Sonstige Einrichtungen und Maßnahmen									
269000	Sonstige Einrichtungen und Maßnahmen									
Operative Gebarung										
SU 21 / 31	Summe Erträge / Einzahlungen operative Gebarung				0,00	0,00	0,00	0,00	0,00	0,00
1/269000-757000	SUBVENTIONEN AN SPORTVEREINE	2234	3234	27	4 800,00	4 800,00	4 522,00	4 800,00	4 800,00	4 522,00
SU 22 / 32	Summe Aufwendungen / Auszahlungen operative Gebarung				4 800,00	4 800,00	4 522,00	4 800,00	4 800,00	4 522,00
SA 0 / SA 1	(0) Nettoergebnis (21 - 22) / (1) Geldfluss operative Gebarung (31 – 32)				-4 800,00	-4 800,00	-4 522,00	-4 800,00	-4 800,00	-4 522,00
SU 23	Summe Haushaltsrücklagen				0,00	0,00	0,00	0,00	0,00	0,00
SA00	Nettoergebnis nach Zuw./Entn. Haushaltsrücklagen (Saldo 0 +/- SU23)				-4 800,00	-4 800,00	-4 522,00	0,00	0,00	0,00

	MVAG EH	MVAG FH	QU	Ergebnisvoranschlag			Finanzierungsvoranschlag		
				VA 2022	VA 2021	RA 2020	VA 2022	VA 2021	RA 2020
Investive Gebarung									
SU 33							0,00	0,00	0,00
SU 34							0,00	0,00	0,00
SA2							0,00	0,00	0,00
SA3							-4 800,00	-4 800,00	-4 522,00
Finanzierungstätigkeit									
SU 35							0,00	0,00	0,00
SU 36							0,00	0,00	0,00
SA4							0,00	0,00	0,00
SA5							-4 800,00	-4 800,00	-4 522,00
28 Forschung und Wissenschaft									
282 Studienbeihilfen									
282000 Studienbeihilfen									
Operative Gebarung									
SU 21 / 31				0,00	0,00	0,00	0,00	0,00	0,00
1/282000-768000				1 900,00	1 900,00	1 650,00	1 900,00	1 900,00	1 650,00
SU 22 / 32				1 900,00	1 900,00	1 650,00	1 900,00	1 900,00	1 650,00
SA 0 / SA 1				-1 900,00	-1 900,00	-1 650,00	-1 900,00	-1 900,00	-1 650,00
SU 23				0,00	0,00	0,00	0,00	0,00	0,00
SA00				-1 900,00	-1 900,00	-1 650,00			
Investive Gebarung									
SU 33							0,00	0,00	0,00
SU 34							0,00	0,00	0,00
SA2							0,00	0,00	0,00
SA3							-1 900,00	-1 900,00	-1 650,00
Finanzierungstätigkeit									
SU 35							0,00	0,00	0,00
SU 36							0,00	0,00	0,00
SA4							0,00	0,00	0,00
SA5							-1 900,00	-1 900,00	-1 650,00

	MVAG EH	MVAG FH	QU	Ergebnisvoranschlag			Finanzierungsvoranschlag		
				VA 2022	VA 2021	RA 2020	VA 2022	VA 2021	RA 2020
3 Kunst, Kultur und Kultus									
32	Musik und darstellende Kunst								
320	Ausbildung in Musik und darstellender Kunst								
320000	Ausbildung in Musik und darstellender Kunst								
Operative Gebarung									
SU 21 / 31	Summe Erträge / Einzahlungen operative Gebarung			0,00	0,00	0,00	0,00	0,00	0,00
1/320000-700000	Miet- und Pachtaufwand Pfarrheim-Musikschule	2223	3223	24	300,00	300,00		300,00	300,00
1/320000-723000	SONSTIGE AUSGABEN - MUSIKSCHULE	2225	3225	24	100,00	300,00		100,00	300,00
1/320000-752000	BEITRÄGE an Musikschulverbände	2231	3231	26	114 200,00	117 900,00	94 982,00	114 200,00	117 900,00
SU 22 / 32	Summe Aufwendungen / Auszahlungen operative Gebarung				114 600,00	118 500,00	94 982,00	114 600,00	118 500,00
SA 0 / SA 1	(0) Nettoergebnis (21 - 22) / (1) Geldfluss operative Gebarung (31 – 32)				-114 600,00	-118 500,00	-94 982,00	-114 600,00	-118 500,00
SU 23	Summe Haushaltsrücklagen				0,00	0,00	0,00	0,00	0,00
SA00	Nettoergebnis nach Zuw./Entn. Haushaltsrücklagen (Saldo 0 +/- SU23)				-114 600,00	-118 500,00	-94 982,00		
Investive Gebarung									
SU 33	Summe Einzahlungen investive Gebarung						0,00	0,00	0,00
SU 34	Summe Auszahlungen investive Gebarung						0,00	0,00	0,00
SA2	Saldo (2) Geldfluss aus der Investiven Gebarung (33 – 34)						0,00	0,00	0,00
SA3	Saldo (3) Nettofinanzierungssaldo (Saldo 1 + Saldo 2)						-114 600,00	-118 500,00	-94 982,00
Finanzierungstätigkeit									
SU 35	Summe Einzahlungen aus der Finanzierungstätigkeit						0,00	0,00	0,00
SU 36	Summe Auszahlungen aus der Finanzierungstätigkeit						0,00	0,00	0,00
SA4	Saldo (4) Geldfluss aus der Finanzierungstätigkeit (35 – 36)						0,00	0,00	0,00
SA5	Saldo (5) Geldfluss aus der voranschlagswirksamen Gebarung (Saldo 3 + Saldo 4)						-114 600,00	-118 500,00	-94 982,00
321	Einrichtungen der Musikpflege								
321000	Einrichtungen der Musikpflege								
Operative Gebarung									
2/321000+813000	Erträge aus der Auflösung von Investitionszuschüssen (Kapitaltransfers)	2127			1 800,00	1 800,00	1 798,63		
SU 21 / 31	Summe Erträge / Einzahlungen operative Gebarung				1 800,00	1 800,00	1 798,63	0,00	0,00
1/321000-451000	BEHEIZUNG	2221	3221	23	1 300,00	1 200,00	1 468,50	1 300,00	1 200,00
1/321000-600000	BELEUCHTUNG	2222	3222	24	900,00	900,00	836,27	900,00	900,00
1/321000-614000	Instandhaltung von Musikheim	2224	3224	24	300,00	300,00		300,00	300,00
1/321000-631000	TELEFONGEBÜHR	2222	3222	24	100,00	100,00	99,15	100,00	100,00
1/321000-670000	VERSICHERUNG	2222	3222	24	600,00	600,00	450,00	600,00	600,00

		MVAG			Ergebnisvoranschlag			Finanzierungsvoranschlag		
		EH	FH	QU	VA 2022	VA 2021	RA 2020	VA 2022	VA 2021	RA 2020
1/321000-680000	Planmäßige Abschreibung	2226			7 000,00	7 000,00	6 982,67			
1/321000-711000	Gebühren für die Benützung von Gemeindeeinrichtungen	2225	3225	24	1 300,00	1 200,00	1 173,74	1 300,00	1 200,00	1 173,74
1/321000-757000	AUFWENDUNGEN FÜR MUSIKKAPELLE	2234	3234	27	700,00	700,00	294,10	700,00	700,00	294,10
1/321000-777000	SUBVENTIONEN für ANSCHAFFUNGEN MUSIK	2234		44	3 500,00	5 000,00	3 500,00			
SU 22 / 32	Summe Aufwendungen / Auszahlungen operative Gebarung				15 700,00	17 000,00	14 804,43	5 200,00	5 000,00	4 321,76
SA 0 / SA 1	(0) Nettoergebnis (21 - 22) / (1) Geldfluss operative Gebarung (31 - 32)				-13 900,00	-15 200,00	-13 005,80	-5 200,00	-5 000,00	-4 321,76
SU 23	Summe Haushaltsrücklagen				0,00	0,00	0,00	0,00	0,00	0,00
SA00	Nettoergebnis nach Zuw./Entn. Haushaltsrücklagen (Saldo 0 +/- SU23)				-13 900,00	-15 200,00	-13 005,80			
Investive Gebarung										
SU 33	Summe Einzahlungen investive Gebarung							0,00	0,00	0,00
1/321000-777000	SUBVENTIONEN für ANSCHAFFUNGEN MUSIK		3434	44				3 500,00	5 000,00	3 500,00
SU 34	Summe Auszahlungen investive Gebarung							3 500,00	5 000,00	3 500,00
SA2	Saldo (2) Geldfluss aus der Investiven Gebarung (33 - 34)							-3 500,00	-5 000,00	-3 500,00
SA3	Saldo (3) Nettofinanzierungssaldo (Saldo 1 + Saldo 2)							-8 700,00	-10 000,00	-7 821,76
Finanzierungstätigkeit										
SU 35	Summe Einzahlungen aus der Finanzierungstätigkeit							0,00	0,00	0,00
SU 36	Summe Auszahlungen aus der Finanzierungstätigkeit							0,00	0,00	0,00
SA4	Saldo (4) Geldfluss aus der Finanzierungstätigkeit (35 - 36)							0,00	0,00	0,00
SA5	Saldo (5) Geldfluss aus der voranschlagswirksamen Gebarung (Saldo 3 + Saldo 4)							-8 700,00	-10 000,00	-7 821,76
324	Maßnahmen zur Förderung der darstellenden Kunst									
324000	Maßnahmen zur Förderung der darstellenden Kunst									
Operative Gebarung										
SU 21 / 31	Summe Erträge / Einzahlungen operative Gebarung				0,00	0,00	0,00	0,00	0,00	0,00
1/324000-757000	SUBVENTION an VOLKSTANZGRUPPE	2234	3234	27	300,00	300,00		300,00	300,00	
SU 22 / 32	Summe Aufwendungen / Auszahlungen operative Gebarung				300,00	300,00	0,00	300,00	300,00	0,00
SA 0 / SA 1	(0) Nettoergebnis (21 - 22) / (1) Geldfluss operative Gebarung (31 - 32)				-300,00	-300,00	0,00	-300,00	-300,00	0,00
SU 23	Summe Haushaltsrücklagen				0,00	0,00	0,00	0,00	0,00	0,00
SA00	Nettoergebnis nach Zuw./Entn. Haushaltsrücklagen (Saldo 0 +/- SU23)				-300,00	-300,00	0,00			
Investive Gebarung										
SU 33	Summe Einzahlungen investive Gebarung							0,00	0,00	0,00
SU 34	Summe Auszahlungen investive Gebarung							0,00	0,00	0,00
SA2	Saldo (2) Geldfluss aus der Investiven Gebarung (33 - 34)							0,00	0,00	0,00
SA3	Saldo (3) Nettofinanzierungssaldo (Saldo 1 + Saldo 2)							-300,00	-300,00	0,00

	MVAG EH	MVAG FH	QU	Ergebnisvoranschlag			Finanzierungsvoranschlag			
				VA 2022	VA 2021	RA 2020	VA 2022	VA 2021	RA 2020	
Finanzierungstätigkeit										
SU 35	Summe Einzahlungen aus der Finanzierungstätigkeit						0,00	0,00	0,00	
SU 36	Summe Auszahlungen aus der Finanzierungstätigkeit						0,00	0,00	0,00	
SA4	Saldo (4) Geldfluss aus der Finanzierungstätigkeit (35 – 36)						0,00	0,00	0,00	
SA5	Saldo (5) Geldfluss aus der voranschlagswirksamen Gebarung (Saldo 3 + Saldo 4)						-300,00	-300,00	0,00	
36	Heimspflege									
361	Nichtwissenschaftliche Archive									
361000	Nichtwissenschaftliche Archive									
Operative Gebarung										
2/361000+808000	VERKAUF von CHRONIKEN	2116	3116	16	100,00	100,00	58,00	100,00	100,00	58,00
2/361000+810000	Erträge aus Mitgliedsbeiträgen - Bücherei	2114	3114	13			808,00			808,00
2/361000+813000	Erträge aus der Auflösung von Investitionszuschüssen (Kapitaltransfers)	2127			400,00	400,00	447,70			
2/361000+861000	Zuschüsse für Gemeindebücherei	2121	3121	15	900,00	900,00	800,00	900,00	900,00	800,00
SU 21 / 31	Summe Erträge / Einzahlungen operative Gebarung				1 400,00	1 400,00	2 113,70	1 000,00	1 000,00	1 666,00
1/361000-400000	Geringwertige Wirtschaftsgüter (GWG)	2221	3221	23		800,00			800,00	
1/361000-451000	Beheizung Bücherei	2221	3221	23	400,00	300,00	367,12	400,00	300,00	367,12
1/361000-457000	BÜCHERANKAUF GEMEINDEBÜCHEREI	2221	3221	23	2 000,00	2 000,00	2 877,98	2 000,00	2 000,00	2 633,23
1/361000-600000	Beleuchtung Bücherei	2222	3222	24	300,00	300,00	334,61	300,00	300,00	334,61
1/361000-618000	Instandhaltung Betriebsausstattung Gemeindebücherei	2224	3224	24	200,00	200,00		200,00	200,00	
1/361000-631000	Telefongebühr/Internet Bücherei	2222	3222	24	100,00	100,00	99,15	100,00	100,00	99,15
1/361000-680000	Planmäßige Abschreibung	2226			2 000,00	2 000,00	2 075,55			
1/361000-711000	Gebühren für die Benützung von Gemeindeeinrichtungen	2225	3225	24	300,00	300,00	308,40	300,00	300,00	308,40
1/361000-723000	Sonstige Ausgaben für Bücherei	2225	3225	24	500,00	500,00	253,20	500,00	500,00	253,20
1/361000-725000	Bibliothekserfordernisse	2225	3225	24	500,00	500,00	474,96	500,00	500,00	474,96
1/361000-728000	VERFASSUNG VON CHRONIKEN	2225	3225	24	100,00	100,00		100,00	100,00	
SU 22 / 32	Summe Aufwendungen / Auszahlungen operative Gebarung				6 400,00	7 100,00	6 790,97	4 400,00	5 100,00	4 470,67
SA 0 / SA 1	(0) Nettoergebnis (21 - 22) / (1) Geldfluss operative Gebarung (31 – 32)				-5 000,00	-5 700,00	-4 677,27	-3 400,00	-4 100,00	-2 804,67
SU 23	Summe Haushaltsrücklagen				0,00	0,00	0,00	0,00	0,00	0,00
SA00	Nettoergebnis nach Zuw./Entn. Haushaltsrücklagen (Saldo 0 +/- SU23)				-5 000,00	-5 700,00	-4 677,27			
Investive Gebarung										
SU 33	Summe Einzahlungen investive Gebarung						0,00	0,00	0,00	0,00
SU 34	Summe Auszahlungen investive Gebarung						0,00	0,00	0,00	0,00
SA2	Saldo (2) Geldfluss aus der Investiven Gebarung (33 – 34)						0,00	0,00	0,00	0,00

	MVAG EH	MVAG FH	QU	Ergebnisvoranschlag			Finanzierungsvoranschlag		
				VA 2022	VA 2021	RA 2020	VA 2022	VA 2021	RA 2020
SA3	Saldo (3) Nettofinanzierungssaldo (Saldo 1 + Saldo 2)						-3 400,00	-4 100,00	-2 804,67
Finanzierungstätigkeit									
SU 35	Summe Einzahlungen aus der Finanzierungstätigkeit						0,00	0,00	0,00
SU 36	Summe Auszahlungen aus der Finanzierungstätigkeit						0,00	0,00	0,00
SA4	Saldo (4) Geldfluss aus der Finanzierungstätigkeit (35 – 36)						0,00	0,00	0,00
SA5	Saldo (5) Geldfluss aus der voranschlagswirksamen Gebarung (Saldo 3 + Saldo 4)						-3 400,00	-4 100,00	-2 804,67
362 Denkmalpflege									
362000 Denkmalpflege									
Operative Gebarung									
SU 21 / 31	Summe Erträge / Einzahlungen operative Gebarung			0,00	0,00	0,00	0,00	0,00	0,00
1/362000-619000	INSTANDHALTUNG VON DENKMÄLERN	2224	3224 24	100,00	100,00		100,00	100,00	
SU 22 / 32	Summe Aufwendungen / Auszahlungen operative Gebarung			100,00	100,00	0,00	100,00	100,00	0,00
SA 0 / SA 1	(0) Nettoergebnis (21 - 22) / (1) Geldfluss operative Gebarung (31 – 32)			-100,00	-100,00	0,00	-100,00	-100,00	0,00
SU 23	Summe Haushaltsrücklagen			0,00	0,00	0,00	0,00	0,00	0,00
SA00	Nettoergebnis nach Zuw./Entn. Haushaltsrücklagen (Saldo 0 +/- SU23)			-100,00	-100,00	0,00			
Investive Gebarung									
SU 33	Summe Einzahlungen investive Gebarung						0,00	0,00	0,00
SU 34	Summe Auszahlungen investive Gebarung						0,00	0,00	0,00
SA2	Saldo (2) Geldfluss aus der Investiven Gebarung (33 – 34)						0,00	0,00	0,00
SA3	Saldo (3) Nettofinanzierungssaldo (Saldo 1 + Saldo 2)						-100,00	-100,00	0,00
Finanzierungstätigkeit									
SU 35	Summe Einzahlungen aus der Finanzierungstätigkeit						0,00	0,00	0,00
SU 36	Summe Auszahlungen aus der Finanzierungstätigkeit						0,00	0,00	0,00
SA4	Saldo (4) Geldfluss aus der Finanzierungstätigkeit (35 – 36)						0,00	0,00	0,00
SA5	Saldo (5) Geldfluss aus der voranschlagswirksamen Gebarung (Saldo 3 + Saldo 4)						-100,00	-100,00	0,00
363 Altstadterhaltung und Ortsbildpflege									
363000 Altstadterhaltung und Ortsbildpflege									
Operative Gebarung									
SU 21 / 31	Summe Erträge / Einzahlungen operative Gebarung			0,00	0,00	0,00	0,00	0,00	0,00
1/363000-728000	ORTSBILDPFLEGE	2225	3225 24	2 500,00	3 000,00	3 058,70	2 500,00	3 000,00	2 870,30
SU 22 / 32	Summe Aufwendungen / Auszahlungen operative Gebarung			2 500,00	3 000,00	3 058,70	2 500,00	3 000,00	2 870,30
SA 0 / SA 1	(0) Nettoergebnis (21 - 22) / (1) Geldfluss operative Gebarung (31 – 32)			-2 500,00	-3 000,00	-3 058,70	-2 500,00	-3 000,00	-2 870,30
SU 23	Summe Haushaltsrücklagen			0,00	0,00	0,00	0,00	0,00	0,00
SA00	Nettoergebnis nach Zuw./Entn. Haushaltsrücklagen (Saldo 0 +/- SU23)			-2 500,00	-3 000,00	-3 058,70			

	MVAG	MVAG	QU	Ergebnisvoranschlag			Finanzierungsvoranschlag			
				EH	FH	VA 2022	VA 2021	RA 2020	VA 2022	VA 2021
Investive Gebarung										
SU 33								0,00	0,00	0,00
SU 34								0,00	0,00	0,00
SA2								0,00	0,00	0,00
SA3								-2 500,00	-3 000,00	-2 870,30
Finanzierungstätigkeit										
SU 35								0,00	0,00	0,00
SU 36								0,00	0,00	0,00
SA4								0,00	0,00	0,00
SA5								-2 500,00	-3 000,00	-2 870,30
369										
369000										
Operative Gebarung										
SU 21 / 31								0,00	0,00	0,00
1/369000-757000								300,00	400,00	300,00
SU 22 / 32								300,00	400,00	300,00
SA 0 / SA 1								-300,00	-400,00	-300,00
SU 23								0,00	0,00	0,00
SA00								-300,00	-400,00	-300,00
Investive Gebarung										
SU 33								0,00	0,00	0,00
SU 34								0,00	0,00	0,00
SA2								0,00	0,00	0,00
SA3								-300,00	-400,00	-300,00
Finanzierungstätigkeit										
SU 35								0,00	0,00	0,00
SU 36								0,00	0,00	0,00
SA4								0,00	0,00	0,00
SA5								-300,00	-400,00	-300,00
38										
381										
381000										
Operative Gebarung										
2/381000+810000								1 600,00	1 800,00	1 600,00

		MVAG			Ergebnisvoranschlag			Finanzierungsvoranschlag		
		EH	FH	QU	VA 2022	VA 2021	RA 2020	VA 2022	VA 2021	RA 2020
2/381000+810100	Kartenverkauf Kulturveranstaltungen	2114	3114	13	14 000,00			14 000,00		
2/381000+868000	Div. KULTURVERANSTALTUNGEN	2124	3124	16		500,00			500,00	
SU 21 / 31	Summe Erträge / Einzahlungen operative Gebarung				15 600,00	2 300,00	0,00	15 600,00	2 300,00	0,00
1/381000-400000	Anschaffungen (GWG) - Veranstaltungen	2221	3221	23	700,00			700,00		
1/381000-700000	Mietaufwand Adventhütten	2223	3223	24	2 500,00			2 500,00		
1/381000-728000	ZEILLERNER ADVENTMARKT	2225	3225	24	4 500,00	4 400,00	727,37	4 500,00	4 400,00	727,37
1/381000-728100	Div. KULTURVERANSTALTUNGEN	2225	3225	24	15 000,00	2 000,00	300,00	15 000,00	2 000,00	300,00
1/381000-757000	Unterstützung Kulturverein	2234	3234	27	300,00	300,00		300,00	300,00	
SU 22 / 32	Summe Aufwendungen / Auszahlungen operative Gebarung				23 000,00	6 700,00	1 027,37	23 000,00	6 700,00	1 027,37
SA 0 / SA 1	(0) Nettoergebnis (21 - 22) / (1) Geldfluss operative Gebarung (31 - 32)				-7 400,00	-4 400,00	-1 027,37	-7 400,00	-4 400,00	-1 027,37
SU 23	Summe Haushaltsrücklagen				0,00	0,00	0,00	0,00	0,00	0,00
SA00	Nettoergebnis nach Zuw./Entn. Haushaltsrücklagen (Saldo 0 +/- SU23)				-7 400,00	-4 400,00	-1 027,37			
Investive Gebarung										
SU 33	Summe Einzahlungen investive Gebarung							0,00	0,00	0,00
SU 34	Summe Auszahlungen investive Gebarung							0,00	0,00	0,00
SA2	Saldo (2) Geldfluss aus der Investiven Gebarung (33 - 34)							0,00	0,00	0,00
SA3	Saldo (3) Nettofinanzierungssaldo (Saldo 1 + Saldo 2)							-7 400,00	-4 400,00	-1 027,37
Finanzierungstätigkeit										
SU 35	Summe Einzahlungen aus der Finanzierungstätigkeit							0,00	0,00	0,00
SU 36	Summe Auszahlungen aus der Finanzierungstätigkeit							0,00	0,00	0,00
SA4	Saldo (4) Geldfluss aus der Finanzierungstätigkeit (35 - 36)							0,00	0,00	0,00
SA5	Saldo (5) Geldfluss aus der voranschlagswirksamen Gebarung (Saldo 3 + Saldo 4)							-7 400,00	-4 400,00	-1 027,37
39	Kultus									
390	Kirchliche Angelegenheiten									
390000	Kirchliche Angelegenheiten									
Operative Gebarung										
SU 21 / 31	Summe Erträge / Einzahlungen operative Gebarung				0,00	0,00	0,00	0,00	0,00	0,00
1/390000-757000	AUFWENDUNGEN FÜR KIRCHEN	2234	3234	27	300,00	300,00	85,00	300,00	300,00	85,00
SU 22 / 32	Summe Aufwendungen / Auszahlungen operative Gebarung				300,00	300,00	85,00	300,00	300,00	85,00
SA 0 / SA 1	(0) Nettoergebnis (21 - 22) / (1) Geldfluss operative Gebarung (31 - 32)				-300,00	-300,00	-85,00	-300,00	-300,00	-85,00
SU 23	Summe Haushaltsrücklagen				0,00	0,00	0,00	0,00	0,00	0,00
SA00	Nettoergebnis nach Zuw./Entn. Haushaltsrücklagen (Saldo 0 +/- SU23)				-300,00	-300,00	-85,00			
Investive Gebarung										
SU 33	Summe Einzahlungen investive Gebarung							0,00	0,00	0,00
SU 34	Summe Auszahlungen investive Gebarung							0,00	0,00	0,00
SA2	Saldo (2) Geldfluss aus der Investiven Gebarung (33 - 34)							0,00	0,00	0,00

	MVAG EH	MVAG FH	QU	Ergebnisvoranschlag			Finanzierungsvoranschlag		
				VA 2022	VA 2021	RA 2020	VA 2022	VA 2021	RA 2020
SA3			Saldo (3) Nettofinanzierungssaldo (Saldo 1 + Saldo 2)				-300,00	-300,00	-85,00
Finanzierungstätigkeit									
SU 35			Summe Einzahlungen aus der Finanzierungstätigkeit				0,00	0,00	0,00
SU 36			Summe Auszahlungen aus der Finanzierungstätigkeit				0,00	0,00	0,00
SA4			Saldo (4) Geldfluss aus der Finanzierungstätigkeit (35 – 36)				0,00	0,00	0,00
SA5			Saldo (5) Geldfluss aus der voranschlagswirksamen Gebarung (Saldo 3 + Saldo 4)				-300,00	-300,00	-85,00

		MVAG EH	MVAG FH	QU	Ergebnisvoranschlag			Finanzierungsvoranschlag		
					VA 2022	VA 2021	RA 2020	VA 2022	VA 2021	RA 2020
4 Soziale Wohlfahrt und Wohnbauförderung										
41	Allgemeine öffentliche Wohlfahrt									
419	Sonstige Einrichtungen und Maßnahmen									
419000	Sonstige Einrichtungen und Maßnahmen									
Operative Gebarung										
2/419000+861000	Transfers von Ländern, Landesfonds und Landeskammern	2121	3121	15			17 724,08			17 724,08
SU 21 / 31	Summe Erträge / Einzahlungen operative Gebarung				0,00	0,00	17 724,08	0,00	0,00	17 724,08
1/419000-751000	SH-Wohnsitzgemeindebeitrag	2231	3231	26	24 000,00	21 000,00	21 633,03	24 000,00	21 000,00	21 633,03
1/419000-751100	SOZIALHILFEUMLAGE	2231	3231	26	236 000,00	214 000,00	213 823,36	236 000,00	214 000,00	213 823,36
SU 22 / 32	Summe Aufwendungen / Auszahlungen operative Gebarung				260 000,00	235 000,00	235 456,39	260 000,00	235 000,00	235 456,39
SA 0 / SA 1	(0) Nettoergebnis (21 - 22) / (1) Geldfluss operative Gebarung (31 - 32)				-260 000,00	-235 000,00	-217 732,31	-260 000,00	-235 000,00	-217 732,31
SU 23	Summe Haushaltsrücklagen				0,00	0,00	0,00	0,00	0,00	0,00
SA00	Nettoergebnis nach Zuw./Entn. Haushaltsrücklagen (Saldo 0 +/- SU23)				-260 000,00	-235 000,00	-217 732,31			
Investive Gebarung										
SU 33	Summe Einzahlungen investive Gebarung							0,00	0,00	0,00
SU 34	Summe Auszahlungen investive Gebarung							0,00	0,00	0,00
SA2	Saldo (2) Geldfluss aus der Investiven Gebarung (33 - 34)							0,00	0,00	0,00
SA3	Saldo (3) Nettofinanzierungssaldo (Saldo 1 + Saldo 2)							-260 000,00	-235 000,00	-217 732,31
Finanzierungstätigkeit										
SU 35	Summe Einzahlungen aus der Finanzierungstätigkeit							0,00	0,00	0,00
SU 36	Summe Auszahlungen aus der Finanzierungstätigkeit							0,00	0,00	0,00
SA4	Saldo (4) Geldfluss aus der Finanzierungstätigkeit (35 - 36)							0,00	0,00	0,00
SA5	Saldo (5) Geldfluss aus der voranschlagswirksamen Gebarung (Saldo 3 + Saldo 4)							-260 000,00	-235 000,00	-217 732,31
42	Freie Wohlfahrt									
429	Sonstige Einrichtungen und Maßnahmen									
429000	Sonstige Einrichtungen und Maßnahmen									
Operative Gebarung										
SU 21 / 31	Summe Erträge / Einzahlungen operative Gebarung				0,00	0,00	0,00	0,00	0,00	0,00
1/429000-728000	Betreuung Hilfsbedürftiger, Essen auf Rädern	2225	3225	24	900,00	300,00		900,00	300,00	
1/429000-757000	ALTENBETREUUNG - SENIOREN	2234	3234	27	300,00	400,00	340,00	300,00	400,00	340,00
1/429000-768000	SPENDEN AN BEDÜRFTIGE	2234	3234	27	700,00	1 000,00	417,73	700,00	1 000,00	417,73
SU 22 / 32	Summe Aufwendungen / Auszahlungen operative Gebarung				1 900,00	1 700,00	757,73	1 900,00	1 700,00	757,73
SA 0 / SA 1	(0) Nettoergebnis (21 - 22) / (1) Geldfluss operative Gebarung (31 - 32)				-1 900,00	-1 700,00	-757,73	-1 900,00	-1 700,00	-757,73

	MVAG EH	MVAG FH	QU	Ergebnisvoranschlag			Finanzierungsvoranschlag			
				VA 2022	VA 2021	RA 2020	VA 2022	VA 2021	RA 2020	
SU 23				0,00	0,00	0,00	0,00	0,00	0,00	
SA00				-1 900,00	-1 700,00	-757,73				
Investive Gebarung										
SU 33							0,00	0,00	0,00	
SU 34							0,00	0,00	0,00	
SA2							0,00	0,00	0,00	
SA3							-1 900,00	-1 700,00	-757,73	
Finanzierungstätigkeit										
SU 35							0,00	0,00	0,00	
SU 36							0,00	0,00	0,00	
SA4							0,00	0,00	0,00	
SA5							-1 900,00	-1 700,00	-757,73	
43	Jugendwohlfahrt									
439	Sonstige Einrichtungen und Maßnahmen									
439000	Sonstige Einrichtungen und Maßnahmen									
Operative Gebarung										
SU 21 / 31				0,00	0,00	0,00	0,00	0,00	0,00	
1/439000-751000	JUGENDWOHLFAHRTS UMLAGE	2231	3231	26	45 000,00	32 000,00	28 528,43	45 000,00	32 000,00	28 528,43
1/439000-768100	Förderung TAGESMÜTTER	2234	3234	27	1 000,00	1 000,00	1 050,00	1 000,00	1 000,00	1 050,00
SU 22 / 32				46 000,00	33 000,00	29 578,43	46 000,00	33 000,00	29 578,43	
SA 0 / SA 1				-46 000,00	-33 000,00	-29 578,43	-46 000,00	-33 000,00	-29 578,43	
SU 23				0,00	0,00	0,00	0,00	0,00	0,00	
SA00				-46 000,00	-33 000,00	-29 578,43				
Investive Gebarung										
SU 33							0,00	0,00	0,00	
SU 34							0,00	0,00	0,00	
SA2							0,00	0,00	0,00	
SA3							-46 000,00	-33 000,00	-29 578,43	
Finanzierungstätigkeit										
SU 35							0,00	0,00	0,00	
SU 36							0,00	0,00	0,00	
SA4							0,00	0,00	0,00	
SA5							-46 000,00	-33 000,00	-29 578,43	

	MVAG EH	MVAG FH	QU	Ergebnisvoranschlag			Finanzierungsvoranschlag		
				VA 2022	VA 2021	RA 2020	VA 2022	VA 2021	RA 2020
46 Familienpolitische Maßnahmen									
469 Sonstige Maßnahmen									
469000 Sonstige Maßnahmen									
Operative Gebarung									
SU 21 / 31 Summe Erträge / Einzahlungen operative Gebarung				0,00	0,00	0,00	0,00	0,00	0,00
1/469000-640000 Beratungskosten Familienaudit	2222	3222	24		1 000,00			1 000,00	
1/469000-768000 GEBURTENGRATULATIONEN	2234	3234	27	2 400,00	2 800,00	1 310,68	2 400,00	2 800,00	1 310,68
SU 22 / 32 Summe Aufwendungen / Auszahlungen operative Gebarung				2 400,00	3 800,00	1 310,68	2 400,00	3 800,00	1 310,68
SA 0 / SA 1 (0) Nettoergebnis (21 - 22) / (1) Geldfluss operative Gebarung (31 - 32)				-2 400,00	-3 800,00	-1 310,68	-2 400,00	-3 800,00	-1 310,68
SU 23 Summe Haushaltsrücklagen				0,00	0,00	0,00	0,00	0,00	0,00
SA00 Nettoergebnis nach Zuw./Entn. Haushaltsrücklagen (Saldo 0 +/- SU23)				-2 400,00	-3 800,00	-1 310,68			
Investive Gebarung									
SU 33 Summe Einzahlungen investive Gebarung							0,00	0,00	0,00
SU 34 Summe Auszahlungen investive Gebarung							0,00	0,00	0,00
SA2 Saldo (2) Geldfluss aus der Investiven Gebarung (33 - 34)							0,00	0,00	0,00
SA3 Saldo (3) Nettofinanzierungssaldo (Saldo 1 + Saldo 2)							-2 400,00	-3 800,00	-1 310,68
Finanzierungstätigkeit									
SU 35 Summe Einzahlungen aus der Finanzierungstätigkeit							0,00	0,00	0,00
SU 36 Summe Auszahlungen aus der Finanzierungstätigkeit							0,00	0,00	0,00
SA4 Saldo (4) Geldfluss aus der Finanzierungstätigkeit (35 - 36)							0,00	0,00	0,00
SA5 Saldo (5) Geldfluss aus der voranschlagswirksamen Gebarung (Saldo 3 + Saldo 4)							-2 400,00	-3 800,00	-1 310,68

		MVAG	MVAG	QU	Ergebnisvoranschlag			Finanzierungsvoranschlag		
		EH	FH		VA 2022	VA 2021	RA 2020	VA 2022	VA 2021	RA 2020
5 Gesundheit										
51	Gesundheitsdienst									
510	Medizinische Bereichsversorgung									
510000	Medizinische Bereichsversorgung									
Operative Gebarung										
2/510000+868000	TOTENBESCHAU	2124	3124	16						68,50
SU 21 / 31	Summe Erträge / Einzahlungen operative Gebarung				0,00	0,00	0,00	0,00	0,00	68,50
1/510000-400000	Geringwertige Wirtschaftsgüter (GWG)	2221	3221	23	100,00	100,00	348,30	100,00	100,00	348,30
1/510000-564000	TOTENBESCHAUGEBÜHREN	2211	3211	20	1 300,00	1 300,00	1 107,80	1 300,00	1 300,00	1 107,80
1/510000-614000	Instandhaltung Arztordination	2224	3224	24			141,12			141,12
1/510000-711000	Gebühren für die Benützung von Gemeindeeinrichtungen	2225	3225	24	800,00	800,00	763,96	800,00	800,00	763,96
1/510000-724000	WEGGELD	2225	3225	24	300,00	300,00	100,98	300,00	300,00	100,98
1/510000-728000	SONST.AUSGABEN - ORDINATION	2225	3225	24	100,00	100,00		100,00	100,00	
1/510000-751000	BEITRAG AN PENSIONSVERBAND	2231	3231	26	6 600,00	6 500,00	6 441,17	6 600,00	6 500,00	6 441,17
SU 22 / 32	Summe Aufwendungen / Auszahlungen operative Gebarung				9 200,00	9 100,00	8 903,33	9 200,00	9 100,00	8 903,33
SA 0 / SA 1	(0) Nettoergebnis (21 - 22) / (1) Geldfluss operative Gebarung (31 - 32)				-9 200,00	-9 100,00	-8 903,33	-9 200,00	-9 100,00	-8 834,83
SU 23	Summe Haushaltsrücklagen				0,00	0,00	0,00	0,00	0,00	0,00
SA00	Nettoergebnis nach Zuw./Entn. Haushaltsrücklagen (Saldo 0 +/- SU23)				-9 200,00	-9 100,00	-8 903,33			
Investive Gebarung										
SU 33	Summe Einzahlungen investive Gebarung							0,00	0,00	0,00
SU 34	Summe Auszahlungen investive Gebarung							0,00	0,00	0,00
SA2	Saldo (2) Geldfluss aus der Investiven Gebarung (33 - 34)							0,00	0,00	0,00
SA3	Saldo (3) Nettofinanzierungssaldo (Saldo 1 + Saldo 2)							-9 200,00	-9 100,00	-8 834,83
Finanzierungstätigkeit										
SU 35	Summe Einzahlungen aus der Finanzierungstätigkeit							0,00	0,00	0,00
SU 36	Summe Auszahlungen aus der Finanzierungstätigkeit							0,00	0,00	0,00
SA4	Saldo (4) Geldfluss aus der Finanzierungstätigkeit (35 - 36)							0,00	0,00	0,00
SA5	Saldo (5) Geldfluss aus der voranschlagswirksamen Gebarung (Saldo 3 + Saldo 4)							-9 200,00	-9 100,00	-8 834,83
512	Sonstige medizinische Beratung und Betreuung									
512000	Sonstige medizinische Beratung und Betreuung									
Operative Gebarung										
2/512000+828000	GESUNDE GEMEINDE - Ersätze	2116	3116	18	100,00	100,00		100,00	100,00	
SU 21 / 31	Summe Erträge / Einzahlungen operative Gebarung				100,00	100,00	0,00	100,00	100,00	0,00
1/512000-757000	Maßnahmen GESUNDE GEMEINDE	2234	3234	27	2 000,00	2 000,00	691,82	2 000,00	2 000,00	658,26
SU 22 / 32	Summe Aufwendungen / Auszahlungen operative Gebarung				2 000,00	2 000,00	691,82	2 000,00	2 000,00	658,26

	MVAG EH	MVAG FH	QU	Ergebnisvoranschlag			Finanzierungsvoranschlag		
				VA 2022	VA 2021	RA 2020	VA 2022	VA 2021	RA 2020
SA 0 / SA 1			(0) Nettoergebnis (21 - 22) / (1) Geldfluss operative Gebarung (31 – 32)	-1 900,00	-1 900,00	-691,82	-1 900,00	-1 900,00	-658,26
SU 23			Summe Haushaltsrücklagen	0,00	0,00	0,00	0,00	0,00	0,00
SA00			Nettoergebnis nach Zuw./Entn. Haushaltsrücklagen (Saldo 0 +/- SU23)	-1 900,00	-1 900,00	-691,82			
Investive Gebarung									
SU 33			Summe Einzahlungen investive Gebarung				0,00	0,00	0,00
SU 34			Summe Auszahlungen investive Gebarung				0,00	0,00	0,00
SA2			Saldo (2) Geldfluss aus der Investiven Gebarung (33 – 34)				0,00	0,00	0,00
SA3			Saldo (3) Nettofinanzierungssaldo (Saldo 1 + Saldo 2)				-1 900,00	-1 900,00	-658,26
Finanzierungstätigkeit									
SU 35			Summe Einzahlungen aus der Finanzierungstätigkeit				0,00	0,00	0,00
SU 36			Summe Auszahlungen aus der Finanzierungstätigkeit				0,00	0,00	0,00
SA4			Saldo (4) Geldfluss aus der Finanzierungstätigkeit (35 – 36)				0,00	0,00	0,00
SA5			Saldo (5) Geldfluss aus der voranschlagswirksamen Gebarung (Saldo 3 + Saldo 4)				-1 900,00	-1 900,00	-658,26
516			Schulgesundheitsdienst						
516000			Schulgesundheitsdienst						
Operative Gebarung									
SU 21 / 31			Summe Erträge / Einzahlungen operative Gebarung	0,00	0,00	0,00	0,00	0,00	0,00
1/516000-728000			SCHULGESUNDHEITSDIENST 2225 3225 24	1 400,00	1 400,00	340,12	1 400,00	1 400,00	340,12
SU 22 / 32			Summe Aufwendungen / Auszahlungen operative Gebarung	1 400,00	1 400,00	340,12	1 400,00	1 400,00	340,12
SA 0 / SA 1			(0) Nettoergebnis (21 - 22) / (1) Geldfluss operative Gebarung (31 – 32)	-1 400,00	-1 400,00	-340,12	-1 400,00	-1 400,00	-340,12
SU 23			Summe Haushaltsrücklagen	0,00	0,00	0,00	0,00	0,00	0,00
SA00			Nettoergebnis nach Zuw./Entn. Haushaltsrücklagen (Saldo 0 +/- SU23)	-1 400,00	-1 400,00	-340,12			
Investive Gebarung									
SU 33			Summe Einzahlungen investive Gebarung				0,00	0,00	0,00
SU 34			Summe Auszahlungen investive Gebarung				0,00	0,00	0,00
SA2			Saldo (2) Geldfluss aus der Investiven Gebarung (33 – 34)				0,00	0,00	0,00
SA3			Saldo (3) Nettofinanzierungssaldo (Saldo 1 + Saldo 2)				-1 400,00	-1 400,00	-340,12
Finanzierungstätigkeit									
SU 35			Summe Einzahlungen aus der Finanzierungstätigkeit				0,00	0,00	0,00
SU 36			Summe Auszahlungen aus der Finanzierungstätigkeit				0,00	0,00	0,00
SA4			Saldo (4) Geldfluss aus der Finanzierungstätigkeit (35 – 36)				0,00	0,00	0,00
SA5			Saldo (5) Geldfluss aus der voranschlagswirksamen Gebarung (Saldo 3 + Saldo 4)				-1 400,00	-1 400,00	-340,12

	MVAG EH	MVAG FH	QU	Ergebnisvoranschlag			Finanzierungsvoranschlag		
				VA 2022	VA 2021	RA 2020	VA 2022	VA 2021	RA 2020
Finanzierungstätigkeit									
SU 35							0,00	0,00	0,00
SU 36							0,00	0,00	0,00
SA4							0,00	0,00	0,00
SA5							-100,00	-100,00	0,00
53 Rettungs- und Warndienste									
530 Rettungsdienste									
530000 Rettungsdienste									
Operative Gebarung									
SU 21 / 31				0,00	0,00	0,00	0,00	0,00	0,00
1/530000-757000		2234	3234				8 238,90		8 238,90
SU 22 / 32				0,00	0,00	8 238,90	0,00	0,00	8 238,90
SA 0 / SA 1				0,00	0,00	-8 238,90	0,00	0,00	-8 238,90
SU 23				0,00	0,00	0,00	0,00	0,00	0,00
SA00				0,00	0,00	-8 238,90			
Investive Gebarung									
SU 33							0,00	0,00	0,00
SU 34							0,00	0,00	0,00
SA2							0,00	0,00	0,00
SA3							0,00	0,00	-8 238,90
Finanzierungstätigkeit									
SU 35							0,00	0,00	0,00
SU 36							0,00	0,00	0,00
SA4							0,00	0,00	0,00
SA5							0,00	0,00	-8 238,90
56 Krankenanstalten anderer Rechtsträger									
562 Sprengelbeiträge									
562000 Sprengelbeiträge									
Operative Gebarung									
SU 21 / 31				0,00	0,00	0,00	0,00	0,00	0,00
1/562000-752000		2231	3231	100,00	100,00	10,16	100,00	100,00	10,16
SU 22 / 32				100,00	100,00	10,16	100,00	100,00	10,16
SA 0 / SA 1				-100,00	-100,00	-10,16	-100,00	-100,00	-10,16
SU 23				0,00	0,00	0,00	0,00	0,00	0,00

		MVAG	MVAG	QU	Ergebnisvoranschlag			Finanzierungsvoranschlag		
		EH	FH		VA 2022	VA 2021	RA 2020	VA 2022	VA 2021	RA 2020
6 Straßen- und Wasserbau, Verkehr										
61	Straßenbau									
612	Gemeindestraßen									
612000	Gemeindestraßen									
Operative Gebarung										
2/612000+808000	VERKAUF v. HAUSNUMMERTAFERL	2116	3116	16	100,00	100,00	240,00	100,00	100,00	240,00
2/612000+813000	Erträge aus der Auflösung von Investitionszuschüssen (Kapitaltransfers)	2127			3 200,00	3 000,00	3 048,97			
6/612000+829910	Zuführung aus der operativen Gebarung (Darstellung)	2116	3116	18	53 000,00	28 100,00		53 000,00	28 100,00	
6/612000+829960	Übernahme Überschüsse Vorjahr	2116	3116	18			50 386,61			50 386,61
2/612000+861100	ZINSENZUSCHUSS DARL. DORFPLATZ	2121	3121	15			10,43			10,43
2/612000+861200	ZINSENZUSCHUSS NEBENANLAGEN	2121	3121	15	300,00	500,00	722,48	300,00	500,00	722,48
2/612000+861300	ZINSENZUSCHUSS HAYDNSTRASSE	2121	3121	15	500,00	600,00	799,25	500,00	600,00	799,25
6/612000+871000	Beihilfen aus Bedarfszuweisungen	2121	3121	33	40 000,00	95 000,00	145 000,00	40 000,00	95 000,00	145 000,00
SU 21 / 31	Summe Erträge / Einzahlungen operative Gebarung				97 100,00	127 300,00	200 207,74	93 900,00	124 300,00	197 158,77
1/612000-413000	HAUSNUMMERTAFELN	2221	3221	23	200,00	200,00		200,00	200,00	
1/612000-611000	INSTANDHALTUNG/SANIERUNG Gde-Strassen	2224	3224	24	10 000,00	24 000,00	18 507,75	10 000,00	24 000,00	16 534,77
1/612000-650000	KREDITZINSEN DORFPLATZ	2241	3241	25			25,93			25,93
1/612000-650100	ZINSEN NEBENANLAGEN	2241	3241	25	500,00	800,00	722,48	500,00	800,00	722,48
1/612000-650200	ZINSEN HAYDNSTASSE	2241	3241	25	600,00	800,00	796,94	600,00	800,00	796,94
1/612000-680000	Planmäßige Abschreibung	2226			100 700,00	94 600,00	97 010,10			
1/612000-710000	Öffentliche Abgaben, ohne Gebühren gemäß FAG	2225	3225	24			34,20			34,20
1/612000-729960	Übernahme Überschuss Vorjahr	2225	3225	24			50 386,61			50 386,61
SU 22 / 32	Summe Aufwendungen / Auszahlungen operative Gebarung				112 000,00	120 400,00	167 484,01	11 300,00	25 800,00	68 500,93
SA 0 / SA 1	(0) Nettoergebnis (21 - 22) / (1) Geldfluss operative Gebarung (31 - 32)				-14 900,00	6 900,00	32 723,73	82 600,00	98 500,00	128 657,84
SU 23	Summe Haushaltsrücklagen				0,00	0,00	0,00	0,00	0,00	0,00
SA00	Nettoergebnis nach Zuw./Entn. Haushaltsrücklagen (Saldo 0 +/- SU23)				-14 900,00	6 900,00	32 723,73			
Investive Gebarung										
SU 33	Summe Einzahlungen investive Gebarung							0,00	0,00	0,00
5/612000-002000	Güterweg- u. Siedlungsstraßenbau		3412	40				80 000,00	165 000,00	109 108,37
5/612000-002100	Geh- und Radwege		3412	40				5 000,00		
5/612000-002200	Marktplatz		3412	40				3 000,00	5 000,00	
5/612000-005000	Anlagen zu Straßenbauten, Errichtung Lichtpunkte		3412	40				5 000,00	20 000,00	19 341,07
SU 34	Summe Auszahlungen investive Gebarung							93 000,00	190 000,00	128 449,44

		MVAG		QU	Ergebnisvoranschlag			Finanzierungsvoranschlag		
		EH	FH		VA 2022	VA 2021	RA 2020	VA 2022	VA 2021	RA 2020
SA2	Saldo (2) Geldfluss aus der Investiven Gebarung (33 – 34)							-93 000,00	-190 000,00	-128 449,44
SA3	Saldo (3) Nettofinanzierungssaldo (Saldo 1 + Saldo 2)							-10 400,00	-91 500,00	208,40
Finanzierungstätigkeit										
SU 35	Summe Einzahlungen aus der Finanzierungstätigkeit							0,00	0,00	0,00
1/612000-346000	TILGUNG DARLEHEN DORFPLATZ		3614	65						10 000,00
1/612000-346100	TILGUNG DARL. NEBENANLAGEN		3614	65				7 500,00	7 500,00	7 500,00
1/612000-346200	TILGUNG DARL. HAYDNSTRASSE		3614	65				10 000,00	10 000,00	10 000,00
SU 36	Summe Auszahlungen aus der Finanzierungstätigkeit							17 500,00	17 500,00	27 500,00
SA4	Saldo (4) Geldfluss aus der Finanzierungstätigkeit (35 – 36)							-17 500,00	-17 500,00	-27 500,00
SA5	Saldo (5) Geldfluss aus der voranschlagswirksamen Gebarung (Saldo 3 + Saldo 4)							-27 900,00	-109 000,00	-27 291,60
63	Schutzwasserbau									
632	Wasserwehre und Schleusen									
632000	Wasserwehre und Schleusen									
Operative Gebarung										
6/632000+829910	Zuführung vom operativen Haushalt	2116	3116	18	30 000,00	85 000,00		30 000,00	85 000,00	
SU 21 / 31	Summe Erträge / Einzahlungen operative Gebarung				30 000,00	85 000,00	0,00	30 000,00	85 000,00	0,00
SU 22 / 32	Summe Aufwendungen / Auszahlungen operative Gebarung				0,00	0,00	0,00	0,00	0,00	0,00
SA 0 / SA 1	(0) Nettoergebnis (21 - 22) / (1) Geldfluss operative Gebarung (31 – 32)				30 000,00	85 000,00	0,00	30 000,00	85 000,00	0,00
SU 23	Summe Haushaltsrücklagen				0,00	0,00	0,00	0,00	0,00	0,00
SA00	Nettoergebnis nach Zuw./Entn. Haushaltsrücklagen (Saldo 0 +/- SU23)				30 000,00	85 000,00	0,00			
Investive Gebarung										
SU 33	Summe Einzahlungen investive Gebarung							0,00	0,00	0,00
5/632000-001000	Ankauf Grundstück		3412	40						15 000,00
5/632000-060000	Im Bau befindliche Grundstückseinrichtungen-Rückhaltebecken Zeillern		3412	40				30 000,00	70 000,00	
SU 34	Summe Auszahlungen investive Gebarung							30 000,00	85 000,00	0,00
SA2	Saldo (2) Geldfluss aus der Investiven Gebarung (33 – 34)							-30 000,00	-85 000,00	0,00
SA3	Saldo (3) Nettofinanzierungssaldo (Saldo 1 + Saldo 2)							0,00	0,00	0,00
Finanzierungstätigkeit										
SU 35	Summe Einzahlungen aus der Finanzierungstätigkeit							0,00	0,00	0,00
SU 36	Summe Auszahlungen aus der Finanzierungstätigkeit							0,00	0,00	0,00
SA4	Saldo (4) Geldfluss aus der Finanzierungstätigkeit (35 – 36)							0,00	0,00	0,00
SA5	Saldo (5) Geldfluss aus der voranschlagswirksamen Gebarung (Saldo 3 + Saldo 4)							0,00	0,00	0,00

	MVAG EH	MVAG FH	QU	Ergebnisvoranschlag			Finanzierungsvoranschlag		
				VA 2022	VA 2021	RA 2020	VA 2022	VA 2021	RA 2020
64	Straßenverkehr								
640	Einrichtungen und Maßnahmen nach der Straßenverkehrsordnu								
640000	Einrichtungen und Maßnahmen								
Operative Gebarung									
2/640000+813000	Erträge aus der Auflösung von Investitionszuschüssen (Kapitaltransfers)	2127		700,00	700,00	689,66			
2/640000+868000	GEMEINDESTRASSENSTRAFEN	2124	3124 16	300,00	500,00	1 028,00	300,00	500,00	1 028,00
SU 21 / 31	Summe Erträge / Einzahlungen operative Gebarung			1 000,00	1 200,00	1 717,66	300,00	500,00	1 028,00
1/640000-400000	Geringwertige Wirtschaftsgüter (GWG)	2221	3221 23	300,00	300,00	68,64	300,00	300,00	68,64
1/640000-619000	INSTANDH. d. VERKEHRSZEICHEN	2224	3224 24	200,00	100,00	25,84	200,00	100,00	25,84
1/640000-680000	Planmäßige Abschreibung	2226		1 400,00	1 200,00	2 204,88			
SU 22 / 32	Summe Aufwendungen / Auszahlungen operative Gebarung			1 900,00	1 600,00	2 299,36	500,00	400,00	94,48
SA 0 / SA 1	(0) Nettoergebnis (21 - 22) / (1) Geldfluss operative Gebarung (31 - 32)			-900,00	-400,00	-581,70	-200,00	100,00	933,52
SU 23	Summe Haushaltsrücklagen			0,00	0,00	0,00	0,00	0,00	0,00
SA00	Nettoergebnis nach Zuw./Entn. Haushaltsrücklagen (Saldo 0 +/- SU23)			-900,00	-400,00	-581,70			
Investive Gebarung									
SU 33	Summe Einzahlungen investive Gebarung						0,00	0,00	0,00
1/640000-005000	ANKAUF von VERKEHRSZEICHEN, SPIEGELN		3412 40				1 000,00	800,00	1 011,55
SU 34	Summe Auszahlungen investive Gebarung						1 000,00	800,00	1 011,55
SA2	Saldo (2) Geldfluss aus der Investiven Gebarung (33 - 34)						-1 000,00	-800,00	-1 011,55
SA3	Saldo (3) Nettofinanzierungssaldo (Saldo 1 + Saldo 2)						-1 200,00	-700,00	-78,03
Finanzierungstätigkeit									
SU 35	Summe Einzahlungen aus der Finanzierungstätigkeit						0,00	0,00	0,00
SU 36	Summe Auszahlungen aus der Finanzierungstätigkeit						0,00	0,00	0,00
SA4	Saldo (4) Geldfluss aus der Finanzierungstätigkeit (35 - 36)						0,00	0,00	0,00
SA5	Saldo (5) Geldfluss aus der voranschlagswirksamen Gebarung (Saldo 3 + Saldo 4)						-1 200,00	-700,00	-78,03

	MVAG EH	MVAG FH	QU	Ergebnisvoranschlag			Finanzierungsvoranschlag		
				VA 2022	VA 2021	RA 2020	VA 2022	VA 2021	RA 2020
7 Wirtschaftsförderung									
71	Grundlagenverbesserung in der Land- und Forstwirtschaft								
710	Land- und forstwirtschaftlicher Wegebau								
710000	Land- und Forstwirtschaftlicher Wegebau								
Operative Gebarung									
2/710000+813000	Erträge aus der Auflösung von Investitionszuschüssen (Kapitaltransfers)	2127			20 000,00	21 400,00	22 145,17		
6/710000+829910	Zuführung vom operativen Haushalt	2116	3116	18	7 000,00	5 000,00	2 962,40	7 000,00	5 000,00
6/710000+829960	Übernahme Überschüsse	2116	3116	18			6 000,00		
2/710000+867000	Beitrag Jagdpacht	2124	3124	16	300,00	300,00	360,08	300,00	300,00
6/710000+871000	Bedarfszuweisung 20 %	2121	3121	33	5 000,00	4 500,00	4 000,00	5 000,00	4 500,00
SU 21 / 31	Summe Erträge / Einzahlungen operative Gebarung				32 300,00	31 200,00	35 467,65	12 300,00	9 800,00
1/710000-680000	Planmäßige Abschreibung	2226			94 100,00	94 100,00	94 066,76		
1/710000-729960	Übernahme Überschüsse 2020	2225	3225	24			6 000,00		
SU 22 / 32	Summe Aufwendungen / Auszahlungen operative Gebarung				94 100,00	94 100,00	100 066,76	0,00	0,00
SA 0 / SA 1	(0) Nettoergebnis (21 - 22) / (1) Geldfluss operative Gebarung (31 - 32)				-61 800,00	-62 900,00	-64 599,11	12 300,00	9 800,00
SU 23	Summe Haushaltsrücklagen				0,00	0,00	0,00	0,00	0,00
SA00	Nettoergebnis nach Zuw./Entn. Haushaltsrücklagen (Saldo 0 +/- SU23)				-61 800,00	-62 900,00	-64 599,11		
Investive Gebarung									
6/710000+301000	Kapitaltransfers von Ländern, Landesfonds und Landeskammern		3331	33				5 000,00	4 500,00
6/710000+307000	Interessentenbeitrag von Privaten ohne Erwerbzweck		3334	34				3 000,00	6 000,00
SU 33	Summe Einzahlungen investive Gebarung							8 000,00	10 500,00
5/710000-002000	Güterwegerhaltung Herstellung-Instandsetzung		3412	40				20 000,00	20 000,00
SU 34	Summe Auszahlungen investive Gebarung							20 000,00	20 000,00
SA2	Saldo (2) Geldfluss aus der Investiven Gebarung (33 - 34)							-12 000,00	-9 500,00
SA3	Saldo (3) Nettofinanzierungssaldo (Saldo 1 + Saldo 2)							300,00	300,00
Finanzierungstätigkeit									
SU 35	Summe Einzahlungen aus der Finanzierungstätigkeit							0,00	0,00
SU 36	Summe Auszahlungen aus der Finanzierungstätigkeit							0,00	0,00
SA4	Saldo (4) Geldfluss aus der Finanzierungstätigkeit (35 - 36)							0,00	0,00
SA5	Saldo (5) Geldfluss aus der voranschlagswirksamen Gebarung (Saldo 3 + Saldo 4)							300,00	300,00

		MVAG	MVAG	QU	Ergebnisvoranschlag			Finanzierungsvoranschlag		
		EH	FH		VA 2022	VA 2021	RA 2020	VA 2022	VA 2021	RA 2020
719	Sonstige Maßnahmen									
719000	Sonstige Maßnahmen									
Operative Gebarung										
SU 21 / 31	Summe Erträge / Einzahlungen operative Gebarung				0,00	0,00	0,00	0,00	0,00	0,00
1/719000-778000	Unterstützung Regenwasserbecken (DrainGarden)	2234		44	2 000,00	3 000,00				
SU 22 / 32	Summe Aufwendungen / Auszahlungen operative Gebarung				2 000,00	3 000,00	0,00	0,00	0,00	0,00
SA 0 / SA 1	(0) Nettoergebnis (21 - 22) / (1) Geldfluss operative Gebarung (31 - 32)				-2 000,00	-3 000,00	0,00	0,00	0,00	0,00
SU 23	Summe Haushaltsrücklagen				0,00	0,00	0,00	0,00	0,00	0,00
SA00	Nettoergebnis nach Zuw./Entn. Haushaltsrücklagen (Saldo 0 +/- SU23)				-2 000,00	-3 000,00	0,00			
Investive Gebarung										
SU 33	Summe Einzahlungen investive Gebarung							0,00	0,00	0,00
1/719000-778000	Unterstützung Regenwasserbecken (DrainGarden)		3434	44				2 000,00	3 000,00	
SU 34	Summe Auszahlungen investive Gebarung							2 000,00	3 000,00	0,00
SA2	Saldo (2) Geldfluss aus der Investiven Gebarung (33 - 34)							-2 000,00	-3 000,00	0,00
SA3	Saldo (3) Nettofinanzierungssaldo (Saldo 1 + Saldo 2)							-2 000,00	-3 000,00	0,00
Finanzierungstätigkeit										
SU 35	Summe Einzahlungen aus der Finanzierungstätigkeit							0,00	0,00	0,00
SU 36	Summe Auszahlungen aus der Finanzierungstätigkeit							0,00	0,00	0,00
SA4	Saldo (4) Geldfluss aus der Finanzierungstätigkeit (35 - 36)							0,00	0,00	0,00
SA5	Saldo (5) Geldfluss aus der voranschlagswirksamen Gebarung (Saldo 3 + Saldo 4)							-2 000,00	-3 000,00	0,00
74	Sonstige Förderung der Land- und Forstwirtschaft									
742	Produktionsförderung									
742000	Produktionsförderung									
Operative Gebarung										
SU 21 / 31	Summe Erträge / Einzahlungen operative Gebarung				0,00	0,00	0,00	0,00	0,00	0,00
1/742000-728000	UNTERSUCHUNG d. TIERE - TBC	2225	3225	24	100,00	100,00		100,00	100,00	
SU 22 / 32	Summe Aufwendungen / Auszahlungen operative Gebarung				100,00	100,00	0,00	100,00	100,00	0,00
SA 0 / SA 1	(0) Nettoergebnis (21 - 22) / (1) Geldfluss operative Gebarung (31 - 32)				-100,00	-100,00	0,00	-100,00	-100,00	0,00
SU 23	Summe Haushaltsrücklagen				0,00	0,00	0,00	0,00	0,00	0,00
SA00	Nettoergebnis nach Zuw./Entn. Haushaltsrücklagen (Saldo 0 +/- SU23)				-100,00	-100,00	0,00			
Investive Gebarung										
SU 33	Summe Einzahlungen investive Gebarung							0,00	0,00	0,00
SU 34	Summe Auszahlungen investive Gebarung							0,00	0,00	0,00
SA2	Saldo (2) Geldfluss aus der Investiven Gebarung (33 - 34)							0,00	0,00	0,00

	MVAG EH	MVAG FH	QU	Ergebnisvoranschlag			Finanzierungsvoranschlag		
				VA 2022	VA 2021	RA 2020	VA 2022	VA 2021	RA 2020
SA3	Saldo (3) Nettofinanzierungssaldo (Saldo 1 + Saldo 2)						-100,00	-100,00	0,00
Finanzierungstätigkeit									
SU 35	Summe Einzahlungen aus der Finanzierungstätigkeit						0,00	0,00	0,00
SU 36	Summe Auszahlungen aus der Finanzierungstätigkeit						0,00	0,00	0,00
SA4	Saldo (4) Geldfluss aus der Finanzierungstätigkeit (35 – 36)						0,00	0,00	0,00
SA5	Saldo (5) Geldfluss aus der voranschlagswirksamen Gebarung (Saldo 3 + Saldo 4)						-100,00	-100,00	0,00
747	Jagd und Fischerei								
747000	Jagd und Fischerei								
Operative Gebarung									
SU 21 / 31	Summe Erträge / Einzahlungen operative Gebarung			0,00	0,00	0,00	0,00	0,00	0,00
1/747000-777000	Zuschüsse Jagdgesellschaft	2234	44	200,00	200,00	1 120,40			
SU 22 / 32	Summe Aufwendungen / Auszahlungen operative Gebarung			200,00	200,00	1 120,40	0,00	0,00	0,00
SA 0 / SA 1	(0) Nettoergebnis (21 - 22) / (1) Geldfluss operative Gebarung (31 – 32)			-200,00	-200,00	-1 120,40	0,00	0,00	0,00
SU 23	Summe Haushaltsrücklagen			0,00	0,00	0,00	0,00	0,00	0,00
SA00	Nettoergebnis nach Zuw./Entn. Haushaltsrücklagen (Saldo 0 +/- SU23)			-200,00	-200,00	-1 120,40			
Investive Gebarung									
SU 33	Summe Einzahlungen investive Gebarung						0,00	0,00	0,00
1/747000-777000	Zuschüsse Jagdgesellschaft	3434	44	200,00	200,00	1 120,40	200,00	200,00	1 120,40
SU 34	Summe Auszahlungen investive Gebarung						200,00	200,00	1 120,40
SA2	Saldo (2) Geldfluss aus der Investiven Gebarung (33 – 34)						-200,00	-200,00	-1 120,40
SA3	Saldo (3) Nettofinanzierungssaldo (Saldo 1 + Saldo 2)						-200,00	-200,00	-1 120,40
Finanzierungstätigkeit									
SU 35	Summe Einzahlungen aus der Finanzierungstätigkeit						0,00	0,00	0,00
SU 36	Summe Auszahlungen aus der Finanzierungstätigkeit						0,00	0,00	0,00
SA4	Saldo (4) Geldfluss aus der Finanzierungstätigkeit (35 – 36)						0,00	0,00	0,00
SA5	Saldo (5) Geldfluss aus der voranschlagswirksamen Gebarung (Saldo 3 + Saldo 4)						-200,00	-200,00	-1 120,40
749	Sonstige Einrichtungen und Maßnahmen								
749000	Sonstige Einrichtungen und Maßnahmen								
Operative Gebarung									
SU 21 / 31	Summe Erträge / Einzahlungen operative Gebarung			0,00	0,00	0,00	0,00	0,00	0,00
1/749000-728000	KÜNSTLICHE BEFRUCHTUNG (NÖ Tierzuchtgesetz)	2225	3225 24	21 500,00	19 000,00	23 557,52	21 500,00	19 000,00	22 847,07
SU 22 / 32	Summe Aufwendungen / Auszahlungen operative Gebarung			21 500,00	19 000,00	23 557,52	21 500,00	19 000,00	22 847,07
SA 0 / SA 1	(0) Nettoergebnis (21 - 22) / (1) Geldfluss operative Gebarung (31 – 32)			-21 500,00	-19 000,00	-23 557,52	-21 500,00	-19 000,00	-22 847,07
SU 23	Summe Haushaltsrücklagen			0,00	0,00	0,00	0,00	0,00	0,00
SA00	Nettoergebnis nach Zuw./Entn. Haushaltsrücklagen (Saldo 0 +/- SU23)			-21 500,00	-19 000,00	-23 557,52			

	MVAG EH	MVAG FH	QU	Ergebnisvoranschlag			Finanzierungsvoranschlag			
				VA 2022	VA 2021	RA 2020	VA 2022	VA 2021	RA 2020	
Investive Gebarung										
SU 33							0,00	0,00	0,00	
SU 34							0,00	0,00	0,00	
SA2							0,00	0,00	0,00	
SA3							-21 500,00	-19 000,00	-22 847,07	
Finanzierungstätigkeit										
SU 35							0,00	0,00	0,00	
SU 36							0,00	0,00	0,00	
SA4							0,00	0,00	0,00	
SA5							-21 500,00	-19 000,00	-22 847,07	
75										
751										
751000										
Operative Gebarung										
2/751000+828000	Rückersätze von Aufwendungen (Umsatzbeteiligung Ladestation)	2116	3116	18	200,00	200,00	224,23	200,00	200,00	224,23
SU 21 / 31	Summe Erträge / Einzahlungen operative Gebarung				200,00	200,00	224,23	200,00	200,00	224,23
1/751000-600000	Strom für E-Tankstelle	2222	3222	24	400,00	400,00	292,00	400,00	400,00	292,00
1/751000-616000	Ladestationsservice E-Mobilität	2224	3224	24	100,00	100,00	83,95	100,00	100,00	83,95
1/751000-680000	Planmäßige Abschreibung	2226			200,00	200,00	143,37			
1/751000-728000	Entgelte für sonstige Leistungen, Vortrag Klima	2225	3225	24	600,00			600,00		
1/751000-786000	Kapitaltransfers an Beteiligungen der Gemeinde/Photovoltaikanlagen	2232		44	5 000,00					
SU 22 / 32	Summe Aufwendungen / Auszahlungen operative Gebarung				6 300,00	700,00	519,32	1 100,00	500,00	375,95
SA 0 / SA 1	(0) Nettoergebnis (21 - 22) / (1) Geldfluss operative Gebarung (31 - 32)				-6 100,00	-500,00	-295,09	-900,00	-300,00	-151,72
SU 23	Summe Haushaltsrücklagen				0,00	0,00	0,00	0,00	0,00	0,00
SA00	Nettoergebnis nach Zuw./Entn. Haushaltsrücklagen (Saldo 0 +/- SU23)				-6 100,00	-500,00	-295,09			
Investive Gebarung										
SU 33	Summe Einzahlungen investive Gebarung						0,00	0,00	0,00	
1/751000-050000	Sonderanlagen - Elektrotankstelle		3412	40						1 414,80
1/751000-786000	Kapitaltransfers an Beteiligungen der Gemeinde/Photovoltaikanlagen		3432	44			5 000,00			
SU 34	Summe Auszahlungen investive Gebarung						5 000,00	0,00	1 414,80	
SA2	Saldo (2) Geldfluss aus der Investiven Gebarung (33 - 34)						-5 000,00	0,00	-1 414,80	
SA3	Saldo (3) Nettofinanzierungssaldo (Saldo 1 + Saldo 2)						-5 900,00	-300,00	-1 566,52	

	MVAG EH	MVAG FH	QU	Ergebnisvoranschlag			Finanzierungsvoranschlag		
				VA 2022	VA 2021	RA 2020	VA 2022	VA 2021	RA 2020
Finanzierungstätigkeit									
SU 35							0,00	0,00	0,00
	Summe Einzahlungen aus der Finanzierungstätigkeit								
SU 36							0,00	0,00	0,00
	Summe Auszahlungen aus der Finanzierungstätigkeit								
SA4							0,00	0,00	0,00
	Saldo (4) Geldfluss aus der Finanzierungstätigkeit (35 – 36)								
SA5							-5 900,00	-300,00	-1 566,52
	Saldo (5) Geldfluss aus der voranschlagswirksamen Gebarung (Saldo 3 + Saldo 4)								
759									
	Sonstige Energieträger								
759000									
	Sonstige Energieträger								
Operative Gebarung									
SU 21 / 31				0,00	0,00	0,00	0,00	0,00	0,00
	Summe Erträge / Einzahlungen operative Gebarung								
1/759000-752000	2231	3231	26	2 500,00	3 000,00	2 000,00	2 500,00	3 000,00	2 000,00
	Beitrag an GDA (Energieeffizienz u. Energieprojekte)								
1/759000-757000	2234	3234	27	700,00	700,00	636,83	700,00	700,00	636,83
	BEITRAG Klimabündnis								
1/759000-757100	2234	3234	27	4 000,00	5 000,00		4 000,00	5 000,00	
	Beitrag klimaaktiv e5								
1/759000-778000	2234		44	200,00					
	FÖRDERUNG Energiesparmaßnahmen (Energieberatungsgutscheine)								
SU 22 / 32				7 400,00	8 700,00	2 636,83	7 200,00	8 700,00	2 636,83
	Summe Aufwendungen / Auszahlungen operative Gebarung								
SA 0 / SA 1				-7 400,00	-8 700,00	-2 636,83	-7 200,00	-8 700,00	-2 636,83
	(0) Nettoergebnis (21 - 22) / (1) Geldfluss operative Gebarung (31 – 32)								
SU 23				0,00	0,00	0,00	0,00	0,00	0,00
	Summe Haushaltsrücklagen								
SA00				-7 400,00	-8 700,00	-2 636,83			
	Nettoergebnis nach Zuw./Entn. Haushaltsrücklagen (Saldo 0 +/- SU23)								
Investive Gebarung									
SU 33							0,00	0,00	0,00
	Summe Einzahlungen investive Gebarung								
1/759000-778000		3434	44				200,00		
	FÖRDERUNG Energiesparmaßnahmen (Energieberatungsgutscheine)								
SU 34							200,00	0,00	0,00
	Summe Auszahlungen investive Gebarung								
SA2							-200,00	0,00	0,00
	Saldo (2) Geldfluss aus der Investiven Gebarung (33 – 34)								
SA3							-7 400,00	-8 700,00	-2 636,83
	Saldo (3) Nettofinanzierungssaldo (Saldo 1 + Saldo 2)								
Finanzierungstätigkeit									
SU 35							0,00	0,00	0,00
	Summe Einzahlungen aus der Finanzierungstätigkeit								
SU 36							0,00	0,00	0,00
	Summe Auszahlungen aus der Finanzierungstätigkeit								
SA4							0,00	0,00	0,00
	Saldo (4) Geldfluss aus der Finanzierungstätigkeit (35 – 36)								
SA5							-7 400,00	-8 700,00	-2 636,83
	Saldo (5) Geldfluss aus der voranschlagswirksamen Gebarung (Saldo 3 + Saldo 4)								

	MVAG EH	MVAG FH	QU	Ergebnisvoranschlag			Finanzierungsvoranschlag			
				VA 2022	VA 2021	RA 2020	VA 2022	VA 2021	RA 2020	
77	Förderung des Fremdenverkehrs									
770	Einrichtungen zur Förderung des Fremdenverkehrs									
770000	Einrichtungen zur Förderung des Fremdenverkehrs									
Operative Gebarung										
SU 21 / 31	Summe Erträge / Einzahlungen operative Gebarung			0,00	0,00	0,00	0,00	0,00	0,00	
1/770000-728000	BEZIRKS-SAMMELTAXI	2225	3225	24	300,00	300,00	39,84	300,00	300,00	39,84
SU 22 / 32	Summe Aufwendungen / Auszahlungen operative Gebarung			300,00	300,00	39,84	300,00	300,00	39,84	
SA 0 / SA 1	(0) Nettoergebnis (21 - 22) / (1) Geldfluss operative Gebarung (31 - 32)			-300,00	-300,00	-39,84	-300,00	-300,00	-39,84	
SU 23	Summe Haushaltsrücklagen			0,00	0,00	0,00	0,00	0,00	0,00	
SA00	Nettoergebnis nach Zuw./Entn. Haushaltsrücklagen (Saldo 0 +/- SU23)			-300,00	-300,00	-39,84				
Investive Gebarung										
SU 33	Summe Einzahlungen investive Gebarung						0,00	0,00	0,00	
SU 34	Summe Auszahlungen investive Gebarung						0,00	0,00	0,00	
SA2	Saldo (2) Geldfluss aus der Investiven Gebarung (33 - 34)						0,00	0,00	0,00	
SA3	Saldo (3) Nettofinanzierungssaldo (Saldo 1 + Saldo 2)						-300,00	-300,00	-39,84	
Finanzierungstätigkeit										
SU 35	Summe Einzahlungen aus der Finanzierungstätigkeit						0,00	0,00	0,00	
SU 36	Summe Auszahlungen aus der Finanzierungstätigkeit						0,00	0,00	0,00	
SA4	Saldo (4) Geldfluss aus der Finanzierungstätigkeit (35 - 36)						0,00	0,00	0,00	
SA5	Saldo (5) Geldfluss aus der voranschlagswirksamen Gebarung (Saldo 3 + Saldo 4)						-300,00	-300,00	-39,84	
771	Maßnahmen zur Förderung des Fremdenverkehrs									
771000	Maßnahmen zur Förderung des Fremdenverkehrs									
Operative Gebarung										
2/771000+816000	Kostenbeiträge VERANSTALTUNGSKALENDER etc.	2114	3114	13	3 500,00	3 300,00	3 700,00	3 500,00	3 300,00	4 640,00
SU 21 / 31	Summe Erträge / Einzahlungen operative Gebarung				3 500,00	3 300,00	3 700,00	3 500,00	3 300,00	4 640,00
1/771000-400000	div. Anschaffungen, Beschilderungen usw.	2221	3221	23	300,00	400,00		300,00	400,00	
1/771000-457000	PROSPEKTE - Veranstaltungskalender / Ortsprospekte	2221	3221	23	5 000,00	5 000,00	4 112,92	5 000,00	5 000,00	4 112,92
1/771000-757000	BEITRÄGE ZU FREMDENVERKEHR	2234	3234	27	6 700,00	6 600,00	6 546,10	6 700,00	6 600,00	6 546,10
1/771000-757200	Beiträge/Leistungen Gemeinde 21	2234	3234	27		2 000,00	5 290,00		2 000,00	5 290,00
SU 22 / 32	Summe Aufwendungen / Auszahlungen operative Gebarung				12 000,00	14 000,00	15 949,02	12 000,00	14 000,00	15 949,02
SA 0 / SA 1	(0) Nettoergebnis (21 - 22) / (1) Geldfluss operative Gebarung (31 - 32)				-8 500,00	-10 700,00	-12 249,02	-8 500,00	-10 700,00	-11 309,02
SU 23	Summe Haushaltsrücklagen				0,00	0,00	0,00	0,00	0,00	0,00
SA00	Nettoergebnis nach Zuw./Entn. Haushaltsrücklagen (Saldo 0 +/- SU23)				-8 500,00	-10 700,00	-12 249,02			

	MVAG	MVAG	QU	Ergebnisvoranschlag			Finanzierungsvoranschlag			
				EH	FH	VA 2022	VA 2021	RA 2020	VA 2022	VA 2021
Investive Gebarung										
SU 33								0,00	0,00	0,00
								0,00	0,00	0,00
SU 34								0,00	0,00	0,00
								0,00	0,00	0,00
SA2								0,00	0,00	0,00
								0,00	0,00	0,00
SA3								-8 500,00	-10 700,00	-11 309,02
								-8 500,00	-10 700,00	-11 309,02
Finanzierungstätigkeit										
SU 35								0,00	0,00	0,00
								0,00	0,00	0,00
SU 36								0,00	0,00	0,00
								0,00	0,00	0,00
SA4								0,00	0,00	0,00
								0,00	0,00	0,00
SA5								-8 500,00	-10 700,00	-11 309,02
								-8 500,00	-10 700,00	-11 309,02

	MVAG EH	MVAG FH	QU	Ergebnisvoranschlag			Finanzierungsvoranschlag			
				VA 2022	VA 2021	RA 2020	VA 2022	VA 2021	RA 2020	
8 Dienstleistungen										
81	Öffentliche Einrichtungen (soweit nicht dem Abschnitt 85 zuzuordnen)									
813	Müllbeseitigung									
813000	Müllbeseitigung									
Operative Gebarung										
2/813000+804000	VERKAUF VON MÜLLSÄCKEN	2116		31	200,00	200,00	395,07			
2/813000+816000	ERSATZ SAMMELSTELLENBETREUUNG	2114	3114	13	8 500,00	8 500,00	9 447,69	8 500,00	8 500,00	
SU 21 / 31	Summe Erträge / Einzahlungen operative Gebarung				8 700,00	8 700,00	9 842,76	8 500,00	8 500,00	9 447,69
1/813000-413000	ANKAUF VON MÜLLSÄCKEN	2221	3221	23	500,00	500,00		500,00	500,00	
1/813000-511000	BETREUUNG VON SAMMELSTELLEN u. ASZ	2211	3211	20	4 600,00	4 500,00	4 210,48	4 600,00	4 500,00	
1/813000-580000	Dienstgeberbeiträge zum Ausgleichsfonds für Familienbeihilfen	2212	3212	20	200,00	200,00	174,38	200,00	200,00	
1/813000-582000	DGB SOZIALVERSICHERUNG VB	2212	3212	20	1 000,00	1 000,00	944,92	1 000,00	1 000,00	
1/813000-618000	Instandhaltung von Müllsammelstellen	2224	3224	24	200,00	200,00		200,00	200,00	
1/813000-619000	BESEITIGUNG widerr. ABLAGERUNGEN	2224	3224	24	300,00	300,00		300,00	300,00	
1/813000-680000	Planmäßige Abschreibung	2226			500,00	500,00	450,58			
SU 22 / 32	Summe Aufwendungen / Auszahlungen operative Gebarung				7 300,00	7 200,00	5 780,36	6 800,00	6 700,00	5 329,78
SA 0 / SA 1	(0) Nettoergebnis (21 - 22) / (1) Geldfluss operative Gebarung (31 - 32)				1 400,00	1 500,00	4 062,40	1 700,00	1 800,00	4 117,91
SU 23	Summe Haushaltsrücklagen				0,00	0,00	0,00	0,00	0,00	0,00
SA00	Nettoergebnis nach Zuw./Entn. Haushaltsrücklagen (Saldo 0 +/- SU23)				1 400,00	1 500,00	4 062,40			
Investive Gebarung										
2/813000+804000	VERKAUF VON MÜLLSÄCKEN		3315	31				200,00	200,00	395,07
SU 33	Summe Einzahlungen investive Gebarung							200,00	200,00	395,07
1/813000-006000	Errichtung von MÜLLSAMMELSTELLEN		3412	40						2 357,97
SU 34	Summe Auszahlungen investive Gebarung							0,00	0,00	2 357,97
SA2	Saldo (2) Geldfluss aus der Investiven Gebarung (33 - 34)							200,00	200,00	-1 962,90
SA3	Saldo (3) Nettofinanzierungssaldo (Saldo 1 + Saldo 2)							1 900,00	2 000,00	2 155,01
Finanzierungstätigkeit										
SU 35	Summe Einzahlungen aus der Finanzierungstätigkeit							0,00	0,00	0,00
SU 36	Summe Auszahlungen aus der Finanzierungstätigkeit							0,00	0,00	0,00
SA4	Saldo (4) Geldfluss aus der Finanzierungstätigkeit (35 - 36)							0,00	0,00	0,00
SA5	Saldo (5) Geldfluss aus der voranschlagswirksamen Gebarung (Saldo 3 + Saldo 4)							1 900,00	2 000,00	2 155,01

		MVAG	MVAG	QU	Ergebnisvoranschlag			Finanzierungsvoranschlag		
		EH	FH		VA 2022	VA 2021	RA 2020	VA 2022	VA 2021	RA 2020
814	Straßenreinigung									
814000	Straßenreinigung									
Operative Gebarung										
2/814000+810000	WINTERDIENST - Erträge aus Leistungen	2114	3114	13	400,00	400,00	454,40	400,00	400,00	454,40
SU 21 / 31	Summe Erträge / Einzahlungen operative Gebarung				400,00	400,00	454,40	400,00	400,00	454,40
1/814000-511000	Gemeindearbeiter Winterdienst	2211	3211	20	2 800,00	2 700,00	2 526,20	2 800,00	2 700,00	2 526,20
1/814000-580000	Dienstgeberbeiträge zum Ausgleichsfonds für Familienbeihilfen	2212	3212	20	200,00	200,00	104,59	200,00	200,00	104,59
1/814000-582000	DGB SOZIALVERSICHERUNG VB	2212	3212	20	600,00	600,00	566,92	600,00	600,00	566,92
1/814000-680000	Planmäßige Abschreibung	2226			100,00	100,00	997,15			
1/814000-700000	Miet- und Pachtaufwand für Streusplittlager, Streukiste	2223	3223	24	1 500,00		2 550,00	1 500,00		2 550,00
1/814000-728000	WINTERDIENST	2225	3225	24	25 000,00	25 000,00	11 957,26	25 000,00	25 000,00	10 236,05
SU 22 / 32	Summe Aufwendungen / Auszahlungen operative Gebarung				30 200,00	28 600,00	18 702,12	30 100,00	28 500,00	15 983,76
SA 0 / SA 1	(0) Nettoergebnis (21 - 22) / (1) Geldfluss operative Gebarung (31 - 32)				-29 800,00	-28 200,00	-18 247,72	-29 700,00	-28 100,00	-15 529,36
SU 23	Summe Haushaltsrücklagen				0,00	0,00	0,00	0,00	0,00	0,00
SA00	Nettoergebnis nach Zuw./Entn. Haushaltsrücklagen (Saldo 0 +/- SU23)				-29 800,00	-28 200,00	-18 247,72			
Investive Gebarung										
SU 33	Summe Einzahlungen investive Gebarung							0,00	0,00	0,00
1/814000-042000	Betriebsausstattung Winterdienst (Streugutbehälter)		3415	41						906,50
SU 34	Summe Auszahlungen investive Gebarung							0,00	0,00	906,50
SA2	Saldo (2) Geldfluss aus der Investiven Gebarung (33 - 34)							0,00	0,00	-906,50
SA3	Saldo (3) Nettofinanzierungssaldo (Saldo 1 + Saldo 2)							-29 700,00	-28 100,00	-16 435,86
Finanzierungstätigkeit										
SU 35	Summe Einzahlungen aus der Finanzierungstätigkeit							0,00	0,00	0,00
SU 36	Summe Auszahlungen aus der Finanzierungstätigkeit							0,00	0,00	0,00
SA4	Saldo (4) Geldfluss aus der Finanzierungstätigkeit (35 - 36)							0,00	0,00	0,00
SA5	Saldo (5) Geldfluss aus der voranschlagswirksamen Gebarung (Saldo 3 + Saldo 4)							-29 700,00	-28 100,00	-16 435,86
815	Park- und Gartenanlagen, Kinderspielflächen									
815000	Park- und Gartenanlagen, Kinderspielflächen									
Operative Gebarung										
2/815000+813000	Erträge aus der Auflösung von Investitionszuschüssen (Kapitaltransfers)	2127			100,00					
6/815000+829910	Zuführung vom operativen Haushalt	2116	3116	18		3 000,00			3 000,00	
6/815000+871000	Kapitaltransfers aus Gemeinde-Bedarfszuweisungsmittel	2121	3121	33		30 000,00			30 000,00	

		MVAG			Ergebnisvoranschlag			Finanzierungsvoranschlag		
		EH	FH	QU	VA 2022	VA 2021	RA 2020	VA 2022	VA 2021	RA 2020
2/815000+888000	Transfers von der EU (WIFI4EU)	2125	3125	15		800,00			800,00	
SU 21 / 31	Summe Erträge / Einzahlungen operative Gebarung				100,00	33 800,00	0,00	0,00	33 800,00	0,00
1/815000-400000	GERINGWERTIGE WIRTSCHAFTSGÜTER (GWG)	2221	3221	23	300,00	200,00		300,00	200,00	516,15
1/815000-613000	INSTANDHALTUNG SPIELPLÄTZE, PARKANLAGEN	2224	3224	24	300,00	300,00	145,35	300,00	300,00	145,35
1/815000-618000	INSTANDHALTUNG d. BÄNKE usw.	2224	3224	24	200,00	200,00		200,00	200,00	
1/815000-680000	Planmäßige Abschreibung	2226			7 000,00	2 500,00	2 575,64			
1/815000-700000	Miet- und Pachtaufwand (Spielplatz Ludwigsdorf)	2223	3223	24	200,00	200,00	150,00	200,00	200,00	150,00
SU 22 / 32	Summe Aufwendungen / Auszahlungen operative Gebarung				8 000,00	3 400,00	2 870,99	1 000,00	900,00	811,50
SA 0 / SA 1	(0) Nettoergebnis (21 - 22) / (1) Geldfluss operative Gebarung (31 - 32)				-7 900,00	30 400,00	-2 870,99	-1 000,00	32 900,00	-811,50
SU 23	Summe Haushaltsrücklagen				0,00	0,00	0,00	0,00	0,00	0,00
SA00	Nettoergebnis nach Zuw./Entn. Haushaltsrücklagen (Saldo 0 +/- SU23)				-7 900,00	30 400,00	-2 870,99			
Investive Gebarung										
6/815000+301000	Kapitaltransfers von Ländern, Landesfonds und Landeskammern		3331	33					5 000,00	
SU 33	Summe Einzahlungen investive Gebarung							0,00	5 000,00	0,00
1/815000-006000	SPIELPLÄTZE,- u. GERÄTE und PARKANLAGEN		3412	40				1 000,00		
5/815000-006000	Sonstige Grundstückseinrichtungen		3412	40					38 000,00	
SU 34	Summe Auszahlungen investive Gebarung							1 000,00	38 000,00	0,00
SA2	Saldo (2) Geldfluss aus der Investiven Gebarung (33 - 34)							-1 000,00	-33 000,00	0,00
SA3	Saldo (3) Nettofinanzierungssaldo (Saldo 1 + Saldo 2)							-2 000,00	-100,00	-811,50
Finanzierungstätigkeit										
SU 35	Summe Einzahlungen aus der Finanzierungstätigkeit							0,00	0,00	0,00
SU 36	Summe Auszahlungen aus der Finanzierungstätigkeit							0,00	0,00	0,00
SA4	Saldo (4) Geldfluss aus der Finanzierungstätigkeit (35 - 36)							0,00	0,00	0,00
SA5	Saldo (5) Geldfluss aus der voranschlagswirksamen Gebarung (Saldo 3 + Saldo 4)							-2 000,00	-100,00	-811,50
816	Öffentliche Beleuchtung und öffentliche Uhren									
816000	Öffentliche Beleuchtung und öffentliche Uhren									
Operative Gebarung										
2/816000+813000	Erträge aus der Auflösung von Investitionszuschüssen (Kapitaltransfers)	2127			1 300,00	1 300,00	1 280,00			
2/816000+828000	STROMGUTHABEN	2116	3116	18	100,00	100,00		100,00	100,00	
2/816000+828100	RÜCKERSÄTZE VERSICHERUNGEN	2116	3116	18		1 800,00			1 800,00	
SU 21 / 31	Summe Erträge / Einzahlungen operative Gebarung				1 400,00	3 200,00	1 280,00	100,00	1 900,00	0,00
1/816000-600000	STROMVERBRAUCH	2222	3222	24	9 500,00	9 200,00	8 782,65	9 500,00	9 200,00	8 758,65
1/816000-619000	INSTANDH. STRASSENBELEUCHTUNG	2224	3224	24	3 000,00	2 900,00	2 222,32	3 000,00	2 900,00	2 222,32

		MVAG			Ergebnisvoranschlag			Finanzierungsvoranschlag		
		EH	FH	QU	VA 2022	VA 2021	RA 2020	VA 2022	VA 2021	RA 2020
1/816000-619100	Instandhaltung der Weihnachtsbeleuchtung	2224	3224	24	400,00	300,00	866,26	400,00	300,00	866,26
1/816000-680000	Planmäßige Abschreibung	2226			11 400,00	10 500,00	10 646,81			
SU 22 / 32	Summe Aufwendungen / Auszahlungen operative Gebarung				24 300,00	22 900,00	22 518,04	12 900,00	12 400,00	11 847,23
SA 0 / SA 1	(0) Nettoergebnis (21 - 22) / (1) Geldfluss operative Gebarung (31 - 32)				-22 900,00	-19 700,00	-21 238,04	-12 800,00	-10 500,00	-11 847,23
SU 23	Summe Haushaltsrücklagen				0,00	0,00	0,00	0,00	0,00	0,00
SA00	Nettoergebnis nach Zuw./Entn. Haushaltsrücklagen (Saldo 0 +/- SU23)				-22 900,00	-19 700,00	-21 238,04			
Investive Gebarung										
SU 33	Summe Einzahlungen investive Gebarung							0,00	0,00	0,00
1/816000-005000	STRASSENBELEUCHTUNG inkl. WEIHNACHTSBEL.		3412	40				1 500,00	6 000,00	2 186,40
SU 34	Summe Auszahlungen investive Gebarung							1 500,00	6 000,00	2 186,40
SA2	Saldo (2) Geldfluss aus der Investiven Gebarung (33 - 34)							-1 500,00	-6 000,00	-2 186,40
SA3	Saldo (3) Nettofinanzierungssaldo (Saldo 1 + Saldo 2)							-14 300,00	-16 500,00	-14 033,63
Finanzierungstätigkeit										
SU 35	Summe Einzahlungen aus der Finanzierungstätigkeit							0,00	0,00	0,00
SU 36	Summe Auszahlungen aus der Finanzierungstätigkeit							0,00	0,00	0,00
SA4	Saldo (4) Geldfluss aus der Finanzierungstätigkeit (35 - 36)							0,00	0,00	0,00
SA5	Saldo (5) Geldfluss aus der voranschlagswirksamen Gebarung (Saldo 3 + Saldo 4)							-14 300,00	-16 500,00	-14 033,63
817	Friedhöfe (einschließlich Einsegnungshallen und Krematorien)									
817000	Friedhöfe (einschließlich Einsegnungshalle)									
Operative Gebarung										
2/817000+828000	Rückersätze von Aufwendungen	2116	3116	18		200,00			200,00	
2/817000+852000	GRABSTELLENGEBÜHR	2113	3113	12	7 500,00	10 500,00	6 475,00	7 500,00	10 500,00	6 515,00
2/817000+852100	BEGRÄBNIS-LEICHENKAMMERGEBÜHR	2113	3113	12	7 500,00	8 000,00	6 498,00	7 500,00	8 000,00	7 038,00
2/817000+852200	GRABDENKMAL-EINFASSUNGSGEBÜHR	2113	3113	12	600,00	600,00	800,00	600,00	600,00	800,00
SU 21 / 31	Summe Erträge / Einzahlungen operative Gebarung				15 600,00	19 300,00	13 773,00	15 600,00	19 300,00	14 353,00
1/817000-400000	ANSCHAFFUNGEN für AUFBAHRUNGSHALLE/Friedhof (GWG)	2221	3221	23	500,00	500,00	42,78	500,00	500,00	26,82
1/817000-510000	BEZÜGE der VERWALTUNGSBEDIENTETEN	2211	3211	20	600,00	500,00	500,00	600,00	500,00	500,00
1/817000-511000	BEZÜGE TOTENGRÄBER, FRIEDHOFSWÄRTER	2211	3211	20	7 400,00	7 100,00	6 736,44	7 400,00	7 100,00	6 736,44
1/817000-569000	SCHMUTZZULAGE DES TOTENGRÄBERS	2211	3211	20	1 000,00	1 000,00	460,00	1 000,00	1 000,00	460,00
1/817000-580000	DGB zum AUSGLEICHSFONDS für FAMILIENBEIHILFEN	2212	3212	20	300,00	300,00	278,67	300,00	300,00	278,67
1/817000-582000	DGB SOZIALVERSICHERUNG VB	2212	3212	20	1 500,00	1 500,00	1 511,82	1 500,00	1 500,00	1 511,82

		MVAG	MVAG	QU	Ergebnisvoranschlag			Finanzierungsvoranschlag		
		EH	FH		VA 2022	VA 2021	RA 2020	VA 2022	VA 2021	RA 2020
1/817000-600000	BELEUCHTUNG	2222	3222	24	300,00	300,00	235,06	300,00	300,00	235,06
1/817000-610000	INSTANDHALTUNG FRIEDHOFSGRUND	2224	3224	24	500,00	500,00	282,87	500,00	500,00	282,87
1/817000-613000	INSTANDH. v. WEGEN, MAUERN...	2224	3224	24	10 000,00	500,00	184,93	10 000,00	500,00	184,93
1/817000-614000	INSTANDH. d. AUFBAHRUNGSHALLE	2224	3224	24	500,00	500,00		500,00	500,00	
1/817000-670000	VERSICHERUNGEN	2222	3222	24	200,00	200,00	118,37	200,00	200,00	118,37
1/817000-680000	Planmäßige Abschreibung	2226			1 200,00	1 300,00	1 324,15			
1/817000-711000	GEBÜHREN für BENÜTZUNG von GEMEINDEEINRICHTUNGEN	2225	3225	24	1 100,00	1 100,00	951,89	1 100,00	1 100,00	951,89
1/817000-728000	ENTGELT FÜR ÖFFNEN u. SCHLIESSEN GRABSTELLE	2225	3225	24	2 200,00	2 000,00	1 656,98	2 200,00	2 000,00	1 656,98
SU 22 / 32	Summe Aufwendungen / Auszahlungen operative Gebarung				27 300,00	17 300,00	14 283,96	26 100,00	16 000,00	12 943,85
SA 0 / SA 1	(0) Nettoergebnis (21 - 22) / (1) Geldfluss operative Gebarung (31 - 32)				-11 700,00	2 000,00	-510,96	-10 500,00	3 300,00	1 409,15
SU 23	Summe Haushaltsrücklagen				0,00	0,00	0,00	0,00	0,00	0,00
SA00	Nettoergebnis nach Zuw./Entn. Haushaltsrücklagen (Saldo 0 +/- SU23)				-11 700,00	2 000,00	-510,96			
Investive Gebarung										
SU 33	Summe Einzahlungen investive Gebarung							0,00	0,00	0,00
1/817000-050000	Errichtung Urnengräber		3412	40					15 000,00	
SU 34	Summe Auszahlungen investive Gebarung							0,00	15 000,00	0,00
SA2	Saldo (2) Geldfluss aus der Investiven Gebarung (33 - 34)							0,00	-15 000,00	0,00
SA3	Saldo (3) Nettofinanzierungssaldo (Saldo 1 + Saldo 2)							-10 500,00	-11 700,00	1 409,15
Finanzierungstätigkeit										
SU 35	Summe Einzahlungen aus der Finanzierungstätigkeit							0,00	0,00	0,00
SU 36	Summe Auszahlungen aus der Finanzierungstätigkeit							0,00	0,00	0,00
SA4	Saldo (4) Geldfluss aus der Finanzierungstätigkeit (35 - 36)							0,00	0,00	0,00
SA5	Saldo (5) Geldfluss aus der voranschlagswirksamen Gebarung (Saldo 3 + Saldo 4)							-10 500,00	-11 700,00	1 409,15
82	Betriebsähnliche Einrichtungen und Betriebe									
820	Wirtschaftshöfe									
820000	Wirtschaftshöfe									
Operative Gebarung										
6/820000+803000	Veräußerungen von Fahrzeugen und Maschinen	2116		31		9 000,00				
2/820000+808000	Veräußerungen von Waren	2116	3116	16			28,00			28,00
2/820000+810000	SONSTIGE EINNAHMEN- BAUHOFGERÄTE, FAHRZEUGE	2114	3114	13	300,00	100,00	513,00	300,00	100,00	513,00
2/820000+816000	Kostensätze für sonstige Leistungen durch Gemeindearbeiter	2114	3114	13			47,00			47,00

		MVAG	MVAG	QU	Ergebnisvoranschlag			Finanzierungsvoranschlag		
		EH	FH		VA 2022	VA 2021	RA 2020	VA 2022	VA 2021	RA 2020
2/820000+817000	Erträge aus der Auflösung von sonstigen Rückstellungen	2117					5 112,60			
2/820000+827000	Kostensätze für Gemeindearbeiter	2116	3116	18		100,00			100,00	
2/820000+828000	Rückersätze von Aufwendungen	2116	3116	18			25,88			25,88
6/820000+829910	Zuführung vom operativen Haushalt	2116	3116	18		35 000,00	9 740,20		35 000,00	9 740,20
6/820000+871000	Kapitaltransfers aus Gemeinde-Bedarfszuweisungsmittel	2121	3121	33			50 000,00			50 000,00
SU 21 / 31	Summe Erträge / Einzahlungen operative Gebarung				300,00	44 200,00	65 466,68	300,00	35 200,00	60 354,08
1/820000-400000	Geringwertige Wirtschaftsgüter (GWG) inkl. Werkzeuge	2221	3221	23	1 800,00	1 800,00	1 087,82	1 800,00	1 800,00	1 087,82
1/820000-452000	TREIBSTOFF	2221	3221	23	3 100,00	2 800,00	2 173,67	3 100,00	2 800,00	2 173,67
1/820000-511000	Vertragsbedienstete in handwerkli. Verwendung	2211	3211	20	73 000,00	57 800,00	55 575,84	73 000,00	57 800,00	55 575,84
1/820000-523000	Bezüge Ferialarbeiter Bauhof	2211	3211	20	3 600,00	5 500,00	4 287,50	3 600,00	5 500,00	4 287,50
1/820000-541000	Sachbezüge der Vertragsbediensteten in handwerklicher Verwendung	2213	3213		200,00	200,00	160,00	200,00	200,00	160,00
1/820000-565000	Mehrleistungsvergütungen und ÜST	2211	3211	20	5 000,00	5 000,00	4 602,50	5 000,00	5 000,00	4 602,50
1/820000-566000	Zuwendungen aus Anlass von Dienstjubiläen	2212	3212	20			5 112,60			5 112,60
1/820000-580000	Dienstgeberbeiträge zum Ausgleichsfonds für Familienbeihilfen	2212	3212	20	3 500,00	3 000,00	2 645,85	3 500,00	3 000,00	2 645,85
1/820000-582000	DGB SOZIALVERSICHERUNG VB	2212	3212	20	17 700,00	14 100,00	14 135,08	17 700,00	14 100,00	14 135,08
1/820000-591000	Dotierung von Rückstellungen für Abfertigungen	2214			3 200,00		3 336,93			
1/820000-592000	Dotierung von Rückstellungen für Jubiläumszuwendungen	2214			300,00	300,00	500,00			
1/820000-600000	STROM	2222	3222	24	100,00	100,00	25,82	100,00	100,00	25,82
1/820000-614000	INSTANDH. v. WERKSTÄTTE,GARAGE	2224	3224	24	1 000,00	1 000,00	1 408,65	1 000,00	1 000,00	1 408,65
1/820000-616000	INSTANDHALTUNG d. MASCHINEN	2224	3224	24	1 000,00	1 500,00	675,75	1 000,00	1 500,00	443,68
1/820000-617000	INSTANDHALTUNG DER FAHRZEUGE	2224	3224	24	6 000,00	6 500,00	8 948,60	6 000,00	6 500,00	8 948,60
1/820000-618000	INSTANDHALTUNG Einrichtung	2224	3224	24	300,00	400,00	73,93	300,00	400,00	73,93
1/820000-631000	Telefongebühren Bauhof	2222	3222	24	300,00	300,00	232,43	300,00	300,00	232,43
1/820000-670000	VERSICHERUNGEN	2222	3222	24	2 400,00	2 200,00	2 185,50	2 400,00	2 200,00	2 185,50
1/820000-680000	Planmäßige Abschreibung	2226			5 700,00	2 700,00	3 210,50			
1/820000-691000	Schadensvergütungen, Ordnungsstrafen etc.	2225	3225	24			30,00			30,00
1/820000-710000	KFZ-Steuer für Bauhoffahrzeuge	2225	3225	24	300,00	300,00	291,30	300,00	300,00	291,30
1/820000-724000	REISEGEBÜHR	2225	3225	24	100,00	200,00		100,00	200,00	
1/820000-726000	Mitgliedsbeitrag Maschinenring	2225	3225	24	100,00	100,00	50,12	100,00	100,00	50,12
1/820000-728000	Entgelte für Leistungen	2225	3225	24	2 500,00	2 200,00	2 063,91	2 500,00	2 200,00	2 063,91

		MVAG			Ergebnisvoranschlag			Finanzierungsvoranschlag		
		EH	FH	QU	VA 2022	VA 2021	RA 2020	VA 2022	VA 2021	RA 2020
1/820000-756000	Transfers an Finanzunternehmen- Abfertigungsversicherung	2233	3233	27	3 200,00	3 200,00	3 124,35	3 200,00	3 200,00	3 124,35
SU 22 / 32	Summe Aufwendungen / Auszahlungen operative Gebarung				134 400,00	111 200,00	115 938,65	125 200,00	108 200,00	108 659,15
SA 0 / SA 1	(0) Nettoergebnis (21 - 22) / (1) Geldfluss operative Gebarung (31 - 32)				-134 100,00	-67 000,00	-50 471,97	-124 900,00	-73 000,00	-48 305,07
SU 23	Summe Haushaltsrücklagen				0,00	0,00	0,00	0,00	0,00	0,00
SA00	Nettoergebnis nach Zuw./Entn. Haushaltsrücklagen (Saldo 0 +/- SU23)				-134 100,00	-67 000,00	-50 471,97			
Investive Gebarung										
6/820000+803000	Veräußerungen von Fahrzeugen und Maschinen		3314	31					9 000,00	
SU 33	Summe Einzahlungen investive Gebarung							0,00	9 000,00	0,00
1/820000-020000	ANKAUF v. MASCHINEN		3414	41				5 000,00	1 300,00	461,42
5/820000-040000	Fahrzeuge		3414	41					35 000,00	26 551,20
1/820000-042000	BETRIEBSAUSSTATTUNG		3415	41				800,00	800,00	
SU 34	Summe Auszahlungen investive Gebarung							5 800,00	37 100,00	27 012,62
SA2	Saldo (2) Geldfluss aus der Investiven Gebarung (33 - 34)							-5 800,00	-28 100,00	-27 012,62
SA3	Saldo (3) Nettofinanzierungssaldo (Saldo 1 + Saldo 2)							-130 700,00	-101 100,00	-75 317,69
Finanzierungstätigkeit										
SU 35	Summe Einzahlungen aus der Finanzierungstätigkeit							0,00	0,00	0,00
SU 36	Summe Auszahlungen aus der Finanzierungstätigkeit							0,00	0,00	0,00
SA4	Saldo (4) Geldfluss aus der Finanzierungstätigkeit (35 - 36)							0,00	0,00	0,00
SA5	Saldo (5) Geldfluss aus der voranschlagswirksamen Gebarung (Saldo 3 + Saldo 4)							-130 700,00	-101 100,00	-75 317,69
821	Fuhrpark									
821000	Fuhrpark									
Operative Gebarung										
SU 21 / 31	Summe Erträge / Einzahlungen operative Gebarung				0,00	0,00	0,00	0,00	0,00	0,00
1/821000-680000	Planmäßige Abschreibung	2226			8 000,00	8 200,00	5 188,26			
SU 22 / 32	Summe Aufwendungen / Auszahlungen operative Gebarung				8 000,00	8 200,00	5 188,26	0,00	0,00	0,00
SA 0 / SA 1	(0) Nettoergebnis (21 - 22) / (1) Geldfluss operative Gebarung (31 - 32)				-8 000,00	-8 200,00	-5 188,26	0,00	0,00	0,00
SU 23	Summe Haushaltsrücklagen				0,00	0,00	0,00	0,00	0,00	0,00
SA00	Nettoergebnis nach Zuw./Entn. Haushaltsrücklagen (Saldo 0 +/- SU23)				-8 000,00	-8 200,00	-5 188,26			
Investive Gebarung										
SU 33	Summe Einzahlungen investive Gebarung							0,00	0,00	0,00
SU 34	Summe Auszahlungen investive Gebarung							0,00	0,00	0,00
SA2	Saldo (2) Geldfluss aus der Investiven Gebarung (33 - 34)							0,00	0,00	0,00
SA3	Saldo (3) Nettofinanzierungssaldo (Saldo 1 + Saldo 2)							0,00	0,00	0,00
Finanzierungstätigkeit										
SU 35	Summe Einzahlungen aus der Finanzierungstätigkeit							0,00	0,00	0,00

	MVAG EH	MVAG FH	QU	Ergebnisvoranschlag			Finanzierungsvoranschlag		
				VA 2022	VA 2021	RA 2020	VA 2022	VA 2021	RA 2020
SU 36							0,00	0,00	0,00
SA4							0,00	0,00	0,00
SA5							0,00	0,00	0,00
84									
840									
840000									
Operative Gebarung									
SU 21 / 31				0,00	0,00	0,00	0,00	0,00	0,00
1/840000-610000				1 000,00	1 200,00	29,00	1 000,00	1 200,00	29,00
1/840000-640000				500,00	800,00		500,00	800,00	
1/840000-650000				200,00	300,00		200,00	300,00	
1/840000-710000				200,00	400,00	30,10	200,00	400,00	30,10
1/840000-728000				500,00	500,00		500,00	500,00	
SU 22 / 32				2 400,00	3 200,00	59,10	2 400,00	3 200,00	59,10
SA 0 / SA 1				-2 400,00	-3 200,00	-59,10	-2 400,00	-3 200,00	-59,10
SU 23				0,00	0,00	0,00	0,00	0,00	0,00
SA00				-2 400,00	-3 200,00	-59,10			
Investive Gebarung									
SU 33							0,00	0,00	0,00
1/840000-001000							1 000,00	1 000,00	
SU 34							1 000,00	1 000,00	0,00
SA2							-1 000,00	-1 000,00	0,00
SA3							-3 400,00	-4 200,00	-59,10
Finanzierungstätigkeit									
SU 35							0,00	0,00	0,00
1/840000-346000							4 000,00	4 000,00	4 000,00
SU 36							4 000,00	4 000,00	4 000,00
SA4							-4 000,00	-4 000,00	-4 000,00
SA5							-7 400,00	-8 200,00	-4 059,10
842									
842000									
Operative Gebarung									
2/842000+808000				1 500,00	1 500,00	3 040,58	1 500,00	1 500,00	3 040,58
2/842000+811000				100,00	100,00	100,00	100,00	100,00	100,00

		MVAG			Ergebnisvoranschlag			Finanzierungsvoranschlag		
		EH	FH	QU	VA 2022	VA 2021	RA 2020	VA 2022	VA 2021	RA 2020
2/842000+860000	Transfers von Bund, Bundesfonds und Bundeskammern	2121	3121	15		900,00		900,00		
2/842000+861000	Transfers von Ländern, Landesfonds und Landeskammern	2121	3121	15		600,00		600,00		
2/842000+888000	Transfers von der Europäischen Union	2125	3125	15		1 500,00		1 500,00		
SU 21 / 31	Summe Erträge / Einzahlungen operative Gebarung				1 600,00	4 600,00	3 140,58	1 600,00	4 600,00	3 140,58
1/842000-610000	PFLEGE DER WALDGRUNDSTÜCKE	2224	3224	24	2 000,00	3 000,00	10 323,36	2 000,00	3 000,00	10 323,36
1/842000-610100	Nutzungsentgelt ASFINAG	2224	3224	24	700,00	700,00	631,65	700,00	700,00	631,65
1/842000-640000	Beratungskosten - Baumkataster	2222	3222	24	1 500,00	1 800,00	370,48	1 500,00	1 800,00	370,48
1/842000-680000	Planmäßige Abschreibung	2226			200,00	200,00	203,13			
1/842000-728000	div. Baumpflegemaßnahmen	2225	3225	24	500,00	500,00	90,24	500,00	500,00	90,24
SU 22 / 32	Summe Aufwendungen / Auszahlungen operative Gebarung				4 900,00	6 200,00	11 618,86	4 700,00	6 000,00	11 415,73
SA 0 / SA 1	(0) Nettoergebnis (21 - 22) / (1) Geldfluss operative Gebarung (31 - 32)				-3 300,00	-1 600,00	-8 478,28	-3 100,00	-1 400,00	-8 275,15
SU 23	Summe Haushaltsrücklagen				0,00	0,00	0,00	0,00	0,00	0,00
SA00	Nettoergebnis nach Zuw./Entn. Haushaltsrücklagen (Saldo 0 +/- SU23)				-3 300,00	-1 600,00	-8 478,28			
Investive Gebarung										
SU 33	Summe Einzahlungen investive Gebarung							0,00	0,00	0,00
SU 34	Summe Auszahlungen investive Gebarung							0,00	0,00	0,00
SA2	Saldo (2) Geldfluss aus der Investiven Gebarung (33 - 34)							0,00	0,00	0,00
SA3	Saldo (3) Nettofinanzierungssaldo (Saldo 1 + Saldo 2)							-3 100,00	-1 400,00	-8 275,15
Finanzierungstätigkeit										
SU 35	Summe Einzahlungen aus der Finanzierungstätigkeit							0,00	0,00	0,00
SU 36	Summe Auszahlungen aus der Finanzierungstätigkeit							0,00	0,00	0,00
SA4	Saldo (4) Geldfluss aus der Finanzierungstätigkeit (35 - 36)							0,00	0,00	0,00
SA5	Saldo (5) Geldfluss aus der voranschlagswirksamen Gebarung (Saldo 3 + Saldo 4)							-3 100,00	-1 400,00	-8 275,15
846	Wohn- und Geschäftsgebäude (soweit nicht bei 853)									
846000	Wohn- und Geschäftsgebäude (soweit nicht bei 853)									
Operative Gebarung										
2/846000+811000	Einnahmen Investzuschuss Darl. Nahversorger	2115	3115	14	11 500,00	11 500,00	11 700,00	11 500,00	11 500,00	11 700,00
SU 21 / 31	Summe Erträge / Einzahlungen operative Gebarung				11 500,00	11 500,00	11 700,00	11 500,00	11 500,00	11 700,00
1/846000-614000	Instandhaltung Nahversorger - Bankomat	2224	3224	24			11 823,76			11 367,88
1/846000-640000	Rechts- und Beratungsaufwand	2222	3222	24	200,00		1 092,95	200,00		1 092,95
1/846000-650000	Zinsen Darlehen Nahversorger	2241	3241	25	1 100,00	1 300,00	1 301,57	1 100,00	1 300,00	1 301,57
SU 22 / 32	Summe Aufwendungen / Auszahlungen operative Gebarung				1 300,00	1 300,00	14 218,28	1 300,00	1 300,00	13 762,40
SA 0 / SA 1	(0) Nettoergebnis (21 - 22) / (1) Geldfluss operative Gebarung (31 - 32)				10 200,00	10 200,00	-2 518,28	10 200,00	10 200,00	-2 062,40
SU 23	Summe Haushaltsrücklagen				0,00	0,00	0,00	0,00	0,00	0,00
SA00	Nettoergebnis nach Zuw./Entn. Haushaltsrücklagen (Saldo 0 +/- SU23)				10 200,00	10 200,00	-2 518,28			

	MVAG EH	MVAG FH	QU	Ergebnisvoranschlag			Finanzierungsvoranschlag		
				VA 2022	VA 2021	RA 2020	VA 2022	VA 2021	RA 2020
Investive Gebarung									
SU 33	Summe Einzahlungen investive Gebarung						0,00	0,00	0,00
SU 34	Summe Auszahlungen investive Gebarung						0,00	0,00	0,00
SA2	Saldo (2) Geldfluss aus der Investiven Gebarung (33 – 34)						0,00	0,00	0,00
SA3	Saldo (3) Nettofinanzierungssaldo (Saldo 1 + Saldo 2)						10 200,00	10 200,00	-2 062,40
Finanzierungstätigkeit									
SU 35	Summe Einzahlungen aus der Finanzierungstätigkeit						0,00	0,00	0,00
1/846000-346000		Tilgung Darlehen Nahversorger	3614 65				8 500,00	8 500,00	8 500,00
SU 36	Summe Auszahlungen aus der Finanzierungstätigkeit						8 500,00	8 500,00	8 500,00
SA4	Saldo (4) Geldfluss aus der Finanzierungstätigkeit (35 – 36)						-8 500,00	-8 500,00	-8 500,00
SA5	Saldo (5) Geldfluss aus der voranschlagswirksamen Gebarung (Saldo 3 + Saldo 4)						1 700,00	1 700,00	-10 562,40
85 Betriebe mit marktbestimmter Tätigkeit									
850 Betriebe der Wasserversorgung									
850000 Betriebe der Wasserversorgung									
Operative Gebarung									
SU 21 / 31	Summe Erträge / Einzahlungen operative Gebarung			0,00	0,00	0,00	0,00	0,00	0,00
1/850000-612000		Instandhaltung von Wasser- und Abwasserbauten und -anlagen	2224 3224 24			245,10			245,10
1/850000-757000		Subvention an Wasserwerksgenossenschaften	2234 3234 27	700,00	700,00	589,95	700,00	700,00	589,95
1/850000-777000		Kapitaltransfers an WG Zeillern (Zuschuss Invest)	2234 44	10 000,00					
SU 22 / 32	Summe Aufwendungen / Auszahlungen operative Gebarung			10 700,00	700,00	835,05	700,00	700,00	835,05
SA 0 / SA 1	(0) Nettoergebnis (21 - 22) / (1) Geldfluss operative Gebarung (31 – 32)			-10 700,00	-700,00	-835,05	-700,00	-700,00	-835,05
SU 23	Summe Haushaltsrücklagen			0,00	0,00	0,00	0,00	0,00	0,00
SA00	Nettoergebnis nach Zuw./Entn. Haushaltsrücklagen (Saldo 0 +/- SU23)			-10 700,00	-700,00	-835,05			
Investive Gebarung									
SU 33	Summe Einzahlungen investive Gebarung						0,00	0,00	0,00
1/850000-777000		Kapitaltransfers an WG Zeillern (Zuschuss Invest)	3434 44				10 000,00		
SU 34	Summe Auszahlungen investive Gebarung						10 000,00	0,00	0,00
SA2	Saldo (2) Geldfluss aus der Investiven Gebarung (33 – 34)						-10 000,00	0,00	0,00
SA3	Saldo (3) Nettofinanzierungssaldo (Saldo 1 + Saldo 2)						-10 700,00	-700,00	-835,05
Finanzierungstätigkeit									
SU 35	Summe Einzahlungen aus der Finanzierungstätigkeit						0,00	0,00	0,00
SU 36	Summe Auszahlungen aus der Finanzierungstätigkeit						0,00	0,00	0,00
SA4	Saldo (4) Geldfluss aus der Finanzierungstätigkeit (35 – 36)						0,00	0,00	0,00

		MVAG			Ergebnisvoranschlag			Finanzierungsvoranschlag		
		EH	FH	QU	VA 2022	VA 2021	RA 2020	VA 2022	VA 2021	RA 2020
SA5	Saldo (5) Geldfluss aus der voranschlagswirksamen Gebarung (Saldo 3 + Saldo 4)							-10 700,00	-700,00	-835,05
851	Betriebe der Abwasserbeseitigung									
851000	Betriebe der Abwasserbeseitigung									
	Operative Gebarung									
6/851000+803000	Veräußerungen von technischen Anlagen, Fahrzeugen und Maschinen	2116		31		11 300,00				
2/851000+810000	Erlös Einspeisung Photovoltaik	2114	3114	13	16 000,00	16 000,00	16 520,62	16 000,00	16 000,00	16 520,62
2/851000+813000	Erträge aus der Auflösung von Investitionszuschüssen (Kapitaltransfers)	2127			51 900,00	50 400,00	50 745,16			
2/851000+828000	Stromguthaben (Gutschriften)	2116	3116	18			157,33			157,33
6/851000+829960	Übernahme Überschüsse Vorjahre	2116	3116	18			82 341,04			82 341,04
2/851000+852000	Gebühr für Benützung von Anlagen - Klärschlammeinbringung	2113	3113	12	1 000,00	700,00	956,25	1 000,00	700,00	956,25
2/851000+852100	KANALBENÜTZUNGSGEBÜHR	2113	3113	12	270 000,00	250 500,00	239 918,40	270 000,00	250 500,00	239 122,22
2/851000+860100	Transfers von Bund (Zinszuschuss KPC)	2121	3121	15	2 000,00	1 800,00	1 880,32	2 000,00	1 800,00	1 880,32
SU 21 / 31	Summe Erträge / Einzahlungen operative Gebarung				340 900,00	330 700,00	392 519,12	289 000,00	269 000,00	340 977,78
1/851000-400000	Geringwertige ANSCHAFFUNGEN	2221	3221	23	2 500,00	2 000,00	1 158,25	2 500,00	2 000,00	1 158,25
1/851000-451000	Mischgas für Gaswarngerät	2221	3221	23	400,00		352,50	400,00		352,50
1/851000-452000	TREIBSTOFFE	2221	3221	23	600,00	700,00	466,67	600,00	700,00	466,67
1/851000-511000	BEZÜGE des Klärwärters	2211	3211	20	15 700,00	14 700,00	14 314,96	15 700,00	14 700,00	14 314,96
1/851000-580000	Dienstgeberbeiträge zum Ausgleichsfonds für Familienbeihilfen	2212	3212	20	700,00	700,00	592,23	700,00	700,00	592,23
1/851000-582000	DGB SOZIALVERSICHERUNG VB	2212	3212	20	3 300,00	3 300,00	3 212,85	3 300,00	3 300,00	3 212,85
1/851000-600000	STROM (Beleuchtung, Pumpwerk)	2222	3222	24	14 200,00	14 200,00	13 903,57	14 200,00	14 200,00	13 903,57
1/851000-612000	Instandhaltung von Abwasserbauten und -anlagen	2224	3224	24	3 500,00	1 100,00	8 791,42	3 500,00	1 100,00	939,00
1/851000-614000	Instandhaltung von Gebäuden	2224	3224	24	500,00	500,00		500,00	500,00	
1/851000-618000	Instandhaltung von sonstigen Anlagen	2224	3224	24	500,00	500,00	218,11	500,00	500,00	218,11
1/851000-619000	INSTANDHALTUNGEN (Klärbecken., Sonderanlagen)	2224	3224	24	4 500,00	4 000,00	3 362,69	4 500,00	4 000,00	3 362,69
1/851000-631000	TELEFONGEBÜHR/INTERNET	2222	3222	24	700,00	600,00	472,59	700,00	600,00	472,59
1/851000-650000	KREDITZINSEN	2241	3241	25	25 800,00	28 600,00	28 850,72	25 800,00	28 600,00	28 850,72
1/851000-650100	Zinsen Darlehen Erweiterung Kläranlage	2241	3241	25	4 000,00	4 000,00		4 000,00	4 000,00	
1/851000-670000	VERSICHERUNGEN	2222	3222	24	2 500,00	1 500,00	967,80	2 500,00	1 500,00	967,80
1/851000-680000	Planmäßige Abschreibung	2226			102 200,00	92 300,00	92 978,98			
1/851000-710000	STEUERN und ABGABEN inkl. Gebrauchsabgabe	2225	3225	24	3 300,00	3 000,00	3 192,40	3 300,00	3 000,00	3 192,40
1/851000-711000	Gebühren für die Benützung von Gemeindeeinrichtungen	2225	3225	24	300,00	300,00	215,02	300,00	300,00	215,02

		MVAG			Ergebnisvoranschlag			Finanzierungsvoranschlag		
		EH	FH	QU	VA 2022	VA 2021	RA 2020	VA 2022	VA 2021	RA 2020
1/851000-724000	REISEGEBÜHREN	2225	3225	24	100,00	100,00		100,00	100,00	
1/851000-728000	LEISTUNGSENTGELTE an Firmen	2225	3225	24	15 000,00	15 000,00	14 142,21	15 000,00	15 000,00	14 216,21
1/851000-728100	ENTGELTE AN GAV Amstetten (Schlammübernahme etc.)	2225	3225	24	13 000,00	13 000,00	12 119,28	13 000,00	13 000,00	11 553,88
1/851000-728200	SONSTIGE Ausgaben	2225	3225	24	200,00	200,00		200,00	200,00	
1/851000-729960	Übernahme Überschüsse Vorjahr	2225	3225	24			82 341,04			82 341,04
1/851000-752000	Beiträge an DACHVERBÄNDE und Behörden	2231	3231	26	500,00	400,00	330,00	500,00	400,00	330,00
1/851000-752100	KOSTEN DER ABGABENEINHEBUNG (Kanal)	2231	3231	26	8 000,00	6 200,00	6 800,00	8 000,00	6 200,00	6 800,00
SU 22 / 32	Summe Aufwendungen / Auszahlungen operative Gebarung				222 000,00	206 900,00	288 783,29	119 800,00	114 600,00	187 460,49
SA 0 / SA 1	(0) Nettoergebnis (21 - 22) / (1) Geldfluss operative Gebarung (31 - 32)				118 900,00	123 800,00	103 735,83	169 200,00	154 400,00	153 517,29
SU 23	Summe Haushaltsrücklagen				0,00	0,00	0,00	0,00	0,00	0,00
SA00	Nettoergebnis nach Zuw./Entn. Haushaltsrücklagen (Saldo 0 +/- SU23)				118 900,00	123 800,00	103 735,83			
Investive Gebarung										
2/851000+300000	Kapitaltransfers von Bund, Bundesfonds und Bundeskammern		3331	33				7 000,00	6 500,00	7 178,68
6/851000+300000	Förderung Bundesministerium		3331	33				5 000,00		108 000,00
6/851000+301000	Kapitaltransfers von Ländern, Landesfonds und Landeskammern		3331	33				20 000,00	25 000,00	
2/851000+307000	KANAL-ERGÄNZUNGSABGABEN		3334	34				10 000,00	9 000,00	2 232,49
6/851000+307000	KANALEINMÜNDUNGSABGABE (Neubau)		3334	34				15 000,00	31 000,00	18 913,90
6/851000+803000	Veräußerungen von technischen Anlagen, Fahrzeugen und Maschinen		3314	31					11 300,00	
SU 33	Summe Einzahlungen investive Gebarung							57 000,00	82 800,00	136 325,07
5/851000-004000	Erweiterung Kanalnetz BA08 u. BA09 und Digitalisierung		3412	40				55 000,00	400 000,00	97 107,04
5/851000-004100	Planungskosten Erweiterung Kanalnetz		3412	40				10 000,00	50 000,00	18 530,70
5/851000-004110	Erweiterung Kläranlage BA10		3412	40				30 000,00	480 000,00	
5/851000-004200	Planungskosten Erweiterung Kläranlage BA10		3412	40				5 000,00	55 000,00	14 568,35
1/851000-006000	GRUNDSTÜCKSEINRICHTUNGEN Kläranlage		3412	40				800,00		
5/851000-010000	Gebäude und Bauten, Photovoltaikanlage		3413	40				15 000,00		
5/851000-020000	Maschinen und maschinelle Anlagen		3414	41				25 000,00		
5/851000-040000	Fahrzeuge		3414	41						33 189,00
1/851000-042000	BETRIEBSAUSSTATTUNG		3415	41				800,00	800,00	
SU 34	Summe Auszahlungen investive Gebarung							141 600,00	985 800,00	163 395,09
SA2	Saldo (2) Geldfluss aus der Investiven Gebarung (33 - 34)							-84 600,00	-903 000,00	-27 070,02
SA3	Saldo (3) Nettofinanzierungssaldo (Saldo 1 + Saldo 2)							84 600,00	-748 600,00	126 447,27

	MVAG EH	MVAG FH	QU	Ergebnisvoranschlag			Finanzierungsvoranschlag		
				VA 2022	VA 2021	RA 2020	VA 2022	VA 2021	RA 2020
Finanzierungstätigkeit									
6/851000+346000		Investitionsdarlehen v. Kreditinstituten	3514	55				650 000,00	200 000,00
SU 35		Summe Einzahlungen aus der Finanzierungstätigkeit					0,00	650 000,00	200 000,00
1/851000-344000		TILGUNG von Darlehen (ÖKK AG)	3611	64			92 200,00	90 400,00	88 667,02
1/851000-346000		Tilgung Bankdarlehen BA 02 u. BA 03	3614	65			6 000,00	6 000,00	6 000,00
1/851000-346100		Darlehensstilgung ABA Hochriesergründe	3614	65			6 700,00	6 700,00	6 666,68
1/851000-346200		Darlehensstilgung BA 05 Photovoltaikanlage	3614	65			10 000,00	10 000,00	10 000,00
1/851000-346300		Tilgung Bankdarlehen ABA 06	3614	65			12 500,00	12 500,00	12 500,00
1/851000-346400		Tilgung Darlehen Kanalsanierungen	3614	65			5 700,00	5 700,00	5 666,66
1/851000-346500		Tilgung ABA 07 Ludwigsdorf-Kleinfeld	3614	65			6 000,00	6 000,00	6 000,00
1/851000-346600		Tilgung Bankdarlehen ABA 08 - Beethovenstraße	3614	65			13 400,00	13 400,00	
SU 36		Summe Auszahlungen aus der Finanzierungstätigkeit					152 500,00	150 700,00	135 500,36
SA4		Saldo (4) Geldfluss aus der Finanzierungstätigkeit (35 – 36)					-152 500,00	499 300,00	64 499,64
SA5		Saldo (5) Geldfluss aus der voranschlagswirksamen Gebarung (Saldo 3 + Saldo 4)					-67 900,00	-249 300,00	190 946,91
859		Sonstige Betriebe mit marktbestimmter Tätigkeit							
859000		Sonstige Betriebe mit marktbestimmter Tätigkeit							
Operative Gebarung									
2/859000+813000		Erträge aus der Auflösung von Investitionszuschüssen (Kapitaltransfers)	2127			1 400,00		688,50	
6/859000+829910		Zuführung vom operativen Haushalt	2116	3116	18	50 000,00	27 300,00	50 000,00	27 300,00
6/859000+829960		Übernahme Überschüsse Vorjahr	2116	3116	18			40 000,00	40 000,00
SU 21 / 31		Summe Erträge / Einzahlungen operative Gebarung				51 400,00	27 300,00	40 688,50	50 000,00
1/859000-680000		Planmäßige Abschreibung	2226			5 400,00	4 300,00	4 467,45	
1/859000-729960		Übernahme Überschüsse Vorjahr	2225	3225	24			40 000,00	40 000,00
SU 22 / 32		Summe Aufwendungen / Auszahlungen operative Gebarung				5 400,00	4 300,00	44 467,45	0,00
SA 0 / SA 1		(0) Nettoergebnis (21 - 22) / (1) Geldfluss operative Gebarung (31 – 32)				46 000,00	23 000,00	-3 778,95	50 000,00
SU 23		Summe Haushaltsrücklagen				0,00	0,00	0,00	0,00
SA00		Nettoergebnis nach Zuw./Entn. Haushaltsrücklagen (Saldo 0 +/- SU23)				46 000,00	23 000,00	-3 778,95	
Investive Gebarung									
6/859000+300000		Kapitaltransfers von Bund, (KIP 2020)	3331	33					45 056,39
SU 33		Summe Einzahlungen investive Gebarung						0,00	0,00
5/859000-050000		Glasfaserausbau, Lichtwellenleitungen	3412	40				150 000,00	65 000,00
SU 34		Summe Auszahlungen investive Gebarung						150 000,00	65 000,00
SA2		Saldo (2) Geldfluss aus der Investiven Gebarung (33 – 34)						-150 000,00	-65 000,00
SA3		Saldo (3) Nettofinanzierungssaldo (Saldo 1 + Saldo 2)						-100 000,00	-37 700,00

	MVAG EH	MVAG FH	QU	Ergebnisvoranschlag			Finanzierungsvoranschlag		
				VA 2022	VA 2021	RA 2020	VA 2022	VA 2021	RA 2020
Finanzierungstätigkeit									
6/859000+346000		3514	55				100 000,00		
SU 35	Summe Einzahlungen aus der Finanzierungstätigkeit						100 000,00	0,00	0,00
SU 36	Summe Auszahlungen aus der Finanzierungstätigkeit						0,00	0,00	0,00
SA4	Saldo (4) Geldfluss aus der Finanzierungstätigkeit (35 – 36)						100 000,00	0,00	0,00
SA5	Saldo (5) Geldfluss aus der voranschlagswirksamen Gebarung (Saldo 3 + Saldo 4)						0,00	-37 700,00	-2 284,10
89	Wirtschaftliche Unternehmungen (Fortsetzung)								
892	Beherbergungsbetriebe								
892000	Beherbergungsbetriebe (Schloss Zeillern)								
Operative Gebarung									
2/892000+811000	2115	3115	14	112 500,00	107 000,00	109 704,30	112 500,00	107 000,00	67 204,30
2/892000+811100	2115	3115	14		15 000,00	30 000,00		15 000,00	17 500,00
2/892000+813000	2127			45 500,00	45 400,00	45 346,78			
2/892000+828000	2116	3116	18	7 700,00	6 300,00	6 631,88	7 700,00	6 300,00	6 631,88
2/892000+828100	2116	3116	18	1 000,00	26 000,00	3 463,24	1 000,00	26 000,00	3 463,24
2/892000+828200	2116	3116	18	11 500,00	11 500,00	11 274,00	11 500,00	11 500,00	11 274,00
2/892000+829000	2116	3116	18			3 823,74			3 823,74
6/892000+829960	2116	3116	18			352 958,79			352 958,79
2/892000+861000	2121	3121	15	9 600,00			9 600,00		
2/892000+861100	2121	3121	15	300,00	400,00	452,40	300,00	400,00	452,40
2/892000+861200	2121	3121	15	2 400,00	2 800,00	2 605,82	2 400,00	2 800,00	2 605,82
SU 21 / 31	Summe Erträge / Einzahlungen operative Gebarung			190 500,00	214 400,00	566 260,95	145 000,00	169 000,00	465 914,17
1/892000-511000	2211	3211	20	900,00	900,00	841,88	900,00	900,00	841,88
1/892000-580000	2212	3212	20	100,00	100,00	34,44	100,00	100,00	34,44
1/892000-582000	2212	3212	20	200,00	200,00	189,06	200,00	200,00	189,06
1/892000-600000	2222	3222	24	100,00	100,00	24,72	100,00	100,00	24,72
1/892000-613000	2224	3224	24	1 000,00	5 000,00	867,79	1 000,00	5 000,00	867,79
1/892000-614000	2224	3224	24	15 000,00	15 000,00	11 182,31	15 000,00	15 000,00	11 182,31

		MVAG	MVAG	QU	Ergebnisvoranschlag			Finanzierungsvoranschlag			
					EH	FH		VA 2022	VA 2021	RA 2020	VA 2022
1/892000-614100	VERSICHERUNGSSCHÄDEN Schloss aus Bündelversich.	2224	3224	24		1 000,00	55 000,00	1 452,97	1 000,00	55 000,00	1 452,97
1/892000-616000	Instandhaltung von Maschinen und maschinellen Anlagen	2224	3224	24				224,66			224,66
1/892000-618000	Instandhaltung von sonstigen Anlagen	2224	3224	24		1 000,00	1 000,00	810,31	1 000,00	1 000,00	810,31
1/892000-640000	Beratungsaufwand Entwicklungsprozess	2222	3222	24		5 000,00	15 000,00		5 000,00	15 000,00	
1/892000-650000	ZINSEN DARLEHEN SCHLOSS	2241	3241	25		3 700,00	4 400,00	3 909,25	3 700,00	4 400,00	3 909,25
1/892000-650200	Zinsen Tourismusumfeld Schloss	2241	3241	25		900,00	1 000,00	947,72	900,00	1 000,00	947,72
1/892000-670000	VERSICHERUNGEN Schloss Hotel Gebäude+Bündelvers.	2222	3222	24		12 700,00	11 500,00	11 049,72	12 700,00	11 500,00	11 049,72
1/892000-680000	Planmäßige Abschreibung	2226				93 900,00	93 900,00	93 762,37			
1/892000-710000	Öffentliche Steuern	2225	3225	24		2 300,00	2 300,00	2 138,72	2 300,00	2 300,00	2 138,72
1/892000-711000	Gebühren für die Benützung von Gemeindeeinrichtungen	2225	3225	24		11 700,00	11 500,00	11 408,94	11 700,00	11 500,00	11 408,94
1/892000-728000	Sonst. Leistungen - Untersuchungen, Planungen	2225	3225	24		3 000,00	11 000,00	3 537,35	3 000,00	11 000,00	3 537,35
1/892000-728100	Sonstige Ausgaben	2225	3225	24		200,00	200,00		200,00	200,00	
1/892000-729960	Übernahme Überschüsse Vorjahr	2225	3225	24				352 958,79			352 958,79
SU 22 / 32	Summe Aufwendungen / Auszahlungen operative Gebarung					152 700,00	228 100,00	495 341,00	58 800,00	134 200,00	401 578,63
SA 0 / SA 1	(0) Nettoergebnis (21 - 22) / (1) Geldfluss operative Gebarung (31 - 32)					37 800,00	-13 700,00	70 919,95	86 200,00	34 800,00	64 335,54
SU 23	Summe Haushaltsrücklagen					0,00	0,00	0,00	0,00	0,00	0,00
SA00	Nettoergebnis nach Zuw./Entn. Haushaltsrücklagen (Saldo 0 +/- SU23)					37 800,00	-13 700,00	70 919,95			
Investive Gebarung											
6/892000+300000	Förderung Bundesdenkmalamt		3331	33						2 000,00	12 000,00
SU 33	Summe Einzahlungen investive Gebarung								0,00	2 000,00	12 000,00
5/892000-004000	Wasser- und Abwasserbauten und -anlagen		3412	40							7 069,52
5/892000-010000	Gebäude Schloß Zeillern		3413	40					340 500,00	340 400,00	
5/892000-020000	Maschinen und maschinelle Anlagen		3414	41							3 277,37
5/892000-042000	Betriebsausstattung		3415	41					15 000,00	15 000,00	1 115,63
SU 34	Summe Auszahlungen investive Gebarung								355 500,00	355 400,00	11 462,52
SA2	Saldo (2) Geldfluss aus der Investiven Gebarung (33 - 34)								-355 500,00	-353 400,00	537,48
SA3	Saldo (3) Nettofinanzierungssaldo (Saldo 1 + Saldo 2)								-269 300,00	-318 600,00	64 873,02
Finanzierungstätigkeit											
SU 35	Summe Einzahlungen aus der Finanzierungstätigkeit								0,00	0,00	0,00
1/892000-346000	TILGUNG DARL. SCHLOSSZUBAU (Wintergarten)		3614	65						14 700,00	29 393,12
1/892000-346100	DARLEHENSTILGUNG EU-Integration Darl.Zusammenlegung		3614	65					70 000,00	70 000,00	70 000,00
1/892000-346200	Darlehen Tourismusumfeld Schloss		3614	65					8 000,00	8 000,00	8 000,00
SU 36	Summe Auszahlungen aus der Finanzierungstätigkeit								78 000,00	92 700,00	107 393,12

		MVAG			Ergebnisvoranschlag			Finanzierungsvoranschlag		
		EH	FH	QU	VA 2022	VA 2021	RA 2020	VA 2022	VA 2021	RA 2020
SA4	Saldo (4) Geldfluss aus der Finanzierungstätigkeit (35 – 36)							-78 000,00	-92 700,00	-107 393,12
SA5	Saldo (5) Geldfluss aus der voranschlagswirksamen Gebarung (Saldo 3 + Saldo 4)							-347 300,00	-411 300,00	-42 520,10
892100	Beherbergungsbetriebe (Schlossumfeld)									
Operative Gebarung										
2/892100+811000	Betriebskostenpauschale für Inselbenützung	2115	3115	14	900,00	700,00	250,00	900,00	700,00	250,00
2/892100+813000	Erträge aus der Auflösung von Investitionszuschüssen (Kapitaltransfers)	2127			6 800,00	5 600,00	6 502,15			
2/892100+828000	Rückersätze von Aufwendungen	2116	3116	18			550,50			550,50
6/892100+829910	Zuführung vom operativen Haushalt	2116	3116	18			18 123,80			18 123,80
SU 21 / 31	Summe Erträge / Einzahlungen operative Gebarung				7 700,00	6 300,00	25 426,45	900,00	700,00	18 924,30
1/892100-613000	Instandhaltung von Grundstückseinrichtungen, Schlossinsel	2224	3224	24	1 000,00	1 000,00	1 067,93	1 000,00	1 000,00	1 067,93
1/892100-614000	Instandhaltung von Pavillon Schlossinsel	2224	3224	24	300,00	300,00		300,00	300,00	
1/892100-680000	Planmäßige Abschreibung	2226			13 000,00	11 100,00	12 927,94			
SU 22 / 32	Summe Aufwendungen / Auszahlungen operative Gebarung				14 300,00	12 400,00	13 995,87	1 300,00	1 300,00	1 067,93
SA 0 / SA 1	(0) Nettoergebnis (21 - 22) / (1) Geldfluss operative Gebarung (31 – 32)				-6 600,00	-6 100,00	11 430,58	-400,00	-600,00	17 856,37
SU 23	Summe Haushaltsrücklagen				0,00	0,00	0,00	0,00	0,00	0,00
SA00	Nettoergebnis nach Zuw./Entn. Haushaltsrücklagen (Saldo 0 +/- SU23)				-6 600,00	-6 100,00	11 430,58			
Investive Gebarung										
6/892100+300000	Kapitaltransfers von Bund, (KIP 2020)		3331	33						18 000,00
SU 33	Summe Einzahlungen investive Gebarung							0,00	0,00	18 000,00
5/892100-006000	Sonstige Grundstückseinrichtungen		3412	40						36 123,80
SU 34	Summe Auszahlungen investive Gebarung							0,00	0,00	36 123,80
SA2	Saldo (2) Geldfluss aus der Investiven Gebarung (33 – 34)							0,00	0,00	-18 123,80
SA3	Saldo (3) Nettofinanzierungssaldo (Saldo 1 + Saldo 2)							-400,00	-600,00	-267,43
Finanzierungstätigkeit										
SU 35	Summe Einzahlungen aus der Finanzierungstätigkeit							0,00	0,00	0,00
SU 36	Summe Auszahlungen aus der Finanzierungstätigkeit							0,00	0,00	0,00
SA4	Saldo (4) Geldfluss aus der Finanzierungstätigkeit (35 – 36)							0,00	0,00	0,00
SA5	Saldo (5) Geldfluss aus der voranschlagswirksamen Gebarung (Saldo 3 + Saldo 4)							-400,00	-600,00	-267,43

	MVAG EH	MVAG FH	QU	Ergebnisvoranschlag			Finanzierungsvoranschlag			
				VA 2022	VA 2021	RA 2020	VA 2022	VA 2021	RA 2020	
9 Finanzwirtschaft										
90	Gesonderte Verwaltung									
900	Gesonderte Verwaltung									
900000	Gesonderte Verwaltung									
Operative Gebarung										
2/900000+810000	RÜCKERSÄTZE, Finanzen Steuerguthaben etc.	2114	3114	13	200,00	700,00	240,48	200,00	700,00	240,48
SU 21 / 31	Summe Erträge / Einzahlungen operative Gebarung				200,00	700,00	240,48	200,00	700,00	240,48
1/900000-400000	ANSCHAFFUNGEN (GWG)	2221	3221	23	700,00	700,00	24,98	700,00	700,00	24,98
1/900000-456000	BÜROMATERIAL	2221	3221	23	600,00	600,00	696,88	600,00	600,00	696,88
1/900000-618000	WARTUNG EDV-HARDWARE	2224	3224	24	3 200,00	3 000,00	3 227,67	3 200,00	3 000,00	3 227,67
1/900000-640000	BERATUNGSKOSTEN FINANZEN, Steuerberater	2222	3222	24	1 500,00	1 500,00	1 162,00	1 500,00	1 500,00	1 162,00
1/900000-680000	Planmäßige Abschreibung	2226			13 000,00	12 800,00	13 871,24			
1/900000-710000	STEUER + SV - NACHZAHLUNGEN	2225	3225	24	500,00	500,00		500,00	500,00	
1/900000-728000	WARTUNG EDV-SOFTWARE	2225	3225	24	10 700,00	10 500,00	9 798,61	10 700,00	10 500,00	9 612,27
SU 22 / 32	Summe Aufwendungen / Auszahlungen operative Gebarung				30 200,00	29 600,00	28 781,38	17 200,00	16 800,00	14 723,80
SA 0 / SA 1	(0) Nettoergebnis (21 - 22) / (1) Geldfluss operative Gebarung (31 - 32)				-30 000,00	-28 900,00	-28 540,90	-17 000,00	-16 100,00	-14 483,32
SU 23	Summe Haushaltsrücklagen				0,00	0,00	0,00	0,00	0,00	0,00
SA00	Nettoergebnis nach Zuw./Entn. Haushaltsrücklagen (Saldo 0 +/- SU23)				-30 000,00	-28 900,00	-28 540,90			
Investive Gebarung										
SU 33	Summe Einzahlungen investive Gebarung							0,00	0,00	0,00
1/900000-042000	EDV samt ZUBEHÖR Amts-, Betriebs- und Geschäftsausstattung		3415	41				1 000,00	1 500,00	1 260,96
1/900000-070000	EDV SOFTWARE - Lizenzen, Office 365 etc.		3411	42				1 500,00	1 500,00	9 522,58
SU 34	Summe Auszahlungen investive Gebarung							2 500,00	3 000,00	10 783,54
SA2	Saldo (2) Geldfluss aus der Investiven Gebarung (33 - 34)							-2 500,00	-3 000,00	-10 783,54
SA3	Saldo (3) Nettofinanzierungssaldo (Saldo 1 + Saldo 2)							-19 500,00	-19 100,00	-25 266,86
Finanzierungstätigkeit										
SU 35	Summe Einzahlungen aus der Finanzierungstätigkeit							0,00	0,00	0,00
SU 36	Summe Auszahlungen aus der Finanzierungstätigkeit							0,00	0,00	0,00
SA4	Saldo (4) Geldfluss aus der Finanzierungstätigkeit (35 - 36)							0,00	0,00	0,00
SA5	Saldo (5) Geldfluss aus der voranschlagswirksamen Gebarung (Saldo 3 + Saldo 4)							-19 500,00	-19 100,00	-25 266,86

	MVAG EH	MVAG FH	QU	Ergebnisvoranschlag			Finanzierungsvoranschlag			
				VA 2022	VA 2021	RA 2020	VA 2022	VA 2021	RA 2020	
91	Kapitalvermögen und Stiftungen ohne eigene Rechtspersönlichkeit									
910	Geldverkehr									
910000	Geldverkehr									
Operative Gebarung										
2/910000+823000	ZINSEN DER GIROKONTEN	2131	3131	14	300,00	300,00	359,66	300,00	300,00	359,66
SU 21 / 31	Summe Erträge / Einzahlungen operative Gebarung				300,00	300,00	359,66	300,00	300,00	359,66
1/910000-659000	GELDVERKEHRSSPESEN	2244	3244	24	700,00	700,00	632,30	700,00	700,00	632,30
1/910000-710000	ZINSERTRAGSSTEUER	2225	3225	24	200,00	200,00	4,29	200,00	200,00	4,29
1/910000-729000	SONSTIGE Ausgaben	2225	3225	24	100,00	100,00		100,00	100,00	
1/910000-729910	Zuführung vom operativen an den investiven Haushalt (Darstellung)	2225	3225	24	145 000,00	198 400,00	43 950,86	145 000,00	198 400,00	43 950,86
SU 22 / 32	Summe Aufwendungen / Auszahlungen operative Gebarung				146 000,00	199 400,00	44 587,45	146 000,00	199 400,00	44 587,45
SA 0 / SA 1	(0) Nettoergebnis (21 - 22) / (1) Geldfluss operative Gebarung (31 - 32)				-145 700,00	-199 100,00	-44 227,79	-145 700,00	-199 100,00	-44 227,79
SU 23	Summe Haushaltsrücklagen				0,00	0,00	0,00	0,00	0,00	0,00
SA00	Nettoergebnis nach Zuw./Entn. Haushaltsrücklagen (Saldo 0 +/- SU23)				-145 700,00	-199 100,00	-44 227,79			
Investive Gebarung										
SU 33	Summe Einzahlungen investive Gebarung							0,00	0,00	0,00
SU 34	Summe Auszahlungen investive Gebarung							0,00	0,00	0,00
SA2	Saldo (2) Geldfluss aus der Investiven Gebarung (33 - 34)							0,00	0,00	0,00
SA3	Saldo (3) Nettofinanzierungssaldo (Saldo 1 + Saldo 2)							-145 700,00	-199 100,00	-44 227,79
Finanzierungstätigkeit										
SU 35	Summe Einzahlungen aus der Finanzierungstätigkeit							0,00	0,00	0,00
SU 36	Summe Auszahlungen aus der Finanzierungstätigkeit							0,00	0,00	0,00
SA4	Saldo (4) Geldfluss aus der Finanzierungstätigkeit (35 - 36)							0,00	0,00	0,00
SA5	Saldo (5) Geldfluss aus der voranschlagswirksamen Gebarung (Saldo 3 + Saldo 4)							-145 700,00	-199 100,00	-44 227,79
914	Beteiligungen									
914000	Beteiligungen									
Operative Gebarung										
SU 21 / 31	Summe Erträge / Einzahlungen operative Gebarung				0,00	0,00	0,00	0,00	0,00	0,00
1/914000-640000	Rechts- und Beratungsaufwand	2222	3222	24		600,00			600,00	
1/914000-781000	Transfers an Beteiligungen der Gemeinde	2232	3232	27		3 600,00			3 600,00	
SU 22 / 32	Summe Aufwendungen / Auszahlungen operative Gebarung				0,00	4 200,00	0,00	0,00	4 200,00	0,00
SA 0 / SA 1	(0) Nettoergebnis (21 - 22) / (1) Geldfluss operative Gebarung (31 - 32)				0,00	-4 200,00	0,00	0,00	-4 200,00	0,00
SU 23	Summe Haushaltsrücklagen				0,00	0,00	0,00	0,00	0,00	0,00
SA00	Nettoergebnis nach Zuw./Entn. Haushaltsrücklagen (Saldo 0 +/- SU23)				0,00	-4 200,00	0,00			

	MVAG	MVAG	QU	Ergebnisvoranschlag			Finanzierungsvoranschlag			
				EH	FH		VA 2022	VA 2021	RA 2020	VA 2022
Investive Gebarung										
SU 33	Summe Einzahlungen investive Gebarung						0,00	0,00	0,00	
1/914000-082000	2,60 % Beteiligung an Wirtschaftsraum Amstetten GmbH	3417	60					20 300,00	9 360,00	
1/914000-248000	Darlehen an Beteiligungen	3422	63						3 900,00	
SU 34	Summe Auszahlungen investive Gebarung						0,00	20 300,00	13 260,00	
SA2	Saldo (2) Geldfluss aus der Investiven Gebarung (33 – 34)						0,00	-20 300,00	-13 260,00	
SA3	Saldo (3) Nettofinanzierungssaldo (Saldo 1 + Saldo 2)						0,00	-24 500,00	-13 260,00	
Finanzierungstätigkeit										
SU 35	Summe Einzahlungen aus der Finanzierungstätigkeit						0,00	0,00	0,00	
SU 36	Summe Auszahlungen aus der Finanzierungstätigkeit						0,00	0,00	0,00	
SA4	Saldo (4) Geldfluss aus der Finanzierungstätigkeit (35 – 36)						0,00	0,00	0,00	
SA5	Saldo (5) Geldfluss aus der voranschlagswirksamen Gebarung (Saldo 3 + Saldo 4)						0,00	-24 500,00	-13 260,00	
92 Öffentliche Abgaben										
920	Ausschließliche Gemeindeabgaben									
920000	Ausschließliche Gemeindeabgaben									
Operative Gebarung										
2/920000+828000	Rückersätze Verwaltungskosten GDA Amstetten	2116	3116	18			1 191,51		1 191,51	
2/920000+830000	GRUNDSTEUER A	2111	3111	10	17 800,00	16 500,00	26 552,44	17 800,00	16 500,00	20 393,95
2/920000+831000	GRUNDSTEUER B	2111	3111	10	70 000,00	68 300,00	73 088,79	70 000,00	68 300,00	72 696,24
2/920000+833100	KOMMUNALSTEUER	2111	3111	10	86 000,00	90 000,00	106 285,74	86 000,00	90 000,00	107 412,70
2/920000+837000	VERGNÜGUNGSABGABE	2111	3111	10	200,00	300,00	250,00	200,00	300,00	300,00
2/920000+838000	HUNDEABGABE	2111	3111	10	2 700,00	2 600,00	2 709,74	2 700,00	2 600,00	2 659,74
2/920000+841000	GEBRAUCHSABGABE	2111	3111	10	8 500,00	8 200,00	8 501,00	8 500,00	8 200,00	8 501,00
2/920000+850000	AUFSCHLISSKOSTEN	2111	3111	10	70 000,00	140 000,00	208 584,88	70 000,00	140 000,00	208 584,88
2/920000+850100	STANDORTABGABE	2111	3111	10	5 000,00	7 000,00	14 654,06	5 000,00	7 000,00	14 654,06
2/920000+853000	Jagd- und Fischereiabgaben (Gemeindeanteile)	2111	3111	10	200,00	200,00	200,00	200,00	200,00	200,00
2/920000+856000	VERWALTUNGSABGABEN	2111	3111	10	6 500,00	6 500,00	8 205,65	6 500,00	6 500,00	7 908,95
2/920000+857000	KOMMISSIONSGEBÜHREN	2111	3111	10			41,40			41,40
SU 21 / 31	Summe Erträge / Einzahlungen operative Gebarung				266 900,00	339 600,00	450 265,21	266 900,00	339 600,00	444 544,43
1/920000-752000	KOSTEN DER ABGABENEINHEBUNG	2231	3231	26	5 200,00	6 600,00	5 200,00	5 200,00	6 600,00	5 200,00
SU 22 / 32	Summe Aufwendungen / Auszahlungen operative Gebarung				5 200,00	6 600,00	5 200,00	5 200,00	6 600,00	5 200,00
SA 0 / SA 1	(0) Nettoergebnis (21 - 22) / (1) Geldfluss operative Gebarung (31 – 32)				261 700,00	333 000,00	445 065,21	261 700,00	333 000,00	439 344,43
SU 23	Summe Haushaltsrücklagen				0,00	0,00	0,00	0,00	0,00	0,00
SA00	Nettoergebnis nach Zuw./Entn. Haushaltsrücklagen (Saldo 0 +/- SU23)				261 700,00	333 000,00	445 065,21			

	MVAG EH	MVAG FH	QU	Ergebnisvoranschlag			Finanzierungsvoranschlag			
				VA 2022	VA 2021	RA 2020	VA 2022	VA 2021	RA 2020	
Investive Gebarung										
SU 33							0,00	0,00	0,00	
SU 34							0,00	0,00	0,00	
SA2							0,00	0,00	0,00	
SA3							261 700,00	333 000,00	439 344,43	
Finanzierungstätigkeit										
SU 35							0,00	0,00	0,00	
SU 36							0,00	0,00	0,00	
SA4							0,00	0,00	0,00	
SA5							261 700,00	333 000,00	439 344,43	
921										
921000										
Operative Gebarung										
2/921000+834000		2111	3111	10	4 500,00	4 000,00	1 328,43	4 500,00	4 000,00	1 765,91
2/921000+834100		2111	3111	10	5 200,00			5 200,00		
2/921000+861000		2121	3121	15		4 900,00	4 956,58		4 900,00	4 956,58
SU 21 / 31					9 700,00	8 900,00	6 285,01	9 700,00	8 900,00	6 722,49
SU 22 / 32					0,00	0,00	0,00	0,00	0,00	0,00
SA 0 / SA 1					9 700,00	8 900,00	6 285,01	9 700,00	8 900,00	6 722,49
SU 23					0,00	0,00	0,00	0,00	0,00	0,00
SA00					9 700,00	8 900,00	6 285,01			
Investive Gebarung										
SU 33							0,00	0,00	0,00	
SU 34							0,00	0,00	0,00	
SA2							0,00	0,00	0,00	
SA3							9 700,00	8 900,00	6 722,49	
Finanzierungstätigkeit										
SU 35							0,00	0,00	0,00	
SU 36							0,00	0,00	0,00	
SA4							0,00	0,00	0,00	
SA5							9 700,00	8 900,00	6 722,49	

	MVAG EH	MVAG FH	QU	Ergebnisvoranschlag			Finanzierungsvoranschlag			
				VA 2022	VA 2021	RA 2020	VA 2022	VA 2021	RA 2020	
925	Ertragsanteile an gemeinschaftlichen Bundesabgaben									
925000	Ertragsanteile an gemeinschaftlichen Bundesabgaben									
Operative Gebarung										
2/925000+859400	ERTRAGSANTEILE (inkl. KEST)	2112	3112	11	1 711 000,00	1 652 000,00	1 485 301,43	1 711 000,00	1 652 000,00	1 485 301,43
SU 21 / 31	Summe Erträge / Einzahlungen operative Gebarung				1 711 000,00	1 652 000,00	1 485 301,43	1 711 000,00	1 652 000,00	1 485 301,43
SU 22 / 32	Summe Aufwendungen / Auszahlungen operative Gebarung				0,00	0,00	0,00	0,00	0,00	0,00
SA 0 / SA 1	(0) Nettoergebnis (21 - 22) / (1) Geldfluss operative Gebarung (31 - 32)				1 711 000,00	1 652 000,00	1 485 301,43	1 711 000,00	1 652 000,00	1 485 301,43
SU 23	Summe Haushaltsrücklagen				0,00	0,00	0,00	0,00	0,00	0,00
SA00	Nettoergebnis nach Zuw./Entn. Haushaltsrücklagen (Saldo 0 +/- SU23)				1 711 000,00	1 652 000,00	1 485 301,43			
Investive Gebarung										
SU 33	Summe Einzahlungen investive Gebarung							0,00	0,00	0,00
SU 34	Summe Auszahlungen investive Gebarung							0,00	0,00	0,00
SA2	Saldo (2) Geldfluss aus der Investiven Gebarung (33 - 34)							0,00	0,00	0,00
SA3	Saldo (3) Nettofinanzierungssaldo (Saldo 1 + Saldo 2)							1 711 000,00	1 652 000,00	1 485 301,43
Finanzierungstätigkeit										
SU 35	Summe Einzahlungen aus der Finanzierungstätigkeit							0,00	0,00	0,00
SU 36	Summe Auszahlungen aus der Finanzierungstätigkeit							0,00	0,00	0,00
SA4	Saldo (4) Geldfluss aus der Finanzierungstätigkeit (35 - 36)							0,00	0,00	0,00
SA5	Saldo (5) Geldfluss aus der voranschlagswirksamen Gebarung (Saldo 3 + Saldo 4)							1 711 000,00	1 652 000,00	1 485 301,43
94	Finanzzuweisungen und Zuschüsse									
940	Bedarfszuweisungen									
940000	Bedarfszuweisungen									
Operative Gebarung										
2/940000+861000	BEDARFSZUWEISUNG (Strukturhilfe) BZ I	2121	3121	15	205 000,00	207 200,00	229 269,00	205 000,00	207 200,00	229 269,00
2/940000+871100	Bedarfszuweisungsmittel BZ II "Härteausgleich"	2121	3121	33			91 293,28			91 293,28
SU 21 / 31	Summe Erträge / Einzahlungen operative Gebarung				205 000,00	207 200,00	320 562,28	205 000,00	207 200,00	320 562,28
SU 22 / 32	Summe Aufwendungen / Auszahlungen operative Gebarung				0,00	0,00	0,00	0,00	0,00	0,00
SA 0 / SA 1	(0) Nettoergebnis (21 - 22) / (1) Geldfluss operative Gebarung (31 - 32)				205 000,00	207 200,00	320 562,28	205 000,00	207 200,00	320 562,28
SU 23	Summe Haushaltsrücklagen				0,00	0,00	0,00	0,00	0,00	0,00
SA00	Nettoergebnis nach Zuw./Entn. Haushaltsrücklagen (Saldo 0 +/- SU23)				205 000,00	207 200,00	320 562,28			
Investive Gebarung										
SU 33	Summe Einzahlungen investive Gebarung							0,00	0,00	0,00
SU 34	Summe Auszahlungen investive Gebarung							0,00	0,00	0,00
SA2	Saldo (2) Geldfluss aus der Investiven Gebarung (33 - 34)							0,00	0,00	0,00

	MVAG EH	MVAG FH	QU	Ergebnisvoranschlag			Finanzierungsvoranschlag		
				VA 2022	VA 2021	RA 2020	VA 2022	VA 2021	RA 2020
Investive Gebarung									
2/944000+300000		ZUWEISUNG d. BUNDES n. KAT.GES	3331 33					5 000,00	
SU 33		Summe Einzahlungen investive Gebarung					0,00	5 000,00	0,00
SU 34		Summe Auszahlungen investive Gebarung					0,00	0,00	0,00
SA2		Saldo (2) Geldfluss aus der Investiven Gebarung (33 – 34)					0,00	5 000,00	0,00
SA3		Saldo (3) Nettofinanzierungssaldo (Saldo 1 + Saldo 2)					0,00	5 000,00	0,00
Finanzierungstätigkeit									
SU 35		Summe Einzahlungen aus der Finanzierungstätigkeit					0,00	0,00	0,00
SU 36		Summe Auszahlungen aus der Finanzierungstätigkeit					0,00	0,00	0,00
SA4		Saldo (4) Geldfluss aus der Finanzierungstätigkeit (35 – 36)					0,00	0,00	0,00
SA5		Saldo (5) Geldfluss aus der voranschlagswirksamen Gebarung (Saldo 3 + Saldo 4)					0,00	5 000,00	0,00

Gruppe 1 - gesamt	Dienstverhältnis zu Gemeinde, dienstleistend in einer Dienststelle, bezahlt aus dem Budget		Personalaufwendungen, Aktive, betriebsmäßige Darstellung exklusive Ausgliederungen				
	Köpfe	VBÄ	davon melden Gemeinden optional				gesamt
Bezüge (L und G: Unterklasse 50-55)			Nebengebühren (L und G: Gruppen 564-569)	Dienstgeberbeiträge (L und G: Unterklasse 58)	Weitere Aufwendungen	Kontenklasse 5	
BeamtInnen							
Vertragsbedienstete	15,0	11,0					
KV-Bedienstete (Kollektivvertrag)							
Summe	15,0	11,0					
darunter (Teilmengen der Gruppe 1)							
MusikschullehrerInnen							
KindergärtnerInnen und							
Bedienstete nicht-ausgliederter Krankenanstalten							
Gruppe 1a - Ausbildungsverhältnisse (insb. Lehrlinge)							

Gruppe 2 - gesamt	Dienstverhältnis zur Gemeinde, dienstleistend bei sonstigem Rechtsträger, bezahlt aus dem Budget		Personalaufwendungen, Aktive, Ausgliederter				
	Köpfe	VBÄ	davon melden Gemeinden optional				gesamt
Bezüge (L und G: Unterklasse 50-55)			Nebengebühren (L und G: Gruppen 564-569)	Dienstgeberbeiträge (L und G: Unterklasse 58)	Weitere Aufwendungen	Kontenklasse 5	
BeamtInnen							
Vertragsbedienstete	1,0	0,7					
Summe	1,0	0,7					

Gruppe 2 - nach Rechnungsträger		Köpfe	VBÄ
Einheit: Familienland GmbH			
Refundierung des Personalaufwandes? Ja/Nein	Nein		
Anzahl Bedienstete		1,0	0,7

BeamtInnen-PensionistInnen zum 31.12.2022			
	Anzahl	Ø-Pensionshöhe /Mt. ¹⁾	
RuhegenussbezieherInnen			
Hinterbliebene ²⁾			
Neue RuhegenussbezieherInnen im Bezugsjahr 2022			
	Anzahl	Ø-Pensionsantrittsalter	Ø-Pensionshöhe /Mt. ¹⁾
Alterspension ³⁾			
Dienstunfähigkeit ⁴⁾			
vorzeitige Pensionierung mit Abschlag ⁵⁾			
vorzeitige Pensionierung ohne Abschlag ⁶⁾			
Pensionierungen gesamt	0,0	0,0	0,0
1) Durchschnittspension im Dezember laut Personalstatistik-Festlegungen ohne Sonderzahlungen, ohne Pflegegeld und ohne sonstige Transferleistungen; brutto 2) Witwen-, Witwer-, Waisenversorgungsbezüge und vergleichbare Leistungen 3) Ruhebezüge aufgrund einer Ruhestandsversetzung durch Erklärung iSd § 15 iVm § 236c Abs. 1 BDG 1979, eines Übertritts in den Ruhestand oder einer vergleichbaren Regelung 4) Ruhebezüge aufgrund einer Ruhestandsversetzung wegen dauernder Dienstunfähigkeit 5) Ruhebezüge aufgrund einer Ruhestandsversetzung vor dem Mindestalter für eine Ruhestandsversetzung durch Erklärung iSd Z 3, die eine Minderung der Bemessungsgrundlage bewirkt (z.B. § 207n BDG 1979) 6) Ruhebezüge aufgrund einer Ruhestandsversetzung vor dem Mindestalter für eine Ruhestandsversetzung durch Erklärung iSd Z 3, die keine Minderung der Bemessungsgrundlage bewirkt (z.B. § 207n BDG 1979)			
Pensionsausgaben für das Bezugsjahr 2022			
Summe	9 600,00		

Haushaltskonto	Bezeichnung Ansatz	Bezeichnung Post	Summe Einzahlungen	Summe Auszahlungen
Transferzahlungen von/an Bund, Bundesfonds, Bundeskammern				
Gesamtsumme Transferzahlungen von/an Bund, Bundesfonds, Bundeskammern			1 807 400,00	0,00
Summe Kapitaltransfers			12 000,00	0,00
Summe Laufende Transfers			1 795 400,00	0,00
2/021000+816000	Statistisches Amt	STATISTISCHE ERHEBUNG	100,00	
2/851000+300000	Betriebe der Abwasserbeseitigung	Kapitaltransfers von Bund, Bundesfonds und Bundeskammern	7 000,00	
2/925000+859400	Ertragsanteile an gemeinschaftlichen Bundesabgaben	ERTRAGSANTEILE (inkl. KEST)	1 711 000,00	
2/941000+860000	Sonstige Finanzaufweisungen nach dem FAG	FINANZZUWEISUNG d. BUNDES FAG FAG § 21	84 300,00	
6/851000+300000	Betriebe der Abwasserbeseitigung	Förderung Bundesministerium	5 000,00	
Transferzahlungen von/an Länder, Landesfonds, Landesammern				
Gesamtsumme Transferzahlungen von/an Länder, Landesfonds, Landesammern			399 200,00	804 300,00
Summe Kapitaltransfers			65 000,00	0,00
Summe Laufende Transfers			334 200,00	804 300,00
2/024000+816000	Wahlamt	RÜCKERSATZ VON WAHLKOSTEN	1 700,00	
2/163000+861100	Freiwillige Feuerwehren	Zinsenzuschuss Darl. Feuerwehr	4 400,00	
2/211000+827000	Volksschulen	PERSONALFÖRDERUNG LAND	12 000,00	
2/211000+861300	Volksschulen	Zinsenzuschuss Darl. VS-Sanierung	400,00	
2/211000+861400	Volksschulen	Zinsenzuschuss Darl. VS-Gebäudeadaptierung (inkl. Annuitäten)	24 700,00	
2/240000+861100	Kindergärten	ZINSENZUSCHUSS KG DACHGESCHOSS (inkl. Annuitäten)	12 600,00	
2/240100+827000	Kindergärten-Tagesbetreuung	Personalkostenbeitrag/Trägerförderung Land	14 400,00	
2/361000+861000	Nichtwissenschaftliche Archive	Zuschüsse für Gemeindebücherei	900,00	
2/612000+861200	Gemeindestraßen	ZINSENZUSCHUSS NEBENANLAGEN	300,00	
2/612000+861300	Gemeindestraßen	ZINSENZUSCHUSS HAYDNSTRASSE	500,00	
2/892000+861000	Beherbergungsbetriebe (Schloss Zeillern)	Transfers von Ländern, Landesfonds und Landesammern	9 600,00	
2/892000+861100	Beherbergungsbetriebe (Schloss Zeillern)	Zinsenzuschuss Darl. Tourismus	300,00	
2/892000+861200	Beherbergungsbetriebe (Schloss Zeillern)	ZINSENZUSCHUSS Land Darlehen EU-Integration	2 400,00	
2/940000+861000	Bedarfsaufweisungen	BEDARFSZUWEISUNG (Strukturhilfe) BZ I	205 000,00	
6/262100+301000	Clubraum mit Lager	Kapitaltransfers von Ländern	40 000,00	
6/612000+871000	Gemeindestraßen	Beihilfen aus Bedarfsaufweisungen	40 000,00	
6/710000+301000	Land- und Forstwirtschaftlicher Wegebau	Kapitaltransfers von Ländern, Landesfonds und Landesammern	5 000,00	
6/710000+871000	Land- und Forstwirtschaftlicher Wegebau	Bedarfsaufweisung 20 %	5 000,00	
6/851000+301000	Betriebe der Abwasserbeseitigung	Kapitaltransfers von Ländern, Landesfonds und Landesammern	20 000,00	
1/220000-752000	Berufsbildende Pflichtschulen	BERUFSSCHULERHALTUNGSBEITRAG		9 600,00
1/419000-751000	Sonstige Einrichtungen und Maßnahmen	SH-Wohnsitzgemeindebeitrag		24 000,00
1/419000-751100	Sonstige Einrichtungen und Maßnahmen	SOZIALHILFEUMLAGE		236 000,00
1/439000-751000	Sonstige Einrichtungen und Maßnahmen	JUGENDWOHLFAHRTSUMLAGE		45 000,00
1/510000-751000	Medizinische Bereichsversorgung	BEITRAG AN PENSIONSVERBAND		6 600,00
1/562000-752000	Sprengelbeiträge	BEITRAG NÖKAS - VERW.AUFWAND		100,00

Haushaltskonto	Bezeichnung Ansatz	Bezeichnung Post	Summe Einzahlungen	Summe Auszahlungen
Transferzahlungen von/an Länder, Landesfonds, Landeskammern				
Gesamtsumme Transferzahlungen von/an Länder, Landesfonds, Landeskammern			399 200,00	804 300,00
Summe Kapitaltransfers			65 000,00	0,00
Summe Laufende Transfers			334 200,00	804 300,00
1/562100-752000	Sprengelbeiträge	BEITRAG NÖKAS (ZWECKAUFWAND)		483 000,00
Transferzahlungen von/an Gemeinden, Gemeindeverbände, Gemeindefonds				
Gesamtsumme Transferzahlungen von/an Gemeinden, Gemeindeverbände, Gemeindefonds			0,00	216 400,00
Summe Kapitaltransfers			0,00	0,00
Summe Laufende Transfers			0,00	216 400,00
1/022000-752000	Standesamt	BEITRAG AN STANDESAMTSVERBAND		12 500,00
1/060000-726000	Beiträge an Verbände , Vereine oder sonst	BEITRÄGE AN VERBÄNDE,VEREINE		14 600,00
1/210000-752000	Allgemeinbildende Pflichtschulen	SCHULUMLAGEN		165 000,00
1/522000-752000	Reinhaltung der Luft	LUFTREINHALTEGESETZ (UMLAGE)		1 400,00
1/759000-752000	Sonstige Energieträger	Beitrag an GDA (Energieeffizienz u. Energieprojekte)		2 500,00
1/771000-757000	Maßnahmen zur Förderung des Fremdenverkehrs	BEITRÄGE ZU FREMDENVERKEHR		6 700,00
1/851000-752000	Betriebe der Abwasserbeseitigung	Beiträge an DACHVERBÄNDE und Behörden		500,00
1/851000-752100	Betriebe der Abwasserbeseitigung	KOSTEN DER ABGABENEINHEBUNG (Kanal)		8 000,00
1/920000-752000	Ausschließliche Gemeindeabgaben	KOSTEN DER ABGABENEINHEBUNG		5 200,00
Transferzahlungen von/an Sozialversicherungsträger				
Gesamtsumme Transferzahlungen von/an Sozialversicherungsträger			0,00	0,00
Summe Kapitaltransfers			0,00	0,00
Summe Laufende Transfers			0,00	0,00
Transferzahlungen von/an sonst. Träger des öffentlichen Rechts				
Gesamtsumme Transferzahlungen von/an sonst. Träger des öffentlichen Rechts			0,00	1 000,00
Summe Kapitaltransfers			0,00	0,00
Summe Laufende Transfers			0,00	1 000,00
1/439000-768100	Sonstige Einrichtungen und Maßnahmen	Förderung TAGESMÜTTER		1 000,00
Gesamtsumme			2 206 600,00	1 021 700,00

Haushaltsrücklagen		Rücklagenstand			Zahlungsmittelreserven		
Nr.	Verwendungszweck	31.12.2021	Zuführungen	Entnahmen	31.12.2022	Stand aktuell	Konto-/Sparbuchnummer

Kontonummer Darlehensnr.	Ansatz	Darlehensgeber/Sitz des Gläubigers Aktenzahl	Verwendungszweck Genehmigungsdatum/-vermerk	Beschluss- Datum	Zinssatz	Währung	Laufzeit
1. Darlehen für Investitionszwecke							
1.1. ... von Trägern des öffentlichen Rechts							
1.1.1. ... von Bund, Bundesfonds, Bundeskammern							
1.1.2. ... von Ländern, Landesfonds, Landeskammern							
1.1.3. ... von Gemeinden, Gemeindeverbänden, Gemeindefonds							
1.1.4. ... von Sozialversicherungsträgern							
1.1.5. ... von sonstigen Trägern des öffentlichen Rechts							
1.2. ... von Beteiligungen der Gebietskörperschaft (ohne Finanzunternehmungen)							
1.3. ... von Unternehmen (ohne Beteiligungen und ohne Finanzunternehmungen)							
1.4. ... von Finanzunternehmen							
1.4.1. ... von Finanzunternehmen im Inland							
1427 5	859000	Bank unbekannt/AT	Breitbandausbau - Glasfaser		0,000%	EUR	01.06.2022 - 31.05.2037
102822 2005334	211000	Raika Amstetten/AT 11.825.015	Energiemaßnahmen VS-Sanierung, 1 /Landes-Finanzsonderaktion	16.08.2005	0,500%	EUR	01.01.2005 - 31.12.2020
103749 2011434	892000	Hypo NÖ Gruppe/AT 466184500	Tourismusumfeld Schloss Zeillern, 01 22.11.2011/Landes-Finanzsonderaktion	26.06.2012	2,160%	EUR	01.01.2012 - 31.12.2027
104685 2008374	211000	Bank für Arbeit und BAWAG P.S.K./AT 00540016046	Umschuldung Darl. VS-Umbau, 1 04.11.2008/Landes-Finanzsonderaktion	09.09.2008	0,377%	EUR	01.01.2008 - 31.12.2023
104685 2010394	612000	Bank für Arbeit und BAWAG P.S.K./AT 00540034524	Dorfplatzerrichtung, 1 20.04.2010/Landes-Finanzsonderaktion	11.05.2010	0,314%	EUR	01.01.2010 - 31.12.2020
104735 2011424	612000	Raiffeisenbank Amstetten/AT 11825023	Straßenbau Haydnstraße/Zeillern West, 01 07.07.2015/Landes-Finanzsonderaktion	29.09.2015	1,400%	EUR	01.01.2015 - 31.12.2025
104735 2015504	211000	Raiffeisenbank Amstetten/AT 11825049	Gebäudeadaptierung Volksschule, 1 14.06.2017/Landes-Finanzsonderaktion	02.05.2017	1,750%	EUR	01.01.2017 - 31.12.2036
104735 2015514	240000	Raiffeisenbank Amstetten/AT 11825031, F1-F-11818	Dachgeschoßausbau Kindergarten/Tage, 1 04.07.2016/Landes-Finanzsonderaktionen	11.12.2015	2,150%	EUR	01.01.2015 - 31.12.2033
104735 2018564	846000	Raiffeisenbank Amstetten/AT 221013370	Erhaltung Nahversorger, 1	06.03.2018	2,000%	EUR	01.01.2019 - 31.12.2028

Kontonummer Darlehensnr.	Darlehenshöhe Gesamt	Buchwert 31.12.2021	Zugang	Tilgung	Zinsen	Summe Schuldendienst	Schuldendienst- ersätze	Buchwert 31.12.2022	Netto Schuldendienst
1427 5	100 000,00		100 000,00					100 000,00	
102822 2005334	45 000,00								
103749 2011434	120 000,00	44 000,00		8 000,00	900,00	8 900,00	300,00	36 000,00	8 600,00
104685 2008374	350 000,00	46 500,00		23 400,00	800,00	24 200,00	400,00	23 100,00	23 800,00
104685 2010394	100 000,00								
104735 2011424	100 000,00	40 000,00		10 000,00	600,00	10 600,00	500,00	30 000,00	10 100,00
104735 2015504	550 000,00	470 000,00		20 000,00	8 100,00	28 100,00	24 700,00	450 000,00	3 400,00
104735 2015514	400 000,00	266 500,00		22 300,00	5 600,00	27 900,00	12 600,00	244 200,00	15 300,00
104735 2018564	85 000,00	59 500,00		8 500,00	1 100,00	9 600,00		51 000,00	9 600,00

Kontonummer Darlehensnr.	Ansatz	Darlehensgeber/Sitz des Gläubigers Aktenzahl	Verwendungszweck Genehmigungsdatum/-vermerk	Beschluss- Datum	Zinssatz	Währung	Laufzeit
105218 2013474	612000	Hypo NÖ Gruppe/AT 466200204	Straßenbau Nebenanlagen Kirchholz/Oberzeillern, 01 16.04.2013/Landes-Finanzsonderaktion	18.06.2013	2,960%	EUR	01.01.2013 - 31.12.2022
105237 2013464	163000	Bank Austria Creditanstalt/AT 10008414848	Feuerwehrhausbau 01.07.2014/Landes-Finanzsonderaktion	04.07.2014	2,000%	EUR	01.01.2013 - 31.12.2028
105237 2014494	840000	Bank Austria Creditanstalt/AT 10008422387	PARZELLIERUNG ZEILLERN WEST - Haydnstraße, 01	04.07.2014	1,820%	EUR	01.01.2014 - 31.12.2024
1.4.2. ... von Finanzunternehmen im Ausland							
1.5. ... von Sonstigen							
Zwischensumme							
2. Finanzschulden für den laufenden Aufwand							
2.1. ... von Trägern des öffentlichen Rechts							
2.1.1. ... von Bund, Bundesfonds, Bundeskammern							
2.1.2. ... von Ländern, Landesfonds, Landeskammern							
2.1.3. ... von Gemeinden, Gemeindeverbänden, Gemeindefonds							
2.1.4. ... von Sozialversicherungsträgern							
2.1.5. ... von sonstigen Trägern des öffentlichen Rechts							
2.2. ... von Beteiligungen der Gebietskörperschaft (ohne Finanzunternehmungen)							
2.3. ... von Unternehmen (ohne Beteiligungen und ohne Finanzunternehmungen)							
104669	851000	Raiffeisenlandesbank NÖ-Wien/AT	Erweiterung Kläranlage - Ausbau für 2500 EGW, u. Ertüchtigung Regenwasserkanal Marktstraße		0,000%	EUR	01.09.2021 - 01.09.2041
2.4. ... von Finanzunternehmen							
2.4.1. ... von Finanzunternehmen im Inland							
102819 1991224	851000	BUND - WWF/AT 104025 u. 104027	KLÄRANLAGE / NETZ, 2	25.03.1997	2,000%	EUR	01.01.1998 - 31.12.2035
102821 2006344	892000	Landes-Hypo-Bank/AT 0466134902	EU-Integration Schloss Zeillern, 2 07.03.2006/Landes-Finanzsonderaktionen	20.02.2006	0,430%	EUR	01.01.2006 - 31.12.2025
102821 2006354	892000	Landes-Hypo-Bank/AT 0466139904	Wintergarten Schloss, 2 18.05.2006/Amt der NÖ Landesregierung	28.03.2006	1,220%	EUR	01.01.2006 - 31.12.2021

Kontonummer Darlehensnr.	Darlehenshöhe Gesamt	Buchwert 31.12.2021	Zugang	Tilgung	Zinsen	Summe Schuldendienst	Schuldendienst- ersätze	Buchwert 31.12.2022	Netto Schuldendienst
105218 2013474	75 000,00	11 300,00		7 500,00	500,00	8 000,00	300,00	3 800,00	7 700,00
105237 2013464	350 000,00	186 600,00		23 400,00	4 800,00	28 200,00	4 400,00	163 200,00	23 800,00
105237 2014494	40 000,00	10 000,00		4 000,00	200,00	4 200,00		6 000,00	4 200,00
		1 134 400,00	100 000,00	127 100,00	22 600,00	149 700,00	43 200,00	1 107 300,00	106 500,00

104669 1	650 000,00	600 000,00			4 000,00	4 000,00		600 000,00	4 000,00
102819 1991224	2 606 629,22	857 000,00		92 200,00	16 700,00	108 900,00		764 800,00	108 900,00
102821 2006344	1 250 000,00	280 000,00		70 000,00	3 700,00	73 700,00	2 400,00	210 000,00	71 300,00
102821 2006354	434 000,00								

Kontonummer Darlehensnr.	Ansatz	Darlehensgeber/Sitz des Gläubigers Aktenzahl	Verwendungszweck Genehmigungsdatum/-vermerk	Beschluss-Datum	Zinssatz	Währung	Laufzeit
103749 2011414	851000	Hypo NÖ Gruppe/AT 0466176818	Kanalnetz Hochriesergründe BA04, 02 /Nein	20.09.2011	3,000%	EUR	01.01.2011 - 31.12.2026
104669 2	851000	Raiffeisenlandesbank NÖ-Wien/AT	Kanal ABA 08 - Beethovenstraße, 2		0,000%	EUR	01.06.2020 - 31.05.2035
104685 2007364	851000	Bank für Arbeit und BAWAG P.S.K./AT 540006199	Erweiterung Kanalnetz BA 02, BA 03, 2 19.06.2007/Landes-Finanzsonderaktion	29.05.2007	0,424%	EUR	01.01.2008 - 31.12.2027
104735 2014484	851000	Raiffeisenbank Amstetten/AT 21.013.370	Kanalbau ABA 06 , 02 /Nein	08.03.2016	1,500%	EUR	01.10.2016 - 31.03.2036
104735 2017534	851000	Raiffeisenbank Amstetten/AT 1-21.013.370	Kanalsanierungsmaßnahmen, 2 /Nein	06.03.2018	2,000%	EUR	01.08.2018 - 01.09.2033
105218 2012454	851000	Hypo NÖ Gruppe/AT 466200301	Photovoltaikanlagen BA05, 02 /Umweltförderung BMLFUW	18.06.2013	2,000%	EUR	01.01.2013 - 31.12.2028
3401478 1	851000	Sparkasse Amstetten/AT 7622574/00007-622574	Kanal ABA 07 - Ludwigsdorf-Ahornstraße, 2	18.06.2019	1,290%	EUR	01.09.2019 - 31.12.2034

2.4.2. ... von Finanzunternehmen im Ausland**2.5. ... von Sonstigen****Zwischensumme****SUMME (1 und 2)**

Davon ohne A85-89

Davon A85-89

Kontonummer Darlehensnr.	Darlehenshöhe Gesamt	Buchwert 31.12.2021	Zugang	Tilgung	Zinsen	Summe Schuldendienst	Schuldendienst- ersätze	Buchwert 31.12.2022	Netto Schuldendienst
103749 2011414	100 000,00	33 300,00		6 700,00	400,00	7 100,00		26 600,00	7 100,00
104669 2	200 000,00	186 600,00		13 400,00	1 300,00	14 700,00		173 200,00	14 700,00
104685 2007364	120 000,00	36 000,00		6 000,00	200,00	6 200,00		30 000,00	6 200,00
104735 2014484	250 000,00	181 300,00		12 500,00	3 300,00	15 800,00		168 800,00	15 800,00
104735 2017534	85 000,00	67 900,00		5 700,00	1 300,00	7 000,00		62 200,00	7 000,00
105218 2012454	150 000,00	70 000,00		10 000,00	1 600,00	11 600,00		60 000,00	11 600,00
3401478 1	90 000,00	78 000,00		6 000,00	1 000,00	7 000,00		72 000,00	7 000,00
		2 390 100,00	0,00	222 500,00	33 500,00	256 000,00	2 400,00	2 167 600,00	253 600,00
		3 524 500,00	100 000,00	349 600,00	56 100,00	405 700,00	45 600,00	3 274 900,00	360 100,00
		1 090 400,00	0,00	119 100,00	21 700,00	140 800,00	42 900,00	971 300,00	97 900,00
		2 434 100,00	100 000,00	230 500,00	34 400,00	264 900,00	2 700,00	2 303 600,00	262 200,00

Gruppenebene		Erträge	Aufwendungen
0	Vertretungskörper und allgemeine Verwaltung	0,00	0,00
1	Öffentliche Ordnung und Sicherheit	0,00	0,00
2	Unterricht, Erziehung, Sport und Wissenschaft	0,00	0,00
3	Kunst, Kultur und Kultus	0,00	0,00
4	Soziale Wohlfahrt und Wohnbauförderung	0,00	0,00
5	Gesundheit	0,00	0,00
6	Straßen- und Wasserbau, Verkehr	0,00	0,00
7	Wirtschaftsförderung	0,00	0,00
8	Dienstleistungen	0,00	0,00
9	Finanzwirtschaft	0,00	0,00
Summe		0,00	0,00

MVAG	Mittelverwendungs- und aufbringungsgruppen (1. und 2. Ebene)	VA 2022	Plan 2023	Plan 2024	Plan 2025	Plan 2026
211	Erträge aus der operativen Verwaltungstätigkeit	2 785 500,00	2 578 100,00	2 629 600,00	2 652 200,00	2 694 200,00
2111	Erträge aus eigenen Abgaben	276 600,00	281 300,00	288 500,00	290 800,00	293 200,00
2112	Erträge aus Ertragsanteilen	1 711 000,00	1 736 600,00	1 771 400,00	1 806 000,00	1 843 000,00
2113	Erträge aus Gebühren	286 600,00	297 100,00	302 100,00	305 100,00	307 100,00
2114	Erträge aus Leistungen	62 700,00	50 000,00	50 200,00	50 300,00	50 300,00
2115	Erträge aus Besitz und wirtschaftlicher Tätigkeit	133 100,00	133 700,00	133 900,00	134 100,00	134 100,00
2116	Erträge aus Veräußerung und sonstige Erträge	260 500,00	65 300,00	66 000,00	65 900,00	66 500,00
2117	Nicht finanzierungswirksame operative Erträge	55 000,00	14 100,00	17 500,00		
212	Erträge aus Transfers	772 700,00	802 500,00	727 900,00	719 400,00	690 400,00
2121	Transferertrag von Trägern des öffentlichen Rechts	582 200,00	613 100,00	540 100,00	535 600,00	509 000,00
2122	Transferertrag von Beteiligungen					
2123	Transferertrag von Unternehmen (mit Finanzunternehmen)					
2124	Transferertrag von Haushalten und Organisationen ohne Erwerbscharakter	19 800,00	20 300,00	20 400,00	20 400,00	20 500,00
2125	Transferertrag vom Ausland					
2126	Investitions- und Tilgungszuschüsse zwischen Unternehmungen und Betrieben der Gebietskörperschaft und der Gebietskörperschaft					
2127	Nicht finanzierungswirksamer Transferertrag	170 700,00	169 100,00	167 400,00	163 400,00	160 900,00
213	Finanzerträge	300,00	300,00	300,00	300,00	300,00
2131	Erträge aus Zinsen	300,00	300,00	300,00	300,00	300,00
2132	Erträge aus Zinsen aus derivativen Finanzinstrumenten ohne Grundgeschäft					
2133	Erträge aus Gewinnentnahmen von marktbestimmten Betrieben					
2134	Sonstige Finanzerträge					
2135	Erträge aus Dividenden/Gewinnausschüttungen					
2136	Sonstige nicht finanzierungswirksame Finanzerträge					
21	Summe Erträge	3 558 500,00	3 380 900,00	3 357 800,00	3 371 900,00	3 384 900,00
221	Personalaufwand	671 600,00	592 200,00	617 700,00	610 500,00	625 000,00
2211	Personalaufwand (Bezüge, Nebengeb., Mehrleistungen)	535 700,00	464 300,00	469 800,00	479 300,00	489 800,00
2212	Gesetzlicher und freiwilliger Sozialaufwand	123 600,00	116 400,00	136 900,00	120 600,00	124 600,00
2213	Sonstiger Personalaufwand	1 500,00	1 500,00	1 500,00	1 500,00	1 500,00
2214	Nicht finanzierungswirksamer Personalaufwand	10 800,00	10 000,00	9 500,00	9 100,00	9 100,00
222	Sachaufwand (ohne Transferaufwand)	1 392 100,00	1 187 000,00	1 189 200,00	1 168 300,00	1 152 000,00
2221	Gebrauchs- und Verbrauchsgüter, Handelswaren	78 600,00	77 300,00	79 100,00	78 900,00	80 100,00
2222	Verwaltungs- und Betriebsaufwand	135 900,00	131 700,00	134 200,00	134 600,00	136 500,00

MVAG	Mittelverwendungs- und aufbringungsgruppen (1. und 2. Ebene)	VA 2022	Plan 2023	Plan 2024	Plan 2025	Plan 2026
2223	Leasing- und Mietaufwand	7 000,00	4 000,00	4 100,00	4 100,00	4 100,00
2224	Instandhaltung	94 200,00	83 400,00	83 900,00	84 400,00	85 300,00
2225	Sonstiger Sachaufwand	486 100,00	324 700,00	328 600,00	332 600,00	334 200,00
2226	Nicht finanzierungswirksamer Sachaufwand	590 300,00	565 900,00	559 300,00	533 700,00	511 800,00
223	Transferaufwand (laufende Transfers und Kapitaltransfers)	1 200 300,00	1 205 700,00	1 237 600,00	1 270 500,00	1 301 600,00
2231	Transferaufwand an Träger des öffentlichen Rechts	1 118 600,00	1 145 000,00	1 176 600,00	1 208 300,00	1 240 900,00
2232	Transferaufwand an Beteiligungen	5 000,00				
2233	Transferaufwand an Unternehmen (mit Finanzunternehmen)	13 800,00	13 100,00	12 700,00	12 800,00	12 900,00
2234	Transferaufwand an Haushalte und Organisationen ohne Erwerbscharakter	62 900,00	47 600,00	48 300,00	49 400,00	47 800,00
2235	Transferaufwand an das Ausland					
2236	Investitions- und Tilgungszuschüsse zwischen Unternehmungen und Betrieben der Gebietskörperschaft und der Gebietskörperschaft					
2237	Nicht finanzierungswirksamer Transferaufwand					
224	Finanzaufwand	56 800,00	55 400,00	49 900,00	44 400,00	36 100,00
2241	Zinsen aus Finanzschulden, Finanzierungsleasing, Forderungskauf und derivativen Finanzinstrumenten mit Grundgeschäft	56 100,00	54 700,00	49 200,00	43 700,00	35 400,00
2242	Zinsen und sonstige Aufwendungen aus derivativen Finanzinstrumenten ohne Grundgeschäft					
2243	Gewinnentnahmen von Unternehmungen und marktbestimmten Betrieben der Gebietskörperschaft (innerhalb der Gebietskörperschaft)					
2244	Sonstiger Finanzaufwand	700,00	700,00	700,00	700,00	700,00
2245	Nicht finanzierungswirksamer Finanzaufwand					
22	Summe Aufwendungen	3 320 800,00	3 040 300,00	3 094 400,00	3 093 700,00	3 114 700,00
SA0	Saldo (0) Nettoergebnis (21 - 22)	237 700,00	340 600,00	263 400,00	278 200,00	270 200,00
230	Entnahmen von Haushaltsrücklagen	0,00	0,00	0,00	0,00	0,00
2301	Entnahmen von Haushaltsrücklagen					
240	Zuweisung an Haushaltsrücklagen	0,00	0,00	0,00	0,00	0,00
2401	Zuweisung an Haushaltsrücklagen					
23	Summe Haushaltsrücklagen	0,00	0,00	0,00	0,00	0,00
SA00	Nettoergebnis nach Zuweisung und Entnahmen von Haushaltsrücklagen (Saldo 0 +/- SU23)	237 700,00	340 600,00	263 400,00	278 200,00	270 200,00

MVAG	Mittelverwendungs- und aufbringungsgruppen (1. und 2. Ebene)	VA 2022	Plan 2023	Plan 2024	Plan 2025	Plan 2026
311	Einzahlungen aus der operativen Verwaltungstätigkeit	2 730 300,00	2 563 800,00	2 611 900,00	2 652 000,00	2 694 000,00
3111	Einzahlungen aus eigenen Abgaben	276 600,00	281 300,00	288 500,00	290 800,00	293 200,00
3112	Einzahlungen aus Ertragsanteilen	1 711 000,00	1 736 600,00	1 771 400,00	1 806 000,00	1 843 000,00
3113	Einzahlungen aus Gebühren	286 600,00	297 100,00	302 100,00	305 100,00	307 100,00
3114	Einzahlungen aus Leistungen	62 700,00	50 000,00	50 200,00	50 300,00	50 300,00
3115	Einzahlungen aus Besitz und wirtschaftlicher Tätigkeit	133 100,00	133 700,00	133 900,00	134 100,00	134 100,00
3116	Einzahlungen aus Veräußerung von geringwertigen Wirtschaftsgütern (GWG) und sonstige Einzahlungen	260 300,00	65 100,00	65 800,00	65 700,00	66 300,00
312	Einzahlungen aus Transfers (ohne Kapitaltransfers)	602 000,00	633 400,00	560 500,00	556 000,00	529 500,00
3121	Transferzahlungen von Trägern des öffentlichen Rechts	582 200,00	613 100,00	540 100,00	535 600,00	509 000,00
3122	Transferzahlungen von Beteiligungen					
3123	Transferzahlungen von Unternehmen (inkl. Finanzunternehmen)					
3124	Transferzahlungen von Haushalte und Organisationen ohne Erwerbscharakter	19 800,00	20 300,00	20 400,00	20 400,00	20 500,00
3125	Transferzahlungen vom Ausland					
3126	Investitions- und Tilgungszuschüsse zwischen Unternehmungen und Betrieben der Gebietskörperschaft und der Gebietskörperschaft					
313	Einzahlungen aus Finanzerträgen	300,00	300,00	300,00	300,00	300,00
3131	Einzahlungen aus Zinserträgen	300,00	300,00	300,00	300,00	300,00
3133	Einzahlungen aus Gewinnentnahmen von marktbestimmten Betrieben					
3134	Sonstige Einzahlungen aus Finanzerträgen					
3135	Einzahlungen aus Dividenden/Gewinnausschüttungen					
31	Summe Einzahlungen operative Gebarung	3 332 600,00	3 197 500,00	3 172 700,00	3 208 300,00	3 223 800,00
321	Auszahlungen aus Personalaufwand	660 800,00	582 200,00	608 200,00	601 400,00	615 900,00
3211	Auszahlungen für Personalaufwand Bezüge, Nebengebühren, und Mehrleistungsvergütungen)	535 700,00	464 300,00	469 800,00	479 300,00	489 800,00
3212	Auszahlungen für gesetzliche und freiwillige Sozialaufwendungen	123 600,00	116 400,00	136 900,00	120 600,00	124 600,00
3213	Auszahlungen aus sonstigem Personalaufwand	1 500,00	1 500,00	1 500,00	1 500,00	1 500,00
322	Auszahlungen aus Sachaufwand (ohne Transferaufwand)	801 800,00	621 100,00	629 900,00	634 600,00	640 200,00
3221	Auszahlungen für Gebrauchs- und Verbrauchsgüter, Handelswaren	78 600,00	77 300,00	79 100,00	78 900,00	80 100,00
3222	Auszahlungen für Verwaltungs- und Betriebsaufwand	135 900,00	131 700,00	134 200,00	134 600,00	136 500,00
3223	Auszahlungen für Leasing- und Mietaufwand	7 000,00	4 000,00	4 100,00	4 100,00	4 100,00
3224	Auszahlungen für Instandhaltung	94 200,00	83 400,00	83 900,00	84 400,00	85 300,00
3225	Sonstige Auszahlungen aus Sachaufwand	486 100,00	324 700,00	328 600,00	332 600,00	334 200,00
323	Auszahlungen aus Transfers (ohne Kapitaltransfers)	1 179 400,00	1 199 800,00	1 231 700,00	1 264 600,00	1 296 700,00
3231	Transferzahlungen an Träger des öffentlichen Rechts	1 118 600,00	1 145 000,00	1 176 600,00	1 208 300,00	1 240 900,00
3232	Transferzahlungen an Beteiligungen					

MVAG	Mittelverwendungs- und aufbringungsgruppen (1. und 2. Ebene)	VA 2022	Plan 2023	Plan 2024	Plan 2025	Plan 2026
3233	Transferzahlungen an Unternehmen (inkl. Finanzunternehmen)	13 800,00	13 100,00	12 700,00	12 800,00	12 900,00
3234	Transferzahlungen an Haushalte und Organisationen ohne Erwerbscharakter	47 000,00	41 700,00	42 400,00	43 500,00	42 900,00
3235	Transferzahlungen an das Ausland					
3236	Investitions- und Tilgungszuschüsse zwischen Unternehmungen und Betrieben der Gebietskörperschaft und der Gebietskörperschaft					
324	Auszahlungen aus Finanzaufwand	56 800,00	55 400,00	49 900,00	44 400,00	36 100,00
3241	Auszahlungen für Zinsaufwand, für Finanzierungsleasing, für Forderungskauf, für Finanzschulden und derivative Finanzinstrumente mit Grundgeschäft	56 100,00	54 700,00	49 200,00	43 700,00	35 400,00
3242	Auszahlungen für Zinsen aus derivativen Finanzinstrumenten ohne Grundgeschäft					
3243	Auszahlung aus Gewinnentnahmen von marktbestimmten Betrieben					
3244	Sonstige Auszahlungen aus Finanzaufwendungen	700,00	700,00	700,00	700,00	700,00
32	Summe Auszahlungen operative Gebarung	2 698 800,00	2 458 500,00	2 519 700,00	2 545 000,00	2 588 900,00
SA1	Saldo (1) Geldfluss aus der Operativen Gebarung (31 – 32)	633 800,00	739 000,00	653 000,00	663 300,00	634 900,00
331	Einzahlungen aus der Investitionstätigkeit	200,00	200,00	200,00	200,00	200,00
3311	Einzahlungen aus der Veräußerung von immateriellem Vermögen					
3312	Einzahlungen aus der Veräußerung von Grundstücken und Grundstückeinrichtungen					
3313	Einzahlungen aus der Veräußerung von Gebäuden und Bauten					
3314	Einzahlungen aus der Veräußerung von technischen Anlagen, Fahrzeuge und Maschinen					
3315	Einzahlungen aus der Veräußerung von Amts-, Betriebs- und Geschäftsausstattung	200,00	200,00	200,00	200,00	200,00
3316	Einzahlungen aus der Veräußerung von Kulturgütern					
3317	Einzahlungen aus der Veräußerung von Beteiligungen					
332	Einzahlungen aus der Rückzahlung von Darlehen sowie gewährten Vorschüssen	0,00	0,00	0,00	0,00	0,00
3321	Einzahlungen aus Darlehen an Träger des öffentlichen Rechts					
3322	Einzahlungen aus Darlehen an Beteiligungen					
3323	Einzahlungen aus Darlehen an Unternehmen und Haushalte					
3325	Einzahlungen aus Vorschüssen und Anzahlungen					
333	Einzahlungen aus Kapitaltransfers	227 000,00	256 500,00	46 500,00	46 500,00	46 500,00
3331	Kapitaltransferzahlungen von Trägern des öffentlichen Rechts	124 000,00	227 500,00	17 500,00	17 500,00	17 500,00
3332	Kapitaltransferzahlungen von Beteiligungen					
3333	Kapitaltransferzahlungen von Unternehmen					
3334	Kapitaltransferzahlungen von Haushalten und Organisationen ohne Erwerbscharakter	103 000,00	29 000,00	29 000,00	29 000,00	29 000,00
3335	Kapitaltransferzahlungen vom Ausland					
33	Summe Einzahlungen investive Gebarung	227 200,00	256 700,00	46 700,00	46 700,00	46 700,00
341	Auszahlungen aus der Investitionstätigkeit	1 164 000,00	639 600,00	265 000,00	252 800,00	235 500,00

MVAG	Mittelverwendungs- und aufbringungsgruppen (1. und 2. Ebene)	VA 2022	Plan 2023	Plan 2024	Plan 2025	Plan 2026
3411	Auszahlungen für den Erwerb von immateriellem Vermögen	3 500,00	1 500,00	3 000,00	1 500,00	1 500,00
3412	Auszahlungen für den Erwerb von Grundstücken und Grundstückseinrichtungen	411 000,00	104 600,00	117 000,00	114 300,00	227 000,00
3413	Auszahlungen für den Erwerb von Gebäuden und Bauten	545 500,00	108 000,00	138 000,00	130 000,00	
3414	Auszahlungen für den Erwerb von technischen Anlagen, Fahrzeuge und Maschinen	160 000,00	419 000,00	1 000,00	1 000,00	1 000,00
3415	Auszahlungen für den Erwerb von Amts-, Betriebs- und Geschäftsausstattung	44 000,00	6 500,00	6 000,00	6 000,00	6 000,00
3416	Auszahlungen für den Erwerb von Kulturgütern					
3417	Auszahlungen für den Erwerb von Beteiligungen					
342	Auszahlungen von gewährten Darlehen sowie gewährten Vorschüssen	0,00	0,00	0,00	0,00	0,00
3421	Auszahlung von Darlehen an Träger des öffentlichen Rechts					
3422	Auszahlung von Darlehen an Beteiligungen					
3423	Auszahlung von Darlehen an Unternehmen und Haushalte					
3425	Auszahlungen von Vorschüssen und Anzahlungen					
343	Auszahlungen aus Kapitaltransfers	20 900,00	5 900,00	5 900,00	5 900,00	4 900,00
3431	Kapitaltransferzahlungen an Träger des öffentlichen Rechts					
3432	Kapitaltransferzahlungen an Beteiligungen	5 000,00				
3433	Kapitaltransferzahlungen an Unternehmen (Finanzunternehmen)					
3434	Kapitaltransferzahlungen an Haushalte und Organisationen ohne Erwerbscharakter	15 900,00	5 900,00	5 900,00	5 900,00	4 900,00
3435	Kapitaltransferzahlungen an das Ausland					
34	Summe Auszahlungen investive Gebarung	1 184 900,00	645 500,00	270 900,00	258 700,00	240 400,00
SA2	Saldo (2) Geldfluss aus der Investiven Gebarung (33 – 34)	-957 700,00	-388 800,00	-224 200,00	-212 000,00	-193 700,00
SA3	Saldo (3) Nettofinanzierungssaldo (Saldo 1 + Saldo 2)	-323 900,00	350 200,00	428 800,00	451 300,00	441 200,00
351	Einzahlungen aus der Aufnahme von Finanzschulden	100 000,00	100 000,00	0,00	0,00	0,00
3511	Einzahlungen aus empfangenen Darlehen von öffentlichen Körperschaften und Rechtsträgern					
3512	Einzahlungen aus empfangenen Darlehen von Beteiligungen					
3513	Einzahlungen aus empfangenen Darlehen von Unternehmen und privaten Haushalten					
3514	Einzahlungen aus Finanzschulden (Finanzunternehmen)	100 000,00	100 000,00			
353	Einzahlungen infolge eines Kapitaltausch bei derivativen Finanzinstrumenten mit Grundgeschäft	0,00	0,00	0,00	0,00	0,00
3530	Einzahlungen infolge eines Kapitaltausch bei derivativen Finanzinstrumenten mit Grundgeschäft					
355	Einzahlungen aus dem Abgang von Finanzinstrumenten	0,00	0,00	0,00	0,00	0,00
3550	Einzahlungen aus dem Abgang von Finanzinstrumenten					
35	Summe Einzahlungen aus der Finanzierungstätigkeit	100 000,00	100 000,00	0,00	0,00	0,00

MVAG	Mittelverwendungs- und aufbringungsgruppen (1. und 2. Ebene)	VA 2022	Plan 2023	Plan 2024	Plan 2025	Plan 2026
361	Auszahlungen aus der Tilgung von Finanzschulden	349 600,00	354 200,00	341 300,00	348 800,00	255 000,00
3611	Auszahlungen aus empfangenen Darlehen von öffentlichen Körperschaften und Rechtsträgern	92 200,00	94 100,00	95 900,00	97 900,00	43 600,00
3612	Auszahlungen aus empfangenen Darlehen von Beteiligungen					
3613	Auszahlungen aus empfangenen Darlehen von Unternehmen und privaten Haushalten					
3614	Auszahlungen aus Finanzschulden	257 400,00	260 100,00	245 400,00	250 900,00	211 400,00
3615	Auszahlung aus der Rückzahlung von Leasingverbindlichkeiten					
363	Auszahlungen infolge eines Kapitaltausch bei derivativen Finanzinstrumenten mit Grundgeschäft	0,00	0,00	0,00	0,00	0,00
3630	Auszahlungen infolge eines Kapitaltausch bei derivativen Finanzinstrumenten mit Grundgeschäft					
365	Auszahlungen für den Erwerb von Finanzinstrumenten	0,00	0,00	0,00	0,00	0,00
3650	Auszahlungen für den Erwerb von Finanzinstrumenten					
36	Summe Auszahlungen aus der Finanzierungstätigkeit	349 600,00	354 200,00	341 300,00	348 800,00	255 000,00
SA4	Saldo (4) Geldfluss aus der Finanzierungstätigkeit (35 – 36)	-249 600,00	-254 200,00	-341 300,00	-348 800,00	-255 000,00
SA5	Saldo (5) Geldfluss aus der voranschlagswirksamen Gebarung (Saldo 3 + Saldo 4)	-573 500,00	96 000,00	87 500,00	102 500,00	186 200,00

Voranschlag 2022

Marktgemeinde Zeillern

Haushaltspotential (aufbauend auf der Ergebnisrechnung)

MVAG	Mittelverwendungs- und -aufbringungsgruppen	Mittelaufbringung	Mittelverwendung	Saldo
211	Erträge aus der operativen Verwaltungstätigkeit	2 785 500,00		
212	Erträge aus Transfers	772 700,00		
213	Finanzerträge	300,00		
Summe Erträge (SU 21)		3 558 500,00		
2117	Nicht finanzierungswirksame operative Erträge (Auflösung von Rückstellungen und Aktivierte Eigenleistungen)	-55 000,00		
2127	Nicht finanzierungswirksamer Transferertrag (Auflösung von Investitionszuschüssen)	-170 700,00		
2136	Sonstige nicht finanzierungswirksame Finanzerträge (Auflösung von RS Bewertung von Beteiligungen und aktiven Finanzinstrumenten)			
Nicht finanzwirksame Erträge		-225 700,00		
Finanzwirksame Erträge		3 332 800,00		
221	Personalaufwand		671 600,00	
222	Sachaufwand (ohne Transferaufwand)		1 392 100,00	
223	Transferaufwand (laufende Transfers und Kapitaltransfers)		1 200 300,00	
224	Finanzaufwand		56 800,00	
Summe Aufwendungen (SU 22)			3 320 800,00	
2214	Nicht finanzierungswirksamer Personalaufwand (Dotierung RS für Abfertigungen, Jubiläum u. nicht konsumierte Urlaube)		-10 800,00	
2226	Nicht finanzierungswirksamer Sachaufwand (inkl. Abschreibungen, Dotierung von RS Prozess, ausstehende Rechnungen)		-590 300,00	
2237	Nicht finanzierungswirksamer Transferaufwand (Dotierungen von RS f. Pensionen)			
2245	Nicht finanzierungswirksamer Finanzaufwand (Wertberichtigungen zu Finanzinstrumenten, Aufwendungen aus der Bewertung von Beteiligungen)			
Nicht finanzwirksame Aufwendungen			-601 100,00	
Finanzwirksame Aufwendungen			2 719 700,00	
Finanzwirksames Ergebnis		3 332 800,00	2 719 700,00	613 100,00

Voranschlag 2022

Marktgemeinde Zeillern

Haushaltspotential (aufbauend auf der Ergebnisrechnung)

MVAG	Mittelverwendungs- und -aufbringungsgruppen	Mittelaufbringung	Mittelverwendung	Saldo
332	Einzahlungen aus der Rückzahlung von Darlehen sowie gewährten Vorschüssen (ohne 3325 mit Projektcode - Anzahlungen)			
1141	Vorräte (- Veränderung)			
1142	Gegebene Anzahlungen auf Vorräte (- Veränderung)			
1540	Passive Rechnungsabgrenzung Einzahlungen der Kontengruppe 000-089, die keinem Projekt mit Projektcode 1 zugeordnet sind Einzahlungen der Kontengruppe 30, die keinem Projekt mit Projektcode 1 zugeordnet sind - Erträge der Kontogruppe 80 mit Projektcode 1	34 000,00		
2301	Entnahmen von Rücklagen endfälliger Darlehen (Kontengruppe 893)			
Jährliche wiederkehrende Einzahlungen		34 000,00		
36	Auszahlungen aus der Finanzierungstätigkeit (ohne Projektcode 1)		349 600,00	
2401	Zuweisung an Rücklagen endfälliger Darlehen (Kontengruppe 793)			
342	Auszahlungen von gewährten Darlehen sowie gewährten Vorschüssen (ohne 3425 mit Projektcode - Anzahlungen)			
1141	Vorräte (+ Veränderung)			
1142	Gegebene Anzahlungen auf Vorräte (+ Veränderung)			
1170	Aktive Rechnungsabgrenzung Auszahlungen (Investitionen) der Kontengruppe 000-083, die keinem Projekt mit Projektcode 1 zugeordnet sind		45 500,00	
Jährliche wiederkehrende Auszahlungen			395 100,00	
	Kontengruppe 871, KT der Ergebnisrechnung, mit Projektcode (BZ)	-225 000,00		
Summe Kapitaltransfers der Ergebnisrechnung		-225 000,00		
Jährliches Haushaltspotential		3 141 800,00	3 114 800,00	27 000,00
	Jährliches Haushaltspotential	27 000,00		
	kumuliertes Haushaltspotential zum 31.12.2021 (mindestens erwarteter Sollüberschuss 2021)	140 000,00		
Verfügbares Haushaltspotential		167 000,00		

Voranschlag 2022

Marktgemeinde Zeillern

Haushaltspotential (aufbauend auf der Ergebnisrechnung)

MVAG	Mittelverwendungs- und -aufbringungsgruppen	Mittelaufbringung	Mittelverwendung	Saldo
informativ	im verfügbaren Haushaltspotential enthaltene Bedarfszuweisungen zur Liquiditätssteigerung aus Kontogruppe 871, KT der Ergebnisrechnung ohne Projektcode			
informativ	tatsächlicher Liquiditätsbedarf ohne Rücklagenauflösung (Abgang)	167 000,00		
2401	Zuweisung an Haushaltsrücklagen (Kontengruppe 794)			
2401	Zuweisung an Haushaltsrücklagen (Kontengruppe 795)			
Jährliche Aufwände für Rücklagen			0,00	
2301	Entnahmen von Haushaltsrücklagen (Kontengruppe 894)			
2301	Entnahmen von Haushaltsrücklagen (Kontengruppe 895)			
Jährliche RL-Erträge f. Investitionen (finanzw.)		0,00		
Endbestand kumuliertes Haushaltspotential		167 000,00	0,00	167 000,00
- Zuweisungen und Umbuchungen an investive Vorhaben				
		Straßenbau		53 000,00
		Güterwegerhaltung		7 000,00
		Breitbandausbau		50 000,00
		Schutzbauten		30 000,00
		Clubraum Sport		5 000,00
+ Rückführungen und Umbuchungen von investiven Vorhaben				
Endstand kumuliertes Haushaltspotential nach Berücksichtigung von Zuweisungen und Rückführungen investive Vorhaben				22 000,00

Vorhaben	Vorhabensbezeichnung	RA Vorjahre	VA 2021	VA 2022	Plan 2023	Plan 2024	Plan 2025	Plan 2026	Plan Gesamt (gerundet)
Konto	Bezeichnung								
2100000	Investitionen mit Projektcode 2 (keine Vorhaben) (2020 bis 2099)								
	Auszahlungen - Investitionen - Mittelverwendung	65 890,49	89 500,00	45 500,00	21 300,00	25 000,00	12 800,00	15 500,00	275 500,00
	Anschaffungs- oder Herstellungskosten	65 890,49	89 500,00	45 500,00	21 300,00	25 000,00	12 800,00	15 500,00	275 500,00
1/010000-042000	BETRIEBSAUSSTATTUNG und BÜROEINRICHTUNG	549,00	1 000,00	900,00	900,00	900,00	900,00	900,00	6 000,00
1/031000-070000	FLÄCHENWIDMUNGSPLAN - Änderungen		3 500,00	2 000,00					5 500,00
1/164000-004000	Hydranten für Wasserversorgung	2 731,62		2 700,00		2 700,00		2 700,00	10 800,00
1/211000-010000	Photovoltaikanlage am VS-Gebäude	27 977,00							28 000,00
1/211000-042000	SCHULMÖBEL, EDV, BETRIEBSAUSSTATTUNG	4 686,00	6 200,00	2 000,00	1 500,00	1 500,00	1 500,00	1 500,00	18 900,00
1/232000-010000	Errichtung von Wartehäuschen		25 000,00	20 000,00	8 000,00	8 000,00			61 000,00
1/240000-020000	Maschinen und maschinelle Anlagen		3 800,00						3 800,00
1/240000-042000	BETRIEBSAUSSTATTUNG, MÖBEL		1 000,00	3 500,00	1 000,00	1 000,00	1 000,00	1 000,00	8 500,00
1/240100-042000	BETRIEBSAUSSTATTUNG Tagesbetreuung	1 464,69							1 500,00
1/640000-005000	ANKAUF von VERKEHRSZEICHEN, SPIEGELN	1 011,55	800,00	1 000,00					2 800,00
1/751000-050000	Sonderanlagen - Elektrotankstelle	1 414,80							1 400,00
1/813000-006000	Errichtung von MÜLLSAMMELSTELLEN	2 357,97							2 400,00
1/814000-042000	Betriebsausstattung Winterdienst (Streugutbehälter)	906,50							900,00
1/815000-006000	SPIELPLÄTZE,- u. GERÄTE und PARKANLAGEN			1 000,00	1 000,00	1 000,00	1 000,00	1 000,00	5 000,00
1/816000-005000	STRASSENBELEUCHTUNG inkl. WEIHNACHTSBEL.	2 186,40	6 000,00	1 500,00	1 500,00	1 500,00	1 500,00	1 500,00	15 700,00
1/817000-050000	Errichtung Urnengräber		15 000,00						15 000,00
1/820000-020000	ANKAUF v. MASCHINEN	461,42	1 300,00	5 000,00	1 000,00	1 000,00	1 000,00	1 000,00	10 800,00
1/820000-042000	BETRIEBSAUSSTATTUNG		800,00	800,00	800,00	800,00	800,00	800,00	4 800,00
1/840000-001000	ANKAUF von Grundstücken		1 000,00	1 000,00	1 000,00	1 000,00	1 000,00	1 000,00	6 000,00
1/851000-006000	GRUNDSTÜCKSEINRICHTUNGEN Kläranlage			800,00	800,00	800,00	800,00	800,00	4 000,00
1/851000-042000	BETRIEBSAUSSTATTUNG		800,00	800,00	800,00	800,00	800,00	800,00	4 800,00
1/900000-042000	EDV samt ZUBEHÖR Amts-, Betriebs- und Geschäftsausstattung	1 260,96	1 500,00	1 000,00	1 500,00	1 000,00	1 000,00	1 000,00	8 300,00
1/900000-070000	EDV SOFTWARE - Lizenzen, Office 365 etc.	9 522,58	1 500,00	1 500,00	1 500,00	3 000,00	1 500,00	1 500,00	20 000,00

Vorhaben	Vorhabensbezeichnung	RA Vorjahre	VA 2021	VA 2022	Plan 2023	Plan 2024	Plan 2025	Plan 2026	Plan Gesamt (gerundet)
Konto	Bezeichnung								
1/914000-082000	2,60 % Beteiligung an Wirtschaftsraum Amstetten GmbH	9 360,00	20 300,00						29 700,00
Einzahlungen - Finanzierung - Mittelherkunft		0,00	0,00	0,00	0,00	0,00	0,00	0,00	0,00
Mittel aus Geldfluss aus der operativen Gebarung		0,00	0,00	0,00	0,00	0,00	0,00	0,00	0,00
Bedarfszuweisungen/KTZ		0,00	0,00	0,00	0,00	0,00	0,00	0,00	0,00
Haushaltsrücklagen/Zahlungsmittelreserven		0,00	0,00	0,00	0,00	0,00	0,00	0,00	0,00
Sonstige Kapitaltransfers und Subventionen		0,00	0,00	0,00	0,00	0,00	0,00	0,00	0,00
Darlehen		0,00	0,00	0,00	0,00	0,00	0,00	0,00	0,00
Finanzierungsleasing		0,00	0,00	0,00	0,00	0,00	0,00	0,00	0,00
Veräußerung langfristiges Vermögen und sonstiges		0,00	0,00	0,00	0,00	0,00	0,00	0,00	0,00
Finanzierungsergebnis 2100000		-65 890,49	-89 500,00	-45 500,00	-21 300,00	-25 000,00	-12 800,00	-15 500,00	-275 500,00
		<i>inklusive Vorjahre (gerundet)</i>	-155 400,00	-200 900,00	-222 200,00	-247 200,00	-260 000,00	-275 500,00	

Vorhaben	Vorhabensbezeichnung	RA Vorjahre	VA 2021	VA 2022	Plan 2023	Plan 2024	Plan 2025	Plan 2026	Plan Gesamt (gerundet)
Konto	Bezeichnung								
1612000	Vorhaben 612000 Straßen- u. Güterwegebau (2003 bis 2099)								
	Auszahlungen - Investitionen - Mittelverwendung	128 449,44	190 000,00	93 000,00	60 300,00	70 000,00	70 000,00	180 000,00	791 700,00
	Anschaffungs- oder Herstellungskosten	128 449,44	190 000,00	93 000,00	60 300,00	70 000,00	70 000,00	180 000,00	791 700,00
5/612000-002000	Güterweg- u. Siedlungsstraßenbau	109 108,37	165 000,00	80 000,00	55 300,00	65 000,00	65 000,00	165 000,00	704 400,00
5/612000-002100	Geh- und Radwege			5 000,00					5 000,00
5/612000-002200	Marktplatz		5 000,00	3 000,00					8 000,00
5/612000-005000	Anlagen zu Straßenbauten, Errichtung Lichtpunkte	19 341,07	20 000,00	5 000,00	5 000,00	5 000,00	5 000,00	15 000,00	74 300,00
	Einzahlungen - Finanzierung - Mittelherkunft	195 386,61	123 100,00	93 000,00	60 300,00	70 000,00	70 000,00	180 000,00	791 800,00
	Mittel aus Geldfluss aus der operativen Gebarung	50 386,61	28 100,00	53 000,00	0,00	0,00	0,00	0,00	131 500,00
6/612000+829910	Zuführung aus der operativen Gebarung (Darstellung)		28 100,00	53 000,00					81 100,00
6/612000+829960	Übernahme Überschüsse Vorjahr	50 386,61							50 400,00
	Bedarfszuweisungen/KTZ	145 000,00	95 000,00	40 000,00	60 300,00	70 000,00	70 000,00	180 000,00	660 300,00
6/612000+871000	Beihilfen aus Bedarfszuweisungen	145 000,00	95 000,00	40 000,00	60 300,00	70 000,00	70 000,00	180 000,00	660 300,00
	Haushaltsrücklagen/Zahlungsmittelreserven	0,00	0,00	0,00	0,00	0,00	0,00	0,00	0,00
	Sonstige Kapitaltransfers und Subventionen	0,00	0,00	0,00	0,00	0,00	0,00	0,00	0,00
	Darlehen	0,00	0,00	0,00	0,00	0,00	0,00	0,00	0,00
	Finanzierungsleasing	0,00	0,00	0,00	0,00	0,00	0,00	0,00	0,00
	Veräußerung langfristiges Vermögen und sonstiges	0,00	0,00	0,00	0,00	0,00	0,00	0,00	0,00
Finanzierungsergebnis 1612000		66 937,17	-66 900,00	0,00	0,00	0,00	0,00	0,00	0,00
	<i>inklusive Vorjahre (gerundet)</i>		0,00	0,00	0,00	0,00	0,00	0,00	

Vorhaben	Vorhabensbezeichnung	RA Vorjahre	VA 2021	VA 2022	Plan 2023	Plan 2024	Plan 2025	Plan 2026	Plan Gesamt (gerundet)
Konto	Bezeichnung								
1851000	Vorhaben 851000 Abwasserbeseitigung (2003 bis 2099)								
	Auszahlungen - Investitionen - Mittelverwendung	130 206,09	985 000,00	140 000,00	20 000,00	20 000,00	20 000,00	20 000,00	1 335 200,00
	Anschaffungs- oder Herstellungskosten	130 206,09	985 000,00	140 000,00	20 000,00	20 000,00	20 000,00	20 000,00	1 335 200,00
5/851000-004000	Erweiterung Kanalnetz BA08 u. BA09 und Digitalisierung	97 107,04	400 000,00	55 000,00	15 000,00	15 000,00	15 000,00	15 000,00	612 100,00
5/851000-004100	Planungskosten Erweiterung Kanalnetz	18 530,70	50 000,00	10 000,00	5 000,00	5 000,00	5 000,00	5 000,00	98 500,00
5/851000-004110	Erweiterung Kläranlage BA10		480 000,00	30 000,00					510 000,00
5/851000-004200	Planungskosten Erweiterung Kläranlage BA10	14 568,35	55 000,00	5 000,00					74 600,00
5/851000-010000	Gebäude und Bauten, Photovoltaikanlage			15 000,00					15 000,00
5/851000-020000	Maschinen und maschinelle Anlagen			25 000,00					25 000,00
	Einzahlungen - Finanzierung - Mittelherkunft	409 254,94	806 000,00	40 000,00	20 000,00	20 000,00	20 000,00	20 000,00	1 335 300,00
	Mittel aus Geldfluss aus der operativen Gebarung	82 341,04	0,00	0,00	0,00	0,00	0,00	0,00	82 300,00
6/851000+829960	Übernahme Überschüsse Vorjahre	82 341,04							82 300,00
	Bedarfszuweisungen/KTZ	0,00	25 000,00	20 000,00	5 000,00	5 000,00	5 000,00	5 000,00	65 000,00
6/851000+301000	Kapitaltransfers von Ländern, Landesfonds und Landeskammern		25 000,00	20 000,00	5 000,00	5 000,00	5 000,00	5 000,00	65 000,00
	Haushaltsrücklagen/Zahlungsmittelreserven	0,00	0,00	0,00	0,00	0,00	0,00	0,00	0,00
	Sonstige Kapitaltransfers und Subventionen	126 913,90	31 000,00	20 000,00	15 000,00	15 000,00	15 000,00	15 000,00	237 900,00
6/851000+300000	Förderung Bundesministerium	108 000,00		5 000,00					113 000,00
6/851000+307000	KANALEINMÜNDUNGSABGABE (Neubau)	18 913,90	31 000,00	15 000,00	15 000,00	15 000,00	15 000,00	15 000,00	124 900,00
	Darlehen	200 000,00	650 000,00	0,00	0,00	0,00	0,00	0,00	850 000,00
104669/2	Kanal ABA 08 - Beethovenstraße	200 000,00							200 000,00
104669/1	Erweiterung Kläranlage - Ausbau für 2500 EGW		650 000,00						650 000,00
	Finanzierungsleasing	0,00	0,00	0,00	0,00	0,00	0,00	0,00	0,00
	Veräußerung langfristiges Vermögen und sonstiges	0,00	0,00	0,00	0,00	0,00	0,00	0,00	0,00
	Korrektur Einzahlungen VA 2021	0,00	100 000,00	0,00	0,00	0,00	0,00	0,00	100 000,00
	Finanzierungsergebnis 1851000	279 048,85	-179 000,00	-100 000,00	0,00	0,00	0,00	0,00	0,00
	<i>inklusive Vorjahre (gerundet)</i>		100 000,00	0,00	0,00	0,00	0,00	0,00	

Vorhaben	Vorhabensbezeichnung	RA Vorjahre	VA 2021	VA 2022	Plan 2023	Plan 2024	Plan 2025	Plan 2026	Plan Gesamt (gerundet)
Konto	Bezeichnung								
1710000	Vorhaben 710000 Güterwegerhaltung (2003 bis 2099)								
	Auszahlungen - Investitionen - Mittelverwendung	21 962,40	20 000,00	20 000,00	20 000,00	20 000,00	20 000,00	20 000,00	142 000,00
	Anschaffungs- oder Herstellungskosten	21 962,40	20 000,00	20 000,00	20 000,00	20 000,00	20 000,00	20 000,00	142 000,00
5/710000-002000	Güterwegerhaltung Herstellung- Instandsetzung	21 962,40	20 000,00	20 000,00	20 000,00	20 000,00	20 000,00	20 000,00	142 000,00
	Einzahlungen - Finanzierung - Mittelherkunft	21 962,40	20 000,00	20 000,00	20 000,00	20 000,00	20 000,00	20 000,00	142 000,00
	Mittel aus Geldfluss aus der operativen Gebarung	8 962,40	5 000,00	7 000,00	0,00	0,00	0,00	0,00	21 000,00
6/710000+829910	Zuführung vom operativen Haushalt	2 962,40	5 000,00	7 000,00					15 000,00
6/710000+829960	Übernahme Überschüsse	6 000,00							6 000,00
	Bedarfszuweisungen/KTZ	8 000,00	9 000,00	10 000,00	9 000,00	9 000,00	9 000,00	9 000,00	63 000,00
6/710000+301000	Kapitaltransfers von Ländern, Landesfonds und Landeskammern	4 000,00	4 500,00	5 000,00	4 500,00	4 500,00	4 500,00	4 500,00	31 500,00
6/710000+871000	Bedarfszuweisung 20 %	4 000,00	4 500,00	5 000,00	4 500,00	4 500,00	4 500,00	4 500,00	31 500,00
	Haushaltsrücklagen/Zahlungsmittelreserven	0,00	0,00	0,00	0,00	0,00	0,00	0,00	0,00
	Sonstige Kapitaltransfers und Subventionen	5 000,00	6 000,00	3 000,00	11 000,00	11 000,00	11 000,00	11 000,00	58 000,00
6/710000+307000	Interessentenbeitrag von Privaten ohne Erwerbzweck	5 000,00	6 000,00	3 000,00	11 000,00	11 000,00	11 000,00	11 000,00	58 000,00
	Darlehen	0,00	0,00	0,00	0,00	0,00	0,00	0,00	0,00
	Finanzierungsleasing	0,00	0,00	0,00	0,00	0,00	0,00	0,00	0,00
	Veräußerung langfristiges Vermögen und sonstiges	0,00	0,00	0,00	0,00	0,00	0,00	0,00	0,00
Finanzierungsergebnis 1710000		0,00	0,00	0,00	0,00	0,00	0,00	0,00	0,00
	<i>inklusive Vorjahre (gerundet)</i>		0,00	0,00	0,00	0,00	0,00	0,00	

Vorhaben	Vorhabensbezeichnung	RA Vorjahre	VA 2021	VA 2022	Plan 2023	Plan 2024	Plan 2025	Plan 2026	Plan Gesamt (gerundet)
Konto	Bezeichnung								
1892000	Vorhaben 892000 Schloss Zeillern (2015 bis 2099)								
	Auszahlungen - Investitionen - Mittelverwendung	11 462,52	355 400,00	355 500,00	100 000,00	130 000,00	130 000,00	0,00	1 082 400,00
	Anschaffungs- oder Herstellungskosten	11 462,52	355 400,00	355 500,00	100 000,00	130 000,00	130 000,00	0,00	1 082 400,00
5/892000-004000	Wasser- und Abwasserbauten und -anlagen	7 069,52							7 100,00
5/892000-010000	Gebäude Schloß Zeillern		340 400,00	340 500,00	100 000,00	130 000,00	130 000,00		1 040 900,00
5/892000-020000	Maschinen und maschinelle Anlagen	3 277,37							3 300,00
5/892000-042000	Betriebsausstattung	1 115,63	15 000,00	15 000,00					31 100,00
	Einzahlungen - Finanzierung - Mittelherkunft	364 958,79	357 400,00	0,00	100 000,00	130 000,00	130 000,00	0,00	1 082 400,00
	Mittel aus Geldfluss aus der operativen Gebarung	352 958,79	0,00	0,00	0,00	0,00	0,00	0,00	353 000,00
6/892000+829960	Übernahme Überschüsse Vorjahr	352 958,79							353 000,00
	Bedarfszuweisungen/KTZ	0,00	0,00	0,00	100 000,00	130 000,00	130 000,00	0,00	360 000,00
6/892000+871000	Beihilfen aus Bedarfszuweisungen				100 000,00	130 000,00	130 000,00		360 000,00
	Haushaltsrücklagen/Zahlungsmittelreserven	0,00	0,00	0,00	0,00	0,00	0,00	0,00	0,00
	Sonstige Kapitaltransfers und Subventionen	12 000,00	2 000,00	0,00	0,00	0,00	0,00	0,00	14 000,00
6/892000+300000	Förderung Bundesdenkmalamt	12 000,00	2 000,00						14 000,00
	Darlehen	0,00	0,00	0,00	0,00	0,00	0,00	0,00	0,00
	Finanzierungsleasing	0,00	0,00	0,00	0,00	0,00	0,00	0,00	0,00
	Veräußerung langfristiges Vermögen und sonstiges	0,00	0,00	0,00	0,00	0,00	0,00	0,00	0,00
	Korrektur Einzahlungen VA 2021	0,00	355 400,00	0,00	0,00	0,00	0,00	0,00	355 400,00
Finanzierungsergebnis 1892000		353 496,27	2 000,00	-355 500,00	0,00	0,00	0,00	0,00	0,00
	<i>inklusive Vorjahre (gerundet)</i>		355 500,00	0,00	0,00	0,00	0,00	0,00	

Vorhaben	Vorhabensbezeichnung	RA Vorjahre	VA 2021	VA 2022	Plan 2023	Plan 2024	Plan 2025	Plan 2026	Plan Gesamt (gerundet)
Konto	Bezeichnung								
1859000	Vorhaben 859000 Breitbandausbau-Lichtwellenleitung (2015 bis 2099)								
	Auszahlungen - Investitionen - Mittelverwendung	47 340,49	65 000,00	150 000,00	0,00	0,00	0,00	0,00	262 300,00
	Anschaffungs- oder Herstellungskosten	47 340,49	65 000,00	150 000,00	0,00	0,00	0,00	0,00	262 300,00
5/859000-050000	Glasfaserausbau, Lichtwellenleitungen	47 340,49	65 000,00	150 000,00					262 300,00
	Einzahlungen - Finanzierung - Mittelherkunft	85 056,39	27 300,00	150 000,00	0,00	0,00	0,00	0,00	262 400,00
	Mittel aus Geldfluss aus der operativen Gebarung	40 000,00	27 300,00	50 000,00	0,00	0,00	0,00	0,00	117 300,00
6/859000+829910	Zuführung vom operativen Haushalt		27 300,00	50 000,00					77 300,00
6/859000+829960	Übernahme Überschüsse Vorjahr	40 000,00							40 000,00
	Bedarfszuweisungen/KTZ	0,00	0,00	0,00	0,00	0,00	0,00	0,00	0,00
	Haushaltsrücklagen/Zahlungsmittelreserven	0,00	0,00	0,00	0,00	0,00	0,00	0,00	0,00
	Sonstige Kapitaltransfers und Subventionen	45 056,39	0,00	0,00	0,00	0,00	0,00	0,00	45 100,00
6/859000+300000	Kapitaltransfers von Bund, (KIP 2020)	45 056,39							45 100,00
	Darlehen	0,00	0,00	100 000,00	0,00	0,00	0,00	0,00	100 000,00
1427/5	Breitbandausbau - Glasfaser			100 000,00					100 000,00
	Finanzierungsleasing	0,00	0,00	0,00	0,00	0,00	0,00	0,00	0,00
	Veräußerung langfristiges Vermögen und sonstiges	0,00	0,00	0,00	0,00	0,00	0,00	0,00	0,00
Finanzierungsergebnis 1859000		37 715,90	-37 700,00	0,00	0,00	0,00	0,00	0,00	0,00
	<i>inklusive Vorjahre (gerundet)</i>		0,00	0,00	0,00	0,00	0,00	0,00	

Vorhaben	Vorhabensbezeichnung	RA Vorjahre	VA 2021	VA 2022	Plan 2023	Plan 2024	Plan 2025	Plan 2026	Plan Gesamt (gerundet)
Konto	Bezeichnung								
1632000	Vorhaben 632000 Schutzbauten Rückhaltemaßnahmen (2021 bis 2099)								
	Auszahlungen - Investitionen - Mittelverwendung	0,00	85 000,00	30 000,00	0,00	0,00	0,00	0,00	115 000,00
	Anschaffungs- oder Herstellungskosten	0,00	85 000,00	30 000,00	0,00	0,00	0,00	0,00	115 000,00
	5/632000-001000 Ankauf Grundstück		15 000,00						15 000,00
	5/632000-060000 Im Bau befindliche Grundstückseinrichtungen- Rückhaltebecken Zeillern		70 000,00	30 000,00					100 000,00
	Einzahlungen - Finanzierung - Mittelherkunft	0,00	85 000,00	30 000,00	0,00	0,00	0,00	0,00	115 000,00
	Mittel aus Geldfluss aus der operativen Gebarung	0,00	85 000,00	30 000,00	0,00	0,00	0,00	0,00	115 000,00
	6/632000+829910 Zuführung vom operativen Haushalt		85 000,00	30 000,00					115 000,00
	Bedarfszuweisungen/KTZ	0,00	0,00	0,00	0,00	0,00	0,00	0,00	0,00
	Haushaltsrücklagen/Zahlungsmittelreserven	0,00	0,00	0,00	0,00	0,00	0,00	0,00	0,00
	Sonstige Kapitaltransfers und Subventionen	0,00	0,00	0,00	0,00	0,00	0,00	0,00	0,00
	Darlehen	0,00	0,00	0,00	0,00	0,00	0,00	0,00	0,00
	Finanzierungsleasing	0,00	0,00	0,00	0,00	0,00	0,00	0,00	0,00
	Veräußerung langfristiges Vermögen und sonstiges	0,00	0,00	0,00	0,00	0,00	0,00	0,00	0,00
Finanzierungsergebnis 1632000		0,00	0,00	0,00	0,00	0,00	0,00	0,00	0,00
	<i>inklusive Vorjahre (gerundet)</i>		0,00	0,00	0,00	0,00	0,00	0,00	

Vorhaben	Vorhabensbezeichnung	RA Vorjahre	VA 2021	VA 2022	Plan 2023	Plan 2024	Plan 2025	Plan 2026	Plan Gesamt (gerundet)
Konto	Bezeichnung								
1815000	Vorhaben 815000 Kinderspielplätze (2000 bis 2099)								
	Auszahlungen - Investitionen - Mittelverwendung	0,00	38 000,00	0,00	0,00	0,00	0,00	0,00	38 000,00
	Anschaffungs- oder Herstellungskosten	0,00	38 000,00	0,00	0,00	0,00	0,00	0,00	38 000,00
5/815000-006000	Sonstige Grundstückseinrichtungen		38 000,00						38 000,00
	Einzahlungen - Finanzierung - Mittelherkunft	0,00	38 000,00	0,00	0,00	0,00	0,00	0,00	38 000,00
	Mittel aus Geldfluss aus der operativen Gebarung	0,00	3 000,00	0,00	0,00	0,00	0,00	0,00	3 000,00
6/815000+829910	Zuführung vom operativen Haushalt		3 000,00						3 000,00
	Bedarfszuweisungen/KTZ	0,00	35 000,00	0,00	0,00	0,00	0,00	0,00	35 000,00
6/815000+301000	Kapitaltransfers von Ländern, Landesfonds und Landeskammern		5 000,00						5 000,00
6/815000+871000	Kapitaltransfers aus Gemeinde- Bedarfszuweisungsmittel		30 000,00						30 000,00
	Haushaltsrücklagen/Zahlungsmittelreserven	0,00	0,00	0,00	0,00	0,00	0,00	0,00	0,00
	Sonstige Kapitaltransfers und Subventionen	0,00	0,00	0,00	0,00	0,00	0,00	0,00	0,00
	Darlehen	0,00	0,00	0,00	0,00	0,00	0,00	0,00	0,00
	Finanzierungsleasing	0,00	0,00	0,00	0,00	0,00	0,00	0,00	0,00
	Veräußerung langfristiges Vermögen und sonstiges	0,00	0,00	0,00	0,00	0,00	0,00	0,00	0,00
Finanzierungsergebnis 1815000		0,00	0,00	0,00	0,00	0,00	0,00	0,00	0,00
	<i>inklusive Vorjahre (gerundet)</i>		0,00	0,00	0,00	0,00	0,00	0,00	

Vorhaben	Vorhabensbezeichnung	RA Vorjahre	VA 2021	VA 2022	Plan 2023	Plan 2024	Plan 2025	Plan 2026	Plan Gesamt (gerundet)
Konto	Bezeichnung								
1164000	Vorhaben 164000 Hilfeleistungsfahrzeug HLF1 (2015 bis 2026)								
	Auszahlungen - Investitionen - Mittelverwendung	78 964,78	0,00	0,00	0,00	0,00	0,00	0,00	79 000,00
	Anschaffungs- oder Herstellungskosten	78 964,78	0,00	0,00	0,00	0,00	0,00	0,00	79 000,00
5/164000-040000	Ankauf eines FF-Transportfahrzeuges HLF1-VF	78 964,78							79 000,00
	Einzahlungen - Finanzierung - Mittelherkunft	78 964,78	0,00	0,00	0,00	0,00	0,00	0,00	79 000,00
	Mittel aus Geldfluss aus der operativen Gebarung	12 877,69	0,00	0,00	0,00	0,00	0,00	0,00	12 900,00
6/164000+829910	Zuführung von anderen Projekten	12 877,69							12 900,00
	Bedarfszuweisungen/KTZ	60 587,09	0,00	0,00	0,00	0,00	0,00	0,00	60 600,00
6/164000+301000	Kapitaltransfers von Ländern, Landesfonds und Landeskammern	15 293,54							15 300,00
6/164000+301100	Beitrag Landesfeuerwehrverband	30 000,00							30 000,00
6/164000+871010	Bedarfszuweisung 50% Anteil Mwst-Rückersatz	15 293,55							15 300,00
	Haushaltsrücklagen/Zahlungsmittelreserven	0,00	0,00	0,00	0,00	0,00	0,00	0,00	0,00
	Sonstige Kapitaltransfers und Subventionen	5 500,00	0,00	0,00	0,00	0,00	0,00	0,00	5 500,00
6/164000+303000	Beitrag der FFW	5 500,00							5 500,00
	Darlehen	0,00	0,00	0,00	0,00	0,00	0,00	0,00	0,00
	Finanzierungsleasing	0,00	0,00	0,00	0,00	0,00	0,00	0,00	0,00
	Veräußerung langfristiges Vermögen und sonstiges	0,00	0,00	0,00	0,00	0,00	0,00	0,00	0,00
Finanzierungsergebnis 1164000		0,00	0,00	0,00	0,00	0,00	0,00	0,00	0,00
	<i>inklusive Vorjahre (gerundet)</i>		0,00	0,00	0,00	0,00	0,00	0,00	

Vorhaben	Vorhabensbezeichnung	RA Vorjahre	VA 2021	VA 2022	Plan 2023	Plan 2024	Plan 2025	Plan 2026	Plan Gesamt (gerundet)
Konto	Bezeichnung								
1010000	Vorhaben 010000 Gemeindeamt (2020 bis 2099)								
	Auszahlungen - Investitionen - Mittelverwendung	30 746,77	60 000,00	0,00	0,00	0,00	0,00	0,00	90 700,00
	Anschaffungs- oder Herstellungskosten	30 746,77	60 000,00	0,00	0,00	0,00	0,00	0,00	90 700,00
5/010000-010000	Gebäude und Bauten	19 562,88	52 000,00						71 600,00
5/010000-042000	Amts-, Betriebs- und Geschäftsausstattung	11 183,89	8 000,00						19 200,00
	Einzahlungen - Finanzierung - Mittelherkunft	30 746,77	60 000,00	0,00	0,00	0,00	0,00	0,00	90 700,00
	Mittel aus Geldfluss aus der operativen Gebarung	246,77	0,00	0,00	0,00	0,00	0,00	0,00	200,00
6/010000+829910	Zuführung vom operativen Haushalt	246,77							200,00
	Bedarfszuweisungen/KTZ	15 000,00	60 000,00	0,00	0,00	0,00	0,00	0,00	75 000,00
6/010000+871000	Kapitaltransfers aus Gemeinde- Bedarfszuweisungsmittel	15 000,00	60 000,00						75 000,00
	Haushaltsrücklagen/Zahlungsmittelreserven	0,00	0,00	0,00	0,00	0,00	0,00	0,00	0,00
	Sonstige Kapitaltransfers und Subventionen	15 500,00	0,00	0,00	0,00	0,00	0,00	0,00	15 500,00
6/010000+300000	Kapitaltransfers von Bund, KIP 2020	15 500,00							15 500,00
	Darlehen	0,00	0,00	0,00	0,00	0,00	0,00	0,00	0,00
	Finanzierungsleasing	0,00	0,00	0,00	0,00	0,00	0,00	0,00	0,00
	Veräußerung langfristiges Vermögen und sonstiges	0,00	0,00	0,00	0,00	0,00	0,00	0,00	0,00
Finanzierungsergebnis 1010000		0,00	0,00	0,00	0,00	0,00	0,00	0,00	0,00
	<i>inklusive Vorjahre (gerundet)</i>		0,00	0,00	0,00	0,00	0,00	0,00	

Vorhaben	Vorhabensbezeichnung	RA Vorjahre	VA 2021	VA 2022	Plan 2023	Plan 2024	Plan 2025	Plan 2026	Plan Gesamt (gerundet)
Konto	Bezeichnung								
1892100	Vorhaben 892100 Schlossumfeld-Insel (2000 bis 2099)								
	Auszahlungen - Investitionen - Mittelverwendung	36 123,80	0,00	0,00	0,00	0,00	0,00	0,00	36 100,00
	Anschaffungs- oder Herstellungskosten	36 123,80	0,00	0,00	0,00	0,00	0,00	0,00	36 100,00
5/892100-006000	Sonstige Grundstückseinrichtungen	36 123,80							36 100,00
	Einzahlungen - Finanzierung - Mittelherkunft	36 123,80	0,00	0,00	0,00	0,00	0,00	0,00	36 100,00
	Mittel aus Geldfluss aus der operativen Gebarung	18 123,80	0,00	0,00	0,00	0,00	0,00	0,00	18 100,00
6/892100+829910	Zuführung vom operativen Haushalt	18 123,80							18 100,00
	Bedarfszuweisungen/KTZ	0,00	0,00	0,00	0,00	0,00	0,00	0,00	0,00
	Haushaltsrücklagen/Zahlungsmittelreserven	0,00	0,00	0,00	0,00	0,00	0,00	0,00	0,00
	Sonstige Kapitaltransfers und Subventionen	18 000,00	0,00	0,00	0,00	0,00	0,00	0,00	18 000,00
6/892100+300000	Kapitaltransfers von Bund, (KIP 2020)	18 000,00							18 000,00
	Darlehen	0,00	0,00	0,00	0,00	0,00	0,00	0,00	0,00
	Finanzierungsleasing	0,00	0,00	0,00	0,00	0,00	0,00	0,00	0,00
	Veräußerung langfristiges Vermögen und sonstiges	0,00	0,00	0,00	0,00	0,00	0,00	0,00	0,00
Finanzierungsergebnis 1892100		0,00	0,00	0,00	0,00	0,00	0,00	0,00	0,00
	<i>inklusive Vorjahre (gerundet)</i>		0,00	0,00	0,00	0,00	0,00	0,00	

Vorhaben	Vorhabensbezeichnung	RA Vorjahre	VA 2021	VA 2022	Plan 2023	Plan 2024	Plan 2025	Plan 2026	Plan Gesamt (gerundet)
Konto	Bezeichnung								
1820000	Vorhaben 820000 Traktor (2020 bis 2099)								
	Auszahlungen - Investitionen - Mittelverwendung	59 740,20	35 000,00	0,00	0,00	0,00	0,00	0,00	94 700,00
	Anschaffungs- oder Herstellungskosten	59 740,20	35 000,00	0,00	0,00	0,00	0,00	0,00	94 700,00
	5/820000-040000 Fahrzeuge	26 551,20	35 000,00						61 600,00
	5/851000-040000 Fahrzeuge	33 189,00							33 200,00
	Einzahlungen - Finanzierung - Mittelherkunft	59 740,20	35 000,00	0,00	0,00	0,00	0,00	0,00	94 700,00
	Mittel aus Geldfluss aus der operativen Gebarung	9 740,20	35 000,00	0,00	0,00	0,00	0,00	0,00	44 700,00
	6/820000+829910 Zuführung vom operativen Haushalt	9 740,20	35 000,00						44 700,00
	Bedarfszuweisungen/KTZ	50 000,00	0,00	0,00	0,00	0,00	0,00	0,00	50 000,00
	6/820000+871000 Kapitaltransfers aus Gemeinde-Bedarfszuweisungsmittel	50 000,00							50 000,00
	Haushaltsrücklagen/Zahlungsmittelreserven	0,00	0,00	0,00	0,00	0,00	0,00	0,00	0,00
	Sonstige Kapitaltransfers und Subventionen	0,00	0,00	0,00	0,00	0,00	0,00	0,00	0,00
	Darlehen	0,00	0,00	0,00	0,00	0,00	0,00	0,00	0,00
	Finanzierungsleasing	0,00	0,00	0,00	0,00	0,00	0,00	0,00	0,00
	Veräußerung langfristiges Vermögen und sonstiges	0,00	0,00	0,00	0,00	0,00	0,00	0,00	0,00
Finanzierungsergebnis 1820000		0,00	0,00	0,00	0,00	0,00	0,00	0,00	0,00
	<i>inklusive Vorjahre (gerundet)</i>		0,00	0,00	0,00	0,00	0,00	0,00	

Vorhaben	Vorhabensbezeichnung	RA Vorjahre	VA 2021	VA 2022	Plan 2023	Plan 2024	Plan 2025	Plan 2026	Plan Gesamt (gerundet)
Konto	Bezeichnung								
1262100	Vorhaben 262100 Clubraum u. Lager (2022 bis 2099)								
Geplante Gesamtkosten:	200 000,00								
Auszahlungen - Investitionen - Mittelverwendung		0,00	0,00	200 000,00	0,00	0,00	0,00	0,00	200 000,00
Anschaffungs- oder Herstellungskosten		0,00	0,00	200 000,00	0,00	0,00	0,00	0,00	200 000,00
5/262100-006000	Sonstige Grundstückseinrichtungen			10 000,00					10 000,00
5/262100-010000	Gebäude und Bauten			170 000,00					170 000,00
5/262100-042000	Amts-, Betriebs- und Geschäftsausstattung			20 000,00					20 000,00
Einzahlungen - Finanzierung - Mittelherkunft		0,00	0,00	200 000,00	0,00	0,00	0,00	0,00	200 000,00
Mittel aus Geldfluss aus der operativen Gebarung		0,00	0,00	5 000,00	0,00	0,00	0,00	0,00	5 000,00
6/262100+829910	Zuführung aus der operativen Gebarung (Darstellung)			5 000,00					5 000,00
Bedarfszuweisungen/KTZ		0,00	0,00	120 000,00	0,00	0,00	0,00	0,00	120 000,00
6/262100+301000	Kapitaltransfers von Ländern			40 000,00					40 000,00
6/262100+871000	Gemeinde-Bedarfszuweisungsmittel			80 000,00					80 000,00
Haushaltsrücklagen/Zahlungsmittelreserven		0,00	0,00	0,00	0,00	0,00	0,00	0,00	0,00
Sonstige Kapitaltransfers und Subventionen		0,00	0,00	75 000,00	0,00	0,00	0,00	0,00	75 000,00
6/262100+307000	Kapitaltransfers von Sportunion			15 000,00					15 000,00
6/262100+307100	Kapitaltransfers von Vereinen			60 000,00					60 000,00
Darlehen		0,00	0,00	0,00	0,00	0,00	0,00	0,00	0,00
Finanzierungsleasing		0,00	0,00	0,00	0,00	0,00	0,00	0,00	0,00
Veräußerung langfristiges Vermögen und sonstiges		0,00	0,00	0,00	0,00	0,00	0,00	0,00	0,00
Finanzierungsergebnis 1262100		0,00	0,00	0,00	0,00	0,00	0,00	0,00	0,00
	<i>inklusive Vorjahre (gerundet)</i>		0,00	0,00	0,00	0,00	0,00	0,00	

Vorhaben	Vorhabensbezeichnung	RA Vorjahre	VA 2021	VA 2022	Plan 2023	Plan 2024	Plan 2025	Plan 2026	Plan Gesamt (gerundet)
Konto	Bezeichnung								
1164200	Vorhaben1642 HLF3 Löschfahrzeug (2022 bis 2099)								
Geplante Gesamtkosten: 548 000,00									
	Auszahlungen - Investitionen - Mittelverwendung	0,00	0,00	130 000,00	418 000,00	0,00	0,00	0,00	548 000,00
	Anschaffungs- oder Herstellungskosten	0,00	0,00	130 000,00	418 000,00	0,00	0,00	0,00	548 000,00
	5/164200-040000 Fahrzeuge			130 000,00	418 000,00				548 000,00
	Einzahlungen - Finanzierung - Mittelherkunft	0,00	0,00	130 000,00	418 000,00	0,00	0,00	0,00	548 000,00
	Mittel aus Geldfluss aus der operativen Gebarung	0,00	0,00	0,00	0,00	0,00	0,00	0,00	0,00
	Bedarfszuweisungen/KTZ	0,00	0,00	100 000,00	248 000,00	0,00	0,00	0,00	348 000,00
	6/164200+301000 Kapitaltransfers von Ländern (MWST)				45 000,00				45 000,00
	6/164200+301100 Beitrag Landesfeuerwehrverband				96 000,00				96 000,00
	6/164200+871000 Kapitaltransfers aus Gemeinde-Bedarfszuweisungsmittel			100 000,00	62 000,00				162 000,00
	6/164200+871010 Gemeinde-Bedarfszuweisung 50% MWST-Rückersatz				45 000,00				45 000,00
	Haushaltsrücklagen/Zahlungsmittelreserven	0,00	0,00	0,00	0,00	0,00	0,00	0,00	0,00
	Sonstige Kapitaltransfers und Subventionen	0,00	0,00	30 000,00	70 000,00	0,00	0,00	0,00	100 000,00
	6/164200+303000 Beitrag FFW Zeillern			30 000,00	70 000,00				100 000,00
	Darlehen	0,00	0,00	0,00	100 000,00	0,00	0,00	0,00	100 000,00
	1427/3 Ankauf eines Hilfeleistungslöschfahrzeuges HLF3				100 000,00				100 000,00
	Finanzierungsleasing	0,00	0,00	0,00	0,00	0,00	0,00	0,00	0,00
	Veräußerung langfristiges Vermögen und sonstiges	0,00	0,00	0,00	0,00	0,00	0,00	0,00	0,00
Finanzierungsergebnis 1164200		0,00	0,00	0,00	0,00	0,00	0,00	0,00	0,00
	<i>inklusive Vorjahre (gerundet)</i>		0,00	0,00	0,00	0,00	0,00	0,00	

Salden Finanzierungsergebnisse		RA Vorjahre	VA 2021	VA 2022	Plan 2023	Plan 2024	Plan 2025	Plan 2026	Plan Gesamt (gerundet)
1010000	Vorhaben 010000 Gemeindeamt (2020 bis 2099)								
	Auszahlungen - Investitionen - Mittelverwendung	30 746,77	60 000,00	0,00	0,00	0,00	0,00	0,00	90 700,00
	Einzahlungen - Finanzierung - Mittelherkunft	30 746,77	60 000,00	0,00	0,00	0,00	0,00	0,00	90 700,00
		0,00	0,00	0,00	0,00	0,00	0,00	0,00	0,00
	<i>inklusive Vorjahre (gerundet)</i>		0,00	0,00	0,00	0,00	0,00	0,00	
1892100	Vorhaben 892100 Schlossumfeld-Insel (2000 bis :								
	Auszahlungen - Investitionen - Mittelverwendung	36 123,80	0,00	0,00	0,00	0,00	0,00	0,00	36 100,00
	Einzahlungen - Finanzierung - Mittelherkunft	36 123,80	0,00	0,00	0,00	0,00	0,00	0,00	36 100,00
		0,00	0,00	0,00	0,00	0,00	0,00	0,00	0,00
	<i>inklusive Vorjahre (gerundet)</i>		0,00	0,00	0,00	0,00	0,00	0,00	
1612000	Vorhaben 612000 Straßen- u. Güterwegebau (200								
	Auszahlungen - Investitionen - Mittelverwendung	128 449,44	190 000,00	93 000,00	60 300,00	70 000,00	70 000,00	180 000,00	791 700,00
	Einzahlungen - Finanzierung - Mittelherkunft	195 386,61	123 100,00	93 000,00	60 300,00	70 000,00	70 000,00	180 000,00	791 800,00
		66 937,17	-66 900,00	0,00	0,00	0,00	0,00	0,00	0,00
	<i>inklusive Vorjahre (gerundet)</i>		0,00	0,00	0,00	0,00	0,00	0,00	
1820000	Vorhaben 820000 Traktor (2020 bis 2099)								
	Auszahlungen - Investitionen - Mittelverwendung	59 740,20	35 000,00	0,00	0,00	0,00	0,00	0,00	94 700,00
	Einzahlungen - Finanzierung - Mittelherkunft	59 740,20	35 000,00	0,00	0,00	0,00	0,00	0,00	94 700,00
		0,00	0,00	0,00	0,00	0,00	0,00	0,00	0,00
	<i>inklusive Vorjahre (gerundet)</i>		0,00	0,00	0,00	0,00	0,00	0,00	
1262100	Vorhaben 262100 Clubraum u. Lager (2022 bis 2								
	Auszahlungen - Investitionen - Mittelverwendung	0,00	0,00	200 000,00	0,00	0,00	0,00	0,00	200 000,00
	Einzahlungen - Finanzierung - Mittelherkunft	0,00	0,00	200 000,00	0,00	0,00	0,00	0,00	200 000,00
		0,00	0,00	0,00	0,00	0,00	0,00	0,00	0,00
	<i>inklusive Vorjahre (gerundet)</i>		0,00	0,00	0,00	0,00	0,00	0,00	
1164200	Vorhaben 1642 HLF3 Löschfahrzeug (2022 bis 20								
	Auszahlungen - Investitionen - Mittelverwendung	0,00	0,00	130 000,00	418 000,00	0,00	0,00	0,00	548 000,00
	Einzahlungen - Finanzierung - Mittelherkunft	0,00	0,00	130 000,00	418 000,00	0,00	0,00	0,00	548 000,00
		0,00	0,00	0,00	0,00	0,00	0,00	0,00	0,00
	<i>inklusive Vorjahre (gerundet)</i>		0,00	0,00	0,00	0,00	0,00	0,00	
1851000	Vorhaben 851000 Abwasserbeseitigung								
	Auszahlungen - Investitionen - Mittelverwendung	130 206,09	985 000,00	140 000,00	20 000,00	20 000,00	20 000,00	20 000,00	1 335 200,00
	Einzahlungen - Finanzierung - Mittelherkunft	409 254,94	806 000,00	40 000,00	20 000,00	20 000,00	20 000,00	20 000,00	1 335 300,00
		279 048,85	-179 000,00	-100 000,00	0,00	0,00	0,00	0,00	0,00
	<i>inklusive Vorjahre (gerundet)</i>		100 000,00	0,00	0,00	0,00	0,00	0,00	

Salden Finanzierungsergebnisse		RA Vorjahre	VA 2021	VA 2022	Plan 2023	Plan 2024	Plan 2025	Plan 2026	Plan Gesamt (gerundet)
1710000	Vorhaben 710000 Güterwegerhaltung (2003 bis 2020)								
	Auszahlungen - Investitionen - Mittelverwendung	21 962,40	20 000,00	20 000,00	20 000,00	20 000,00	20 000,00	20 000,00	142 000,00
	Einzahlungen - Finanzierung - Mittelherkunft	21 962,40	20 000,00	20 000,00	20 000,00	20 000,00	20 000,00	20 000,00	142 000,00
		0,00	0,00	0,00	0,00	0,00	0,00	0,00	0,00
	<i>inklusive Vorjahre (gerundet)</i>		0,00	0,00	0,00	0,00	0,00	0,00	
1892000	Vorhaben 892000 Schloss Zeillern								
	Auszahlungen - Investitionen - Mittelverwendung	11 462,52	355 400,00	355 500,00	100 000,00	130 000,00	130 000,00	0,00	1 082 400,00
	Einzahlungen - Finanzierung - Mittelherkunft	364 958,79	357 400,00	0,00	100 000,00	130 000,00	130 000,00	0,00	1 082 400,00
		353 496,27	2 000,00	-355 500,00	0,00	0,00	0,00	0,00	0,00
	<i>inklusive Vorjahre (gerundet)</i>		355 500,00	0,00	0,00	0,00	0,00	0,00	
1859000	Vorhaben 859000 Breitbandausbau-Lichtwellenlei								
	Auszahlungen - Investitionen - Mittelverwendung	47 340,49	65 000,00	150 000,00	0,00	0,00	0,00	0,00	262 300,00
	Einzahlungen - Finanzierung - Mittelherkunft	85 056,39	27 300,00	150 000,00	0,00	0,00	0,00	0,00	262 400,00
		37 715,90	-37 700,00	0,00	0,00	0,00	0,00	0,00	0,00
	<i>inklusive Vorjahre (gerundet)</i>		0,00	0,00	0,00	0,00	0,00	0,00	
1632000	Vorhaben 632000 Schutzbauten Rückhaltemaßna								
	Auszahlungen - Investitionen - Mittelverwendung	0,00	85 000,00	30 000,00	0,00	0,00	0,00	0,00	115 000,00
	Einzahlungen - Finanzierung - Mittelherkunft	0,00	85 000,00	30 000,00	0,00	0,00	0,00	0,00	115 000,00
		0,00	0,00	0,00	0,00	0,00	0,00	0,00	0,00
	<i>inklusive Vorjahre (gerundet)</i>		0,00	0,00	0,00	0,00	0,00	0,00	
1815000	Vorhaben 815000 Kinderspielplätze (2000 bis 2020)								
	Auszahlungen - Investitionen - Mittelverwendung	0,00	38 000,00	0,00	0,00	0,00	0,00	0,00	38 000,00
	Einzahlungen - Finanzierung - Mittelherkunft	0,00	38 000,00	0,00	0,00	0,00	0,00	0,00	38 000,00
		0,00	0,00	0,00	0,00	0,00	0,00	0,00	0,00
	<i>inklusive Vorjahre (gerundet)</i>		0,00	0,00	0,00	0,00	0,00	0,00	
1164000	Vorhaben 164000 Hilfeleistungsfahrzeug HLF1 (2020 bis 2025)								
	Auszahlungen - Investitionen - Mittelverwendung	78 964,78	0,00	0,00	0,00	0,00	0,00	0,00	79 000,00
	Einzahlungen - Finanzierung - Mittelherkunft	78 964,78	0,00	0,00	0,00	0,00	0,00	0,00	79 000,00
		0,00	0,00	0,00	0,00	0,00	0,00	0,00	0,00
	<i>inklusive Vorjahre (gerundet)</i>		0,00	0,00	0,00	0,00	0,00	0,00	
Saldo Investive Einzelvorhaben		737 198,19	-281 600,00	-455 500,00	0,00	0,00	0,00	0,00	100,00
	<i>inklusive Vorjahre (gerundet)</i>		455 600,00	100,00	100,00	100,00	100,00	100,00	

Salden Finanzierungsergebnisse	RA Vorjahre	VA 2021	VA 2022	Plan 2023	Plan 2024	Plan 2025	Plan 2026	Plan Gesamt (gerundet)
2100000 Investitionen mit Projektcode 2 (keine Vorhaben) (
Auszahlungen - Investitionen - Mittelverwendung	65 890,49	89 500,00	45 500,00	21 300,00	25 000,00	12 800,00	15 500,00	275 500,00
Einzahlungen - Finanzierung - Mittelherkunft	0,00	0,00	0,00	0,00	0,00	0,00	0,00	0,00
	-65 890,49	-89 500,00	-45 500,00	-21 300,00	-25 000,00	-12 800,00	-15 500,00	-275 500,00
<i>inklusive Vorjahre (gerundet)</i>		-155 400,00	-200 900,00	-222 200,00	-247 200,00	-260 000,00	-275 500,00	
Saldo Sonstige Investitionen	-65 890,49	-89 500,00	-45 500,00	-21 300,00	-25 000,00	-12 800,00	-15 500,00	-275 500,00
<i>inklusive Vorjahre (gerundet)</i>		-155 400,00	-200 900,00	-222 200,00	-247 200,00	-260 000,00	-275 500,00	
Saldo der gesamten Investitionstätigkeit	671 307,70	-371 100,00	-501 000,00	-21 300,00	-25 000,00	-12 800,00	-15 500,00	-275 400,00
<i>inklusive Vorjahre (gerundet)</i>		300 200,00	-200 800,00	-222 100,00	-247 100,00	-259 900,00	-275 400,00	

Finanzierungsleasing

Ansatz- oder Projektbezeichnung	Anschaffungskosten	Buchwert 31.12.2021	Buchwert 31.12.2022	Summe ausstehender Mindestleasing- zahlungen	Restlaufzeit in Jahren
Summe	0,00	0,00	0,00	0,00	

Wirtschaftliche Unternehmungen, Betriebe, betriebsähnliche Einrichtungen gem. § 1 Abs. 2

Summe	0,00	0,00	0,00	0,00	
-------	------	------	------	------	--

Operating Leasing

Ansatz- oder Projektbezeichnung	Grundmietzeit in Jahren	Gesamtkosten	Einmalkauti on	Leasingentgelt (ohne laufender Kauti on)	Laufende Kauti on	Restlaufzeit in Jahren	Kumulierte Restzahlungen
Summe		0,00	0,00	0,00	0,00		0,00

Wirtschaftliche Unternehmungen, Betriebe, betriebsähnliche Einrichtungen gem. § 1 Abs. 2

Summe		0,00	0,00	0,00	0,00		0,00
-------	--	------	------	------	------	--	------

Konto	Bezeichnung	Nutzungsdauer lt. VRV	Abweichende Nutzungsdauer	Begründung
2/0440001/01330	K5 Finanz, Friedhof, EB	0,0	4,0	analog EDV-Hardware
2/0440001/01331	LMR Meldewesen	0,0	4,0	analog EDV-Hardware
2/0440001/01332	K5 Verfahren + ELAK	0,0	4,0	analog EDV-Hardware
2/0440001/01333	Installation SQL + 5 Clients	0,0	4,0	analog EDV-Hardware
3/0060004/00202	Schloss Zeillern historischer Altbau	0,0	100,0	geschätzte Nutzungsdauer bei Übernahme Schloss in GdeEigentum
3/0060004/01393	KT Schloss Zeillern Altbau Bundesförderungen	0,0	100,0	geschätzte Nutzungsdauer bei Übernahme Schloss in GdeEigentum
3/0060004/01435	KT Schloss Zeillern historischer Altbau Landesförderungen	0,0	100,0	geschätzte Nutzungsdauer bei Übernahme Schloss in GdeEigentum
3/0440001/01390	Erstellung Kanaldatenbank 2003-2005	0,0	25,0	lt. Empfehlung IVW3
3/0440001/01391	Aktualisierung Leitungskataster 2015-2019 BA 101 u. BA 102	0,0	25,0	lt. Empfehlung IVW3
3/0440001/01392	Abwasserplan 2006-2008	0,0	25,0	lt. Empfehlung IVW3
3/0440001/01533	KT Aktualisierung Leitungskataster 2015-2019 BA 101 u. BA 102	0,0	25,0	lt. Empfehlung IVW3
4/0400001/00523	Leihbücher Festwert Geschätzt nach durchschnittlichem Bücherank	0,0	0,0	Einzelbewertung geringwertig!
4/0440001/01290	Baumkataster	0,0	10,0	laut IVW3
4/0440001/01291	Fläwi 2011 Raumordnungsprogramm und Entwicklungskonzept	0,0	10,0	laut IVW3
4/0440001/01292	Fläwi 2012 Raumordnungsprogramm und Entwicklungskonzept	0,0	10,0	laut IVW3
4/0440001/01293	Fläwi 2013 Raumordnungsprogramm und Entwicklungskonzept	0,0	10,0	laut IVW3
4/0440001/01294	Fläwi 2014 Raumordnungsprogramm und Entwicklungskonzept	0,0	10,0	laut IVW3
4/0440001/01295	Fläwi 2015 Raumordnungsprogramm und Entwicklungskonzept	0,0	10,0	laut IVW3
4/0440001/01296	Fläwi 2016 Raumordnungsprogramm und Entwicklungskonzept	0,0	10,0	laut IVW3
4/0440001/01297	Fläwi 2017 Raumordnungsprogramm und Entwicklungskonzept	0,0	10,0	laut IVW3
4/0440001/01298	Fläwi 2018 Raumordnungsprogramm und Entwicklungskonzept	0,0	10,0	laut IVW3
4/0440001/01299	Fläwi 2019 Raumordnungsprogramm und Entwicklungskonzept	0,0	10,0	laut IVW3
4/0440001/01300	Fläwi 2021 Raumordnungsprogramm/Entwicklungskonzept 8. Ärt	0,0	8,0	laut IVW3

Dienstpostenplan/Stellenplan Voranschlag 2022

Der Dienstpostenplan ist **Teil des Voranschlages** (§ 73 NÖ GO/ § 56 Abs. 3 NÖ STROG/ § 5 Abs. 1 Z 4. VRV 2015).

Die Aufnahme eines Vertragsbediensteten darf nur erfolgen, wenn ein **im Dienstpostenplan vorgesehener Dienstposten frei ist** und die Aufnahmeerfordernisse erfüllt sind (§ 2 GVBG/ § 3 GBDO).

Bestandteile des Dienstpostenplans (§ 2 Abs. 2 GBDO).

Dienstpostenplan im Voranschlag							
DZW	Bezeichnung des Dienstzweiges	Anzahl	Entlohnungs- gruppe	Funktionsverwendung			
				Anzahl	FGrp	Bezeichnung	Pzlg
71	Verwaltungsfachdienst	1	5	1	7a	Amtsleiter	✓
69	Rechnungsfachdienst	1	5	1	7b	Finanzleiter	-
56	Gehobener Verwaltungsdienst	1	6	-	-	-	-
71	Verwaltungsfachdienst	2	5	-	-	-	-
6	Klärfacharbeiter	1	5	1	6d	-	-
2	Facharbeiter (15 Std.)	1	5				
11	Angelernter Arbeiter	1	3	-	-	-	-
12	Kindergartenhilfsdienst	5	3	-	-	-	-
107	Betreuerin Tagesbetreuung Kleinkinder	2	klk/1	-	-	-	-
15	Hilfsdienst mit Vorkenntnissen	2	2	-	-	-	-

Zeichenerklärung	
Funktionsdienstposten gem. § 2 Abs. 3 lit. a)-d) GBDO 1976	
leitender Gemeindebeamte	a)
Leiter einer Abteilung/ Amtes/ Referates/ wirtschaftlichen Unternehmung	b)
die mit einem Leiterposten (lit.a und b) vergleichbaren DP	c)
DP mit hervorgehobener Verwendung	d)
Anspruch auf Personalzulage	✓

Ein Verzeichnis über alle **Dienstzweige** und deren **Bezeichnung** befindet sich in der Anlage 1 & 1a der GBDO.

Gemäß § 2 Abs. 3 GBDO kann in Gemeinden mit weniger als 1000 Einwohner der Dienstposten für den leitenden Gemeindebeamten auch als Funktionsdienstposten nach lit.d gesondert bezeichnet werden.

Seite	Inhalt
1	Vorbericht
12	Ergebnishaushalt Gesamt 1. Ebene (Anlage 1a) - interne Vergütungen enthalten
13	Ergebnishaushalt Gesamt 1. und 2. Ebene (Anlage 1a) - interne Vergütungen enthalten
15	Ergebnishaushalt Bereichsbudget 1. und 2. Ebene (Anlage 1a)
35	Finanzierungshaushalt Gesamt 1. Ebene (Anlage 1b) - interne Vergütungen enthalten
37	Finanzierungshaushalt Gesamt 1. und 2. Ebene (Anlage 1b) - interne Vergütungen enthalten
41	Finanzierungshaushalt Bereichsbudget 1. und 2. Ebene (Anlage 1b)
81	Querschnitt (Anlage 5b)
84	Ergebnis- und Finanzierungsvoranschlag Detailnachweis
162	Personaldaten iSd ÖStp (Anlage 4)
164	Nachweis über Transferzahlungen (Anlage 6a)
166	Nachweis über Haushaltsrücklagen und Zahlungsmittelreserven (Anlage 6b)
167	Einzelnachweis über Finanzschulden und Schuldendienst (Anlage 6c)
173	Nachweis über hausinterne Vergütungen (Anlage 6f)
174	MFP - Ergebnishaushalt Gesamt 1. und 2. Ebene - interne Vergütungen enthalten
176	MFP - Finanzierungshaushalt Gesamt 1. und 2. Ebene - interne Vergütungen enthalten
180	Haushaltspotential (aufbauend auf Ergebnisrechnung)
183	Nachweis der Investitionstätigkeit
201	Leasingspiegel (Anlage 6i)
202	Nachweis Vermögen mit abgeänderter Nutzungsdauer
203	Dienstpostenplan