



Marktgemeinde Zeillern

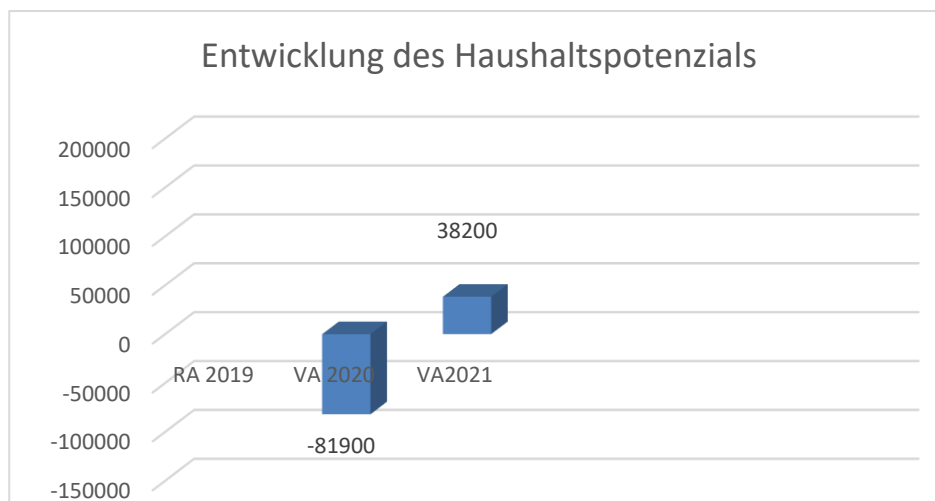
1. Nachtragsvoranschlag 2021

Vorbericht

Vorbericht

zum 1. Nachtragsvoranschlag 2021

gemäß § 3 der NÖ Gemeindehaushaltsverordnung (NÖ GHVO)



Entwicklung des Haushaltspotenzials

Erläuterung:

Das Haushaltspotential hat seine Grundlage in § 67 Z. 11 der NÖ Gemeindeordnung 1973 (NÖ GO 1973) und ist erstmals im Voranschlag 2020 auszuweisen. Die Angaben zu den Vorjahren entfallen daher.

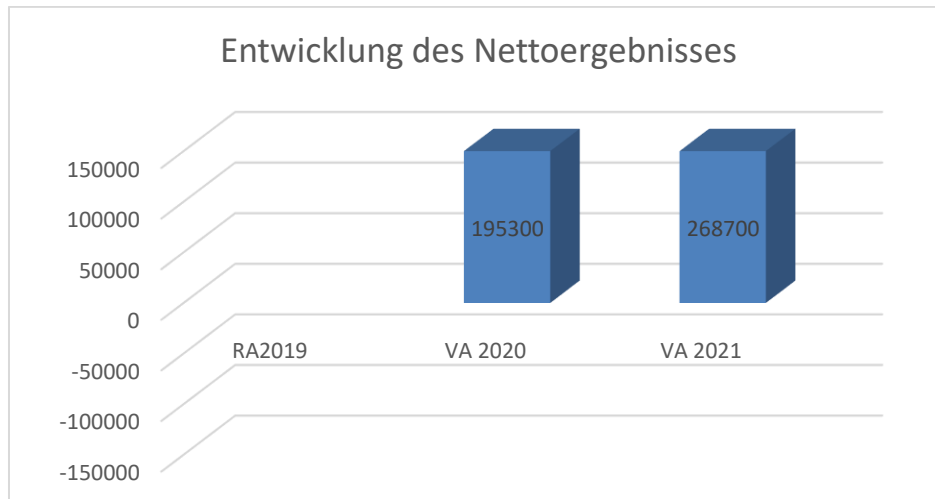
Haushaltspotential: Differenz der wiederkehrenden Mittelaufbringungen abzüglich der wiederkehrenden Mittelverwendungen unter Berücksichtigung der entsprechenden Forderungen und Verbindlichkeiten.

Das Haushaltspotenzial ist eine wichtige Kenngröße und gibt die aktuelle Leistungsfähigkeit der Gemeinde wieder. Das schafft Vergleichbarkeit mit der bisherigen Rechtslage, aus der Überschüsse und Abgänge abzuleiten waren und dient der Transparenz.

Wenn das Haushaltspotenzial innerhalb des Zeitraumes des mittelfristigen Finanzplanes laufend negativ ist, ist ein Haushaltskonsolidierungskonzept zu erstellen (§ 72b Abs. 1 Z. 2 NÖ GO 1973).

Das jährliche Haushaltspotential war beim NTVA 2020 aufgrund der Corona Krise negativ und stellt sich im NTVA 2021 durch das 2. Gemeindepaket des Bundes wieder leicht positiv dar. Das kumulierte Haushaltspotential (inkl. Ergebnis Vorjahr) beträgt € 247.468,--.

Entwicklung des Nettoergebnisses



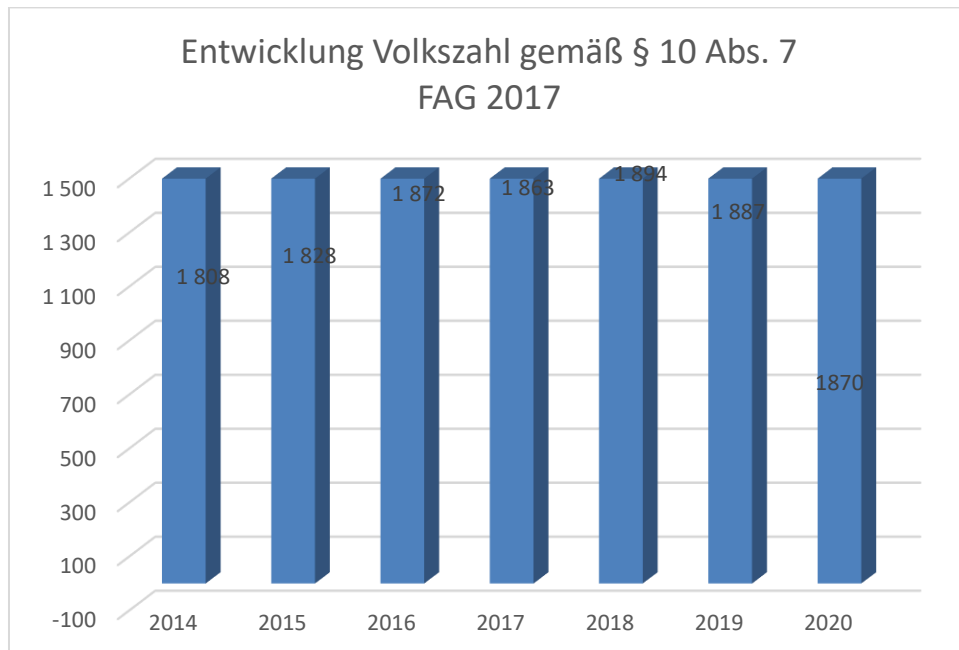
Erläuterung:

Beim Nettoergebnis handelt es sich um das Ergebnis des Ergebnisvoranschlags und ist erstmals für das Haushaltsjahr 2020 auszuweisen. Die Angaben zu den Vorjahren entfallen daher.

Ein positives Nettoergebnis bedeutet, dass die Erträge voraussichtlich ausreichend sein werden, die Aufwendungen für die kommunalen Leistungen (inklusive des Werteverzehrs des Anlagevermögens in Form der Abschreibungen) abzudecken.

Ein negatives Nettoergebnis heißt, dass dies nicht zur Gänze (in der Höhe des negativen Wertes) möglich ist.

Entwicklung der Volkszahl gemäß § 10 Abs. 7 FAG 2017, BGBl. I Nr. 116/2016 in der Fassung BGBl. I Nr. 106/2018



Erläuterung:

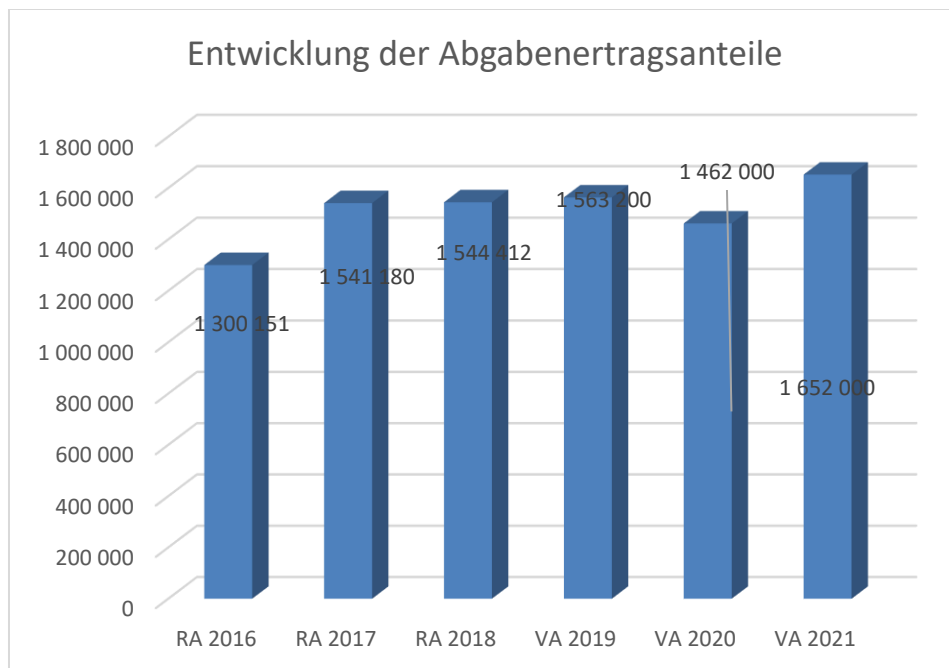
Die Volkszahl gemäß § 10 Abs. 7 FAG 2017 wird jährlich von der Bundesanstalt Statistik Austria zum Stichtag 31. Oktober festgestellt und wirkt mit dem Beginn des übernächsten Kalenderjahres. Sie dient für die Berechnung der Abgabenertragsanteile und darf nicht automatisch mit der Volkszahl für die Berechnung der Gemeinderatsmandate verwechselt werden.

Eine Erhöhung bzw. Verminderung der Volkszahl (jährlich) ist ein wesentlicher Indikator für die Berechnung der Abgabenertragsanteile.

Begründung durch die Gemeinde:

Die Gemeinde verzeichnet seit Jahren einen leichten Zuzug von Bürgern. Dies ist insbesondere durch die Aufschließung von Bauplätzen zurückzuführen. So ist die Bevölkerung (Hauptwohnsitz) in den Jahren 2014 - 2019 um rd 5% gewachsen. Im Jahr 2020 ist ein leichter Rückgang erkennbar.

Entwicklung der Abgabenertragsanteile



Erläuterung:

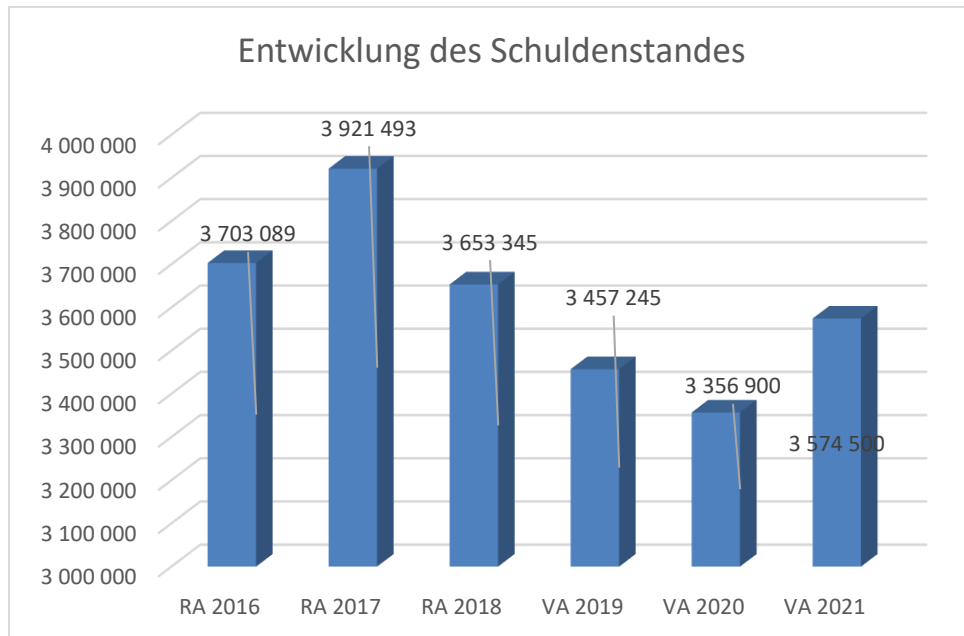
Die Gebietskörperschaften (Bund, Länder und Gemeinden) erhalten auf Basis des aktuellen Finanzausgleichs aus den gemeinschaftlichen Bundesabgaben (z.B. Umsatzsteuer, Körperschaftssteuer, Lohnsteuer, Versicherungssteuer, Mineralölsteuer, Normverbrauchsabgabe, Tabaksteuer udgl.) entsprechende Anteile. Im Bereich der Gemeinden spielen dabei die Volkszahl und der abgestufte Bevölkerungsschlüssel eine besondere Rolle. Die sogenannten „Abgabenertragsanteile“ bilden in den meisten Gemeinden die wichtigste Einnahmequelle.

Ein Steigen der Abgabenertragsanteile weist auch auf eine Erhöhung der Volkszahl hin.

Begründung durch die Gemeinde:

Durch einen Anstieg der Bevölkerung steigen auch die Ertragsanteile an gemeinschaftlichen Bundesabgaben. Das Jahr 2017 war ein besonderes Jahr, da hier die Ertragsanteile durch eine Änderung der Auszahlungsmodalitäten statt den üblichen 12 Monaten für 13 Monate ausbezahlt wurden. Im Jahr 2020 sind die Erträge bedingt durch Corona stark eingebrochen. Im NTVA 2021 steigen die Ertragsanteile mit Unterstützung des Gemeindepakets durch den Bund wieder an.

Entwicklung des Schuldenstandes



Erläuterung:

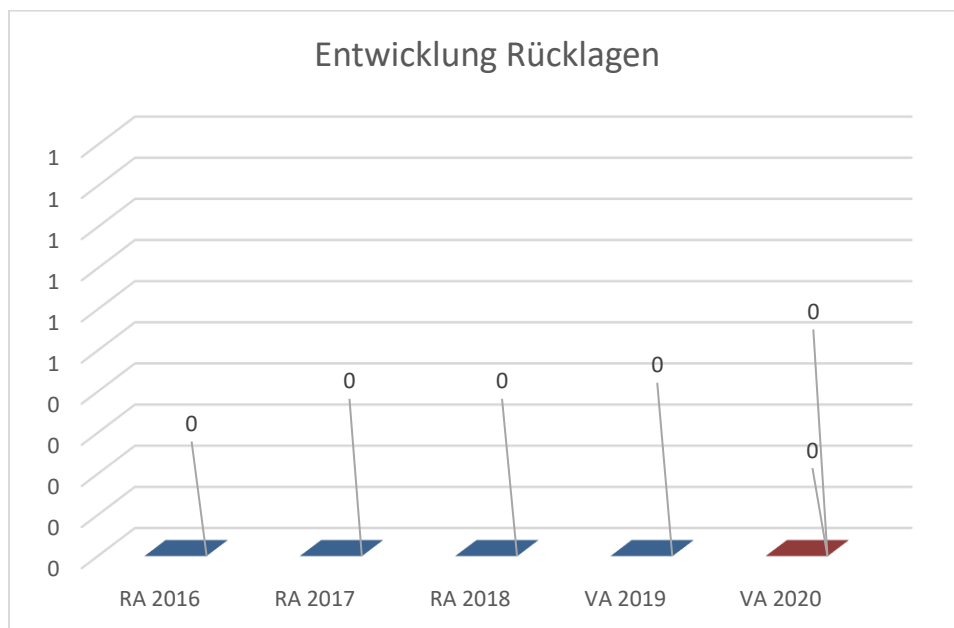
Die Entwicklung des Schuldenstandes zeigt auf, inwieweit der Schuldenstand über die Jahre erhöht oder reduziert wird.

Begründung durch die Gemeinde:

Die Erhöhung des Schuldenstandes im Rechnungsabschluss 2017 ist auf den Umbau der Volksschule zurückzuführen.

Im Budget 2021 bewirken die Erweiterung der Kläranlage und die Ertüchtigung des Regenwasserkanals ein Ansteigen der Schulden.

Entwicklung der Rücklagen mit und ohne Zahlungsmittelreserve



Erläuterung:

Die Entwicklung der Rücklagen zeigt an, inwieweit Rücklagen vorhanden sind und ob Rücklagen aufgebaut bzw. aufgebraucht werden.

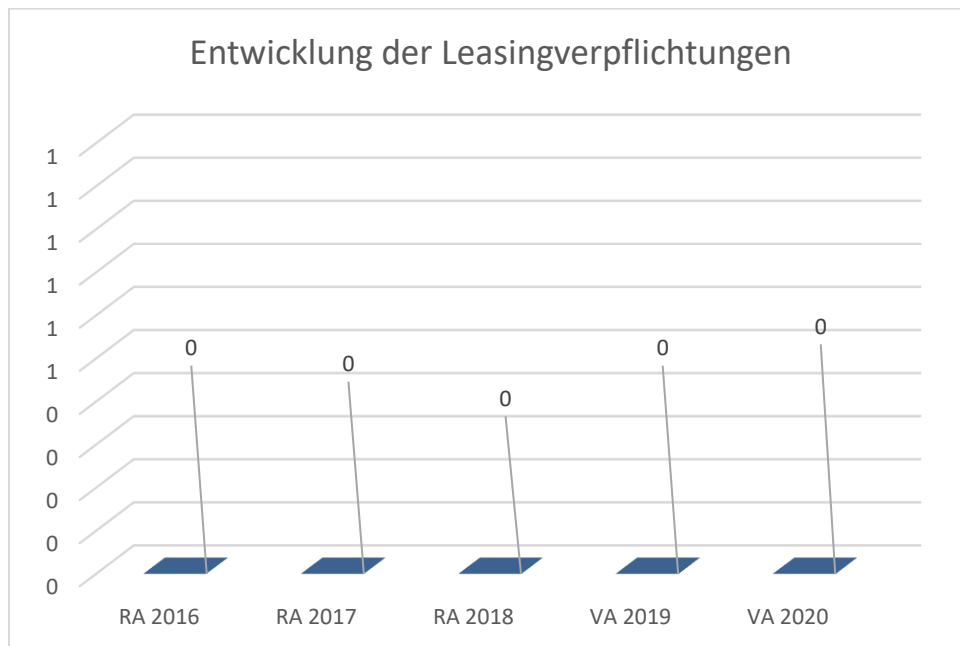
Blauer Balken Rücklagen mit Zahlungsmittelreserve.

Roter Balken Rücklagen ohne Zahlungsmittelreserve.

Begründung durch die Gemeinde:

Rücklagen ohne Zahlungsmittelreserve werden erst nach Beschlussfassung der Eröffnungsbilanz und des Rechnungsabschlusses 2020 feststehen.

Entwicklung der Leasingverpflichtungen



Erläuterung:

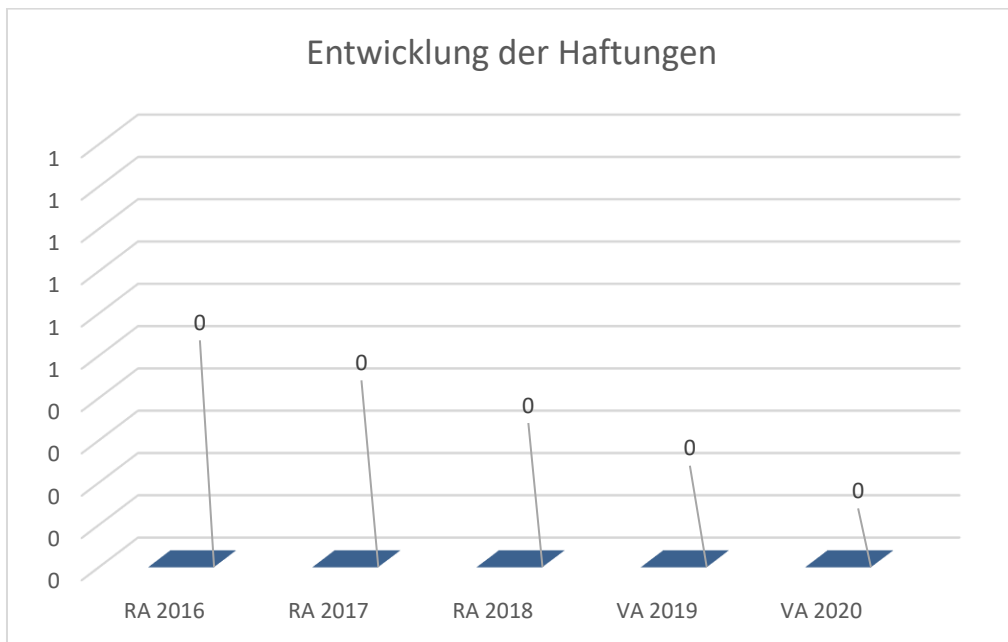
Bei den Leasingverpflichtungen handelt es sich nicht um Finanzschulden (z.B. Darlehen), sondern um Verwaltungsschulden. Unabhängig davon stellen Leasingverbindlichkeiten Leistungsverpflichtungen für die Gemeinden dar und sind daher bei einer allfälligen Finanzlagenberechnung entsprechend zu berücksichtigen.

Die Leasingverpflichtungen sind mit Beginn des Jahres 2020 in einer eigenen Anlage gemäß VRV 2015 festzuhalten.

Begründung durch die Gemeinde:

Die Gemeinde verfügt über kein Finanzierungsleasing, die Gemeinde ist also nicht wirtschaftlicher Eigentümer eines Leasinggegenstandes. Lediglich das Kopiergerät am Gemeindeamt ist angemietet.

Entwicklung der Haftungen



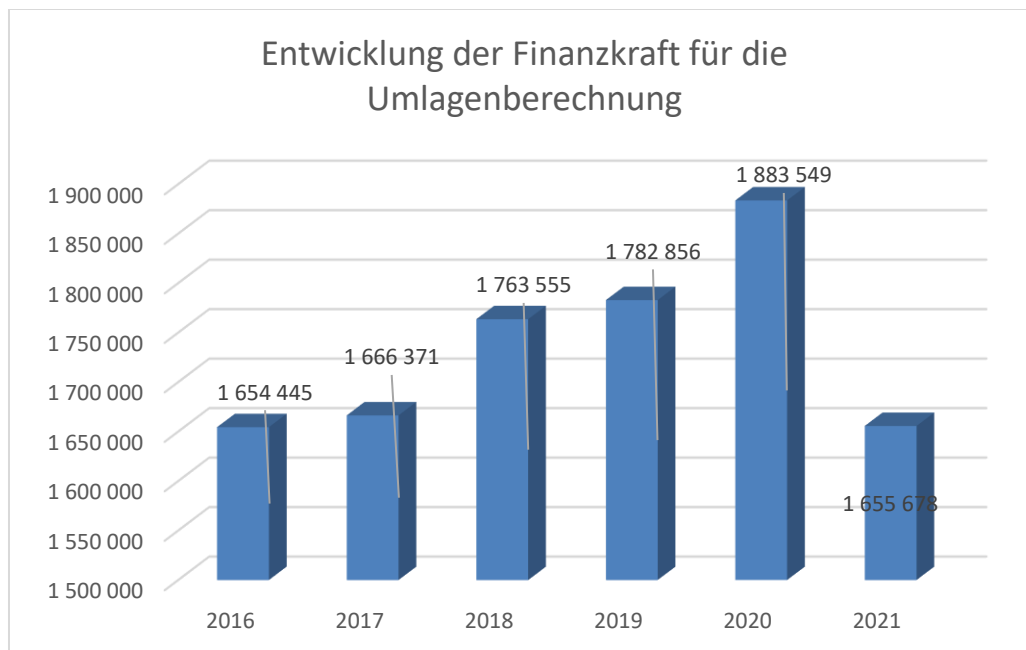
Erläuterung:

Eine Gemeinde darf Bürgschaften und sonstige Haftungen nur übernehmen, wenn hierfür ein besonderes Interesse der Gemeinde gegeben ist, der Schuldner nachweist, dass eine ordnungsgemäße Verzinsung und Tilgung gesichert ist, die Haftungen befristet sind, der Betrag, für den gehaftet wird, ziffernmäßig bestimmt ist und die Gemeinde den daraus folgenden Zahlungsverpflichtungen nachkommen kann (vgl. § 78 Abs. 1 NÖ Gemeindeordnung 1973).

Begründung durch die Gemeinde:

Die Gemeinde hat keine Haftungen übernommen.

Entwicklung der Finanzkraft für die Umlagenberechnung



Erläuterung:

Die Finanzkraft einer Gemeinde wird aus den

- Erträgen der ausschließlichen Gemeindeabgaben ohne die Gebühren für die Benützung von Gemeindeeinrichtungen und -anlagen und ohne die Interessentenbeiträge von Grundstückseigentümern und Anrainern und
- Ertragsanteilen an den gemeinschaftlichen Bundesabgaben ohne Spielbankenabgabe

ermittelt.

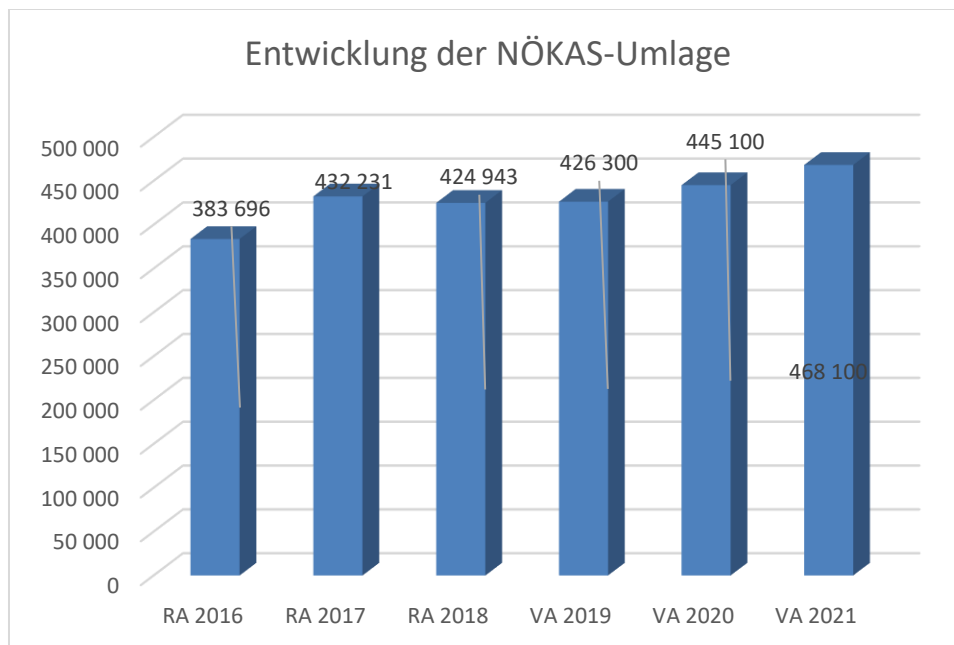
Basis für die Ermittlung der Finanzkraft sind die tatsächlichen Beträge aufgrund der Rechnungsabschlüsse.

Die Darstellung der Entwicklung der Finanzkraft für die Umlagenberechnung hat insbesondere auf die Beitragsleistung der Gemeinden zum NÖ Krankenanstaltensprengel (NÖKAS) und zur Sozialumlage Auswirkungen. Eine Erhöhung oder Reduktion/Verminderung der Finanzkraft wirkt sich unmittelbar auf die Beitragsleistung aus.

Begründung durch die Gemeinde:

Der Sprung zwischen den Jahren 2017 und 2018 lässt sich durch eine Änderung der Auszahlungsmodalitäten für die Ertragsanteile erklären. (2017: 13 Monate)

Entwicklung der NÖKAS-Umlage



Erläuterung:

Das Landesgebiet ist Beitragsbezirk und Krankenanstaltensprengel für alle öffentlichen Krankenanstalten in Niederösterreich. Beitragsbezirk und Krankenanstaltensprengel sind ein Gemeindeverband. Dem Gemeindeverband gehören alle Gemeinden Niederösterreichs an. Der Gemeindeverband ist juristische Person, er hat seinen Sitz am Sitz der Landesregierung und trägt die Bezeichnung "NÖ Krankenanstaltensprengel" (§ 61 Abs. 1 NÖ Krankenanstaltengesetz - NÖ KAG).

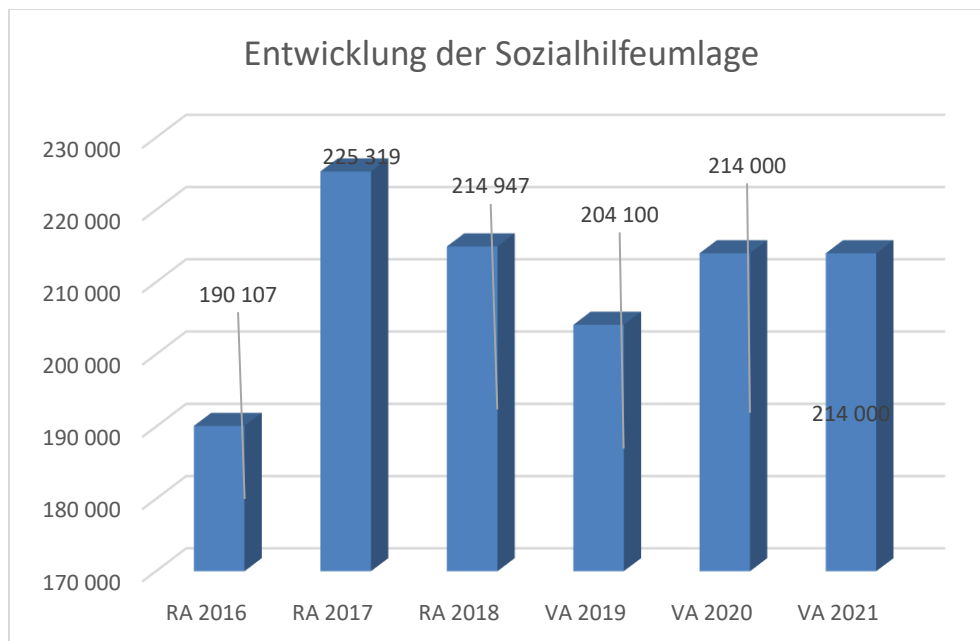
Die Gemeinden haben an den NÖ Krankenanstaltensprengel monatliche Beiträge zu leisten. Berechnungsgrundlage bilden dabei die Volkszahl und die Finanzkraft der Gemeinden. Steigerungen bei der Volkszahl und bei der Finanzkraft führen daher zu höheren Beitragsleistungen bei den Gemeinden.

Diese monatlichen Beiträge werden von den der Gemeinde gebührenden monatlichen Vorschüssen auf die Ertragsanteile an den gemeinschaftlichen Bundesabgaben einbehalten.

Begründung durch die Gemeinde:

Durch eine Änderung der Auszahlungsmodalitäten der Ertragsanteile wurden im Jahr 2017 für 13 Monate die Ertragsanteile ausbezahlt und im gleichen Zuge auch für 13 Monate die Nökas-Beiträge einbehalten. Dadurch entsteht im Jahr 2017 die Steigerung der Beiträge!

Entwicklung der Sozialhilfeumlage



Erläuterung:

Die Gemeinden haben jährlich einen Beitrag zu den vom Land zu tragenden Kosten der Sozialhilfe, die nicht durch Kostenbeitrags- und Ersatzleistungen oder durch sonstige für Zwecke der Sozialhilfe bestimmte Zuschüsse gedeckt sind, in der Höhe von 50 % an das Land zu entrichten (§ 44 NÖ Sozialhilfe-Ausführungsgesetz – NÖ SAG).

Die Leistungen für die Sozialhilfe-Umlage werden von der Landesregierung auf die einzelnen Gemeinden nach ihrer Finanzkraft (Finanzkraft für die Umlagenberechnung) aufgeteilt.

Diese monatlichen Beiträge werden von den der Gemeinde gebührenden monatlichen Vorschüssen auf die Ertragsanteile an den gemeinschaftlichen Bundesabgaben einbehalten.

Begründung durch die Gemeinde:

Im Jahr 2017 kam es nicht zuletzt wegen der vermehrten Kosten der Mindestsicherung und ebenfalls wiederum durch 13 Beitragsmonate zu einem saftigen Anstieg der Kosten. In den Folgejahren erfolgte eine Reduktion, da aufgrund des Wegfalles von Landesförderungen für den KG-Transport und für die KG-Betreuerinnen (Höhe rd € 25.000 jährlich) im Gegenzug eine Kostensenkung für die Beiträge der Sozialhilfeumlage seitens des Landes vorgenommen wurde.

1. NVA Ergebnishaushalt Gesamt 1. Ebene (Anlage 1a)
- interne Vergütungen enthalten

1. Nachtragsvoranschlag 2021

NVA Ergebnishaushalt Gesamt 1. Ebene (Anlage 1a) - interne Vergütungen enthalten

Marktgemeinde Zeillern

MVAG	Mittelverwendungs- und -aufbringungsgruppen (1. Ebene)	VA 2021 inkl. NVA	VA 2021	1. NVA
211	Erträge aus der operativen Verwaltungstätigkeit	3 500 000,00	2 986 900,00	513 100,00
212	Erträge aus Transfers	764 700,00	674 800,00	89 900,00
213	Finanzerträge	300,00	300,00	
21	Summe Erträge	4 265 000,00	3 662 000,00	603 000,00
221	Personalaufwand	600 900,00	598 300,00	2 600,00
222	Sachaufwand (ohne Transferaufwand)	2 201 100,00	1 868 900,00	332 200,00
223	Transferaufwand (laufende Transfers und Kapitaltransfers)	1 130 100,00	1 126 100,00	4 000,00
224	Finanzaufwand	64 200,00	62 700,00	1 500,00
22	Summe Aufwendungen	3 996 300,00	3 656 000,00	340 300,00
SA0	Saldo (0) Nettoergebnis (21 - 22)	268 700,00	6 000,00	262 700,00
230	Entnahmen von Haushaltsrücklagen			
240	Zuweisung an Haushaltsrücklagen			
23	Summe Haushaltsrücklagen	0,00	0,00	0,00
SA00	Nettoergebnis nach Zuweisung und Entnahmen von Haushaltsrücklagen (Saldo 0 +/- SU23)	268 700,00	6 000,00	262 700,00

1. NVA Ergebnishaushalt Gesamt 1. und 2. Ebene (Anlage 1a)
- interne Vergütungen enthalten

1. Nachtragsvoranschlag 2021

Marktgemeinde Zeillern

NVA Ergebnishaushalt Gesamt 1. und 2. Ebene (Anlage 1a) - interne Vergütungen enthalten

MVAG	Mittelverwendungs- und aufbringungsgruppen (1. und 2. Ebene)	VA 2021 inkl. NVA	VA 2021	1. NVA
211	Erträge aus der operativen Verwaltungstätigkeit	3 500 000,00	2 986 900,00	513 100,00
2111	Erträge aus eigenen Abgaben	343 600,00	308 600,00	35 000,00
2112	Erträge aus Ertragsanteilen	1 652 000,00	1 438 000,00	214 000,00
2113	Erträge aus Gebühren	270 300,00	270 300,00	
2114	Erträge aus Leistungen	48 500,00	46 900,00	1 600,00
2115	Erträge aus Besitz und wirtschaftlicher Tätigkeit	141 800,00	141 800,00	
2116	Erträge aus Veräußerung und sonstige Erträge	1 043 800,00	781 300,00	262 500,00
2117	Nicht finanzierungswirksame operative Erträge			
212	Erträge aus Transfers	764 700,00	674 800,00	89 900,00
2121	Transferertrag von Trägern des öffentlichen Rechts	579 100,00	491 500,00	87 600,00
2122	Transferertrag von Beteiligungen			
2123	Transferertrag von Unternehmen (mit Finanzunternehmen)			
2124	Transferertrag von Haushalten und Organisationen ohne Erwerbscharakter	20 100,00	20 100,00	
2125	Transferertrag vom Ausland	2 300,00		2 300,00
2126	Investitions- und Tilgungszuschüsse zwischen Unternehmungen und Betrieben der Gebietskörperschaft und der Gebietskörperschaft			
2127	Nicht finanzierungswirksamer Transferertrag	163 200,00	163 200,00	
213	Finanzerträge	300,00	300,00	0,00
2131	Erträge aus Zinsen	300,00	300,00	
2132	Erträge aus Zinsen aus derivativen Finanzinstrumenten ohne Grundgeschäft			
2133	Erträge aus Gewinnentnahmen von marktbestimmten Betrieben			
2134	Sonstige Finanzerträge			
2135	Erträge aus Dividenden/Gewinnausschüttungen			
2136	Sonstige nicht finanzierungswirksame Finanzerträge			
21	Summe Erträge	4 265 000,00	3 662 000,00	603 000,00
221	Personalaufwand	600 900,00	598 300,00	2 600,00
2211	Personalaufwand (Bezüge, Nebengeb., Mehrleistungen)	478 000,00	475 900,00	2 100,00
2212	Gesetzlicher und freiwilliger Sozialaufwand	119 800,00	119 300,00	500,00
2213	Sonstiger Personalaufwand	1 500,00	1 500,00	
2214	Nicht finanzierungswirksamer Personalaufwand	1 600,00	1 600,00	
222	Sachaufwand (ohne Transferaufwand)	2 201 100,00	1 868 900,00	332 200,00
2221	Gebrauchs- und Verbrauchsgüter, Handelswaren	74 300,00	72 000,00	2 300,00
2222	Verwaltungs- und Betriebsaufwand	141 100,00	140 300,00	800,00
2223	Leasing- und Mietaufwand	3 000,00	2 700,00	300,00
2224	Instandhaltung	163 600,00	77 300,00	86 300,00
2225	Sonstiger Sachaufwand	1 266 800,00	1 024 300,00	242 500,00

1. Nachtragsvoranschlag 2021

NVA Ergebnishaushalt Gesamt 1. und 2. Ebene (Anlage 1a) - interne Vergütungen enthalten

Marktgemeinde Zeillern

MVAG	Mittelverwendungs- und aufbringungsgruppen (1. und 2. Ebene)	VA 2021 inkl. NVA	VA 2021	1. NVA
2226	Nicht finanzierungswirksamer Sachaufwand	552 300,00	552 300,00	
223	Transferaufwand (laufende Transfers und Kapitaltransfers)	1 130 100,00	1 126 100,00	4 000,00
2231	Transferaufwand an Träger des öffentlichen Rechts	1 049 900,00	1 048 500,00	1 400,00
2232	Transferaufwand an Beteiligungen	3 600,00	3 600,00	
2233	Transferaufwand an Unternehmen (mit Finanzunternehmen)	17 200,00	17 200,00	
2234	Transferaufwand an Haushalte und Organisationen ohne Erwerbscharakter	59 400,00	56 800,00	2 600,00
2235	Transferaufwand an das Ausland			
2236	Investitions- und Tilgungszuschüsse zwischen Unternehmungen und Betrieben der Gebietskörperschaft und der Gebietskörperschaft			
2237	Nicht finanzierungswirksamer Transferaufwand			
224	Finanzaufwand	64 200,00	62 700,00	1 500,00
2241	Zinsen aus Finanzschulden, Finanzierungsleasing, Forderungskauf und derivativen Finanzinstrumenten mit Grundgeschäft	63 500,00	62 000,00	1 500,00
2242	Zinsen und sonstige Aufwendungen aus derivativen Finanzinstrumenten ohne Grundgeschäft			
2243	Gewinnentnahmen von Unternehmungen und marktbestimmten Betrieben der Gebietskörperschaft (innerhalb der Gebietskörperschaft)			
2244	Sonstiger Finanzaufwand	700,00	700,00	
2245	Nicht finanzierungswirksamer Finanzaufwand			
22	Summe Aufwendungen	3 996 300,00	3 656 000,00	340 300,00
SA0	Saldo (0) Nettoergebnis (21 - 22)	268 700,00	6 000,00	262 700,00
230	Entnahmen von Haushaltsrücklagen	0,00	0,00	0,00
2301	Entnahmen von Haushaltsrücklagen			
240	Zuweisung an Haushaltsrücklagen	0,00	0,00	0,00
2401	Zuweisung an Haushaltsrücklagen			
23	Summe Haushaltsrücklagen	0,00	0,00	0,00
SA00	Nettoergebnis nach Zuweisung und Entnahmen von Haushaltsrücklagen (Saldo 0 +/- SU23)	268 700,00	6 000,00	262 700,00

1. NVA Ergebnishaushalt Bereichsbudget 1. und 2. Ebene
(Anlage 1a)

Vertretungskörper und allgemeine Verwaltung (Gruppe 0)

MVAG	Mittelverwendungs- und -aufbringungsgruppen (1. und 2. Ebene)	VA 2021 inkl. NVA	VA 2021	1. NVA
211	Erträge aus der operativen Verwaltungstätigkeit	1 400,00	3 600,00	-2 200,00
2111	Erträge aus eigenen Abgaben			
2112	Erträge aus Ertragsanteilen			
2113	Erträge aus Gebühren			
2114	Erträge aus Leistungen	1 100,00	1 100,00	
2115	Erträge aus Besitz und wirtschaftlicher Tätigkeit			
2116	Erträge aus Veräußerung und sonstige Erträge	300,00	2 500,00	-2 200,00
2117	Nicht finanzierungswirksame operative Erträge			
212	Erträge aus Transfers	74 700,00	11 700,00	63 000,00
2121	Transferertrag von Trägern des öffentlichen Rechts	63 000,00		63 000,00
2122	Transferertrag von Beteiligungen			
2123	Transferertrag von Unternehmen (mit Finanzunternehmen)			
2124	Transferertrag von Haushalten und Organisationen ohne Erwerbscharakter	9 500,00	9 500,00	
2125	Transferertrag vom Ausland			
2126	Investitions- und Tilgungszuschüsse zwischen Unternehmungen und Betrieben der Gebietskörperschaft und der Gebietskörperschaft			
2127	Nicht finanzierungswirksamer Transferertrag	2 200,00	2 200,00	
213	Finanzerträge	0,00	0,00	0,00
2131	Erträge aus Zinsen			
2132	Erträge aus Zinsen aus derivativen Finanzinstrumenten ohne Grundgeschäft			
2133	Erträge aus Gewinnentnahmen von marktbestimmten Betrieben			
2134	Sonstige Finanzerträge			
2135	Erträge aus Dividenden/Gewinnausschüttungen			
2136	Sonstige nicht finanzierungswirksame Finanzerträge			
21	Summe Erträge	76 100,00	15 300,00	60 800,00
221	Personalaufwand	271 600,00	271 600,00	0,00
2211	Personalaufwand (Bezüge, Nebengeb., Mehrleistungen)	216 300,00	216 300,00	
2212	Gesetzlicher und freiwilliger Sozialaufwand	53 500,00	53 500,00	
2213	Sonstiger Personalaufwand	500,00	500,00	
2214	Nicht finanzierungswirksamer Personalaufwand	1 300,00	1 300,00	
222	Sachaufwand (ohne Transferaufwand)	184 900,00	187 600,00	-2 700,00
2221	Gebrauchs- und Verbrauchsgüter, Handelswaren	8 200,00	7 500,00	700,00
2222	Verwaltungs- und Betriebsaufwand	16 800,00	16 800,00	

1. Nachtragsvoranschlag 2021

NVA Ergebnishaushalt Bereichsbudget 1. und 2. Ebene (Anlage 1a)

Marktgemeinde Zeillern

Vertretungskörper und allgemeine Verwaltung (Gruppe 0)

MVAG	Mittelverwendungs- und -aufbringungsgruppen (1. und 2. Ebene)	VA 2021 inkl. NVA	VA 2021	1. NVA
2223	Leasing- und Mietaufwand	2 500,00	2 500,00	
2224	Instandhaltung	5 900,00	5 900,00	
2225	Sonstiger Sachaufwand	136 200,00	139 600,00	-3 400,00
2226	Nicht finanzierungswirksamer Sachaufwand	15 300,00	15 300,00	
223	Transferaufwand (laufende Transfers und Kapitaltransfers)	45 400,00	43 500,00	1 900,00
2231	Transferaufwand an Träger des öffentlichen Rechts	15 100,00	14 200,00	900,00
2232	Transferaufwand an Beteiligungen			
2233	Transferaufwand an Unternehmen (mit Finanzunternehmen)	12 800,00	12 800,00	
2234	Transferaufwand an Haushalte und Organisationen ohne Erwerbscharakter	17 500,00	16 500,00	1 000,00
2235	Transferaufwand an das Ausland			
2236	Investitions- und Tilgungszuschüsse zwischen Unternehmungen und Betrieben der Gebietskörperschaft und der Gebietskörperschaft			
2237	Nicht finanzierungswirksamer Transferaufwand			
224	Finanzaufwand	0,00	0,00	0,00
2241	Zinsen aus Finanzschulden, Finanzierungsleasing, Forderungskauf und derivativen Finanzinstrumenten mit Grundgeschäft			
2242	Zinsen und sonstige Aufwendungen aus derivativen Finanzinstrumenten ohne Grundgeschäft			
2243	Gewinnentnahmen von Unternehmungen und marktbestimmten Betrieben der Gebietskörperschaft (innerhalb der Gebietskörperschaft)			
2244	Sonstiger Finanzaufwand			
2245	Nicht finanzierungswirksamer Finanzaufwand			
22	Summe Aufwendungen	501 900,00	502 700,00	-800,00
SA0	Saldo (0) Nettoergebnis (21 - 22)	-425 800,00	-487 400,00	61 600,00
230	Entnahmen von Haushaltsrücklagen	0,00	0,00	0,00
2301	Entnahmen von Haushaltsrücklagen			
240	Zuweisung an Haushaltsrücklagen	0,00	0,00	0,00
2401	Zuweisung an Haushaltsrücklagen			
23	Summe Haushaltsrücklagen	0,00	0,00	0,00
SA00	Nettoergebnis nach Zuweisung und Entnahmen von Haushaltsrücklagen (Saldo 0 +/- SU23)	-425 800,00	-487 400,00	61 600,00

Öffentliche Ordnung und Sicherheit (Gruppe 1)

MVAG	Mittelverwendungs- und -aufbringungsgruppen (1. und 2. Ebene)	VA 2021 inkl. NVA	VA 2021	1. NVA
211	Erträge aus der operativen Verwaltungstätigkeit	2 100,00	2 100,00	0,00
2111	Erträge aus eigenen Abgaben			
2112	Erträge aus Ertragsanteilen			
2113	Erträge aus Gebühren			
2114	Erträge aus Leistungen	2 000,00	2 000,00	
2115	Erträge aus Besitz und wirtschaftlicher Tätigkeit			
2116	Erträge aus Veräußerung und sonstige Erträge	100,00	100,00	
2117	Nicht finanzierungswirksame operative Erträge			
212	Erträge aus Transfers	15 700,00	15 700,00	0,00
2121	Transferertrag von Trägern des öffentlichen Rechts	5 000,00	5 000,00	
2122	Transferertrag von Beteiligungen			
2123	Transferertrag von Unternehmen (mit Finanzunternehmen)			
2124	Transferertrag von Haushalten und Organisationen ohne Erwerbscharakter			
2125	Transferertrag vom Ausland			
2126	Investitions- und Tilgungszuschüsse zwischen Unternehmungen und Betrieben der Gebietskörperschaft und der Gebietskörperschaft			
2127	Nicht finanzierungswirksamer Transferertrag	10 700,00	10 700,00	
213	Finanzerträge	0,00	0,00	0,00
2131	Erträge aus Zinsen			
2132	Erträge aus Zinsen aus derivativen Finanzinstrumenten ohne Grundgeschäft			
2133	Erträge aus Gewinnentnahmen von marktbestimmten Betrieben			
2134	Sonstige Finanzerträge			
2135	Erträge aus Dividenden/Gewinnausschüttungen			
2136	Sonstige nicht finanzierungswirksame Finanzerträge			
21	Summe Erträge	17 800,00	17 800,00	0,00
221	Personalaufwand	0,00	0,00	0,00
2211	Personalaufwand (Bezüge, Nebengeb., Mehrleistungen)			
2212	Gesetzlicher und freiwilliger Sozialaufwand			
2213	Sonstiger Personalaufwand			
2214	Nicht finanzierungswirksamer Personalaufwand			
222	Sachaufwand (ohne Transferaufwand)	53 400,00	50 800,00	2 600,00
2221	Gebrauchs- und Verbrauchsgüter, Handelswaren	3 600,00	3 600,00	
2222	Verwaltungs- und Betriebsaufwand	10 400,00	10 400,00	

1. Nachtragsvoranschlag 2021

NVA Ergebnishaushalt Bereichsbudget 1. und 2. Ebene (Anlage 1a)

Marktgemeinde Zeillern

Öffentliche Ordnung und Sicherheit (Gruppe 1)

MVAG	Mittelverwendungs- und -aufbringungsgruppen (1. und 2. Ebene)	VA 2021 inkl. NVA	VA 2021	1. NVA
2223	Leasing- und Mietaufwand			
2224	Instandhaltung	1 600,00	500,00	1 100,00
2225	Sonstiger Sachaufwand	5 500,00	4 000,00	1 500,00
2226	Nicht finanzierungswirksamer Sachaufwand	32 300,00	32 300,00	
223	Transferaufwand (laufende Transfers und Kapitaltransfers)	5 000,00	5 000,00	0,00
2231	Transferaufwand an Träger des öffentlichen Rechts	5 000,00	5 000,00	
2232	Transferaufwand an Beteiligungen			
2233	Transferaufwand an Unternehmen (mit Finanzunternehmen)			
2234	Transferaufwand an Haushalte und Organisationen ohne Erwerbscharakter			
2235	Transferaufwand an das Ausland			
2236	Investitions- und Tilgungszuschüsse zwischen Unternehmungen und Betrieben der Gebietskörperschaft und der Gebietskörperschaft			
2237	Nicht finanzierungswirksamer Transferaufwand			
224	Finanzaufwand	5 400,00	5 400,00	0,00
2241	Zinsen aus Finanzschulden, Finanzierungsleasing, Forderungskauf und derivativen Finanzinstrumenten mit Grundgeschäft	5 400,00	5 400,00	
2242	Zinsen und sonstige Aufwendungen aus derivativen Finanzinstrumenten ohne Grundgeschäft			
2243	Gewinnentnahmen von Unternehmungen und marktbestimmten Betrieben der Gebietskörperschaft (innerhalb der Gebietskörperschaft)			
2244	Sonstiger Finanzaufwand			
2245	Nicht finanzierungswirksamer Finanzaufwand			
22	Summe Aufwendungen	63 800,00	61 200,00	2 600,00
SA0	Saldo (0) Nettoergebnis (21 - 22)	-46 000,00	-43 400,00	-2 600,00
230	Entnahmen von Haushaltsrücklagen	0,00	0,00	0,00
2301	Entnahmen von Haushaltsrücklagen			
240	Zuweisung an Haushaltsrücklagen	0,00	0,00	0,00
2401	Zuweisung an Haushaltsrücklagen			
23	Summe Haushaltsrücklagen	0,00	0,00	0,00
SA00	Nettoergebnis nach Zuweisung und Entnahmen von Haushaltsrücklagen (Saldo 0 +/- SU23)	-46 000,00	-43 400,00	-2 600,00

Unterricht, Erziehung, Sport und Wissenschaft (Gruppe 2)

MVAG	Mittelverwendungs- und -aufbringungsgruppen (1. und 2. Ebene)	VA 2021 inkl. NVA	VA 2021	1. NVA
211	Erträge aus der operativen Verwaltungstätigkeit	76 600,00	75 600,00	1 000,00
2111	Erträge aus eigenen Abgaben			
2112	Erträge aus Ertragsanteilen			
2113	Erträge aus Gebühren			
2114	Erträge aus Leistungen	14 600,00	13 600,00	1 000,00
2115	Erträge aus Besitz und wirtschaftlicher Tätigkeit	7 500,00	7 500,00	
2116	Erträge aus Veräußerung und sonstige Erträge	54 500,00	54 500,00	
2117	Nicht finanzierungswirksame operative Erträge			
212	Erträge aus Transfers	97 100,00	71 900,00	25 200,00
2121	Transferertrag von Trägern des öffentlichen Rechts	67 500,00	42 300,00	25 200,00
2122	Transferertrag von Beteiligungen			
2123	Transferertrag von Unternehmen (mit Finanzunternehmen)			
2124	Transferertrag von Haushalten und Organisationen ohne Erwerbscharakter	9 300,00	9 300,00	
2125	Transferertrag vom Ausland			
2126	Investitions- und Tilgungszuschüsse zwischen Unternehmungen und Betrieben der Gebietskörperschaft und der Gebietskörperschaft			
2127	Nicht finanzierungswirksamer Transferertrag	20 300,00	20 300,00	
213	Finanzerträge	0,00	0,00	0,00
2131	Erträge aus Zinsen			
2132	Erträge aus Zinsen aus derivativen Finanzinstrumenten ohne Grundgeschäft			
2133	Erträge aus Gewinnentnahmen von marktbestimmten Betrieben			
2134	Sonstige Finanzerträge			
2135	Erträge aus Dividenden/Gewinnausschüttungen			
2136	Sonstige nicht finanzierungswirksame Finanzerträge			
21	Summe Erträge	173 700,00	147 500,00	26 200,00
221	Personalaufwand	202 600,00	200 000,00	2 600,00
2211	Personalaufwand (Bezüge, Nebengeb., Mehrleistungen)	160 700,00	158 600,00	2 100,00
2212	Gesetzlicher und freiwilliger Sozialaufwand	41 100,00	40 600,00	500,00
2213	Sonstiger Personalaufwand	800,00	800,00	
2214	Nicht finanzierungswirksamer Personalaufwand			
222	Sachaufwand (ohne Transferaufwand)	237 900,00	230 700,00	7 200,00
2221	Gebrauchs- und Verbrauchsgüter, Handelswaren	42 400,00	42 400,00	
2222	Verwaltungs- und Betriebsaufwand	50 600,00	50 400,00	200,00

1. Nachtragsvoranschlag 2021

NVA Ergebnishaushalt Bereichsbudget 1. und 2. Ebene (Anlage 1a)

Marktgemeinde Zeillern

Unterricht, Erziehung, Sport und Wissenschaft (Gruppe 2)

MVAG	Mittelverwendungs- und -aufbringungsgruppen (1. und 2. Ebene)	VA 2021 inkl. NVA	VA 2021	1. NVA
2223	Leasing- und Mietaufwand			
2224	Instandhaltung	24 900,00	17 900,00	7 000,00
2225	Sonstiger Sachaufwand	54 800,00	54 800,00	
2226	Nicht finanzierungswirksamer Sachaufwand	65 200,00	65 200,00	
223	Transferaufwand (laufende Transfers und Kapitaltransfers)	163 300,00	163 300,00	0,00
2231	Transferaufwand an Träger des öffentlichen Rechts	152 600,00	152 600,00	
2232	Transferaufwand an Beteiligungen			
2233	Transferaufwand an Unternehmen (mit Finanzunternehmen)	1 200,00	1 200,00	
2234	Transferaufwand an Haushalte und Organisationen ohne Erwerbscharakter	9 500,00	9 500,00	
2235	Transferaufwand an das Ausland			
2236	Investitions- und Tilgungszuschüsse zwischen Unternehmungen und Betrieben der Gebietskörperschaft und der Gebietskörperschaft			
2237	Nicht finanzierungswirksamer Transferaufwand			
224	Finanzaufwand	16 900,00	15 400,00	1 500,00
2241	Zinsen aus Finanzschulden, Finanzierungsleasing, Forderungskauf und derivativen Finanzinstrumenten mit Grundgeschäft	16 900,00	15 400,00	1 500,00
2242	Zinsen und sonstige Aufwendungen aus derivativen Finanzinstrumenten ohne Grundgeschäft			
2243	Gewinnentnahmen von Unternehmungen und marktbestimmten Betrieben der Gebietskörperschaft (innerhalb der Gebietskörperschaft)			
2244	Sonstiger Finanzaufwand			
2245	Nicht finanzierungswirksamer Finanzaufwand			
22	Summe Aufwendungen	620 700,00	609 400,00	11 300,00
SA0	Saldo (0) Nettoergebnis (21 - 22)	-447 000,00	-461 900,00	14 900,00
230	Entnahmen von Haushaltsrücklagen	0,00	0,00	0,00
2301	Entnahmen von Haushaltsrücklagen			
240	Zuweisung an Haushaltsrücklagen	0,00	0,00	0,00
2401	Zuweisung an Haushaltsrücklagen			
23	Summe Haushaltsrücklagen	0,00	0,00	0,00
SA00	Nettoergebnis nach Zuweisung und Entnahmen von Haushaltsrücklagen (Saldo 0 +/- SU23)	-447 000,00	-461 900,00	14 900,00

Kunst, Kultur und Kultus (Gruppe 3)

MVAG	Mittelverwendungs- und -aufbringungsgruppen (1. und 2. Ebene)	VA 2021 inkl. NVA	VA 2021	1. NVA
211	Erträge aus der operativen Verwaltungstätigkeit	1 900,00	1 900,00	0,00
2111	Erträge aus eigenen Abgaben			
2112	Erträge aus Ertragsanteilen			
2113	Erträge aus Gebühren			
2114	Erträge aus Leistungen	1 800,00	1 800,00	
2115	Erträge aus Besitz und wirtschaftlicher Tätigkeit			
2116	Erträge aus Veräußerung und sonstige Erträge	100,00	100,00	
2117	Nicht finanzierungswirksame operative Erträge			
212	Erträge aus Transfers	3 600,00	3 600,00	0,00
2121	Transferertrag von Trägern des öffentlichen Rechts	900,00	900,00	
2122	Transferertrag von Beteiligungen			
2123	Transferertrag von Unternehmen (mit Finanzunternehmen)			
2124	Transferertrag von Haushalten und Organisationen ohne Erwerbscharakter	500,00	500,00	
2125	Transferertrag vom Ausland			
2126	Investitions- und Tilgungszuschüsse zwischen Unternehmungen und Betrieben der Gebietskörperschaft und der Gebietskörperschaft			
2127	Nicht finanzierungswirksamer Transferertrag	2 200,00	2 200,00	
213	Finanzerträge	0,00	0,00	0,00
2131	Erträge aus Zinsen			
2132	Erträge aus Zinsen aus derivativen Finanzinstrumenten ohne Grundgeschäft			
2133	Erträge aus Gewinnentnahmen von marktbestimmten Betrieben			
2134	Sonstige Finanzerträge			
2135	Erträge aus Dividenden/Gewinnausschüttungen			
2136	Sonstige nicht finanzierungswirksame Finanzerträge			
21	Summe Erträge	5 500,00	5 500,00	0,00
221	Personalaufwand	0,00	0,00	0,00
2211	Personalaufwand (Bezüge, Nebengeb., Mehrleistungen)			
2212	Gesetzlicher und freiwilliger Sozialaufwand			
2213	Sonstiger Personalaufwand			
2214	Nicht finanzierungswirksamer Personalaufwand			
222	Sachaufwand (ohne Transferaufwand)	28 500,00	26 400,00	2 100,00
2221	Gebrauchs- und Verbrauchsgüter, Handelswaren	4 300,00	3 500,00	800,00
2222	Verwaltungs- und Betriebsaufwand	2 000,00	2 000,00	

1. Nachtragsvoranschlag 2021

NVA Ergebnishaushalt Bereichsbudget 1. und 2. Ebene (Anlage 1a)

Marktgemeinde Zeillern

Kunst, Kultur und Kultus (Gruppe 3)

MVAG	Mittelverwendungs- und -aufbringungsgruppen (1. und 2. Ebene)	VA 2021 inkl. NVA	VA 2021	1. NVA
2223	Leasing- und Mietaufwand	300,00		300,00
2224	Instandhaltung	600,00	600,00	
2225	Sonstiger Sachaufwand	12 300,00	11 300,00	1 000,00
2226	Nicht finanzierungswirksamer Sachaufwand	9 000,00	9 000,00	
223	Transferaufwand (laufende Transfers und Kapitaltransfers)	124 900,00	123 400,00	1 500,00
2231	Transferaufwand an Träger des öffentlichen Rechts	117 900,00	117 900,00	
2232	Transferaufwand an Beteiligungen			
2233	Transferaufwand an Unternehmen (mit Finanzunternehmen)			
2234	Transferaufwand an Haushalte und Organisationen ohne Erwerbscharakter	7 000,00	5 500,00	1 500,00
2235	Transferaufwand an das Ausland			
2236	Investitions- und Tilgungszuschüsse zwischen Unternehmungen und Betrieben der Gebietskörperschaft und der Gebietskörperschaft			
2237	Nicht finanzierungswirksamer Transferaufwand			
224	Finanzaufwand	0,00	0,00	0,00
2241	Zinsen aus Finanzschulden, Finanzierungsleasing, Forderungskauf und derivativen Finanzinstrumenten mit Grundgeschäft			
2242	Zinsen und sonstige Aufwendungen aus derivativen Finanzinstrumenten ohne Grundgeschäft			
2243	Gewinnentnahmen von Unternehmungen und marktbestimmten Betrieben der Gebietskörperschaft (innerhalb der Gebietskörperschaft)			
2244	Sonstiger Finanzaufwand			
2245	Nicht finanzierungswirksamer Finanzaufwand			
22	Summe Aufwendungen	153 400,00	149 800,00	3 600,00
SA0	Saldo (0) Nettoergebnis (21 - 22)	-147 900,00	-144 300,00	-3 600,00
230	Entnahmen von Haushaltsrücklagen	0,00	0,00	0,00
2301	Entnahmen von Haushaltsrücklagen			
240	Zuweisung an Haushaltsrücklagen	0,00	0,00	0,00
2401	Zuweisung an Haushaltsrücklagen			
23	Summe Haushaltsrücklagen	0,00	0,00	0,00
SA00	Nettoergebnis nach Zuweisung und Entnahmen von Haushaltsrücklagen (Saldo 0 +/- SU23)	-147 900,00	-144 300,00	-3 600,00

Soziale Wohlfahrt und Wohnbauförderung (Gruppe 4)

MVAG	Mittelverwendungs- und -aufbringungsgruppen (1. und 2. Ebene)	VA 2021 inkl. NVA	VA 2021	1. NVA
211	Erträge aus der operativen Verwaltungstätigkeit	0,00	0,00	0,00
2111	Erträge aus eigenen Abgaben			
2112	Erträge aus Ertragsanteilen			
2113	Erträge aus Gebühren			
2114	Erträge aus Leistungen			
2115	Erträge aus Besitz und wirtschaftlicher Tätigkeit			
2116	Erträge aus Veräußerung und sonstige Erträge			
2117	Nicht finanzierungswirksame operative Erträge			
212	Erträge aus Transfers	0,00	0,00	0,00
2121	Transferertrag von Trägern des öffentlichen Rechts			
2122	Transferertrag von Beteiligungen			
2123	Transferertrag von Unternehmen (mit Finanzunternehmen)			
2124	Transferertrag von Haushalten und Organisationen ohne Erwerbscharakter			
2125	Transferertrag vom Ausland			
2126	Investitions- und Tilgungszuschüsse zwischen Unternehmungen und Betrieben der Gebietskörperschaft und der Gebietskörperschaft			
2127	Nicht finanzierungswirksamer Transferertrag			
213	Finanzerträge	0,00	0,00	0,00
2131	Erträge aus Zinsen			
2132	Erträge aus Zinsen aus derivativen Finanzinstrumenten ohne Grundgeschäft			
2133	Erträge aus Gewinnentnahmen von marktbestimmten Betrieben			
2134	Sonstige Finanzerträge			
2135	Erträge aus Dividenden/Gewinnausschüttungen			
2136	Sonstige nicht finanzierungswirksame Finanzerträge			
21	Summe Erträge	0,00	0,00	0,00
221	Personalaufwand	0,00	0,00	0,00
2211	Personalaufwand (Bezüge, Nebengeb., Mehrleistungen)			
2212	Gesetzlicher und freiwilliger Sozialaufwand			
2213	Sonstiger Personalaufwand			
2214	Nicht finanzierungswirksamer Personalaufwand			
222	Sachaufwand (ohne Transferaufwand)	1 300,00	1 300,00	0,00
2221	Gebrauchs- und Verbrauchsgüter, Handelswaren			
2222	Verwaltungs- und Betriebsaufwand	1 000,00	1 000,00	

1. Nachtragsvoranschlag 2021

NVA Ergebnishaushalt Bereichsbudget 1. und 2. Ebene (Anlage 1a)

Marktgemeinde Zeillern

Soziale Wohlfahrt und Wohnbauförderung (Gruppe 4)

MVAG	Mittelverwendungs- und -aufbringungsgruppen (1. und 2. Ebene)	VA 2021 inkl. NVA	VA 2021	1. NVA
2223	Leasing- und Mietaufwand			
2224	Instandhaltung			
2225	Sonstiger Sachaufwand	300,00	300,00	
2226	Nicht finanzierungswirksamer Sachaufwand			
223	Transferaufwand (laufende Transfers und Kapitaltransfers)	272 200,00	272 200,00	0,00
2231	Transferaufwand an Träger des öffentlichen Rechts	267 000,00	267 000,00	
2232	Transferaufwand an Beteiligungen			
2233	Transferaufwand an Unternehmen (mit Finanzunternehmen)			
2234	Transferaufwand an Haushalte und Organisationen ohne Erwerbscharakter	5 200,00	5 200,00	
2235	Transferaufwand an das Ausland			
2236	Investitions- und Tilgungszuschüsse zwischen Unternehmungen und Betrieben der Gebietskörperschaft und der Gebietskörperschaft			
2237	Nicht finanzierungswirksamer Transferaufwand			
224	Finanzaufwand	0,00	0,00	0,00
2241	Zinsen aus Finanzschulden, Finanzierungsleasing, Forderungskauf und derivativen Finanzinstrumenten mit Grundgeschäft			
2242	Zinsen und sonstige Aufwendungen aus derivativen Finanzinstrumenten ohne Grundgeschäft			
2243	Gewinnentnahmen von Unternehmungen und marktbestimmten Betrieben der Gebietskörperschaft (innerhalb der Gebietskörperschaft)			
2244	Sonstiger Finanzaufwand			
2245	Nicht finanzierungswirksamer Finanzaufwand			
22	Summe Aufwendungen	273 500,00	273 500,00	0,00
SA0	Saldo (0) Nettoergebnis (21 - 22)	-273 500,00	-273 500,00	0,00
230	Entnahmen von Haushaltsrücklagen	0,00	0,00	0,00
2301	Entnahmen von Haushaltsrücklagen			
240	Zuweisung an Haushaltsrücklagen	0,00	0,00	0,00
2401	Zuweisung an Haushaltsrücklagen			
23	Summe Haushaltsrücklagen	0,00	0,00	0,00
SA00	Nettoergebnis nach Zuweisung und Entnahmen von Haushaltsrücklagen (Saldo 0 +/- SU23)	-273 500,00	-273 500,00	0,00

Gesundheit (Gruppe 5)

MVAG	Mittelverwendungs- und -aufbringungsgruppen (1. und 2. Ebene)	VA 2021 inkl. NVA	VA 2021	1. NVA
211	Erträge aus der operativen Verwaltungstätigkeit	100,00	100,00	0,00
2111	Erträge aus eigenen Abgaben			
2112	Erträge aus Ertragsanteilen			
2113	Erträge aus Gebühren			
2114	Erträge aus Leistungen			
2115	Erträge aus Besitz und wirtschaftlicher Tätigkeit			
2116	Erträge aus Veräußerung und sonstige Erträge	100,00	100,00	
2117	Nicht finanzierungswirksame operative Erträge			
212	Erträge aus Transfers	0,00	0,00	0,00
2121	Transferertrag von Trägern des öffentlichen Rechts			
2122	Transferertrag von Beteiligungen			
2123	Transferertrag von Unternehmen (mit Finanzunternehmen)			
2124	Transferertrag von Haushalten und Organisationen ohne Erwerbscharakter			
2125	Transferertrag vom Ausland			
2126	Investitions- und Tilgungszuschüsse zwischen Unternehmungen und Betrieben der Gebietskörperschaft und der Gebietskörperschaft			
2127	Nicht finanzierungswirksamer Transferertrag			
213	Finanzerträge	0,00	0,00	0,00
2131	Erträge aus Zinsen			
2132	Erträge aus Zinsen aus derivativen Finanzinstrumenten ohne Grundgeschäft			
2133	Erträge aus Gewinnentnahmen von marktbestimmten Betrieben			
2134	Sonstige Finanzerträge			
2135	Erträge aus Dividenden/Gewinnausschüttungen			
2136	Sonstige nicht finanzierungswirksame Finanzerträge			
21	Summe Erträge	100,00	100,00	0,00
221	Personalaufwand	1 300,00	1 300,00	0,00
2211	Personalaufwand (Bezüge, Nebengeb., Mehrleistungen)	1 300,00	1 300,00	
2212	Gesetzlicher und freiwilliger Sozialaufwand			
2213	Sonstiger Personalaufwand			
2214	Nicht finanzierungswirksamer Personalaufwand			
222	Sachaufwand (ohne Transferaufwand)	2 800,00	2 800,00	0,00
2221	Gebrauchs- und Verbrauchsgüter, Handelswaren	100,00	100,00	
2222	Verwaltungs- und Betriebsaufwand			

1. Nachtragsvoranschlag 2021

NVA Ergebnishaushalt Bereichsbudget 1. und 2. Ebene (Anlage 1a)

Marktgemeinde Zeillern

Gesundheit (Gruppe 5)

MVAG	Mittelverwendungs- und -aufbringungsgruppen (1. und 2. Ebene)	VA 2021 inkl. NVA	VA 2021	1. NVA
2223	Leasing- und Mietaufwand			
2224	Instandhaltung			
2225	Sonstiger Sachaufwand	2 700,00	2 700,00	
2226	Nicht finanzierungswirksamer Sachaufwand			
223	Transferaufwand (laufende Transfers und Kapitaltransfers)	478 100,00	478 100,00	0,00
2231	Transferaufwand an Träger des öffentlichen Rechts	476 100,00	476 100,00	
2232	Transferaufwand an Beteiligungen			
2233	Transferaufwand an Unternehmen (mit Finanzunternehmen)			
2234	Transferaufwand an Haushalte und Organisationen ohne Erwerbscharakter	2 000,00	2 000,00	
2235	Transferaufwand an das Ausland			
2236	Investitions- und Tilgungszuschüsse zwischen Unternehmungen und Betrieben der Gebietskörperschaft und der Gebietskörperschaft			
2237	Nicht finanzierungswirksamer Transferaufwand			
224	Finanzaufwand	0,00	0,00	0,00
2241	Zinsen aus Finanzschulden, Finanzierungsleasing, Forderungskauf und derivativen Finanzinstrumenten mit Grundgeschäft			
2242	Zinsen und sonstige Aufwendungen aus derivativen Finanzinstrumenten ohne Grundgeschäft			
2243	Gewinnentnahmen von Unternehmungen und marktbestimmten Betrieben der Gebietskörperschaft (innerhalb der Gebietskörperschaft)			
2244	Sonstiger Finanzaufwand			
2245	Nicht finanzierungswirksamer Finanzaufwand			
22	Summe Aufwendungen	482 200,00	482 200,00	0,00
SA0	Saldo (0) Nettoergebnis (21 - 22)	-482 100,00	-482 100,00	0,00
230	Entnahmen von Haushaltsrücklagen	0,00	0,00	0,00
2301	Entnahmen von Haushaltsrücklagen			
240	Zuweisung an Haushaltsrücklagen	0,00	0,00	0,00
2401	Zuweisung an Haushaltsrücklagen			
23	Summe Haushaltsrücklagen	0,00	0,00	0,00
SA00	Nettoergebnis nach Zuweisung und Entnahmen von Haushaltsrücklagen (Saldo 0 +/- SU23)	-482 100,00	-482 100,00	0,00

Straßen- und Wasserbau, Verkehr (Gruppe 6)

MVAG	Mittelverwendungs- und -aufbringungsgruppen (1. und 2. Ebene)	VA 2021 inkl. NVA	VA 2021	1. NVA
211	Erträge aus der operativen Verwaltungstätigkeit	180 100,00	115 100,00	65 000,00
2111	Erträge aus eigenen Abgaben			
2112	Erträge aus Ertragsanteilen			
2113	Erträge aus Gebühren			
2114	Erträge aus Leistungen			
2115	Erträge aus Besitz und wirtschaftlicher Tätigkeit			
2116	Erträge aus Veräußerung und sonstige Erträge	180 100,00	115 100,00	65 000,00
2117	Nicht finanzierungswirksame operative Erträge			
212	Erträge aus Transfers	100 300,00	85 300,00	15 000,00
2121	Transferertrag von Trägern des öffentlichen Rechts	96 100,00	81 100,00	15 000,00
2122	Transferertrag von Beteiligungen			
2123	Transferertrag von Unternehmen (mit Finanzunternehmen)			
2124	Transferertrag von Haushalten und Organisationen ohne Erwerbscharakter	500,00	500,00	
2125	Transferertrag vom Ausland			
2126	Investitions- und Tilgungszuschüsse zwischen Unternehmungen und Betrieben der Gebietskörperschaft und der Gebietskörperschaft			
2127	Nicht finanzierungswirksamer Transferertrag	3 700,00	3 700,00	
213	Finanzerträge	0,00	0,00	0,00
2131	Erträge aus Zinsen			
2132	Erträge aus Zinsen aus derivativen Finanzinstrumenten ohne Grundgeschäft			
2133	Erträge aus Gewinnentnahmen von marktbestimmten Betrieben			
2134	Sonstige Finanzerträge			
2135	Erträge aus Dividenden/Gewinnausschüttungen			
2136	Sonstige nicht finanzierungswirksame Finanzerträge			
21	Summe Erträge	280 400,00	200 400,00	80 000,00
221	Personalaufwand	0,00	0,00	0,00
2211	Personalaufwand (Bezüge, Nebengeb., Mehrleistungen)			
2212	Gesetzlicher und freiwilliger Sozialaufwand			
2213	Sonstiger Personalaufwand			
2214	Nicht finanzierungswirksamer Personalaufwand			
222	Sachaufwand (ohne Transferaufwand)	187 300,00	100 400,00	86 900,00
2221	Gebrauchs- und Verbrauchsgüter, Handelswaren	500,00	500,00	
2222	Verwaltungs- und Betriebsaufwand			

1. Nachtragsvoranschlag 2021

NVA Ergebnishaushalt Bereichsbudget 1. und 2. Ebene (Anlage 1a)

Marktgemeinde Zeillern

Straßen- und Wasserbau, Verkehr (Gruppe 6)

MVAG	Mittelverwendungs- und -aufbringungsgruppen (1. und 2. Ebene)	VA 2021 inkl. NVA	VA 2021	1. NVA
2223	Leasing- und Mietaufwand			
2224	Instandhaltung	24 100,00	4 100,00	20 000,00
2225	Sonstiger Sachaufwand	66 900,00		66 900,00
2226	Nicht finanzierungswirksamer Sachaufwand	95 800,00	95 800,00	
223	Transferaufwand (laufende Transfers und Kapitaltransfers)	0,00	0,00	0,00
2231	Transferaufwand an Träger des öffentlichen Rechts			
2232	Transferaufwand an Beteiligungen			
2233	Transferaufwand an Unternehmen (mit Finanzunternehmen)			
2234	Transferaufwand an Haushalte und Organisationen ohne Erwerbscharakter			
2235	Transferaufwand an das Ausland			
2236	Investitions- und Tilgungszuschüsse zwischen Unternehmungen und Betrieben der Gebietskörperschaft und der Gebietskörperschaft			
2237	Nicht finanzierungswirksamer Transferaufwand			
224	Finanzaufwand	1 600,00	1 600,00	0,00
2241	Zinsen aus Finanzschulden, Finanzierungsleasing, Forderungskauf und derivativen Finanzinstrumenten mit Grundgeschäft	1 600,00	1 600,00	
2242	Zinsen und sonstige Aufwendungen aus derivativen Finanzinstrumenten ohne Grundgeschäft			
2243	Gewinnentnahmen von Unternehmungen und marktbestimmten Betrieben der Gebietskörperschaft (innerhalb der Gebietskörperschaft)			
2244	Sonstiger Finanzaufwand			
2245	Nicht finanzierungswirksamer Finanzaufwand			
22	Summe Aufwendungen	188 900,00	102 000,00	86 900,00
SA0	Saldo (0) Nettoergebnis (21 - 22)	91 500,00	98 400,00	-6 900,00
230	Entnahmen von Haushaltsrücklagen	0,00	0,00	0,00
2301	Entnahmen von Haushaltsrücklagen			
240	Zuweisung an Haushaltsrücklagen	0,00	0,00	0,00
2401	Zuweisung an Haushaltsrücklagen			
23	Summe Haushaltsrücklagen	0,00	0,00	0,00
SA00	Nettoergebnis nach Zuweisung und Entnahmen von Haushaltsrücklagen (Saldo 0 +/- SU23)	91 500,00	98 400,00	-6 900,00

Wirtschaftsförderung (Gruppe 7)

MVAG	Mittelverwendungs- und -aufbringungsgruppen (1. und 2. Ebene)	VA 2021 inkl. NVA	VA 2021	1. NVA
211	Erträge aus der operativen Verwaltungstätigkeit	8 500,00	8 500,00	0,00
2111	Erträge aus eigenen Abgaben			
2112	Erträge aus Ertragsanteilen			
2113	Erträge aus Gebühren			
2114	Erträge aus Leistungen	3 300,00	3 300,00	
2115	Erträge aus Besitz und wirtschaftlicher Tätigkeit			
2116	Erträge aus Veräußerung und sonstige Erträge	5 200,00	5 200,00	
2117	Nicht finanzierungswirksame operative Erträge			
212	Erträge aus Transfers	26 200,00	26 200,00	0,00
2121	Transferertrag von Trägern des öffentlichen Rechts	4 500,00	4 500,00	
2122	Transferertrag von Beteiligungen			
2123	Transferertrag von Unternehmen (mit Finanzunternehmen)			
2124	Transferertrag von Haushalten und Organisationen ohne Erwerbscharakter	300,00	300,00	
2125	Transferertrag vom Ausland			
2126	Investitions- und Tilgungszuschüsse zwischen Unternehmungen und Betrieben der Gebietskörperschaft und der Gebietskörperschaft			
2127	Nicht finanzierungswirksamer Transferertrag	21 400,00	21 400,00	
213	Finanzerträge	0,00	0,00	0,00
2131	Erträge aus Zinsen			
2132	Erträge aus Zinsen aus derivativen Finanzinstrumenten ohne Grundgeschäft			
2133	Erträge aus Gewinnentnahmen von marktbestimmten Betrieben			
2134	Sonstige Finanzerträge			
2135	Erträge aus Dividenden/Gewinnausschüttungen			
2136	Sonstige nicht finanzierungswirksame Finanzerträge			
21	Summe Erträge	34 700,00	34 700,00	0,00
221	Personalaufwand	0,00	0,00	0,00
2211	Personalaufwand (Bezüge, Nebengeb., Mehrleistungen)			
2212	Gesetzlicher und freiwilliger Sozialaufwand			
2213	Sonstiger Personalaufwand			
2214	Nicht finanzierungswirksamer Personalaufwand			
222	Sachaufwand (ohne Transferaufwand)	119 600,00	119 600,00	0,00
2221	Gebrauchs- und Verbrauchsgüter, Handelswaren	5 400,00	5 400,00	
2222	Verwaltungs- und Betriebsaufwand	400,00	400,00	

1. Nachtragsvoranschlag 2021

NVA Ergebnishaushalt Bereichsbudget 1. und 2. Ebene (Anlage 1a)

Marktgemeinde Zeillern

Wirtschaftsförderung (Gruppe 7)

MVAG	Mittelverwendungs- und -aufbringungsgruppen (1. und 2. Ebene)	VA 2021 inkl. NVA	VA 2021	1. NVA
2223	Leasing- und Mietaufwand			
2224	Instandhaltung	100,00	100,00	
2225	Sonstiger Sachaufwand	19 400,00	19 400,00	
2226	Nicht finanzierungswirksamer Sachaufwand	94 300,00	94 300,00	
223	Transferaufwand (laufende Transfers und Kapitaltransfers)	20 500,00	19 900,00	600,00
2231	Transferaufwand an Träger des öffentlichen Rechts	3 000,00	2 500,00	500,00
2232	Transferaufwand an Beteiligungen			
2233	Transferaufwand an Unternehmen (mit Finanzunternehmen)			
2234	Transferaufwand an Haushalte und Organisationen ohne Erwerbscharakter	17 500,00	17 400,00	100,00
2235	Transferaufwand an das Ausland			
2236	Investitions- und Tilgungszuschüsse zwischen Unternehmungen und Betrieben der Gebietskörperschaft und der Gebietskörperschaft			
2237	Nicht finanzierungswirksamer Transferaufwand			
224	Finanzaufwand	0,00	0,00	0,00
2241	Zinsen aus Finanzschulden, Finanzierungsleasing, Forderungskauf und derivativen Finanzinstrumenten mit Grundgeschäft			
2242	Zinsen und sonstige Aufwendungen aus derivativen Finanzinstrumenten ohne Grundgeschäft			
2243	Gewinnentnahmen von Unternehmungen und marktbestimmten Betrieben der Gebietskörperschaft (innerhalb der Gebietskörperschaft)			
2244	Sonstiger Finanzaufwand			
2245	Nicht finanzierungswirksamer Finanzaufwand			
22	Summe Aufwendungen	140 100,00	139 500,00	600,00
SA0	Saldo (0) Nettoergebnis (21 - 22)	-105 400,00	-104 800,00	-600,00
230	Entnahmen von Haushaltsrücklagen	0,00	0,00	0,00
2301	Entnahmen von Haushaltsrücklagen			
240	Zuweisung an Haushaltsrücklagen	0,00	0,00	0,00
2401	Zuweisung an Haushaltsrücklagen			
23	Summe Haushaltsrücklagen	0,00	0,00	0,00
SA00	Nettoergebnis nach Zuweisung und Entnahmen von Haushaltsrücklagen (Saldo 0 +/- SU23)	-105 400,00	-104 800,00	-600,00

Dienstleistungen (Gruppe 8)

MVAG	Mittelverwendungs- und -aufbringungsgruppen (1. und 2. Ebene)	VA 2021 inkl. NVA	VA 2021	1. NVA
211	Erträge aus der operativen Verwaltungstätigkeit	1 233 000,00	923 300,00	309 700,00
2111	Erträge aus eigenen Abgaben			
2112	Erträge aus Ertragsanteilen			
2113	Erträge aus Gebühren	270 300,00	270 300,00	
2114	Erträge aus Leistungen	25 000,00	25 000,00	
2115	Erträge aus Besitz und wirtschaftlicher Tätigkeit	134 300,00	134 300,00	
2116	Erträge aus Veräußerung und sonstige Erträge	803 400,00	493 700,00	309 700,00
2117	Nicht finanzierungswirksame operative Erträge			
212	Erträge aus Transfers	141 500,00	137 700,00	3 800,00
2121	Transferertrag von Trägern des öffentlichen Rechts	36 500,00	35 000,00	1 500,00
2122	Transferertrag von Beteiligungen			
2123	Transferertrag von Unternehmen (mit Finanzunternehmen)			
2124	Transferertrag von Haushalten und Organisationen ohne Erwerbscharakter			
2125	Transferertrag vom Ausland	2 300,00		2 300,00
2126	Investitions- und Tilgungszuschüsse zwischen Unternehmungen und Betrieben der Gebietskörperschaft und der Gebietskörperschaft			
2127	Nicht finanzierungswirksamer Transferertrag	102 700,00	102 700,00	
213	Finanzerträge	0,00	0,00	0,00
2131	Erträge aus Zinsen			
2132	Erträge aus Zinsen aus derivativen Finanzinstrumenten ohne Grundgeschäft			
2133	Erträge aus Gewinnentnahmen von marktbestimmten Betrieben			
2134	Sonstige Finanzerträge			
2135	Erträge aus Dividenden/Gewinnausschüttungen			
2136	Sonstige nicht finanzierungswirksame Finanzerträge			
21	Summe Erträge	1 374 500,00	1 061 000,00	313 500,00
221	Personalaufwand	125 400,00	125 400,00	0,00
2211	Personalaufwand (Bezüge, Nebengeb., Mehrleistungen)	99 700,00	99 700,00	
2212	Gesetzlicher und freiwilliger Sozialaufwand	25 200,00	25 200,00	
2213	Sonstiger Personalaufwand	200,00	200,00	
2214	Nicht finanzierungswirksamer Personalaufwand	300,00	300,00	
222	Sachaufwand (ohne Transferaufwand)	1 156 500,00	1 119 400,00	37 100,00
2221	Gebrauchs- und Verbrauchsgüter, Handelswaren	8 500,00	7 700,00	800,00
2222	Verwaltungs- und Betriebsaufwand	57 800,00	57 800,00	

1. Nachtragsvoranschlag 2021

NVA Ergebnishaushalt Bereichsbudget 1. und 2. Ebene (Anlage 1a)

Marktgemeinde Zeillern

Dienstleistungen (Gruppe 8)

MVAG	Mittelverwendungs- und -aufbringungsgruppen (1. und 2. Ebene)	VA 2021 inkl. NVA	VA 2021	1. NVA
2223	Leasing- und Mietaufwand	200,00	200,00	
2224	Instandhaltung	103 400,00	45 200,00	58 200,00
2225	Sonstiger Sachaufwand	759 000,00	780 900,00	-21 900,00
2226	Nicht finanzierungswirksamer Sachaufwand	227 600,00	227 600,00	
223	Transferaufwand (laufende Transfers und Kapitaltransfers)	10 500,00	10 500,00	0,00
2231	Transferaufwand an Träger des öffentlichen Rechts	6 600,00	6 600,00	
2232	Transferaufwand an Beteiligungen			
2233	Transferaufwand an Unternehmen (mit Finanzunternehmen)	3 200,00	3 200,00	
2234	Transferaufwand an Haushalte und Organisationen ohne Erwerbscharakter	700,00	700,00	
2235	Transferaufwand an das Ausland			
2236	Investitions- und Tilgungszuschüsse zwischen Unternehmungen und Betrieben der Gebietskörperschaft und der Gebietskörperschaft			
2237	Nicht finanzierungswirksamer Transferaufwand			
224	Finanzaufwand	39 600,00	39 600,00	0,00
2241	Zinsen aus Finanzschulden, Finanzierungsleasing, Forderungskauf und derivativen Finanzinstrumenten mit Grundgeschäft	39 600,00	39 600,00	
2242	Zinsen und sonstige Aufwendungen aus derivativen Finanzinstrumenten ohne Grundgeschäft			
2243	Gewinnentnahmen von Unternehmungen und marktbestimmten Betrieben der Gebietskörperschaft (innerhalb der Gebietskörperschaft)			
2244	Sonstiger Finanzaufwand			
2245	Nicht finanzierungswirksamer Finanzaufwand			
22	Summe Aufwendungen	1 332 000,00	1 294 900,00	37 100,00
SA0	Saldo (0) Nettoergebnis (21 - 22)	42 500,00	-233 900,00	276 400,00
230	Entnahmen von Haushaltsrücklagen	0,00	0,00	0,00
2301	Entnahmen von Haushaltsrücklagen			
240	Zuweisung an Haushaltsrücklagen	0,00	0,00	0,00
2401	Zuweisung an Haushaltsrücklagen			
23	Summe Haushaltsrücklagen	0,00	0,00	0,00
SA00	Nettoergebnis nach Zuweisung und Entnahmen von Haushaltsrücklagen (Saldo 0 +/- SU23)	42 500,00	-233 900,00	276 400,00

Finanzwirtschaft (Gruppe 9)

MVAG	Mittelverwendungs- und -aufbringungsgruppen (1. und 2. Ebene)	VA 2021 inkl. NVA	VA 2021	1. NVA
211	Erträge aus der operativen Verwaltungstätigkeit	1 996 300,00	1 856 700,00	139 600,00
2111	Erträge aus eigenen Abgaben	343 600,00	308 600,00	35 000,00
2112	Erträge aus Ertragsanteilen	1 652 000,00	1 438 000,00	214 000,00
2113	Erträge aus Gebühren			
2114	Erträge aus Leistungen	700,00	100,00	600,00
2115	Erträge aus Besitz und wirtschaftlicher Tätigkeit			
2116	Erträge aus Veräußerung und sonstige Erträge		110 000,00	-110 000,00
2117	Nicht finanzierungswirksame operative Erträge			
212	Erträge aus Transfers	305 600,00	322 700,00	-17 100,00
2121	Transferertrag von Trägern des öffentlichen Rechts	305 600,00	322 700,00	-17 100,00
2122	Transferertrag von Beteiligungen			
2123	Transferertrag von Unternehmen (mit Finanzunternehmen)			
2124	Transferertrag von Haushalten und Organisationen ohne Erwerbscharakter			
2125	Transferertrag vom Ausland			
2126	Investitions- und Tilgungszuschüsse zwischen Unternehmungen und Betrieben der Gebietskörperschaft und der Gebietskörperschaft			
2127	Nicht finanzierungswirksamer Transferertrag			
213	Finanzerträge	300,00	300,00	0,00
2131	Erträge aus Zinsen	300,00	300,00	
2132	Erträge aus Zinsen aus derivativen Finanzinstrumenten ohne Grundgeschäft			
2133	Erträge aus Gewinnentnahmen von marktbestimmten Betrieben			
2134	Sonstige Finanzerträge			
2135	Erträge aus Dividenden/Gewinnausschüttungen			
2136	Sonstige nicht finanzierungswirksame Finanzerträge			
21	Summe Erträge	2 302 200,00	2 179 700,00	122 500,00
221	Personalaufwand	0,00	0,00	0,00
2211	Personalaufwand (Bezüge, Nebengeb., Mehrleistungen)			
2212	Gesetzlicher und freiwilliger Sozialaufwand			
2213	Sonstiger Personalaufwand			
2214	Nicht finanzierungswirksamer Personalaufwand			
222	Sachaufwand (ohne Transferaufwand)	228 900,00	29 900,00	199 000,00
2221	Gebrauchs- und Verbrauchsgüter, Handelswaren	1 300,00	1 300,00	
2222	Verwaltungs- und Betriebsaufwand	2 100,00	1 500,00	600,00

1. Nachtragsvoranschlag 2021

NVA Ergebnishaushalt Bereichsbudget 1. und 2. Ebene (Anlage 1a)

Marktgemeinde Zeillern

Finanzwirtschaft (Gruppe 9)

MVAG	Mittelverwendungs- und -aufbringungsgruppen (1. und 2. Ebene)	VA 2021 inkl. NVA	VA 2021	1. NVA
2223	Leasing- und Mietaufwand			
2224	Instandhaltung	3 000,00	3 000,00	
2225	Sonstiger Sachaufwand	209 700,00	11 300,00	198 400,00
2226	Nicht finanzierungswirksamer Sachaufwand	12 800,00	12 800,00	
223	Transferaufwand (laufende Transfers und Kapitaltransfers)	10 200,00	10 200,00	0,00
2231	Transferaufwand an Träger des öffentlichen Rechts	6 600,00	6 600,00	
2232	Transferaufwand an Beteiligungen	3 600,00	3 600,00	
2233	Transferaufwand an Unternehmen (mit Finanzunternehmen)			
2234	Transferaufwand an Haushalte und Organisationen ohne Erwerbscharakter			
2235	Transferaufwand an das Ausland			
2236	Investitions- und Tilgungszuschüsse zwischen Unternehmungen und Betrieben der Gebietskörperschaft und der Gebietskörperschaft			
2237	Nicht finanzierungswirksamer Transferaufwand			
224	Finanzaufwand	700,00	700,00	0,00
2241	Zinsen aus Finanzschulden, Finanzierungsleasing, Forderungskauf und derivativen Finanzinstrumenten mit Grundgeschäft			
2242	Zinsen und sonstige Aufwendungen aus derivativen Finanzinstrumenten ohne Grundgeschäft			
2243	Gewinnentnahmen von Unternehmungen und marktbestimmten Betrieben der Gebietskörperschaft (innerhalb der Gebietskörperschaft)			
2244	Sonstiger Finanzaufwand	700,00	700,00	
2245	Nicht finanzierungswirksamer Finanzaufwand			
22	Summe Aufwendungen	239 800,00	40 800,00	199 000,00
SA0	Saldo (0) Nettoergebnis (21 - 22)	2 062 400,00	2 138 900,00	-76 500,00
230	Entnahmen von Haushaltsrücklagen	0,00	0,00	0,00
2301	Entnahmen von Haushaltsrücklagen			
240	Zuweisung an Haushaltsrücklagen	0,00	0,00	0,00
2401	Zuweisung an Haushaltsrücklagen			
23	Summe Haushaltsrücklagen	0,00	0,00	0,00
SA00	Nettoergebnis nach Zuweisung und Entnahmen von Haushaltsrücklagen (Saldo 0 +/- SU23)	2 062 400,00	2 138 900,00	-76 500,00

1. NVA Finanzierungshaushalt Gesamt 1. Ebene (Anlage 1b)
- interne Vergütungen enthalten

1. Nachtragsvoranschlag 2021

NVA Finanzierungshaushalt Gesamt 1. Ebene (Anlage 1b) - interne Vergütungen enthalten

Marktgemeinde Zeillern

MVAG	Mittelverwendungs- und -aufbringungsgruppen (1. Ebene)	VA 2021 inkl. NVA	VA 2021	1. NVA
OPERATIVE GEBARUNG				
311	Einzahlungen aus der operativen Verwaltungstätigkeit	3 479 500,00	2 966 700,00	512 800,00
312	Einzahlungen aus Transfers (ohne Kapitaltransfers)	601 500,00	511 600,00	89 900,00
313	Einzahlungen aus Finanzerträgen	300,00	300,00	
31	Summe Einzahlungen operative Gebarung	4 081 300,00	3 478 600,00	602 700,00
321	Auszahlungen aus Personalaufwand	599 300,00	596 700,00	2 600,00
322	Auszahlungen aus Sachaufwand (ohne Transferaufwand)	1 648 800,00	1 316 600,00	332 200,00
323	Auszahlungen aus Transfers (ohne Kapitaltransfers)	1 121 900,00	1 119 400,00	2 500,00
324	Auszahlungen aus Finanzaufwand	64 200,00	62 700,00	1 500,00
32	Summe Auszahlungen operative Gebarung	3 434 200,00	3 095 400,00	338 800,00
SA1	Saldo (1) Geldfluss aus der Operativen Gebarung (31 – 32)	647 100,00	383 200,00	263 900,00
INVESTIVE GEBARUNG				
331	Einzahlungen aus der Investitionstätigkeit	20 500,00	20 200,00	300,00
332	Einzahlungen aus der Rückzahlung von Darlehen sowie gewährten Vorschüssen			
333	Einzahlungen aus Kapitaltransfers	100 500,00	86 500,00	14 000,00
33	Summe Einzahlungen investive Gebarung	121 000,00	106 700,00	14 300,00
341	Auszahlungen aus der Investitionstätigkeit	1 942 900,00	1 194 000,00	748 900,00
342	Auszahlungen von gewährten Darlehen sowie gewährten Vorschüssen			
343	Auszahlungen aus Kapitaltransfers	8 200,00	6 700,00	1 500,00
34	Summe Auszahlungen investive Gebarung	1 951 100,00	1 200 700,00	750 400,00
SA2	Saldo (2) Geldfluss aus der Investiven Gebarung (33 – 34)	-1 830 100,00	-1 094 000,00	-736 100,00
SA3	Saldo (3) Nettofinanzierungssaldo (Saldo 1 + Saldo 2)	-1 183 000,00	-710 800,00	-472 200,00

1. Nachtragsvoranschlag 2021

NVA Finanzierungshaushalt Gesamt 1. Ebene (Anlage 1b) - interne Vergütungen enthalten

Marktgemeinde Zeillern

MVAG	Mittelverwendungs- und -aufbringungsgruppen (1. Ebene)	VA 2021 inkl. NVA	VA 2021	1. NVA
FINANZIERUNGSTÄTIGKEIT				
351	Einzahlungen aus der Aufnahme von Finanzschulden	650 000,00	600 000,00	50 000,00
353	Einzahlungen infolge eines Kapitaltausch bei derivativen Finanzinstrumenten mit Grundgeschäft			
355	Einzahlungen aus dem Abgang von Finanzinstrumenten			
35	Summe Einzahlungen aus der Finanzierungstätigkeit	650 000,00	600 000,00	50 000,00
361	Auszahlungen aus der Tilgung von Finanzschulden	362 500,00	362 500,00	
363	Auszahlungen infolge eines Kapitaltausch bei derivativen Finanzinstrumenten mit Grundgeschäft			
365	Auszahlungen für den Erwerb von Finanzinstrumenten			
36	Summe Auszahlungen aus der Finanzierungstätigkeit	362 500,00	362 500,00	0,00
SA4	Saldo (4) Geldfluss aus der Finanzierungstätigkeit (35 – 36)	287 500,00	237 500,00	50 000,00
SA5	Saldo (5) Geldfluss aus der voranschlagswirksamen Gebarung (Saldo 3 + Saldo 4)	-895 500,00	-473 300,00	-422 200,00

1. NVA Finanzierungshaushalt Gesamt 1. und 2. Ebene
(Anlage 1b) - interne Vergütungen enthalten

1. Nachtragsvoranschlag 2021

NVA Finanzierungshaushalt Gesamt 1. und 2. Ebene (Anlage 1b) - interne Vergütungen enthalten

Marktgemeinde Zeillern

MVAG	Mittelverwendungs- und aufbringungsgruppen (1. und 2. Ebene)	VA 2021 inkl. NVA	VA 2021	1. NVA
311	Einzahlungen aus der operativen Verwaltungstätigkeit	3 479 500,00	2 966 700,00	512 800,00
3111	Einzahlungen aus eigenen Abgaben	343 600,00	308 600,00	35 000,00
3112	Einzahlungen aus Ertragsanteilen	1 652 000,00	1 438 000,00	214 000,00
3113	Einzahlungen aus Gebühren	270 300,00	270 300,00	
3114	Einzahlungen aus Leistungen	48 500,00	46 900,00	1 600,00
3115	Einzahlungen aus Besitz und wirtschaftlicher Tätigkeit	141 800,00	141 800,00	
3116	Einzahlungen aus Veräußerung von geringwertigen Wirtschaftsgütern (GWG) und sonstige Einzahlungen	1 023 300,00	761 100,00	262 200,00
312	Einzahlungen aus Transfers (ohne Kapitaltransfers)	601 500,00	511 600,00	89 900,00
3121	Transferzahlungen von Trägern des öffentlichen Rechts	579 100,00	491 500,00	87 600,00
3122	Transferzahlungen von Beteiligungen			
3123	Transferzahlungen von Unternehmen (inkl. Finanzunternehmen)			
3124	Transferzahlungen von Haushalte und Organisationen ohne Erwerbscharakter	20 100,00	20 100,00	
3125	Transferzahlungen vom Ausland	2 300,00		2 300,00
3126	Investitions- und Tilgungszuschüsse zwischen Unternehmungen und Betrieben der Gebietskörperschaft und der Gebietskörperschaft			
313	Einzahlungen aus Finanzerträgen	300,00	300,00	0,00
3131	Einzahlungen aus Zinserträgen	300,00	300,00	
3133	Einzahlungen aus Gewinnentnahmen von marktbestimmten Betrieben			
3134	Sonstige Einzahlungen aus Finanzerträgen			
3135	Einzahlungen aus Dividenden/Gewinnausschüttungen			
31	Summe Einzahlungen operative Gebarung	4 081 300,00	3 478 600,00	602 700,00
321	Auszahlungen aus Personalaufwand	599 300,00	596 700,00	2 600,00
3211	Auszahlungen für Personalaufwand Bezüge, Nebengebühren, und Mehrleistungsvergütungen)	478 000,00	475 900,00	2 100,00
3212	Auszahlungen für gesetzliche und freiwillige Sozialaufwendungen	119 800,00	119 300,00	500,00
3213	Auszahlungen aus sonstigem Personalaufwand	1 500,00	1 500,00	
322	Auszahlungen aus Sachaufwand (ohne Transferaufwand)	1 648 800,00	1 316 600,00	332 200,00
3221	Auszahlungen für Gebrauchs- und Verbrauchsgüter, Handelswaren	74 300,00	72 000,00	2 300,00
3222	Auszahlungen für Verwaltungs- und Betriebsaufwand	141 100,00	140 300,00	800,00
3223	Auszahlungen für Leasing- und Mietaufwand	3 000,00	2 700,00	300,00
3224	Auszahlungen für Instandhaltung	163 600,00	77 300,00	86 300,00
3225	Sonstige Auszahlungen aus Sachaufwand	1 266 800,00	1 024 300,00	242 500,00
323	Auszahlungen aus Transfers (ohne Kapitaltransfers)	1 121 900,00	1 119 400,00	2 500,00
3231	Transferzahlungen an Träger des öffentlichen Rechts	1 049 900,00	1 048 500,00	1 400,00
3232	Transferzahlungen an Beteiligungen	3 600,00	3 600,00	
3233	Transferzahlungen an Unternehmen (inkl. Finanzunternehmen)	17 200,00	17 200,00	
3234	Transferzahlungen an Haushalte und Organisationen ohne Erwerbscharakter	51 200,00	50 100,00	1 100,00

1. Nachtragsvoranschlag 2021

NVA Finanzierungshaushalt Gesamt 1. und 2. Ebene (Anlage 1b) - interne Vergütungen enthalten

Marktgemeinde Zeillern

MVAG	Mittelverwendungs- und aufbringungsgruppen (1. und 2. Ebene)	VA 2021 inkl. NVA	VA 2021	1. NVA
3235	Transferzahlungen an das Ausland			
3236	Investitions- und Tilgungszuschüsse zwischen Unternehmungen und Betrieben der Gebietskörperschaft und der Gebietskörperschaft			
324	Auszahlungen aus Finanzaufwand	64 200,00	62 700,00	1 500,00
3241	Auszahlungen für Zinsaufwand, für Finanzierungsleasing, für Forderungskauf, für Finanzschulden und derivative Finanzinstrumente m	63 500,00	62 000,00	1 500,00
3242	Auszahlungen für Zinsen aus derivativen Finanzinstrumenten ohne Grundgeschäft			
3243	Auszahlung aus Gewinnentnahmen von marktbestimmten Betrieben			
3244	Sonstige Auszahlungen aus Finanzaufwendungen	700,00	700,00	
32	Summe Auszahlungen operative Gebarung	3 434 200,00	3 095 400,00	338 800,00
SA1	Saldo (1) Geldfluss aus der Operativen Gebarung (31 – 32)	647 100,00	383 200,00	263 900,00
331	Einzahlungen aus der Investitionstätigkeit	20 500,00	20 200,00	300,00
3311	Einzahlungen aus der Veräußerung von immateriellem Vermögen			
3312	Einzahlungen aus der Veräußerung von Grundstücken und Grundstückeinrichtungen			
3313	Einzahlungen aus der Veräußerung von Gebäuden und Bauten			
3314	Einzahlungen aus der Veräußerung von technischen Anlagen, Fahrzeuge und Maschinen	20 300,00	20 000,00	300,00
3315	Einzahlungen aus der Veräußerung von Amts-, Betriebs- und Geschäftsausstattung	200,00	200,00	
3316	Einzahlungen aus der Veräußerung von Kulturgütern			
3317	Einzahlungen aus der Veräußerung von Beteiligungen			
332	Einzahlungen aus der Rückzahlung von Darlehen sowie gewährten Vorschüssen	0,00	0,00	0,00
3321	Einzahlungen aus Darlehen an Träger des öffentlichen Rechts			
3322	Einzahlungen aus Darlehen an Beteiligungen			
3323	Einzahlungen aus Darlehen an Unternehmen und Haushalte			
3325	Einzahlungen aus Vorschüssen und Anzahlungen			
333	Einzahlungen aus Kapitaltransfers	100 500,00	86 500,00	14 000,00
3331	Kapitaltransferzahlungen von Trägern des öffentlichen Rechts	53 500,00	43 500,00	10 000,00
3332	Kapitaltransferzahlungen von Beteiligungen			
3333	Kapitaltransferzahlungen von Unternehmen			
3334	Kapitaltransferzahlungen von Haushalten und Organisationen ohne Erwerbscharakter	47 000,00	43 000,00	4 000,00
3335	Kapitaltransferzahlungen vom Ausland			
33	Summe Einzahlungen investive Gebarung	121 000,00	106 700,00	14 300,00
341	Auszahlungen aus der Investitionstätigkeit	1 942 900,00	1 194 000,00	748 900,00
3411	Auszahlungen für den Erwerb von immateriellem Vermögen	5 000,00	1 500,00	3 500,00
3412	Auszahlungen für den Erwerb von Grundstücken und Grundstückseinrichtungen	1 425 800,00	1 087 800,00	338 000,00
3413	Auszahlungen für den Erwerb von Gebäuden und Bauten	417 400,00	58 000,00	359 400,00
3414	Auszahlungen für den Erwerb von technischen Anlagen, Fahrzeuge und Maschinen	40 100,00	2 300,00	37 800,00

1. Nachtragsvoranschlag 2021

NVA Finanzierungshaushalt Gesamt 1. und 2. Ebene (Anlage 1b) - interne Vergütungen enthalten

Marktgemeinde Zeillern

MVAG	Mittelverwendungs- und aufbringungsgruppen (1. und 2. Ebene)	VA 2021 inkl. NVA	VA 2021	1. NVA
3415	Auszahlungen für den Erwerb von Amts-, Betriebs- und Geschäftsausstattung	34 300,00	24 100,00	10 200,00
3416	Auszahlungen für den Erwerb von Kulturgütern			
3417	Auszahlungen für den Erwerb von Beteiligungen	20 300,00	20 300,00	
342	Auszahlungen von gewährten Darlehen sowie gewährten Vorschüssen	0,00	0,00	0,00
3421	Auszahlung von Darlehen an Träger des öffentlichen Rechts			
3422	Auszahlung von Darlehen an Beteiligungen			
3423	Auszahlung von Darlehen an Unternehmen und Haushalte			
3425	Auszahlungen von Vorschüssen und Anzahlungen			
343	Auszahlungen aus Kapitaltransfers	8 200,00	6 700,00	1 500,00
3431	Kapitaltransferzahlungen an Träger des öffentlichen Rechts			
3432	Kapitaltransferzahlungen an Beteiligungen			
3433	Kapitaltransferzahlungen an Unternehmen (Finanzunternehmen)			
3434	Kapitaltransferzahlungen an Haushalte und Organisationen ohne Erwerbscharakter	8 200,00	6 700,00	1 500,00
3435	Kapitaltransferzahlungen an das Ausland			
34	Summe Auszahlungen investive Gebarung	1 951 100,00	1 200 700,00	750 400,00
SA2	Saldo (2) Geldfluss aus der Investiven Gebarung (33 – 34)	-1 830 100,00	-1 094 000,00	-736 100,00
SA3	Saldo (3) Nettofinanzierungssaldo (Saldo 1 + Saldo 2)	-1 183 000,00	-710 800,00	-472 200,00
351	Einzahlungen aus der Aufnahme von Finanzschulden	650 000,00	600 000,00	50 000,00
3511	Einzahlungen aus empfangenen Darlehen von öffentlichen Körperschaften und Rechtsträgern			
3512	Einzahlungen aus empfangenen Darlehen von Beteiligungen			
3513	Einzahlungen aus empfangenen Darlehen von Unternehmen und privaten Haushalten			
3514	Einzahlungen aus Finanzschulden (Finanzunternehmen)	650 000,00	600 000,00	50 000,00
353	Einzahlungen infolge eines Kapitaltausch bei derivativen Finanzinstrumenten mit Grundgeschäft	0,00	0,00	0,00
3530	Einzahlungen infolge eines Kapitaltausch bei derivativen Finanzinstrumenten mit Grundgeschäft			
355	Einzahlungen aus dem Abgang von Finanzinstrumenten	0,00	0,00	0,00
3550	Einzahlungen aus dem Abgang von Finanzinstrumenten			
35	Summe Einzahlungen aus der Finanzierungstätigkeit	650 000,00	600 000,00	50 000,00
361	Auszahlungen aus der Tilgung von Finanzschulden	362 500,00	362 500,00	0,00
3611	Auszahlungen aus empfangenen Darlehen von öffentlichen Körperschaften und Rechtsträgern	90 400,00	90 400,00	
3612	Auszahlungen aus empfangenen Darlehen von Beteiligungen			
3613	Auszahlungen aus empfangenen Darlehen von Unternehmen und privaten Haushalten			
3614	Auszahlungen aus Finanzschulden	272 100,00	272 100,00	

1. Nachtragsvoranschlag 2021

Marktgemeinde Zeillern

NVA Finanzierungshaushalt Gesamt 1. und 2. Ebene (Anlage 1b) - interne Vergütungen enthalten

MVAG	Mittelverwendungs- und aufbringungsgruppen (1. und 2. Ebene)	VA 2021 inkl. NVA	VA 2021	1. NVA
3615	Auszahlung aus der Rückzahlung von Leasingverbindlichkeiten			
363	Auszahlungen infolge eines Kapitaltausch bei derivativen Finanzinstrumenten mit Grundgeschäft	0,00	0,00	0,00
3630	Auszahlungen infolge eines Kapitaltausch bei derivativen Finanzinstrumenten mit Grundgeschäft			
365	Auszahlungen für den Erwerb von Finanzinstrumenten	0,00	0,00	0,00
3650	Auszahlungen für den Erwerb von Finanzinstrumenten			
36	Summe Auszahlungen aus der Finanzierungstätigkeit	362 500,00	362 500,00	0,00
SA4	Saldo (4) Geldfluss aus der Finanzierungstätigkeit (35 – 36)	287 500,00	237 500,00	50 000,00
SA5	Saldo (5) Geldfluss aus der voranschlagswirksamen Gebarung (Saldo 3 + Saldo 4)	-895 500,00	-473 300,00	-422 200,00

1. NVA Finanzierungshaushalt Bereichsbudget 1. und 2. Ebene
(Anlage 1b)

Vertretungskörper und allgemeine Verwaltung (Gruppe 0)

MVAG	Mittelverwendungs- und aufbringungsgruppen (1. und 2. Ebene)	VA 2021 inkl. NVA	VA 2021	1. NVA
311	Einzahlungen aus der operativen Verwaltungstätigkeit	1 400,00	3 600,00	-2 200,00
3111	Einzahlungen aus eigenen Abgaben			
3112	Einzahlungen aus Ertragsanteilen			
3113	Einzahlungen aus Gebühren			
3114	Einzahlungen aus Leistungen	1 100,00	1 100,00	
3115	Einzahlungen aus Besitz und wirtschaftlicher Tätigkeit			
3116	Einzahlungen aus Veräußerung von geringwertigen Wirtschaftsgütern (GWG) und sonstige Einzahlungen	300,00	2 500,00	-2 200,00
312	Einzahlungen aus Transfers (ohne Kapitaltransfers)	72 500,00	9 500,00	63 000,00
3121	Transferzahlungen von Trägern des öffentlichen Rechts	63 000,00		63 000,00
3122	Transferzahlungen von Beteiligungen			
3123	Transferzahlungen von Unternehmen (inkl. Finanzunternehmen)			
3124	Transferzahlungen von Haushalte und Organisationen ohne Erwerbscharakter	9 500,00	9 500,00	
3125	Transferzahlungen vom Ausland			
3126	Investitions- und Tilgungszuschüsse zwischen Unternehmungen und Betrieben der Gebietskörperschaft und der Gebietskörperschaft			
313	Einzahlungen aus Finanzerträgen	0,00	0,00	0,00
3131	Einzahlungen aus Zinserträgen			
3133	Einzahlungen aus Gewinnentnahmen von marktbestimmten Betrieben			
3134	Sonstige Einzahlungen aus Finanzerträgen			
3135	Einzahlungen aus Dividenden/Gewinnausschüttungen			
31	Summe Einzahlungen operative Gebarung	73 900,00	13 100,00	60 800,00
321	Auszahlungen aus Personalaufwand	270 300,00	270 300,00	0,00
3211	Auszahlungen für Personalaufwand Bezüge, Nebengebühren, und Mehrleistungsvergütungen)	216 300,00	216 300,00	
3212	Auszahlungen für gesetzliche und freiwillige Sozialaufwendungen	53 500,00	53 500,00	
3213	Auszahlungen aus sonstigem Personalaufwand	500,00	500,00	
322	Auszahlungen aus Sachaufwand (ohne Transferaufwand)	169 600,00	172 300,00	-2 700,00
3221	Auszahlungen für Gebrauchs- und Verbrauchsgüter, Handelswaren	8 200,00	7 500,00	700,00
3222	Auszahlungen für Verwaltungs- und Betriebsaufwand	16 800,00	16 800,00	
3223	Auszahlungen für Leasing- und Mietaufwand	2 500,00	2 500,00	
3224	Auszahlungen für Instandhaltung	5 900,00	5 900,00	
3225	Sonstige Auszahlungen aus Sachaufwand	136 200,00	139 600,00	-3 400,00
323	Auszahlungen aus Transfers (ohne Kapitaltransfers)	45 400,00	43 500,00	1 900,00
3231	Transferzahlungen an Träger des öffentlichen Rechts	15 100,00	14 200,00	900,00
3232	Transferzahlungen an Beteiligungen			
3233	Transferzahlungen an Unternehmen (inkl. Finanzunternehmen)	12 800,00	12 800,00	

1. Nachtragsvoranschlag 2021

NVA Finanzierungshaushalt Bereichsbudget 1. und 2. Ebene (Anlage 1b)

Marktgemeinde Zeillern

Vertretungskörper und allgemeine Verwaltung (Gruppe 0)

MVAG	Mittelverwendungs- und aufbringungsgruppen (1. und 2. Ebene)	VA 2021 inkl. NVA	VA 2021	1. NVA
3234	Transferzahlungen an Haushalte und Organisationen ohne Erwerbscharakter	17 500,00	16 500,00	1 000,00
3235	Transferzahlungen an das Ausland			
3236	Investitions- und Tilgungszuschüsse zwischen Unternehmungen und Betrieben der Gebietskörperschaft und der Gebietskörperschaft			
324	Auszahlungen aus Finanzaufwand	0,00	0,00	0,00
3241	Auszahlungen für Zinsaufwand, für Finanzierungsleasing, für Forderungskauf, für Finanzschulden und derivative Finanzinstrumente m			
3242	Auszahlungen für Zinsen aus derivativen Finanzinstrumenten ohne Grundgeschäft			
3243	Auszahlung aus Gewinnentnahmen von marktbestimmten Betrieben			
3244	Sonstige Auszahlungen aus Finanzaufwendungen			
32	Summe Auszahlungen operative Gebarung	485 300,00	486 100,00	-800,00
SA1	Saldo (1) Geldfluss aus der Operativen Gebarung (31 – 32)	-411 400,00	-473 000,00	61 600,00
331	Einzahlungen aus der Investitionstätigkeit	0,00	0,00	0,00
3311	Einzahlungen aus der Veräußerung von immateriellem Vermögen			
3312	Einzahlungen aus der Veräußerung von Grundstücken und Grundstückeinrichtungen			
3313	Einzahlungen aus der Veräußerung von Gebäuden und Bauten			
3314	Einzahlungen aus der Veräußerung von technischen Anlagen, Fahrzeuge und Maschinen			
3315	Einzahlungen aus der Veräußerung von Amts-, Betriebs- und Geschäftsausstattung			
3316	Einzahlungen aus der Veräußerung von Kulturgütern			
3317	Einzahlungen aus der Veräußerung von Beteiligungen			
332	Einzahlungen aus der Rückzahlung von Darlehen sowie gewährten Vorschüssen	0,00	0,00	0,00
3321	Einzahlungen aus Darlehen an Träger des öffentlichen Rechts			
3322	Einzahlungen aus Darlehen an Beteiligungen			
3323	Einzahlungen aus Darlehen an Unternehmen und Haushalte			
3325	Einzahlungen aus Vorschüssen und Anzahlungen			
333	Einzahlungen aus Kapitaltransfers	0,00	0,00	0,00
3331	Kapitaltransferzahlungen von Trägern des öffentlichen Rechts			
3332	Kapitaltransferzahlungen von Beteiligungen			
3333	Kapitaltransferzahlungen von Unternehmen			
3334	Kapitaltransferzahlungen von Haushalten und Organisationen ohne Erwerbscharakter			
3335	Kapitaltransferzahlungen vom Ausland			
33	Summe Einzahlungen investive Gebarung	0,00	0,00	0,00
341	Auszahlungen aus der Investitionstätigkeit	64 500,00	1 000,00	63 500,00
3411	Auszahlungen für den Erwerb von immateriellem Vermögen	3 500,00		3 500,00
3412	Auszahlungen für den Erwerb von Grundstücken und Grundstückseinrichtungen			

1. Nachtragsvoranschlag 2021

NVA Finanzierungshaushalt Bereichsbudget 1. und 2. Ebene (Anlage 1b)

Marktgemeinde Zeillern

Vertretungskörper und allgemeine Verwaltung (Gruppe 0)

MVAG	Mittelverwendungs- und aufbringungsgruppen (1. und 2. Ebene)	VA 2021 inkl. NVA	VA 2021	1. NVA
3413	Auszahlungen für den Erwerb von Gebäuden und Bauten	52 000,00		52 000,00
3414	Auszahlungen für den Erwerb von technischen Anlagen, Fahrzeuge und Maschinen			
3415	Auszahlungen für den Erwerb von Amts-, Betriebs- und Geschäftsausstattung	9 000,00	1 000,00	8 000,00
3416	Auszahlungen für den Erwerb von Kulturgütern			
3417	Auszahlungen für den Erwerb von Beteiligungen			
342	Auszahlungen von gewährten Darlehen sowie gewährten Vorschüssen	0,00	0,00	0,00
3421	Auszahlung von Darlehen an Träger des öffentlichen Rechts			
3422	Auszahlung von Darlehen an Beteiligungen			
3423	Auszahlung von Darlehen an Unternehmen und Haushalte			
3425	Auszahlungen von Vorschüssen und Anzahlungen			
343	Auszahlungen aus Kapitaltransfers	0,00	0,00	0,00
3431	Kapitaltransferzahlungen an Träger des öffentlichen Rechts			
3432	Kapitaltransferzahlungen an Beteiligungen			
3433	Kapitaltransferzahlungen an Unternehmen (Finanzunternehmen)			
3434	Kapitaltransferzahlungen an Haushalte und Organisationen ohne Erwerbscharakter			
3435	Kapitaltransferzahlungen an das Ausland			
34	Summe Auszahlungen investive Gebarung	64 500,00	1 000,00	63 500,00
SA2	Saldo (2) Geldfluss aus der Investiven Gebarung (33 – 34)	-64 500,00	-1 000,00	-63 500,00
SA3	Saldo (3) Nettofinanzierungssaldo (Saldo 1 + Saldo 2)	-475 900,00	-474 000,00	-1 900,00
351	Einzahlungen aus der Aufnahme von Finanzschulden	0,00	0,00	0,00
3511	Einzahlungen aus empfangenen Darlehen von öffentlichen Körperschaften und Rechtsträgern			
3512	Einzahlungen aus empfangenen Darlehen von Beteiligungen			
3513	Einzahlungen aus empfangenen Darlehen von Unternehmen und privaten Haushalten			
3514	Einzahlungen aus Finanzschulden (Finanzunternehmen)			
353	Einzahlungen infolge eines Kapitaltausch bei derivativen Finanzinstrumenten mit Grundgeschäft	0,00	0,00	0,00
3530	Einzahlungen infolge eines Kapitaltausch bei derivativen Finanzinstrumenten mit Grundgeschäft			
355	Einzahlungen aus dem Abgang von Finanzinstrumenten	0,00	0,00	0,00
3550	Einzahlungen aus dem Abgang von Finanzinstrumenten			
35	Summe Einzahlungen aus der Finanzierungstätigkeit	0,00	0,00	0,00
361	Auszahlungen aus der Tilgung von Finanzschulden	0,00	0,00	0,00
3611	Auszahlungen aus empfangenen Darlehen von öffentlichen Körperschaften und Rechtsträgern			

Vertretungskörper und allgemeine Verwaltung (Gruppe 0)

MVAG	Mittelverwendungs- und aufbringungsgruppen (1. und 2. Ebene)	VA 2021 inkl. NVA	VA 2021	1. NVA
3612	Auszahlungen aus empfangenen Darlehen von Beteiligungen			
3613	Auszahlungen aus empfangenen Darlehen von Unternehmen und privaten Haushalten			
3614	Auszahlungen aus Finanzschulden			
3615	Auszahlung aus der Rückzahlung von Leasingverbindlichkeiten			
363	Auszahlungen infolge eines Kapitaltausch bei derivativen Finanzinstrumenten mit Grundgeschäft	0,00	0,00	0,00
3630	Auszahlungen infolge eines Kapitaltausch bei derivativen Finanzinstrumenten mit Grundgeschäft			
365	Auszahlungen für den Erwerb von Finanzinstrumenten	0,00	0,00	0,00
3650	Auszahlungen für den Erwerb von Finanzinstrumenten			
36	Summe Auszahlungen aus der Finanzierungstätigkeit	0,00	0,00	0,00
SA4	Saldo (4) Geldfluss aus der Finanzierungstätigkeit (35 – 36)	0,00	0,00	0,00
SA5	Saldo (5) Geldfluss aus der voranschlagswirksamen Gebarung (Saldo 3 + Saldo 4)	-475 900,00	-474 000,00	-1 900,00

Öffentliche Ordnung und Sicherheit (Gruppe 1)

MVAG	Mittelverwendungs- und aufbringungsgruppen (1. und 2. Ebene)	VA 2021 inkl. NVA	VA 2021	1. NVA
311	Einzahlungen aus der operativen Verwaltungstätigkeit	2 100,00	2 100,00	0,00
3111	Einzahlungen aus eigenen Abgaben			
3112	Einzahlungen aus Ertragsanteilen			
3113	Einzahlungen aus Gebühren			
3114	Einzahlungen aus Leistungen	2 000,00	2 000,00	
3115	Einzahlungen aus Besitz und wirtschaftlicher Tätigkeit			
3116	Einzahlungen aus Veräußerung von geringwertigen Wirtschaftsgütern (GWG) und sonstige Einzahlungen	100,00	100,00	
312	Einzahlungen aus Transfers (ohne Kapitaltransfers)	5 000,00	5 000,00	0,00
3121	Transferzahlungen von Trägern des öffentlichen Rechts	5 000,00	5 000,00	
3122	Transferzahlungen von Beteiligungen			
3123	Transferzahlungen von Unternehmen (inkl. Finanzunternehmen)			
3124	Transferzahlungen von Haushalte und Organisationen ohne Erwerbscharakter			
3125	Transferzahlungen vom Ausland			
3126	Investitions- und Tilgungszuschüsse zwischen Unternehmungen und Betrieben der Gebietskörperschaft und der Gebietskörperschaft			
313	Einzahlungen aus Finanzerträgen	0,00	0,00	0,00
3131	Einzahlungen aus Zinserträgen			
3133	Einzahlungen aus Gewinnentnahmen von marktbestimmten Betrieben			
3134	Sonstige Einzahlungen aus Finanzerträgen			
3135	Einzahlungen aus Dividenden/Gewinnausschüttungen			
31	Summe Einzahlungen operative Gebarung	7 100,00	7 100,00	0,00
321	Auszahlungen aus Personalaufwand	0,00	0,00	0,00
3211	Auszahlungen für Personalaufwand Bezüge, Nebengebühren, und Mehrleistungsvergütungen)			
3212	Auszahlungen für gesetzliche und freiwillige Sozialaufwendungen			
3213	Auszahlungen aus sonstigem Personalaufwand			
322	Auszahlungen aus Sachaufwand (ohne Transferaufwand)	21 100,00	18 500,00	2 600,00
3221	Auszahlungen für Gebrauchs- und Verbrauchsgüter, Handelswaren	3 600,00	3 600,00	
3222	Auszahlungen für Verwaltungs- und Betriebsaufwand	10 400,00	10 400,00	
3223	Auszahlungen für Leasing- und Mietaufwand			
3224	Auszahlungen für Instandhaltung	1 600,00	500,00	1 100,00
3225	Sonstige Auszahlungen aus Sachaufwand	5 500,00	4 000,00	1 500,00
323	Auszahlungen aus Transfers (ohne Kapitaltransfers)	5 000,00	5 000,00	0,00
3231	Transferzahlungen an Träger des öffentlichen Rechts	5 000,00	5 000,00	
3232	Transferzahlungen an Beteiligungen			
3233	Transferzahlungen an Unternehmen (inkl. Finanzunternehmen)			

Öffentliche Ordnung und Sicherheit (Gruppe 1)

MVAG	Mittelverwendungs- und aufbringungsgruppen (1. und 2. Ebene)	VA 2021 inkl. NVA	VA 2021	1. NVA
3234	Transferzahlungen an Haushalte und Organisationen ohne Erwerbscharakter			
3235	Transferzahlungen an das Ausland			
3236	Investitions- und Tilgungszuschüsse zwischen Unternehmungen und Betrieben der Gebietskörperschaft und der Gebietskörperschaft			
324	Auszahlungen aus Finanzaufwand	5 400,00	5 400,00	0,00
3241	Auszahlungen für Zinsaufwand, für Finanzierungsleasing, für Forderungskauf, für Finanzschulden und derivative Finanzinstrumente m	5 400,00	5 400,00	
3242	Auszahlungen für Zinsen aus derivativen Finanzinstrumenten ohne Grundgeschäft			
3243	Auszahlung aus Gewinnentnahmen von marktbestimmten Betrieben			
3244	Sonstige Auszahlungen aus Finanzaufwendungen			
32	Summe Auszahlungen operative Gebarung	31 500,00	28 900,00	2 600,00
SA1	Saldo (1) Geldfluss aus der Operativen Gebarung (31 – 32)	-24 400,00	-21 800,00	-2 600,00
331	Einzahlungen aus der Investitionstätigkeit	0,00	0,00	0,00
3311	Einzahlungen aus der Veräußerung von immateriellem Vermögen			
3312	Einzahlungen aus der Veräußerung von Grundstücken und Grundstückeinrichtungen			
3313	Einzahlungen aus der Veräußerung von Gebäuden und Bauten			
3314	Einzahlungen aus der Veräußerung von technischen Anlagen, Fahrzeuge und Maschinen			
3315	Einzahlungen aus der Veräußerung von Amts-, Betriebs- und Geschäftsausstattung			
3316	Einzahlungen aus der Veräußerung von Kulturgütern			
3317	Einzahlungen aus der Veräußerung von Beteiligungen			
332	Einzahlungen aus der Rückzahlung von Darlehen sowie gewährten Vorschüssen	0,00	0,00	0,00
3321	Einzahlungen aus Darlehen an Träger des öffentlichen Rechts			
3322	Einzahlungen aus Darlehen an Beteiligungen			
3323	Einzahlungen aus Darlehen an Unternehmen und Haushalte			
3325	Einzahlungen aus Vorschüssen und Anzahlungen			
333	Einzahlungen aus Kapitaltransfers	0,00	0,00	0,00
3331	Kapitaltransferzahlungen von Trägern des öffentlichen Rechts			
3332	Kapitaltransferzahlungen von Beteiligungen			
3333	Kapitaltransferzahlungen von Unternehmen			
3334	Kapitaltransferzahlungen von Haushalten und Organisationen ohne Erwerbscharakter			
3335	Kapitaltransferzahlungen vom Ausland			
33	Summe Einzahlungen investive Gebarung	0,00	0,00	0,00
341	Auszahlungen aus der Investitionstätigkeit	0,00	0,00	0,00
3411	Auszahlungen für den Erwerb von immateriellem Vermögen			
3412	Auszahlungen für den Erwerb von Grundstücken und Grundstückseinrichtungen			

Öffentliche Ordnung und Sicherheit (Gruppe 1)

MVAG	Mittelverwendungs- und aufbringungsgruppen (1. und 2. Ebene)	VA 2021 inkl. NVA	VA 2021	1. NVA
3413	Auszahlungen für den Erwerb von Gebäuden und Bauten			
3414	Auszahlungen für den Erwerb von technischen Anlagen, Fahrzeuge und Maschinen			
3415	Auszahlungen für den Erwerb von Amts-, Betriebs- und Geschäftsausstattung			
3416	Auszahlungen für den Erwerb von Kulturgütern			
3417	Auszahlungen für den Erwerb von Beteiligungen			
342	Auszahlungen von gewährten Darlehen sowie gewährten Vorschüssen	0,00	0,00	0,00
3421	Auszahlung von Darlehen an Träger des öffentlichen Rechts			
3422	Auszahlung von Darlehen an Beteiligungen			
3423	Auszahlung von Darlehen an Unternehmen und Haushalte			
3425	Auszahlungen von Vorschüssen und Anzahlungen			
343	Auszahlungen aus Kapitaltransfers	0,00	0,00	0,00
3431	Kapitaltransferzahlungen an Träger des öffentlichen Rechts			
3432	Kapitaltransferzahlungen an Beteiligungen			
3433	Kapitaltransferzahlungen an Unternehmen (Finanzunternehmen)			
3434	Kapitaltransferzahlungen an Haushalte und Organisationen ohne Erwerbscharakter			
3435	Kapitaltransferzahlungen an das Ausland			
34	Summe Auszahlungen investive Gebarung	0,00	0,00	0,00
SA2	Saldo (2) Geldfluss aus der Investiven Gebarung (33 – 34)	0,00	0,00	0,00
SA3	Saldo (3) Nettofinanzierungssaldo (Saldo 1 + Saldo 2)	-24 400,00	-21 800,00	-2 600,00
351	Einzahlungen aus der Aufnahme von Finanzschulden	0,00	0,00	0,00
3511	Einzahlungen aus empfangenen Darlehen von öffentlichen Körperschaften und Rechtsträgern			
3512	Einzahlungen aus empfangenen Darlehen von Beteiligungen			
3513	Einzahlungen aus empfangenen Darlehen von Unternehmen und privaten Haushalten			
3514	Einzahlungen aus Finanzschulden (Finanzunternehmen)			
353	Einzahlungen infolge eines Kapitaltausch bei derivativen Finanzinstrumenten mit Grundgeschäft	0,00	0,00	0,00
3530	Einzahlungen infolge eines Kapitaltausch bei derivativen Finanzinstrumenten mit Grundgeschäft			
355	Einzahlungen aus dem Abgang von Finanzinstrumenten	0,00	0,00	0,00
3550	Einzahlungen aus dem Abgang von Finanzinstrumenten			
35	Summe Einzahlungen aus der Finanzierungstätigkeit	0,00	0,00	0,00
361	Auszahlungen aus der Tilgung von Finanzschulden	23 400,00	23 400,00	0,00
3611	Auszahlungen aus empfangenen Darlehen von öffentlichen Körperschaften und Rechtsträgern			

Öffentliche Ordnung und Sicherheit (Gruppe 1)

MVAG	Mittelverwendungs- und aufbringungsgruppen (1. und 2. Ebene)	VA 2021 inkl. NVA	VA 2021	1. NVA
3612	Auszahlungen aus empfangenen Darlehen von Beteiligungen			
3613	Auszahlungen aus empfangenen Darlehen von Unternehmen und privaten Haushalten			
3614	Auszahlungen aus Finanzschulden	23 400,00	23 400,00	
3615	Auszahlung aus der Rückzahlung von Leasingverbindlichkeiten			
363	Auszahlungen infolge eines Kapitaltausch bei derivativen Finanzinstrumenten mit Grundgeschäft	0,00	0,00	0,00
3630	Auszahlungen infolge eines Kapitaltausch bei derivativen Finanzinstrumenten mit Grundgeschäft			
365	Auszahlungen für den Erwerb von Finanzinstrumenten	0,00	0,00	0,00
3650	Auszahlungen für den Erwerb von Finanzinstrumenten			
36	Summe Auszahlungen aus der Finanzierungstätigkeit	23 400,00	23 400,00	0,00
SA4	Saldo (4) Geldfluss aus der Finanzierungstätigkeit (35 – 36)	-23 400,00	-23 400,00	0,00
SA5	Saldo (5) Geldfluss aus der voranschlagswirksamen Gebarung (Saldo 3 + Saldo 4)	-47 800,00	-45 200,00	-2 600,00

Unterricht, Erziehung, Sport und Wissenschaft (Gruppe 2)

MVAG	Mittelverwendungs- und aufbringungsgruppen (1. und 2. Ebene)	VA 2021 inkl. NVA	VA 2021	1. NVA
311	Einzahlungen aus der operativen Verwaltungstätigkeit	76 600,00	75 600,00	1 000,00
3111	Einzahlungen aus eigenen Abgaben			
3112	Einzahlungen aus Ertragsanteilen			
3113	Einzahlungen aus Gebühren			
3114	Einzahlungen aus Leistungen	14 600,00	13 600,00	1 000,00
3115	Einzahlungen aus Besitz und wirtschaftlicher Tätigkeit	7 500,00	7 500,00	
3116	Einzahlungen aus Veräußerung von geringwertigen Wirtschaftsgütern (GWG) und sonstige Einzahlungen	54 500,00	54 500,00	
312	Einzahlungen aus Transfers (ohne Kapitaltransfers)	76 800,00	51 600,00	25 200,00
3121	Transferzahlungen von Trägern des öffentlichen Rechts	67 500,00	42 300,00	25 200,00
3122	Transferzahlungen von Beteiligungen			
3123	Transferzahlungen von Unternehmen (inkl. Finanzunternehmen)			
3124	Transferzahlungen von Haushalte und Organisationen ohne Erwerbscharakter	9 300,00	9 300,00	
3125	Transferzahlungen vom Ausland			
3126	Investitions- und Tilgungszuschüsse zwischen Unternehmungen und Betrieben der Gebietskörperschaft und der Gebietskörperschaft			
313	Einzahlungen aus Finanzerträgen	0,00	0,00	0,00
3131	Einzahlungen aus Zinserträgen			
3133	Einzahlungen aus Gewinnentnahmen von marktbestimmten Betrieben			
3134	Sonstige Einzahlungen aus Finanzerträgen			
3135	Einzahlungen aus Dividenden/Gewinnausschüttungen			
31	Summe Einzahlungen operative Gebarung	153 400,00	127 200,00	26 200,00
321	Auszahlungen aus Personalaufwand	202 600,00	200 000,00	2 600,00
3211	Auszahlungen für Personalaufwand Bezüge, Nebengebühren, und Mehrleistungsvergütungen)	160 700,00	158 600,00	2 100,00
3212	Auszahlungen für gesetzliche und freiwillige Sozialaufwendungen	41 100,00	40 600,00	500,00
3213	Auszahlungen aus sonstigem Personalaufwand	800,00	800,00	
322	Auszahlungen aus Sachaufwand (ohne Transferaufwand)	172 700,00	165 500,00	7 200,00
3221	Auszahlungen für Gebrauchs- und Verbrauchsgüter, Handelswaren	42 400,00	42 400,00	
3222	Auszahlungen für Verwaltungs- und Betriebsaufwand	50 600,00	50 400,00	200,00
3223	Auszahlungen für Leasing- und Mietaufwand			
3224	Auszahlungen für Instandhaltung	24 900,00	17 900,00	7 000,00
3225	Sonstige Auszahlungen aus Sachaufwand	54 800,00	54 800,00	
323	Auszahlungen aus Transfers (ohne Kapitaltransfers)	163 300,00	163 300,00	0,00
3231	Transferzahlungen an Träger des öffentlichen Rechts	152 600,00	152 600,00	
3232	Transferzahlungen an Beteiligungen			
3233	Transferzahlungen an Unternehmen (inkl. Finanzunternehmen)	1 200,00	1 200,00	

1. Nachtragsvoranschlag 2021

NVA Finanzierungshaushalt Bereichsbudget 1. und 2. Ebene (Anlage 1b)

Marktgemeinde Zeillern

Unterricht, Erziehung, Sport und Wissenschaft (Gruppe 2)

MVAG	Mittelverwendungs- und aufbringungsgruppen (1. und 2. Ebene)	VA 2021 inkl. NVA	VA 2021	1. NVA
3234	Transferzahlungen an Haushalte und Organisationen ohne Erwerbscharakter	9 500,00	9 500,00	
3235	Transferzahlungen an das Ausland			
3236	Investitions- und Tilgungszuschüsse zwischen Unternehmungen und Betrieben der Gebietskörperschaft und der Gebietskörperschaft			
324	Auszahlungen aus Finanzaufwand	16 900,00	15 400,00	1 500,00
3241	Auszahlungen für Zinsaufwand, für Finanzierungsleasing, für Forderungskauf, für Finanzschulden und derivative Finanzinstrumente m	16 900,00	15 400,00	1 500,00
3242	Auszahlungen für Zinsen aus derivativen Finanzinstrumenten ohne Grundgeschäft			
3243	Auszahlung aus Gewinnentnahmen von marktbestimmten Betrieben			
3244	Sonstige Auszahlungen aus Finanzaufwendungen			
32	Summe Auszahlungen operative Gebarung	555 500,00	544 200,00	11 300,00
SA1	Saldo (1) Geldfluss aus der Operativen Gebarung (31 – 32)	-402 100,00	-417 000,00	14 900,00
331	Einzahlungen aus der Investitionstätigkeit	0,00	0,00	0,00
3311	Einzahlungen aus der Veräußerung von immateriellem Vermögen			
3312	Einzahlungen aus der Veräußerung von Grundstücken und Grundstückeinrichtungen			
3313	Einzahlungen aus der Veräußerung von Gebäuden und Bauten			
3314	Einzahlungen aus der Veräußerung von technischen Anlagen, Fahrzeuge und Maschinen			
3315	Einzahlungen aus der Veräußerung von Amts-, Betriebs- und Geschäftsausstattung			
3316	Einzahlungen aus der Veräußerung von Kulturgütern			
3317	Einzahlungen aus der Veräußerung von Beteiligungen			
332	Einzahlungen aus der Rückzahlung von Darlehen sowie gewährten Vorschüssen	0,00	0,00	0,00
3321	Einzahlungen aus Darlehen an Träger des öffentlichen Rechts			
3322	Einzahlungen aus Darlehen an Beteiligungen			
3323	Einzahlungen aus Darlehen an Unternehmen und Haushalte			
3325	Einzahlungen aus Vorschüssen und Anzahlungen			
333	Einzahlungen aus Kapitaltransfers	6 500,00	6 500,00	0,00
3331	Kapitaltransferzahlungen von Trägern des öffentlichen Rechts	5 500,00	5 500,00	
3332	Kapitaltransferzahlungen von Beteiligungen			
3333	Kapitaltransferzahlungen von Unternehmen			
3334	Kapitaltransferzahlungen von Haushalten und Organisationen ohne Erwerbscharakter	1 000,00	1 000,00	
3335	Kapitaltransferzahlungen vom Ausland			
33	Summe Einzahlungen investive Gebarung	6 500,00	6 500,00	0,00
341	Auszahlungen aus der Investitionstätigkeit	56 000,00	41 000,00	15 000,00
3411	Auszahlungen für den Erwerb von immateriellem Vermögen			
3412	Auszahlungen für den Erwerb von Grundstücken und Grundstückseinrichtungen	20 000,00	20 000,00	

1. Nachtragsvoranschlag 2021

NVA Finanzierungshaushalt Bereichsbudget 1. und 2. Ebene (Anlage 1b)

Marktgemeinde Zeillern

Unterricht, Erziehung, Sport und Wissenschaft (Gruppe 2)

MVAG	Mittelverwendungs- und aufbringungsgruppen (1. und 2. Ebene)	VA 2021 inkl. NVA	VA 2021	1. NVA
3413	Auszahlungen für den Erwerb von Gebäuden und Bauten	25 000,00	16 000,00	9 000,00
3414	Auszahlungen für den Erwerb von technischen Anlagen, Fahrzeuge und Maschinen	3 800,00		3 800,00
3415	Auszahlungen für den Erwerb von Amts-, Betriebs- und Geschäftsausstattung	7 200,00	5 000,00	2 200,00
3416	Auszahlungen für den Erwerb von Kulturgütern			
3417	Auszahlungen für den Erwerb von Beteiligungen			
342	Auszahlungen von gewährten Darlehen sowie gewährten Vorschüssen	0,00	0,00	0,00
3421	Auszahlung von Darlehen an Träger des öffentlichen Rechts			
3422	Auszahlung von Darlehen an Beteiligungen			
3423	Auszahlung von Darlehen an Unternehmen und Haushalte			
3425	Auszahlungen von Vorschüssen und Anzahlungen			
343	Auszahlungen aus Kapitaltransfers	0,00	0,00	0,00
3431	Kapitaltransferzahlungen an Träger des öffentlichen Rechts			
3432	Kapitaltransferzahlungen an Beteiligungen			
3433	Kapitaltransferzahlungen an Unternehmen (Finanzunternehmen)			
3434	Kapitaltransferzahlungen an Haushalte und Organisationen ohne Erwerbscharakter			
3435	Kapitaltransferzahlungen an das Ausland			
34	Summe Auszahlungen investive Gebarung	56 000,00	41 000,00	15 000,00
SA2	Saldo (2) Geldfluss aus der Investiven Gebarung (33 – 34)	-49 500,00	-34 500,00	-15 000,00
SA3	Saldo (3) Nettofinanzierungssaldo (Saldo 1 + Saldo 2)	-451 600,00	-451 500,00	-100,00
351	Einzahlungen aus der Aufnahme von Finanzschulden	0,00	0,00	0,00
3511	Einzahlungen aus empfangenen Darlehen von öffentlichen Körperschaften und Rechtsträgern			
3512	Einzahlungen aus empfangenen Darlehen von Beteiligungen			
3513	Einzahlungen aus empfangenen Darlehen von Unternehmen und privaten Haushalten			
3514	Einzahlungen aus Finanzschulden (Finanzunternehmen)			
353	Einzahlungen infolge eines Kapitaltausch bei derivativen Finanzinstrumenten mit Grundgeschäft	0,00	0,00	0,00
3530	Einzahlungen infolge eines Kapitaltausch bei derivativen Finanzinstrumenten mit Grundgeschäft			
355	Einzahlungen aus dem Abgang von Finanzinstrumenten	0,00	0,00	0,00
3550	Einzahlungen aus dem Abgang von Finanzinstrumenten			
35	Summe Einzahlungen aus der Finanzierungstätigkeit	0,00	0,00	0,00
361	Auszahlungen aus der Tilgung von Finanzschulden	65 700,00	65 700,00	0,00
3611	Auszahlungen aus empfangenen Darlehen von öffentlichen Körperschaften und Rechtsträgern			

Unterricht, Erziehung, Sport und Wissenschaft (Gruppe 2)

MVAG	Mittelverwendungs- und aufbringungsgruppen (1. und 2. Ebene)	VA 2021 inkl. NVA	VA 2021	1. NVA
3612	Auszahlungen aus empfangenen Darlehen von Beteiligungen			
3613	Auszahlungen aus empfangenen Darlehen von Unternehmen und privaten Haushalten			
3614	Auszahlungen aus Finanzschulden	65 700,00	65 700,00	
3615	Auszahlung aus der Rückzahlung von Leasingverbindlichkeiten			
363	Auszahlungen infolge eines Kapitaltausch bei derivativen Finanzinstrumenten mit Grundgeschäft	0,00	0,00	0,00
3630	Auszahlungen infolge eines Kapitaltausch bei derivativen Finanzinstrumenten mit Grundgeschäft			
365	Auszahlungen für den Erwerb von Finanzinstrumenten	0,00	0,00	0,00
3650	Auszahlungen für den Erwerb von Finanzinstrumenten			
36	Summe Auszahlungen aus der Finanzierungstätigkeit	65 700,00	65 700,00	0,00
SA4	Saldo (4) Geldfluss aus der Finanzierungstätigkeit (35 – 36)	-65 700,00	-65 700,00	0,00
SA5	Saldo (5) Geldfluss aus der voranschlagswirksamen Gebarung (Saldo 3 + Saldo 4)	-517 300,00	-517 200,00	-100,00

Kunst, Kultur und Kultus (Gruppe 3)

MVAG	Mittelverwendungs- und aufbringungsgruppen (1. und 2. Ebene)	VA 2021 inkl. NVA	VA 2021	1. NVA
311	Einzahlungen aus der operativen Verwaltungstätigkeit	1 900,00	1 900,00	0,00
3111	Einzahlungen aus eigenen Abgaben			
3112	Einzahlungen aus Ertragsanteilen			
3113	Einzahlungen aus Gebühren			
3114	Einzahlungen aus Leistungen	1 800,00	1 800,00	
3115	Einzahlungen aus Besitz und wirtschaftlicher Tätigkeit			
3116	Einzahlungen aus Veräußerung von geringwertigen Wirtschaftsgütern (GWG) und sonstige Einzahlungen	100,00	100,00	
312	Einzahlungen aus Transfers (ohne Kapitaltransfers)	1 400,00	1 400,00	0,00
3121	Transferzahlungen von Trägern des öffentlichen Rechts	900,00	900,00	
3122	Transferzahlungen von Beteiligungen			
3123	Transferzahlungen von Unternehmen (inkl. Finanzunternehmen)			
3124	Transferzahlungen von Haushalte und Organisationen ohne Erwerbscharakter	500,00	500,00	
3125	Transferzahlungen vom Ausland			
3126	Investitions- und Tilgungszuschüsse zwischen Unternehmungen und Betrieben der Gebietskörperschaft und der Gebietskörperschaft			
313	Einzahlungen aus Finanzerträgen	0,00	0,00	0,00
3131	Einzahlungen aus Zinserträgen			
3133	Einzahlungen aus Gewinnentnahmen von marktbestimmten Betrieben			
3134	Sonstige Einzahlungen aus Finanzerträgen			
3135	Einzahlungen aus Dividenden/Gewinnausschüttungen			
31	Summe Einzahlungen operative Gebarung	3 300,00	3 300,00	0,00
321	Auszahlungen aus Personalaufwand	0,00	0,00	0,00
3211	Auszahlungen für Personalaufwand Bezüge, Nebengebühren, und Mehrleistungsvergütungen)			
3212	Auszahlungen für gesetzliche und freiwillige Sozialaufwendungen			
3213	Auszahlungen aus sonstigem Personalaufwand			
322	Auszahlungen aus Sachaufwand (ohne Transferaufwand)	19 500,00	17 400,00	2 100,00
3221	Auszahlungen für Gebrauchs- und Verbrauchsgüter, Handelswaren	4 300,00	3 500,00	800,00
3222	Auszahlungen für Verwaltungs- und Betriebsaufwand	2 000,00	2 000,00	
3223	Auszahlungen für Leasing- und Mietaufwand	300,00		300,00
3224	Auszahlungen für Instandhaltung	600,00	600,00	
3225	Sonstige Auszahlungen aus Sachaufwand	12 300,00	11 300,00	1 000,00
323	Auszahlungen aus Transfers (ohne Kapitaltransfers)	119 900,00	119 900,00	0,00
3231	Transferzahlungen an Träger des öffentlichen Rechts	117 900,00	117 900,00	
3232	Transferzahlungen an Beteiligungen			
3233	Transferzahlungen an Unternehmen (inkl. Finanzunternehmen)			

1. Nachtragsvoranschlag 2021

NVA Finanzierungshaushalt Bereichsbudget 1. und 2. Ebene (Anlage 1b)

Marktgemeinde Zeillern

Kunst, Kultur und Kultus (Gruppe 3)

MVAG	Mittelverwendungs- und aufbringungsgruppen (1. und 2. Ebene)	VA 2021 inkl. NVA	VA 2021	1. NVA
3234	Transferzahlungen an Haushalte und Organisationen ohne Erwerbscharakter	2 000,00	2 000,00	
3235	Transferzahlungen an das Ausland			
3236	Investitions- und Tilgungszuschüsse zwischen Unternehmungen und Betrieben der Gebietskörperschaft und der Gebietskörperschaft			
324	Auszahlungen aus Finanzaufwand	0,00	0,00	0,00
3241	Auszahlungen für Zinsaufwand, für Finanzierungsleasing, für Forderungskauf, für Finanzschulden und derivative Finanzinstrumente m			
3242	Auszahlungen für Zinsen aus derivativen Finanzinstrumenten ohne Grundgeschäft			
3243	Auszahlung aus Gewinnentnahmen von marktbestimmten Betrieben			
3244	Sonstige Auszahlungen aus Finanzaufwendungen			
32	Summe Auszahlungen operative Gebarung	139 400,00	137 300,00	2 100,00
SA1	Saldo (1) Geldfluss aus der Operativen Gebarung (31 – 32)	-136 100,00	-134 000,00	-2 100,00
331	Einzahlungen aus der Investitionstätigkeit	0,00	0,00	0,00
3311	Einzahlungen aus der Veräußerung von immateriellem Vermögen			
3312	Einzahlungen aus der Veräußerung von Grundstücken und Grundstückeinrichtungen			
3313	Einzahlungen aus der Veräußerung von Gebäuden und Bauten			
3314	Einzahlungen aus der Veräußerung von technischen Anlagen, Fahrzeuge und Maschinen			
3315	Einzahlungen aus der Veräußerung von Amts-, Betriebs- und Geschäftsausstattung			
3316	Einzahlungen aus der Veräußerung von Kulturgütern			
3317	Einzahlungen aus der Veräußerung von Beteiligungen			
332	Einzahlungen aus der Rückzahlung von Darlehen sowie gewährten Vorschüssen	0,00	0,00	0,00
3321	Einzahlungen aus Darlehen an Träger des öffentlichen Rechts			
3322	Einzahlungen aus Darlehen an Beteiligungen			
3323	Einzahlungen aus Darlehen an Unternehmen und Haushalte			
3325	Einzahlungen aus Vorschüssen und Anzahlungen			
333	Einzahlungen aus Kapitaltransfers	0,00	0,00	0,00
3331	Kapitaltransferzahlungen von Trägern des öffentlichen Rechts			
3332	Kapitaltransferzahlungen von Beteiligungen			
3333	Kapitaltransferzahlungen von Unternehmen			
3334	Kapitaltransferzahlungen von Haushalten und Organisationen ohne Erwerbscharakter			
3335	Kapitaltransferzahlungen vom Ausland			
33	Summe Einzahlungen investive Gebarung	0,00	0,00	0,00
341	Auszahlungen aus der Investitionstätigkeit	0,00	0,00	0,00
3411	Auszahlungen für den Erwerb von immateriellem Vermögen			
3412	Auszahlungen für den Erwerb von Grundstücken und Grundstückseinrichtungen			

1. Nachtragsvoranschlag 2021

Marktgemeinde Zeillern

NVA Finanzierungshaushalt Bereichsbudget 1. und 2. Ebene (Anlage 1b)

Kunst, Kultur und Kultus (Gruppe 3)

MVAG	Mittelverwendungs- und aufbringungsgruppen (1. und 2. Ebene)	VA 2021 inkl. NVA	VA 2021	1. NVA
3413	Auszahlungen für den Erwerb von Gebäuden und Bauten			
3414	Auszahlungen für den Erwerb von technischen Anlagen, Fahrzeuge und Maschinen			
3415	Auszahlungen für den Erwerb von Amts-, Betriebs- und Geschäftsausstattung			
3416	Auszahlungen für den Erwerb von Kulturgütern			
3417	Auszahlungen für den Erwerb von Beteiligungen			
342	Auszahlungen von gewährten Darlehen sowie gewährten Vorschüssen	0,00	0,00	0,00
3421	Auszahlung von Darlehen an Träger des öffentlichen Rechts			
3422	Auszahlung von Darlehen an Beteiligungen			
3423	Auszahlung von Darlehen an Unternehmen und Haushalte			
3425	Auszahlungen von Vorschüssen und Anzahlungen			
343	Auszahlungen aus Kapitaltransfers	5 000,00	3 500,00	1 500,00
3431	Kapitaltransferzahlungen an Träger des öffentlichen Rechts			
3432	Kapitaltransferzahlungen an Beteiligungen			
3433	Kapitaltransferzahlungen an Unternehmen (Finanzunternehmen)			
3434	Kapitaltransferzahlungen an Haushalte und Organisationen ohne Erwerbscharakter	5 000,00	3 500,00	1 500,00
3435	Kapitaltransferzahlungen an das Ausland			
34	Summe Auszahlungen investive Gebarung	5 000,00	3 500,00	1 500,00
SA2	Saldo (2) Geldfluss aus der Investiven Gebarung (33 – 34)	-5 000,00	-3 500,00	-1 500,00
SA3	Saldo (3) Nettofinanzierungssaldo (Saldo 1 + Saldo 2)	-141 100,00	-137 500,00	-3 600,00
351	Einzahlungen aus der Aufnahme von Finanzschulden	0,00	0,00	0,00
3511	Einzahlungen aus empfangenen Darlehen von öffentlichen Körperschaften und Rechtsträgern			
3512	Einzahlungen aus empfangenen Darlehen von Beteiligungen			
3513	Einzahlungen aus empfangenen Darlehen von Unternehmen und privaten Haushalten			
3514	Einzahlungen aus Finanzschulden (Finanzunternehmen)			
353	Einzahlungen infolge eines Kapitaltausch bei derivativen Finanzinstrumenten mit Grundgeschäft	0,00	0,00	0,00
3530	Einzahlungen infolge eines Kapitaltausch bei derivativen Finanzinstrumenten mit Grundgeschäft			
355	Einzahlungen aus dem Abgang von Finanzinstrumenten	0,00	0,00	0,00
3550	Einzahlungen aus dem Abgang von Finanzinstrumenten			
35	Summe Einzahlungen aus der Finanzierungstätigkeit	0,00	0,00	0,00
361	Auszahlungen aus der Tilgung von Finanzschulden	0,00	0,00	0,00
3611	Auszahlungen aus empfangenen Darlehen von öffentlichen Körperschaften und Rechtsträgern			

Kunst, Kultur und Kultus (Gruppe 3)

MVAG	Mittelverwendungs- und aufbringungsgruppen (1. und 2. Ebene)	VA 2021 inkl. NVA	VA 2021	1. NVA
3612	Auszahlungen aus empfangenen Darlehen von Beteiligungen			
3613	Auszahlungen aus empfangenen Darlehen von Unternehmen und privaten Haushalten			
3614	Auszahlungen aus Finanzschulden			
3615	Auszahlung aus der Rückzahlung von Leasingverbindlichkeiten			
363	Auszahlungen infolge eines Kapitaltausch bei derivativen Finanzinstrumenten mit Grundgeschäft	0,00	0,00	0,00
3630	Auszahlungen infolge eines Kapitaltausch bei derivativen Finanzinstrumenten mit Grundgeschäft			
365	Auszahlungen für den Erwerb von Finanzinstrumenten	0,00	0,00	0,00
3650	Auszahlungen für den Erwerb von Finanzinstrumenten			
36	Summe Auszahlungen aus der Finanzierungstätigkeit	0,00	0,00	0,00
SA4	Saldo (4) Geldfluss aus der Finanzierungstätigkeit (35 – 36)	0,00	0,00	0,00
SA5	Saldo (5) Geldfluss aus der voranschlagswirksamen Gebarung (Saldo 3 + Saldo 4)	-141 100,00	-137 500,00	-3 600,00

Soziale Wohlfahrt und Wohnbauförderung (Gruppe 4)

MVAG	Mittelverwendungs- und aufbringungsgruppen (1. und 2. Ebene)	VA 2021 inkl. NVA	VA 2021	1. NVA
311	Einzahlungen aus der operativen Verwaltungstätigkeit	0,00	0,00	0,00
3111	Einzahlungen aus eigenen Abgaben			
3112	Einzahlungen aus Ertragsanteilen			
3113	Einzahlungen aus Gebühren			
3114	Einzahlungen aus Leistungen			
3115	Einzahlungen aus Besitz und wirtschaftlicher Tätigkeit			
3116	Einzahlungen aus Veräußerung von geringwertigen Wirtschaftsgütern (GWG) und sonstige Einzahlungen			
312	Einzahlungen aus Transfers (ohne Kapitaltransfers)	0,00	0,00	0,00
3121	Transferzahlungen von Trägern des öffentlichen Rechts			
3122	Transferzahlungen von Beteiligungen			
3123	Transferzahlungen von Unternehmen (inkl. Finanzunternehmen)			
3124	Transferzahlungen von Haushalte und Organisationen ohne Erwerbscharakter			
3125	Transferzahlungen vom Ausland			
3126	Investitions- und Tilgungszuschüsse zwischen Unternehmungen und Betrieben der Gebietskörperschaft und der Gebietskörperschaft			
313	Einzahlungen aus Finanzerträgen	0,00	0,00	0,00
3131	Einzahlungen aus Zinserträgen			
3133	Einzahlungen aus Gewinnentnahmen von marktbestimmten Betrieben			
3134	Sonstige Einzahlungen aus Finanzerträgen			
3135	Einzahlungen aus Dividenden/Gewinnausschüttungen			
31	Summe Einzahlungen operative Gebarung	0,00	0,00	0,00
321	Auszahlungen aus Personalaufwand	0,00	0,00	0,00
3211	Auszahlungen für Personalaufwand Bezüge, Nebengebühren, und Mehrleistungsvergütungen)			
3212	Auszahlungen für gesetzliche und freiwillige Sozialaufwendungen			
3213	Auszahlungen aus sonstigem Personalaufwand			
322	Auszahlungen aus Sachaufwand (ohne Transferaufwand)	1 300,00	1 300,00	0,00
3221	Auszahlungen für Gebrauchs- und Verbrauchsgüter, Handelswaren			
3222	Auszahlungen für Verwaltungs- und Betriebsaufwand	1 000,00	1 000,00	
3223	Auszahlungen für Leasing- und Mietaufwand			
3224	Auszahlungen für Instandhaltung			
3225	Sonstige Auszahlungen aus Sachaufwand	300,00	300,00	
323	Auszahlungen aus Transfers (ohne Kapitaltransfers)	272 200,00	272 200,00	0,00
3231	Transferzahlungen an Träger des öffentlichen Rechts	267 000,00	267 000,00	
3232	Transferzahlungen an Beteiligungen			
3233	Transferzahlungen an Unternehmen (inkl. Finanzunternehmen)			

1. Nachtragsvoranschlag 2021

NVA Finanzierungshaushalt Bereichsbudget 1. und 2. Ebene (Anlage 1b)

Marktgemeinde Zeillern

Soziale Wohlfahrt und Wohnbauförderung (Gruppe 4)

MVAG	Mittelverwendungs- und aufbringungsgruppen (1. und 2. Ebene)	VA 2021 inkl. NVA	VA 2021	1. NVA
3234	Transferzahlungen an Haushalte und Organisationen ohne Erwerbscharakter	5 200,00	5 200,00	
3235	Transferzahlungen an das Ausland			
3236	Investitions- und Tilgungszuschüsse zwischen Unternehmungen und Betrieben der Gebietskörperschaft und der Gebietskörperschaft			
324	Auszahlungen aus Finanzaufwand	0,00	0,00	0,00
3241	Auszahlungen für Zinsaufwand, für Finanzierungsleasing, für Forderungskauf, für Finanzschulden und derivative Finanzinstrumente m			
3242	Auszahlungen für Zinsen aus derivativen Finanzinstrumenten ohne Grundgeschäft			
3243	Auszahlung aus Gewinnentnahmen von marktbestimmten Betrieben			
3244	Sonstige Auszahlungen aus Finanzaufwendungen			
32	Summe Auszahlungen operative Gebarung	273 500,00	273 500,00	0,00
SA1	Saldo (1) Geldfluss aus der Operativen Gebarung (31 – 32)	-273 500,00	-273 500,00	0,00
331	Einzahlungen aus der Investitionstätigkeit	0,00	0,00	0,00
3311	Einzahlungen aus der Veräußerung von immateriellem Vermögen			
3312	Einzahlungen aus der Veräußerung von Grundstücken und Grundstückeinrichtungen			
3313	Einzahlungen aus der Veräußerung von Gebäuden und Bauten			
3314	Einzahlungen aus der Veräußerung von technischen Anlagen, Fahrzeuge und Maschinen			
3315	Einzahlungen aus der Veräußerung von Amts-, Betriebs- und Geschäftsausstattung			
3316	Einzahlungen aus der Veräußerung von Kulturgütern			
3317	Einzahlungen aus der Veräußerung von Beteiligungen			
332	Einzahlungen aus der Rückzahlung von Darlehen sowie gewährten Vorschüssen	0,00	0,00	0,00
3321	Einzahlungen aus Darlehen an Träger des öffentlichen Rechts			
3322	Einzahlungen aus Darlehen an Beteiligungen			
3323	Einzahlungen aus Darlehen an Unternehmen und Haushalte			
3325	Einzahlungen aus Vorschüssen und Anzahlungen			
333	Einzahlungen aus Kapitaltransfers	0,00	0,00	0,00
3331	Kapitaltransferzahlungen von Trägern des öffentlichen Rechts			
3332	Kapitaltransferzahlungen von Beteiligungen			
3333	Kapitaltransferzahlungen von Unternehmen			
3334	Kapitaltransferzahlungen von Haushalten und Organisationen ohne Erwerbscharakter			
3335	Kapitaltransferzahlungen vom Ausland			
33	Summe Einzahlungen investive Gebarung	0,00	0,00	0,00
341	Auszahlungen aus der Investitionstätigkeit	0,00	0,00	0,00
3411	Auszahlungen für den Erwerb von immateriellem Vermögen			
3412	Auszahlungen für den Erwerb von Grundstücken und Grundstückseinrichtungen			

1. Nachtragsvoranschlag 2021

NVA Finanzierungshaushalt Bereichsbudget 1. und 2. Ebene (Anlage 1b)

Marktgemeinde Zeillern

Soziale Wohlfahrt und Wohnbauförderung (Gruppe 4)

MVAG	Mittelverwendungs- und aufbringungsgruppen (1. und 2. Ebene)	VA 2021 inkl. NVA	VA 2021	1. NVA
3413	Auszahlungen für den Erwerb von Gebäuden und Bauten			
3414	Auszahlungen für den Erwerb von technischen Anlagen, Fahrzeuge und Maschinen			
3415	Auszahlungen für den Erwerb von Amts-, Betriebs- und Geschäftsausstattung			
3416	Auszahlungen für den Erwerb von Kulturgütern			
3417	Auszahlungen für den Erwerb von Beteiligungen			
342	Auszahlungen von gewährten Darlehen sowie gewährten Vorschüssen	0,00	0,00	0,00
3421	Auszahlung von Darlehen an Träger des öffentlichen Rechts			
3422	Auszahlung von Darlehen an Beteiligungen			
3423	Auszahlung von Darlehen an Unternehmen und Haushalte			
3425	Auszahlungen von Vorschüssen und Anzahlungen			
343	Auszahlungen aus Kapitaltransfers	0,00	0,00	0,00
3431	Kapitaltransferzahlungen an Träger des öffentlichen Rechts			
3432	Kapitaltransferzahlungen an Beteiligungen			
3433	Kapitaltransferzahlungen an Unternehmen (Finanzunternehmen)			
3434	Kapitaltransferzahlungen an Haushalte und Organisationen ohne Erwerbscharakter			
3435	Kapitaltransferzahlungen an das Ausland			
34	Summe Auszahlungen investive Gebarung	0,00	0,00	0,00
SA2	Saldo (2) Geldfluss aus der Investiven Gebarung (33 – 34)	0,00	0,00	0,00
SA3	Saldo (3) Nettofinanzierungssaldo (Saldo 1 + Saldo 2)	-273 500,00	-273 500,00	0,00
351	Einzahlungen aus der Aufnahme von Finanzschulden	0,00	0,00	0,00
3511	Einzahlungen aus empfangenen Darlehen von öffentlichen Körperschaften und Rechtsträgern			
3512	Einzahlungen aus empfangenen Darlehen von Beteiligungen			
3513	Einzahlungen aus empfangenen Darlehen von Unternehmen und privaten Haushalten			
3514	Einzahlungen aus Finanzschulden (Finanzunternehmen)			
353	Einzahlungen infolge eines Kapitaltausch bei derivativen Finanzinstrumenten mit Grundgeschäft	0,00	0,00	0,00
3530	Einzahlungen infolge eines Kapitaltausch bei derivativen Finanzinstrumenten mit Grundgeschäft			
355	Einzahlungen aus dem Abgang von Finanzinstrumenten	0,00	0,00	0,00
3550	Einzahlungen aus dem Abgang von Finanzinstrumenten			
35	Summe Einzahlungen aus der Finanzierungstätigkeit	0,00	0,00	0,00
361	Auszahlungen aus der Tilgung von Finanzschulden	0,00	0,00	0,00
3611	Auszahlungen aus empfangenen Darlehen von öffentlichen Körperschaften und Rechtsträgern			

Soziale Wohlfahrt und Wohnbauförderung (Gruppe 4)

MVAG	Mittelverwendungs- und aufbringungsgruppen (1. und 2. Ebene)	VA 2021 inkl. NVA	VA 2021	1. NVA
3612	Auszahlungen aus empfangenen Darlehen von Beteiligungen			
3613	Auszahlungen aus empfangenen Darlehen von Unternehmen und privaten Haushalten			
3614	Auszahlungen aus Finanzschulden			
3615	Auszahlung aus der Rückzahlung von Leasingverbindlichkeiten			
363	Auszahlungen infolge eines Kapitaltausch bei derivativen Finanzinstrumenten mit Grundgeschäft	0,00	0,00	0,00
3630	Auszahlungen infolge eines Kapitaltausch bei derivativen Finanzinstrumenten mit Grundgeschäft			
365	Auszahlungen für den Erwerb von Finanzinstrumenten	0,00	0,00	0,00
3650	Auszahlungen für den Erwerb von Finanzinstrumenten			
36	Summe Auszahlungen aus der Finanzierungstätigkeit	0,00	0,00	0,00
SA4	Saldo (4) Geldfluss aus der Finanzierungstätigkeit (35 – 36)	0,00	0,00	0,00
SA5	Saldo (5) Geldfluss aus der voranschlagswirksamen Gebarung (Saldo 3 + Saldo 4)	-273 500,00	-273 500,00	0,00

Gesundheit (Gruppe 5)

MVAG	Mittelverwendungs- und aufbringungsgruppen (1. und 2. Ebene)	VA 2021 inkl. NVA	VA 2021	1. NVA
311	Einzahlungen aus der operativen Verwaltungstätigkeit	100,00	100,00	0,00
3111	Einzahlungen aus eigenen Abgaben			
3112	Einzahlungen aus Ertragsanteilen			
3113	Einzahlungen aus Gebühren			
3114	Einzahlungen aus Leistungen			
3115	Einzahlungen aus Besitz und wirtschaftlicher Tätigkeit			
3116	Einzahlungen aus Veräußerung von geringwertigen Wirtschaftsgütern (GWG) und sonstige Einzahlungen	100,00	100,00	
312	Einzahlungen aus Transfers (ohne Kapitaltransfers)	0,00	0,00	0,00
3121	Transferzahlungen von Trägern des öffentlichen Rechts			
3122	Transferzahlungen von Beteiligungen			
3123	Transferzahlungen von Unternehmen (inkl. Finanzunternehmen)			
3124	Transferzahlungen von Haushalte und Organisationen ohne Erwerbscharakter			
3125	Transferzahlungen vom Ausland			
3126	Investitions- und Tilgungszuschüsse zwischen Unternehmungen und Betrieben der Gebietskörperschaft und der Gebietskörperschaft			
313	Einzahlungen aus Finanzerträgen	0,00	0,00	0,00
3131	Einzahlungen aus Zinserträgen			
3133	Einzahlungen aus Gewinnentnahmen von marktbestimmten Betrieben			
3134	Sonstige Einzahlungen aus Finanzerträgen			
3135	Einzahlungen aus Dividenden/Gewinnausschüttungen			
31	Summe Einzahlungen operative Gebarung	100,00	100,00	0,00
321	Auszahlungen aus Personalaufwand	1 300,00	1 300,00	0,00
3211	Auszahlungen für Personalaufwand Bezüge, Nebengebühren, und Mehrleistungsvergütungen)	1 300,00	1 300,00	
3212	Auszahlungen für gesetzliche und freiwillige Sozialaufwendungen			
3213	Auszahlungen aus sonstigem Personalaufwand			
322	Auszahlungen aus Sachaufwand (ohne Transferaufwand)	2 800,00	2 800,00	0,00
3221	Auszahlungen für Gebrauchs- und Verbrauchsgüter, Handelswaren	100,00	100,00	
3222	Auszahlungen für Verwaltungs- und Betriebsaufwand			
3223	Auszahlungen für Leasing- und Mietaufwand			
3224	Auszahlungen für Instandhaltung			
3225	Sonstige Auszahlungen aus Sachaufwand	2 700,00	2 700,00	
323	Auszahlungen aus Transfers (ohne Kapitaltransfers)	478 100,00	478 100,00	0,00
3231	Transferzahlungen an Träger des öffentlichen Rechts	476 100,00	476 100,00	
3232	Transferzahlungen an Beteiligungen			
3233	Transferzahlungen an Unternehmen (inkl. Finanzunternehmen)			

1. Nachtragsvoranschlag 2021

NVA Finanzierungshaushalt Bereichsbudget 1. und 2. Ebene (Anlage 1b)

Marktgemeinde Zeillern

Gesundheit (Gruppe 5)

MVAG	Mittelverwendungs- und aufbringungsgruppen (1. und 2. Ebene)	VA 2021 inkl. NVA	VA 2021	1. NVA
3234	Transferzahlungen an Haushalte und Organisationen ohne Erwerbscharakter	2 000,00	2 000,00	
3235	Transferzahlungen an das Ausland			
3236	Investitions- und Tilgungszuschüsse zwischen Unternehmungen und Betrieben der Gebietskörperschaft und der Gebietskörperschaft			
324	Auszahlungen aus Finanzaufwand	0,00	0,00	0,00
3241	Auszahlungen für Zinsaufwand, für Finanzierungsleasing, für Forderungskauf, für Finanzschulden und derivative Finanzinstrumente m			
3242	Auszahlungen für Zinsen aus derivativen Finanzinstrumenten ohne Grundgeschäft			
3243	Auszahlung aus Gewinnentnahmen von marktbestimmten Betrieben			
3244	Sonstige Auszahlungen aus Finanzaufwendungen			
32	Summe Auszahlungen operative Gebarung	482 200,00	482 200,00	0,00
SA1	Saldo (1) Geldfluss aus der Operativen Gebarung (31 – 32)	-482 100,00	-482 100,00	0,00
331	Einzahlungen aus der Investitionstätigkeit	0,00	0,00	0,00
3311	Einzahlungen aus der Veräußerung von immateriellem Vermögen			
3312	Einzahlungen aus der Veräußerung von Grundstücken und Grundstückeinrichtungen			
3313	Einzahlungen aus der Veräußerung von Gebäuden und Bauten			
3314	Einzahlungen aus der Veräußerung von technischen Anlagen, Fahrzeuge und Maschinen			
3315	Einzahlungen aus der Veräußerung von Amts-, Betriebs- und Geschäftsausstattung			
3316	Einzahlungen aus der Veräußerung von Kulturgütern			
3317	Einzahlungen aus der Veräußerung von Beteiligungen			
332	Einzahlungen aus der Rückzahlung von Darlehen sowie gewährten Vorschüssen	0,00	0,00	0,00
3321	Einzahlungen aus Darlehen an Träger des öffentlichen Rechts			
3322	Einzahlungen aus Darlehen an Beteiligungen			
3323	Einzahlungen aus Darlehen an Unternehmen und Haushalte			
3325	Einzahlungen aus Vorschüssen und Anzahlungen			
333	Einzahlungen aus Kapitaltransfers	0,00	0,00	0,00
3331	Kapitaltransferzahlungen von Trägern des öffentlichen Rechts			
3332	Kapitaltransferzahlungen von Beteiligungen			
3333	Kapitaltransferzahlungen von Unternehmen			
3334	Kapitaltransferzahlungen von Haushalten und Organisationen ohne Erwerbscharakter			
3335	Kapitaltransferzahlungen vom Ausland			
33	Summe Einzahlungen investive Gebarung	0,00	0,00	0,00
341	Auszahlungen aus der Investitionstätigkeit	0,00	0,00	0,00
3411	Auszahlungen für den Erwerb von immateriellem Vermögen			
3412	Auszahlungen für den Erwerb von Grundstücken und Grundstückseinrichtungen			

1. Nachtragsvoranschlag 2021

NVA Finanzierungshaushalt Bereichsbudget 1. und 2. Ebene (Anlage 1b)

Marktgemeinde Zeillern

Gesundheit (Gruppe 5)

MVAG	Mittelverwendungs- und aufbringungsgruppen (1. und 2. Ebene)	VA 2021 inkl. NVA	VA 2021	1. NVA
3413	Auszahlungen für den Erwerb von Gebäuden und Bauten			
3414	Auszahlungen für den Erwerb von technischen Anlagen, Fahrzeuge und Maschinen			
3415	Auszahlungen für den Erwerb von Amts-, Betriebs- und Geschäftsausstattung			
3416	Auszahlungen für den Erwerb von Kulturgütern			
3417	Auszahlungen für den Erwerb von Beteiligungen			
342	Auszahlungen von gewährten Darlehen sowie gewährten Vorschüssen	0,00	0,00	0,00
3421	Auszahlung von Darlehen an Träger des öffentlichen Rechts			
3422	Auszahlung von Darlehen an Beteiligungen			
3423	Auszahlung von Darlehen an Unternehmen und Haushalte			
3425	Auszahlungen von Vorschüssen und Anzahlungen			
343	Auszahlungen aus Kapitaltransfers	0,00	0,00	0,00
3431	Kapitaltransferzahlungen an Träger des öffentlichen Rechts			
3432	Kapitaltransferzahlungen an Beteiligungen			
3433	Kapitaltransferzahlungen an Unternehmen (Finanzunternehmen)			
3434	Kapitaltransferzahlungen an Haushalte und Organisationen ohne Erwerbscharakter			
3435	Kapitaltransferzahlungen an das Ausland			
34	Summe Auszahlungen investive Gebarung	0,00	0,00	0,00
SA2	Saldo (2) Geldfluss aus der Investiven Gebarung (33 – 34)	0,00	0,00	0,00
SA3	Saldo (3) Nettofinanzierungssaldo (Saldo 1 + Saldo 2)	-482 100,00	-482 100,00	0,00
351	Einzahlungen aus der Aufnahme von Finanzschulden	0,00	0,00	0,00
3511	Einzahlungen aus empfangenen Darlehen von öffentlichen Körperschaften und Rechtsträgern			
3512	Einzahlungen aus empfangenen Darlehen von Beteiligungen			
3513	Einzahlungen aus empfangenen Darlehen von Unternehmen und privaten Haushalten			
3514	Einzahlungen aus Finanzschulden (Finanzunternehmen)			
353	Einzahlungen infolge eines Kapitaltausch bei derivativen Finanzinstrumenten mit Grundgeschäft	0,00	0,00	0,00
3530	Einzahlungen infolge eines Kapitaltausch bei derivativen Finanzinstrumenten mit Grundgeschäft			
355	Einzahlungen aus dem Abgang von Finanzinstrumenten	0,00	0,00	0,00
3550	Einzahlungen aus dem Abgang von Finanzinstrumenten			
35	Summe Einzahlungen aus der Finanzierungstätigkeit	0,00	0,00	0,00
361	Auszahlungen aus der Tilgung von Finanzschulden	0,00	0,00	0,00
3611	Auszahlungen aus empfangenen Darlehen von öffentlichen Körperschaften und Rechtsträgern			

Gesundheit (Gruppe 5)

MVAG	Mittelverwendungs- und aufbringungsgruppen (1. und 2. Ebene)	VA 2021 inkl. NVA	VA 2021	1. NVA
3612	Auszahlungen aus empfangenen Darlehen von Beteiligungen			
3613	Auszahlungen aus empfangenen Darlehen von Unternehmen und privaten Haushalten			
3614	Auszahlungen aus Finanzschulden			
3615	Auszahlung aus der Rückzahlung von Leasingverbindlichkeiten			
363	Auszahlungen infolge eines Kapitaltausch bei derivativen Finanzinstrumenten mit Grundgeschäft	0,00	0,00	0,00
3630	Auszahlungen infolge eines Kapitaltausch bei derivativen Finanzinstrumenten mit Grundgeschäft			
365	Auszahlungen für den Erwerb von Finanzinstrumenten	0,00	0,00	0,00
3650	Auszahlungen für den Erwerb von Finanzinstrumenten			
36	Summe Auszahlungen aus der Finanzierungstätigkeit	0,00	0,00	0,00
SA4	Saldo (4) Geldfluss aus der Finanzierungstätigkeit (35 – 36)	0,00	0,00	0,00
SA5	Saldo (5) Geldfluss aus der voranschlagswirksamen Gebarung (Saldo 3 + Saldo 4)	-482 100,00	-482 100,00	0,00

Straßen- und Wasserbau, Verkehr (Gruppe 6)

MVAG	Mittelverwendungs- und aufbringungsgruppen (1. und 2. Ebene)	VA 2021 inkl. NVA	VA 2021	1. NVA
311	Einzahlungen aus der operativen Verwaltungstätigkeit	180 100,00	115 100,00	65 000,00
3111	Einzahlungen aus eigenen Abgaben			
3112	Einzahlungen aus Ertragsanteilen			
3113	Einzahlungen aus Gebühren			
3114	Einzahlungen aus Leistungen			
3115	Einzahlungen aus Besitz und wirtschaftlicher Tätigkeit			
3116	Einzahlungen aus Veräußerung von geringwertigen Wirtschaftsgütern (GWG) und sonstige Einzahlungen	180 100,00	115 100,00	65 000,00
312	Einzahlungen aus Transfers (ohne Kapitaltransfers)	96 600,00	81 600,00	15 000,00
3121	Transferzahlungen von Trägern des öffentlichen Rechts	96 100,00	81 100,00	15 000,00
3122	Transferzahlungen von Beteiligungen			
3123	Transferzahlungen von Unternehmen (inkl. Finanzunternehmen)			
3124	Transferzahlungen von Haushalte und Organisationen ohne Erwerbscharakter	500,00	500,00	
3125	Transferzahlungen vom Ausland			
3126	Investitions- und Tilgungszuschüsse zwischen Unternehmungen und Betrieben der Gebietskörperschaft und der Gebietskörperschaft			
313	Einzahlungen aus Finanzerträgen	0,00	0,00	0,00
3131	Einzahlungen aus Zinserträgen			
3133	Einzahlungen aus Gewinnentnahmen von marktbestimmten Betrieben			
3134	Sonstige Einzahlungen aus Finanzerträgen			
3135	Einzahlungen aus Dividenden/Gewinnausschüttungen			
31	Summe Einzahlungen operative Gebarung	276 700,00	196 700,00	80 000,00
321	Auszahlungen aus Personalaufwand	0,00	0,00	0,00
3211	Auszahlungen für Personalaufwand Bezüge, Nebengebühren, und Mehrleistungsvergütungen)			
3212	Auszahlungen für gesetzliche und freiwillige Sozialaufwendungen			
3213	Auszahlungen aus sonstigem Personalaufwand			
322	Auszahlungen aus Sachaufwand (ohne Transferaufwand)	91 500,00	4 600,00	86 900,00
3221	Auszahlungen für Gebrauchs- und Verbrauchsgüter, Handelswaren	500,00	500,00	
3222	Auszahlungen für Verwaltungs- und Betriebsaufwand			
3223	Auszahlungen für Leasing- und Mietaufwand			
3224	Auszahlungen für Instandhaltung	24 100,00	4 100,00	20 000,00
3225	Sonstige Auszahlungen aus Sachaufwand	66 900,00		66 900,00
323	Auszahlungen aus Transfers (ohne Kapitaltransfers)	0,00	0,00	0,00
3231	Transferzahlungen an Träger des öffentlichen Rechts			
3232	Transferzahlungen an Beteiligungen			
3233	Transferzahlungen an Unternehmen (inkl. Finanzunternehmen)			

1. Nachtragsvoranschlag 2021

NVA Finanzierungshaushalt Bereichsbudget 1. und 2. Ebene (Anlage 1b)

Marktgemeinde Zeillern

Straßen- und Wasserbau, Verkehr (Gruppe 6)

MVAG	Mittelverwendungs- und aufbringungsgruppen (1. und 2. Ebene)	VA 2021 inkl. NVA	VA 2021	1. NVA
3234	Transferzahlungen an Haushalte und Organisationen ohne Erwerbscharakter			
3235	Transferzahlungen an das Ausland			
3236	Investitions- und Tilgungszuschüsse zwischen Unternehmungen und Betrieben der Gebietskörperschaft und der Gebietskörperschaft			
324	Auszahlungen aus Finanzaufwand	1 600,00	1 600,00	0,00
3241	Auszahlungen für Zinsaufwand, für Finanzierungsleasing, für Forderungskauf, für Finanzschulden und derivative Finanzinstrumente m	1 600,00	1 600,00	
3242	Auszahlungen für Zinsen aus derivativen Finanzinstrumenten ohne Grundgeschäft			
3243	Auszahlung aus Gewinnentnahmen von marktbestimmten Betrieben			
3244	Sonstige Auszahlungen aus Finanzaufwendungen			
32	Summe Auszahlungen operative Gebarung	93 100,00	6 200,00	86 900,00
SA1	Saldo (1) Geldfluss aus der Operativen Gebarung (31 – 32)	183 600,00	190 500,00	-6 900,00
331	Einzahlungen aus der Investitionstätigkeit	0,00	0,00	0,00
3311	Einzahlungen aus der Veräußerung von immateriellem Vermögen			
3312	Einzahlungen aus der Veräußerung von Grundstücken und Grundstückeinrichtungen			
3313	Einzahlungen aus der Veräußerung von Gebäuden und Bauten			
3314	Einzahlungen aus der Veräußerung von technischen Anlagen, Fahrzeuge und Maschinen			
3315	Einzahlungen aus der Veräußerung von Amts-, Betriebs- und Geschäftsausstattung			
3316	Einzahlungen aus der Veräußerung von Kulturgütern			
3317	Einzahlungen aus der Veräußerung von Beteiligungen			
332	Einzahlungen aus der Rückzahlung von Darlehen sowie gewährten Vorschüssen	0,00	0,00	0,00
3321	Einzahlungen aus Darlehen an Träger des öffentlichen Rechts			
3322	Einzahlungen aus Darlehen an Beteiligungen			
3323	Einzahlungen aus Darlehen an Unternehmen und Haushalte			
3325	Einzahlungen aus Vorschüssen und Anzahlungen			
333	Einzahlungen aus Kapitaltransfers	0,00	0,00	0,00
3331	Kapitaltransferzahlungen von Trägern des öffentlichen Rechts			
3332	Kapitaltransferzahlungen von Beteiligungen			
3333	Kapitaltransferzahlungen von Unternehmen			
3334	Kapitaltransferzahlungen von Haushalten und Organisationen ohne Erwerbscharakter			
3335	Kapitaltransferzahlungen vom Ausland			
33	Summe Einzahlungen investive Gebarung	0,00	0,00	0,00
341	Auszahlungen aus der Investitionstätigkeit	275 800,00	195 800,00	80 000,00
3411	Auszahlungen für den Erwerb von immateriellem Vermögen			
3412	Auszahlungen für den Erwerb von Grundstücken und Grundstückseinrichtungen	275 800,00	195 800,00	80 000,00

1. Nachtragsvoranschlag 2021

NVA Finanzierungshaushalt Bereichsbudget 1. und 2. Ebene (Anlage 1b)

Marktgemeinde Zeillern

Straßen- und Wasserbau, Verkehr (Gruppe 6)

MVAG	Mittelverwendungs- und aufbringungsgruppen (1. und 2. Ebene)	VA 2021 inkl. NVA	VA 2021	1. NVA
3413	Auszahlungen für den Erwerb von Gebäuden und Bauten			
3414	Auszahlungen für den Erwerb von technischen Anlagen, Fahrzeuge und Maschinen			
3415	Auszahlungen für den Erwerb von Amts-, Betriebs- und Geschäftsausstattung			
3416	Auszahlungen für den Erwerb von Kulturgütern			
3417	Auszahlungen für den Erwerb von Beteiligungen			
342	Auszahlungen von gewährten Darlehen sowie gewährten Vorschüssen	0,00	0,00	0,00
3421	Auszahlung von Darlehen an Träger des öffentlichen Rechts			
3422	Auszahlung von Darlehen an Beteiligungen			
3423	Auszahlung von Darlehen an Unternehmen und Haushalte			
3425	Auszahlungen von Vorschüssen und Anzahlungen			
343	Auszahlungen aus Kapitaltransfers	0,00	0,00	0,00
3431	Kapitaltransferzahlungen an Träger des öffentlichen Rechts			
3432	Kapitaltransferzahlungen an Beteiligungen			
3433	Kapitaltransferzahlungen an Unternehmen (Finanzunternehmen)			
3434	Kapitaltransferzahlungen an Haushalte und Organisationen ohne Erwerbscharakter			
3435	Kapitaltransferzahlungen an das Ausland			
34	Summe Auszahlungen investive Gebarung	275 800,00	195 800,00	80 000,00
SA2	Saldo (2) Geldfluss aus der Investiven Gebarung (33 – 34)	-275 800,00	-195 800,00	-80 000,00
SA3	Saldo (3) Nettofinanzierungssaldo (Saldo 1 + Saldo 2)	-92 200,00	-5 300,00	-86 900,00
351	Einzahlungen aus der Aufnahme von Finanzschulden	0,00	0,00	0,00
3511	Einzahlungen aus empfangenen Darlehen von öffentlichen Körperschaften und Rechtsträgern			
3512	Einzahlungen aus empfangenen Darlehen von Beteiligungen			
3513	Einzahlungen aus empfangenen Darlehen von Unternehmen und privaten Haushalten			
3514	Einzahlungen aus Finanzschulden (Finanzunternehmen)			
353	Einzahlungen infolge eines Kapitaltausch bei derivativen Finanzinstrumenten mit Grundgeschäft	0,00	0,00	0,00
3530	Einzahlungen infolge eines Kapitaltausch bei derivativen Finanzinstrumenten mit Grundgeschäft			
355	Einzahlungen aus dem Abgang von Finanzinstrumenten	0,00	0,00	0,00
3550	Einzahlungen aus dem Abgang von Finanzinstrumenten			
35	Summe Einzahlungen aus der Finanzierungstätigkeit	0,00	0,00	0,00
361	Auszahlungen aus der Tilgung von Finanzschulden	17 500,00	17 500,00	0,00
3611	Auszahlungen aus empfangenen Darlehen von öffentlichen Körperschaften und Rechtsträgern			

Straßen- und Wasserbau, Verkehr (Gruppe 6)

MVAG	Mittelverwendungs- und aufbringungsgruppen (1. und 2. Ebene)	VA 2021 inkl. NVA	VA 2021	1. NVA
3612	Auszahlungen aus empfangenen Darlehen von Beteiligungen			
3613	Auszahlungen aus empfangenen Darlehen von Unternehmen und privaten Haushalten			
3614	Auszahlungen aus Finanzschulden	17 500,00	17 500,00	
3615	Auszahlung aus der Rückzahlung von Leasingverbindlichkeiten			
363	Auszahlungen infolge eines Kapitaltausch bei derivativen Finanzinstrumenten mit Grundgeschäft	0,00	0,00	0,00
3630	Auszahlungen infolge eines Kapitaltausch bei derivativen Finanzinstrumenten mit Grundgeschäft			
365	Auszahlungen für den Erwerb von Finanzinstrumenten	0,00	0,00	0,00
3650	Auszahlungen für den Erwerb von Finanzinstrumenten			
36	Summe Auszahlungen aus der Finanzierungstätigkeit	17 500,00	17 500,00	0,00
SA4	Saldo (4) Geldfluss aus der Finanzierungstätigkeit (35 – 36)	-17 500,00	-17 500,00	0,00
SA5	Saldo (5) Geldfluss aus der voranschlagswirksamen Gebarung (Saldo 3 + Saldo 4)	-109 700,00	-22 800,00	-86 900,00

Wirtschaftsförderung (Gruppe 7)

MVAG	Mittelverwendungs- und aufbringungsgruppen (1. und 2. Ebene)	VA 2021 inkl. NVA	VA 2021	1. NVA
311	Einzahlungen aus der operativen Verwaltungstätigkeit	8 500,00	8 500,00	0,00
3111	Einzahlungen aus eigenen Abgaben			
3112	Einzahlungen aus Ertragsanteilen			
3113	Einzahlungen aus Gebühren			
3114	Einzahlungen aus Leistungen	3 300,00	3 300,00	
3115	Einzahlungen aus Besitz und wirtschaftlicher Tätigkeit			
3116	Einzahlungen aus Veräußerung von geringwertigen Wirtschaftsgütern (GWG) und sonstige Einzahlungen	5 200,00	5 200,00	
312	Einzahlungen aus Transfers (ohne Kapitaltransfers)	4 800,00	4 800,00	0,00
3121	Transferzahlungen von Trägern des öffentlichen Rechts	4 500,00	4 500,00	
3122	Transferzahlungen von Beteiligungen			
3123	Transferzahlungen von Unternehmen (inkl. Finanzunternehmen)			
3124	Transferzahlungen von Haushalte und Organisationen ohne Erwerbscharakter	300,00	300,00	
3125	Transferzahlungen vom Ausland			
3126	Investitions- und Tilgungszuschüsse zwischen Unternehmungen und Betrieben der Gebietskörperschaft und der Gebietskörperschaft			
313	Einzahlungen aus Finanzerträgen	0,00	0,00	0,00
3131	Einzahlungen aus Zinserträgen			
3133	Einzahlungen aus Gewinnentnahmen von marktbestimmten Betrieben			
3134	Sonstige Einzahlungen aus Finanzerträgen			
3135	Einzahlungen aus Dividenden/Gewinnausschüttungen			
31	Summe Einzahlungen operative Gebarung	13 300,00	13 300,00	0,00
321	Auszahlungen aus Personalaufwand	0,00	0,00	0,00
3211	Auszahlungen für Personalaufwand Bezüge, Nebengebühren, und Mehrleistungsvergütungen)			
3212	Auszahlungen für gesetzliche und freiwillige Sozialaufwendungen			
3213	Auszahlungen aus sonstigem Personalaufwand			
322	Auszahlungen aus Sachaufwand (ohne Transferaufwand)	25 300,00	25 300,00	0,00
3221	Auszahlungen für Gebrauchs- und Verbrauchsgüter, Handelswaren	5 400,00	5 400,00	
3222	Auszahlungen für Verwaltungs- und Betriebsaufwand	400,00	400,00	
3223	Auszahlungen für Leasing- und Mietaufwand			
3224	Auszahlungen für Instandhaltung	100,00	100,00	
3225	Sonstige Auszahlungen aus Sachaufwand	19 400,00	19 400,00	
323	Auszahlungen aus Transfers (ohne Kapitaltransfers)	17 300,00	16 700,00	600,00
3231	Transferzahlungen an Träger des öffentlichen Rechts	3 000,00	2 500,00	500,00
3232	Transferzahlungen an Beteiligungen			
3233	Transferzahlungen an Unternehmen (inkl. Finanzunternehmen)			

1. Nachtragsvoranschlag 2021

NVA Finanzierungshaushalt Bereichsbudget 1. und 2. Ebene (Anlage 1b)

Marktgemeinde Zeillern

Wirtschaftsförderung (Gruppe 7)

MVAG	Mittelverwendungs- und aufbringungsgruppen (1. und 2. Ebene)	VA 2021 inkl. NVA	VA 2021	1. NVA
3234	Transferzahlungen an Haushalte und Organisationen ohne Erwerbscharakter	14 300,00	14 200,00	100,00
3235	Transferzahlungen an das Ausland			
3236	Investitions- und Tilgungszuschüsse zwischen Unternehmungen und Betrieben der Gebietskörperschaft und der Gebietskörperschaft			
324	Auszahlungen aus Finanzaufwand	0,00	0,00	0,00
3241	Auszahlungen für Zinsaufwand, für Finanzierungsleasing, für Forderungskauf, für Finanzschulden und derivative Finanzinstrumente m			
3242	Auszahlungen für Zinsen aus derivativen Finanzinstrumenten ohne Grundgeschäft			
3243	Auszahlung aus Gewinnentnahmen von marktbestimmten Betrieben			
3244	Sonstige Auszahlungen aus Finanzaufwendungen			
32	Summe Auszahlungen operative Gebarung	42 600,00	42 000,00	600,00
SA1	Saldo (1) Geldfluss aus der Operativen Gebarung (31 – 32)	-29 300,00	-28 700,00	-600,00
331	Einzahlungen aus der Investitionstätigkeit	0,00	0,00	0,00
3311	Einzahlungen aus der Veräußerung von immateriellem Vermögen			
3312	Einzahlungen aus der Veräußerung von Grundstücken und Grundstückeinrichtungen			
3313	Einzahlungen aus der Veräußerung von Gebäuden und Bauten			
3314	Einzahlungen aus der Veräußerung von technischen Anlagen, Fahrzeuge und Maschinen			
3315	Einzahlungen aus der Veräußerung von Amts-, Betriebs- und Geschäftsausstattung			
3316	Einzahlungen aus der Veräußerung von Kulturgütern			
3317	Einzahlungen aus der Veräußerung von Beteiligungen			
332	Einzahlungen aus der Rückzahlung von Darlehen sowie gewährten Vorschüssen	0,00	0,00	0,00
3321	Einzahlungen aus Darlehen an Träger des öffentlichen Rechts			
3322	Einzahlungen aus Darlehen an Beteiligungen			
3323	Einzahlungen aus Darlehen an Unternehmen und Haushalte			
3325	Einzahlungen aus Vorschüssen und Anzahlungen			
333	Einzahlungen aus Kapitaltransfers	10 500,00	10 500,00	0,00
3331	Kapitaltransferzahlungen von Trägern des öffentlichen Rechts	4 500,00	4 500,00	
3332	Kapitaltransferzahlungen von Beteiligungen			
3333	Kapitaltransferzahlungen von Unternehmen			
3334	Kapitaltransferzahlungen von Haushalten und Organisationen ohne Erwerbscharakter	6 000,00	6 000,00	
3335	Kapitaltransferzahlungen vom Ausland			
33	Summe Einzahlungen investive Gebarung	10 500,00	10 500,00	0,00
341	Auszahlungen aus der Investitionstätigkeit	20 000,00	20 000,00	0,00
3411	Auszahlungen für den Erwerb von immateriellem Vermögen			
3412	Auszahlungen für den Erwerb von Grundstücken und Grundstückseinrichtungen	20 000,00	20 000,00	

1. Nachtragsvoranschlag 2021

NVA Finanzierungshaushalt Bereichsbudget 1. und 2. Ebene (Anlage 1b)

Marktgemeinde Zeillern

Wirtschaftsförderung (Gruppe 7)

MVAG	Mittelverwendungs- und aufbringungsgruppen (1. und 2. Ebene)	VA 2021 inkl. NVA	VA 2021	1. NVA
3413	Auszahlungen für den Erwerb von Gebäuden und Bauten			
3414	Auszahlungen für den Erwerb von technischen Anlagen, Fahrzeuge und Maschinen			
3415	Auszahlungen für den Erwerb von Amts-, Betriebs- und Geschäftsausstattung			
3416	Auszahlungen für den Erwerb von Kulturgütern			
3417	Auszahlungen für den Erwerb von Beteiligungen			
342	Auszahlungen von gewährten Darlehen sowie gewährten Vorschüssen	0,00	0,00	0,00
3421	Auszahlung von Darlehen an Träger des öffentlichen Rechts			
3422	Auszahlung von Darlehen an Beteiligungen			
3423	Auszahlung von Darlehen an Unternehmen und Haushalte			
3425	Auszahlungen von Vorschüssen und Anzahlungen			
343	Auszahlungen aus Kapitaltransfers	3 200,00	3 200,00	0,00
3431	Kapitaltransferzahlungen an Träger des öffentlichen Rechts			
3432	Kapitaltransferzahlungen an Beteiligungen			
3433	Kapitaltransferzahlungen an Unternehmen (Finanzunternehmen)			
3434	Kapitaltransferzahlungen an Haushalte und Organisationen ohne Erwerbscharakter	3 200,00	3 200,00	
3435	Kapitaltransferzahlungen an das Ausland			
34	Summe Auszahlungen investive Gebarung	23 200,00	23 200,00	0,00
SA2	Saldo (2) Geldfluss aus der Investiven Gebarung (33 – 34)	-12 700,00	-12 700,00	0,00
SA3	Saldo (3) Nettofinanzierungssaldo (Saldo 1 + Saldo 2)	-42 000,00	-41 400,00	-600,00
351	Einzahlungen aus der Aufnahme von Finanzschulden	0,00	0,00	0,00
3511	Einzahlungen aus empfangenen Darlehen von öffentlichen Körperschaften und Rechtsträgern			
3512	Einzahlungen aus empfangenen Darlehen von Beteiligungen			
3513	Einzahlungen aus empfangenen Darlehen von Unternehmen und privaten Haushalten			
3514	Einzahlungen aus Finanzschulden (Finanzunternehmen)			
353	Einzahlungen infolge eines Kapitaltausch bei derivativen Finanzinstrumenten mit Grundgeschäft	0,00	0,00	0,00
3530	Einzahlungen infolge eines Kapitaltausch bei derivativen Finanzinstrumenten mit Grundgeschäft			
355	Einzahlungen aus dem Abgang von Finanzinstrumenten	0,00	0,00	0,00
3550	Einzahlungen aus dem Abgang von Finanzinstrumenten			
35	Summe Einzahlungen aus der Finanzierungstätigkeit	0,00	0,00	0,00
361	Auszahlungen aus der Tilgung von Finanzschulden	0,00	0,00	0,00
3611	Auszahlungen aus empfangenen Darlehen von öffentlichen Körperschaften und Rechtsträgern			

Wirtschaftsförderung (Gruppe 7)

MVAG	Mittelverwendungs- und aufbringungsgruppen (1. und 2. Ebene)	VA 2021 inkl. NVA	VA 2021	1. NVA
3612	Auszahlungen aus empfangenen Darlehen von Beteiligungen			
3613	Auszahlungen aus empfangenen Darlehen von Unternehmen und privaten Haushalten			
3614	Auszahlungen aus Finanzschulden			
3615	Auszahlung aus der Rückzahlung von Leasingverbindlichkeiten			
363	Auszahlungen infolge eines Kapitaltausch bei derivativen Finanzinstrumenten mit Grundgeschäft	0,00	0,00	0,00
3630	Auszahlungen infolge eines Kapitaltausch bei derivativen Finanzinstrumenten mit Grundgeschäft			
365	Auszahlungen für den Erwerb von Finanzinstrumenten	0,00	0,00	0,00
3650	Auszahlungen für den Erwerb von Finanzinstrumenten			
36	Summe Auszahlungen aus der Finanzierungstätigkeit	0,00	0,00	0,00
SA4	Saldo (4) Geldfluss aus der Finanzierungstätigkeit (35 – 36)	0,00	0,00	0,00
SA5	Saldo (5) Geldfluss aus der voranschlagswirksamen Gebarung (Saldo 3 + Saldo 4)	-42 000,00	-41 400,00	-600,00

Dienstleistungen (Gruppe 8)

MVAG	Mittelverwendungs- und aufbringungsgruppen (1. und 2. Ebene)	VA 2021 inkl. NVA	VA 2021	1. NVA
311	Einzahlungen aus der operativen Verwaltungstätigkeit	1 212 500,00	903 100,00	309 400,00
3111	Einzahlungen aus eigenen Abgaben			
3112	Einzahlungen aus Ertragsanteilen			
3113	Einzahlungen aus Gebühren	270 300,00	270 300,00	
3114	Einzahlungen aus Leistungen	25 000,00	25 000,00	
3115	Einzahlungen aus Besitz und wirtschaftlicher Tätigkeit	134 300,00	134 300,00	
3116	Einzahlungen aus Veräußerung von geringwertigen Wirtschaftsgütern (GWG) und sonstige Einzahlungen	782 900,00	473 500,00	309 400,00
312	Einzahlungen aus Transfers (ohne Kapitaltransfers)	38 800,00	35 000,00	3 800,00
3121	Transferzahlungen von Trägern des öffentlichen Rechts	36 500,00	35 000,00	1 500,00
3122	Transferzahlungen von Beteiligungen			
3123	Transferzahlungen von Unternehmen (inkl. Finanzunternehmen)			
3124	Transferzahlungen von Haushalte und Organisationen ohne Erwerbscharakter			
3125	Transferzahlungen vom Ausland	2 300,00		2 300,00
3126	Investitions- und Tilgungszuschüsse zwischen Unternehmungen und Betrieben der Gebietskörperschaft und der Gebietskörperschaft			
313	Einzahlungen aus Finanzerträgen	0,00	0,00	0,00
3131	Einzahlungen aus Zinserträgen			
3133	Einzahlungen aus Gewinnentnahmen von marktbestimmten Betrieben			
3134	Sonstige Einzahlungen aus Finanzerträgen			
3135	Einzahlungen aus Dividenden/Gewinnausschüttungen			
31	Summe Einzahlungen operative Gebarung	1 251 300,00	938 100,00	313 200,00
321	Auszahlungen aus Personalaufwand	125 100,00	125 100,00	0,00
3211	Auszahlungen für Personalaufwand Bezüge, Nebengebühren, und Mehrleistungsvergütungen)	99 700,00	99 700,00	
3212	Auszahlungen für gesetzliche und freiwillige Sozialaufwendungen	25 200,00	25 200,00	
3213	Auszahlungen aus sonstigem Personalaufwand	200,00	200,00	
322	Auszahlungen aus Sachaufwand (ohne Transferaufwand)	928 900,00	891 800,00	37 100,00
3221	Auszahlungen für Gebrauchs- und Verbrauchsgüter, Handelswaren	8 500,00	7 700,00	800,00
3222	Auszahlungen für Verwaltungs- und Betriebsaufwand	57 800,00	57 800,00	
3223	Auszahlungen für Leasing- und Mietaufwand	200,00	200,00	
3224	Auszahlungen für Instandhaltung	103 400,00	45 200,00	58 200,00
3225	Sonstige Auszahlungen aus Sachaufwand	759 000,00	780 900,00	-21 900,00
323	Auszahlungen aus Transfers (ohne Kapitaltransfers)	10 500,00	10 500,00	0,00
3231	Transferzahlungen an Träger des öffentlichen Rechts	6 600,00	6 600,00	
3232	Transferzahlungen an Beteiligungen			
3233	Transferzahlungen an Unternehmen (inkl. Finanzunternehmen)	3 200,00	3 200,00	

1. Nachtragsvoranschlag 2021

NVA Finanzierungshaushalt Bereichsbudget 1. und 2. Ebene (Anlage 1b)

Marktgemeinde Zeillern

Dienstleistungen (Gruppe 8)

MVAG	Mittelverwendungs- und aufbringungsgruppen (1. und 2. Ebene)	VA 2021 inkl. NVA	VA 2021	1. NVA
3234	Transferzahlungen an Haushalte und Organisationen ohne Erwerbscharakter	700,00	700,00	
3235	Transferzahlungen an das Ausland			
3236	Investitions- und Tilgungszuschüsse zwischen Unternehmungen und Betrieben der Gebietskörperschaft und der Gebietskörperschaft			
324	Auszahlungen aus Finanzaufwand	39 600,00	39 600,00	0,00
3241	Auszahlungen für Zinsaufwand, für Finanzierungsleasing, für Forderungskauf, für Finanzschulden und derivative Finanzinstrumente m	39 600,00	39 600,00	
3242	Auszahlungen für Zinsen aus derivativen Finanzinstrumenten ohne Grundgeschäft			
3243	Auszahlung aus Gewinnentnahmen von marktbestimmten Betrieben			
3244	Sonstige Auszahlungen aus Finanzaufwendungen			
32	Summe Auszahlungen operative Gebarung	1 104 100,00	1 067 000,00	37 100,00
SA1	Saldo (1) Geldfluss aus der Operativen Gebarung (31 – 32)	147 200,00	-128 900,00	276 100,00
331	Einzahlungen aus der Investitionstätigkeit	20 500,00	20 200,00	300,00
3311	Einzahlungen aus der Veräußerung von immateriellem Vermögen			
3312	Einzahlungen aus der Veräußerung von Grundstücken und Grundstückeinrichtungen			
3313	Einzahlungen aus der Veräußerung von Gebäuden und Bauten			
3314	Einzahlungen aus der Veräußerung von technischen Anlagen, Fahrzeuge und Maschinen	20 300,00	20 000,00	300,00
3315	Einzahlungen aus der Veräußerung von Amts-, Betriebs- und Geschäftsausstattung	200,00	200,00	
3316	Einzahlungen aus der Veräußerung von Kulturgütern			
3317	Einzahlungen aus der Veräußerung von Beteiligungen			
332	Einzahlungen aus der Rückzahlung von Darlehen sowie gewährten Vorschüssen	0,00	0,00	0,00
3321	Einzahlungen aus Darlehen an Träger des öffentlichen Rechts			
3322	Einzahlungen aus Darlehen an Beteiligungen			
3323	Einzahlungen aus Darlehen an Unternehmen und Haushalte			
3325	Einzahlungen aus Vorschüssen und Anzahlungen			
333	Einzahlungen aus Kapitaltransfers	78 500,00	69 500,00	9 000,00
3331	Kapitaltransferzahlungen von Trägern des öffentlichen Rechts	38 500,00	33 500,00	5 000,00
3332	Kapitaltransferzahlungen von Beteiligungen			
3333	Kapitaltransferzahlungen von Unternehmen			
3334	Kapitaltransferzahlungen von Haushalten und Organisationen ohne Erwerbscharakter	40 000,00	36 000,00	4 000,00
3335	Kapitaltransferzahlungen vom Ausland			
33	Summe Einzahlungen investive Gebarung	99 000,00	89 700,00	9 300,00
341	Auszahlungen aus der Investitionstätigkeit	1 503 300,00	912 900,00	590 400,00
3411	Auszahlungen für den Erwerb von immateriellem Vermögen			
3412	Auszahlungen für den Erwerb von Grundstücken und Grundstückseinrichtungen	1 110 000,00	852 000,00	258 000,00

1. Nachtragsvoranschlag 2021

Marktgemeinde Zeillern

NVA Finanzierungshaushalt Bereichsbudget 1. und 2. Ebene (Anlage 1b)

Dienstleistungen (Gruppe 8)

MVAG	Mittelverwendungs- und aufbringungsgruppen (1. und 2. Ebene)	VA 2021 inkl. NVA	VA 2021	1. NVA
3413	Auszahlungen für den Erwerb von Gebäuden und Bauten	340 400,00	42 000,00	298 400,00
3414	Auszahlungen für den Erwerb von technischen Anlagen, Fahrzeuge und Maschinen	36 300,00	2 300,00	34 000,00
3415	Auszahlungen für den Erwerb von Amts-, Betriebs- und Geschäftsausstattung	16 600,00	16 600,00	
3416	Auszahlungen für den Erwerb von Kulturgütern			
3417	Auszahlungen für den Erwerb von Beteiligungen			
342	Auszahlungen von gewährten Darlehen sowie gewährten Vorschüssen	0,00	0,00	0,00
3421	Auszahlung von Darlehen an Träger des öffentlichen Rechts			
3422	Auszahlung von Darlehen an Beteiligungen			
3423	Auszahlung von Darlehen an Unternehmen und Haushalte			
3425	Auszahlungen von Vorschüssen und Anzahlungen			
343	Auszahlungen aus Kapitaltransfers	0,00	0,00	0,00
3431	Kapitaltransferzahlungen an Träger des öffentlichen Rechts			
3432	Kapitaltransferzahlungen an Beteiligungen			
3433	Kapitaltransferzahlungen an Unternehmen (Finanzunternehmen)			
3434	Kapitaltransferzahlungen an Haushalte und Organisationen ohne Erwerbscharakter			
3435	Kapitaltransferzahlungen an das Ausland			
34	Summe Auszahlungen investive Gebarung	1 503 300,00	912 900,00	590 400,00
SA2	Saldo (2) Geldfluss aus der Investiven Gebarung (33 – 34)	-1 404 300,00	-823 200,00	-581 100,00
SA3	Saldo (3) Nettofinanzierungssaldo (Saldo 1 + Saldo 2)	-1 257 100,00	-952 100,00	-305 000,00
351	Einzahlungen aus der Aufnahme von Finanzschulden	650 000,00	600 000,00	50 000,00
3511	Einzahlungen aus empfangenen Darlehen von öffentlichen Körperschaften und Rechtsträgern			
3512	Einzahlungen aus empfangenen Darlehen von Beteiligungen			
3513	Einzahlungen aus empfangenen Darlehen von Unternehmen und privaten Haushalten			
3514	Einzahlungen aus Finanzschulden (Finanzunternehmen)	650 000,00	600 000,00	50 000,00
353	Einzahlungen infolge eines Kapitaltausch bei derivativen Finanzinstrumenten mit Grundgeschäft	0,00	0,00	0,00
3530	Einzahlungen infolge eines Kapitaltausch bei derivativen Finanzinstrumenten mit Grundgeschäft			
355	Einzahlungen aus dem Abgang von Finanzinstrumenten	0,00	0,00	0,00
3550	Einzahlungen aus dem Abgang von Finanzinstrumenten			
35	Summe Einzahlungen aus der Finanzierungstätigkeit	650 000,00	600 000,00	50 000,00
361	Auszahlungen aus der Tilgung von Finanzschulden	255 900,00	255 900,00	0,00
3611	Auszahlungen aus empfangenen Darlehen von öffentlichen Körperschaften und Rechtsträgern	90 400,00	90 400,00	

Dienstleistungen (Gruppe 8)

MVAG	Mittelverwendungs- und aufbringungsgruppen (1. und 2. Ebene)	VA 2021 inkl. NVA	VA 2021	1. NVA
3612	Auszahlungen aus empfangenen Darlehen von Beteiligungen			
3613	Auszahlungen aus empfangenen Darlehen von Unternehmen und privaten Haushalten			
3614	Auszahlungen aus Finanzschulden	165 500,00	165 500,00	
3615	Auszahlung aus der Rückzahlung von Leasingverbindlichkeiten			
363	Auszahlungen infolge eines Kapitaltausch bei derivativen Finanzinstrumenten mit Grundgeschäft	0,00	0,00	0,00
3630	Auszahlungen infolge eines Kapitaltausch bei derivativen Finanzinstrumenten mit Grundgeschäft			
365	Auszahlungen für den Erwerb von Finanzinstrumenten	0,00	0,00	0,00
3650	Auszahlungen für den Erwerb von Finanzinstrumenten			
36	Summe Auszahlungen aus der Finanzierungstätigkeit	255 900,00	255 900,00	0,00
SA4	Saldo (4) Geldfluss aus der Finanzierungstätigkeit (35 – 36)	394 100,00	344 100,00	50 000,00
SA5	Saldo (5) Geldfluss aus der voranschlagswirksamen Gebarung (Saldo 3 + Saldo 4)	-863 000,00	-608 000,00	-255 000,00

1. Nachtragsvoranschlag 2021

NVA Finanzierungshaushalt Bereichsbudget 1. und 2. Ebene (Anlage 1b)

Marktgemeinde Zeillern

Finanzwirtschaft (Gruppe 9)

MVAG	Mittelverwendungs- und aufbringungsgruppen (1. und 2. Ebene)	VA 2021 inkl. NVA	VA 2021	1. NVA
311	Einzahlungen aus der operativen Verwaltungstätigkeit	1 996 300,00	1 856 700,00	139 600,00
3111	Einzahlungen aus eigenen Abgaben	343 600,00	308 600,00	35 000,00
3112	Einzahlungen aus Ertragsanteilen	1 652 000,00	1 438 000,00	214 000,00
3113	Einzahlungen aus Gebühren			
3114	Einzahlungen aus Leistungen	700,00	100,00	600,00
3115	Einzahlungen aus Besitz und wirtschaftlicher Tätigkeit			
3116	Einzahlungen aus Veräußerung von geringwertigen Wirtschaftsgütern (GWG) und sonstige Einzahlungen		110 000,00	-110 000,00
312	Einzahlungen aus Transfers (ohne Kapitaltransfers)	305 600,00	322 700,00	-17 100,00
3121	Transferzahlungen von Trägern des öffentlichen Rechts	305 600,00	322 700,00	-17 100,00
3122	Transferzahlungen von Beteiligungen			
3123	Transferzahlungen von Unternehmen (inkl. Finanzunternehmen)			
3124	Transferzahlungen von Haushalte und Organisationen ohne Erwerbscharakter			
3125	Transferzahlungen vom Ausland			
3126	Investitions- und Tilgungszuschüsse zwischen Unternehmungen und Betrieben der Gebietskörperschaft und der Gebietskörperschaft			
313	Einzahlungen aus Finanzerträgen	300,00	300,00	0,00
3131	Einzahlungen aus Zinserträgen	300,00	300,00	
3133	Einzahlungen aus Gewinnentnahmen von marktbestimmten Betrieben			
3134	Sonstige Einzahlungen aus Finanzerträgen			
3135	Einzahlungen aus Dividenden/Gewinnausschüttungen			
31	Summe Einzahlungen operative Gebarung	2 302 200,00	2 179 700,00	122 500,00
321	Auszahlungen aus Personalaufwand	0,00	0,00	0,00
3211	Auszahlungen für Personalaufwand Bezüge, Nebengebühren, und Mehrleistungsvergütungen)			
3212	Auszahlungen für gesetzliche und freiwillige Sozialaufwendungen			
3213	Auszahlungen aus sonstigem Personalaufwand			
322	Auszahlungen aus Sachaufwand (ohne Transferaufwand)	216 100,00	17 100,00	199 000,00
3221	Auszahlungen für Gebrauchs- und Verbrauchsgüter, Handelswaren	1 300,00	1 300,00	
3222	Auszahlungen für Verwaltungs- und Betriebsaufwand	2 100,00	1 500,00	600,00
3223	Auszahlungen für Leasing- und Mietaufwand			
3224	Auszahlungen für Instandhaltung	3 000,00	3 000,00	
3225	Sonstige Auszahlungen aus Sachaufwand	209 700,00	11 300,00	198 400,00
323	Auszahlungen aus Transfers (ohne Kapitaltransfers)	10 200,00	10 200,00	0,00
3231	Transferzahlungen an Träger des öffentlichen Rechts	6 600,00	6 600,00	
3232	Transferzahlungen an Beteiligungen	3 600,00	3 600,00	
3233	Transferzahlungen an Unternehmen (inkl. Finanzunternehmen)			

1. Nachtragsvoranschlag 2021

NVA Finanzierungshaushalt Bereichsbudget 1. und 2. Ebene (Anlage 1b)

Marktgemeinde Zeillern

Finanzwirtschaft (Gruppe 9)

MVAG	Mittelverwendungs- und aufbringungsgruppen (1. und 2. Ebene)	VA 2021 inkl. NVA	VA 2021	1. NVA
3234	Transferzahlungen an Haushalte und Organisationen ohne Erwerbscharakter			
3235	Transferzahlungen an das Ausland			
3236	Investitions- und Tilgungszuschüsse zwischen Unternehmungen und Betrieben der Gebietskörperschaft und der Gebietskörperschaft			
324	Auszahlungen aus Finanzaufwand	700,00	700,00	0,00
3241	Auszahlungen für Zinsaufwand, für Finanzierungsleasing, für Forderungskauf, für Finanzschulden und derivative Finanzinstrumente m			
3242	Auszahlungen für Zinsen aus derivativen Finanzinstrumenten ohne Grundgeschäft			
3243	Auszahlung aus Gewinnentnahmen von marktbestimmten Betrieben			
3244	Sonstige Auszahlungen aus Finanzaufwendungen	700,00	700,00	
32	Summe Auszahlungen operative Gebarung	227 000,00	28 000,00	199 000,00
SA1	Saldo (1) Geldfluss aus der Operativen Gebarung (31 – 32)	2 075 200,00	2 151 700,00	-76 500,00
331	Einzahlungen aus der Investitionstätigkeit	0,00	0,00	0,00
3311	Einzahlungen aus der Veräußerung von immateriellem Vermögen			
3312	Einzahlungen aus der Veräußerung von Grundstücken und Grundstückeinrichtungen			
3313	Einzahlungen aus der Veräußerung von Gebäuden und Bauten			
3314	Einzahlungen aus der Veräußerung von technischen Anlagen, Fahrzeuge und Maschinen			
3315	Einzahlungen aus der Veräußerung von Amts-, Betriebs- und Geschäftsausstattung			
3316	Einzahlungen aus der Veräußerung von Kulturgütern			
3317	Einzahlungen aus der Veräußerung von Beteiligungen			
332	Einzahlungen aus der Rückzahlung von Darlehen sowie gewährten Vorschüssen	0,00	0,00	0,00
3321	Einzahlungen aus Darlehen an Träger des öffentlichen Rechts			
3322	Einzahlungen aus Darlehen an Beteiligungen			
3323	Einzahlungen aus Darlehen an Unternehmen und Haushalte			
3325	Einzahlungen aus Vorschüssen und Anzahlungen			
333	Einzahlungen aus Kapitaltransfers	5 000,00	0,00	5 000,00
3331	Kapitaltransferzahlungen von Trägern des öffentlichen Rechts	5 000,00		5 000,00
3332	Kapitaltransferzahlungen von Beteiligungen			
3333	Kapitaltransferzahlungen von Unternehmen			
3334	Kapitaltransferzahlungen von Haushalten und Organisationen ohne Erwerbscharakter			
3335	Kapitaltransferzahlungen vom Ausland			
33	Summe Einzahlungen investive Gebarung	5 000,00	0,00	5 000,00
341	Auszahlungen aus der Investitionstätigkeit	23 300,00	23 300,00	0,00
3411	Auszahlungen für den Erwerb von immateriellem Vermögen	1 500,00	1 500,00	
3412	Auszahlungen für den Erwerb von Grundstücken und Grundstückseinrichtungen			

1. Nachtragsvoranschlag 2021

Marktgemeinde Zeillern

NVA Finanzierungshaushalt Bereichsbudget 1. und 2. Ebene (Anlage 1b)

Finanzwirtschaft (Gruppe 9)

MVAG	Mittelverwendungs- und aufbringungsgruppen (1. und 2. Ebene)	VA 2021 inkl. NVA	VA 2021	1. NVA
3413	Auszahlungen für den Erwerb von Gebäuden und Bauten			
3414	Auszahlungen für den Erwerb von technischen Anlagen, Fahrzeuge und Maschinen			
3415	Auszahlungen für den Erwerb von Amts-, Betriebs- und Geschäftsausstattung	1 500,00	1 500,00	
3416	Auszahlungen für den Erwerb von Kulturgütern			
3417	Auszahlungen für den Erwerb von Beteiligungen	20 300,00	20 300,00	
342	Auszahlungen von gewährten Darlehen sowie gewährten Vorschüssen	0,00	0,00	0,00
3421	Auszahlung von Darlehen an Träger des öffentlichen Rechts			
3422	Auszahlung von Darlehen an Beteiligungen			
3423	Auszahlung von Darlehen an Unternehmen und Haushalte			
3425	Auszahlungen von Vorschüssen und Anzahlungen			
343	Auszahlungen aus Kapitaltransfers	0,00	0,00	0,00
3431	Kapitaltransferzahlungen an Träger des öffentlichen Rechts			
3432	Kapitaltransferzahlungen an Beteiligungen			
3433	Kapitaltransferzahlungen an Unternehmen (Finanzunternehmen)			
3434	Kapitaltransferzahlungen an Haushalte und Organisationen ohne Erwerbscharakter			
3435	Kapitaltransferzahlungen an das Ausland			
34	Summe Auszahlungen investive Gebarung	23 300,00	23 300,00	0,00
SA2	Saldo (2) Geldfluss aus der Investiven Gebarung (33 – 34)	-18 300,00	-23 300,00	5 000,00
SA3	Saldo (3) Nettofinanzierungssaldo (Saldo 1 + Saldo 2)	2 056 900,00	2 128 400,00	-71 500,00
351	Einzahlungen aus der Aufnahme von Finanzschulden	0,00	0,00	0,00
3511	Einzahlungen aus empfangenen Darlehen von öffentlichen Körperschaften und Rechtsträgern			
3512	Einzahlungen aus empfangenen Darlehen von Beteiligungen			
3513	Einzahlungen aus empfangenen Darlehen von Unternehmen und privaten Haushalten			
3514	Einzahlungen aus Finanzschulden (Finanzunternehmen)			
353	Einzahlungen infolge eines Kapitaltausch bei derivativen Finanzinstrumenten mit Grundgeschäft	0,00	0,00	0,00
3530	Einzahlungen infolge eines Kapitaltausch bei derivativen Finanzinstrumenten mit Grundgeschäft			
355	Einzahlungen aus dem Abgang von Finanzinstrumenten	0,00	0,00	0,00
3550	Einzahlungen aus dem Abgang von Finanzinstrumenten			
35	Summe Einzahlungen aus der Finanzierungstätigkeit	0,00	0,00	0,00
361	Auszahlungen aus der Tilgung von Finanzschulden	0,00	0,00	0,00
3611	Auszahlungen aus empfangenen Darlehen von öffentlichen Körperschaften und Rechtsträgern			

Finanzwirtschaft (Gruppe 9)

MVAG	Mittelverwendungs- und aufbringungsgruppen (1. und 2. Ebene)	VA 2021 inkl. NVA	VA 2021	1. NVA
3612	Auszahlungen aus empfangenen Darlehen von Beteiligungen			
3613	Auszahlungen aus empfangenen Darlehen von Unternehmen und privaten Haushalten			
3614	Auszahlungen aus Finanzschulden			
3615	Auszahlung aus der Rückzahlung von Leasingverbindlichkeiten			
363	Auszahlungen infolge eines Kapitaltausch bei derivativen Finanzinstrumenten mit Grundgeschäft	0,00	0,00	0,00
3630	Auszahlungen infolge eines Kapitaltausch bei derivativen Finanzinstrumenten mit Grundgeschäft			
365	Auszahlungen für den Erwerb von Finanzinstrumenten	0,00	0,00	0,00
3650	Auszahlungen für den Erwerb von Finanzinstrumenten			
36	Summe Auszahlungen aus der Finanzierungstätigkeit	0,00	0,00	0,00
SA4	Saldo (4) Geldfluss aus der Finanzierungstätigkeit (35 – 36)	0,00	0,00	0,00
SA5	Saldo (5) Geldfluss aus der voranschlagswirksamen Gebarung (Saldo 3 + Saldo 4)	2 056 900,00	2 128 400,00	-71 500,00

Querschnitt (Anlage 5b)

Bezeichnung	Zuordnung der Aufwands- und Ertragsgruppen	Summe Haushalt	davon A 85 - 89	Summe ohne A 85 - 89
I. Querschnitt				
Erträge der operativen Gebarung / Einzahlungen aus Abgaben				
10	Einzahlungen aus eigenen Abgaben	Unterklassen 83 bis 85 ohne Gruppen 852, 858 und 859	343 600,00	343 600,00
11	Erträge aus Ertragsanteilen	Gruppen 858 und 859	1 652 000,00	1 652 000,00
12	Gebühren für die Benützung von Gemeindevorrichtungen und -anlagen	Gruppe 852	270 300,00	251 200,00
13	Erträge aus Leistungen	Unterklasse 81 ohne Gruppen 811, 817, 818 und 819	48 500,00	16 000,00
14	Erträge aus Besitz und wirtschaftlicher Tätigkeit	Gruppen 811, 820, 822, 823	142 100,00	122 700,00
15	Transfererträge von Trägern des öffentlichen Rechts	Gruppen 860 bis 863, 888	391 900,00	5 000,00
16	Sonstige Transfererträge	Gruppen 809, 864 bis 868, 880	27 100,00	27 100,00
17	Gewinnentnahmen der Gemeinde von Unternehmungen und marktbestimmten Betrieben der Gemeinde (A 85-89)	Gruppe 869 und 879		
18	Erträge aus Veräußerungen und sonstige Erträge	Gruppen 814, 815, 824, 827, 828 und 829	1 016 300,00	741 200,00
19	Summe 1 (Erträge)		3 891 800,00	1 136 100,00
Aufwendungen der operativen Gebarung				
20	Personalaufwand	Klasse 5 ohne nicht finanzierungswirksame Konten	597 800,00	19 900,00
21	Pensionen und sonstige Ruhebezüge	Gruppen 760, 761	9 500,00	9 500,00
22	Bezüge der gewählten Organe	Gruppe 721	98 700,00	98 700,00
23	Gebrauchs- und Verbrauchsgüter, Handelswaren	Klasse 4	74 300,00	2 700,00
24	Verwaltungs- und Betriebsaufwand	Klasse 6 ohne Gruppen 650 bis 655, 657, 658, 680 bis 687, 689, 690, 694 bis 699; Unterklassen 70 bis 72 ohne Gruppen 706 und 721; Gruppe 790	1 476 500,00	853 000,00
25	Zinsen für Finanzschulden	Gruppen 650, 651, 653 und 657	63 500,00	38 000,00
26	Laufende Transfers an Träger des öffentlichen Rechts	Gruppen 750 bis 754	1 049 900,00	6 600,00
27	Sonstige laufende Transfers	Gruppen 755 bis 757, 759, 764, 768, 780 und 781	62 500,00	700,00
28	Gewinnentnahmen der Gemeinde von Unternehmungen und marktbestimmten Betrieben der Gemeinde (A 85-89)	Gruppe 769		
29	Summe 2 (Aufwendungen)		3 432 700,00	920 900,00
91	SALDO 1: Ergebnis der operativen Gebarung	Summe 1 minus Summe 2	459 100,00	215 200,00

Bezeichnung	Zuordnung Abgang/Zugang zu den Bestandskonten und der Kapitaltransferkonten	Summe Haushalt	davon A 85 - 89	Summe ohne A 85 - 89
Vermögensgebarung mit Kapitaltransfers ohne Finanztransaktionen				
30	Veräußerung von unbeweglichem Vermögen			
	Unterklassen 00, 01, 05 und 06; Gruppen 801, 802 und 805 (bei unbeweglichen Kulturgütern)			
31	Veräußerung von beweglichem Vermögen	20 500,00	11 300,00	9 200,00
	Unterklassen 02 bis 04; Gruppen 100, 113, 120, 150, 159, 170 und 175; Gruppen 803, 804 und 805 (bei beweglichen Kulturgütern)			
32	Veräußerung von immateriellen Vermögenswerten			
	Unterklasse 07			
33	Investitionszuschüsse (erhaltene Kapitaltransfers) von Trägern des öffentlichen Rechts	243 000,00	33 500,00	209 500,00
	Gruppen 300 bis 303, 309, 871			
34	Sonstige Investitionszuschüsse (erhaltene Kapitaltransfers)	47 000,00	40 000,00	7 000,00
	Gruppen 304 bis 308			
39	Summe 3 (Vermögensgebarung mit Kapitaltransfer ohne Finanztransaktionen)	310 500,00	84 800,00	225 700,00
Vermögensgebarung und Kapitaltransfers ohne Finanztransaktionen				
40	Erwerb von unbeweglichem Vermögen	1 843 200,00	1 390 400,00	452 800,00
	Unterklassen 00, 01 und 05; Gruppen 060, 061 und 063			
41	Erwerb von beweglichem Vermögen, Aktivierte Vorräte	74 400,00	15 800,00	58 600,00
	Unterklassen 02 bis 04; Gruppe 062; Gruppen 100, 113, 120, 150, 159, 170 und 175			
42	Erwerb von immateriellen Vermögenswerten	5 000,00		5 000,00
	Unterklasse 07			
43	Kapitaltransfers an Träger des öffentlichen Rechts			
	Gruppen 130 und 135; Gruppen 770 bis 774			
44	Sonstige Kapitaltransfers	8 200,00		8 200,00
	Gruppen 775 bis 779, 785 und 786			
49	Summe 4 (Vermögensgebarung und Kapitaltransfer ohne Finanztransaktionen)	1 930 800,00	1 406 200,00	524 600,00
92	SALDO 2: Saldo der Vermögensgebarung ohne Finanztransaktionen	-1 620 300,00	-1 321 400,00	-298 900,00
	Summe 3 minus Summe 4			

Bezeichnung	Zuordnung der Gruppen der Finanzierungsrechnung	nur A 85 - 89
Einzahlungen aus Finanztransaktionen		
50 Veräußerung von Beteiligungen und Wertpapieren	Unterklasse 08; Gruppen 223 und 224	
51 Entnahmen aus Zahlungsmittelreserven	Gruppen 293, 294 und 295	
52 Einzahlungen aus der Rückzahlung von Darlehen an Träger des öffentlichen Rechts	Gruppen 240 bis 244	
53 Einzahlungen aus der Rückzahlung von Darlehen an andere und von Bezugsvorschüssen	Gruppen 245 bis 249 und 273	
54 Aufnahme von Finanzschulden von Trägern des öffentlichen Rechts	Gruppen 340 bis 344, 350 bis 354	
55 Aufnahme von Finanzschulden von anderen	Unterklasse 32; Gruppen 345 bis 349, 355 bis 357	650 000,00
58 Ausgleichszahlungen aus Finanzderivaten	Gruppen 821 und 826	
59 Summe 5 (Einzahlungen aus Finanztransaktionen)		650 000,00
Auszahlungen aus Finanztransaktionen		
60 Erwerb von Beteiligungen und Wertpapieren	Unterklasse 08; Gruppen 223 und 224	
61 Zuführung an Zahlungsmittelreserven	Gruppen 293, 294 und 295	
62 Gewährung von Darlehen an Träger des öffentlichen Rechts	Gruppen 240 bis 244	
63 Gewährung von Darlehen an andere und von Bezugsvorschüssen	Gruppen 245 bis 249 und 273	
64 Rückzahlung von Finanzschulden bei Trägern des öffentlichen Rechts	Gruppen 340 bis 344, 350 bis 354	90 400,00
65 Rückzahlung von Finanzschulden bei anderen	Unterklasse 32; Gruppen 345 bis 349, 355 bis 357	153 000,00
68 Ausgleichszahlungen aus Finanzderivaten	Gruppen 652, 655 und 658	
69 Summe 6 (Auszahlungen aus Finanztransaktionen)		243 400,00
93 SALDO 3: Saldo der Finanztransaktionen	Summe 5 minus Summe 6	406 600,00
94 SALDO 4:	Summe der Salden 1, 2 und 3	-699 600,00
II. Ableitung des Finanzierungssaldos		
70 Jahresergebnis Haushalt ohne A 85 - 89 und ohne Finanztransaktionen	Saldo 1 plus Saldo 2	-55 000,00
71 Überrechnung Jahresergebnis A 85 - 89	Saldo 4 der Spalte "nur A 85 - 89"	-699 600,00
95 Finanzierungssaldo ('vorläufiges Maastricht-Ergebnis')		-754 600,00

1. NVA Ergebnis- und Finanzierungsvoranschlag Detailnachweis

		MVAG	MVAG	QU	Ergebnisvoranschlag		Finanzierungsvoranschlag			
		EH	FH		VA 2021 inkl. NVA	VA 2021	1. NVA	VA 2021 inkl. NVA	VA 2021	1. NVA
0 Vertretungskörper und allgemeine Verwaltung										
00	Gewählte Gemeindeorgane									
000	Gewählte Gemeindeorgane									
000000	Gewählte Gemeindeorgane									
Operative Gebarung										
2/000000+868000	PENSIONS FOND FÜR BÜRGERMEISTER (DN-Anteil)	2124	3124	16	9 400,00	9 400,00		9 400,00	9 400,00	
2/000000+868100	Sicherungsbeitrag PENSIONS FOND	2124	3124	16	100,00	100,00		100,00	100,00	
SU 21 / 31	Summe Erträge / Einzahlungen operative Gebarung				9 500,00	9 500,00	0,00	9 500,00	9 500,00	0,00
1/000000-670000	VERSICHERUNGEN	2222	3222	24	500,00	500,00		500,00	500,00	
1/000000-721000	BEZÜGE DER ORGANE und DGB	2225	3225	22	95 500,00	95 500,00		95 500,00	95 500,00	
1/000000-721100	DIÄTEN, REISEGEBÜHREN	2225	3225	22	3 200,00	3 200,00		3 200,00	3 200,00	
1/000000-723000	AMTSPAUSCHALIEN - REPRÄSENTATION Gemeinderat	2225	3225	24	900,00	900,00		900,00	900,00	
1/000000-755000	Pensionskasse BGM (Privatvorsorge)	2233	3233	27	4 500,00	4 500,00		4 500,00	4 500,00	
1/000000-757000	SCHULUNG d. GEMEINDEFUNKTIONÄR	2234	3234	27	1 000,00	1 000,00		1 000,00	1 000,00	
1/000000-760100	Pensionsbeiträge BGM (DN u. DG-Anteile)	2234	3234	21	9 500,00	9 500,00		9 500,00	9 500,00	
SU 22 / 32	Summe Aufwendungen / Auszahlungen operative Gebarung				115 100,00	115 100,00	0,00	115 100,00	115 100,00	0,00
SA 0 / SA 1	(0) Nettoergebnis (21 - 22) / (1) Geldfluss operative Gebarung (31 - 32)				-105 600,00	-105 600,00	0,00	-105 600,00	-105 600,00	0,00
SU 23	Summe Haushaltsrücklagen				0,00	0,00	0,00	0,00	0,00	0,00
SA00	Nettoergebnis nach Zuw./Entn. Haushaltsrücklagen (Saldo 0 +/- SU23)				-105 600,00	-105 600,00	0,00			
Investive Gebarung										
SU 33	Summe Einzahlungen investive Gebarung							0,00	0,00	0,00
SU 34	Summe Auszahlungen investive Gebarung							0,00	0,00	0,00
SA2	Saldo (2) Geldfluss aus der Investiven Gebarung (33 - 34)							0,00	0,00	0,00
SA3	Saldo (3) Nettofinanzierungssaldo (Saldo 1 + Saldo 2)							-105 600,00	-105 600,00	0,00
Finanzierungstätigkeit										
SU 35	Summe Einzahlungen aus der Finanzierungstätigkeit							0,00	0,00	0,00
SU 36	Summe Auszahlungen aus der Finanzierungstätigkeit							0,00	0,00	0,00
SA4	Saldo (4) Geldfluss aus der Finanzierungstätigkeit (35 - 36)							0,00	0,00	0,00
SA5	Saldo (5) Geldfluss aus der voranschlagswirksamen Gebarung (Saldo 3 + Saldo 4)							-105 600,00	-105 600,00	0,00

1. Nachtragsvoranschlag 2021

Marktgemeinde Zeillern

NVA Ergebnis- und Finanzierungsvoranschlag Detailnachweis

		MVAG	MVAG	QU	Ergebnisvoranschlag		Finanzierungsvoranschlag			
		EH	FH		VA 2021 inkl. NVA	VA 2021	1. NVA	VA 2021 inkl. NVA	VA 2021	1. NVA
01	Hauptverwaltung									
010	Zentralamt									
010000	Zentralamt									
Operative Gebarung										
2/010000+808000	Veräußerungen von Waren, Vorräten, Altmaterial	2116	3116	16	100,00	100,00		100,00	100,00	
2/010000+813000	Erträge aus der Auflösung von Investitionszuschüssen (Kapitaltransfers)	2127			2 200,00	2 200,00				
2/010000+816000	DRUCKSORTENVERKAUF	2114	3114	13	100,00	100,00		100,00	100,00	
2/010000+817000	Erträge aus der Auflösung von sonstigen Rückstellungen	2117								
2/010000+827000	PERSONALKOSTENERSÄTZE	2116	3116	18		2 200,00	-2 200,00		2 200,00	-2 200,00
2/010000+828000	RÜCKERSATZ VON AUSGABEN	2116	3116	18	100,00	100,00		100,00	100,00	
6/010000+829910	Zuführung aus der operativen Gebarung (Darstellung)	2116	3116	18						
2/010000+863000	Ersatz Entgeltfortzahlung Sozialversicherung	2121	3121	15	3 000,00		3 000,00	3 000,00		3 000,00
6/010000+871000	Kapitaltransfers aus Gemeinde-Bedarfszuweisungsmittel	2121	3121	33	60 000,00		60 000,00	60 000,00		60 000,00
SU 21 / 31	Summe Erträge / Einzahlungen operative Gebarung				65 500,00	4 700,00	60 800,00	63 300,00	2 500,00	60 800,00
1/010000-400000	Geringwertige Wirtschaftsgüter (GWG)	2221	3221	23	1 900,00	1 200,00	700,00	1 900,00	1 200,00	700,00
1/010000-451000	BEHEIZUNG	2221	3221	23	1 700,00	1 700,00		1 700,00	1 700,00	
1/010000-454000	REINIGUNG	2221	3221	23	1 100,00	1 100,00		1 100,00	1 100,00	
1/010000-456000	BÜROMATERIAL	2221	3221	23	2 800,00	2 800,00		2 800,00	2 800,00	
1/010000-457000	GESETZBLÄTTER, FORMULARE, DRUCKSORTEN	2221	3221	23	600,00	600,00		600,00	600,00	
1/010000-510000	BEZÜGE VB - ANGESTELLTE	2211	3211	20	192 600,00	192 600,00		192 600,00	192 600,00	
1/010000-511000	BEZÜGE VB - ARBEITER	2211	3211	20	21 200,00	21 200,00		21 200,00	21 200,00	
1/010000-522000	Bezüge Feriallengestellte Gemeindeamt	2211	3211	20						
1/010000-540000	Sachbezüge der Vertragsbediensteten der Verwaltung	2213	3213		400,00	400,00		400,00	400,00	
1/010000-551000	Sachbezüge der ganzjährig beschäftigten Arbeiter	2213	3213		100,00	100,00		100,00	100,00	
1/010000-565000	Mehrleistungsvergütungen und ÜST	2211	3211	20	2 500,00	2 500,00		2 500,00	2 500,00	
1/010000-566000	Zuwendungen aus Anlass von Dienstjubiläen	2212	3212	20						
1/010000-580000	Dienstgeberbeiträge zum Ausgleichsfonds für Familienbeihilfen	2212	3212	20	6 000,00	6 000,00		6 000,00	6 000,00	
1/010000-582000	DGB SOZIALVERSICHERUNG VB	2212	3212	20	45 500,00	45 500,00		45 500,00	45 500,00	
1/010000-592000	Dotierung von Rückstellungen für Jubiläumszuwendungen	2214			1 300,00	1 300,00				

1. Nachtragsvoranschlag 2021

Marktgemeinde Zeillern

NVA Ergebnis- und Finanzierungsvoranschlag Detailnachweis

		MVAG	MVAG	QU	Ergebnisvoranschlag		Finanzierungsvoranschlag			
		EH	FH		VA 2021 inkl. NVA	VA 2021	1. NVA	VA 2021 inkl. NVA	VA 2021	1. NVA
1/010000-600000	BELEUCHTUNG	2222	3222	24	2 300,00	2 300,00		2 300,00	2 300,00	
1/010000-614000	INSTANDHALTUNG DER GEBÄUDE	2224	3224	24	1 500,00	1 500,00		1 500,00	1 500,00	
1/010000-616000	INSTANDHALTUNG DER MASCHINEN	2224	3224	24	3 500,00	3 500,00		3 500,00	3 500,00	
1/010000-618000	INSTANDH. d. EINRICHTUNG	2224	3224	24	800,00	800,00		800,00	800,00	
1/010000-630000	PORTOGEBÜHREN	2222	3222	24	4 800,00	4 800,00		4 800,00	4 800,00	
1/010000-631000	TELEFONGEB. / E- MAIL / HOMEPAGE	2222	3222	24	3 400,00	3 400,00		3 400,00	3 400,00	
1/010000-640000	RECHTSKOSTEN	2222	3222	24	800,00	800,00		800,00	800,00	
1/010000-670000	VERSICHERUNGEN	2222	3222	24	5 000,00	5 000,00		5 000,00	5 000,00	
1/010000-680000	Planmäßige Abschreibung	2226			10 700,00	10 700,00				
1/010000-705000	Operating Leasing-Kopiergerät Gemeindeamt	2223	3223	24	2 500,00	2 500,00		2 500,00	2 500,00	
1/010000-710000	STEUERN UND ABGABEN	2225	3225	24	300,00	300,00		300,00	300,00	
1/010000-711000	Gebühren für die Benützung von Gemeindeeinrichtungen	2225	3225	24	2 500,00	2 500,00		2 500,00	2 500,00	
1/010000-724000	REISEGEBÜHREN und TAGESGEBÜHREN	2225	3225	24	1 500,00	1 500,00		1 500,00	1 500,00	
1/010000-728000	Entgelte für sonstige Leistungen (Aktenvernichtung, GIS etc)	2225	3225	24	300,00	300,00		300,00	300,00	
1/010000-756000	Transfers an Finanzunternehmen- Abfertigungsversicherung	2233	3233	27	8 300,00	8 300,00		8 300,00	8 300,00	
SU 22 / 32	Summe Aufwendungen / Auszahlungen operative Gebarung				325 900,00	325 200,00	700,00	313 900,00	313 200,00	700,00
SA 0 / SA 1	(0) Nettoergebnis (21 - 22) / (1) Geldfluss operative Gebarung (31 – 32)				-260 400,00	-320 500,00	60 100,00	-250 600,00	-310 700,00	60 100,00
SU 23	Summe Haushaltsrücklagen				0,00	0,00	0,00	0,00	0,00	0,00
SA00	Nettoergebnis nach Zuw./Entn. Haushaltsrücklagen (Saldo 0 +/- SU23)				-260 400,00	-320 500,00	60 100,00			
Investive Gebarung										
6/010000+300000	Kapitaltransfers von Bund, KIP 2020		3331	33						
SU 33	Summe Einzahlungen investive Gebarung							0,00	0,00	0,00
5/010000-010000	Gebäude und Bauten		3413	40				52 000,00		52 000,00
1/010000-042000	BETRIEBSAUSSTATTUNG und BÜROEINRICHTUNG		3415	41				1 000,00	1 000,00	
5/010000-042000	Amts-, Betriebs- und Geschäftsausstattung		3415	41				8 000,00		8 000,00
SU 34	Summe Auszahlungen investive Gebarung							61 000,00	1 000,00	60 000,00
SA2	Saldo (2) Geldfluss aus der Investiven Gebarung (33 – 34)							-61 000,00	-1 000,00	-60 000,00
SA3	Saldo (3) Nettofinanzierungssaldo (Saldo 1 + Saldo 2)							-311 600,00	-311 700,00	100,00
Finanzierungstätigkeit										
SU 35	Summe Einzahlungen aus der Finanzierungstätigkeit							0,00	0,00	0,00
SU 36	Summe Auszahlungen aus der Finanzierungstätigkeit							0,00	0,00	0,00
SA4	Saldo (4) Geldfluss aus der Finanzierungstätigkeit (35 – 36)							0,00	0,00	0,00

1. Nachtragsvoranschlag 2021

Marktgemeinde Zeilarn

NVA Ergebnis- und Finanzierungsvoranschlag Detailnachweis

	MVAG	MVAG	QU	Ergebnisvoranschlag			Finanzierungsvoranschlag		
				EH	FH	VA 2021 inkl. NVA	VA 2021	1. NVA	VA 2021 inkl. NVA
SA5	Saldo (5) Geldfluss aus der voranschlagswirksamen Gebarung (Saldo 3 + Saldo 4)						-311 600,00	-311 700,00	100,00
015	Pressestelle, Amtsblatt und Öffentlichkeitsarbeit								
015000	Pressestelle, Amtsblatt und Öffentlichkeit								
Operative Gebarung									
SU 21 / 31	Summe Erträge / Einzahlungen operative Gebarung			0,00	0,00	0,00	0,00	0,00	0,00
1/015000-413000	KOSTEN DES AMTSBLATTES	2221	3221	23	100,00	100,00		100,00	100,00
SU 22 / 32	Summe Aufwendungen / Auszahlungen operative Gebarung			100,00	100,00	0,00	100,00	100,00	0,00
SA 0 / SA 1	(0) Nettoergebnis (21 - 22) / (1) Geldfluss operative Gebarung (31 - 32)			-100,00	-100,00	0,00	-100,00	-100,00	0,00
SU 23	Summe Haushaltsrücklagen			0,00	0,00	0,00	0,00	0,00	0,00
SA00	Nettoergebnis nach Zuw./Entn. Haushaltsrücklagen (Saldo 0 +/- SU23)			-100,00	-100,00	0,00			
Investive Gebarung									
SU 33	Summe Einzahlungen investive Gebarung						0,00	0,00	0,00
SU 34	Summe Auszahlungen investive Gebarung						0,00	0,00	0,00
SA2	Saldo (2) Geldfluss aus der Investiven Gebarung (33 - 34)						0,00	0,00	0,00
SA3	Saldo (3) Nettofinanzierungssaldo (Saldo 1 + Saldo 2)						-100,00	-100,00	0,00
Finanzierungstätigkeit									
SU 35	Summe Einzahlungen aus der Finanzierungstätigkeit						0,00	0,00	0,00
SU 36	Summe Auszahlungen aus der Finanzierungstätigkeit						0,00	0,00	0,00
SA4	Saldo (4) Geldfluss aus der Finanzierungstätigkeit (35 - 36)						0,00	0,00	0,00
SA5	Saldo (5) Geldfluss aus der voranschlagswirksamen Gebarung (Saldo 3 + Saldo 4)						-100,00	-100,00	0,00
019	Repräsentation								
019000	Repräsentationen								
Operative Gebarung									
SU 21 / 31	Summe Erträge / Einzahlungen operative Gebarung			0,00	0,00	0,00	0,00	0,00	0,00
1/019000-723000	REPRÄSENTATIONSAUSLAGEN	2225	3225	24	4 000,00	4 000,00		4 000,00	4 000,00
1/019000-723100	REPRÄSENTATION - Mieten Schloß	2225	3225	24	500,00	500,00		500,00	500,00
1/019000-723200	REPRÄSENTATION für Partnergemeinde Zeilarn	2225	3225	24	2 400,00	2 400,00		2 400,00	2 400,00
SU 22 / 32	Summe Aufwendungen / Auszahlungen operative Gebarung			6 900,00	6 900,00	0,00	6 900,00	6 900,00	0,00
SA 0 / SA 1	(0) Nettoergebnis (21 - 22) / (1) Geldfluss operative Gebarung (31 - 32)			-6 900,00	-6 900,00	0,00	-6 900,00	-6 900,00	0,00
SU 23	Summe Haushaltsrücklagen			0,00	0,00	0,00	0,00	0,00	0,00
SA00	Nettoergebnis nach Zuw./Entn. Haushaltsrücklagen (Saldo 0 +/- SU23)			-6 900,00	-6 900,00	0,00			
Investive Gebarung									
SU 33	Summe Einzahlungen investive Gebarung						0,00	0,00	0,00
SU 34	Summe Auszahlungen investive Gebarung						0,00	0,00	0,00
SA2	Saldo (2) Geldfluss aus der Investiven Gebarung (33 - 34)						0,00	0,00	0,00

1. Nachtragsvoranschlag 2021

Marktgemeinde Zeillern

NVA Ergebnis- und Finanzierungsvoranschlag Detailnachweis

		MVAG			Ergebnisvoranschlag			Finanzierungsvoranschlag		
		EH	FH	QU	VA 2021 inkl. NVA	VA 2021	1. NVA	VA 2021 inkl. NVA	VA 2021	1. NVA
SA3	Saldo (3) Nettofinanzierungssaldo (Saldo 1 + Saldo 2)							-6 900,00	-6 900,00	0,00
Finanzierungstätigkeit										
SU 35	Summe Einzahlungen aus der Finanzierungstätigkeit							0,00	0,00	0,00
SU 36	Summe Auszahlungen aus der Finanzierungstätigkeit							0,00	0,00	0,00
SA4	Saldo (4) Geldfluss aus der Finanzierungstätigkeit (35 – 36)							0,00	0,00	0,00
SA5	Saldo (5) Geldfluss aus der voranschlagswirksamen Gebarung (Saldo 3 + Saldo 4)							-6 900,00	-6 900,00	0,00
02	Hauptverwaltung									
021	Statistisches Amt									
021000	Statistisches Amt									
Operative Gebarung										
2/021000+816000	STATISTISCHE ERHEBUNG	2114	3114	13	100,00	100,00		100,00	100,00	
SU 21 / 31	Summe Erträge / Einzahlungen operative Gebarung				100,00	100,00	0,00	100,00	100,00	0,00
1/021000-728000	STATISTISCHE ERHEBUNGEN	2225	3225	24	100,00	100,00		100,00	100,00	
SU 22 / 32	Summe Aufwendungen / Auszahlungen operative Gebarung				100,00	100,00	0,00	100,00	100,00	0,00
SA 0 / SA 1	(0) Nettoergebnis (21 - 22) / (1) Geldfluss operative Gebarung (31 – 32)				0,00	0,00	0,00	0,00	0,00	0,00
SU 23	Summe Haushaltsrücklagen				0,00	0,00	0,00	0,00	0,00	0,00
SA00	Nettoergebnis nach Zuw./Entn. Haushaltsrücklagen (Saldo 0 +/- SU23)				0,00	0,00	0,00	0,00	0,00	0,00
Investive Gebarung										
SU 33	Summe Einzahlungen investive Gebarung							0,00	0,00	0,00
SU 34	Summe Auszahlungen investive Gebarung							0,00	0,00	0,00
SA2	Saldo (2) Geldfluss aus der Investiven Gebarung (33 – 34)							0,00	0,00	0,00
SA3	Saldo (3) Nettofinanzierungssaldo (Saldo 1 + Saldo 2)							0,00	0,00	0,00
Finanzierungstätigkeit										
SU 35	Summe Einzahlungen aus der Finanzierungstätigkeit							0,00	0,00	0,00
SU 36	Summe Auszahlungen aus der Finanzierungstätigkeit							0,00	0,00	0,00
SA4	Saldo (4) Geldfluss aus der Finanzierungstätigkeit (35 – 36)							0,00	0,00	0,00
SA5	Saldo (5) Geldfluss aus der voranschlagswirksamen Gebarung (Saldo 3 + Saldo 4)							0,00	0,00	0,00
022	Standesamt									
022000	Standesamt									
Operative Gebarung										
2/022000+828000	STANDESAMT RÜCKERSATZ	2116	3116	18	100,00	100,00		100,00	100,00	
SU 21 / 31	Summe Erträge / Einzahlungen operative Gebarung				100,00	100,00	0,00	100,00	100,00	0,00
1/022000-752000	BEITRAG AN STANDESAMTSVERBAND	2231	3231	26	15 100,00	14 200,00	900,00	15 100,00	14 200,00	900,00
SU 22 / 32	Summe Aufwendungen / Auszahlungen operative Gebarung				15 100,00	14 200,00	900,00	15 100,00	14 200,00	900,00
SA 0 / SA 1	(0) Nettoergebnis (21 - 22) / (1) Geldfluss operative Gebarung (31 – 32)				-15 000,00	-14 100,00	-900,00	-15 000,00	-14 100,00	-900,00

1. Nachtragsvoranschlag 2021

Marktgemeinde Zeillern

NVA Ergebnis- und Finanzierungsvoranschlag Detailnachweis

		MVAG			Ergebnisvoranschlag			Finanzierungsvoranschlag		
		EH	FH	QU	VA 2021 inkl. NVA	VA 2021	1. NVA	VA 2021 inkl. NVA	VA 2021	1. NVA
SU 23	Summe Haushaltsrücklagen				0,00	0,00	0,00	0,00	0,00	0,00
SA00	Nettoergebnis nach Zuw./Entn. Haushaltsrücklagen (Saldo 0 +/- SU23)				-15 000,00	-14 100,00	-900,00			
Investive Gebarung										
SU 33	Summe Einzahlungen investive Gebarung							0,00	0,00	0,00
SU 34	Summe Auszahlungen investive Gebarung							0,00	0,00	0,00
SA2	Saldo (2) Geldfluss aus der Investiven Gebarung (33 – 34)							0,00	0,00	0,00
SA3	Saldo (3) Nettofinanzierungssaldo (Saldo 1 + Saldo 2)							-15 000,00	-14 100,00	-900,00
Finanzierungstätigkeit										
SU 35	Summe Einzahlungen aus der Finanzierungstätigkeit							0,00	0,00	0,00
SU 36	Summe Auszahlungen aus der Finanzierungstätigkeit							0,00	0,00	0,00
SA4	Saldo (4) Geldfluss aus der Finanzierungstätigkeit (35 – 36)							0,00	0,00	0,00
SA5	Saldo (5) Geldfluss aus der voranschlagswirksamen Gebarung (Saldo 3 + Saldo 4)							-15 000,00	-14 100,00	-900,00
024	Wahlamt									
024000	Wahlamt									
Operative Gebarung										
2/024000+816000	RÜCKERSATZ VON WAHLKOSTEN	2114	3114	13	900,00	900,00		900,00	900,00	
SU 21 / 31	Summe Erträge / Einzahlungen operative Gebarung				900,00	900,00	0,00	900,00	900,00	0,00
1/024000-728000	KOSTEN DER WAHLEN	2225	3225	24	100,00		100,00	100,00		100,00
SU 22 / 32	Summe Aufwendungen / Auszahlungen operative Gebarung				100,00	0,00	100,00	100,00	0,00	100,00
SA 0 / SA 1	(0) Nettoergebnis (21 - 22) / (1) Geldfluss operative Gebarung (31 – 32)				800,00	900,00	-100,00	800,00	900,00	-100,00
SU 23	Summe Haushaltsrücklagen				0,00	0,00	0,00	0,00	0,00	0,00
SA00	Nettoergebnis nach Zuw./Entn. Haushaltsrücklagen (Saldo 0 +/- SU23)				800,00	900,00	-100,00			
Investive Gebarung										
SU 33	Summe Einzahlungen investive Gebarung							0,00	0,00	0,00
SU 34	Summe Auszahlungen investive Gebarung							0,00	0,00	0,00
SA2	Saldo (2) Geldfluss aus der Investiven Gebarung (33 – 34)							0,00	0,00	0,00
SA3	Saldo (3) Nettofinanzierungssaldo (Saldo 1 + Saldo 2)							800,00	900,00	-100,00
Finanzierungstätigkeit										
SU 35	Summe Einzahlungen aus der Finanzierungstätigkeit							0,00	0,00	0,00
SU 36	Summe Auszahlungen aus der Finanzierungstätigkeit							0,00	0,00	0,00
SA4	Saldo (4) Geldfluss aus der Finanzierungstätigkeit (35 – 36)							0,00	0,00	0,00
SA5	Saldo (5) Geldfluss aus der voranschlagswirksamen Gebarung (Saldo 3 + Saldo 4)							800,00	900,00	-100,00

1. Nachtragsvoranschlag 2021

Marktgemeinde Zeillern

NVA Ergebnis- und Finanzierungsvoranschlag Detailnachweis

	MVAG EH	MVAG FH	QU	Ergebnisvoranschlag			Finanzierungsvoranschlag		
				VA 2021 inkl. NVA	VA 2021	1. NVA	VA 2021 inkl. NVA	VA 2021	1. NVA
029									
029000									
Operative Gebarung									
SU 21 / 31				0,00	0,00	0,00	0,00	0,00	0,00
1/029000-618000		2224 3224 24	INSTANDHALTUNG AMTSTAFEL/SCHAUKÄSTEN	100,00	100,00		100,00	100,00	
SU 22 / 32				100,00	100,00	0,00	100,00	100,00	0,00
SA 0 / SA 1				-100,00	-100,00	0,00	-100,00	-100,00	0,00
SU 23				0,00	0,00	0,00	0,00	0,00	0,00
SA00				-100,00	-100,00	0,00			
Investive Gebarung									
SU 33							0,00	0,00	0,00
SU 34							0,00	0,00	0,00
SA2							0,00	0,00	0,00
SA3							-100,00	-100,00	0,00
Finanzierungstätigkeit									
SU 35							0,00	0,00	0,00
SU 36							0,00	0,00	0,00
SA4							0,00	0,00	0,00
SA5							-100,00	-100,00	0,00
03									
031									
031000									
Operative Gebarung									
SU 21 / 31				0,00	0,00	0,00	0,00	0,00	0,00
1/031000-680000		2226	Planmäßige Abschreibung	4 600,00	4 600,00				
1/031000-728000		2225 3225 24	Raumplan. Leistungen, Naturstandsdaten etc.	4 000,00	7 500,00	-3 500,00	4 000,00	7 500,00	-3 500,00
SU 22 / 32				8 600,00	12 100,00	-3 500,00	4 000,00	7 500,00	-3 500,00
SA 0 / SA 1				-8 600,00	-12 100,00	3 500,00	-4 000,00	-7 500,00	3 500,00
SU 23				0,00	0,00	0,00	0,00	0,00	0,00
SA00				-8 600,00	-12 100,00	3 500,00			
Investive Gebarung									
SU 33							0,00	0,00	0,00

1. Nachtragsvoranschlag 2021

NVA Ergebnis- und Finanzierungsvoranschlag Detailnachweis

Marktgemeinde Zeillern

		MVAG	MVAG	QU	Ergebnisvoranschlag			Finanzierungsvoranschlag		
		EH	FH		VA 2021 inkl. NVA	VA 2021	1. NVA	VA 2021 inkl. NVA	VA 2021	1. NVA
1/031000-070000	FLÄCHENWIDMUNGSPLAN - Änderungen		3411	42				3 500,00		3 500,00
SU 34	Summe Auszahlungen investive Gebarung							3 500,00	0,00	3 500,00
SA2	Saldo (2) Geldfluss aus der Investiven Gebarung (33 – 34)							-3 500,00	0,00	-3 500,00
SA3	Saldo (3) Nettofinanzierungssaldo (Saldo 1 + Saldo 2)							-7 500,00	-7 500,00	0,00
Finanzierungstätigkeit										
SU 35	Summe Einzahlungen aus der Finanzierungstätigkeit							0,00	0,00	0,00
SU 36	Summe Auszahlungen aus der Finanzierungstätigkeit							0,00	0,00	0,00
SA4	Saldo (4) Geldfluss aus der Finanzierungstätigkeit (35 – 36)							0,00	0,00	0,00
SA5	Saldo (5) Geldfluss aus der voranschlagswirksamen Gebarung (Saldo 3 + Saldo 4)							-7 500,00	-7 500,00	0,00
032	Vermessungsamt									
032000	Vermessungsamt									
Operative Gebarung										
SU 21 / 31	Summe Erträge / Einzahlungen operative Gebarung				0,00	0,00	0,00	0,00	0,00	0,00
1/032000-728000	Digitale Katastermappe	2225	3225	24	2 600,00	2 600,00		2 600,00	2 600,00	
SU 22 / 32	Summe Aufwendungen / Auszahlungen operative Gebarung				2 600,00	2 600,00	0,00	2 600,00	2 600,00	0,00
SA 0 / SA 1	(0) Nettoergebnis (21 - 22) / (1) Geldfluss operative Gebarung (31 – 32)				-2 600,00	-2 600,00	0,00	-2 600,00	-2 600,00	0,00
SU 23	Summe Haushaltsrücklagen				0,00	0,00	0,00	0,00	0,00	0,00
SA00	Nettoergebnis nach Zuw./Entn. Haushaltsrücklagen (Saldo 0 +/- SU23)				-2 600,00	-2 600,00	0,00			
Investive Gebarung										
SU 33	Summe Einzahlungen investive Gebarung							0,00	0,00	0,00
SU 34	Summe Auszahlungen investive Gebarung							0,00	0,00	0,00
SA2	Saldo (2) Geldfluss aus der Investiven Gebarung (33 – 34)							0,00	0,00	0,00
SA3	Saldo (3) Nettofinanzierungssaldo (Saldo 1 + Saldo 2)							-2 600,00	-2 600,00	0,00
Finanzierungstätigkeit										
SU 35	Summe Einzahlungen aus der Finanzierungstätigkeit							0,00	0,00	0,00
SU 36	Summe Auszahlungen aus der Finanzierungstätigkeit							0,00	0,00	0,00
SA4	Saldo (4) Geldfluss aus der Finanzierungstätigkeit (35 – 36)							0,00	0,00	0,00
SA5	Saldo (5) Geldfluss aus der voranschlagswirksamen Gebarung (Saldo 3 + Saldo 4)							-2 600,00	-2 600,00	0,00
06	Sonstige Maßnahmen									
060	Beiträge an Verbände, Vereine oder sonstige Organisationen									
060000	Beiträge an Verbände , Vereine oder sonst									
Operative Gebarung										
SU 21 / 31	Summe Erträge / Einzahlungen operative Gebarung				0,00	0,00	0,00	0,00	0,00	0,00

1. Nachtragsvoranschlag 2021

NVA Ergebnis- und Finanzierungsvoranschlag Detailnachweis

Marktgemeinde Zeillern

	MVAG	MVAG	QU	Ergebnisvoranschlag		Finanzierungsvoranschlag				
				EH	FH	VA 2021 inkl. NVA	VA 2021	1. NVA	VA 2021 inkl. NVA	VA 2021
1/060000-726000	BEITRÄGE AN VERBÄNDE,VEREINE	2225	3225	24	14 300,00	14 300,00		14 300,00	14 300,00	
SU 22 / 32	Summe Aufwendungen / Auszahlungen operative Gebarung				14 300,00	14 300,00	0,00	14 300,00	14 300,00	0,00
SA 0 / SA 1	(0) Nettoergebnis (21 - 22) / (1) Geldfluss operative Gebarung (31 - 32)				-14 300,00	-14 300,00	0,00	-14 300,00	-14 300,00	0,00
SU 23	Summe Haushaltsrücklagen				0,00	0,00	0,00	0,00	0,00	0,00
SA00	Nettoergebnis nach Zuw./Entn. Haushaltsrücklagen (Saldo 0 +/- SU23)				-14 300,00	-14 300,00	0,00			
Investive Gebarung										
SU 33	Summe Einzahlungen investive Gebarung							0,00	0,00	0,00
SU 34	Summe Auszahlungen investive Gebarung							0,00	0,00	0,00
SA2	Saldo (2) Geldfluss aus der Investiven Gebarung (33 - 34)							0,00	0,00	0,00
SA3	Saldo (3) Nettofinanzierungssaldo (Saldo 1 + Saldo 2)							-14 300,00	-14 300,00	0,00
Finanzierungstätigkeit										
SU 35	Summe Einzahlungen aus der Finanzierungstätigkeit							0,00	0,00	0,00
SU 36	Summe Auszahlungen aus der Finanzierungstätigkeit							0,00	0,00	0,00
SA4	Saldo (4) Geldfluss aus der Finanzierungstätigkeit (35 - 36)							0,00	0,00	0,00
SA5	Saldo (5) Geldfluss aus der voranschlagswirksamen Gebarung (Saldo 3 + Saldo 4)							-14 300,00	-14 300,00	0,00
061	Sonstige Subventionen									
061000	Sonstige Subventionen									
Operative Gebarung										
SU 21 / 31	Summe Erträge / Einzahlungen operative Gebarung				0,00	0,00	0,00	0,00	0,00	0,00
1/061000-757000	SONSTIGE SUBVENTIONEN + SPENDE	2234	3234	27	1 500,00	1 500,00		1 500,00	1 500,00	
SU 22 / 32	Summe Aufwendungen / Auszahlungen operative Gebarung				1 500,00	1 500,00	0,00	1 500,00	1 500,00	0,00
SA 0 / SA 1	(0) Nettoergebnis (21 - 22) / (1) Geldfluss operative Gebarung (31 - 32)				-1 500,00	-1 500,00	0,00	-1 500,00	-1 500,00	0,00
SU 23	Summe Haushaltsrücklagen				0,00	0,00	0,00	0,00	0,00	0,00
SA00	Nettoergebnis nach Zuw./Entn. Haushaltsrücklagen (Saldo 0 +/- SU23)				-1 500,00	-1 500,00	0,00			
Investive Gebarung										
SU 33	Summe Einzahlungen investive Gebarung							0,00	0,00	0,00
SU 34	Summe Auszahlungen investive Gebarung							0,00	0,00	0,00
SA2	Saldo (2) Geldfluss aus der Investiven Gebarung (33 - 34)							0,00	0,00	0,00
SA3	Saldo (3) Nettofinanzierungssaldo (Saldo 1 + Saldo 2)							-1 500,00	-1 500,00	0,00
Finanzierungstätigkeit										
SU 35	Summe Einzahlungen aus der Finanzierungstätigkeit							0,00	0,00	0,00
SU 36	Summe Auszahlungen aus der Finanzierungstätigkeit							0,00	0,00	0,00
SA4	Saldo (4) Geldfluss aus der Finanzierungstätigkeit (35 - 36)							0,00	0,00	0,00
SA5	Saldo (5) Geldfluss aus der voranschlagswirksamen Gebarung (Saldo 3 + Saldo 4)							-1 500,00	-1 500,00	0,00

1. Nachtragsvoranschlag 2021

Marktgemeinde Zeillern

NVA Ergebnis- und Finanzierungsvoranschlag Detailnachweis

		MVAG	MVAG	QU	Ergebnisvoranschlag			Finanzierungsvoranschlag		
		EH	FH		VA 2021 inkl. NVA	VA 2021	1. NVA	VA 2021 inkl. NVA	VA 2021	1. NVA
062	Ehrungen und Auszeichnungen									
062000	Ehrungen und Auszeichnungen									
Operative Gebarung										
SU 21 / 31	Summe Erträge / Einzahlungen operative Gebarung				0,00	0,00	0,00	0,00	0,00	0,00
1/062000-768000	EHRUNGEN u. AUSZEICHNUNGEN	2234	3234	27	5 500,00	4 500,00	1 000,00	5 500,00	4 500,00	1 000,00
SU 22 / 32	Summe Aufwendungen / Auszahlungen operative Gebarung				5 500,00	4 500,00	1 000,00	5 500,00	4 500,00	1 000,00
SA 0 / SA 1	(0) Nettoergebnis (21 - 22) / (1) Geldfluss operative Gebarung (31 - 32)				-5 500,00	-4 500,00	-1 000,00	-5 500,00	-4 500,00	-1 000,00
SU 23	Summe Haushaltsrücklagen				0,00	0,00	0,00	0,00	0,00	0,00
SA00	Nettoergebnis nach Zuw./Entn. Haushaltsrücklagen (Saldo 0 +/- SU23)				-5 500,00	-4 500,00	-1 000,00			
Investive Gebarung										
SU 33	Summe Einzahlungen investive Gebarung							0,00	0,00	0,00
SU 34	Summe Auszahlungen investive Gebarung							0,00	0,00	0,00
SA2	Saldo (2) Geldfluss aus der Investiven Gebarung (33 - 34)							0,00	0,00	0,00
SA3	Saldo (3) Nettofinanzierungssaldo (Saldo 1 + Saldo 2)							-5 500,00	-4 500,00	-1 000,00
Finanzierungstätigkeit										
SU 35	Summe Einzahlungen aus der Finanzierungstätigkeit							0,00	0,00	0,00
SU 36	Summe Auszahlungen aus der Finanzierungstätigkeit							0,00	0,00	0,00
SA4	Saldo (4) Geldfluss aus der Finanzierungstätigkeit (35 - 36)							0,00	0,00	0,00
SA5	Saldo (5) Geldfluss aus der voranschlagswirksamen Gebarung (Saldo 3 + Saldo 4)							-5 500,00	-4 500,00	-1 000,00
09	Personalbetreuung									
091	Personalausbildung und Personalfortbildung									
091000	Personalausbildung und Personalfortbildung									
Operative Gebarung										
SU 21 / 31	Summe Erträge / Einzahlungen operative Gebarung				0,00	0,00	0,00	0,00	0,00	0,00
1/091000-728000	SCHULUNG DER BEDIENSTETEN	2225	3225	24	4 000,00	4 000,00		4 000,00	4 000,00	
SU 22 / 32	Summe Aufwendungen / Auszahlungen operative Gebarung				4 000,00	4 000,00	0,00	4 000,00	4 000,00	0,00
SA 0 / SA 1	(0) Nettoergebnis (21 - 22) / (1) Geldfluss operative Gebarung (31 - 32)				-4 000,00	-4 000,00	0,00	-4 000,00	-4 000,00	0,00
SU 23	Summe Haushaltsrücklagen				0,00	0,00	0,00	0,00	0,00	0,00
SA00	Nettoergebnis nach Zuw./Entn. Haushaltsrücklagen (Saldo 0 +/- SU23)				-4 000,00	-4 000,00	0,00			
Investive Gebarung										
SU 33	Summe Einzahlungen investive Gebarung							0,00	0,00	0,00
SU 34	Summe Auszahlungen investive Gebarung							0,00	0,00	0,00
SA2	Saldo (2) Geldfluss aus der Investiven Gebarung (33 - 34)							0,00	0,00	0,00
SA3	Saldo (3) Nettofinanzierungssaldo (Saldo 1 + Saldo 2)							-4 000,00	-4 000,00	0,00

1. Nachtragsvoranschlag 2021

Marktgemeinde Zeillern

NVA Ergebnis- und Finanzierungsvoranschlag Detailnachweis

	MVAG EH	MVAG FH	QU	Ergebnisvoranschlag			Finanzierungsvoranschlag		
				VA 2021 inkl. NVA	VA 2021	1. NVA	VA 2021 inkl. NVA	VA 2021	1. NVA
Finanzierungstätigkeit									
SU 35							0,00	0,00	0,00
SU 36							0,00	0,00	0,00
SA4							0,00	0,00	0,00
SA5							-4 000,00	-4 000,00	0,00
094									
094000									
Operative Gebarung									
SU 21 / 31				0,00	0,00	0,00	0,00	0,00	0,00
1/094000-590000			BETRIEBSAUSFLUG Ausflug Mandatare 2212 3212 20 und Bedienstete	2 000,00	2 000,00		2 000,00	2 000,00	
SU 22 / 32				2 000,00	2 000,00	0,00	2 000,00	2 000,00	0,00
SA 0 / SA 1				-2 000,00	-2 000,00	0,00	-2 000,00	-2 000,00	0,00
SU 23				0,00	0,00	0,00	0,00	0,00	0,00
SA00				-2 000,00	-2 000,00	0,00			
Investive Gebarung									
SU 33							0,00	0,00	0,00
SU 34							0,00	0,00	0,00
SA2							0,00	0,00	0,00
SA3							-2 000,00	-2 000,00	0,00
Finanzierungstätigkeit									
SU 35							0,00	0,00	0,00
SU 36							0,00	0,00	0,00
SA4							0,00	0,00	0,00
SA5							-2 000,00	-2 000,00	0,00

1. Nachtragsvoranschlag 2021

Marktgemeinde Zeillern

NVA Ergebnis- und Finanzierungsvoranschlag Detailnachweis

		MVAG	MVAG	QU	Ergebnisvoranschlag			Finanzierungsvoranschlag		
		EH	FH		VA 2021 inkl. NVA	VA 2021	1. NVA	VA 2021 inkl. NVA	VA 2021	1. NVA
1 Öffentliche Ordnung und Sicherheit										
12	Sicherheitspolizei									
120	Allgemeine Angelegenheiten									
120000	Allgemeine Angelegenheiten									
Operative Gebarung										
SU 21 / 31	Summe Erträge / Einzahlungen operative Gebarung				0,00	0,00	0,00	0,00	0,00	0,00
1/120000-723000	Amtspauschalien und Reprärs. Sicherheitspolizei	2225	3225	24	300,00	300,00		300,00	300,00	
SU 22 / 32	Summe Aufwendungen / Auszahlungen operative Gebarung				300,00	300,00	0,00	300,00	300,00	0,00
SA 0 / SA 1	(0) Nettoergebnis (21 - 22) / (1) Geldfluss operative Gebarung (31 - 32)				-300,00	-300,00	0,00	-300,00	-300,00	0,00
SU 23	Summe Haushaltsrücklagen				0,00	0,00	0,00	0,00	0,00	0,00
SA00	Nettoergebnis nach Zuw./Entn. Haushaltsrücklagen (Saldo 0 +/- SU23)				-300,00	-300,00	0,00			
Investive Gebarung										
SU 33	Summe Einzahlungen investive Gebarung							0,00	0,00	0,00
SU 34	Summe Auszahlungen investive Gebarung							0,00	0,00	0,00
SA2	Saldo (2) Geldfluss aus der Investiven Gebarung (33 - 34)							0,00	0,00	0,00
SA3	Saldo (3) Nettofinanzierungssaldo (Saldo 1 + Saldo 2)							-300,00	-300,00	0,00
Finanzierungstätigkeit										
SU 35	Summe Einzahlungen aus der Finanzierungstätigkeit							0,00	0,00	0,00
SU 36	Summe Auszahlungen aus der Finanzierungstätigkeit							0,00	0,00	0,00
SA4	Saldo (4) Geldfluss aus der Finanzierungstätigkeit (35 - 36)							0,00	0,00	0,00
SA5	Saldo (5) Geldfluss aus der voranschlagswirksamen Gebarung (Saldo 3 + Saldo 4)							-300,00	-300,00	0,00
129	Sonstige Einrichtungen und Maßnahmen									
129000	Sonstige Einrichtungen und Maßnahmen									
Operative Gebarung										
SU 21 / 31	Summe Erträge / Einzahlungen operative Gebarung				0,00	0,00	0,00	0,00	0,00	0,00
1/129000-640000	Sicherheitsbeauftragter u. arbeitsmed. Begehung	2222	3222	24	900,00	900,00		900,00	900,00	
1/129000-728000	ALARMIERUNGSANLAGE	2225	3225	24	700,00	700,00		700,00	700,00	
SU 22 / 32	Summe Aufwendungen / Auszahlungen operative Gebarung				1 600,00	1 600,00	0,00	1 600,00	1 600,00	0,00
SA 0 / SA 1	(0) Nettoergebnis (21 - 22) / (1) Geldfluss operative Gebarung (31 - 32)				-1 600,00	-1 600,00	0,00	-1 600,00	-1 600,00	0,00
SU 23	Summe Haushaltsrücklagen				0,00	0,00	0,00	0,00	0,00	0,00
SA00	Nettoergebnis nach Zuw./Entn. Haushaltsrücklagen (Saldo 0 +/- SU23)				-1 600,00	-1 600,00	0,00			
Investive Gebarung										
SU 33	Summe Einzahlungen investive Gebarung							0,00	0,00	0,00
SU 34	Summe Auszahlungen investive Gebarung							0,00	0,00	0,00

1. Nachtragsvoranschlag 2021

NVA Ergebnis- und Finanzierungsvoranschlag Detailnachweis

Marktgemeinde Zeillern

		MVAG			Ergebnisvoranschlag			Finanzierungsvoranschlag		
		EH	FH	QU	VA 2021 inkl. NVA	VA 2021	1. NVA	VA 2021 inkl. NVA	VA 2021	1. NVA
SA2	Saldo (2) Geldfluss aus der Investiven Gebarung (33 – 34)							0,00	0,00	0,00
SA3	Saldo (3) Nettofinanzierungssaldo (Saldo 1 + Saldo 2)							-1 600,00	-1 600,00	0,00
Finanzierungstätigkeit										
SU 35	Summe Einzahlungen aus der Finanzierungstätigkeit							0,00	0,00	0,00
SU 36	Summe Auszahlungen aus der Finanzierungstätigkeit							0,00	0,00	0,00
SA4	Saldo (4) Geldfluss aus der Finanzierungstätigkeit (35 – 36)							0,00	0,00	0,00
SA5	Saldo (5) Geldfluss aus der voranschlagswirksamen Gebarung (Saldo 3 + Saldo 4)							-1 600,00	-1 600,00	0,00
13 Sonderpolizei										
131 Bau- und Feuerpolizei										
131000 Bau- und Feuerpolizei										
Operative Gebarung										
2/131000+816000	SACHVERSTÄNDIGENGEBÜHR	2114	3114	13	2 000,00	2 000,00		2 000,00	2 000,00	
SU 21 / 31	Summe Erträge / Einzahlungen operative Gebarung				2 000,00	2 000,00	0,00	2 000,00	2 000,00	0,00
1/131000-640000	SACHVERSTÄNDIGENHONORARE	2222	3222	24	4 200,00	4 200,00		4 200,00	4 200,00	
SU 22 / 32	Summe Aufwendungen / Auszahlungen operative Gebarung				4 200,00	4 200,00	0,00	4 200,00	4 200,00	0,00
SA 0 / SA 1	(0) Nettoergebnis (21 - 22) / (1) Geldfluss operative Gebarung (31 – 32)				-2 200,00	-2 200,00	0,00	-2 200,00	-2 200,00	0,00
SU 23	Summe Haushaltsrücklagen				0,00	0,00	0,00	0,00	0,00	0,00
SA00	Nettoergebnis nach Zuw./Entn. Haushaltsrücklagen (Saldo 0 +/- SU23)				-2 200,00	-2 200,00	0,00			
Investive Gebarung										
SU 33	Summe Einzahlungen investive Gebarung							0,00	0,00	0,00
SU 34	Summe Auszahlungen investive Gebarung							0,00	0,00	0,00
SA2	Saldo (2) Geldfluss aus der Investiven Gebarung (33 – 34)							0,00	0,00	0,00
SA3	Saldo (3) Nettofinanzierungssaldo (Saldo 1 + Saldo 2)							-2 200,00	-2 200,00	0,00
Finanzierungstätigkeit										
SU 35	Summe Einzahlungen aus der Finanzierungstätigkeit							0,00	0,00	0,00
SU 36	Summe Auszahlungen aus der Finanzierungstätigkeit							0,00	0,00	0,00
SA4	Saldo (4) Geldfluss aus der Finanzierungstätigkeit (35 – 36)							0,00	0,00	0,00
SA5	Saldo (5) Geldfluss aus der voranschlagswirksamen Gebarung (Saldo 3 + Saldo 4)							-2 200,00	-2 200,00	0,00
132 Gesundheitspolizei										
132000 Gesundheitspolizei										
Operative Gebarung										
SU 21 / 31	Summe Erträge / Einzahlungen operative Gebarung				0,00	0,00	0,00	0,00	0,00	0,00
1/132000-728000	GESUNDHEITSPOLIZEI-ARZTKOSTEN	2225	3225	24	100,00	100,00		100,00	100,00	

1. Nachtragsvoranschlag 2021

NVA Ergebnis- und Finanzierungsvoranschlag Detailnachweis

Marktgemeinde Zeillern

		MVAG	MVAG	QU	Ergebnisvoranschlag			Finanzierungsvoranschlag		
		EH	FH		VA 2021 inkl. NVA	VA 2021	1. NVA	VA 2021 inkl. NVA	VA 2021	1. NVA
1/132000-728100	UMWELTPOLIZEI Klimabündnis, Flurreinigung	2225	3225	24	100,00	100,00		100,00	100,00	
SU 22 / 32	Summe Aufwendungen / Auszahlungen operative Gebarung				200,00	200,00	0,00	200,00	200,00	0,00
SA 0 / SA 1	(0) Nettoergebnis (21 - 22) / (1) Geldfluss operative Gebarung (31 - 32)				-200,00	-200,00	0,00	-200,00	-200,00	0,00
SU 23	Summe Haushaltsrücklagen				0,00	0,00	0,00	0,00	0,00	0,00
SA00	Nettoergebnis nach Zuw./Entn. Haushaltsrücklagen (Saldo 0 +/- SU23)				-200,00	-200,00	0,00			
Investive Gebarung										
SU 33	Summe Einzahlungen investive Gebarung							0,00	0,00	0,00
SU 34	Summe Auszahlungen investive Gebarung							0,00	0,00	0,00
SA2	Saldo (2) Geldfluss aus der Investiven Gebarung (33 - 34)							0,00	0,00	0,00
SA3	Saldo (3) Nettofinanzierungssaldo (Saldo 1 + Saldo 2)							-200,00	-200,00	0,00
Finanzierungstätigkeit										
SU 35	Summe Einzahlungen aus der Finanzierungstätigkeit							0,00	0,00	0,00
SU 36	Summe Auszahlungen aus der Finanzierungstätigkeit							0,00	0,00	0,00
SA4	Saldo (4) Geldfluss aus der Finanzierungstätigkeit (35 - 36)							0,00	0,00	0,00
SA5	Saldo (5) Geldfluss aus der voranschlagswirksamen Gebarung (Saldo 3 + Saldo 4)							-200,00	-200,00	0,00
133	Veterinärpolizei									
133000	Veterinärpolizei									
Operative Gebarung										
2/133000+808000	HUNDEMARKEN, OHRMARKEN, etc.,	2116	3116	16	100,00	100,00		100,00	100,00	
SU 21 / 31	Summe Erträge / Einzahlungen operative Gebarung				100,00	100,00	0,00	100,00	100,00	0,00
1/133000-413000	HUNDEMARKEN, OHRMARKEN, etc.,	2221	3221	23	100,00	100,00		100,00	100,00	
SU 22 / 32	Summe Aufwendungen / Auszahlungen operative Gebarung				100,00	100,00	0,00	100,00	100,00	0,00
SA 0 / SA 1	(0) Nettoergebnis (21 - 22) / (1) Geldfluss operative Gebarung (31 - 32)				0,00	0,00	0,00	0,00	0,00	0,00
SU 23	Summe Haushaltsrücklagen				0,00	0,00	0,00	0,00	0,00	0,00
SA00	Nettoergebnis nach Zuw./Entn. Haushaltsrücklagen (Saldo 0 +/- SU23)				0,00	0,00	0,00			
Investive Gebarung										
SU 33	Summe Einzahlungen investive Gebarung							0,00	0,00	0,00
SU 34	Summe Auszahlungen investive Gebarung							0,00	0,00	0,00
SA2	Saldo (2) Geldfluss aus der Investiven Gebarung (33 - 34)							0,00	0,00	0,00
SA3	Saldo (3) Nettofinanzierungssaldo (Saldo 1 + Saldo 2)							0,00	0,00	0,00
Finanzierungstätigkeit										
SU 35	Summe Einzahlungen aus der Finanzierungstätigkeit							0,00	0,00	0,00
SU 36	Summe Auszahlungen aus der Finanzierungstätigkeit							0,00	0,00	0,00
SA4	Saldo (4) Geldfluss aus der Finanzierungstätigkeit (35 - 36)							0,00	0,00	0,00
SA5	Saldo (5) Geldfluss aus der voranschlagswirksamen Gebarung (Saldo 3 + Saldo 4)							0,00	0,00	0,00

1. Nachtragsvoranschlag 2021

NVA Ergebnis- und Finanzierungsvoranschlag Detailnachweis

Marktgemeinde Zeillern

		MVAG	MVAG	QU	Ergebnisvoranschlag		Finanzierungsvoranschlag			
		EH	FH		VA 2021 inkl. NVA	VA 2021	1. NVA	VA 2021 inkl. NVA	VA 2021	1. NVA
16	Feuerwehrwesen									
163	Freiwillige Feuerwehren									
163000	Freiwillige Feuerwehren									
Operative Gebarung										
2/163000+813000	Erträge aus der Auflösung von Investitionszuschüssen (Kapitaltransfers)	2127			9 300,00	9 300,00				
2/163000+861100	Zinszuschuss Darl. Feuerwehr	2121	3121	15	5 000,00	5 000,00		5 000,00	5 000,00	
SU 21 / 31	Summe Erträge / Einzahlungen operative Gebarung				14 300,00	14 300,00	0,00	5 000,00	5 000,00	0,00
1/163000-400000	Anschaffungen für Feuerwehr	2221	3221	23						
1/163000-650000	Zinsen für Finanzschulden Feuerwehrhaus	2241	3241	25	5 400,00	5 400,00		5 400,00	5 400,00	
1/163000-680000	Planmäßige Abschreibung	2226			31 700,00	31 700,00				
1/163000-728000	Entgelte für sonstige Leistungen	2225	3225	24	100,00	100,00		100,00	100,00	
1/163000-754000	Zuschüsse zu Investitionen Feuerwehr	2231	3231	26	5 000,00	5 000,00		5 000,00	5 000,00	
SU 22 / 32	Summe Aufwendungen / Auszahlungen operative Gebarung				42 200,00	42 200,00	0,00	10 500,00	10 500,00	0,00
SA 0 / SA 1	(0) Nettoergebnis (21 - 22) / (1) Geldfluss operative Gebarung (31 - 32)				-27 900,00	-27 900,00	0,00	-5 500,00	-5 500,00	0,00
SU 23	Summe Haushaltsrücklagen				0,00	0,00	0,00	0,00	0,00	0,00
SA00	Nettoergebnis nach Zuw./Entn. Haushaltsrücklagen (Saldo 0 +/- SU23)				-27 900,00	-27 900,00	0,00			
Investive Gebarung										
SU 33	Summe Einzahlungen investive Gebarung							0,00	0,00	0,00
SU 34	Summe Auszahlungen investive Gebarung							0,00	0,00	0,00
SA2	Saldo (2) Geldfluss aus der Investiven Gebarung (33 - 34)							0,00	0,00	0,00
SA3	Saldo (3) Nettofinanzierungssaldo (Saldo 1 + Saldo 2)							-5 500,00	-5 500,00	0,00
Finanzierungstätigkeit										
SU 35	Summe Einzahlungen aus der Finanzierungstätigkeit							0,00	0,00	0,00
1/163000-346000	Darlehensstilgung Feuerwehrhaus		3614	65				23 400,00	23 400,00	
SU 36	Summe Auszahlungen aus der Finanzierungstätigkeit							23 400,00	23 400,00	0,00
SA4	Saldo (4) Geldfluss aus der Finanzierungstätigkeit (35 - 36)							-23 400,00	-23 400,00	0,00
SA5	Saldo (5) Geldfluss aus der voranschlagswirksamen Gebarung (Saldo 3 + Saldo 4)							-28 900,00	-28 900,00	0,00
164	Förderung der Brandbekämpfung und Brandverhütung									
164000	Förderung der Brandbekämpfung und Brandverhütung									
Operative Gebarung										
2/164000+813000	Erträge aus der Auflösung von Investitionszuschüssen (Kapitaltransfers)	2127			1 400,00	1 400,00				
6/164000+829910	Zuführung aus der operativen Gebarung (Darstellung)	2116	3116	18						

1. Nachtragsvoranschlag 2021

NVA Ergebnis- und Finanzierungsvoranschlag Detailnachweis

Marktgemeinde Zeillern

		MVAG	MVAG	QU	Ergebnisvoranschlag		Finanzierungsvoranschlag			
		EH	FH		VA 2021 inkl. NVA	VA 2021	1. NVA	VA 2021 inkl. NVA	VA 2021	1. NVA
6/164000+871010	Bedarfszuweisung 50% Anteil Mwst-Rückersatz	2121	3121	33						
SU 21 / 31	Summe Erträge / Einzahlungen operative Gebarung				1 400,00	1 400,00	0,00	0,00	0,00	0,00
1/164000-451000	BEHEIZUNG	2221	3221	23	3 200,00	3 200,00		3 200,00	3 200,00	
1/164000-600000	BELEUCHTUNG	2222	3222	24	3 300,00	3 300,00		3 300,00	3 300,00	
1/164000-613000	Instandhaltung von sonstigen Grundstückseinrichtungen	2224	3224	24	500,00		500,00	500,00		500,00
1/164000-614000	INSTANDHALTUNG v. FF-Haus	2224	3224	24	1 000,00	400,00	600,00	1 000,00	400,00	600,00
1/164000-618000	Instandhaltung von sonstigen Anlagen	2224	3224	24	100,00	100,00		100,00	100,00	
1/164000-631000	TELEFON FF-Depot	2222	3222	24	400,00	400,00		400,00	400,00	
1/164000-670000	VERSICHERUNGEN	2222	3222	24	1 600,00	1 600,00		1 600,00	1 600,00	
1/164000-680000	Planmäßige Abschreibung	2226			600,00	600,00				
1/164000-711000	Gebühren für die Benützung von Gemeindeeinrichtungen	2225	3225	24	800,00	800,00		800,00	800,00	
1/164000-723000	SONST. AUSGABEN - REPRÄSENTAT.	2225	3225	24	1 400,00	1 400,00		1 400,00	1 400,00	
1/164000-728000	Entgelte für sonstige Leistungen	2225	3225	24	100,00	100,00		100,00	100,00	
SU 22 / 32	Summe Aufwendungen / Auszahlungen operative Gebarung				13 000,00	11 900,00	1 100,00	12 400,00	11 300,00	1 100,00
SA 0 / SA 1	(0) Nettoergebnis (21 - 22) / (1) Geldfluss operative Gebarung (31 - 32)				-11 600,00	-10 500,00	-1 100,00	-12 400,00	-11 300,00	-1 100,00
SU 23	Summe Haushaltsrücklagen				0,00	0,00	0,00	0,00	0,00	0,00
SA00	Nettoergebnis nach Zuw./Entn. Haushaltsrücklagen (Saldo 0 +/- SU23)				-11 600,00	-10 500,00	-1 100,00			
Investive Gebarung										
6/164000+301000	Kapitaltransfers von Ländern, Landesfonds und Landeskammern		3331	33						
6/164000+301100	Beitrag Landesfeuerwehrverband		3331	33						
6/164000+303000	Beitrag der FFW		3331	33						
SU 33	Summe Einzahlungen investive Gebarung							0,00	0,00	0,00
1/164000-004000	Hydranten für Wasserversorgung		3412	40						
5/164000-040000	Ankauf eines FF- Transportfahrzeuges HLF1-VF		3414	41						
SU 34	Summe Auszahlungen investive Gebarung							0,00	0,00	0,00
SA2	Saldo (2) Geldfluss aus der Investiven Gebarung (33 - 34)							0,00	0,00	0,00
SA3	Saldo (3) Nettofinanzierungssaldo (Saldo 1 + Saldo 2)							-12 400,00	-11 300,00	-1 100,00
Finanzierungstätigkeit										
SU 35	Summe Einzahlungen aus der Finanzierungstätigkeit							0,00	0,00	0,00
SU 36	Summe Auszahlungen aus der Finanzierungstätigkeit							0,00	0,00	0,00
SA4	Saldo (4) Geldfluss aus der Finanzierungstätigkeit (35 - 36)							0,00	0,00	0,00
SA5	Saldo (5) Geldfluss aus der voranschlagswirksamen Gebarung (Saldo 3 + Saldo 4)							-12 400,00	-11 300,00	-1 100,00

1. Nachtragsvoranschlag 2021

Marktgemeinde Zeillern

NVA Ergebnis- und Finanzierungsvoranschlag Detailnachweis

	MVAG EH	MVAG FH	QU	Ergebnisvoranschlag			Finanzierungsvoranschlag		
				VA 2021 inkl. NVA	VA 2021	1. NVA	VA 2021 inkl. NVA	VA 2021	1. NVA
18 Landesverteidigung									
180 Zivilschutz									
180000 Zivilschutz									
Operative Gebarung									
SU 21 / 31 Summe Erträge / Einzahlungen operative Gebarung				0,00	0,00	0,00	0,00	0,00	0,00
1/180000-400000 Geringwertige Wirtschaftsgüter (GWG)	2221	3221	23	300,00	300,00		300,00	300,00	
1/180000-726000 MITGLIEDSBEITRAG- ZIVILSCHUTZ	2225	3225	24	400,00	400,00		400,00	400,00	
1/180000-728000 Zivilschutzveranstaltungen	2225	3225	24	1 500,00		1 500,00	1 500,00		1 500,00
SU 22 / 32 Summe Aufwendungen / Auszahlungen operative Gebarung				2 200,00	700,00	1 500,00	2 200,00	700,00	1 500,00
SA 0 / SA 1 (0) Nettoergebnis (21 - 22) / (1) Geldfluss operative Gebarung (31 - 32)				-2 200,00	-700,00	-1 500,00	-2 200,00	-700,00	-1 500,00
SU 23 Summe Haushaltsrücklagen				0,00	0,00	0,00	0,00	0,00	0,00
SA00 Nettoergebnis nach Zuw./Entn. Haushaltsrücklagen (Saldo 0 +/- SU23)				-2 200,00	-700,00	-1 500,00			
Investive Gebarung									
SU 33 Summe Einzahlungen investive Gebarung							0,00	0,00	0,00
SU 34 Summe Auszahlungen investive Gebarung							0,00	0,00	0,00
SA2 Saldo (2) Geldfluss aus der Investiven Gebarung (33 - 34)							0,00	0,00	0,00
SA3 Saldo (3) Nettofinanzierungssaldo (Saldo 1 + Saldo 2)							-2 200,00	-700,00	-1 500,00
Finanzierungstätigkeit									
SU 35 Summe Einzahlungen aus der Finanzierungstätigkeit							0,00	0,00	0,00
SU 36 Summe Auszahlungen aus der Finanzierungstätigkeit							0,00	0,00	0,00
SA4 Saldo (4) Geldfluss aus der Finanzierungstätigkeit (35 - 36)							0,00	0,00	0,00
SA5 Saldo (5) Geldfluss aus der voranschlagswirksamen Gebarung (Saldo 3 + Saldo 4)							-2 200,00	-700,00	-1 500,00

	MVAG EH	MVAG FH	QU	Ergebnisvoranschlag		Finanzierungsvoranschlag				
				VA 2021 inkl. NVA	VA 2021	1. NVA	VA 2021 inkl. NVA	VA 2021	1. NVA	
2 Unterricht, Erziehung, Sport und Wissenschaft										
21	Allgemeinbildender Unterricht									
210	Allgemeinbildende Pflichtschulen, gemeinsame Kosten									
210000	Allgemeinbildende Pflichtschulen									
Operative Gebarung										
2/210000+862000	RÜCKERSATZ Schulumlage-Transfers von Gemeinden	2121	3121	15	22 400,00	1 400,00	21 000,00	22 400,00	1 400,00	21 000,00
SU 21 / 31	Summe Erträge / Einzahlungen operative Gebarung				22 400,00	1 400,00	21 000,00	22 400,00	1 400,00	21 000,00
1/210000-728000	ENTSCHÄDIGUNG MATRIKENFÜHRUNG	2225	3225	24						
1/210000-752000	SCHULUMLAGEN	2231	3231	26	143 000,00	143 000,00		143 000,00	143 000,00	
SU 22 / 32	Summe Aufwendungen / Auszahlungen operative Gebarung				143 000,00	143 000,00	0,00	143 000,00	143 000,00	0,00
SA 0 / SA 1	(0) Nettoergebnis (21 - 22) / (1) Geldfluss operative Gebarung (31 - 32)				-120 600,00	-141 600,00	21 000,00	-120 600,00	-141 600,00	21 000,00
SU 23	Summe Haushaltsrücklagen				0,00	0,00	0,00	0,00	0,00	0,00
SA00	Nettoergebnis nach Zuw./Entn. Haushaltsrücklagen (Saldo 0 +/- SU23)				-120 600,00	-141 600,00	21 000,00			
Investive Gebarung										
SU 33	Summe Einzahlungen investive Gebarung							0,00	0,00	0,00
SU 34	Summe Auszahlungen investive Gebarung							0,00	0,00	0,00
SA2	Saldo (2) Geldfluss aus der Investiven Gebarung (33 - 34)							0,00	0,00	0,00
SA3	Saldo (3) Nettofinanzierungssaldo (Saldo 1 + Saldo 2)							-120 600,00	-141 600,00	21 000,00
Finanzierungstätigkeit										
SU 35	Summe Einzahlungen aus der Finanzierungstätigkeit							0,00	0,00	0,00
SU 36	Summe Auszahlungen aus der Finanzierungstätigkeit							0,00	0,00	0,00
SA4	Saldo (4) Geldfluss aus der Finanzierungstätigkeit (35 - 36)							0,00	0,00	0,00
SA5	Saldo (5) Geldfluss aus der voranschlagswirksamen Gebarung (Saldo 3 + Saldo 4)							-120 600,00	-141 600,00	21 000,00
211	Volksschulen									
211000	Volksschulen									
Operative Gebarung										
2/211000+808000	Veräußerung von Lebensmittel/Mittagessen VS	2116	3116	16	4 000,00	4 000,00		4 000,00	4 000,00	
2/211000+813000	Erträge aus der Auflösung von Investitionszuschüssen (Kapitaltransfers)	2127			9 000,00	9 000,00				
2/211000+816100	Elternbeiträge für Schulische Tagesbetreuung	2114	3114	13	10 000,00	10 000,00		10 000,00	10 000,00	
2/211000+816200	Elternbeiträge Ferienbetreuung	2114	3114	13	1 300,00	1 300,00		1 300,00	1 300,00	
2/211000+827000	PERSONALFÖRDERUNG LAND	2116	3116	18	10 500,00	10 500,00		10 500,00	10 500,00	

1. Nachtragsvoranschlag 2021

Marktgemeinde Zeillern

NVA Ergebnis- und Finanzierungsvoranschlag Detailnachweis

		MVAG	MVAG	QU	Ergebnisvoranschlag		Finanzierungsvoranschlag			
		EH	FH		VA 2021 inkl. NVA	VA 2021	1. NVA	VA 2021 inkl. NVA	VA 2021	1. NVA
2/211000+861200	ZINSENZUSCHUSS Schul- KG-Fonds fiktives Darlehen	2121	3121	15						
2/211000+861300	Zinsenzuschuss Darl. VS-Sanierung	2121	3121	15	500,00	500,00		500,00	500,00	
2/211000+861400	Zinsenzuschuss Darl. VS-Gebäudeadaptierung (inkl. Annuitäten)	2121	3121	15	26 900,00	26 900,00		26 900,00	26 900,00	
SU 21 / 31	Summe Erträge / Einzahlungen operative Gebarung				62 200,00	62 200,00	0,00	53 200,00	53 200,00	0,00
1/211000-400000	Geringwertige Wirtschaftsgüter (GWG) inkl. LEHRMITTEL	2221	3221	23	3 200,00	3 200,00		3 200,00	3 200,00	
1/211000-451000	BEHEIZUNG	2221	3221	23	10 800,00	10 800,00		10 800,00	10 800,00	
1/211000-454000	REINIGUNGSMATERIAL	2221	3221	23	1 500,00	1 500,00		1 500,00	1 500,00	
1/211000-456000	BÜROMATERIAL	2221	3221	23	1 500,00	1 500,00		1 500,00	1 500,00	
1/211000-457000	LEHRER und SCHÜLERBÜCHEREI	2221	3221	23	600,00	600,00		600,00	600,00	
1/211000-511000	BEZÜGE VB - ARBEITER	2211	3211	20	23 900,00	23 900,00		23 900,00	23 900,00	
1/211000-523000	BEZÜGE der nicht ganzjährig beschäftigten ARBEITER	2211	3211	20	500,00	500,00		500,00	500,00	
1/211000-551000	Sachbezüge der ganzjährig beschäftigten Arbeiter	2213	3213		100,00	100,00		100,00	100,00	
1/211000-565000	Mehrleistungsvergütungen und ÜST	2211	3211	20	300,00	300,00		300,00	300,00	
1/211000-580000	Dienstgeberbeiträge zum Ausgleichsfonds für Familienbeihilfen	2212	3212	20	1 100,00	1 100,00		1 100,00	1 100,00	
1/211000-582000	DGB SOZIALVERSICHERUNG VB	2212	3212	20	5 300,00	5 300,00		5 300,00	5 300,00	
1/211000-600000	BELEUCHTUNG	2222	3222	24	500,00	500,00		500,00	500,00	
1/211000-613000	Instandhaltung von Grundstückseinrichtungen, Spielplatz	2224	3224	24	300,00	300,00		300,00	300,00	
1/211000-614000	INSTANDHALTUNG DER GEBÄUDE	2224	3224	24	3 500,00	2 500,00	1 000,00	3 500,00	2 500,00	1 000,00
1/211000-616000	Instandhaltung von Maschinen und maschinellen Anlagen	2224	3224	24	3 400,00	3 400,00		3 400,00	3 400,00	
1/211000-618000	INSTANDHALTUNG DER EINRICHTUNGEN	2224	3224	24	800,00	800,00		800,00	800,00	
1/211000-619000	INSTANDHALTUNG DER TURNHALLE	2224	3224	24	800,00	800,00		800,00	800,00	
1/211000-631000	TELEFONGEBÜHREN	2222	3222	24	1 200,00	1 200,00		1 200,00	1 200,00	
1/211000-650100	Darlehenszinsen VS-Sanierung	2241	3241	25	2 400,00	900,00	1 500,00	2 400,00	900,00	1 500,00
1/211000-650200	Zinsen für Darlehen Gebäudeadaptierung	2241	3241	25	8 400,00	8 400,00		8 400,00	8 400,00	
1/211000-670000	VERSICHERUNGEN	2222	3222	24	3 000,00	2 800,00	200,00	3 000,00	2 800,00	200,00
1/211000-680000	Planmäßige Abschreibung	2226			32 700,00	32 700,00				
1/211000-710000	STEUERN UND ABGABEN	2225	3225	24	100,00	100,00		100,00	100,00	
1/211000-711000	Gebühren für die Benützung von Gemeindeeinrichtungen	2225	3225	24	3 800,00	3 800,00		3 800,00	3 800,00	
1/211000-723000	SONSTIGE AUSGABEN - REPRÄSENTATION	2225	3225	24	200,00	200,00		200,00	200,00	
1/211000-724000	REISEGEBÜHREN	2225	3225	24	100,00	100,00		100,00	100,00	
1/211000-725000	DRUCKSORTEN, BIBLIOTHEKSERFORDERNISSE	2225	3225	24	400,00	400,00		400,00	400,00	

1. Nachtragsvoranschlag 2021

Marktgemeinde Zeillern

NVA Ergebnis- und Finanzierungsvoranschlag Detailnachweis

		MVAG			Ergebnisvoranschlag		Finanzierungsvoranschlag			
		EH	FH	QU	VA 2021 inkl. NVA	VA 2021	1. NVA	VA 2021 inkl. NVA	VA 2021	1. NVA
1/211000-728000	LEISTUNGSENTGELTE an Firmen	2225	3225	24	1 000,00	1 000,00		1 000,00	1 000,00	
1/211000-728100	Lebensmittel/Mittagessen f. Volksschüler	2225	3225	24	4 000,00	4 000,00		4 000,00	4 000,00	
1/211000-728200	VS-NACHMITTAGSBETREUUNG durch FAMILIENLAND GMBH	2225	3225	24	36 800,00	36 800,00		36 800,00	36 800,00	
1/211000-768000	SCHULSTARHILE Förderung 1.Klasse	2234	3234	27	800,00	800,00		800,00	800,00	
SU 22 / 32	Summe Aufwendungen / Auszahlungen operative Gebarung				153 000,00	150 300,00	2 700,00	120 300,00	117 600,00	2 700,00
SA 0 / SA 1	(0) Nettoergebnis (21 - 22) / (1) Geldfluss operative Gebarung (31 - 32)				-90 800,00	-88 100,00	-2 700,00	-67 100,00	-64 400,00	-2 700,00
SU 23	Summe Haushaltsrücklagen				0,00	0,00	0,00	0,00	0,00	0,00
SA00	Nettoergebnis nach Zuw./Entn. Haushaltsrücklagen (Saldo 0 +/- SU23)				-90 800,00	-88 100,00	-2 700,00			
Investive Gebarung										
2/211000+300000	Kapitaltransfers von Bund, Bundesfonds und Bundeskammern		3331	33						
2/211000+301000	Kapitaltransfers von Ländern, Landesfonds und Landeskammern		3331	33			1 000,00	1 000,00		
SU 33	Summe Einzahlungen investive Gebarung						1 000,00	1 000,00	0,00	
1/211000-010000	Photovoltaikanlage am VS-Gebäude		3413	40						
1/211000-042000	SCHULMÖBEL, EDV, BETRIEBSAUSSTATTUNG		3415	41			6 200,00	4 000,00	2 200,00	
SU 34	Summe Auszahlungen investive Gebarung						6 200,00	4 000,00	2 200,00	
SA2	Saldo (2) Geldfluss aus der Investiven Gebarung (33 - 34)						-5 200,00	-3 000,00	-2 200,00	
SA3	Saldo (3) Nettofinanzierungssaldo (Saldo 1 + Saldo 2)						-72 300,00	-67 400,00	-4 900,00	
Finanzierungstätigkeit										
SU 35	Summe Einzahlungen aus der Finanzierungstätigkeit						0,00	0,00	0,00	
1/211000-346000	TILGUNG VON BANKDARLEHEN - Energiemaßnahmen		3614	65						
1/211000-346100	Darlehensstilgung VS-Sanierung		3614	65			23 400,00	23 400,00		
1/211000-346200	Tilgung Darlehen Gebäudeadaptierung		3614	65			20 000,00	20 000,00		
SU 36	Summe Auszahlungen aus der Finanzierungstätigkeit						43 400,00	43 400,00	0,00	
SA4	Saldo (4) Geldfluss aus der Finanzierungstätigkeit (35 - 36)						-43 400,00	-43 400,00	0,00	
SA5	Saldo (5) Geldfluss aus der voranschlagswirksamen Gebarung (Saldo 3 + Saldo 4)						-115 700,00	-110 800,00	-4 900,00	
22 Berufsbildender Unterricht; Anstalten der Lehrer- und Erzieherbildung										
220 Berufsbildende Pflichtschulen										
220000 Berufsbildende Pflichtschulen										
Operative Gebarung										
SU 21 / 31	Summe Erträge / Einzahlungen operative Gebarung				0,00	0,00	0,00	0,00	0,00	0,00
1/220000-752000	BERUFSSCHULERHALTUNGSBEITRAG 2231	3231	26		9 600,00	9 600,00		9 600,00	9 600,00	
SU 22 / 32	Summe Aufwendungen / Auszahlungen operative Gebarung				9 600,00	9 600,00	0,00	9 600,00	9 600,00	0,00

1. Nachtragsvoranschlag 2021

NVA Ergebnis- und Finanzierungsvoranschlag Detailnachweis

Marktgemeinde Zeillern

	MVAG	MVAG	QU	Ergebnisvoranschlag			Finanzierungsvoranschlag						
				EH	FH	VA 2021 inkl. NVA	VA 2021	1. NVA	VA 2021 inkl. NVA	VA 2021	1. NVA		
SA 0 / SA 1				(0) Nettoergebnis (21 - 22) / (1) Geldfluss operative Gebarung (31 – 32)			-9 600,00	-9 600,00	0,00	-9 600,00	-9 600,00	0,00	
SU 23				Summe Haushaltsrücklagen			0,00	0,00	0,00	0,00	0,00	0,00	
SA00				Nettoergebnis nach Zuw./Entn. Haushaltsrücklagen (Saldo 0 +/- SU23)			-9 600,00	-9 600,00	0,00				
Investive Gebarung													
SU 33				Summe Einzahlungen investive Gebarung						0,00	0,00	0,00	
SU 34				Summe Auszahlungen investive Gebarung						0,00	0,00	0,00	
SA2				Saldo (2) Geldfluss aus der Investiven Gebarung (33 – 34)						0,00	0,00	0,00	
SA3				Saldo (3) Nettofinanzierungssaldo (Saldo 1 + Saldo 2)						-9 600,00	-9 600,00	0,00	
Finanzierungstätigkeit													
SU 35				Summe Einzahlungen aus der Finanzierungstätigkeit						0,00	0,00	0,00	
SU 36				Summe Auszahlungen aus der Finanzierungstätigkeit						0,00	0,00	0,00	
SA4				Saldo (4) Geldfluss aus der Finanzierungstätigkeit (35 – 36)						0,00	0,00	0,00	
SA5				Saldo (5) Geldfluss aus der voranschlagswirksamen Gebarung (Saldo 3 + Saldo 4)						-9 600,00	-9 600,00	0,00	
23				Förderung des Unterrichts									
232				Schülerbetreuung									
232000				Schülerbetreuung									
Operative Gebarung													
SU 21 / 31				Summe Erträge / Einzahlungen operative Gebarung			0,00	0,00	0,00	0,00	0,00	0,00	
1/232000-400000				GWG - Ausstattung Wartehäuser	2221	3221	23	200,00	200,00		200,00	200,00	
1/232000-614000				Instandhaltung von Wartehäuschen	2224	3224	24	200,00	200,00		200,00	200,00	
1/232000-680000				Planmäßige Abschreibung	2226			1 600,00	1 600,00				
SU 22 / 32				Summe Aufwendungen / Auszahlungen operative Gebarung			2 000,00	2 000,00	0,00	400,00	400,00	0,00	
SA 0 / SA 1				(0) Nettoergebnis (21 - 22) / (1) Geldfluss operative Gebarung (31 – 32)			-2 000,00	-2 000,00	0,00	-400,00	-400,00	0,00	
SU 23				Summe Haushaltsrücklagen			0,00	0,00	0,00	0,00	0,00	0,00	
SA00				Nettoergebnis nach Zuw./Entn. Haushaltsrücklagen (Saldo 0 +/- SU23)			-2 000,00	-2 000,00	0,00				
Investive Gebarung													
SU 33				Summe Einzahlungen investive Gebarung						0,00	0,00	0,00	
1/232000-010000				Errichtung von Wartehäuschen		3413	40				25 000,00	16 000,00	9 000,00
SU 34				Summe Auszahlungen investive Gebarung						25 000,00	16 000,00	9 000,00	
SA2				Saldo (2) Geldfluss aus der Investiven Gebarung (33 – 34)						-25 000,00	-16 000,00	-9 000,00	
SA3				Saldo (3) Nettofinanzierungssaldo (Saldo 1 + Saldo 2)						-25 400,00	-16 400,00	-9 000,00	
Finanzierungstätigkeit													
SU 35				Summe Einzahlungen aus der Finanzierungstätigkeit						0,00	0,00	0,00	
SU 36				Summe Auszahlungen aus der Finanzierungstätigkeit						0,00	0,00	0,00	
SA4				Saldo (4) Geldfluss aus der Finanzierungstätigkeit (35 – 36)						0,00	0,00	0,00	

1. Nachtragsvoranschlag 2021

Marktgemeinde Zeillern

NVA Ergebnis- und Finanzierungsvoranschlag Detailnachweis

		MVAG	MVAG	QU	Ergebnisvoranschlag		Finanzierungsvoranschlag			
		EH	FH		VA 2021 inkl. NVA	VA 2021	1. NVA	VA 2021 inkl. NVA	VA 2021	1. NVA
SA5	Saldo (5) Geldfluss aus der voranschlagswirksamen Gebarung (Saldo 3 + Saldo 4)							-25 400,00	-16 400,00	-9 000,00
24	Vorschulische Erziehung									
240	Kindergärten									
240000	Kindergärten									
Operative Gebarung										
2/240000+808000	Veräusserung von bezogenen Lebensmitteln (Mittagessen)	2116	3116	16	700,00	700,00		700,00	700,00	
2/240000+810000	SONST. EINKÜNFEN - STROMGUTHABEN	2114	3114	13						
2/240000+811000	EINN. VERMIETUNG KG-WOHNUNG	2115	3115	14	3 300,00	3 300,00		3 300,00	3 300,00	
2/240000+813000	Erträge aus der Auflösung von Investitionszuschüssen (Kapitaltransfers)	2127			2 600,00	2 600,00				
2/240000+816100	Elternbeitrag NACHMITTAGSBETREUUNG KG	2114	3114	13	800,00	800,00		800,00	800,00	
2/240000+828100	Ers.f.Beförderung KG-Kinder Elternbeitrag	2116	3116	18	9 500,00	9 500,00		9 500,00	9 500,00	
2/240000+860000	Transfers von Bund - Ersatz AMS Altersteilzeit	2121	3121	15	1 400,00		1 400,00	1 400,00		1 400,00
2/240000+861100	ZINSENZUSCHUSS KG DACHGESCHOSS (inkl. Annuitäten)	2121	3121	15	13 400,00	13 400,00		13 400,00	13 400,00	
2/240000+861500	Transfers von Ländern, Zuschüsse Ferienbetreuung	2121	3121	15						
2/240000+863000	Ersatz Entgeltfortzahlung Sozialversicherung	2121	3121	15	2 800,00		2 800,00	2 800,00		2 800,00
2/240000+868000	BASTELBEITRÄGE KG Elternbeiträge	2124	3124	16	8 000,00	8 000,00		8 000,00	8 000,00	
SU 21 / 31	Summe Erträge / Einzahlungen operative Gebarung				42 500,00	38 300,00	4 200,00	39 900,00	35 700,00	4 200,00
1/240000-400000	Geringwertige Wirtschaftsgüter (GWG)	2221	3221	23	2 000,00	2 000,00		2 000,00	2 000,00	
1/240000-400100	MATERIALBEITRÄGE KG Elternbeitrag	2221	3221	23	8 000,00	8 000,00		8 000,00	8 000,00	
1/240000-451000	BEHEIZUNG	2221	3221	23	6 500,00	6 500,00		6 500,00	6 500,00	
1/240000-454000	REINIGUNGSMITTEL	2221	3221	23	1 500,00	1 500,00		1 500,00	1 500,00	
1/240000-456000	BÜROMATERIAL	2221	3221	23	600,00	600,00		600,00	600,00	
1/240000-511000	BEZÜGE VB - ARBEITER	2211	3211	20	87 600,00	86 000,00	1 600,00	87 600,00	86 000,00	1 600,00
1/240000-523000	Geldbezüge der nicht ganzjährig beschäftigten Arbeiter	2211	3211	20	500,00		500,00	500,00		500,00
1/240000-551000	Sachbezüge der ganzjährig beschäftigten Arbeiter	2213	3213		500,00	500,00		500,00	500,00	
1/240000-565000	Mehrleistungsvergütungen und ÜST	2211	3211	20	300,00	300,00		300,00	300,00	
1/240000-569000	Sonstige Nebengebühren-Fahrtkostenzuschuss	2211	3211	20	500,00	500,00		500,00	500,00	

1. Nachtragsvoranschlag 2021

Marktgemeinde Zeillern

NVA Ergebnis- und Finanzierungsvoranschlag Detailnachweis

		MVAG	MVAG	QU	Ergebnisvoranschlag			Finanzierungsvoranschlag		
		EH	FH		VA 2021 inkl. NVA	VA 2021	1. NVA	VA 2021 inkl. NVA	VA 2021	1. NVA
1/240000-580000	Dienstgeberbeiträge zum Ausgleichsfonds für Familienbeihilfen	2212	3212	20	3 800,00	3 700,00	100,00	3 800,00	3 700,00	100,00
1/240000-582000	DGB SOZIALVERSICHERUNG VB	2212	3212	20	18 800,00	18 400,00	400,00	18 800,00	18 400,00	400,00
1/240000-600000	BELEUCHTUNG	2222	3222	24	2 000,00	2 000,00		2 000,00	2 000,00	
1/240000-613000	Instandhaltung von Grundstückseinrichtungen, Spielplatz	2224	3224	24	4 300,00	800,00	3 500,00	4 300,00	800,00	3 500,00
1/240000-614000	INSTANDHALTUNG DER GEBÄUDE	2224	3224	24	2 700,00	1 700,00	1 000,00	2 700,00	1 700,00	1 000,00
1/240000-616000	INSTANDHALTUNG der Maschinen	2224	3224	24	800,00	800,00		800,00	800,00	
1/240000-618000	INSTANDHALTUNG DER EINRICHTUNG, EDV	2224	3224	24	1 000,00	1 000,00		1 000,00	1 000,00	
1/240000-621000	Sonstige TRANSPORTS durch BUSUNTERNEHMEN	2222	3222	24	35 500,00	35 500,00		35 500,00	35 500,00	
1/240000-631000	TELEFONGEBÜHREN	2222	3222	24	800,00	800,00		800,00	800,00	
1/240000-650100	ZINSEN DARLEHEN DACHGESCHOSSAU	2241	3241	25	6 100,00	6 100,00		6 100,00	6 100,00	
1/240000-670000	VERSICHERUNGEN	2222	3222	24	2 000,00	2 000,00		2 000,00	2 000,00	
1/240000-680000	Planmäßige Abschreibung	2226			15 000,00	15 000,00				
1/240000-710000	STEUERN UND ABGABEN	2225	3225	24	100,00	100,00		100,00	100,00	
1/240000-711000	Gebühren für die Benützung von Gemeindeeinrichtungen	2225	3225	24	2 900,00	2 900,00		2 900,00	2 900,00	
1/240000-723000	SONSTIGE AUSGABEN	2225	3225	24	300,00	300,00		300,00	300,00	
1/240000-724000	REISEGEBÜHREN	2225	3225	24	400,00	400,00		400,00	400,00	
1/240000-728000	LEISTUNGSENTGELTE an Firmen	2225	3225	24	500,00	500,00		500,00	500,00	
1/240000-728100	Lebensmittel etc. für Mittagessen	2225	3225	24	700,00	700,00		700,00	700,00	
1/240000-756000	Transfers an Finanzunternehmen-Abfertigungsversicherung	2233	3233	27	1 200,00	1 200,00		1 200,00	1 200,00	
SU 22 / 32	Summe Aufwendungen / Auszahlungen operative Gebarung				206 900,00	199 800,00	7 100,00	191 900,00	184 800,00	7 100,00
SA 0 / SA 1	(0) Nettoergebnis (21 - 22) / (1) Geldfluss operative Gebarung (31 - 32)				-164 400,00	-161 500,00	-2 900,00	-152 000,00	-149 100,00	-2 900,00
SU 23	Summe Haushaltsrücklagen				0,00	0,00	0,00	0,00	0,00	0,00
SA00	Nettoergebnis nach Zuw./Entn. Haushaltsrücklagen (Saldo 0 +/- SU23)				-164 400,00	-161 500,00	-2 900,00			
Investive Gebarung										
2/240000+301000	Kapitaltransfers von Ländern		3331	33				500,00	500,00	
SU 33	Summe Einzahlungen investive Gebarung							500,00	500,00	0,00
1/240000-020000	Maschinen und maschinelle Anlagen		3414	41				3 800,00		3 800,00
1/240000-042000	BETRIEBSAUSSTATTUNG, MÖBEL		3415	41				1 000,00	1 000,00	
SU 34	Summe Auszahlungen investive Gebarung							4 800,00	1 000,00	3 800,00
SA2	Saldo (2) Geldfluss aus der Investiven Gebarung (33 - 34)							-4 300,00	-500,00	-3 800,00
SA3	Saldo (3) Nettofinanzierungssaldo (Saldo 1 + Saldo 2)							-156 300,00	-149 600,00	-6 700,00
Finanzierungstätigkeit										
SU 35	Summe Einzahlungen aus der Finanzierungstätigkeit							0,00	0,00	0,00

1. Nachtragsvoranschlag 2021

Marktgemeinde Zeillern

NVA Ergebnis- und Finanzierungsvoranschlag Detailnachweis

		MVAG	MVAG	QU	Ergebnisvoranschlag			Finanzierungsvoranschlag		
		EH	FH		VA 2021 inkl. NVA	VA 2021	1. NVA	VA 2021 inkl. NVA	VA 2021	1. NVA
1/240000-344000	TILGUNG v. DARLEHEN - LAND KG-Wohnung		3611	64						
1/240000-346000	TILGUNG DARLEHEN DACHGESCHOSSAUSBAU		3614	65				22 300,00	22 300,00	
SU 36	Summe Auszahlungen aus der Finanzierungstätigkeit							22 300,00	22 300,00	0,00
SA4	Saldo (4) Geldfluss aus der Finanzierungstätigkeit (35 – 36)							-22 300,00	-22 300,00	0,00
SA5	Saldo (5) Geldfluss aus der voranschlagswirksamen Gebarung (Saldo 3 + Saldo 4)							-178 600,00	-171 900,00	-6 700,00
240100	Kindergärten-Tagesbetreuung									
Operative Gebarung										
2/240100+804100	Veräußerungen von Amts-, Betriebs- und Geschäftsausstattung	2116		31						
2/240100+808000	Veräußerung von bezogenen Lebensmitteln (Mittagessen)	2116	3116	16	400,00	400,00		400,00	400,00	
2/240100+813000	Erträge aus der Auflösung von Investitionszuschüssen (Kapitaltransfers)	2127			3 700,00	3 700,00				
2/240100+816100	Kostenbeiträge Eltern für Tagesbetreuung	2114	3114	13	2 500,00	1 500,00	1 000,00	2 500,00	1 500,00	1 000,00
2/240100+827000	Personalkostenbeitrag/Trägerförderung Land	2116	3116	18	14 400,00	14 400,00		14 400,00	14 400,00	
2/240100+868000	Bastelbeiträge Elternbeiträge	2124	3124	16	1 300,00	1 300,00		1 300,00	1 300,00	
SU 21 / 31	Summe Erträge / Einzahlungen operative Gebarung				22 300,00	21 300,00	1 000,00	18 600,00	17 600,00	1 000,00
1/240100-400000	Geringwertige Wirtschaftsgüter (GWG)	2221	3221	23	1 000,00	1 000,00		1 000,00	1 000,00	
1/240100-400100	Materialbeiträge Tagesbetreuung	2221	3221	23	1 300,00	1 300,00		1 300,00	1 300,00	
1/240100-454000	Reinigungsmittel Tagesbetreuung	2221	3221	23	400,00	400,00		400,00	400,00	
1/240100-510000	Bezüge für Personal Tagesbetreuung	2211	3211	20	46 500,00	46 500,00		46 500,00	46 500,00	
1/240100-523000	Aushilfen Tagesbetreuung	2211	3211	20	300,00	300,00		300,00	300,00	
1/240100-550000	Sachbezüge der ganzjährig beschäftigten Angestellten	2213	3213		200,00	200,00		200,00	200,00	
1/240100-565000	Mehrleistungsvergütungen und ÜST	2211	3211	20	300,00	300,00		300,00	300,00	
1/240100-580000	Dienstgeberbeiträge zum Ausgleichsfonds für Familienbeihilfen	2212	3212	20	2 000,00	2 000,00		2 000,00	2 000,00	
1/240100-582000	DGB SOZIALVERSICHERUNG VB	2212	3212	20	10 100,00	10 100,00		10 100,00	10 100,00	
1/240100-618000	Instandhaltung Einrichtung Tagesbetreuung, EDV	2224	3224	24	300,00	300,00		300,00	300,00	
1/240100-680000	Planmäßige Abschreibung	2226			3 400,00	3 400,00				
1/240100-724000	Reisegebühren	2225	3225	24	400,00	400,00		400,00	400,00	
1/240100-728000	Schulung für Tagesbetreuerinnen	2225	3225	24	1 000,00	1 000,00		1 000,00	1 000,00	
1/240100-728100	Mittagessen für Tagesbetreuung	2225	3225	24	400,00	400,00		400,00	400,00	
SU 22 / 32	Summe Aufwendungen / Auszahlungen operative Gebarung				67 600,00	67 600,00	0,00	64 200,00	64 200,00	0,00
SA 0 / SA 1	(0) Nettoergebnis (21 - 22) / (1) Geldfluss operative Gebarung (31 – 32)				-45 300,00	-46 300,00	1 000,00	-45 600,00	-46 600,00	1 000,00
SU 23	Summe Haushaltsrücklagen				0,00	0,00	0,00	0,00	0,00	0,00

1. Nachtragsvoranschlag 2021

NVA Ergebnis- und Finanzierungsvoranschlag Detailnachweis

Marktgemeinde Zeillern

		MVAG			Ergebnisvoranschlag			Finanzierungsvoranschlag		
		EH	FH	QU	VA 2021 inkl. NVA	VA 2021	1. NVA	VA 2021 inkl. NVA	VA 2021	1. NVA
SA00	Nettoergebnis nach Zuw./Entn. Haushaltsrücklagen (Saldo 0 +/- SU23)				-45 300,00	-46 300,00	1 000,00			
Investive Gebarung										
2/240100+804100	Veräußerungen von Amts-, Betriebs- und Geschäftsausstattung		3315	31						
SU 33	Summe Einzahlungen investive Gebarung							0,00	0,00	0,00
1/240100-042000	BETRIEBSAUSSTATTUNG Tagesbetreuung		3415	41						
SU 34	Summe Auszahlungen investive Gebarung							0,00	0,00	0,00
SA2	Saldo (2) Geldfluss aus der Investiven Gebarung (33 – 34)							0,00	0,00	0,00
SA3	Saldo (3) Nettofinanzierungssaldo (Saldo 1 + Saldo 2)							-45 600,00	-46 600,00	1 000,00
Finanzierungstätigkeit										
SU 35	Summe Einzahlungen aus der Finanzierungstätigkeit							0,00	0,00	0,00
SU 36	Summe Auszahlungen aus der Finanzierungstätigkeit							0,00	0,00	0,00
SA4	Saldo (4) Geldfluss aus der Finanzierungstätigkeit (35 – 36)							0,00	0,00	0,00
SA5	Saldo (5) Geldfluss aus der voranschlagswirksamen Gebarung (Saldo 3 + Saldo 4)							-45 600,00	-46 600,00	1 000,00
25	Außerschulische Jugendberziehung									
259	Sonstige Einrichtungen und Maßnahmen									
259000	Sonstige Einrichtungen und Maßnahmen									
Operative Gebarung										
2/259000+861100	ERSÄTZE des Landes	2121	3121	15	100,00	100,00		100,00	100,00	
SU 21 / 31	Summe Erträge / Einzahlungen operative Gebarung				100,00	100,00	0,00	100,00	100,00	0,00
1/259000-757000	Maßnahmen Jugendpartnergemeinde - Ferienspiele	2234	3234	27	2 000,00	2 000,00		2 000,00	2 000,00	
SU 22 / 32	Summe Aufwendungen / Auszahlungen operative Gebarung				2 000,00	2 000,00	0,00	2 000,00	2 000,00	0,00
SA 0 / SA 1	(0) Nettoergebnis (21 - 22) / (1) Geldfluss operative Gebarung (31 – 32)				-1 900,00	-1 900,00	0,00	-1 900,00	-1 900,00	0,00
SU 23	Summe Haushaltsrücklagen				0,00	0,00	0,00	0,00	0,00	0,00
SA00	Nettoergebnis nach Zuw./Entn. Haushaltsrücklagen (Saldo 0 +/- SU23)				-1 900,00	-1 900,00	0,00			
Investive Gebarung										
SU 33	Summe Einzahlungen investive Gebarung							0,00	0,00	0,00
SU 34	Summe Auszahlungen investive Gebarung							0,00	0,00	0,00
SA2	Saldo (2) Geldfluss aus der Investiven Gebarung (33 – 34)							0,00	0,00	0,00
SA3	Saldo (3) Nettofinanzierungssaldo (Saldo 1 + Saldo 2)							-1 900,00	-1 900,00	0,00
Finanzierungstätigkeit										
SU 35	Summe Einzahlungen aus der Finanzierungstätigkeit							0,00	0,00	0,00
SU 36	Summe Auszahlungen aus der Finanzierungstätigkeit							0,00	0,00	0,00
SA4	Saldo (4) Geldfluss aus der Finanzierungstätigkeit (35 – 36)							0,00	0,00	0,00

1. Nachtragsvoranschlag 2021

Marktgemeinde Zeillern

NVA Ergebnis- und Finanzierungsvoranschlag Detailnachweis

		MVAG			Ergebnisvoranschlag			Finanzierungsvoranschlag		
		EH	FH	QU	VA 2021 inkl. NVA	VA 2021	1. NVA	VA 2021 inkl. NVA	VA 2021	1. NVA
SA5	Saldo (5) Geldfluss aus der voranschlagswirksamen Gebarung (Saldo 3 + Saldo 4)							-1 900,00	-1 900,00	0,00
26	Sport und außerschulische Leibeserziehung									
262	Sportplätze									
262000	Sportplätze									
Operative Gebarung										
2/262000+811000	ERLÖSE aus Betriebskostenanteilen	2115	3115	14	4 200,00	4 200,00		4 200,00	4 200,00	
2/262000+813000	Erträge aus der Auflösung von Investitionszuschüssen (Kapitaltransfers)	2127			5 000,00	5 000,00				
2/262000+828100	Sonstige Erträge - Schadenersatz Versicherungen	2116	3116	18						
SU 21 / 31	Summe Erträge / Einzahlungen operative Gebarung				9 200,00	9 200,00	0,00	4 200,00	4 200,00	0,00
1/262000-400000	Geringwertige Wirtschaftsgüter (GWG)	2221	3221	23	700,00	700,00		700,00	700,00	
1/262000-451000	BEHEIZUNG	2221	3221	23	2 600,00	2 600,00		2 600,00	2 600,00	
1/262000-600000	STROM FÜR FLUTLICHTANLAGE	2222	3222	24	2 200,00	2 200,00		2 200,00	2 200,00	
1/262000-600100	STROM für Klubhaus	2222	3222	24	1 700,00	1 700,00		1 700,00	1 700,00	
1/262000-613000	INSTANDHALTUNG d. SPORTANLAGEN	2224	3224	24	4 000,00	4 000,00		4 000,00	4 000,00	
1/262000-614000	INSTANDHALTUNG KLUBHAUS	2224	3224	24	600,00	600,00		600,00	600,00	
1/262000-619000	INSTANDHALTUNG d. Flutlichtanlage	2224	3224	24	500,00	500,00		500,00	500,00	
1/262000-631000	INTERNET öffentliches Wlan	2222	3222	24	1 100,00	1 100,00		1 100,00	1 100,00	
1/262000-670000	VERSICHERUNGEN	2222	3222	24	600,00	600,00		600,00	600,00	
1/262000-680000	Planmäßige Abschreibung	2226			12 500,00	12 500,00				
1/262000-711000	Gebühren für die Benützung von Gemeindeeinrichtungen	2225	3225	24	1 700,00	1 700,00		1 700,00	1 700,00	
SU 22 / 32	Summe Aufwendungen / Auszahlungen operative Gebarung				28 200,00	28 200,00	0,00	15 700,00	15 700,00	0,00
SA 0 / SA 1	(0) Nettoergebnis (21 - 22) / (1) Geldfluss operative Gebarung (31 - 32)				-19 000,00	-19 000,00	0,00	-11 500,00	-11 500,00	0,00
SU 23	Summe Haushaltsrücklagen				0,00	0,00	0,00	0,00	0,00	0,00
SA00	Nettoergebnis nach Zuw./Entn. Haushaltsrücklagen (Saldo 0 +/- SU23)				-19 000,00	-19 000,00	0,00			
Investive Gebarung										
SU 33	Summe Einzahlungen investive Gebarung							0,00	0,00	0,00
SU 34	Summe Auszahlungen investive Gebarung							0,00	0,00	0,00
SA2	Saldo (2) Geldfluss aus der Investiven Gebarung (33 - 34)							0,00	0,00	0,00
SA3	Saldo (3) Nettofinanzierungssaldo (Saldo 1 + Saldo 2)							-11 500,00	-11 500,00	0,00
Finanzierungstätigkeit										
SU 35	Summe Einzahlungen aus der Finanzierungstätigkeit							0,00	0,00	0,00
SU 36	Summe Auszahlungen aus der Finanzierungstätigkeit							0,00	0,00	0,00
SA4	Saldo (4) Geldfluss aus der Finanzierungstätigkeit (35 - 36)							0,00	0,00	0,00

1. Nachtragsvoranschlag 2021

Marktgemeinde Zeillern

NVA Ergebnis- und Finanzierungsvoranschlag Detailnachweis

		MVAG			Ergebnisvoranschlag			Finanzierungsvoranschlag		
		EH	FH	QU	VA 2021 inkl. NVA	VA 2021	1. NVA	VA 2021 inkl. NVA	VA 2021	1. NVA
SA5	Saldo (5) Geldfluss aus der voranschlagswirksamen Gebarung (Saldo 3 + Saldo 4)							-11 500,00	-11 500,00	0,00
265	Tennisplätze und –hallen									
265000	Tennisplätze und -hallen									
Operative Gebarung										
6/265000+829910	Zuführung vom operativen Haushalt	2116	3116	18	15 000,00	15 000,00		15 000,00	15 000,00	
SU 21 / 31	Summe Erträge / Einzahlungen operative Gebarung				15 000,00	15 000,00	0,00	15 000,00	15 000,00	0,00
1/265000-613000	INSTANDHALTUNG d. Tennisplätze	2224	3224	24	1 500,00		1 500,00	1 500,00		1 500,00
1/265000-614000	INSTANDHALTUNG d. KLUBHAUSES	2224	3224	24	200,00	200,00		200,00	200,00	
SU 22 / 32	Summe Aufwendungen / Auszahlungen operative Gebarung				1 700,00	200,00	1 500,00	1 700,00	200,00	1 500,00
SA 0 / SA 1	(0) Nettoergebnis (21 - 22) / (1) Geldfluss operative Gebarung (31 – 32)				13 300,00	14 800,00	-1 500,00	13 300,00	14 800,00	-1 500,00
SU 23	Summe Haushaltsrücklagen				0,00	0,00	0,00	0,00	0,00	0,00
SA00	Nettoergebnis nach Zuw./Entn. Haushaltsrücklagen (Saldo 0 +/- SU23)				13 300,00	14 800,00	-1 500,00			
Investive Gebarung										
6/265000+301000	Kapitaltransfers von Ländern, Landesfonds und Landeskammern		3331	33				4 000,00	4 000,00	
6/265000+307000	Kapitaltransfers Interessentenbeiträge/Eigenleistung u. UNION		3334	34				1 000,00	1 000,00	
SU 33	Summe Einzahlungen investive Gebarung							5 000,00	5 000,00	0,00
5/265000-006000	Errichtung-Grundsanie rung 2 Tennisplätze		3412	40				20 000,00	20 000,00	
SU 34	Summe Auszahlungen investive Gebarung							20 000,00	20 000,00	0,00
SA2	Saldo (2) Geldfluss aus der Investiven Gebarung (33 – 34)							-15 000,00	-15 000,00	0,00
SA3	Saldo (3) Nettofinanzierungssaldo (Saldo 1 + Saldo 2)							-1 700,00	-200,00	-1 500,00
Finanzierungstätigkeit										
SU 35	Summe Einzahlungen aus der Finanzierungstätigkeit							0,00	0,00	0,00
SU 36	Summe Auszahlungen aus der Finanzierungstätigkeit							0,00	0,00	0,00
SA4	Saldo (4) Geldfluss aus der Finanzierungstätigkeit (35 – 36)							0,00	0,00	0,00
SA5	Saldo (5) Geldfluss aus der voranschlagswirksamen Gebarung (Saldo 3 + Saldo 4)							-1 700,00	-200,00	-1 500,00
269	Sonstige Einrichtungen und Maßnahmen									
269000	Sonstige Einrichtungen und Maßnahmen									
Operative Gebarung										
SU 21 / 31	Summe Erträge / Einzahlungen operative Gebarung				0,00	0,00	0,00	0,00	0,00	0,00
1/269000-757000	SUBVENTIONEN AN SPORTVEREINE	2234	3234	27	4 800,00	4 800,00		4 800,00	4 800,00	
SU 22 / 32	Summe Aufwendungen / Auszahlungen operative Gebarung				4 800,00	4 800,00	0,00	4 800,00	4 800,00	0,00
SA 0 / SA 1	(0) Nettoergebnis (21 - 22) / (1) Geldfluss operative Gebarung (31 – 32)				-4 800,00	-4 800,00	0,00	-4 800,00	-4 800,00	0,00
SU 23	Summe Haushaltsrücklagen				0,00	0,00	0,00	0,00	0,00	0,00
SA00	Nettoergebnis nach Zuw./Entn. Haushaltsrücklagen (Saldo 0 +/- SU23)				-4 800,00	-4 800,00	0,00			

1. Nachtragsvoranschlag 2021

Marktgemeinde Zeillern

NVA Ergebnis- und Finanzierungsvoranschlag Detailnachweis

	MVAG EH	MVAG FH	QU	Ergebnisvoranschlag			Finanzierungsvoranschlag		
				VA 2021 inkl. NVA	VA 2021	1. NVA	VA 2021 inkl. NVA	VA 2021	1. NVA
Investive Gebarung									
SU 33							0,00	0,00	0,00
SU 34							0,00	0,00	0,00
SA2							0,00	0,00	0,00
SA3							-4 800,00	-4 800,00	0,00
Finanzierungstätigkeit									
SU 35							0,00	0,00	0,00
SU 36							0,00	0,00	0,00
SA4							0,00	0,00	0,00
SA5							-4 800,00	-4 800,00	0,00
28									
282									
282000									
Operative Gebarung									
SU 21 / 31				0,00	0,00	0,00	0,00	0,00	0,00
1/282000-768000				1 900,00	1 900,00		1 900,00	1 900,00	
SU 22 / 32				1 900,00	1 900,00	0,00	1 900,00	1 900,00	0,00
SA 0 / SA 1				-1 900,00	-1 900,00	0,00	-1 900,00	-1 900,00	0,00
SU 23				0,00	0,00	0,00	0,00	0,00	0,00
SA00				-1 900,00	-1 900,00	0,00			
Investive Gebarung									
SU 33							0,00	0,00	0,00
SU 34							0,00	0,00	0,00
SA2							0,00	0,00	0,00
SA3							-1 900,00	-1 900,00	0,00
Finanzierungstätigkeit									
SU 35							0,00	0,00	0,00
SU 36							0,00	0,00	0,00
SA4							0,00	0,00	0,00
SA5							-1 900,00	-1 900,00	0,00

	MVAG EH	MVAG FH	QU	Ergebnisvoranschlag		Finanzierungsvoranschlag				
				VA 2021 inkl. NVA	VA 2021	1. NVA	VA 2021 inkl. NVA	VA 2021	1. NVA	
3 Kunst, Kultur und Kultus										
32	Musik und darstellende Kunst									
320	Ausbildung in Musik und darstellender Kunst									
320000	Ausbildung in Musik und darstellender Kunst									
Operative Gebarung										
SU 21 / 31	Summe Erträge / Einzahlungen operative Gebarung			0,00	0,00	0,00	0,00	0,00	0,00	
1/320000-700000	Miet- und Pachtaufwand Pfarrheim-Musikschule	2223	3223	24	300,00		300,00	300,00	300,00	
1/320000-723000	SONSTIGE AUSGABEN - MUSIKSCHULE	2225	3225	24	300,00	300,00		300,00	300,00	
1/320000-752000	BEITRÄGE an Musikschulverbände	2231	3231	26	117 900,00	117 900,00		117 900,00	117 900,00	
SU 22 / 32	Summe Aufwendungen / Auszahlungen operative Gebarung				118 500,00	118 200,00	300,00	118 500,00	118 200,00	300,00
SA 0 / SA 1	(0) Nettoergebnis (21 - 22) / (1) Geldfluss operative Gebarung (31 – 32)				-118 500,00	-118 200,00	-300,00	-118 500,00	-118 200,00	-300,00
SU 23	Summe Haushaltsrücklagen				0,00	0,00	0,00	0,00	0,00	
SA00	Nettoergebnis nach Zuw./Entn. Haushaltsrücklagen (Saldo 0 +/- SU23)				-118 500,00	-118 200,00	-300,00			
Investive Gebarung										
SU 33	Summe Einzahlungen investive Gebarung						0,00	0,00	0,00	
SU 34	Summe Auszahlungen investive Gebarung						0,00	0,00	0,00	
SA2	Saldo (2) Geldfluss aus der Investiven Gebarung (33 – 34)						0,00	0,00	0,00	
SA3	Saldo (3) Nettofinanzierungssaldo (Saldo 1 + Saldo 2)						-118 500,00	-118 200,00	-300,00	
Finanzierungstätigkeit										
SU 35	Summe Einzahlungen aus der Finanzierungstätigkeit						0,00	0,00	0,00	
SU 36	Summe Auszahlungen aus der Finanzierungstätigkeit						0,00	0,00	0,00	
SA4	Saldo (4) Geldfluss aus der Finanzierungstätigkeit (35 – 36)						0,00	0,00	0,00	
SA5	Saldo (5) Geldfluss aus der voranschlagswirksamen Gebarung (Saldo 3 + Saldo 4)						-118 500,00	-118 200,00	-300,00	
321	Einrichtungen der Musikpflege									
321000	Einrichtungen der Musikpflege									
Operative Gebarung										
2/321000+813000	Erträge aus der Auflösung von Investitionszuschüssen (Kapitaltransfers)	2127			1 800,00	1 800,00				
SU 21 / 31	Summe Erträge / Einzahlungen operative Gebarung				1 800,00	1 800,00	0,00	0,00	0,00	
1/321000-451000	BEHEIZUNG	2221	3221	23	1 200,00	1 200,00		1 200,00	1 200,00	
1/321000-600000	BELEUCHTUNG	2222	3222	24	900,00	900,00		900,00	900,00	
1/321000-614000	Instandhaltung von Musikheim	2224	3224	24	300,00	300,00		300,00	300,00	
1/321000-631000	TELEFONGEBÜHR	2222	3222	24	100,00	100,00		100,00	100,00	
1/321000-670000	VERSICHERUNG	2222	3222	24	600,00	600,00		600,00	600,00	

1. Nachtragsvoranschlag 2021

Marktgemeinde Zeillern

NVA Ergebnis- und Finanzierungsvoranschlag Detailnachweis

		MVAG	MVAG	QU	Ergebnisvoranschlag		Finanzierungsvoranschlag			
		EH	FH		VA 2021 inkl. NVA	VA 2021	1. NVA	VA 2021 inkl. NVA	VA 2021	1. NVA
1/321000-680000	Planmäßige Abschreibung	2226			7 000,00	7 000,00				
1/321000-711000	Gebühren für die Benützung von Gemeindeeinrichtungen	2225	3225	24	1 200,00	1 200,00		1 200,00	1 200,00	
1/321000-757000	AUFWENDUNGEN FÜR MUSIKKAPELLE	2234	3234	27	700,00	700,00		700,00	700,00	
1/321000-777000	SUBVENTIONEN für ANSCHAFFUNGEN MUSIK	2234		44	5 000,00	3 500,00	1 500,00			
SU 22 / 32	Summe Aufwendungen / Auszahlungen operative Gebarung				17 000,00	15 500,00	1 500,00	5 000,00	5 000,00	0,00
SA 0 / SA 1	(0) Nettoergebnis (21 - 22) / (1) Geldfluss operative Gebarung (31 - 32)				-15 200,00	-13 700,00	-1 500,00	-5 000,00	-5 000,00	0,00
SU 23	Summe Haushaltsrücklagen				0,00	0,00	0,00	0,00	0,00	0,00
SA00	Nettoergebnis nach Zuw./Entn. Haushaltsrücklagen (Saldo 0 +/- SU23)				-15 200,00	-13 700,00	-1 500,00			
Investive Gebarung										
SU 33	Summe Einzahlungen investive Gebarung							0,00	0,00	0,00
1/321000-777000	SUBVENTIONEN für ANSCHAFFUNGEN MUSIK		3434	44				5 000,00	3 500,00	1 500,00
SU 34	Summe Auszahlungen investive Gebarung							5 000,00	3 500,00	1 500,00
SA2	Saldo (2) Geldfluss aus der Investiven Gebarung (33 - 34)							-5 000,00	-3 500,00	-1 500,00
SA3	Saldo (3) Nettofinanzierungssaldo (Saldo 1 + Saldo 2)							-10 000,00	-8 500,00	-1 500,00
Finanzierungstätigkeit										
SU 35	Summe Einzahlungen aus der Finanzierungstätigkeit							0,00	0,00	0,00
SU 36	Summe Auszahlungen aus der Finanzierungstätigkeit							0,00	0,00	0,00
SA4	Saldo (4) Geldfluss aus der Finanzierungstätigkeit (35 - 36)							0,00	0,00	0,00
SA5	Saldo (5) Geldfluss aus der voranschlagswirksamen Gebarung (Saldo 3 + Saldo 4)							-10 000,00	-8 500,00	-1 500,00
324	Maßnahmen zur Förderung der darstellenden Kunst									
324000	Maßnahmen zur Förderung der darstellenden Kunst									
Operative Gebarung										
SU 21 / 31	Summe Erträge / Einzahlungen operative Gebarung				0,00	0,00	0,00	0,00	0,00	0,00
1/324000-757000	SUBVENTION an VOLKSTANZGRUPPE	2234	3234	27	300,00	300,00		300,00	300,00	
SU 22 / 32	Summe Aufwendungen / Auszahlungen operative Gebarung				300,00	300,00	0,00	300,00	300,00	0,00
SA 0 / SA 1	(0) Nettoergebnis (21 - 22) / (1) Geldfluss operative Gebarung (31 - 32)				-300,00	-300,00	0,00	-300,00	-300,00	0,00
SU 23	Summe Haushaltsrücklagen				0,00	0,00	0,00	0,00	0,00	0,00
SA00	Nettoergebnis nach Zuw./Entn. Haushaltsrücklagen (Saldo 0 +/- SU23)				-300,00	-300,00	0,00			
Investive Gebarung										
SU 33	Summe Einzahlungen investive Gebarung							0,00	0,00	0,00
SU 34	Summe Auszahlungen investive Gebarung							0,00	0,00	0,00
SA2	Saldo (2) Geldfluss aus der Investiven Gebarung (33 - 34)							0,00	0,00	0,00
SA3	Saldo (3) Nettofinanzierungssaldo (Saldo 1 + Saldo 2)							-300,00	-300,00	0,00

1. Nachtragsvoranschlag 2021

Marktgemeinde Zeillern

NVA Ergebnis- und Finanzierungsvoranschlag Detailnachweis

	MVAG EH	MVAG FH	QU	Ergebnisvoranschlag		Finanzierungsvoranschlag			
				VA 2021 inkl. NVA	VA 2021	1. NVA	VA 2021 inkl. NVA	VA 2021	1. NVA
Finanzierungstätigkeit									
SU 35	Summe Einzahlungen aus der Finanzierungstätigkeit						0,00	0,00	0,00
SU 36	Summe Auszahlungen aus der Finanzierungstätigkeit						0,00	0,00	0,00
SA4	Saldo (4) Geldfluss aus der Finanzierungstätigkeit (35 – 36)						0,00	0,00	0,00
SA5	Saldo (5) Geldfluss aus der voranschlagswirksamen Gebarung (Saldo 3 + Saldo 4)						-300,00	-300,00	0,00
36	Heimatpflege								
361	Nichtwissenschaftliche Archive								
361000	Nichtwissenschaftliche Archive								
Operative Gebarung									
2/361000+808000	VERKAUF von CHRONIKEN	2116	3116	16	100,00	100,00		100,00	
2/361000+813000	Erträge aus der Auflösung von Investitionszuschüssen (Kapitaltransfers)	2127			400,00	400,00			
2/361000+861000	Zuschüsse für Gemeindebücherei	2121	3121	15	900,00	900,00		900,00	
SU 21 / 31	Summe Erträge / Einzahlungen operative Gebarung				1 400,00	1 400,00	0,00	1 000,00	1 000,00
1/361000-400000	Geringwertige Wirtschaftsgüter (GWG)	2221	3221	23	800,00		800,00	800,00	800,00
1/361000-451000	Beheizung Bücherei	2221	3221	23	300,00	300,00		300,00	
1/361000-457000	BÜCHERANKAUF GEMEINDEBÜCHEREI	2221	3221	23	2 000,00	2 000,00		2 000,00	
1/361000-600000	Beleuchtung Bücherei	2222	3222	24	300,00	300,00		300,00	
1/361000-618000	Instandhaltung Betriebsausstattung Gemeindebücherei	2224	3224	24	200,00	200,00		200,00	
1/361000-631000	Telefongebühr/Internet Bücherei	2222	3222	24	100,00	100,00		100,00	
1/361000-680000	Planmäßige Abschreibung	2226			2 000,00	2 000,00			
1/361000-711000	Gebühren für die Benützung von Gemeindeeinrichtungen	2225	3225	24	300,00	300,00		300,00	
1/361000-723000	Sonstige Ausgaben für Bücherei	2225	3225	24	500,00	500,00		500,00	
1/361000-725000	Bibliothekserfordernisse	2225	3225	24	500,00	500,00		500,00	
1/361000-728000	VERFASSUNG VON CHRONIKEN	2225	3225	24	100,00	100,00		100,00	
SU 22 / 32	Summe Aufwendungen / Auszahlungen operative Gebarung				7 100,00	6 300,00	800,00	5 100,00	4 300,00
SA 0 / SA 1	(0) Nettoergebnis (21 - 22) / (1) Geldfluss operative Gebarung (31 – 32)				-5 700,00	-4 900,00	-800,00	-4 100,00	-3 300,00
SU 23	Summe Haushaltsrücklagen				0,00	0,00	0,00	0,00	0,00
SA00	Nettoergebnis nach Zuw./Entn. Haushaltsrücklagen (Saldo 0 +/- SU23)				-5 700,00	-4 900,00	-800,00		
Investive Gebarung									
SU 33	Summe Einzahlungen investive Gebarung						0,00	0,00	0,00
SU 34	Summe Auszahlungen investive Gebarung						0,00	0,00	0,00
SA2	Saldo (2) Geldfluss aus der Investiven Gebarung (33 – 34)						0,00	0,00	0,00
SA3	Saldo (3) Nettofinanzierungssaldo (Saldo 1 + Saldo 2)						-4 100,00	-3 300,00	-800,00

1. Nachtragsvoranschlag 2021

Marktgemeinde Zeillern

NVA Ergebnis- und Finanzierungsvoranschlag Detailnachweis

	MVAG EH	MVAG FH	QU	Ergebnisvoranschlag			Finanzierungsvoranschlag		
				VA 2021 inkl. NVA	VA 2021	1. NVA	VA 2021 inkl. NVA	VA 2021	1. NVA
Finanzierungstätigkeit									
SU 35							0,00	0,00	0,00
SU 36							0,00	0,00	0,00
SA4							0,00	0,00	0,00
SA5							-4 100,00	-3 300,00	-800,00
362									
362000									
Operative Gebarung									
SU 21 / 31				0,00	0,00	0,00	0,00	0,00	0,00
1/362000-619000		2224	3224	24	100,00	100,00	100,00	100,00	
SU 22 / 32				100,00	100,00	0,00	100,00	100,00	0,00
SA 0 / SA 1				-100,00	-100,00	0,00	-100,00	-100,00	0,00
SU 23				0,00	0,00	0,00	0,00	0,00	0,00
SA00				-100,00	-100,00	0,00			
Investive Gebarung									
SU 33							0,00	0,00	0,00
SU 34							0,00	0,00	0,00
SA2							0,00	0,00	0,00
SA3							-100,00	-100,00	0,00
Finanzierungstätigkeit									
SU 35							0,00	0,00	0,00
SU 36							0,00	0,00	0,00
SA4							0,00	0,00	0,00
SA5							-100,00	-100,00	0,00
363									
363000									
Operative Gebarung									
SU 21 / 31				0,00	0,00	0,00	0,00	0,00	0,00
1/363000-728000		2225	3225	24	3 000,00	2 000,00	1 000,00	3 000,00	2 000,00
SU 22 / 32				3 000,00	2 000,00	1 000,00	3 000,00	2 000,00	1 000,00
SA 0 / SA 1				-3 000,00	-2 000,00	-1 000,00	-3 000,00	-2 000,00	-1 000,00
SU 23				0,00	0,00	0,00	0,00	0,00	0,00
SA00				-3 000,00	-2 000,00	-1 000,00			
Investive Gebarung									
SU 33							0,00	0,00	0,00

1. Nachtragsvoranschlag 2021

Marktgemeinde Zeillern

NVA Ergebnis- und Finanzierungsvoranschlag Detailnachweis

		MVAG			Ergebnisvoranschlag			Finanzierungsvoranschlag		
		EH	FH	QU	VA 2021 inkl. NVA	VA 2021	1. NVA	VA 2021 inkl. NVA	VA 2021	1. NVA
SU 34	Summe Auszahlungen investive Gebarung							0,00	0,00	0,00
SA2	Saldo (2) Geldfluss aus der Investiven Gebarung (33 – 34)							0,00	0,00	0,00
SA3	Saldo (3) Nettofinanzierungssaldo (Saldo 1 + Saldo 2)							-3 000,00	-2 000,00	-1 000,00
Finanzierungstätigkeit										
SU 35	Summe Einzahlungen aus der Finanzierungstätigkeit							0,00	0,00	0,00
SU 36	Summe Auszahlungen aus der Finanzierungstätigkeit							0,00	0,00	0,00
SA4	Saldo (4) Geldfluss aus der Finanzierungstätigkeit (35 – 36)							0,00	0,00	0,00
SA5	Saldo (5) Geldfluss aus der voranschlagswirksamen Gebarung (Saldo 3 + Saldo 4)							-3 000,00	-2 000,00	-1 000,00
369	Sonstige Einrichtungen und Maßnahmen									
369000	Sonstige Einrichtungen und Maßnahmen									
Operative Gebarung										
SU 21 / 31	Summe Erträge / Einzahlungen operative Gebarung				0,00	0,00	0,00	0,00	0,00	0,00
1/369000-757000	BRAUCHTUMSPFLEGE (inkl. Jagdhornbläser)	2234	3234	27	400,00	400,00		400,00	400,00	
SU 22 / 32	Summe Aufwendungen / Auszahlungen operative Gebarung				400,00	400,00	0,00	400,00	400,00	0,00
SA 0 / SA 1	(0) Nettoergebnis (21 - 22) / (1) Geldfluss operative Gebarung (31 – 32)				-400,00	-400,00	0,00	-400,00	-400,00	0,00
SU 23	Summe Haushaltsrücklagen				0,00	0,00	0,00	0,00	0,00	0,00
SA00	Nettoergebnis nach Zuw./Entn. Haushaltsrücklagen (Saldo 0 +/- SU23)				-400,00	-400,00	0,00			
Investive Gebarung										
SU 33	Summe Einzahlungen investive Gebarung							0,00	0,00	0,00
SU 34	Summe Auszahlungen investive Gebarung							0,00	0,00	0,00
SA2	Saldo (2) Geldfluss aus der Investiven Gebarung (33 – 34)							0,00	0,00	0,00
SA3	Saldo (3) Nettofinanzierungssaldo (Saldo 1 + Saldo 2)							-400,00	-400,00	0,00
Finanzierungstätigkeit										
SU 35	Summe Einzahlungen aus der Finanzierungstätigkeit							0,00	0,00	0,00
SU 36	Summe Auszahlungen aus der Finanzierungstätigkeit							0,00	0,00	0,00
SA4	Saldo (4) Geldfluss aus der Finanzierungstätigkeit (35 – 36)							0,00	0,00	0,00
SA5	Saldo (5) Geldfluss aus der voranschlagswirksamen Gebarung (Saldo 3 + Saldo 4)							-400,00	-400,00	0,00
38	Sonstige Kulturpflege									
381	Maßnahmen der Kulturpflege									
381000	Maßnahmen der Kulturpflege									
Operative Gebarung										
2/381000+810000	ZEILLERNER ADVENTMARKT	2114	3114	13	1 800,00	1 800,00		1 800,00	1 800,00	
2/381000+868000	Div. KULTURVERANSTALTUNGEN	2124	3124	16	500,00	500,00		500,00	500,00	
SU 21 / 31	Summe Erträge / Einzahlungen operative Gebarung				2 300,00	2 300,00	0,00	2 300,00	2 300,00	0,00

1. Nachtragsvoranschlag 2021

NVA Ergebnis- und Finanzierungsvoranschlag Detailnachweis

Marktgemeinde Zeillern

		MVAG			Ergebnisvoranschlag		Finanzierungsvoranschlag			
		EH	FH	QU	VA 2021 inkl. NVA	VA 2021	1. NVA	VA 2021 inkl. NVA	VA 2021	1. NVA
1/381000-728000	ZEILLERNER ADVENTMARKT	2225	3225	24	4 400,00	4 400,00		4 400,00	4 400,00	
1/381000-728100	Div. KULTURVERANSTALTUNGEN	2225	3225	24	2 000,00	2 000,00		2 000,00	2 000,00	
1/381000-757000	Unterstützung Kulturverein	2234	3234	27	300,00	300,00		300,00	300,00	
SU 22 / 32	Summe Aufwendungen / Auszahlungen operative Gebarung				6 700,00	6 700,00	0,00	6 700,00	6 700,00	0,00
SA 0 / SA 1	(0) Nettoergebnis (21 - 22) / (1) Geldfluss operative Gebarung (31 - 32)				-4 400,00	-4 400,00	0,00	-4 400,00	-4 400,00	0,00
SU 23	Summe Haushaltsrücklagen				0,00	0,00	0,00	0,00	0,00	0,00
SA00	Nettoergebnis nach Zuw./Entn. Haushaltsrücklagen (Saldo 0 +/- SU23)				-4 400,00	-4 400,00	0,00			
Investive Gebarung										
SU 33	Summe Einzahlungen investive Gebarung							0,00	0,00	0,00
SU 34	Summe Auszahlungen investive Gebarung							0,00	0,00	0,00
SA2	Saldo (2) Geldfluss aus der Investiven Gebarung (33 - 34)							0,00	0,00	0,00
SA3	Saldo (3) Nettofinanzierungssaldo (Saldo 1 + Saldo 2)							-4 400,00	-4 400,00	0,00
Finanzierungstätigkeit										
SU 35	Summe Einzahlungen aus der Finanzierungstätigkeit							0,00	0,00	0,00
SU 36	Summe Auszahlungen aus der Finanzierungstätigkeit							0,00	0,00	0,00
SA4	Saldo (4) Geldfluss aus der Finanzierungstätigkeit (35 - 36)							0,00	0,00	0,00
SA5	Saldo (5) Geldfluss aus der voranschlagswirksamen Gebarung (Saldo 3 + Saldo 4)							-4 400,00	-4 400,00	0,00
39 Kultus										
390	Kirchliche Angelegenheiten									
390000	Kirchliche Angelegenheiten									
Operative Gebarung										
SU 21 / 31	Summe Erträge / Einzahlungen operative Gebarung				0,00	0,00	0,00	0,00	0,00	0,00
1/390000-757000	AUFWENDUNGEN FÜR KIRCHEN	2234	3234	27	300,00	300,00		300,00	300,00	
SU 22 / 32	Summe Aufwendungen / Auszahlungen operative Gebarung				300,00	300,00	0,00	300,00	300,00	0,00
SA 0 / SA 1	(0) Nettoergebnis (21 - 22) / (1) Geldfluss operative Gebarung (31 - 32)				-300,00	-300,00	0,00	-300,00	-300,00	0,00
SU 23	Summe Haushaltsrücklagen				0,00	0,00	0,00	0,00	0,00	0,00
SA00	Nettoergebnis nach Zuw./Entn. Haushaltsrücklagen (Saldo 0 +/- SU23)				-300,00	-300,00	0,00			
Investive Gebarung										
SU 33	Summe Einzahlungen investive Gebarung							0,00	0,00	0,00
SU 34	Summe Auszahlungen investive Gebarung							0,00	0,00	0,00
SA2	Saldo (2) Geldfluss aus der Investiven Gebarung (33 - 34)							0,00	0,00	0,00
SA3	Saldo (3) Nettofinanzierungssaldo (Saldo 1 + Saldo 2)							-300,00	-300,00	0,00
Finanzierungstätigkeit										
SU 35	Summe Einzahlungen aus der Finanzierungstätigkeit							0,00	0,00	0,00
SU 36	Summe Auszahlungen aus der Finanzierungstätigkeit							0,00	0,00	0,00
SA4	Saldo (4) Geldfluss aus der Finanzierungstätigkeit (35 - 36)							0,00	0,00	0,00

1. Nachtragsvoranschlag 2021

NVA Ergebnis- und Finanzierungsvoranschlag Detailnachweis

Marktgemeinde Zeilern

	MVAG EH	MVAG FH	QU VA 2021 inkl. NVA	Ergebnisvoranschlag			Finanzierungsvoranschlag		
				VA 2021	1. NVA	VA 2021 inkl. NVA	VA 2021	1. NVA	
SA5	Saldo (5) Geldfluss aus der voranschlagswirksamen Gebarung (Saldo 3 + Saldo 4)						-300,00	-300,00	0,00

		MVAG	MVAG	QU	Ergebnisvoranschlag			Finanzierungsvoranschlag		
		EH	FH		VA 2021 inkl. NVA	VA 2021	1. NVA	VA 2021 inkl. NVA	VA 2021	1. NVA
4 Soziale Wohlfahrt und Wohnbauförderung										
41	Allgemeine öffentliche Wohlfahrt									
419	Sonstige Einrichtungen und Maßnahmen									
419000	Sonstige Einrichtungen und Maßnahmen									
Operative Gebarung										
2/419000+861000	Transfers von Ländern, Landesfonds und Landeskammern	2121	3121	15						
SU 21 / 31	Summe Erträge / Einzahlungen operative Gebarung				0,00	0,00	0,00	0,00	0,00	0,00
1/419000-751000	SH-Wohnsitzgemeindebeitrag	2231	3231	26	21 000,00	21 000,00		21 000,00	21 000,00	
1/419000-751100	SOZIALHILFEUMLAGE	2231	3231	26	214 000,00	214 000,00		214 000,00	214 000,00	
SU 22 / 32	Summe Aufwendungen / Auszahlungen operative Gebarung				235 000,00	235 000,00	0,00	235 000,00	235 000,00	0,00
SA 0 / SA 1	(0) Nettoergebnis (21 - 22) / (1) Geldfluss operative Gebarung (31 - 32)				-235 000,00	-235 000,00	0,00	-235 000,00	-235 000,00	0,00
SU 23	Summe Haushaltsrücklagen				0,00	0,00	0,00	0,00	0,00	0,00
SA00	Nettoergebnis nach Zuw./Entn. Haushaltsrücklagen (Saldo 0 +/- SU23)				-235 000,00	-235 000,00	0,00			
Investive Gebarung										
SU 33	Summe Einzahlungen investive Gebarung							0,00	0,00	0,00
SU 34	Summe Auszahlungen investive Gebarung							0,00	0,00	0,00
SA2	Saldo (2) Geldfluss aus der Investiven Gebarung (33 - 34)							0,00	0,00	0,00
SA3	Saldo (3) Nettofinanzierungssaldo (Saldo 1 + Saldo 2)							-235 000,00	-235 000,00	0,00
Finanzierungstätigkeit										
SU 35	Summe Einzahlungen aus der Finanzierungstätigkeit							0,00	0,00	0,00
SU 36	Summe Auszahlungen aus der Finanzierungstätigkeit							0,00	0,00	0,00
SA4	Saldo (4) Geldfluss aus der Finanzierungstätigkeit (35 - 36)							0,00	0,00	0,00
SA5	Saldo (5) Geldfluss aus der voranschlagswirksamen Gebarung (Saldo 3 + Saldo 4)							-235 000,00	-235 000,00	0,00
42	Freie Wohlfahrt									
429	Sonstige Einrichtungen und Maßnahmen									
429000	Sonstige Einrichtungen und Maßnahmen									
Operative Gebarung										
SU 21 / 31	Summe Erträge / Einzahlungen operative Gebarung				0,00	0,00	0,00	0,00	0,00	0,00
1/429000-728000	Betreuung Hilfsbedürftiger, Essen auf Rädern	2225	3225	24	300,00	300,00		300,00	300,00	
1/429000-757000	ALTENBETREUUNG - SENIOREN	2234	3234	27	400,00	400,00		400,00	400,00	
1/429000-768000	SPENDEN AN BEDÜRFTIGE	2234	3234	27	1 000,00	1 000,00		1 000,00	1 000,00	
SU 22 / 32	Summe Aufwendungen / Auszahlungen operative Gebarung				1 700,00	1 700,00	0,00	1 700,00	1 700,00	0,00
SA 0 / SA 1	(0) Nettoergebnis (21 - 22) / (1) Geldfluss operative Gebarung (31 - 32)				-1 700,00	-1 700,00	0,00	-1 700,00	-1 700,00	0,00

1. Nachtragsvoranschlag 2021

Marktgemeinde Zeillern

NVA Ergebnis- und Finanzierungsvoranschlag Detailnachweis

	MVAG EH	MVAG FH	QU	Ergebnisvoranschlag			Finanzierungsvoranschlag		
				VA 2021 inkl. NVA	VA 2021	1. NVA	VA 2021 inkl. NVA	VA 2021	1. NVA
SU 23				0,00	0,00	0,00	0,00	0,00	0,00
SA00				-1 700,00	-1 700,00	0,00			
Investive Gebarung									
SU 33							0,00	0,00	0,00
SU 34							0,00	0,00	0,00
SA2							0,00	0,00	0,00
SA3							-1 700,00	-1 700,00	0,00
Finanzierungstätigkeit									
SU 35							0,00	0,00	0,00
SU 36							0,00	0,00	0,00
SA4							0,00	0,00	0,00
SA5							-1 700,00	-1 700,00	0,00
43	Jugendwohlfahrt								
439	Sonstige Einrichtungen und Maßnahmen								
439000	Sonstige Einrichtungen und Maßnahmen								
Operative Gebarung									
SU 21 / 31				0,00	0,00	0,00	0,00	0,00	0,00
1/439000-751000	JUGENDWOHLFAHRTS UMLAGE	2231	3231	26	32 000,00	32 000,00		32 000,00	32 000,00
1/439000-768100	Förderung TAGESMÜTTER	2234	3234	27	1 000,00	1 000,00		1 000,00	1 000,00
SU 22 / 32				33 000,00	33 000,00	0,00	33 000,00	33 000,00	0,00
SA 0 / SA 1				-33 000,00	-33 000,00	0,00	-33 000,00	-33 000,00	0,00
SU 23				0,00	0,00	0,00	0,00	0,00	0,00
SA00				-33 000,00	-33 000,00	0,00			
Investive Gebarung									
SU 33							0,00	0,00	0,00
SU 34							0,00	0,00	0,00
SA2							0,00	0,00	0,00
SA3							-33 000,00	-33 000,00	0,00
Finanzierungstätigkeit									
SU 35							0,00	0,00	0,00
SU 36							0,00	0,00	0,00
SA4							0,00	0,00	0,00
SA5							-33 000,00	-33 000,00	0,00

1. Nachtragsvoranschlag 2021

Marktgemeinde Zeillern

NVA Ergebnis- und Finanzierungsvoranschlag Detailnachweis

	MVAG EH	MVAG FH	QU	Ergebnisvoranschlag			Finanzierungsvoranschlag		
				VA 2021 inkl. NVA	VA 2021	1. NVA	VA 2021 inkl. NVA	VA 2021	1. NVA
46 Familienpolitische Maßnahmen									
469 Sonstige Maßnahmen									
469000 Sonstige Maßnahmen									
Operative Gebarung									
SU 21 / 31 Summe Erträge / Einzahlungen operative Gebarung				0,00	0,00	0,00	0,00	0,00	0,00
1/469000-640000 Beratungskosten Familienaudit	2222	3222	24	1 000,00	1 000,00		1 000,00	1 000,00	
1/469000-768000 GEBURTENGRATULATIONEN	2234	3234	27	2 800,00	2 800,00		2 800,00	2 800,00	
SU 22 / 32 Summe Aufwendungen / Auszahlungen operative Gebarung				3 800,00	3 800,00	0,00	3 800,00	3 800,00	0,00
SA 0 / SA 1 (0) Nettoergebnis (21 - 22) / (1) Geldfluss operative Gebarung (31 - 32)				-3 800,00	-3 800,00	0,00	-3 800,00	-3 800,00	0,00
SU 23 Summe Haushaltsrücklagen				0,00	0,00	0,00	0,00	0,00	0,00
SA00 Nettoergebnis nach Zuw./Entn. Haushaltsrücklagen (Saldo 0 +/- SU23)				-3 800,00	-3 800,00	0,00			
Investive Gebarung									
SU 33 Summe Einzahlungen investive Gebarung							0,00	0,00	0,00
SU 34 Summe Auszahlungen investive Gebarung							0,00	0,00	0,00
SA2 Saldo (2) Geldfluss aus der Investiven Gebarung (33 - 34)							0,00	0,00	0,00
SA3 Saldo (3) Nettofinanzierungssaldo (Saldo 1 + Saldo 2)							-3 800,00	-3 800,00	0,00
Finanzierungstätigkeit									
SU 35 Summe Einzahlungen aus der Finanzierungstätigkeit							0,00	0,00	0,00
SU 36 Summe Auszahlungen aus der Finanzierungstätigkeit							0,00	0,00	0,00
SA4 Saldo (4) Geldfluss aus der Finanzierungstätigkeit (35 - 36)							0,00	0,00	0,00
SA5 Saldo (5) Geldfluss aus der voranschlagswirksamen Gebarung (Saldo 3 + Saldo 4)							-3 800,00	-3 800,00	0,00

		MVAG	MVAG	QU	Ergebnisvoranschlag		Finanzierungsvoranschlag			
		EH	FH		VA 2021 inkl. NVA	VA 2021	1. NVA	VA 2021 inkl. NVA	VA 2021	1. NVA
5 Gesundheit										
51	Gesundheitsdienst									
510	Medizinische Bereichsversorgung									
510000	Medizinische Bereichsversorgung									
Operative Gebarung										
2/510000+868000	TOTENBESCHAU	2124	3124	16						
SU 21 / 31	Summe Erträge / Einzahlungen operative Gebarung				0,00	0,00	0,00	0,00	0,00	0,00
1/510000-400000	Geringwertige Wirtschaftsgüter (GWG)	2221	3221	23	100,00	100,00		100,00	100,00	
1/510000-564000	TOTENBESCHAUGEBÜHREN	2211	3211	20	1 300,00	1 300,00		1 300,00	1 300,00	
1/510000-711000	Gebühren für die Benützung von Gemeindeeinrichtungen	2225	3225	24	800,00	800,00		800,00	800,00	
1/510000-724000	WEGGELD	2225	3225	24	300,00	300,00		300,00	300,00	
1/510000-728000	SONST.AUSGABEN - ORDINATION	2225	3225	24	100,00	100,00		100,00	100,00	
1/510000-751000	BEITRAG AN PENSIONSVERBAND	2231	3231	26	6 500,00	6 500,00		6 500,00	6 500,00	
SU 22 / 32	Summe Aufwendungen / Auszahlungen operative Gebarung				9 100,00	9 100,00	0,00	9 100,00	9 100,00	0,00
SA 0 / SA 1	(0) Nettoergebnis (21 - 22) / (1) Geldfluss operative Gebarung (31 - 32)				-9 100,00	-9 100,00	0,00	-9 100,00	-9 100,00	0,00
SU 23	Summe Haushaltsrücklagen				0,00	0,00	0,00	0,00	0,00	0,00
SA00	Nettoergebnis nach Zuw./Entn. Haushaltsrücklagen (Saldo 0 +/- SU23)				-9 100,00	-9 100,00	0,00			
Investive Gebarung										
SU 33	Summe Einzahlungen investive Gebarung							0,00	0,00	0,00
SU 34	Summe Auszahlungen investive Gebarung							0,00	0,00	0,00
SA2	Saldo (2) Geldfluss aus der Investiven Gebarung (33 - 34)							0,00	0,00	0,00
SA3	Saldo (3) Nettofinanzierungssaldo (Saldo 1 + Saldo 2)							-9 100,00	-9 100,00	0,00
Finanzierungstätigkeit										
SU 35	Summe Einzahlungen aus der Finanzierungstätigkeit							0,00	0,00	0,00
SU 36	Summe Auszahlungen aus der Finanzierungstätigkeit							0,00	0,00	0,00
SA4	Saldo (4) Geldfluss aus der Finanzierungstätigkeit (35 - 36)							0,00	0,00	0,00
SA5	Saldo (5) Geldfluss aus der voranschlagswirksamen Gebarung (Saldo 3 + Saldo 4)							-9 100,00	-9 100,00	0,00
512	Sonstige medizinische Beratung und Betreuung									
512000	Sonstige medizinische Beratung und Betreuung									
Operative Gebarung										
2/512000+828000	GESUNDE GEMEINDE - Ersätze	2116	3116	18	100,00	100,00		100,00	100,00	
SU 21 / 31	Summe Erträge / Einzahlungen operative Gebarung				100,00	100,00	0,00	100,00	100,00	0,00
1/512000-757000	Maßnahmen GESUNDE GEMEINDE	2234	3234	27	2 000,00	2 000,00		2 000,00	2 000,00	
SU 22 / 32	Summe Aufwendungen / Auszahlungen operative Gebarung				2 000,00	2 000,00	0,00	2 000,00	2 000,00	0,00
SA 0 / SA 1	(0) Nettoergebnis (21 - 22) / (1) Geldfluss operative Gebarung (31 - 32)				-1 900,00	-1 900,00	0,00	-1 900,00	-1 900,00	0,00

1. Nachtragsvoranschlag 2021

NVA Ergebnis- und Finanzierungsvoranschlag Detailnachweis

Marktgemeinde Zeillern

	MVAG EH	MVAG FH	QU	Ergebnisvoranschlag			Finanzierungsvoranschlag		
				VA 2021 inkl. NVA	VA 2021	1. NVA	VA 2021 inkl. NVA	VA 2021	1. NVA
SU 23				0,00	0,00	0,00	0,00	0,00	0,00
SA00				-1 900,00	-1 900,00	0,00		0,00	
Investive Gebarung									
SU 33							0,00	0,00	0,00
SU 34							0,00	0,00	0,00
SA2							0,00	0,00	0,00
SA3							-1 900,00	-1 900,00	0,00
Finanzierungstätigkeit									
SU 35							0,00	0,00	0,00
SU 36							0,00	0,00	0,00
SA4							0,00	0,00	0,00
SA5							-1 900,00	-1 900,00	0,00
516 Schulgesundheitsdienst									
516000 Schulgesundheitsdienst									
Operative Gebarung									
SU 21 / 31				0,00	0,00	0,00	0,00	0,00	0,00
1/516000-728000		2225	3225 24	1 400,00	1 400,00		1 400,00	1 400,00	
SU 22 / 32				1 400,00	1 400,00	0,00	1 400,00	1 400,00	0,00
SA 0 / SA 1				-1 400,00	-1 400,00	0,00	-1 400,00	-1 400,00	0,00
SU 23				0,00	0,00	0,00	0,00	0,00	0,00
SA00				-1 400,00	-1 400,00	0,00			
Investive Gebarung									
SU 33							0,00	0,00	0,00
SU 34							0,00	0,00	0,00
SA2							0,00	0,00	0,00
SA3							-1 400,00	-1 400,00	0,00
Finanzierungstätigkeit									
SU 35							0,00	0,00	0,00
SU 36							0,00	0,00	0,00
SA4							0,00	0,00	0,00
SA5							-1 400,00	-1 400,00	0,00

1. Nachtragsvoranschlag 2021

Marktgemeinde Zeillern

NVA Ergebnis- und Finanzierungsvoranschlag Detailnachweis

	MVAG EH	MVAG FH	QU	Ergebnisvoranschlag		Finanzierungsvoranschlag			
				VA 2021 inkl. NVA	VA 2021	1. NVA	VA 2021 inkl. NVA	VA 2021	1. NVA
52	Umweltschutz								
522	Reinhaltung der Luft								
522000	Reinhaltung der Luft								
Operative Gebarung									
SU 21 / 31	Summe Erträge / Einzahlungen operative Gebarung			0,00	0,00	0,00	0,00	0,00	0,00
1/522000-752000	LUFTREINHALTEGESETZ (UMLAGE)	2231	3231	26	1 500,00	1 500,00	1 500,00	1 500,00	
SU 22 / 32	Summe Aufwendungen / Auszahlungen operative Gebarung			1 500,00	1 500,00	0,00	1 500,00	1 500,00	0,00
SA 0 / SA 1	(0) Nettoergebnis (21 - 22) / (1) Geldfluss operative Gebarung (31 - 32)			-1 500,00	-1 500,00	0,00	-1 500,00	-1 500,00	0,00
SU 23	Summe Haushaltsrücklagen			0,00	0,00	0,00	0,00	0,00	0,00
SA00	Nettoergebnis nach Zuw./Entn. Haushaltsrücklagen (Saldo 0 +/- SU23)			-1 500,00	-1 500,00	0,00			
Investive Gebarung									
SU 33	Summe Einzahlungen investive Gebarung						0,00	0,00	0,00
SU 34	Summe Auszahlungen investive Gebarung						0,00	0,00	0,00
SA2	Saldo (2) Geldfluss aus der Investiven Gebarung (33 - 34)						0,00	0,00	0,00
SA3	Saldo (3) Nettofinanzierungssaldo (Saldo 1 + Saldo 2)						-1 500,00	-1 500,00	0,00
Finanzierungstätigkeit									
SU 35	Summe Einzahlungen aus der Finanzierungstätigkeit						0,00	0,00	0,00
SU 36	Summe Auszahlungen aus der Finanzierungstätigkeit						0,00	0,00	0,00
SA4	Saldo (4) Geldfluss aus der Finanzierungstätigkeit (35 - 36)						0,00	0,00	0,00
SA5	Saldo (5) Geldfluss aus der voranschlagswirksamen Gebarung (Saldo 3 + Saldo 4)						-1 500,00	-1 500,00	0,00
529	Sonstige Einrichtungen und Maßnahmen								
529000	Sonstige Einrichtungen und Maßnahmen								
Operative Gebarung									
SU 21 / 31	Summe Erträge / Einzahlungen operative Gebarung			0,00	0,00	0,00	0,00	0,00	0,00
1/529000-728000	SCHÄDLINGSBEKÄMPFUNG - RATTEN	2225	3225	24	100,00	100,00	100,00	100,00	
SU 22 / 32	Summe Aufwendungen / Auszahlungen operative Gebarung			100,00	100,00	0,00	100,00	100,00	0,00
SA 0 / SA 1	(0) Nettoergebnis (21 - 22) / (1) Geldfluss operative Gebarung (31 - 32)			-100,00	-100,00	0,00	-100,00	-100,00	0,00
SU 23	Summe Haushaltsrücklagen			0,00	0,00	0,00	0,00	0,00	0,00
SA00	Nettoergebnis nach Zuw./Entn. Haushaltsrücklagen (Saldo 0 +/- SU23)			-100,00	-100,00	0,00			
Investive Gebarung									
SU 33	Summe Einzahlungen investive Gebarung						0,00	0,00	0,00
SU 34	Summe Auszahlungen investive Gebarung						0,00	0,00	0,00
SA2	Saldo (2) Geldfluss aus der Investiven Gebarung (33 - 34)						0,00	0,00	0,00
SA3	Saldo (3) Nettofinanzierungssaldo (Saldo 1 + Saldo 2)						-100,00	-100,00	0,00

1. Nachtragsvoranschlag 2021

NVA Ergebnis- und Finanzierungsvoranschlag Detailnachweis

Marktgemeinde Zeillern

	MVAG EH	MVAG FH	QU	Ergebnisvoranschlag			Finanzierungsvoranschlag		
				VA 2021 inkl. NVA	VA 2021	1. NVA	VA 2021 inkl. NVA	VA 2021	1. NVA
Finanzierungstätigkeit									
SU 35							0,00	0,00	0,00
SU 36							0,00	0,00	0,00
SA4							0,00	0,00	0,00
SA5							-100,00	-100,00	0,00
53 Rettungs- und Warndienste									
530 Rettungsdienste									
530000 Rettungsdienste									
Operative Gebarung									
SU 21 / 31				0,00	0,00	0,00	0,00	0,00	0,00
1/530000-757000			2234 3234 27						
SU 22 / 32				0,00	0,00	0,00	0,00	0,00	0,00
SA 0 / SA 1				0,00	0,00	0,00	0,00	0,00	0,00
SU 23				0,00	0,00	0,00	0,00	0,00	0,00
SA00				0,00	0,00	0,00	0,00	0,00	0,00
Investive Gebarung									
SU 33							0,00	0,00	0,00
SU 34							0,00	0,00	0,00
SA2							0,00	0,00	0,00
SA3							0,00	0,00	0,00
Finanzierungstätigkeit									
SU 35							0,00	0,00	0,00
SU 36							0,00	0,00	0,00
SA4							0,00	0,00	0,00
SA5							0,00	0,00	0,00
56 Krankenanstalten anderer Rechtsträger									
562 Sprengelbeiträge									
562000 Sprengelbeiträge									
Operative Gebarung									
SU 21 / 31				0,00	0,00	0,00	0,00	0,00	0,00
1/562000-752000			2231 3231 26	100,00	100,00		100,00	100,00	
SU 22 / 32				100,00	100,00	0,00	100,00	100,00	0,00
SA 0 / SA 1				-100,00	-100,00	0,00	-100,00	-100,00	0,00
SU 23				0,00	0,00	0,00	0,00	0,00	0,00

1. Nachtragsvoranschlag 2021

NVA Ergebnis- und Finanzierungsvoranschlag Detailnachweis

Marktgemeinde Zeillern

	MVAG	MVAG	QU	Ergebnisvoranschlag			Finanzierungsvoranschlag				
				EH	FH	VA 2021 inkl. NVA	VA 2021	1. NVA	VA 2021 inkl. NVA	VA 2021	1. NVA
SA00				Nettoergebnis nach Zuw./Entn. Haushaltsrücklagen (Saldo 0 +/- SU23)			-100,00	-100,00	0,00		
Investive Gebarung											
SU 33				Summe Einzahlungen investive Gebarung				0,00	0,00	0,00	
SU 34				Summe Auszahlungen investive Gebarung				0,00	0,00	0,00	
SA2				Saldo (2) Geldfluss aus der Investiven Gebarung (33 – 34)				0,00	0,00	0,00	
SA3				Saldo (3) Nettofinanzierungssaldo (Saldo 1 + Saldo 2)				-100,00	-100,00	0,00	
Finanzierungstätigkeit											
SU 35				Summe Einzahlungen aus der Finanzierungstätigkeit				0,00	0,00	0,00	
SU 36				Summe Auszahlungen aus der Finanzierungstätigkeit				0,00	0,00	0,00	
SA4				Saldo (4) Geldfluss aus der Finanzierungstätigkeit (35 – 36)				0,00	0,00	0,00	
SA5				Saldo (5) Geldfluss aus der voranschlagswirksamen Gebarung (Saldo 3 + Saldo 4)				-100,00	-100,00	0,00	
562100				Sprengelbeiträge							
Operative Gebarung											
SU 21 / 31				Summe Erträge / Einzahlungen operative Gebarung			0,00	0,00	0,00	0,00	0,00
1/562100-752000				BEITRAG NÖKAS (ZWECKAUFWAND)	2231	3231	26	468 000,00	468 000,00	468 000,00	468 000,00
SU 22 / 32				Summe Aufwendungen / Auszahlungen operative Gebarung			468 000,00	468 000,00	0,00	468 000,00	468 000,00
SA 0 / SA 1				(0) Nettoergebnis (21 - 22) / (1) Geldfluss operative Gebarung (31 – 32)			-468 000,00	-468 000,00	0,00	-468 000,00	-468 000,00
SU 23				Summe Haushaltsrücklagen			0,00	0,00	0,00	0,00	0,00
SA00				Nettoergebnis nach Zuw./Entn. Haushaltsrücklagen (Saldo 0 +/- SU23)			-468 000,00	-468 000,00	0,00		
Investive Gebarung											
SU 33				Summe Einzahlungen investive Gebarung				0,00	0,00	0,00	0,00
SU 34				Summe Auszahlungen investive Gebarung				0,00	0,00	0,00	0,00
SA2				Saldo (2) Geldfluss aus der Investiven Gebarung (33 – 34)				0,00	0,00	0,00	0,00
SA3				Saldo (3) Nettofinanzierungssaldo (Saldo 1 + Saldo 2)				-468 000,00	-468 000,00	0,00	0,00
Finanzierungstätigkeit											
SU 35				Summe Einzahlungen aus der Finanzierungstätigkeit				0,00	0,00	0,00	0,00
SU 36				Summe Auszahlungen aus der Finanzierungstätigkeit				0,00	0,00	0,00	0,00
SA4				Saldo (4) Geldfluss aus der Finanzierungstätigkeit (35 – 36)				0,00	0,00	0,00	0,00
SA5				Saldo (5) Geldfluss aus der voranschlagswirksamen Gebarung (Saldo 3 + Saldo 4)				-468 000,00	-468 000,00	0,00	0,00

1. Nachtragsvoranschlag 2021

Marktgemeinde Zeillern

NVA Ergebnis- und Finanzierungsvoranschlag Detailnachweis

	MVAG EH	MVAG FH	QU	Ergebnisvoranschlag		Finanzierungsvoranschlag				
				VA 2021 inkl. NVA	VA 2021	1. NVA	VA 2021 inkl. NVA	VA 2021	1. NVA	
6 Straßen- und Wasserbau, Verkehr										
61	Straßenbau									
612	Gemeindestraßen									
612000	Gemeindestraßen									
Operative Gebarung										
2/612000+808000	VERKAUF v. HAUSNUMMERTAFERL	2116	3116	16	100,00	100,00		100,00	100,00	
2/612000+813000	Erträge aus der Auflösung von Investitionszuschüssen (Kapitaltransfers)	2127			3 000,00	3 000,00				
6/612000+829910	Zuführung aus der operativen Gebarung (Darstellung)	2116	3116	18	28 100,00		28 100,00	28 100,00		28 100,00
6/612000+829960	Übernahme Überschüsse Vorjahr	2116	3116	18	66 900,00		66 900,00	66 900,00		66 900,00
2/612000+861200	ZINSENZUSCHUSS NEBENANLAGEN	2121	3121	15	500,00	500,00		500,00	500,00	
2/612000+861300	ZINSENZUSCHUSS HAYDNSTRASSE	2121	3121	15	600,00	600,00		600,00	600,00	
6/612000+871000	Beihilfen aus Bedarfszuweisungen	2121	3121	33	95 000,00	80 000,00	15 000,00	95 000,00	80 000,00	15 000,00
SU 21 / 31	Summe Erträge / Einzahlungen operative Gebarung				194 200,00	84 200,00	110 000,00	191 200,00	81 200,00	110 000,00
1/612000-413000	HAUSNUMMERTAFELN	2221	3221	23	200,00	200,00		200,00	200,00	
1/612000-611000	INSTANDHALTUNG/SANIERUNG Gde-Strassen	2224	3224	24	24 000,00	4 000,00	20 000,00	24 000,00	4 000,00	20 000,00
1/612000-650000	KREDITZINSEN DORFPLATZ	2241	3241	25						
1/612000-650100	ZINSEN NEBENANLAGEN	2241	3241	25	800,00	800,00		800,00	800,00	
1/612000-650200	ZINSEN HAYDNSTASSE	2241	3241	25	800,00	800,00		800,00	800,00	
1/612000-680000	Planmäßige Abschreibung	2226			94 600,00	94 600,00				
1/612000-729960	Übernahme Überschuss Vorjahr	2225	3225	24	66 900,00		66 900,00	66 900,00		66 900,00
SU 22 / 32	Summe Aufwendungen / Auszahlungen operative Gebarung				187 300,00	100 400,00	86 900,00	92 700,00	5 800,00	86 900,00
SA 0 / SA 1	(0) Nettoergebnis (21 - 22) / (1) Geldfluss operative Gebarung (31 - 32)				6 900,00	-16 200,00	23 100,00	98 500,00	75 400,00	23 100,00
SU 23	Summe Haushaltsrücklagen				0,00	0,00	0,00	0,00	0,00	0,00
SA00	Nettoergebnis nach Zuw./Entn. Haushaltsrücklagen (Saldo 0 +/- SU23)				6 900,00	-16 200,00	23 100,00			
Investive Gebarung										
6/612000+300000	Kapitaltransfers von Bund, (KIP 2020)		3331	33						
SU 33	Summe Einzahlungen investive Gebarung						0,00	0,00	0,00	0,00
5/612000-002000	Güterweg- u. Siedlungsstraßenbau		3412	40			165 000,00	70 000,00	95 000,00	
5/612000-002200	Marktplatz		3412	40			5 000,00		5 000,00	
5/612000-005000	Anlagen zu Straßenbauten, Errichtung Lichtpunkte		3412	40			20 000,00	10 000,00	10 000,00	
SU 34	Summe Auszahlungen investive Gebarung						190 000,00	80 000,00	110 000,00	0,00
SA2	Saldo (2) Geldfluss aus der Investiven Gebarung (33 - 34)						-190 000,00	-80 000,00	-110 000,00	0,00
SA3	Saldo (3) Nettofinanzierungssaldo (Saldo 1 + Saldo 2)						-91 500,00	-4 600,00	-86 900,00	0,00

1. Nachtragsvoranschlag 2021

Marktgemeinde Zeillern

NVA Ergebnis- und Finanzierungsvoranschlag Detailnachweis

	MVAG EH	MVAG FH	QU	Ergebnisvoranschlag			Finanzierungsvoranschlag						
				VA 2021 inkl. NVA	VA 2021	1. NVA	VA 2021 inkl. NVA	VA 2021	1. NVA				
Finanzierungstätigkeit													
6/612000+346000		Darlehensaufnahme	3514	55									
SU 35	Summe Einzahlungen aus der Finanzierungstätigkeit							0,00	0,00	0,00			
1/612000-346000		TILGUNG DARLEHEN DORFPLATZ	3614	65									
1/612000-346100		TILGUNG DARL. NEBENANLAGEN	3614	65			7 500,00	7 500,00					
1/612000-346200		TILGUNG DARL. HAYDNSTRASSE	3614	65			10 000,00	10 000,00					
SU 36	Summe Auszahlungen aus der Finanzierungstätigkeit							17 500,00	17 500,00	0,00			
SA4	Saldo (4) Geldfluss aus der Finanzierungstätigkeit (35 – 36)							-17 500,00	-17 500,00	0,00			
SA5	Saldo (5) Geldfluss aus der voranschlagswirksamen Gebarung (Saldo 3 + Saldo 4)							-109 000,00	-22 100,00	-86 900,00			
63	Schutzwasserbau												
632	Wasserwehre und Schleusen												
632000	Wasserwehre und Schleusen												
Operative Gebarung													
6/632000+829910		Zuführung vom operativen Haushalt	2116	3116	18	85 000,00	115 000,00	-30 000,00	85 000,00	115 000,00	-30 000,00		
SU 21 / 31	Summe Erträge / Einzahlungen operative Gebarung							85 000,00	115 000,00	-30 000,00	85 000,00	115 000,00	-30 000,00
SU 22 / 32	Summe Aufwendungen / Auszahlungen operative Gebarung							0,00	0,00	0,00	0,00	0,00	
SA 0 / SA 1	(0) Nettoergebnis (21 - 22) / (1) Geldfluss operative Gebarung (31 – 32)							85 000,00	115 000,00	-30 000,00	85 000,00	115 000,00	-30 000,00
SU 23	Summe Haushaltsrücklagen							0,00	0,00	0,00	0,00	0,00	
SA00	Nettoergebnis nach Zuw./Entn. Haushaltsrücklagen (Saldo 0 +/- SU23)							85 000,00	115 000,00	-30 000,00			
Investive Gebarung													
SU 33	Summe Einzahlungen investive Gebarung							0,00	0,00	0,00	0,00		
5/632000-001000		Ankauf Grundstück	3412	40					15 000,00	15 000,00			
5/632000-060000		Im Bau befindliche Grundstückseinrichtungen-Rückhaltebecken Zeillern	3412	40					70 000,00	70 000,00			
SU 34	Summe Auszahlungen investive Gebarung							85 000,00	85 000,00	0,00			
SA2	Saldo (2) Geldfluss aus der Investiven Gebarung (33 – 34)							-85 000,00	-85 000,00	0,00			
SA3	Saldo (3) Nettofinanzierungssaldo (Saldo 1 + Saldo 2)							0,00	30 000,00	-30 000,00			
Finanzierungstätigkeit													
SU 35	Summe Einzahlungen aus der Finanzierungstätigkeit							0,00	0,00	0,00			
SU 36	Summe Auszahlungen aus der Finanzierungstätigkeit							0,00	0,00	0,00			
SA4	Saldo (4) Geldfluss aus der Finanzierungstätigkeit (35 – 36)							0,00	0,00	0,00			
SA5	Saldo (5) Geldfluss aus der voranschlagswirksamen Gebarung (Saldo 3 + Saldo 4)							0,00	30 000,00	-30 000,00			

1. Nachtragsvoranschlag 2021

NVA Ergebnis- und Finanzierungsvoranschlag Detailnachweis

Marktgemeinde Zeillern

	MVAG EH	MVAG FH	QU	Ergebnisvoranschlag		Finanzierungsvoranschlag			
				VA 2021 inkl. NVA	VA 2021	1. NVA	VA 2021 inkl. NVA	VA 2021	1. NVA
632100	Schutzbauten								
Operative Gebarung									
SU 21 / 31	Summe Erträge / Einzahlungen operative Gebarung			0,00	0,00	0,00	0,00	0,00	0,00
SU 22 / 32	Summe Aufwendungen / Auszahlungen operative Gebarung			0,00	0,00	0,00	0,00	0,00	0,00
SA 0 / SA 1	(0) Nettoergebnis (21 - 22) / (1) Geldfluss operative Gebarung (31 - 32)			0,00	0,00	0,00	0,00	0,00	0,00
SU 23	Summe Haushaltsrücklagen			0,00	0,00	0,00	0,00	0,00	0,00
SA00	Nettoergebnis nach Zuw./Entn. Haushaltsrücklagen (Saldo 0 +/- SU23)			0,00	0,00	0,00			
Investive Gebarung									
SU 33	Summe Einzahlungen investive Gebarung						0,00	0,00	0,00
5/632100-050000	Rückhaltebecken Kleinberg-Dieminger		3412 40					30 000,00	-30 000,00
SU 34	Summe Auszahlungen investive Gebarung						0,00	30 000,00	-30 000,00
SA2	Saldo (2) Geldfluss aus der Investiven Gebarung (33 - 34)						0,00	-30 000,00	30 000,00
SA3	Saldo (3) Nettofinanzierungssaldo (Saldo 1 + Saldo 2)						0,00	-30 000,00	30 000,00
Finanzierungstätigkeit									
SU 35	Summe Einzahlungen aus der Finanzierungstätigkeit						0,00	0,00	0,00
SU 36	Summe Auszahlungen aus der Finanzierungstätigkeit						0,00	0,00	0,00
SA4	Saldo (4) Geldfluss aus der Finanzierungstätigkeit (35 - 36)						0,00	0,00	0,00
SA5	Saldo (5) Geldfluss aus der voranschlagswirksamen Gebarung (Saldo 3 + Saldo 4)						0,00	-30 000,00	30 000,00
64	Straßenverkehr								
640	Einrichtungen und Maßnahmen nach der Straßenverkehrsordnu								
640000	Einrichtungen und Maßnahmen								
Operative Gebarung									
2/640000+813000	Erträge aus der Auflösung von Investitionszuschüssen (Kapitaltransfers)		2127	700,00	700,00				
2/640000+868000	GEMEINDESTRASSENSTRAFEN		2124 3124 16	500,00	500,00		500,00	500,00	
SU 21 / 31	Summe Erträge / Einzahlungen operative Gebarung			1 200,00	1 200,00	0,00	500,00	500,00	0,00
1/640000-400000	Geringwertige Wirtschaftsgüter (GWG)		2221 3221 23	300,00	300,00		300,00	300,00	
1/640000-619000	INSTANDH. d. VERKEHRSZEICHEN		2224 3224 24	100,00	100,00		100,00	100,00	
1/640000-680000	Planmäßige Abschreibung		2226	1 200,00	1 200,00				
SU 22 / 32	Summe Aufwendungen / Auszahlungen operative Gebarung			1 600,00	1 600,00	0,00	400,00	400,00	0,00
SA 0 / SA 1	(0) Nettoergebnis (21 - 22) / (1) Geldfluss operative Gebarung (31 - 32)			-400,00	-400,00	0,00	100,00	100,00	0,00
SU 23	Summe Haushaltsrücklagen			0,00	0,00	0,00	0,00	0,00	0,00
SA00	Nettoergebnis nach Zuw./Entn. Haushaltsrücklagen (Saldo 0 +/- SU23)			-400,00	-400,00	0,00			
Investive Gebarung									
SU 33	Summe Einzahlungen investive Gebarung						0,00	0,00	0,00

1. Nachtragsvoranschlag 2021

NVA Ergebnis- und Finanzierungsvoranschlag Detailnachweis

Marktgemeinde Zeillern

		MVAG	MVAG	QU	Ergebnisvoranschlag			Finanzierungsvoranschlag		
		EH	FH		VA 2021 inkl. NVA	VA 2021	1. NVA	VA 2021 inkl. NVA	VA 2021	1. NVA
1/640000-005000	ANKAUF von VERKEHRSZEICHEN, SPIEGELN		3412	40				800,00	800,00	
SU 34	Summe Auszahlungen investive Gebarung							800,00	800,00	0,00
SA2	Saldo (2) Geldfluss aus der Investiven Gebarung (33 – 34)							-800,00	-800,00	0,00
SA3	Saldo (3) Nettofinanzierungssaldo (Saldo 1 + Saldo 2)							-700,00	-700,00	0,00
Finanzierungstätigkeit										
SU 35	Summe Einzahlungen aus der Finanzierungstätigkeit							0,00	0,00	0,00
SU 36	Summe Auszahlungen aus der Finanzierungstätigkeit							0,00	0,00	0,00
SA4	Saldo (4) Geldfluss aus der Finanzierungstätigkeit (35 – 36)							0,00	0,00	0,00
SA5	Saldo (5) Geldfluss aus der voranschlagswirksamen Gebarung (Saldo 3 + Saldo 4)							-700,00	-700,00	0,00

	MVAG EH	MVAG FH	QU	Ergebnisvoranschlag		Finanzierungsvoranschlag		
				VA 2021 inkl. NVA	VA 2021	1. NVA	VA 2021 inkl. NVA	VA 2021
7 Wirtschaftsförderung								
71	Grundlagenverbesserung in der Land- und Forstwirtschaft							
710	Land- und forstwirtschaftlicher Wegebau							
710000	Land- und Forstwirtschaftlicher Wegebau							
Operative Gebarung								
2/710000+813000	Erträge aus der Auflösung von Investitionszuschüssen (Kapitaltransfers)	2127			21 400,00	21 400,00		
6/710000+829910	Zuführung vom operativen Haushalt	2116	3116	18	5 000,00	5 000,00	5 000,00	5 000,00
6/710000+829960	Übernahme Überschüsse 2019	2116	3116	18				
2/710000+867000	Beitrag Jagdpacht	2124	3124	16	300,00	300,00	300,00	300,00
6/710000+871000	Bedarfszuweisung 20 %	2121	3121	33	4 500,00	4 500,00	4 500,00	4 500,00
SU 21 / 31	Summe Erträge / Einzahlungen operative Gebarung				31 200,00	31 200,00	0,00	9 800,00
1/710000-680000	Planmäßige Abschreibung	2226			94 100,00	94 100,00		
1/710000-729960	Übernahme Überschüsse 2019	2225	3225	24				
SU 22 / 32	Summe Aufwendungen / Auszahlungen operative Gebarung				94 100,00	94 100,00	0,00	0,00
SA 0 / SA 1	(0) Nettoergebnis (21 - 22) / (1) Geldfluss operative Gebarung (31 - 32)				-62 900,00	-62 900,00	0,00	9 800,00
SU 23	Summe Haushaltsrücklagen				0,00	0,00	0,00	0,00
SA00	Nettoergebnis nach Zuw./Entn. Haushaltsrücklagen (Saldo 0 +/- SU23)				-62 900,00	-62 900,00	0,00	0,00
Investive Gebarung								
6/710000+301000	Kapitaltransfers von Ländern, Landesfonds und Landeskammern		3331	33			4 500,00	4 500,00
6/710000+307000	Interessentenbeitrag von Privaten ohne Erwerbzweck		3334	34			6 000,00	6 000,00
SU 33	Summe Einzahlungen investive Gebarung						10 500,00	10 500,00
5/710000-002000	Güterwegerhaltung Herstellung-Instandsetzung		3412	40			20 000,00	20 000,00
SU 34	Summe Auszahlungen investive Gebarung						20 000,00	20 000,00
SA2	Saldo (2) Geldfluss aus der Investiven Gebarung (33 - 34)						-9 500,00	-9 500,00
SA3	Saldo (3) Nettofinanzierungssaldo (Saldo 1 + Saldo 2)						300,00	300,00
Finanzierungstätigkeit								
SU 35	Summe Einzahlungen aus der Finanzierungstätigkeit						0,00	0,00
SU 36	Summe Auszahlungen aus der Finanzierungstätigkeit						0,00	0,00
SA4	Saldo (4) Geldfluss aus der Finanzierungstätigkeit (35 - 36)						0,00	0,00
SA5	Saldo (5) Geldfluss aus der voranschlagswirksamen Gebarung (Saldo 3 + Saldo 4)						300,00	300,00

1. Nachtragsvoranschlag 2021

Marktgemeinde Zeillern

NVA Ergebnis- und Finanzierungsvoranschlag Detailnachweis

	MVAG	MVAG	QU	Ergebnisvoranschlag			Finanzierungsvoranschlag			
				EH	FH	VA 2021 inkl. NVA	VA 2021	1. NVA	VA 2021 inkl. NVA	VA 2021
719										
719000										
Operative Gebarung										
SU 21 / 31						0,00	0,00	0,00	0,00	0,00
1/719000-778000				2234	44	3 000,00	3 000,00			
SU 22 / 32						3 000,00	3 000,00	0,00	0,00	0,00
SA 0 / SA 1						-3 000,00	-3 000,00	0,00	0,00	0,00
SU 23						0,00	0,00	0,00	0,00	0,00
SA00						-3 000,00	-3 000,00	0,00		
Investive Gebarung										
SU 33								0,00	0,00	0,00
1/719000-778000				3434	44			3 000,00	3 000,00	
SU 34								3 000,00	3 000,00	0,00
SA2								-3 000,00	-3 000,00	0,00
SA3								-3 000,00	-3 000,00	0,00
Finanzierungstätigkeit										
SU 35								0,00	0,00	0,00
SU 36								0,00	0,00	0,00
SA4								0,00	0,00	0,00
SA5								-3 000,00	-3 000,00	0,00
74										
742										
742000										
Operative Gebarung										
SU 21 / 31						0,00	0,00	0,00	0,00	0,00
1/742000-728000				2225	3225	24	100,00	100,00	100,00	100,00
SU 22 / 32						100,00	100,00	0,00	100,00	100,00
SA 0 / SA 1						-100,00	-100,00	0,00	-100,00	-100,00
SU 23						0,00	0,00	0,00	0,00	0,00
SA00						-100,00	-100,00	0,00		
Investive Gebarung										
SU 33								0,00	0,00	0,00
SU 34								0,00	0,00	0,00
SA2								0,00	0,00	0,00

1. Nachtragsvoranschlag 2021

Marktgemeinde Zeillern

NVA Ergebnis- und Finanzierungsvoranschlag Detailnachweis

		MVAG	MVAG	QU	Ergebnisvoranschlag			Finanzierungsvoranschlag		
		EH	FH		VA 2021 inkl. NVA	VA 2021	1. NVA	VA 2021 inkl. NVA	VA 2021	1. NVA
SA3	Saldo (3) Nettofinanzierungssaldo (Saldo 1 + Saldo 2)							-100,00	-100,00	0,00
Finanzierungstätigkeit										
SU 35	Summe Einzahlungen aus der Finanzierungstätigkeit							0,00	0,00	0,00
SU 36	Summe Auszahlungen aus der Finanzierungstätigkeit							0,00	0,00	0,00
SA4	Saldo (4) Geldfluss aus der Finanzierungstätigkeit (35 – 36)							0,00	0,00	0,00
SA5	Saldo (5) Geldfluss aus der voranschlagswirksamen Gebarung (Saldo 3 + Saldo 4)							-100,00	-100,00	0,00
747	Jagd und Fischerei									
747000	Jagd und Fischerei									
Operative Gebarung										
SU 21 / 31	Summe Erträge / Einzahlungen operative Gebarung				0,00	0,00	0,00	0,00	0,00	0,00
1/747000-777000	Zuschüsse Jagdgesellschaft	2234		44	200,00	200,00				
SU 22 / 32	Summe Aufwendungen / Auszahlungen operative Gebarung				200,00	200,00	0,00	0,00	0,00	0,00
SA 0 / SA 1	(0) Nettoergebnis (21 - 22) / (1) Geldfluss operative Gebarung (31 – 32)				-200,00	-200,00	0,00	0,00	0,00	0,00
SU 23	Summe Haushaltsrücklagen				0,00	0,00	0,00	0,00	0,00	0,00
SA00	Nettoergebnis nach Zuw./Entn. Haushaltsrücklagen (Saldo 0 +/- SU23)				-200,00	-200,00	0,00			
Investive Gebarung										
SU 33	Summe Einzahlungen investive Gebarung							0,00	0,00	0,00
1/747000-777000	Zuschüsse Jagdgesellschaft		3434	44				200,00	200,00	
SU 34	Summe Auszahlungen investive Gebarung							200,00	200,00	0,00
SA2	Saldo (2) Geldfluss aus der Investiven Gebarung (33 – 34)							-200,00	-200,00	0,00
SA3	Saldo (3) Nettofinanzierungssaldo (Saldo 1 + Saldo 2)							-200,00	-200,00	0,00
Finanzierungstätigkeit										
SU 35	Summe Einzahlungen aus der Finanzierungstätigkeit							0,00	0,00	0,00
SU 36	Summe Auszahlungen aus der Finanzierungstätigkeit							0,00	0,00	0,00
SA4	Saldo (4) Geldfluss aus der Finanzierungstätigkeit (35 – 36)							0,00	0,00	0,00
SA5	Saldo (5) Geldfluss aus der voranschlagswirksamen Gebarung (Saldo 3 + Saldo 4)							-200,00	-200,00	0,00
749	Sonstige Einrichtungen und Maßnahmen									
749000	Sonstige Einrichtungen und Maßnahmen									
Operative Gebarung										
SU 21 / 31	Summe Erträge / Einzahlungen operative Gebarung				0,00	0,00	0,00	0,00	0,00	0,00
1/749000-728000	KÜNSTLICHE BEFRUCHTUNG (NÖ Tierzuchtgesetz)	2225	3225	24	19 000,00	19 000,00		19 000,00	19 000,00	
SU 22 / 32	Summe Aufwendungen / Auszahlungen operative Gebarung				19 000,00	19 000,00	0,00	19 000,00	19 000,00	0,00
SA 0 / SA 1	(0) Nettoergebnis (21 - 22) / (1) Geldfluss operative Gebarung (31 – 32)				-19 000,00	-19 000,00	0,00	-19 000,00	-19 000,00	0,00
SU 23	Summe Haushaltsrücklagen				0,00	0,00	0,00	0,00	0,00	0,00
SA00	Nettoergebnis nach Zuw./Entn. Haushaltsrücklagen (Saldo 0 +/- SU23)				-19 000,00	-19 000,00	0,00			

1. Nachtragsvoranschlag 2021

Marktgemeinde Zeillern

NVA Ergebnis- und Finanzierungsvoranschlag Detailnachweis

	MVAG	MVAG	QU	Ergebnisvoranschlag			Finanzierungsvoranschlag			
				EH	FH	VA 2021 inkl. NVA	VA 2021	1. NVA	VA 2021 inkl. NVA	VA 2021
Investive Gebarung										
SU 33								0,00	0,00	0,00
SU 34								0,00	0,00	0,00
SA2								0,00	0,00	0,00
SA3								-19 000,00	-19 000,00	0,00
Finanzierungstätigkeit										
SU 35								0,00	0,00	0,00
SU 36								0,00	0,00	0,00
SA4								0,00	0,00	0,00
SA5								-19 000,00	-19 000,00	0,00
75 Förderung der Energiewirtschaft										
751 Elektrizität										
751000 Elektrizität										
Operative Gebarung										
2/751000+828000				2116	3116	18	200,00	200,00	200,00	200,00
SU 21 / 31							200,00	200,00	0,00	200,00
1/751000-600000				2222	3222	24	400,00	400,00	400,00	400,00
1/751000-616000				2224	3224	24	100,00	100,00	100,00	100,00
1/751000-680000				2226			200,00	200,00		
SU 22 / 32							700,00	700,00	0,00	500,00
SA 0 / SA 1							-500,00	-500,00	0,00	-300,00
SU 23							0,00	0,00	0,00	0,00
SA00							-500,00	-500,00	0,00	
Investive Gebarung										
SU 33								0,00	0,00	0,00
1/751000-050000					3412	40				
SU 34								0,00	0,00	0,00
SA2								0,00	0,00	0,00
SA3								-300,00	-300,00	0,00
Finanzierungstätigkeit										
SU 35								0,00	0,00	0,00
SU 36								0,00	0,00	0,00
SA4								0,00	0,00	0,00
SA5								-300,00	-300,00	0,00

1. Nachtragsvoranschlag 2021

Marktgemeinde Zeillern

NVA Ergebnis- und Finanzierungsvoranschlag Detailnachweis

		MVAG	MVAG	QU	Ergebnisvoranschlag			Finanzierungsvoranschlag		
		EH	FH		VA 2021 inkl. NVA	VA 2021	1. NVA	VA 2021 inkl. NVA	VA 2021	1. NVA
759	Sonstige Energieträger									
759000	Sonstige Energieträger									
Operative Gebarung										
2/759000+828000	Förderung Umwelttag	2116	3116	18						
SU 21 / 31	Summe Erträge / Einzahlungen operative Gebarung				0,00	0,00	0,00	0,00	0,00	0,00
1/759000-752000	Beitrag an GDA (Energieeffizienz u. Energieprojekte)	2231	3231	26	3 000,00	2 500,00	500,00	3 000,00	2 500,00	500,00
1/759000-757000	BEITRAG Klimabündnis	2234	3234	27	700,00	700,00		700,00	700,00	
1/759000-757100	Beitrag klimaaktiv e5	2234	3234	27	5 000,00	5 000,00		5 000,00	5 000,00	
SU 22 / 32	Summe Aufwendungen / Auszahlungen operative Gebarung				8 700,00	8 200,00	500,00	8 700,00	8 200,00	500,00
SA 0 / SA 1	(0) Nettoergebnis (21 - 22) / (1) Geldfluss operative Gebarung (31 – 32)				-8 700,00	-8 200,00	-500,00	-8 700,00	-8 200,00	-500,00
SU 23	Summe Haushaltsrücklagen				0,00	0,00	0,00	0,00	0,00	0,00
SA00	Nettoergebnis nach Zuw./Entn. Haushaltsrücklagen (Saldo 0 +/- SU23)				-8 700,00	-8 200,00	-500,00			
Investive Gebarung										
SU 33	Summe Einzahlungen investive Gebarung							0,00	0,00	0,00
SU 34	Summe Auszahlungen investive Gebarung							0,00	0,00	0,00
SA2	Saldo (2) Geldfluss aus der Investiven Gebarung (33 – 34)							0,00	0,00	0,00
SA3	Saldo (3) Nettofinanzierungssaldo (Saldo 1 + Saldo 2)							-8 700,00	-8 200,00	-500,00
Finanzierungstätigkeit										
SU 35	Summe Einzahlungen aus der Finanzierungstätigkeit							0,00	0,00	0,00
SU 36	Summe Auszahlungen aus der Finanzierungstätigkeit							0,00	0,00	0,00
SA4	Saldo (4) Geldfluss aus der Finanzierungstätigkeit (35 – 36)							0,00	0,00	0,00
SA5	Saldo (5) Geldfluss aus der voranschlagswirksamen Gebarung (Saldo 3 + Saldo 4)							-8 700,00	-8 200,00	-500,00
77	Förderung des Fremdenverkehrs									
770	Einrichtungen zur Förderung des Fremdenverkehrs									
770000	Einrichtungen zur Förderung des Fremdenverkehrs									
Operative Gebarung										
SU 21 / 31	Summe Erträge / Einzahlungen operative Gebarung				0,00	0,00	0,00	0,00	0,00	0,00
1/770000-728000	BEZIRKS-SAMMELTAXI	2225	3225	24	300,00	300,00		300,00	300,00	
SU 22 / 32	Summe Aufwendungen / Auszahlungen operative Gebarung				300,00	300,00	0,00	300,00	300,00	0,00
SA 0 / SA 1	(0) Nettoergebnis (21 - 22) / (1) Geldfluss operative Gebarung (31 – 32)				-300,00	-300,00	0,00	-300,00	-300,00	0,00
SU 23	Summe Haushaltsrücklagen				0,00	0,00	0,00	0,00	0,00	0,00
SA00	Nettoergebnis nach Zuw./Entn. Haushaltsrücklagen (Saldo 0 +/- SU23)				-300,00	-300,00	0,00			
Investive Gebarung										
SU 33	Summe Einzahlungen investive Gebarung							0,00	0,00	0,00
SU 34	Summe Auszahlungen investive Gebarung							0,00	0,00	0,00

1. Nachtragsvoranschlag 2021

NVA Ergebnis- und Finanzierungsvoranschlag Detailnachweis

Marktgemeinde Zeillern

	MVAG EH	MVAG FH	QU	Ergebnisvoranschlag			Finanzierungsvoranschlag			
				VA 2021 inkl. NVA	VA 2021	1. NVA	VA 2021 inkl. NVA	VA 2021	1. NVA	
SA2							0,00	0,00	0,00	
SA3							-300,00	-300,00	0,00	
Finanzierungstätigkeit										
SU 35							0,00	0,00	0,00	
SU 36							0,00	0,00	0,00	
SA4							0,00	0,00	0,00	
SA5							-300,00	-300,00	0,00	
771	Maßnahmen zur Förderung des Fremdenverkehrs									
771000	Maßnahmen zur Förderung des Fremdenverkehrs									
Operative Gebarung										
2/771000+816000	Kostenbeiträge VERANSTALTUNGSKALENDER etc.	2114	3114	13	3 300,00	3 300,00		3 300,00	3 300,00	
SU 21 / 31	Summe Erträge / Einzahlungen operative Gebarung				3 300,00	3 300,00	0,00	3 300,00	3 300,00	0,00
1/771000-400000	div. Anschaffungen, Beschilderungen usw.	2221	3221	23	400,00	400,00		400,00	400,00	
1/771000-457000	PROSPEKTE - Veranstaltungskalender / Ortsprospekte	2221	3221	23	5 000,00	5 000,00		5 000,00	5 000,00	
1/771000-510000	Anteilige Kosten für KLEINREGION Ostarrichi Mostland	2211	3211	20						
1/771000-757000	BEITRÄGE ZU FREMDENVERKEHR	2234	3234	27	6 600,00	6 500,00	100,00	6 600,00	6 500,00	100,00
1/771000-757200	Beiträge/Leistungen Gemeinde 21	2234	3234	27	2 000,00	2 000,00		2 000,00	2 000,00	
SU 22 / 32	Summe Aufwendungen / Auszahlungen operative Gebarung				14 000,00	13 900,00	100,00	14 000,00	13 900,00	100,00
SA 0 / SA 1	(0) Nettoergebnis (21 - 22) / (1) Geldfluss operative Gebarung (31 - 32)				-10 700,00	-10 600,00	-100,00	-10 700,00	-10 600,00	-100,00
SU 23	Summe Haushaltsrücklagen				0,00	0,00	0,00	0,00	0,00	
SA00	Nettoergebnis nach Zuw./Entn. Haushaltsrücklagen (Saldo 0 +/- SU23)				-10 700,00	-10 600,00	-100,00			
Investive Gebarung										
SU 33	Summe Einzahlungen investive Gebarung						0,00	0,00	0,00	
SU 34	Summe Auszahlungen investive Gebarung						0,00	0,00	0,00	
SA2	Saldo (2) Geldfluss aus der Investiven Gebarung (33 - 34)						0,00	0,00	0,00	
SA3	Saldo (3) Nettofinanzierungssaldo (Saldo 1 + Saldo 2)						-10 700,00	-10 600,00	-100,00	
Finanzierungstätigkeit										
SU 35	Summe Einzahlungen aus der Finanzierungstätigkeit						0,00	0,00	0,00	
SU 36	Summe Auszahlungen aus der Finanzierungstätigkeit						0,00	0,00	0,00	
SA4	Saldo (4) Geldfluss aus der Finanzierungstätigkeit (35 - 36)						0,00	0,00	0,00	
SA5	Saldo (5) Geldfluss aus der voranschlagswirksamen Gebarung (Saldo 3 + Saldo 4)						-10 700,00	-10 600,00	-100,00	

	MVAG EH	MVAG FH	QU	Ergebnisvoranschlag		Finanzierungsvoranschlag				
				VA 2021 inkl. NVA	VA 2021	1. NVA	VA 2021 inkl. NVA	VA 2021	1. NVA	
8 Dienstleistungen										
81	Öffentliche Einrichtungen (soweit nicht dem Abschnitt 85 zuzuordnen)									
813	Müllbeseitigung									
813000	Müllbeseitigung									
Operative Gebarung										
2/813000+804000	VERKAUF VON MÜLLSÄCKEN	2116		31	200,00	200,00				
2/813000+816000	ERSATZ SAMMELSTELLENBETREUUNG	2114	3114	13	8 500,00	8 500,00	8 500,00	8 500,00		
SU 21 / 31	Summe Erträge / Einzahlungen operative Gebarung				8 700,00	8 700,00	0,00	8 500,00	8 500,00	0,00
1/813000-413000	ANKAUF VON MÜLLSÄCKEN	2221	3221	23	500,00	500,00	500,00	500,00		
1/813000-511000	BETREUUNG VON SAMMELSTELLEN u. ASZ	2211	3211	20	4 500,00	4 500,00	4 500,00	4 500,00		
1/813000-580000	Dienstgeberbeiträge zum Ausgleichsfonds für Familienbeihilfen	2212	3212	20	200,00	200,00	200,00	200,00		
1/813000-582000	DGB SOZIALVERSICHERUNG VB	2212	3212	20	1 000,00	1 000,00	1 000,00	1 000,00		
1/813000-618000	Instandhaltung von Müllsammelstellen	2224	3224	24	200,00	200,00	200,00	200,00		
1/813000-619000	BESEITIGUNG widerr. ABLAGERUNGEN	2224	3224	24	300,00	300,00	300,00	300,00		
1/813000-680000	Planmäßige Abschreibung	2226			500,00	500,00				
SU 22 / 32	Summe Aufwendungen / Auszahlungen operative Gebarung				7 200,00	7 200,00	0,00	6 700,00	6 700,00	0,00
SA 0 / SA 1	(0) Nettoergebnis (21 - 22) / (1) Geldfluss operative Gebarung (31 - 32)				1 500,00	1 500,00	0,00	1 800,00	1 800,00	0,00
SU 23	Summe Haushaltsrücklagen				0,00	0,00	0,00	0,00	0,00	0,00
SA00	Nettoergebnis nach Zuw./Entn. Haushaltsrücklagen (Saldo 0 +/- SU23)				1 500,00	1 500,00	0,00			
Investive Gebarung										
2/813000+804000	VERKAUF VON MÜLLSÄCKEN		3315	31			200,00	200,00		
SU 33	Summe Einzahlungen investive Gebarung						200,00	200,00	0,00	
1/813000-006000	Errichtung von MÜLLSAMMELSTELLEN		3412	40						
SU 34	Summe Auszahlungen investive Gebarung						0,00	0,00	0,00	
SA2	Saldo (2) Geldfluss aus der Investiven Gebarung (33 - 34)						200,00	200,00	0,00	
SA3	Saldo (3) Nettofinanzierungssaldo (Saldo 1 + Saldo 2)						2 000,00	2 000,00	0,00	
Finanzierungstätigkeit										
SU 35	Summe Einzahlungen aus der Finanzierungstätigkeit						0,00	0,00	0,00	
SU 36	Summe Auszahlungen aus der Finanzierungstätigkeit						0,00	0,00	0,00	
SA4	Saldo (4) Geldfluss aus der Finanzierungstätigkeit (35 - 36)						0,00	0,00	0,00	
SA5	Saldo (5) Geldfluss aus der voranschlagswirksamen Gebarung (Saldo 3 + Saldo 4)						2 000,00	2 000,00	0,00	

1. Nachtragsvoranschlag 2021

Marktgemeinde Zeillern

NVA Ergebnis- und Finanzierungsvoranschlag Detailnachweis

		MVAG			Ergebnisvoranschlag		Finanzierungsvoranschlag			
		EH	FH	QU	VA 2021 inkl. NVA	VA 2021	1. NVA	VA 2021 inkl. NVA	VA 2021	1. NVA
814	Straßenreinigung									
814000	Straßenreinigung									
Operative Gebarung										
2/814000+810000	WINTERDIENST - Erträge aus Leistungen	2114	3114	13	400,00	400,00		400,00	400,00	
SU 21 / 31	Summe Erträge / Einzahlungen operative Gebarung				400,00	400,00	0,00	400,00	400,00	0,00
1/814000-511000	Gemeindearbeiter Winterdienst	2211	3211	20	2 700,00	2 700,00		2 700,00	2 700,00	
1/814000-580000	Dienstgeberbeiträge zum Ausgleichsfonds für Familienbeihilfen	2212	3212	20	200,00	200,00		200,00	200,00	
1/814000-582000	DGB SOZIALVERSICHERUNG VB	2212	3212	20	600,00	600,00		600,00	600,00	
1/814000-680000	Planmäßige Abschreibung	2226			100,00	100,00				
1/814000-728000	WINTERDIENST	2225	3225	24	25 000,00	25 000,00		25 000,00	25 000,00	
SU 22 / 32	Summe Aufwendungen / Auszahlungen operative Gebarung				28 600,00	28 600,00	0,00	28 500,00	28 500,00	0,00
SA 0 / SA 1	(0) Nettoergebnis (21 - 22) / (1) Geldfluss operative Gebarung (31 - 32)				-28 200,00	-28 200,00	0,00	-28 100,00	-28 100,00	0,00
SU 23	Summe Haushaltsrücklagen				0,00	0,00	0,00	0,00	0,00	0,00
SA00	Nettoergebnis nach Zuw./Entn. Haushaltsrücklagen (Saldo 0 +/- SU23)				-28 200,00	-28 200,00	0,00			
Investive Gebarung										
SU 33	Summe Einzahlungen investive Gebarung							0,00	0,00	0,00
SU 34	Summe Auszahlungen investive Gebarung							0,00	0,00	0,00
SA2	Saldo (2) Geldfluss aus der Investiven Gebarung (33 - 34)							0,00	0,00	0,00
SA3	Saldo (3) Nettofinanzierungssaldo (Saldo 1 + Saldo 2)							-28 100,00	-28 100,00	0,00
Finanzierungstätigkeit										
SU 35	Summe Einzahlungen aus der Finanzierungstätigkeit							0,00	0,00	0,00
SU 36	Summe Auszahlungen aus der Finanzierungstätigkeit							0,00	0,00	0,00
SA4	Saldo (4) Geldfluss aus der Finanzierungstätigkeit (35 - 36)							0,00	0,00	0,00
SA5	Saldo (5) Geldfluss aus der voranschlagswirksamen Gebarung (Saldo 3 + Saldo 4)							-28 100,00	-28 100,00	0,00
815	Park- und Gartenanlagen, Kinderspielplätze									
815000	Park- und Gartenanlagen, Kinderspielplätze									
Operative Gebarung										
6/815000+829910	Zuführung vom operativen Haushalt	2116	3116	18	3 000,00		3 000,00	3 000,00		3 000,00
6/815000+871000	Kapitaltransfers aus Gemeinde-Bedarfszuweisungsmittel	2121	3121	33	30 000,00	30 000,00		30 000,00	30 000,00	
2/815000+888000	Transfers von der EU (WIFI4EU)	2125	3125	15	800,00		800,00	800,00		800,00
SU 21 / 31	Summe Erträge / Einzahlungen operative Gebarung				33 800,00	30 000,00	3 800,00	33 800,00	30 000,00	3 800,00
1/815000-400000	GERINGWERTIGE WIRTSCHAFTSGÜTER (GWG)	2221	3221	23	200,00	200,00		200,00	200,00	
1/815000-613000	INSTANDHALTUNG SPIELPLÄTZE, PARKANLAGEN	2224	3224	24	300,00	300,00		300,00	300,00	

1. Nachtragsvoranschlag 2021

Marktgemeinde Zeillern

NVA Ergebnis- und Finanzierungsvoranschlag Detailnachweis

		MVAG	MVAG	QU	Ergebnisvoranschlag		Finanzierungsvoranschlag			
		EH	FH		VA 2021 inkl. NVA	VA 2021	1. NVA	VA 2021 inkl. NVA	VA 2021	1. NVA
1/815000-618000	INSTANDHALTUNG d. BÄNKE usw.	2224	3224	24	200,00	200,00		200,00	200,00	
1/815000-680000	Planmäßige Abschreibung	2226			2 500,00	2 500,00				
1/815000-700000	Miet- und Pachtaufwand (Spielplatz Ludwigsdorf)	2223	3223	24	200,00	200,00		200,00	200,00	
SU 22 / 32	Summe Aufwendungen / Auszahlungen operative Gebarung				3 400,00	3 400,00	0,00	900,00	900,00	0,00
SA 0 / SA 1	(0) Nettoergebnis (21 - 22) / (1) Geldfluss operative Gebarung (31 – 32)				30 400,00	26 600,00	3 800,00	32 900,00	29 100,00	3 800,00
SU 23	Summe Haushaltsrücklagen				0,00	0,00	0,00	0,00	0,00	0,00
SA00	Nettoergebnis nach Zuw./Entn. Haushaltsrücklagen (Saldo 0 +/- SU23)				30 400,00	26 600,00	3 800,00			
Investive Gebarung										
6/815000+301000	Kapitaltransfers von Ländern, Landesfonds und Landeskammern		3331	33				5 000,00	5 000,00	
SU 33	Summe Einzahlungen investive Gebarung							5 000,00	5 000,00	0,00
5/815000-006000	Sonstige Grundstückseinrichtungen		3412	40				38 000,00	35 000,00	3 000,00
1/815000-006000	SPIELPLÄTZE,- u. GERÄTE und PARKANLAGEN		3412	40						
SU 34	Summe Auszahlungen investive Gebarung							38 000,00	35 000,00	3 000,00
SA2	Saldo (2) Geldfluss aus der Investiven Gebarung (33 – 34)							-33 000,00	-30 000,00	-3 000,00
SA3	Saldo (3) Nettofinanzierungssaldo (Saldo 1 + Saldo 2)							-100,00	-900,00	800,00
Finanzierungstätigkeit										
SU 35	Summe Einzahlungen aus der Finanzierungstätigkeit							0,00	0,00	0,00
SU 36	Summe Auszahlungen aus der Finanzierungstätigkeit							0,00	0,00	0,00
SA4	Saldo (4) Geldfluss aus der Finanzierungstätigkeit (35 – 36)							0,00	0,00	0,00
SA5	Saldo (5) Geldfluss aus der voranschlagswirksamen Gebarung (Saldo 3 + Saldo 4)							-100,00	-900,00	800,00
816	Öffentliche Beleuchtung und öffentliche Uhren									
816000	Öffentliche Beleuchtung und öffentliche Uhren									
Operative Gebarung										
2/816000+813000	Erträge aus der Auflösung von Investitionszuschüssen (Kapitaltransfers)	2127			1 300,00	1 300,00				
2/816000+828000	STROMGUTHABEN	2116	3116	18	100,00	100,00		100,00	100,00	
2/816000+828100	RÜCKERSÄTZE VERSICHERUNGEN	2116	3116	18	1 800,00		1 800,00	1 800,00		1 800,00
SU 21 / 31	Summe Erträge / Einzahlungen operative Gebarung				3 200,00	1 400,00	1 800,00	1 900,00	100,00	1 800,00
1/816000-600000	STROMVERBRAUCH	2222	3222	24	9 200,00	9 200,00		9 200,00	9 200,00	
1/816000-619000	INSTANDH. STRASSENBELEUCHTUNG	2224	3224	24	2 900,00	2 900,00		2 900,00	2 900,00	
1/816000-619100	Instandhaltung der Weihnachtsbeleuchtung	2224	3224	24	300,00	300,00		300,00	300,00	
1/816000-680000	Planmäßige Abschreibung	2226			10 500,00	10 500,00				
SU 22 / 32	Summe Aufwendungen / Auszahlungen operative Gebarung				22 900,00	22 900,00	0,00	12 400,00	12 400,00	0,00
SA 0 / SA 1	(0) Nettoergebnis (21 - 22) / (1) Geldfluss operative Gebarung (31 – 32)				-19 700,00	-21 500,00	1 800,00	-10 500,00	-12 300,00	1 800,00

1. Nachtragsvoranschlag 2021

Marktgemeinde Zeilern

NVA Ergebnis- und Finanzierungsvoranschlag Detailnachweis

		MVAG			Ergebnisvoranschlag			Finanzierungsvoranschlag		
		EH	FH	QU	VA 2021 inkl. NVA	VA 2021	1. NVA	VA 2021 inkl. NVA	VA 2021	1. NVA
SU 23	Summe Haushaltsrücklagen				0,00	0,00	0,00	0,00	0,00	0,00
SA00	Nettoergebnis nach Zuw./Entn. Haushaltsrücklagen (Saldo 0 +/- SU23)				-19 700,00	-21 500,00	1 800,00			
Investive Gebarung										
SU 33	Summe Einzahlungen investive Gebarung							0,00	0,00	0,00
1/816000-005000	STRASSENBELEUCHTUNG inkl. WEIHNACHTSBEL.		3412	40				6 000,00	1 000,00	5 000,00
SU 34	Summe Auszahlungen investive Gebarung							6 000,00	1 000,00	5 000,00
SA2	Saldo (2) Geldfluss aus der Investiven Gebarung (33 – 34)							-6 000,00	-1 000,00	-5 000,00
SA3	Saldo (3) Nettofinanzierungssaldo (Saldo 1 + Saldo 2)							-16 500,00	-13 300,00	-3 200,00
Finanzierungstätigkeit										
SU 35	Summe Einzahlungen aus der Finanzierungstätigkeit							0,00	0,00	0,00
SU 36	Summe Auszahlungen aus der Finanzierungstätigkeit							0,00	0,00	0,00
SA4	Saldo (4) Geldfluss aus der Finanzierungstätigkeit (35 – 36)							0,00	0,00	0,00
SA5	Saldo (5) Geldfluss aus der voranschlagswirksamen Gebarung (Saldo 3 + Saldo 4)							-16 500,00	-13 300,00	-3 200,00
817	Friedhöfe (einschließlich Einsegnungshallen und Krematorien)									
817000	Friedhöfe (einschließlich Einsegnungshalle)									
Operative Gebarung										
2/817000+828000	Rückersätze von Aufwendungen	2116	3116	18	200,00		200,00	200,00		200,00
2/817000+852000	GRABSTELLENGEBÜHR	2113	3113	12	10 500,00	10 500,00		10 500,00	10 500,00	
2/817000+852100	BEGRÄBNIS-LEICHENKAMMERGEBÜHR	2113	3113	12	8 000,00	8 000,00		8 000,00	8 000,00	
2/817000+852200	GRABDENKMAL-EINFASSUNGSGEBÜHR	2113	3113	12	600,00	600,00		600,00	600,00	
SU 21 / 31	Summe Erträge / Einzahlungen operative Gebarung				19 300,00	19 100,00	200,00	19 300,00	19 100,00	200,00
1/817000-400000	ANSCHAFFUNGEN für AUFBAHRUNGSHALLE (GWG)	2221	3221	23	500,00	500,00		500,00	500,00	
1/817000-510000	BEZÜGE der VERWALTUNGSBEDIENTETEN	2211	3211	20	500,00	500,00		500,00	500,00	
1/817000-511000	BEZÜGE TOTENGRÄBER, FRIEDHOFSWÄRTER	2211	3211	20	7 100,00	7 100,00		7 100,00	7 100,00	
1/817000-569000	SCHMUTZZULAGE DES TOTENGRÄBERS	2211	3211	20	1 000,00	1 000,00		1 000,00	1 000,00	
1/817000-580000	DGB zum AUSGLEICHSFONDS für FAMILIENBEIHILFEN	2212	3212	20	300,00	300,00		300,00	300,00	
1/817000-582000	DGB SOZIALVERSICHERUNG VB	2212	3212	20	1 500,00	1 500,00		1 500,00	1 500,00	
1/817000-600000	BELEUCHTUNG	2222	3222	24	300,00	300,00		300,00	300,00	
1/817000-610000	INSTANDHALTUNG FRIEDHOFSGRUND	2224	3224	24	500,00	500,00		500,00	500,00	
1/817000-613000	INSTANDH. v. WEGEN, MAUERN...	2224	3224	24	500,00	500,00		500,00	500,00	
1/817000-614000	INSTANDH. d. AUFBAHRUNGSHALLE	2224	3224	24	500,00	500,00		500,00	500,00	

1. Nachtragsvoranschlag 2021

Marktgemeinde Zeillern

NVA Ergebnis- und Finanzierungsvoranschlag Detailnachweis

		MVAG	MVAG	QU	Ergebnisvoranschlag		Finanzierungsvoranschlag			
		EH	FH		VA 2021 inkl. NVA	VA 2021	1. NVA	VA 2021 inkl. NVA	VA 2021	1. NVA
1/817000-670000	VERSICHERUNGEN	2222	3222	24	200,00	200,00		200,00	200,00	
1/817000-680000	Planmäßige Abschreibung	2226			1 300,00	1 300,00				
1/817000-711000	GEBÜHREN für BENÜTZUNG von GEMEINDEEINRICHTUNGEN	2225	3225	24	1 100,00	1 100,00		1 100,00	1 100,00	
1/817000-728000	ENTGELT FÜR ÖFFNEN u. SCHLIESSEN GRABSTELLE	2225	3225	24	2 000,00	2 000,00		2 000,00	2 000,00	
SU 22 / 32	Summe Aufwendungen / Auszahlungen operative Gebarung				17 300,00	17 300,00	0,00	16 000,00	16 000,00	0,00
SA 0 / SA 1	(0) Nettoergebnis (21 - 22) / (1) Geldfluss operative Gebarung (31 – 32)				2 000,00	1 800,00	200,00	3 300,00	3 100,00	200,00
SU 23	Summe Haushaltsrücklagen				0,00	0,00	0,00	0,00	0,00	0,00
SA00	Nettoergebnis nach Zuw./Entn. Haushaltsrücklagen (Saldo 0 +/- SU23)				2 000,00	1 800,00	200,00			
Investive Gebarung										
SU 33	Summe Einzahlungen investive Gebarung							0,00	0,00	0,00
1/817000-050000	Errichtung Urnengräber		3412	40				15 000,00	15 000,00	
SU 34	Summe Auszahlungen investive Gebarung							15 000,00	15 000,00	0,00
SA2	Saldo (2) Geldfluss aus der Investiven Gebarung (33 – 34)							-15 000,00	-15 000,00	0,00
SA3	Saldo (3) Nettofinanzierungssaldo (Saldo 1 + Saldo 2)							-11 700,00	-11 900,00	200,00
Finanzierungstätigkeit										
SU 35	Summe Einzahlungen aus der Finanzierungstätigkeit							0,00	0,00	0,00
SU 36	Summe Auszahlungen aus der Finanzierungstätigkeit							0,00	0,00	0,00
SA4	Saldo (4) Geldfluss aus der Finanzierungstätigkeit (35 – 36)							0,00	0,00	0,00
SA5	Saldo (5) Geldfluss aus der voranschlagswirksamen Gebarung (Saldo 3 + Saldo 4)							-11 700,00	-11 900,00	200,00
82 Betriebsähnliche Einrichtungen und Betriebe										
820 Wirtschaftshöfe										
820000 Wirtschaftshöfe										
Operative Gebarung										
6/820000+803000	Veräußerungen von Fahrzeugen und Maschinen	2116		31	9 000,00	20 000,00	-11 000,00			
2/820000+810000	SONSTIGE EINNAHMEN-BAUHOFGERÄTE, FAHRZEUGE	2114	3114	13	100,00	100,00		100,00	100,00	
2/820000+817000	Erträge aus der Auflösung von sonstigen Rückstellungen	2117								
2/820000+827000	Kostensätze für Gemeindearbeiter	2116	3116	18	100,00	100,00		100,00	100,00	
6/820000+829910	Zuführung vom operativen Haushalt	2116	3116	18	35 000,00		35 000,00	35 000,00		35 000,00
6/820000+871000	Kapitaltransfers aus Gemeinde-Bedarfszuweisungsmittel	2121	3121	33						
SU 21 / 31	Summe Erträge / Einzahlungen operative Gebarung				44 200,00	20 200,00	24 000,00	35 200,00	200,00	35 000,00
1/820000-400000	Geringwertige Wirtschaftsgüter (GWG) inkl. Werkzeuge	2221	3221	23	1 800,00	1 800,00		1 800,00	1 800,00	

1. Nachtragsvoranschlag 2021

Marktgemeinde Zeillern

NVA Ergebnis- und Finanzierungsvoranschlag Detailnachweis

		MVAG	MVAG	QU	Ergebnisvoranschlag		Finanzierungsvoranschlag			
		EH	FH		VA 2021 inkl. NVA	VA 2021	1. NVA	VA 2021 inkl. NVA	VA 2021	1. NVA
1/820000-452000	TREIBSTOFF	2221	3221	23	2 800,00	2 800,00		2 800,00	2 800,00	
1/820000-511000	Vertragsbedienstete in handwerkli. Verwendung	2211	3211	20	57 800,00	57 800,00		57 800,00	57 800,00	
1/820000-523000	Bezüge Ferialarbeiter Bauhof	2211	3211	20	5 500,00	5 500,00		5 500,00	5 500,00	
1/820000-541000	Sachbezüge der Vertragsbediensteten in handwerklicher Verwendung	2213	3213		200,00	200,00		200,00	200,00	
1/820000-565000	Mehrleistungsvergütungen und ÜST	2211	3211	20	5 000,00	5 000,00		5 000,00	5 000,00	
1/820000-566000	Zuwendungen aus Anlass von Dienstjubiläen	2212	3212	20						
1/820000-580000	Dienstgeberbeiträge zum Ausgleichsfonds für Familienbeihilfen	2212	3212	20	3 000,00	3 000,00		3 000,00	3 000,00	
1/820000-582000	DGB SOZIALVERSICHERUNG VB	2212	3212	20	14 100,00	14 100,00		14 100,00	14 100,00	
1/820000-592000	Dotierung von Rückstellungen für Jubiläumszuwendungen	2214			300,00	300,00				
1/820000-600000	STROM	2222	3222	24	100,00	100,00		100,00	100,00	
1/820000-614000	INSTANDH. v. WERKSTÄTTE,GARAGE	2224	3224	24	1 000,00	1 000,00		1 000,00	1 000,00	
1/820000-616000	INSTANDHALTUNG d. MASCHINEN	2224	3224	24	1 500,00	1 500,00		1 500,00	1 500,00	
1/820000-617000	INSTANDHALTUNG DER FAHRZEUGE	2224	3224	24	6 500,00	6 500,00		6 500,00	6 500,00	
1/820000-618000	INSTANDHALTUNG Einrichtung	2224	3224	24	400,00	400,00		400,00	400,00	
1/820000-631000	Telefongebühren Bauhof	2222	3222	24	300,00	300,00		300,00	300,00	
1/820000-670000	VERSICHERUNGEN	2222	3222	24	2 200,00	2 200,00		2 200,00	2 200,00	
1/820000-680000	Planmäßige Abschreibung	2226			2 700,00	2 700,00				
1/820000-710000	KFZ-Steuer für Bauhoffahrzeuge	2225	3225	24	300,00	300,00		300,00	300,00	
1/820000-724000	REISEGEBÜHR	2225	3225	24	200,00	200,00		200,00	200,00	
1/820000-726000	Mitgliedsbeitrag Maschinenring	2225	3225	24	100,00	100,00		100,00	100,00	
1/820000-728000	Entgelte für Leistungen	2225	3225	24	2 200,00	2 200,00		2 200,00	2 200,00	
1/820000-756000	Transfers an Finanzunternehmen-Abfertigungsversicherung	2233	3233	27	3 200,00	3 200,00		3 200,00	3 200,00	
SU 22 / 32	Summe Aufwendungen / Auszahlungen operative Gebarung				111 200,00	111 200,00	0,00	108 200,00	108 200,00	0,00
SA 0 / SA 1	(0) Nettoergebnis (21 - 22) / (1) Geldfluss operative Gebarung (31 - 32)				-67 000,00	-91 000,00	24 000,00	-73 000,00	-108 000,00	35 000,00
SU 23	Summe Haushaltsrücklagen				0,00	0,00	0,00	0,00	0,00	0,00
SA00	Nettoergebnis nach Zuw./Entn. Haushaltsrücklagen (Saldo 0 +/- SU23)				-67 000,00	-91 000,00	24 000,00			
Investive Gebarung										
6/820000+803000	Veräußerungen von Fahrzeugen und Maschinen		3314	31				9 000,00	20 000,00	-11 000,00
SU 33	Summe Einzahlungen investive Gebarung							9 000,00	20 000,00	-11 000,00
1/820000-020000	ANKAUF v. MASCHINEN		3414	41				1 300,00	1 300,00	
1/820000-040000	ANKAUF VON FAHRZEUGEN und Zubehör		3414	41					1 000,00	-1 000,00
5/820000-040000	Fahrzeuge		3414	41				35 000,00		35 000,00

1. Nachtragsvoranschlag 2021

NVA Ergebnis- und Finanzierungsvoranschlag Detailnachweis

Marktgemeinde Zeillern

	MVAG	MVAG	QU	Ergebnisvoranschlag			Finanzierungsvoranschlag			
				EH	FH	VA 2021 inkl. NVA	VA 2021	1. NVA	VA 2021 inkl. NVA	VA 2021
1/820000-042000	BETRIEBSAUSSTATTUNG		3415	41				800,00	800,00	
SU 34	Summe Auszahlungen investive Gebarung							37 100,00	3 100,00	34 000,00
SA2	Saldo (2) Geldfluss aus der Investiven Gebarung (33 – 34)							-28 100,00	16 900,00	-45 000,00
SA3	Saldo (3) Nettofinanzierungssaldo (Saldo 1 + Saldo 2)							-101 100,00	-91 100,00	-10 000,00
Finanzierungstätigkeit										
SU 35	Summe Einzahlungen aus der Finanzierungstätigkeit							0,00	0,00	0,00
SU 36	Summe Auszahlungen aus der Finanzierungstätigkeit							0,00	0,00	0,00
SA4	Saldo (4) Geldfluss aus der Finanzierungstätigkeit (35 – 36)							0,00	0,00	0,00
SA5	Saldo (5) Geldfluss aus der voranschlagswirksamen Gebarung (Saldo 3 + Saldo 4)							-101 100,00	-91 100,00	-10 000,00
821	Fuhrpark									
821000	Fuhrpark									
Operative Gebarung										
SU 21 / 31	Summe Erträge / Einzahlungen operative Gebarung				0,00	0,00	0,00	0,00	0,00	0,00
1/821000-680000	Planmäßige Abschreibung	2226			8 200,00	8 200,00				
SU 22 / 32	Summe Aufwendungen / Auszahlungen operative Gebarung				8 200,00	8 200,00	0,00	0,00	0,00	0,00
SA 0 / SA 1	(0) Nettoergebnis (21 - 22) / (1) Geldfluss operative Gebarung (31 – 32)				-8 200,00	-8 200,00	0,00	0,00	0,00	0,00
SU 23	Summe Haushaltsrücklagen				0,00	0,00	0,00	0,00	0,00	0,00
SA00	Nettoergebnis nach Zuw./Entn. Haushaltsrücklagen (Saldo 0 +/- SU23)				-8 200,00	-8 200,00	0,00			
Investive Gebarung										
SU 33	Summe Einzahlungen investive Gebarung							0,00	0,00	0,00
SU 34	Summe Auszahlungen investive Gebarung							0,00	0,00	0,00
SA2	Saldo (2) Geldfluss aus der Investiven Gebarung (33 – 34)							0,00	0,00	0,00
SA3	Saldo (3) Nettofinanzierungssaldo (Saldo 1 + Saldo 2)							0,00	0,00	0,00
Finanzierungstätigkeit										
SU 35	Summe Einzahlungen aus der Finanzierungstätigkeit							0,00	0,00	0,00
SU 36	Summe Auszahlungen aus der Finanzierungstätigkeit							0,00	0,00	0,00
SA4	Saldo (4) Geldfluss aus der Finanzierungstätigkeit (35 – 36)							0,00	0,00	0,00
SA5	Saldo (5) Geldfluss aus der voranschlagswirksamen Gebarung (Saldo 3 + Saldo 4)							0,00	0,00	0,00
84	Liegenschaften, Wohn- und Geschäftsgebäude									
840	Grundbesitz									
840000	Grundbesitz									
Operative Gebarung										
SU 21 / 31	Summe Erträge / Einzahlungen operative Gebarung				0,00	0,00	0,00	0,00	0,00	0,00
1/840000-610000	Instandhaltung der GRUNDSTÜCKE, Vermessungen usw.	2224	3224	24	1 200,00	1 200,00		1 200,00	1 200,00	

1. Nachtragsvoranschlag 2021

Marktgemeinde Zeillern

NVA Ergebnis- und Finanzierungsvoranschlag Detailnachweis

		MVAG			Ergebnisvoranschlag		Finanzierungsvoranschlag			
		EH	FH	QU	VA 2021 inkl. NVA	VA 2021	1. NVA	VA 2021 inkl. NVA	VA 2021	1. NVA
1/840000-640000	NOTARKOSTEN für Grunderwerbe	2222	3222	24	800,00	800,00		800,00	800,00	
1/840000-650000	Zinsen Darlehen Parzellierung	2241	3241	25	300,00	300,00		300,00	300,00	
1/840000-710000	STEUERN und ABGABEN	2225	3225	24	400,00	400,00		400,00	400,00	
1/840000-728000	GEOMETER für Grunderwerbe	2225	3225	24	500,00	500,00		500,00	500,00	
SU 22 / 32	Summe Aufwendungen / Auszahlungen operative Gebarung				3 200,00	3 200,00	0,00	3 200,00	3 200,00	0,00
SA 0 / SA 1	(0) Nettoergebnis (21 - 22) / (1) Geldfluss operative Gebarung (31 - 32)				-3 200,00	-3 200,00	0,00	-3 200,00	-3 200,00	0,00
SU 23	Summe Haushaltsrücklagen				0,00	0,00	0,00	0,00	0,00	0,00
SA00	Nettoergebnis nach Zuw./Entn. Haushaltsrücklagen (Saldo 0 +/- SU23)				-3 200,00	-3 200,00	0,00			
Investive Gebarung										
SU 33	Summe Einzahlungen investive Gebarung							0,00	0,00	0,00
1/840000-001000	ANKAUF von Grundstücken		3412	40				1 000,00	1 000,00	
SU 34	Summe Auszahlungen investive Gebarung							1 000,00	1 000,00	0,00
SA2	Saldo (2) Geldfluss aus der Investiven Gebarung (33 - 34)							-1 000,00	-1 000,00	0,00
SA3	Saldo (3) Nettofinanzierungssaldo (Saldo 1 + Saldo 2)							-4 200,00	-4 200,00	0,00
Finanzierungstätigkeit										
SU 35	Summe Einzahlungen aus der Finanzierungstätigkeit							0,00	0,00	0,00
1/840000-346000	Darlehensstilgung Parzellierung		3614	65				4 000,00	4 000,00	
SU 36	Summe Auszahlungen aus der Finanzierungstätigkeit							4 000,00	4 000,00	0,00
SA4	Saldo (4) Geldfluss aus der Finanzierungstätigkeit (35 - 36)							-4 000,00	-4 000,00	0,00
SA5	Saldo (5) Geldfluss aus der voranschlagswirksamen Gebarung (Saldo 3 + Saldo 4)							-8 200,00	-8 200,00	0,00
842	Waldbesitz (soweit nicht bei 866)									
842000	Waldbesitz (soweit nicht bei 866)									
Operative Gebarung										
2/842000+808000	ERLÖS AUS HOLZVERKAUF	2116	3116	16	1 500,00	1 500,00		1 500,00	1 500,00	
2/842000+811000	PACHT FÜR WALDWIESE	2115	3115	14	100,00	100,00		100,00	100,00	
2/842000+860000	Transfers von Bund, Bundesfonds und Bundeskammern	2121	3121	15	900,00		900,00	900,00		900,00
2/842000+861000	Transfers von Ländern, Landesfonds und Landeskammern	2121	3121	15	600,00		600,00	600,00		600,00
2/842000+888000	Transfers von der Europäischen Union	2125	3125	15	1 500,00		1 500,00	1 500,00		1 500,00
SU 21 / 31	Summe Erträge / Einzahlungen operative Gebarung				4 600,00	1 600,00	3 000,00	4 600,00	1 600,00	3 000,00
1/842000-610000	PFLEGE DER WALDGRUNDSTÜCKE	2224	3224	24	3 000,00	3 000,00		3 000,00	3 000,00	
1/842000-610100	Nutzungsentgelt ASFINAG	2224	3224	24	700,00	700,00		700,00	700,00	
1/842000-640000	Beratungskosten - Baumkataster	2222	3222	24	1 800,00	1 800,00		1 800,00	1 800,00	
1/842000-680000	Planmäßige Abschreibung	2226			200,00	200,00				
1/842000-728000	div. Baumpflegemaßnahmen	2225	3225	24	500,00	500,00		500,00	500,00	
SU 22 / 32	Summe Aufwendungen / Auszahlungen operative Gebarung				6 200,00	6 200,00	0,00	6 000,00	6 000,00	0,00
SA 0 / SA 1	(0) Nettoergebnis (21 - 22) / (1) Geldfluss operative Gebarung (31 - 32)				-1 600,00	-4 600,00	3 000,00	-1 400,00	-4 400,00	3 000,00

1. Nachtragsvoranschlag 2021

NVA Ergebnis- und Finanzierungsvoranschlag Detailnachweis

Marktgemeinde Zeillern

		MVAG			Ergebnisvoranschlag			Finanzierungsvoranschlag		
		EH	FH	QU	VA 2021 inkl. NVA	VA 2021	1. NVA	VA 2021 inkl. NVA	VA 2021	1. NVA
SU 23	Summe Haushaltsrücklagen				0,00	0,00	0,00	0,00	0,00	0,00
SA00	Nettoergebnis nach Zuw./Entn. Haushaltsrücklagen (Saldo 0 +/- SU23)				-1 600,00	-4 600,00	3 000,00			
Investive Gebarung										
SU 33	Summe Einzahlungen investive Gebarung							0,00	0,00	0,00
SU 34	Summe Auszahlungen investive Gebarung							0,00	0,00	0,00
SA2	Saldo (2) Geldfluss aus der Investiven Gebarung (33 – 34)							0,00	0,00	0,00
SA3	Saldo (3) Nettofinanzierungssaldo (Saldo 1 + Saldo 2)							-1 400,00	-4 400,00	3 000,00
Finanzierungstätigkeit										
SU 35	Summe Einzahlungen aus der Finanzierungstätigkeit							0,00	0,00	0,00
SU 36	Summe Auszahlungen aus der Finanzierungstätigkeit							0,00	0,00	0,00
SA4	Saldo (4) Geldfluss aus der Finanzierungstätigkeit (35 – 36)							0,00	0,00	0,00
SA5	Saldo (5) Geldfluss aus der voranschlagswirksamen Gebarung (Saldo 3 + Saldo 4)							-1 400,00	-4 400,00	3 000,00
846	Wohn- und Geschäftsgebäude (soweit nicht bei 853)									
846000	Wohn- und Geschäftsgebäude (soweit nicht bei 853)									
Operative Gebarung										
2/846000+811000	Einnahmen Investzuschuss Darl. Nahversorger	2115	3115	14	11 500,00	11 500,00		11 500,00	11 500,00	
SU 21 / 31	Summe Erträge / Einzahlungen operative Gebarung				11 500,00	11 500,00	0,00	11 500,00	11 500,00	0,00
1/846000-650000	Zinsen Darlehen Nahversorger	2241	3241	25	1 300,00	1 300,00		1 300,00	1 300,00	
SU 22 / 32	Summe Aufwendungen / Auszahlungen operative Gebarung				1 300,00	1 300,00	0,00	1 300,00	1 300,00	0,00
SA 0 / SA 1	(0) Nettoergebnis (21 - 22) / (1) Geldfluss operative Gebarung (31 – 32)				10 200,00	10 200,00	0,00	10 200,00	10 200,00	0,00
SU 23	Summe Haushaltsrücklagen				0,00	0,00	0,00	0,00	0,00	0,00
SA00	Nettoergebnis nach Zuw./Entn. Haushaltsrücklagen (Saldo 0 +/- SU23)				10 200,00	10 200,00	0,00			
Investive Gebarung										
SU 33	Summe Einzahlungen investive Gebarung							0,00	0,00	0,00
SU 34	Summe Auszahlungen investive Gebarung							0,00	0,00	0,00
SA2	Saldo (2) Geldfluss aus der Investiven Gebarung (33 – 34)							0,00	0,00	0,00
SA3	Saldo (3) Nettofinanzierungssaldo (Saldo 1 + Saldo 2)							10 200,00	10 200,00	0,00
Finanzierungstätigkeit										
SU 35	Summe Einzahlungen aus der Finanzierungstätigkeit							0,00	0,00	0,00
1/846000-346000	Tilgung Darlehen Nahversorger		3614	65				8 500,00	8 500,00	
SU 36	Summe Auszahlungen aus der Finanzierungstätigkeit							8 500,00	8 500,00	0,00
SA4	Saldo (4) Geldfluss aus der Finanzierungstätigkeit (35 – 36)							-8 500,00	-8 500,00	0,00
SA5	Saldo (5) Geldfluss aus der voranschlagswirksamen Gebarung (Saldo 3 + Saldo 4)							1 700,00	1 700,00	0,00

	MVAG EH	MVAG FH	QU	Ergebnisvoranschlag		Finanzierungsvoranschlag			
				VA 2021 inkl. NVA	VA 2021	1. NVA	VA 2021 inkl. NVA	VA 2021	1. NVA
85	Betriebe mit marktbestimmter Tätigkeit								
850	Betriebe der Wasserversorgung								
850000	Betriebe der Wasserversorgung								
Operative Gebarung									
SU 21 / 31	Summe Erträge / Einzahlungen operative Gebarung			0,00	0,00	0,00	0,00	0,00	0,00
1/850000-757000	Subvention an Wasserwerksgenossenschaften	2234	3234	27	700,00	700,00	700,00	700,00	
SU 22 / 32	Summe Aufwendungen / Auszahlungen operative Gebarung			700,00	700,00	0,00	700,00	700,00	0,00
SA 0 / SA 1	(0) Nettoergebnis (21 - 22) / (1) Geldfluss operative Gebarung (31 - 32)			-700,00	-700,00	0,00	-700,00	-700,00	0,00
SU 23	Summe Haushaltsrücklagen			0,00	0,00	0,00	0,00	0,00	0,00
SA00	Nettoergebnis nach Zuw./Entn. Haushaltsrücklagen (Saldo 0 +/- SU23)			-700,00	-700,00	0,00			
Investive Gebarung									
SU 33	Summe Einzahlungen investive Gebarung						0,00	0,00	0,00
SU 34	Summe Auszahlungen investive Gebarung						0,00	0,00	0,00
SA2	Saldo (2) Geldfluss aus der Investiven Gebarung (33 - 34)						0,00	0,00	0,00
SA3	Saldo (3) Nettofinanzierungssaldo (Saldo 1 + Saldo 2)						-700,00	-700,00	0,00
Finanzierungstätigkeit									
SU 35	Summe Einzahlungen aus der Finanzierungstätigkeit						0,00	0,00	0,00
SU 36	Summe Auszahlungen aus der Finanzierungstätigkeit						0,00	0,00	0,00
SA4	Saldo (4) Geldfluss aus der Finanzierungstätigkeit (35 - 36)						0,00	0,00	0,00
SA5	Saldo (5) Geldfluss aus der voranschlagswirksamen Gebarung (Saldo 3 + Saldo 4)						-700,00	-700,00	0,00
851	Betriebe der Abwasserbeseitigung								
851000	Betriebe der Abwasserbeseitigung								
Operative Gebarung									
6/851000+803000	Veräußerungen von technischen Anlagen, Fahrzeugen und Maschinen	2116		31	11 300,00		11 300,00		
2/851000+810000	Erlös Einspeisung Photovoltaik	2114	3114	13	16 000,00	16 000,00	16 000,00	16 000,00	
2/851000+813000	Erträge aus der Auflösung von Investitionszuschüssen (Kapitaltransfers)	2127			50 400,00	50 400,00			
6/851000+829960	Übernahme Überschüsse Vorjahre	2116	3116	18	279 000,00	108 000,00	171 000,00	279 000,00	108 000,00
2/851000+852000	Gebühr für Benützung von Anlagen - Klärschlammeinbringung	2113	3113	12	700,00	700,00	700,00	700,00	
2/851000+852100	KANALBENÜTZUNGSGEBÜHR	2113	3113	12	250 500,00	250 500,00	250 500,00	250 500,00	
2/851000+860100	Transfers von Bund (Zinszuschuss KPC)	2121	3121	15	1 800,00	1 800,00	1 800,00	1 800,00	
SU 21 / 31	Summe Erträge / Einzahlungen operative Gebarung				609 700,00	427 400,00	182 300,00	548 000,00	377 000,00
1/851000-400000	Geringwertige ANSCHAFFUNGEN	2221	3221	23	2 000,00	1 200,00	800,00	2 000,00	1 200,00

1. Nachtragsvoranschlag 2021

NVA Ergebnis- und Finanzierungsvoranschlag Detailnachweis

Marktgemeinde Zeillern

		MVAG	MVAG	QU	Ergebnisvoranschlag		Finanzierungsvoranschlag			
		EH	FH		VA 2021 inkl. NVA	VA 2021	1. NVA	VA 2021 inkl. NVA	VA 2021	1. NVA
1/851000-451000	Mischgas für Gaswarngerät	2221	3221	23						
1/851000-452000	TREIBSTOFFE	2221	3221	23	700,00	700,00		700,00	700,00	
1/851000-511000	BEZÜGE des Klärwärters	2211	3211	20	14 700,00	14 700,00		14 700,00	14 700,00	
1/851000-580000	Dienstgeberbeiträge zum Ausgleichsfonds für Familienbeihilfen	2212	3212	20	700,00	700,00		700,00	700,00	
1/851000-582000	DGB SOZIALVERSICHERUNG VB	2212	3212	20	3 300,00	3 300,00		3 300,00	3 300,00	
1/851000-600000	STROM (Beleuchtung, Pumpwerk)	2222	3222	24	14 200,00	14 200,00		14 200,00	14 200,00	
1/851000-612000	Instandhaltung von Abwasserbauten und -anlagen	2224	3224	24	1 100,00	1 100,00		1 100,00	1 100,00	
1/851000-614000	Instandhaltung von Gebäuden	2224	3224	24	500,00	500,00		500,00	500,00	
1/851000-618000	Instandhaltung von sonstigen Anlagen	2224	3224	24	500,00	500,00		500,00	500,00	
1/851000-619000	INSTANDHALTUNGEN (Klärbecken., Sonderanlagen)	2224	3224	24	4 000,00	4 000,00		4 000,00	4 000,00	
1/851000-631000	TELEFONGEBÜHR/INTERNET	2222	3222	24	600,00	600,00		600,00	600,00	
1/851000-650000	KREDITZINSEN	2241	3241	25	28 600,00	28 600,00		28 600,00	28 600,00	
1/851000-650100	Zinsen Darlehen Erweiterung Kläranlage	2241	3241	25	4 000,00	4 000,00		4 000,00	4 000,00	
1/851000-670000	VERSICHERUNGEN	2222	3222	24	1 500,00	1 500,00		1 500,00	1 500,00	
1/851000-680000	Planmäßige Abschreibung	2226			92 300,00	92 300,00				
1/851000-710000	STEUERN und ABGABEN inkl. Gebrauchsabgabe	2225	3225	24	3 000,00	3 000,00		3 000,00	3 000,00	
1/851000-711000	Gebühren für die Benützung von Gemeindeeinrichtungen	2225	3225	24	300,00	300,00		300,00	300,00	
1/851000-724000	REISEGEBÜHREN	2225	3225	24	100,00	100,00		100,00	100,00	
1/851000-728000	LEISTUNGSENTGELTE an Firmen	2225	3225	24	15 000,00	15 000,00		15 000,00	15 000,00	
1/851000-728100	ENTGELTE AN GAV Amstetten (Schlammübernahme etc.)	2225	3225	24	13 000,00	13 000,00		13 000,00	13 000,00	
1/851000-728200	SONSTIGE Ausgaben	2225	3225	24	200,00	200,00		200,00	200,00	
1/851000-729960	Übernahme Überschüsse Vorjahr	2225	3225	24	279 000,00	108 000,00	171 000,00	279 000,00	108 000,00	171 000,00
1/851000-752000	Beiträge an DACHVERBÄNDE und Behörden	2231	3231	26	400,00	400,00		400,00	400,00	
1/851000-752100	KOSTEN DER ABGABENEINHEBUNG (Kanal)	2231	3231	26	6 200,00	6 200,00		6 200,00	6 200,00	
SU 22 / 32	Summe Aufwendungen / Auszahlungen operative Gebarung				485 900,00	314 100,00	171 800,00	393 600,00	221 800,00	171 800,00
SA 0 / SA 1	(0) Nettoergebnis (21 - 22) / (1) Geldfluss operative Gebarung (31 - 32)				123 800,00	113 300,00	10 500,00	154 400,00	155 200,00	-800,00
SU 23	Summe Haushaltsrücklagen				0,00	0,00	0,00	0,00	0,00	0,00
SA00	Nettoergebnis nach Zuw./Entn. Haushaltsrücklagen (Saldo 0 +/- SU23)				123 800,00	113 300,00	10 500,00			
Investive Gebarung										
6/851000+300000	Förderung Bundesministerium, KIP 2020		3331	33						
2/851000+300000	Kapitaltransfers von Bund, Bundesfonds und Bundeskammern		3331	33				6 500,00	6 500,00	

1. Nachtragsvoranschlag 2021

NVA Ergebnis- und Finanzierungsvoranschlag Detailnachweis

Marktgemeinde Zeillern

		MVAG	MVAG	QU	Ergebnisvoranschlag		Finanzierungsvoranschlag			
		EH	FH		VA 2021 inkl. NVA	VA 2021	1. NVA	VA 2021 inkl. NVA	VA 2021	1. NVA
6/851000+301000	Kapitaltransfers von Ländern, Landesfonds und Landeskammern		3331	33				25 000,00	20 000,00	5 000,00
6/851000+307000	KANALEINMÜNDUNGSABGABE (Neubau)		3334	34				31 000,00	27 000,00	4 000,00
2/851000+307000	KANAL-ERGÄNZUNGSABGABEN		3334	34				9 000,00	9 000,00	
6/851000+803000	Veräußerungen von technischen Anlagen, Fahrzeugen und Maschinen		3314	31				11 300,00		11 300,00
SU 33	Summe Einzahlungen investive Gebarung							82 800,00	62 500,00	20 300,00
5/851000-004000	Erweiterung Kanalnetz BA08 u. BA09 und Digitalisierung		3412	40				400 000,00	675 000,00	-275 000,00
5/851000-004100	Planungskosten Erweiterung Kanalnetz		3412	40				50 000,00	25 000,00	25 000,00
5/851000-004110	Erweiterung Kläranlage BA10		3412	40				480 000,00		480 000,00
5/851000-004200	Planungskosten Erweiterung Kläranlage BA10		3412	40				55 000,00	55 000,00	
1/851000-006000	GRUNDSTÜCKSEINRICHTUNGEN Kläranlage		3412	40						
1/851000-042000	BETRIEBSAUSSTATTUNG		3415	41				800,00	800,00	
SU 34	Summe Auszahlungen investive Gebarung							985 800,00	755 800,00	230 000,00
SA2	Saldo (2) Geldfluss aus der Investiven Gebarung (33 – 34)							-903 000,00	-693 300,00	-209 700,00
SA3	Saldo (3) Nettofinanzierungssaldo (Saldo 1 + Saldo 2)							-748 600,00	-538 100,00	-210 500,00
Finanzierungstätigkeit										
6/851000+346000	Investitionsdarlehen v. Kreditinstituten		3514	55				650 000,00	600 000,00	50 000,00
SU 35	Summe Einzahlungen aus der Finanzierungstätigkeit							650 000,00	600 000,00	50 000,00
1/851000-344000	TILGUNG von Darlehen (ÖKK AG)		3611	64				90 400,00	90 400,00	
1/851000-346000	Tilgung Bankdarlehen BA 02 u. BA 03		3614	65				6 000,00	6 000,00	
1/851000-346100	Darlehenstilgung ABA Hochriesergründe		3614	65				6 700,00	6 700,00	
1/851000-346200	Darlehenstilgung BA 05 Photovoltaikanlage		3614	65				10 000,00	10 000,00	
1/851000-346300	Tilgung Bankdarlehen ABA 06		3614	65				12 500,00	12 500,00	
1/851000-346400	Tilgung Darlehen Kanalsanierungen		3614	65				5 700,00	5 700,00	
1/851000-346500	Tilgung ABA 07 Ludwigsdorf-Kleinfeld		3614	65				6 000,00	6 000,00	
1/851000-346600	Tilgung Bankdarlehen ABA 08 - Beethovenstraße		3614	65				13 400,00	13 400,00	
SU 36	Summe Auszahlungen aus der Finanzierungstätigkeit							150 700,00	150 700,00	0,00
SA4	Saldo (4) Geldfluss aus der Finanzierungstätigkeit (35 – 36)							499 300,00	449 300,00	50 000,00
SA5	Saldo (5) Geldfluss aus der voranschlagswirksamen Gebarung (Saldo 3 + Saldo 4)							-249 300,00	-88 800,00	-160 500,00
859	Sonstige Betriebe mit marktbestimmter Tätigkeit									
859000	Sonstige Betriebe mit marktbestimmter Tätigkeit									
Operative Gebarung										
6/859000+829910	Zuführung vom operativen Haushalt	2116	3116	18	27 300,00		27 300,00	27 300,00		27 300,00

1. Nachtragsvoranschlag 2021

NVA Ergebnis- und Finanzierungsvoranschlag Detailnachweis

Marktgemeinde Zeillern

		MVAG			Ergebnisvoranschlag			Finanzierungsvoranschlag		
		EH	FH	QU	VA 2021 inkl. NVA	VA 2021	1. NVA	VA 2021 inkl. NVA	VA 2021	1. NVA
6/859000+829960	Übernahme Überschüsse Vorjahr	2116	3116	18	37 700,00	45 000,00	-7 300,00	37 700,00	45 000,00	-7 300,00
SU 21 / 31	Summe Erträge / Einzahlungen operative Gebarung				65 000,00	45 000,00	20 000,00	65 000,00	45 000,00	20 000,00
1/859000-680000	Planmäßige Abschreibung	2226			4 300,00	4 300,00				
1/859000-729960	Übernahme Überschüsse Vorjahr	2225	3225	24	37 700,00	45 000,00	-7 300,00	37 700,00	45 000,00	-7 300,00
SU 22 / 32	Summe Aufwendungen / Auszahlungen operative Gebarung				42 000,00	49 300,00	-7 300,00	37 700,00	45 000,00	-7 300,00
SA 0 / SA 1	(0) Nettoergebnis (21 - 22) / (1) Geldfluss operative Gebarung (31 - 32)				23 000,00	-4 300,00	27 300,00	27 300,00	0,00	27 300,00
SU 23	Summe Haushaltsrücklagen				0,00	0,00	0,00	0,00	0,00	0,00
SA00	Nettoergebnis nach Zuw./Entn. Haushaltsrücklagen (Saldo 0 +/- SU23)				23 000,00	-4 300,00	27 300,00			
Investive Gebarung										
6/859000+300000	Kapitaltransfers von Bund, (KIP 2020)		3331	33						
SU 33	Summe Einzahlungen investive Gebarung						0,00	0,00	0,00	0,00
5/859000-050000	Glasfaserausbau, Lichtwellenleitungen		3412	40				65 000,00	45 000,00	20 000,00
SU 34	Summe Auszahlungen investive Gebarung							65 000,00	45 000,00	20 000,00
SA2	Saldo (2) Geldfluss aus der Investiven Gebarung (33 - 34)							-65 000,00	-45 000,00	-20 000,00
SA3	Saldo (3) Nettofinanzierungssaldo (Saldo 1 + Saldo 2)							-37 700,00	-45 000,00	7 300,00
Finanzierungstätigkeit										
SU 35	Summe Einzahlungen aus der Finanzierungstätigkeit							0,00	0,00	0,00
SU 36	Summe Auszahlungen aus der Finanzierungstätigkeit							0,00	0,00	0,00
SA4	Saldo (4) Geldfluss aus der Finanzierungstätigkeit (35 - 36)							0,00	0,00	0,00
SA5	Saldo (5) Geldfluss aus der voranschlagswirksamen Gebarung (Saldo 3 + Saldo 4)							-37 700,00	-45 000,00	7 300,00
89	Wirtschaftliche Unternehmungen (Fortsetzung)									
892	Beherbergungsbetriebe									
892000	Beherbergungsbetriebe (Schloss Zeillern)									
Operative Gebarung										
2/892000+811000	PACHTZINS Schlosspächterin	2115	3115	14	107 000,00	107 000,00		107 000,00	107 000,00	
2/892000+811100	PACHTAUFSCHLAG für Errichtung Wintergarten	2115	3115	14	15 000,00	15 000,00		15 000,00	15 000,00	
2/892000+813000	Erträge aus der Auflösung von Investitionszuschüssen (Kapitaltransfers)	2127			45 400,00	45 400,00				
2/892000+828000	Rückersätze von Schloss Hotel VERSICHERUNGEN	2116	3116	18	6 300,00	6 300,00		6 300,00	6 300,00	
2/892000+828100	RÜCKERSÄTZE von Versicherungsschäden durch Versicherung	2116	3116	18	26 000,00	1 000,00	25 000,00	26 000,00	1 000,00	25 000,00
2/892000+828200	Rückersätze Pächter HAUSBESITZABGABEN Schloss	2116	3116	18	11 500,00	11 500,00		11 500,00	11 500,00	
6/892000+829960	Übernahme Überschüsse Vorjahr	2116	3116	18	353 400,00	300 000,00	53 400,00	353 400,00	300 000,00	53 400,00
2/892000+861100	Zinsenzuschuss Darl. Tourismus	2121	3121	15	400,00	400,00		400,00	400,00	

1. Nachtragsvoranschlag 2021

Marktgemeinde Zeillern

NVA Ergebnis- und Finanzierungsvoranschlag Detailnachweis

		MVAG	MVAG	QU	Ergebnisvoranschlag			Finanzierungsvoranschlag		
		EH	FH		VA 2021 inkl. NVA	VA 2021	1. NVA	VA 2021 inkl. NVA	VA 2021	1. NVA
2/892000+861200	ZINSENZUSCHUSS Land Darlehen EU-Integration	2121	3121	15	2 800,00	2 800,00		2 800,00	2 800,00	
SU 21 / 31	Summe Erträge / Einzahlungen operative Gebarung				567 800,00	489 400,00	78 400,00	522 400,00	444 000,00	78 400,00
1/892000-511000	LEISTUNGEN durch GEMEINDEARBEITER	2211	3211	20	900,00	900,00		900,00	900,00	
1/892000-580000	Dienstgeberbeiträge zum Ausgleichsfonds für Familienbeihilfen	2212	3212	20	100,00	100,00		100,00	100,00	
1/892000-582000	DGB SOZIALVERSICHERUNG VB	2212	3212	20	200,00	200,00		200,00	200,00	
1/892000-600000	Strom (Photovoltaikanlage)	2222	3222	24	100,00	100,00		100,00	100,00	
1/892000-613000	Instandhaltung von Grundstückseinrichtungen/Infowand	2224	3224	24	5 000,00	800,00	4 200,00	5 000,00	800,00	4 200,00
1/892000-614000	INSTANDHALTUNG von Gebäuden	2224	3224	24	15 000,00	15 000,00		15 000,00	15 000,00	
1/892000-614100	VERSICHERUNGSSCHÄDEN Schloss aus Bündelversich.	2224	3224	24	55 000,00	1 000,00	54 000,00	55 000,00	1 000,00	54 000,00
1/892000-618000	Instandhaltung von sonstigen Anlagen	2224	3224	24	1 000,00	1 000,00		1 000,00	1 000,00	
1/892000-640000	Beratungsaufwand Entwicklungsprozess	2222	3222	24	15 000,00	15 000,00		15 000,00	15 000,00	
1/892000-650000	ZINSEN DARLEHEN SCHLOSS	2241	3241	25	4 400,00	4 400,00		4 400,00	4 400,00	
1/892000-650200	Zinsen Tourismusumfeld Schloss	2241	3241	25	1 000,00	1 000,00		1 000,00	1 000,00	
1/892000-670000	VERSICHERUNGEN Schloss Hotel Gebäude+Bündelvers.	2222	3222	24	11 500,00	11 500,00		11 500,00	11 500,00	
1/892000-680000	Planmäßige Abschreibung	2226			93 900,00	93 900,00				
1/892000-710000	Öffentliche Steuern	2225	3225	24	2 300,00	2 300,00		2 300,00	2 300,00	
1/892000-711000	Gebühren für die Benützung von Gemeindeeinrichtungen	2225	3225	24	11 500,00	11 500,00		11 500,00	11 500,00	
1/892000-728000	Sonst. Leistungen - Untersuchungen, Planungen	2225	3225	24	11 000,00	5 000,00	6 000,00	11 000,00	5 000,00	6 000,00
1/892000-728100	Sonstige Ausgaben	2225	3225	24	200,00	200,00		200,00	200,00	
1/892000-729910	Zuführung an operativen Haushalt	2225	3225	24		110 000,00	-110 000,00		110 000,00	-110 000,00
5/892000-729910	Zuführungen an andere Projekte	2225	3225	24		135 000,00	-135 000,00		135 000,00	-135 000,00
1/892000-729960	Übernahme Überschüsse Vorjahr	2225	3225	24	353 400,00	300 000,00	53 400,00	353 400,00	300 000,00	53 400,00
SU 22 / 32	Summe Aufwendungen / Auszahlungen operative Gebarung				581 500,00	708 900,00	-127 400,00	487 600,00	615 000,00	-127 400,00
SA 0 / SA 1	(0) Nettoergebnis (21 - 22) / (1) Geldfluss operative Gebarung (31 - 32)				-13 700,00	-219 500,00	205 800,00	34 800,00	-171 000,00	205 800,00
SU 23	Summe Haushaltsrücklagen				0,00	0,00	0,00	0,00	0,00	0,00
SA00	Nettoergebnis nach Zuw./Entn. Haushaltsrücklagen (Saldo 0 +/- SU23)				-13 700,00	-219 500,00	205 800,00			
Investive Gebarung										
6/892000+300000	Förderung Bundesdenkmalamt		3331	33				2 000,00	2 000,00	
SU 33	Summe Einzahlungen investive Gebarung							2 000,00	2 000,00	0,00
5/892000-004000	Wasser- und Abwasserbauten und -anlagen		3412	40						
5/892000-010000	Gebäude Schloß Zeillern		3413	40				340 400,00	42 000,00	298 400,00
5/892000-020000	Maschinen und maschinelle Anlagen		3414	41						

1. Nachtragsvoranschlag 2021

NVA Ergebnis- und Finanzierungsvoranschlag Detailnachweis

Marktgemeinde Zeillern

		MVAG	MVAG	QU	Ergebnisvoranschlag			Finanzierungsvoranschlag		
		EH	FH		VA 2021 inkl. NVA	VA 2021	1. NVA	VA 2021 inkl. NVA	VA 2021	1. NVA
5/892000-042000	Betriebsausstattung		3415	41				15 000,00	15 000,00	
SU 34	Summe Auszahlungen investive Gebarung							355 400,00	57 000,00	298 400,00
SA2	Saldo (2) Geldfluss aus der Investiven Gebarung (33 – 34)							-353 400,00	-55 000,00	-298 400,00
SA3	Saldo (3) Nettofinanzierungssaldo (Saldo 1 + Saldo 2)							-318 600,00	-226 000,00	-92 600,00
Finanzierungstätigkeit										
SU 35	Summe Einzahlungen aus der Finanzierungstätigkeit							0,00	0,00	0,00
1/892000-346000	TILGUNG DARL. SCHLOSSZUBAU (Wintergarten)		3614	65				14 700,00	14 700,00	
1/892000-346100	DARLEHENSTILGUNG EU-Integration Darl.Zusammenlegung		3614	65				70 000,00	70 000,00	
1/892000-346200	Darlehen Tourismusumfeld Schloss		3614	65				8 000,00	8 000,00	
SU 36	Summe Auszahlungen aus der Finanzierungstätigkeit							92 700,00	92 700,00	0,00
SA4	Saldo (4) Geldfluss aus der Finanzierungstätigkeit (35 – 36)							-92 700,00	-92 700,00	0,00
SA5	Saldo (5) Geldfluss aus der voranschlagswirksamen Gebarung (Saldo 3 + Saldo 4)							-411 300,00	-318 700,00	-92 600,00
892100	Beherbergungsbetriebe (Schlossumfeld)									
Operative Gebarung										
2/892100+811000	Betriebskostenpauschale für Inselbenützung	2115	3115	14	700,00	700,00		700,00	700,00	
2/892100+813000	Erträge aus der Auflösung von Investitionszuschüssen (Kapitaltransfers)	2127			5 600,00	5 600,00				
2/892100+828000	Rückersätze von Aufwendungen	2116	3116	18						
6/892100+829910	Zuführung aus der operativen Gebarung (Darstellung)	2116	3116	18						
SU 21 / 31	Summe Erträge / Einzahlungen operative Gebarung				6 300,00	6 300,00	0,00	700,00	700,00	0,00
1/892100-613000	Instandhaltung von Grundstückseinrichtungen, Schlossinsel	2224	3224	24	1 000,00	1 000,00		1 000,00	1 000,00	
1/892100-614000	Instandhaltung von Pavillon Schlossinsel	2224	3224	24	300,00	300,00		300,00	300,00	
1/892100-680000	Planmäßige Abschreibung	2226			11 100,00	11 100,00				
SU 22 / 32	Summe Aufwendungen / Auszahlungen operative Gebarung				12 400,00	12 400,00	0,00	1 300,00	1 300,00	0,00
SA 0 / SA 1	(0) Nettoergebnis (21 - 22) / (1) Geldfluss operative Gebarung (31 – 32)				-6 100,00	-6 100,00	0,00	-600,00	-600,00	0,00
SU 23	Summe Haushaltsrücklagen				0,00	0,00	0,00	0,00	0,00	0,00
SA00	Nettoergebnis nach Zuw./Entn. Haushaltsrücklagen (Saldo 0 +/- SU23)				-6 100,00	-6 100,00	0,00			
Investive Gebarung										
6/892100+300000	Kapitaltransfers von Bund, (KIP 2020)		3331	33						
SU 33	Summe Einzahlungen investive Gebarung							0,00	0,00	0,00
5/892100-006000	Sonstige Grundstückseinrichtungen		3412	40						
SU 34	Summe Auszahlungen investive Gebarung							0,00	0,00	0,00
SA2	Saldo (2) Geldfluss aus der Investiven Gebarung (33 – 34)							0,00	0,00	0,00
SA3	Saldo (3) Nettofinanzierungssaldo (Saldo 1 + Saldo 2)							-600,00	-600,00	0,00

	MVAG EH	MVAG FH	QU	Ergebnisvoranschlag			Finanzierungsvoranschlag		
				VA 2021 inkl. NVA	VA 2021	1. NVA	VA 2021 inkl. NVA	VA 2021	1. NVA
Finanzierungstätigkeit									
SU 35							0,00	0,00	0,00
SU 36							0,00	0,00	0,00
SA4							0,00	0,00	0,00
SA5							-600,00	-600,00	0,00

		MVAG	MVAG	QU	Ergebnisvoranschlag		Finanzierungsvoranschlag			
		EH	FH		VA 2021 inkl. NVA	VA 2021	1. NVA	VA 2021 inkl. NVA	VA 2021	1. NVA
9 Finanzwirtschaft										
90	Gesonderte Verwaltung									
900	Gesonderte Verwaltung									
900000	Gesonderte Verwaltung									
Operative Gebarung										
2/900000+810000	RÜCKERSÄTZE, Finanzen Steuerguthaben etc.	2114	3114	13	700,00	100,00	600,00	700,00	100,00	600,00
SU 21 / 31	Summe Erträge / Einzahlungen operative Gebarung				700,00	100,00	600,00	700,00	100,00	600,00
1/900000-400000	ANSCHAFFUNGEN (GWG)	2221	3221	23	700,00	700,00		700,00	700,00	
1/900000-456000	BÜROMATERIAL	2221	3221	23	600,00	600,00		600,00	600,00	
1/900000-618000	WARTUNG EDV-HARDWARE	2224	3224	24	3 000,00	3 000,00		3 000,00	3 000,00	
1/900000-640000	BERATUNGSKOSTEN FINANZEN, Steuerberater	2222	3222	24	1 500,00	1 500,00		1 500,00	1 500,00	
1/900000-680000	Planmäßige Abschreibung	2226			12 800,00	12 800,00				
1/900000-710000	STEUER + SV - NACHZAHLUNGEN	2225	3225	24	500,00	500,00		500,00	500,00	
1/900000-728000	WARTUNG EDV-SOFTWARE	2225	3225	24	10 500,00	10 500,00		10 500,00	10 500,00	
SU 22 / 32	Summe Aufwendungen / Auszahlungen operative Gebarung				29 600,00	29 600,00	0,00	16 800,00	16 800,00	0,00
SA 0 / SA 1	(0) Nettoergebnis (21 - 22) / (1) Geldfluss operative Gebarung (31 - 32)				-28 900,00	-29 500,00	600,00	-16 100,00	-16 700,00	600,00
SU 23	Summe Haushaltsrücklagen				0,00	0,00	0,00	0,00	0,00	0,00
SA00	Nettoergebnis nach Zuw./Entn. Haushaltsrücklagen (Saldo 0 +/- SU23)				-28 900,00	-29 500,00	600,00			
Investive Gebarung										
SU 33	Summe Einzahlungen investive Gebarung							0,00	0,00	0,00
1/900000-042000	EDV samt ZUBEHÖR Amts-, Betriebs- und Geschäftsausstattung		3415	41				1 500,00	1 500,00	
1/900000-070000	EDV SOFTWARE - Lizenzen, Office 365 etc.		3411	42				1 500,00	1 500,00	
SU 34	Summe Auszahlungen investive Gebarung							3 000,00	3 000,00	0,00
SA2	Saldo (2) Geldfluss aus der Investiven Gebarung (33 - 34)							-3 000,00	-3 000,00	0,00
SA3	Saldo (3) Nettofinanzierungssaldo (Saldo 1 + Saldo 2)							-19 100,00	-19 700,00	600,00
Finanzierungstätigkeit										
SU 35	Summe Einzahlungen aus der Finanzierungstätigkeit							0,00	0,00	0,00
SU 36	Summe Auszahlungen aus der Finanzierungstätigkeit							0,00	0,00	0,00
SA4	Saldo (4) Geldfluss aus der Finanzierungstätigkeit (35 - 36)							0,00	0,00	0,00
SA5	Saldo (5) Geldfluss aus der voranschlagswirksamen Gebarung (Saldo 3 + Saldo 4)							-19 100,00	-19 700,00	600,00

1. Nachtragsvoranschlag 2021

NVA Ergebnis- und Finanzierungsvoranschlag Detailnachweis

Marktgemeinde Zeillern

	MVAG EH	MVAG FH	QU	Ergebnisvoranschlag			Finanzierungsvoranschlag			
				VA 2021 inkl. NVA	VA 2021	1. NVA	VA 2021 inkl. NVA	VA 2021	1. NVA	
91	Kapitalvermögen und Stiftungen ohne eigene Rechtspersönlichkeit									
910	Geldverkehr									
910000	Geldverkehr									
Operative Gebarung										
2/910000+823000	ZINSEN DER GIROKONTEN	2131	3131	14	300,00	300,00		300,00	300,00	
2/910000+829910	Zuführung zu operativen Haushalt	2116	3116	18		110 000,00	-110 000,00		110 000,00	-110 000,00
SU 21 / 31	Summe Erträge / Einzahlungen operative Gebarung				300,00	110 300,00	-110 000,00	300,00	110 300,00	-110 000,00
1/910000-659000	GELDVERKEHRSSPESEN	2244	3244	24	700,00	700,00		700,00	700,00	
1/910000-710000	ZINSERTRAGSSTEUER	2225	3225	24	200,00	200,00		200,00	200,00	
1/910000-729000	SONSTIGE Ausgaben	2225	3225	24	100,00	100,00		100,00	100,00	
1/910000-729910	Zuführung vom operativen an den investiven Haushalt (Darstellung)	2225	3225	24	198 400,00		198 400,00	198 400,00		198 400,00
SU 22 / 32	Summe Aufwendungen / Auszahlungen operative Gebarung				199 400,00	1 000,00	198 400,00	199 400,00	1 000,00	198 400,00
SA 0 / SA 1	(0) Nettoergebnis (21 - 22) / (1) Geldfluss operative Gebarung (31 - 32)				-199 100,00	109 300,00	-308 400,00	-199 100,00	109 300,00	-308 400,00
SU 23	Summe Haushaltsrücklagen				0,00	0,00	0,00	0,00	0,00	0,00
SA00	Nettoergebnis nach Zuw./Entn. Haushaltsrücklagen (Saldo 0 +/- SU23)				-199 100,00	109 300,00	-308 400,00			
Investive Gebarung										
SU 33	Summe Einzahlungen investive Gebarung							0,00	0,00	0,00
SU 34	Summe Auszahlungen investive Gebarung							0,00	0,00	0,00
SA2	Saldo (2) Geldfluss aus der Investiven Gebarung (33 - 34)							0,00	0,00	0,00
SA3	Saldo (3) Nettofinanzierungssaldo (Saldo 1 + Saldo 2)							-199 100,00	109 300,00	-308 400,00
Finanzierungstätigkeit										
SU 35	Summe Einzahlungen aus der Finanzierungstätigkeit							0,00	0,00	0,00
SU 36	Summe Auszahlungen aus der Finanzierungstätigkeit							0,00	0,00	0,00
SA4	Saldo (4) Geldfluss aus der Finanzierungstätigkeit (35 - 36)							0,00	0,00	0,00
SA5	Saldo (5) Geldfluss aus der voranschlagswirksamen Gebarung (Saldo 3 + Saldo 4)							-199 100,00	109 300,00	-308 400,00
914	Beteiligungen									
914000	Beteiligungen									
Operative Gebarung										
SU 21 / 31	Summe Erträge / Einzahlungen operative Gebarung				0,00	0,00	0,00	0,00	0,00	0,00
1/914000-640000	Rechts- und Beratungsaufwand	2222	3222	24	600,00		600,00	600,00		600,00
1/914000-781000	Transfers an Beteiligungen der Gemeinde	2232	3232	27	3 600,00	3 600,00		3 600,00	3 600,00	
SU 22 / 32	Summe Aufwendungen / Auszahlungen operative Gebarung				4 200,00	3 600,00	600,00	4 200,00	3 600,00	600,00
SA 0 / SA 1	(0) Nettoergebnis (21 - 22) / (1) Geldfluss operative Gebarung (31 - 32)				-4 200,00	-3 600,00	-600,00	-4 200,00	-3 600,00	-600,00
SU 23	Summe Haushaltsrücklagen				0,00	0,00	0,00	0,00	0,00	0,00
SA00	Nettoergebnis nach Zuw./Entn. Haushaltsrücklagen (Saldo 0 +/- SU23)				-4 200,00	-3 600,00	-600,00			

1. Nachtragsvoranschlag 2021

Marktgemeinde Zeilern

NVA Ergebnis- und Finanzierungsvoranschlag Detailnachweis

	MVAG EH	MVAG FH	QU	Ergebnisvoranschlag			Finanzierungsvoranschlag			
				VA 2021 inkl. NVA	VA 2021	1. NVA	VA 2021 inkl. NVA	VA 2021	1. NVA	
Investive Gebarung										
SU 33	Summe Einzahlungen investive Gebarung						0,00	0,00	0,00	
1/914000-082000	2,60 % Beteiligung an Wirtschaftsraum Amstetten GmbH	3417	60				20 300,00	20 300,00		
SU 34	Summe Auszahlungen investive Gebarung						20 300,00	20 300,00	0,00	
SA2	Saldo (2) Geldfluss aus der Investiven Gebarung (33 – 34)						-20 300,00	-20 300,00	0,00	
SA3	Saldo (3) Nettofinanzierungssaldo (Saldo 1 + Saldo 2)						-24 500,00	-23 900,00	-600,00	
Finanzierungstätigkeit										
SU 35	Summe Einzahlungen aus der Finanzierungstätigkeit						0,00	0,00	0,00	
SU 36	Summe Auszahlungen aus der Finanzierungstätigkeit						0,00	0,00	0,00	
SA4	Saldo (4) Geldfluss aus der Finanzierungstätigkeit (35 – 36)						0,00	0,00	0,00	
SA5	Saldo (5) Geldfluss aus der voranschlagswirksamen Gebarung (Saldo 3 + Saldo 4)						-24 500,00	-23 900,00	-600,00	
92 Öffentliche Abgaben										
920	Ausschließliche Gemeindeabgaben									
920000	Ausschließliche Gemeindeabgaben									
Operative Gebarung										
2/920000+828000	Rückersätze Verwaltungskosten GDA Amstetten	2116	3116	18						
2/920000+830000	GRUNDSTEUER A	2111	3111	10	16 500,00	16 500,00		16 500,00	16 500,00	
2/920000+831000	GRUNDSTEUER B	2111	3111	10	68 300,00	68 300,00		68 300,00	68 300,00	
2/920000+833100	KOMMUNALSTEUER	2111	3111	10	90 000,00	100 000,00	-10 000,00	90 000,00	100 000,00	
2/920000+837000	VERGNÜGUNGSABGABE	2111	3111	10	300,00	300,00		300,00	300,00	
2/920000+838000	HUNDEABGABE	2111	3111	10	2 600,00	2 600,00		2 600,00	2 600,00	
2/920000+841000	GEBRAUCHSABGABE	2111	3111	10	8 200,00	8 200,00		8 200,00	8 200,00	
2/920000+850000	AUFSCHLISSKOSTEN	2111	3111	10	140 000,00	90 000,00	50 000,00	140 000,00	90 000,00	
2/920000+850100	STANDORTABGABE	2111	3111	10	7 000,00	7 000,00		7 000,00	7 000,00	
2/920000+853000	Jagd- und Fischereiabgaben (Gemeindeanteile)	2111	3111	10	200,00	200,00		200,00	200,00	
2/920000+856000	VERWALTUNGSABGABEN	2111	3111	10	6 500,00	6 500,00		6 500,00	6 500,00	
SU 21 / 31	Summe Erträge / Einzahlungen operative Gebarung				339 600,00	299 600,00	40 000,00	339 600,00	299 600,00	40 000,00
1/920000-752000	KOSTEN DER ABGABENEINHEBUNG	2231	3231	26	6 600,00	6 600,00		6 600,00	6 600,00	
SU 22 / 32	Summe Aufwendungen / Auszahlungen operative Gebarung				6 600,00	6 600,00	0,00	6 600,00	6 600,00	0,00
SA 0 / SA 1	(0) Nettoergebnis (21 - 22) / (1) Geldfluss operative Gebarung (31 – 32)				333 000,00	293 000,00	40 000,00	333 000,00	293 000,00	40 000,00
SU 23	Summe Haushaltsrücklagen				0,00	0,00	0,00	0,00	0,00	
SA00	Nettoergebnis nach Zuw./Entn. Haushaltsrücklagen (Saldo 0 +/- SU23)				333 000,00	293 000,00	40 000,00			
Investive Gebarung										
SU 33	Summe Einzahlungen investive Gebarung						0,00	0,00	0,00	

1. Nachtragsvoranschlag 2021

Marktgemeinde Zeillern

NVA Ergebnis- und Finanzierungsvoranschlag Detailnachweis

		MVAG			Ergebnisvoranschlag			Finanzierungsvoranschlag		
		EH	FH	QU	VA 2021 inkl. NVA	VA 2021	1. NVA	VA 2021 inkl. NVA	VA 2021	1. NVA
SU 34	Summe Auszahlungen investive Gebarung							0,00	0,00	0,00
SA2	Saldo (2) Geldfluss aus der Investiven Gebarung (33 – 34)							0,00	0,00	0,00
SA3	Saldo (3) Nettofinanzierungssaldo (Saldo 1 + Saldo 2)							333 000,00	293 000,00	40 000,00
Finanzierungstätigkeit										
SU 35	Summe Einzahlungen aus der Finanzierungstätigkeit							0,00	0,00	0,00
SU 36	Summe Auszahlungen aus der Finanzierungstätigkeit							0,00	0,00	0,00
SA4	Saldo (4) Geldfluss aus der Finanzierungstätigkeit (35 – 36)							0,00	0,00	0,00
SA5	Saldo (5) Geldfluss aus der voranschlagswirksamen Gebarung (Saldo 3 + Saldo 4)							333 000,00	293 000,00	40 000,00
921	Zwischen Ländern und Gemeinden geteilte Abgaben									
921000	Zwischen Ländern und Gemeinden geteilte Abgaben									
Operative Gebarung										
2/921000+834000	Fremdenverkehrsabgaben - Nächtigungstaxe	2111	3111	10	4 000,00	4 000,00		4 000,00	4 000,00	
2/921000+834100	Fremdenverkehrsabgaben - Interessentenbeitrag	2111	3111	10		5 000,00	-5 000,00		5 000,00	-5 000,00
2/921000+861000	Transfers von Ländern, Landesfonds und Landesammern	2121	3121	15	4 900,00		4 900,00	4 900,00		4 900,00
SU 21 / 31	Summe Erträge / Einzahlungen operative Gebarung				8 900,00	9 000,00	-100,00	8 900,00	9 000,00	-100,00
SU 22 / 32	Summe Aufwendungen / Auszahlungen operative Gebarung				0,00	0,00	0,00	0,00	0,00	0,00
SA 0 / SA 1	(0) Nettoergebnis (21 - 22) / (1) Geldfluss operative Gebarung (31 – 32)				8 900,00	9 000,00	-100,00	8 900,00	9 000,00	-100,00
SU 23	Summe Haushaltsrücklagen				0,00	0,00	0,00	0,00	0,00	0,00
SA00	Nettoergebnis nach Zuw./Entn. Haushaltsrücklagen (Saldo 0 +/- SU23)				8 900,00	9 000,00	-100,00			
Investive Gebarung										
SU 33	Summe Einzahlungen investive Gebarung							0,00	0,00	0,00
SU 34	Summe Auszahlungen investive Gebarung							0,00	0,00	0,00
SA2	Saldo (2) Geldfluss aus der Investiven Gebarung (33 – 34)							0,00	0,00	0,00
SA3	Saldo (3) Nettofinanzierungssaldo (Saldo 1 + Saldo 2)							8 900,00	9 000,00	-100,00
Finanzierungstätigkeit										
SU 35	Summe Einzahlungen aus der Finanzierungstätigkeit							0,00	0,00	0,00
SU 36	Summe Auszahlungen aus der Finanzierungstätigkeit							0,00	0,00	0,00
SA4	Saldo (4) Geldfluss aus der Finanzierungstätigkeit (35 – 36)							0,00	0,00	0,00
SA5	Saldo (5) Geldfluss aus der voranschlagswirksamen Gebarung (Saldo 3 + Saldo 4)							8 900,00	9 000,00	-100,00

1. Nachtragsvoranschlag 2021

Marktgemeinde Zeillern

NVA Ergebnis- und Finanzierungsvoranschlag Detailnachweis

	MVAG EH	MVAG FH	QU	Ergebnisvoranschlag			Finanzierungsvoranschlag			
				VA 2021 inkl. NVA	VA 2021	1. NVA	VA 2021 inkl. NVA	VA 2021	1. NVA	
925	Ertragsanteile an gemeinschaftlichen Bundesabgaben									
925000	Ertragsanteile an gemeinschaftlichen Bundesabgaben									
Operative Gebarung										
2/925000+859400	ERTRAGSANTEILE (inkl. KEST)	2112	3112	11	1 652 000,00	1 438 000,00	214 000,00	1 652 000,00	1 438 000,00	214 000,00
SU 21 / 31	Summe Erträge / Einzahlungen operative Gebarung				1 652 000,00	1 438 000,00	214 000,00	1 652 000,00	1 438 000,00	214 000,00
SU 22 / 32	Summe Aufwendungen / Auszahlungen operative Gebarung				0,00	0,00	0,00	0,00	0,00	0,00
SA 0 / SA 1	(0) Nettoergebnis (21 - 22) / (1) Geldfluss operative Gebarung (31 - 32)				1 652 000,00	1 438 000,00	214 000,00	1 652 000,00	1 438 000,00	214 000,00
SU 23	Summe Haushaltsrücklagen				0,00	0,00	0,00	0,00	0,00	0,00
SA00	Nettoergebnis nach Zuw./Entn. Haushaltsrücklagen (Saldo 0 +/- SU23)				1 652 000,00	1 438 000,00	214 000,00			
Investive Gebarung										
SU 33	Summe Einzahlungen investive Gebarung							0,00	0,00	0,00
SU 34	Summe Auszahlungen investive Gebarung							0,00	0,00	0,00
SA2	Saldo (2) Geldfluss aus der Investiven Gebarung (33 - 34)							0,00	0,00	0,00
SA3	Saldo (3) Nettofinanzierungssaldo (Saldo 1 + Saldo 2)							1 652 000,00	1 438 000,00	214 000,00
Finanzierungstätigkeit										
SU 35	Summe Einzahlungen aus der Finanzierungstätigkeit							0,00	0,00	0,00
SU 36	Summe Auszahlungen aus der Finanzierungstätigkeit							0,00	0,00	0,00
SA4	Saldo (4) Geldfluss aus der Finanzierungstätigkeit (35 - 36)							0,00	0,00	0,00
SA5	Saldo (5) Geldfluss aus der voranschlagswirksamen Gebarung (Saldo 3 + Saldo 4)							1 652 000,00	1 438 000,00	214 000,00
94	Finanzzuweisungen und Zuschüsse									
940	Bedarfszuweisungen									
940000	Bedarfszuweisungen									
Operative Gebarung										
2/940000+861000	BEDARFSZUWEISUNG (Strukturhilfe) BZ I	2121	3121	15	207 200,00	207 200,00		207 200,00	207 200,00	
2/940000+871100	Bedarfszuweisungsmittel BZ II "Härteausgleich"	2121	3121	33		70 000,00	-70 000,00		70 000,00	-70 000,00
SU 21 / 31	Summe Erträge / Einzahlungen operative Gebarung				207 200,00	277 200,00	-70 000,00	207 200,00	277 200,00	-70 000,00
SU 22 / 32	Summe Aufwendungen / Auszahlungen operative Gebarung				0,00	0,00	0,00	0,00	0,00	0,00
SA 0 / SA 1	(0) Nettoergebnis (21 - 22) / (1) Geldfluss operative Gebarung (31 - 32)				207 200,00	277 200,00	-70 000,00	207 200,00	277 200,00	-70 000,00
SU 23	Summe Haushaltsrücklagen				0,00	0,00	0,00	0,00	0,00	0,00
SA00	Nettoergebnis nach Zuw./Entn. Haushaltsrücklagen (Saldo 0 +/- SU23)				207 200,00	277 200,00	-70 000,00			
Investive Gebarung										
SU 33	Summe Einzahlungen investive Gebarung							0,00	0,00	0,00
SU 34	Summe Auszahlungen investive Gebarung							0,00	0,00	0,00
SA2	Saldo (2) Geldfluss aus der Investiven Gebarung (33 - 34)							0,00	0,00	0,00

1. Nachtragsvoranschlag 2021

NVA Ergebnis- und Finanzierungsvoranschlag Detailnachweis

Marktgemeinde Zeillern

	MVAG	MVAG	QU	Ergebnisvoranschlag			Finanzierungsvoranschlag			
				EH	FH	VA 2021 inkl. NVA	VA 2021	1. NVA	VA 2021 inkl. NVA	VA 2021
SA3								207 200,00	277 200,00	-70 000,00
Saldo (3) Nettofinanzierungssaldo (Saldo 1 + Saldo 2)										
Finanzierungstätigkeit										
SU 35								0,00	0,00	0,00
Summe Einzahlungen aus der Finanzierungstätigkeit										
SU 36								0,00	0,00	0,00
Summe Auszahlungen aus der Finanzierungstätigkeit										
SA4								0,00	0,00	0,00
Saldo (4) Geldfluss aus der Finanzierungstätigkeit (35 – 36)										
SA5								207 200,00	277 200,00	-70 000,00
Saldo (5) Geldfluss aus der voranschlagswirksamen Gebarung (Saldo 3 + Saldo 4)										
941										
Sonstige Finanzaufweisungen nach dem FAG										
941000										
Sonstige Finanzaufweisungen nach dem FAG										
Operative Gebarung										
2/941000+860000	FINANZZUWEISUNG d. BUNDES FAG	2121	3121	15	93 500,00	45 500,00	48 000,00	93 500,00	45 500,00	48 000,00
FAG § 21										
SU 21 / 31	Summe Erträge / Einzahlungen operative Gebarung				93 500,00	45 500,00	48 000,00	93 500,00	45 500,00	48 000,00
SU 22 / 32	Summe Aufwendungen / Auszahlungen operative Gebarung				0,00	0,00	0,00	0,00	0,00	0,00
SA 0 / SA 1	(0) Nettoergebnis (21 - 22) / (1) Geldfluss operative Gebarung (31 – 32)				93 500,00	45 500,00	48 000,00	93 500,00	45 500,00	48 000,00
SU 23	Summe Haushaltsrücklagen				0,00	0,00	0,00	0,00	0,00	0,00
SA00	Nettoergebnis nach Zuw./Entn. Haushaltsrücklagen (Saldo 0 +/- SU23)				93 500,00	45 500,00	48 000,00			
Investive Gebarung										
SU 33	Summe Einzahlungen investive Gebarung							0,00	0,00	0,00
SU 34	Summe Auszahlungen investive Gebarung							0,00	0,00	0,00
SA2	Saldo (2) Geldfluss aus der Investiven Gebarung (33 – 34)							0,00	0,00	0,00
SA3	Saldo (3) Nettofinanzierungssaldo (Saldo 1 + Saldo 2)							93 500,00	45 500,00	48 000,00
Finanzierungstätigkeit										
SU 35	Summe Einzahlungen aus der Finanzierungstätigkeit							0,00	0,00	0,00
SU 36	Summe Auszahlungen aus der Finanzierungstätigkeit							0,00	0,00	0,00
SA4	Saldo (4) Geldfluss aus der Finanzierungstätigkeit (35 – 36)							0,00	0,00	0,00
SA5	Saldo (5) Geldfluss aus der voranschlagswirksamen Gebarung (Saldo 3 + Saldo 4)							93 500,00	45 500,00	48 000,00
944	Zuschüsse nach dem Katastrophenfondsgesetz									
944000	Zuschüsse nach dem Katastrophenfondsgesetz									
Operative Gebarung										
SU 21 / 31	Summe Erträge / Einzahlungen operative Gebarung				0,00	0,00	0,00	0,00	0,00	0,00
SU 22 / 32	Summe Aufwendungen / Auszahlungen operative Gebarung				0,00	0,00	0,00	0,00	0,00	0,00
SA 0 / SA 1	(0) Nettoergebnis (21 - 22) / (1) Geldfluss operative Gebarung (31 – 32)				0,00	0,00	0,00	0,00	0,00	0,00
SU 23	Summe Haushaltsrücklagen				0,00	0,00	0,00	0,00	0,00	0,00
SA00	Nettoergebnis nach Zuw./Entn. Haushaltsrücklagen (Saldo 0 +/- SU23)				0,00	0,00	0,00			

1. Nachtragsvoranschlag 2021

NVA Ergebnis- und Finanzierungsvoranschlag Detailnachweis

Marktgemeinde Zeillern

	MVAG EH	MVAG FH	QU	Ergebnisvoranschlag		Finanzierungsvoranschlag			
				VA 2021 inkl. NVA	VA 2021	1. NVA	VA 2021 inkl. NVA	VA 2021	1. NVA
Investive Gebarung									
2/944000+300000			3331 33				5 000,00		5 000,00
SU 33			Summe Einzahlungen investive Gebarung				5 000,00	0,00	5 000,00
SU 34			Summe Auszahlungen investive Gebarung				0,00	0,00	0,00
SA2			Saldo (2) Geldfluss aus der Investiven Gebarung (33 – 34)				5 000,00	0,00	5 000,00
SA3			Saldo (3) Nettofinanzierungssaldo (Saldo 1 + Saldo 2)				5 000,00	0,00	5 000,00
Finanzierungstätigkeit									
SU 35			Summe Einzahlungen aus der Finanzierungstätigkeit				0,00	0,00	0,00
SU 36			Summe Auszahlungen aus der Finanzierungstätigkeit				0,00	0,00	0,00
SA4			Saldo (4) Geldfluss aus der Finanzierungstätigkeit (35 – 36)				0,00	0,00	0,00
SA5			Saldo (5) Geldfluss aus der voranschlagswirksamen Gebarung (Saldo 3 + Saldo 4)				5 000,00	0,00	5 000,00

Personaldaten iSd ÖStp (Anlage 4)

Gruppe 1 - gesamt	Dienstverhältnis zu Gemeinde, dienstleistend in einer Dienststelle, bezahlt aus dem Budget		Personalaufwendungen, Aktive, betriebsmäßige Darstellung exklusive Ausgliederungen				
	Köpfe	VBÄ	davon melden Gemeinden optional				gesamt
Bezüge (L und G: Unterklasse 50-55)			Nebengebühren (L und G: Gruppen 564-569)	Dienstgeberbeiträge (L und G: Unterklasse 58)	Weitere Aufwendungen	Kontenklasse 5	
BeamtInnen							
Vertragsbedienstete	15,0	11,0					
KV-Bedienstete (Kollektivvertrag)							
Summe	15,0	11,0					
darunter (Teilmengen der Gruppe 1)							
MusikschullehrerInnen							
KindergärtnerInnen und							
Bedienstete nicht-ausgliederter Krankenanstalten							
Gruppe 1a - Ausbildungsverhältnisse (insb. Lehrlinge)							

Gruppe 2 - gesamt	Dienstverhältnis zur Gemeinde, dienstleistend bei sonstigem Rechtsträger, bezahlt aus dem Budget		Personalaufwendungen, Aktive, Ausgliederter				
	Köpfe	VBÄ	davon melden Gemeinden optional				gesamt
Bezüge (L und G: Unterklasse 50-55)			Nebengebühren (L und G: Gruppen 564-569)	Dienstgeberbeiträge (L und G: Unterklasse 58)	Weitere Aufwendungen	Kontenklasse 5	
BeamtInnen							
Vertragsbedienstete	1,0	0,7					
Summe	1,0	0,7					

1. Nachtragsvoranschlag 2021

Marktgemeinde Zeillern

Gruppe 2 - nach Rechnungsträger		Köpfe	VBÄ
Einheit: Familienland GmbH			
Refundierung des Personalaufwandes? Ja/Nein	Nein		
Anzahl Bedienstete		1,0	0,7

BeamtInnen-PensionistInnen zum 31.12.2021			
	Anzahl	Ø-Pensionshöhe /Mt. ¹⁾	
RuhegenussbezieherInnen			
Hinterbliebene ²⁾			
Neue RuhegenussbezieherInnen im Bezugsjahr 2021			
	Anzahl	Ø-Pensionsantrittsalter	Ø-Pensionshöhe /Mt. ¹⁾
Alterspension ³⁾			
Dienstunfähigkeit ⁴⁾			
vorzeitige Pensionierung mit Abschlag ⁵⁾			
vorzeitige Pensionierung ohne Abschlag ⁶⁾			
Pensionierungen gesamt	0,0	0,0	0,0
1) Durchschnittspension im Dezember laut Personalstatistik-Festlegungen ohne Sonderzahlungen, ohne Pflegegeld und ohne sonstige Transferleistungen; brutto 2) Witwen-, Witwer-, Waisenversorgungsbezüge und vergleichbare Leistungen 3) Ruhebezüge aufgrund einer Ruhestandsversetzung durch Erklärung iSd § 15 iVm § 236c Abs. 1 BDG 1979, eines Übertritts in den Ruhestand oder einer vergleichbaren Regelung 4) Ruhebezüge aufgrund einer Ruhestandsversetzung wegen dauernder Dienstunfähigkeit 5) Ruhebezüge aufgrund einer Ruhestandsversetzung vor dem Mindestalter für eine Ruhestandsversetzung durch Erklärung iSd Z 3, die eine Minderung der Bemessungsgrundlage bewirkt (z.B. § 207n BDG 1979) 6) Ruhebezüge aufgrund einer Ruhestandsversetzung vor dem Mindestalter für eine Ruhestandsversetzung durch Erklärung iSd Z 3, die keine Minderung der Bemessungsgrundlage bewirkt (z.B. § 207n BDG 1979)			
Pensionsausgaben für das Bezugsjahr 2021			
Summe	9 500,00		

Nachweis über Transferzahlungen (Anlage 6a)

1. Nachtragsvoranschlag 2021

Marktgemeinde Zeillern

Nachweis über Transferzahlungen (Anlage 6a)

Haushaltskonto	Bezeichnung Ansatz	Bezeichnung Post	Summe Einzahlungen	Summe Auszahlungen
Transferzahlungen von/an Bund, Bundesfonds, Bundeskammern				
Gesamtsumme Transferzahlungen von/an Bund, Bundesfonds, Bundeskammern			1 759 100,00	0,00
Summe Kapitaltransfers			13 500,00	0,00
Summe Laufende Transfers			1 745 600,00	0,00
2/021000+816000	Statistisches Amt	STATISTISCHE ERHEBUNG	100,00	
2/851000+300000	Betriebe der Abwasserbeseitigung	Kapitaltransfers von Bund, Bundesfonds und Bundeskammern	6 500,00	
2/925000+859400	Ertragsanteile an gemeinschaftlichen Bundesabgaben	ERTRAGSANTEILE (inkl. KEST)	1 652 000,00	
2/941000+860000	Sonstige Finanzaufweisungen nach dem FAG	FINANZZUWEISUNG d. BUNDES FAG FAG § 21	93 500,00	
2/944000+300000	Zuschüsse nach dem Katastrophenfondsgesetz	ZUWEISUNG d. BUNDES n. KAT.GES	5 000,00	
6/892000+300000	Beherbergungsbetriebe (Schloss Zeillern)	Förderung Bundesdenkmalamt	2 000,00	
Transferzahlungen von/an Länder, Landesfonds, Landesammern				
Gesamtsumme Transferzahlungen von/an Länder, Landesfonds, Landesammern			414 000,00	753 200,00
Summe Kapitaltransfers			30 500,00	0,00
Summe Laufende Transfers			383 500,00	753 200,00
2/024000+816000	Wahlamt	RÜCKERSATZ VON WAHLKOSTEN	900,00	
2/163000+861100	Freiwillige Feuerwehren	Zinsenzuschuss Darl. Feuerwehr	5 000,00	
2/211000+301000	Volksschulen	Kapitaltransfers von Ländern, Landesfonds und Landesammern	1 000,00	
2/211000+827000	Volksschulen	PERSONALFÖRDERUNG LAND	10 500,00	
2/211000+861300	Volksschulen	Zinsenzuschuss Darl. VS-Sanierung	500,00	
2/211000+861400	Volksschulen	Zinsenzuschuss Darl. VS-Gebäudeadaptierung (inkl. Annuitäten)	26 900,00	
2/240000+861100	Kindergärten	ZINSENZUSCHUSS KG DACHGESCHOSS (inkl. Annuitäten)	13 400,00	
2/240100+827000	Kindergärten-Tagesbetreuung	Personalkostenbeitrag/Trägerförderung Land	14 400,00	
2/361000+861000	Nichtwissenschaftliche Archive	Zuschüsse für Gemeindebücherei	900,00	
2/612000+861200	Gemeindestraßen	ZINSENZUSCHUSS NEBENANLAGEN	500,00	
2/612000+861300	Gemeindestraßen	ZINSENZUSCHUSS HAYDNSTRASSE	600,00	
2/892000+861100	Beherbergungsbetriebe (Schloss Zeillern)	Zinsenzuschuss Darl. Tourismus	400,00	
2/892000+861200	Beherbergungsbetriebe (Schloss Zeillern)	ZINSENZUSCHUSS Land Darlehen EU-Integration	2 800,00	
2/940000+861000	Bedarfsaufweisungen	BEDARFSZUWEISUNG (Strukturhilfe) BZ I	207 200,00	
6/612000+871000	Gemeindestraßen	Beihilfen aus Bedarfsaufweisungen	95 000,00	
6/710000+301000	Land- und Forstwirtschaftlicher Wegebau	Kapitaltransfers von Ländern, Landesfonds und Landesammern	4 500,00	
6/710000+871000	Land- und Forstwirtschaftlicher Wegebau	Bedarfsaufweisung 20 %	4 500,00	
6/851000+301000	Betriebe der Abwasserbeseitigung	Kapitaltransfers von Ländern, Landesfonds und Landesammern	25 000,00	
1/220000-752000	Berufsbildende Pflichtschulen	BERUFSSCHULERHALTUNGSBEITRAG		9 600,00
1/419000-751000	Sonstige Einrichtungen und Maßnahmen	SH-Wohnsitzgemeindebeitrag		21 000,00
1/419000-751100	Sonstige Einrichtungen und Maßnahmen	SOZIALHILFEUMLAGE		214 000,00
1/439000-751000	Sonstige Einrichtungen und Maßnahmen	JUGENDWOHLFAHRTSUMLAGE		32 000,00
1/510000-751000	Medizinische Bereichsversorgung	BEITRAG AN PENSIONSVERBAND		6 500,00
1/562000-752000	Sprengelbeiträge	BEITRAG NÖKAS - VERW.AUFWAND		100,00

1. Nachtragsvoranschlag 2021

Nachweis über Transferzahlungen (Anlage 6a)

Marktgemeinde Zeillern

Haushaltskonto	Bezeichnung Ansatz	Bezeichnung Post	Summe Einzahlungen	Summe Auszahlungen
Transferzahlungen von/an Länder, Landesfonds, Landeskammern				
Gesamtsumme Transferzahlungen von/an Länder, Landesfonds, Landeskammern			414 000,00	753 200,00
Summe Kapitaltransfers			30 500,00	0,00
Summe Laufende Transfers			383 500,00	753 200,00
1/562100-752000	Sprengelbeiträge	BEITRAG NÖKAS (ZWECKAUFWAND)		468 000,00
1/771000-757200	Maßnahmen zur Förderung des Fremdenverkehrs	Beiträge/Leistungen Gemeinde 21		2 000,00
Transferzahlungen von/an Gemeinden, Gemeindeverbände, Gemeindefonds				
Gesamtsumme Transferzahlungen von/an Gemeinden, Gemeindeverbände, Gemeindefonds			0,00	196 700,00
Summe Kapitaltransfers			0,00	0,00
Summe Laufende Transfers			0,00	196 700,00
1/022000-752000	Standesamt	BEITRAG AN STANDESAMTSVERBAND		15 100,00
1/060000-726000	Beiträge an Verbände , Vereine oder sonst	BEITRÄGE AN VERBÄNDE,VEREINE		14 300,00
1/210000-752000	Allgemeinbildende Pflichtschulen	SCHULUMLAGEN		143 000,00
1/522000-752000	Reinhaltung der Luft	LUFTREINHALTEGESETZ (UMLAGE)		1 500,00
1/759000-752000	Sonstige Energieträger	Beitrag an GDA (Energieeffizienz u. Energieprojekte)		3 000,00
1/771000-757000	Maßnahmen zur Förderung des Fremdenverkehrs	BEITRÄGE ZU FREMDENVERKEHR		6 600,00
1/851000-752000	Betriebe der Abwasserbeseitigung	Beiträge an DACHVERBÄNDE und Behörden		400,00
1/851000-752100	Betriebe der Abwasserbeseitigung	KOSTEN DER ABGABENEINHEBUNG (Kanal)		6 200,00
1/920000-752000	Ausschließliche Gemeindeabgaben	KOSTEN DER ABGABENEINHEBUNG		6 600,00
Transferzahlungen von/an Sozialversicherungsträger				
Gesamtsumme Transferzahlungen von/an Sozialversicherungsträger			0,00	0,00
Summe Kapitaltransfers			0,00	0,00
Summe Laufende Transfers			0,00	0,00
Transferzahlungen von/an sonst. Träger des öffentlichen Rechts				
Gesamtsumme Transferzahlungen von/an sonst. Träger des öffentlichen Rechts			0,00	1 000,00
Summe Kapitaltransfers			0,00	0,00
Summe Laufende Transfers			0,00	1 000,00
1/439000-768100	Sonstige Einrichtungen und Maßnahmen	Förderung TAGESMÜTTER		1 000,00
Gesamtsumme			2 173 100,00	950 900,00

Nachweis über Haushaltsrücklagen und
Zahlungsmittelreserven (Anlage 6b)

1. Nachtragsvoranschlag 2021

Marktgemeinde Zeillern

Nachweis über Haushaltsrücklagen und Zahlungsmittelreserven (Anlage 6b)

Haushaltsrücklagen		Rücklagenstand			Rücklagenstand	Zahlungsmittelreserven	
Nr.	Verwendungszweck	31.12.2020	Zuführungen	Entnahmen	31.12.2021	Stand aktuell	Konto-/Sparbuchnummer

Einzelnachweis über Finanzschulden und Schuldendienst
(Anlage 6c)

Kontonummer Darlehensnr.	Ansatz	Darlehensgeber/Sitz des Gläubigers Aktenzahl	Verwendungszweck Genehmigungsdatum/-vermerk	Beschluss- Datum	Zinssatz	Währung	Laufzeit
1. Darlehen für Investitionszwecke							
1.1. ... von Trägern des öffentlichen Rechts							
1.1.1. ... von Bund, Bundesfonds, Bundeskammern							
1.1.2. ... von Ländern, Landesfonds, Landeskammern							
1.1.3. ... von Gemeinden, Gemeindeverbänden, Gemeindefonds							
1.1.4. ... von Sozialversicherungsträgern							
1.1.5. ... von sonstigen Trägern des öffentlichen Rechts							
1.2. ... von Beteiligungen der Gebietskörperschaft (ohne Finanzunternehmen)							
1.3. ... von Unternehmen (ohne Beteiligungen und ohne Finanzunternehmen)							
1.4. ... von Finanzunternehmen							
1.4.1. ... von Finanzunternehmen im Inland							
102822 2005334	211000	Raika Amstetten /AT 11.825.015	Energiemaßnahmen VS-Sanierung, 1 /Landes-Finanzsonderaktion	16.08.2005	0,500%	EUR	01.01.2005 - 31.12.2020
103749 2011434	892000	Hypo NÖ Gruppe /AT 466184500	Tourismusumfeld Schloss Zeillern, 01 22.11.2011/Landes-Finanzsonderaktion	26.06.2012	2,160%	EUR	01.01.2012 - 31.12.2027
104685 2008374	211000	Bank für Arbeit und BAWAG P.S.K./AT 00540016046	Umschuldung Darl. VS-Umbau, 1 04.11.2008/Landes-Finanzsonderaktion	09.09.2008	0,377%	EUR	01.01.2008 - 31.12.2023
104685 2010394	612000	Bank für Arbeit und BAWAG P.S.K./AT 00540034524	Dorfplatzerrichtung, 1 20.04.2010/Landes-Finanzsonderaktion	11.05.2010	0,314%	EUR	01.01.2010 - 31.12.2020
104735 2011424	612000	Raiffeisenbank Amstetten /AT 11825023	Straßenbau Haydnstraße/Zeillern West, 01 07.07.2015/Landes-Finanzsonderaktion	29.09.2015	1,400%	EUR	01.01.2015 - 31.12.2025
104735 2015504	211000	Raiffeisenbank Amstetten /AT 11825049	Gebäudeadaptierung Volksschule, 1 14.06.2017/Landes-Finanzsonderaktion	02.05.2017	1,750%	EUR	01.01.2017 - 31.12.2036
104735 2015514	240000	Raiffeisenbank Amstetten /AT 11825031, F1-F-11818	Dachgeschoßausbau Kindergarten/Tage, 1 04.07.2016/Landes-Finanzsonderaktionen	11.12.2015	2,150%	EUR	01.01.2015 - 31.12.2033
104735 2018564	846000	Raiffeisenbank Amstetten /AT 221013370	Erhaltung Nahversorger, 1	06.03.2018	2,000%	EUR	01.01.2019 - 31.12.2028
105218 2013474	612000	Hypo NÖ Gruppe /AT 466200204	Straßenbau Nebenanlagen Kirchholz/Oberzeillern, 01 16.04.2013/Landes-Finanzsonderaktion	18.06.2013	2,960%	EUR	01.01.2013 - 31.12.2022

1. Nachtragsvoranschlag 2021

Einzelnachweis über Finanzschulden und Schuldendienst (Anlage 6c)

Marktgemeinde Zeillern

Kontonummer Darlehensnr.	Darlehenshöhe Gesamt	Buchwert 31.12.2020	Zugang	Tilgung	Zinsen	Summe Schuldendienst	Schuldendienst- ersätze	Buchwert 31.12.2021	Netto Schuldendienst
102822 2005334	45 000,00								
103749 2011434	120 000,00	52 000,00		8 000,00	1 000,00	9 000,00	400,00	44 000,00	8 600,00
104685 2008374	350 000,00	69 900,00		23 400,00	2 400,00	25 800,00	500,00	46 500,00	25 300,00
104685 2010394	100 000,00								
104735 2011424	100 000,00	50 000,00		10 000,00	800,00	10 800,00	600,00	40 000,00	10 200,00
104735 2015504	550 000,00	490 000,00		20 000,00	8 400,00	28 400,00	26 900,00	470 000,00	1 500,00
104735 2015514	400 000,00	288 800,00		22 300,00	6 100,00	28 400,00	13 400,00	266 500,00	15 000,00
104735 2018564	85 000,00	68 000,00		8 500,00	1 300,00	9 800,00		59 500,00	9 800,00
105218 2013474	75 000,00	18 800,00		7 500,00	800,00	8 300,00	500,00	11 300,00	7 800,00

1. Nachtragsvoranschlag 2021

Marktgemeinde Zeillern

Einzelnachweis über Finanzschulden und Schuldendienst (Anlage 6c)

Kontonummer Darlehensnr.	Ansatz	Darlehensgeber/Sitz des Gläubigers Aktenzahl	Verwendungszweck Genehmigungsdatum/-vermerk	Beschluss-Datum	Zinssatz	Währung	Laufzeit
105237 2013464	163000	Bank Austria Creditanstalt /AT 10008414848	Feuerwehrhausbau 01.07.2014/Landes-Finanzsonderaktion	04.07.2014	2,000%	EUR	01.01.2013 - 31.12.2028
105237 2014494	840000	Bank Austria Creditanstalt /AT 10008422387	PARZELLIERUNG ZEILLERN WEST - Haydnstraße, 01	04.07.2014	1,820%	EUR	01.01.2014 - 31.12.2024

1.4.2. ... von Finanzunternehmen im Ausland

1.5. ... von Sonstigen

Zwischensumme

2. Finanzschulden für den laufenden Aufwand

2.1. ... von Trägern des öffentlichen Rechts

2.1.1. ... von Bund, Bundesfonds, Bundeskammern

2.1.2. ... von Ländern, Landesfonds, Landeskammern

2.1.3. ... von Gemeinden, Gemeindeverbänden, Gemeindefonds

2.1.4. ... von Sozialversicherungsträgern

2.1.5. ... von sonstigen Trägern des öffentlichen Rechts

2.2. ... von Beteiligungen der Gebietskörperschaft (ohne Finanzunternehmungen)

2.3. ... von Unternehmen (ohne Beteiligungen und ohne Finanzunternehmungen)

1427	851000	Bank unbekannt /AT	Erweiterung Kläranlage - Ausbau für 2500 EGW, u. Ertüchtigung Regenwasserkanal Marktstraße		0,000%	EUR	01.09.2021 - 01.09.2041
1							

2.4. ... von Finanzunternehmen

2.4.1. ... von Finanzunternehmen im Inland

102819 1991224	851000	BUND - WWF /AT 104025 u. 104027	KLÄRANLAGE / NETZ, 2	25.03.1997	2,000%	EUR	01.01.1998 - 31.12.2035
102821 2006344	892000	Landes-Hypo-Bank /AT 0466134902	EU-Integration Schloss Zeillern, 2 07.03.2006/Landes-Finanzsonderaktionen	20.02.2006	0,430%	EUR	01.01.2006 - 31.12.2025
102821 2006354	892000	Landes-Hypo-Bank /AT 0466139904	Wintergarten Schloss, 2 18.05.2006/Amt der NÖ Landesregierung	28.03.2006	1,220%	EUR	01.01.2006 - 31.12.2021
103749 2011414	851000	Hypo NÖ Gruppe /AT 0466176818	Kanalnetz Hochriesergründe BA04, 02 /Nein	20.09.2011	3,000%	EUR	01.01.2011 - 31.12.2026

1. Nachtragsvoranschlag 2021

Einzelnachweis über Finanzschulden und Schuldendienst (Anlage 6c)

Marktgemeinde Zeillern

Kontonummer Darlehensnr.	Darlehenshöhe Gesamt	Buchwert 31.12.2020	Zugang	Tilgung	Zinsen	Summe Schuldendienst	Schuldendienst- ersätze	Buchwert 31.12.2021	Netto Schuldendienst
105237 2013464	350 000,00	210 000,00		23 400,00	5 400,00	28 800,00	5 000,00	186 600,00	23 800,00
105237 2014494	40 000,00	14 000,00		4 000,00	300,00	4 300,00		10 000,00	4 300,00
		1 261 500,00	0,00	127 100,00	26 500,00	153 600,00	47 300,00	1 134 400,00	106 300,00

1427 1	650 000,00		650 000,00		4 000,00	4 000,00		650 000,00	4 000,00
-----------	------------	--	------------	--	----------	----------	--	------------	----------

102819 1991224	2 606 629,22	947 400,00		90 400,00	18 500,00	108 900,00		857 000,00	108 900,00
102821 2006344	1 250 000,00	350 000,00		70 000,00	4 100,00	74 100,00	2 800,00	280 000,00	71 300,00
102821 2006354	434 000,00	14 700,00		14 700,00	300,00	15 000,00			15 000,00
103749 2011414	100 000,00	40 000,00		6 700,00	500,00	7 200,00		33 300,00	7 200,00

Kontonummer Darlehensnr.	Ansatz	Darlehensgeber/Sitz des Gläubigers Aktenzahl	Verwendungszweck Genehmigungsdatum/-vermerk	Beschluss-Datum	Zinssatz	Währung	Laufzeit
104669 2	851000	Raiffeisenlandesbank NÖ-Wien /AT	Kanal ABA 08 - Beethovenstraße, 2		0,000%	EUR	01.06.2020 - 31.05.2035
104685 2007364	851000	Bank für Arbeit und BAWAG P.S.K./AT 540006199	Erweiterung Kanalnetz BA 02, BA 03, 2 19.06.2007/Landes-Finanzsonderaktion	29.05.2007	0,424%	EUR	01.01.2008 - 31.12.2027
104735 2014484	851000	Raiffeisenbank Amstetten /AT 21.013.370	Kanalbau ABA 06 , 02 /Nein	08.03.2016	1,500%	EUR	01.10.2016 - 31.03.2036
104735 2017534	851000	Raiffeisenbank Amstetten /AT 1-21.013.370	Kanalсанierungsmaßnahmen, 2 /Nein	06.03.2018	2,000%	EUR	01.08.2018 - 01.09.2033
105218 2012454	851000	Hypo NÖ Gruppe /AT 466200301	Photovoltaikanlagen BA05, 02 /Umweltförderung BMLFUW	18.06.2013	2,000%	EUR	01.01.2013 - 31.12.2028
3401478 1	851000	Sparkasse Amstetten /AT 7622574/00007-622574	Kanal ABA 07 - Ludwigsdorf-Ahornstraße, 2	18.06.2019	1,290%	EUR	01.09.2019 - 31.12.2034

2.4.2. ... von Finanzunternehmen im Ausland

2.5. ... von Sonstigen

Zwischensumme**SUMME (1 und 2)**

Davon ohne A85-89

Davon A85-89

1. Nachtragsvoranschlag 2021

Einzelnachweis über Finanzschulden und Schuldendienst (Anlage 6c)

Marktgemeinde Zeillern

Kontonummer Darlehensnr.	Darlehenshöhe Gesamt	Buchwert 31.12.2020	Zugang	Tilgung	Zinsen	Summe Schuldendienst	Schuldendienst- ersätze	Buchwert 31.12.2021	Netto Schuldendienst
104669 2	200 000,00	200 000,00		13 400,00	1 500,00	14 900,00		186 600,00	14 900,00
104685 2007364	120 000,00	42 000,00		6 000,00	300,00	6 300,00		36 000,00	6 300,00
104735 2014484	250 000,00	193 800,00		12 500,00	3 600,00	16 100,00		181 300,00	16 100,00
104735 2017534	85 000,00	73 600,00		5 700,00	1 400,00	7 100,00		67 900,00	7 100,00
105218 2012454	150 000,00	80 000,00		10 000,00	1 700,00	11 700,00		70 000,00	11 700,00
3401478 1	90 000,00	84 000,00		6 000,00	1 100,00	7 100,00		78 000,00	7 100,00
		2 025 500,00	650 000,00	235 400,00	37 000,00	272 400,00	2 800,00	2 440 100,00	269 600,00
		3 287 000,00	650 000,00	362 500,00	63 500,00	426 000,00	50 100,00	3 574 500,00	375 900,00
		1 209 500,00	0,00	119 100,00	25 500,00	144 600,00	46 900,00	1 090 400,00	97 700,00
		2 077 500,00	650 000,00	243 400,00	38 000,00	281 400,00	3 200,00	2 484 100,00	278 200,00

Nachweis über hausinterne Vergütungen (Anlage 6f)

Gruppenebene	Erträge	Aufwendungen
0 Vertretungskörper und allgemeine Verwaltung	0,00	0,00
1 Öffentliche Ordnung und Sicherheit	0,00	0,00
2 Unterricht, Erziehung, Sport und Wissenschaft	0,00	0,00
3 Kunst, Kultur und Kultus	0,00	0,00
4 Soziale Wohlfahrt und Wohnbauförderung	0,00	0,00
5 Gesundheit	0,00	0,00
6 Straßen- und Wasserbau, Verkehr	0,00	0,00
7 Wirtschaftsförderung	0,00	0,00
8 Dienstleistungen	0,00	0,00
9 Finanzwirtschaft	0,00	0,00
Summe	0,00	0,00

MFP - Ergebnishaushalt Gesamt 1. und 2. Ebene
- interne Vergütungen enthalten

1. Nachtragsvoranschlag 2021 (Plan 2022 - 2025)

MFP - Ergebnishaushalt Gesamt 1. und 2. Ebene - interne Vergütungen enthalten

Marktgemeinde Zeillern

MVAG	Mittelverwendungs- und aufbringungsgruppen (1. und 2. Ebene)	VA 2021 inkl. NVA	Plan 2022	Plan 2023	Plan 2024	Plan 2025
211	Erträge aus der operativen Verwaltungstätigkeit	3 500 000,00	2 421 000,00	2 449 200,00	2 562 700,00	2 652 000,00
2111	Erträge aus eigenen Abgaben	343 600,00	285 500,00	272 000,00	279 000,00	280 300,00
2112	Erträge aus Ertragsanteilen	1 652 000,00	1 578 900,00	1 668 900,00	1 755 700,00	1 861 000,00
2113	Erträge aus Gebühren	270 300,00	267 800,00	268 800,00	269 800,00	270 800,00
2114	Erträge aus Leistungen	48 500,00	47 200,00	47 500,00	47 800,00	47 800,00
2115	Erträge aus Besitz und wirtschaftlicher Tätigkeit	141 800,00	128 200,00	128 300,00	128 300,00	128 300,00
2116	Erträge aus Veräußerung und sonstige Erträge	1 043 800,00	113 400,00	63 700,00	64 600,00	63 800,00
2117	Nicht finanzierungswirksame operative Erträge				17 500,00	
212	Erträge aus Transfers	764 700,00	699 300,00	713 900,00	716 800,00	708 500,00
2121	Transferertrag von Trägern des öffentlichen Rechts	579 100,00	518 100,00	533 800,00	538 400,00	533 900,00
2122	Transferertrag von Beteiligungen					
2123	Transferertrag von Unternehmen (mit Finanzunternehmen)					
2124	Transferertrag von Haushalten und Organisationen ohne Erwerbscharakter	20 100,00	20 200,00	20 700,00	20 800,00	20 900,00
2125	Transferertrag vom Ausland	2 300,00				
2126	Investitions- und Tilgungszuschüsse zwischen Unternehmungen und Betrieben der Gebietskörperschaft und der Gebietskörperschaft					
2127	Nicht finanzierungswirksamer Transferertrag	163 200,00	161 000,00	159 400,00	157 600,00	153 700,00
213	Finanzerträge	300,00	300,00	300,00	300,00	300,00
2131	Erträge aus Zinsen	300,00	300,00	300,00	300,00	300,00
2132	Erträge aus Zinsen aus derivativen Finanzinstrumenten ohne Grundgeschäft					
2133	Erträge aus Gewinnentnahmen von marktbestimmten Betrieben					
2134	Sonstige Finanzerträge					
2135	Erträge aus Dividenden/Gewinnausschüttungen					
2136	Sonstige nicht finanzierungswirksame Finanzerträge					
21	Summe Erträge	4 265 000,00	3 120 600,00	3 163 400,00	3 279 800,00	3 360 800,00
221	Personalaufwand	600 900,00	591 700,00	553 300,00	579 700,00	569 200,00
2211	Personalaufwand (Bezüge, Nebengeb., Mehrleistungen)	478 000,00	469 000,00	436 200,00	442 400,00	449 200,00
2212	Gesetzlicher und freiwilliger Sozialaufwand	119 800,00	119 700,00	114 100,00	134 300,00	117 500,00
2213	Sonstiger Personalaufwand	1 500,00	1 400,00	1 400,00	1 400,00	1 400,00
2214	Nicht finanzierungswirksamer Personalaufwand	1 600,00	1 600,00	1 600,00	1 600,00	1 100,00
222	Sachaufwand (ohne Transferaufwand)	2 201 100,00	1 174 600,00	1 107 600,00	1 105 200,00	1 086 100,00
2221	Gebrauchs- und Verbrauchsgüter, Handelswaren	74 300,00	73 200,00	74 200,00	74 900,00	75 000,00
2222	Verwaltungs- und Betriebsaufwand	141 100,00	126 400,00	126 800,00	128 700,00	129 200,00

1. Nachtragsvoranschlag 2021 (Plan 2022 - 2025)

MFP - Ergebnishaushalt Gesamt 1. und 2. Ebene - interne Vergütungen enthalten

Marktgemeinde Zeillern

MVAG	Mittelverwendungs- und aufbringungsgruppen (1. und 2. Ebene)	VA 2021 inkl. NVA	Plan 2022	Plan 2023	Plan 2024	Plan 2025
2223	Leasing- und Mietaufwand	3 000,00	2 700,00	2 700,00	2 800,00	2 800,00
2224	Instandhaltung	163 600,00	63 000,00	65 900,00	66 000,00	66 400,00
2225	Sonstiger Sachaufwand	1 266 800,00	366 200,00	319 300,00	320 800,00	323 300,00
2226	Nicht finanzierungswirksamer Sachaufwand	552 300,00	543 100,00	518 700,00	512 000,00	489 400,00
223	Transferaufwand (laufende Transfers und Kapitaltransfers)	1 130 100,00	1 121 700,00	1 146 800,00	1 177 700,00	1 206 600,00
2231	Transferaufwand an Träger des öffentlichen Rechts	1 049 900,00	1 056 100,00	1 084 600,00	1 116 200,00	1 145 700,00
2232	Transferaufwand an Beteiligungen	3 600,00				
2233	Transferaufwand an Unternehmen (mit Finanzunternehmen)	17 200,00	17 600,00	13 800,00	12 900,00	12 900,00
2234	Transferaufwand an Haushalte und Organisationen ohne Erwerbscharakter	59 400,00	48 000,00	48 400,00	48 600,00	48 000,00
2235	Transferaufwand an das Ausland					
2236	Investitions- und Tilgungszuschüsse zwischen Unternehmungen und Betrieben der Gebietskörperschaft und der Gebietskörperschaft					
2237	Nicht finanzierungswirksamer Transferaufwand					
224	Finanzaufwand	64 200,00	60 300,00	54 800,00	49 500,00	44 100,00
2241	Zinsen aus Finanzschulden, Finanzierungsleasing, Forderungskauf und derivativen Finanzinstrumenten mit Grundgeschäft	63 500,00	59 600,00	54 100,00	48 800,00	43 400,00
2242	Zinsen und sonstige Aufwendungen aus derivativen Finanzinstrumenten ohne Grundgeschäft					
2243	Gewinnentnahmen von Unternehmungen und marktbestimmten Betrieben der Gebietskörperschaft (innerhalb der Gebietskörperschaft)					
2244	Sonstiger Finanzaufwand	700,00	700,00	700,00	700,00	700,00
2245	Nicht finanzierungswirksamer Finanzaufwand					
22	Summe Aufwendungen	3 996 300,00	2 948 300,00	2 862 500,00	2 912 100,00	2 906 000,00
SA0	Saldo (0) Nettoergebnis (21 - 22)	268 700,00	172 300,00	300 900,00	367 700,00	454 800,00
230	Entnahmen von Haushaltsrücklagen	0,00	0,00	0,00	0,00	0,00
2301	Entnahmen von Haushaltsrücklagen					
240	Zuweisung an Haushaltsrücklagen	0,00	0,00	0,00	0,00	0,00
2401	Zuweisung an Haushaltsrücklagen					
23	Summe Haushaltsrücklagen	0,00	0,00	0,00	0,00	0,00
SA00	Nettoergebnis nach Zuweisung und Entnahmen von Haushaltsrücklagen (Saldo 0 +/- SU23)	268 700,00	172 300,00	300 900,00	367 700,00	454 800,00

MFP - Finanzierungshaushalt Gesamt 1. und 2. Ebene
- interne Vergütungen enthalten

1. Nachtragsvoranschlag 2021 (Plan 2022 - 2025)

MFP - Finanzierungshaushalt Gesamt 1. und 2. Ebene - interne Vergütungen enthalten

Marktgemeinde Zeillern

MVAG	Mittelverwendungs- und aufbringungsgruppen (1. und 2. Ebene)	VA 2021 inkl. NVA	Plan 2022	Plan 2023	Plan 2024	Plan 2025
311	Einzahlungen aus der operativen Verwaltungstätigkeit	3 479 500,00	2 420 800,00	2 449 000,00	2 545 000,00	2 651 800,00
3111	Einzahlungen aus eigenen Abgaben	343 600,00	285 500,00	272 000,00	279 000,00	280 300,00
3112	Einzahlungen aus Ertragsanteilen	1 652 000,00	1 578 900,00	1 668 900,00	1 755 700,00	1 861 000,00
3113	Einzahlungen aus Gebühren	270 300,00	267 800,00	268 800,00	269 800,00	270 800,00
3114	Einzahlungen aus Leistungen	48 500,00	47 200,00	47 500,00	47 800,00	47 800,00
3115	Einzahlungen aus Besitz und wirtschaftlicher Tätigkeit	141 800,00	128 200,00	128 300,00	128 300,00	128 300,00
3116	Einzahlungen aus Veräußerung von geringwertigen Wirtschaftsgütern (GWG) und sonstige Einzahlungen	1 023 300,00	113 200,00	63 500,00	64 400,00	63 600,00
312	Einzahlungen aus Transfers (ohne Kapitaltransfers)	601 500,00	538 300,00	554 500,00	559 200,00	554 800,00
3121	Transferzahlungen von Trägern des öffentlichen Rechts	579 100,00	518 100,00	533 800,00	538 400,00	533 900,00
3122	Transferzahlungen von Beteiligungen					
3123	Transferzahlungen von Unternehmen (inkl. Finanzunternehmen)					
3124	Transferzahlungen von Haushalte und Organisationen ohne Erwerbscharakter	20 100,00	20 200,00	20 700,00	20 800,00	20 900,00
3125	Transferzahlungen vom Ausland	2 300,00				
3126	Investitions- und Tilgungszuschüsse zwischen Unternehmungen und Betrieben der Gebietskörperschaft und der Gebietskörperschaft					
313	Einzahlungen aus Finanzerträgen	300,00	300,00	300,00	300,00	300,00
3131	Einzahlungen aus Zinserträgen	300,00	300,00	300,00	300,00	300,00
3133	Einzahlungen aus Gewinnentnahmen von marktbestimmten Betrieben					
3134	Sonstige Einzahlungen aus Finanzerträgen					
3135	Einzahlungen aus Dividenden/Gewinnausschüttungen					
31	Summe Einzahlungen operative Gebarung	4 081 300,00	2 959 400,00	3 003 800,00	3 104 500,00	3 206 900,00
321	Auszahlungen aus Personalaufwand	599 300,00	590 100,00	551 700,00	578 100,00	568 100,00
3211	Auszahlungen für Personalaufwand Bezüge, Nebengebühren, und Mehrleistungsvergütungen)	478 000,00	469 000,00	436 200,00	442 400,00	449 200,00
3212	Auszahlungen für gesetzliche und freiwillige Sozialaufwendungen	119 800,00	119 700,00	114 100,00	134 300,00	117 500,00
3213	Auszahlungen aus sonstigem Personalaufwand	1 500,00	1 400,00	1 400,00	1 400,00	1 400,00
322	Auszahlungen aus Sachaufwand (ohne Transferaufwand)	1 648 800,00	631 500,00	588 900,00	593 200,00	596 700,00
3221	Auszahlungen für Gebrauchs- und Verbrauchsgüter, Handelswaren	74 300,00	73 200,00	74 200,00	74 900,00	75 000,00
3222	Auszahlungen für Verwaltungs- und Betriebsaufwand	141 100,00	126 400,00	126 800,00	128 700,00	129 200,00
3223	Auszahlungen für Leasing- und Mietaufwand	3 000,00	2 700,00	2 700,00	2 800,00	2 800,00
3224	Auszahlungen für Instandhaltung	163 600,00	63 000,00	65 900,00	66 000,00	66 400,00
3225	Sonstige Auszahlungen aus Sachaufwand	1 266 800,00	366 200,00	319 300,00	320 800,00	323 300,00
323	Auszahlungen aus Transfers (ohne Kapitaltransfers)	1 121 900,00	1 116 000,00	1 141 100,00	1 172 000,00	1 201 900,00
3231	Transferzahlungen an Träger des öffentlichen Rechts	1 049 900,00	1 056 100,00	1 084 600,00	1 116 200,00	1 145 700,00
3232	Transferzahlungen an Beteiligungen	3 600,00				

1. Nachtragsvoranschlag 2021 (Plan 2022 - 2025)

MFP - Finanzierungshaushalt Gesamt 1. und 2. Ebene - interne Vergütungen enthalten

Marktgemeinde Zeillern

MVAG	Mittelverwendungs- und aufbringungsgruppen (1. und 2. Ebene)	VA 2021 inkl. NVA	Plan 2022	Plan 2023	Plan 2024	Plan 2025
3233	Transferzahlungen an Unternehmen (inkl. Finanzunternehmen)	17 200,00	17 600,00	13 800,00	12 900,00	12 900,00
3234	Transferzahlungen an Haushalte und Organisationen ohne Erwerbscharakter	51 200,00	42 300,00	42 700,00	42 900,00	43 300,00
3235	Transferzahlungen an das Ausland					
3236	Investitions- und Tilgungszuschüsse zwischen Unternehmungen und Betrieben der Gebietskörperschaft und der Gebietskörperschaft					
324	Auszahlungen aus Finanzaufwand	64 200,00	60 300,00	54 800,00	49 500,00	44 100,00
3241	Auszahlungen für Zinsaufwand, für Finanzierungsleasing, für Forderungskauf, für Finanzschulden und derivative Finanzinstrumente mit Grundgeschäft	63 500,00	59 600,00	54 100,00	48 800,00	43 400,00
3242	Auszahlungen für Zinsen aus derivativen Finanzinstrumenten ohne Grundgeschäft					
3243	Auszahlung aus Gewinnentnahmen von marktbestimmten Betrieben					
3244	Sonstige Auszahlungen aus Finanzaufwendungen	700,00	700,00	700,00	700,00	700,00
32	Summe Auszahlungen operative Gebarung	3 434 200,00	2 397 900,00	2 336 500,00	2 392 800,00	2 410 800,00
SA1	Saldo (1) Geldfluss aus der Operativen Gebarung (31 – 32)	647 100,00	561 500,00	667 300,00	711 700,00	796 100,00
331	Einzahlungen aus der Investitionstätigkeit	20 500,00	200,00	200,00	200,00	200,00
3311	Einzahlungen aus der Veräußerung von immateriellem Vermögen					
3312	Einzahlungen aus der Veräußerung von Grundstücken und Grundstückeinrichtungen					
3313	Einzahlungen aus der Veräußerung von Gebäuden und Bauten					
3314	Einzahlungen aus der Veräußerung von technischen Anlagen, Fahrzeuge und Maschinen	20 300,00				
3315	Einzahlungen aus der Veräußerung von Amts-, Betriebs- und Geschäftsausstattung	200,00	200,00	200,00	200,00	200,00
3316	Einzahlungen aus der Veräußerung von Kulturgütern					
3317	Einzahlungen aus der Veräußerung von Beteiligungen					
332	Einzahlungen aus der Rückzahlung von Darlehen sowie gewährten Vorschüssen	0,00	0,00	0,00	0,00	0,00
3321	Einzahlungen aus Darlehen an Träger des öffentlichen Rechts					
3322	Einzahlungen aus Darlehen an Beteiligungen					
3323	Einzahlungen aus Darlehen an Unternehmen und Haushalte					
3325	Einzahlungen aus Vorschüssen und Anzahlungen					
333	Einzahlungen aus Kapitaltransfers	100 500,00	46 500,00	46 500,00	46 500,00	46 500,00
3331	Kapitaltransferzahlungen von Trägern des öffentlichen Rechts	53 500,00	16 000,00	16 000,00	16 000,00	16 000,00
3332	Kapitaltransferzahlungen von Beteiligungen					
3333	Kapitaltransferzahlungen von Unternehmen					
3334	Kapitaltransferzahlungen von Haushalten und Organisationen ohne Erwerbscharakter	47 000,00	30 500,00	30 500,00	30 500,00	30 500,00
3335	Kapitaltransferzahlungen vom Ausland					
33	Summe Einzahlungen investive Gebarung	121 000,00	46 700,00	46 700,00	46 700,00	46 700,00
341	Auszahlungen aus der Investitionstätigkeit	1 942 900,00	203 300,00	253 600,00	260 500,00	257 800,00

1. Nachtragsvoranschlag 2021 (Plan 2022 - 2025)

MFP - Finanzierungshaushalt Gesamt 1. und 2. Ebene - interne Vergütungen enthalten

Marktgemeinde Zeillern

MVAG	Mittelverwendungs- und aufbringungsgruppen (1. und 2. Ebene)	VA 2021 inkl. NVA	Plan 2022	Plan 2023	Plan 2024	Plan 2025
3411	Auszahlungen für den Erwerb von immateriellem Vermögen	5 000,00	1 500,00	1 500,00	1 500,00	1 500,00
3412	Auszahlungen für den Erwerb von Grundstücken und Grundstückseinrichtungen	1 425 800,00	114 200,00	139 100,00	121 500,00	118 800,00
3413	Auszahlungen für den Erwerb von Gebäuden und Bauten	417 400,00	80 000,00	105 000,00	130 000,00	130 000,00
3414	Auszahlungen für den Erwerb von technischen Anlagen, Fahrzeuge und Maschinen	40 100,00	2 000,00	2 000,00	2 000,00	2 000,00
3415	Auszahlungen für den Erwerb von Amts-, Betriebs- und Geschäftsausstattung	34 300,00	5 600,00	6 000,00	5 500,00	5 500,00
3416	Auszahlungen für den Erwerb von Kulturgütern					
3417	Auszahlungen für den Erwerb von Beteiligungen	20 300,00				
342	Auszahlungen von gewährten Darlehen sowie gewährten Vorschüssen	0,00	0,00	0,00	0,00	0,00
3421	Auszahlung von Darlehen an Träger des öffentlichen Rechts					
3422	Auszahlung von Darlehen an Beteiligungen					
3423	Auszahlung von Darlehen an Unternehmen und Haushalte					
3425	Auszahlungen von Vorschüssen und Anzahlungen					
343	Auszahlungen aus Kapitaltransfers	8 200,00	5 700,00	5 700,00	5 700,00	4 700,00
3431	Kapitaltransferzahlungen an Träger des öffentlichen Rechts					
3432	Kapitaltransferzahlungen an Beteiligungen					
3433	Kapitaltransferzahlungen an Unternehmen (Finanzunternehmen)					
3434	Kapitaltransferzahlungen an Haushalte und Organisationen ohne Erwerbscharakter	8 200,00	5 700,00	5 700,00	5 700,00	4 700,00
3435	Kapitaltransferzahlungen an das Ausland					
34	Summe Auszahlungen investive Gebarung	1 951 100,00	209 000,00	259 300,00	266 200,00	262 500,00
SA2	Saldo (2) Geldfluss aus der Investiven Gebarung (33 – 34)	-1 830 100,00	-162 300,00	-212 600,00	-219 500,00	-215 800,00
SA3	Saldo (3) Nettofinanzierungssaldo (Saldo 1 + Saldo 2)	-1 183 000,00	399 200,00	454 700,00	492 200,00	580 300,00
351	Einzahlungen aus der Aufnahme von Finanzschulden	650 000,00	0,00	0,00	0,00	0,00
3511	Einzahlungen aus empfangenen Darlehen von öffentlichen Körperschaften und Rechtsträgern					
3512	Einzahlungen aus empfangenen Darlehen von Beteiligungen					
3513	Einzahlungen aus empfangenen Darlehen von Unternehmen und privaten Haushalten					
3514	Einzahlungen aus Finanzschulden (Finanzunternehmen)	650 000,00				
353	Einzahlungen infolge eines Kapitaltausch bei derivativen Finanzinstrumenten mit Grundgeschäft	0,00	0,00	0,00	0,00	0,00
3530	Einzahlungen infolge eines Kapitaltausch bei derivativen Finanzinstrumenten mit Grundgeschäft					
355	Einzahlungen aus dem Abgang von Finanzinstrumenten	0,00	0,00	0,00	0,00	0,00
3550	Einzahlungen aus dem Abgang von Finanzinstrumenten					
35	Summe Einzahlungen aus der Finanzierungstätigkeit	650 000,00	0,00	0,00	0,00	0,00

1. Nachtragsvoranschlag 2021 (Plan 2022 - 2025)

MFP - Finanzierungshaushalt Gesamt 1. und 2. Ebene - interne Vergütungen enthalten

Marktgemeinde Zeillern

MVAG	Mittelverwendungs- und aufbringungsgruppen (1. und 2. Ebene)	VA 2021 inkl. NVA	Plan 2022	Plan 2023	Plan 2024	Plan 2025
361	Auszahlungen aus der Tilgung von Finanzschulden	362 500,00	349 600,00	347 500,00	327 900,00	335 400,00
3611	Auszahlungen aus empfangenen Darlehen von öffentlichen Körperschaften und Rechtsträgern	90 400,00	92 200,00	94 100,00	95 900,00	97 900,00
3612	Auszahlungen aus empfangenen Darlehen von Beteiligungen					
3613	Auszahlungen aus empfangenen Darlehen von Unternehmen und privaten Haushalten					
3614	Auszahlungen aus Finanzschulden	272 100,00	257 400,00	253 400,00	232 000,00	237 500,00
3615	Auszahlung aus der Rückzahlung von Leasingverbindlichkeiten					
363	Auszahlungen infolge eines Kapitaltausch bei derivativen Finanzinstrumenten mit Grundgeschäft	0,00	0,00	0,00	0,00	0,00
3630	Auszahlungen infolge eines Kapitaltausch bei derivativen Finanzinstrumenten mit Grundgeschäft					
365	Auszahlungen für den Erwerb von Finanzinstrumenten	0,00	0,00	0,00	0,00	0,00
3650	Auszahlungen für den Erwerb von Finanzinstrumenten					
36	Summe Auszahlungen aus der Finanzierungstätigkeit	362 500,00	349 600,00	347 500,00	327 900,00	335 400,00
SA4	Saldo (4) Geldfluss aus der Finanzierungstätigkeit (35 – 36)	287 500,00	-349 600,00	-347 500,00	-327 900,00	-335 400,00
SA5	Saldo (5) Geldfluss aus der voranschlagswirksamen Gebarung (Saldo 3 + Saldo 4)	-895 500,00	49 600,00	107 200,00	164 300,00	244 900,00

Haushaltspotential (aufbauend auf der Ergebnisrechnung)

Nachtragsvoranschlag 2021

Marktgemeinde Zeillern

Haushaltspotential (aufbauend auf der Ergebnisrechnung)

MVAG	Mittelverwendungs- und -aufbringungsgruppen	Mittelaufbringung	Mittelverwendung	Saldo
211	Erträge aus der operativen Verwaltungstätigkeit	3 500 000,00		
212	Erträge aus Transfers	764 700,00		
213	Finanzerträge	300,00		
Summe Erträge (SU 21)		4 265 000,00		
2117	Nicht finanzierungswirksame operative Erträge (Auflösung von Rückstellungen und Aktivierte Eigenleistungen)			
2127	Nicht finanzierungswirksamer Transferertrag (Auflösung von Investitionszuschüssen)	-163 200,00		
2136	Sonstige nicht finanzierungswirksame Finanzerträge (Auflösung von RS Bewertung von Beteiligungen und aktiven Finanzinstrumenten)			
Nicht finanzwirksame Erträge		-163 200,00		
Finanzwirksame Erträge		4 101 800,00		
221	Personalaufwand		600 900,00	
222	Sachaufwand (ohne Transferaufwand)		2 201 100,00	
223	Transferaufwand (laufende Transfers und Kapitaltransfers)		1 130 100,00	
224	Finanzaufwand		64 200,00	
Summe Aufwendungen (SU 22)			3 996 300,00	
2214	Nicht finanzierungswirksamer Personalaufwand (Dotierung RS für Abfertigungen, Jubiläum u. nicht konsumierte Urlaube)		-1 600,00	
2226	Nicht finanzierungswirksamer Sachaufwand (inkl. Abschreibungen, Dotierung von RS Prozess, ausstehende Rechnungen)		-552 300,00	
2237	Nicht finanzierungswirksamer Transferaufwand (Dotierungen von RS f. Pensionen)			
2245	Nicht finanzierungswirksamer Finanzaufwand (Wertberichtigungen zu Finanzinstrumenten, Aufwendungen aus der Bewertung von Beteiligungen)			
Nicht finanzwirksame Aufwendungen			-553 900,00	
Finanzwirksame Aufwendungen			3 442 400,00	
Finanzwirksames Ergebnis		4 101 800,00	3 442 400,00	659 400,00

Nachtragsvoranschlag 2021

Haushaltspotential (aufbauend auf der Ergebnisrechnung)

Marktgemeinde Zeillern

MVAG	Mittelverwendungs- und -aufbringungsgruppen	Mittelaufbringung	Mittelverwendung	Saldo
332	Einzahlungen aus der Rückzahlung von Darlehen sowie gewährten Vorschüssen (ohne 3325 mit Projektcode - Anzahlungen)			
1141	Vorräte (+ Veränderung)			
1142	Gegebene Anzahlungen auf Vorräte (+ Veränderung) wiederkehrende Einzahlungen der Kontengruppe 00-07, die keinem Projekt zugeordnet sind			
2301	Entnahmen von Haushaltsrücklagen (Kontengruppe 893)			
Jährliche wiederkehrende Einzahlungen		0,00		
36	Auszahlungen aus der Finanzierungstätigkeit		362 500,00	
2401	Zuweisung an Haushaltsrücklagen (Kontengruppe 793)			
342	Auszahlungen von gewährten Darlehen sowie gewährten Vorschüssen (ohne 3425 mit Projektcode - Anzahlungen)			
1141	Vorräte (- Veränderung)			
1142	Gegebene Anzahlungen auf Vorräte (- Veränderung) wiederkehrende Klein-Investitionen der Kontengruppe 00-07, die keinem Projekt zugeordnet sind		69 200,00	
Jährliche wiederkehrende Auszahlungen			431 700,00	
	Kontengruppe 871, KT der Ergebnisrechnung, mit Projektcode (BZ)	-189 500,00		
Summe Kapitaltransfers der Ergebnisrechnung		-189 500,00		
Jährliches Haushaltspotential		3 912 300,00	3 874 100,00	38 200,00
	Jährliches Haushaltspotential	38 200,00		
	kumuliertes Haushaltspotential zum 31.12.2020 (Vorjahr)	209 268,00		
Verfügbares Haushaltspotential		247 468,00		
	davon (dient ausschließlich der Information) Kontengruppe 871, KT der Ergebnisrechnung, ohne Projektcode (sind BZ zum Haushaltsausgleich)			
2401	Zuweisung an Haushaltsrücklagen (Kontengruppe 794)			
2401	Zuweisung an Haushaltsrücklagen (Kontengruppe 795)			

Jährliche Aufwände für Rücklagen		0,00	
2301 Entnahmen von Haushaltsrücklagen (Kontengruppe 894)			
2301 Entnahmen von Haushaltsrücklagen (Kontengruppe 895)			
<hr/>			
Jährliche RL-Erträge f. Investitionen (finanzw.)		0,00	
<hr/>			
Endbestand kumuliertes Haushaltspotential	247 468,00	0,00	247 468,00

Nachweis der Investitionstätigkeit

1. Nachtragsvoranschlag 2021

Nachweis der Investitionstätigkeit

Marktgemeinde Zeillern

Vorhaben	Vorhabensbezeichnung	RA 2019	VA Vorjahre	VA 2021	Plan 2022	Plan 2023	Plan 2024	Plan 2025	Plan Gesamt
Konto	Bezeichnung								
2100000	Investitionen mit Projektcode 2 (keine Vorhaben) (2020 bis 2099)								
	Auszahlungen - Investitionen - Mittelverwendung		74 300,00	89 500,00	15 500,00	13 300,00	15 500,00	12 800,00	220 900,00
	Anschaffungs- oder Herstellungskosten		74 300,00	89 500,00	15 500,00	13 300,00	15 500,00	12 800,00	220 900,00
1/010000-042000	BETRIEBSAUSSTATTUNG und BÜROEINRICHTUNG		1 000,00	1 000,00	1 000,00	900,00	900,00	900,00	5 700,00
1/031000-070000	FLÄCHENWIDMUNGSPLAN - Änderungen			3 500,00					3 500,00
1/164000-004000	Hydranten für Wasserversorgung		2 800,00		2 600,00		2 700,00		8 100,00
1/211000-010000	Photovoltaikanlage am VS-Gebäude		24 000,00						24 000,00
1/211000-042000	SCHULMÖBEL, EDV, BETRIEBSAUSSTATTUNG		6 000,00	6 200,00	1 000,00	1 000,00	1 000,00	1 000,00	16 200,00
1/232000-010000	Errichtung von Wartehäuschen		8 000,00	25 000,00					33 000,00
1/240000-020000	Maschinen und maschinelle Anlagen			3 800,00					3 800,00
1/240000-042000	BETRIEBSAUSSTATTUNG, MÖBEL		6 000,00	1 000,00	1 000,00	1 000,00	1 000,00	1 000,00	11 000,00
1/240100-042000	BETRIEBSAUSSTATTUNG Tagesbetreuung		1 500,00						1 500,00
1/640000-005000	ANKAUF von VERKEHRSZEICHEN, SPIEGELN		1 000,00	800,00					1 800,00
1/751000-050000	Sonderanlagen - Elektrotankstelle		1 400,00						1 400,00
1/813000-006000	Errichtung von MÜLLSAMMELSTELLEN		3 000,00						3 000,00
1/815000-006000	SPIELPLÄTZE,- u. GERÄTE und PARKANLAGEN		1 000,00		1 000,00	1 000,00	1 000,00	1 000,00	5 000,00
1/816000-005000	STRASSENBELEUCHTUNG inkl. WEIHNACHTSBEL.		1 000,00	6 000,00	1 000,00	1 000,00	1 000,00	1 000,00	11 000,00
1/817000-050000	Errichtung Urnengräber			15 000,00					15 000,00
1/820000-020000	ANKAUF v. MASCHINEN		1 300,00	1 300,00	1 000,00	1 000,00	1 000,00	1 000,00	6 600,00
1/820000-040000	ANKAUF VON FAHRZEUGEN und Zubehör				1 000,00	1 000,00	1 000,00	1 000,00	4 000,00
1/820000-042000	BETRIEBSAUSSTATTUNG		800,00	800,00	800,00	800,00	800,00	800,00	4 800,00
1/840000-001000	ANKAUF von Grundstücken		1 000,00	1 000,00	1 000,00	1 000,00	1 000,00	1 000,00	6 000,00
1/851000-006000	GRUNDSTÜCKSEINRICHTUNGE N Kläranlage		1 000,00		800,00	800,00	800,00	800,00	4 200,00
1/851000-042000	BETRIEBSAUSSTATTUNG		1 000,00	800,00	800,00	800,00	800,00	800,00	5 000,00
1/900000-042000	EDV samt ZUBEHÖR Amts-, Betriebs- und Geschäftsausstattung		2 000,00	1 500,00	1 000,00	1 500,00	1 000,00	1 000,00	8 000,00
1/900000-070000	EDV SOFTWARE - Lizenzen, Office 365 etc.		10 500,00	1 500,00	1 500,00	1 500,00	1 500,00	1 500,00	18 000,00

1. Nachtragsvoranschlag 2021

Nachweis der Investitionstätigkeit

Marktgemeinde Zeillern

Vorhaben	Vorhabensbezeichnung	RA 2019	VA Vorjahre	VA 2021	Plan 2022	Plan 2023	Plan 2024	Plan 2025	Plan Gesamt
	Konto								
	Bezeichnung								
	1/914000-082000			20 300,00					20 300,00
	2,60 % Beteiligung an Wirtschaftsraum Amstetten GmbH								
Einzahlungen - Finanzierung - Mittelherkunft			0,00	0,00	0,00	0,00	0,00	0,00	0,00
Mittel aus Geldfluss aus der operativen Gebarung			0,00	0,00	0,00	0,00	0,00	0,00	0,00
Bedarfszuweisungen/KTZ			0,00	0,00	0,00	0,00	0,00	0,00	0,00
Haushaltsrücklagen/Zahlungsmittelreserven			0,00	0,00	0,00	0,00	0,00	0,00	0,00
Sonstige Kapitaltransfers und Subventionen			0,00	0,00	0,00	0,00	0,00	0,00	0,00
Darlehen			0,00	0,00	0,00	0,00	0,00	0,00	0,00
Finanzierungsleasing			0,00	0,00	0,00	0,00	0,00	0,00	0,00
Veräußerung langfristiges Vermögen und sonstiges			0,00	0,00	0,00	0,00	0,00	0,00	0,00
Finanzierungsergebnis 2100000			-74 300,00	-89 500,00	-15 500,00	-13 300,00	-15 500,00	-12 800,00	-220 900,00
				<i>inklusive Vorjahre</i>	-179 300,00	-192 600,00	-208 100,00	-220 900,00	

1. Nachtragsvoranschlag 2021

Nachweis der Investitionstätigkeit

Marktgemeinde Zeillern

Vorhaben	Vorhabensbezeichnung	RA 2019	VA Vorjahre	VA 2021	Plan 2022	Plan 2023	Plan 2024	Plan 2025	Plan Gesamt
Konto	Bezeichnung								
1612000	Vorhaben 612000 Straßen- u. Güterwegebau (2003 bis 2099)								
	Auszahlungen - Investitionen - Mittelverwendung		275 300,00	190 000,00	67 800,00	95 300,00	75 000,00	75 000,00	778 400,00
	Anschaffungs- oder Herstellungskosten		275 300,00	190 000,00	67 800,00	95 300,00	75 000,00	75 000,00	778 400,00
5/612000-002000	Güterweg- u. Siedlungsstraßenbau		265 300,00	165 000,00	57 800,00	85 300,00	65 000,00	65 000,00	703 400,00
5/612000-002200	Marktplatz			5 000,00					5 000,00
5/612000-005000	Anlagen zu Straßenbauten, Errichtung Lichtpunkte		10 000,00	20 000,00	10 000,00	10 000,00	10 000,00	10 000,00	70 000,00
	Einzahlungen - Finanzierung - Mittelherkunft		275 300,00	190 000,00	67 800,00	95 300,00	75 000,00	75 000,00	778 400,00
	Mittel aus Geldfluss aus der operativen Gebarung		50 300,00	95 000,00	0,00	0,00	0,00	0,00	145 300,00
6/612000+829910	Zuführung aus der operativen Gebarung (Darstellung)			28 100,00					28 100,00
6/612000+829960	Übernahme Überschüsse Vorjahr		50 300,00	66 900,00					117 200,00
	Bedarfszuweisungen/KTZ		110 000,00	95 000,00	67 800,00	95 300,00	75 000,00	75 000,00	518 100,00
6/612000+871000	Beihilfen aus Bedarfszuweisungen		110 000,00	95 000,00	67 800,00	95 300,00	75 000,00	75 000,00	518 100,00
	Haushaltsrücklagen/Zahlungsmittelreserven		0,00	0,00	0,00	0,00	0,00	0,00	0,00
	Sonstige Kapitaltransfers und Subventionen		45 000,00	0,00	0,00	0,00	0,00	0,00	45 000,00
6/612000+300000	Kapitaltransfers von Bund, (KIP 2020)		45 000,00						45 000,00
	Darlehen		70 000,00	0,00	0,00	0,00	0,00	0,00	70 000,00
1427/4	Straßenbau Beethovenstraße		70 000,00						70 000,00
	Finanzierungsleasing		0,00	0,00	0,00	0,00	0,00	0,00	0,00
	Veräußerung langfristiges Vermögen und sonstiges		0,00	0,00	0,00	0,00	0,00	0,00	0,00
Finanzierungsergebnis 1612000			0,00	0,00	0,00	0,00	0,00	0,00	0,00
				<i>inklusive Vorjahre</i>	0,00	0,00	0,00	0,00	

1. Nachtragsvoranschlag 2021

Nachweis der Investitionstätigkeit

Marktgemeinde Zeillern

Vorhaben	Vorhabensbezeichnung	RA 2019	VA Vorjahre	VA 2021	Plan 2022	Plan 2023	Plan 2024	Plan 2025	Plan Gesamt
Konto	Bezeichnung								
1851000	Vorhaben 851000 Abwasserbeseitigung (2003 bis 2099)								
	Auszahlungen - Investitionen - Mittelverwendung		500 000,00	985 000,00	20 000,00	20 000,00	20 000,00	20 000,00	1 565 000,00
	Anschaffungs- oder Herstellungskosten		500 000,00	985 000,00	20 000,00	20 000,00	20 000,00	20 000,00	1 565 000,00
5/851000-004000	Erweiterung Kanalnetz BA08 u. BA09 und Digitalisierung		440 000,00	400 000,00	15 000,00	15 000,00	15 000,00	15 000,00	900 000,00
5/851000-004100	Planungskosten Erweiterung Kanalnetz		45 000,00	50 000,00	5 000,00	5 000,00	5 000,00	5 000,00	115 000,00
5/851000-004110	Erweiterung Kläranlage BA10			480 000,00					480 000,00
5/851000-004200	Planungskosten Erweiterung Kläranlage BA10		15 000,00	55 000,00					70 000,00
	Einzahlungen - Finanzierung - Mittelherkunft		500 000,00	985 000,00	20 000,00	20 000,00	20 000,00	20 000,00	1 565 000,00
	Mittel aus Geldfluss aus der operativen Gebarung		82 300,00	279 000,00	0,00	0,00	0,00	0,00	361 300,00
6/851000+829960	Übernahme Überschüsse Vorjahre		82 300,00	279 000,00					361 300,00
	Bedarfszuweisungen/KTZ		50 000,00	25 000,00	5 000,00	5 000,00	5 000,00	5 000,00	95 000,00
6/851000+301000	Kapitaltransfers von Ländern, Landesfonds und Landeskammern		50 000,00	25 000,00	5 000,00	5 000,00	5 000,00	5 000,00	95 000,00
	Haushaltsrücklagen/Zahlungsmittelreserven		0,00	0,00	0,00	0,00	0,00	0,00	0,00
	Sonstige Kapitaltransfers und Subventionen		167 700,00	31 000,00	15 000,00	15 000,00	15 000,00	15 000,00	258 700,00
6/851000+300000	Förderung Bundesministerium, KIP 2020		100 000,00						100 000,00
6/851000+307000	KANALEINMÜNDUNGSABGABE (Neubau)		67 700,00	31 000,00	15 000,00	15 000,00	15 000,00	15 000,00	158 700,00
	Darlehen		200 000,00	650 000,00	0,00	0,00	0,00	0,00	850 000,00
104669/2	Kanal ABA 08 - Beethovenstraße		200 000,00						200 000,00
1427/1	Erweiterung Kläranlage - Ausbau für 2500 EGW			650 000,00					650 000,00
	Finanzierungsleasing		0,00	0,00	0,00	0,00	0,00	0,00	0,00
	Veräußerung langfristiges Vermögen und sonstiges		0,00	0,00	0,00	0,00	0,00	0,00	0,00
Finanzierungsergebnis 1851000			0,00	0,00	0,00	0,00	0,00	0,00	0,00
				<i>inklusive Vorjahre</i>	0,00	0,00	0,00	0,00	

1. Nachtragsvoranschlag 2021

Nachweis der Investitionstätigkeit

Marktgemeinde Zeillern

Vorhaben	Vorhabensbezeichnung	RA 2019	VA Vorjahre	VA 2021	Plan 2022	Plan 2023	Plan 2024	Plan 2025	Plan Gesamt
Konto	Bezeichnung								
1710000	Vorhaben 710000 Güterwegerhaltung (2003 bis 2099)								
	Auszahlungen - Investitionen - Mittelverwendung		20 000,00	20 000,00	20 000,00	20 000,00	20 000,00	20 000,00	120 000,00
	Anschaffungs- oder Herstellungskosten		20 000,00	20 000,00	20 000,00	20 000,00	20 000,00	20 000,00	120 000,00
5/710000-002000	Güterwegerhaltung Herstellung- Instandsetzung		20 000,00	20 000,00	20 000,00	20 000,00	20 000,00	20 000,00	120 000,00
	Einzahlungen - Finanzierung - Mittelherkunft		20 000,00	20 000,00	20 000,00	20 000,00	20 000,00	20 000,00	120 000,00
	Mittel aus Geldfluss aus der operativen Gebarung		6 000,00	5 000,00	0,00	0,00	0,00	0,00	11 000,00
6/710000+829910	Zuführung vom operativen Haushalt			5 000,00					5 000,00
6/710000+829960	Übernahme Überschüsse 2019		6 000,00						6 000,00
	Bedarfszuweisungen/KTZ		8 000,00	9 000,00	8 000,00	8 000,00	8 000,00	8 000,00	49 000,00
6/710000+301000	Kapitaltransfers von Ländern, Landesfonds und Landeskammern		4 000,00	4 500,00	4 000,00	4 000,00	4 000,00	4 000,00	24 500,00
6/710000+871000	Bedarfszuweisung 20 %		4 000,00	4 500,00	4 000,00	4 000,00	4 000,00	4 000,00	24 500,00
	Haushaltsrücklagen/Zahlungsmittelreserven		0,00	0,00	0,00	0,00	0,00	0,00	0,00
	Sonstige Kapitaltransfers und Subventionen		6 000,00	6 000,00	12 000,00	12 000,00	12 000,00	12 000,00	60 000,00
6/710000+307000	Interessentenbeitrag von Privaten ohne Erwerbzweck		6 000,00	6 000,00	12 000,00	12 000,00	12 000,00	12 000,00	60 000,00
	Darlehen		0,00	0,00	0,00	0,00	0,00	0,00	0,00
	Finanzierungsleasing		0,00	0,00	0,00	0,00	0,00	0,00	0,00
	Veräußerung langfristiges Vermögen und sonstiges		0,00	0,00	0,00	0,00	0,00	0,00	0,00
Finanzierungsergebnis 1710000			0,00	0,00	0,00	0,00	0,00	0,00	0,00
				<i>inklusive Vorjahre</i>	0,00	0,00	0,00	0,00	

1. Nachtragsvoranschlag 2021

Nachweis der Investitionstätigkeit

Marktgemeinde Zeillern

Vorhaben	Vorhabensbezeichnung	RA 2019	VA Vorjahre	VA 2021	Plan 2022	Plan 2023	Plan 2024	Plan 2025	Plan Gesamt
Konto	Bezeichnung								
1892000	Vorhaben 892000 Schloss Zeillern (2015 bis 2099)								
	Auszahlungen - Investitionen - Mittelverwendung		364 900,00	355 400,00	80 000,00	105 000,00	130 000,00	130 000,00	1 165 300,00
	Anschaffungs- oder Herstellungskosten		364 900,00	355 400,00	80 000,00	105 000,00	130 000,00	130 000,00	1 165 300,00
5/892000-004000	Wasser- und Abwasserbauten und -anlagen		10 000,00						10 000,00
5/892000-010000	Gebäude Schloß Zeillern		278 900,00	340 400,00	80 000,00	105 000,00	130 000,00	130 000,00	1 064 300,00
5/892000-020000	Maschinen und maschinelle Anlagen		5 000,00						5 000,00
5/892000-042000	Betriebsausstattung		5 000,00	15 000,00					20 000,00
5/892000-729910	Zuführungen an andere Projekte		66 000,00						66 000,00
	Einzahlungen - Finanzierung - Mittelherkunft		364 900,00	355 400,00	80 000,00	105 000,00	130 000,00	130 000,00	1 165 300,00
	Mittel aus Geldfluss aus der operativen Gebarung		352 900,00	353 400,00	50 000,00	0,00	0,00	0,00	756 300,00
6/892000+829960	Übernahme Überschüsse Vorjahr		352 900,00	353 400,00	50 000,00				756 300,00
	Bedarfszuweisungen/KTZ		0,00	0,00	30 000,00	105 000,00	130 000,00	130 000,00	395 000,00
6/892000+871000	Beihilfen aus Bedarfszuweisungen				30 000,00	105 000,00	130 000,00	130 000,00	395 000,00
	Haushaltsrücklagen/Zahlungsmittelreserven		0,00	0,00	0,00	0,00	0,00	0,00	0,00
	Sonstige Kapitaltransfers und Subventionen		12 000,00	2 000,00	0,00	0,00	0,00	0,00	14 000,00
6/892000+300000	Förderung Bundesdenkmalamt		12 000,00	2 000,00					14 000,00
	Darlehen		0,00	0,00	0,00	0,00	0,00	0,00	0,00
	Finanzierungsleasing		0,00	0,00	0,00	0,00	0,00	0,00	0,00
	Veräußerung langfristiges Vermögen und sonstiges		0,00	0,00	0,00	0,00	0,00	0,00	0,00
Finanzierungsergebnis 1892000			0,00	0,00	0,00	0,00	0,00	0,00	0,00
				<i>inklusive Vorjahre</i>	0,00	0,00	0,00	0,00	

1. Nachtragsvoranschlag 2021

Nachweis der Investitionstätigkeit

Marktgemeinde Zeillern

Vorhaben	Vorhabensbezeichnung	RA 2019	VA Vorjahre	VA 2021	Plan 2022	Plan 2023	Plan 2024	Plan 2025	Plan Gesamt
Konto	Bezeichnung								
1859000	Vorhaben 859000 Breitbandausbau-Lichtwellenleitung (2015 bis 2099)								
	Auszahlungen - Investitionen - Mittelverwendung		60 000,00	65 000,00	0,00	0,00	0,00	0,00	125 000,00
	Anschaffungs- oder Herstellungskosten		60 000,00	65 000,00	0,00	0,00	0,00	0,00	125 000,00
5/859000-050000	Glasfaserausbau, Lichtwellenleitungen		60 000,00	65 000,00					125 000,00
	Einzahlungen - Finanzierung - Mittelherkunft		60 000,00	65 000,00	0,00	0,00	0,00	0,00	125 000,00
	Mittel aus Geldfluss aus der operativen Gebarung		40 000,00	65 000,00	0,00	0,00	0,00	0,00	105 000,00
6/859000+829910	Zuführung vom operativen Haushalt			27 300,00					27 300,00
6/859000+829960	Übernahme Überschüsse Vorjahr		40 000,00	37 700,00					77 700,00
	Bedarfszuweisungen/KTZ		0,00	0,00	0,00	0,00	0,00	0,00	0,00
	Haushaltsrücklagen/Zahlungsmittelreserven		0,00	0,00	0,00	0,00	0,00	0,00	0,00
	Sonstige Kapitaltransfers und Subventionen		20 000,00	0,00	0,00	0,00	0,00	0,00	20 000,00
6/859000+300000	Kapitaltransfers von Bund, (KIP 2020)		20 000,00						20 000,00
	Darlehen		0,00	0,00	0,00	0,00	0,00	0,00	0,00
	Finanzierungsleasing		0,00	0,00	0,00	0,00	0,00	0,00	0,00
	Veräußerung langfristiges Vermögen und sonstiges		0,00	0,00	0,00	0,00	0,00	0,00	0,00
Finanzierungsergebnis 1859000			0,00	0,00	0,00	0,00	0,00	0,00	0,00
				<i>inklusive Vorjahre</i>	0,00	0,00	0,00	0,00	

1. Nachtragsvoranschlag 2021

Nachweis der Investitionstätigkeit

Marktgemeinde Zeillern

Vorhaben	Vorhabensbezeichnung	RA 2019	VA Vorjahre	VA 2021	Plan 2022	Plan 2023	Plan 2024	Plan 2025	Plan Gesamt
Konto	Bezeichnung								
1632000	Vorhaben 632000 Schutzbauten Rückhaltemaßnahmen (2021 bis 2099)								
	Auszahlungen - Investitionen - Mittelverwendung		0,00	85 000,00	0,00	0,00	0,00	0,00	85 000,00
	Anschaffungs- oder Herstellungskosten		0,00	85 000,00	0,00	0,00	0,00	0,00	85 000,00
	5/632000-001000 Ankauf Grundstück			15 000,00					15 000,00
	5/632000-060000 Im Bau befindliche Grundstückseinrichtungen- Rückhaltebecken Zeillern			70 000,00					70 000,00
	Einzahlungen - Finanzierung - Mittelherkunft		0,00	85 000,00	0,00	0,00	0,00	0,00	85 000,00
	Mittel aus Geldfluss aus der operativen Gebarung		0,00	85 000,00	0,00	0,00	0,00	0,00	85 000,00
	6/632000+829910 Zuführung vom operativen Haushalt			85 000,00					85 000,00
	Bedarfszuweisungen/KTZ		0,00	0,00	0,00	0,00	0,00	0,00	0,00
	Haushaltsrücklagen/Zahlungsmittelreserven		0,00	0,00	0,00	0,00	0,00	0,00	0,00
	Sonstige Kapitaltransfers und Subventionen		0,00	0,00	0,00	0,00	0,00	0,00	0,00
	Darlehen		0,00	0,00	0,00	0,00	0,00	0,00	0,00
	Finanzierungsleasing		0,00	0,00	0,00	0,00	0,00	0,00	0,00
	Veräußerung langfristiges Vermögen und sonstiges		0,00	0,00	0,00	0,00	0,00	0,00	0,00
Finanzierungsergebnis 1632000			0,00	0,00	0,00	0,00	0,00	0,00	0,00
				<i>inklusive Vorjahre</i>	0,00	0,00	0,00	0,00	

1. Nachtragsvoranschlag 2021

Nachweis der Investitionstätigkeit

Marktgemeinde Zeillern

Vorhaben	Vorhabensbezeichnung	RA 2019	VA Vorjahre	VA 2021	Plan 2022	Plan 2023	Plan 2024	Plan 2025	Plan Gesamt
Konto	Bezeichnung								
1265000	Vorhaben 265000 Grundsanierung Tennisplätze (2021 bis 2099)								
	Auszahlungen - Investitionen - Mittelverwendung		0,00	20 000,00	0,00	0,00	0,00	0,00	20 000,00
	Anschaffungs- oder Herstellungskosten		0,00	20 000,00	0,00	0,00	0,00	0,00	20 000,00
5/265000-006000	Errichtung-Grundsanierung 2 Tennisplätze			20 000,00					20 000,00
	Einzahlungen - Finanzierung - Mittelherkunft		0,00	20 000,00	0,00	0,00	0,00	0,00	20 000,00
	Mittel aus Geldfluss aus der operativen Gebarung		0,00	15 000,00	0,00	0,00	0,00	0,00	15 000,00
6/265000+829910	Zuführung vom operativen Haushalt			15 000,00					15 000,00
	Bedarfszuweisungen/KTZ		0,00	4 000,00	0,00	0,00	0,00	0,00	4 000,00
6/265000+301000	Kapitaltransfers von Ländern, Landesfonds und Landeskammern			4 000,00					4 000,00
	Haushaltsrücklagen/Zahlungsmittelreserven		0,00	0,00	0,00	0,00	0,00	0,00	0,00
	Sonstige Kapitaltransfers und Subventionen		0,00	1 000,00	0,00	0,00	0,00	0,00	1 000,00
6/265000+307000	Kapitaltransfers Interessentenbeiträge/Eigenleistung u. UNION			1 000,00					1 000,00
	Darlehen		0,00	0,00	0,00	0,00	0,00	0,00	0,00
	Finanzierungsleasing		0,00	0,00	0,00	0,00	0,00	0,00	0,00
	Veräußerung langfristiges Vermögen und sonstiges		0,00	0,00	0,00	0,00	0,00	0,00	0,00
Finanzierungsergebnis 1265000			0,00	0,00	0,00	0,00	0,00	0,00	0,00
				<i>inklusive Vorjahre</i>	0,00	0,00	0,00	0,00	

1. Nachtragsvoranschlag 2021

Nachweis der Investitionstätigkeit

Marktgemeinde Zeillern

Vorhaben	Vorhabensbezeichnung	RA 2019	VA Vorjahre	VA 2021	Plan 2022	Plan 2023	Plan 2024	Plan 2025	Plan Gesamt
Konto	Bezeichnung								
1815000	Vorhaben 815000 Kinderspielplätze (2000 bis 2099)								
	Auszahlungen - Investitionen - Mittelverwendung		0,00	38 000,00	0,00	0,00	0,00	0,00	38 000,00
	Anschaffungs- oder Herstellungskosten		0,00	38 000,00	0,00	0,00	0,00	0,00	38 000,00
5/815000-006000	Sonstige Grundstückseinrichtungen			38 000,00					38 000,00
	Einzahlungen - Finanzierung - Mittelherkunft		0,00	38 000,00	0,00	0,00	0,00	0,00	38 000,00
	Mittel aus Geldfluss aus der operativen Gebarung		0,00	3 000,00	0,00	0,00	0,00	0,00	3 000,00
6/815000+829910	Zuführung vom operativen Haushalt			3 000,00					3 000,00
	Bedarfszuweisungen/KTZ		0,00	35 000,00	0,00	0,00	0,00	0,00	35 000,00
6/815000+301000	Kapitaltransfers von Ländern, Landesfonds und Landeskammern			5 000,00					5 000,00
6/815000+871000	Kapitaltransfers aus Gemeinde-Bedarfszuweisungsmittel			30 000,00					30 000,00
	Haushaltsrücklagen/Zahlungsmittelreserven		0,00	0,00	0,00	0,00	0,00	0,00	0,00
	Sonstige Kapitaltransfers und Subventionen		0,00	0,00	0,00	0,00	0,00	0,00	0,00
	Darlehen		0,00	0,00	0,00	0,00	0,00	0,00	0,00
	Finanzierungsleasing		0,00	0,00	0,00	0,00	0,00	0,00	0,00
	Veräußerung langfristiges Vermögen und sonstiges		0,00	0,00	0,00	0,00	0,00	0,00	0,00
Finanzierungsergebnis 1815000			0,00	0,00	0,00	0,00	0,00	0,00	0,00
				<i>inklusive Vorjahre</i>	0,00	0,00	0,00	0,00	

1. Nachtragsvoranschlag 2021

Nachweis der Investitionstätigkeit

Marktgemeinde Zeillern

Vorhaben	Vorhabensbezeichnung	RA 2019	VA Vorjahre	VA 2021	Plan 2022	Plan 2023	Plan 2024	Plan 2025	Plan Gesamt
Konto	Bezeichnung								
1164000	Vorhaben 164000 Ankauf Hilfeleistungsfahrzeug HLF1 (2015 bis 2099)								
	Auszahlungen - Investitionen - Mittelverwendung		79 000,00	0,00	0,00	0,00	0,00	0,00	79 000,00
	Anschaffungs- oder Herstellungskosten		79 000,00	0,00	0,00	0,00	0,00	0,00	79 000,00
5/164000-040000	Ankauf eines FF-Transportfahrzeuges HLF1-VF		79 000,00						79 000,00
	Einzahlungen - Finanzierung - Mittelherkunft		79 000,00	0,00	0,00	0,00	0,00	0,00	79 000,00
	Mittel aus Geldfluss aus der operativen Gebarung		13 500,00	0,00	0,00	0,00	0,00	0,00	13 500,00
6/164000+829910	Zuführung aus der operativen Gebarung (Darstellung)		13 500,00						13 500,00
	Bedarfszuweisungen/KTZ		60 000,00	0,00	0,00	0,00	0,00	0,00	60 000,00
6/164000+301000	Kapitaltransfers von Ländern, Landesfonds und Landeskammern		15 000,00						15 000,00
6/164000+301100	Beitrag Landesfeuerwehrverband		30 000,00						30 000,00
6/164000+871010	Bedarfszuweisung 50% Anteil Mwst-Rückersatz		15 000,00						15 000,00
	Haushaltsrücklagen/Zahlungsmittelreserven		0,00	0,00	0,00	0,00	0,00	0,00	0,00
	Sonstige Kapitaltransfers und Subventionen		5 500,00	0,00	0,00	0,00	0,00	0,00	5 500,00
6/164000+303000	Beitrag der FFW		5 500,00						5 500,00
	Darlehen		0,00	0,00	0,00	0,00	0,00	0,00	0,00
	Finanzierungsleasing		0,00	0,00	0,00	0,00	0,00	0,00	0,00
	Veräußerung langfristiges Vermögen und sonstiges		0,00	0,00	0,00	0,00	0,00	0,00	0,00
Finanzierungsergebnis 1164000			0,00	0,00	0,00	0,00	0,00	0,00	0,00
				<i>inklusive Vorjahre</i>	0,00	0,00	0,00	0,00	

1. Nachtragsvoranschlag 2021

Nachweis der Investitionstätigkeit

Marktgemeinde Zeillern

Vorhaben	Vorhabensbezeichnung	RA 2019	VA Vorjahre	VA 2021	Plan 2022	Plan 2023	Plan 2024	Plan 2025	Plan Gesamt
Konto	Bezeichnung								
1010000	Gemeindeamt (2020 bis 2099)								
	Auszahlungen - Investitionen - Mittelverwendung		31 000,00	60 000,00	0,00	0,00	0,00	0,00	91 000,00
	Anschaffungs- oder Herstellungskosten		31 000,00	60 000,00	0,00	0,00	0,00	0,00	91 000,00
5/010000-010000	Gebäude und Bauten		20 000,00	52 000,00					72 000,00
5/010000-042000	Amts-, Betriebs- und Geschäftsausstattung		11 000,00	8 000,00					19 000,00
	Einzahlungen - Finanzierung - Mittelherkunft		31 000,00	60 000,00	0,00	0,00	0,00	0,00	91 000,00
	Mittel aus Geldfluss aus der operativen Gebarung		15 500,00	0,00	0,00	0,00	0,00	0,00	15 500,00
6/010000+829910	Zuführung aus der operativen Gebarung (Darstellung)		15 500,00						15 500,00
	Bedarfszuweisungen/KTZ		0,00	60 000,00	0,00	0,00	0,00	0,00	60 000,00
6/010000+871000	Kapitaltransfers aus Gemeinde-Bedarfszuweisungsmittel			60 000,00					60 000,00
	Haushaltsrücklagen/Zahlungsmittelreserven		0,00	0,00	0,00	0,00	0,00	0,00	0,00
	Sonstige Kapitaltransfers und Subventionen		15 500,00	0,00	0,00	0,00	0,00	0,00	15 500,00
6/010000+300000	Kapitaltransfers von Bund, KIP 2020		15 500,00						15 500,00
	Darlehen		0,00	0,00	0,00	0,00	0,00	0,00	0,00
	Finanzierungsleasing		0,00	0,00	0,00	0,00	0,00	0,00	0,00
	Veräußerung langfristiges Vermögen und sonstiges		0,00	0,00	0,00	0,00	0,00	0,00	0,00
Finanzierungsergebnis 1010000			0,00	0,00	0,00	0,00	0,00	0,00	0,00
				<i>inklusive Vorjahre</i>	0,00	0,00	0,00	0,00	

1. Nachtragsvoranschlag 2021

Nachweis der Investitionstätigkeit

Marktgemeinde Zeillern

Vorhaben	Vorhabensbezeichnung	RA 2019	VA Vorjahre	VA 2021	Plan 2022	Plan 2023	Plan 2024	Plan 2025	Plan Gesamt
Konto	Bezeichnung								
1892100	Vorhaben 892100 Schlossumfeld-Insel (2000 bis 2099)								
	Auszahlungen - Investitionen - Mittelverwendung		40 000,00	0,00	0,00	0,00	0,00	0,00	40 000,00
	Anschaffungs- oder Herstellungskosten		40 000,00	0,00	0,00	0,00	0,00	0,00	40 000,00
5/892100-006000	Sonstige Grundstückseinrichtungen		40 000,00						40 000,00
	Einzahlungen - Finanzierung - Mittelherkunft		40 000,00	0,00	0,00	0,00	0,00	0,00	40 000,00
	Mittel aus Geldfluss aus der operativen Gebarung		20 000,00	0,00	0,00	0,00	0,00	0,00	20 000,00
6/892100+829910	Zuführung aus der operativen Gebarung (Darstellung)		20 000,00						20 000,00
	Bedarfszuweisungen/KTZ		0,00	0,00	0,00	0,00	0,00	0,00	0,00
	Haushaltsrücklagen/Zahlungsmittelreserven		0,00	0,00	0,00	0,00	0,00	0,00	0,00
	Sonstige Kapitaltransfers und Subventionen		20 000,00	0,00	0,00	0,00	0,00	0,00	20 000,00
6/892100+300000	Kapitaltransfers von Bund, (KIP 2020)		20 000,00						20 000,00
	Darlehen		0,00	0,00	0,00	0,00	0,00	0,00	0,00
	Finanzierungsleasing		0,00	0,00	0,00	0,00	0,00	0,00	0,00
	Veräußerung langfristiges Vermögen und sonstiges		0,00	0,00	0,00	0,00	0,00	0,00	0,00
Finanzierungsergebnis 1892100			0,00	0,00	0,00	0,00	0,00	0,00	0,00
			<i>inklusive Vorjahre</i>		0,00	0,00	0,00	0,00	

1. Nachtragsvoranschlag 2021

Nachweis der Investitionstätigkeit

Marktgemeinde Zeillern

Vorhaben	Vorhabensbezeichnung	RA 2019	VA Vorjahre	VA 2021	Plan 2022	Plan 2023	Plan 2024	Plan 2025	Plan Gesamt
Konto	Bezeichnung								
1820000	Bauhof - Traktorankauf (2020 bis 2099)								
	Auszahlungen - Investitionen - Mittelverwendung		67 000,00	35 000,00	0,00	0,00	0,00	0,00	102 000,00
	Anschaffungs- oder Herstellungskosten		67 000,00	35 000,00	0,00	0,00	0,00	0,00	102 000,00
	5/820000-040000 Fahrzeuge		67 000,00	35 000,00					102 000,00
	Einzahlungen - Finanzierung - Mittelherkunft		67 000,00	35 000,00	0,00	0,00	0,00	0,00	102 000,00
	Mittel aus Geldfluss aus der operativen Gebarung		17 000,00	35 000,00	0,00	0,00	0,00	0,00	52 000,00
	6/820000+829910 Zuführung vom operativen Haushalt		17 000,00	35 000,00					52 000,00
	Bedarfszuweisungen/KTZ		50 000,00	0,00	0,00	0,00	0,00	0,00	50 000,00
	6/820000+871000 Kapitaltransfers aus Gemeinde-Bedarfszuweisungsmittel		50 000,00						50 000,00
	Haushaltsrücklagen/Zahlungsmittelreserven		0,00	0,00	0,00	0,00	0,00	0,00	0,00
	Sonstige Kapitaltransfers und Subventionen		0,00	0,00	0,00	0,00	0,00	0,00	0,00
	Darlehen		0,00	0,00	0,00	0,00	0,00	0,00	0,00
	Finanzierungsleasing		0,00	0,00	0,00	0,00	0,00	0,00	0,00
	Veräußerung langfristiges Vermögen und sonstiges		0,00	0,00	0,00	0,00	0,00	0,00	0,00
Finanzierungsergebnis 1820000			0,00	0,00	0,00	0,00	0,00	0,00	0,00
				<i>inklusive Vorjahre</i>	0,00	0,00	0,00	0,00	

1. Nachtragsvoranschlag 2021

Nachweis der Investitionstätigkeit

Marktgemeinde Zeillern

Salden Finanzierungsergebnisse		VA Vorjahre	VA 2021	Plan 2022	Plan 2023	Plan 2024	Plan 2025	Plan Gesamt
1010000	Gemeindeamt (2020 bis 2099)	0,00	0,00	0,00	0,00	0,00	0,00	0,00
		<i>inklusive Vorjahre</i>		0,00	0,00	0,00	0,00	
1164000	Vorhaben 164000 Ankauf Hilfeleistungsfahrzeug HLF1 (2015 bis 2099)	0,00	0,00	0,00	0,00	0,00	0,00	0,00
		<i>inklusive Vorjahre</i>		0,00	0,00	0,00	0,00	
1265000	Vorhaben 265000 Grundsanierung Tennisplätze (2021 bis 2099)	0,00	0,00	0,00	0,00	0,00	0,00	0,00
		<i>inklusive Vorjahre</i>		0,00	0,00	0,00	0,00	
1612000	Vorhaben 612000 Straßen- u. Güterwegebau (2003 bis 2099)	0,00	0,00	0,00	0,00	0,00	0,00	0,00
		<i>inklusive Vorjahre</i>		0,00	0,00	0,00	0,00	
1632000	Vorhaben 632000 Schutzbauten Rückhaltmaßnahmen (2021 bis 2099)	0,00	0,00	0,00	0,00	0,00	0,00	0,00
		<i>inklusive Vorjahre</i>		0,00	0,00	0,00	0,00	
1710000	Vorhaben 710000 Güterwegerhaltung (2003 bis 2099)	0,00	0,00	0,00	0,00	0,00	0,00	0,00
		<i>inklusive Vorjahre</i>		0,00	0,00	0,00	0,00	
1815000	Vorhaben 815000 Kinderspielplätze (2000 bis 2099)	0,00	0,00	0,00	0,00	0,00	0,00	0,00
		<i>inklusive Vorjahre</i>		0,00	0,00	0,00	0,00	
1820000	Bauhof - Traktorankauf (2020 bis 2099)	0,00	0,00	0,00	0,00	0,00	0,00	0,00
		<i>inklusive Vorjahre</i>		0,00	0,00	0,00	0,00	
1851000	Vorhaben 851000 Abwasserbeseitigung (2003 bis 2099)	0,00	0,00	0,00	0,00	0,00	0,00	0,00
		<i>inklusive Vorjahre</i>		0,00	0,00	0,00	0,00	
1859000	Vorhaben 859000 Breitbandausbau-Lichtwellenleitung (2015 bis 2099)	0,00	0,00	0,00	0,00	0,00	0,00	0,00
		<i>inklusive Vorjahre</i>		0,00	0,00	0,00	0,00	
1892000	Vorhaben 892000 Schloss Zeillern (2015 bis 2099)	0,00	0,00	0,00	0,00	0,00	0,00	0,00
		<i>inklusive Vorjahre</i>		0,00	0,00	0,00	0,00	
1892100	Vorhaben 892100 Schlossumfeld-Insel (2000 bis 2099)	0,00	0,00	0,00	0,00	0,00	0,00	0,00
		<i>inklusive Vorjahre</i>		0,00	0,00	0,00	0,00	
Saldo Investive Einzelvorhaben		0,00	0,00	0,00	0,00	0,00	0,00	0,00
		<i>inklusive Vorjahre</i>		0,00	0,00	0,00	0,00	
2100000	Investitionen mit Projektcode 2 (keine Vorhaben) (2020 bis 2099)	-74 300,00	-89 500,00	-15 500,00	-13 300,00	-15 500,00	-12 800,00	-220 900,00
		<i>inklusive Vorjahre</i>		-179 300,00	-192 600,00	-208 100,00	-220 900,00	
Saldo Sonstige Investitionen		-74 300,00	-89 500,00	-15 500,00	-13 300,00	-15 500,00	-12 800,00	-220 900,00
		<i>inklusive Vorjahre</i>		-179 300,00	-192 600,00	-208 100,00	-220 900,00	
Saldo der gesamten Investitionstätigkeit		-74 300,00	-89 500,00	-15 500,00	-13 300,00	-15 500,00	-12 800,00	-220 900,00
		<i>inklusive Vorjahre</i>		-179 300,00	-192 600,00	-208 100,00	-220 900,00	

Leasingspiegel (Anlage 6i)

Finanzierungsleasing

Ansatz- oder Projektbezeichnung	Anschaffungskosten	Buchwert 31.12.2020	Buchwert 31.12.2021	Summe ausstehender Mindestleasing- zahlungen	Restlaufzeit in Jahren
Summe	0,00	0,00	0,00	0,00	

Wirtschaftliche Unternehmungen, Betriebe, betriebsähnliche Einrichtungen gem. § 1 Abs. 2

Summe	0,00	0,00	0,00	0,00	
-------	------	------	------	------	--

Operating Leasing

Ansatz- oder Projektbezeichnung	Grundmietzeit in Jahren	Gesamtkosten	Einmalkautiion	Leasingentgelt (ohne laufender Kautiion)	Laufende Kautiion	Restlaufzeit in Jahren	Kumulierte Restzahlungen
Summe		0,00	0,00	0,00	0,00		0,00

Wirtschaftliche Unternehmungen, Betriebe, betriebsähnliche Einrichtungen gem. § 1 Abs. 2

Summe		0,00	0,00	0,00	0,00		0,00
-------	--	------	------	------	------	--	------

Nachweis Vermögen mit abgeänderter Nutzungsdauer

1. Nachtragsvoranschlag 2021

Marktgemeinde Zeillern

Nachweis Vermögen mit abgeänderter Nutzungsdauer

Konto	Bezeichnung	Nutzungsdauer lt. VRV	Abweichende Nutzungsdauer	Begründung
2/0440001/01330	K5 Finanz, Friedhof, EB	0,0	4,0	analog EDV-Hardware
2/0440001/01331	LMR Meldewesen	0,0	4,0	analog EDV-Hardware
2/0440001/01332	K5 Verfahren + ELAK	0,0	4,0	analog EDV-Hardware
2/0440001/01333	Installation SQL + 5 Clients	0,0	4,0	analog EDV-Hardware
3/0060004/00202	Schloss Zeillern historischer Altbau	0,0	100,0	geschätzte Nutzungsdauer bei Übernahme Schloss in GdeEigentum
3/0060004/01393	KT Schloss Zeillern Altbau Bundesförderungen	0,0	100,0	geschätzte Nutzungsdauer bei Übernahme Schloss in GdeEigentum
3/0060004/01435	KT Schloss Zeillern historischer Altbau Landesförderungen	0,0	100,0	geschätzte Nutzungsdauer bei Übernahme Schloss in GdeEigentum
3/0440001/01390	Erstellung Kanaldatenbank 2003-2005	0,0	25,0	lt. Empfehlung IVW3
3/0440001/01391	Aktualisierung Leitungskataster 2015-2019 BA 101 u. BA 102	0,0	25,0	lt. Empfehlung IVW3
3/0440001/01392	Abwasserplan 2006-2008	0,0	25,0	lt. Empfehlung IVW3
3/0440001/01533	KT Aktualisierung Leitungskataster 2015-2019 BA 101 u. BA 102	0,0	25,0	lt. Empfehlung IVW3
4/0400001/00523	Leihbücher Festwert Geschätzt nach durchschnittlichem Bücherank	0,0	0,0	Einzelbewertung geringwertig!
4/0440001/01290	Baumkataster	0,0	10,0	laut IVW3
4/0440001/01291	Fläwi 2011 Raumordnungsprogramm und Entwicklungskonzept	0,0	10,0	laut IVW3
4/0440001/01292	Fläwi 2012 Raumordnungsprogramm und Entwicklungskonzept	0,0	10,0	laut IVW3
4/0440001/01293	Fläwi 2013 Raumordnungsprogramm und Entwicklungskonzept	0,0	10,0	laut IVW3
4/0440001/01294	Fläwi 2014 Raumordnungsprogramm und Entwicklungskonzept	0,0	10,0	laut IVW3
4/0440001/01295	Fläwi 2015 Raumordnungsprogramm und Entwicklungskonzept	0,0	10,0	laut IVW3
4/0440001/01296	Fläwi 2016 Raumordnungsprogramm und Entwicklungskonzept	0,0	10,0	laut IVW3
4/0440001/01297	Fläwi 2017 Raumordnungsprogramm und Entwicklungskonzept	0,0	10,0	laut IVW3
4/0440001/01298	Fläwi 2018 Raumordnungsprogramm und Entwicklungskonzept	0,0	10,0	laut IVW3
4/0440001/01299	Fläwi 2019 Raumordnungsprogramm und Entwicklungskonzept	0,0	10,0	laut IVW3
4/0440001/01300	Fläwi 2021 Raumordnungsprogramm/Entwicklungskonzept 8. Ärt	0,0	8,0	laut IVW3

Dienstpostenplan
- interne Anlage b

Dienstpostenplan / Stellenplan - Voranschlag 2021

Der Dienstpostenplan ist **Teil des Voranschlages** (§ 73 NÖ GO/ § 56 Abs. 3 NÖ STROG/ § 5 Abs. 1 Z 4. VRV 2015).

Die Aufnahme eines Vertragsbediensteten darf nur erfolgen, wenn ein **im Dienstpostenplan vorgesehener Dienstposten frei ist** und die Aufnahmeerfordernisse erfüllt sind (§ 2 GVBG/ § 3 GBDO).

Bestandteile des Dienstpostenplans (§ 2 Abs. 2 GBDO).

Dienstpostenplan im Voranschlag							
DZW	Bezeichnung des Dienstzweiges	Anzahl	Entlohnungsgruppe	Funktionsverwendung			
				Anzahl	FGrp	Bezeichnung	Pzlg
71	Verwaltungsfachdienst	1	5	1	7a	Amtsleiter	✓
69	Rechnungsfachdienst	1	5	1	7b	Finanzleiter	-
56	Gehobener Verwaltungsdienst	1	6	-	-	-	-
71	Verwaltungsfachdienst	2	5	-	-	-	-
6	Klärfacharbeiter	1	5	1	6d	-	-
11	Angelernter Arbeiter	1	3	-	-	-	-
12	Kindergartenhilfsdienst	5	3	-	-	-	-
107	Betreuerin Tagesbetreuung Kleinkinder	2	klk/1	-	-	-	-
15	Hilfsdienst mit Vorkenntnissen	2	2	-	-	-	-

Zeichenerklärung	
Funktionsdienstposten gem. § 2 Abs. 3 lit. a)-d) GBDO 1976	
leitender Gemeindebeamte	a)
Leiter einer Abteilung/ Amtes/ Referates/ wirtschaftlichen Unternehmung	b)
die mit einem Leiterposten (lit.a und b) vergleichbaren DP	c)
DP mit hervorgehobener Verwendung	d)
Anspruch auf Personalzulage	✓

Ein Verzeichnis über alle **Dienstzweige** und deren **Bezeichnung** befindet sich in der Anlage 1 & 1a der GBDO.

Gemäß § 2 Abs. 3 GBDO kann in Gemeinden mit weniger als 1000 Einwohner der Dienstposten für den leitenden Gemeindebeamten auch als Funktionsdienstposten nach lit.d gesondert bezeichnet werden.

Seite	Inhalt
1	Vorbericht
15	NVA Ergebnishaushalt Gesamt 1. Ebene (Anlage 1a) - interne Vergütungen enthalten
19	NVA Ergebnishaushalt Gesamt 1. und 2. Ebene (Anlage 1a) - interne Vergütungen enthalten
23	NVA Ergebnishaushalt Bereichsbudget 1. und 2. Ebene (Anlage 1a)
45	NVA Finanzierungshaushalt Gesamt 1. Ebene (Anlage 1b) - interne Vergütungen enthalten
49	NVA Finanzierungshaushalt Gesamt 1. und 2. Ebene (Anlage 1b) - interne Vergütungen enthalten
55	NVA Finanzierungshaushalt Bereichsbudget 1. und 2. Ebene (Anlage 1b)
97	Querschnitt (Anlage 5b)
103	NVA Ergebnis- und Finanzierungsvoranschlag Detailnachweis
181	Personaldaten iSd ÖStp (Anlage 4)
185	Nachweis über Transferzahlungen (Anlage 6a)
189	Nachweis über Haushaltsrücklagen und Zahlungsmittelreserven (Anlage 6b)
193	Einzelnachweis über Finanzschulden und Schuldendienst (Anlage 6c)
201	Nachweis über hausinterne Vergütungen (Anlage 6f)
205	MFP - Ergebnishaushalt Gesamt 1. und 2. Ebene - interne Vergütungen enthalten
209	MFP - Finanzierungshaushalt Gesamt 1. und 2. Ebene - interne Vergütungen enthalten
215	Haushaltspotential (aufbauend auf der Ergebnisrechnung)
221	Nachweis der Investitionstätigkeit
239	Leasingspiegel (Anlage 6i)
243	Nachweis Vermögen mit abgeänderter Nutzungsdauer
247	Dienstpostenplan