



Marktgemeinde Zeillern

# Rechnungsabschluss 2020

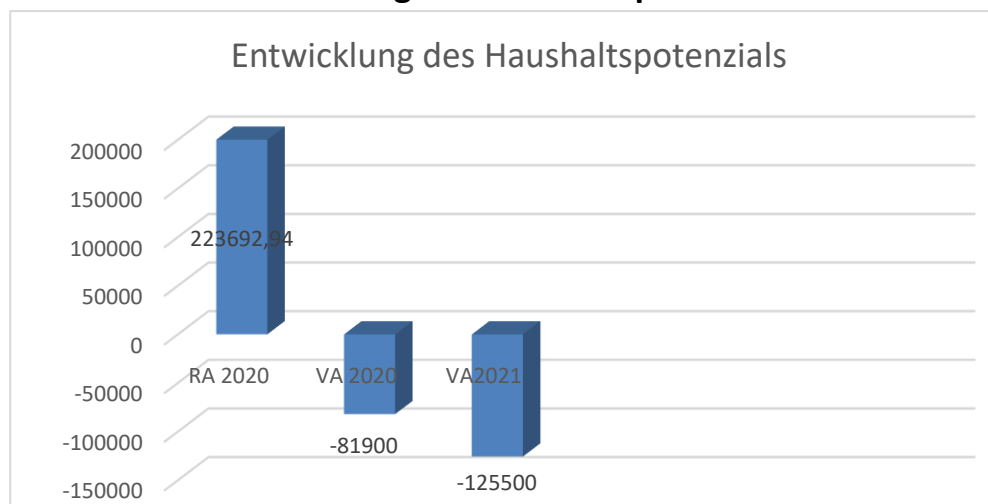


Vorbericht



**Vorbericht**  
**zum Rechnungsabschluss 2020**  
**gemäß § 3 der NÖ Gemeindehaushaltsverordnung (NÖ GHVO)**

**Entwicklung des Haushaltspotenzials**

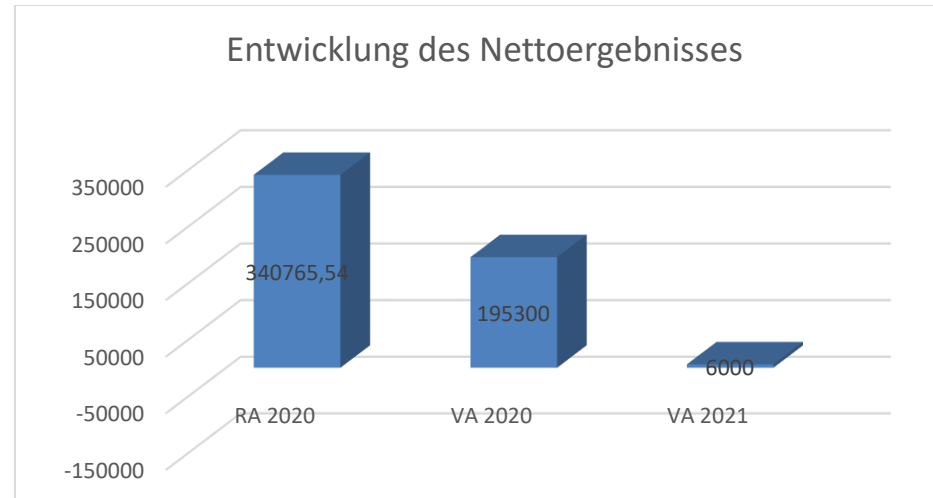


**Erläuterung:** Das Haushaltspotential hat seine Grundlage in § 67 Z. 11 der NÖ Gemeindeordnung 1973 (NÖ GO 1973) und ist erstmals im Voranschlag 2020 auszuweisen. Durch eine Steigerung der Erträge (Aufschließungskosten, Ertragsanteile etc) und div. Corona-Unterstützungen wird trotz Krise beim Rechnungsabschluss 2020 ein positives Haushaltspotenzial erzielt.

**Haushaltspotential:** Differenz der wiederkehrenden Mittelaufbringungen abzüglich der wiederkehrenden Mittelverwendungen unter Berücksichtigung der entsprechenden Forderungen und Verbindlichkeiten. Das Haushaltspotenzial ist eine wichtige Kenngröße und gibt die aktuelle Leistungsfähigkeit der Gemeinde wieder. Das schafft Vergleichbarkeit mit der bisherigen Rechtslage, aus der Überschüsse und Abgänge abzuleiten waren und dient der Transparenz.

Wenn das Haushaltspotenzial innerhalb des Zeitraumes des mittelfristigen Finanzplanes laufend negativ ist, ist ein Haushaltskonsolidierungskonzept zu erstellen (§ 72b Abs. 1 Z. 2 NÖ GO 1973)

## Entwicklung des Nettoergebnisses



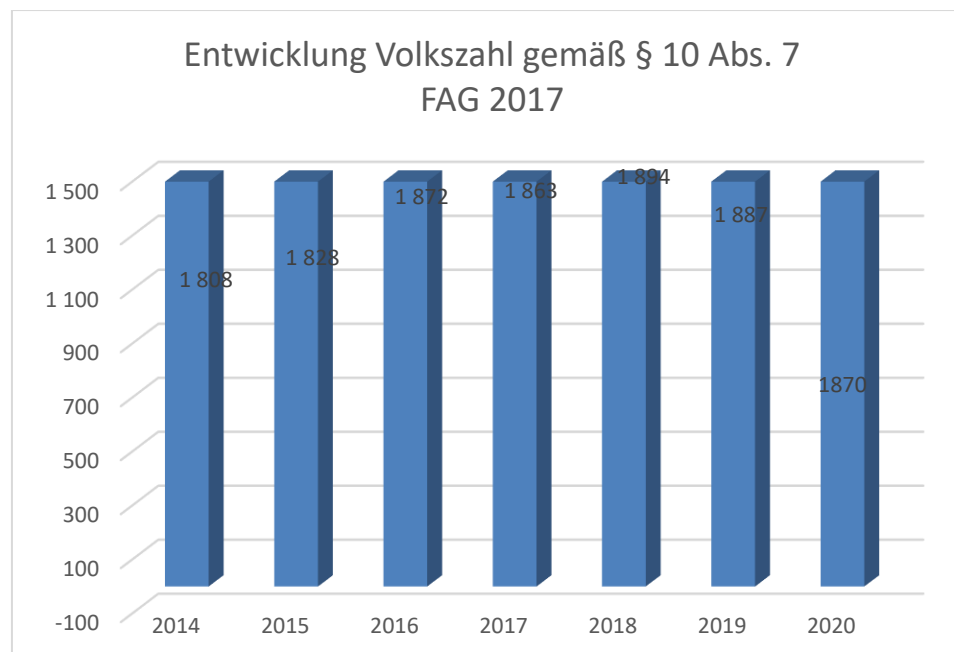
### Erläuterung:

Beim Nettoergebnis handelt es sich um das Ergebnis des Ergebnisvoranschlages und ist erstmals für das Haushaltsjahr 2020 auszuweisen. Die Angaben zu den Vorjahren entfallen daher.

Ein positives Nettoergebnis bedeutet, dass die Erträge voraussichtlich ausreichend sein werden, die Aufwendungen für die kommunalen Leistungen (inklusive des Werteverzehrs des Anlagevermögens in Form der Abschreibungen) abzudecken.

Ein negatives Nettoergebnis heißt, dass dies nicht zur Gänze (in der Höhe des negativen Wertes) möglich ist.

## Entwicklung der Volkszahl gemäß § 10 Abs. 7 FAG 2017, BGBl. I Nr. 116/2016 in der Fassung BGBl. I Nr. 106/2018



### Erläuterung:

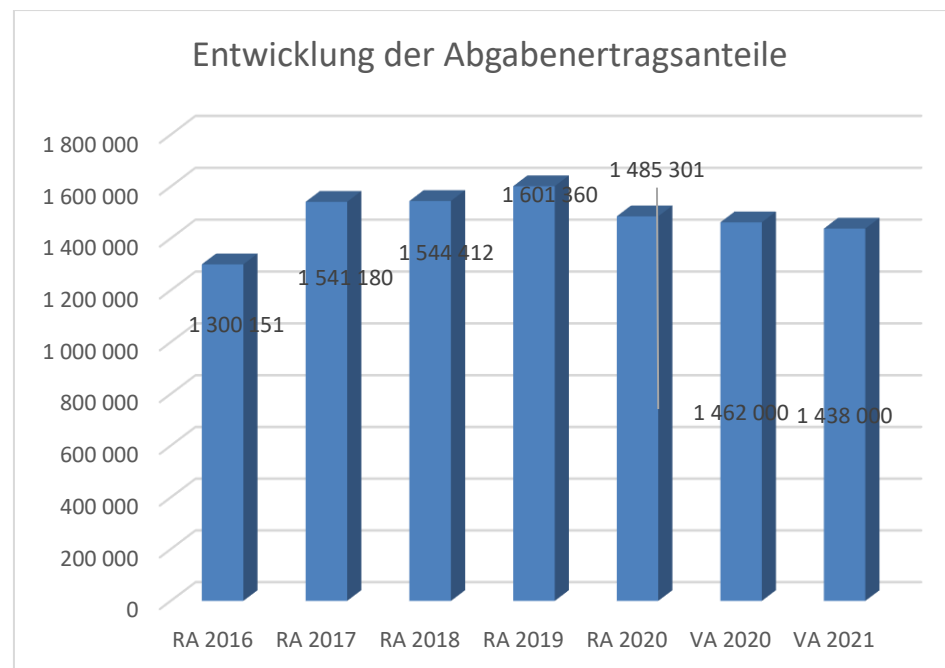
Die Volkszahl gemäß § 10 Abs. 7 FAG 2017 wird jährlich von der Bundesanstalt Statistik Austria zum Stichtag 31. Oktober festgestellt und wirkt mit dem Beginn des übernächsten Kalenderjahres. Sie dient für die Berechnung der Abgabenertragsanteile und darf nicht automatisch mit der Volkszahl für die Berechnung der Gemeinderatsmandate verwechselt werden.

Eine Erhöhung bzw. Verminderung der Volkszahl (jährlich) ist ein wesentlicher Indikator für die Berechnung der Abgabenertragsanteile.

### Begründung durch die Gemeinde:

Die Gemeinde verzeichnet seit Jahren einen leichten Zuzug von Bürgern. Dies ist insbesondere durch die Aufschließung von Bauplätzen zurückzuführen. So ist die Bevölkerung (Hauptwohnsitz) in den Jahren 2014 - 2018 um rd 5% gewachsen. Ab dem Jahr 2019 ist ein leichter Rückgang erkennbar.

## Entwicklung der Abgabenertragsanteile



### Erläuterung:

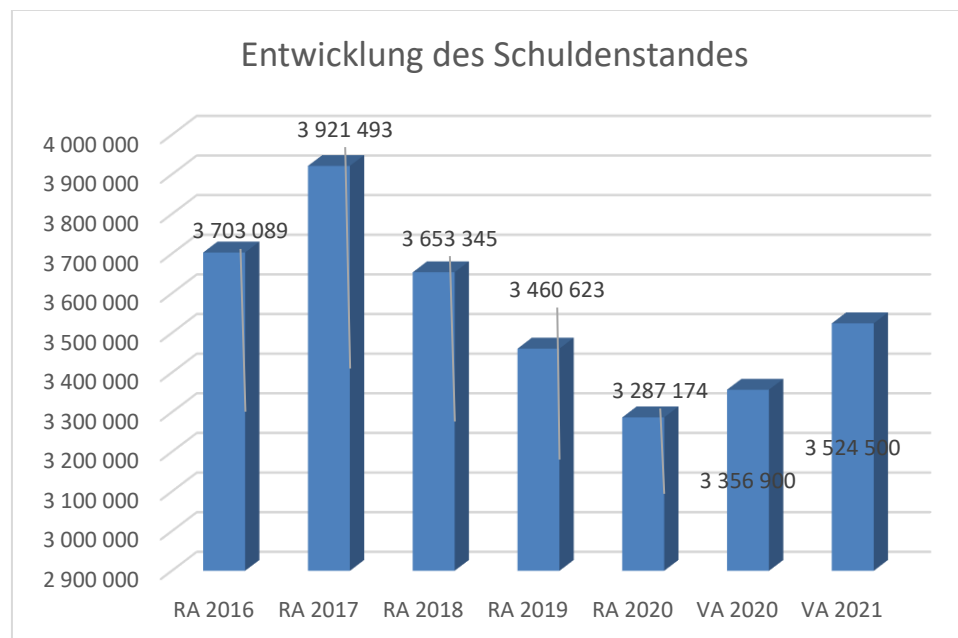
Die Gebietskörperschaften (Bund, Länder und Gemeinden) erhalten auf Basis des aktuellen Finanzausgleichs aus den gemeinschaftlichen Bundesabgaben (z.B. Umsatzsteuer, Körperschaftsteuer, Lohnsteuer, Versicherungssteuer, Mineralölsteuer, Normverbrauchsabgabe, Tabaksteuer udgl.) entsprechende Anteile. Im Bereich der Gemeinden spielen dabei die Volkszahl und der abgestufte Bevölkerungsschlüssel eine besondere Rolle. Die sogenannten „Abgabenertragsanteile“ bilden in den meisten Gemeinden die wichtigste Einnahmequelle. Ein Steigen der Abgabenertragsanteile weist auch auf eine Erhöhung der Volkszahl hin.

### Begründung durch die Gemeinde:

Durch einen Anstieg der Bevölkerung steigen auch die Ertragsanteile an gemeinschaftlichen Bundesabgaben. Das Jahr 2017 war ein besonderes Jahr, da hier die Ertragsanteile durch eine Änderung der Auszahlungsmodalitäten statt den üblichen 12 Monaten für 13 Monate ausbezahlt wurden. Im Jahr 2020 sind die Erträge bedingt durch Corona stark eingebrochen. Das setzt sich leider im Jahr 2021 fort.



## Entwicklung des Schuldenstandes



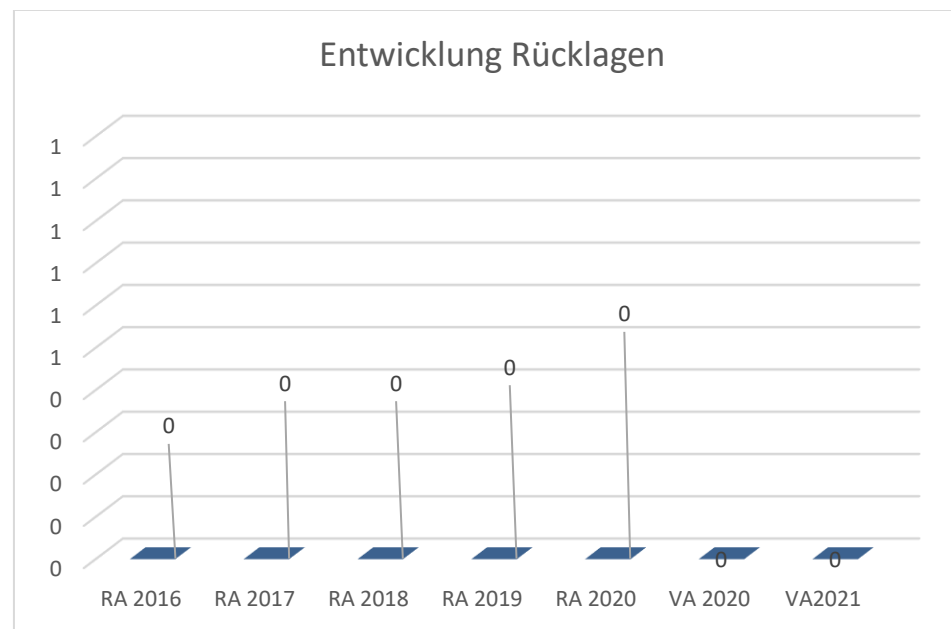
### Erläuterung:

Die Entwicklung des Schuldenstandes zeigt auf, inwieweit der Schuldenstand über die Jahre erhöht oder reduziert wird.

### Begründung durch die Gemeinde:

Die Erhöhung des Schuldenstandes im Rechnungsabschluss 2017 ist auf den Umbau der Volksschule zurückzuführen. In den letzten 3 Jahren konnte der Schuldenstand um € 634.000,- vermindert werden. (um 16%)

## Entwicklung der Rücklagen mit und ohne Zahlungsmittelreserve



### Erläuterung:

Die Entwicklung der Rücklagen zeigt an, inwieweit Rücklagen vorhanden sind und ob Rücklagen aufgebaut bzw. aufgebraucht werden.

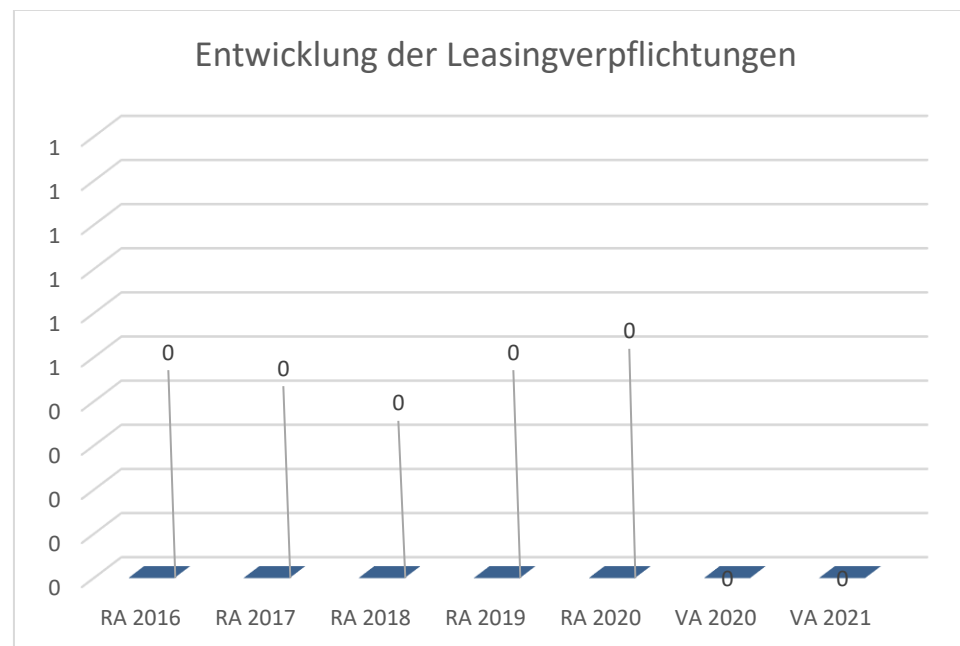
Blauer Balken Rücklagen mit Zahlungsmittelreserve.

Roter Balken Rücklagen ohne Zahlungsmittelreserve.

### Begründung durch die Gemeinde:

Die Gemeinde Zeillern verfügt über keine Rücklagen.

## Entwicklung der Leasingverpflichtungen



### Erläuterung:

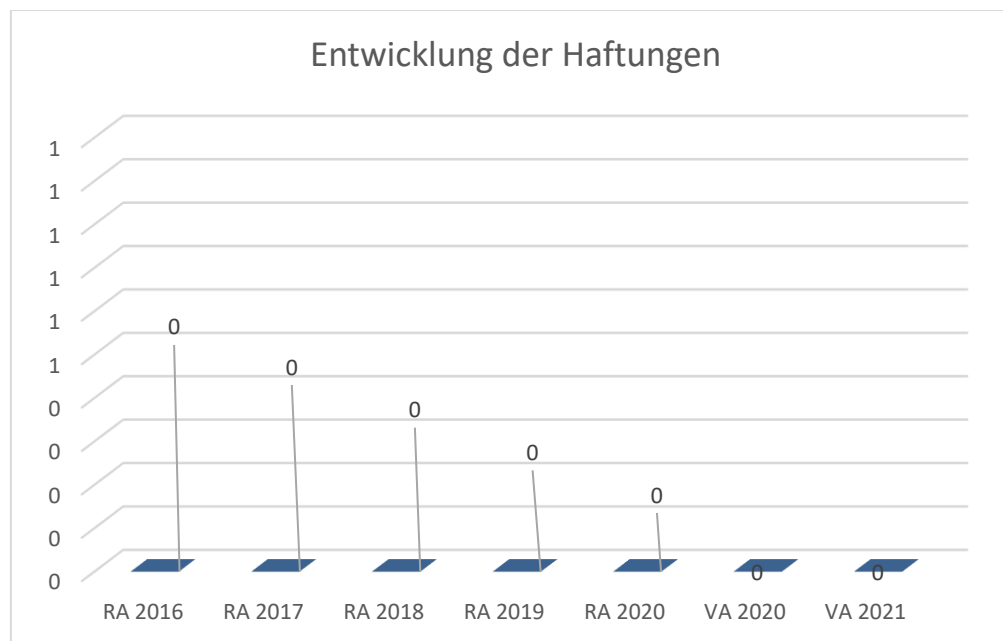
Bei den Leasingverpflichtungen handelt es sich nicht um Finanzschulden (z.B. Darlehen), sondern um Verwaltungsschulden. Unabhängig davon stellen Leasingverbindlichkeiten Leistungsverpflichtungen für die Gemeinden dar und sind daher bei einer allfälligen Finanzlagenberechnung entsprechend zu berücksichtigen.

Die Leasingverpflichtungen sind mit Beginn des Jahres 2020 in einer eigenen Anlage gemäß VRV 2015 festzuhalten.

### Begründung durch die Gemeinde:

Die Gemeinde verfügt über kein Finanzierungsleasing, die Gemeinde ist also nicht wirtschaftlicher Eigentümer eines Leasinggegenstandes. Lediglich das Kopiergerät am Gemeindeamt ist angemietet.

## Entwicklung der Haftungen



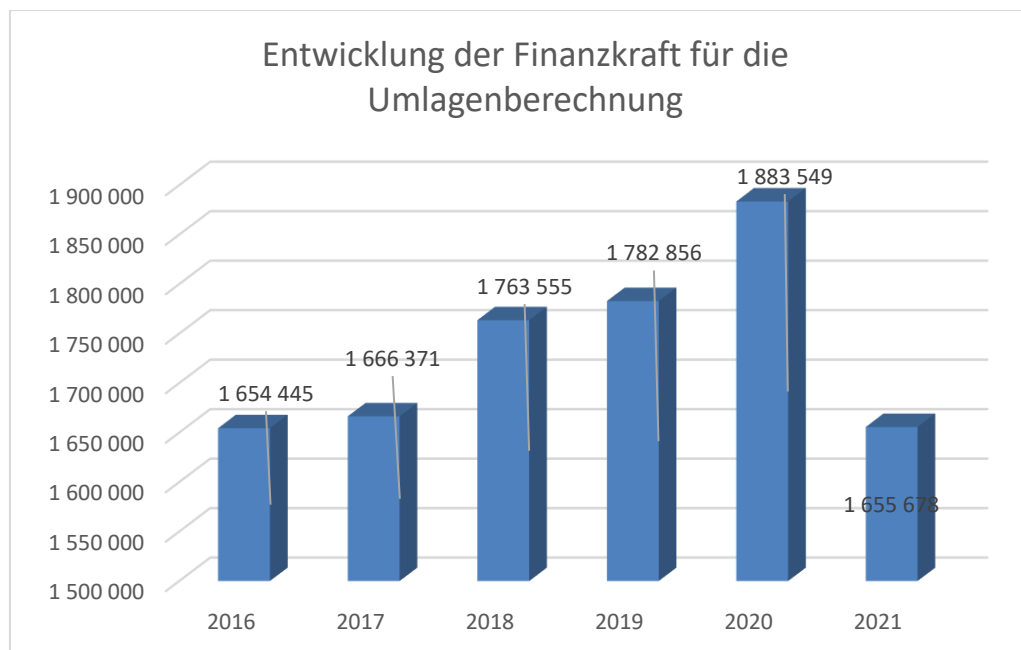
### Erläuterung:

Eine Gemeinde darf Bürgschaften und sonstige Haftungen nur übernehmen, wenn hierfür ein besonderes Interesse der Gemeinde gegeben ist, der Schuldner nachweist, dass eine ordnungsgemäße Verzinsung und Tilgung gesichert ist, die Haftungen befristet sind, der Betrag, für den gehaftet wird, ziffernmäßig bestimmt ist und die Gemeinde den daraus folgenden Zahlungsverpflichtungen nachkommen kann (vgl. § 78 Abs. 1 NÖ Gemeindeordnung 1973).

### Begründung durch die Gemeinde:

Die Gemeinde hat keine Haftungen übernommen.

## Entwicklung der Finanzkraft für die Umlagenberechnung



### Erläuterung:

Die Finanzkraft einer Gemeinde wird aus den

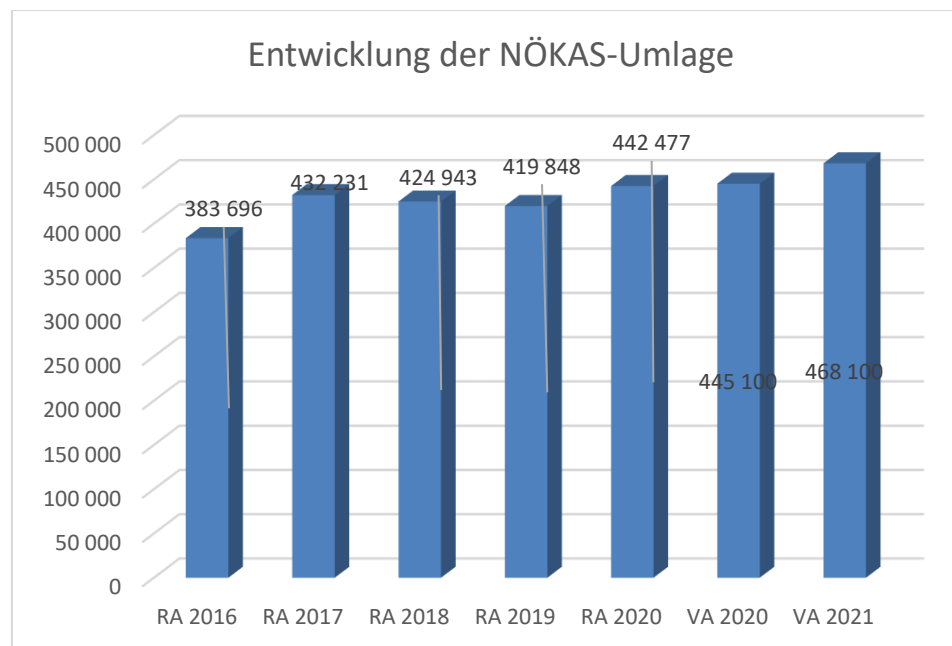
- Erträgen der ausschließlichen Gemeindeabgaben ohne die Gebühren für die Benützung von Gemeindevorrichtungen und -anlagen und ohne die Interessentenbeiträge von Grundstückseigentümern und Anrainern und
  - Ertragsanteilen an den gemeinschaftlichen Bundesabgaben ohne Spielbankenabgabe
- ermittelt.

Basis für die Ermittlung der Finanzkraft sind die tatsächlichen Beträge aufgrund der Rechnungsabschlüsse.

Die Darstellung der Entwicklung der Finanzkraft für die Umlagenberechnung hat insbesondere auf die Beitragsleistung der Gemeinden zum NÖ Krankenanstaltensprengel (NÖKAS) und zur Sozialumlage Auswirkungen. Eine Erhöhung oder Reduktion/Verminderung der Finanzkraft wirkt sich unmittelbar auf die Beitragsleistung aus.

Begründung durch die Gemeinde: Der Sprung zwischen den Jahren 2017 und 2018 lässt sich durch eine Änderung der Auszahlungsmodalitäten für die Ertragsanteile erklären. (2017: 13 Monate)

## Entwicklung der NÖKAS-Umlage

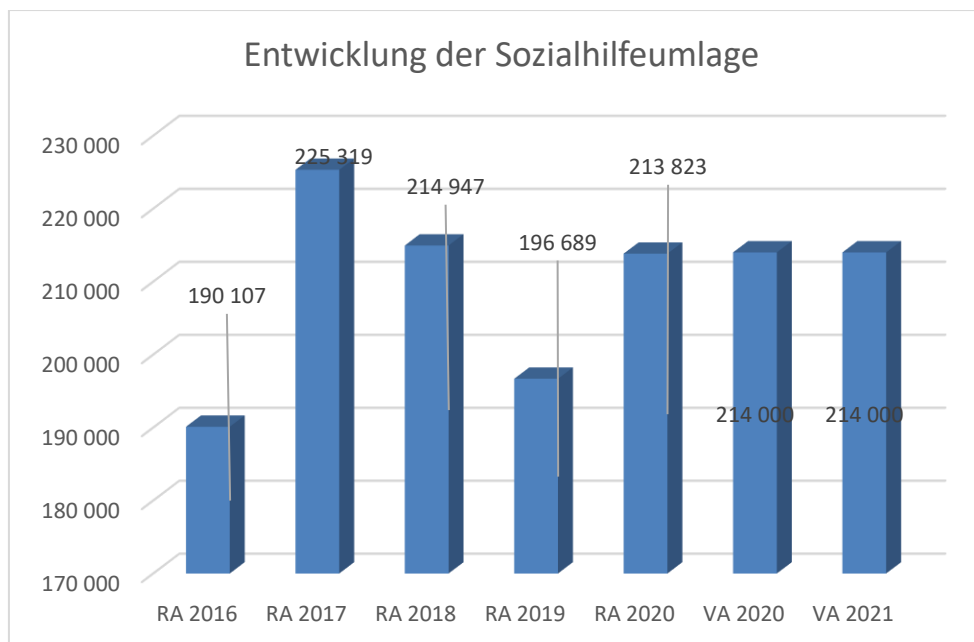


### Erläuterung:

Das Landesgebiet ist Beitragsbezirk und Krankenanstaltensprengel für alle öffentlichen Krankenanstalten in Niederösterreich. Beitragsbezirk und Krankenanstaltensprengel sind ein Gemeindeverband. Dem Gemeindeverband gehören alle Gemeinden Niederösterreichs an. Der Gemeindeverband ist juristische Person, er hat seinen Sitz am Sitz der Landesregierung und trägt die Bezeichnung "NÖ Krankenanstaltensprengel" (§ 61 Abs. 1 NÖ Krankenanstaltengesetz - NÖ KAG). Die Gemeinden haben an den NÖ Krankenanstaltensprengel monatliche Beiträge zu leisten. Berechnungsgrundlage bilden dabei die Volkszahl und die Finanzkraft der Gemeinden. Steigerungen bei der Volkszahl und bei der Finanzkraft führen daher zu höheren Beitragsleistungen bei den Gemeinden. Diese monatlichen Beiträge werden von den der Gemeinde gebührenden monatlichen Vorschüssen auf die Ertragsanteile an den gemeinschaftlichen Bundesabgaben einbehalten.

Begründung durch die Gemeinde: Durch eine Änderung der Auszahlungsmodalitäten der Ertragsanteile wurden im Jahr 2017 für 13 Monate die Ertragsanteile ausbezahlt und im gleichen Zuge auch für 13 Monate die Nökas-Beiträge einbehalten. Dadurch entsteht im Jahr 2017 die Steigerung der Beiträge!

## Entwicklung der Sozialhilfeumlage



### Erläuterung:

Die Gemeinden haben jährlich einen Beitrag zu den vom Land zu tragenden Kosten der Sozialhilfe, die nicht durch Kostenbeitrags- und Ersatzleistungen oder durch sonstige für Zwecke der Sozialhilfe bestimmte Zuschüsse gedeckt sind, in der Höhe von 50 % an das Land zu entrichten.

Die Leistungen für die Sozialhilfe-Umlage werden von der Landesregierung auf die einzelnen Gemeinden nach ihrer Finanzkraft (Finanzkraft für die Umlagenberechnung) aufgeteilt.

Diese monatlichen Beiträge werden von den der Gemeinde gebührenden monatlichen Vorschüsse auf die Ertragsanteile an den gemeinschaftlichen Bundesabgaben einbehalten.

Begründung durch die Gemeinde: Im Jahr 2017 kam es nicht zuletzt wegen der vermehrten Kosten der Mindestsicherung und ebenfalls wiederum durch 13 Beitragsmonate zu einem saftigen Anstieg der Kosten. In den Folgejahren erfolgte eine Reduktion, da aufgrund des Wegfalles von Landesförderungen für den KG-Transport und für die KG-Betreuerinnen (Höhe rd € 25.000 jährlich) im Gegenzug eine Kostensenkung für die Beiträge der Sozialhilfeumlage seitens des Landes vorgenommen wurde.





Nachweis der liquiden Mittel (Kassenbestand)



# Rechnungsabschluss 2020

Marktgemeinde Zeillern

# Nachweis der liquiden Mittel (Kassenbestand)

ZW	MVAG	Konto	Bezeichnung	IBAN	Stand 31.12.2019	Einzahlungen 2020	Auszahlungen 2020	Stand 31.12.2020	Auszug Nr.	Datum
1	1151	200001	BARKASSE Gemeindeamt		2 619,85	22 750,04	21 211,23	4 158,66	0	
			<b>Bar</b>		<b>2 619,85</b>	<b>22 750,04</b>	<b>21 211,23</b>	<b>4 158,66</b>		
2	1151	210002	RAIBA - Girokonto	AT67 3202 5000 0180 1497	151 530,78	3 211 250,21	2 996 607,47	366 173,52	238/2020	31.12.2020
3	1151	210003	RAIBA - SPARKONTO	AT58 3202 5099 0180 1497	352 999,41	405 342,56	245 085,64	513 256,33	8/2020	31.12.2020
			<b>Bankkonto</b>		<b>504 530,19</b>	<b>3 616 592,77</b>	<b>3 241 693,11</b>	<b>879 429,85</b>		
10	1151	906000	Verrechnung		0,00	2 139 998,46	2 139 998,46	0,00	0	
			<b>Verrechnung</b>		<b>0,00</b>	<b>2 139 998,46</b>	<b>2 139 998,46</b>	<b>0,00</b>		
			<b>Gesamtsumme</b>		<b>507 150,04</b>	<b>5 779 341,27</b>	<b>5 402 902,80</b>	<b>883 588,51</b>		

			Stand 31.12.2019	Stand 31.12.2020	Veränderung
<b>1151</b>	<b>Kassa, Bankguthaben, Schecks</b>		<b>507 150,04</b>	<b>883 588,51</b>	<b>376 438,47</b>
<b>B.III</b>	<b>Gesamtsumme liquide Mittel</b>		<b>507 150,04</b>	<b>883 588,51</b>	<b>376 438,47</b>

Der vorliegende Rechnungsabschluss enthält alle im Rechnungszeitraum erfolgten Gebarungen. Er stimmt mit den Belegen und Aufzeichnungen in den Rechnungsbüchern überein. Die ausgewiesenen buchmäßigen Bestände stimmen mit den tatsächlich vorhandenen Bargeldbeständen und Bankbeständen überein.

Bürgermeister

Kassenverwalter

\_\_\_\_\_  
Pallinger Friedrich

\_\_\_\_\_  
Anton Spreitz

Der vorliegende Rechnungsabschluss wurde vom Prüfungsausschuss überprüft. Er ist sachlich und rechnerisch richtig.

Obfrau Prüfungsausschuss

Mitglied Prüfungsausschuss

\_\_\_\_\_  
Mag. Sabine Holler-Mondl

\_\_\_\_\_  
DI Günther Lehner



Ergebnishaushalt Gesamt 1. Ebene (Anlage 1a)  
- interne Vergütungen enthalten



MVAG	Mittelverwendungs- und aufbringungsgruppen (1. Ebene)	RA 2020	VA 2020	RA - VA
211	Erträge aus der operativen Verwaltungstätigkeit	3 068 769,27	2 982 800,00	85 969,27
212	Erträge aus Transfers	858 072,85	715 700,00	142 372,85
213	Finanzerträge	359,66	400,00	-40,34
<b>21</b>	<b>Summe Erträge</b>	<b>3 927 201,78</b>	<b>3 698 900,00</b>	<b>228 301,78</b>
221	Personalaufwand	573 917,24	589 300,00	-15 382,76
222	Sachaufwand (ohne Transferaufwand)	1 866 296,32	1 742 500,00	123 796,32
223	Transferaufwand (laufende Transfers und Kapitaltransfers)	1 087 314,56	1 103 800,00	-16 485,44
224	Finanzaufwand	58 908,12	68 000,00	-9 091,88
<b>22</b>	<b>Summe Aufwendungen</b>	<b>3 586 436,24</b>	<b>3 503 600,00</b>	<b>82 836,24</b>
<b>SA0</b>	<b>Saldo (0) Nettoergebnis (21 - 22)</b>	<b>340 765,54</b>	<b>195 300,00</b>	<b>145 465,54</b>
230	Entnahmen von Haushaltsrücklagen			
240	Zuweisung an Haushaltsrücklagen			
<b>23</b>	<b>Summe Haushaltsrücklagen</b>	<b>0,00</b>	<b>0,00</b>	<b>0,00</b>
<b>SA00</b>	<b>Nettoergebnis nach Zuweisung und Entnahmen von Haushaltsrücklagen (Saldo 0 +/- SU23)</b>	<b>340 765,54</b>	<b>195 300,00</b>	<b>145 465,54</b>





Ergebnishaushalt Gesamt 1. und 2. Ebene (Anlage 1a)  
- interne Vergütungen enthalten



MVAG	Mittelverwendungs- und aufbringungsgruppen (1. und 2. Ebene)	RA 2020	VA 2020	RA - VA
<b>211</b>	<b>Erträge aus der operativen Verwaltungstätigkeit</b>	<b>3 068 769,27</b>	<b>2 982 800,00</b>	<b>85 969,27</b>
2111	Erträge aus eigenen Abgaben	450 402,13	365 000,00	85 402,13
2112	Erträge aus Ertragsanteilen	1 485 301,43	1 462 000,00	23 301,43
2113	Erträge aus Gebühren	254 647,65	252 900,00	1 747,65
2114	Erträge aus Leistungen	50 808,72	44 200,00	6 608,72
2115	Erträge aus Besitz und wirtschaftlicher Tätigkeit	159 055,40	155 500,00	3 555,40
2116	Erträge aus Veräußerung und sonstige Erträge	646 028,94	680 400,00	-34 371,06
2117	Nicht finanzierungswirksame operative Erträge	22 525,00	22 800,00	-275,00
<b>212</b>	<b>Erträge aus Transfers</b>	<b>858 072,85</b>	<b>715 700,00</b>	<b>142 372,85</b>
2121	Transferertrag von Trägern des öffentlichen Rechts	676 069,50	540 500,00	135 569,50
2122	Transferertrag von Beteiligungen			
2123	Transferertrag von Unternehmen (mit Finanzunternehmen)			
2124	Transferertrag von Haushalten und Organisationen ohne Erwerbscharakter	14 582,21	13 900,00	682,21
2125	Transferertrag vom Ausland			
2126	Investitions- und Tilgungszuschüsse zwischen Unternehmungen und Betrieben der Gebietskörperschaft und der Gebietskörperschaft			
2127	Nicht finanzierungswirksamer Transferertrag	167 421,14	161 300,00	6 121,14
<b>213</b>	<b>Finanzerträge</b>	<b>359,66</b>	<b>400,00</b>	<b>-40,34</b>
2131	Erträge aus Zinsen	359,66	400,00	-40,34
2132	Erträge aus Zinsen aus derivativen Finanzinstrumenten ohne Grundgeschäft			
2133	Erträge aus Gewinnentnahmen von marktbestimmten Betrieben			
2134	Sonstige Finanzerträge			
2135	Erträge aus Dividenden/Gewinnausschüttungen			
2136	Sonstige nicht finanzierungswirksame Finanzerträge			
<b>21</b>	<b>Summe Erträge</b>	<b>3 927 201,78</b>	<b>3 698 900,00</b>	<b>228 301,78</b>
<b>221</b>	<b>Personalaufwand</b>	<b>573 917,24</b>	<b>589 300,00</b>	<b>-15 382,76</b>
2211	Personalaufwand (Bezüge, Nebengeb., Mehrleistungen)	428 520,69	440 700,00	-12 179,31
2212	Gesetzlicher und freiwilliger Sozialaufwand	128 609,32	145 200,00	-16 590,68
2213	Sonstiger Personalaufwand	1 280,00	1 500,00	-220,00
2214	Nicht finanzierungswirksamer Personalaufwand	15 507,23	1 900,00	13 607,23
<b>222</b>	<b>Sachaufwand (ohne Transferaufwand)</b>	<b>1 866 296,32</b>	<b>1 742 500,00</b>	<b>123 796,32</b>
2221	Gebrauchs- und Verbrauchsgüter, Handelswaren	70 720,62	78 700,00	-7 979,38
2222	Verwaltungs- und Betriebsaufwand	107 869,18	117 500,00	-9 630,82
2223	Leasing- und Mietaufwand	5 135,16	2 500,00	2 635,16
2224	Instandhaltung	109 984,53	106 400,00	3 584,53
2225	Sonstiger Sachaufwand	852 047,49	915 800,00	-63 752,51

MVAG	Mittelverwendungs- und aufbringungsgruppen (1. und 2. Ebene)	RA 2020	VA 2020	RA - VA
2226	Nicht finanzierungswirksamer Sachaufwand	720 539,34	521 600,00	198 939,34
<b>223</b>	<b>Transferaufwand (laufende Transfers und Kapitaltransfers)</b>	<b>1 087 314,56</b>	<b>1 103 800,00</b>	<b>-16 485,44</b>
2231	Transferaufwand an Träger des öffentlichen Rechts	1 008 166,74	1 012 500,00	-4 333,26
2232	Transferaufwand an Beteiligungen			
2233	Transferaufwand an Unternehmen (mit Finanzunternehmen)	16 289,92	16 900,00	-610,08
2234	Transferaufwand an Haushalte und Organisationen ohne Erwerbscharakter	62 857,90	74 400,00	-11 542,10
2235	Transferaufwand an das Ausland			
2236	Investitions- und Tilgungszuschüsse zwischen Unternehmungen und Betrieben der Gebietskörperschaft und der Gebietskörperschaft			
2237	Nicht finanzierungswirksamer Transferaufwand			
<b>224</b>	<b>Finanzaufwand</b>	<b>58 908,12</b>	<b>68 000,00</b>	<b>-9 091,88</b>
2241	Zinsen aus Finanzschulden, Finanzierungsleasing, Forderungskauf und derivativen Finanzinstrumenten mit Grundgeschäft	58 275,82	67 300,00	-9 024,18
2242	Zinsen und sonstige Aufwendungen aus derivativen Finanzinstrumenten ohne Grundgeschäft			
2243	Gewinnentnahmen von Unternehmungen und marktbestimmten Betrieben der Gebietskörperschaft (innerhalb der Gebietskörperschaft)			
2244	Sonstiger Finanzaufwand	632,30	700,00	-67,70
2245	Nicht finanzierungswirksamer Finanzaufwand			
<b>22</b>	<b>Summe Aufwendungen</b>	<b>3 586 436,24</b>	<b>3 503 600,00</b>	<b>82 836,24</b>
<b>SA0</b>	<b>Saldo (0) Nettoergebnis (21 - 22)</b>	<b>340 765,54</b>	<b>195 300,00</b>	<b>145 465,54</b>
<b>230</b>	<b>Entnahmen von Haushaltsrücklagen</b>	<b>0,00</b>	<b>0,00</b>	<b>0,00</b>
2301	Entnahmen von Haushaltsrücklagen			
<b>240</b>	<b>Zuweisung an Haushaltsrücklagen</b>	<b>0,00</b>	<b>0,00</b>	<b>0,00</b>
2401	Zuweisung an Haushaltsrücklagen			
<b>23</b>	<b>Summe Haushaltsrücklagen</b>	<b>0,00</b>	<b>0,00</b>	<b>0,00</b>
<b>SA00</b>	<b>Nettoergebnis nach Zuweisung und Entnahmen von Haushaltsrücklagen (Saldo 0 +/- SU23)</b>	<b>340 765,54</b>	<b>195 300,00</b>	<b>145 465,54</b>

Ergebnishaushalt Bereichsbudget 1. und 2. Ebene (Anlage 1a)



## Vertretungskörper und allgemeine Verwaltung (Gruppe 0)

MVAG	Mittelverwendungs- und aufbringungsgruppen (1. und 2. Ebene)	RA 2020	VA 2020	RA - VA
<b>211</b>	<b>Erträge aus der operativen Verwaltungstätigkeit</b>	<b>21 438,38</b>	<b>36 600,00</b>	<b>-15 161,62</b>
2111	Erträge aus eigenen Abgaben			
2112	Erträge aus Ertragsanteilen			
2113	Erträge aus Gebühren			
2114	Erträge aus Leistungen	2 355,36	1 300,00	1 055,36
2115	Erträge aus Besitz und wirtschaftlicher Tätigkeit			
2116	Erträge aus Veräußerung und sonstige Erträge	1 670,62	17 700,00	-16 029,38
2117	Nicht finanzierungswirksame operative Erträge	17 412,40	17 600,00	-187,60
<b>212</b>	<b>Erträge aus Transfers</b>	<b>27 131,39</b>	<b>11 700,00</b>	<b>15 431,39</b>
2121	Transferertrag von Trägern des öffentlichen Rechts	15 000,00		15 000,00
2122	Transferertrag von Beteiligungen			
2123	Transferertrag von Unternehmen (mit Finanzunternehmen)			
2124	Transferertrag von Haushalten und Organisationen ohne Erwerbscharakter	9 616,09	9 500,00	116,09
2125	Transferertrag vom Ausland			
2126	Investitions- und Tilgungszuschüsse zwischen Unternehmungen und Betrieben der Gebietskörperschaft und der Gebietskörperschaft			
2127	Nicht finanzierungswirksamer Transferertrag	2 515,30	2 200,00	315,30
<b>213</b>	<b>Finanzerträge</b>	<b>0,00</b>	<b>0,00</b>	<b>0,00</b>
2131	Erträge aus Zinsen			
2132	Erträge aus Zinsen aus derivativen Finanzinstrumenten ohne Grundgeschäft			
2133	Erträge aus Gewinnentnahmen von marktbestimmten Betrieben			
2134	Sonstige Finanzerträge			
2135	Erträge aus Dividenden/Gewinnausschüttungen			
2136	Sonstige nicht finanzierungswirksame Finanzerträge			
<b>21</b>	<b>Summe Erträge</b>	<b>48 569,77</b>	<b>48 300,00</b>	<b>269,77</b>
<b>221</b>	<b>Personalaufwand</b>	<b>252 856,38</b>	<b>262 000,00</b>	<b>-9 143,62</b>
2211	Personalaufwand (Bezüge, Nebengeb., Mehrleistungen)	181 124,35	186 000,00	-4 875,65
2212	Gesetzlicher und freiwilliger Sozialaufwand	60 765,12	74 100,00	-13 334,88
2213	Sonstiger Personalaufwand	480,00	500,00	-20,00
2214	Nicht finanzierungswirksamer Personalaufwand	10 486,91	1 400,00	9 086,91
<b>222</b>	<b>Sachaufwand (ohne Transferaufwand)</b>	<b>170 693,02</b>	<b>185 200,00</b>	<b>-14 506,98</b>
2221	Gebrauchs- und Verbrauchsgüter, Handelswaren	8 747,10	8 500,00	247,10
2222	Verwaltungs- und Betriebsaufwand	15 666,62	15 800,00	-133,38
2223	Leasing- und Mietaufwand	2 435,16	2 500,00	-64,84
2224	Instandhaltung	3 451,22	7 100,00	-3 648,78
2225	Sonstiger Sachaufwand	123 945,31	136 400,00	-12 454,69

## Vertretungskörper und allgemeine Verwaltung (Gruppe 0)

MVAG	Mittelverwendungs- und aufbringungsgruppen (1. und 2. Ebene)	RA 2020	VA 2020	RA - VA
2226	Nicht finanzierungswirksamer Sachaufwand	16 447,61	14 900,00	1 547,61
<b>223</b>	<b>Transferaufwand (laufende Transfers und Kapitaltransfers)</b>	<b>51 075,59</b>	<b>51 200,00</b>	<b>-124,41</b>
2231	Transferaufwand an Träger des öffentlichen Rechts	15 051,15	15 100,00	-48,85
2232	Transferaufwand an Beteiligungen			
2233	Transferaufwand an Unternehmen (mit Finanzunternehmen)	12 092,62	12 500,00	-407,38
2234	Transferaufwand an Haushalte und Organisationen ohne Erwerbscharakter	23 931,82	23 600,00	331,82
2235	Transferaufwand an das Ausland			
2236	Investitions- und Tilgungszuschüsse zwischen Unternehmungen und Betrieben der Gebietskörperschaft und der Gebietskörperschaft			
2237	Nicht finanzierungswirksamer Transferaufwand			
<b>224</b>	<b>Finanzaufwand</b>	<b>0,00</b>	<b>0,00</b>	<b>0,00</b>
2241	Zinsen aus Finanzschulden, Finanzierungsleasing, Forderungskauf und derivativen Finanzinstrumenten mit Grundgeschäft			
2242	Zinsen und sonstige Aufwendungen aus derivativen Finanzinstrumenten ohne Grundgeschäft			
2243	Gewinnentnahmen von Unternehmungen und marktbestimmten Betrieben der Gebietskörperschaft (innerhalb der Gebietskörperschaft)			
2244	Sonstiger Finanzaufwand			
2245	Nicht finanzierungswirksamer Finanzaufwand			
<b>22</b>	<b>Summe Aufwendungen</b>	<b>474 624,99</b>	<b>498 400,00</b>	<b>-23 775,01</b>
<b>SA0</b>	<b>Saldo (0) Nettoergebnis (21 - 22)</b>	<b>-426 055,22</b>	<b>-450 100,00</b>	<b>24 044,78</b>
<b>230</b>	<b>Entnahmen von Haushaltsrücklagen</b>	<b>0,00</b>	<b>0,00</b>	<b>0,00</b>
2301	Entnahmen von Haushaltsrücklagen			
<b>240</b>	<b>Zuweisung an Haushaltsrücklagen</b>	<b>0,00</b>	<b>0,00</b>	<b>0,00</b>
2401	Zuweisung an Haushaltsrücklagen			
<b>23</b>	<b>Summe Haushaltsrücklagen</b>	<b>0,00</b>	<b>0,00</b>	<b>0,00</b>
<b>SA00</b>	<b>Nettoergebnis nach Zuweisung und Entnahmen von Haushaltsrücklagen (Saldo 0 +/- SU23)</b>	<b>-426 055,22</b>	<b>-450 100,00</b>	<b>24 044,78</b>



## Öffentliche Ordnung und Sicherheit (Gruppe 1)

MVAG	Mittelverwendungs- und aufbringungsgruppen (1. und 2. Ebene)	RA 2020	VA 2020	RA - VA
<b>211</b>	<b>Erträge aus der operativen Verwaltungstätigkeit</b>	<b>15 094,69</b>	<b>15 500,00</b>	<b>-405,31</b>
2111	Erträge aus eigenen Abgaben			
2112	Erträge aus Ertragsanteilen			
2113	Erträge aus Gebühren			
2114	Erträge aus Leistungen	2 200,00	1 900,00	300,00
2115	Erträge aus Besitz und wirtschaftlicher Tätigkeit			
2116	Erträge aus Veräußerung und sonstige Erträge	12 894,69	13 600,00	-705,31
2117	Nicht finanzierungswirksame operative Erträge			
<b>212</b>	<b>Erträge aus Transfers</b>	<b>31 456,15</b>	<b>30 000,00</b>	<b>1 456,15</b>
2121	Transferertrag von Trägern des öffentlichen Rechts	20 991,55	20 700,00	291,55
2122	Transferertrag von Beteiligungen			
2123	Transferertrag von Unternehmen (mit Finanzunternehmen)			
2124	Transferertrag von Haushalten und Organisationen ohne Erwerbscharakter			
2125	Transferertrag vom Ausland			
2126	Investitions- und Tilgungszuschüsse zwischen Unternehmungen und Betrieben der Gebietskörperschaft und der Gebietskörperschaft			
2127	Nicht finanzierungswirksamer Transferertrag	10 464,60	9 300,00	1 164,60
<b>213</b>	<b>Finanzerträge</b>	<b>0,00</b>	<b>0,00</b>	<b>0,00</b>
2131	Erträge aus Zinsen			
2132	Erträge aus Zinsen aus derivativen Finanzinstrumenten ohne Grundgeschäft			
2133	Erträge aus Gewinnentnahmen von marktbestimmten Betrieben			
2134	Sonstige Finanzerträge			
2135	Erträge aus Dividenden/Gewinnausschüttungen			
2136	Sonstige nicht finanzierungswirksame Finanzerträge			
<b>21</b>	<b>Summe Erträge</b>	<b>46 550,84</b>	<b>45 500,00</b>	<b>1 050,84</b>
<b>221</b>	<b>Personalaufwand</b>	<b>0,00</b>	<b>0,00</b>	<b>0,00</b>
2211	Personalaufwand (Bezüge, Nebengeb., Mehrleistungen)			
2212	Gesetzlicher und freiwilliger Sozialaufwand			
2213	Sonstiger Personalaufwand			
2214	Nicht finanzierungswirksamer Personalaufwand			
<b>222</b>	<b>Sachaufwand (ohne Transferaufwand)</b>	<b>218 527,29</b>	<b>56 000,00</b>	<b>162 527,29</b>
2221	Gebrauchs- und Verbrauchsgüter, Handelswaren	8 845,85	8 200,00	645,85
2222	Verwaltungs- und Betriebsaufwand	10 379,48	11 300,00	-920,52
2223	Leasing- und Mietaufwand			
2224	Instandhaltung	572,05	700,00	-127,95
2225	Sonstiger Sachaufwand	3 670,17	3 600,00	70,17

## Öffentliche Ordnung und Sicherheit (Gruppe 1)

MVAG	Mittelverwendungs- und aufbringungsgruppen (1. und 2. Ebene)	RA 2020	VA 2020	RA - VA
2226	Nicht finanzierungswirksamer Sachaufwand	195 059,74	32 200,00	162 859,74
<b>223</b>	<b>Transferaufwand (laufende Transfers und Kapitaltransfers)</b>	<b>2 886,58</b>	<b>3 000,00</b>	<b>-113,42</b>
2231	Transferaufwand an Träger des öffentlichen Rechts	2 886,58	3 000,00	-113,42
2232	Transferaufwand an Beteiligungen			
2233	Transferaufwand an Unternehmen (mit Finanzunternehmen)			
2234	Transferaufwand an Haushalte und Organisationen ohne Erwerbscharakter			
2235	Transferaufwand an das Ausland			
2236	Investitions- und Tilgungszuschüsse zwischen Unternehmungen und Betrieben der Gebietskörperschaft und der Gebietskörperschaft			
2237	Nicht finanzierungswirksamer Transferaufwand			
<b>224</b>	<b>Finanzaufwand</b>	<b>6 005,91</b>	<b>6 000,00</b>	<b>5,91</b>
2241	Zinsen aus Finanzschulden, Finanzierungsleasing, Forderungs Kauf und derivativen Finanzinstrumenten mit Grundgeschäft	6 005,91	6 000,00	5,91
2242	Zinsen und sonstige Aufwendungen aus derivativen Finanzinstrumenten ohne Grundgeschäft			
2243	Gewinnentnahmen von Unternehmungen und marktbestimmten Betrieben der Gebietskörperschaft (innerhalb der Gebietskörperschaft)			
2244	Sonstiger Finanzaufwand			
2245	Nicht finanzierungswirksamer Finanzaufwand			
<b>22</b>	<b>Summe Aufwendungen</b>	<b>227 419,78</b>	<b>65 000,00</b>	<b>162 419,78</b>
<b>SA0</b>	<b>Saldo (0) Nettoergebnis (21 - 22)</b>	<b>-180 868,94</b>	<b>-19 500,00</b>	<b>-161 368,94</b>
<b>230</b>	<b>Entnahmen von Haushaltsrücklagen</b>	<b>0,00</b>	<b>0,00</b>	<b>0,00</b>
2301	Entnahmen von Haushaltsrücklagen			
<b>240</b>	<b>Zuweisung an Haushaltsrücklagen</b>	<b>0,00</b>	<b>0,00</b>	<b>0,00</b>
2401	Zuweisung an Haushaltsrücklagen			
<b>23</b>	<b>Summe Haushaltsrücklagen</b>	<b>0,00</b>	<b>0,00</b>	<b>0,00</b>
<b>SA00</b>	<b>Nettoergebnis nach Zuweisung und Entnahmen von Haushaltsrücklagen (Saldo 0 +/- SU23)</b>	<b>-180 868,94</b>	<b>-19 500,00</b>	<b>-161 368,94</b>

## Unterricht, Erziehung, Sport und Wissenschaft (Gruppe 2)

MVAG	Mittelverwendungs- und aufbringungsgruppen (1. und 2. Ebene)	RA 2020	VA 2020	RA - VA
<b>211</b>	<b>Erträge aus der operativen Verwaltungstätigkeit</b>	<b>59 670,10</b>	<b>56 000,00</b>	<b>3 670,10</b>
2111	Erträge aus eigenen Abgaben			
2112	Erträge aus Ertragsanteilen			
2113	Erträge aus Gebühren			
2114	Erträge aus Leistungen	14 522,17	11 100,00	3 422,17
2115	Erträge aus Besitz und wirtschaftlicher Tätigkeit	7 301,10	7 200,00	101,10
2116	Erträge aus Veräußerung und sonstige Erträge	37 846,83	37 700,00	146,83
2117	Nicht finanzierungswirksame operative Erträge			
<b>212</b>	<b>Erträge aus Transfers</b>	<b>84 950,63</b>	<b>83 000,00</b>	<b>1 950,63</b>
2121	Transferertrag von Trägern des öffentlichen Rechts	59 624,07	59 200,00	424,07
2122	Transferertrag von Beteiligungen			
2123	Transferertrag von Unternehmen (mit Finanzunternehmen)			
2124	Transferertrag von Haushalten und Organisationen ohne Erwerbscharakter	3 578,04	3 100,00	478,04
2125	Transferertrag vom Ausland			
2126	Investitions- und Tilgungszuschüsse zwischen Unternehmungen und Betrieben der Gebietskörperschaft und der Gebietskörperschaft			
2127	Nicht finanzierungswirksamer Transferertrag	21 748,52	20 700,00	1 048,52
<b>213</b>	<b>Finanzerträge</b>	<b>0,00</b>	<b>0,00</b>	<b>0,00</b>
2131	Erträge aus Zinsen			
2132	Erträge aus Zinsen aus derivativen Finanzinstrumenten ohne Grundgeschäft			
2133	Erträge aus Gewinnentnahmen von marktbestimmten Betrieben			
2134	Sonstige Finanzerträge			
2135	Erträge aus Dividenden/Gewinnausschüttungen			
2136	Sonstige nicht finanzierungswirksame Finanzerträge			
<b>21</b>	<b>Summe Erträge</b>	<b>144 620,73</b>	<b>139 000,00</b>	<b>5 620,73</b>
<b>221</b>	<b>Personalaufwand</b>	<b>192 396,92</b>	<b>196 400,00</b>	<b>-4 003,08</b>
2211	Personalaufwand (Bezüge, Nebengeb., Mehrleistungen)	152 232,74	155 700,00	-3 467,26
2212	Gesetzlicher und freiwilliger Sozialaufwand	38 340,79	39 900,00	-1 559,21
2213	Sonstiger Personalaufwand	640,00	800,00	-160,00
2214	Nicht finanzierungswirksamer Personalaufwand	1 183,39		1 183,39
<b>222</b>	<b>Sachaufwand (ohne Transferaufwand)</b>	<b>203 031,67</b>	<b>223 100,00</b>	<b>-20 068,33</b>
2221	Gebrauchs- und Verbrauchsgüter, Handelswaren	37 880,66	42 800,00	-4 919,34
2222	Verwaltungs- und Betriebsaufwand	39 088,24	45 200,00	-6 111,76
2223	Leasing- und Mietaufwand			
2224	Instandhaltung	18 135,21	21 700,00	-3 564,79
2225	Sonstiger Sachaufwand	43 983,10	52 200,00	-8 216,90

## Unterricht, Erziehung, Sport und Wissenschaft (Gruppe 2)

MVAG	Mittelverwendungs- und aufbringungsgruppen (1. und 2. Ebene)	RA 2020	VA 2020	RA - VA
2226	Nicht finanzierungswirksamer Sachaufwand	63 944,46	61 200,00	2 744,46
<b>223</b>	<b>Transferaufwand (laufende Transfers und Kapitaltransfers)</b>	<b>176 170,63</b>	<b>175 400,00</b>	<b>770,63</b>
2231	Transferaufwand an Träger des öffentlichen Rechts	166 583,11	164 500,00	2 083,11
2232	Transferaufwand an Beteiligungen			
2233	Transferaufwand an Unternehmen (mit Finanzunternehmen)	1 072,95	1 200,00	-127,05
2234	Transferaufwand an Haushalte und Organisationen ohne Erwerbscharakter	8 514,57	9 700,00	-1 185,43
2235	Transferaufwand an das Ausland			
2236	Investitions- und Tilgungszuschüsse zwischen Unternehmungen und Betrieben der Gebietskörperschaft und der Gebietskörperschaft			
2237	Nicht finanzierungswirksamer Transferaufwand			
<b>224</b>	<b>Finanzaufwand</b>	<b>15 715,30</b>	<b>16 400,00</b>	<b>-684,70</b>
2241	Zinsen aus Finanzschulden, Finanzierungsleasing, Forderungskauf und derivativen Finanzinstrumenten mit Grundgeschäft	15 715,30	16 400,00	-684,70
2242	Zinsen und sonstige Aufwendungen aus derivativen Finanzinstrumenten ohne Grundgeschäft			
2243	Gewinnentnahmen von Unternehmungen und marktbestimmten Betrieben der Gebietskörperschaft (innerhalb der Gebietskörperschaft)			
2244	Sonstiger Finanzaufwand			
2245	Nicht finanzierungswirksamer Finanzaufwand			
<b>22</b>	<b>Summe Aufwendungen</b>	<b>587 314,52</b>	<b>611 300,00</b>	<b>-23 985,48</b>
<b>SA0</b>	<b>Saldo (0) Nettoergebnis (21 - 22)</b>	<b>-442 693,79</b>	<b>-472 300,00</b>	<b>29 606,21</b>
<b>230</b>	<b>Entnahmen von Haushaltsrücklagen</b>	<b>0,00</b>	<b>0,00</b>	<b>0,00</b>
2301	Entnahmen von Haushaltsrücklagen			
<b>240</b>	<b>Zuweisung an Haushaltsrücklagen</b>	<b>0,00</b>	<b>0,00</b>	<b>0,00</b>
2401	Zuweisung an Haushaltsrücklagen			
<b>23</b>	<b>Summe Haushaltsrücklagen</b>	<b>0,00</b>	<b>0,00</b>	<b>0,00</b>
<b>SA00</b>	<b>Nettoergebnis nach Zuweisung und Entnahmen von Haushaltsrücklagen (Saldo 0 +/- SU23)</b>	<b>-442 693,79</b>	<b>-472 300,00</b>	<b>29 606,21</b>

**Kunst, Kultur und Kultus (Gruppe 3)**

MVAG	Mittelverwendungs- und aufbringungsgruppen (1. und 2. Ebene)	RA 2020	VA 2020	RA - VA
<b>211</b>	<b>Erträge aus der operativen Verwaltungstätigkeit</b>	<b>866,00</b>	<b>1 900,00</b>	<b>-1 034,00</b>
2111	Erträge aus eigenen Abgaben			
2112	Erträge aus Ertragsanteilen			
2113	Erträge aus Gebühren			
2114	Erträge aus Leistungen	808,00	1 800,00	-992,00
2115	Erträge aus Besitz und wirtschaftlicher Tätigkeit			
2116	Erträge aus Veräußerung und sonstige Erträge	58,00	100,00	-42,00
2117	Nicht finanzierungswirksame operative Erträge			
<b>212</b>	<b>Erträge aus Transfers</b>	<b>3 046,33</b>	<b>3 100,00</b>	<b>-53,67</b>
2121	Transferertrag von Trägern des öffentlichen Rechts	800,00	900,00	-100,00
2122	Transferertrag von Beteiligungen			
2123	Transferertrag von Unternehmen (mit Finanzunternehmen)			
2124	Transferertrag von Haushalten und Organisationen ohne Erwerbscharakter			
2125	Transferertrag vom Ausland			
2126	Investitions- und Tilgungszuschüsse zwischen Unternehmungen und Betrieben der Gebietskörperschaft und der Gebietskörperschaft			
2127	Nicht finanzierungswirksamer Transferertrag	2 246,33	2 200,00	46,33
<b>213</b>	<b>Finanzerträge</b>	<b>0,00</b>	<b>0,00</b>	<b>0,00</b>
2131	Erträge aus Zinsen			
2132	Erträge aus Zinsen aus derivativen Finanzinstrumenten ohne Grundgeschäft			
2133	Erträge aus Gewinnentnahmen von marktbestimmten Betrieben			
2134	Sonstige Finanzerträge			
2135	Erträge aus Dividenden/Gewinnausschüttungen			
2136	Sonstige nicht finanzierungswirksame Finanzerträge			
<b>21</b>	<b>Summe Erträge</b>	<b>3 912,33</b>	<b>5 000,00</b>	<b>-1 087,67</b>
<b>221</b>	<b>Personalaufwand</b>	<b>0,00</b>	<b>0,00</b>	<b>0,00</b>
2211	Personalaufwand (Bezüge, Nebengeb., Mehrleistungen)			
2212	Gesetzlicher und freiwilliger Sozialaufwand			
2213	Sonstiger Personalaufwand			
2214	Nicht finanzierungswirksamer Personalaufwand			
<b>222</b>	<b>Sachaufwand (ohne Transferaufwand)</b>	<b>21 887,37</b>	<b>25 400,00</b>	<b>-3 512,63</b>
2221	Gebrauchs- und Verbrauchsgüter, Handelswaren	4 713,60	3 600,00	1 113,60
2222	Verwaltungs- und Betriebsaufwand	1 819,18	2 000,00	-180,82
2223	Leasing- und Mietaufwand			
2224	Instandhaltung		600,00	-600,00
2225	Sonstiger Sachaufwand	6 296,37	10 100,00	-3 803,63

**Kunst, Kultur und Kultus (Gruppe 3)**

MVAG	Mittelverwendungs- und aufbringungsgruppen (1. und 2. Ebene)	RA 2020	VA 2020	RA - VA
2226	Nicht finanzierungswirksamer Sachaufwand	9 058,22	9 100,00	-41,78
<b>223</b>	<b>Transferaufwand (laufende Transfers und Kapitaltransfers)</b>	<b>99 161,10</b>	<b>101 300,00</b>	<b>-2 138,90</b>
2231	Transferaufwand an Träger des öffentlichen Rechts	94 982,00	95 400,00	-418,00
2232	Transferaufwand an Beteiligungen			
2233	Transferaufwand an Unternehmen (mit Finanzunternehmen)			
2234	Transferaufwand an Haushalte und Organisationen ohne Erwerbscharakter	4 179,10	5 900,00	-1 720,90
2235	Transferaufwand an das Ausland			
2236	Investitions- und Tilgungszuschüsse zwischen Unternehmungen und Betrieben der Gebietskörperschaft und der Gebietskörperschaft			
2237	Nicht finanzierungswirksamer Transferaufwand			
<b>224</b>	<b>Finanzaufwand</b>	<b>0,00</b>	<b>0,00</b>	<b>0,00</b>
2241	Zinsen aus Finanzschulden, Finanzierungsleasing, Forderungs Kauf und derivativen Finanzinstrumenten mit Grundgeschäft			
2242	Zinsen und sonstige Aufwendungen aus derivativen Finanzinstrumenten ohne Grundgeschäft			
2243	Gewinnentnahmen von Unternehmungen und marktbestimmten Betrieben der Gebietskörperschaft (innerhalb der Gebietskörperschaft)			
2244	Sonstiger Finanzaufwand			
2245	Nicht finanzierungswirksamer Finanzaufwand			
<b>22</b>	<b>Summe Aufwendungen</b>	<b>121 048,47</b>	<b>126 700,00</b>	<b>-5 651,53</b>
<b>SA0</b>	<b>Saldo (0) Nettoergebnis (21 - 22)</b>	<b>-117 136,14</b>	<b>-121 700,00</b>	<b>4 563,86</b>
<b>230</b>	<b>Entnahmen von Haushaltsrücklagen</b>	<b>0,00</b>	<b>0,00</b>	<b>0,00</b>
2301	Entnahmen von Haushaltsrücklagen			
<b>240</b>	<b>Zuweisung an Haushaltsrücklagen</b>	<b>0,00</b>	<b>0,00</b>	<b>0,00</b>
2401	Zuweisung an Haushaltsrücklagen			
<b>23</b>	<b>Summe Haushaltsrücklagen</b>	<b>0,00</b>	<b>0,00</b>	<b>0,00</b>
<b>SA00</b>	<b>Nettoergebnis nach Zuweisung und Entnahmen von Haushaltsrücklagen (Saldo 0 +/- SU23)</b>	<b>-117 136,14</b>	<b>-121 700,00</b>	<b>4 563,86</b>

## Soziale Wohlfahrt und Wohnbauförderung (Gruppe 4)

MVAG	Mittelverwendungs- und aufbringungsgruppen (1. und 2. Ebene)	RA 2020	VA 2020	RA - VA
<b>211</b>	<b>Erträge aus der operativen Verwaltungstätigkeit</b>	<b>0,00</b>	<b>0,00</b>	<b>0,00</b>
2111	Erträge aus eigenen Abgaben			
2112	Erträge aus Ertragsanteilen			
2113	Erträge aus Gebühren			
2114	Erträge aus Leistungen			
2115	Erträge aus Besitz und wirtschaftlicher Tätigkeit			
2116	Erträge aus Veräußerung und sonstige Erträge			
2117	Nicht finanzierungswirksame operative Erträge			
<b>212</b>	<b>Erträge aus Transfers</b>	<b>17 724,08</b>	<b>17 700,00</b>	<b>24,08</b>
2121	Transferertrag von Trägern des öffentlichen Rechts	17 724,08	17 700,00	24,08
2122	Transferertrag von Beteiligungen			
2123	Transferertrag von Unternehmen (mit Finanzunternehmen)			
2124	Transferertrag von Haushalten und Organisationen ohne Erwerbscharakter			
2125	Transferertrag vom Ausland			
2126	Investitions- und Tilgungszuschüsse zwischen Unternehmungen und Betrieben der Gebietskörperschaft und der Gebietskörperschaft			
2127	Nicht finanzierungswirksamer Transferertrag			
<b>213</b>	<b>Finanzerträge</b>	<b>0,00</b>	<b>0,00</b>	<b>0,00</b>
2131	Erträge aus Zinsen			
2132	Erträge aus Zinsen aus derivativen Finanzinstrumenten ohne Grundgeschäft			
2133	Erträge aus Gewinnentnahmen von marktbestimmten Betrieben			
2134	Sonstige Finanzerträge			
2135	Erträge aus Dividenden/Gewinnausschüttungen			
2136	Sonstige nicht finanzierungswirksame Finanzerträge			
<b>21</b>	<b>Summe Erträge</b>	<b>17 724,08</b>	<b>17 700,00</b>	<b>24,08</b>
<b>221</b>	<b>Personalaufwand</b>	<b>0,00</b>	<b>0,00</b>	<b>0,00</b>
2211	Personalaufwand (Bezüge, Nebengeb., Mehrleistungen)			
2212	Gesetzlicher und freiwilliger Sozialaufwand			
2213	Sonstiger Personalaufwand			
2214	Nicht finanzierungswirksamer Personalaufwand			
<b>222</b>	<b>Sachaufwand (ohne Transferaufwand)</b>	<b>0,00</b>	<b>1 300,00</b>	<b>-1 300,00</b>
2221	Gebrauchs- und Verbrauchsgüter, Handelswaren			
2222	Verwaltungs- und Betriebsaufwand		1 000,00	-1 000,00
2223	Leasing- und Mietaufwand			
2224	Instandhaltung			
2225	Sonstiger Sachaufwand		300,00	-300,00

## Soziale Wohlfahrt und Wohnbauförderung (Gruppe 4)

MVAG	Mittelverwendungs- und aufbringungsgruppen (1. und 2. Ebene)	RA 2020	VA 2020	RA - VA
2226	Nicht finanzierungswirksamer Sachaufwand			
<b>223</b>	<b>Transferaufwand (laufende Transfers und Kapitaltransfers)</b>	<b>267 103,23</b>	<b>270 900,00</b>	<b>-3 796,77</b>
2231	Transferaufwand an Träger des öffentlichen Rechts	263 984,82	264 400,00	-415,18
2232	Transferaufwand an Beteiligungen			
2233	Transferaufwand an Unternehmen (mit Finanzunternehmen)			
2234	Transferaufwand an Haushalte und Organisationen ohne Erwerbscharakter	3 118,41	6 500,00	-3 381,59
2235	Transferaufwand an das Ausland			
2236	Investitions- und Tilgungszuschüsse zwischen Unternehmungen und Betrieben der Gebietskörperschaft und der Gebietskörperschaft			
2237	Nicht finanzierungswirksamer Transferaufwand			
<b>224</b>	<b>Finanzaufwand</b>	<b>0,00</b>	<b>0,00</b>	<b>0,00</b>
2241	Zinsen aus Finanzschulden, Finanzierungsleasing, Forderungs Kauf und derivativen Finanzinstrumenten mit Grundgeschäft			
2242	Zinsen und sonstige Aufwendungen aus derivativen Finanzinstrumenten ohne Grundgeschäft			
2243	Gewinnentnahmen von Unternehmungen und marktbestimmten Betrieben der Gebietskörperschaft (innerhalb der Gebietskörperschaft)			
2244	Sonstiger Finanzaufwand			
2245	Nicht finanzierungswirksamer Finanzaufwand			
<b>22</b>	<b>Summe Aufwendungen</b>	<b>267 103,23</b>	<b>272 200,00</b>	<b>-5 096,77</b>
<b>SA0</b>	<b>Saldo (0) Nettoergebnis (21 - 22)</b>	<b>-249 379,15</b>	<b>-254 500,00</b>	<b>5 120,85</b>
<b>230</b>	<b>Entnahmen von Haushaltsrücklagen</b>	<b>0,00</b>	<b>0,00</b>	<b>0,00</b>
2301	Entnahmen von Haushaltsrücklagen			
<b>240</b>	<b>Zuweisung an Haushaltsrücklagen</b>	<b>0,00</b>	<b>0,00</b>	<b>0,00</b>
2401	Zuweisung an Haushaltsrücklagen			
<b>23</b>	<b>Summe Haushaltsrücklagen</b>	<b>0,00</b>	<b>0,00</b>	<b>0,00</b>
<b>SA00</b>	<b>Nettoergebnis nach Zuweisung und Entnahmen von Haushaltsrücklagen (Saldo 0 +/- SU23)</b>	<b>-249 379,15</b>	<b>-254 500,00</b>	<b>5 120,85</b>



## Gesundheit (Gruppe 5)

MVAG	Mittelverwendungs- und aufbringungsgruppen (1. und 2. Ebene)	RA 2020	VA 2020	RA - VA
<b>211</b>	<b>Erträge aus der operativen Verwaltungstätigkeit</b>	<b>0,00</b>	<b>100,00</b>	<b>-100,00</b>
2111	Erträge aus eigenen Abgaben			
2112	Erträge aus Ertragsanteilen			
2113	Erträge aus Gebühren			
2114	Erträge aus Leistungen			
2115	Erträge aus Besitz und wirtschaftlicher Tätigkeit			
2116	Erträge aus Veräußerung und sonstige Erträge		100,00	-100,00
2117	Nicht finanzierungswirksame operative Erträge			
<b>212</b>	<b>Erträge aus Transfers</b>	<b>0,00</b>	<b>100,00</b>	<b>-100,00</b>
2121	Transferertrag von Trägern des öffentlichen Rechts			
2122	Transferertrag von Beteiligungen			
2123	Transferertrag von Unternehmen (mit Finanzunternehmen)			
2124	Transferertrag von Haushalten und Organisationen ohne Erwerbscharakter		100,00	-100,00
2125	Transferertrag vom Ausland			
2126	Investitions- und Tilgungszuschüsse zwischen Unternehmungen und Betrieben der Gebietskörperschaft und der Gebietskörperschaft			
2127	Nicht finanzierungswirksamer Transferertrag			
<b>213</b>	<b>Finanzerträge</b>	<b>0,00</b>	<b>0,00</b>	<b>0,00</b>
2131	Erträge aus Zinsen			
2132	Erträge aus Zinsen aus derivativen Finanzinstrumenten ohne Grundgeschäft			
2133	Erträge aus Gewinnentnahmen von marktbestimmten Betrieben			
2134	Sonstige Finanzerträge			
2135	Erträge aus Dividenden/Gewinnausschüttungen			
2136	Sonstige nicht finanzierungswirksame Finanzerträge			
<b>21</b>	<b>Summe Erträge</b>	<b>0,00</b>	<b>200,00</b>	<b>-200,00</b>
<b>221</b>	<b>Personalaufwand</b>	<b>1 107,80</b>	<b>1 200,00</b>	<b>-92,20</b>
2211	Personalaufwand (Bezüge, Nebengeb., Mehrleistungen)	1 107,80	1 200,00	-92,20
2212	Gesetzlicher und freiwilliger Sozialaufwand			
2213	Sonstiger Personalaufwand			
2214	Nicht finanzierungswirksamer Personalaufwand			
<b>222</b>	<b>Sachaufwand (ohne Transferaufwand)</b>	<b>1 694,48</b>	<b>3 000,00</b>	<b>-1 305,52</b>
2221	Gebrauchs- und Verbrauchsgüter, Handelswaren	348,30	300,00	48,30
2222	Verwaltungs- und Betriebsaufwand			
2223	Leasing- und Mietaufwand			
2224	Instandhaltung	141,12		141,12
2225	Sonstiger Sachaufwand	1 205,06	2 700,00	-1 494,94

## Gesundheit (Gruppe 5)

MVAG	Mittelverwendungs- und aufbringungsgruppen (1. und 2. Ebene)	RA 2020	VA 2020	RA - VA
2226	Nicht finanzierungswirksamer Sachaufwand			
<b>223</b>	<b>Transferaufwand (laufende Transfers und Kapitaltransfers)</b>	<b>459 279,80</b>	<b>463 500,00</b>	<b>-4 220,20</b>
2231	Transferaufwand an Träger des öffentlichen Rechts	450 349,08	453 100,00	-2 750,92
2232	Transferaufwand an Beteiligungen			
2233	Transferaufwand an Unternehmen (mit Finanzunternehmen)			
2234	Transferaufwand an Haushalte und Organisationen ohne Erwerbscharakter	8 930,72	10 400,00	-1 469,28
2235	Transferaufwand an das Ausland			
2236	Investitions- und Tilgungszuschüsse zwischen Unternehmungen und Betrieben der Gebietskörperschaft und der Gebietskörperschaft			
2237	Nicht finanzierungswirksamer Transferaufwand			
<b>224</b>	<b>Finanzaufwand</b>	<b>0,00</b>	<b>0,00</b>	<b>0,00</b>
2241	Zinsen aus Finanzschulden, Finanzierungsleasing, Forderungskauf und derivativen Finanzinstrumenten mit Grundgeschäft			
2242	Zinsen und sonstige Aufwendungen aus derivativen Finanzinstrumenten ohne Grundgeschäft			
2243	Gewinnentnahmen von Unternehmungen und marktbestimmten Betrieben der Gebietskörperschaft (innerhalb der Gebietskörperschaft)			
2244	Sonstiger Finanzaufwand			
2245	Nicht finanzierungswirksamer Finanzaufwand			
<b>22</b>	<b>Summe Aufwendungen</b>	<b>462 082,08</b>	<b>467 700,00</b>	<b>-5 617,92</b>
<b>SA0</b>	<b>Saldo (0) Nettoergebnis (21 - 22)</b>	<b>-462 082,08</b>	<b>-467 500,00</b>	<b>5 417,92</b>
<b>230</b>	<b>Entnahmen von Haushaltsrücklagen</b>	<b>0,00</b>	<b>0,00</b>	<b>0,00</b>
2301	Entnahmen von Haushaltsrücklagen			
<b>240</b>	<b>Zuweisung an Haushaltsrücklagen</b>	<b>0,00</b>	<b>0,00</b>	<b>0,00</b>
2401	Zuweisung an Haushaltsrücklagen			
<b>23</b>	<b>Summe Haushaltsrücklagen</b>	<b>0,00</b>	<b>0,00</b>	<b>0,00</b>
<b>SA00</b>	<b>Nettoergebnis nach Zuweisung und Entnahmen von Haushaltsrücklagen (Saldo 0 +/- SU23)</b>	<b>-462 082,08</b>	<b>-467 500,00</b>	<b>5 417,92</b>

## Straßen- und Wasserbau, Verkehr (Gruppe 6)

MVAG	Mittelverwendungs- und aufbringungsgruppen (1. und 2. Ebene)	RA 2020	VA 2020	RA - VA
<b>211</b>	<b>Erträge aus der operativen Verwaltungstätigkeit</b>	<b>50 626,61</b>	<b>50 400,00</b>	<b>226,61</b>
2111	Erträge aus eigenen Abgaben			
2112	Erträge aus Ertragsanteilen			
2113	Erträge aus Gebühren			
2114	Erträge aus Leistungen			
2115	Erträge aus Besitz und wirtschaftlicher Tätigkeit			
2116	Erträge aus Veräußerung und sonstige Erträge	50 626,61	50 400,00	226,61
2117	Nicht finanzierungswirksame operative Erträge			
<b>212</b>	<b>Erträge aus Transfers</b>	<b>151 298,79</b>	<b>116 200,00</b>	<b>35 098,79</b>
2121	Transferertrag von Trägern des öffentlichen Rechts	146 532,16	111 600,00	34 932,16
2122	Transferertrag von Beteiligungen			
2123	Transferertrag von Unternehmen (mit Finanzunternehmen)			
2124	Transferertrag von Haushalten und Organisationen ohne Erwerbscharakter	1 028,00	900,00	128,00
2125	Transferertrag vom Ausland			
2126	Investitions- und Tilgungszuschüsse zwischen Unternehmungen und Betrieben der Gebietskörperschaft und der Gebietskörperschaft			
2127	Nicht finanzierungswirksamer Transferertrag	3 738,63	3 700,00	38,63
<b>213</b>	<b>Finanzerträge</b>	<b>0,00</b>	<b>0,00</b>	<b>0,00</b>
2131	Erträge aus Zinsen			
2132	Erträge aus Zinsen aus derivativen Finanzinstrumenten ohne Grundgeschäft			
2133	Erträge aus Gewinnentnahmen von marktbestimmten Betrieben			
2134	Sonstige Finanzerträge			
2135	Erträge aus Dividenden/Gewinnausschüttungen			
2136	Sonstige nicht finanzierungswirksame Finanzerträge			
<b>21</b>	<b>Summe Erträge</b>	<b>201 925,40</b>	<b>166 600,00</b>	<b>35 325,40</b>
<b>221</b>	<b>Personalaufwand</b>	<b>0,00</b>	<b>0,00</b>	<b>0,00</b>
2211	Personalaufwand (Bezüge, Nebengeb., Mehrleistungen)			
2212	Gesetzlicher und freiwilliger Sozialaufwand			
2213	Sonstiger Personalaufwand			
2214	Nicht finanzierungswirksamer Personalaufwand			
<b>222</b>	<b>Sachaufwand (ohne Transferaufwand)</b>	<b>168 238,02</b>	<b>158 300,00</b>	<b>9 938,02</b>
2221	Gebrauchs- und Verbrauchsgüter, Handelswaren	68,64	200,00	-131,36
2222	Verwaltungs- und Betriebsaufwand			
2223	Leasing- und Mietaufwand			
2224	Instandhaltung	18 533,59	15 800,00	2 733,59
2225	Sonstiger Sachaufwand	50 420,81	50 300,00	120,81

**Straßen- und Wasserbau, Verkehr (Gruppe 6)**

MVAG	Mittelverwendungs- und aufbringungsgruppen (1. und 2. Ebene)	RA 2020	VA 2020	RA - VA
2226	Nicht finanzierungswirksamer Sachaufwand	99 214,98	92 000,00	7 214,98
<b>223</b>	<b>Transferaufwand (laufende Transfers und Kapitaltransfers)</b>	<b>0,00</b>	<b>0,00</b>	<b>0,00</b>
2231	Transferaufwand an Träger des öffentlichen Rechts			
2232	Transferaufwand an Beteiligungen			
2233	Transferaufwand an Unternehmen (mit Finanzunternehmen)			
2234	Transferaufwand an Haushalte und Organisationen ohne Erwerbscharakter			
2235	Transferaufwand an das Ausland			
2236	Investitions- und Tilgungszuschüsse zwischen Unternehmungen und Betrieben der Gebietskörperschaft und der Gebietskörperschaft			
2237	Nicht finanzierungswirksamer Transferaufwand			
<b>224</b>	<b>Finanzaufwand</b>	<b>1 545,35</b>	<b>2 200,00</b>	<b>-654,65</b>
2241	Zinsen aus Finanzschulden, Finanzierungsleasing, Forderungskauf und derivativen Finanzinstrumenten mit Grundgeschäft	1 545,35	2 200,00	-654,65
2242	Zinsen und sonstige Aufwendungen aus derivativen Finanzinstrumenten ohne Grundgeschäft			
2243	Gewinnentnahmen von Unternehmungen und marktbestimmten Betrieben der Gebietskörperschaft (innerhalb der Gebietskörperschaft)			
2244	Sonstiger Finanzaufwand			
2245	Nicht finanzierungswirksamer Finanzaufwand			
<b>22</b>	<b>Summe Aufwendungen</b>	<b>169 783,37</b>	<b>160 500,00</b>	<b>9 283,37</b>
<b>SA0</b>	<b>Saldo (0) Nettoergebnis (21 - 22)</b>	<b>32 142,03</b>	<b>6 100,00</b>	<b>26 042,03</b>
<b>230</b>	<b>Entnahmen von Haushaltsrücklagen</b>	<b>0,00</b>	<b>0,00</b>	<b>0,00</b>
2301	Entnahmen von Haushaltsrücklagen			
<b>240</b>	<b>Zuweisung an Haushaltsrücklagen</b>	<b>0,00</b>	<b>0,00</b>	<b>0,00</b>
2401	Zuweisung an Haushaltsrücklagen			
<b>23</b>	<b>Summe Haushaltsrücklagen</b>	<b>0,00</b>	<b>0,00</b>	<b>0,00</b>
<b>SA00</b>	<b>Nettoergebnis nach Zuweisung und Entnahmen von Haushaltsrücklagen (Saldo 0 +/- SU23)</b>	<b>32 142,03</b>	<b>6 100,00</b>	<b>26 042,03</b>

## Wirtschaftsförderung (Gruppe 7)

MVAG	Mittelverwendungs- und aufbringungsgruppen (1. und 2. Ebene)	RA 2020	VA 2020	RA - VA
<b>211</b>	<b>Erträge aus der operativen Verwaltungstätigkeit</b>	<b>12 886,63</b>	<b>9 400,00</b>	<b>3 486,63</b>
2111	Erträge aus eigenen Abgaben			
2112	Erträge aus Ertragsanteilen			
2113	Erträge aus Gebühren			
2114	Erträge aus Leistungen	3 700,00	3 300,00	400,00
2115	Erträge aus Besitz und wirtschaftlicher Tätigkeit			
2116	Erträge aus Veräußerung und sonstige Erträge	9 186,63	6 100,00	3 086,63
2117	Nicht finanzierungswirksame operative Erträge			
<b>212</b>	<b>Erträge aus Transfers</b>	<b>26 505,25</b>	<b>26 100,00</b>	<b>405,25</b>
2121	Transferertrag von Trägern des öffentlichen Rechts	4 000,00	4 000,00	
2122	Transferertrag von Beteiligungen			
2123	Transferertrag von Unternehmen (mit Finanzunternehmen)			
2124	Transferertrag von Haushalten und Organisationen ohne Erwerbscharakter	360,08	300,00	60,08
2125	Transferertrag vom Ausland			
2126	Investitions- und Tilgungszuschüsse zwischen Unternehmungen und Betrieben der Gebietskörperschaft und der Gebietskörperschaft			
2127	Nicht finanzierungswirksamer Transferertrag	22 145,17	21 800,00	345,17
<b>213</b>	<b>Finanzerträge</b>	<b>0,00</b>	<b>0,00</b>	<b>0,00</b>
2131	Erträge aus Zinsen			
2132	Erträge aus Zinsen aus derivativen Finanzinstrumenten ohne Grundgeschäft			
2133	Erträge aus Gewinnentnahmen von marktbestimmten Betrieben			
2134	Sonstige Finanzerträge			
2135	Erträge aus Dividenden/Gewinnausschüttungen			
2136	Sonstige nicht finanzierungswirksame Finanzerträge			
<b>21</b>	<b>Summe Erträge</b>	<b>39 391,88</b>	<b>35 500,00</b>	<b>3 891,88</b>
<b>221</b>	<b>Personalaufwand</b>	<b>0,00</b>	<b>300,00</b>	<b>-300,00</b>
2211	Personalaufwand (Bezüge, Nebengeb., Mehrleistungen)		300,00	-300,00
2212	Gesetzlicher und freiwilliger Sozialaufwand			
2213	Sonstiger Personalaufwand			
2214	Nicht finanzierungswirksamer Personalaufwand			
<b>222</b>	<b>Sachaufwand (ohne Transferaufwand)</b>	<b>128 296,36</b>	<b>126 500,00</b>	<b>1 796,36</b>
2221	Gebrauchs- und Verbrauchsgüter, Handelswaren	4 112,92	5 700,00	-1 587,08
2222	Verwaltungs- und Betriebsaufwand	292,00	300,00	-8,00
2223	Leasing- und Mietaufwand			
2224	Instandhaltung	83,95		83,95
2225	Sonstiger Sachaufwand	29 597,36	26 400,00	3 197,36

## Wirtschaftsförderung (Gruppe 7)

MVAG	Mittelverwendungs- und aufbringungsgruppen (1. und 2. Ebene)	RA 2020	VA 2020	RA - VA
2226	Nicht finanzierungswirksamer Sachaufwand	94 210,13	94 100,00	110,13
<b>223</b>	<b>Transferaufwand (laufende Transfers und Kapitaltransfers)</b>	<b>15 593,33</b>	<b>19 600,00</b>	<b>-4 006,67</b>
2231	Transferaufwand an Träger des öffentlichen Rechts	2 000,00	2 000,00	
2232	Transferaufwand an Beteiligungen			
2233	Transferaufwand an Unternehmen (mit Finanzunternehmen)			
2234	Transferaufwand an Haushalte und Organisationen ohne Erwerbscharakter	13 593,33	17 600,00	-4 006,67
2235	Transferaufwand an das Ausland			
2236	Investitions- und Tilgungszuschüsse zwischen Unternehmungen und Betrieben der Gebietskörperschaft und der Gebietskörperschaft			
2237	Nicht finanzierungswirksamer Transferaufwand			
<b>224</b>	<b>Finanzaufwand</b>	<b>0,00</b>	<b>0,00</b>	<b>0,00</b>
2241	Zinsen aus Finanzschulden, Finanzierungsleasing, Forderungs Kauf und derivativen Finanzinstrumenten mit Grundgeschäft			
2242	Zinsen und sonstige Aufwendungen aus derivativen Finanzinstrumenten ohne Grundgeschäft			
2243	Gewinnentnahmen von Unternehmungen und marktbestimmten Betrieben der Gebietskörperschaft (innerhalb der Gebietskörperschaft)			
2244	Sonstiger Finanzaufwand			
2245	Nicht finanzierungswirksamer Finanzaufwand			
<b>22</b>	<b>Summe Aufwendungen</b>	<b>143 889,69</b>	<b>146 400,00</b>	<b>-2 510,31</b>
<b>SA0</b>	<b>Saldo (0) Nettoergebnis (21 - 22)</b>	<b>-104 497,81</b>	<b>-110 900,00</b>	<b>6 402,19</b>
<b>230</b>	<b>Entnahmen von Haushaltsrücklagen</b>	<b>0,00</b>	<b>0,00</b>	<b>0,00</b>
2301	Entnahmen von Haushaltsrücklagen			
<b>240</b>	<b>Zuweisung an Haushaltsrücklagen</b>	<b>0,00</b>	<b>0,00</b>	<b>0,00</b>
2401	Zuweisung an Haushaltsrücklagen			
<b>23</b>	<b>Summe Haushaltsrücklagen</b>	<b>0,00</b>	<b>0,00</b>	<b>0,00</b>
<b>SA00</b>	<b>Nettoergebnis nach Zuweisung und Entnahmen von Haushaltsrücklagen (Saldo 0 +/- SU23)</b>	<b>-104 497,81</b>	<b>-110 900,00</b>	<b>6 402,19</b>

## Dienstleistungen (Gruppe 8)

MVAG	Mittelverwendungs- und aufbringungsgruppen (1. und 2. Ebene)	RA 2020	VA 2020	RA - VA
<b>211</b>	<b>Erträge aus der operativen Verwaltungstätigkeit</b>	<b>971 051,31</b>	<b>984 700,00</b>	<b>-13 648,69</b>
2111	Erträge aus eigenen Abgaben			
2112	Erträge aus Ertragsanteilen			
2113	Erträge aus Gebühren	254 647,65	252 900,00	1 747,65
2114	Erträge aus Leistungen	26 982,71	24 700,00	2 282,71
2115	Erträge aus Besitz und wirtschaftlicher Tätigkeit	151 754,30	148 300,00	3 454,30
2116	Erträge aus Veräußerung und sonstige Erträge	532 554,05	553 600,00	-21 045,95
2117	Nicht finanzierungswirksame operative Erträge	5 112,60	5 200,00	-87,40
<b>212</b>	<b>Erträge aus Transfers</b>	<b>159 501,13</b>	<b>156 700,00</b>	<b>2 801,13</b>
2121	Transferertrag von Trägern des öffentlichen Rechts	54 938,54	55 300,00	-361,46
2122	Transferertrag von Beteiligungen			
2123	Transferertrag von Unternehmen (mit Finanzunternehmen)			
2124	Transferertrag von Haushalten und Organisationen ohne Erwerbscharakter			
2125	Transferertrag vom Ausland			
2126	Investitions- und Tilgungszuschüsse zwischen Unternehmungen und Betrieben der Gebietskörperschaft und der Gebietskörperschaft			
2127	Nicht finanzierungswirksamer Transferertrag	104 562,59	101 400,00	3 162,59
<b>213</b>	<b>Finanzerträge</b>	<b>0,00</b>	<b>0,00</b>	<b>0,00</b>
2131	Erträge aus Zinsen			
2132	Erträge aus Zinsen aus derivativen Finanzinstrumenten ohne Grundgeschäft			
2133	Erträge aus Gewinnentnahmen von marktbestimmten Betrieben			
2134	Sonstige Finanzerträge			
2135	Erträge aus Dividenden/Gewinnausschüttungen			
2136	Sonstige nicht finanzierungswirksame Finanzerträge			
<b>21</b>	<b>Summe Erträge</b>	<b>1 130 552,44</b>	<b>1 141 400,00</b>	<b>-10 847,56</b>
<b>221</b>	<b>Personalaufwand</b>	<b>127 556,14</b>	<b>129 400,00</b>	<b>-1 843,86</b>
2211	Personalaufwand (Bezüge, Nebengeb., Mehrleistungen)	94 055,80	97 500,00	-3 444,20
2212	Gesetzlicher und freiwilliger Sozialaufwand	29 503,41	31 200,00	-1 696,59
2213	Sonstiger Personalaufwand	160,00	200,00	-40,00
2214	Nicht finanzierungswirksamer Personalaufwand	3 836,93	500,00	3 336,93
<b>222</b>	<b>Sachaufwand (ohne Transferaufwand)</b>	<b>881 191,58</b>	<b>936 800,00</b>	<b>-55 608,42</b>
2221	Gebrauchs- und Verbrauchsgüter, Handelswaren	5 281,69	8 000,00	-2 718,31
2222	Verwaltungs- und Betriebsaufwand	39 461,66	40 400,00	-938,34
2223	Leasing- und Mietaufwand	2 700,00		2 700,00
2224	Instandhaltung	65 839,72	57 500,00	8 339,72
2225	Sonstiger Sachaufwand	539 175,55	622 400,00	-83 224,45

## Dienstleistungen (Gruppe 8)

MVAG	Mittelverwendungs- und aufbringungsgruppen (1. und 2. Ebene)	RA 2020	VA 2020	RA - VA
2226	Nicht finanzierungswirksamer Sachaufwand	228 732,96	208 500,00	20 232,96
<b>223</b>	<b>Transferaufwand (laufende Transfers und Kapitaltransfers)</b>	<b>10 844,30</b>	<b>11 400,00</b>	<b>-555,70</b>
2231	Transferaufwand an Träger des öffentlichen Rechts	7 130,00	7 500,00	-370,00
2232	Transferaufwand an Beteiligungen			
2233	Transferaufwand an Unternehmen (mit Finanzunternehmen)	3 124,35	3 200,00	-75,65
2234	Transferaufwand an Haushalte und Organisationen ohne Erwerbscharakter	589,95	700,00	-110,05
2235	Transferaufwand an das Ausland			
2236	Investitions- und Tilgungszuschüsse zwischen Unternehmungen und Betrieben der Gebietskörperschaft und der Gebietskörperschaft			
2237	Nicht finanzierungswirksamer Transferaufwand			
<b>224</b>	<b>Finanzaufwand</b>	<b>35 009,26</b>	<b>42 700,00</b>	<b>-7 690,74</b>
2241	Zinsen aus Finanzschulden, Finanzierungsleasing, Forderungs Kauf und derivativen Finanzinstrumenten mit Grundgeschäft	35 009,26	42 700,00	-7 690,74
2242	Zinsen und sonstige Aufwendungen aus derivativen Finanzinstrumenten ohne Grundgeschäft			
2243	Gewinnentnahmen von Unternehmungen und marktbestimmten Betrieben der Gebietskörperschaft (innerhalb der Gebietskörperschaft)			
2244	Sonstiger Finanzaufwand			
2245	Nicht finanzierungswirksamer Finanzaufwand			
<b>22</b>	<b>Summe Aufwendungen</b>	<b>1 054 601,28</b>	<b>1 120 300,00</b>	<b>-65 698,72</b>
<b>SA0</b>	<b>Saldo (0) Nettoergebnis (21 - 22)</b>	<b>75 951,16</b>	<b>21 100,00</b>	<b>54 851,16</b>
<b>230</b>	<b>Entnahmen von Haushaltsrücklagen</b>	<b>0,00</b>	<b>0,00</b>	<b>0,00</b>
2301	Entnahmen von Haushaltsrücklagen			
<b>240</b>	<b>Zuweisung an Haushaltsrücklagen</b>	<b>0,00</b>	<b>0,00</b>	<b>0,00</b>
2401	Zuweisung an Haushaltsrücklagen			
<b>23</b>	<b>Summe Haushaltsrücklagen</b>	<b>0,00</b>	<b>0,00</b>	<b>0,00</b>
<b>SA00</b>	<b>Nettoergebnis nach Zuweisung und Entnahmen von Haushaltsrücklagen (Saldo 0 +/- SU23)</b>	<b>75 951,16</b>	<b>21 100,00</b>	<b>54 851,16</b>



## Finanzwirtschaft (Gruppe 9)

MVAG	Mittelverwendungs- und aufbringungsgruppen (1. und 2. Ebene)	RA 2020	VA 2020	RA - VA
<b>211</b>	<b>Erträge aus der operativen Verwaltungstätigkeit</b>	<b>1 937 135,55</b>	<b>1 828 200,00</b>	<b>108 935,55</b>
2111	Erträge aus eigenen Abgaben	450 402,13	365 000,00	85 402,13
2112	Erträge aus Ertragsanteilen	1 485 301,43	1 462 000,00	23 301,43
2113	Erträge aus Gebühren			
2114	Erträge aus Leistungen	240,48	100,00	140,48
2115	Erträge aus Besitz und wirtschaftlicher Tätigkeit			
2116	Erträge aus Veräußerung und sonstige Erträge	1 191,51	1 100,00	91,51
2117	Nicht finanzierungswirksame operative Erträge			
<b>212</b>	<b>Erträge aus Transfers</b>	<b>356 459,10</b>	<b>271 100,00</b>	<b>85 359,10</b>
2121	Transferertrag von Trägern des öffentlichen Rechts	356 459,10	271 100,00	85 359,10
2122	Transferertrag von Beteiligungen			
2123	Transferertrag von Unternehmen (mit Finanzunternehmen)			
2124	Transferertrag von Haushalten und Organisationen ohne Erwerbscharakter			
2125	Transferertrag vom Ausland			
2126	Investitions- und Tilgungszuschüsse zwischen Unternehmungen und Betrieben der Gebietskörperschaft und der Gebietskörperschaft			
2127	Nicht finanzierungswirksamer Transferertrag			
<b>213</b>	<b>Finanzerträge</b>	<b>359,66</b>	<b>400,00</b>	<b>-40,34</b>
2131	Erträge aus Zinsen	359,66	400,00	-40,34
2132	Erträge aus Zinsen aus derivativen Finanzinstrumenten ohne Grundgeschäft			
2133	Erträge aus Gewinnentnahmen von marktbestimmten Betrieben			
2134	Sonstige Finanzerträge			
2135	Erträge aus Dividenden/Gewinnausschüttungen			
2136	Sonstige nicht finanzierungswirksame Finanzerträge			
<b>21</b>	<b>Summe Erträge</b>	<b>2 293 954,31</b>	<b>2 099 700,00</b>	<b>194 254,31</b>
<b>221</b>	<b>Personalaufwand</b>	<b>0,00</b>	<b>0,00</b>	<b>0,00</b>
2211	Personalaufwand (Bezüge, Nebengeb., Mehrleistungen)			
2212	Gesetzlicher und freiwilliger Sozialaufwand			
2213	Sonstiger Personalaufwand			
2214	Nicht finanzierungswirksamer Personalaufwand			
<b>222</b>	<b>Sachaufwand (ohne Transferaufwand)</b>	<b>72 736,53</b>	<b>26 900,00</b>	<b>45 836,53</b>
2221	Gebrauchs- und Verbrauchsgüter, Handelswaren	721,86	1 400,00	-678,14
2222	Verwaltungs- und Betriebsaufwand	1 162,00	1 500,00	-338,00
2223	Leasing- und Mietaufwand			
2224	Instandhaltung	3 227,67	3 000,00	227,67
2225	Sonstiger Sachaufwand	53 753,76	11 400,00	42 353,76

## Finanzwirtschaft (Gruppe 9)

MVAG	Mittelverwendungs- und aufbringungsgruppen (1. und 2. Ebene)	RA 2020	VA 2020	RA - VA
2226	Nicht finanzierungswirksamer Sachaufwand	13 871,24	9 600,00	4 271,24
<b>223</b>	<b>Transferaufwand (laufende Transfers und Kapitaltransfers)</b>	<b>5 200,00</b>	<b>7 500,00</b>	<b>-2 300,00</b>
2231	Transferaufwand an Träger des öffentlichen Rechts	5 200,00	7 500,00	-2 300,00
2232	Transferaufwand an Beteiligungen			
2233	Transferaufwand an Unternehmen (mit Finanzunternehmen)			
2234	Transferaufwand an Haushalte und Organisationen ohne Erwerbscharakter			
2235	Transferaufwand an das Ausland			
2236	Investitions- und Tilgungszuschüsse zwischen Unternehmungen und Betrieben der Gebietskörperschaft und der Gebietskörperschaft			
2237	Nicht finanzierungswirksamer Transferaufwand			
<b>224</b>	<b>Finanzaufwand</b>	<b>632,30</b>	<b>700,00</b>	<b>-67,70</b>
2241	Zinsen aus Finanzschulden, Finanzierungsleasing, Forderungs Kauf und derivativen Finanzinstrumenten mit Grundgeschäft			
2242	Zinsen und sonstige Aufwendungen aus derivativen Finanzinstrumenten ohne Grundgeschäft			
2243	Gewinnentnahmen von Unternehmungen und marktbestimmten Betrieben der Gebietskörperschaft (innerhalb der Gebietskörperschaft)			
2244	Sonstiger Finanzaufwand	632,30	700,00	-67,70
2245	Nicht finanzierungswirksamer Finanzaufwand			
<b>22</b>	<b>Summe Aufwendungen</b>	<b>78 568,83</b>	<b>35 100,00</b>	<b>43 468,83</b>
<b>SA0</b>	<b>Saldo (0) Nettoergebnis (21 - 22)</b>	<b>2 215 385,48</b>	<b>2 064 600,00</b>	<b>150 785,48</b>
<b>230</b>	<b>Entnahmen von Haushaltsrücklagen</b>	<b>0,00</b>	<b>0,00</b>	<b>0,00</b>
2301	Entnahmen von Haushaltsrücklagen			
<b>240</b>	<b>Zuweisung an Haushaltsrücklagen</b>	<b>0,00</b>	<b>0,00</b>	<b>0,00</b>
2401	Zuweisung an Haushaltsrücklagen			
<b>23</b>	<b>Summe Haushaltsrücklagen</b>	<b>0,00</b>	<b>0,00</b>	<b>0,00</b>
<b>SA00</b>	<b>Nettoergebnis nach Zuweisung und Entnahmen von Haushaltsrücklagen (Saldo 0 +/- SU23)</b>	<b>2 215 385,48</b>	<b>2 064 600,00</b>	<b>150 785,48</b>

Finanzierungshaushalt Gesamt 1. Ebene (Anlage 1b)  
- interne Vergütungen enthalten



MVAG	Mittelverwendungs- und aufbringungsgruppen (1. Ebene)	RA 2020	VA 2020	RA - VA
<b>OPERATIVE GEBARUNG</b>				
311	Einzahlungen aus der operativen Verwaltungstätigkeit	2 982 549,26	2 942 700,00	39 849,26
312	Einzahlungen aus Transfers (ohne Kapitaltransfers)	689 178,53	554 400,00	134 778,53
313	Einzahlungen aus Finanzerträgen	359,66	400,00	-40,34
<b>31</b>	<b>Summe Einzahlungen operative Gebarung</b>	<b>3 672 087,45</b>	<b>3 497 500,00</b>	<b>174 587,45</b>
321	Auszahlungen aus Personalaufwand	558 410,01	587 400,00	-28 989,99
322	Auszahlungen aus Sachaufwand (ohne Transferaufwand)	1 132 410,64	1 220 900,00	-88 489,36
323	Auszahlungen aus Transfers (ohne Kapitaltransfers)	1 082 580,60	1 099 600,00	-17 019,40
324	Auszahlungen aus Finanzaufwand	58 908,12	68 000,00	-9 091,88
<b>32</b>	<b>Summe Auszahlungen operative Gebarung</b>	<b>2 832 309,37</b>	<b>2 975 900,00</b>	<b>-143 590,63</b>
<b>SA1</b>	<b>Saldo (1) Geldfluss aus der Operativen Gebarung (31 – 32)</b>	<b>839 778,08</b>	<b>521 600,00</b>	<b>318 178,08</b>
<b>INVESTIVE GEBARUNG</b>				
331	Einzahlungen aus der Investitionstätigkeit	645,07	17 300,00	-16 654,93
332	Einzahlungen aus der Rückzahlung von Darlehen sowie gewährten Vorschüssen			
333	Einzahlungen aus Kapitaltransfers	305 975,00	425 200,00	-119 225,00
<b>33</b>	<b>Summe Einzahlungen investive Gebarung</b>	<b>306 620,07</b>	<b>442 500,00</b>	<b>-135 879,93</b>
341	Auszahlungen aus der Investitionstätigkeit	610 886,98	1 445 500,00	-834 613,02
342	Auszahlungen von gewährten Darlehen sowie gewährten Vorschüssen	3 900,00		3 900,00
343	Auszahlungen aus Kapitaltransfers	4 620,40	4 200,00	420,40
<b>34</b>	<b>Summe Auszahlungen investive Gebarung</b>	<b>619 407,38</b>	<b>1 449 700,00</b>	<b>-830 292,62</b>
<b>SA2</b>	<b>Saldo (2) Geldfluss aus der Investiven Gebarung (33 – 34)</b>	<b>-312 787,31</b>	<b>-1 007 200,00</b>	<b>694 412,69</b>
<b>SA3</b>	<b>Saldo (3) Nettofinanzierungssaldo (Saldo 1 + Saldo 2)</b>	<b>526 990,77</b>	<b>-485 600,00</b>	<b>1 012 590,77</b>

MVAG	Mittelverwendungs- und aufbringungsgruppen (1. Ebene)	RA 2020	VA 2020	RA - VA
<b>FINANZIERUNGSTÄTIGKEIT</b>				
351	Einzahlungen aus der Aufnahme von Finanzschulden	200 000,00	270 000,00	-70 000,00
353	Einzahlungen infolge eines Kapitaltausch bei derivativen Finanzinstrumenten mit Grundgeschäft			
355	Einzahlungen aus dem Abgang von Finanzinstrumenten			
<b>35</b>	<b>Summe Einzahlungen aus der Finanzierungstätigkeit</b>	<b>200 000,00</b>	<b>270 000,00</b>	<b>-70 000,00</b>
361	Auszahlungen aus der Tilgung von Finanzschulden	373 448,99	373 800,00	-351,01
363	Auszahlungen infolge eines Kapitaltausch bei derivativen Finanzinstrumenten mit Grundgeschäft			
365	Auszahlungen für den Erwerb von Finanzinstrumenten			
<b>36</b>	<b>Summe Auszahlungen aus der Finanzierungstätigkeit</b>	<b>373 448,99</b>	<b>373 800,00</b>	<b>-351,01</b>
<b>SA4</b>	<b>Saldo (4) Geldfluss aus der Finanzierungstätigkeit (35 – 36)</b>	<b>-173 448,99</b>	<b>-103 800,00</b>	<b>-69 648,99</b>
<b>SA5</b>	<b>Saldo (5) Geldfluss aus der voranschlagswirksamen Gebarung (Saldo 3 + Saldo 4)</b>	<b>353 541,78</b>	<b>-589 400,00</b>	<b>942 941,78</b>
411	Einzahlungen aus nicht voranschlagswirksamen Forderungen	885 720,92		
412	Einzahlungen aus nicht voranschlagswirksamen Verbindlichkeiten	710 168,73		
413	Einzahlungen aus der Aufnahme von zur Kassenstärkung eingegangenen Geldverbindlichkeiten (Barvorlagen)	4 744,10		
<b>41</b>	<b>Summe Einzahlungen aus der nicht voranschlagswirksamen Gebarung</b>	<b>1 600 633,75</b>		
421	Auszahlungen aus nicht voranschlagswirksamen Forderungen	853 171,72		
422	Auszahlungen aus nicht voranschlagswirksamen Verbindlichkeiten	719 821,24		
423	Auszahlungen zur Tilgung von zur Kassenstärkung eingegangenen Geldverbindlichkeiten (Barvorlagen)	4 744,10		
<b>42</b>	<b>Summe Auszahlungen aus der nicht voranschlagswirksamen Gebarung</b>	<b>1 577 737,06</b>		
<b>SA6</b>	<b>Geldfluss aus der nicht voranschlagswirksamen Gebarung</b>	<b>22 896,69</b>		
<b>SA7</b>	<b>Veränderung an Liquiden Mitteln (Saldo 5 + Saldo 6)</b>	<b>376 438,47</b>		
	Anfangsbestand liquide Mittel (115 zum 31.12.2019)	507 150,04		
	Endbestand liquide Mittel (115 zum 31.12.2020)	883 588,51		
	davon Zahlungsmittelreserven (1152 zum 31.12.2020)	0,00		

Finanzierungshaushalt Gesamt 1. und 2. Ebene (Anlage 1b)  
- interne Vergütungen enthalten





MVAG	Mittelverwendungs- und aufbringungsgruppen (1. und 2. Ebene)	RA 2020	VA 2020	RA - VA
<b>311</b>	<b>Einzahlungen aus der operativen Verwaltungstätigkeit</b>	<b>2 982 549,26</b>	<b>2 942 700,00</b>	<b>39 849,26</b>
3111	Einzahlungen aus eigenen Abgaben	445 118,83	365 000,00	80 118,83
3112	Einzahlungen aus Ertragsanteilen	1 485 301,43	1 462 000,00	23 301,43
3113	Einzahlungen aus Gebühren	254 431,47	252 900,00	1 531,47
3114	Einzahlungen aus Leistungen	49 206,06	44 200,00	5 006,06
3115	Einzahlungen aus Besitz und wirtschaftlicher Tätigkeit	103 055,40	155 500,00	-52 444,60
3116	Einzahlungen aus Veräußerung von geringwertigen Wirtschaftsgütern (GWG) und sonstige Einzahlungen	645 436,07	663 100,00	-17 663,93
<b>312</b>	<b>Einzahlungen aus Transfers (ohne Kapitaltransfers)</b>	<b>689 178,53</b>	<b>554 400,00</b>	<b>134 778,53</b>
3121	Transferzahlungen von Trägern des öffentlichen Rechts	676 069,50	540 500,00	135 569,50
3122	Transferzahlungen von Beteiligungen			
3123	Transferzahlungen von Unternehmen (inkl. Finanzunternehmen)			
3124	Transferzahlungen von Haushalte und Organisationen ohne Erwerbscharakter	13 109,03	13 900,00	-790,97
3125	Transferzahlungen vom Ausland			
3126	Investitions- und Tilgungszuschüsse zwischen Unternehmungen und Betrieben der Gebietskörperschaft und der Gebietskörperschaft			
<b>313</b>	<b>Einzahlungen aus Finanzerträgen</b>	<b>359,66</b>	<b>400,00</b>	<b>-40,34</b>
3131	Einzahlungen aus Zinserträgen	359,66	400,00	-40,34
3133	Einzahlungen aus Gewinnentnahmen von marktbestimmten Betrieben			
3134	Sonstige Einzahlungen aus Finanzerträgen			
3135	Einzahlungen aus Dividenden/Gewinnausschüttungen			
<b>31</b>	<b>Summe Einzahlungen operative Gebarung</b>	<b>3 672 087,45</b>	<b>3 497 500,00</b>	<b>174 587,45</b>
<b>321</b>	<b>Auszahlungen aus Personalaufwand</b>	<b>558 410,01</b>	<b>587 400,00</b>	<b>-28 989,99</b>
3211	Auszahlungen für Personalaufwand Bezüge, Nebengebühren, und Mehrleistungsvergütungen)	428 520,69	440 700,00	-12 179,31
3212	Auszahlungen für gesetzliche und freiwillige Sozialaufwendungen	128 609,32	145 200,00	-16 590,68
3213	Auszahlungen aus sonstigem Personalaufwand	1 280,00	1 500,00	-220,00
<b>322</b>	<b>Auszahlungen aus Sachaufwand (ohne Transferaufwand)</b>	<b>1 132 410,64</b>	<b>1 220 900,00</b>	<b>-88 489,36</b>
3221	Auszahlungen für Gebrauchs- und Verbrauchsgüter, Handelswaren	70 949,35	78 700,00	-7 750,65
3222	Auszahlungen für Verwaltungs- und Betriebsaufwand	107 845,18	117 500,00	-9 654,82
3223	Auszahlungen für Leasing- und Mietaufwand	5 135,16	2 500,00	2 635,16
3224	Auszahlungen für Instandhaltung	98 655,09	106 400,00	-7 744,91
3225	Sonstige Auszahlungen aus Sachaufwand	849 825,86	915 800,00	-65 974,14
<b>323</b>	<b>Auszahlungen aus Transfers (ohne Kapitaltransfers)</b>	<b>1 082 580,60</b>	<b>1 099 600,00</b>	<b>-17 019,40</b>
3231	Transferzahlungen an Träger des öffentlichen Rechts	1 008 166,74	1 012 500,00	-4 333,26
3232	Transferzahlungen an Beteiligungen			
3233	Transferzahlungen an Unternehmen (inkl. Finanzunternehmen)	16 289,92	16 900,00	-610,08
3234	Transferzahlungen an Haushalte und Organisationen ohne Erwerbscharakter	58 123,94	70 200,00	-12 076,06

MVAG	Mittelverwendungs- und aufbringungsgruppen (1. und 2. Ebene)	RA 2020	VA 2020	RA - VA
3235	Transferzahlungen an das Ausland			
3236	Investitions- und Tilgungszuschüsse zwischen Unternehmungen und Betrieben der Gebietskörperschaft und der Gebietskörperschaft			
<b>324</b>	<b>Auszahlungen aus Finanzaufwand</b>	<b>58 908,12</b>	<b>68 000,00</b>	<b>-9 091,88</b>
3241	Auszahlungen für Zinsaufwand, für Finanzierungsleasing, für Forderungskauf, für Finanzschulden und derivative Finanzinstrumente m	58 275,82	67 300,00	-9 024,18
3242	Auszahlungen für Zinsen aus derivativen Finanzinstrumenten ohne Grundgeschäft			
3243	Auszahlung aus Gewinnentnahmen von marktbestimmten Betrieben			
3244	Sonstige Auszahlungen aus Finanzaufwendungen	632,30	700,00	-67,70
<b>32</b>	<b>Summe Auszahlungen operative Gebarung</b>	<b>2 832 309,37</b>	<b>2 975 900,00</b>	<b>-143 590,63</b>
<b>SA1</b>	<b>Saldo (1) Geldfluss aus der Operativen Gebarung (31 – 32)</b>	<b>839 778,08</b>	<b>521 600,00</b>	<b>318 178,08</b>
<b>331</b>	<b>Einzahlungen aus der Investitionstätigkeit</b>	<b>645,07</b>	<b>17 300,00</b>	<b>-16 654,93</b>
3311	Einzahlungen aus der Veräußerung von immateriellem Vermögen			
3312	Einzahlungen aus der Veräußerung von Grundstücken und Grundstückeinrichtungen			
3313	Einzahlungen aus der Veräußerung von Gebäuden und Bauten			
3314	Einzahlungen aus der Veräußerung von technischen Anlagen, Fahrzeuge und Maschinen		17 000,00	-17 000,00
3315	Einzahlungen aus der Veräußerung von Amts-, Betriebs- und Geschäftsausstattung	645,07	300,00	345,07
3316	Einzahlungen aus der Veräußerung von Kulturgütern			
3317	Einzahlungen aus der Veräußerung von Beteiligungen			
<b>332</b>	<b>Einzahlungen aus der Rückzahlung von Darlehen sowie gewährten Vorschüssen</b>	<b>0,00</b>	<b>0,00</b>	<b>0,00</b>
3321	Einzahlungen aus Darlehen an Träger des öffentlichen Rechts			
3322	Einzahlungen aus Darlehen an Beteiligungen			
3323	Einzahlungen aus Darlehen an Unternehmen und Haushalte			
3325	Einzahlungen aus Vorschüssen und Anzahlungen			
<b>333</b>	<b>Einzahlungen aus Kapitaltransfers</b>	<b>305 975,00</b>	<b>425 200,00</b>	<b>-119 225,00</b>
3331	Kapitaltransferzahlungen von Trägern des öffentlichen Rechts	279 828,61	341 500,00	-61 671,39
3332	Kapitaltransferzahlungen von Beteiligungen			
3333	Kapitaltransferzahlungen von Unternehmen			
3334	Kapitaltransferzahlungen von Haushalten und Organisationen ohne Erwerbscharakter	26 146,39	83 700,00	-57 553,61
3335	Kapitaltransferzahlungen vom Ausland			
<b>33</b>	<b>Summe Einzahlungen investive Gebarung</b>	<b>306 620,07</b>	<b>442 500,00</b>	<b>-135 879,93</b>
<b>341</b>	<b>Auszahlungen aus der Investitionstätigkeit</b>	<b>610 886,98</b>	<b>1 445 500,00</b>	<b>-834 613,02</b>
3411	Auszahlungen für den Erwerb von immateriellem Vermögen	9 522,58	10 500,00	-977,42
3412	Auszahlungen für den Erwerb von Grundstücken und Grundstückseinrichtungen	380 854,08	917 500,00	-536 645,92
3413	Auszahlungen für den Erwerb von Gebäuden und Bauten	47 539,88	330 900,00	-283 360,12
3414	Auszahlungen für den Erwerb von technischen Anlagen, Fahrzeuge und Maschinen	142 443,77	152 300,00	-9 856,23

MVAG	Mittelverwendungs- und aufbringungsgruppen (1. und 2. Ebene)	RA 2020	VA 2020	RA - VA
3415	Auszahlungen für den Erwerb von Amts-, Betriebs- und Geschäftsausstattung	21 166,67	34 300,00	-13 133,33
3416	Auszahlungen für den Erwerb von Kulturgütern			
3417	Auszahlungen für den Erwerb von Beteiligungen	9 360,00		9 360,00
<b>342</b>	<b>Auszahlungen von gewährten Darlehen sowie gewährten Vorschüssen</b>	<b>3 900,00</b>	<b>0,00</b>	<b>3 900,00</b>
3421	Auszahlung von Darlehen an Träger des öffentlichen Rechts			
3422	Auszahlung von Darlehen an Beteiligungen	3 900,00		3 900,00
3423	Auszahlung von Darlehen an Unternehmen und Haushalte			
3425	Auszahlungen von Vorschüssen und Anzahlungen			
<b>343</b>	<b>Auszahlungen aus Kapitaltransfers</b>	<b>4 620,40</b>	<b>4 200,00</b>	<b>420,40</b>
3431	Kapitaltransferzahlungen an Träger des öffentlichen Rechts			
3432	Kapitaltransferzahlungen an Beteiligungen			
3433	Kapitaltransferzahlungen an Unternehmen (Finanzunternehmen)			
3434	Kapitaltransferzahlungen an Haushalte und Organisationen ohne Erwerbscharakter	4 620,40	4 200,00	420,40
3435	Kapitaltransferzahlungen an das Ausland			
<b>34</b>	<b>Summe Auszahlungen investive Gebarung</b>	<b>619 407,38</b>	<b>1 449 700,00</b>	<b>-830 292,62</b>
<b>SA2</b>	<b>Saldo (2) Geldfluss aus der Investiven Gebarung (33 – 34)</b>	<b>-312 787,31</b>	<b>-1 007 200,00</b>	<b>694 412,69</b>
<b>SA3</b>	<b>Saldo (3) Nettofinanzierungssaldo (Saldo 1 + Saldo 2)</b>	<b>526 990,77</b>	<b>-485 600,00</b>	<b>1 012 590,77</b>
<b>351</b>	<b>Einzahlungen aus der Aufnahme von Finanzschulden</b>	<b>200 000,00</b>	<b>270 000,00</b>	<b>-70 000,00</b>
3511	Einzahlungen aus empfangenen Darlehen von öffentlichen Körperschaften und Rechtsträgern			
3512	Einzahlungen aus empfangenen Darlehen von Beteiligungen			
3513	Einzahlungen aus empfangenen Darlehen von Unternehmen und privaten Haushalten			
3514	Einzahlungen aus Finanzschulden (Finanzunternehmen)	200 000,00	270 000,00	-70 000,00
<b>353</b>	<b>Einzahlungen infolge eines Kapitaltausch bei derivativen Finanzinstrumenten mit Grundgeschäft</b>	<b>0,00</b>	<b>0,00</b>	<b>0,00</b>
3530	Einzahlungen infolge eines Kapitaltausch bei derivativen Finanzinstrumenten mit Grundgeschäft			
<b>355</b>	<b>Einzahlungen aus dem Abgang von Finanzinstrumenten</b>	<b>0,00</b>	<b>0,00</b>	<b>0,00</b>
3550	Einzahlungen aus dem Abgang von Finanzinstrumenten			
<b>35</b>	<b>Summe Einzahlungen aus der Finanzierungstätigkeit</b>	<b>200 000,00</b>	<b>270 000,00</b>	<b>-70 000,00</b>
<b>361</b>	<b>Auszahlungen aus der Tilgung von Finanzschulden</b>	<b>373 448,99</b>	<b>373 800,00</b>	<b>-351,01</b>
3611	Auszahlungen aus empfangenen Darlehen von öffentlichen Körperschaften und Rechtsträgern	88 832,98	88 900,00	-67,02
3612	Auszahlungen aus empfangenen Darlehen von Beteiligungen			
3613	Auszahlungen aus empfangenen Darlehen von Unternehmen und privaten Haushalten			
3614	Auszahlungen aus Finanzschulden	284 616,01	284 900,00	-283,99

MVAG	Mittelverwendungs- und aufbringungsgruppen (1. und 2. Ebene)	RA 2020	VA 2020	RA - VA
3615	Auszahlung aus der Rückzahlung von Leasingverbindlichkeiten			
<b>363</b>	<b>Auszahlungen infolge eines Kapitaltausch bei derivativen Finanzinstrumenten mit Grundgeschäft</b>	<b>0,00</b>	<b>0,00</b>	<b>0,00</b>
3630	Auszahlungen infolge eines Kapitaltausch bei derivativen Finanzinstrumenten mit Grundgeschäft			
<b>365</b>	<b>Auszahlungen für den Erwerb von Finanzinstrumenten</b>	<b>0,00</b>	<b>0,00</b>	<b>0,00</b>
3650	Auszahlungen für den Erwerb von Finanzinstrumenten			
<b>36</b>	<b>Summe Auszahlungen aus der Finanzierungstätigkeit</b>	<b>373 448,99</b>	<b>373 800,00</b>	<b>-351,01</b>
<b>SA4</b>	<b>Saldo (4) Geldfluss aus der Finanzierungstätigkeit (35 – 36)</b>	<b>-173 448,99</b>	<b>-103 800,00</b>	<b>-69 648,99</b>
<b>SA5</b>	<b>Saldo (5) Geldfluss aus der voranschlagswirksamen Gebarung (Saldo 3 + Saldo 4)</b>	<b>353 541,78</b>	<b>-589 400,00</b>	<b>942 941,78</b>
<b>411</b>	<b>Einzahlungen aus nicht voranschlagswirksamen Forderungen</b>	<b>885 720,92</b>		
4110	Einzahlungen aus nicht voranschlagswirksamen Forderungen	885 720,92		
<b>412</b>	<b>Einzahlungen aus nicht voranschlagswirksamen Verbindlichkeiten</b>	<b>710 168,73</b>		
4120	Einzahlungen aus nicht voranschlagswirksamen Verbindlichkeiten	710 168,73		
<b>413</b>	<b>Einzahlungen aus der Aufnahme von zur Kassenstärkung eingegangenen Geldverbindlichkeiten (Barvorlagen)</b>	<b>4 744,10</b>		
4130	Einzahlungen aus der Aufnahme von zur Kassenstärkung eingegangenen Geldverbindlichkeiten (Barvorlagen)	4 744,10		
<b>41</b>	<b>Summe Einzahlungen aus der nicht voranschlagswirksamen Gebarung</b>	<b>1 600 633,75</b>		
<b>421</b>	<b>Auszahlungen aus nicht voranschlagswirksamen Forderungen</b>	<b>853 171,72</b>		
4210	Auszahlungen aus nicht voranschlagswirksamen Forderungen	853 171,72		
<b>422</b>	<b>Auszahlungen aus nicht voranschlagswirksamen Verbindlichkeiten</b>	<b>719 821,24</b>		
4220	Auszahlungen aus nicht voranschlagswirksamen Verbindlichkeiten	719 821,24		
<b>423</b>	<b>Auszahlungen zur Tilgung von zur Kassenstärkung eingegangenen Geldverbindlichkeiten (Barvorlagen)</b>	<b>4 744,10</b>		
4230	Auszahlungen zur Tilgung von zur Kassenstärkung eingegangenen Geldverbindlichkeiten (Barvorlagen)	4 744,10		
<b>42</b>	<b>Summe Auszahlungen aus der nicht voranschlagswirksamen Gebarung</b>	<b>1 577 737,06</b>		
<b>SA6</b>	<b>Geldfluss aus der nicht voranschlagswirksamen Gebarung</b>	<b>22 896,69</b>		
<b>SA7</b>	<b>Veränderung an Liquiden Mitteln (Saldo 5 + Saldo 6)</b>	<b>376 438,47</b>		
	<b>Anfangsbestand liquide Mittel (115 zum 31.12.2019)</b>	<b>507 150,04</b>		
	<b>Endbestand liquide Mittel (115 zum 31.12.2020)</b>	<b>883 588,51</b>		
	<b>davon Zahlungsmittelreserven (1152 zum 31.12.2020)</b>	<b>0,00</b>		

Finanzierungshaushalt Bereichsbudget 1. und 2. Ebene  
(Anlage 1b)



## Vertretungskörper und allgemeine Verwaltung (Gruppe 0)

MVAG	Mittelverwendungs- und aufbringungsgruppen (1. und 2. Ebene)	RA 2020	VA 2020	RA - VA
<b>311</b>	<b>Einzahlungen aus der operativen Verwaltungstätigkeit</b>	<b>4 025,98</b>	<b>19 000,00</b>	<b>-14 974,02</b>
3111	Einzahlungen aus eigenen Abgaben			
3112	Einzahlungen aus Ertragsanteilen			
3113	Einzahlungen aus Gebühren			
3114	Einzahlungen aus Leistungen	2 355,36	1 300,00	1 055,36
3115	Einzahlungen aus Besitz und wirtschaftlicher Tätigkeit			
3116	Einzahlungen aus Veräußerung von geringwertigen Wirtschaftsgütern (GWG) und sonstige Einzahlungen	1 670,62	17 700,00	-16 029,38
<b>312</b>	<b>Einzahlungen aus Transfers (ohne Kapitaltransfers)</b>	<b>24 616,09</b>	<b>9 500,00</b>	<b>15 116,09</b>
3121	Transferzahlungen von Trägern des öffentlichen Rechts	15 000,00		15 000,00
3122	Transferzahlungen von Beteiligungen			
3123	Transferzahlungen von Unternehmen (inkl. Finanzunternehmen)			
3124	Transferzahlungen von Haushalte und Organisationen ohne Erwerbscharakter	9 616,09	9 500,00	116,09
3125	Transferzahlungen vom Ausland			
3126	Investitions- und Tilgungszuschüsse zwischen Unternehmungen und Betrieben der Gebietskörperschaft und der Gebietskörperschaft			
<b>313</b>	<b>Einzahlungen aus Finanzerträgen</b>	<b>0,00</b>	<b>0,00</b>	<b>0,00</b>
3131	Einzahlungen aus Zinserträgen			
3133	Einzahlungen aus Gewinnentnahmen von marktbestimmten Betrieben			
3134	Sonstige Einzahlungen aus Finanzerträgen			
3135	Einzahlungen aus Dividenden/Gewinnausschüttungen			
<b>31</b>	<b>Summe Einzahlungen operative Gebarung</b>	<b>28 642,07</b>	<b>28 500,00</b>	<b>142,07</b>
<b>321</b>	<b>Auszahlungen aus Personalaufwand</b>	<b>242 369,47</b>	<b>260 600,00</b>	<b>-18 230,53</b>
3211	Auszahlungen für Personalaufwand Bezüge, Nebengebühren, und Mehrleistungsvergütungen)	181 124,35	186 000,00	-4 875,65
3212	Auszahlungen für gesetzliche und freiwillige Sozialaufwendungen	60 765,12	74 100,00	-13 334,88
3213	Auszahlungen aus sonstigem Personalaufwand	480,00	500,00	-20,00
<b>322</b>	<b>Auszahlungen aus Sachaufwand (ohne Transferaufwand)</b>	<b>155 352,99</b>	<b>170 300,00</b>	<b>-14 947,01</b>
3221	Auszahlungen für Gebrauchs- und Verbrauchsgüter, Handelswaren	8 729,36	8 500,00	229,36
3222	Auszahlungen für Verwaltungs- und Betriebsaufwand	15 666,62	15 800,00	-133,38
3223	Auszahlungen für Leasing- und Mietaufwand	2 435,16	2 500,00	-64,84
3224	Auszahlungen für Instandhaltung	3 451,22	7 100,00	-3 648,78
3225	Sonstige Auszahlungen aus Sachaufwand	125 070,63	136 400,00	-11 329,37
<b>323</b>	<b>Auszahlungen aus Transfers (ohne Kapitaltransfers)</b>	<b>50 995,59</b>	<b>51 200,00</b>	<b>-204,41</b>
3231	Transferzahlungen an Träger des öffentlichen Rechts	15 051,15	15 100,00	-48,85
3232	Transferzahlungen an Beteiligungen			
3233	Transferzahlungen an Unternehmen (inkl. Finanzunternehmen)	12 092,62	12 500,00	-407,38

## Vertretungskörper und allgemeine Verwaltung (Gruppe 0)

MVAG	Mittelverwendungs- und aufbringungsgruppen (1. und 2. Ebene)	RA 2020	VA 2020	RA - VA
3234	Transferzahlungen an Haushalte und Organisationen ohne Erwerbscharakter	23 851,82	23 600,00	251,82
3235	Transferzahlungen an das Ausland			
3236	Investitions- und Tilgungszuschüsse zwischen Unternehmungen und Betrieben der Gebietskörperschaft und der Gebietskörperschaft			
<b>324</b>	<b>Auszahlungen aus Finanzaufwand</b>	<b>0,00</b>	<b>0,00</b>	<b>0,00</b>
3241	Auszahlungen für Zinsaufwand, für Finanzierungsleasing, für Forderungskauf, für Finanzschulden und derivative Finanzinstrumente m			
3242	Auszahlungen für Zinsen aus derivativen Finanzinstrumenten ohne Grundgeschäft			
3243	Auszahlung aus Gewinnentnahmen von marktbestimmten Betrieben			
3244	Sonstige Auszahlungen aus Finanzaufwendungen			
<b>32</b>	<b>Summe Auszahlungen operative Gebarung</b>	<b>448 718,05</b>	<b>482 100,00</b>	<b>-33 381,95</b>
<b>SA1</b>	<b>Saldo (1) Geldfluss aus der Operativen Gebarung (31 – 32)</b>	<b>-420 075,98</b>	<b>-453 600,00</b>	<b>33 524,02</b>
<b>331</b>	<b>Einzahlungen aus der Investitionstätigkeit</b>	<b>0,00</b>	<b>0,00</b>	<b>0,00</b>
3311	Einzahlungen aus der Veräußerung von immateriellem Vermögen			
3312	Einzahlungen aus der Veräußerung von Grundstücken und Grundstückeinrichtungen			
3313	Einzahlungen aus der Veräußerung von Gebäuden und Bauten			
3314	Einzahlungen aus der Veräußerung von technischen Anlagen, Fahrzeuge und Maschinen			
3315	Einzahlungen aus der Veräußerung von Amts-, Betriebs- und Geschäftsausstattung			
3316	Einzahlungen aus der Veräußerung von Kulturgütern			
3317	Einzahlungen aus der Veräußerung von Beteiligungen			
<b>332</b>	<b>Einzahlungen aus der Rückzahlung von Darlehen sowie gewährten Vorschüssen</b>	<b>0,00</b>	<b>0,00</b>	<b>0,00</b>
3321	Einzahlungen aus Darlehen an Träger des öffentlichen Rechts			
3322	Einzahlungen aus Darlehen an Beteiligungen			
3323	Einzahlungen aus Darlehen an Unternehmen und Haushalte			
3325	Einzahlungen aus Vorschüssen und Anzahlungen			
<b>333</b>	<b>Einzahlungen aus Kapitaltransfers</b>	<b>15 500,00</b>	<b>15 500,00</b>	<b>0,00</b>
3331	Kapitaltransferzahlungen von Trägern des öffentlichen Rechts	15 500,00	15 500,00	
3332	Kapitaltransferzahlungen von Beteiligungen			
3333	Kapitaltransferzahlungen von Unternehmen			
3334	Kapitaltransferzahlungen von Haushalten und Organisationen ohne Erwerbscharakter			
3335	Kapitaltransferzahlungen vom Ausland			
<b>33</b>	<b>Summe Einzahlungen investive Gebarung</b>	<b>15 500,00</b>	<b>15 500,00</b>	<b>0,00</b>
<b>341</b>	<b>Auszahlungen aus der Investitionstätigkeit</b>	<b>31 295,77</b>	<b>32 000,00</b>	<b>-704,23</b>
3411	Auszahlungen für den Erwerb von immateriellem Vermögen			



## Vertretungskörper und allgemeine Verwaltung (Gruppe 0)

MVAG	Mittelverwendungs- und aufbringungsgruppen (1. und 2. Ebene)	RA 2020	VA 2020	RA - VA
3412	Auszahlungen für den Erwerb von Grundstücken und Grundstückseinrichtungen			
3413	Auszahlungen für den Erwerb von Gebäuden und Bauten	19 562,88	20 000,00	-437,12
3414	Auszahlungen für den Erwerb von technischen Anlagen, Fahrzeuge und Maschinen			
3415	Auszahlungen für den Erwerb von Amts-, Betriebs- und Geschäftsausstattung	11 732,89	12 000,00	-267,11
3416	Auszahlungen für den Erwerb von Kulturgütern			
3417	Auszahlungen für den Erwerb von Beteiligungen			
<b>342</b>	<b>Auszahlungen von gewährten Darlehen sowie gewährten Vorschüssen</b>	<b>0,00</b>	<b>0,00</b>	<b>0,00</b>
3421	Auszahlung von Darlehen an Träger des öffentlichen Rechts			
3422	Auszahlung von Darlehen an Beteiligungen			
3423	Auszahlung von Darlehen an Unternehmen und Haushalte			
3425	Auszahlungen von Vorschüssen und Anzahlungen			
<b>343</b>	<b>Auszahlungen aus Kapitaltransfers</b>	<b>0,00</b>	<b>0,00</b>	<b>0,00</b>
3431	Kapitaltransferzahlungen an Träger des öffentlichen Rechts			
3432	Kapitaltransferzahlungen an Beteiligungen			
3433	Kapitaltransferzahlungen an Unternehmen (Finanzunternehmen)			
3434	Kapitaltransferzahlungen an Haushalte und Organisationen ohne Erwerbscharakter			
3435	Kapitaltransferzahlungen an das Ausland			
<b>34</b>	<b>Summe Auszahlungen investive Gebarung</b>	<b>31 295,77</b>	<b>32 000,00</b>	<b>-704,23</b>
<b>SA2</b>	<b>Saldo (2) Geldfluss aus der Investiven Gebarung (33 – 34)</b>	<b>-15 795,77</b>	<b>-16 500,00</b>	<b>704,23</b>
<b>SA3</b>	<b>Saldo (3) Nettofinanzierungssaldo (Saldo 1 + Saldo 2)</b>	<b>-435 871,75</b>	<b>-470 100,00</b>	<b>34 228,25</b>
<b>351</b>	<b>Einzahlungen aus der Aufnahme von Finanzschulden</b>	<b>0,00</b>	<b>0,00</b>	<b>0,00</b>
3511	Einzahlungen aus empfangenen Darlehen von öffentlichen Körperschaften und Rechtsträgern			
3512	Einzahlungen aus empfangenen Darlehen von Beteiligungen			
3513	Einzahlungen aus empfangenen Darlehen von Unternehmen und privaten Haushalten			
3514	Einzahlungen aus Finanzschulden (Finanzunternehmen)			
<b>353</b>	<b>Einzahlungen infolge eines Kapitaltausch bei derivativen Finanzinstrumenten mit Grundgeschäft</b>	<b>0,00</b>	<b>0,00</b>	<b>0,00</b>
3530	Einzahlungen infolge eines Kapitaltausch bei derivativen Finanzinstrumenten mit Grundgeschäft			
<b>355</b>	<b>Einzahlungen aus dem Abgang von Finanzinstrumenten</b>	<b>0,00</b>	<b>0,00</b>	<b>0,00</b>
3550	Einzahlungen aus dem Abgang von Finanzinstrumenten			
<b>35</b>	<b>Summe Einzahlungen aus der Finanzierungstätigkeit</b>	<b>0,00</b>	<b>0,00</b>	<b>0,00</b>
<b>361</b>	<b>Auszahlungen aus der Tilgung von Finanzschulden</b>	<b>0,00</b>	<b>0,00</b>	<b>0,00</b>

## Vertretungskörper und allgemeine Verwaltung (Gruppe 0)

MVAG	Mittelverwendungs- und aufbringungsgruppen (1. und 2. Ebene)	RA 2020	VA 2020	RA - VA
3611	Auszahlungen aus empfangenen Darlehen von öffentlichen Körperschaften und Rechtsträgern			
3612	Auszahlungen aus empfangenen Darlehen von Beteiligungen			
3613	Auszahlungen aus empfangenen Darlehen von Unternehmen und privaten Haushalten			
3614	Auszahlungen aus Finanzschulden			
3615	Auszahlung aus der Rückzahlung von Leasingverbindlichkeiten			
<b>363</b>	<b>Auszahlungen infolge eines Kapitaltausch bei derivativen Finanzinstrumenten mit Grundgeschäft</b>	<b>0,00</b>	<b>0,00</b>	<b>0,00</b>
3630	Auszahlungen infolge eines Kapitaltausch bei derivativen Finanzinstrumenten mit Grundgeschäft			
<b>365</b>	<b>Auszahlungen für den Erwerb von Finanzinstrumenten</b>	<b>0,00</b>	<b>0,00</b>	<b>0,00</b>
3650	Auszahlungen für den Erwerb von Finanzinstrumenten			
<b>36</b>	<b>Summe Auszahlungen aus der Finanzierungstätigkeit</b>	<b>0,00</b>	<b>0,00</b>	<b>0,00</b>
<b>SA4</b>	<b>Saldo (4) Geldfluss aus der Finanzierungstätigkeit (35 – 36)</b>	<b>0,00</b>	<b>0,00</b>	<b>0,00</b>
<b>SA5</b>	<b>Saldo (5) Geldfluss aus der voranschlagswirksamen Gebarung (Saldo 3 + Saldo 4)</b>	<b>-435 871,75</b>	<b>-470 100,00</b>	<b>34 228,25</b>

## Öffentliche Ordnung und Sicherheit (Gruppe 1)

MVAG	Mittelverwendungs- und aufbringungsgruppen (1. und 2. Ebene)	RA 2020	VA 2020	RA - VA
<b>311</b>	<b>Einzahlungen aus der operativen Verwaltungstätigkeit</b>	<b>15 044,69</b>	<b>15 500,00</b>	<b>-455,31</b>
3111	Einzahlungen aus eigenen Abgaben			
3112	Einzahlungen aus Ertragsanteilen			
3113	Einzahlungen aus Gebühren			
3114	Einzahlungen aus Leistungen	2 150,00	1 900,00	250,00
3115	Einzahlungen aus Besitz und wirtschaftlicher Tätigkeit			
3116	Einzahlungen aus Veräußerung von geringwertigen Wirtschaftsgütern (GWG) und sonstige Einzahlungen	12 894,69	13 600,00	-705,31
<b>312</b>	<b>Einzahlungen aus Transfers (ohne Kapitaltransfers)</b>	<b>20 991,55</b>	<b>20 700,00</b>	<b>291,55</b>
3121	Transferzahlungen von Trägern des öffentlichen Rechts	20 991,55	20 700,00	291,55
3122	Transferzahlungen von Beteiligungen			
3123	Transferzahlungen von Unternehmen (inkl. Finanzunternehmen)			
3124	Transferzahlungen von Haushalte und Organisationen ohne Erwerbscharakter			
3125	Transferzahlungen vom Ausland			
3126	Investitions- und Tilgungszuschüsse zwischen Unternehmungen und Betrieben der Gebietskörperschaft und der Gebietskörperschaft			
<b>313</b>	<b>Einzahlungen aus Finanzerträgen</b>	<b>0,00</b>	<b>0,00</b>	<b>0,00</b>
3131	Einzahlungen aus Zinserträgen			
3133	Einzahlungen aus Gewinnentnahmen von marktbestimmten Betrieben			
3134	Sonstige Einzahlungen aus Finanzerträgen			
3135	Einzahlungen aus Dividenden/Gewinnausschüttungen			
<b>31</b>	<b>Summe Einzahlungen operative Gebarung</b>	<b>36 036,24</b>	<b>36 200,00</b>	<b>-163,76</b>
<b>321</b>	<b>Auszahlungen aus Personalaufwand</b>	<b>0,00</b>	<b>0,00</b>	<b>0,00</b>
3211	Auszahlungen für Personalaufwand Bezüge, Nebengebühren, und Mehrleistungsvergütungen)			
3212	Auszahlungen für gesetzliche und freiwillige Sozialaufwendungen			
3213	Auszahlungen aus sonstigem Personalaufwand			
<b>322</b>	<b>Auszahlungen aus Sachaufwand (ohne Transferaufwand)</b>	<b>23 426,75</b>	<b>23 800,00</b>	<b>-373,25</b>
3221	Auszahlungen für Gebrauchs- und Verbrauchsgüter, Handelswaren	8 845,85	8 200,00	645,85
3222	Auszahlungen für Verwaltungs- und Betriebsaufwand	10 379,48	11 300,00	-920,52
3223	Auszahlungen für Leasing- und Mietaufwand			
3224	Auszahlungen für Instandhaltung	572,05	700,00	-127,95
3225	Sonstige Auszahlungen aus Sachaufwand	3 629,37	3 600,00	29,37
<b>323</b>	<b>Auszahlungen aus Transfers (ohne Kapitaltransfers)</b>	<b>2 886,58</b>	<b>3 000,00</b>	<b>-113,42</b>
3231	Transferzahlungen an Träger des öffentlichen Rechts	2 886,58	3 000,00	-113,42
3232	Transferzahlungen an Beteiligungen			
3233	Transferzahlungen an Unternehmen (inkl. Finanzunternehmen)			

## Öffentliche Ordnung und Sicherheit (Gruppe 1)

MVAG	Mittelverwendungs- und aufbringungsgruppen (1. und 2. Ebene)	RA 2020	VA 2020	RA - VA
3234	Transferzahlungen an Haushalte und Organisationen ohne Erwerbscharakter			
3235	Transferzahlungen an das Ausland			
3236	Investitions- und Tilgungszuschüsse zwischen Unternehmungen und Betrieben der Gebietskörperschaft und der Gebietskörperschaft			
<b>324</b>	<b>Auszahlungen aus Finanzaufwand</b>	<b>6 005,91</b>	<b>6 000,00</b>	<b>5,91</b>
3241	Auszahlungen für Zinsaufwand, für Finanzierungsleasing, für Forderungskauf, für Finanzschulden und derivative Finanzinstrumente m	6 005,91	6 000,00	5,91
3242	Auszahlungen für Zinsen aus derivativen Finanzinstrumenten ohne Grundgeschäft			
3243	Auszahlung aus Gewinnentnahmen von marktbestimmten Betrieben			
3244	Sonstige Auszahlungen aus Finanzaufwendungen			
<b>32</b>	<b>Summe Auszahlungen operative Gebarung</b>	<b>32 319,24</b>	<b>32 800,00</b>	<b>-480,76</b>
<b>SA1</b>	<b>Saldo (1) Geldfluss aus der Operativen Gebarung (31 – 32)</b>	<b>3 717,00</b>	<b>3 400,00</b>	<b>317,00</b>
<b>331</b>	<b>Einzahlungen aus der Investitionstätigkeit</b>	<b>0,00</b>	<b>0,00</b>	<b>0,00</b>
3311	Einzahlungen aus der Veräußerung von immateriellem Vermögen			
3312	Einzahlungen aus der Veräußerung von Grundstücken und Grundstückeinrichtungen			
3313	Einzahlungen aus der Veräußerung von Gebäuden und Bauten			
3314	Einzahlungen aus der Veräußerung von technischen Anlagen, Fahrzeuge und Maschinen			
3315	Einzahlungen aus der Veräußerung von Amts-, Betriebs- und Geschäftsausstattung			
3316	Einzahlungen aus der Veräußerung von Kulturgütern			
3317	Einzahlungen aus der Veräußerung von Beteiligungen			
<b>332</b>	<b>Einzahlungen aus der Rückzahlung von Darlehen sowie gewährten Vorschüssen</b>	<b>0,00</b>	<b>0,00</b>	<b>0,00</b>
3321	Einzahlungen aus Darlehen an Träger des öffentlichen Rechts			
3322	Einzahlungen aus Darlehen an Beteiligungen			
3323	Einzahlungen aus Darlehen an Unternehmen und Haushalte			
3325	Einzahlungen aus Vorschüssen und Anzahlungen			
<b>333</b>	<b>Einzahlungen aus Kapitaltransfers</b>	<b>50 793,54</b>	<b>50 500,00</b>	<b>293,54</b>
3331	Kapitaltransferzahlungen von Trägern des öffentlichen Rechts	50 793,54	50 500,00	293,54
3332	Kapitaltransferzahlungen von Beteiligungen			
3333	Kapitaltransferzahlungen von Unternehmen			
3334	Kapitaltransferzahlungen von Haushalten und Organisationen ohne Erwerbscharakter			
3335	Kapitaltransferzahlungen vom Ausland			
<b>33</b>	<b>Summe Einzahlungen investive Gebarung</b>	<b>50 793,54</b>	<b>50 500,00</b>	<b>293,54</b>
<b>341</b>	<b>Auszahlungen aus der Investitionstätigkeit</b>	<b>81 696,40</b>	<b>81 800,00</b>	<b>-103,60</b>
3411	Auszahlungen für den Erwerb von immateriellem Vermögen			

## Öffentliche Ordnung und Sicherheit (Gruppe 1)

MVAG	Mittelverwendungs- und aufbringungsgruppen (1. und 2. Ebene)	RA 2020	VA 2020	RA - VA
3412	Auszahlungen für den Erwerb von Grundstücken und Grundstückseinrichtungen	2 731,62	2 800,00	-68,38
3413	Auszahlungen für den Erwerb von Gebäuden und Bauten			
3414	Auszahlungen für den Erwerb von technischen Anlagen, Fahrzeuge und Maschinen	78 964,78	79 000,00	-35,22
3415	Auszahlungen für den Erwerb von Amts-, Betriebs- und Geschäftsausstattung			
3416	Auszahlungen für den Erwerb von Kulturgütern			
3417	Auszahlungen für den Erwerb von Beteiligungen			
<b>342</b>	<b>Auszahlungen von gewährten Darlehen sowie gewährten Vorschüssen</b>	<b>0,00</b>	<b>0,00</b>	<b>0,00</b>
3421	Auszahlung von Darlehen an Träger des öffentlichen Rechts			
3422	Auszahlung von Darlehen an Beteiligungen			
3423	Auszahlung von Darlehen an Unternehmen und Haushalte			
3425	Auszahlungen von Vorschüssen und Anzahlungen			
<b>343</b>	<b>Auszahlungen aus Kapitaltransfers</b>	<b>0,00</b>	<b>0,00</b>	<b>0,00</b>
3431	Kapitaltransferzahlungen an Träger des öffentlichen Rechts			
3432	Kapitaltransferzahlungen an Beteiligungen			
3433	Kapitaltransferzahlungen an Unternehmen (Finanzunternehmen)			
3434	Kapitaltransferzahlungen an Haushalte und Organisationen ohne Erwerbscharakter			
3435	Kapitaltransferzahlungen an das Ausland			
<b>34</b>	<b>Summe Auszahlungen investive Gebarung</b>	<b>81 696,40</b>	<b>81 800,00</b>	<b>-103,60</b>
<b>SA2</b>	<b>Saldo (2) Geldfluss aus der Investiven Gebarung (33 – 34)</b>	<b>-30 902,86</b>	<b>-31 300,00</b>	<b>397,14</b>
<b>SA3</b>	<b>Saldo (3) Nettofinanzierungssaldo (Saldo 1 + Saldo 2)</b>	<b>-27 185,86</b>	<b>-27 900,00</b>	<b>714,14</b>
<b>351</b>	<b>Einzahlungen aus der Aufnahme von Finanzschulden</b>	<b>0,00</b>	<b>0,00</b>	<b>0,00</b>
3511	Einzahlungen aus empfangenen Darlehen von öffentlichen Körperschaften und Rechtsträgern			
3512	Einzahlungen aus empfangenen Darlehen von Beteiligungen			
3513	Einzahlungen aus empfangenen Darlehen von Unternehmen und privaten Haushalten			
3514	Einzahlungen aus Finanzschulden (Finanzunternehmen)			
<b>353</b>	<b>Einzahlungen infolge eines Kapitaltausch bei derivativen Finanzinstrumenten mit Grundgeschäft</b>	<b>0,00</b>	<b>0,00</b>	<b>0,00</b>
3530	Einzahlungen infolge eines Kapitaltausch bei derivativen Finanzinstrumenten mit Grundgeschäft			
<b>355</b>	<b>Einzahlungen aus dem Abgang von Finanzinstrumenten</b>	<b>0,00</b>	<b>0,00</b>	<b>0,00</b>
3550	Einzahlungen aus dem Abgang von Finanzinstrumenten			
<b>35</b>	<b>Summe Einzahlungen aus der Finanzierungstätigkeit</b>	<b>0,00</b>	<b>0,00</b>	<b>0,00</b>
<b>361</b>	<b>Auszahlungen aus der Tilgung von Finanzschulden</b>	<b>23 334,00</b>	<b>23 400,00</b>	<b>-66,00</b>

## Öffentliche Ordnung und Sicherheit (Gruppe 1)

MVAG	Mittelverwendungs- und aufbringungsgruppen (1. und 2. Ebene)	RA 2020	VA 2020	RA - VA
3611	Auszahlungen aus empfangenen Darlehen von öffentlichen Körperschaften und Rechtsträgern			
3612	Auszahlungen aus empfangenen Darlehen von Beteiligungen			
3613	Auszahlungen aus empfangenen Darlehen von Unternehmen und privaten Haushalten			
3614	Auszahlungen aus Finanzschulden	23 334,00	23 400,00	-66,00
3615	Auszahlung aus der Rückzahlung von Leasingverbindlichkeiten			
<b>363</b>	<b>Auszahlungen infolge eines Kapitaltausch bei derivativen Finanzinstrumenten mit Grundgeschäft</b>	<b>0,00</b>	<b>0,00</b>	<b>0,00</b>
3630	Auszahlungen infolge eines Kapitaltausch bei derivativen Finanzinstrumenten mit Grundgeschäft			
<b>365</b>	<b>Auszahlungen für den Erwerb von Finanzinstrumenten</b>	<b>0,00</b>	<b>0,00</b>	<b>0,00</b>
3650	Auszahlungen für den Erwerb von Finanzinstrumenten			
<b>36</b>	<b>Summe Auszahlungen aus der Finanzierungstätigkeit</b>	<b>23 334,00</b>	<b>23 400,00</b>	<b>-66,00</b>
<b>SA4</b>	<b>Saldo (4) Geldfluss aus der Finanzierungstätigkeit (35 – 36)</b>	<b>-23 334,00</b>	<b>-23 400,00</b>	<b>66,00</b>
<b>SA5</b>	<b>Saldo (5) Geldfluss aus der voranschlagswirksamen Gebarung (Saldo 3 + Saldo 4)</b>	<b>-50 519,86</b>	<b>-51 300,00</b>	<b>780,14</b>

## Unterricht, Erziehung, Sport und Wissenschaft (Gruppe 2)

MVAG	Mittelverwendungs- und aufbringungsgruppen (1. und 2. Ebene)	RA 2020	VA 2020	RA - VA
<b>311</b>	<b>Einzahlungen aus der operativen Verwaltungstätigkeit</b>	<b>55 979,64</b>	<b>55 800,00</b>	<b>179,64</b>
3111	Einzahlungen aus eigenen Abgaben			
3112	Einzahlungen aus Ertragsanteilen			
3113	Einzahlungen aus Gebühren			
3114	Einzahlungen aus Leistungen	12 029,51	11 100,00	929,51
3115	Einzahlungen aus Besitz und wirtschaftlicher Tätigkeit	6 301,10	7 200,00	-898,90
3116	Einzahlungen aus Veräußerung von geringwertigen Wirtschaftsgütern (GWG) und sonstige Einzahlungen	37 649,03	37 500,00	149,03
<b>312</b>	<b>Einzahlungen aus Transfers (ohne Kapitaltransfers)</b>	<b>61 660,43</b>	<b>62 300,00</b>	<b>-639,57</b>
3121	Transferzahlungen von Trägern des öffentlichen Rechts	59 624,07	59 200,00	424,07
3122	Transferzahlungen von Beteiligungen			
3123	Transferzahlungen von Unternehmen (inkl. Finanzunternehmen)			
3124	Transferzahlungen von Haushalte und Organisationen ohne Erwerbscharakter	2 036,36	3 100,00	-1 063,64
3125	Transferzahlungen vom Ausland			
3126	Investitions- und Tilgungszuschüsse zwischen Unternehmungen und Betrieben der Gebietskörperschaft und der Gebietskörperschaft			
<b>313</b>	<b>Einzahlungen aus Finanzerträgen</b>	<b>0,00</b>	<b>0,00</b>	<b>0,00</b>
3131	Einzahlungen aus Zinserträgen			
3133	Einzahlungen aus Gewinnentnahmen von marktbestimmten Betrieben			
3134	Sonstige Einzahlungen aus Finanzerträgen			
3135	Einzahlungen aus Dividenden/Gewinnausschüttungen			
<b>31</b>	<b>Summe Einzahlungen operative Gebarung</b>	<b>117 640,07</b>	<b>118 100,00</b>	<b>-459,93</b>
<b>321</b>	<b>Auszahlungen aus Personalaufwand</b>	<b>191 213,53</b>	<b>196 400,00</b>	<b>-5 186,47</b>
3211	Auszahlungen für Personalaufwand Bezüge, Nebengebühren, und Mehrleistungsvergütungen)	152 232,74	155 700,00	-3 467,26
3212	Auszahlungen für gesetzliche und freiwillige Sozialaufwendungen	38 340,79	39 900,00	-1 559,21
3213	Auszahlungen aus sonstigem Personalaufwand	640,00	800,00	-160,00
<b>322</b>	<b>Auszahlungen aus Sachaufwand (ohne Transferaufwand)</b>	<b>138 253,80</b>	<b>161 900,00</b>	<b>-23 646,20</b>
3221	Auszahlungen für Gebrauchs- und Verbrauchsgüter, Handelswaren	37 871,69	42 800,00	-4 928,31
3222	Auszahlungen für Verwaltungs- und Betriebsaufwand	39 088,24	45 200,00	-6 111,76
3223	Auszahlungen für Leasing- und Mietaufwand			
3224	Auszahlungen für Instandhaltung	17 319,12	21 700,00	-4 380,88
3225	Sonstige Auszahlungen aus Sachaufwand	43 974,75	52 200,00	-8 225,25
<b>323</b>	<b>Auszahlungen aus Transfers (ohne Kapitaltransfers)</b>	<b>176 170,63</b>	<b>175 400,00</b>	<b>770,63</b>
3231	Transferzahlungen an Träger des öffentlichen Rechts	166 583,11	164 500,00	2 083,11
3232	Transferzahlungen an Beteiligungen			
3233	Transferzahlungen an Unternehmen (inkl. Finanzunternehmen)	1 072,95	1 200,00	-127,05

## Unterricht, Erziehung, Sport und Wissenschaft (Gruppe 2)

MVAG	Mittelverwendungs- und aufbringungsgruppen (1. und 2. Ebene)	RA 2020	VA 2020	RA - VA
3234	Transferzahlungen an Haushalte und Organisationen ohne Erwerbscharakter	8 514,57	9 700,00	-1 185,43
3235	Transferzahlungen an das Ausland			
3236	Investitions- und Tilgungszuschüsse zwischen Unternehmungen und Betrieben der Gebietskörperschaft und der Gebietskörperschaft			
<b>324</b>	<b>Auszahlungen aus Finanzaufwand</b>	<b>15 715,30</b>	<b>16 400,00</b>	<b>-684,70</b>
3241	Auszahlungen für Zinsaufwand, für Finanzierungsleasing, für Forderungskauf, für Finanzschulden und derivative Finanzinstrumente m	15 715,30	16 400,00	-684,70
3242	Auszahlungen für Zinsen aus derivativen Finanzinstrumenten ohne Grundgeschäft			
3243	Auszahlung aus Gewinnentnahmen von marktbestimmten Betrieben			
3244	Sonstige Auszahlungen aus Finanzaufwendungen			
<b>32</b>	<b>Summe Auszahlungen operative Gebarung</b>	<b>521 353,26</b>	<b>550 100,00</b>	<b>-28 746,74</b>
<b>SA1</b>	<b>Saldo (1) Geldfluss aus der Operativen Gebarung (31 – 32)</b>	<b>-403 713,19</b>	<b>-432 000,00</b>	<b>28 286,81</b>
<b>331</b>	<b>Einzahlungen aus der Investitionstätigkeit</b>	<b>250,00</b>	<b>200,00</b>	<b>50,00</b>
3311	Einzahlungen aus der Veräußerung von immateriellem Vermögen			
3312	Einzahlungen aus der Veräußerung von Grundstücken und Grundstückeinrichtungen			
3313	Einzahlungen aus der Veräußerung von Gebäuden und Bauten			
3314	Einzahlungen aus der Veräußerung von technischen Anlagen, Fahrzeuge und Maschinen			
3315	Einzahlungen aus der Veräußerung von Amts-, Betriebs- und Geschäftsausstattung	250,00	200,00	50,00
3316	Einzahlungen aus der Veräußerung von Kulturgütern			
3317	Einzahlungen aus der Veräußerung von Beteiligungen			
<b>332</b>	<b>Einzahlungen aus der Rückzahlung von Darlehen sowie gewährten Vorschüssen</b>	<b>0,00</b>	<b>0,00</b>	<b>0,00</b>
3321	Einzahlungen aus Darlehen an Träger des öffentlichen Rechts			
3322	Einzahlungen aus Darlehen an Beteiligungen			
3323	Einzahlungen aus Darlehen an Unternehmen und Haushalte			
3325	Einzahlungen aus Vorschüssen und Anzahlungen			
<b>333</b>	<b>Einzahlungen aus Kapitaltransfers</b>	<b>19 300,00</b>	<b>19 500,00</b>	<b>-200,00</b>
3331	Kapitaltransferzahlungen von Trägern des öffentlichen Rechts	19 300,00	19 500,00	-200,00
3332	Kapitaltransferzahlungen von Beteiligungen			
3333	Kapitaltransferzahlungen von Unternehmen			
3334	Kapitaltransferzahlungen von Haushalten und Organisationen ohne Erwerbscharakter			
3335	Kapitaltransferzahlungen vom Ausland			
<b>33</b>	<b>Summe Einzahlungen investive Gebarung</b>	<b>19 550,00</b>	<b>19 700,00</b>	<b>-150,00</b>
<b>341</b>	<b>Auszahlungen aus der Investitionstätigkeit</b>	<b>34 127,69</b>	<b>45 500,00</b>	<b>-11 372,31</b>
3411	Auszahlungen für den Erwerb von immateriellem Vermögen			



## Unterricht, Erziehung, Sport und Wissenschaft (Gruppe 2)

MVAG	Mittelverwendungs- und aufbringungsgruppen (1. und 2. Ebene)	RA 2020	VA 2020	RA - VA
3412	Auszahlungen für den Erwerb von Grundstücken und Grundstückseinrichtungen			
3413	Auszahlungen für den Erwerb von Gebäuden und Bauten	27 977,00	32 000,00	-4 023,00
3414	Auszahlungen für den Erwerb von technischen Anlagen, Fahrzeuge und Maschinen			
3415	Auszahlungen für den Erwerb von Amts-, Betriebs- und Geschäftsausstattung	6 150,69	13 500,00	-7 349,31
3416	Auszahlungen für den Erwerb von Kulturgütern			
3417	Auszahlungen für den Erwerb von Beteiligungen			
<b>342</b>	<b>Auszahlungen von gewährten Darlehen sowie gewährten Vorschüssen</b>	<b>0,00</b>	<b>0,00</b>	<b>0,00</b>
3421	Auszahlung von Darlehen an Träger des öffentlichen Rechts			
3422	Auszahlung von Darlehen an Beteiligungen			
3423	Auszahlung von Darlehen an Unternehmen und Haushalte			
3425	Auszahlungen von Vorschüssen und Anzahlungen			
<b>343</b>	<b>Auszahlungen aus Kapitaltransfers</b>	<b>0,00</b>	<b>0,00</b>	<b>0,00</b>
3431	Kapitaltransferzahlungen an Träger des öffentlichen Rechts			
3432	Kapitaltransferzahlungen an Beteiligungen			
3433	Kapitaltransferzahlungen an Unternehmen (Finanzunternehmen)			
3434	Kapitaltransferzahlungen an Haushalte und Organisationen ohne Erwerbscharakter			
3435	Kapitaltransferzahlungen an das Ausland			
<b>34</b>	<b>Summe Auszahlungen investive Gebarung</b>	<b>34 127,69</b>	<b>45 500,00</b>	<b>-11 372,31</b>
<b>SA2</b>	<b>Saldo (2) Geldfluss aus der Investiven Gebarung (33 – 34)</b>	<b>-14 577,69</b>	<b>-25 800,00</b>	<b>11 222,31</b>
<b>SA3</b>	<b>Saldo (3) Nettofinanzierungssaldo (Saldo 1 + Saldo 2)</b>	<b>-418 290,88</b>	<b>-457 800,00</b>	<b>39 509,12</b>
<b>351</b>	<b>Einzahlungen aus der Aufnahme von Finanzschulden</b>	<b>0,00</b>	<b>0,00</b>	<b>0,00</b>
3511	Einzahlungen aus empfangenen Darlehen von öffentlichen Körperschaften und Rechtsträgern			
3512	Einzahlungen aus empfangenen Darlehen von Beteiligungen			
3513	Einzahlungen aus empfangenen Darlehen von Unternehmen und privaten Haushalten			
3514	Einzahlungen aus Finanzschulden (Finanzunternehmen)			
<b>353</b>	<b>Einzahlungen infolge eines Kapitaltausch bei derivativen Finanzinstrumenten mit Grundgeschäft</b>	<b>0,00</b>	<b>0,00</b>	<b>0,00</b>
3530	Einzahlungen infolge eines Kapitaltausch bei derivativen Finanzinstrumenten mit Grundgeschäft			
<b>355</b>	<b>Einzahlungen aus dem Abgang von Finanzinstrumenten</b>	<b>0,00</b>	<b>0,00</b>	<b>0,00</b>
3550	Einzahlungen aus dem Abgang von Finanzinstrumenten			
<b>35</b>	<b>Summe Einzahlungen aus der Finanzierungstätigkeit</b>	<b>0,00</b>	<b>0,00</b>	<b>0,00</b>
<b>361</b>	<b>Auszahlungen aus der Tilgung von Finanzschulden</b>	<b>67 221,51</b>	<b>67 400,00</b>	<b>-178,49</b>

**Unterricht, Erziehung, Sport und Wissenschaft (Gruppe 2)**

<b>MVAG</b>	<b>Mittelverwendungs- und aufbringungsgruppen (1. und 2. Ebene)</b>	<b>RA 2020</b>	<b>VA 2020</b>	<b>RA - VA</b>
3611	Auszahlungen aus empfangenen Darlehen von öffentlichen Körperschaften und Rechtsträgern	165,96	200,00	-34,04
3612	Auszahlungen aus empfangenen Darlehen von Beteiligungen			
3613	Auszahlungen aus empfangenen Darlehen von Unternehmen und privaten Haushalten			
3614	Auszahlungen aus Finanzschulden	67 055,55	67 200,00	-144,45
3615	Auszahlung aus der Rückzahlung von Leasingverbindlichkeiten			
<b>363</b>	<b>Auszahlungen infolge eines Kapitaltausch bei derivativen Finanzinstrumenten mit Grundgeschäft</b>	<b>0,00</b>	<b>0,00</b>	<b>0,00</b>
3630	Auszahlungen infolge eines Kapitaltausch bei derivativen Finanzinstrumenten mit Grundgeschäft			
<b>365</b>	<b>Auszahlungen für den Erwerb von Finanzinstrumenten</b>	<b>0,00</b>	<b>0,00</b>	<b>0,00</b>
3650	Auszahlungen für den Erwerb von Finanzinstrumenten			
<b>36</b>	<b>Summe Auszahlungen aus der Finanzierungstätigkeit</b>	<b>67 221,51</b>	<b>67 400,00</b>	<b>-178,49</b>
<b>SA4</b>	<b>Saldo (4) Geldfluss aus der Finanzierungstätigkeit (35 – 36)</b>	<b>-67 221,51</b>	<b>-67 400,00</b>	<b>178,49</b>
<b>SA5</b>	<b>Saldo (5) Geldfluss aus der voranschlagswirksamen Gebarung (Saldo 3 + Saldo 4)</b>	<b>-485 512,39</b>	<b>-525 200,00</b>	<b>39 687,61</b>

**Kunst, Kultur und Kultus (Gruppe 3)**

MVAG	Mittelverwendungs- und aufbringungsgruppen (1. und 2. Ebene)	RA 2020	VA 2020	RA - VA
<b>311</b>	<b>Einzahlungen aus der operativen Verwaltungstätigkeit</b>	<b>866,00</b>	<b>1 900,00</b>	<b>-1 034,00</b>
3111	Einzahlungen aus eigenen Abgaben			
3112	Einzahlungen aus Ertragsanteilen			
3113	Einzahlungen aus Gebühren			
3114	Einzahlungen aus Leistungen	808,00	1 800,00	-992,00
3115	Einzahlungen aus Besitz und wirtschaftlicher Tätigkeit			
3116	Einzahlungen aus Veräußerung von geringwertigen Wirtschaftsgütern (GWG) und sonstige Einzahlungen	58,00	100,00	-42,00
<b>312</b>	<b>Einzahlungen aus Transfers (ohne Kapitaltransfers)</b>	<b>800,00</b>	<b>900,00</b>	<b>-100,00</b>
3121	Transferzahlungen von Trägern des öffentlichen Rechts	800,00	900,00	-100,00
3122	Transferzahlungen von Beteiligungen			
3123	Transferzahlungen von Unternehmen (inkl. Finanzunternehmen)			
3124	Transferzahlungen von Haushalte und Organisationen ohne Erwerbscharakter			
3125	Transferzahlungen vom Ausland			
3126	Investitions- und Tilgungszuschüsse zwischen Unternehmungen und Betrieben der Gebietskörperschaft und der Gebietskörperschaft			
<b>313</b>	<b>Einzahlungen aus Finanzerträgen</b>	<b>0,00</b>	<b>0,00</b>	<b>0,00</b>
3131	Einzahlungen aus Zinserträgen			
3133	Einzahlungen aus Gewinnentnahmen von marktbestimmten Betrieben			
3134	Sonstige Einzahlungen aus Finanzerträgen			
3135	Einzahlungen aus Dividenden/Gewinnausschüttungen			
<b>31</b>	<b>Summe Einzahlungen operative Gebarung</b>	<b>1 666,00</b>	<b>2 800,00</b>	<b>-1 134,00</b>
<b>321</b>	<b>Auszahlungen aus Personalaufwand</b>	<b>0,00</b>	<b>0,00</b>	<b>0,00</b>
3211	Auszahlungen für Personalaufwand Bezüge, Nebengebühren, und Mehrleistungsvergütungen)			
3212	Auszahlungen für gesetzliche und freiwillige Sozialaufwendungen			
3213	Auszahlungen aus sonstigem Personalaufwand			
<b>322</b>	<b>Auszahlungen aus Sachaufwand (ohne Transferaufwand)</b>	<b>12 396,00</b>	<b>16 300,00</b>	<b>-3 904,00</b>
3221	Auszahlungen für Gebrauchs- und Verbrauchsgüter, Handelswaren	4 468,85	3 600,00	868,85
3222	Auszahlungen für Verwaltungs- und Betriebsaufwand	1 819,18	2 000,00	-180,82
3223	Auszahlungen für Leasing- und Mietaufwand			
3224	Auszahlungen für Instandhaltung		600,00	-600,00
3225	Sonstige Auszahlungen aus Sachaufwand	6 107,97	10 100,00	-3 992,03
<b>323</b>	<b>Auszahlungen aus Transfers (ohne Kapitaltransfers)</b>	<b>95 661,10</b>	<b>97 300,00</b>	<b>-1 638,90</b>
3231	Transferzahlungen an Träger des öffentlichen Rechts	94 982,00	95 400,00	-418,00
3232	Transferzahlungen an Beteiligungen			
3233	Transferzahlungen an Unternehmen (inkl. Finanzunternehmen)			

**Kunst, Kultur und Kultus (Gruppe 3)**

MVAG	Mittelverwendungs- und aufbringungsgruppen (1. und 2. Ebene)	RA 2020	VA 2020	RA - VA
3234	Transferzahlungen an Haushalte und Organisationen ohne Erwerbscharakter	679,10	1 900,00	-1 220,90
3235	Transferzahlungen an das Ausland			
3236	Investitions- und Tilgungszuschüsse zwischen Unternehmungen und Betrieben der Gebietskörperschaft und der Gebietskörperschaft			
<b>324</b>	<b>Auszahlungen aus Finanzaufwand</b>	<b>0,00</b>	<b>0,00</b>	<b>0,00</b>
3241	Auszahlungen für Zinsaufwand, für Finanzierungsleasing, für Forderungskauf, für Finanzschulden und derivative Finanzinstrumente m			
3242	Auszahlungen für Zinsen aus derivativen Finanzinstrumenten ohne Grundgeschäft			
3243	Auszahlung aus Gewinnentnahmen von marktbestimmten Betrieben			
3244	Sonstige Auszahlungen aus Finanzaufwendungen			
<b>32</b>	<b>Summe Auszahlungen operative Gebarung</b>	<b>108 057,10</b>	<b>113 600,00</b>	<b>-5 542,90</b>
<b>SA1</b>	<b>Saldo (1) Geldfluss aus der Operativen Gebarung (31 – 32)</b>	<b>-106 391,10</b>	<b>-110 800,00</b>	<b>4 408,90</b>
<b>331</b>	<b>Einzahlungen aus der Investitionstätigkeit</b>	<b>0,00</b>	<b>0,00</b>	<b>0,00</b>
3311	Einzahlungen aus der Veräußerung von immateriellem Vermögen			
3312	Einzahlungen aus der Veräußerung von Grundstücken und Grundstückeinrichtungen			
3313	Einzahlungen aus der Veräußerung von Gebäuden und Bauten			
3314	Einzahlungen aus der Veräußerung von technischen Anlagen, Fahrzeuge und Maschinen			
3315	Einzahlungen aus der Veräußerung von Amts-, Betriebs- und Geschäftsausstattung			
3316	Einzahlungen aus der Veräußerung von Kulturgütern			
3317	Einzahlungen aus der Veräußerung von Beteiligungen			
<b>332</b>	<b>Einzahlungen aus der Rückzahlung von Darlehen sowie gewährten Vorschüssen</b>	<b>0,00</b>	<b>0,00</b>	<b>0,00</b>
3321	Einzahlungen aus Darlehen an Träger des öffentlichen Rechts			
3322	Einzahlungen aus Darlehen an Beteiligungen			
3323	Einzahlungen aus Darlehen an Unternehmen und Haushalte			
3325	Einzahlungen aus Vorschüssen und Anzahlungen			
<b>333</b>	<b>Einzahlungen aus Kapitaltransfers</b>	<b>0,00</b>	<b>0,00</b>	<b>0,00</b>
3331	Kapitaltransferzahlungen von Trägern des öffentlichen Rechts			
3332	Kapitaltransferzahlungen von Beteiligungen			
3333	Kapitaltransferzahlungen von Unternehmen			
3334	Kapitaltransferzahlungen von Haushalten und Organisationen ohne Erwerbscharakter			
3335	Kapitaltransferzahlungen vom Ausland			
<b>33</b>	<b>Summe Einzahlungen investive Gebarung</b>	<b>0,00</b>	<b>0,00</b>	<b>0,00</b>
<b>341</b>	<b>Auszahlungen aus der Investitionstätigkeit</b>	<b>0,00</b>	<b>0,00</b>	<b>0,00</b>
3411	Auszahlungen für den Erwerb von immateriellem Vermögen			

**Kunst, Kultur und Kultus (Gruppe 3)**

<b>MVAG</b>	<b>Mittelverwendungs- und aufbringungsgruppen (1. und 2. Ebene)</b>	<b>RA 2020</b>	<b>VA 2020</b>	<b>RA - VA</b>
3412	Auszahlungen für den Erwerb von Grundstücken und Grundstückseinrichtungen			
3413	Auszahlungen für den Erwerb von Gebäuden und Bauten			
3414	Auszahlungen für den Erwerb von technischen Anlagen, Fahrzeuge und Maschinen			
3415	Auszahlungen für den Erwerb von Amts-, Betriebs- und Geschäftsausstattung			
3416	Auszahlungen für den Erwerb von Kulturgütern			
3417	Auszahlungen für den Erwerb von Beteiligungen			
<b>342</b>	<b>Auszahlungen von gewährten Darlehen sowie gewährten Vorschüssen</b>	<b>0,00</b>	<b>0,00</b>	<b>0,00</b>
3421	Auszahlung von Darlehen an Träger des öffentlichen Rechts			
3422	Auszahlung von Darlehen an Beteiligungen			
3423	Auszahlung von Darlehen an Unternehmen und Haushalte			
3425	Auszahlungen von Vorschüssen und Anzahlungen			
<b>343</b>	<b>Auszahlungen aus Kapitaltransfers</b>	<b>3 500,00</b>	<b>4 000,00</b>	<b>-500,00</b>
3431	Kapitaltransferzahlungen an Träger des öffentlichen Rechts			
3432	Kapitaltransferzahlungen an Beteiligungen			
3433	Kapitaltransferzahlungen an Unternehmen (Finanzunternehmen)			
3434	Kapitaltransferzahlungen an Haushalte und Organisationen ohne Erwerbscharakter	3 500,00	4 000,00	-500,00
3435	Kapitaltransferzahlungen an das Ausland			
<b>34</b>	<b>Summe Auszahlungen investive Gebarung</b>	<b>3 500,00</b>	<b>4 000,00</b>	<b>-500,00</b>
<b>SA2</b>	<b>Saldo (2) Geldfluss aus der Investiven Gebarung (33 – 34)</b>	<b>-3 500,00</b>	<b>-4 000,00</b>	<b>500,00</b>
<b>SA3</b>	<b>Saldo (3) Nettofinanzierungssaldo (Saldo 1 + Saldo 2)</b>	<b>-109 891,10</b>	<b>-114 800,00</b>	<b>4 908,90</b>
<b>351</b>	<b>Einzahlungen aus der Aufnahme von Finanzschulden</b>	<b>0,00</b>	<b>0,00</b>	<b>0,00</b>
3511	Einzahlungen aus empfangenen Darlehen von öffentlichen Körperschaften und Rechtsträgern			
3512	Einzahlungen aus empfangenen Darlehen von Beteiligungen			
3513	Einzahlungen aus empfangenen Darlehen von Unternehmen und privaten Haushalten			
3514	Einzahlungen aus Finanzschulden (Finanzunternehmen)			
<b>353</b>	<b>Einzahlungen infolge eines Kapitaltausch bei derivativen Finanzinstrumenten mit Grundgeschäft</b>	<b>0,00</b>	<b>0,00</b>	<b>0,00</b>
3530	Einzahlungen infolge eines Kapitaltausch bei derivativen Finanzinstrumenten mit Grundgeschäft			
<b>355</b>	<b>Einzahlungen aus dem Abgang von Finanzinstrumenten</b>	<b>0,00</b>	<b>0,00</b>	<b>0,00</b>
3550	Einzahlungen aus dem Abgang von Finanzinstrumenten			
<b>35</b>	<b>Summe Einzahlungen aus der Finanzierungstätigkeit</b>	<b>0,00</b>	<b>0,00</b>	<b>0,00</b>
<b>361</b>	<b>Auszahlungen aus der Tilgung von Finanzschulden</b>	<b>0,00</b>	<b>0,00</b>	<b>0,00</b>

**Kunst, Kultur und Kultus (Gruppe 3)**

<b>MVAG</b>	<b>Mittelverwendungs- und aufbringungsgruppen (1. und 2. Ebene)</b>	<b>RA 2020</b>	<b>VA 2020</b>	<b>RA - VA</b>
3611	Auszahlungen aus empfangenen Darlehen von öffentlichen Körperschaften und Rechtsträgern			
3612	Auszahlungen aus empfangenen Darlehen von Beteiligungen			
3613	Auszahlungen aus empfangenen Darlehen von Unternehmen und privaten Haushalten			
3614	Auszahlungen aus Finanzschulden			
3615	Auszahlung aus der Rückzahlung von Leasingverbindlichkeiten			
<b>363</b>	<b>Auszahlungen infolge eines Kapitaltausch bei derivativen Finanzinstrumenten mit Grundgeschäft</b>	<b>0,00</b>	<b>0,00</b>	<b>0,00</b>
3630	Auszahlungen infolge eines Kapitaltausch bei derivativen Finanzinstrumenten mit Grundgeschäft			
<b>365</b>	<b>Auszahlungen für den Erwerb von Finanzinstrumenten</b>	<b>0,00</b>	<b>0,00</b>	<b>0,00</b>
3650	Auszahlungen für den Erwerb von Finanzinstrumenten			
<b>36</b>	<b>Summe Auszahlungen aus der Finanzierungstätigkeit</b>	<b>0,00</b>	<b>0,00</b>	<b>0,00</b>
<b>SA4</b>	<b>Saldo (4) Geldfluss aus der Finanzierungstätigkeit (35 – 36)</b>	<b>0,00</b>	<b>0,00</b>	<b>0,00</b>
<b>SA5</b>	<b>Saldo (5) Geldfluss aus der voranschlagswirksamen Gebarung (Saldo 3 + Saldo 4)</b>	<b>-109 891,10</b>	<b>-114 800,00</b>	<b>4 908,90</b>

## Soziale Wohlfahrt und Wohnbauförderung (Gruppe 4)

MVAG	Mittelverwendungs- und aufbringungsgruppen (1. und 2. Ebene)	RA 2020	VA 2020	RA - VA
<b>311</b>	<b>Einzahlungen aus der operativen Verwaltungstätigkeit</b>	<b>0,00</b>	<b>0,00</b>	<b>0,00</b>
3111	Einzahlungen aus eigenen Abgaben			
3112	Einzahlungen aus Ertragsanteilen			
3113	Einzahlungen aus Gebühren			
3114	Einzahlungen aus Leistungen			
3115	Einzahlungen aus Besitz und wirtschaftlicher Tätigkeit			
3116	Einzahlungen aus Veräußerung von geringwertigen Wirtschaftsgütern (GWG) und sonstige Einzahlungen			
<b>312</b>	<b>Einzahlungen aus Transfers (ohne Kapitaltransfers)</b>	<b>17 724,08</b>	<b>17 700,00</b>	<b>24,08</b>
3121	Transferzahlungen von Trägern des öffentlichen Rechts	17 724,08	17 700,00	24,08
3122	Transferzahlungen von Beteiligungen			
3123	Transferzahlungen von Unternehmen (inkl. Finanzunternehmen)			
3124	Transferzahlungen von Haushalte und Organisationen ohne Erwerbscharakter			
3125	Transferzahlungen vom Ausland			
3126	Investitions- und Tilgungszuschüsse zwischen Unternehmungen und Betrieben der Gebietskörperschaft und der Gebietskörperschaft			
<b>313</b>	<b>Einzahlungen aus Finanzerträgen</b>	<b>0,00</b>	<b>0,00</b>	<b>0,00</b>
3131	Einzahlungen aus Zinserträgen			
3133	Einzahlungen aus Gewinnentnahmen von marktbestimmten Betrieben			
3134	Sonstige Einzahlungen aus Finanzerträgen			
3135	Einzahlungen aus Dividenden/Gewinnausschüttungen			
<b>31</b>	<b>Summe Einzahlungen operative Gebarung</b>	<b>17 724,08</b>	<b>17 700,00</b>	<b>24,08</b>
<b>321</b>	<b>Auszahlungen aus Personalaufwand</b>	<b>0,00</b>	<b>0,00</b>	<b>0,00</b>
3211	Auszahlungen für Personalaufwand Bezüge, Nebengebühren, und Mehrleistungsvergütungen)			
3212	Auszahlungen für gesetzliche und freiwillige Sozialaufwendungen			
3213	Auszahlungen aus sonstigem Personalaufwand			
<b>322</b>	<b>Auszahlungen aus Sachaufwand (ohne Transferaufwand)</b>	<b>0,00</b>	<b>1 300,00</b>	<b>-1 300,00</b>
3221	Auszahlungen für Gebrauchs- und Verbrauchsgüter, Handelswaren			
3222	Auszahlungen für Verwaltungs- und Betriebsaufwand		1 000,00	-1 000,00
3223	Auszahlungen für Leasing- und Mietaufwand			
3224	Auszahlungen für Instandhaltung			
3225	Sonstige Auszahlungen aus Sachaufwand		300,00	-300,00
<b>323</b>	<b>Auszahlungen aus Transfers (ohne Kapitaltransfers)</b>	<b>267 103,23</b>	<b>270 900,00</b>	<b>-3 796,77</b>
3231	Transferzahlungen an Träger des öffentlichen Rechts	263 984,82	264 400,00	-415,18
3232	Transferzahlungen an Beteiligungen			
3233	Transferzahlungen an Unternehmen (inkl. Finanzunternehmen)			

**Soziale Wohlfahrt und Wohnbauförderung (Gruppe 4)**

MVAG	Mittelverwendungs- und aufbringungsgruppen (1. und 2. Ebene)	RA 2020	VA 2020	RA - VA
3234	Transferzahlungen an Haushalte und Organisationen ohne Erwerbscharakter	3 118,41	6 500,00	-3 381,59
3235	Transferzahlungen an das Ausland			
3236	Investitions- und Tilgungszuschüsse zwischen Unternehmungen und Betrieben der Gebietskörperschaft und der Gebietskörperschaft			
<b>324</b>	<b>Auszahlungen aus Finanzaufwand</b>	<b>0,00</b>	<b>0,00</b>	<b>0,00</b>
3241	Auszahlungen für Zinsaufwand, für Finanzierungsleasing, für Forderungskauf, für Finanzschulden und derivative Finanzinstrumente m			
3242	Auszahlungen für Zinsen aus derivativen Finanzinstrumenten ohne Grundgeschäft			
3243	Auszahlung aus Gewinnentnahmen von marktbestimmten Betrieben			
3244	Sonstige Auszahlungen aus Finanzaufwendungen			
<b>32</b>	<b>Summe Auszahlungen operative Gebarung</b>	<b>267 103,23</b>	<b>272 200,00</b>	<b>-5 096,77</b>
<b>SA1</b>	<b>Saldo (1) Geldfluss aus der Operativen Gebarung (31 – 32)</b>	<b>-249 379,15</b>	<b>-254 500,00</b>	<b>5 120,85</b>
<b>331</b>	<b>Einzahlungen aus der Investitionstätigkeit</b>	<b>0,00</b>	<b>0,00</b>	<b>0,00</b>
3311	Einzahlungen aus der Veräußerung von immateriellem Vermögen			
3312	Einzahlungen aus der Veräußerung von Grundstücken und Grundstückeinrichtungen			
3313	Einzahlungen aus der Veräußerung von Gebäuden und Bauten			
3314	Einzahlungen aus der Veräußerung von technischen Anlagen, Fahrzeuge und Maschinen			
3315	Einzahlungen aus der Veräußerung von Amts-, Betriebs- und Geschäftsausstattung			
3316	Einzahlungen aus der Veräußerung von Kulturgütern			
3317	Einzahlungen aus der Veräußerung von Beteiligungen			
<b>332</b>	<b>Einzahlungen aus der Rückzahlung von Darlehen sowie gewährten Vorschüssen</b>	<b>0,00</b>	<b>0,00</b>	<b>0,00</b>
3321	Einzahlungen aus Darlehen an Träger des öffentlichen Rechts			
3322	Einzahlungen aus Darlehen an Beteiligungen			
3323	Einzahlungen aus Darlehen an Unternehmen und Haushalte			
3325	Einzahlungen aus Vorschüssen und Anzahlungen			
<b>333</b>	<b>Einzahlungen aus Kapitaltransfers</b>	<b>0,00</b>	<b>0,00</b>	<b>0,00</b>
3331	Kapitaltransferzahlungen von Trägern des öffentlichen Rechts			
3332	Kapitaltransferzahlungen von Beteiligungen			
3333	Kapitaltransferzahlungen von Unternehmen			
3334	Kapitaltransferzahlungen von Haushalten und Organisationen ohne Erwerbscharakter			
3335	Kapitaltransferzahlungen vom Ausland			
<b>33</b>	<b>Summe Einzahlungen investive Gebarung</b>	<b>0,00</b>	<b>0,00</b>	<b>0,00</b>
<b>341</b>	<b>Auszahlungen aus der Investitionstätigkeit</b>	<b>0,00</b>	<b>0,00</b>	<b>0,00</b>
3411	Auszahlungen für den Erwerb von immateriellem Vermögen			



## Soziale Wohlfahrt und Wohnbauförderung (Gruppe 4)

MVAG	Mittelverwendungs- und aufbringungsgruppen (1. und 2. Ebene)	RA 2020	VA 2020	RA - VA
3412	Auszahlungen für den Erwerb von Grundstücken und Grundstückseinrichtungen			
3413	Auszahlungen für den Erwerb von Gebäuden und Bauten			
3414	Auszahlungen für den Erwerb von technischen Anlagen, Fahrzeuge und Maschinen			
3415	Auszahlungen für den Erwerb von Amts-, Betriebs- und Geschäftsausstattung			
3416	Auszahlungen für den Erwerb von Kulturgütern			
3417	Auszahlungen für den Erwerb von Beteiligungen			
<b>342</b>	<b>Auszahlungen von gewährten Darlehen sowie gewährten Vorschüssen</b>	<b>0,00</b>	<b>0,00</b>	<b>0,00</b>
3421	Auszahlung von Darlehen an Träger des öffentlichen Rechts			
3422	Auszahlung von Darlehen an Beteiligungen			
3423	Auszahlung von Darlehen an Unternehmen und Haushalte			
3425	Auszahlungen von Vorschüssen und Anzahlungen			
<b>343</b>	<b>Auszahlungen aus Kapitaltransfers</b>	<b>0,00</b>	<b>0,00</b>	<b>0,00</b>
3431	Kapitaltransferzahlungen an Träger des öffentlichen Rechts			
3432	Kapitaltransferzahlungen an Beteiligungen			
3433	Kapitaltransferzahlungen an Unternehmen (Finanzunternehmen)			
3434	Kapitaltransferzahlungen an Haushalte und Organisationen ohne Erwerbscharakter			
3435	Kapitaltransferzahlungen an das Ausland			
<b>34</b>	<b>Summe Auszahlungen investive Gebarung</b>	<b>0,00</b>	<b>0,00</b>	<b>0,00</b>
<b>SA2</b>	<b>Saldo (2) Geldfluss aus der Investiven Gebarung (33 – 34)</b>	<b>0,00</b>	<b>0,00</b>	<b>0,00</b>
<b>SA3</b>	<b>Saldo (3) Nettofinanzierungssaldo (Saldo 1 + Saldo 2)</b>	<b>-249 379,15</b>	<b>-254 500,00</b>	<b>5 120,85</b>
<b>351</b>	<b>Einzahlungen aus der Aufnahme von Finanzschulden</b>	<b>0,00</b>	<b>0,00</b>	<b>0,00</b>
3511	Einzahlungen aus empfangenen Darlehen von öffentlichen Körperschaften und Rechtsträgern			
3512	Einzahlungen aus empfangenen Darlehen von Beteiligungen			
3513	Einzahlungen aus empfangenen Darlehen von Unternehmen und privaten Haushalten			
3514	Einzahlungen aus Finanzschulden (Finanzunternehmen)			
<b>353</b>	<b>Einzahlungen infolge eines Kapitaltausch bei derivativen Finanzinstrumenten mit Grundgeschäft</b>	<b>0,00</b>	<b>0,00</b>	<b>0,00</b>
3530	Einzahlungen infolge eines Kapitaltausch bei derivativen Finanzinstrumenten mit Grundgeschäft			
<b>355</b>	<b>Einzahlungen aus dem Abgang von Finanzinstrumenten</b>	<b>0,00</b>	<b>0,00</b>	<b>0,00</b>
3550	Einzahlungen aus dem Abgang von Finanzinstrumenten			
<b>35</b>	<b>Summe Einzahlungen aus der Finanzierungstätigkeit</b>	<b>0,00</b>	<b>0,00</b>	<b>0,00</b>
<b>361</b>	<b>Auszahlungen aus der Tilgung von Finanzschulden</b>	<b>0,00</b>	<b>0,00</b>	<b>0,00</b>

**Soziale Wohlfahrt und Wohnbauförderung (Gruppe 4)**

<b>MVAG</b>	<b>Mittelverwendungs- und aufbringungsgruppen (1. und 2. Ebene)</b>	<b>RA 2020</b>	<b>VA 2020</b>	<b>RA - VA</b>
3611	Auszahlungen aus empfangenen Darlehen von öffentlichen Körperschaften und Rechtsträgern			
3612	Auszahlungen aus empfangenen Darlehen von Beteiligungen			
3613	Auszahlungen aus empfangenen Darlehen von Unternehmen und privaten Haushalten			
3614	Auszahlungen aus Finanzschulden			
3615	Auszahlung aus der Rückzahlung von Leasingverbindlichkeiten			
<b>363</b>	<b>Auszahlungen infolge eines Kapitaltausch bei derivativen Finanzinstrumenten mit Grundgeschäft</b>	<b>0,00</b>	<b>0,00</b>	<b>0,00</b>
3630	Auszahlungen infolge eines Kapitaltausch bei derivativen Finanzinstrumenten mit Grundgeschäft			
<b>365</b>	<b>Auszahlungen für den Erwerb von Finanzinstrumenten</b>	<b>0,00</b>	<b>0,00</b>	<b>0,00</b>
3650	Auszahlungen für den Erwerb von Finanzinstrumenten			
<b>36</b>	<b>Summe Auszahlungen aus der Finanzierungstätigkeit</b>	<b>0,00</b>	<b>0,00</b>	<b>0,00</b>
<b>SA4</b>	<b>Saldo (4) Geldfluss aus der Finanzierungstätigkeit (35 – 36)</b>	<b>0,00</b>	<b>0,00</b>	<b>0,00</b>
<b>SA5</b>	<b>Saldo (5) Geldfluss aus der voranschlagswirksamen Gebarung (Saldo 3 + Saldo 4)</b>	<b>-249 379,15</b>	<b>-254 500,00</b>	<b>5 120,85</b>

## Gesundheit (Gruppe 5)

MVAG	Mittelverwendungs- und aufbringungsgruppen (1. und 2. Ebene)	RA 2020	VA 2020	RA - VA
<b>311</b>	<b>Einzahlungen aus der operativen Verwaltungstätigkeit</b>	<b>0,00</b>	<b>100,00</b>	<b>-100,00</b>
3111	Einzahlungen aus eigenen Abgaben			
3112	Einzahlungen aus Ertragsanteilen			
3113	Einzahlungen aus Gebühren			
3114	Einzahlungen aus Leistungen			
3115	Einzahlungen aus Besitz und wirtschaftlicher Tätigkeit			
3116	Einzahlungen aus Veräußerung von geringwertigen Wirtschaftsgütern (GWG) und sonstige Einzahlungen		100,00	-100,00
<b>312</b>	<b>Einzahlungen aus Transfers (ohne Kapitaltransfers)</b>	<b>68,50</b>	<b>100,00</b>	<b>-31,50</b>
3121	Transferzahlungen von Trägern des öffentlichen Rechts			
3122	Transferzahlungen von Beteiligungen			
3123	Transferzahlungen von Unternehmen (inkl. Finanzunternehmen)			
3124	Transferzahlungen von Haushalte und Organisationen ohne Erwerbscharakter	68,50	100,00	-31,50
3125	Transferzahlungen vom Ausland			
3126	Investitions- und Tilgungszuschüsse zwischen Unternehmungen und Betrieben der Gebietskörperschaft und der Gebietskörperschaft			
<b>313</b>	<b>Einzahlungen aus Finanzerträgen</b>	<b>0,00</b>	<b>0,00</b>	<b>0,00</b>
3131	Einzahlungen aus Zinserträgen			
3133	Einzahlungen aus Gewinnentnahmen von marktbestimmten Betrieben			
3134	Sonstige Einzahlungen aus Finanzerträgen			
3135	Einzahlungen aus Dividenden/Gewinnausschüttungen			
<b>31</b>	<b>Summe Einzahlungen operative Gebarung</b>	<b>68,50</b>	<b>200,00</b>	<b>-131,50</b>
<b>321</b>	<b>Auszahlungen aus Personalaufwand</b>	<b>1 107,80</b>	<b>1 200,00</b>	<b>-92,20</b>
3211	Auszahlungen für Personalaufwand Bezüge, Nebengebühren, und Mehrleistungsvergütungen)	1 107,80	1 200,00	-92,20
3212	Auszahlungen für gesetzliche und freiwillige Sozialaufwendungen			
3213	Auszahlungen aus sonstigem Personalaufwand			
<b>322</b>	<b>Auszahlungen aus Sachaufwand (ohne Transferaufwand)</b>	<b>1 694,48</b>	<b>3 000,00</b>	<b>-1 305,52</b>
3221	Auszahlungen für Gebrauchs- und Verbrauchsgüter, Handelswaren	348,30	300,00	48,30
3222	Auszahlungen für Verwaltungs- und Betriebsaufwand			
3223	Auszahlungen für Leasing- und Mietaufwand			
3224	Auszahlungen für Instandhaltung	141,12		141,12
3225	Sonstige Auszahlungen aus Sachaufwand	1 205,06	2 700,00	-1 494,94
<b>323</b>	<b>Auszahlungen aus Transfers (ohne Kapitaltransfers)</b>	<b>459 246,24</b>	<b>463 500,00</b>	<b>-4 253,76</b>
3231	Transferzahlungen an Träger des öffentlichen Rechts	450 349,08	453 100,00	-2 750,92
3232	Transferzahlungen an Beteiligungen			
3233	Transferzahlungen an Unternehmen (inkl. Finanzunternehmen)			

## Gesundheit (Gruppe 5)

MVAG	Mittelverwendungs- und aufbringungsgruppen (1. und 2. Ebene)	RA 2020	VA 2020	RA - VA
3234	Transferzahlungen an Haushalte und Organisationen ohne Erwerbscharakter	8 897,16	10 400,00	-1 502,84
3235	Transferzahlungen an das Ausland			
3236	Investitions- und Tilgungszuschüsse zwischen Unternehmungen und Betrieben der Gebietskörperschaft und der Gebietskörperschaft			
<b>324</b>	<b>Auszahlungen aus Finanzaufwand</b>	<b>0,00</b>	<b>0,00</b>	<b>0,00</b>
3241	Auszahlungen für Zinsaufwand, für Finanzierungsleasing, für Forderungskauf, für Finanzschulden und derivative Finanzinstrumente m			
3242	Auszahlungen für Zinsen aus derivativen Finanzinstrumenten ohne Grundgeschäft			
3243	Auszahlung aus Gewinnentnahmen von marktbestimmten Betrieben			
3244	Sonstige Auszahlungen aus Finanzaufwendungen			
<b>32</b>	<b>Summe Auszahlungen operative Gebarung</b>	<b>462 048,52</b>	<b>467 700,00</b>	<b>-5 651,48</b>
<b>SA1</b>	<b>Saldo (1) Geldfluss aus der Operativen Gebarung (31 – 32)</b>	<b>-461 980,02</b>	<b>-467 500,00</b>	<b>5 519,98</b>
<b>331</b>	<b>Einzahlungen aus der Investitionstätigkeit</b>	<b>0,00</b>	<b>0,00</b>	<b>0,00</b>
3311	Einzahlungen aus der Veräußerung von immateriellem Vermögen			
3312	Einzahlungen aus der Veräußerung von Grundstücken und Grundstückeinrichtungen			
3313	Einzahlungen aus der Veräußerung von Gebäuden und Bauten			
3314	Einzahlungen aus der Veräußerung von technischen Anlagen, Fahrzeuge und Maschinen			
3315	Einzahlungen aus der Veräußerung von Amts-, Betriebs- und Geschäftsausstattung			
3316	Einzahlungen aus der Veräußerung von Kulturgütern			
3317	Einzahlungen aus der Veräußerung von Beteiligungen			
<b>332</b>	<b>Einzahlungen aus der Rückzahlung von Darlehen sowie gewährten Vorschüssen</b>	<b>0,00</b>	<b>0,00</b>	<b>0,00</b>
3321	Einzahlungen aus Darlehen an Träger des öffentlichen Rechts			
3322	Einzahlungen aus Darlehen an Beteiligungen			
3323	Einzahlungen aus Darlehen an Unternehmen und Haushalte			
3325	Einzahlungen aus Vorschüssen und Anzahlungen			
<b>333</b>	<b>Einzahlungen aus Kapitaltransfers</b>	<b>0,00</b>	<b>0,00</b>	<b>0,00</b>
3331	Kapitaltransferzahlungen von Trägern des öffentlichen Rechts			
3332	Kapitaltransferzahlungen von Beteiligungen			
3333	Kapitaltransferzahlungen von Unternehmen			
3334	Kapitaltransferzahlungen von Haushalten und Organisationen ohne Erwerbscharakter			
3335	Kapitaltransferzahlungen vom Ausland			
<b>33</b>	<b>Summe Einzahlungen investive Gebarung</b>	<b>0,00</b>	<b>0,00</b>	<b>0,00</b>
<b>341</b>	<b>Auszahlungen aus der Investitionstätigkeit</b>	<b>0,00</b>	<b>0,00</b>	<b>0,00</b>
3411	Auszahlungen für den Erwerb von immateriellem Vermögen			

## Gesundheit (Gruppe 5)

MVAG	Mittelverwendungs- und aufbringungsgruppen (1. und 2. Ebene)	RA 2020	VA 2020	RA - VA
3412	Auszahlungen für den Erwerb von Grundstücken und Grundstückseinrichtungen			
3413	Auszahlungen für den Erwerb von Gebäuden und Bauten			
3414	Auszahlungen für den Erwerb von technischen Anlagen, Fahrzeuge und Maschinen			
3415	Auszahlungen für den Erwerb von Amts-, Betriebs- und Geschäftsausstattung			
3416	Auszahlungen für den Erwerb von Kulturgütern			
3417	Auszahlungen für den Erwerb von Beteiligungen			
<b>342</b>	<b>Auszahlungen von gewährten Darlehen sowie gewährten Vorschüssen</b>	<b>0,00</b>	<b>0,00</b>	<b>0,00</b>
3421	Auszahlung von Darlehen an Träger des öffentlichen Rechts			
3422	Auszahlung von Darlehen an Beteiligungen			
3423	Auszahlung von Darlehen an Unternehmen und Haushalte			
3425	Auszahlungen von Vorschüssen und Anzahlungen			
<b>343</b>	<b>Auszahlungen aus Kapitaltransfers</b>	<b>0,00</b>	<b>0,00</b>	<b>0,00</b>
3431	Kapitaltransferzahlungen an Träger des öffentlichen Rechts			
3432	Kapitaltransferzahlungen an Beteiligungen			
3433	Kapitaltransferzahlungen an Unternehmen (Finanzunternehmen)			
3434	Kapitaltransferzahlungen an Haushalte und Organisationen ohne Erwerbscharakter			
3435	Kapitaltransferzahlungen an das Ausland			
<b>34</b>	<b>Summe Auszahlungen investive Gebarung</b>	<b>0,00</b>	<b>0,00</b>	<b>0,00</b>
<b>SA2</b>	<b>Saldo (2) Geldfluss aus der Investiven Gebarung (33 – 34)</b>	<b>0,00</b>	<b>0,00</b>	<b>0,00</b>
<b>SA3</b>	<b>Saldo (3) Nettofinanzierungssaldo (Saldo 1 + Saldo 2)</b>	<b>-461 980,02</b>	<b>-467 500,00</b>	<b>5 519,98</b>
<b>351</b>	<b>Einzahlungen aus der Aufnahme von Finanzschulden</b>	<b>0,00</b>	<b>0,00</b>	<b>0,00</b>
3511	Einzahlungen aus empfangenen Darlehen von öffentlichen Körperschaften und Rechtsträgern			
3512	Einzahlungen aus empfangenen Darlehen von Beteiligungen			
3513	Einzahlungen aus empfangenen Darlehen von Unternehmen und privaten Haushalten			
3514	Einzahlungen aus Finanzschulden (Finanzunternehmen)			
<b>353</b>	<b>Einzahlungen infolge eines Kapitaltausch bei derivativen Finanzinstrumenten mit Grundgeschäft</b>	<b>0,00</b>	<b>0,00</b>	<b>0,00</b>
3530	Einzahlungen infolge eines Kapitaltausch bei derivativen Finanzinstrumenten mit Grundgeschäft			
<b>355</b>	<b>Einzahlungen aus dem Abgang von Finanzinstrumenten</b>	<b>0,00</b>	<b>0,00</b>	<b>0,00</b>
3550	Einzahlungen aus dem Abgang von Finanzinstrumenten			
<b>35</b>	<b>Summe Einzahlungen aus der Finanzierungstätigkeit</b>	<b>0,00</b>	<b>0,00</b>	<b>0,00</b>
<b>361</b>	<b>Auszahlungen aus der Tilgung von Finanzschulden</b>	<b>0,00</b>	<b>0,00</b>	<b>0,00</b>

**Gesundheit (Gruppe 5)**

MVAG	Mittelverwendungs- und aufbringungsgruppen (1. und 2. Ebene)	RA 2020	VA 2020	RA - VA
3611	Auszahlungen aus empfangenen Darlehen von öffentlichen Körperschaften und Rechtsträgern			
3612	Auszahlungen aus empfangenen Darlehen von Beteiligungen			
3613	Auszahlungen aus empfangenen Darlehen von Unternehmen und privaten Haushalten			
3614	Auszahlungen aus Finanzschulden			
3615	Auszahlung aus der Rückzahlung von Leasingverbindlichkeiten			
<b>363</b>	<b>Auszahlungen infolge eines Kapitaltausch bei derivativen Finanzinstrumenten mit Grundgeschäft</b>	<b>0,00</b>	<b>0,00</b>	<b>0,00</b>
3630	Auszahlungen infolge eines Kapitaltausch bei derivativen Finanzinstrumenten mit Grundgeschäft			
<b>365</b>	<b>Auszahlungen für den Erwerb von Finanzinstrumenten</b>	<b>0,00</b>	<b>0,00</b>	<b>0,00</b>
3650	Auszahlungen für den Erwerb von Finanzinstrumenten			
<b>36</b>	<b>Summe Auszahlungen aus der Finanzierungstätigkeit</b>	<b>0,00</b>	<b>0,00</b>	<b>0,00</b>
<b>SA4</b>	<b>Saldo (4) Geldfluss aus der Finanzierungstätigkeit (35 – 36)</b>	<b>0,00</b>	<b>0,00</b>	<b>0,00</b>
<b>SA5</b>	<b>Saldo (5) Geldfluss aus der voranschlagswirksamen Gebarung (Saldo 3 + Saldo 4)</b>	<b>-461 980,02</b>	<b>-467 500,00</b>	<b>5 519,98</b>

## Straßen- und Wasserbau, Verkehr (Gruppe 6)

MVAG	Mittelverwendungs- und aufbringungsgruppen (1. und 2. Ebene)	RA 2020	VA 2020	RA - VA
<b>311</b>	<b>Einzahlungen aus der operativen Verwaltungstätigkeit</b>	<b>50 626,61</b>	<b>50 400,00</b>	<b>226,61</b>
3111	Einzahlungen aus eigenen Abgaben			
3112	Einzahlungen aus Ertragsanteilen			
3113	Einzahlungen aus Gebühren			
3114	Einzahlungen aus Leistungen			
3115	Einzahlungen aus Besitz und wirtschaftlicher Tätigkeit			
3116	Einzahlungen aus Veräußerung von geringwertigen Wirtschaftsgütern (GWG) und sonstige Einzahlungen	50 626,61	50 400,00	226,61
<b>312</b>	<b>Einzahlungen aus Transfers (ohne Kapitaltransfers)</b>	<b>147 560,16</b>	<b>112 500,00</b>	<b>35 060,16</b>
3121	Transferzahlungen von Trägern des öffentlichen Rechts	146 532,16	111 600,00	34 932,16
3122	Transferzahlungen von Beteiligungen			
3123	Transferzahlungen von Unternehmen (inkl. Finanzunternehmen)			
3124	Transferzahlungen von Haushalte und Organisationen ohne Erwerbscharakter	1 028,00	900,00	128,00
3125	Transferzahlungen vom Ausland			
3126	Investitions- und Tilgungszuschüsse zwischen Unternehmungen und Betrieben der Gebietskörperschaft und der Gebietskörperschaft			
<b>313</b>	<b>Einzahlungen aus Finanzerträgen</b>	<b>0,00</b>	<b>0,00</b>	<b>0,00</b>
3131	Einzahlungen aus Zinserträgen			
3133	Einzahlungen aus Gewinnentnahmen von marktbestimmten Betrieben			
3134	Sonstige Einzahlungen aus Finanzerträgen			
3135	Einzahlungen aus Dividenden/Gewinnausschüttungen			
<b>31</b>	<b>Summe Einzahlungen operative Gebarung</b>	<b>198 186,77</b>	<b>162 900,00</b>	<b>35 286,77</b>
<b>321</b>	<b>Auszahlungen aus Personalaufwand</b>	<b>0,00</b>	<b>0,00</b>	<b>0,00</b>
3211	Auszahlungen für Personalaufwand Bezüge, Nebengebühren, und Mehrleistungsvergütungen)			
3212	Auszahlungen für gesetzliche und freiwillige Sozialaufwendungen			
3213	Auszahlungen aus sonstigem Personalaufwand			
<b>322</b>	<b>Auszahlungen aus Sachaufwand (ohne Transferaufwand)</b>	<b>67 050,06</b>	<b>66 300,00</b>	<b>750,06</b>
3221	Auszahlungen für Gebrauchs- und Verbrauchsgüter, Handelswaren	68,64	200,00	-131,36
3222	Auszahlungen für Verwaltungs- und Betriebsaufwand			
3223	Auszahlungen für Leasing- und Mietaufwand			
3224	Auszahlungen für Instandhaltung	16 560,61	15 800,00	760,61
3225	Sonstige Auszahlungen aus Sachaufwand	50 420,81	50 300,00	120,81
<b>323</b>	<b>Auszahlungen aus Transfers (ohne Kapitaltransfers)</b>	<b>0,00</b>	<b>0,00</b>	<b>0,00</b>
3231	Transferzahlungen an Träger des öffentlichen Rechts			
3232	Transferzahlungen an Beteiligungen			
3233	Transferzahlungen an Unternehmen (inkl. Finanzunternehmen)			

**Straßen- und Wasserbau, Verkehr (Gruppe 6)**

MVAG	Mittelverwendungs- und aufbringungsgruppen (1. und 2. Ebene)	RA 2020	VA 2020	RA - VA
3234	Transferzahlungen an Haushalte und Organisationen ohne Erwerbscharakter			
3235	Transferzahlungen an das Ausland			
3236	Investitions- und Tilgungszuschüsse zwischen Unternehmungen und Betrieben der Gebietskörperschaft und der Gebietskörperschaft			
<b>324</b>	<b>Auszahlungen aus Finanzaufwand</b>	<b>1 545,35</b>	<b>2 200,00</b>	<b>-654,65</b>
3241	Auszahlungen für Zinsaufwand, für Finanzierungsleasing, für Forderungskauf, für Finanzschulden und derivative Finanzinstrumente m	1 545,35	2 200,00	-654,65
3242	Auszahlungen für Zinsen aus derivativen Finanzinstrumenten ohne Grundgeschäft			
3243	Auszahlung aus Gewinnentnahmen von marktbestimmten Betrieben			
3244	Sonstige Auszahlungen aus Finanzaufwendungen			
<b>32</b>	<b>Summe Auszahlungen operative Gebarung</b>	<b>68 595,41</b>	<b>68 500,00</b>	<b>95,41</b>
<b>SA1</b>	<b>Saldo (1) Geldfluss aus der Operativen Gebarung (31 – 32)</b>	<b>129 591,36</b>	<b>94 400,00</b>	<b>35 191,36</b>
<b>331</b>	<b>Einzahlungen aus der Investitionstätigkeit</b>	<b>0,00</b>	<b>0,00</b>	<b>0,00</b>
3311	Einzahlungen aus der Veräußerung von immateriellem Vermögen			
3312	Einzahlungen aus der Veräußerung von Grundstücken und Grundstückeinrichtungen			
3313	Einzahlungen aus der Veräußerung von Gebäuden und Bauten			
3314	Einzahlungen aus der Veräußerung von technischen Anlagen, Fahrzeuge und Maschinen			
3315	Einzahlungen aus der Veräußerung von Amts-, Betriebs- und Geschäftsausstattung			
3316	Einzahlungen aus der Veräußerung von Kulturgütern			
3317	Einzahlungen aus der Veräußerung von Beteiligungen			
<b>332</b>	<b>Einzahlungen aus der Rückzahlung von Darlehen sowie gewährten Vorschüssen</b>	<b>0,00</b>	<b>0,00</b>	<b>0,00</b>
3321	Einzahlungen aus Darlehen an Träger des öffentlichen Rechts			
3322	Einzahlungen aus Darlehen an Beteiligungen			
3323	Einzahlungen aus Darlehen an Unternehmen und Haushalte			
3325	Einzahlungen aus Vorschüssen und Anzahlungen			
<b>333</b>	<b>Einzahlungen aus Kapitaltransfers</b>	<b>0,00</b>	<b>45 000,00</b>	<b>-45 000,00</b>
3331	Kapitaltransferzahlungen von Trägern des öffentlichen Rechts		45 000,00	-45 000,00
3332	Kapitaltransferzahlungen von Beteiligungen			
3333	Kapitaltransferzahlungen von Unternehmen			
3334	Kapitaltransferzahlungen von Haushalten und Organisationen ohne Erwerbscharakter			
3335	Kapitaltransferzahlungen vom Ausland			
<b>33</b>	<b>Summe Einzahlungen investive Gebarung</b>	<b>0,00</b>	<b>45 000,00</b>	<b>-45 000,00</b>
<b>341</b>	<b>Auszahlungen aus der Investitionstätigkeit</b>	<b>129 460,99</b>	<b>276 300,00</b>	<b>-146 839,01</b>
3411	Auszahlungen für den Erwerb von immateriellem Vermögen			



## Straßen- und Wasserbau, Verkehr (Gruppe 6)

MVAG	Mittelverwendungs- und aufbringungsgruppen (1. und 2. Ebene)	RA 2020	VA 2020	RA - VA
3412	Auszahlungen für den Erwerb von Grundstücken und Grundstückseinrichtungen	129 460,99	276 300,00	-146 839,01
3413	Auszahlungen für den Erwerb von Gebäuden und Bauten			
3414	Auszahlungen für den Erwerb von technischen Anlagen, Fahrzeuge und Maschinen			
3415	Auszahlungen für den Erwerb von Amts-, Betriebs- und Geschäftsausstattung			
3416	Auszahlungen für den Erwerb von Kulturgütern			
3417	Auszahlungen für den Erwerb von Beteiligungen			
<b>342</b>	<b>Auszahlungen von gewährten Darlehen sowie gewährten Vorschüssen</b>	<b>0,00</b>	<b>0,00</b>	<b>0,00</b>
3421	Auszahlung von Darlehen an Träger des öffentlichen Rechts			
3422	Auszahlung von Darlehen an Beteiligungen			
3423	Auszahlung von Darlehen an Unternehmen und Haushalte			
3425	Auszahlungen von Vorschüssen und Anzahlungen			
<b>343</b>	<b>Auszahlungen aus Kapitaltransfers</b>	<b>0,00</b>	<b>0,00</b>	<b>0,00</b>
3431	Kapitaltransferzahlungen an Träger des öffentlichen Rechts			
3432	Kapitaltransferzahlungen an Beteiligungen			
3433	Kapitaltransferzahlungen an Unternehmen (Finanzunternehmen)			
3434	Kapitaltransferzahlungen an Haushalte und Organisationen ohne Erwerbscharakter			
3435	Kapitaltransferzahlungen an das Ausland			
<b>34</b>	<b>Summe Auszahlungen investive Gebarung</b>	<b>129 460,99</b>	<b>276 300,00</b>	<b>-146 839,01</b>
<b>SA2</b>	<b>Saldo (2) Geldfluss aus der Investiven Gebarung (33 – 34)</b>	<b>-129 460,99</b>	<b>-231 300,00</b>	<b>101 839,01</b>
<b>SA3</b>	<b>Saldo (3) Nettofinanzierungssaldo (Saldo 1 + Saldo 2)</b>	<b>130,37</b>	<b>-136 900,00</b>	<b>137 030,37</b>
<b>351</b>	<b>Einzahlungen aus der Aufnahme von Finanzschulden</b>	<b>0,00</b>	<b>70 000,00</b>	<b>-70 000,00</b>
3511	Einzahlungen aus empfangenen Darlehen von öffentlichen Körperschaften und Rechtsträgern			
3512	Einzahlungen aus empfangenen Darlehen von Beteiligungen			
3513	Einzahlungen aus empfangenen Darlehen von Unternehmen und privaten Haushalten			
3514	Einzahlungen aus Finanzschulden (Finanzunternehmen)		70 000,00	-70 000,00
<b>353</b>	<b>Einzahlungen infolge eines Kapitaltausch bei derivativen Finanzinstrumenten mit Grundgeschäft</b>	<b>0,00</b>	<b>0,00</b>	<b>0,00</b>
3530	Einzahlungen infolge eines Kapitaltausch bei derivativen Finanzinstrumenten mit Grundgeschäft			
<b>355</b>	<b>Einzahlungen aus dem Abgang von Finanzinstrumenten</b>	<b>0,00</b>	<b>0,00</b>	<b>0,00</b>
3550	Einzahlungen aus dem Abgang von Finanzinstrumenten			
<b>35</b>	<b>Summe Einzahlungen aus der Finanzierungstätigkeit</b>	<b>0,00</b>	<b>70 000,00</b>	<b>-70 000,00</b>
<b>361</b>	<b>Auszahlungen aus der Tilgung von Finanzschulden</b>	<b>27 500,00</b>	<b>27 500,00</b>	<b>0,00</b>

**Straßen- und Wasserbau, Verkehr (Gruppe 6)**

<b>MVAG</b>	<b>Mittelverwendungs- und aufbringungsgruppen (1. und 2. Ebene)</b>	<b>RA 2020</b>	<b>VA 2020</b>	<b>RA - VA</b>
3611	Auszahlungen aus empfangenen Darlehen von öffentlichen Körperschaften und Rechtsträgern			
3612	Auszahlungen aus empfangenen Darlehen von Beteiligungen			
3613	Auszahlungen aus empfangenen Darlehen von Unternehmen und privaten Haushalten			
3614	Auszahlungen aus Finanzschulden	27 500,00	27 500,00	
3615	Auszahlung aus der Rückzahlung von Leasingverbindlichkeiten			
<b>363</b>	<b>Auszahlungen infolge eines Kapitaltausch bei derivativen Finanzinstrumenten mit Grundgeschäft</b>	<b>0,00</b>	<b>0,00</b>	<b>0,00</b>
3630	Auszahlungen infolge eines Kapitaltausch bei derivativen Finanzinstrumenten mit Grundgeschäft			
<b>365</b>	<b>Auszahlungen für den Erwerb von Finanzinstrumenten</b>	<b>0,00</b>	<b>0,00</b>	<b>0,00</b>
3650	Auszahlungen für den Erwerb von Finanzinstrumenten			
<b>36</b>	<b>Summe Auszahlungen aus der Finanzierungstätigkeit</b>	<b>27 500,00</b>	<b>27 500,00</b>	<b>0,00</b>
<b>SA4</b>	<b>Saldo (4) Geldfluss aus der Finanzierungstätigkeit (35 – 36)</b>	<b>-27 500,00</b>	<b>42 500,00</b>	<b>-70 000,00</b>
<b>SA5</b>	<b>Saldo (5) Geldfluss aus der voranschlagswirksamen Gebarung (Saldo 3 + Saldo 4)</b>	<b>-27 369,63</b>	<b>-94 400,00</b>	<b>67 030,37</b>

## Wirtschaftsförderung (Gruppe 7)

MVAG	Mittelverwendungs- und aufbringungsgruppen (1. und 2. Ebene)	RA 2020	VA 2020	RA - VA
<b>311</b>	<b>Einzahlungen aus der operativen Verwaltungstätigkeit</b>	<b>13 826,63</b>	<b>9 400,00</b>	<b>4 426,63</b>
3111	Einzahlungen aus eigenen Abgaben			
3112	Einzahlungen aus Ertragsanteilen			
3113	Einzahlungen aus Gebühren			
3114	Einzahlungen aus Leistungen	4 640,00	3 300,00	1 340,00
3115	Einzahlungen aus Besitz und wirtschaftlicher Tätigkeit			
3116	Einzahlungen aus Veräußerung von geringwertigen Wirtschaftsgütern (GWG) und sonstige Einzahlungen	9 186,63	6 100,00	3 086,63
<b>312</b>	<b>Einzahlungen aus Transfers (ohne Kapitaltransfers)</b>	<b>4 360,08</b>	<b>4 300,00</b>	<b>60,08</b>
3121	Transferzahlungen von Trägern des öffentlichen Rechts	4 000,00	4 000,00	
3122	Transferzahlungen von Beteiligungen			
3123	Transferzahlungen von Unternehmen (inkl. Finanzunternehmen)			
3124	Transferzahlungen von Haushalte und Organisationen ohne Erwerbscharakter	360,08	300,00	60,08
3125	Transferzahlungen vom Ausland			
3126	Investitions- und Tilgungszuschüsse zwischen Unternehmungen und Betrieben der Gebietskörperschaft und der Gebietskörperschaft			
<b>313</b>	<b>Einzahlungen aus Finanzerträgen</b>	<b>0,00</b>	<b>0,00</b>	<b>0,00</b>
3131	Einzahlungen aus Zinserträgen			
3133	Einzahlungen aus Gewinnentnahmen von marktbestimmten Betrieben			
3134	Sonstige Einzahlungen aus Finanzerträgen			
3135	Einzahlungen aus Dividenden/Gewinnausschüttungen			
<b>31</b>	<b>Summe Einzahlungen operative Gebarung</b>	<b>18 186,71</b>	<b>13 700,00</b>	<b>4 486,71</b>
<b>321</b>	<b>Auszahlungen aus Personalaufwand</b>	<b>0,00</b>	<b>300,00</b>	<b>-300,00</b>
3211	Auszahlungen für Personalaufwand Bezüge, Nebengebühren, und Mehrleistungsvergütungen)		300,00	-300,00
3212	Auszahlungen für gesetzliche und freiwillige Sozialaufwendungen			
3213	Auszahlungen aus sonstigem Personalaufwand			
<b>322</b>	<b>Auszahlungen aus Sachaufwand (ohne Transferaufwand)</b>	<b>33 375,78</b>	<b>32 400,00</b>	<b>975,78</b>
3221	Auszahlungen für Gebrauchs- und Verbrauchsgüter, Handelswaren	4 112,92	5 700,00	-1 587,08
3222	Auszahlungen für Verwaltungs- und Betriebsaufwand	292,00	300,00	-8,00
3223	Auszahlungen für Leasing- und Mietaufwand			
3224	Auszahlungen für Instandhaltung	83,95		83,95
3225	Sonstige Auszahlungen aus Sachaufwand	28 886,91	26 400,00	2 486,91
<b>323</b>	<b>Auszahlungen aus Transfers (ohne Kapitaltransfers)</b>	<b>14 472,93</b>	<b>19 400,00</b>	<b>-4 927,07</b>
3231	Transferzahlungen an Träger des öffentlichen Rechts	2 000,00	2 000,00	
3232	Transferzahlungen an Beteiligungen			
3233	Transferzahlungen an Unternehmen (inkl. Finanzunternehmen)			

## Wirtschaftsförderung (Gruppe 7)

MVAG	Mittelverwendungs- und aufbringungsgruppen (1. und 2. Ebene)	RA 2020	VA 2020	RA - VA
3234	Transferzahlungen an Haushalte und Organisationen ohne Erwerbscharakter	12 472,93	17 400,00	-4 927,07
3235	Transferzahlungen an das Ausland			
3236	Investitions- und Tilgungszuschüsse zwischen Unternehmungen und Betrieben der Gebietskörperschaft und der Gebietskörperschaft			
<b>324</b>	<b>Auszahlungen aus Finanzaufwand</b>	<b>0,00</b>	<b>0,00</b>	<b>0,00</b>
3241	Auszahlungen für Zinsaufwand, für Finanzierungsleasing, für Forderungskauf, für Finanzschulden und derivative Finanzinstrumente m			
3242	Auszahlungen für Zinsen aus derivativen Finanzinstrumenten ohne Grundgeschäft			
3243	Auszahlung aus Gewinnentnahmen von marktbestimmten Betrieben			
3244	Sonstige Auszahlungen aus Finanzaufwendungen			
<b>32</b>	<b>Summe Auszahlungen operative Gebarung</b>	<b>47 848,71</b>	<b>52 100,00</b>	<b>-4 251,29</b>
<b>SA1</b>	<b>Saldo (1) Geldfluss aus der Operativen Gebarung (31 – 32)</b>	<b>-29 662,00</b>	<b>-38 400,00</b>	<b>8 738,00</b>
<b>331</b>	<b>Einzahlungen aus der Investitionstätigkeit</b>	<b>0,00</b>	<b>0,00</b>	<b>0,00</b>
3311	Einzahlungen aus der Veräußerung von immateriellem Vermögen			
3312	Einzahlungen aus der Veräußerung von Grundstücken und Grundstückeinrichtungen			
3313	Einzahlungen aus der Veräußerung von Gebäuden und Bauten			
3314	Einzahlungen aus der Veräußerung von technischen Anlagen, Fahrzeuge und Maschinen			
3315	Einzahlungen aus der Veräußerung von Amts-, Betriebs- und Geschäftsausstattung			
3316	Einzahlungen aus der Veräußerung von Kulturgütern			
3317	Einzahlungen aus der Veräußerung von Beteiligungen			
<b>332</b>	<b>Einzahlungen aus der Rückzahlung von Darlehen sowie gewährten Vorschüssen</b>	<b>0,00</b>	<b>0,00</b>	<b>0,00</b>
3321	Einzahlungen aus Darlehen an Träger des öffentlichen Rechts			
3322	Einzahlungen aus Darlehen an Beteiligungen			
3323	Einzahlungen aus Darlehen an Unternehmen und Haushalte			
3325	Einzahlungen aus Vorschüssen und Anzahlungen			
<b>333</b>	<b>Einzahlungen aus Kapitaltransfers</b>	<b>9 000,00</b>	<b>10 000,00</b>	<b>-1 000,00</b>
3331	Kapitaltransferzahlungen von Trägern des öffentlichen Rechts	4 000,00	4 000,00	
3332	Kapitaltransferzahlungen von Beteiligungen			
3333	Kapitaltransferzahlungen von Unternehmen			
3334	Kapitaltransferzahlungen von Haushalten und Organisationen ohne Erwerbscharakter	5 000,00	6 000,00	-1 000,00
3335	Kapitaltransferzahlungen vom Ausland			
<b>33</b>	<b>Summe Einzahlungen investive Gebarung</b>	<b>9 000,00</b>	<b>10 000,00</b>	<b>-1 000,00</b>
<b>341</b>	<b>Auszahlungen aus der Investitionstätigkeit</b>	<b>23 377,20</b>	<b>21 400,00</b>	<b>1 977,20</b>
3411	Auszahlungen für den Erwerb von immateriellem Vermögen			

## Wirtschaftsförderung (Gruppe 7)

MVAG	Mittelverwendungs- und aufbringungsgruppen (1. und 2. Ebene)	RA 2020	VA 2020	RA - VA
3412	Auszahlungen für den Erwerb von Grundstücken und Grundstückseinrichtungen	23 377,20	21 400,00	1 977,20
3413	Auszahlungen für den Erwerb von Gebäuden und Bauten			
3414	Auszahlungen für den Erwerb von technischen Anlagen, Fahrzeuge und Maschinen			
3415	Auszahlungen für den Erwerb von Amts-, Betriebs- und Geschäftsausstattung			
3416	Auszahlungen für den Erwerb von Kulturgütern			
3417	Auszahlungen für den Erwerb von Beteiligungen			
<b>342</b>	<b>Auszahlungen von gewährten Darlehen sowie gewährten Vorschüssen</b>	<b>0,00</b>	<b>0,00</b>	<b>0,00</b>
3421	Auszahlung von Darlehen an Träger des öffentlichen Rechts			
3422	Auszahlung von Darlehen an Beteiligungen			
3423	Auszahlung von Darlehen an Unternehmen und Haushalte			
3425	Auszahlungen von Vorschüssen und Anzahlungen			
<b>343</b>	<b>Auszahlungen aus Kapitaltransfers</b>	<b>1 120,40</b>	<b>200,00</b>	<b>920,40</b>
3431	Kapitaltransferzahlungen an Träger des öffentlichen Rechts			
3432	Kapitaltransferzahlungen an Beteiligungen			
3433	Kapitaltransferzahlungen an Unternehmen (Finanzunternehmen)			
3434	Kapitaltransferzahlungen an Haushalte und Organisationen ohne Erwerbscharakter	1 120,40	200,00	920,40
3435	Kapitaltransferzahlungen an das Ausland			
<b>34</b>	<b>Summe Auszahlungen investive Gebarung</b>	<b>24 497,60</b>	<b>21 600,00</b>	<b>2 897,60</b>
<b>SA2</b>	<b>Saldo (2) Geldfluss aus der Investiven Gebarung (33 – 34)</b>	<b>-15 497,60</b>	<b>-11 600,00</b>	<b>-3 897,60</b>
<b>SA3</b>	<b>Saldo (3) Nettofinanzierungssaldo (Saldo 1 + Saldo 2)</b>	<b>-45 159,60</b>	<b>-50 000,00</b>	<b>4 840,40</b>
<b>351</b>	<b>Einzahlungen aus der Aufnahme von Finanzschulden</b>	<b>0,00</b>	<b>0,00</b>	<b>0,00</b>
3511	Einzahlungen aus empfangenen Darlehen von öffentlichen Körperschaften und Rechtsträgern			
3512	Einzahlungen aus empfangenen Darlehen von Beteiligungen			
3513	Einzahlungen aus empfangenen Darlehen von Unternehmen und privaten Haushalten			
3514	Einzahlungen aus Finanzschulden (Finanzunternehmen)			
<b>353</b>	<b>Einzahlungen infolge eines Kapitaltausch bei derivativen Finanzinstrumenten mit Grundgeschäft</b>	<b>0,00</b>	<b>0,00</b>	<b>0,00</b>
3530	Einzahlungen infolge eines Kapitaltausch bei derivativen Finanzinstrumenten mit Grundgeschäft			
<b>355</b>	<b>Einzahlungen aus dem Abgang von Finanzinstrumenten</b>	<b>0,00</b>	<b>0,00</b>	<b>0,00</b>
3550	Einzahlungen aus dem Abgang von Finanzinstrumenten			
<b>35</b>	<b>Summe Einzahlungen aus der Finanzierungstätigkeit</b>	<b>0,00</b>	<b>0,00</b>	<b>0,00</b>
<b>361</b>	<b>Auszahlungen aus der Tilgung von Finanzschulden</b>	<b>0,00</b>	<b>0,00</b>	<b>0,00</b>

**Wirtschaftsförderung (Gruppe 7)**

<b>MVAG</b>	<b>Mittelverwendungs- und aufbringungsgruppen (1. und 2. Ebene)</b>	<b>RA 2020</b>	<b>VA 2020</b>	<b>RA - VA</b>
3611	Auszahlungen aus empfangenen Darlehen von öffentlichen Körperschaften und Rechtsträgern			
3612	Auszahlungen aus empfangenen Darlehen von Beteiligungen			
3613	Auszahlungen aus empfangenen Darlehen von Unternehmen und privaten Haushalten			
3614	Auszahlungen aus Finanzschulden			
3615	Auszahlung aus der Rückzahlung von Leasingverbindlichkeiten			
<b>363</b>	<b>Auszahlungen infolge eines Kapitaltausch bei derivativen Finanzinstrumenten mit Grundgeschäft</b>	<b>0,00</b>	<b>0,00</b>	<b>0,00</b>
3630	Auszahlungen infolge eines Kapitaltausch bei derivativen Finanzinstrumenten mit Grundgeschäft			
<b>365</b>	<b>Auszahlungen für den Erwerb von Finanzinstrumenten</b>	<b>0,00</b>	<b>0,00</b>	<b>0,00</b>
3650	Auszahlungen für den Erwerb von Finanzinstrumenten			
<b>36</b>	<b>Summe Auszahlungen aus der Finanzierungstätigkeit</b>	<b>0,00</b>	<b>0,00</b>	<b>0,00</b>
<b>SA4</b>	<b>Saldo (4) Geldfluss aus der Finanzierungstätigkeit (35 – 36)</b>	<b>0,00</b>	<b>0,00</b>	<b>0,00</b>
<b>SA5</b>	<b>Saldo (5) Geldfluss aus der voranschlagswirksamen Gebarung (Saldo 3 + Saldo 4)</b>	<b>-45 159,60</b>	<b>-50 000,00</b>	<b>4 840,40</b>

## Dienstleistungen (Gruppe 8)

MVAG	Mittelverwendungs- und aufbringungsgruppen (1. und 2. Ebene)	RA 2020	VA 2020	RA - VA
<b>311</b>	<b>Einzahlungen aus der operativen Verwaltungstätigkeit</b>	<b>910 327,46</b>	<b>962 400,00</b>	<b>-52 072,54</b>
3111	Einzahlungen aus eigenen Abgaben			
3112	Einzahlungen aus Ertragsanteilen			
3113	Einzahlungen aus Gebühren	254 431,47	252 900,00	1 531,47
3114	Einzahlungen aus Leistungen	26 982,71	24 700,00	2 282,71
3115	Einzahlungen aus Besitz und wirtschaftlicher Tätigkeit	96 754,30	148 300,00	-51 545,70
3116	Einzahlungen aus Veräußerung von geringwertigen Wirtschaftsgütern (GWG) und sonstige Einzahlungen	532 158,98	536 500,00	-4 341,02
<b>312</b>	<b>Einzahlungen aus Transfers (ohne Kapitaltransfers)</b>	<b>54 938,54</b>	<b>55 300,00</b>	<b>-361,46</b>
3121	Transferzahlungen von Trägern des öffentlichen Rechts	54 938,54	55 300,00	-361,46
3122	Transferzahlungen von Beteiligungen			
3123	Transferzahlungen von Unternehmen (inkl. Finanzunternehmen)			
3124	Transferzahlungen von Haushalte und Organisationen ohne Erwerbscharakter			
3125	Transferzahlungen vom Ausland			
3126	Investitions- und Tilgungszuschüsse zwischen Unternehmungen und Betrieben der Gebietskörperschaft und der Gebietskörperschaft			
<b>313</b>	<b>Einzahlungen aus Finanzerträgen</b>	<b>0,00</b>	<b>0,00</b>	<b>0,00</b>
3131	Einzahlungen aus Zinserträgen			
3133	Einzahlungen aus Gewinnentnahmen von marktbestimmten Betrieben			
3134	Sonstige Einzahlungen aus Finanzerträgen			
3135	Einzahlungen aus Dividenden/Gewinnausschüttungen			
<b>31</b>	<b>Summe Einzahlungen operative Gebarung</b>	<b>965 266,00</b>	<b>1 017 700,00</b>	<b>-52 434,00</b>
<b>321</b>	<b>Auszahlungen aus Personalaufwand</b>	<b>123 719,21</b>	<b>128 900,00</b>	<b>-5 180,79</b>
3211	Auszahlungen für Personalaufwand Bezüge, Nebengebühren, und Mehrleistungsvergütungen)	94 055,80	97 500,00	-3 444,20
3212	Auszahlungen für gesetzliche und freiwillige Sozialaufwendungen	29 503,41	31 200,00	-1 696,59
3213	Auszahlungen aus sonstigem Personalaufwand	160,00	200,00	-40,00
<b>322</b>	<b>Auszahlungen aus Sachaufwand (ohne Transferaufwand)</b>	<b>642 181,83</b>	<b>728 300,00</b>	<b>-86 118,17</b>
3221	Auszahlungen für Gebrauchs- und Verbrauchsgüter, Handelswaren	5 781,88	8 000,00	-2 218,12
3222	Auszahlungen für Verwaltungs- und Betriebsaufwand	39 437,66	40 400,00	-962,34
3223	Auszahlungen für Leasing- und Mietaufwand	2 700,00		2 700,00
3224	Auszahlungen für Instandhaltung	57 299,35	57 500,00	-200,65
3225	Sonstige Auszahlungen aus Sachaufwand	536 962,94	622 400,00	-85 437,06
<b>323</b>	<b>Auszahlungen aus Transfers (ohne Kapitaltransfers)</b>	<b>10 844,30</b>	<b>11 400,00</b>	<b>-555,70</b>
3231	Transferzahlungen an Träger des öffentlichen Rechts	7 130,00	7 500,00	-370,00
3232	Transferzahlungen an Beteiligungen			
3233	Transferzahlungen an Unternehmen (inkl. Finanzunternehmen)	3 124,35	3 200,00	-75,65

## Dienstleistungen (Gruppe 8)

MVAG	Mittelverwendungs- und aufbringungsgruppen (1. und 2. Ebene)	RA 2020	VA 2020	RA - VA
3234	Transferzahlungen an Haushalte und Organisationen ohne Erwerbscharakter	589,95	700,00	-110,05
3235	Transferzahlungen an das Ausland			
3236	Investitions- und Tilgungszuschüsse zwischen Unternehmungen und Betrieben der Gebietskörperschaft und der Gebietskörperschaft			
<b>324</b>	<b>Auszahlungen aus Finanzaufwand</b>	<b>35 009,26</b>	<b>42 700,00</b>	<b>-7 690,74</b>
3241	Auszahlungen für Zinsaufwand, für Finanzierungsleasing, für Forderungskauf, für Finanzschulden und derivative Finanzinstrumente m	35 009,26	42 700,00	-7 690,74
3242	Auszahlungen für Zinsen aus derivativen Finanzinstrumenten ohne Grundgeschäft			
3243	Auszahlung aus Gewinnentnahmen von marktbestimmten Betrieben			
3244	Sonstige Auszahlungen aus Finanzaufwendungen			
<b>32</b>	<b>Summe Auszahlungen operative Gebarung</b>	<b>811 754,60</b>	<b>911 300,00</b>	<b>-99 545,40</b>
<b>SA1</b>	<b>Saldo (1) Geldfluss aus der Operativen Gebarung (31 – 32)</b>	<b>153 511,40</b>	<b>106 400,00</b>	<b>47 111,40</b>
<b>331</b>	<b>Einzahlungen aus der Investitionstätigkeit</b>	<b>395,07</b>	<b>17 100,00</b>	<b>-16 704,93</b>
3311	Einzahlungen aus der Veräußerung von immateriellem Vermögen			
3312	Einzahlungen aus der Veräußerung von Grundstücken und Grundstückeinrichtungen			
3313	Einzahlungen aus der Veräußerung von Gebäuden und Bauten			
3314	Einzahlungen aus der Veräußerung von technischen Anlagen, Fahrzeuge und Maschinen		17 000,00	-17 000,00
3315	Einzahlungen aus der Veräußerung von Amts-, Betriebs- und Geschäftsausstattung	395,07	100,00	295,07
3316	Einzahlungen aus der Veräußerung von Kulturgütern			
3317	Einzahlungen aus der Veräußerung von Beteiligungen			
<b>332</b>	<b>Einzahlungen aus der Rückzahlung von Darlehen sowie gewährten Vorschüssen</b>	<b>0,00</b>	<b>0,00</b>	<b>0,00</b>
3321	Einzahlungen aus Darlehen an Träger des öffentlichen Rechts			
3322	Einzahlungen aus Darlehen an Beteiligungen			
3323	Einzahlungen aus Darlehen an Unternehmen und Haushalte			
3325	Einzahlungen aus Vorschüssen und Anzahlungen			
<b>333</b>	<b>Einzahlungen aus Kapitaltransfers</b>	<b>211 381,46</b>	<b>284 700,00</b>	<b>-73 318,54</b>
3331	Kapitaltransferzahlungen von Trägern des öffentlichen Rechts	190 235,07	207 000,00	-16 764,93
3332	Kapitaltransferzahlungen von Beteiligungen			
3333	Kapitaltransferzahlungen von Unternehmen			
3334	Kapitaltransferzahlungen von Haushalten und Organisationen ohne Erwerbscharakter	21 146,39	77 700,00	-56 553,61
3335	Kapitaltransferzahlungen vom Ausland			
<b>33</b>	<b>Summe Einzahlungen investive Gebarung</b>	<b>211 776,53</b>	<b>301 800,00</b>	<b>-90 023,47</b>
<b>341</b>	<b>Auszahlungen aus der Investitionstätigkeit</b>	<b>290 785,39</b>	<b>976 000,00</b>	<b>-685 214,61</b>
3411	Auszahlungen für den Erwerb von immateriellem Vermögen			



## Dienstleistungen (Gruppe 8)

MVAG	Mittelverwendungs- und aufbringungsgruppen (1. und 2. Ebene)	RA 2020	VA 2020	RA - VA
3412	Auszahlungen für den Erwerb von Grundstücken und Grundstückseinrichtungen	225 284,27	617 000,00	-391 715,73
3413	Auszahlungen für den Erwerb von Gebäuden und Bauten		278 900,00	-278 900,00
3414	Auszahlungen für den Erwerb von technischen Anlagen, Fahrzeuge und Maschinen	63 478,99	73 300,00	-9 821,01
3415	Auszahlungen für den Erwerb von Amts-, Betriebs- und Geschäftsausstattung	2 022,13	6 800,00	-4 777,87
3416	Auszahlungen für den Erwerb von Kulturgütern			
3417	Auszahlungen für den Erwerb von Beteiligungen			
<b>342</b>	<b>Auszahlungen von gewährten Darlehen sowie gewährten Vorschüssen</b>	<b>0,00</b>	<b>0,00</b>	<b>0,00</b>
3421	Auszahlung von Darlehen an Träger des öffentlichen Rechts			
3422	Auszahlung von Darlehen an Beteiligungen			
3423	Auszahlung von Darlehen an Unternehmen und Haushalte			
3425	Auszahlungen von Vorschüssen und Anzahlungen			
<b>343</b>	<b>Auszahlungen aus Kapitaltransfers</b>	<b>0,00</b>	<b>0,00</b>	<b>0,00</b>
3431	Kapitaltransferzahlungen an Träger des öffentlichen Rechts			
3432	Kapitaltransferzahlungen an Beteiligungen			
3433	Kapitaltransferzahlungen an Unternehmen (Finanzunternehmen)			
3434	Kapitaltransferzahlungen an Haushalte und Organisationen ohne Erwerbscharakter			
3435	Kapitaltransferzahlungen an das Ausland			
<b>34</b>	<b>Summe Auszahlungen investive Gebarung</b>	<b>290 785,39</b>	<b>976 000,00</b>	<b>-685 214,61</b>
<b>SA2</b>	<b>Saldo (2) Geldfluss aus der Investiven Gebarung (33 – 34)</b>	<b>-79 008,86</b>	<b>-674 200,00</b>	<b>595 191,14</b>
<b>SA3</b>	<b>Saldo (3) Nettofinanzierungssaldo (Saldo 1 + Saldo 2)</b>	<b>74 502,54</b>	<b>-567 800,00</b>	<b>642 302,54</b>
<b>351</b>	<b>Einzahlungen aus der Aufnahme von Finanzschulden</b>	<b>200 000,00</b>	<b>200 000,00</b>	<b>0,00</b>
3511	Einzahlungen aus empfangenen Darlehen von öffentlichen Körperschaften und Rechtsträgern			
3512	Einzahlungen aus empfangenen Darlehen von Beteiligungen			
3513	Einzahlungen aus empfangenen Darlehen von Unternehmen und privaten Haushalten			
3514	Einzahlungen aus Finanzschulden (Finanzunternehmen)	200 000,00	200 000,00	
<b>353</b>	<b>Einzahlungen infolge eines Kapitaltausch bei derivativen Finanzinstrumenten mit Grundgeschäft</b>	<b>0,00</b>	<b>0,00</b>	<b>0,00</b>
3530	Einzahlungen infolge eines Kapitaltausch bei derivativen Finanzinstrumenten mit Grundgeschäft			
<b>355</b>	<b>Einzahlungen aus dem Abgang von Finanzinstrumenten</b>	<b>0,00</b>	<b>0,00</b>	<b>0,00</b>
3550	Einzahlungen aus dem Abgang von Finanzinstrumenten			
<b>35</b>	<b>Summe Einzahlungen aus der Finanzierungstätigkeit</b>	<b>200 000,00</b>	<b>200 000,00</b>	<b>0,00</b>
<b>361</b>	<b>Auszahlungen aus der Tilgung von Finanzschulden</b>	<b>255 393,48</b>	<b>255 500,00</b>	<b>-106,52</b>

**Dienstleistungen (Gruppe 8)**

<b>MVAG</b>	<b>Mittelverwendungs- und aufbringungsgruppen (1. und 2. Ebene)</b>	<b>RA 2020</b>	<b>VA 2020</b>	<b>RA - VA</b>
3611	Auszahlungen aus empfangenen Darlehen von öffentlichen Körperschaften und Rechtsträgern	88 667,02	88 700,00	-32,98
3612	Auszahlungen aus empfangenen Darlehen von Beteiligungen			
3613	Auszahlungen aus empfangenen Darlehen von Unternehmen und privaten Haushalten			
3614	Auszahlungen aus Finanzschulden	166 726,46	166 800,00	-73,54
3615	Auszahlung aus der Rückzahlung von Leasingverbindlichkeiten			
<b>363</b>	<b>Auszahlungen infolge eines Kapitaltausch bei derivativen Finanzinstrumenten mit Grundgeschäft</b>	<b>0,00</b>	<b>0,00</b>	<b>0,00</b>
3630	Auszahlungen infolge eines Kapitaltausch bei derivativen Finanzinstrumenten mit Grundgeschäft			
<b>365</b>	<b>Auszahlungen für den Erwerb von Finanzinstrumenten</b>	<b>0,00</b>	<b>0,00</b>	<b>0,00</b>
3650	Auszahlungen für den Erwerb von Finanzinstrumenten			
<b>36</b>	<b>Summe Auszahlungen aus der Finanzierungstätigkeit</b>	<b>255 393,48</b>	<b>255 500,00</b>	<b>-106,52</b>
<b>SA4</b>	<b>Saldo (4) Geldfluss aus der Finanzierungstätigkeit (35 – 36)</b>	<b>-55 393,48</b>	<b>-55 500,00</b>	<b>106,52</b>
<b>SA5</b>	<b>Saldo (5) Geldfluss aus der voranschlagswirksamen Gebarung (Saldo 3 + Saldo 4)</b>	<b>19 109,06</b>	<b>-623 300,00</b>	<b>642 409,06</b>

## Finanzwirtschaft (Gruppe 9)

MVAG	Mittelverwendungs- und aufbringungsgruppen (1. und 2. Ebene)	RA 2020	VA 2020	RA - VA
<b>311</b>	<b>Einzahlungen aus der operativen Verwaltungstätigkeit</b>	<b>1 931 852,25</b>	<b>1 828 200,00</b>	<b>103 652,25</b>
3111	Einzahlungen aus eigenen Abgaben	445 118,83	365 000,00	80 118,83
3112	Einzahlungen aus Ertragsanteilen	1 485 301,43	1 462 000,00	23 301,43
3113	Einzahlungen aus Gebühren			
3114	Einzahlungen aus Leistungen	240,48	100,00	140,48
3115	Einzahlungen aus Besitz und wirtschaftlicher Tätigkeit			
3116	Einzahlungen aus Veräußerung von geringwertigen Wirtschaftsgütern (GWG) und sonstige Einzahlungen	1 191,51	1 100,00	91,51
<b>312</b>	<b>Einzahlungen aus Transfers (ohne Kapitaltransfers)</b>	<b>356 459,10</b>	<b>271 100,00</b>	<b>85 359,10</b>
3121	Transferzahlungen von Trägern des öffentlichen Rechts	356 459,10	271 100,00	85 359,10
3122	Transferzahlungen von Beteiligungen			
3123	Transferzahlungen von Unternehmen (inkl. Finanzunternehmen)			
3124	Transferzahlungen von Haushalte und Organisationen ohne Erwerbscharakter			
3125	Transferzahlungen vom Ausland			
3126	Investitions- und Tilgungszuschüsse zwischen Unternehmungen und Betrieben der Gebietskörperschaft und der Gebietskörperschaft			
<b>313</b>	<b>Einzahlungen aus Finanzerträgen</b>	<b>359,66</b>	<b>400,00</b>	<b>-40,34</b>
3131	Einzahlungen aus Zinserträgen	359,66	400,00	-40,34
3133	Einzahlungen aus Gewinnentnahmen von marktbestimmten Betrieben			
3134	Sonstige Einzahlungen aus Finanzerträgen			
3135	Einzahlungen aus Dividenden/Gewinnausschüttungen			
<b>31</b>	<b>Summe Einzahlungen operative Gebarung</b>	<b>2 288 671,01</b>	<b>2 099 700,00</b>	<b>188 971,01</b>
<b>321</b>	<b>Auszahlungen aus Personalaufwand</b>	<b>0,00</b>	<b>0,00</b>	<b>0,00</b>
3211	Auszahlungen für Personalaufwand Bezüge, Nebengebühren, und Mehrleistungsvergütungen)			
3212	Auszahlungen für gesetzliche und freiwillige Sozialaufwendungen			
3213	Auszahlungen aus sonstigem Personalaufwand			
<b>322</b>	<b>Auszahlungen aus Sachaufwand (ohne Transferaufwand)</b>	<b>58 678,95</b>	<b>17 300,00</b>	<b>41 378,95</b>
3221	Auszahlungen für Gebrauchs- und Verbrauchsgüter, Handelswaren	721,86	1 400,00	-678,14
3222	Auszahlungen für Verwaltungs- und Betriebsaufwand	1 162,00	1 500,00	-338,00
3223	Auszahlungen für Leasing- und Mietaufwand			
3224	Auszahlungen für Instandhaltung	3 227,67	3 000,00	227,67
3225	Sonstige Auszahlungen aus Sachaufwand	53 567,42	11 400,00	42 167,42
<b>323</b>	<b>Auszahlungen aus Transfers (ohne Kapitaltransfers)</b>	<b>5 200,00</b>	<b>7 500,00</b>	<b>-2 300,00</b>
3231	Transferzahlungen an Träger des öffentlichen Rechts	5 200,00	7 500,00	-2 300,00
3232	Transferzahlungen an Beteiligungen			
3233	Transferzahlungen an Unternehmen (inkl. Finanzunternehmen)			

## Finanzwirtschaft (Gruppe 9)

MVAG	Mittelverwendungs- und aufbringungsgruppen (1. und 2. Ebene)	RA 2020	VA 2020	RA - VA
3234	Transferzahlungen an Haushalte und Organisationen ohne Erwerbscharakter			
3235	Transferzahlungen an das Ausland			
3236	Investitions- und Tilgungszuschüsse zwischen Unternehmungen und Betrieben der Gebietskörperschaft und der Gebietskörperschaft			
<b>324</b>	<b>Auszahlungen aus Finanzaufwand</b>	<b>632,30</b>	<b>700,00</b>	<b>-67,70</b>
3241	Auszahlungen für Zinsaufwand, für Finanzierungsleasing, für Forderungskauf, für Finanzschulden und derivative Finanzinstrumente m			
3242	Auszahlungen für Zinsen aus derivativen Finanzinstrumenten ohne Grundgeschäft			
3243	Auszahlung aus Gewinnentnahmen von marktbestimmten Betrieben			
3244	Sonstige Auszahlungen aus Finanzaufwendungen	632,30	700,00	-67,70
<b>32</b>	<b>Summe Auszahlungen operative Gebarung</b>	<b>64 511,25</b>	<b>25 500,00</b>	<b>39 011,25</b>
<b>SA1</b>	<b>Saldo (1) Geldfluss aus der Operativen Gebarung (31 – 32)</b>	<b>2 224 159,76</b>	<b>2 074 200,00</b>	<b>149 959,76</b>
<b>331</b>	<b>Einzahlungen aus der Investitionstätigkeit</b>	<b>0,00</b>	<b>0,00</b>	<b>0,00</b>
3311	Einzahlungen aus der Veräußerung von immateriellem Vermögen			
3312	Einzahlungen aus der Veräußerung von Grundstücken und Grundstückeinrichtungen			
3313	Einzahlungen aus der Veräußerung von Gebäuden und Bauten			
3314	Einzahlungen aus der Veräußerung von technischen Anlagen, Fahrzeuge und Maschinen			
3315	Einzahlungen aus der Veräußerung von Amts-, Betriebs- und Geschäftsausstattung			
3316	Einzahlungen aus der Veräußerung von Kulturgütern			
3317	Einzahlungen aus der Veräußerung von Beteiligungen			
<b>332</b>	<b>Einzahlungen aus der Rückzahlung von Darlehen sowie gewährten Vorschüssen</b>	<b>0,00</b>	<b>0,00</b>	<b>0,00</b>
3321	Einzahlungen aus Darlehen an Träger des öffentlichen Rechts			
3322	Einzahlungen aus Darlehen an Beteiligungen			
3323	Einzahlungen aus Darlehen an Unternehmen und Haushalte			
3325	Einzahlungen aus Vorschüssen und Anzahlungen			
<b>333</b>	<b>Einzahlungen aus Kapitaltransfers</b>	<b>0,00</b>	<b>0,00</b>	<b>0,00</b>
3331	Kapitaltransferzahlungen von Trägern des öffentlichen Rechts			
3332	Kapitaltransferzahlungen von Beteiligungen			
3333	Kapitaltransferzahlungen von Unternehmen			
3334	Kapitaltransferzahlungen von Haushalten und Organisationen ohne Erwerbscharakter			
3335	Kapitaltransferzahlungen vom Ausland			
<b>33</b>	<b>Summe Einzahlungen investive Gebarung</b>	<b>0,00</b>	<b>0,00</b>	<b>0,00</b>
<b>341</b>	<b>Auszahlungen aus der Investitionstätigkeit</b>	<b>20 143,54</b>	<b>12 500,00</b>	<b>7 643,54</b>
3411	Auszahlungen für den Erwerb von immateriellem Vermögen	9 522,58	10 500,00	-977,42

## Finanzwirtschaft (Gruppe 9)

MVAG	Mittelverwendungs- und aufbringungsgruppen (1. und 2. Ebene)	RA 2020	VA 2020	RA - VA
3412	Auszahlungen für den Erwerb von Grundstücken und Grundstückseinrichtungen			
3413	Auszahlungen für den Erwerb von Gebäuden und Bauten			
3414	Auszahlungen für den Erwerb von technischen Anlagen, Fahrzeuge und Maschinen			
3415	Auszahlungen für den Erwerb von Amts-, Betriebs- und Geschäftsausstattung	1 260,96	2 000,00	-739,04
3416	Auszahlungen für den Erwerb von Kulturgütern			
3417	Auszahlungen für den Erwerb von Beteiligungen	9 360,00		9 360,00
<b>342</b>	<b>Auszahlungen von gewährten Darlehen sowie gewährten Vorschüssen</b>	<b>3 900,00</b>	<b>0,00</b>	<b>3 900,00</b>
3421	Auszahlung von Darlehen an Träger des öffentlichen Rechts			
3422	Auszahlung von Darlehen an Beteiligungen	3 900,00		3 900,00
3423	Auszahlung von Darlehen an Unternehmen und Haushalte			
3425	Auszahlungen von Vorschüssen und Anzahlungen			
<b>343</b>	<b>Auszahlungen aus Kapitaltransfers</b>	<b>0,00</b>	<b>0,00</b>	<b>0,00</b>
3431	Kapitaltransferzahlungen an Träger des öffentlichen Rechts			
3432	Kapitaltransferzahlungen an Beteiligungen			
3433	Kapitaltransferzahlungen an Unternehmen (Finanzunternehmen)			
3434	Kapitaltransferzahlungen an Haushalte und Organisationen ohne Erwerbscharakter			
3435	Kapitaltransferzahlungen an das Ausland			
<b>34</b>	<b>Summe Auszahlungen investive Gebarung</b>	<b>24 043,54</b>	<b>12 500,00</b>	<b>11 543,54</b>
<b>SA2</b>	<b>Saldo (2) Geldfluss aus der Investiven Gebarung (33 – 34)</b>	<b>-24 043,54</b>	<b>-12 500,00</b>	<b>-11 543,54</b>
<b>SA3</b>	<b>Saldo (3) Nettofinanzierungssaldo (Saldo 1 + Saldo 2)</b>	<b>2 200 116,22</b>	<b>2 061 700,00</b>	<b>138 416,22</b>
<b>351</b>	<b>Einzahlungen aus der Aufnahme von Finanzschulden</b>	<b>0,00</b>	<b>0,00</b>	<b>0,00</b>
3511	Einzahlungen aus empfangenen Darlehen von öffentlichen Körperschaften und Rechtsträgern			
3512	Einzahlungen aus empfangenen Darlehen von Beteiligungen			
3513	Einzahlungen aus empfangenen Darlehen von Unternehmen und privaten Haushalten			
3514	Einzahlungen aus Finanzschulden (Finanzunternehmen)			
<b>353</b>	<b>Einzahlungen infolge eines Kapitaltausch bei derivativen Finanzinstrumenten mit Grundgeschäft</b>	<b>0,00</b>	<b>0,00</b>	<b>0,00</b>
3530	Einzahlungen infolge eines Kapitaltausch bei derivativen Finanzinstrumenten mit Grundgeschäft			
<b>355</b>	<b>Einzahlungen aus dem Abgang von Finanzinstrumenten</b>	<b>0,00</b>	<b>0,00</b>	<b>0,00</b>
3550	Einzahlungen aus dem Abgang von Finanzinstrumenten			
<b>35</b>	<b>Summe Einzahlungen aus der Finanzierungstätigkeit</b>	<b>0,00</b>	<b>0,00</b>	<b>0,00</b>
<b>361</b>	<b>Auszahlungen aus der Tilgung von Finanzschulden</b>	<b>0,00</b>	<b>0,00</b>	<b>0,00</b>

## Finanzwirtschaft (Gruppe 9)

MVAG	Mittelverwendungs- und aufbringungsgruppen (1. und 2. Ebene)	RA 2020	VA 2020	RA - VA
3611	Auszahlungen aus empfangenen Darlehen von öffentlichen Körperschaften und Rechtsträgern			
3612	Auszahlungen aus empfangenen Darlehen von Beteiligungen			
3613	Auszahlungen aus empfangenen Darlehen von Unternehmen und privaten Haushalten			
3614	Auszahlungen aus Finanzschulden			
3615	Auszahlung aus der Rückzahlung von Leasingverbindlichkeiten			
<b>363</b>	<b>Auszahlungen infolge eines Kapitaltausch bei derivativen Finanzinstrumenten mit Grundgeschäft</b>	<b>0,00</b>	<b>0,00</b>	<b>0,00</b>
3630	Auszahlungen infolge eines Kapitaltausch bei derivativen Finanzinstrumenten mit Grundgeschäft			
<b>365</b>	<b>Auszahlungen für den Erwerb von Finanzinstrumenten</b>	<b>0,00</b>	<b>0,00</b>	<b>0,00</b>
3650	Auszahlungen für den Erwerb von Finanzinstrumenten			
<b>36</b>	<b>Summe Auszahlungen aus der Finanzierungstätigkeit</b>	<b>0,00</b>	<b>0,00</b>	<b>0,00</b>
<b>SA4</b>	<b>Saldo (4) Geldfluss aus der Finanzierungstätigkeit (35 – 36)</b>	<b>0,00</b>	<b>0,00</b>	<b>0,00</b>
<b>SA5</b>	<b>Saldo (5) Geldfluss aus der voranschlagswirksamen Gebarung (Saldo 3 + Saldo 4)</b>	<b>2 200 116,22</b>	<b>2 061 700,00</b>	<b>138 416,22</b>

Vermögenshaushalt (Anlage 1c)





AKTIVA		Code	Endbestand 31.12.2019	Endbestand 31.12.2020	Veränderung
<b>A</b>	<b>Langfristiges Vermögen</b>	<b>10</b>	<b>14 091 600,49</b>	<b>14 051 680,84</b>	<b>-39 919,65</b>
<b>A.I</b>	<b>Immaterielle Vermögenswerte</b>	<b>101</b>	<b>108 313,29</b>	<b>100 413,25</b>	<b>-7 900,04</b>
<b>A.II</b>	<b>Sachanlagen</b>	<b>102</b>	<b>13 878 416,43</b>	<b>13 840 315,50</b>	<b>-38 100,93</b>
A.II.1	Grundstücke, Grundstückseinrichtungen und Infrastruktur	1021	4 222 868,12	4 185 599,57	-37 268,55
A.II.2	Gebäude und Bauten	1022	6 941 357,17	6 827 690,72	-113 666,45
A.II.3	Wasser- und Abwasserbauten und -anlagen	1023	2 128 452,86	2 223 868,18	95 415,32
A.II.4	Sonderanlagen	1024	141 207,39	185 614,25	44 406,86
A.II.5	Technische Anlagen, Fahrzeuge und Maschinen	1025	142 231,50	108 147,54	-34 083,96
A.II.6	Amts-, Betriebs- und Geschäftsausstattung	1026	262 458,56	271 933,19	9 474,63
A.II.7	Kulturgüter	1027	39 840,83	37 462,05	-2 378,78
A.II.8	Geleistete Anzahlungen für Anlagen und Anlagen in Bau	1028	0,00	0,00	0,00
<b>A.III</b>	<b>Aktive Finanzinstrumente/Langfristiges Finanzvermögen</b>	<b>103</b>	<b>0,00</b>	<b>0,00</b>	<b>0,00</b>
A.III.1	Bis zur Endfälligkeit gehaltene Finanzinstrumente	1031	0,00	0,00	0,00
A.III.2	Zur Veräußerung verfügbare Finanzinstrumente	1032	0,00	0,00	0,00
A.III.3	Partizipations- und Hybridkapital	1033	0,00	0,00	0,00
A.III.4	Derivative Finanzinstrumente ohne Grundgeschäft	1034	0,00	0,00	0,00
<b>A.IV</b>	<b>Beteiligungen</b>	<b>104</b>	<b>0,00</b>	<b>9 360,00</b>	<b>9 360,00</b>
A.IV.1	Beteiligungen an verbundenen Unternehmen	1041	0,00	0,00	0,00
A.IV.2	Beteiligungen an assoziierten Unternehmen	1042	0,00	0,00	0,00
A.IV.3	Sonstige Beteiligungen	1043	0,00	9 360,00	9 360,00
A.IV.4	Verwaltete Einrichtungen, die der Kontrolle unterliegen	1044	0,00	0,00	0,00
<b>A.V</b>	<b>Langfristige Forderungen</b>	<b>106</b>	<b>104 870,77</b>	<b>101 592,09</b>	<b>-3 278,68</b>
A.V.1	Langfristige Forderungen aus Lieferungen und Leistungen	1061	0,00	0,00	0,00
A.V.2	Langfristige Forderungen aus gewährten Darlehen	1062	0,00	3 900,00	3 900,00
A.V.3	Sonstige langfristige Forderungen	1063	104 870,77	97 692,09	-7 178,68

AKTIVA		Code	Endbestand 31.12.2019	Endbestand 31.12.2020	Veränderung
<b>B</b>	<b>Kurzfristiges Vermögen</b>	<b>11</b>	<b>580 489,72</b>	<b>1 035 331,70</b>	<b>454 841,98</b>
<b>B.I</b>	<b>Kurzfristige Forderungen</b>	<b>113</b>	<b>73 339,68</b>	<b>151 743,19</b>	<b>78 403,51</b>
B.I.1	Kurzfristige Forderungen aus Lieferungen und Leistungen	1131	3 454,17	100 650,30	97 196,13
B.I.2	Kurzfristige Forderungen aus Abgaben	1132	10 356,74	16 373,31	6 016,57
B.I.3	Sonstige kurzfristige Forderungen	1133	0,00	0,00	0,00
B.I.4	Sonstige kurzfristige Forderungen (nicht voranschlagswirksame Gebarung)	1134	59 528,77	34 719,58	-24 809,19
<b>B.II</b>	<b>Vorräte</b>	<b>114</b>	<b>0,00</b>	<b>0,00</b>	<b>0,00</b>
B.II.1	Vorräte	1141	0,00	0,00	0,00
B.II.2	Gegebene Anzahlungen auf Vorräte	1142	0,00	0,00	0,00
<b>B.III</b>	<b>Liquide Mittel</b>	<b>115</b>	<b>507 150,04</b>	<b>883 588,51</b>	<b>376 438,47</b>
B.III.1	Kassa, Bankguthaben, Schecks	1151	507 150,04	883 588,51	376 438,47
B.III.2	Zahlungsmittelreserven	1152	0,00	0,00	0,00
<b>B.IV</b>	<b>Aktive Finanzinstrumente/Kurzfristiges Finanzvermögen</b>	<b>116</b>	<b>0,00</b>	<b>0,00</b>	<b>0,00</b>
B.IV.1	Aktive Finanzinstrumente/Kurzfristiges Finanzvermögen	1160	0,00	0,00	0,00
<b>B.V</b>	<b>Aktive Rechnungsabgrenzung</b>	<b>117</b>	<b>0,00</b>	<b>0,00</b>	<b>0,00</b>
B.V.1	Aktive Rechnungsabgrenzung	1170	0,00	0,00	0,00
<b>Summe Aktiva (10 + 11)</b>			<b>14 672 090,21</b>	<b>15 087 012,54</b>	<b>414 922,33</b>

PASSIVA		Code	Endbestand 31.12.2019	Endbestand 31.12.2020	Veränderung
<b>C</b>	<b>Nettovermögen (Ausgleichsposten)</b>	<b>12</b>	<b>5 885 748,40</b>	<b>6 226 513,94</b>	<b>340 765,54</b>
<b>C.I</b>	<b>Saldo der Eröffnungsbilanz</b>	<b>121</b>	<b>5 885 748,40</b>	<b>5 885 748,40</b>	<b>0,00</b>
C.I.1	Saldo der Eröffnungsbilanz	1210	5 885 748,40	5 885 748,40	0,00
<b>C.II</b>	<b>Kumuliertes Nettoergebnis</b>	<b>122</b>	<b>0,00</b>	<b>340 765,54</b>	<b>340 765,54</b>
C.II.1	Kumuliertes Nettoergebnis	1220	0,00	340 765,54	340 765,54
<b>C.III</b>	<b>Haushaltsrücklagen</b>	<b>123</b>	<b>0,00</b>	<b>0,00</b>	<b>0,00</b>
C.III.1	Haushaltsrücklagen	1230	0,00	0,00	0,00
<b>C.IV</b>	<b>Neubewertungsrücklagen (Umbewertungskonto)</b>	<b>124</b>	<b>0,00</b>	<b>0,00</b>	<b>0,00</b>
C.IV.1	Neubewertungsrücklagen (Umbewertungskonto)	1240	0,00	0,00	0,00
<b>C.V</b>	<b>Fremdwährungsumrechnungsrücklagen</b>	<b>125</b>	<b>0,00</b>	<b>0,00</b>	<b>0,00</b>
C.V.1	Fremdwährungsumrechnungsrücklagen	1250	0,00	0,00	0,00
<b>D</b>	<b>Sonderposten Investitionszuschüsse (Kapitaltransfers)</b>	<b>13</b>	<b>5 134 710,27</b>	<b>5 290 664,82</b>	<b>155 954,55</b>
<b>D.I</b>	<b>Investitionszuschüsse</b>	<b>131</b>	<b>5 134 710,27</b>	<b>5 290 664,82</b>	<b>155 954,55</b>
D.I.1	Investitionszuschüsse von Trägern öffentlichen Rechts	1311	3 885 010,87	4 037 776,67	152 765,80
D.I.2	Investitionszuschüsse von Beteiligungen	1312	0,00	0,00	0,00
D.I.3	Investitionszuschüsse von übrigen	1313	1 249 699,40	1 252 888,15	3 188,75
<b>E</b>	<b>Langfristige Fremdmittel</b>	<b>14</b>	<b>3 612 141,69</b>	<b>3 431 674,93</b>	<b>-180 466,76</b>
<b>E.I</b>	<b>Langfristige Finanzschulden, netto</b>	<b>141</b>	<b>3 460 622,97</b>	<b>3 287 173,98</b>	<b>-173 448,99</b>
E.I.1	Langfristige Finanzschulden	1411	3 460 622,97	3 287 173,98	-173 448,99
E.I.2	Langfristige Forderungen aus derivativen Finanzinstrumenten mit Grundgeschäft (-)	1412	0,00	0,00	0,00
E.I.3	Langfristige Verbindlichkeiten aus derivativen Finanzinstrumenten mit Grundgeschäft	1413	0,00	0,00	0,00
<b>E.II</b>	<b>Langfristige Verbindlichkeiten</b>	<b>142</b>	<b>0,00</b>	<b>0,00</b>	<b>0,00</b>
E.II.1	Langfristige Verbindlichkeiten aus Lieferungen und Leistungen	1421	0,00	0,00	0,00
E.II.2	Leasingverbindlichkeiten	1422	0,00	0,00	0,00
E.II.3	Sonstige langfristige Verbindlichkeiten	1423	0,00	0,00	0,00

PASSIVA		Code	Endbestand 31.12.2019	Endbestand 31.12.2020	Veränderung
<b>E.III</b>	<b>Langfristige Rückstellungen</b>	<b>143</b>	<b>151 518,72</b>	<b>144 500,95</b>	<b>-7 017,77</b>
E.III.1	Rückstellungen für Abfertigungen	1431	107 718,72	121 325,95	13 607,23
E.III.2	Rückstellungen für Jubiläumsszuwendungen	1432	43 800,00	23 175,00	-20 625,00
E.III.3	Rückstellungen für Haftungen	1433	0,00	0,00	0,00
E.III.4	Rückstellungen für Sanierungen von Altlasten	1434	0,00	0,00	0,00
E.III.5	Rückstellungen für Pensionen	1435	0,00	0,00	0,00
E.III.6	Sonstige langfristige Rückstellungen	1436	0,00	0,00	0,00
<b>F</b>	<b>Kurzfristige Fremdmittel</b>	<b>15</b>	<b>39 489,85</b>	<b>138 158,85</b>	<b>98 669,00</b>
<b>F.I</b>	<b>Kurzfristige Finanzschulden, netto</b>	<b>151</b>	<b>0,00</b>	<b>0,00</b>	<b>0,00</b>
F.I.1	Kurzfristige Finanzschulden	1511	0,00	0,00	0,00
F.I.2	Kurzfristige Forderungen aus derivativen Finanzinstrumenten mit Grundgeschäft (-)	1512	0,00	0,00	0,00
F.I.3	Kurzfristige Verbindlichkeiten aus derivativen Finanzinstrumenten mit Grundgeschäft	1513	0,00	0,00	0,00
<b>F.II</b>	<b>Kurzfristige Verbindlichkeiten</b>	<b>152</b>	<b>39 489,85</b>	<b>138 158,85</b>	<b>98 669,00</b>
F.II.1	Kurzfristige Verbindlichkeiten aus Lieferungen und Leistungen	1521	3 974,84	101 308,94	97 334,10
F.II.2	Kurzfristige Verbindlichkeiten aus Abgaben	1522	0,00	0,00	0,00
F.II.3	Sonstige kurzfristige Verbindlichkeiten	1523	0,00	0,00	0,00
F.II.4	Sonstige kurzfristige Verbindlichkeiten (nicht voranschlagswirksame Gebarung)	1524	35 515,01	36 849,91	1 334,90
<b>F.III</b>	<b>Kurzfristige Rückstellungen</b>	<b>153</b>	<b>0,00</b>	<b>0,00</b>	<b>0,00</b>
F.III.1	Rückstellungen für Prozesskosten	1531	0,00	0,00	0,00
F.III.2	Rückstellungen für ausstehende Rechnungen	1532	0,00	0,00	0,00
F.III.3	Rückstellungen für nicht konsumierte Urlaube	1533	0,00	0,00	0,00
F.III.4	Sonstige kurzfristige Rückstellungen	1534	0,00	0,00	0,00
<b>F.IV</b>	<b>Passive Rechnungsabgrenzung</b>	<b>154</b>	<b>0,00</b>	<b>0,00</b>	<b>0,00</b>
F.IV.1	Passive Rechnungsabgrenzung	1540	0,00	0,00	0,00
<b>Summe Passiva (12 + 13 + 14 + 15)</b>			<b>14 672 090,21</b>	<b>15 087 012,54</b>	<b>414 922,33</b>

Haushaltspotential (aufbauend auf der Ergebnisrechnung)



MVAG	Mittelverwendungs- und -aufbringungsgruppen	Mittelaufbringung	Mittelverwendung	Saldo
211	Erträge aus der operativen Verwaltungstätigkeit	3 068 769,27		
212	Erträge aus Transfers	858 072,85		
213	Finanzerträge	359,66		
<b>Summe Erträge (SU 21)</b>		<b>3 927 201,78</b>		
2117	Nicht finanzierungswirksame operative Erträge (Auflösung von Rückstellungen und Aktivierte Eigenleistungen)	-22 525,00		
2127	Nicht finanzierungswirksamer Transferertrag (Auflösung von Investitionszuschüssen)	-167 421,14		
2136	Sonstige nicht finanzierungswirksame Finanzerträge (Auflösung von RS Bewertung von Beteiligungen und aktiven Finanzinstrumenten)			
<b>Nicht finanzwirksame Erträge</b>		<b>-189 946,14</b>		
<b>Finanzwirksame Erträge</b>		<b>3 737 255,64</b>		
221	Personalaufwand		573 917,24	
222	Sachaufwand (ohne Transferaufwand)		1 866 296,32	
223	Transferaufwand (laufende Transfers und Kapitaltransfers)		1 087 314,56	
224	Finanzaufwand		58 908,12	
<b>Summe Aufwendungen (SU 22)</b>			<b>3 586 436,24</b>	
2214	Nicht finanzierungswirksamer Personalaufwand (Dotierung RS für Abfertigungen, Jubiläum u. nicht konsumierte Urlaube)		-15 507,23	
2226	Nicht finanzierungswirksamer Sachaufwand (inkl. Abschreibungen, Dotierung von RS Prozess, ausstehende Rechnungen)		-720 539,34	
2237	Nicht finanzierungswirksamer Transferaufwand (Dotierungen von RS f. Pensionen)			
2245	Nicht finanzierungswirksamer Finanzaufwand (Wertberichtigungen zu Finanzinstrumenten, Aufwendungen aus der Bewertung von Beteiligungen)			
<b>Nicht finanzwirksame Aufwendungen</b>			<b>-736 046,57</b>	
<b>Finanzwirksame Aufwendungen</b>			<b>2 850 389,67</b>	
<b>Finanzwirksames Ergebnis</b>		<b>3 737 255,64</b>	<b>2 850 389,67</b>	<b>886 865,97</b>

MVAG	Mittelverwendungs- und -aufbringungsgruppen	Mittelaufbringung	Mittelverwendung	Saldo
332	Einzahlungen aus der Rückzahlung von Darlehen sowie gewährten Vorschüssen (ohne 3325 mit Projektcode - Anzahlungen)			
1141	Vorräte ( + Veränderung)			
1142	Gegebene Anzahlungen auf Vorräte ( + Veränderung)			
1540	Passive Rechnungsabgrenzung wiederkehrende Einzahlungen der Kontengruppe 00-07, die keinem Projekt zugeordnet sind			
2301	Entnahmen von Haushaltsrücklagen (Kontengruppe 893)			
<b>Jährliche wiederkehrende Einzahlungen</b>		<b>0,00</b>		
36	Auszahlungen aus der Finanzierungstätigkeit		373 448,99	
2401	Zuweisung an Haushaltsrücklagen (Kontengruppe 793)			
342	Auszahlungen von gewährten Darlehen sowie gewährten Vorschüssen (ohne 3425 mit Projektcode - Anzahlungen)		3 900,00	
1141	Vorräte ( - Veränderung)			
1142	Gegebene Anzahlungen auf Vorräte ( - Veränderung)			
1170	Aktive Rechnungsabgrenzung wiederkehrende Klein-Investitionen der Kontengruppe 00-07, die keinem Projekt zugeordnet sind		56 530,49	
<b>Jährliche wiederkehrende Auszahlungen</b>			<b>433 879,48</b>	
	Kontengruppe 871, KT der Ergebnisrechnung, mit Projektcode (BZ)	-229 293,55		
<b>Summe Kapitaltransfers der Ergebnisrechnung</b>		<b>-229 293,55</b>		
<b>Jährliches Haushaltspotential</b>		<b>3 507 962,09</b>	<b>3 284 269,15</b>	<b>223 692,94</b>
	Jährliches Haushaltspotential	223 692,94		
	kumuliertes Haushaltspotential zum 31.12.2019 (Vorjahr)			
<b>Verfügbares Haushaltspotential</b>		<b>223 692,94</b>		



MVAG	Mittelverwendungs- und -aufbringungsgruppen	Mittelaufbringung	Mittelverwendung	Saldo
	davon (dient ausschließlich der Information) Kontengruppe 871, KT der Ergebnisrechnung, ohne Projektcode (sind BZ zum Haushaltsausgleich)	91 293,28		
2401	Zuweisung an Haushaltsrücklagen (Kontengruppe 794)			
2401	Zuweisung an Haushaltsrücklagen (Kontengruppe 795)			
<b>Jährliche Aufwände für Rücklagen</b>			<b>0,00</b>	
2301	Entnahmen von Haushaltsrücklagen (Kontengruppe 894)			
2301	Entnahmen von Haushaltsrücklagen (Kontengruppe 895)			
<b>Jährliche RL-Erträge f. Investitionen (finanzw.)</b>		<b>0,00</b>		
<b>Endbestand kumuliertes Haushaltspotential</b>		<b>223 692,94</b>	<b>0,00</b>	<b>223 692,94</b>



Ergebnis- und Finanzierungsrechnung Detailnachweis



		MVAG			Ergebnisrechnung			Finanzierungsrechnung		
		MVAG EH	MVAG FH	QU	RA 2020	VA 2020	RA - VA	RA 2020	VA 2020	RA - VA
<b>0 Vertretungskörper und allgemeine Verwaltung</b>										
<b>00</b>	<b>Gewählte Gemeindeorgane</b>									
<b>000</b>	<b>Gewählte Gemeindeorgane</b>									
<b>000000</b>	<b>Gewählte Gemeindeorgane</b>									
<b>Operative Gebarung</b>										
2/000000+868000	PENSIONS-FOND FÜR BÜRGERMEISTER (DN-Anteil)	2124	3124	16	9 616,09	9 400,00	216,09	9 616,09	9 400,00	216,09
2/000000+868100	Sicherungsbeitrag PENSIONS-FOND	2124	3124	16		100,00	-100,00		100,00	-100,00
<b>SU 21 / 31</b>	<b>Summe Erträge / Einzahlungen operative Gebarung</b>				<b>9 616,09</b>	<b>9 500,00</b>	<b>116,09</b>	<b>9 616,09</b>	<b>9 500,00</b>	<b>116,09</b>
1/000000-670000	VERSICHERUNGEN	2222	3222	24	438,52	500,00	-61,48	438,52	500,00	-61,48
1/000000-721000	BEZÜGE DER ORGANE und DGB	2225	3225	22	93 735,04	92 300,00	1 435,04	93 735,04	92 300,00	1 435,04
1/000000-721100	DIÄTEN, REISEGEBÜHREN	2225	3225	22	3 157,32	3 200,00	-42,68	3 157,32	3 200,00	-42,68
1/000000-723000	AMTSPAUSCHALIEN - REPRÄSENTATION Gemeinderat	2225	3225	24	788,85	900,00	-111,15	793,35	900,00	-106,65
1/000000-755000	Pensionskasse BGM (Privatvorsorge)	2233	3233	27	4 322,96	4 400,00	-77,04	4 322,96	4 400,00	-77,04
1/000000-757000	SCHULUNG d. GEMEINDEFUNKTIONÄR	2234	3234	27	2 745,00	1 000,00	1 745,00	2 745,00	1 000,00	1 745,00
1/000000-760100	Pensionsbeiträge BGM (DN u. DG- Anteile)	2234	3234	21	9 445,96	9 400,00	45,96	9 445,96	9 400,00	45,96
<b>SU 22 / 32</b>	<b>Summe Aufwendungen / Auszahlungen operative Gebarung</b>				<b>114 633,65</b>	<b>111 700,00</b>	<b>2 933,65</b>	<b>114 638,15</b>	<b>111 700,00</b>	<b>2 938,15</b>
<b>SA 0 / SA 1</b>	<b>(0) Nettoergebnis (21 - 22) / (1) Geldfluss operative Gebarung (31 - 32)</b>				<b>-105 017,56</b>	<b>-102 200,00</b>	<b>-2 817,56</b>	<b>-105 022,06</b>	<b>-102 200,00</b>	<b>-2 822,06</b>
<b>SU 23</b>	<b>Summe Haushaltsrücklagen</b>				<b>0,00</b>	<b>0,00</b>	<b>0,00</b>	<b>0,00</b>	<b>0,00</b>	<b>0,00</b>
<b>SA00</b>	<b>Nettoergebnis nach Zuw./Entn. Haushaltsrücklagen (Saldo 0 +/- SU23)</b>				<b>-105 017,56</b>	<b>-102 200,00</b>	<b>-2 817,56</b>			
<b>Investive Gebarung</b>										
<b>SU 33</b>	<b>Summe Einzahlungen investive Gebarung</b>							<b>0,00</b>	<b>0,00</b>	<b>0,00</b>
<b>SU 34</b>	<b>Summe Auszahlungen investive Gebarung</b>							<b>0,00</b>	<b>0,00</b>	<b>0,00</b>
<b>SA2</b>	<b>Saldo (2) Geldfluss aus der Investiven Gebarung (33 - 34)</b>							<b>0,00</b>	<b>0,00</b>	<b>0,00</b>
<b>SA3</b>	<b>Saldo (3) Nettofinanzierungssaldo (Saldo 1 + Saldo 2)</b>							<b>-105 022,06</b>	<b>-102 200,00</b>	<b>-2 822,06</b>
<b>Finanzierungstätigkeit</b>										
<b>SU 35</b>	<b>Summe Einzahlungen aus der Finanzierungstätigkeit</b>							<b>0,00</b>	<b>0,00</b>	<b>0,00</b>
<b>SU 36</b>	<b>Summe Auszahlungen aus der Finanzierungstätigkeit</b>							<b>0,00</b>	<b>0,00</b>	<b>0,00</b>
<b>SA4</b>	<b>Saldo (4) Geldfluss aus der Finanzierungstätigkeit (35 - 36)</b>							<b>0,00</b>	<b>0,00</b>	<b>0,00</b>
<b>SA5</b>	<b>Saldo (5) Geldfluss aus der voranschlagswirksamen Gebarung (Saldo 3 + Saldo 4)</b>							<b>-105 022,06</b>	<b>-102 200,00</b>	<b>-2 822,06</b>

		MVAG	MVAG	QU	Ergebnisrechnung			Finanzierungsrechnung		
		EH	FH		RA 2020	VA 2020	RA - VA	RA 2020	VA 2020	RA - VA
<b>01</b>	<b>Hauptverwaltung</b>									
<b>010</b>	<b>Zentralamt</b>									
<b>010000</b>	<b>Zentralamt</b>									
<b>Operative Gebarung</b>										
2/010000+808000	Veräußerungen von Waren, Vorräten, Altmaterial	2116	3116	16	687,50	600,00	87,50	687,50	600,00	87,50
2/010000+813000	Erträge aus der Auflösung von Investitionszuschüssen (Kapitaltransfers)	2127			2 515,30	2 200,00	315,30			
2/010000+816000	DRUCKSORTENVERKAUF	2114	3114	13		100,00	-100,00		100,00	-100,00
2/010000+817000	Erträge aus der Auflösung von sonstigen Rückstellungen	2117			17 412,40	17 600,00	-187,60			
2/010000+828000	RÜCKERSATZ VON AUSGABEN	2116	3116	18	214,93	300,00	-85,07	214,93	300,00	-85,07
2/010000+828100	Sonstige Erträge - Schadenersatz von Versicherungen	2116	3116	18	521,42		521,42	521,42		521,42
6/010000+829910	Zuführung aus der operativen Gebarung (Darstellung)	2116	3116	18	246,77	15 500,00	-15 253,23	246,77	15 500,00	-15 253,23
6/010000+871000	Kapitaltransfers aus Gemeinde-Bedarfszuweisungsmittel	2121	3121	33	15 000,00		15 000,00	15 000,00		15 000,00
<b>SU 21 / 31</b>	<b>Summe Erträge / Einzahlungen operative Gebarung</b>				<b>36 598,32</b>	<b>36 300,00</b>	<b>298,32</b>	<b>16 670,62</b>	<b>16 500,00</b>	<b>170,62</b>
1/010000-400000	Geringwertige Wirtschaftsgüter (GWG)	2221	3221	23	862,87	1 700,00	-837,13	848,00	1 700,00	-852,00
1/010000-451000	BEHEIZUNG	2221	3221	23	1 777,50	1 600,00	177,50	1 777,50	1 600,00	177,50
1/010000-454000	REINIGUNG	2221	3221	23	1 442,71	1 700,00	-257,29	1 439,84	1 700,00	-260,16
1/010000-456000	BÜROMATERIAL	2221	3221	23	3 986,41	2 800,00	1 186,41	3 986,41	2 800,00	1 186,41
1/010000-457000	GESETZBLÄTTER, FORMULARE, DRUCKSORTEN	2221	3221	23	623,61	600,00	23,61	623,61	600,00	23,61
1/010000-510000	BEZÜGE VB - ANGESTELLTE	2211	3211	20	155 816,18	159 000,00	-3 183,82	155 816,18	159 000,00	-3 183,82
1/010000-511000	BEZÜGE VB - ARBEITER	2211	3211	20	20 188,68	20 500,00	-311,32	20 188,68	20 500,00	-311,32
1/010000-522000	Bezüge Ferialangestellte Gemeindeamt	2211	3211	20	857,50	1 000,00	-142,50	857,50	1 000,00	-142,50
1/010000-523000	Geldbezüge der nicht ganzjährig beschäftigten Arbeiter	2211	3211	20	100,00		100,00	100,00		100,00
1/010000-540000	Sachbezüge der Vertragsbediensteten der Verwaltung	2213	3213		400,00	400,00		400,00	400,00	
1/010000-551000	Sachbezüge der ganzjährig beschäftigten Arbeiter	2213	3213		80,00	100,00	-20,00	80,00	100,00	-20,00
1/010000-565000	Mehrleistungsvergütungen und ÜST	2211	3211	20	4 161,99	5 500,00	-1 338,01	4 161,99	5 500,00	-1 338,01
1/010000-566000	Zuwendungen aus Anlass von Dienstjubiläen	2212	3212	20	17 412,40	17 600,00	-187,60	17 412,40	17 600,00	-187,60
1/010000-580000	Dienstgeberbeiträge zum Ausgleichsfonds für Familienbeihilfen	2212	3212	20	4 596,13	9 500,00	-4 903,87	4 596,13	9 500,00	-4 903,87
1/010000-582000	DGB SOZIALVERSICHERUNG VB	2212	3212	20	37 906,59	45 000,00	-7 093,41	37 906,59	45 000,00	-7 093,41

		MVAG			Ergebnisrechnung			Finanzierungsrechnung		
		EH	FH	QU	RA 2020	VA 2020	RA - VA	RA 2020	VA 2020	RA - VA
1/010000-591000	Dotierung von Rückstellungen für Abfertigungen	2214			9 086,91		9 086,91			
1/010000-592000	Dotierung von Rückstellungen für Jubiläumszuwendungen	2214			1 400,00	1 400,00				
1/010000-600000	BELEUCHTUNG	2222	3222	24	2 250,60	1 800,00	450,60	2 250,60	1 800,00	450,60
1/010000-614000	INSTANDHALTUNG DER GEBÄUDE	2224	3224	24	89,39	2 000,00	-1 910,61	89,39	2 000,00	-1 910,61
1/010000-616000	INSTANDHALTUNG DER MASCHINEN	2224	3224	24	2 594,68	4 000,00	-1 405,32	2 594,68	4 000,00	-1 405,32
1/010000-618000	INSTANDH. d. EINRICHTUNG	2224	3224	24	486,39	800,00	-313,61	486,39	800,00	-313,61
1/010000-630000	PORTOGEBÜHREN	2222	3222	24	4 860,86	4 300,00	560,86	4 860,86	4 300,00	560,86
1/010000-631000	TELEFONGEB. / INTERNET	2222	3222	24	2 450,84	3 400,00	-949,16	2 450,84	3 400,00	-949,16
1/010000-640000	RECHTSKOSTEN	2222	3222	24	340,00	800,00	-460,00	340,00	800,00	-460,00
1/010000-670000	VERSICHERUNGEN	2222	3222	24	5 325,80	5 000,00	325,80	5 325,80	5 000,00	325,80
1/010000-680000	Planmäßige Abschreibung	2226			11 634,79	10 100,00	1 534,79			
1/010000-705000	Operating Leasing-Kopiergerät Gemeindeamt	2223	3223	24	2 435,16	2 500,00	-64,84	2 435,16	2 500,00	-64,84
1/010000-710000	STEUERN UND ABGABEN	2225	3225	24	89,28	300,00	-210,72	89,28	300,00	-210,72
1/010000-711000	Gebühren für die Benützung von Gemeindeeinrichtungen	2225	3225	24	2 327,91	2 700,00	-372,09	2 327,91	2 700,00	-372,09
1/010000-724000	REISEGEBÜHREN und TAGESGEBÜHREN	2225	3225	24	90,72	700,00	-609,28	90,72	700,00	-609,28
1/010000-728000	Entgelte für sonstige Leistungen (Aktenvernichtung, GIS etc)	2225	3225	24	384,54	500,00	-115,46	384,54	500,00	-115,46
1/010000-756000	Transfers an Finanzunternehmen-Abfertigungsversicherung	2233	3233	27	7 769,66	8 100,00	-330,34	7 769,66	8 100,00	-330,34
<b>SU 22 / 32</b>	<b>Summe Aufwendungen / Auszahlungen operative Gebarung</b>				<b>303 830,10</b>	<b>315 400,00</b>	<b>-11 569,90</b>	<b>281 690,66</b>	<b>303 900,00</b>	<b>-22 209,34</b>
<b>SA 0 / SA 1</b>	<b>(0) Nettoergebnis (21 - 22) / (1) Geldfluss operative Gebarung (31 - 32)</b>				<b>-267 231,78</b>	<b>-279 100,00</b>	<b>11 868,22</b>	<b>-265 020,04</b>	<b>-287 400,00</b>	<b>22 379,96</b>
<b>SU 23</b>	<b>Summe Haushaltsrücklagen</b>				<b>0,00</b>	<b>0,00</b>	<b>0,00</b>	<b>0,00</b>	<b>0,00</b>	<b>0,00</b>
<b>SA00</b>	<b>Nettoergebnis nach Zuw./Entn. Haushaltsrücklagen (Saldo 0 +/- SU23)</b>				<b>-267 231,78</b>	<b>-279 100,00</b>	<b>11 868,22</b>			
<b>Investive Gebarung</b>										
6/010000+300000	Kapitaltransfers von Bund, KIP 2020		3331	33				15 500,00	15 500,00	
<b>SU 33</b>	<b>Summe Einzahlungen investive Gebarung</b>							<b>15 500,00</b>	<b>15 500,00</b>	<b>0,00</b>
5/010000-010000	Gebäude und Bauten		3413	40				19 562,88	20 000,00	-437,12
1/010000-042000	BETRIEBSAUSSTATTUNG und BÜROEINRICHTUNG		3415	41				549,00	1 000,00	-451,00
5/010000-042000	Amts-, Betriebs- und Geschäftsausstattung		3415	41				11 183,89	11 000,00	183,89
<b>SU 34</b>	<b>Summe Auszahlungen investive Gebarung</b>							<b>31 295,77</b>	<b>32 000,00</b>	<b>-704,23</b>
<b>SA2</b>	<b>Saldo (2) Geldfluss aus der Investiven Gebarung (33 - 34)</b>							<b>-15 795,77</b>	<b>-16 500,00</b>	<b>704,23</b>
<b>SA3</b>	<b>Saldo (3) Nettofinanzierungssaldo (Saldo 1 + Saldo 2)</b>							<b>-280 815,81</b>	<b>-303 900,00</b>	<b>23 084,19</b>
<b>Finanzierungstätigkeit</b>										
<b>SU 35</b>	<b>Summe Einzahlungen aus der Finanzierungstätigkeit</b>							<b>0,00</b>	<b>0,00</b>	<b>0,00</b>

		MVAG MVAG QU			Ergebnisrechnung			Finanzierungsrechnung			
		EH	FH		RA 2020	VA 2020	RA - VA	RA 2020	VA 2020	RA - VA	
SU 36	Summe Auszahlungen aus der Finanzierungstätigkeit							0,00	0,00	0,00	
SA4	Saldo (4) Geldfluss aus der Finanzierungstätigkeit (35 – 36)							0,00	0,00	0,00	
SA5	Saldo (5) Geldfluss aus der voranschlagswirksamen Gebarung (Saldo 3 + Saldo 4)							-280 815,81	-303 900,00	23 084,19	
<b>015</b>	<b>Pressestelle, Amtsblatt und Öffentlichkeitsarbeit</b>										
<b>015000</b>	<b>Pressestelle, Amtsblatt und Öffentlichkeit</b>										
<b>Operative Gebarung</b>											
SU 21 / 31	Summe Erträge / Einzahlungen operative Gebarung				0,00	0,00	0,00	0,00	0,00	0,00	
1/015000-413000	KOSTEN DES AMTSBLATTES		2221	3221	23	54,00	100,00	-46,00	54,00	100,00	-46,00
SU 22 / 32	Summe Aufwendungen / Auszahlungen operative Gebarung				54,00	100,00	-46,00	54,00	100,00	-46,00	
SA 0 / SA 1	(0) Nettoergebnis (21 - 22) / (1) Geldfluss operative Gebarung (31 – 32)				-54,00	-100,00	46,00	-54,00	-100,00	46,00	
SU 23	Summe Haushaltsrücklagen				0,00	0,00	0,00	0,00	0,00	0,00	
SA00	Nettoergebnis nach Zuw./Entn. Haushaltsrücklagen (Saldo 0 +/- SU23)				-54,00	-100,00	46,00				
<b>Investive Gebarung</b>											
SU 33	Summe Einzahlungen investive Gebarung							0,00	0,00	0,00	
SU 34	Summe Auszahlungen investive Gebarung							0,00	0,00	0,00	
SA2	Saldo (2) Geldfluss aus der Investiven Gebarung (33 – 34)							0,00	0,00	0,00	
SA3	Saldo (3) Nettofinanzierungssaldo (Saldo 1 + Saldo 2)							-54,00	-100,00	46,00	
<b>Finanzierungstätigkeit</b>											
SU 35	Summe Einzahlungen aus der Finanzierungstätigkeit							0,00	0,00	0,00	
SU 36	Summe Auszahlungen aus der Finanzierungstätigkeit							0,00	0,00	0,00	
SA4	Saldo (4) Geldfluss aus der Finanzierungstätigkeit (35 – 36)							0,00	0,00	0,00	
SA5	Saldo (5) Geldfluss aus der voranschlagswirksamen Gebarung (Saldo 3 + Saldo 4)							-54,00	-100,00	46,00	
<b>019</b>	<b>Repräsentation</b>										
<b>019000</b>	<b>Repräsentationen</b>										
<b>Operative Gebarung</b>											
SU 21 / 31	Summe Erträge / Einzahlungen operative Gebarung				0,00	0,00	0,00	0,00	0,00	0,00	
1/019000-723000	REPRÄSENTATIONSAUSLAGEN		2225	3225	24	3 011,58	4 000,00	-988,42	4 132,40	4 000,00	132,40
1/019000-723100	REPRÄSENTATION - Mieten Schloß		2225	3225	24	38,52	600,00	-561,48	38,52	600,00	-561,48
1/019000-723200	REPRÄSENTATION für Partnergemeinde Zeilern		2225	3225	24	1 112,00	1 800,00	-688,00	1 112,00	1 800,00	-688,00
SU 22 / 32	Summe Aufwendungen / Auszahlungen operative Gebarung				4 162,10	6 400,00	-2 237,90	5 282,92	6 400,00	-1 117,08	
SA 0 / SA 1	(0) Nettoergebnis (21 - 22) / (1) Geldfluss operative Gebarung (31 – 32)				-4 162,10	-6 400,00	2 237,90	-5 282,92	-6 400,00	1 117,08	
SU 23	Summe Haushaltsrücklagen				0,00	0,00	0,00	0,00	0,00	0,00	
SA00	Nettoergebnis nach Zuw./Entn. Haushaltsrücklagen (Saldo 0 +/- SU23)				-4 162,10	-6 400,00	2 237,90				
<b>Investive Gebarung</b>											
SU 33	Summe Einzahlungen investive Gebarung							0,00	0,00	0,00	



		MVAG			Ergebnisrechnung			Finanzierungsrechnung		
		EH	FH	QU	RA 2020	VA 2020	RA - VA	RA 2020	VA 2020	RA - VA
SU 34	Summe Auszahlungen investive Gebarung							0,00	0,00	0,00
SA2	Saldo (2) Geldfluss aus der Investiven Gebarung (33 – 34)							0,00	0,00	0,00
SA3	Saldo (3) Nettofinanzierungssaldo (Saldo 1 + Saldo 2)							-5 282,92	-6 400,00	1 117,08
<b>Finanzierungstätigkeit</b>										
SU 35	Summe Einzahlungen aus der Finanzierungstätigkeit							0,00	0,00	0,00
SU 36	Summe Auszahlungen aus der Finanzierungstätigkeit							0,00	0,00	0,00
SA4	Saldo (4) Geldfluss aus der Finanzierungstätigkeit (35 – 36)							0,00	0,00	0,00
SA5	Saldo (5) Geldfluss aus der voranschlagswirksamen Gebarung (Saldo 3 + Saldo 4)							-5 282,92	-6 400,00	1 117,08
<b>02 Hauptverwaltung</b>										
<b>021 Statistisches Amt</b>										
<b>021000 Statistisches Amt</b>										
<b>Operative Gebarung</b>										
2/021000+816000	STATISTISCHE ERHEBUNG	2114	3114	13	138,57	100,00	38,57	138,57	100,00	38,57
SU 21 / 31	Summe Erträge / Einzahlungen operative Gebarung				138,57	100,00	38,57	138,57	100,00	38,57
1/021000-728000	STATISTISCHE ERHEBUNGEN	2225	3225	24	18,72		18,72	18,72		18,72
SU 22 / 32	Summe Aufwendungen / Auszahlungen operative Gebarung				18,72	0,00	18,72	18,72	0,00	18,72
SA 0 / SA 1	(0) Nettoergebnis (21 - 22) / (1) Geldfluss operative Gebarung (31 – 32)				119,85	100,00	19,85	119,85	100,00	19,85
SU 23	Summe Haushaltsrücklagen				0,00	0,00	0,00	0,00	0,00	0,00
SA00	Nettoergebnis nach Zuw./Entn. Haushaltsrücklagen (Saldo 0 +/- SU23)				119,85	100,00	19,85			
<b>Investive Gebarung</b>										
SU 33	Summe Einzahlungen investive Gebarung							0,00	0,00	0,00
SU 34	Summe Auszahlungen investive Gebarung							0,00	0,00	0,00
SA2	Saldo (2) Geldfluss aus der Investiven Gebarung (33 – 34)							0,00	0,00	0,00
SA3	Saldo (3) Nettofinanzierungssaldo (Saldo 1 + Saldo 2)							119,85	100,00	19,85
<b>Finanzierungstätigkeit</b>										
SU 35	Summe Einzahlungen aus der Finanzierungstätigkeit							0,00	0,00	0,00
SU 36	Summe Auszahlungen aus der Finanzierungstätigkeit							0,00	0,00	0,00
SA4	Saldo (4) Geldfluss aus der Finanzierungstätigkeit (35 – 36)							0,00	0,00	0,00
SA5	Saldo (5) Geldfluss aus der voranschlagswirksamen Gebarung (Saldo 3 + Saldo 4)							119,85	100,00	19,85
<b>022 Standesamt</b>										
<b>022000 Standesamt</b>										
<b>Operative Gebarung</b>										
2/022000+828000	STANDESAMT RÜCKERSATZ	2116	3116	18		1 300,00	-1 300,00		1 300,00	-1 300,00
SU 21 / 31	Summe Erträge / Einzahlungen operative Gebarung				0,00	1 300,00	-1 300,00	0,00	1 300,00	-1 300,00

		MVAG MVAG QU			Ergebnisrechnung			Finanzierungsrechnung		
		EH	FH	26	RA 2020	VA 2020	RA - VA	RA 2020	VA 2020	RA - VA
1/022000-752000	BEITRAG AN STANDESAMTSVERBAND	2231	3231	26	15 051,15	15 100,00	-48,85	15 051,15	15 100,00	-48,85
<b>SU 22 / 32</b>	<b>Summe Aufwendungen / Auszahlungen operative Gebarung</b>				<b>15 051,15</b>	<b>15 100,00</b>	<b>-48,85</b>	<b>15 051,15</b>	<b>15 100,00</b>	<b>-48,85</b>
<b>SA 0 / SA 1</b>	<b>(0) Nettoergebnis (21 - 22) / (1) Geldfluss operative Gebarung (31 - 32)</b>				<b>-15 051,15</b>	<b>-13 800,00</b>	<b>-1 251,15</b>	<b>-15 051,15</b>	<b>-13 800,00</b>	<b>-1 251,15</b>
<b>SU 23</b>	<b>Summe Haushaltsrücklagen</b>				<b>0,00</b>	<b>0,00</b>	<b>0,00</b>	<b>0,00</b>	<b>0,00</b>	<b>0,00</b>
<b>SA00</b>	<b>Nettoergebnis nach Zuw./Entn. Haushaltsrücklagen (Saldo 0 +/- SU23)</b>				<b>-15 051,15</b>	<b>-13 800,00</b>	<b>-1 251,15</b>			
<b>Investive Gebarung</b>										
<b>SU 33</b>	<b>Summe Einzahlungen investive Gebarung</b>							<b>0,00</b>	<b>0,00</b>	<b>0,00</b>
<b>SU 34</b>	<b>Summe Auszahlungen investive Gebarung</b>							<b>0,00</b>	<b>0,00</b>	<b>0,00</b>
<b>SA2</b>	<b>Saldo (2) Geldfluss aus der Investiven Gebarung (33 - 34)</b>							<b>0,00</b>	<b>0,00</b>	<b>0,00</b>
<b>SA3</b>	<b>Saldo (3) Nettofinanzierungssaldo (Saldo 1 + Saldo 2)</b>							<b>-15 051,15</b>	<b>-13 800,00</b>	<b>-1 251,15</b>
<b>Finanzierungstätigkeit</b>										
<b>SU 35</b>	<b>Summe Einzahlungen aus der Finanzierungstätigkeit</b>							<b>0,00</b>	<b>0,00</b>	<b>0,00</b>
<b>SU 36</b>	<b>Summe Auszahlungen aus der Finanzierungstätigkeit</b>							<b>0,00</b>	<b>0,00</b>	<b>0,00</b>
<b>SA4</b>	<b>Saldo (4) Geldfluss aus der Finanzierungstätigkeit (35 - 36)</b>							<b>0,00</b>	<b>0,00</b>	<b>0,00</b>
<b>SA5</b>	<b>Saldo (5) Geldfluss aus der voranschlagswirksamen Gebarung (Saldo 3 + Saldo 4)</b>							<b>-15 051,15</b>	<b>-13 800,00</b>	<b>-1 251,15</b>
<b>024</b>	<b>Wahlamt</b>									
<b>024000</b>	<b>Wahlamt</b>									
<b>Operative Gebarung</b>										
2/024000+816000	RÜCKERSATZ VON WAHLKOSTEN / WÄHLEREVIDENZEN	2114	3114	13	2 216,79	1 100,00	1 116,79	2 216,79	1 100,00	1 116,79
<b>SU 21 / 31</b>	<b>Summe Erträge / Einzahlungen operative Gebarung</b>				<b>2 216,79</b>	<b>1 100,00</b>	<b>1 116,79</b>	<b>2 216,79</b>	<b>1 100,00</b>	<b>1 116,79</b>
1/024000-728000	KOSTEN DER WAHLEN	2225	3225	24	2 168,84	3 000,00	-831,16	2 168,84	3 000,00	-831,16
<b>SU 22 / 32</b>	<b>Summe Aufwendungen / Auszahlungen operative Gebarung</b>				<b>2 168,84</b>	<b>3 000,00</b>	<b>-831,16</b>	<b>2 168,84</b>	<b>3 000,00</b>	<b>-831,16</b>
<b>SA 0 / SA 1</b>	<b>(0) Nettoergebnis (21 - 22) / (1) Geldfluss operative Gebarung (31 - 32)</b>				<b>47,95</b>	<b>-1 900,00</b>	<b>1 947,95</b>	<b>47,95</b>	<b>-1 900,00</b>	<b>1 947,95</b>
<b>SU 23</b>	<b>Summe Haushaltsrücklagen</b>				<b>0,00</b>	<b>0,00</b>	<b>0,00</b>	<b>0,00</b>	<b>0,00</b>	<b>0,00</b>
<b>SA00</b>	<b>Nettoergebnis nach Zuw./Entn. Haushaltsrücklagen (Saldo 0 +/- SU23)</b>				<b>47,95</b>	<b>-1 900,00</b>	<b>1 947,95</b>			
<b>Investive Gebarung</b>										
<b>SU 33</b>	<b>Summe Einzahlungen investive Gebarung</b>							<b>0,00</b>	<b>0,00</b>	<b>0,00</b>
<b>SU 34</b>	<b>Summe Auszahlungen investive Gebarung</b>							<b>0,00</b>	<b>0,00</b>	<b>0,00</b>
<b>SA2</b>	<b>Saldo (2) Geldfluss aus der Investiven Gebarung (33 - 34)</b>							<b>0,00</b>	<b>0,00</b>	<b>0,00</b>
<b>SA3</b>	<b>Saldo (3) Nettofinanzierungssaldo (Saldo 1 + Saldo 2)</b>							<b>47,95</b>	<b>-1 900,00</b>	<b>1 947,95</b>
<b>Finanzierungstätigkeit</b>										
<b>SU 35</b>	<b>Summe Einzahlungen aus der Finanzierungstätigkeit</b>							<b>0,00</b>	<b>0,00</b>	<b>0,00</b>
<b>SU 36</b>	<b>Summe Auszahlungen aus der Finanzierungstätigkeit</b>							<b>0,00</b>	<b>0,00</b>	<b>0,00</b>
<b>SA4</b>	<b>Saldo (4) Geldfluss aus der Finanzierungstätigkeit (35 - 36)</b>							<b>0,00</b>	<b>0,00</b>	<b>0,00</b>

		MVAG MVAG QU			Ergebnisrechnung			Finanzierungsrechnung		
		EH	FH		RA 2020	VA 2020	RA - VA	RA 2020	VA 2020	RA - VA
<b>SA5</b>	<b>Saldo (5) Geldfluss aus der voranschlagswirksamen Gebarung (Saldo 3 + Saldo 4)</b>							<b>47,95</b>	<b>-1 900,00</b>	<b>1 947,95</b>
<b>029</b>	<b>Amtsgebäude</b>									
<b>029000</b>	<b>Amtsgebäude</b>									
<b>Operative Gebarung</b>										
<b>SU 21 / 31</b>	<b>Summe Erträge / Einzahlungen operative Gebarung</b>				<b>0,00</b>	<b>0,00</b>	<b>0,00</b>	<b>0,00</b>	<b>0,00</b>	<b>0,00</b>
1/029000-618000	INSTANDHALTUNG	2224	3224	24	280,76	300,00	-19,24	280,76	300,00	-19,24
	AMTSTAFEL/SCHAUKÄSTEN									
<b>SU 22 / 32</b>	<b>Summe Aufwendungen / Auszahlungen operative Gebarung</b>				<b>280,76</b>	<b>300,00</b>	<b>-19,24</b>	<b>280,76</b>	<b>300,00</b>	<b>-19,24</b>
<b>SA 0 / SA 1</b>	<b>(0) Nettoergebnis (21 - 22) / (1) Geldfluss operative Gebarung (31 - 32)</b>				<b>-280,76</b>	<b>-300,00</b>	<b>19,24</b>	<b>-280,76</b>	<b>-300,00</b>	<b>19,24</b>
<b>SU 23</b>	<b>Summe Haushaltsrücklagen</b>				<b>0,00</b>	<b>0,00</b>	<b>0,00</b>	<b>0,00</b>	<b>0,00</b>	<b>0,00</b>
<b>SA00</b>	<b>Nettoergebnis nach Zuw./Entn. Haushaltsrücklagen (Saldo 0 +/- SU23)</b>				<b>-280,76</b>	<b>-300,00</b>	<b>19,24</b>			
<b>Investive Gebarung</b>										
<b>SU 33</b>	<b>Summe Einzahlungen investive Gebarung</b>							<b>0,00</b>	<b>0,00</b>	<b>0,00</b>
<b>SU 34</b>	<b>Summe Auszahlungen investive Gebarung</b>							<b>0,00</b>	<b>0,00</b>	<b>0,00</b>
<b>SA2</b>	<b>Saldo (2) Geldfluss aus der Investiven Gebarung (33 - 34)</b>							<b>0,00</b>	<b>0,00</b>	<b>0,00</b>
<b>SA3</b>	<b>Saldo (3) Nettofinanzierungssaldo (Saldo 1 + Saldo 2)</b>							<b>-280,76</b>	<b>-300,00</b>	<b>19,24</b>
<b>Finanzierungstätigkeit</b>										
<b>SU 35</b>	<b>Summe Einzahlungen aus der Finanzierungstätigkeit</b>							<b>0,00</b>	<b>0,00</b>	<b>0,00</b>
<b>SU 36</b>	<b>Summe Auszahlungen aus der Finanzierungstätigkeit</b>							<b>0,00</b>	<b>0,00</b>	<b>0,00</b>
<b>SA4</b>	<b>Saldo (4) Geldfluss aus der Finanzierungstätigkeit (35 - 36)</b>							<b>0,00</b>	<b>0,00</b>	<b>0,00</b>
<b>SA5</b>	<b>Saldo (5) Geldfluss aus der voranschlagswirksamen Gebarung (Saldo 3 + Saldo 4)</b>							<b>-280,76</b>	<b>-300,00</b>	<b>19,24</b>
<b>03</b>	<b>Bauverwaltung</b>									
<b>031</b>	<b>Amt für Raumordnung und Raumplanung</b>									
<b>031000</b>	<b>Amt für Raumordnung und Raumplanung</b>									
<b>Operative Gebarung</b>										
<b>SU 21 / 31</b>	<b>Summe Erträge / Einzahlungen operative Gebarung</b>				<b>0,00</b>	<b>0,00</b>	<b>0,00</b>	<b>0,00</b>	<b>0,00</b>	<b>0,00</b>
1/031000-680000	Planmäßige Abschreibung	2226			4 812,82	4 800,00	12,82			
1/031000-728000	FLÄCHENWIDMUNGSPLAN und Naturstandsdaten	2225	3225	24	990,00	6 000,00	-5 010,00	990,00	6 000,00	-5 010,00
<b>SU 22 / 32</b>	<b>Summe Aufwendungen / Auszahlungen operative Gebarung</b>				<b>5 802,82</b>	<b>10 800,00</b>	<b>-4 997,18</b>	<b>990,00</b>	<b>6 000,00</b>	<b>-5 010,00</b>
<b>SA 0 / SA 1</b>	<b>(0) Nettoergebnis (21 - 22) / (1) Geldfluss operative Gebarung (31 - 32)</b>				<b>-5 802,82</b>	<b>-10 800,00</b>	<b>4 997,18</b>	<b>-990,00</b>	<b>-6 000,00</b>	<b>5 010,00</b>
<b>SU 23</b>	<b>Summe Haushaltsrücklagen</b>				<b>0,00</b>	<b>0,00</b>	<b>0,00</b>	<b>0,00</b>	<b>0,00</b>	<b>0,00</b>
<b>SA00</b>	<b>Nettoergebnis nach Zuw./Entn. Haushaltsrücklagen (Saldo 0 +/- SU23)</b>				<b>-5 802,82</b>	<b>-10 800,00</b>	<b>4 997,18</b>			
<b>Investive Gebarung</b>										
<b>SU 33</b>	<b>Summe Einzahlungen investive Gebarung</b>							<b>0,00</b>	<b>0,00</b>	<b>0,00</b>

	MVAG EH	MVAG FH	QU	Ergebnisrechnung			Finanzierungsrechnung			
				RA 2020	VA 2020	RA - VA	RA 2020	VA 2020	RA - VA	
<b>SU 34</b>	<b>Summe Auszahlungen investive Gebarung</b>						<b>0,00</b>	<b>0,00</b>	<b>0,00</b>	
<b>SA2</b>	<b>Saldo (2) Geldfluss aus der Investiven Gebarung (33 – 34)</b>						<b>0,00</b>	<b>0,00</b>	<b>0,00</b>	
<b>SA3</b>	<b>Saldo (3) Nettofinanzierungssaldo (Saldo 1 + Saldo 2)</b>						<b>-990,00</b>	<b>-6 000,00</b>	<b>5 010,00</b>	
<b>Finanzierungstätigkeit</b>										
<b>SU 35</b>	<b>Summe Einzahlungen aus der Finanzierungstätigkeit</b>						<b>0,00</b>	<b>0,00</b>	<b>0,00</b>	
<b>SU 36</b>	<b>Summe Auszahlungen aus der Finanzierungstätigkeit</b>						<b>0,00</b>	<b>0,00</b>	<b>0,00</b>	
<b>SA4</b>	<b>Saldo (4) Geldfluss aus der Finanzierungstätigkeit (35 – 36)</b>						<b>0,00</b>	<b>0,00</b>	<b>0,00</b>	
<b>SA5</b>	<b>Saldo (5) Geldfluss aus der voranschlagswirksamen Gebarung (Saldo 3 + Saldo 4)</b>						<b>-990,00</b>	<b>-6 000,00</b>	<b>5 010,00</b>	
<b>032 Vermessungsamt</b>										
<b>032000 Vermessungsamt</b>										
<b>Operative Gebarung</b>										
<b>SU 21 / 31</b>	<b>Summe Erträge / Einzahlungen operative Gebarung</b>			<b>0,00</b>	<b>0,00</b>	<b>0,00</b>	<b>0,00</b>	<b>0,00</b>	<b>0,00</b>	
1/032000-728000	Digitale Katastermappe	2225	3225	24	2 333,73	2 700,00	-366,27	2 333,73	2 700,00	-366,27
<b>SU 22 / 32</b>	<b>Summe Aufwendungen / Auszahlungen operative Gebarung</b>			<b>2 333,73</b>	<b>2 700,00</b>	<b>-366,27</b>	<b>2 333,73</b>	<b>2 700,00</b>	<b>-366,27</b>	
<b>SA 0 / SA 1</b>	<b>(0) Nettoergebnis (21 - 22) / (1) Geldfluss operative Gebarung (31 – 32)</b>			<b>-2 333,73</b>	<b>-2 700,00</b>	<b>366,27</b>	<b>-2 333,73</b>	<b>-2 700,00</b>	<b>366,27</b>	
<b>SU 23</b>	<b>Summe Haushaltsrücklagen</b>			<b>0,00</b>	<b>0,00</b>	<b>0,00</b>	<b>0,00</b>	<b>0,00</b>	<b>0,00</b>	
<b>SA00</b>	<b>Nettoergebnis nach Zuw./Entn. Haushaltsrücklagen (Saldo 0 +/- SU23)</b>			<b>-2 333,73</b>	<b>-2 700,00</b>	<b>366,27</b>				
<b>Investive Gebarung</b>										
<b>SU 33</b>	<b>Summe Einzahlungen investive Gebarung</b>						<b>0,00</b>	<b>0,00</b>	<b>0,00</b>	
<b>SU 34</b>	<b>Summe Auszahlungen investive Gebarung</b>						<b>0,00</b>	<b>0,00</b>	<b>0,00</b>	
<b>SA2</b>	<b>Saldo (2) Geldfluss aus der Investiven Gebarung (33 – 34)</b>						<b>0,00</b>	<b>0,00</b>	<b>0,00</b>	
<b>SA3</b>	<b>Saldo (3) Nettofinanzierungssaldo (Saldo 1 + Saldo 2)</b>						<b>-2 333,73</b>	<b>-2 700,00</b>	<b>366,27</b>	
<b>Finanzierungstätigkeit</b>										
<b>SU 35</b>	<b>Summe Einzahlungen aus der Finanzierungstätigkeit</b>						<b>0,00</b>	<b>0,00</b>	<b>0,00</b>	
<b>SU 36</b>	<b>Summe Auszahlungen aus der Finanzierungstätigkeit</b>						<b>0,00</b>	<b>0,00</b>	<b>0,00</b>	
<b>SA4</b>	<b>Saldo (4) Geldfluss aus der Finanzierungstätigkeit (35 – 36)</b>						<b>0,00</b>	<b>0,00</b>	<b>0,00</b>	
<b>SA5</b>	<b>Saldo (5) Geldfluss aus der voranschlagswirksamen Gebarung (Saldo 3 + Saldo 4)</b>						<b>-2 333,73</b>	<b>-2 700,00</b>	<b>366,27</b>	
<b>06 Sonstige Maßnahmen</b>										
<b>060 Beiträge an Verbände, Vereine oder sonstige Organisationen</b>										
<b>060000 Beiträge an Verbände , Vereine oder sonst</b>										
<b>Operative Gebarung</b>										
<b>SU 21 / 31</b>	<b>Summe Erträge / Einzahlungen operative Gebarung</b>			<b>0,00</b>	<b>0,00</b>	<b>0,00</b>	<b>0,00</b>	<b>0,00</b>	<b>0,00</b>	
1/060000-726000	BEITRÄGE AN VERBÄNDE,VEREINE	2225	3225	24	11 729,46	14 200,00	-2 470,54	11 729,46	14 200,00	-2 470,54
<b>SU 22 / 32</b>	<b>Summe Aufwendungen / Auszahlungen operative Gebarung</b>			<b>11 729,46</b>	<b>14 200,00</b>	<b>-2 470,54</b>	<b>11 729,46</b>	<b>14 200,00</b>	<b>-2 470,54</b>	
<b>SA 0 / SA 1</b>	<b>(0) Nettoergebnis (21 - 22) / (1) Geldfluss operative Gebarung (31 – 32)</b>			<b>-11 729,46</b>	<b>-14 200,00</b>	<b>2 470,54</b>	<b>-11 729,46</b>	<b>-14 200,00</b>	<b>2 470,54</b>	

	MVAG	MVAG	QU	Ergebnisrechnung			Finanzierungsrechnung			
				EH	FH		RA 2020	VA 2020	RA - VA	
SU 23										
SA00										
<b>Investive Gebarung</b>										
SU 33										
SU 34										
SA2										
SA3										
<b>Finanzierungstätigkeit</b>										
SU 35										
SU 36										
SA4										
SA5										
<b>061</b>										
<b>061000</b>										
<b>Operative Gebarung</b>										
SU 21 / 31										
1/061000-757000										
SU 22 / 32										
SA 0 / SA 1										
SU 23										
SA00										
<b>Investive Gebarung</b>										
SU 33										
SU 34										
SA2										
SA3										
<b>Finanzierungstätigkeit</b>										
SU 35										
SU 36										
SA4										
SA5										
<b>062</b>										
<b>062000</b>										
<b>Operative Gebarung</b>										
SU 21 / 31										

	MVAG	MVAG QU		Ergebnisrechnung			Finanzierungsrechnung			
		EH	FH	QU	RA 2020	VA 2020	RA - VA	RA 2020	VA 2020	RA - VA
1/062000-768000	EHRUNGEN u. AUSZEICHNUNGEN	2234	3234	27	10 461,86	11 500,00	-1 038,14	10 381,86	11 500,00	-1 118,14
<b>SU 22 / 32</b>	<b>Summe Aufwendungen / Auszahlungen operative Gebarung</b>				<b>10 461,86</b>	<b>11 500,00</b>	<b>-1 038,14</b>	<b>10 381,86</b>	<b>11 500,00</b>	<b>-1 118,14</b>
<b>SA 0 / SA 1</b>	<b>(0) Nettoergebnis (21 - 22) / (1) Geldfluss operative Gebarung (31 - 32)</b>				<b>-10 461,86</b>	<b>-11 500,00</b>	<b>1 038,14</b>	<b>-10 381,86</b>	<b>-11 500,00</b>	<b>1 118,14</b>
<b>SU 23</b>	<b>Summe Haushaltsrücklagen</b>				<b>0,00</b>	<b>0,00</b>	<b>0,00</b>	<b>0,00</b>	<b>0,00</b>	<b>0,00</b>
<b>SA00</b>	<b>Nettoergebnis nach Zuw./Entn. Haushaltsrücklagen (Saldo 0 +/- SU23)</b>				<b>-10 461,86</b>	<b>-11 500,00</b>	<b>1 038,14</b>			
<b>Investive Gebarung</b>										
<b>SU 33</b>	<b>Summe Einzahlungen investive Gebarung</b>							<b>0,00</b>	<b>0,00</b>	<b>0,00</b>
<b>SU 34</b>	<b>Summe Auszahlungen investive Gebarung</b>							<b>0,00</b>	<b>0,00</b>	<b>0,00</b>
<b>SA2</b>	<b>Saldo (2) Geldfluss aus der Investiven Gebarung (33 - 34)</b>							<b>0,00</b>	<b>0,00</b>	<b>0,00</b>
<b>SA3</b>	<b>Saldo (3) Nettofinanzierungssaldo (Saldo 1 + Saldo 2)</b>							<b>-10 381,86</b>	<b>-11 500,00</b>	<b>1 118,14</b>
<b>Finanzierungstätigkeit</b>										
<b>SU 35</b>	<b>Summe Einzahlungen aus der Finanzierungstätigkeit</b>							<b>0,00</b>	<b>0,00</b>	<b>0,00</b>
<b>SU 36</b>	<b>Summe Auszahlungen aus der Finanzierungstätigkeit</b>							<b>0,00</b>	<b>0,00</b>	<b>0,00</b>
<b>SA4</b>	<b>Saldo (4) Geldfluss aus der Finanzierungstätigkeit (35 - 36)</b>							<b>0,00</b>	<b>0,00</b>	<b>0,00</b>
<b>SA5</b>	<b>Saldo (5) Geldfluss aus der voranschlagswirksamen Gebarung (Saldo 3 + Saldo 4)</b>							<b>-10 381,86</b>	<b>-11 500,00</b>	<b>1 118,14</b>
<b>09 Personalbetreuung</b>										
<b>091 Personalausbildung und Personalfortbildung</b>										
<b>091000 Personalausbildung und Personalfortbildung</b>										
<b>Operative Gebarung</b>										
<b>SU 21 / 31</b>	<b>Summe Erträge / Einzahlungen operative Gebarung</b>				<b>0,00</b>	<b>0,00</b>	<b>0,00</b>	<b>0,00</b>	<b>0,00</b>	<b>0,00</b>
1/091000-728000	SCHULUNG DER BEDIENSTETEN	2225	3225	24	1 968,80	3 500,00	-1 531,20	1 968,80	3 500,00	-1 531,20
<b>SU 22 / 32</b>	<b>Summe Aufwendungen / Auszahlungen operative Gebarung</b>				<b>1 968,80</b>	<b>3 500,00</b>	<b>-1 531,20</b>	<b>1 968,80</b>	<b>3 500,00</b>	<b>-1 531,20</b>
<b>SA 0 / SA 1</b>	<b>(0) Nettoergebnis (21 - 22) / (1) Geldfluss operative Gebarung (31 - 32)</b>				<b>-1 968,80</b>	<b>-3 500,00</b>	<b>1 531,20</b>	<b>-1 968,80</b>	<b>-3 500,00</b>	<b>1 531,20</b>
<b>SU 23</b>	<b>Summe Haushaltsrücklagen</b>				<b>0,00</b>	<b>0,00</b>	<b>0,00</b>	<b>0,00</b>	<b>0,00</b>	<b>0,00</b>
<b>SA00</b>	<b>Nettoergebnis nach Zuw./Entn. Haushaltsrücklagen (Saldo 0 +/- SU23)</b>				<b>-1 968,80</b>	<b>-3 500,00</b>	<b>1 531,20</b>			
<b>Investive Gebarung</b>										
<b>SU 33</b>	<b>Summe Einzahlungen investive Gebarung</b>							<b>0,00</b>	<b>0,00</b>	<b>0,00</b>
<b>SU 34</b>	<b>Summe Auszahlungen investive Gebarung</b>							<b>0,00</b>	<b>0,00</b>	<b>0,00</b>
<b>SA2</b>	<b>Saldo (2) Geldfluss aus der Investiven Gebarung (33 - 34)</b>							<b>0,00</b>	<b>0,00</b>	<b>0,00</b>
<b>SA3</b>	<b>Saldo (3) Nettofinanzierungssaldo (Saldo 1 + Saldo 2)</b>							<b>-1 968,80</b>	<b>-3 500,00</b>	<b>1 531,20</b>
<b>Finanzierungstätigkeit</b>										
<b>SU 35</b>	<b>Summe Einzahlungen aus der Finanzierungstätigkeit</b>							<b>0,00</b>	<b>0,00</b>	<b>0,00</b>
<b>SU 36</b>	<b>Summe Auszahlungen aus der Finanzierungstätigkeit</b>							<b>0,00</b>	<b>0,00</b>	<b>0,00</b>
<b>SA4</b>	<b>Saldo (4) Geldfluss aus der Finanzierungstätigkeit (35 - 36)</b>							<b>0,00</b>	<b>0,00</b>	<b>0,00</b>
<b>SA5</b>	<b>Saldo (5) Geldfluss aus der voranschlagswirksamen Gebarung (Saldo 3 + Saldo 4)</b>							<b>-1 968,80</b>	<b>-3 500,00</b>	<b>1 531,20</b>

	MVAG	MVAG	QU	Ergebnisrechnung			Finanzierungsrechnung				
				EH	FH		RA 2020	VA 2020	RA - VA	RA 2020	VA 2020
<b>094</b>											
<b>094000</b>											
<b>Operative Gebarung</b>											
<b>SU 21 / 31</b>											
1/094000-590000											
<b>SU 22 / 32</b>											
<b>SA 0 / SA 1</b>											
<b>SU 23</b>											
<b>SA00</b>											
<b>Investive Gebarung</b>											
<b>SU 33</b>											
<b>SU 34</b>											
<b>SA2</b>											
<b>SA3</b>											
<b>Finanzierungstätigkeit</b>											
<b>SU 35</b>											
<b>SU 36</b>											
<b>SA4</b>											
<b>SA5</b>											

		MVAG	MVAG	QU	Ergebnisrechnung			Finanzierungsrechnung		
		EH	FH		RA 2020	VA 2020	RA - VA	RA 2020	VA 2020	RA - VA
<b>1 Öffentliche Ordnung und Sicherheit</b>										
<b>12</b>	<b>Sicherheitspolizei</b>									
<b>120</b>	<b>Allgemeine Angelegenheiten</b>									
<b>120000</b>	<b>Allgemeine Angelegenheiten</b>									
<b>Operative Gebarung</b>										
<b>SU 21 / 31</b>	<b>Summe Erträge / Einzahlungen operative Gebarung</b>				<b>0,00</b>	<b>0,00</b>	<b>0,00</b>	<b>0,00</b>	<b>0,00</b>	<b>0,00</b>
1/120000-723000	Amtspauschalien und Reprä. Sicherheitspolizei	2225	3225	24		300,00	-300,00		300,00	-300,00
<b>SU 22 / 32</b>	<b>Summe Aufwendungen / Auszahlungen operative Gebarung</b>				<b>0,00</b>	<b>300,00</b>	<b>-300,00</b>	<b>0,00</b>	<b>300,00</b>	<b>-300,00</b>
<b>SA 0 / SA 1</b>	<b>(0) Nettoergebnis (21 - 22) / (1) Geldfluss operative Gebarung (31 - 32)</b>				<b>0,00</b>	<b>-300,00</b>	<b>300,00</b>	<b>0,00</b>	<b>-300,00</b>	<b>300,00</b>
<b>SU 23</b>	<b>Summe Haushaltsrücklagen</b>				<b>0,00</b>	<b>0,00</b>	<b>0,00</b>	<b>0,00</b>	<b>0,00</b>	<b>0,00</b>
<b>SA00</b>	<b>Nettoergebnis nach Zuw./Entn. Haushaltsrücklagen (Saldo 0 +/- SU23)</b>				<b>0,00</b>	<b>-300,00</b>	<b>300,00</b>			
<b>Investive Gebarung</b>										
<b>SU 33</b>	<b>Summe Einzahlungen investive Gebarung</b>							<b>0,00</b>	<b>0,00</b>	<b>0,00</b>
<b>SU 34</b>	<b>Summe Auszahlungen investive Gebarung</b>							<b>0,00</b>	<b>0,00</b>	<b>0,00</b>
<b>SA2</b>	<b>Saldo (2) Geldfluss aus der Investiven Gebarung (33 - 34)</b>							<b>0,00</b>	<b>0,00</b>	<b>0,00</b>
<b>SA3</b>	<b>Saldo (3) Nettofinanzierungssaldo (Saldo 1 + Saldo 2)</b>							<b>0,00</b>	<b>-300,00</b>	<b>300,00</b>
<b>Finanzierungstätigkeit</b>										
<b>SU 35</b>	<b>Summe Einzahlungen aus der Finanzierungstätigkeit</b>							<b>0,00</b>	<b>0,00</b>	<b>0,00</b>
<b>SU 36</b>	<b>Summe Auszahlungen aus der Finanzierungstätigkeit</b>							<b>0,00</b>	<b>0,00</b>	<b>0,00</b>
<b>SA4</b>	<b>Saldo (4) Geldfluss aus der Finanzierungstätigkeit (35 - 36)</b>							<b>0,00</b>	<b>0,00</b>	<b>0,00</b>
<b>SA5</b>	<b>Saldo (5) Geldfluss aus der voranschlagswirksamen Gebarung (Saldo 3 + Saldo 4)</b>							<b>0,00</b>	<b>-300,00</b>	<b>300,00</b>
<b>129</b>	<b>Sonstige Einrichtungen und Maßnahmen</b>									
<b>129000</b>	<b>Sonstige Einrichtungen und Maßnahmen</b>									
<b>Operative Gebarung</b>										
<b>SU 21 / 31</b>	<b>Summe Erträge / Einzahlungen operative Gebarung</b>				<b>0,00</b>	<b>0,00</b>	<b>0,00</b>	<b>0,00</b>	<b>0,00</b>	<b>0,00</b>
1/129000-640000	Sicherheitsbeauftragter u. arbeitsmed. Begehung	2222	3222	24	1 003,10	1 100,00	-96,90	1 003,10	1 100,00	-96,90
1/129000-728000	ALARMIERUNGSANLAGE	2225	3225	24	662,90	700,00	-37,10	662,90	700,00	-37,10
<b>SU 22 / 32</b>	<b>Summe Aufwendungen / Auszahlungen operative Gebarung</b>				<b>1 666,00</b>	<b>1 800,00</b>	<b>-134,00</b>	<b>1 666,00</b>	<b>1 800,00</b>	<b>-134,00</b>
<b>SA 0 / SA 1</b>	<b>(0) Nettoergebnis (21 - 22) / (1) Geldfluss operative Gebarung (31 - 32)</b>				<b>-1 666,00</b>	<b>-1 800,00</b>	<b>134,00</b>	<b>-1 666,00</b>	<b>-1 800,00</b>	<b>134,00</b>
<b>SU 23</b>	<b>Summe Haushaltsrücklagen</b>				<b>0,00</b>	<b>0,00</b>	<b>0,00</b>	<b>0,00</b>	<b>0,00</b>	<b>0,00</b>
<b>SA00</b>	<b>Nettoergebnis nach Zuw./Entn. Haushaltsrücklagen (Saldo 0 +/- SU23)</b>				<b>-1 666,00</b>	<b>-1 800,00</b>	<b>134,00</b>			
<b>Investive Gebarung</b>										
<b>SU 33</b>	<b>Summe Einzahlungen investive Gebarung</b>							<b>0,00</b>	<b>0,00</b>	<b>0,00</b>
<b>SU 34</b>	<b>Summe Auszahlungen investive Gebarung</b>							<b>0,00</b>	<b>0,00</b>	<b>0,00</b>



		MVAG MVAG QU			Ergebnisrechnung			Finanzierungsrechnung		
		EH	FH		RA 2020	VA 2020	RA - VA	RA 2020	VA 2020	RA - VA
SA2	Saldo (2) Geldfluss aus der Investiven Gebarung (33 – 34)							0,00	0,00	0,00
SA3	Saldo (3) Nettofinanzierungssaldo (Saldo 1 + Saldo 2)							-1 666,00	-1 800,00	134,00
<b>Finanzierungstätigkeit</b>										
SU 35	Summe Einzahlungen aus der Finanzierungstätigkeit							0,00	0,00	0,00
SU 36	Summe Auszahlungen aus der Finanzierungstätigkeit							0,00	0,00	0,00
SA4	Saldo (4) Geldfluss aus der Finanzierungstätigkeit (35 – 36)							0,00	0,00	0,00
SA5	Saldo (5) Geldfluss aus der voranschlagswirksamen Gebarung (Saldo 3 + Saldo 4)							-1 666,00	-1 800,00	134,00
<b>13 Sonderpolizei</b>										
131	Bau- und Feuerpolizei									
131000	Bau- und Feuerpolizei									
<b>Operative Gebarung</b>										
2/131000+816000	SACHVERSTÄNDIGENGEBÜHR	2114	3114	13	2 200,00	1 900,00	300,00	2 150,00	1 900,00	250,00
SU 21 / 31	Summe Erträge / Einzahlungen operative Gebarung				2 200,00	1 900,00	300,00	2 150,00	1 900,00	250,00
1/131000-640000	SACHVERSTÄNDIGENHONORARE	2222	3222	24	4 680,11	5 000,00	-319,89	4 680,11	5 000,00	-319,89
SU 22 / 32	Summe Aufwendungen / Auszahlungen operative Gebarung				4 680,11	5 000,00	-319,89	4 680,11	5 000,00	-319,89
SA 0 / SA 1	(0) Nettoergebnis (21 - 22) / (1) Geldfluss operative Gebarung (31 – 32)				-2 480,11	-3 100,00	619,89	-2 530,11	-3 100,00	569,89
SU 23	Summe Haushaltsrücklagen				0,00	0,00	0,00	0,00	0,00	0,00
SA00	Nettoergebnis nach Zuw./Entn. Haushaltsrücklagen (Saldo 0 +/- SU23)				-2 480,11	-3 100,00	619,89			
<b>Investive Gebarung</b>										
SU 33	Summe Einzahlungen investive Gebarung							0,00	0,00	0,00
SU 34	Summe Auszahlungen investive Gebarung							0,00	0,00	0,00
SA2	Saldo (2) Geldfluss aus der Investiven Gebarung (33 – 34)							0,00	0,00	0,00
SA3	Saldo (3) Nettofinanzierungssaldo (Saldo 1 + Saldo 2)							-2 530,11	-3 100,00	569,89
<b>Finanzierungstätigkeit</b>										
SU 35	Summe Einzahlungen aus der Finanzierungstätigkeit							0,00	0,00	0,00
SU 36	Summe Auszahlungen aus der Finanzierungstätigkeit							0,00	0,00	0,00
SA4	Saldo (4) Geldfluss aus der Finanzierungstätigkeit (35 – 36)							0,00	0,00	0,00
SA5	Saldo (5) Geldfluss aus der voranschlagswirksamen Gebarung (Saldo 3 + Saldo 4)							-2 530,11	-3 100,00	569,89
<b>132 Gesundheitspolizei</b>										
132000	Gesundheitspolizei									
<b>Operative Gebarung</b>										
SU 21 / 31	Summe Erträge / Einzahlungen operative Gebarung				0,00	0,00	0,00	0,00	0,00	0,00
1/132000-728000	GESUNDHEITSPOLIZEI-ARZTKOSTEN	2225	3225	24		100,00	-100,00		100,00	-100,00

		MVAG	MVAG	QU	Ergebnisrechnung			Finanzierungsrechnung		
		EH	FH		RA 2020	VA 2020	RA - VA	RA 2020	VA 2020	RA - VA
1/132000-728100	UMWELTPOLIZEI Klimabündnis, Flurreinigung	2225	3225	24		100,00	-100,00		100,00	-100,00
<b>SU 22 / 32</b>	<b>Summe Aufwendungen / Auszahlungen operative Gebarung</b>				<b>0,00</b>	<b>200,00</b>	<b>-200,00</b>	<b>0,00</b>	<b>200,00</b>	<b>-200,00</b>
<b>SA 0 / SA 1</b>	<b>(0) Nettoergebnis (21 - 22) / (1) Geldfluss operative Gebarung (31 - 32)</b>				<b>0,00</b>	<b>-200,00</b>	<b>200,00</b>	<b>0,00</b>	<b>-200,00</b>	<b>200,00</b>
<b>SU 23</b>	<b>Summe Haushaltsrücklagen</b>				<b>0,00</b>	<b>0,00</b>	<b>0,00</b>	<b>0,00</b>	<b>0,00</b>	<b>0,00</b>
<b>SA00</b>	<b>Nettoergebnis nach Zuw./Entn. Haushaltsrücklagen (Saldo 0 +/- SU23)</b>				<b>0,00</b>	<b>-200,00</b>	<b>200,00</b>			
<b>Investive Gebarung</b>										
<b>SU 33</b>	<b>Summe Einzahlungen investive Gebarung</b>							<b>0,00</b>	<b>0,00</b>	<b>0,00</b>
<b>SU 34</b>	<b>Summe Auszahlungen investive Gebarung</b>							<b>0,00</b>	<b>0,00</b>	<b>0,00</b>
<b>SA2</b>	<b>Saldo (2) Geldfluss aus der Investiven Gebarung (33 - 34)</b>							<b>0,00</b>	<b>0,00</b>	<b>0,00</b>
<b>SA3</b>	<b>Saldo (3) Nettofinanzierungssaldo (Saldo 1 + Saldo 2)</b>							<b>0,00</b>	<b>-200,00</b>	<b>200,00</b>
<b>Finanzierungstätigkeit</b>										
<b>SU 35</b>	<b>Summe Einzahlungen aus der Finanzierungstätigkeit</b>							<b>0,00</b>	<b>0,00</b>	<b>0,00</b>
<b>SU 36</b>	<b>Summe Auszahlungen aus der Finanzierungstätigkeit</b>							<b>0,00</b>	<b>0,00</b>	<b>0,00</b>
<b>SA4</b>	<b>Saldo (4) Geldfluss aus der Finanzierungstätigkeit (35 - 36)</b>							<b>0,00</b>	<b>0,00</b>	<b>0,00</b>
<b>SA5</b>	<b>Saldo (5) Geldfluss aus der voranschlagswirksamen Gebarung (Saldo 3 + Saldo 4)</b>							<b>0,00</b>	<b>-200,00</b>	<b>200,00</b>
<b>133</b>	<b>Veterinärpolizei</b>									
<b>133000</b>	<b>Veterinärpolizei</b>									
<b>Operative Gebarung</b>										
2/133000+808000	HUNDEMARKEN, OHRMARKEN, etc.,	2116	3116	16	17,00	100,00	-83,00	17,00	100,00	-83,00
<b>SU 21 / 31</b>	<b>Summe Erträge / Einzahlungen operative Gebarung</b>				<b>17,00</b>	<b>100,00</b>	<b>-83,00</b>	<b>17,00</b>	<b>100,00</b>	<b>-83,00</b>
1/133000-413000	HUNDEMARKEN, OHRMARKEN, etc.,	2221	3221	23		100,00	-100,00		100,00	-100,00
<b>SU 22 / 32</b>	<b>Summe Aufwendungen / Auszahlungen operative Gebarung</b>				<b>0,00</b>	<b>100,00</b>	<b>-100,00</b>	<b>0,00</b>	<b>100,00</b>	<b>-100,00</b>
<b>SA 0 / SA 1</b>	<b>(0) Nettoergebnis (21 - 22) / (1) Geldfluss operative Gebarung (31 - 32)</b>				<b>17,00</b>	<b>0,00</b>	<b>17,00</b>	<b>17,00</b>	<b>0,00</b>	<b>17,00</b>
<b>SU 23</b>	<b>Summe Haushaltsrücklagen</b>				<b>0,00</b>	<b>0,00</b>	<b>0,00</b>	<b>0,00</b>	<b>0,00</b>	<b>0,00</b>
<b>SA00</b>	<b>Nettoergebnis nach Zuw./Entn. Haushaltsrücklagen (Saldo 0 +/- SU23)</b>				<b>17,00</b>	<b>0,00</b>	<b>17,00</b>			
<b>Investive Gebarung</b>										
<b>SU 33</b>	<b>Summe Einzahlungen investive Gebarung</b>							<b>0,00</b>	<b>0,00</b>	<b>0,00</b>
<b>SU 34</b>	<b>Summe Auszahlungen investive Gebarung</b>							<b>0,00</b>	<b>0,00</b>	<b>0,00</b>
<b>SA2</b>	<b>Saldo (2) Geldfluss aus der Investiven Gebarung (33 - 34)</b>							<b>0,00</b>	<b>0,00</b>	<b>0,00</b>
<b>SA3</b>	<b>Saldo (3) Nettofinanzierungssaldo (Saldo 1 + Saldo 2)</b>							<b>17,00</b>	<b>0,00</b>	<b>17,00</b>
<b>Finanzierungstätigkeit</b>										
<b>SU 35</b>	<b>Summe Einzahlungen aus der Finanzierungstätigkeit</b>							<b>0,00</b>	<b>0,00</b>	<b>0,00</b>
<b>SU 36</b>	<b>Summe Auszahlungen aus der Finanzierungstätigkeit</b>							<b>0,00</b>	<b>0,00</b>	<b>0,00</b>
<b>SA4</b>	<b>Saldo (4) Geldfluss aus der Finanzierungstätigkeit (35 - 36)</b>							<b>0,00</b>	<b>0,00</b>	<b>0,00</b>
<b>SA5</b>	<b>Saldo (5) Geldfluss aus der voranschlagswirksamen Gebarung (Saldo 3 + Saldo 4)</b>							<b>17,00</b>	<b>0,00</b>	<b>17,00</b>

		MVAG			Ergebnisrechnung			Finanzierungsrechnung		
		EH	FH	QU	RA 2020	VA 2020	RA - VA	RA 2020	VA 2020	RA - VA
<b>16</b>	<b>Feuerwehrwesen</b>									
<b>163</b>	<b>Freiwillige Feuerwehren</b>									
<b>163000</b>	<b>Freiwillige Feuerwehren</b>									
	<b>Operative Gebarung</b>									
2/163000+813000	Erträge aus der Auflösung von Investitionszuschüssen (Kapitaltransfers)		2127		9 338,73	9 300,00	38,73			
2/163000+861100	Zinszuschuss Darl. Feuerwehr	2121	3121	15	5 698,00	5 700,00	-2,00	5 698,00	5 700,00	-2,00
<b>SU 21 / 31</b>	<b>Summe Erträge / Einzahlungen operative Gebarung</b>				<b>15 036,73</b>	<b>15 000,00</b>	<b>36,73</b>	<b>5 698,00</b>	<b>5 700,00</b>	<b>-2,00</b>
1/163000-400000	Anschaffungen für Feuerwehr	2221	3221	23	5 000,00	5 000,00		5 000,00	5 000,00	
1/163000-650000	Zinsen für Finanzschulden Feuerwehrhaus	2241	3241	25	6 005,91	6 000,00	5,91	6 005,91	6 000,00	5,91
1/163000-680000	Planmäßige Abschreibung	2226			31 679,77	31 900,00	-220,23			
1/163000-728000	Entgelte für sonstige Leistungen	2225	3225	24		100,00	-100,00		100,00	-100,00
1/163000-754000	Zuschüsse zu Investitionen Feuerwehr	2231	3231	26	2 886,58	3 000,00	-113,42	2 886,58	3 000,00	-113,42
<b>SU 22 / 32</b>	<b>Summe Aufwendungen / Auszahlungen operative Gebarung</b>				<b>45 572,26</b>	<b>46 000,00</b>	<b>-427,74</b>	<b>13 892,49</b>	<b>14 100,00</b>	<b>-207,51</b>
<b>SA 0 / SA 1</b>	<b>(0) Nettoergebnis (21 - 22) / (1) Geldfluss operative Gebarung (31 - 32)</b>				<b>-30 535,53</b>	<b>-31 000,00</b>	<b>464,47</b>	<b>-8 194,49</b>	<b>-8 400,00</b>	<b>205,51</b>
<b>SU 23</b>	<b>Summe Haushaltsrücklagen</b>				<b>0,00</b>	<b>0,00</b>	<b>0,00</b>	<b>0,00</b>	<b>0,00</b>	<b>0,00</b>
<b>SA00</b>	<b>Nettoergebnis nach Zuw./Entn. Haushaltsrücklagen (Saldo 0 +/- SU23)</b>				<b>-30 535,53</b>	<b>-31 000,00</b>	<b>464,47</b>			
	<b>Investive Gebarung</b>									
<b>SU 33</b>	<b>Summe Einzahlungen investive Gebarung</b>							<b>0,00</b>	<b>0,00</b>	<b>0,00</b>
<b>SU 34</b>	<b>Summe Auszahlungen investive Gebarung</b>							<b>0,00</b>	<b>0,00</b>	<b>0,00</b>
<b>SA2</b>	<b>Saldo (2) Geldfluss aus der Investiven Gebarung (33 - 34)</b>							<b>0,00</b>	<b>0,00</b>	<b>0,00</b>
<b>SA3</b>	<b>Saldo (3) Nettofinanzierungssaldo (Saldo 1 + Saldo 2)</b>							<b>-8 194,49</b>	<b>-8 400,00</b>	<b>205,51</b>
	<b>Finanzierungstätigkeit</b>									
<b>SU 35</b>	<b>Summe Einzahlungen aus der Finanzierungstätigkeit</b>							<b>0,00</b>	<b>0,00</b>	<b>0,00</b>
1/163000-346000	Darlehensstilgung Feuerwehrhaus		3614	65				23 334,00	23 400,00	-66,00
<b>SU 36</b>	<b>Summe Auszahlungen aus der Finanzierungstätigkeit</b>							<b>23 334,00</b>	<b>23 400,00</b>	<b>-66,00</b>
<b>SA4</b>	<b>Saldo (4) Geldfluss aus der Finanzierungstätigkeit (35 - 36)</b>							<b>-23 334,00</b>	<b>-23 400,00</b>	<b>66,00</b>
<b>SA5</b>	<b>Saldo (5) Geldfluss aus der voranschlagswirksamen Gebarung (Saldo 3 + Saldo 4)</b>							<b>-31 528,49</b>	<b>-31 800,00</b>	<b>271,51</b>
<b>164</b>	<b>Förderung der Brandbekämpfung und Brandverhütung</b>									
<b>164000</b>	<b>Förderung der Brandbekämpfung und Brandverhütung</b>									
	<b>Operative Gebarung</b>									
2/164000+813000	Erträge aus der Auflösung von Investitionszuschüssen (Kapitaltransfers)		2127		1 125,87		1 125,87			
6/164000+829910	Zuführung aus der operativen Gebarung (Darstellung)	2116	3116	18	12 877,69	13 500,00	-622,31	12 877,69	13 500,00	-622,31

		MVAG			Ergebnisrechnung			Finanzierungsrechnung		
		EH	FH	QU	RA 2020	VA 2020	RA - VA	RA 2020	VA 2020	RA - VA
6/164000+871010	Bedarfszuweisung 50% Anteil Mwst-Rückersatz	2121	3121	33	15 293,55	15 000,00	293,55	15 293,55	15 000,00	293,55
<b>SU 21 / 31</b>	<b>Summe Erträge / Einzahlungen operative Gebarung</b>				<b>29 297,11</b>	<b>28 500,00</b>	<b>797,11</b>	<b>28 171,24</b>	<b>28 500,00</b>	<b>-328,76</b>
1/164000-451000	BEHEIZUNG	2221	3221	23	3 096,36	3 100,00	-3,64	3 096,36	3 100,00	-3,64
1/164000-600000	BELEUCHTUNG	2222	3222	24	2 835,44	3 300,00	-464,56	2 835,44	3 300,00	-464,56
1/164000-614000	INSTANDHALTUNG v. FF-Haus	2224	3224	24	572,05	600,00	-27,95	572,05	600,00	-27,95
1/164000-618000	Instandhaltung von sonstigen Anlagen	2224	3224	24		100,00	-100,00		100,00	-100,00
1/164000-631000	TELEFON FF-Depot	2222	3222	24	365,94	400,00	-34,06	365,94	400,00	-34,06
1/164000-670000	VERSICHERUNGEN	2222	3222	24	1 494,89	1 500,00	-5,11	1 494,89	1 500,00	-5,11
1/164000-680000	Planmäßige Abschreibung	2226			415,19	300,00	115,19			
1/164000-683000	Verluste aus dem Abgang von Sachanlagen und immateriellen Vermögenswerten	2226			162 964,78		162 964,78			
1/164000-711000	Gebühren für die Benützung von Gemeindefeinrichtungen	2225	3225	24	717,16	900,00	-182,84	717,16	900,00	-182,84
1/164000-723000	SONST. AUSGABEN - REPRÄSENTAT.	2225	3225	24	96,31	800,00	-703,69	96,31	800,00	-703,69
1/164000-728000	Entgelte für sonstige Leistungen	2225	3225	24	787,38	200,00	587,38	787,38	200,00	587,38
<b>SU 22 / 32</b>	<b>Summe Aufwendungen / Auszahlungen operative Gebarung</b>				<b>173 345,50</b>	<b>11 200,00</b>	<b>162 145,50</b>	<b>9 965,53</b>	<b>10 900,00</b>	<b>-934,47</b>
<b>SA 0 / SA 1</b>	<b>(0) Nettoergebnis (21 - 22) / (1) Geldfluss operative Gebarung (31 - 32)</b>				<b>-144 048,39</b>	<b>17 300,00</b>	<b>-161 348,39</b>	<b>18 205,71</b>	<b>17 600,00</b>	<b>605,71</b>
<b>SU 23</b>	<b>Summe Haushaltsrücklagen</b>				<b>0,00</b>	<b>0,00</b>	<b>0,00</b>	<b>0,00</b>	<b>0,00</b>	<b>0,00</b>
<b>SA00</b>	<b>Nettoergebnis nach Zuw./Entn. Haushaltsrücklagen (Saldo 0 +/- SU23)</b>				<b>-144 048,39</b>	<b>17 300,00</b>	<b>-161 348,39</b>			
<b>Investive Gebarung</b>										
6/164000+301000	Kapitaltransfers von Ländern, Landesfonds und Landeskammern		3331	33				15 293,54	15 000,00	293,54
6/164000+301100	Beitrag Landesfeuerwehrverband		3331	33				30 000,00	30 000,00	
6/164000+303000	Beitrag der FFW		3331	33				5 500,00	5 500,00	
<b>SU 33</b>	<b>Summe Einzahlungen investive Gebarung</b>							<b>50 793,54</b>	<b>50 500,00</b>	<b>293,54</b>
1/164000-004000	Hydranten für Wasserversorgung		3412	40				2 731,62	2 800,00	-68,38
5/164000-040000	Ankauf eines FF- Transportfahrzeuges HLF1-VF		3414	41				78 964,78	79 000,00	-35,22
<b>SU 34</b>	<b>Summe Auszahlungen investive Gebarung</b>							<b>81 696,40</b>	<b>81 800,00</b>	<b>-103,60</b>
<b>SA2</b>	<b>Saldo (2) Geldfluss aus der Investiven Gebarung (33 - 34)</b>							<b>-30 902,86</b>	<b>-31 300,00</b>	<b>397,14</b>
<b>SA3</b>	<b>Saldo (3) Nettofinanzierungssaldo (Saldo 1 + Saldo 2)</b>							<b>-12 697,15</b>	<b>-13 700,00</b>	<b>1 002,85</b>
<b>Finanzierungstätigkeit</b>										
<b>SU 35</b>	<b>Summe Einzahlungen aus der Finanzierungstätigkeit</b>							<b>0,00</b>	<b>0,00</b>	<b>0,00</b>
<b>SU 36</b>	<b>Summe Auszahlungen aus der Finanzierungstätigkeit</b>							<b>0,00</b>	<b>0,00</b>	<b>0,00</b>
<b>SA4</b>	<b>Saldo (4) Geldfluss aus der Finanzierungstätigkeit (35 - 36)</b>							<b>0,00</b>	<b>0,00</b>	<b>0,00</b>
<b>SA5</b>	<b>Saldo (5) Geldfluss aus der voranschlagswirksamen Gebarung (Saldo 3 + Saldo 4)</b>							<b>-12 697,15</b>	<b>-13 700,00</b>	<b>1 002,85</b>

		MVAG	MVAG	QU	Ergebnisrechnung			Finanzierungsrechnung		
		EH	FH		RA 2020	VA 2020	RA - VA	RA 2020	VA 2020	RA - VA
<b>18</b>	<b>Landesverteidigung</b>									
<b>180</b>	<b>Zivilschutz</b>									
<b>180000</b>	<b>Zivilschutz</b>									
<b>Operative Gebarung</b>										
<b>SU 21 / 31</b>	<b>Summe Erträge / Einzahlungen operative Gebarung</b>				<b>0,00</b>	<b>0,00</b>	<b>0,00</b>	<b>0,00</b>	<b>0,00</b>	<b>0,00</b>
1/180000-400000	Geringwertige Wirtschaftsgüter (GWG)	2221	3221	23	749,49		749,49	749,49		749,49
1/180000-726000	MITGLIEDSBEITRAG- ZIVILSCHUTZ	2225	3225	24	340,92	400,00	-59,08	340,92	400,00	-59,08
1/180000-728000	Zivilschutzveranstaltungen	2225	3225	24	1 065,50		1 065,50	1 024,70		1 024,70
<b>SU 22 / 32</b>	<b>Summe Aufwendungen / Auszahlungen operative Gebarung</b>				<b>2 155,91</b>	<b>400,00</b>	<b>1 755,91</b>	<b>2 115,11</b>	<b>400,00</b>	<b>1 715,11</b>
<b>SA 0 / SA 1</b>	<b>(0) Nettoergebnis (21 - 22) / (1) Geldfluss operative Gebarung (31 - 32)</b>				<b>-2 155,91</b>	<b>-400,00</b>	<b>-1 755,91</b>	<b>-2 115,11</b>	<b>-400,00</b>	<b>-1 715,11</b>
<b>SU 23</b>	<b>Summe Haushaltsrücklagen</b>				<b>0,00</b>	<b>0,00</b>	<b>0,00</b>	<b>0,00</b>	<b>0,00</b>	<b>0,00</b>
<b>SA00</b>	<b>Nettoergebnis nach Zuw./Entn. Haushaltsrücklagen (Saldo 0 +/- SU23)</b>				<b>-2 155,91</b>	<b>-400,00</b>	<b>-1 755,91</b>			
<b>Investive Gebarung</b>										
<b>SU 33</b>	<b>Summe Einzahlungen investive Gebarung</b>							<b>0,00</b>	<b>0,00</b>	<b>0,00</b>
<b>SU 34</b>	<b>Summe Auszahlungen investive Gebarung</b>							<b>0,00</b>	<b>0,00</b>	<b>0,00</b>
<b>SA2</b>	<b>Saldo (2) Geldfluss aus der Investiven Gebarung (33 - 34)</b>							<b>0,00</b>	<b>0,00</b>	<b>0,00</b>
<b>SA3</b>	<b>Saldo (3) Nettofinanzierungssaldo (Saldo 1 + Saldo 2)</b>							<b>-2 115,11</b>	<b>-400,00</b>	<b>-1 715,11</b>
<b>Finanzierungstätigkeit</b>										
<b>SU 35</b>	<b>Summe Einzahlungen aus der Finanzierungstätigkeit</b>							<b>0,00</b>	<b>0,00</b>	<b>0,00</b>
<b>SU 36</b>	<b>Summe Auszahlungen aus der Finanzierungstätigkeit</b>							<b>0,00</b>	<b>0,00</b>	<b>0,00</b>
<b>SA4</b>	<b>Saldo (4) Geldfluss aus der Finanzierungstätigkeit (35 - 36)</b>							<b>0,00</b>	<b>0,00</b>	<b>0,00</b>
<b>SA5</b>	<b>Saldo (5) Geldfluss aus der voranschlagswirksamen Gebarung (Saldo 3 + Saldo 4)</b>							<b>-2 115,11</b>	<b>-400,00</b>	<b>-1 715,11</b>

		MVAG	MVAG	QU	Ergebnisrechnung			Finanzierungsrechnung		
		EH	FH		RA 2020	VA 2020	RA - VA	RA 2020	VA 2020	RA - VA
<b>2 Unterricht, Erziehung, Sport und Wissenschaft</b>										
<b>21</b>	<b>Allgemeinbildender Unterricht</b>									
<b>210</b>	<b>Allgemeinbildende Pflichtschulen, gemeinsame Kosten</b>									
<b>210000</b>	<b>Allgemeinbildende Pflichtschulen</b>									
<b>Operative Gebarung</b>										
2/210000+862000	RÜCKERSATZ Schulumlage-Transfers von Gemeinden	2121	3121	15	12 805,49	12 400,00	405,49	12 805,49	12 400,00	405,49
<b>SU 21 / 31</b>	<b>Summe Erträge / Einzahlungen operative Gebarung</b>				<b>12 805,49</b>	<b>12 400,00</b>	<b>405,49</b>	<b>12 805,49</b>	<b>12 400,00</b>	<b>405,49</b>
1/210000-728000	ENTSCHÄDIGUNG MATRIKENFÜHRUNG	2225	3225	24		200,00	-200,00		200,00	-200,00
1/210000-752000	SCHULUMLAGEN	2231	3231	26	154 103,11	152 000,00	2 103,11	154 103,11	152 000,00	2 103,11
<b>SU 22 / 32</b>	<b>Summe Aufwendungen / Auszahlungen operative Gebarung</b>				<b>154 103,11</b>	<b>152 200,00</b>	<b>1 903,11</b>	<b>154 103,11</b>	<b>152 200,00</b>	<b>1 903,11</b>
<b>SA 0 / SA 1</b>	<b>(0) Nettoergebnis (21 - 22) / (1) Geldfluss operative Gebarung (31 - 32)</b>				<b>-141 297,62</b>	<b>-139 800,00</b>	<b>-1 497,62</b>	<b>-141 297,62</b>	<b>-139 800,00</b>	<b>-1 497,62</b>
<b>SU 23</b>	<b>Summe Haushaltsrücklagen</b>				<b>0,00</b>	<b>0,00</b>	<b>0,00</b>	<b>0,00</b>	<b>0,00</b>	<b>0,00</b>
<b>SA00</b>	<b>Nettoergebnis nach Zuw./Entn. Haushaltsrücklagen (Saldo 0 +/- SU23)</b>				<b>-141 297,62</b>	<b>-139 800,00</b>	<b>-1 497,62</b>			
<b>Investive Gebarung</b>										
<b>SU 33</b>	<b>Summe Einzahlungen investive Gebarung</b>							<b>0,00</b>	<b>0,00</b>	<b>0,00</b>
<b>SU 34</b>	<b>Summe Auszahlungen investive Gebarung</b>							<b>0,00</b>	<b>0,00</b>	<b>0,00</b>
<b>SA2</b>	<b>Saldo (2) Geldfluss aus der Investiven Gebarung (33 - 34)</b>							<b>0,00</b>	<b>0,00</b>	<b>0,00</b>
<b>SA3</b>	<b>Saldo (3) Nettofinanzierungssaldo (Saldo 1 + Saldo 2)</b>							<b>-141 297,62</b>	<b>-139 800,00</b>	<b>-1 497,62</b>
<b>Finanzierungstätigkeit</b>										
<b>SU 35</b>	<b>Summe Einzahlungen aus der Finanzierungstätigkeit</b>							<b>0,00</b>	<b>0,00</b>	<b>0,00</b>
<b>SU 36</b>	<b>Summe Auszahlungen aus der Finanzierungstätigkeit</b>							<b>0,00</b>	<b>0,00</b>	<b>0,00</b>
<b>SA4</b>	<b>Saldo (4) Geldfluss aus der Finanzierungstätigkeit (35 - 36)</b>							<b>0,00</b>	<b>0,00</b>	<b>0,00</b>
<b>SA5</b>	<b>Saldo (5) Geldfluss aus der voranschlagswirksamen Gebarung (Saldo 3 + Saldo 4)</b>							<b>-141 297,62</b>	<b>-139 800,00</b>	<b>-1 497,62</b>
<b>211</b>	<b>Volksschulen</b>									
<b>211000</b>	<b>Volksschulen</b>									
<b>Operative Gebarung</b>										
2/211000+808000	Veräußerung von Lebensmittel/Mittagessen VS	2116	3116	16	1 771,60	3 000,00	-1 228,40	1 823,80	3 000,00	-1 176,20
2/211000+813000	Erträge aus der Auflösung von Investitionszuschüssen (Kapitaltransfers)	2127			10 222,93	9 200,00	1 022,93			
2/211000+816100	Elternbeiträge für Schulische Tagesbetreuung	2114	3114	13	8 437,00	8 000,00	437,00	7 727,00	8 000,00	-273,00
2/211000+816200	Elternbeiträge Ferienbetreuung	2114	3114	13	1 240,00	1 300,00	-60,00	1 360,00	1 300,00	60,00
2/211000+827000	PERSONALFÖRDERUNG LAND	2116	3116	18	12 250,00	10 500,00	1 750,00	12 250,00	10 500,00	1 750,00

		MVAG			Ergebnisrechnung			Finanzierungsrechnung		
		EH	FH	QU	RA 2020	VA 2020	RA - VA	RA 2020	VA 2020	RA - VA
2/211000+861100	ZINSENZUSCHUSS Darl. VS-Energiesparmaßnahmen	2121	3121	15	1,88		1,88	1,88		1,88
2/211000+861200	ZINSENZUSCHUSS Schul- KG-Fonds fiktives Darlehen	2121	3121	15	221,09	200,00	21,09	221,09	200,00	21,09
2/211000+861300	Zinsenzuschuss Darl. VS-Sanierung	2121	3121	15	546,87	700,00	-153,13	546,87	700,00	-153,13
2/211000+861400	Zinsenzuschuss Darl. VS-Gebäudeadaptierung (inkl. Annuitäten)	2121	3121	15	29 342,07	29 100,00	242,07	29 342,07	29 100,00	242,07
<b>SU 21 / 31</b>	<b>Summe Erträge / Einzahlungen operative Gebarung</b>				<b>64 033,44</b>	<b>62 000,00</b>	<b>2 033,44</b>	<b>53 272,71</b>	<b>52 800,00</b>	<b>472,71</b>
1/211000-400000	Geringwertige Wirtschaftsgüter (GWG) inkl. LEHRMITTEL	2221	3221	23	3 293,60	3 300,00	-6,40	3 293,60	3 300,00	-6,40
1/211000-451000	BEHEIZUNG	2221	3221	23	10 591,55	12 000,00	-1 408,45	10 591,55	12 000,00	-1 408,45
1/211000-454000	REINIGUNGSMATERIAL	2221	3221	23	2 745,21	1 400,00	1 345,21	2 755,38	1 400,00	1 355,38
1/211000-456000	BÜROMATERIAL	2221	3221	23	950,47	1 500,00	-549,53	950,47	1 500,00	-549,53
1/211000-457000	LEHRER und SCHÜLERBÜCHEREI	2221	3221	23	499,91	700,00	-200,09	499,91	700,00	-200,09
1/211000-511000	BEZÜGE VB - ARBEITER	2211	3211	20	23 102,92	23 200,00	-97,08	23 102,92	23 200,00	-97,08
1/211000-523000	BEZÜGE der nicht ganzjährig beschäftigten ARBEITER	2211	3211	20		500,00	-500,00		500,00	-500,00
1/211000-551000	Sachbezüge der ganzjährig beschäftigten Arbeiter	2213	3213		80,00	100,00	-20,00	80,00	100,00	-20,00
1/211000-565000	Mehrleistungsvergütungen und ÜST	2211	3211	20		300,00	-300,00		300,00	-300,00
1/211000-580000	Dienstgeberbeiträge zum Ausgleichsfonds für Familienbeihilfen	2212	3212	20	901,00	1 100,00	-199,00	901,00	1 100,00	-199,00
1/211000-582000	DGB SOZIALVERSICHERUNG VB	2212	3212	20	4 956,20	5 100,00	-143,80	4 956,20	5 100,00	-143,80
1/211000-600000	BELEUCHTUNG	2222	3222	24	2 221,98	2 400,00	-178,02	2 221,98	2 400,00	-178,02
1/211000-613000	Instandhaltung von Grundstückseinrichtungen, Spielplatz	2224	3224	24	72,67	300,00	-227,33	72,67	300,00	-227,33
1/211000-614000	INSTANDHALTUNG DER GEBÄUDE	2224	3224	24	1 382,64	2 500,00	-1 117,36	1 223,88	2 500,00	-1 276,12
1/211000-616000	Instandhaltung von Maschinen und maschinellen Anlagen	2224	3224	24	3 097,69	3 600,00	-502,31	3 097,69	3 600,00	-502,31
1/211000-618000	INSTANDHALTUNG DER EINRICHTUNG, EDV	2224	3224	24	771,58	800,00	-28,42	771,58	800,00	-28,42
1/211000-619000	INSTANDHALTUNG DER TURNHALLE	2224	3224	24	740,00	800,00	-60,00		800,00	-800,00
1/211000-631000	TELEFONGEBÜHREN / INTERNET	2222	3222	24	950,26	1 200,00	-249,74	950,26	1 200,00	-249,74
1/211000-650000	KREDITZINSEN für Darl. Energiesparmaßnahmen	2241	3241	25	1,86		1,86	1,86		1,86
1/211000-650100	Darlehenszinsen VS-Sanierung	2241	3241	25	349,47	1 100,00	-750,53	349,47	1 100,00	-750,53
1/211000-650200	Zinsen für Darlehen Gebäudeadaptierung	2241	3241	25	8 812,70	8 500,00	312,70	8 812,70	8 500,00	312,70
1/211000-670000	VERSICHERUNGEN	2222	3222	24	2 726,78	2 800,00	-73,22	2 726,78	2 800,00	-73,22
1/211000-680000	Planmäßige Abschreibung	2226			30 974,99	28 400,00	2 574,99			
1/211000-710000	STEUERN UND ABGABEN	2225	3225	24		400,00	-400,00		400,00	-400,00

		MVAG			Ergebnisrechnung			Finanzierungsrechnung		
		EH	FH	QU	RA 2020	VA 2020	RA - VA	RA 2020	VA 2020	RA - VA
1/211000-711000	Gebühren für die Benützung von Gemeindeeinrichtungen	2225	3225	24	3 561,39	3 800,00	-238,61	3 561,39	3 800,00	-238,61
1/211000-723000	SONSTIGE AUSGABEN - REPRÄSENTATION	2225	3225	24		200,00	-200,00		200,00	-200,00
1/211000-724000	REISEGEBÜHREN	2225	3225	24		100,00	-100,00		100,00	-100,00
1/211000-725000	DRUCKSORTEN, BIBLIOTHEKSERFORDERNISSE	2225	3225	24	253,17	400,00	-146,83	253,17	400,00	-146,83
1/211000-728000	LEISTUNGSENTGELTE an Firmen	2225	3225	24	1 014,39	600,00	414,39	1 014,39	600,00	414,39
1/211000-728100	Lebensmittel/Mittagessen f. Volksschüler	2225	3225	24	1 789,35	3 000,00	-1 210,65	1 781,00	3 000,00	-1 219,00
1/211000-728200	VS-NACHMITTAGSBETREUUNG durch FAMILIENLAND GMBH	2225	3225	24	32 569,23	35 400,00	-2 830,77	32 569,23	35 400,00	-2 830,77
1/211000-768000	SCHULSTARHILE Förderung 1.Klasse	2234	3234	27	390,00	800,00	-410,00	390,00	800,00	-410,00
<b>SU 22 / 32</b>	<b>Summe Aufwendungen / Auszahlungen operative Gebarung</b>				<b>138 801,01</b>	<b>146 300,00</b>	<b>-7 498,99</b>	<b>106 929,08</b>	<b>117 900,00</b>	<b>-10 970,92</b>
<b>SA 0 / SA 1</b>	<b>(0) Nettoergebnis (21 - 22) / (1) Geldfluss operative Gebarung (31 - 32)</b>				<b>-74 767,57</b>	<b>-84 300,00</b>	<b>9 532,43</b>	<b>-53 656,37</b>	<b>-65 100,00</b>	<b>11 443,63</b>
<b>SU 23</b>	<b>Summe Haushaltsrücklagen</b>				<b>0,00</b>	<b>0,00</b>	<b>0,00</b>	<b>0,00</b>	<b>0,00</b>	<b>0,00</b>
<b>SA00</b>	<b>Nettoergebnis nach Zuw./Entn. Haushaltsrücklagen (Saldo 0 +/- SU23)</b>				<b>-74 767,57</b>	<b>-84 300,00</b>	<b>9 532,43</b>			
<b>Investive Gebarung</b>										
2/211000+300000	Kapitaltransfers von Bund, Bundesfonds und Bundeskammern		3331	33				12 000,00	12 000,00	
2/211000+301000	Kapitaltransfers von Ländern, Schul- u. KG-Fonds		3331	33				7 300,00	7 500,00	-200,00
<b>SU 33</b>	<b>Summe Einzahlungen investive Gebarung</b>							<b>19 300,00</b>	<b>19 500,00</b>	<b>-200,00</b>
1/211000-010000	Photovoltaikanlage am VS-Gebäude		3413	40				27 977,00	24 000,00	3 977,00
1/211000-042000	SCHULMÖBEL, EDV, BETRIEBSAUSSTATTUNG		3415	41				4 686,00	6 000,00	-1 314,00
<b>SU 34</b>	<b>Summe Auszahlungen investive Gebarung</b>							<b>32 663,00</b>	<b>30 000,00</b>	<b>2 663,00</b>
<b>SA2</b>	<b>Saldo (2) Geldfluss aus der Investiven Gebarung (33 - 34)</b>							<b>-13 363,00</b>	<b>-10 500,00</b>	<b>-2 863,00</b>
<b>SA3</b>	<b>Saldo (3) Nettofinanzierungssaldo (Saldo 1 + Saldo 2)</b>							<b>-67 019,37</b>	<b>-75 600,00</b>	<b>8 580,63</b>
<b>Finanzierungstätigkeit</b>										
<b>SU 35</b>	<b>Summe Einzahlungen aus der Finanzierungstätigkeit</b>							<b>0,00</b>	<b>0,00</b>	<b>0,00</b>
1/211000-346000	TILGUNG VON BANKDARLEHEN - Energemaßnahmen		3614	65				1 500,00	1 500,00	
1/211000-346100	Darlehensstilgung VS-Sanierung		3614	65				23 333,33	23 400,00	-66,67
1/211000-346200	Tilgung Darlehen Gebäudeadaptierung		3614	65				20 000,00	20 000,00	
<b>SU 36</b>	<b>Summe Auszahlungen aus der Finanzierungstätigkeit</b>							<b>44 833,33</b>	<b>44 900,00</b>	<b>-66,67</b>
<b>SA4</b>	<b>Saldo (4) Geldfluss aus der Finanzierungstätigkeit (35 - 36)</b>							<b>-44 833,33</b>	<b>-44 900,00</b>	<b>66,67</b>
<b>SA5</b>	<b>Saldo (5) Geldfluss aus der voranschlagswirksamen Gebarung (Saldo 3 + Saldo 4)</b>							<b>-111 852,70</b>	<b>-120 500,00</b>	<b>8 647,30</b>



	MVAG	MVAG	QU	Ergebnisrechnung			Finanzierungsrechnung				
				EH	FH		RA 2020	VA 2020	RA - VA	RA 2020	VA 2020
<b>22</b>											
<b>220</b>											
<b>220000</b>											
<b>Operative Gebarung</b>											
<b>SU 21 / 31</b>											
1/220000-752000	BERUFSSCHULERHALTUNGSBEITRAG	2231	3231	26	12 480,00	12 500,00	-20,00	12 480,00	12 500,00	-20,00	
<b>SU 22 / 32</b>											
<b>SA 0 / SA 1</b>											
<b>SU 23</b>											
<b>SA00</b>											
<b>Investive Gebarung</b>											
<b>SU 33</b>											
<b>SU 34</b>											
<b>SA2</b>											
<b>SA3</b>											
<b>Finanzierungstätigkeit</b>											
<b>SU 35</b>											
<b>SU 36</b>											
<b>SA4</b>											
<b>SA5</b>											
<b>23</b>											
<b>232</b>											
<b>232000</b>											
<b>Operative Gebarung</b>											
<b>SU 21 / 31</b>											
1/232000-400000	GWG - Ausstattung Wartehäuser	2221	3221	23	500,64		500,64	500,64		500,64	
1/232000-614000	Instandhaltung von Wartehäuschen	2224	3224	24		200,00	-200,00		200,00	-200,00	
1/232000-680000	Planmäßige Abschreibung	2226			1 608,85	1 600,00	8,85				
<b>SU 22 / 32</b>											
<b>SA 0 / SA 1</b>											
<b>SU 23</b>											
<b>SA00</b>											
<b>Investive Gebarung</b>											
<b>SU 33</b>											

		MVAG			Ergebnisrechnung			Finanzierungsrechnung		
		EH	FH	QU	RA 2020	VA 2020	RA - VA	RA 2020	VA 2020	RA - VA
1/232000-010000	Errichtung von Wartehäuschen		3413	40				8 000,00		-8 000,00
<b>SU 34</b>	<b>Summe Auszahlungen investive Gebarung</b>							<b>0,00</b>	<b>8 000,00</b>	<b>-8 000,00</b>
<b>SA2</b>	<b>Saldo (2) Geldfluss aus der Investiven Gebarung (33 – 34)</b>							<b>0,00</b>	<b>-8 000,00</b>	<b>8 000,00</b>
<b>SA3</b>	<b>Saldo (3) Nettofinanzierungssaldo (Saldo 1 + Saldo 2)</b>							<b>-500,64</b>	<b>-8 200,00</b>	<b>7 699,36</b>
<b>Finanzierungstätigkeit</b>										
<b>SU 35</b>	<b>Summe Einzahlungen aus der Finanzierungstätigkeit</b>							<b>0,00</b>	<b>0,00</b>	<b>0,00</b>
<b>SU 36</b>	<b>Summe Auszahlungen aus der Finanzierungstätigkeit</b>							<b>0,00</b>	<b>0,00</b>	<b>0,00</b>
<b>SA4</b>	<b>Saldo (4) Geldfluss aus der Finanzierungstätigkeit (35 – 36)</b>							<b>0,00</b>	<b>0,00</b>	<b>0,00</b>
<b>SA5</b>	<b>Saldo (5) Geldfluss aus der voranschlagswirksamen Gebarung (Saldo 3 + Saldo 4)</b>							<b>-500,64</b>	<b>-8 200,00</b>	<b>7 699,36</b>
<b>24</b>	<b>Vorschulische Erziehung</b>									
<b>240</b>	<b>Kindergärten</b>									
<b>240000</b>	<b>Kindergärten</b>									
<b>Operative Gebarung</b>										
2/240000+808000	Veräußerung von bezogenen Lebensmitteln (Mittagessen)	2116	3116	16	184,61	500,00	-315,39	184,61	500,00	-315,39
2/240000+810000	SONST. EINKÜNFEN - STROMGUTHABEN	2114	3114	13		100,00	-100,00		100,00	-100,00
2/240000+811000	EINN. VERMIETUNG KG-WOHNUNG	2115	3115	14	3 301,10	3 200,00	101,10	3 301,10	3 200,00	101,10
2/240000+813000	Erträge aus der Auflösung von Investitionszuschüssen (Kapitaltransfers)		2127		2 776,86	2 800,00	-23,14			
2/240000+816100	Elternbeitrag NACHMITTAGSBETREUUNG KG	2114	3114	13	1 482,36	700,00	782,36	1 172,61	700,00	472,61
2/240000+828100	Ers.f.Beförderung KG-Kinder Elternbeitrag	2116	3116	18	7 205,92	7 200,00	5,92	7 205,92	7 200,00	5,92
2/240000+861100	ZINSENZUSCHUSS KG DACHGESCHOSS (inkl. Annuitäten)	2121	3121	15	15 206,67	15 200,00	6,67	15 206,67	15 200,00	6,67
2/240000+861500	Transfers von Ländern, Zuschüsse Ferienbetreuung	2121	3121	15	1 500,00	1 500,00		1 500,00	1 500,00	
2/240000+868000	BASTELBEITRÄGE KG Elternbeiträge	2124	3124	16	3 083,33	2 500,00	583,33	1 679,71	2 500,00	-820,29
<b>SU 21 / 31</b>	<b>Summe Erträge / Einzahlungen operative Gebarung</b>				<b>34 740,85</b>	<b>33 700,00</b>	<b>1 040,85</b>	<b>30 250,62</b>	<b>30 900,00</b>	<b>-649,38</b>
1/240000-400000	Geringwertige Wirtschaftsgüter (GWG)	2221	3221	23	1 633,07	2 000,00	-366,93	1 624,75	2 000,00	-375,25
1/240000-400100	MATERIALBEITRÄGE KG Elternbeitrag	2221	3221	23	4 472,79	7 500,00	-3 027,21	4 526,11	7 500,00	-2 973,89
1/240000-451000	BEHEIZUNG	2221	3221	23	6 177,12	6 500,00	-322,88	6 177,12	6 500,00	-322,88
1/240000-454000	REINIGUNGSMITTEL	2221	3221	23	1 931,47	1 900,00	31,47	1 867,33	1 900,00	-32,67
1/240000-456000	BÜROMATERIAL	2221	3221	23	395,24	700,00	-304,76	395,24	700,00	-304,76
1/240000-511000	BEZÜGE VB - ARBEITER	2211	3211	20	83 759,92	84 500,00	-740,08	83 759,92	84 500,00	-740,08
1/240000-551000	Sachbezüge der ganzjährig beschäftigten Arbeiter	2213	3213		400,00	500,00	-100,00	400,00	500,00	-100,00
1/240000-565000	Mehrleistungsvergütungen und ÜST	2211	3211	20		500,00	-500,00		500,00	-500,00

		MVAG			Ergebnisrechnung			Finanzierungsrechnung		
		EH	FH	QU	RA 2020	VA 2020	RA - VA	RA 2020	VA 2020	RA - VA
1/240000-569000	Sonstige Nebengebühren-Fahrtkostenzuschuss	2211	3211	20	760,14	600,00	160,14	760,14	600,00	160,14
1/240000-580000	Dienstgeberbeiträge zum Ausgleichsfonds für Familienbeihilfen	2212	3212	20	3 296,28	3 900,00	-603,72	3 296,28	3 900,00	-603,72
1/240000-582000	DGB SOZIALVERSICHERUNG VB	2212	3212	20	17 880,41	18 000,00	-119,59	17 880,41	18 000,00	-119,59
1/240000-591000	Dotierung von Rückstellungen für Abfertigungen	2214			1 183,39		1 183,39			
1/240000-600000	BELEUCHTUNG	2222	3222	24	1 553,82	2 100,00	-546,18	1 553,82	2 100,00	-546,18
1/240000-613000	Instandhaltung von Grundstückseinrichtungen, Spielplatz	2224	3224	24	478,92	1 000,00	-521,08	561,59	1 000,00	-438,41
1/240000-614000	INSTANDHALTUNG DER GEBÄUDE	2224	3224	24	1 844,89	2 000,00	-155,11	1 844,89	2 000,00	-155,11
1/240000-616000	INSTANDHALTUNG der Maschinen	2224	3224	24	758,09	1 200,00	-441,91	758,09	1 200,00	-441,91
1/240000-618000	INSTANDHALTUNG DER EINRICHTUNG, EDV	2224	3224	24	481,63	400,00	81,63	481,63	400,00	81,63
1/240000-621000	Sonstige TRANSPORTe durch BUSUNTERNEHMEN	2222	3222	24	25 303,34	29 000,00	-3 696,66	25 303,34	29 000,00	-3 696,66
1/240000-631000	TELEFONGEBÜHREN / INTERNET	2222	3222	24	563,53	800,00	-236,47	563,53	800,00	-236,47
1/240000-650000	KREDITZINSEN KG-WOHNUNG	2241	3241	25	0,41		0,41	0,41		0,41
1/240000-650100	ZINSEN DARLEHEN DACHGESCHOSSAU	2241	3241	25	6 550,86	6 800,00	-249,14	6 550,86	6 800,00	-249,14
1/240000-670000	VERSICHERUNGEN	2222	3222	24	1 961,91	2 000,00	-38,09	1 961,91	2 000,00	-38,09
1/240000-680000	Planmäßige Abschreibung	2226			15 513,63	15 500,00	13,63			
1/240000-710000	STEUERN UND ABGABEN	2225	3225	24	88,28	100,00	-11,72	88,28	100,00	-11,72
1/240000-711000	Gebühren für die Benützung von Gemeindeeinrichtungen	2225	3225	24	2 827,41	2 800,00	27,41	2 827,41	2 800,00	27,41
1/240000-723000	SONSTIGE AUSGABEN	2225	3225	24	3,45	300,00	-296,55	3,45	300,00	-296,55
1/240000-724000	REISEGEBÜHREN	2225	3225	24		400,00	-400,00		400,00	-400,00
1/240000-728000	LEISTUNGSENTGELTE an Firmen	2225	3225	24	150,00	500,00	-350,00	150,00	500,00	-350,00
1/240000-728100	Lebensmittel etc. für Mittagess	2225	3225	24	192,43	500,00	-307,57	192,43	500,00	-307,57
1/240000-756000	Transfers an Finanzunternehmen-Abfertigungsversicherung	2233	3233	27	1 072,95	1 200,00	-127,05	1 072,95	1 200,00	-127,05
<b>SU 22 / 32</b>	<b>Summe Aufwendungen / Auszahlungen operative Gebarung</b>				<b>181 235,38</b>	<b>193 200,00</b>	<b>-11 964,62</b>	<b>164 601,89</b>	<b>177 700,00</b>	<b>-13 098,11</b>
<b>SA 0 / SA 1</b>	<b>(0) Nettoergebnis (21 - 22) / (1) Geldfluss operative Gebarung (31 - 32)</b>				<b>-146 494,53</b>	<b>-159 500,00</b>	<b>13 005,47</b>	<b>-134 351,27</b>	<b>-146 800,00</b>	<b>12 448,73</b>
<b>SU 23</b>	<b>Summe Haushaltsrücklagen</b>				<b>0,00</b>	<b>0,00</b>	<b>0,00</b>	<b>0,00</b>	<b>0,00</b>	<b>0,00</b>
<b>SA00</b>	<b>Nettoergebnis nach Zuw./Entn. Haushaltsrücklagen (Saldo 0 +/- SU23)</b>				<b>-146 494,53</b>	<b>-159 500,00</b>	<b>13 005,47</b>			
<b>Investive Gebarung</b>										
<b>SU 33</b>	<b>Summe Einzahlungen investive Gebarung</b>							<b>0,00</b>	<b>0,00</b>	<b>0,00</b>
1/240000-042000	BETRIEBSAUSSTATTUNG, MÖBEL		3415	41				6 000,00		-6 000,00
<b>SU 34</b>	<b>Summe Auszahlungen investive Gebarung</b>							<b>0,00</b>	<b>6 000,00</b>	<b>-6 000,00</b>
<b>SA2</b>	<b>Saldo (2) Geldfluss aus der Investiven Gebarung (33 - 34)</b>							<b>0,00</b>	<b>-6 000,00</b>	<b>6 000,00</b>
<b>SA3</b>	<b>Saldo (3) Nettofinanzierungssaldo (Saldo 1 + Saldo 2)</b>							<b>-134 351,27</b>	<b>-152 800,00</b>	<b>18 448,73</b>

	MVAG	MVAG	QU	Ergebnisrechnung			Finanzierungsrechnung		
				EH	FH		RA 2020	VA 2020	RA - VA
<b>Finanzierungstätigkeit</b>									
<b>SU 35</b>	<b>Summe Einzahlungen aus der Finanzierungstätigkeit</b>						<b>0,00</b>	<b>0,00</b>	<b>0,00</b>
1/240000-344000	TILGUNG v. DARLEHEN - LAND KG- Wohnung		3611	64			165,96	200,00	-34,04
1/240000-346000	TILGUNG DARLEHEN DACHGESCHOSSAUSBAU		3614	65			22 222,22	22 300,00	-77,78
<b>SU 36</b>	<b>Summe Auszahlungen aus der Finanzierungstätigkeit</b>						<b>22 388,18</b>	<b>22 500,00</b>	<b>-111,82</b>
<b>SA4</b>	<b>Saldo (4) Geldfluss aus der Finanzierungstätigkeit (35 – 36)</b>						<b>-22 388,18</b>	<b>-22 500,00</b>	<b>111,82</b>
<b>SA5</b>	<b>Saldo (5) Geldfluss aus der voranschlagswirksamen Gebarung (Saldo 3 + Saldo 4)</b>						<b>-156 739,45</b>	<b>-175 300,00</b>	<b>18 560,55</b>
<b>240100 Kindergärten-Tagesbetreuung</b>									
<b>Operative Gebarung</b>									
2/240100+804100	Veräußerungen von Amts-, Betriebs- und Geschäftsausstattung		2116	31			250,00	200,00	50,00
2/240100+808000	Veräusserung von bezogenen Lebensmitteln (Mittagessen)		2116	3116	16		9,56	200,00	-190,44
2/240100+813000	Erträge aus der Auflösung von Investitionszuschüssen (Kapitaltransfers)		2127				3 700,00	3 700,00	
2/240100+816100	Kostenbeiträge Eltern für Tagesbetreuung		2114	3114	13		3 362,81	1 000,00	2 362,81
2/240100+827000	Personalkostenbeitrag/Trägerförderung Land		2116	3116	18		14 421,00	14 400,00	21,00
2/240100+868000	Bastelbeiträge Elternbeiträge		2124	3124	16		494,71	600,00	-105,29
<b>SU 21 / 31</b>	<b>Summe Erträge / Einzahlungen operative Gebarung</b>						<b>22 238,08</b>	<b>20 100,00</b>	<b>2 138,08</b>
1/240100-400000	Geringwertige Wirtschaftsgüter (GWG)		2221	3221	23		454,69	500,00	-45,31
1/240100-400100	Materialbeiträge Tagesbetreuung		2221	3221	23		1 016,95	1 300,00	-283,05
1/240100-454000	Reinigungsmittel Tagesbetreuung		2221	3221	23		420,51	400,00	20,51
1/240100-510000	Bezüge für Personal Tagesbetreuung		2211	3211	20		44 609,76	45 100,00	-490,24
1/240100-523000	Aushilfen Tagesbetreuung		2211	3211	20			500,00	-500,00
1/240100-550000	Sachbezüge der ganzjährig beschäftigten Angestellten		2213	3213			160,00	200,00	-40,00
1/240100-565000	Mehrleistungsvergütungen und ÜST		2211	3211	20			500,00	-500,00
1/240100-580000	Dienstgeberbeiträge zum Ausgleichsfonds für Familienbeihilfen		2212	3212	20		1 739,76	2 100,00	-360,24
1/240100-582000	DGB SOZIALVERSICHERUNG VB		2212	3212	20		9 567,14	9 700,00	-132,86
1/240100-618000	Instandhaltung Einrichtung Tagesbetreuung, EDV		2224	3224	24		57,00	300,00	-243,00
1/240100-680000	Planmäßige Abschreibung		2226				3 381,46	3 200,00	181,46
1/240100-724000	Reisegebühren		2225	3225	24			400,00	-400,00
1/240100-728000	Schulung für Tagesbetreuerinnen		2225	3225	24			700,00	-700,00

		MVAG			Ergebnisrechnung			Finanzierungsrechnung		
		EH	FH	QU	RA 2020	VA 2020	RA - VA	RA 2020	VA 2020	RA - VA
1/240100-728100	Mittagessen für Tagesbetreuung	2225	3225	24	9,82	200,00	-190,18	9,82	200,00	-190,18
<b>SU 22 / 32</b>	<b>Summe Aufwendungen / Auszahlungen operative Gebarung</b>				<b>61 417,09</b>	<b>65 100,00</b>	<b>-3 682,91</b>	<b>58 035,63</b>	<b>61 900,00</b>	<b>-3 864,37</b>
<b>SA 0 / SA 1</b>	<b>(0) Nettoergebnis (21 - 22) / (1) Geldfluss operative Gebarung (31 - 32)</b>				<b>-39 179,01</b>	<b>-45 000,00</b>	<b>5 820,99</b>	<b>-41 478,52</b>	<b>-45 700,00</b>	<b>4 221,48</b>
<b>SU 23</b>	<b>Summe Haushaltsrücklagen</b>				<b>0,00</b>	<b>0,00</b>	<b>0,00</b>	<b>0,00</b>	<b>0,00</b>	<b>0,00</b>
<b>SA00</b>	<b>Nettoergebnis nach Zuw./Entn. Haushaltsrücklagen (Saldo 0 +/- SU23)</b>				<b>-39 179,01</b>	<b>-45 000,00</b>	<b>5 820,99</b>			
<b>Investive Gebarung</b>										
2/240100+804100	Veräußerungen von Amts-, Betriebs- und Geschäftsausstattung		3315	31				250,00	200,00	50,00
<b>SU 33</b>	<b>Summe Einzahlungen investive Gebarung</b>							<b>250,00</b>	<b>200,00</b>	<b>50,00</b>
1/240100-042000	BETRIEBSAUSSTATTUNG Tagesbetreuung		3415	41				1 464,69	1 500,00	-35,31
<b>SU 34</b>	<b>Summe Auszahlungen investive Gebarung</b>							<b>1 464,69</b>	<b>1 500,00</b>	<b>-35,31</b>
<b>SA2</b>	<b>Saldo (2) Geldfluss aus der Investiven Gebarung (33 - 34)</b>							<b>-1 214,69</b>	<b>-1 300,00</b>	<b>85,31</b>
<b>SA3</b>	<b>Saldo (3) Nettofinanzierungssaldo (Saldo 1 + Saldo 2)</b>							<b>-42 693,21</b>	<b>-47 000,00</b>	<b>4 306,79</b>
<b>Finanzierungstätigkeit</b>										
<b>SU 35</b>	<b>Summe Einzahlungen aus der Finanzierungstätigkeit</b>							<b>0,00</b>	<b>0,00</b>	<b>0,00</b>
<b>SU 36</b>	<b>Summe Auszahlungen aus der Finanzierungstätigkeit</b>							<b>0,00</b>	<b>0,00</b>	<b>0,00</b>
<b>SA4</b>	<b>Saldo (4) Geldfluss aus der Finanzierungstätigkeit (35 - 36)</b>							<b>0,00</b>	<b>0,00</b>	<b>0,00</b>
<b>SA5</b>	<b>Saldo (5) Geldfluss aus der voranschlagswirksamen Gebarung (Saldo 3 + Saldo 4)</b>							<b>-42 693,21</b>	<b>-47 000,00</b>	<b>4 306,79</b>
<b>25</b>	<b>Außerschulische Jugendberziehung</b>									
<b>259</b>	<b>Sonstige Einrichtungen und Maßnahmen</b>									
<b>259000</b>	<b>Sonstige Einrichtungen und Maßnahmen</b>									
<b>Operative Gebarung</b>										
2/259000+861100	ERSÄTZE des Landes	2121	3121	15		100,00	-100,00		100,00	-100,00
<b>SU 21 / 31</b>	<b>Summe Erträge / Einzahlungen operative Gebarung</b>				<b>0,00</b>	<b>100,00</b>	<b>-100,00</b>	<b>0,00</b>	<b>100,00</b>	<b>-100,00</b>
1/259000-757000	Maßnahmen Jugendpartnergemeinde - Ferienspiele	2234	3234	27	1 952,57	2 000,00	-47,43	1 952,57	2 000,00	-47,43
<b>SU 22 / 32</b>	<b>Summe Aufwendungen / Auszahlungen operative Gebarung</b>				<b>1 952,57</b>	<b>2 000,00</b>	<b>-47,43</b>	<b>1 952,57</b>	<b>2 000,00</b>	<b>-47,43</b>
<b>SA 0 / SA 1</b>	<b>(0) Nettoergebnis (21 - 22) / (1) Geldfluss operative Gebarung (31 - 32)</b>				<b>-1 952,57</b>	<b>-1 900,00</b>	<b>-52,57</b>	<b>-1 952,57</b>	<b>-1 900,00</b>	<b>-52,57</b>
<b>SU 23</b>	<b>Summe Haushaltsrücklagen</b>				<b>0,00</b>	<b>0,00</b>	<b>0,00</b>	<b>0,00</b>	<b>0,00</b>	<b>0,00</b>
<b>SA00</b>	<b>Nettoergebnis nach Zuw./Entn. Haushaltsrücklagen (Saldo 0 +/- SU23)</b>				<b>-1 952,57</b>	<b>-1 900,00</b>	<b>-52,57</b>			
<b>Investive Gebarung</b>										
<b>SU 33</b>	<b>Summe Einzahlungen investive Gebarung</b>							<b>0,00</b>	<b>0,00</b>	<b>0,00</b>
<b>SU 34</b>	<b>Summe Auszahlungen investive Gebarung</b>							<b>0,00</b>	<b>0,00</b>	<b>0,00</b>
<b>SA2</b>	<b>Saldo (2) Geldfluss aus der Investiven Gebarung (33 - 34)</b>							<b>0,00</b>	<b>0,00</b>	<b>0,00</b>
<b>SA3</b>	<b>Saldo (3) Nettofinanzierungssaldo (Saldo 1 + Saldo 2)</b>							<b>-1 952,57</b>	<b>-1 900,00</b>	<b>-52,57</b>

	MVAG	MVAG	QU	Ergebnisrechnung			Finanzierungsrechnung			
				EH	FH		RA 2020	VA 2020	RA - VA	RA 2020
<b>Finanzierungstätigkeit</b>										
<b>SU 35</b>								<b>0,00</b>	<b>0,00</b>	<b>0,00</b>
<b>SU 36</b>								<b>0,00</b>	<b>0,00</b>	<b>0,00</b>
<b>SA4</b>								<b>0,00</b>	<b>0,00</b>	<b>0,00</b>
<b>SA5</b>								<b>-1 952,57</b>	<b>-1 900,00</b>	<b>-52,57</b>
<b>26</b>										
<b>262</b>										
<b>262000</b>										
<b>Operative Gebarung</b>										
2/262000+811000	ERLÖSE aus Betriebskostenanteilen	2115	3115	14	4 000,00	4 000,00		3 000,00	4 000,00	-1 000,00
2/262000+813000	Erträge aus der Auflösung von Investitionszuschüssen (Kapitaltransfers)	2127			5 048,73	5 000,00	48,73			
2/262000+828100	Sonstige Erträge - Schadenersatz Versicherungen	2116	3116	18	1 754,14	1 700,00	54,14	1 754,14	1 700,00	54,14
<b>SU 21 / 31</b>	<b>Summe Erträge / Einzahlungen operative Gebarung</b>				<b>10 802,87</b>	<b>10 700,00</b>	<b>102,87</b>	<b>4 754,14</b>	<b>5 700,00</b>	<b>-945,86</b>
1/262000-400000	Geringwertige Wirtschaftsgüter (GWG)	2221	3221	23	232,56	700,00	-467,44	232,56	700,00	-467,44
1/262000-451000	BEHEIZUNG	2221	3221	23	2 564,88	2 400,00	164,88	2 564,88	2 400,00	164,88
1/262000-600000	STROM FÜR FLUTLICHTANLAGE	2222	3222	24	1 719,25	2 400,00	-680,75	1 719,25	2 400,00	-680,75
1/262000-600100	STROM für Klubhaus	2222	3222	24	1 597,97	1 800,00	-202,03	1 597,97	1 800,00	-202,03
1/262000-613000	INSTANDHALTUNG d. SPORTANLAGEN	2224	3224	24	5 410,17	5 500,00	-89,83	5 410,17	5 500,00	-89,83
1/262000-614000	INSTANDHALTUNG KLUBHAUS	2224	3224	24	2 083,75	2 100,00	-16,25	2 083,75	2 100,00	-16,25
1/262000-619000	INSTANDHALTUNG d. Flutlichtanlage	2224	3224	24	956,18	500,00	456,18	956,18	500,00	456,18
1/262000-670000	VERSICHERUNGEN	2222	3222	24	489,40	700,00	-210,60	489,40	700,00	-210,60
1/262000-680000	Planmäßige Abschreibung	2226			12 465,53	12 500,00	-34,47			
1/262000-711000	Gebühren für die Benützung von Gemeindeeinrichtungen	2225	3225	24	1 524,18	2 200,00	-675,82	1 524,18	2 200,00	-675,82
<b>SU 22 / 32</b>	<b>Summe Aufwendungen / Auszahlungen operative Gebarung</b>				<b>29 043,87</b>	<b>30 800,00</b>	<b>-1 756,13</b>	<b>16 578,34</b>	<b>18 300,00</b>	<b>-1 721,66</b>
<b>SA 0 / SA 1</b>	<b>(0) Nettoergebnis (21 - 22) / (1) Geldfluss operative Gebarung (31 - 32)</b>				<b>-18 241,00</b>	<b>-20 100,00</b>	<b>1 859,00</b>	<b>-11 824,20</b>	<b>-12 600,00</b>	<b>775,80</b>
<b>SU 23</b>	<b>Summe Haushaltsrücklagen</b>				<b>0,00</b>	<b>0,00</b>	<b>0,00</b>	<b>0,00</b>	<b>0,00</b>	<b>0,00</b>
<b>SA00</b>	<b>Nettoergebnis nach Zuw./Entn. Haushaltsrücklagen (Saldo 0 +/- SU23)</b>				<b>-18 241,00</b>	<b>-20 100,00</b>	<b>1 859,00</b>			
<b>Investive Gebarung</b>										
<b>SU 33</b>	<b>Summe Einzahlungen investive Gebarung</b>							<b>0,00</b>	<b>0,00</b>	<b>0,00</b>
<b>SU 34</b>	<b>Summe Auszahlungen investive Gebarung</b>							<b>0,00</b>	<b>0,00</b>	<b>0,00</b>
<b>SA2</b>	<b>Saldo (2) Geldfluss aus der Investiven Gebarung (33 - 34)</b>							<b>0,00</b>	<b>0,00</b>	<b>0,00</b>
<b>SA3</b>	<b>Saldo (3) Nettofinanzierungssaldo (Saldo 1 + Saldo 2)</b>							<b>-11 824,20</b>	<b>-12 600,00</b>	<b>775,80</b>

		MVAG MVAG QU			Ergebnisrechnung			Finanzierungsrechnung		
		EH	FH		RA 2020	VA 2020	RA - VA	RA 2020	VA 2020	RA - VA
<b>Finanzierungstätigkeit</b>										
SU 35	Summe Einzahlungen aus der Finanzierungstätigkeit							0,00	0,00	0,00
SU 36	Summe Auszahlungen aus der Finanzierungstätigkeit							0,00	0,00	0,00
SA4	Saldo (4) Geldfluss aus der Finanzierungstätigkeit (35 – 36)							0,00	0,00	0,00
SA5	Saldo (5) Geldfluss aus der voranschlagswirksamen Gebarung (Saldo 3 + Saldo 4)							-11 824,20	-12 600,00	775,80
<b>265 Tennisplätze und –hallen</b>										
<b>265000 Tennisplätze und -hallen</b>										
<b>Operative Gebarung</b>										
SU 21 / 31	Summe Erträge / Einzahlungen operative Gebarung				0,00	0,00	0,00	0,00	0,00	0,00
1/265000-613000	INSTANDHALTUNG d. Tennisplätze 2224 3224 24					300,00	-300,00		300,00	-300,00
1/265000-614000	INSTANDHALTUNG d. KLUBHAUSES 2224 3224 24					200,00	-200,00		200,00	-200,00
SU 22 / 32	Summe Aufwendungen / Auszahlungen operative Gebarung				0,00	500,00	-500,00	0,00	500,00	-500,00
SA 0 / SA 1	(0) Nettoergebnis (21 - 22) / (1) Geldfluss operative Gebarung (31 – 32)				0,00	-500,00	500,00	0,00	-500,00	500,00
SU 23	Summe Haushaltsrücklagen				0,00	0,00	0,00	0,00	0,00	0,00
SA00	Nettoergebnis nach Zuw./Entn. Haushaltsrücklagen (Saldo 0 +/- SU23)				0,00	-500,00	500,00			
<b>Investive Gebarung</b>										
SU 33	Summe Einzahlungen investive Gebarung							0,00	0,00	0,00
SU 34	Summe Auszahlungen investive Gebarung							0,00	0,00	0,00
SA2	Saldo (2) Geldfluss aus der Investiven Gebarung (33 – 34)							0,00	0,00	0,00
SA3	Saldo (3) Nettofinanzierungssaldo (Saldo 1 + Saldo 2)							0,00	-500,00	500,00
<b>Finanzierungstätigkeit</b>										
SU 35	Summe Einzahlungen aus der Finanzierungstätigkeit							0,00	0,00	0,00
SU 36	Summe Auszahlungen aus der Finanzierungstätigkeit							0,00	0,00	0,00
SA4	Saldo (4) Geldfluss aus der Finanzierungstätigkeit (35 – 36)							0,00	0,00	0,00
SA5	Saldo (5) Geldfluss aus der voranschlagswirksamen Gebarung (Saldo 3 + Saldo 4)							0,00	-500,00	500,00
<b>269 Sonstige Einrichtungen und Maßnahmen</b>										
<b>269000 Sonstige Einrichtungen und Maßnahmen</b>										
<b>Operative Gebarung</b>										
SU 21 / 31	Summe Erträge / Einzahlungen operative Gebarung				0,00	0,00	0,00	0,00	0,00	0,00
1/269000-757000	SUBVENTIONEN AN SPORTVEREINE 2234 3234 27				4 522,00	5 000,00	-478,00	4 522,00	5 000,00	-478,00
SU 22 / 32	Summe Aufwendungen / Auszahlungen operative Gebarung				4 522,00	5 000,00	-478,00	4 522,00	5 000,00	-478,00
SA 0 / SA 1	(0) Nettoergebnis (21 - 22) / (1) Geldfluss operative Gebarung (31 – 32)				-4 522,00	-5 000,00	478,00	-4 522,00	-5 000,00	478,00
SU 23	Summe Haushaltsrücklagen				0,00	0,00	0,00	0,00	0,00	0,00
SA00	Nettoergebnis nach Zuw./Entn. Haushaltsrücklagen (Saldo 0 +/- SU23)				-4 522,00	-5 000,00	478,00			

	MVAG	MVAG	QU	Ergebnisrechnung			Finanzierungsrechnung			
				EH	FH		RA 2020	VA 2020	RA - VA	RA 2020
<b>Investive Gebarung</b>										
SU 33								0,00	0,00	0,00
SU 34								0,00	0,00	0,00
SA2								0,00	0,00	0,00
SA3								-4 522,00	-5 000,00	478,00
<b>Finanzierungstätigkeit</b>										
SU 35								0,00	0,00	0,00
SU 36								0,00	0,00	0,00
SA4								0,00	0,00	0,00
SA5								-4 522,00	-5 000,00	478,00
<b>28</b>										
<b>282</b>										
<b>282000</b>										
<b>Operative Gebarung</b>										
SU 21 / 31								0,00	0,00	0,00
1/282000-768000								1 650,00	1 900,00	-250,00
SU 22 / 32								1 650,00	1 900,00	-250,00
SA 0 / SA 1								-1 650,00	-1 900,00	250,00
SU 23								0,00	0,00	0,00
SA00								-1 650,00	-1 900,00	250,00
<b>Investive Gebarung</b>										
SU 33								0,00	0,00	0,00
SU 34								0,00	0,00	0,00
SA2								0,00	0,00	0,00
SA3								-1 650,00	-1 900,00	250,00
<b>Finanzierungstätigkeit</b>										
SU 35								0,00	0,00	0,00
SU 36								0,00	0,00	0,00
SA4								0,00	0,00	0,00
SA5								-1 650,00	-1 900,00	250,00



		MVAG	MVAG	QU	Ergebnisrechnung			Finanzierungsrechnung		
		EH	FH		RA 2020	VA 2020	RA - VA	RA 2020	VA 2020	RA - VA
<b>3 Kunst, Kultur und Kultus</b>										
<b>32</b>	<b>Musik und darstellende Kunst</b>									
<b>320</b>	<b>Ausbildung in Musik und darstellender Kunst</b>									
<b>320000</b>	<b>Ausbildung in Musik und darstellender Kunst</b>									
<b>Operative Gebarung</b>										
<b>SU 21 / 31</b>	<b>Summe Erträge / Einzahlungen operative Gebarung</b>				<b>0,00</b>	<b>0,00</b>	<b>0,00</b>	<b>0,00</b>	<b>0,00</b>	<b>0,00</b>
1/320000-723000	SONSTIGE AUSGABEN - MUSIKSCHULE	2225	3225	24		300,00	-300,00		300,00	-300,00
1/320000-752000	BEITRÄGE an Musikschulverbände	2231	3231	26	94 982,00	95 400,00	-418,00	94 982,00	95 400,00	-418,00
<b>SU 22 / 32</b>	<b>Summe Aufwendungen / Auszahlungen operative Gebarung</b>				<b>94 982,00</b>	<b>95 700,00</b>	<b>-718,00</b>	<b>94 982,00</b>	<b>95 700,00</b>	<b>-718,00</b>
<b>SA 0 / SA 1</b>	<b>(0) Nettoergebnis (21 - 22) / (1) Geldfluss operative Gebarung (31 - 32)</b>				<b>-94 982,00</b>	<b>-95 700,00</b>	<b>718,00</b>	<b>-94 982,00</b>	<b>-95 700,00</b>	<b>718,00</b>
<b>SU 23</b>	<b>Summe Haushaltsrücklagen</b>				<b>0,00</b>	<b>0,00</b>	<b>0,00</b>	<b>0,00</b>	<b>0,00</b>	<b>0,00</b>
<b>SA00</b>	<b>Nettoergebnis nach Zuw./Entn. Haushaltsrücklagen (Saldo 0 +/- SU23)</b>				<b>-94 982,00</b>	<b>-95 700,00</b>	<b>718,00</b>			
<b>Investive Gebarung</b>										
<b>SU 33</b>	<b>Summe Einzahlungen investive Gebarung</b>							<b>0,00</b>	<b>0,00</b>	<b>0,00</b>
<b>SU 34</b>	<b>Summe Auszahlungen investive Gebarung</b>							<b>0,00</b>	<b>0,00</b>	<b>0,00</b>
<b>SA2</b>	<b>Saldo (2) Geldfluss aus der Investiven Gebarung (33 - 34)</b>							<b>0,00</b>	<b>0,00</b>	<b>0,00</b>
<b>SA3</b>	<b>Saldo (3) Nettofinanzierungssaldo (Saldo 1 + Saldo 2)</b>							<b>-94 982,00</b>	<b>-95 700,00</b>	<b>718,00</b>
<b>Finanzierungstätigkeit</b>										
<b>SU 35</b>	<b>Summe Einzahlungen aus der Finanzierungstätigkeit</b>							<b>0,00</b>	<b>0,00</b>	<b>0,00</b>
<b>SU 36</b>	<b>Summe Auszahlungen aus der Finanzierungstätigkeit</b>							<b>0,00</b>	<b>0,00</b>	<b>0,00</b>
<b>SA4</b>	<b>Saldo (4) Geldfluss aus der Finanzierungstätigkeit (35 - 36)</b>							<b>0,00</b>	<b>0,00</b>	<b>0,00</b>
<b>SA5</b>	<b>Saldo (5) Geldfluss aus der voranschlagswirksamen Gebarung (Saldo 3 + Saldo 4)</b>							<b>-94 982,00</b>	<b>-95 700,00</b>	<b>718,00</b>
<b>321</b>	<b>Einrichtungen der Musikpflege</b>									
<b>321000</b>	<b>Einrichtungen der Musikpflege</b>									
<b>Operative Gebarung</b>										
2/321000+813000	Erträge aus der Auflösung von Investitionszuschüssen (Kapitaltransfers)	2127			1 798,63	1 800,00	-1,37			
<b>SU 21 / 31</b>	<b>Summe Erträge / Einzahlungen operative Gebarung</b>				<b>1 798,63</b>	<b>1 800,00</b>	<b>-1,37</b>	<b>0,00</b>	<b>0,00</b>	<b>0,00</b>
1/321000-451000	BEHEIZUNG	2221	3221	23	1 468,50	1 200,00	268,50	1 468,50	1 200,00	268,50
1/321000-600000	BELEUCHTUNG	2222	3222	24	836,27	800,00	36,27	836,27	800,00	36,27
1/321000-614000	Instandhaltung von Musikheim	2224	3224	24		300,00	-300,00		300,00	-300,00
1/321000-631000	TELEFONGEBÜHR	2222	3222	24	99,15	100,00	-0,85	99,15	100,00	-0,85
1/321000-670000	VERSICHERUNG	2222	3222	24	450,00	700,00	-250,00	450,00	700,00	-250,00
1/321000-680000	Planmäßige Abschreibung	2226			6 982,67	7 000,00	-17,33			

		MVAG			Ergebnisrechnung			Finanzierungsrechnung		
		EH	FH	QU	RA 2020	VA 2020	RA - VA	RA 2020	VA 2020	RA - VA
1/321000-711000	Gebühren für die Benützung von Gemeindeeinrichtungen	2225	3225	24	1 173,74	1 200,00	-26,26	1 173,74	1 200,00	-26,26
1/321000-757000	AUFWENDUNGEN FÜR MUSIKKAPELLE	2234	3234	27	294,10	700,00	-405,90	294,10	700,00	-405,90
1/321000-777000	SUBVENTIONEN für ANSCHAFFUNGEN MUSIK	2234		44	3 500,00	4 000,00	-500,00			
<b>SU 22 / 32</b>	<b>Summe Aufwendungen / Auszahlungen operative Gebarung</b>				<b>14 804,43</b>	<b>16 000,00</b>	<b>-1 195,57</b>	<b>4 321,76</b>	<b>5 000,00</b>	<b>-678,24</b>
<b>SA 0 / SA 1</b>	<b>(0) Nettoergebnis (21 - 22) / (1) Geldfluss operative Gebarung (31 - 32)</b>				<b>-13 005,80</b>	<b>-14 200,00</b>	<b>1 194,20</b>	<b>-4 321,76</b>	<b>-5 000,00</b>	<b>678,24</b>
<b>SU 23</b>	<b>Summe Haushaltsrücklagen</b>				<b>0,00</b>	<b>0,00</b>	<b>0,00</b>	<b>0,00</b>	<b>0,00</b>	<b>0,00</b>
<b>SA00</b>	<b>Nettoergebnis nach Zuw./Entn. Haushaltsrücklagen (Saldo 0 +/- SU23)</b>				<b>-13 005,80</b>	<b>-14 200,00</b>	<b>1 194,20</b>			
<b>Investive Gebarung</b>										
<b>SU 33</b>	<b>Summe Einzahlungen investive Gebarung</b>							<b>0,00</b>	<b>0,00</b>	<b>0,00</b>
1/321000-777000	SUBVENTIONEN für ANSCHAFFUNGEN MUSIK		3434	44				3 500,00	4 000,00	-500,00
<b>SU 34</b>	<b>Summe Auszahlungen investive Gebarung</b>							<b>3 500,00</b>	<b>4 000,00</b>	<b>-500,00</b>
<b>SA2</b>	<b>Saldo (2) Geldfluss aus der Investiven Gebarung (33 - 34)</b>							<b>-3 500,00</b>	<b>-4 000,00</b>	<b>500,00</b>
<b>SA3</b>	<b>Saldo (3) Nettofinanzierungssaldo (Saldo 1 + Saldo 2)</b>							<b>-7 821,76</b>	<b>-9 000,00</b>	<b>1 178,24</b>
<b>Finanzierungstätigkeit</b>										
<b>SU 35</b>	<b>Summe Einzahlungen aus der Finanzierungstätigkeit</b>							<b>0,00</b>	<b>0,00</b>	<b>0,00</b>
<b>SU 36</b>	<b>Summe Auszahlungen aus der Finanzierungstätigkeit</b>							<b>0,00</b>	<b>0,00</b>	<b>0,00</b>
<b>SA4</b>	<b>Saldo (4) Geldfluss aus der Finanzierungstätigkeit (35 - 36)</b>							<b>0,00</b>	<b>0,00</b>	<b>0,00</b>
<b>SA5</b>	<b>Saldo (5) Geldfluss aus der voranschlagswirksamen Gebarung (Saldo 3 + Saldo 4)</b>							<b>-7 821,76</b>	<b>-9 000,00</b>	<b>1 178,24</b>
<b>324</b>	<b>Maßnahmen zur Förderung der darstellenden Kunst</b>									
<b>324000</b>	<b>Maßnahmen zur Förderung der darstellenden Kunst</b>									
<b>Operative Gebarung</b>										
<b>SU 21 / 31</b>	<b>Summe Erträge / Einzahlungen operative Gebarung</b>				<b>0,00</b>	<b>0,00</b>	<b>0,00</b>	<b>0,00</b>	<b>0,00</b>	<b>0,00</b>
1/324000-757000	SUBVENTION an VOLKSTANZGRUPPE	2234	3234	27		300,00	-300,00		300,00	-300,00
<b>SU 22 / 32</b>	<b>Summe Aufwendungen / Auszahlungen operative Gebarung</b>				<b>0,00</b>	<b>300,00</b>	<b>-300,00</b>	<b>0,00</b>	<b>300,00</b>	<b>-300,00</b>
<b>SA 0 / SA 1</b>	<b>(0) Nettoergebnis (21 - 22) / (1) Geldfluss operative Gebarung (31 - 32)</b>				<b>0,00</b>	<b>-300,00</b>	<b>300,00</b>	<b>0,00</b>	<b>-300,00</b>	<b>300,00</b>
<b>SU 23</b>	<b>Summe Haushaltsrücklagen</b>				<b>0,00</b>	<b>0,00</b>	<b>0,00</b>	<b>0,00</b>	<b>0,00</b>	<b>0,00</b>
<b>SA00</b>	<b>Nettoergebnis nach Zuw./Entn. Haushaltsrücklagen (Saldo 0 +/- SU23)</b>				<b>0,00</b>	<b>-300,00</b>	<b>300,00</b>			
<b>Investive Gebarung</b>										
<b>SU 33</b>	<b>Summe Einzahlungen investive Gebarung</b>							<b>0,00</b>	<b>0,00</b>	<b>0,00</b>
<b>SU 34</b>	<b>Summe Auszahlungen investive Gebarung</b>							<b>0,00</b>	<b>0,00</b>	<b>0,00</b>
<b>SA2</b>	<b>Saldo (2) Geldfluss aus der Investiven Gebarung (33 - 34)</b>							<b>0,00</b>	<b>0,00</b>	<b>0,00</b>
<b>SA3</b>	<b>Saldo (3) Nettofinanzierungssaldo (Saldo 1 + Saldo 2)</b>							<b>0,00</b>	<b>-300,00</b>	<b>300,00</b>
<b>Finanzierungstätigkeit</b>										
<b>SU 35</b>	<b>Summe Einzahlungen aus der Finanzierungstätigkeit</b>							<b>0,00</b>	<b>0,00</b>	<b>0,00</b>

		MVAG MVAG QU			Ergebnisrechnung			Finanzierungsrechnung		
		EH	FH		RA 2020	VA 2020	RA - VA	RA 2020	VA 2020	RA - VA
<b>SU 36</b>	<b>Summe Auszahlungen aus der Finanzierungstätigkeit</b>							<b>0,00</b>	<b>0,00</b>	<b>0,00</b>
<b>SA4</b>	<b>Saldo (4) Geldfluss aus der Finanzierungstätigkeit (35 – 36)</b>							<b>0,00</b>	<b>0,00</b>	<b>0,00</b>
<b>SA5</b>	<b>Saldo (5) Geldfluss aus der voranschlagswirksamen Gebarung (Saldo 3 + Saldo 4)</b>							<b>0,00</b>	<b>-300,00</b>	<b>300,00</b>
<b>36</b>	<b>Heimatspflege</b>									
<b>361</b>	<b>Nichtwissenschaftliche Archive</b>									
<b>361000</b>	<b>Nichtwissenschaftliche Archive</b>									
	<b>Operative Gebarung</b>									
2/361000+808000	VERKAUF von CHRONIKEN	2116	3116	16	58,00	100,00	-42,00	58,00	100,00	-42,00
2/361000+810000	Erträge aus Mitgliedsbeiträgen - Bücherei	2114	3114	13	808,00		808,00	808,00		808,00
2/361000+813000	Erträge aus der Auflösung von Investitionszuschüssen (Kapitaltransfers)	2127			447,70	400,00	47,70			
2/361000+861000	Zuschüsse für Gemeindebücherei	2121	3121	15	800,00	900,00	-100,00	800,00	900,00	-100,00
<b>SU 21 / 31</b>	<b>Summe Erträge / Einzahlungen operative Gebarung</b>				<b>2 113,70</b>	<b>1 400,00</b>	<b>713,70</b>	<b>1 666,00</b>	<b>1 000,00</b>	<b>666,00</b>
1/361000-451000	Beheizung Bücherei	2221	3221	23	367,12	400,00	-32,88	367,12	400,00	-32,88
1/361000-457000	BÜCHERANKAUF GEMEINDEBÜCHEREI	2221	3221	23	2 877,98	2 000,00	877,98	2 633,23	2 000,00	633,23
1/361000-600000	Beleuchtung Bücherei	2222	3222	24	334,61	300,00	34,61	334,61	300,00	34,61
1/361000-618000	Instandhaltung Betriebsausstattung Gemeindebücherei	2224	3224	24		200,00	-200,00		200,00	-200,00
1/361000-631000	Telefongebühr/Internet Bücherei	2222	3222	24	99,15	100,00	-0,85	99,15	100,00	-0,85
1/361000-680000	Planmäßige Abschreibung	2226			2 075,55	2 100,00	-24,45			
1/361000-711000	Gebühren für die Benützung von Gemeindeeinrichtungen	2225	3225	24	308,40	300,00	8,40	308,40	300,00	8,40
1/361000-723000	Sonstige Ausgaben für Bücherei	2225	3225	24	253,20	500,00	-246,80	253,20	500,00	-246,80
1/361000-725000	Bibliothekserfordernisse	2225	3225	24	474,96	500,00	-25,04	474,96	500,00	-25,04
1/361000-728000	VERFASSUNG VON CHRONIKEN	2225	3225	24		100,00	-100,00		100,00	-100,00
<b>SU 22 / 32</b>	<b>Summe Aufwendungen / Auszahlungen operative Gebarung</b>				<b>6 790,97</b>	<b>6 500,00</b>	<b>290,97</b>	<b>4 470,67</b>	<b>4 400,00</b>	<b>70,67</b>
<b>SA 0 / SA 1</b>	<b>(0) Nettoergebnis (21 - 22) / (1) Geldfluss operative Gebarung (31 – 32)</b>				<b>-4 677,27</b>	<b>-5 100,00</b>	<b>422,73</b>	<b>-2 804,67</b>	<b>-3 400,00</b>	<b>595,33</b>
<b>SU 23</b>	<b>Summe Haushaltsrücklagen</b>				<b>0,00</b>	<b>0,00</b>	<b>0,00</b>	<b>0,00</b>	<b>0,00</b>	<b>0,00</b>
<b>SA00</b>	<b>Nettoergebnis nach Zuw./Entn. Haushaltsrücklagen (Saldo 0 +/- SU23)</b>				<b>-4 677,27</b>	<b>-5 100,00</b>	<b>422,73</b>			
	<b>Investive Gebarung</b>									
<b>SU 33</b>	<b>Summe Einzahlungen investive Gebarung</b>							<b>0,00</b>	<b>0,00</b>	<b>0,00</b>
<b>SU 34</b>	<b>Summe Auszahlungen investive Gebarung</b>							<b>0,00</b>	<b>0,00</b>	<b>0,00</b>
<b>SA2</b>	<b>Saldo (2) Geldfluss aus der Investiven Gebarung (33 – 34)</b>							<b>0,00</b>	<b>0,00</b>	<b>0,00</b>
<b>SA3</b>	<b>Saldo (3) Nettofinanzierungssaldo (Saldo 1 + Saldo 2)</b>							<b>-2 804,67</b>	<b>-3 400,00</b>	<b>595,33</b>

	MVAG	MVAG	QU	Ergebnisrechnung			Finanzierungsrechnung						
				EH	FH		RA 2020	VA 2020	RA - VA	RA 2020	VA 2020	RA - VA	
<b>Finanzierungstätigkeit</b>													
SU 35								0,00	0,00	0,00			
SU 36								0,00	0,00	0,00			
SA4								0,00	0,00	0,00			
SA5								-2 804,67	-3 400,00	595,33			
362													
362000													
<b>Operative Gebarung</b>													
SU 21 / 31								0,00	0,00	0,00			
1/362000-619000				2224	3224	24		100,00	-100,00	100,00	-100,00		
SU 22 / 32								0,00	100,00	-100,00			
SA 0 / SA 1								0,00	-100,00	100,00			
SU 23								0,00	0,00	0,00			
SA00								0,00	-100,00	100,00			
<b>Investive Gebarung</b>													
SU 33								0,00	0,00	0,00			
SU 34								0,00	0,00	0,00			
SA2								0,00	0,00	0,00			
SA3								0,00	-100,00	100,00			
<b>Finanzierungstätigkeit</b>													
SU 35								0,00	0,00	0,00			
SU 36								0,00	0,00	0,00			
SA4								0,00	0,00	0,00			
SA5								0,00	-100,00	100,00			
363													
363000													
<b>Operative Gebarung</b>													
SU 21 / 31								0,00	0,00	0,00			
1/363000-728000				2225	3225	24		3 058,70	2 600,00	458,70	2 870,30	2 600,00	270,30
SU 22 / 32								3 058,70	2 600,00	458,70	2 870,30	2 600,00	270,30
SA 0 / SA 1								-3 058,70	-2 600,00	-458,70	-2 870,30	-2 600,00	-270,30
SU 23								0,00	0,00	0,00	0,00	0,00	0,00
SA00								-3 058,70	-2 600,00	-458,70			
<b>Investive Gebarung</b>													
SU 33									0,00	0,00	0,00	0,00	0,00

		MVAG			Ergebnisrechnung			Finanzierungsrechnung		
		EH	FH	QU	RA 2020	VA 2020	RA - VA	RA 2020	VA 2020	RA - VA
SU 34	Summe Auszahlungen investive Gebarung							0,00	0,00	0,00
SA2	Saldo (2) Geldfluss aus der Investiven Gebarung (33 – 34)							0,00	0,00	0,00
SA3	Saldo (3) Nettofinanzierungssaldo (Saldo 1 + Saldo 2)							-2 870,30	-2 600,00	-270,30
<b>Finanzierungstätigkeit</b>										
SU 35	Summe Einzahlungen aus der Finanzierungstätigkeit							0,00	0,00	0,00
SU 36	Summe Auszahlungen aus der Finanzierungstätigkeit							0,00	0,00	0,00
SA4	Saldo (4) Geldfluss aus der Finanzierungstätigkeit (35 – 36)							0,00	0,00	0,00
SA5	Saldo (5) Geldfluss aus der voranschlagswirksamen Gebarung (Saldo 3 + Saldo 4)							-2 870,30	-2 600,00	-270,30
<b>369</b>	<b>Sonstige Einrichtungen und Maßnahmen</b>									
<b>369000</b>	<b>Sonstige Einrichtungen und Maßnahmen</b>									
<b>Operative Gebarung</b>										
SU 21 / 31	Summe Erträge / Einzahlungen operative Gebarung				0,00	0,00	0,00	0,00	0,00	0,00
1/369000-757000	BRAUCHTUMSPFLEGE (inkl. Jagdhornbläser)	2234	3234	27	300,00	400,00	-100,00	300,00	400,00	-100,00
SU 22 / 32	Summe Aufwendungen / Auszahlungen operative Gebarung				300,00	400,00	-100,00	300,00	400,00	-100,00
SA 0 / SA 1	(0) Nettoergebnis (21 - 22) / (1) Geldfluss operative Gebarung (31 – 32)				-300,00	-400,00	100,00	-300,00	-400,00	100,00
SU 23	Summe Haushaltsrücklagen				0,00	0,00	0,00	0,00	0,00	0,00
SA00	Nettoergebnis nach Zuw./Entn. Haushaltsrücklagen (Saldo 0 +/- SU23)				-300,00	-400,00	100,00			
<b>Investive Gebarung</b>										
SU 33	Summe Einzahlungen investive Gebarung							0,00	0,00	0,00
SU 34	Summe Auszahlungen investive Gebarung							0,00	0,00	0,00
SA2	Saldo (2) Geldfluss aus der Investiven Gebarung (33 – 34)							0,00	0,00	0,00
SA3	Saldo (3) Nettofinanzierungssaldo (Saldo 1 + Saldo 2)							-300,00	-400,00	100,00
<b>Finanzierungstätigkeit</b>										
SU 35	Summe Einzahlungen aus der Finanzierungstätigkeit							0,00	0,00	0,00
SU 36	Summe Auszahlungen aus der Finanzierungstätigkeit							0,00	0,00	0,00
SA4	Saldo (4) Geldfluss aus der Finanzierungstätigkeit (35 – 36)							0,00	0,00	0,00
SA5	Saldo (5) Geldfluss aus der voranschlagswirksamen Gebarung (Saldo 3 + Saldo 4)							-300,00	-400,00	100,00
<b>38</b>	<b>Sonstige Kulturpflege</b>									
<b>381</b>	<b>Maßnahmen der Kulturpflege</b>									
<b>381000</b>	<b>Maßnahmen der Kulturpflege</b>									
<b>Operative Gebarung</b>										
2/381000+810000	ZEILLERNER ADVENTMARKT	2114	3114	13		1 800,00	-1 800,00		1 800,00	-1 800,00
SU 21 / 31	Summe Erträge / Einzahlungen operative Gebarung				0,00	1 800,00	-1 800,00	0,00	1 800,00	-1 800,00
1/381000-728000	ZEILLERNER ADVENTMARKT	2225	3225	24	727,37	4 300,00	-3 572,63	727,37	4 300,00	-3 572,63

		MVAG MVAG QU			Ergebnisrechnung			Finanzierungsrechnung		
		EH	FH	QU	RA 2020	VA 2020	RA - VA	RA 2020	VA 2020	RA - VA
1/381000-728100	Div. KULTURVERANSTALTUNGEN	2225	3225	24	300,00	300,00		300,00	300,00	
<b>SU 22 / 32</b>	<b>Summe Aufwendungen / Auszahlungen operative Gebarung</b>				<b>1 027,37</b>	<b>4 600,00</b>	<b>-3 572,63</b>	<b>1 027,37</b>	<b>4 600,00</b>	<b>-3 572,63</b>
<b>SA 0 / SA 1</b>	<b>(0) Nettoergebnis (21 - 22) / (1) Geldfluss operative Gebarung (31 - 32)</b>				<b>-1 027,37</b>	<b>-2 800,00</b>	<b>1 772,63</b>	<b>-1 027,37</b>	<b>-2 800,00</b>	<b>1 772,63</b>
<b>SU 23</b>	<b>Summe Haushaltsrücklagen</b>				<b>0,00</b>	<b>0,00</b>	<b>0,00</b>	<b>0,00</b>	<b>0,00</b>	<b>0,00</b>
<b>SA00</b>	<b>Nettoergebnis nach Zuw./Entn. Haushaltsrücklagen (Saldo 0 +/- SU23)</b>				<b>-1 027,37</b>	<b>-2 800,00</b>	<b>1 772,63</b>			
<b>Investive Gebarung</b>										
<b>SU 33</b>	<b>Summe Einzahlungen investive Gebarung</b>							<b>0,00</b>	<b>0,00</b>	<b>0,00</b>
<b>SU 34</b>	<b>Summe Auszahlungen investive Gebarung</b>							<b>0,00</b>	<b>0,00</b>	<b>0,00</b>
<b>SA2</b>	<b>Saldo (2) Geldfluss aus der Investiven Gebarung (33 - 34)</b>							<b>0,00</b>	<b>0,00</b>	<b>0,00</b>
<b>SA3</b>	<b>Saldo (3) Nettofinanzierungssaldo (Saldo 1 + Saldo 2)</b>							<b>-1 027,37</b>	<b>-2 800,00</b>	<b>1 772,63</b>
<b>Finanzierungstätigkeit</b>										
<b>SU 35</b>	<b>Summe Einzahlungen aus der Finanzierungstätigkeit</b>							<b>0,00</b>	<b>0,00</b>	<b>0,00</b>
<b>SU 36</b>	<b>Summe Auszahlungen aus der Finanzierungstätigkeit</b>							<b>0,00</b>	<b>0,00</b>	<b>0,00</b>
<b>SA4</b>	<b>Saldo (4) Geldfluss aus der Finanzierungstätigkeit (35 - 36)</b>							<b>0,00</b>	<b>0,00</b>	<b>0,00</b>
<b>SA5</b>	<b>Saldo (5) Geldfluss aus der voranschlagswirksamen Gebarung (Saldo 3 + Saldo 4)</b>							<b>-1 027,37</b>	<b>-2 800,00</b>	<b>1 772,63</b>
<b>39 Kultus</b>										
<b>390</b>	<b>Kirchliche Angelegenheiten</b>									
<b>390000</b>	<b>Kirchliche Angelegenheiten</b>									
<b>Operative Gebarung</b>										
<b>SU 21 / 31</b>	<b>Summe Erträge / Einzahlungen operative Gebarung</b>				<b>0,00</b>	<b>0,00</b>	<b>0,00</b>	<b>0,00</b>	<b>0,00</b>	<b>0,00</b>
1/390000-757000	AUFWENDUNGEN FÜR KIRCHEN	2234	3234	27	85,00	500,00	-415,00	85,00	500,00	-415,00
<b>SU 22 / 32</b>	<b>Summe Aufwendungen / Auszahlungen operative Gebarung</b>				<b>85,00</b>	<b>500,00</b>	<b>-415,00</b>	<b>85,00</b>	<b>500,00</b>	<b>-415,00</b>
<b>SA 0 / SA 1</b>	<b>(0) Nettoergebnis (21 - 22) / (1) Geldfluss operative Gebarung (31 - 32)</b>				<b>-85,00</b>	<b>-500,00</b>	<b>415,00</b>	<b>-85,00</b>	<b>-500,00</b>	<b>415,00</b>
<b>SU 23</b>	<b>Summe Haushaltsrücklagen</b>				<b>0,00</b>	<b>0,00</b>	<b>0,00</b>	<b>0,00</b>	<b>0,00</b>	<b>0,00</b>
<b>SA00</b>	<b>Nettoergebnis nach Zuw./Entn. Haushaltsrücklagen (Saldo 0 +/- SU23)</b>				<b>-85,00</b>	<b>-500,00</b>	<b>415,00</b>			
<b>Investive Gebarung</b>										
<b>SU 33</b>	<b>Summe Einzahlungen investive Gebarung</b>							<b>0,00</b>	<b>0,00</b>	<b>0,00</b>
<b>SU 34</b>	<b>Summe Auszahlungen investive Gebarung</b>							<b>0,00</b>	<b>0,00</b>	<b>0,00</b>
<b>SA2</b>	<b>Saldo (2) Geldfluss aus der Investiven Gebarung (33 - 34)</b>							<b>0,00</b>	<b>0,00</b>	<b>0,00</b>
<b>SA3</b>	<b>Saldo (3) Nettofinanzierungssaldo (Saldo 1 + Saldo 2)</b>							<b>-85,00</b>	<b>-500,00</b>	<b>415,00</b>
<b>Finanzierungstätigkeit</b>										
<b>SU 35</b>	<b>Summe Einzahlungen aus der Finanzierungstätigkeit</b>							<b>0,00</b>	<b>0,00</b>	<b>0,00</b>
<b>SU 36</b>	<b>Summe Auszahlungen aus der Finanzierungstätigkeit</b>							<b>0,00</b>	<b>0,00</b>	<b>0,00</b>
<b>SA4</b>	<b>Saldo (4) Geldfluss aus der Finanzierungstätigkeit (35 - 36)</b>							<b>0,00</b>	<b>0,00</b>	<b>0,00</b>
<b>SA5</b>	<b>Saldo (5) Geldfluss aus der voranschlagswirksamen Gebarung (Saldo 3 + Saldo 4)</b>							<b>-85,00</b>	<b>-500,00</b>	<b>415,00</b>

		MVAG	MVAG	QU	Ergebnisrechnung			Finanzierungsrechnung		
		EH	FH		RA 2020	VA 2020	RA - VA	RA 2020	VA 2020	RA - VA
<b>4 Soziale Wohlfahrt und Wohnbauförderung</b>										
<b>41</b>	<b>Allgemeine öffentliche Wohlfahrt</b>									
<b>419</b>	<b>Sonstige Einrichtungen und Maßnahmen</b>									
<b>419000</b>	<b>Sonstige Einrichtungen und Maßnahmen</b>									
<b>Operative Gebarung</b>										
2/419000+861000	Transfers von Ländern, Landesfonds und Landeskammern	2121	3121	15	17 724,08	17 700,00	24,08	17 724,08	17 700,00	24,08
<b>SU 21 / 31</b>	<b>Summe Erträge / Einzahlungen operative Gebarung</b>				<b>17 724,08</b>	<b>17 700,00</b>	<b>24,08</b>	<b>17 724,08</b>	<b>17 700,00</b>	<b>24,08</b>
1/419000-751000	SH-Wohnsitzgemeindebeitrag	2231	3231	26	21 633,03	18 400,00	3 233,03	21 633,03	18 400,00	3 233,03
1/419000-751100	SOZIALHILFEUMLAGE	2231	3231	26	213 823,36	214 000,00	-176,64	213 823,36	214 000,00	-176,64
<b>SU 22 / 32</b>	<b>Summe Aufwendungen / Auszahlungen operative Gebarung</b>				<b>235 456,39</b>	<b>232 400,00</b>	<b>3 056,39</b>	<b>235 456,39</b>	<b>232 400,00</b>	<b>3 056,39</b>
<b>SA 0 / SA 1</b>	<b>(0) Nettoergebnis (21 - 22) / (1) Geldfluss operative Gebarung (31 - 32)</b>				<b>-217 732,31</b>	<b>-214 700,00</b>	<b>-3 032,31</b>	<b>-217 732,31</b>	<b>-214 700,00</b>	<b>-3 032,31</b>
<b>SU 23</b>	<b>Summe Haushaltsrücklagen</b>				<b>0,00</b>	<b>0,00</b>	<b>0,00</b>	<b>0,00</b>	<b>0,00</b>	<b>0,00</b>
<b>SA00</b>	<b>Nettoergebnis nach Zuw./Entn. Haushaltsrücklagen (Saldo 0 +/- SU23)</b>				<b>-217 732,31</b>	<b>-214 700,00</b>	<b>-3 032,31</b>			
<b>Investive Gebarung</b>										
<b>SU 33</b>	<b>Summe Einzahlungen investive Gebarung</b>							<b>0,00</b>	<b>0,00</b>	<b>0,00</b>
<b>SU 34</b>	<b>Summe Auszahlungen investive Gebarung</b>							<b>0,00</b>	<b>0,00</b>	<b>0,00</b>
<b>SA2</b>	<b>Saldo (2) Geldfluss aus der Investiven Gebarung (33 - 34)</b>							<b>0,00</b>	<b>0,00</b>	<b>0,00</b>
<b>SA3</b>	<b>Saldo (3) Nettofinanzierungssaldo (Saldo 1 + Saldo 2)</b>							<b>-217 732,31</b>	<b>-214 700,00</b>	<b>-3 032,31</b>
<b>Finanzierungstätigkeit</b>										
<b>SU 35</b>	<b>Summe Einzahlungen aus der Finanzierungstätigkeit</b>							<b>0,00</b>	<b>0,00</b>	<b>0,00</b>
<b>SU 36</b>	<b>Summe Auszahlungen aus der Finanzierungstätigkeit</b>							<b>0,00</b>	<b>0,00</b>	<b>0,00</b>
<b>SA4</b>	<b>Saldo (4) Geldfluss aus der Finanzierungstätigkeit (35 - 36)</b>							<b>0,00</b>	<b>0,00</b>	<b>0,00</b>
<b>SA5</b>	<b>Saldo (5) Geldfluss aus der voranschlagswirksamen Gebarung (Saldo 3 + Saldo 4)</b>							<b>-217 732,31</b>	<b>-214 700,00</b>	<b>-3 032,31</b>
<b>42</b>	<b>Freie Wohlfahrt</b>									
<b>429</b>	<b>Sonstige Einrichtungen und Maßnahmen</b>									
<b>429000</b>	<b>Sonstige Einrichtungen und Maßnahmen</b>									
<b>Operative Gebarung</b>										
<b>SU 21 / 31</b>	<b>Summe Erträge / Einzahlungen operative Gebarung</b>				<b>0,00</b>	<b>0,00</b>	<b>0,00</b>	<b>0,00</b>	<b>0,00</b>	<b>0,00</b>
1/429000-728000	Betreuung Hilfsbedürftiger, Essen auf Rädern	2225	3225	24		300,00	-300,00		300,00	-300,00
1/429000-757000	ALTENBETREUUNG - SENIOREN	2234	3234	27	340,00	400,00	-60,00	340,00	400,00	-60,00
1/429000-768000	SPENDEN AN BEDÜRFTIGE	2234	3234	27	417,73	2 000,00	-1 582,27	417,73	2 000,00	-1 582,27
<b>SU 22 / 32</b>	<b>Summe Aufwendungen / Auszahlungen operative Gebarung</b>				<b>757,73</b>	<b>2 700,00</b>	<b>-1 942,27</b>	<b>757,73</b>	<b>2 700,00</b>	<b>-1 942,27</b>
<b>SA 0 / SA 1</b>	<b>(0) Nettoergebnis (21 - 22) / (1) Geldfluss operative Gebarung (31 - 32)</b>				<b>-757,73</b>	<b>-2 700,00</b>	<b>1 942,27</b>	<b>-757,73</b>	<b>-2 700,00</b>	<b>1 942,27</b>

	MVAG	MVAG QU		Ergebnisrechnung			Finanzierungsrechnung				
		EH	FH	RA 2020	VA 2020	RA - VA	RA 2020	VA 2020	RA - VA		
SU 23		Summe Haushaltsrücklagen			0,00	0,00	0,00	0,00	0,00	0,00	
SA00		Nettoergebnis nach Zuw./Entn. Haushaltsrücklagen (Saldo 0 +/- SU23)			-757,73	-2 700,00	1 942,27				
<b>Investive Gebarung</b>											
SU 33		Summe Einzahlungen investive Gebarung						0,00	0,00	0,00	
SU 34		Summe Auszahlungen investive Gebarung						0,00	0,00	0,00	
SA2		Saldo (2) Geldfluss aus der Investiven Gebarung (33 – 34)						0,00	0,00	0,00	
SA3		Saldo (3) Nettofinanzierungssaldo (Saldo 1 + Saldo 2)						-757,73	-2 700,00	1 942,27	
<b>Finanzierungstätigkeit</b>											
SU 35		Summe Einzahlungen aus der Finanzierungstätigkeit						0,00	0,00	0,00	
SU 36		Summe Auszahlungen aus der Finanzierungstätigkeit						0,00	0,00	0,00	
SA4		Saldo (4) Geldfluss aus der Finanzierungstätigkeit (35 – 36)						0,00	0,00	0,00	
SA5		Saldo (5) Geldfluss aus der voranschlagswirksamen Gebarung (Saldo 3 + Saldo 4)						-757,73	-2 700,00	1 942,27	
<b>43</b>		<b>Jugendwohlfahrt</b>									
<b>439</b>		<b>Sonstige Einrichtungen und Maßnahmen</b>									
<b>439000</b>		<b>Sonstige Einrichtungen und Maßnahmen</b>									
<b>Operative Gebarung</b>											
SU 21 / 31		Summe Erträge / Einzahlungen operative Gebarung			0,00	0,00	0,00	0,00	0,00	0,00	
1/439000-751000		JUGENDWOHLFAHRTS UMLAGE	2231	3231	26	28 528,43	32 000,00	-3 471,57	28 528,43	32 000,00	-3 471,57
1/439000-768100		Förderung TAGESMÜTTER	2234	3234	27	1 050,00	1 100,00	-50,00	1 050,00	1 100,00	-50,00
SU 22 / 32		Summe Aufwendungen / Auszahlungen operative Gebarung			29 578,43	33 100,00	-3 521,57	29 578,43	33 100,00	-3 521,57	
SA 0 / SA 1		(0) Nettoergebnis (21 - 22) / (1) Geldfluss operative Gebarung (31 – 32)			-29 578,43	-33 100,00	3 521,57	-29 578,43	-33 100,00	3 521,57	
SU 23		Summe Haushaltsrücklagen			0,00	0,00	0,00	0,00	0,00	0,00	
SA00		Nettoergebnis nach Zuw./Entn. Haushaltsrücklagen (Saldo 0 +/- SU23)			-29 578,43	-33 100,00	3 521,57				
<b>Investive Gebarung</b>											
SU 33		Summe Einzahlungen investive Gebarung						0,00	0,00	0,00	
SU 34		Summe Auszahlungen investive Gebarung						0,00	0,00	0,00	
SA2		Saldo (2) Geldfluss aus der Investiven Gebarung (33 – 34)						0,00	0,00	0,00	
SA3		Saldo (3) Nettofinanzierungssaldo (Saldo 1 + Saldo 2)						-29 578,43	-33 100,00	3 521,57	
<b>Finanzierungstätigkeit</b>											
SU 35		Summe Einzahlungen aus der Finanzierungstätigkeit						0,00	0,00	0,00	
SU 36		Summe Auszahlungen aus der Finanzierungstätigkeit						0,00	0,00	0,00	
SA4		Saldo (4) Geldfluss aus der Finanzierungstätigkeit (35 – 36)						0,00	0,00	0,00	
SA5		Saldo (5) Geldfluss aus der voranschlagswirksamen Gebarung (Saldo 3 + Saldo 4)						-29 578,43	-33 100,00	3 521,57	



	MVAG	MVAG	QU	Ergebnisrechnung			Finanzierungsrechnung					
				EH	FH		RA 2020	VA 2020	RA - VA	RA 2020	VA 2020	RA - VA
<b>46</b>												
<b>469</b>												
<b>469000</b>												
<b>Operative Gebarung</b>												
<b>SU 21 / 31</b>												
1/469000-640000				2222	3222	24						
1/469000-768000				2234	3234	27	1 310,68	3 000,00	-1 689,32	1 310,68	3 000,00	-1 689,32
<b>SU 22 / 32</b>							<b>1 310,68</b>	<b>4 000,00</b>	<b>-2 689,32</b>	<b>1 310,68</b>	<b>4 000,00</b>	<b>-2 689,32</b>
<b>SA 0 / SA 1</b>							<b>-1 310,68</b>	<b>-4 000,00</b>	<b>2 689,32</b>	<b>-1 310,68</b>	<b>-4 000,00</b>	<b>2 689,32</b>
<b>SU 23</b>							<b>0,00</b>	<b>0,00</b>	<b>0,00</b>	<b>0,00</b>	<b>0,00</b>	<b>0,00</b>
<b>SA00</b>							<b>-1 310,68</b>	<b>-4 000,00</b>	<b>2 689,32</b>			
<b>Investive Gebarung</b>												
<b>SU 33</b>										<b>0,00</b>	<b>0,00</b>	<b>0,00</b>
<b>SU 34</b>										<b>0,00</b>	<b>0,00</b>	<b>0,00</b>
<b>SA2</b>										<b>0,00</b>	<b>0,00</b>	<b>0,00</b>
<b>SA3</b>										<b>-1 310,68</b>	<b>-4 000,00</b>	<b>2 689,32</b>
<b>Finanzierungstätigkeit</b>												
<b>SU 35</b>										<b>0,00</b>	<b>0,00</b>	<b>0,00</b>
<b>SU 36</b>										<b>0,00</b>	<b>0,00</b>	<b>0,00</b>
<b>SA4</b>										<b>0,00</b>	<b>0,00</b>	<b>0,00</b>
<b>SA5</b>										<b>-1 310,68</b>	<b>-4 000,00</b>	<b>2 689,32</b>

		MVAG	MVAG	QU	Ergebnisrechnung			Finanzierungsrechnung		
		EH	FH		RA 2020	VA 2020	RA - VA	RA 2020	VA 2020	RA - VA
<b>5 Gesundheit</b>										
<b>51</b>	<b>Gesundheitsdienst</b>									
<b>510</b>	<b>Medizinische Bereichsversorgung</b>									
<b>510000</b>	<b>Medizinische Bereichsversorgung</b>									
<b>Operative Gebarung</b>										
2/510000+868000	TOTENBESCHAU	2124	3124	16		100,00	-100,00	68,50	100,00	-31,50
<b>SU 21 / 31</b>	<b>Summe Erträge / Einzahlungen operative Gebarung</b>				<b>0,00</b>	<b>100,00</b>	<b>-100,00</b>	<b>68,50</b>	<b>100,00</b>	<b>-31,50</b>
1/510000-400000	Geringwertige Wirtschaftsgüter (GWG)	2221	3221	23	348,30	300,00	48,30	348,30	300,00	48,30
1/510000-564000	TOTENBESCHAUGEBÜHREN	2211	3211	20	1 107,80	1 200,00	-92,20	1 107,80	1 200,00	-92,20
1/510000-614000	Instandhaltung Arztordination	2224	3224	24	141,12		141,12	141,12		141,12
1/510000-711000	Gebühren für die Benützung von Gemeindeeinrichtungen	2225	3225	24	763,96	800,00	-36,04	763,96	800,00	-36,04
1/510000-724000	WEGGELD	2225	3225	24	100,98	300,00	-199,02	100,98	300,00	-199,02
1/510000-728000	SONST.AUSGABEN - ORDINATION	2225	3225	24		100,00	-100,00		100,00	-100,00
1/510000-751000	BEITRAG AN PENSIONSVERBAND	2231	3231	26	6 441,17	6 500,00	-58,83	6 441,17	6 500,00	-58,83
<b>SU 22 / 32</b>	<b>Summe Aufwendungen / Auszahlungen operative Gebarung</b>				<b>8 903,33</b>	<b>9 200,00</b>	<b>-296,67</b>	<b>8 903,33</b>	<b>9 200,00</b>	<b>-296,67</b>
<b>SA 0 / SA 1</b>	<b>(0) Nettoergebnis (21 - 22) / (1) Geldfluss operative Gebarung (31 - 32)</b>				<b>-8 903,33</b>	<b>-9 100,00</b>	<b>196,67</b>	<b>-8 834,83</b>	<b>-9 100,00</b>	<b>265,17</b>
<b>SU 23</b>	<b>Summe Haushaltsrücklagen</b>				<b>0,00</b>	<b>0,00</b>	<b>0,00</b>	<b>0,00</b>	<b>0,00</b>	<b>0,00</b>
<b>SA00</b>	<b>Nettoergebnis nach Zuw./Entn. Haushaltsrücklagen (Saldo 0 +/- SU23)</b>				<b>-8 903,33</b>	<b>-9 100,00</b>	<b>196,67</b>			
<b>Investive Gebarung</b>										
<b>SU 33</b>	<b>Summe Einzahlungen investive Gebarung</b>							<b>0,00</b>	<b>0,00</b>	<b>0,00</b>
<b>SU 34</b>	<b>Summe Auszahlungen investive Gebarung</b>							<b>0,00</b>	<b>0,00</b>	<b>0,00</b>
<b>SA2</b>	<b>Saldo (2) Geldfluss aus der Investiven Gebarung (33 - 34)</b>							<b>0,00</b>	<b>0,00</b>	<b>0,00</b>
<b>SA3</b>	<b>Saldo (3) Nettofinanzierungssaldo (Saldo 1 + Saldo 2)</b>							<b>-8 834,83</b>	<b>-9 100,00</b>	<b>265,17</b>
<b>Finanzierungstätigkeit</b>										
<b>SU 35</b>	<b>Summe Einzahlungen aus der Finanzierungstätigkeit</b>							<b>0,00</b>	<b>0,00</b>	<b>0,00</b>
<b>SU 36</b>	<b>Summe Auszahlungen aus der Finanzierungstätigkeit</b>							<b>0,00</b>	<b>0,00</b>	<b>0,00</b>
<b>SA4</b>	<b>Saldo (4) Geldfluss aus der Finanzierungstätigkeit (35 - 36)</b>							<b>0,00</b>	<b>0,00</b>	<b>0,00</b>
<b>SA5</b>	<b>Saldo (5) Geldfluss aus der voranschlagswirksamen Gebarung (Saldo 3 + Saldo 4)</b>							<b>-8 834,83</b>	<b>-9 100,00</b>	<b>265,17</b>
<b>512</b>	<b>Sonstige medizinische Beratung und Betreuung</b>									
<b>512000</b>	<b>Sonstige medizinische Beratung und Betreuung</b>									
<b>Operative Gebarung</b>										
2/512000+828000	GESUNDE GEMEINDE - Ersätze	2116	3116	18		100,00	-100,00		100,00	-100,00
<b>SU 21 / 31</b>	<b>Summe Erträge / Einzahlungen operative Gebarung</b>				<b>0,00</b>	<b>100,00</b>	<b>-100,00</b>	<b>0,00</b>	<b>100,00</b>	<b>-100,00</b>
1/512000-757000	Maßnahmen GESUNDE GEMEINDE	2234	3234	27	691,82	2 000,00	-1 308,18	658,26	2 000,00	-1 341,74
<b>SU 22 / 32</b>	<b>Summe Aufwendungen / Auszahlungen operative Gebarung</b>				<b>691,82</b>	<b>2 000,00</b>	<b>-1 308,18</b>	<b>658,26</b>	<b>2 000,00</b>	<b>-1 341,74</b>

	MVAG	MVAG QU	Ergebnisrechnung			Finanzierungsrechnung				
			EH	FH	RA 2020	VA 2020	RA - VA	RA 2020	VA 2020	RA - VA
SA 0 / SA 1		(0) Nettoergebnis (21 - 22) / (1) Geldfluss operative Gebarung (31 - 32)			-691,82	-1 900,00	1 208,18	-658,26	-1 900,00	1 241,74
SU 23		Summe Haushaltsrücklagen			0,00	0,00	0,00	0,00	0,00	0,00
SA00		Nettoergebnis nach Zuw./Entn. Haushaltsrücklagen (Saldo 0 +/- SU23)			-691,82	-1 900,00	1 208,18			
<b>Investive Gebarung</b>										
SU 33		Summe Einzahlungen investive Gebarung						0,00	0,00	0,00
SU 34		Summe Auszahlungen investive Gebarung						0,00	0,00	0,00
SA2		Saldo (2) Geldfluss aus der Investiven Gebarung (33 - 34)						0,00	0,00	0,00
SA3		Saldo (3) Nettofinanzierungssaldo (Saldo 1 + Saldo 2)						-658,26	-1 900,00	1 241,74
<b>Finanzierungstätigkeit</b>										
SU 35		Summe Einzahlungen aus der Finanzierungstätigkeit						0,00	0,00	0,00
SU 36		Summe Auszahlungen aus der Finanzierungstätigkeit						0,00	0,00	0,00
SA4		Saldo (4) Geldfluss aus der Finanzierungstätigkeit (35 - 36)						0,00	0,00	0,00
SA5		Saldo (5) Geldfluss aus der voranschlagswirksamen Gebarung (Saldo 3 + Saldo 4)						-658,26	-1 900,00	1 241,74
516		Schulgesundheitsdienst								
516000		Schulgesundheitsdienst								
<b>Operative Gebarung</b>										
SU 21 / 31		Summe Erträge / Einzahlungen operative Gebarung			0,00	0,00	0,00	0,00	0,00	0,00
1/516000-728000		SCHULGESUNDHEITSDIENST 2225 3225 24			340,12	1 400,00	-1 059,88	340,12	1 400,00	-1 059,88
SU 22 / 32		Summe Aufwendungen / Auszahlungen operative Gebarung			340,12	1 400,00	-1 059,88	340,12	1 400,00	-1 059,88
SA 0 / SA 1		(0) Nettoergebnis (21 - 22) / (1) Geldfluss operative Gebarung (31 - 32)			-340,12	-1 400,00	1 059,88	-340,12	-1 400,00	1 059,88
SU 23		Summe Haushaltsrücklagen			0,00	0,00	0,00	0,00	0,00	0,00
SA00		Nettoergebnis nach Zuw./Entn. Haushaltsrücklagen (Saldo 0 +/- SU23)			-340,12	-1 400,00	1 059,88			
<b>Investive Gebarung</b>										
SU 33		Summe Einzahlungen investive Gebarung						0,00	0,00	0,00
SU 34		Summe Auszahlungen investive Gebarung						0,00	0,00	0,00
SA2		Saldo (2) Geldfluss aus der Investiven Gebarung (33 - 34)						0,00	0,00	0,00
SA3		Saldo (3) Nettofinanzierungssaldo (Saldo 1 + Saldo 2)						-340,12	-1 400,00	1 059,88
<b>Finanzierungstätigkeit</b>										
SU 35		Summe Einzahlungen aus der Finanzierungstätigkeit						0,00	0,00	0,00
SU 36		Summe Auszahlungen aus der Finanzierungstätigkeit						0,00	0,00	0,00
SA4		Saldo (4) Geldfluss aus der Finanzierungstätigkeit (35 - 36)						0,00	0,00	0,00
SA5		Saldo (5) Geldfluss aus der voranschlagswirksamen Gebarung (Saldo 3 + Saldo 4)						-340,12	-1 400,00	1 059,88

	MVAG	MVAG	QU	Ergebnisrechnung			Finanzierungsrechnung			
				EH	FH	RA 2020	VA 2020	RA - VA	RA 2020	VA 2020
<b>52</b>										
<b>522</b>										
<b>522000</b>										
<b>Umweltschutz</b>										
<b>Reinhaltung der Luft</b>										
<b>Reinhaltung der Luft</b>										
<b>Operative Gebarung</b>										
<b>SU 21 / 31</b>										
	<b>Summe Erträge /</b>	<b>Einzahlungen operative Gebarung</b>		<b>0,00</b>	<b>0,00</b>	<b>0,00</b>	<b>0,00</b>	<b>0,00</b>	<b>0,00</b>	<b>0,00</b>
1/522000-752000	LUFTREINHALTEGESETZ (UMLAGE)	2231 3231 26		1 420,50	1 500,00	-79,50	1 420,50	1 500,00	-79,50	
<b>SU 22 / 32</b>										
	<b>Summe Aufwendungen /</b>	<b>Auszahlungen operative Gebarung</b>		<b>1 420,50</b>	<b>1 500,00</b>	<b>-79,50</b>	<b>1 420,50</b>	<b>1 500,00</b>	<b>-79,50</b>	
<b>SA 0 / SA 1</b>										
	<b>(0) Nettoergebnis (21 - 22) /</b>	<b>(1) Geldfluss operative Gebarung (31 - 32)</b>		<b>-1 420,50</b>	<b>-1 500,00</b>	<b>79,50</b>	<b>-1 420,50</b>	<b>-1 500,00</b>	<b>79,50</b>	
<b>SU 23</b>										
	<b>Summe Haushaltsrücklagen</b>			<b>0,00</b>	<b>0,00</b>	<b>0,00</b>	<b>0,00</b>	<b>0,00</b>	<b>0,00</b>	<b>0,00</b>
<b>SA00</b>										
	<b>Nettoergebnis nach Zuw./Entn.</b>	<b>Haushaltsrücklagen (Saldo 0 +/- SU23)</b>		<b>-1 420,50</b>	<b>-1 500,00</b>	<b>79,50</b>				
<b>Investive Gebarung</b>										
<b>SU 33</b>										
	<b>Summe Einzahlungen investive Gebarung</b>						<b>0,00</b>	<b>0,00</b>	<b>0,00</b>	<b>0,00</b>
<b>SU 34</b>										
	<b>Summe Auszahlungen investive Gebarung</b>						<b>0,00</b>	<b>0,00</b>	<b>0,00</b>	<b>0,00</b>
<b>SA2</b>										
	<b>Saldo (2) Geldfluss aus der Investiven Gebarung (33 - 34)</b>						<b>0,00</b>	<b>0,00</b>	<b>0,00</b>	<b>0,00</b>
<b>SA3</b>										
	<b>Saldo (3) Nettofinanzierungssaldo (Saldo 1 + Saldo 2)</b>						<b>-1 420,50</b>	<b>-1 500,00</b>	<b>79,50</b>	
<b>Finanzierungstätigkeit</b>										
<b>SU 35</b>										
	<b>Summe Einzahlungen aus der Finanzierungstätigkeit</b>						<b>0,00</b>	<b>0,00</b>	<b>0,00</b>	<b>0,00</b>
<b>SU 36</b>										
	<b>Summe Auszahlungen aus der Finanzierungstätigkeit</b>						<b>0,00</b>	<b>0,00</b>	<b>0,00</b>	<b>0,00</b>
<b>SA4</b>										
	<b>Saldo (4) Geldfluss aus der Finanzierungstätigkeit (35 - 36)</b>						<b>0,00</b>	<b>0,00</b>	<b>0,00</b>	<b>0,00</b>
<b>SA5</b>										
	<b>Saldo (5) Geldfluss aus der voranschlagswirksamen Gebarung (Saldo 3 + Saldo 4)</b>						<b>-1 420,50</b>	<b>-1 500,00</b>	<b>79,50</b>	
<b>529</b>										
<b>529000</b>										
<b>Sonstige Einrichtungen und Maßnahmen</b>										
<b>Sonstige Einrichtungen und Maßnahmen</b>										
<b>Operative Gebarung</b>										
<b>SU 21 / 31</b>										
	<b>Summe Erträge /</b>	<b>Einzahlungen operative Gebarung</b>		<b>0,00</b>	<b>0,00</b>	<b>0,00</b>	<b>0,00</b>	<b>0,00</b>	<b>0,00</b>	<b>0,00</b>
1/529000-728000	SCHÄDLINGSBEKÄMPFUNG - RATTEN	2225 3225 24			100,00	-100,00		100,00	-100,00	
<b>SU 22 / 32</b>										
	<b>Summe Aufwendungen /</b>	<b>Auszahlungen operative Gebarung</b>		<b>0,00</b>	<b>100,00</b>	<b>-100,00</b>	<b>0,00</b>	<b>100,00</b>	<b>-100,00</b>	
<b>SA 0 / SA 1</b>										
	<b>(0) Nettoergebnis (21 - 22) /</b>	<b>(1) Geldfluss operative Gebarung (31 - 32)</b>		<b>0,00</b>	<b>-100,00</b>	<b>100,00</b>	<b>0,00</b>	<b>-100,00</b>	<b>100,00</b>	
<b>SU 23</b>										
	<b>Summe Haushaltsrücklagen</b>			<b>0,00</b>	<b>0,00</b>	<b>0,00</b>	<b>0,00</b>	<b>0,00</b>	<b>0,00</b>	<b>0,00</b>
<b>SA00</b>										
	<b>Nettoergebnis nach Zuw./Entn.</b>	<b>Haushaltsrücklagen (Saldo 0 +/- SU23)</b>		<b>0,00</b>	<b>-100,00</b>	<b>100,00</b>				
<b>Investive Gebarung</b>										
<b>SU 33</b>										
	<b>Summe Einzahlungen investive Gebarung</b>						<b>0,00</b>	<b>0,00</b>	<b>0,00</b>	<b>0,00</b>
<b>SU 34</b>										
	<b>Summe Auszahlungen investive Gebarung</b>						<b>0,00</b>	<b>0,00</b>	<b>0,00</b>	<b>0,00</b>
<b>SA2</b>										
	<b>Saldo (2) Geldfluss aus der Investiven Gebarung (33 - 34)</b>						<b>0,00</b>	<b>0,00</b>	<b>0,00</b>	<b>0,00</b>
<b>SA3</b>										
	<b>Saldo (3) Nettofinanzierungssaldo (Saldo 1 + Saldo 2)</b>						<b>0,00</b>	<b>-100,00</b>	<b>100,00</b>	

		MVAG	MVAG	QU	Ergebnisrechnung			Finanzierungsrechnung		
		EH	FH		RA 2020	VA 2020	RA - VA	RA 2020	VA 2020	RA - VA
<b>Finanzierungstätigkeit</b>										
SU 35	Summe Einzahlungen aus der Finanzierungstätigkeit							0,00	0,00	0,00
SU 36	Summe Auszahlungen aus der Finanzierungstätigkeit							0,00	0,00	0,00
SA4	Saldo (4) Geldfluss aus der Finanzierungstätigkeit (35 – 36)							0,00	0,00	0,00
SA5	Saldo (5) Geldfluss aus der voranschlagswirksamen Gebarung (Saldo 3 + Saldo 4)							0,00	-100,00	100,00
53	<b>Rettungs- und Warndienste</b>									
530	Rettungsdienste									
530000	Rettungsdienste									
<b>Operative Gebarung</b>										
SU 21 / 31	Summe Erträge / Einzahlungen operative Gebarung				0,00	0,00	0,00	0,00	0,00	0,00
1/530000-757000	BEITRAG AN ROTES KREUZ	2234	3234	27	8 238,90	8 400,00	-161,10	8 238,90	8 400,00	-161,10
SU 22 / 32	Summe Aufwendungen / Auszahlungen operative Gebarung				8 238,90	8 400,00	-161,10	8 238,90	8 400,00	-161,10
SA 0 / SA 1	(0) Nettoergebnis (21 - 22) / (1) Geldfluss operative Gebarung (31 – 32)				-8 238,90	-8 400,00	161,10	-8 238,90	-8 400,00	161,10
SU 23	Summe Haushaltsrücklagen				0,00	0,00	0,00	0,00	0,00	0,00
SA00	Nettoergebnis nach Zuw./Entn. Haushaltsrücklagen (Saldo 0 +/- SU23)				-8 238,90	-8 400,00	161,10			
<b>Investive Gebarung</b>										
SU 33	Summe Einzahlungen investive Gebarung							0,00	0,00	0,00
SU 34	Summe Auszahlungen investive Gebarung							0,00	0,00	0,00
SA2	Saldo (2) Geldfluss aus der Investiven Gebarung (33 – 34)							0,00	0,00	0,00
SA3	Saldo (3) Nettofinanzierungssaldo (Saldo 1 + Saldo 2)							-8 238,90	-8 400,00	161,10
<b>Finanzierungstätigkeit</b>										
SU 35	Summe Einzahlungen aus der Finanzierungstätigkeit							0,00	0,00	0,00
SU 36	Summe Auszahlungen aus der Finanzierungstätigkeit							0,00	0,00	0,00
SA4	Saldo (4) Geldfluss aus der Finanzierungstätigkeit (35 – 36)							0,00	0,00	0,00
SA5	Saldo (5) Geldfluss aus der voranschlagswirksamen Gebarung (Saldo 3 + Saldo 4)							-8 238,90	-8 400,00	161,10
56	<b>Krankenanstalten anderer Rechtsträger</b>									
562	Sprengelbeiträge									
562000	Sprengelbeiträge									
<b>Operative Gebarung</b>										
SU 21 / 31	Summe Erträge / Einzahlungen operative Gebarung				0,00	0,00	0,00	0,00	0,00	0,00
1/562000-752000	BEITRAG NÖKAS - VERW.AUFWAND	2231	3231	26	10,16	100,00	-89,84	10,16	100,00	-89,84
SU 22 / 32	Summe Aufwendungen / Auszahlungen operative Gebarung				10,16	100,00	-89,84	10,16	100,00	-89,84
SA 0 / SA 1	(0) Nettoergebnis (21 - 22) / (1) Geldfluss operative Gebarung (31 – 32)				-10,16	-100,00	89,84	-10,16	-100,00	89,84
SU 23	Summe Haushaltsrücklagen				0,00	0,00	0,00	0,00	0,00	0,00

	MVAG MVAG QU			Ergebnisrechnung			Finanzierungsrechnung		
	EH	FH	QU	RA 2020	VA 2020	RA - VA	RA 2020	VA 2020	RA - VA
<b>SA00</b>	<b>Nettoergebnis nach Zuw./Entn. Haushaltsrücklagen (Saldo 0 +/- SU23)</b>			<b>-10,16</b>	<b>-100,00</b>	<b>89,84</b>			
<b>Investive Gebarung</b>									
<b>SU 33</b>	Summe Einzahlungen investive Gebarung						<b>0,00</b>	<b>0,00</b>	<b>0,00</b>
<b>SU 34</b>	Summe Auszahlungen investive Gebarung						<b>0,00</b>	<b>0,00</b>	<b>0,00</b>
<b>SA2</b>	Saldo (2) Geldfluss aus der Investiven Gebarung (33 – 34)						<b>0,00</b>	<b>0,00</b>	<b>0,00</b>
<b>SA3</b>	Saldo (3) Nettofinanzierungssaldo (Saldo 1 + Saldo 2)						<b>-10,16</b>	<b>-100,00</b>	<b>89,84</b>
<b>Finanzierungstätigkeit</b>									
<b>SU 35</b>	Summe Einzahlungen aus der Finanzierungstätigkeit						<b>0,00</b>	<b>0,00</b>	<b>0,00</b>
<b>SU 36</b>	Summe Auszahlungen aus der Finanzierungstätigkeit						<b>0,00</b>	<b>0,00</b>	<b>0,00</b>
<b>SA4</b>	Saldo (4) Geldfluss aus der Finanzierungstätigkeit (35 – 36)						<b>0,00</b>	<b>0,00</b>	<b>0,00</b>
<b>SA5</b>	Saldo (5) Geldfluss aus der voranschlagswirksamen Gebarung (Saldo 3 + Saldo 4)						<b>-10,16</b>	<b>-100,00</b>	<b>89,84</b>
<b>562100</b>	<b>Sprengelbeiträge</b>								
<b>Operative Gebarung</b>									
<b>SU 21 / 31</b>	Summe Erträge / Einzahlungen operative Gebarung			<b>0,00</b>	<b>0,00</b>	<b>0,00</b>	<b>0,00</b>	<b>0,00</b>	<b>0,00</b>
1/562100-752000	BEITRAG NÖKAS (ZWECKAUFWAND)	2231	3231 26	442 477,25	445 000,00	-2 522,75	442 477,25	445 000,00	-2 522,75
<b>SU 22 / 32</b>	Summe Aufwendungen / Auszahlungen operative Gebarung			<b>442 477,25</b>	<b>445 000,00</b>	<b>-2 522,75</b>	<b>442 477,25</b>	<b>445 000,00</b>	<b>-2 522,75</b>
<b>SA 0 / SA 1</b>	(0) Nettoergebnis (21 - 22) / (1) Geldfluss operative Gebarung (31 – 32)			<b>-442 477,25</b>	<b>-445 000,00</b>	<b>2 522,75</b>	<b>-442 477,25</b>	<b>-445 000,00</b>	<b>2 522,75</b>
<b>SU 23</b>	Summe Haushaltsrücklagen			<b>0,00</b>	<b>0,00</b>	<b>0,00</b>	<b>0,00</b>	<b>0,00</b>	<b>0,00</b>
<b>SA00</b>	Nettoergebnis nach Zuw./Entn. Haushaltsrücklagen (Saldo 0 +/- SU23)			<b>-442 477,25</b>	<b>-445 000,00</b>	<b>2 522,75</b>			
<b>Investive Gebarung</b>									
<b>SU 33</b>	Summe Einzahlungen investive Gebarung						<b>0,00</b>	<b>0,00</b>	<b>0,00</b>
<b>SU 34</b>	Summe Auszahlungen investive Gebarung						<b>0,00</b>	<b>0,00</b>	<b>0,00</b>
<b>SA2</b>	Saldo (2) Geldfluss aus der Investiven Gebarung (33 – 34)						<b>0,00</b>	<b>0,00</b>	<b>0,00</b>
<b>SA3</b>	Saldo (3) Nettofinanzierungssaldo (Saldo 1 + Saldo 2)						<b>-442 477,25</b>	<b>-445 000,00</b>	<b>2 522,75</b>
<b>Finanzierungstätigkeit</b>									
<b>SU 35</b>	Summe Einzahlungen aus der Finanzierungstätigkeit						<b>0,00</b>	<b>0,00</b>	<b>0,00</b>
<b>SU 36</b>	Summe Auszahlungen aus der Finanzierungstätigkeit						<b>0,00</b>	<b>0,00</b>	<b>0,00</b>
<b>SA4</b>	Saldo (4) Geldfluss aus der Finanzierungstätigkeit (35 – 36)						<b>0,00</b>	<b>0,00</b>	<b>0,00</b>
<b>SA5</b>	Saldo (5) Geldfluss aus der voranschlagswirksamen Gebarung (Saldo 3 + Saldo 4)						<b>-442 477,25</b>	<b>-445 000,00</b>	<b>2 522,75</b>

		MVAG	MVAG	QU	Ergebnisrechnung			Finanzierungsrechnung		
		EH	FH		RA 2020	VA 2020	RA - VA	RA 2020	VA 2020	RA - VA
<b>6 Straßen- und Wasserbau, Verkehr</b>										
<b>61</b>	<b>Straßenbau</b>									
<b>612</b>	<b>Gemeindestraßen</b>									
<b>612000</b>	<b>Gemeindestraßen</b>									
<b>Operative Gebarung</b>										
2/612000+808000	VERKAUF v. HAUSNUMMERTAFERL	2116	3116	16	240,00	100,00	140,00	240,00	100,00	140,00
2/612000+813000	Erträge aus der Auflösung von Investitionszuschüssen (Kapitaltransfers)		2127		3 048,97	3 000,00	48,97			
6/612000+829960	Übernahme Überschüsse 2019	2116	3116	18	50 386,61	50 300,00	86,61	50 386,61	50 300,00	86,61
2/612000+861100	ZINSENZUSCHUSS DARL. DORFPLATZ	2121	3121	15	10,43		10,43	10,43		10,43
2/612000+861200	ZINSENZUSCHUSS NEBENANLAGEN	2121	3121	15	722,48	700,00	22,48	722,48	700,00	22,48
2/612000+861300	ZINSENZUSCHUSS HAYDNSTRASSE	2121	3121	15	799,25	900,00	-100,75	799,25	900,00	-100,75
6/612000+871000	Beihilfen aus Bedarfszuweisungen	2121	3121	33	145 000,00	110 000,00	35 000,00	145 000,00	110 000,00	35 000,00
<b>SU 21 / 31</b>	<b>Summe Erträge / Einzahlungen operative Gebarung</b>				<b>200 207,74</b>	<b>165 000,00</b>	<b>35 207,74</b>	<b>197 158,77</b>	<b>162 000,00</b>	<b>35 158,77</b>
1/612000-413000	HAUSNUMMERTAFELN	2221	3221	23		200,00	-200,00		200,00	-200,00
1/612000-611000	INSTANDHALTUNG/SANIERUNG Gde-Strassen	2224	3224	24	18 507,75	15 700,00	2 807,75	16 534,77	15 700,00	834,77
1/612000-650000	KREDITZINSEN DORFPLATZ	2241	3241	25	25,93	200,00	-174,07	25,93	200,00	-174,07
1/612000-650100	ZINSEN NEBENANLAGEN	2241	3241	25	722,48	1 000,00	-277,52	722,48	1 000,00	-277,52
1/612000-650200	ZINSEN HAYDNSTASSE	2241	3241	25	796,94	1 000,00	-203,06	796,94	1 000,00	-203,06
1/612000-680000	Planmäßige Abschreibung	2226			97 010,10	90 800,00	6 210,10			
1/612000-710000	Öffentliche Abgaben, ohne Gebühren gemäß FAG	2225	3225	24	34,20		34,20	34,20		34,20
1/612000-729960	Übernahme Überschuss 2019	2225	3225	24	50 386,61	50 300,00	86,61	50 386,61	50 300,00	86,61
<b>SU 22 / 32</b>	<b>Summe Aufwendungen / Auszahlungen operative Gebarung</b>				<b>167 484,01</b>	<b>159 200,00</b>	<b>8 284,01</b>	<b>68 500,93</b>	<b>68 400,00</b>	<b>100,93</b>
<b>SA 0 / SA 1</b>	<b>(0) Nettoergebnis (21 - 22) / (1) Geldfluss operative Gebarung (31 - 32)</b>				<b>32 723,73</b>	<b>5 800,00</b>	<b>26 923,73</b>	<b>128 657,84</b>	<b>93 600,00</b>	<b>35 057,84</b>
<b>SU 23</b>	<b>Summe Haushaltsrücklagen</b>				<b>0,00</b>	<b>0,00</b>	<b>0,00</b>	<b>0,00</b>	<b>0,00</b>	<b>0,00</b>
<b>SA00</b>	<b>Nettoergebnis nach Zuw./Entn. Haushaltsrücklagen (Saldo 0 +/- SU23)</b>				<b>32 723,73</b>	<b>5 800,00</b>	<b>26 923,73</b>			
<b>Investive Gebarung</b>										
6/612000+300000	Kapitaltransfers von Bund, (KIP 2020)		3331	33					45 000,00	-45 000,00
<b>SU 33</b>	<b>Summe Einzahlungen investive Gebarung</b>							<b>0,00</b>	<b>45 000,00</b>	<b>-45 000,00</b>
5/612000-002000	Güterweg- u. Siedlungsstraßenbau		3412	40				109 108,37	265 300,00	-156 191,63
5/612000-005000	Anlagen zu Straßenbauten, Errichtung Lichtpunkte		3412	40				19 341,07	10 000,00	9 341,07
<b>SU 34</b>	<b>Summe Auszahlungen investive Gebarung</b>							<b>128 449,44</b>	<b>275 300,00</b>	<b>-146 850,56</b>
<b>SA2</b>	<b>Saldo (2) Geldfluss aus der Investiven Gebarung (33 - 34)</b>							<b>-128 449,44</b>	<b>-230 300,00</b>	<b>101 850,56</b>
<b>SA3</b>	<b>Saldo (3) Nettofinanzierungssaldo (Saldo 1 + Saldo 2)</b>							<b>208,40</b>	<b>-136 700,00</b>	<b>136 908,40</b>

	MVAG	MVAG	QU	Ergebnisrechnung			Finanzierungsrechnung			
				EH	FH		RA 2020	VA 2020	RA - VA	
<b>Finanzierungstätigkeit</b>										
6/612000+346000								70 000,00	-70 000,00	
<b>SU 35</b>	<b>Summe Einzahlungen aus der Finanzierungstätigkeit</b>						<b>0,00</b>	<b>70 000,00</b>	<b>-70 000,00</b>	
1/612000-346000							10 000,00	10 000,00		
1/612000-346100							7 500,00	7 500,00		
1/612000-346200							10 000,00	10 000,00		
<b>SU 36</b>	<b>Summe Auszahlungen aus der Finanzierungstätigkeit</b>						<b>27 500,00</b>	<b>27 500,00</b>	<b>0,00</b>	
<b>SA4</b>	<b>Saldo (4) Geldfluss aus der Finanzierungstätigkeit (35 – 36)</b>						<b>-27 500,00</b>	<b>42 500,00</b>	<b>-70 000,00</b>	
<b>SA5</b>	<b>Saldo (5) Geldfluss aus der voranschlagswirksamen Gebarung (Saldo 3 + Saldo 4)</b>						<b>-27 291,60</b>	<b>-94 200,00</b>	<b>66 908,40</b>	
<b>64</b>	<b>Straßenverkehr</b>									
<b>640</b>	<b>Einrichtungen und Maßnahmen nach der Straßenverkehrsordr</b>									
<b>640000</b>	<b>Einrichtungen und Maßnahmen</b>									
<b>Operative Gebarung</b>										
2/640000+813000										
				2127		689,66	700,00	-10,34		
2/640000+868000				2124	3124	1 028,00	900,00	128,00	128,00	
<b>SU 21 / 31</b>	<b>Summe Erträge / Einzahlungen operative Gebarung</b>						<b>1 717,66</b>	<b>1 600,00</b>	<b>117,66</b>	<b>1 028,00</b>
1/640000-400000				2221	3221	68,64		68,64	68,64	
1/640000-619000				2224	3224	25,84	100,00	-74,16	25,84	
1/640000-680000				2226		2 204,88	1 200,00	1 004,88		
<b>SU 22 / 32</b>	<b>Summe Aufwendungen / Auszahlungen operative Gebarung</b>						<b>2 299,36</b>	<b>1 300,00</b>	<b>999,36</b>	<b>94,48</b>
<b>SA 0 / SA 1</b>	<b>(0) Nettoergebnis (21 - 22) / (1) Geldfluss operative Gebarung (31 – 32)</b>						<b>-581,70</b>	<b>300,00</b>	<b>-881,70</b>	<b>933,52</b>
<b>SU 23</b>	<b>Summe Haushaltsrücklagen</b>						<b>0,00</b>	<b>0,00</b>	<b>0,00</b>	<b>0,00</b>
<b>SA00</b>	<b>Nettoergebnis nach Zuw./Entn. Haushaltsrücklagen (Saldo 0 +/- SU23)</b>						<b>-581,70</b>	<b>300,00</b>	<b>-881,70</b>	
<b>Investive Gebarung</b>										
<b>SU 33</b>	<b>Summe Einzahlungen investive Gebarung</b>						<b>0,00</b>	<b>0,00</b>	<b>0,00</b>	<b>0,00</b>
1/640000-005000								1 011,55	1 000,00	
				3412	40				11,55	
<b>SU 34</b>	<b>Summe Auszahlungen investive Gebarung</b>						<b>1 011,55</b>	<b>1 000,00</b>	<b>11,55</b>	<b>11,55</b>
<b>SA2</b>	<b>Saldo (2) Geldfluss aus der Investiven Gebarung (33 – 34)</b>						<b>-1 011,55</b>	<b>-1 000,00</b>	<b>-11,55</b>	<b>-11,55</b>
<b>SA3</b>	<b>Saldo (3) Nettofinanzierungssaldo (Saldo 1 + Saldo 2)</b>						<b>-78,03</b>	<b>-200,00</b>	<b>121,97</b>	<b>121,97</b>
<b>Finanzierungstätigkeit</b>										
<b>SU 35</b>	<b>Summe Einzahlungen aus der Finanzierungstätigkeit</b>						<b>0,00</b>	<b>0,00</b>	<b>0,00</b>	<b>0,00</b>
<b>SU 36</b>	<b>Summe Auszahlungen aus der Finanzierungstätigkeit</b>						<b>0,00</b>	<b>0,00</b>	<b>0,00</b>	<b>0,00</b>
<b>SA4</b>	<b>Saldo (4) Geldfluss aus der Finanzierungstätigkeit (35 – 36)</b>						<b>0,00</b>	<b>0,00</b>	<b>0,00</b>	<b>0,00</b>



	MVAG MVAG QU		Ergebnisrechnung			Finanzierungsrechnung		
	EH	FH	RA 2020	VA 2020	RA - VA	RA 2020	VA 2020	RA - VA
<b>SA5</b>	Saldo (5) Geldfluss aus der voranschlagswirksamen Gebarung (Saldo 3 + Saldo 4)					-78,03	-200,00	121,97

	MVAG MVAG QU			Ergebnisrechnung			Finanzierungsrechnung		
	EH	FH		RA 2020	VA 2020	RA - VA	RA 2020	VA 2020	RA - VA
<b>7 Wirtschaftsförderung</b>									
<b>71</b>	<b>Grundlagenverbesserung in der Land- und Forstwirtschaft</b>								
<b>710</b>	<b>Land- und forstwirtschaftlicher Wegebau</b>								
<b>710000</b>	<b>Land- und Forstwirtschaftlicher Wegebau</b>								
<b>Operative Gebarung</b>									
2/710000+813000	Erträge aus der Auflösung von Investitionszuschüssen (Kapitaltransfers)	2127		22 145,17	21 800,00	345,17			
6/710000+829910	Zuführung aus der operativen Gebarung (Darstellung)	2116	3116 18	2 962,40		2 962,40	2 962,40		2 962,40
6/710000+829960	Übernahme Überschüsse 2019	2116	3116 18	6 000,00	6 000,00		6 000,00	6 000,00	
2/710000+867000	Beitrag Jagdpacht	2124	3124 16	360,08	300,00	60,08	360,08	300,00	60,08
6/710000+871000	Bedarfszuweisung 20 %	2121	3121 33	4 000,00	4 000,00		4 000,00	4 000,00	
<b>SU 21 / 31</b>	<b>Summe Erträge / Einzahlungen operative Gebarung</b>			<b>35 467,65</b>	<b>32 100,00</b>	<b>3 367,65</b>	<b>13 322,48</b>	<b>10 300,00</b>	<b>3 022,48</b>
1/710000-680000	Planmäßige Abschreibung	2226		94 066,76	94 000,00	66,76			
1/710000-729960	Übernahme Überschüsse 2019	2225	3225 24	6 000,00	6 000,00		6 000,00	6 000,00	
<b>SU 22 / 32</b>	<b>Summe Aufwendungen / Auszahlungen operative Gebarung</b>			<b>100 066,76</b>	<b>100 000,00</b>	<b>66,76</b>	<b>6 000,00</b>	<b>6 000,00</b>	<b>0,00</b>
<b>SA 0 / SA 1</b>	<b>(0) Nettoergebnis (21 - 22) / (1) Geldfluss operative Gebarung (31 - 32)</b>			<b>-64 599,11</b>	<b>-67 900,00</b>	<b>3 300,89</b>	<b>7 322,48</b>	<b>4 300,00</b>	<b>3 022,48</b>
<b>SU 23</b>	<b>Summe Haushaltsrücklagen</b>			<b>0,00</b>	<b>0,00</b>	<b>0,00</b>	<b>0,00</b>	<b>0,00</b>	<b>0,00</b>
<b>SA00</b>	<b>Nettoergebnis nach Zuw./Entn. Haushaltsrücklagen (Saldo 0 +/- SU23)</b>			<b>-64 599,11</b>	<b>-67 900,00</b>	<b>3 300,89</b>			
<b>Investive Gebarung</b>									
6/710000+301000	Kapitaltransfers von Ländern, Landesfonds und Landeskammern		3331 33				4 000,00	4 000,00	
6/710000+307000	Interessentenbeitrag von Privaten ohne Erwerbzweck		3334 34				5 000,00	6 000,00	-1 000,00
<b>SU 33</b>	<b>Summe Einzahlungen investive Gebarung</b>						<b>9 000,00</b>	<b>10 000,00</b>	<b>-1 000,00</b>
5/710000-002000	Güterwegerhaltung Herstellung-Instandsetzung		3412 40				21 962,40	20 000,00	1 962,40
<b>SU 34</b>	<b>Summe Auszahlungen investive Gebarung</b>						<b>21 962,40</b>	<b>20 000,00</b>	<b>1 962,40</b>
<b>SA2</b>	<b>Saldo (2) Geldfluss aus der Investiven Gebarung (33 - 34)</b>						<b>-12 962,40</b>	<b>-10 000,00</b>	<b>-2 962,40</b>
<b>SA3</b>	<b>Saldo (3) Nettofinanzierungssaldo (Saldo 1 + Saldo 2)</b>						<b>-5 639,92</b>	<b>-5 700,00</b>	<b>60,08</b>
<b>Finanzierungstätigkeit</b>									
<b>SU 35</b>	<b>Summe Einzahlungen aus der Finanzierungstätigkeit</b>						<b>0,00</b>	<b>0,00</b>	<b>0,00</b>
<b>SU 36</b>	<b>Summe Auszahlungen aus der Finanzierungstätigkeit</b>						<b>0,00</b>	<b>0,00</b>	<b>0,00</b>
<b>SA4</b>	<b>Saldo (4) Geldfluss aus der Finanzierungstätigkeit (35 - 36)</b>						<b>0,00</b>	<b>0,00</b>	<b>0,00</b>
<b>SA5</b>	<b>Saldo (5) Geldfluss aus der voranschlagswirksamen Gebarung (Saldo 3 + Saldo 4)</b>						<b>-5 639,92</b>	<b>-5 700,00</b>	<b>60,08</b>

	MVAG	MVAG QU	Ergebnisrechnung			Finanzierungsrechnung				
			EH	FH	RA 2020	VA 2020	RA - VA	RA 2020	VA 2020	RA - VA
<b>74</b>										
<b>742</b>										
<b>742000</b>										
<b>Operative Gebarung</b>										
<b>SU 21 / 31</b>										
1/742000-728000										
<b>SU 22 / 32</b>										
SA 0 / SA 1										
<b>SU 23</b>										
SA00										
<b>Investive Gebarung</b>										
<b>SU 33</b>										
SU 34										
SA2										
SA3										
<b>Finanzierungstätigkeit</b>										
<b>SU 35</b>										
SU 36										
SA4										
SA5										
<b>747</b>										
<b>747000</b>										
<b>Operative Gebarung</b>										
<b>SU 21 / 31</b>										
1/747000-777000										
<b>SU 22 / 32</b>										
SA 0 / SA 1										
<b>SU 23</b>										
SA00										
<b>Investive Gebarung</b>										
<b>SU 33</b>										
1/747000-777000										
<b>SU 34</b>										
SA2										
SA3										

		MVAG	MVAG	QU	Ergebnisrechnung			Finanzierungsrechnung		
		EH	FH		RA 2020	VA 2020	RA - VA	RA 2020	VA 2020	RA - VA
<b>Finanzierungstätigkeit</b>										
<b>SU 35</b>	<b>Summe Einzahlungen aus der Finanzierungstätigkeit</b>							0,00	0,00	0,00
<b>SU 36</b>	<b>Summe Auszahlungen aus der Finanzierungstätigkeit</b>							0,00	0,00	0,00
<b>SA4</b>	<b>Saldo (4) Geldfluss aus der Finanzierungstätigkeit (35 – 36)</b>							0,00	0,00	0,00
<b>SA5</b>	<b>Saldo (5) Geldfluss aus der voranschlagswirksamen Gebarung (Saldo 3 + Saldo 4)</b>							-1 120,40	-200,00	-920,40
<b>749</b>	<b>Sonstige Einrichtungen und Maßnahmen</b>									
<b>749000</b>	<b>Sonstige Einrichtungen und Maßnahmen</b>									
<b>Operative Gebarung</b>										
<b>SU 21 / 31</b>	<b>Summe Erträge / Einzahlungen operative Gebarung</b>				0,00	0,00	0,00	0,00	0,00	0,00
1/749000-728000	KÜNSTLICHE BEFRUCHTUNG (NÖ Tierzuchtgesetz)	2225	3225	24	23 557,52	20 000,00	3 557,52	22 847,07	20 000,00	2 847,07
<b>SU 22 / 32</b>	<b>Summe Aufwendungen / Auszahlungen operative Gebarung</b>				23 557,52	20 000,00	3 557,52	22 847,07	20 000,00	2 847,07
<b>SA 0 / SA 1</b>	<b>(0) Nettoergebnis (21 - 22) / (1) Geldfluss operative Gebarung (31 – 32)</b>				-23 557,52	-20 000,00	-3 557,52	-22 847,07	-20 000,00	-2 847,07
<b>SU 23</b>	<b>Summe Haushaltsrücklagen</b>				0,00	0,00	0,00	0,00	0,00	0,00
<b>SA00</b>	<b>Nettoergebnis nach Zuw./Entn. Haushaltsrücklagen (Saldo 0 +/- SU23)</b>				-23 557,52	-20 000,00	-3 557,52			
<b>Investive Gebarung</b>										
<b>SU 33</b>	<b>Summe Einzahlungen investive Gebarung</b>							0,00	0,00	0,00
<b>SU 34</b>	<b>Summe Auszahlungen investive Gebarung</b>							0,00	0,00	0,00
<b>SA2</b>	<b>Saldo (2) Geldfluss aus der Investiven Gebarung (33 – 34)</b>							0,00	0,00	0,00
<b>SA3</b>	<b>Saldo (3) Nettofinanzierungssaldo (Saldo 1 + Saldo 2)</b>							-22 847,07	-20 000,00	-2 847,07
<b>Finanzierungstätigkeit</b>										
<b>SU 35</b>	<b>Summe Einzahlungen aus der Finanzierungstätigkeit</b>							0,00	0,00	0,00
<b>SU 36</b>	<b>Summe Auszahlungen aus der Finanzierungstätigkeit</b>							0,00	0,00	0,00
<b>SA4</b>	<b>Saldo (4) Geldfluss aus der Finanzierungstätigkeit (35 – 36)</b>							0,00	0,00	0,00
<b>SA5</b>	<b>Saldo (5) Geldfluss aus der voranschlagswirksamen Gebarung (Saldo 3 + Saldo 4)</b>							-22 847,07	-20 000,00	-2 847,07
<b>75</b>	<b>Förderung der Energiewirtschaft</b>									
<b>751</b>	<b>Elektrizität</b>									
<b>751000</b>	<b>Elektrizität</b>									
<b>Operative Gebarung</b>										
2/751000+828000	Rückersätze von Aufwendungen (Umsatzbeteiligung Ladestation)	2116	3116	18	224,23		224,23	224,23		224,23
<b>SU 21 / 31</b>	<b>Summe Erträge / Einzahlungen operative Gebarung</b>				224,23	0,00	224,23	224,23	0,00	224,23
1/751000-600000	Strom für E-Tankstelle	2222	3222	24	292,00	300,00	-8,00	292,00	300,00	-8,00
1/751000-616000	Ladestationsservice E-Mobilität	2224	3224	24	83,95		83,95	83,95		83,95

		MVAG MVAG QU			Ergebnisrechnung			Finanzierungsrechnung		
		EH	FH		RA 2020	VA 2020	RA - VA	RA 2020	VA 2020	RA - VA
1/751000-680000	Planmäßige Abschreibung	2226			143,37	100,00	43,37			
<b>SU 22 / 32</b>	<b>Summe Aufwendungen / Auszahlungen operative Gebarung</b>				<b>519,32</b>	<b>400,00</b>	<b>119,32</b>	<b>375,95</b>	<b>300,00</b>	<b>75,95</b>
<b>SA 0 / SA 1</b>	<b>(0) Nettoergebnis (21 - 22) / (1) Geldfluss operative Gebarung (31 - 32)</b>				<b>-295,09</b>	<b>-400,00</b>	<b>104,91</b>	<b>-151,72</b>	<b>-300,00</b>	<b>148,28</b>
<b>SU 23</b>	<b>Summe Haushaltsrücklagen</b>				<b>0,00</b>	<b>0,00</b>	<b>0,00</b>	<b>0,00</b>	<b>0,00</b>	<b>0,00</b>
<b>SA00</b>	<b>Nettoergebnis nach Zuw./Entn. Haushaltsrücklagen (Saldo 0 +/- SU23)</b>				<b>-295,09</b>	<b>-400,00</b>	<b>104,91</b>			
<b>Investive Gebarung</b>										
<b>SU 33</b>	<b>Summe Einzahlungen investive Gebarung</b>							<b>0,00</b>	<b>0,00</b>	<b>0,00</b>
1/751000-050000	Sonderanlagen - Elektrotankstelle		3412	40				1 414,80	1 400,00	14,80
<b>SU 34</b>	<b>Summe Auszahlungen investive Gebarung</b>							<b>1 414,80</b>	<b>1 400,00</b>	<b>14,80</b>
<b>SA2</b>	<b>Saldo (2) Geldfluss aus der Investiven Gebarung (33 - 34)</b>							<b>-1 414,80</b>	<b>-1 400,00</b>	<b>-14,80</b>
<b>SA3</b>	<b>Saldo (3) Nettofinanzierungssaldo (Saldo 1 + Saldo 2)</b>							<b>-1 566,52</b>	<b>-1 700,00</b>	<b>133,48</b>
<b>Finanzierungstätigkeit</b>										
<b>SU 35</b>	<b>Summe Einzahlungen aus der Finanzierungstätigkeit</b>							<b>0,00</b>	<b>0,00</b>	<b>0,00</b>
<b>SU 36</b>	<b>Summe Auszahlungen aus der Finanzierungstätigkeit</b>							<b>0,00</b>	<b>0,00</b>	<b>0,00</b>
<b>SA4</b>	<b>Saldo (4) Geldfluss aus der Finanzierungstätigkeit (35 - 36)</b>							<b>0,00</b>	<b>0,00</b>	<b>0,00</b>
<b>SA5</b>	<b>Saldo (5) Geldfluss aus der voranschlagswirksamen Gebarung (Saldo 3 + Saldo 4)</b>							<b>-1 566,52</b>	<b>-1 700,00</b>	<b>133,48</b>
<b>759</b>	<b>Sonstige Energieträger</b>									
<b>759000</b>	<b>Sonstige Energieträger</b>									
<b>Operative Gebarung</b>										
2/759000+828000	Förderung Umwelttag	2116	3116	18		100,00	-100,00		100,00	-100,00
<b>SU 21 / 31</b>	<b>Summe Erträge / Einzahlungen operative Gebarung</b>				<b>0,00</b>	<b>100,00</b>	<b>-100,00</b>	<b>0,00</b>	<b>100,00</b>	<b>-100,00</b>
1/759000-752000	BEITRAG an GDA (Energieeffizienz u. Energieprojekte)	2231	3231	26	2 000,00	2 000,00		2 000,00	2 000,00	
1/759000-757000	BEITRAG Klimabündnis	2234	3234	27	636,83	600,00	36,83	636,83	600,00	36,83
1/759000-757100	Beitrag klimaaktiv e5	2234	3234	27		5 000,00	-5 000,00		5 000,00	-5 000,00
<b>SU 22 / 32</b>	<b>Summe Aufwendungen / Auszahlungen operative Gebarung</b>				<b>2 636,83</b>	<b>7 600,00</b>	<b>-4 963,17</b>	<b>2 636,83</b>	<b>7 600,00</b>	<b>-4 963,17</b>
<b>SA 0 / SA 1</b>	<b>(0) Nettoergebnis (21 - 22) / (1) Geldfluss operative Gebarung (31 - 32)</b>				<b>-2 636,83</b>	<b>-7 500,00</b>	<b>4 863,17</b>	<b>-2 636,83</b>	<b>-7 500,00</b>	<b>4 863,17</b>
<b>SU 23</b>	<b>Summe Haushaltsrücklagen</b>				<b>0,00</b>	<b>0,00</b>	<b>0,00</b>	<b>0,00</b>	<b>0,00</b>	<b>0,00</b>
<b>SA00</b>	<b>Nettoergebnis nach Zuw./Entn. Haushaltsrücklagen (Saldo 0 +/- SU23)</b>				<b>-2 636,83</b>	<b>-7 500,00</b>	<b>4 863,17</b>			
<b>Investive Gebarung</b>										
<b>SU 33</b>	<b>Summe Einzahlungen investive Gebarung</b>							<b>0,00</b>	<b>0,00</b>	<b>0,00</b>
<b>SU 34</b>	<b>Summe Auszahlungen investive Gebarung</b>							<b>0,00</b>	<b>0,00</b>	<b>0,00</b>
<b>SA2</b>	<b>Saldo (2) Geldfluss aus der Investiven Gebarung (33 - 34)</b>							<b>0,00</b>	<b>0,00</b>	<b>0,00</b>
<b>SA3</b>	<b>Saldo (3) Nettofinanzierungssaldo (Saldo 1 + Saldo 2)</b>							<b>-2 636,83</b>	<b>-7 500,00</b>	<b>4 863,17</b>
<b>Finanzierungstätigkeit</b>										
<b>SU 35</b>	<b>Summe Einzahlungen aus der Finanzierungstätigkeit</b>							<b>0,00</b>	<b>0,00</b>	<b>0,00</b>
<b>SU 36</b>	<b>Summe Auszahlungen aus der Finanzierungstätigkeit</b>							<b>0,00</b>	<b>0,00</b>	<b>0,00</b>

		MVAG MVAG QU			Ergebnisrechnung			Finanzierungsrechnung		
		EH	FH		RA 2020	VA 2020	RA - VA	RA 2020	VA 2020	RA - VA
SA4	Saldo (4) Geldfluss aus der Finanzierungstätigkeit (35 – 36)							0,00	0,00	0,00
SA5	Saldo (5) Geldfluss aus der voranschlagswirksamen Gebarung (Saldo 3 + Saldo 4)							-2 636,83	-7 500,00	4 863,17
<b>77</b>	<b>Förderung des Fremdenverkehrs</b>									
<b>770</b>	<b>Einrichtungen zur Förderung des Fremdenverkehrs</b>									
<b>770000</b>	<b>Einrichtungen zur Förderung des Fremdenverkehrs</b>									
<b>Operative Gebarung</b>										
SU 21 / 31	Summe Erträge / Einzahlungen operative Gebarung				0,00	0,00	0,00	0,00	0,00	0,00
1/770000-728000	BEZIRKS-SAMMELTAXI	2225	3225	24	39,84	300,00	-260,16	39,84	300,00	-260,16
SU 22 / 32	Summe Aufwendungen / Auszahlungen operative Gebarung				39,84	300,00	-260,16	39,84	300,00	-260,16
SA 0 / SA 1	(0) Nettoergebnis (21 - 22) / (1) Geldfluss operative Gebarung (31 – 32)				-39,84	-300,00	260,16	-39,84	-300,00	260,16
SU 23	Summe Haushaltsrücklagen				0,00	0,00	0,00	0,00	0,00	0,00
SA00	Nettoergebnis nach Zuw./Entn. Haushaltsrücklagen (Saldo 0 +/- SU23)				-39,84	-300,00	260,16			
<b>Investive Gebarung</b>										
SU 33	Summe Einzahlungen investive Gebarung							0,00	0,00	0,00
SU 34	Summe Auszahlungen investive Gebarung							0,00	0,00	0,00
SA2	Saldo (2) Geldfluss aus der Investiven Gebarung (33 – 34)							0,00	0,00	0,00
SA3	Saldo (3) Nettofinanzierungssaldo (Saldo 1 + Saldo 2)							-39,84	-300,00	260,16
<b>Finanzierungstätigkeit</b>										
SU 35	Summe Einzahlungen aus der Finanzierungstätigkeit							0,00	0,00	0,00
SU 36	Summe Auszahlungen aus der Finanzierungstätigkeit							0,00	0,00	0,00
SA4	Saldo (4) Geldfluss aus der Finanzierungstätigkeit (35 – 36)							0,00	0,00	0,00
SA5	Saldo (5) Geldfluss aus der voranschlagswirksamen Gebarung (Saldo 3 + Saldo 4)							-39,84	-300,00	260,16
<b>771</b>	<b>Maßnahmen zur Förderung des Fremdenverkehrs</b>									
<b>771000</b>	<b>Maßnahmen zur Förderung des Fremdenverkehrs</b>									
<b>Operative Gebarung</b>										
2/771000+816000	Kostenbeiträge VERANSTALTUNGSKALENDER etc.	2114	3114	13	3 700,00	3 300,00	400,00	4 640,00	3 300,00	1 340,00
SU 21 / 31	Summe Erträge / Einzahlungen operative Gebarung				3 700,00	3 300,00	400,00	4 640,00	3 300,00	1 340,00
1/771000-400000	div. Anschaffungen, Beschilderungen usw.	2221	3221	23		700,00	-700,00		700,00	-700,00
1/771000-457000	PROSPEKTE - Veranstaltungskalender / Ortsprospekte	2221	3221	23	4 112,92	5 000,00	-887,08	4 112,92	5 000,00	-887,08
1/771000-510000	Anteilige Kosten für KLEINREGION Ostarrichi Mostland	2211	3211	20		300,00	-300,00		300,00	-300,00
1/771000-757000	BEITRÄGE ZU FREMDENVERKEHR	2234	3234	27	6 546,10	6 500,00	46,10	6 546,10	6 500,00	46,10

		MVAG MVAG QU			Ergebnisrechnung			Finanzierungsrechnung		
		EH	FH	QU	RA 2020	VA 2020	RA - VA	RA 2020	VA 2020	RA - VA
1/771000-757200	Beiträge/Leistungen Gemeinde 21	2234	3234	27	5 290,00	5 300,00	-10,00	5 290,00	5 300,00	-10,00
<b>SU 22 / 32</b>	<b>Summe Aufwendungen / Auszahlungen operative Gebarung</b>				<b>15 949,02</b>	<b>17 800,00</b>	<b>-1 850,98</b>	<b>15 949,02</b>	<b>17 800,00</b>	<b>-1 850,98</b>
<b>SA 0 / SA 1</b>	<b>(0) Nettoergebnis (21 - 22) / (1) Geldfluss operative Gebarung (31 - 32)</b>				<b>-12 249,02</b>	<b>-14 500,00</b>	<b>2 250,98</b>	<b>-11 309,02</b>	<b>-14 500,00</b>	<b>3 190,98</b>
<b>SU 23</b>	<b>Summe Haushaltsrücklagen</b>				<b>0,00</b>	<b>0,00</b>	<b>0,00</b>	<b>0,00</b>	<b>0,00</b>	<b>0,00</b>
<b>SA00</b>	<b>Nettoergebnis nach Zuw./Entn. Haushaltsrücklagen (Saldo 0 +/- SU23)</b>				<b>-12 249,02</b>	<b>-14 500,00</b>	<b>2 250,98</b>			
<b>Investive Gebarung</b>										
<b>SU 33</b>	<b>Summe Einzahlungen investive Gebarung</b>							<b>0,00</b>	<b>0,00</b>	<b>0,00</b>
<b>SU 34</b>	<b>Summe Auszahlungen investive Gebarung</b>							<b>0,00</b>	<b>0,00</b>	<b>0,00</b>
<b>SA2</b>	<b>Saldo (2) Geldfluss aus der Investiven Gebarung (33 - 34)</b>							<b>0,00</b>	<b>0,00</b>	<b>0,00</b>
<b>SA3</b>	<b>Saldo (3) Nettofinanzierungssaldo (Saldo 1 + Saldo 2)</b>							<b>-11 309,02</b>	<b>-14 500,00</b>	<b>3 190,98</b>
<b>Finanzierungstätigkeit</b>										
<b>SU 35</b>	<b>Summe Einzahlungen aus der Finanzierungstätigkeit</b>							<b>0,00</b>	<b>0,00</b>	<b>0,00</b>
<b>SU 36</b>	<b>Summe Auszahlungen aus der Finanzierungstätigkeit</b>							<b>0,00</b>	<b>0,00</b>	<b>0,00</b>
<b>SA4</b>	<b>Saldo (4) Geldfluss aus der Finanzierungstätigkeit (35 - 36)</b>							<b>0,00</b>	<b>0,00</b>	<b>0,00</b>
<b>SA5</b>	<b>Saldo (5) Geldfluss aus der voranschlagswirksamen Gebarung (Saldo 3 + Saldo 4)</b>							<b>-11 309,02</b>	<b>-14 500,00</b>	<b>3 190,98</b>

	MVAG		MVAG QU		Ergebnisrechnung			Finanzierungsrechnung		
	EH	FH			RA 2020	VA 2020	RA - VA	RA 2020	VA 2020	RA - VA
<b>8 Dienstleistungen</b>										
<b>81</b>	<b>Öffentliche Einrichtungen (soweit nicht dem Abschnitt 85)</b>									
<b>813</b>	<b>Müllbeseitigung</b>									
<b>813000</b>	<b>Müllbeseitigung</b>									
<b>Operative Gebarung</b>										
2/813000+804000	VERKAUF VON MÜLLSÄCKEN	2116		31	395,07	100,00	295,07			
2/813000+816000	ERSATZ SAMMELSTELLENBETREUUNG u. ASZ	2114	3114	13	9 447,69	8 200,00	1 247,69	9 447,69	8 200,00	1 247,69
<b>SU 21 / 31</b>	<b>Summe Erträge / Einzahlungen operative Gebarung</b>				<b>9 842,76</b>	<b>8 300,00</b>	<b>1 542,76</b>	<b>9 447,69</b>	<b>8 200,00</b>	<b>1 247,69</b>
1/813000-413000	ANKAUF VON MÜLLSÄCKEN	2221	3221	23		500,00	-500,00		500,00	-500,00
1/813000-511000	BETREUUNG VON SAMMELSTELLEN u. ASZ	2211	3211	20	4 210,48	4 500,00	-289,52	4 210,48	4 500,00	-289,52
1/813000-580000	Dienstgeberbeiträge zum Ausgleichsfonds für Familienbeihilfen	2212	3212	20	174,38	200,00	-25,62	174,38	200,00	-25,62
1/813000-582000	DGB SOZIALVERSICHERUNG VB	2212	3212	20	944,92	900,00	44,92	944,92	900,00	44,92
1/813000-618000	Instandhaltung von Müllsammelstellen	2224	3224	24		200,00	-200,00		200,00	-200,00
1/813000-619000	BESEITIGUNG widerr. ABLAGERUNGEN	2224	3224	24		300,00	-300,00		300,00	-300,00
1/813000-680000	Planmäßige Abschreibung	2226			450,58	400,00	50,58			
<b>SU 22 / 32</b>	<b>Summe Aufwendungen / Auszahlungen operative Gebarung</b>				<b>5 780,36</b>	<b>7 000,00</b>	<b>-1 219,64</b>	<b>5 329,78</b>	<b>6 600,00</b>	<b>-1 270,22</b>
<b>SA 0 / SA 1</b>	<b>(0) Nettoergebnis (21 - 22) / (1) Geldfluss operative Gebarung (31 - 32)</b>				<b>4 062,40</b>	<b>1 300,00</b>	<b>2 762,40</b>	<b>4 117,91</b>	<b>1 600,00</b>	<b>2 517,91</b>
<b>SU 23</b>	<b>Summe Haushaltsrücklagen</b>				<b>0,00</b>	<b>0,00</b>	<b>0,00</b>	<b>0,00</b>	<b>0,00</b>	<b>0,00</b>
<b>SA00</b>	<b>Nettoergebnis nach Zuw./Entn. Haushaltsrücklagen (Saldo 0 +/- SU23)</b>				<b>4 062,40</b>	<b>1 300,00</b>	<b>2 762,40</b>			
<b>Investive Gebarung</b>										
2/813000+804000	VERKAUF VON MÜLLSÄCKEN		3315	31				395,07	100,00	295,07
<b>SU 33</b>	<b>Summe Einzahlungen investive Gebarung</b>							<b>395,07</b>	<b>100,00</b>	<b>295,07</b>
1/813000-006000	Errichtung von MÜLLSAMMELSTELLEN		3412	40				2 357,97	3 000,00	-642,03
<b>SU 34</b>	<b>Summe Auszahlungen investive Gebarung</b>							<b>2 357,97</b>	<b>3 000,00</b>	<b>-642,03</b>
<b>SA2</b>	<b>Saldo (2) Geldfluss aus der Investiven Gebarung (33 - 34)</b>							<b>-1 962,90</b>	<b>-2 900,00</b>	<b>937,10</b>
<b>SA3</b>	<b>Saldo (3) Nettofinanzierungssaldo (Saldo 1 + Saldo 2)</b>							<b>2 155,01</b>	<b>-1 300,00</b>	<b>3 455,01</b>
<b>Finanzierungstätigkeit</b>										
<b>SU 35</b>	<b>Summe Einzahlungen aus der Finanzierungstätigkeit</b>							<b>0,00</b>	<b>0,00</b>	<b>0,00</b>
<b>SU 36</b>	<b>Summe Auszahlungen aus der Finanzierungstätigkeit</b>							<b>0,00</b>	<b>0,00</b>	<b>0,00</b>
<b>SA4</b>	<b>Saldo (4) Geldfluss aus der Finanzierungstätigkeit (35 - 36)</b>							<b>0,00</b>	<b>0,00</b>	<b>0,00</b>
<b>SA5</b>	<b>Saldo (5) Geldfluss aus der voranschlagswirksamen Gebarung (Saldo 3 + Saldo 4)</b>							<b>2 155,01</b>	<b>-1 300,00</b>	<b>3 455,01</b>



		MVAG			Ergebnisrechnung			Finanzierungsrechnung		
		EH	FH	QU	RA 2020	VA 2020	RA - VA	RA 2020	VA 2020	RA - VA
<b>814</b>	<b>Straßenreinigung</b>									
<b>814000</b>	<b>Straßenreinigung</b>									
<b>Operative Gebarung</b>										
2/814000+810000	WINTERDIENST - Erträge aus Leistungen	2114	3114	13	454,40	400,00	54,40	454,40	400,00	54,40
<b>SU 21 / 31</b>	<b>Summe Erträge / Einzahlungen operative Gebarung</b>				<b>454,40</b>	<b>400,00</b>	<b>54,40</b>	<b>454,40</b>	<b>400,00</b>	<b>54,40</b>
1/814000-511000	Gemeindearbeiter Winterdienst	2211	3211	20	2 526,20	2 500,00	26,20	2 526,20	2 500,00	26,20
1/814000-580000	Dienstgeberbeiträge zum Ausgleichsfonds für Familienbeihilfen	2212	3212	20	104,59	100,00	4,59	104,59	100,00	4,59
1/814000-582000	DGB SOZIALVERSICHERUNG VB	2212	3212	20	566,92	500,00	66,92	566,92	500,00	66,92
1/814000-680000	Planmäßige Abschreibung	2226			997,15	100,00	897,15			
1/814000-700000	Miet- und Pachtaufwand für Streusplittlager	2223	3223	24	2 550,00		2 550,00	2 550,00		2 550,00
1/814000-728000	WINTERDIENST	2225	3225	24	11 957,26	25 000,00	-13 042,74	10 236,05	25 000,00	-14 763,95
<b>SU 22 / 32</b>	<b>Summe Aufwendungen / Auszahlungen operative Gebarung</b>				<b>18 702,12</b>	<b>28 200,00</b>	<b>-9 497,88</b>	<b>15 983,76</b>	<b>28 100,00</b>	<b>-12 116,24</b>
<b>SA 0 / SA 1</b>	<b>(0) Nettoergebnis (21 - 22) / (1) Geldfluss operative Gebarung (31 - 32)</b>				<b>-18 247,72</b>	<b>-27 800,00</b>	<b>9 552,28</b>	<b>-15 529,36</b>	<b>-27 700,00</b>	<b>12 170,64</b>
<b>SU 23</b>	<b>Summe Haushaltsrücklagen</b>				<b>0,00</b>	<b>0,00</b>	<b>0,00</b>	<b>0,00</b>	<b>0,00</b>	<b>0,00</b>
<b>SA00</b>	<b>Nettoergebnis nach Zuw./Entn. Haushaltsrücklagen (Saldo 0 +/- SU23)</b>				<b>-18 247,72</b>	<b>-27 800,00</b>	<b>9 552,28</b>			
<b>Investive Gebarung</b>										
<b>SU 33</b>	<b>Summe Einzahlungen investive Gebarung</b>							<b>0,00</b>	<b>0,00</b>	<b>0,00</b>
1/814000-042000	Betriebsausstattung Winterdienst (Streugutbehälter)		3415	41				906,50		906,50
<b>SU 34</b>	<b>Summe Auszahlungen investive Gebarung</b>							<b>906,50</b>	<b>0,00</b>	<b>906,50</b>
<b>SA2</b>	<b>Saldo (2) Geldfluss aus der Investiven Gebarung (33 - 34)</b>							<b>-906,50</b>	<b>0,00</b>	<b>-906,50</b>
<b>SA3</b>	<b>Saldo (3) Nettofinanzierungssaldo (Saldo 1 + Saldo 2)</b>							<b>-16 435,86</b>	<b>-27 700,00</b>	<b>11 264,14</b>
<b>Finanzierungstätigkeit</b>										
<b>SU 35</b>	<b>Summe Einzahlungen aus der Finanzierungstätigkeit</b>							<b>0,00</b>	<b>0,00</b>	<b>0,00</b>
<b>SU 36</b>	<b>Summe Auszahlungen aus der Finanzierungstätigkeit</b>							<b>0,00</b>	<b>0,00</b>	<b>0,00</b>
<b>SA4</b>	<b>Saldo (4) Geldfluss aus der Finanzierungstätigkeit (35 - 36)</b>							<b>0,00</b>	<b>0,00</b>	<b>0,00</b>
<b>SA5</b>	<b>Saldo (5) Geldfluss aus der voranschlagswirksamen Gebarung (Saldo 3 + Saldo 4)</b>							<b>-16 435,86</b>	<b>-27 700,00</b>	<b>11 264,14</b>
<b>815</b>	<b>Park- und Gartenanlagen, Kinderspielflächen</b>									
<b>815000</b>	<b>Park- und Gartenanlagen, Kinderspielflächen</b>									
<b>Operative Gebarung</b>										
<b>SU 21 / 31</b>	<b>Summe Erträge / Einzahlungen operative Gebarung</b>				<b>0,00</b>	<b>0,00</b>	<b>0,00</b>	<b>0,00</b>	<b>0,00</b>	<b>0,00</b>
1/815000-400000	GERINGWERTIGE WIRTSCHAFTSGÜTER (GWG)	2221	3221	23		200,00	-200,00	516,15	200,00	316,15
1/815000-613000	INSTANDHALTUNG SPIELPLÄTZE, PARKANLAGEN	2224	3224	24	145,35	300,00	-154,65	145,35	300,00	-154,65

		MVAG			Ergebnisrechnung			Finanzierungsrechnung		
		EH	FH	QU	RA 2020	VA 2020	RA - VA	RA 2020	VA 2020	RA - VA
1/815000-618000	INSTANDHALTUNG d. BÄNKE usw.	2224	3224	24		200,00	-200,00		200,00	-200,00
1/815000-680000	Planmäßige Abschreibung	2226			2 575,64	2 600,00	-24,36			
1/815000-700000	Miet- und Pachtaufwand (Spielplatz Ludwigsdorf)	2223	3223	24	150,00		150,00	150,00		150,00
<b>SU 22 / 32</b>	<b>Summe Aufwendungen / Auszahlungen operative Gebarung</b>				<b>2 870,99</b>	<b>3 300,00</b>	<b>-429,01</b>	<b>811,50</b>	<b>700,00</b>	<b>111,50</b>
<b>SA 0 / SA 1</b>	<b>(0) Nettoergebnis (21 - 22) / (1) Geldfluss operative Gebarung (31 - 32)</b>				<b>-2 870,99</b>	<b>-3 300,00</b>	<b>429,01</b>	<b>-811,50</b>	<b>-700,00</b>	<b>-111,50</b>
<b>SU 23</b>	<b>Summe Haushaltsrücklagen</b>				<b>0,00</b>	<b>0,00</b>	<b>0,00</b>	<b>0,00</b>	<b>0,00</b>	<b>0,00</b>
<b>SA00</b>	<b>Nettoergebnis nach Zuw./Entn. Haushaltsrücklagen (Saldo 0 +/- SU23)</b>				<b>-2 870,99</b>	<b>-3 300,00</b>	<b>429,01</b>			
<b>Investive Gebarung</b>										
<b>SU 33</b>	<b>Summe Einzahlungen investive Gebarung</b>							<b>0,00</b>	<b>0,00</b>	<b>0,00</b>
1/815000-006000	SPIELPLÄTZE,- u. GERÄTE und PARKANLAGEN		3412	40					1 000,00	-1 000,00
<b>SU 34</b>	<b>Summe Auszahlungen investive Gebarung</b>							<b>0,00</b>	<b>1 000,00</b>	<b>-1 000,00</b>
<b>SA2</b>	<b>Saldo (2) Geldfluss aus der Investiven Gebarung (33 - 34)</b>							<b>0,00</b>	<b>-1 000,00</b>	<b>1 000,00</b>
<b>SA3</b>	<b>Saldo (3) Nettofinanzierungssaldo (Saldo 1 + Saldo 2)</b>							<b>-811,50</b>	<b>-1 700,00</b>	<b>888,50</b>
<b>Finanzierungstätigkeit</b>										
<b>SU 35</b>	<b>Summe Einzahlungen aus der Finanzierungstätigkeit</b>							<b>0,00</b>	<b>0,00</b>	<b>0,00</b>
<b>SU 36</b>	<b>Summe Auszahlungen aus der Finanzierungstätigkeit</b>							<b>0,00</b>	<b>0,00</b>	<b>0,00</b>
<b>SA4</b>	<b>Saldo (4) Geldfluss aus der Finanzierungstätigkeit (35 - 36)</b>							<b>0,00</b>	<b>0,00</b>	<b>0,00</b>
<b>SA5</b>	<b>Saldo (5) Geldfluss aus der voranschlagswirksamen Gebarung (Saldo 3 + Saldo 4)</b>							<b>-811,50</b>	<b>-1 700,00</b>	<b>888,50</b>
<b>816</b>	<b>Öffentliche Beleuchtung und öffentliche Uhren</b>									
<b>816000</b>	<b>Öffentliche Beleuchtung und öffentliche Uhren</b>									
<b>Operative Gebarung</b>										
2/816000+813000	Erträge aus der Auflösung von Investitionszuschüssen (Kapitaltransfers)	2127			1 280,00	1 300,00	-20,00			
2/816000+828000	STROMGUTHABEN	2116	3116	18		100,00	-100,00		100,00	-100,00
<b>SU 21 / 31</b>	<b>Summe Erträge / Einzahlungen operative Gebarung</b>				<b>1 280,00</b>	<b>1 400,00</b>	<b>-120,00</b>	<b>0,00</b>	<b>100,00</b>	<b>-100,00</b>
1/816000-600000	STROMVERBRAUCH	2222	3222	24	8 782,65	9 500,00	-717,35	8 758,65	9 500,00	-741,35
1/816000-619000	INSTANDH. STRASSENBELEUCHTUNG	2224	3224	24	2 222,32	2 800,00	-577,68	2 222,32	2 800,00	-577,68
1/816000-619100	Instandhaltung der Weihnachtsbeleuchtung	2224	3224	24	866,26		866,26	866,26		866,26
1/816000-680000	Planmäßige Abschreibung	2226			10 646,81	10 100,00	546,81			
<b>SU 22 / 32</b>	<b>Summe Aufwendungen / Auszahlungen operative Gebarung</b>				<b>22 518,04</b>	<b>22 400,00</b>	<b>118,04</b>	<b>11 847,23</b>	<b>12 300,00</b>	<b>-452,77</b>
<b>SA 0 / SA 1</b>	<b>(0) Nettoergebnis (21 - 22) / (1) Geldfluss operative Gebarung (31 - 32)</b>				<b>-21 238,04</b>	<b>-21 000,00</b>	<b>-238,04</b>	<b>-11 847,23</b>	<b>-12 200,00</b>	<b>352,77</b>
<b>SU 23</b>	<b>Summe Haushaltsrücklagen</b>				<b>0,00</b>	<b>0,00</b>	<b>0,00</b>	<b>0,00</b>	<b>0,00</b>	<b>0,00</b>
<b>SA00</b>	<b>Nettoergebnis nach Zuw./Entn. Haushaltsrücklagen (Saldo 0 +/- SU23)</b>				<b>-21 238,04</b>	<b>-21 000,00</b>	<b>-238,04</b>			

	MVAG	MVAG	QU	Ergebnisrechnung			Finanzierungsrechnung			
				EH	FH		RA 2020	VA 2020	RA - VA	RA 2020
<b>Investive Gebarung</b>										
<b>SU 33</b>	<b>Summe Einzahlungen investive Gebarung</b>						<b>0,00</b>	<b>0,00</b>	<b>0,00</b>	
1/816000-005000	STRASSENBELEUCHTUNG inkl. WEIHNACHTSBEL.	3412	40				2 186,40	1 000,00	1 186,40	
<b>SU 34</b>	<b>Summe Auszahlungen investive Gebarung</b>						<b>2 186,40</b>	<b>1 000,00</b>	<b>1 186,40</b>	
<b>SA2</b>	<b>Saldo (2) Geldfluss aus der Investiven Gebarung (33 – 34)</b>						<b>-2 186,40</b>	<b>-1 000,00</b>	<b>-1 186,40</b>	
<b>SA3</b>	<b>Saldo (3) Nettofinanzierungssaldo (Saldo 1 + Saldo 2)</b>						<b>-14 033,63</b>	<b>-13 200,00</b>	<b>-833,63</b>	
<b>Finanzierungstätigkeit</b>										
<b>SU 35</b>	<b>Summe Einzahlungen aus der Finanzierungstätigkeit</b>						<b>0,00</b>	<b>0,00</b>	<b>0,00</b>	
<b>SU 36</b>	<b>Summe Auszahlungen aus der Finanzierungstätigkeit</b>						<b>0,00</b>	<b>0,00</b>	<b>0,00</b>	
<b>SA4</b>	<b>Saldo (4) Geldfluss aus der Finanzierungstätigkeit (35 – 36)</b>						<b>0,00</b>	<b>0,00</b>	<b>0,00</b>	
<b>SA5</b>	<b>Saldo (5) Geldfluss aus der voranschlagswirksamen Gebarung (Saldo 3 + Saldo 4)</b>						<b>-14 033,63</b>	<b>-13 200,00</b>	<b>-833,63</b>	
<b>817</b>	<b>Friedhöfe (einschließlich Einsegnungshallen und Krematorien)</b>									
<b>817000</b>	<b>Friedhöfe (einschließlich Einsegnungshalle)</b>									
<b>Operative Gebarung</b>										
2/817000+852000	GRABSTELLENGEBÜHR	2113	3113	12	6 475,00	5 000,00	1 475,00	6 515,00	5 000,00	1 515,00
2/817000+852100	BEGRÄBNIS- LEICHENKAMMERGEBÜHR inkl. Totenbeschau	2113	3113	12	6 498,00	7 700,00	-1 202,00	7 038,00	7 700,00	-662,00
2/817000+852200	GRABDENKMAL- EINFASSUNGSGEBÜHR	2113	3113	12	800,00	800,00		800,00	800,00	
<b>SU 21 / 31</b>	<b>Summe Erträge / Einzahlungen operative Gebarung</b>				<b>13 773,00</b>	<b>13 500,00</b>	<b>273,00</b>	<b>14 353,00</b>	<b>13 500,00</b>	<b>853,00</b>
1/817000-400000	ANSCHAFFUNGEN für AUFBAHRUNGSHALLE (GWG)	2221	3221	23	42,78	700,00	-657,22	26,82	700,00	-673,18
1/817000-510000	BEZÜGE der VERWALTUNGSBEDIENTETEN	2211	3211	20	500,00	500,00		500,00	500,00	
1/817000-511000	BEZÜGE TOTENGRÄBER, FRIEDHOFSWÄRTER	2211	3211	20	6 736,44	7 000,00	-263,56	6 736,44	7 000,00	-263,56
1/817000-569000	SCHMUTZZULAGE DES TOTENGRÄBERS	2211	3211	20	460,00	1 300,00	-840,00	460,00	1 300,00	-840,00
1/817000-580000	DGB zum AUSGLEICHSFONDS für FAMILIENBEIHILFEN	2212	3212	20	278,67	300,00	-21,33	278,67	300,00	-21,33
1/817000-582000	DGB SOZIALVERSICHERUNG VB	2212	3212	20	1 511,82	1 400,00	111,82	1 511,82	1 400,00	111,82
1/817000-600000	BELEUCHTUNG	2222	3222	24	235,06	300,00	-64,94	235,06	300,00	-64,94
1/817000-610000	INSTANDHALTUNG FRIEDHOFSGRUND	2224	3224	24	282,87	1 500,00	-1 217,13	282,87	1 500,00	-1 217,13
1/817000-613000	INSTANDH. v. WEGEN, MAUERN...	2224	3224	24	184,93	700,00	-515,07	184,93	700,00	-515,07
1/817000-614000	INSTANDH. d. AUFBAHRUNGSHALLE	2224	3224	24		500,00	-500,00		500,00	-500,00
1/817000-670000	VERSICHERUNGEN	2222	3222	24	118,37	300,00	-181,63	118,37	300,00	-181,63
1/817000-680000	Planmäßige Abschreibung	2226			1 324,15	1 300,00	24,15			

		MVAG			Ergebnisrechnung			Finanzierungsrechnung		
		EH	FH	QU	RA 2020	VA 2020	RA - VA	RA 2020	VA 2020	RA - VA
1/817000-711000	GEBÜHREN für BENÜTZUNG von GEMEINDEEINRICHTUNGEN	2225	3225	24	951,89	1 200,00	-248,11	951,89	1 200,00	-248,11
1/817000-728000	ENTGELT FÜR ÖFFNEN u. SCHLIESSEN GRABSTELLE	2225	3225	24	1 656,98	1 800,00	-143,02	1 656,98	1 800,00	-143,02
<b>SU 22 / 32</b>	<b>Summe Aufwendungen / Auszahlungen operative Gebarung</b>				<b>14 283,96</b>	<b>18 800,00</b>	<b>-4 516,04</b>	<b>12 943,85</b>	<b>17 500,00</b>	<b>-4 556,15</b>
<b>SA 0 / SA 1</b>	<b>(0) Nettoergebnis (21 - 22) / (1) Geldfluss operative Gebarung (31 - 32)</b>				<b>-510,96</b>	<b>-5 300,00</b>	<b>4 789,04</b>	<b>1 409,15</b>	<b>-4 000,00</b>	<b>5 409,15</b>
<b>SU 23</b>	<b>Summe Haushaltsrücklagen</b>				<b>0,00</b>	<b>0,00</b>	<b>0,00</b>	<b>0,00</b>	<b>0,00</b>	<b>0,00</b>
<b>SA00</b>	<b>Nettoergebnis nach Zuw./Entn. Haushaltsrücklagen (Saldo 0 +/- SU23)</b>				<b>-510,96</b>	<b>-5 300,00</b>	<b>4 789,04</b>			
<b>Investive Gebarung</b>										
<b>SU 33</b>	<b>Summe Einzahlungen investive Gebarung</b>							<b>0,00</b>	<b>0,00</b>	<b>0,00</b>
<b>SU 34</b>	<b>Summe Auszahlungen investive Gebarung</b>							<b>0,00</b>	<b>0,00</b>	<b>0,00</b>
<b>SA2</b>	<b>Saldo (2) Geldfluss aus der Investiven Gebarung (33 - 34)</b>							<b>0,00</b>	<b>0,00</b>	<b>0,00</b>
<b>SA3</b>	<b>Saldo (3) Nettofinanzierungssaldo (Saldo 1 + Saldo 2)</b>							<b>1 409,15</b>	<b>-4 000,00</b>	<b>5 409,15</b>
<b>Finanzierungstätigkeit</b>										
<b>SU 35</b>	<b>Summe Einzahlungen aus der Finanzierungstätigkeit</b>							<b>0,00</b>	<b>0,00</b>	<b>0,00</b>
<b>SU 36</b>	<b>Summe Auszahlungen aus der Finanzierungstätigkeit</b>							<b>0,00</b>	<b>0,00</b>	<b>0,00</b>
<b>SA4</b>	<b>Saldo (4) Geldfluss aus der Finanzierungstätigkeit (35 - 36)</b>							<b>0,00</b>	<b>0,00</b>	<b>0,00</b>
<b>SA5</b>	<b>Saldo (5) Geldfluss aus der voranschlagswirksamen Gebarung (Saldo 3 + Saldo 4)</b>							<b>1 409,15</b>	<b>-4 000,00</b>	<b>5 409,15</b>
<b>82</b>	<b>Betriebsähnliche Einrichtungen und Betriebe</b>									
<b>820</b>	<b>Wirtschaftshöfe</b>									
<b>820000</b>	<b>Wirtschaftshöfe</b>									
<b>Operative Gebarung</b>										
6/820000+803000	Veräußerungen von Fahrzeugen und Maschinen	2116		31		17 000,00	-17 000,00			
2/820000+808000	Veräußerungen von Waren	2116	3116	16	28,00		28,00	28,00		28,00
2/820000+810000	SONSTIGE EINNAHMEN-BAUHOFGERÄTE, FAHRZEUGE	2114	3114	13	513,00	100,00	413,00	513,00	100,00	413,00
2/820000+816000	Kostensätze für sonstige Leistungen	2114	3114	13	47,00		47,00	47,00		47,00
2/820000+817000	Erträge aus der Auflösung von sonstigen Rückstellungen	2117			5 112,60	5 200,00	-87,40			
2/820000+827000	Kostensätze für Gemeindearbeiter (Überlassung an Dritte)	2116	3116	18		100,00	-100,00		100,00	-100,00
2/820000+828000	Rückersätze von Aufwendungen/Versicherungen	2116	3116	18	25,88		25,88	25,88		25,88
6/820000+829910	Zuführung aus der operativen Gebarung (Darstellung)	2116	3116	18	9 740,20	17 000,00	-7 259,80	9 740,20	17 000,00	-7 259,80
6/820000+871000	Kapitaltransfers aus Gemeinde-Bedarfszuweisungsmittel	2121	3121	33	50 000,00	50 000,00		50 000,00	50 000,00	
<b>SU 21 / 31</b>	<b>Summe Erträge / Einzahlungen operative Gebarung</b>				<b>65 466,68</b>	<b>89 400,00</b>	<b>-23 933,32</b>	<b>60 354,08</b>	<b>67 200,00</b>	<b>-6 845,92</b>

		MVAG			Ergebnisrechnung			Finanzierungsrechnung		
		EH	FH	QU	RA 2020	VA 2020	RA - VA	RA 2020	VA 2020	RA - VA
1/820000-400000	Geringwertige Wirtschaftsgüter (GWG) inkl. Werkzeuge	2221	3221	23	1 087,82	1 800,00	-712,18	1 087,82	1 800,00	-712,18
1/820000-452000	TREIBSTOFF	2221	3221	23	2 173,67	3 000,00	-826,33	2 173,67	3 000,00	-826,33
1/820000-511000	Vertragsbedienstete in handwerkli. Verwendung	2211	3211	20	55 575,84	56 200,00	-624,16	55 575,84	56 200,00	-624,16
1/820000-523000	Bezüge Ferialarbeiter Bauhof	2211	3211	20	4 287,50	5 700,00	-1 412,50	4 287,50	5 700,00	-1 412,50
1/820000-541000	Sachbezüge der Vertragsbediensteten in handwerklicher Verwendung	2213	3213		160,00	200,00	-40,00	160,00	200,00	-40,00
1/820000-565000	Mehrleistungsvergütungen und ÜST	2211	3211	20	4 602,50	5 000,00	-397,50	4 602,50	5 000,00	-397,50
1/820000-566000	Zuwendungen aus Anlass von Dienstjubiläen	2212	3212	20	5 112,60	5 200,00	-87,40	5 112,60	5 200,00	-87,40
1/820000-580000	Dienstgeberbeiträge zum Ausgleichsfonds für Familienbeihilfen	2212	3212	20	2 645,85	3 300,00	-654,15	2 645,85	3 300,00	-654,15
1/820000-582000	DGB SOZIALVERSICHERUNG VB	2212	3212	20	14 135,08	15 500,00	-1 364,92	14 135,08	15 500,00	-1 364,92
1/820000-591000	Dotierung von Rückstellungen für Abfertigungen	2214			3 336,93		3 336,93			
1/820000-592000	Dotierung von Rückstellungen für Jubiläumszuwendungen	2214			500,00	500,00				
1/820000-600000	STROM	2222	3222	24	25,82	500,00	-474,18	25,82	500,00	-474,18
1/820000-614000	INSTANDH. v. WERKSTÄTTE, GARAGE	2224	3224	24	1 408,65	1 500,00	-91,35	1 408,65	1 500,00	-91,35
1/820000-616000	INSTANDHALTUNG d. MASCHINEN	2224	3224	24	675,75	1 800,00	-1 124,25	443,68	1 800,00	-1 356,32
1/820000-617000	INSTANDHALTUNG DER FAHRZEUGE	2224	3224	24	8 948,60	8 000,00	948,60	8 948,60	8 000,00	948,60
1/820000-618000	INSTANDHALTUNG Einrichtung	2224	3224	24	73,93	500,00	-426,07	73,93	500,00	-426,07
1/820000-631000	Telefongebühren Bauhof	2222	3222	24	232,43	300,00	-67,57	232,43	300,00	-67,57
1/820000-670000	VERSICHERUNGEN	2222	3222	24	2 185,50	2 000,00	185,50	2 185,50	2 000,00	185,50
1/820000-680000	Planmäßige Abschreibung	2226			3 210,50	2 700,00	510,50			
1/820000-691000	Schadensvergütungen, Ordnungsstrafen etc.	2225	3225	24	30,00		30,00	30,00		30,00
1/820000-710000	KFZ-Steuer für Bauhoffahrzeuge	2225	3225	24	291,30	300,00	-8,70	291,30	300,00	-8,70
1/820000-724000	REISEGEBÜHR	2225	3225	24		200,00	-200,00		200,00	-200,00
1/820000-726000	Mitgliedsbeitrag Maschinenring	2225	3225	24	50,12	100,00	-49,88	50,12	100,00	-49,88
1/820000-728000	Entgelte für Leistungen	2225	3225	24	2 063,91	1 500,00	563,91	2 063,91	1 500,00	563,91
1/820000-756000	Transfers an Finanzunternehmen- Abfertigungsversicherung	2233	3233	27	3 124,35	3 200,00	-75,65	3 124,35	3 200,00	-75,65
<b>SU 22 / 32</b>	<b>Summe Aufwendungen / Auszahlungen operative Gebarung</b>				<b>115 938,65</b>	<b>119 000,00</b>	<b>-3 061,35</b>	<b>108 659,15</b>	<b>115 800,00</b>	<b>-7 140,85</b>
<b>SA 0 / SA 1</b>	<b>(0) Nettoergebnis (21 - 22) / (1) Geldfluss operative Gebarung (31 - 32)</b>				<b>-50 471,97</b>	<b>-29 600,00</b>	<b>-20 871,97</b>	<b>-48 305,07</b>	<b>-48 600,00</b>	<b>294,93</b>
<b>SU 23</b>	<b>Summe Haushaltsrücklagen</b>				<b>0,00</b>	<b>0,00</b>	<b>0,00</b>	<b>0,00</b>	<b>0,00</b>	<b>0,00</b>
<b>SA00</b>	<b>Nettoergebnis nach Zuw./Entn. Haushaltsrücklagen (Saldo 0 +/- SU23)</b>				<b>-50 471,97</b>	<b>-29 600,00</b>	<b>-20 871,97</b>			

	MVAG	MVAG	QU	Ergebnisrechnung			Finanzierungsrechnung			
				EH	FH		RA 2020	VA 2020	RA - VA	RA 2020
<b>Investive Gebarung</b>										
6/820000+803000										
	Veräußerungen von Fahrzeugen und Maschinen	3314	31						17 000,00	-17 000,00
<b>SU 33</b>	<b>Summe Einzahlungen investive Gebarung</b>							<b>0,00</b>	<b>17 000,00</b>	<b>-17 000,00</b>
1/820000-020000	ANKAUF v. MASCHINEN	3414	41					461,42	1 300,00	-838,58
5/820000-040000	Fahrzeuge	3414	41					26 551,20	67 000,00	-40 448,80
1/820000-042000	BETRIEBSAUSSTATTUNG	3415	41						800,00	-800,00
<b>SU 34</b>	<b>Summe Auszahlungen investive Gebarung</b>							<b>27 012,62</b>	<b>69 100,00</b>	<b>-42 087,38</b>
<b>SA2</b>	<b>Saldo (2) Geldfluss aus der Investiven Gebarung (33 – 34)</b>							<b>-27 012,62</b>	<b>-52 100,00</b>	<b>25 087,38</b>
<b>SA3</b>	<b>Saldo (3) Nettofinanzierungssaldo (Saldo 1 + Saldo 2)</b>							<b>-75 317,69</b>	<b>-100 700,00</b>	<b>25 382,31</b>
<b>Finanzierungstätigkeit</b>										
<b>SU 35</b>	<b>Summe Einzahlungen aus der Finanzierungstätigkeit</b>							<b>0,00</b>	<b>0,00</b>	<b>0,00</b>
<b>SU 36</b>	<b>Summe Auszahlungen aus der Finanzierungstätigkeit</b>							<b>0,00</b>	<b>0,00</b>	<b>0,00</b>
<b>SA4</b>	<b>Saldo (4) Geldfluss aus der Finanzierungstätigkeit (35 – 36)</b>							<b>0,00</b>	<b>0,00</b>	<b>0,00</b>
<b>SA5</b>	<b>Saldo (5) Geldfluss aus der voranschlagswirksamen Gebarung (Saldo 3 + Saldo 4)</b>							<b>-75 317,69</b>	<b>-100 700,00</b>	<b>25 382,31</b>
<b>821</b>	<b>Fuhrpark</b>									
<b>821000</b>	<b>Fuhrpark</b>									
<b>Operative Gebarung</b>										
<b>SU 21 / 31</b>	<b>Summe Erträge / Einzahlungen operative Gebarung</b>							<b>0,00</b>	<b>0,00</b>	<b>0,00</b>
1/821000-680000	Planmäßige Abschreibung	2226						5 188,26	2 200,00	2 988,26
<b>SU 22 / 32</b>	<b>Summe Aufwendungen / Auszahlungen operative Gebarung</b>							<b>5 188,26</b>	<b>2 200,00</b>	<b>2 988,26</b>
<b>SA 0 / SA 1</b>	<b>(0) Nettoergebnis (21 - 22) / (1) Geldfluss operative Gebarung (31 – 32)</b>							<b>-5 188,26</b>	<b>-2 200,00</b>	<b>-2 988,26</b>
<b>SU 23</b>	<b>Summe Haushaltsrücklagen</b>							<b>0,00</b>	<b>0,00</b>	<b>0,00</b>
<b>SA00</b>	<b>Nettoergebnis nach Zuw./Entn. Haushaltsrücklagen (Saldo 0 +/- SU23)</b>							<b>-5 188,26</b>	<b>-2 200,00</b>	<b>-2 988,26</b>
<b>Investive Gebarung</b>										
<b>SU 33</b>	<b>Summe Einzahlungen investive Gebarung</b>							<b>0,00</b>	<b>0,00</b>	<b>0,00</b>
<b>SU 34</b>	<b>Summe Auszahlungen investive Gebarung</b>							<b>0,00</b>	<b>0,00</b>	<b>0,00</b>
<b>SA2</b>	<b>Saldo (2) Geldfluss aus der Investiven Gebarung (33 – 34)</b>							<b>0,00</b>	<b>0,00</b>	<b>0,00</b>
<b>SA3</b>	<b>Saldo (3) Nettofinanzierungssaldo (Saldo 1 + Saldo 2)</b>							<b>0,00</b>	<b>0,00</b>	<b>0,00</b>
<b>Finanzierungstätigkeit</b>										
<b>SU 35</b>	<b>Summe Einzahlungen aus der Finanzierungstätigkeit</b>							<b>0,00</b>	<b>0,00</b>	<b>0,00</b>
<b>SU 36</b>	<b>Summe Auszahlungen aus der Finanzierungstätigkeit</b>							<b>0,00</b>	<b>0,00</b>	<b>0,00</b>
<b>SA4</b>	<b>Saldo (4) Geldfluss aus der Finanzierungstätigkeit (35 – 36)</b>							<b>0,00</b>	<b>0,00</b>	<b>0,00</b>
<b>SA5</b>	<b>Saldo (5) Geldfluss aus der voranschlagswirksamen Gebarung (Saldo 3 + Saldo 4)</b>							<b>0,00</b>	<b>0,00</b>	<b>0,00</b>

	MVAG	MVAG	QU	Ergebnisrechnung			Finanzierungsrechnung			
				EH	FH		RA 2020	VA 2020	RA - VA	RA 2020
<b>84</b>	<b>Liegenschaften, Wohn- und Geschäftsgebäude</b>									
<b>840</b>	<b>Grundbesitz</b>									
<b>840000</b>	<b>Grundbesitz</b>									
<b>Operative Gebarung</b>										
<b>SU 21 / 31</b>	<b>Summe Erträge / Einzahlungen operative Gebarung</b>			<b>0,00</b>	<b>0,00</b>	<b>0,00</b>	<b>0,00</b>	<b>0,00</b>	<b>0,00</b>	
1/840000-610000	Instandhaltung der GRUNDSTÜCKE, Vermessungen usw.	2224	3224	24	29,00	1 500,00	-1 471,00	29,00	1 500,00	-1 471,00
1/840000-640000	NOTARKOSTEN für Grunderwerbe	2222	3222	24		500,00	-500,00		500,00	-500,00
1/840000-650000	Zinsen Darlehen Parzellierung	2241	3241	25		500,00	-500,00		500,00	-500,00
1/840000-710000	STEUERN und ABGABEN	2225	3225	24	30,10	500,00	-469,90	30,10	500,00	-469,90
1/840000-728000	GEOMETER für Grunderwerbe	2225	3225	24		500,00	-500,00		500,00	-500,00
<b>SU 22 / 32</b>	<b>Summe Aufwendungen / Auszahlungen operative Gebarung</b>				<b>59,10</b>	<b>3 500,00</b>	<b>-3 440,90</b>	<b>59,10</b>	<b>3 500,00</b>	<b>-3 440,90</b>
<b>SA 0 / SA 1</b>	<b>(0) Nettoergebnis (21 - 22) / (1) Geldfluss operative Gebarung (31 - 32)</b>				<b>-59,10</b>	<b>-3 500,00</b>	<b>3 440,90</b>	<b>-59,10</b>	<b>-3 500,00</b>	<b>3 440,90</b>
<b>SU 23</b>	<b>Summe Haushaltsrücklagen</b>				<b>0,00</b>	<b>0,00</b>	<b>0,00</b>	<b>0,00</b>	<b>0,00</b>	<b>0,00</b>
<b>SA00</b>	<b>Nettoergebnis nach Zuw./Entn. Haushaltsrücklagen (Saldo 0 +/- SU23)</b>				<b>-59,10</b>	<b>-3 500,00</b>	<b>3 440,90</b>			
<b>Investive Gebarung</b>										
<b>SU 33</b>	<b>Summe Einzahlungen investive Gebarung</b>							<b>0,00</b>	<b>0,00</b>	<b>0,00</b>
1/840000-001000	ANKAUF von Grundstücken		3412	40					1 000,00	-1 000,00
<b>SU 34</b>	<b>Summe Auszahlungen investive Gebarung</b>							<b>0,00</b>	<b>1 000,00</b>	<b>-1 000,00</b>
<b>SA2</b>	<b>Saldo (2) Geldfluss aus der Investiven Gebarung (33 - 34)</b>							<b>0,00</b>	<b>-1 000,00</b>	<b>1 000,00</b>
<b>SA3</b>	<b>Saldo (3) Nettofinanzierungssaldo (Saldo 1 + Saldo 2)</b>							<b>-59,10</b>	<b>-4 500,00</b>	<b>4 440,90</b>
<b>Finanzierungstätigkeit</b>										
<b>SU 35</b>	<b>Summe Einzahlungen aus der Finanzierungstätigkeit</b>							<b>0,00</b>	<b>0,00</b>	<b>0,00</b>
1/840000-346000	Darlehenstilgung Parzellierung		3614	65				4 000,00	4 000,00	
<b>SU 36</b>	<b>Summe Auszahlungen aus der Finanzierungstätigkeit</b>							<b>4 000,00</b>	<b>4 000,00</b>	<b>0,00</b>
<b>SA4</b>	<b>Saldo (4) Geldfluss aus der Finanzierungstätigkeit (35 - 36)</b>							<b>-4 000,00</b>	<b>-4 000,00</b>	<b>0,00</b>
<b>SA5</b>	<b>Saldo (5) Geldfluss aus der voranschlagswirksamen Gebarung (Saldo 3 + Saldo 4)</b>							<b>-4 059,10</b>	<b>-8 500,00</b>	<b>4 440,90</b>
<b>842</b>	<b>Waldbesitz (soweit nicht bei 866)</b>									
<b>842000</b>	<b>Waldbesitz (soweit nicht bei 866)</b>									
<b>Operative Gebarung</b>										
2/842000+808000	ERLÖS AUS HOLZVERKAUF	2116	3116	16	3 040,58	2 500,00	540,58	3 040,58	2 500,00	540,58
2/842000+811000	PACHT FÜR WALDWIESE	2115	3115	14	100,00	100,00		100,00	100,00	
<b>SU 21 / 31</b>	<b>Summe Erträge / Einzahlungen operative Gebarung</b>				<b>3 140,58</b>	<b>2 600,00</b>	<b>540,58</b>	<b>3 140,58</b>	<b>2 600,00</b>	<b>540,58</b>
1/842000-610000	PFLEGE DER WALDGRUNDSTÜCKE	2224	3224	24	10 323,36	10 000,00	323,36	10 323,36	10 000,00	323,36
1/842000-610100	Nutzungsentgelt ASFINAG	2224	3224	24	631,65	600,00	31,65	631,65	600,00	31,65
1/842000-640000	Beratungskosten - Baumkataster	2222	3222	24	370,48	300,00	70,48	370,48	300,00	70,48

		MVAG MVAG QU			Ergebnisrechnung			Finanzierungsrechnung		
		EH	FH		RA 2020	VA 2020	RA - VA	RA 2020	VA 2020	RA - VA
1/842000-680000	Planmäßige Abschreibung	2226			203,13	200,00	3,13			
1/842000-728000	div. Baumpflegemaßnahmen	2225	3225	24	90,24	700,00	-609,76	90,24	700,00	-609,76
<b>SU 22 / 32</b>	<b>Summe Aufwendungen / Auszahlungen operative Gebarung</b>				<b>11 618,86</b>	<b>11 800,00</b>	<b>-181,14</b>	<b>11 415,73</b>	<b>11 600,00</b>	<b>-184,27</b>
<b>SA 0 / SA 1</b>	<b>(0) Nettoergebnis (21 - 22) / (1) Geldfluss operative Gebarung (31 - 32)</b>				<b>-8 478,28</b>	<b>-9 200,00</b>	<b>721,72</b>	<b>-8 275,15</b>	<b>-9 000,00</b>	<b>724,85</b>
<b>SU 23</b>	<b>Summe Haushaltsrücklagen</b>				<b>0,00</b>	<b>0,00</b>	<b>0,00</b>	<b>0,00</b>	<b>0,00</b>	<b>0,00</b>
<b>SA00</b>	<b>Nettoergebnis nach Zuw./Entn. Haushaltsrücklagen (Saldo 0 +/- SU23)</b>				<b>-8 478,28</b>	<b>-9 200,00</b>	<b>721,72</b>			
<b>Investive Gebarung</b>										
<b>SU 33</b>	<b>Summe Einzahlungen investive Gebarung</b>							<b>0,00</b>	<b>0,00</b>	<b>0,00</b>
<b>SU 34</b>	<b>Summe Auszahlungen investive Gebarung</b>							<b>0,00</b>	<b>0,00</b>	<b>0,00</b>
<b>SA2</b>	<b>Saldo (2) Geldfluss aus der Investiven Gebarung (33 - 34)</b>							<b>0,00</b>	<b>0,00</b>	<b>0,00</b>
<b>SA3</b>	<b>Saldo (3) Nettofinanzierungssaldo (Saldo 1 + Saldo 2)</b>							<b>-8 275,15</b>	<b>-9 000,00</b>	<b>724,85</b>
<b>Finanzierungstätigkeit</b>										
<b>SU 35</b>	<b>Summe Einzahlungen aus der Finanzierungstätigkeit</b>							<b>0,00</b>	<b>0,00</b>	<b>0,00</b>
<b>SU 36</b>	<b>Summe Auszahlungen aus der Finanzierungstätigkeit</b>							<b>0,00</b>	<b>0,00</b>	<b>0,00</b>
<b>SA4</b>	<b>Saldo (4) Geldfluss aus der Finanzierungstätigkeit (35 - 36)</b>							<b>0,00</b>	<b>0,00</b>	<b>0,00</b>
<b>SA5</b>	<b>Saldo (5) Geldfluss aus der voranschlagswirksamen Gebarung (Saldo 3 + Saldo 4)</b>							<b>-8 275,15</b>	<b>-9 000,00</b>	<b>724,85</b>
<b>846</b>	<b>Wohn- und Geschäftsgebäude (soweit nicht bei 853)</b>									
<b>846000</b>	<b>Wohn- und Geschäftsgebäude (soweit nicht bei 853)</b>									
<b>Operative Gebarung</b>										
2/846000+811000	Einnahmen Investzuschuss Darl. Nahversorger	2115	3115	14	11 700,00	11 000,00	700,00	11 700,00	11 000,00	700,00
<b>SU 21 / 31</b>	<b>Summe Erträge / Einzahlungen operative Gebarung</b>				<b>11 700,00</b>	<b>11 000,00</b>	<b>700,00</b>	<b>11 700,00</b>	<b>11 000,00</b>	<b>700,00</b>
1/846000-614000	Instandhaltung Nahversorger - Bankomat	2224	3224	24	11 823,76		11 823,76	11 367,88		11 367,88
1/846000-640000	Rechts- und Beratungsaufwand	2222	3222	24	1 092,95		1 092,95	1 092,95		1 092,95
1/846000-650000	Zinsen Darlehen Nahversorger	2241	3241	25	1 301,57	1 400,00	-98,43	1 301,57	1 400,00	-98,43
<b>SU 22 / 32</b>	<b>Summe Aufwendungen / Auszahlungen operative Gebarung</b>				<b>14 218,28</b>	<b>1 400,00</b>	<b>12 818,28</b>	<b>13 762,40</b>	<b>1 400,00</b>	<b>12 362,40</b>
<b>SA 0 / SA 1</b>	<b>(0) Nettoergebnis (21 - 22) / (1) Geldfluss operative Gebarung (31 - 32)</b>				<b>-2 518,28</b>	<b>9 600,00</b>	<b>-12 118,28</b>	<b>-2 062,40</b>	<b>9 600,00</b>	<b>-11 662,40</b>
<b>SU 23</b>	<b>Summe Haushaltsrücklagen</b>				<b>0,00</b>	<b>0,00</b>	<b>0,00</b>	<b>0,00</b>	<b>0,00</b>	<b>0,00</b>
<b>SA00</b>	<b>Nettoergebnis nach Zuw./Entn. Haushaltsrücklagen (Saldo 0 +/- SU23)</b>				<b>-2 518,28</b>	<b>9 600,00</b>	<b>-12 118,28</b>			
<b>Investive Gebarung</b>										
<b>SU 33</b>	<b>Summe Einzahlungen investive Gebarung</b>							<b>0,00</b>	<b>0,00</b>	<b>0,00</b>
<b>SU 34</b>	<b>Summe Auszahlungen investive Gebarung</b>							<b>0,00</b>	<b>0,00</b>	<b>0,00</b>
<b>SA2</b>	<b>Saldo (2) Geldfluss aus der Investiven Gebarung (33 - 34)</b>							<b>0,00</b>	<b>0,00</b>	<b>0,00</b>
<b>SA3</b>	<b>Saldo (3) Nettofinanzierungssaldo (Saldo 1 + Saldo 2)</b>							<b>-2 062,40</b>	<b>9 600,00</b>	<b>-11 662,40</b>
<b>Finanzierungstätigkeit</b>										
<b>SU 35</b>	<b>Summe Einzahlungen aus der Finanzierungstätigkeit</b>							<b>0,00</b>	<b>0,00</b>	<b>0,00</b>



		MVAG MVAG QU			Ergebnisrechnung			Finanzierungsrechnung		
		EH	FH	QU	RA 2020	VA 2020	RA - VA	RA 2020	VA 2020	RA - VA
1/846000-346000	Tilgung Darlehen Nahversorger		3614	65				8 500,00	8 500,00	
<b>SU 36</b>	<b>Summe Auszahlungen aus der Finanzierungstätigkeit</b>							<b>8 500,00</b>	<b>8 500,00</b>	<b>0,00</b>
<b>SA4</b>	<b>Saldo (4) Geldfluss aus der Finanzierungstätigkeit (35 – 36)</b>							<b>-8 500,00</b>	<b>-8 500,00</b>	<b>0,00</b>
<b>SA5</b>	<b>Saldo (5) Geldfluss aus der voranschlagswirksamen Gebarung (Saldo 3 + Saldo 4)</b>							<b>-10 562,40</b>	<b>1 100,00</b>	<b>-11 662,40</b>
<b>85</b>	<b>Betriebe mit marktbestimmter Tätigkeit</b>									
<b>850</b>	<b>Betriebe der Wasserversorgung</b>									
<b>850000</b>	<b>Betriebe der Wasserversorgung</b>									
	<b>Operative Gebarung</b>									
<b>SU 21 / 31</b>	<b>Summe Erträge / Einzahlungen operative Gebarung</b>				<b>0,00</b>	<b>0,00</b>	<b>0,00</b>	<b>0,00</b>	<b>0,00</b>	<b>0,00</b>
1/850000-612000	Instandhaltung von Wasser- und Abwasserbauten und -anlagen	2224	3224	24	245,10		245,10	245,10		245,10
1/850000-757000	Subvention an Wasserwerksgenossenschaften	2234	3234	27	589,95	700,00	-110,05	589,95	700,00	-110,05
<b>SU 22 / 32</b>	<b>Summe Aufwendungen / Auszahlungen operative Gebarung</b>				<b>835,05</b>	<b>700,00</b>	<b>135,05</b>	<b>835,05</b>	<b>700,00</b>	<b>135,05</b>
<b>SA 0 / SA 1</b>	<b>(0) Nettoergebnis (21 - 22) / (1) Geldfluss operative Gebarung (31 – 32)</b>				<b>-835,05</b>	<b>-700,00</b>	<b>-135,05</b>	<b>-835,05</b>	<b>-700,00</b>	<b>-135,05</b>
<b>SU 23</b>	<b>Summe Haushaltsrücklagen</b>				<b>0,00</b>	<b>0,00</b>	<b>0,00</b>	<b>0,00</b>	<b>0,00</b>	<b>0,00</b>
<b>SA00</b>	<b>Nettoergebnis nach Zuw./Entn. Haushaltsrücklagen (Saldo 0 +/- SU23)</b>				<b>-835,05</b>	<b>-700,00</b>	<b>-135,05</b>			
	<b>Investive Gebarung</b>									
<b>SU 33</b>	<b>Summe Einzahlungen investive Gebarung</b>							<b>0,00</b>	<b>0,00</b>	<b>0,00</b>
<b>SU 34</b>	<b>Summe Auszahlungen investive Gebarung</b>							<b>0,00</b>	<b>0,00</b>	<b>0,00</b>
<b>SA2</b>	<b>Saldo (2) Geldfluss aus der Investiven Gebarung (33 – 34)</b>							<b>0,00</b>	<b>0,00</b>	<b>0,00</b>
<b>SA3</b>	<b>Saldo (3) Nettofinanzierungssaldo (Saldo 1 + Saldo 2)</b>							<b>-835,05</b>	<b>-700,00</b>	<b>-135,05</b>
	<b>Finanzierungstätigkeit</b>									
<b>SU 35</b>	<b>Summe Einzahlungen aus der Finanzierungstätigkeit</b>							<b>0,00</b>	<b>0,00</b>	<b>0,00</b>
<b>SU 36</b>	<b>Summe Auszahlungen aus der Finanzierungstätigkeit</b>							<b>0,00</b>	<b>0,00</b>	<b>0,00</b>
<b>SA4</b>	<b>Saldo (4) Geldfluss aus der Finanzierungstätigkeit (35 – 36)</b>							<b>0,00</b>	<b>0,00</b>	<b>0,00</b>
<b>SA5</b>	<b>Saldo (5) Geldfluss aus der voranschlagswirksamen Gebarung (Saldo 3 + Saldo 4)</b>							<b>-835,05</b>	<b>-700,00</b>	<b>-135,05</b>
<b>851</b>	<b>Betriebe der Abwasserbeseitigung</b>									
<b>851000</b>	<b>Betriebe der Abwasserbeseitigung</b>									
	<b>Operative Gebarung</b>									
2/851000+810000	Erlös Einspeisung Photovoltaik	2114	3114	13	16 520,62	16 000,00	520,62	16 520,62	16 000,00	520,62
2/851000+813000	Erträge aus der Auflösung von Investitionszuschüssen (Kapitaltransfers)	2127			50 745,16	49 200,00	1 545,16			
2/851000+828000	Stromguthaben (Gutschriften)	2116	3116	18	157,33		157,33	157,33		157,33
6/851000+829960	Übernahme Überschüsse 2019	2116	3116	18	82 341,04	82 300,00	41,04	82 341,04	82 300,00	41,04

		MVAG			Ergebnisrechnung			Finanzierungsrechnung		
		EH	FH	QU	RA 2020	VA 2020	RA - VA	RA 2020	VA 2020	RA - VA
2/851000+852000	Gebühr für Benützung von Anlagen - Klärschlammreinbringung	2113	3113	12	956,25	600,00	356,25	956,25	600,00	356,25
2/851000+852100	KANALBENÜTZUNGSGEBÜHR	2113	3113	12	239 918,40	238 800,00	1 118,40	239 122,22	238 800,00	322,22
2/851000+860100	Transfers von Bund (Zinsenzuschuss KPC)	2121	3121	15	1 880,32	1 800,00	80,32	1 880,32	1 800,00	80,32
<b>SU 21 / 31</b>	<b>Summe Erträge / Einzahlungen operative Gebarung</b>				<b>392 519,12</b>	<b>388 700,00</b>	<b>3 819,12</b>	<b>340 977,78</b>	<b>339 500,00</b>	<b>1 477,78</b>
1/851000-400000	Geringwertige ANSCHAFFUNGEN	2221	3221	23	1 158,25	800,00	358,25	1 158,25	800,00	358,25
1/851000-451000	Mischgas für Gaswarngerät	2221	3221	23	352,50	400,00	-47,50	352,50	400,00	-47,50
1/851000-452000	TREIBSTOFFE	2221	3221	23	466,67	600,00	-133,33	466,67	600,00	-133,33
1/851000-511000	BEZÜGE des Klärwärters	2211	3211	20	14 314,96	14 000,00	314,96	14 314,96	14 000,00	314,96
1/851000-580000	Dienstgeberbeiträge zum Ausgleichsfonds für Familienbeihilfen	2212	3212	20	592,23	700,00	-107,77	592,23	700,00	-107,77
1/851000-582000	DGB SOZIALVERSICHERUNG VB	2212	3212	20	3 212,85	2 900,00	312,85	3 212,85	2 900,00	312,85
1/851000-600000	STROM (Beleuchtung, Pumpwerk)	2222	3222	24	13 903,57	13 000,00	903,57	13 903,57	13 000,00	903,57
1/851000-612000	Instandhaltung von Abwasserbauten und -anlagen	2224	3224	24	8 791,42		8 791,42	939,00		939,00
1/851000-614000	Instandhaltung von Gebäuden	2224	3224	24		1 000,00	-1 000,00		1 000,00	-1 000,00
1/851000-618000	Instandhaltung von sonstigen Anlagen	2224	3224	24	218,11		218,11	218,11		218,11
1/851000-619000	INSTANDHALTUNGEN (Klärbecken., Sonderanlagen)	2224	3224	24	3 362,69	6 000,00	-2 637,31	3 362,69	6 000,00	-2 637,31
1/851000-631000	TELEFONGEBÜHR/INTERNET	2222	3222	24	472,59	500,00	-27,41	472,59	500,00	-27,41
1/851000-650000	KREDITZINSEN	2241	3241	25	28 850,72	34 200,00	-5 349,28	28 850,72	34 200,00	-5 349,28
1/851000-670000	VERSICHERUNGEN	2222	3222	24	967,80	1 600,00	-632,20	967,80	1 600,00	-632,20
1/851000-680000	Planmäßige Abschreibung	2226			92 978,98	88 700,00	4 278,98			
1/851000-710000	STEUERN und ABGABEN inkl. Gebrauchsabgabe	2225	3225	24	3 192,40	3 000,00	192,40	3 192,40	3 000,00	192,40
1/851000-711000	Gebühren für die Benützung von Gemeindeeinrichtungen	2225	3225	24	215,02	300,00	-84,98	215,02	300,00	-84,98
1/851000-724000	REISEGEBÜHREN	2225	3225	24		100,00	-100,00		100,00	-100,00
1/851000-728000	LEISTUNGSENTGELTE an Firmen	2225	3225	24	14 142,21	12 600,00	1 542,21	14 216,21	12 600,00	1 616,21
1/851000-728100	ENTGELTE AN GAV Amstetten (Schlammübernahme etc.)	2225	3225	24	12 119,28	12 500,00	-380,72	11 553,88	12 500,00	-946,12
1/851000-728200	SONSTIGE Ausgaben	2225	3225	24		400,00	-400,00		400,00	-400,00
1/851000-729960	Übernahme Überschüsse 2019	2225	3225	24	82 341,04	82 300,00	41,04	82 341,04	82 300,00	41,04
1/851000-752000	Beiträge an DACHVERBÄNDE und Behörden	2231	3231	26	330,00	500,00	-170,00	330,00	500,00	-170,00
1/851000-752100	KOSTEN DER ABGABENEINHEBUNG (Kanal)	2231	3231	26	6 800,00	7 000,00	-200,00	6 800,00	7 000,00	-200,00
<b>SU 22 / 32</b>	<b>Summe Aufwendungen / Auszahlungen operative Gebarung</b>				<b>288 783,29</b>	<b>283 100,00</b>	<b>5 683,29</b>	<b>187 460,49</b>	<b>194 400,00</b>	<b>-6 939,51</b>
<b>SA 0 / SA 1</b>	<b>(0) Nettoergebnis (21 - 22) / (1) Geldfluss operative Gebarung (31 - 32)</b>				<b>103 735,83</b>	<b>105 600,00</b>	<b>-1 864,17</b>	<b>153 517,29</b>	<b>145 100,00</b>	<b>8 417,29</b>
<b>SU 23</b>	<b>Summe Haushaltsrücklagen</b>				<b>0,00</b>	<b>0,00</b>	<b>0,00</b>	<b>0,00</b>	<b>0,00</b>	<b>0,00</b>
<b>SA00</b>	<b>Nettoergebnis nach Zuw./Entn. Haushaltsrücklagen (Saldo 0 +/- SU23)</b>				<b>103 735,83</b>	<b>105 600,00</b>	<b>-1 864,17</b>			

		MVAG	MVAG	QU	Ergebnisrechnung			Finanzierungsrechnung		
		EH	FH		RA 2020	VA 2020	RA - VA	RA 2020	VA 2020	RA - VA
<b>Investive Gebarung</b>										
2/851000+300000	Kapitaltransfers von Bund, Bundesfonds und Bundeskammern		3331	33				7 178,68	5 000,00	2 178,68
6/851000+300000	Förderung Bundesministerium, KIP 2020		3331	33				108 000,00	100 000,00	8 000,00
6/851000+301000	Kapitaltransfers von Ländern, Landesfonds und Landeskammern		3331	33					50 000,00	-50 000,00
6/851000+307000	KANALEINMÜNDUNGSABGABE (Neubau)		3334	34				18 913,90	67 700,00	-48 786,10
2/851000+307000	KANAL-ERGÄNZUNGSABGABEN		3334	34				2 232,49	10 000,00	-7 767,51
<b>SU 33</b>	<b>Summe Einzahlungen investive Gebarung</b>							<b>136 325,07</b>	<b>232 700,00</b>	<b>-96 374,93</b>
5/851000-004000	Erweiterung Kanalnetz u. Kläranlage inkl. Digitalisierung		3412	40				97 107,04	440 000,00	-342 892,96
5/851000-004100	Planungskosten Erweiterung Kanalnetz		3412	40				18 530,70	45 000,00	-26 469,30
5/851000-004200	Planungskosten Erweiterung Kläranlage		3412	40				14 568,35	15 000,00	-431,65
1/851000-006000	GRUNDSTÜCKSEINRICHTUNGEN Kläranlage		3412	40					1 000,00	-1 000,00
5/851000-040000	Fahrzeuge		3414	41				33 189,00		33 189,00
1/851000-042000	BETRIEBSAUSSTATTUNG		3415	41					1 000,00	-1 000,00
<b>SU 34</b>	<b>Summe Auszahlungen investive Gebarung</b>							<b>163 395,09</b>	<b>502 000,00</b>	<b>-338 604,91</b>
<b>SA2</b>	<b>Saldo (2) Geldfluss aus der Investiven Gebarung (33 – 34)</b>							<b>-27 070,02</b>	<b>-269 300,00</b>	<b>242 229,98</b>
<b>SA3</b>	<b>Saldo (3) Nettofinanzierungssaldo (Saldo 1 + Saldo 2)</b>							<b>126 447,27</b>	<b>-124 200,00</b>	<b>250 647,27</b>
<b>Finanzierungstätigkeit</b>										
6/851000+346000	Investitionsdarlehen v. Kreditinstituten		3514	55				200 000,00	200 000,00	
<b>SU 35</b>	<b>Summe Einzahlungen aus der Finanzierungstätigkeit</b>							<b>200 000,00</b>	<b>200 000,00</b>	<b>0,00</b>
1/851000-344000	TILGUNG von Darlehen (ÖKK AG)		3611	64				88 667,02	88 700,00	-32,98
1/851000-346000	Tilgung Bankdarlehen BA 02 u. BA 03		3614	65				6 000,00	6 000,00	
1/851000-346100	Darlehensstilgung ABA Hochriesergründe		3614	65				6 666,68	6 700,00	-33,32
1/851000-346200	Darlehensstilgung BA 05 Photovoltaikanlage		3614	65				10 000,00	10 000,00	
1/851000-346300	Tilgung Bankdarlehen ABA 06		3614	65				12 500,00	12 500,00	
1/851000-346400	Tilgung Darlehen Kanalsanierungen		3614	65				5 666,66	5 700,00	-33,34
1/851000-346500	Tilgung ABA 07 Ludwigsdorf-Kleinfeld		3614	65				6 000,00	6 000,00	
<b>SU 36</b>	<b>Summe Auszahlungen aus der Finanzierungstätigkeit</b>							<b>135 500,36</b>	<b>135 600,00</b>	<b>-99,64</b>
<b>SA4</b>	<b>Saldo (4) Geldfluss aus der Finanzierungstätigkeit (35 – 36)</b>							<b>64 499,64</b>	<b>64 400,00</b>	<b>99,64</b>
<b>SA5</b>	<b>Saldo (5) Geldfluss aus der voranschlagswirksamen Gebarung (Saldo 3 + Saldo 4)</b>							<b>190 946,91</b>	<b>-59 800,00</b>	<b>250 746,91</b>

		MVAG			Ergebnisrechnung			Finanzierungsrechnung		
		EH	FH	QU	RA 2020	VA 2020	RA - VA	RA 2020	VA 2020	RA - VA
<b>859</b>	<b>Sonstige Betriebe mit marktbestimmter Tätigkeit</b>									
<b>859000</b>	<b>Sonstige Betriebe mit marktbestimmter Tätigkeit</b>									
<b>Operative Gebarung</b>										
2/859000+813000	Erträge aus der Auflösung von Investitionszuschüssen (Kapitaltransfers)	2127			688,50		688,50			
6/859000+829960	Übernahme Überschüsse 2019	2116	3116	18	40 000,00	40 000,00		40 000,00	40 000,00	
<b>SU 21 / 31</b>	<b>Summe Erträge / Einzahlungen operative Gebarung</b>				<b>40 688,50</b>	<b>40 000,00</b>	<b>688,50</b>	<b>40 000,00</b>	<b>40 000,00</b>	<b>0,00</b>
1/859000-680000	Planmäßige Abschreibung	2226			4 467,45	2 700,00	1 767,45			
1/859000-729960	Übernahme Überschüsse 2019	2225	3225	24	40 000,00	40 000,00		40 000,00	40 000,00	
<b>SU 22 / 32</b>	<b>Summe Aufwendungen / Auszahlungen operative Gebarung</b>				<b>44 467,45</b>	<b>42 700,00</b>	<b>1 767,45</b>	<b>40 000,00</b>	<b>40 000,00</b>	<b>0,00</b>
<b>SA 0 / SA 1</b>	<b>(0) Nettoergebnis (21 - 22) / (1) Geldfluss operative Gebarung (31 - 32)</b>				<b>-3 778,95</b>	<b>-2 700,00</b>	<b>-1 078,95</b>	<b>0,00</b>	<b>0,00</b>	<b>0,00</b>
<b>SU 23</b>	<b>Summe Haushaltsrücklagen</b>				<b>0,00</b>	<b>0,00</b>	<b>0,00</b>	<b>0,00</b>	<b>0,00</b>	<b>0,00</b>
<b>SA00</b>	<b>Nettoergebnis nach Zuw./Entn. Haushaltsrücklagen (Saldo 0 +/- SU23)</b>				<b>-3 778,95</b>	<b>-2 700,00</b>	<b>-1 078,95</b>			
<b>Investive Gebarung</b>										
6/859000+300000	Kapitaltransfers von Bund, (KIP 2020)		3331	33				45 056,39	20 000,00	25 056,39
<b>SU 33</b>	<b>Summe Einzahlungen investive Gebarung</b>							<b>45 056,39</b>	<b>20 000,00</b>	<b>25 056,39</b>
5/859000-050000	Glasfaserausbau, Lichtwellenleitungen		3412	40				47 340,49	60 000,00	-12 659,51
<b>SU 34</b>	<b>Summe Auszahlungen investive Gebarung</b>							<b>47 340,49</b>	<b>60 000,00</b>	<b>-12 659,51</b>
<b>SA2</b>	<b>Saldo (2) Geldfluss aus der Investiven Gebarung (33 - 34)</b>							<b>-2 284,10</b>	<b>-40 000,00</b>	<b>37 715,90</b>
<b>SA3</b>	<b>Saldo (3) Nettofinanzierungssaldo (Saldo 1 + Saldo 2)</b>							<b>-2 284,10</b>	<b>-40 000,00</b>	<b>37 715,90</b>
<b>Finanzierungstätigkeit</b>										
<b>SU 35</b>	<b>Summe Einzahlungen aus der Finanzierungstätigkeit</b>							<b>0,00</b>	<b>0,00</b>	<b>0,00</b>
<b>SU 36</b>	<b>Summe Auszahlungen aus der Finanzierungstätigkeit</b>							<b>0,00</b>	<b>0,00</b>	<b>0,00</b>
<b>SA4</b>	<b>Saldo (4) Geldfluss aus der Finanzierungstätigkeit (35 - 36)</b>							<b>0,00</b>	<b>0,00</b>	<b>0,00</b>
<b>SA5</b>	<b>Saldo (5) Geldfluss aus der voranschlagswirksamen Gebarung (Saldo 3 + Saldo 4)</b>							<b>-2 284,10</b>	<b>-40 000,00</b>	<b>37 715,90</b>
<b>89</b>	<b>Wirtschaftliche Unternehmungen (Fortsetzung)</b>									
<b>892</b>	<b>Beherbergungsbetriebe</b>									
<b>892000</b>	<b>Beherbergungsbetriebe (Schloss Zeillern)</b>									
<b>Operative Gebarung</b>										
2/892000+811000	PACHTZINS Schlosspächterin	2115	3115	14	109 704,30	107 000,00	2 704,30	67 204,30	107 000,00	-39 795,70
2/892000+811100	PACHTAUFSCHLAG für Errichtung Wintergarten	2115	3115	14	30 000,00	30 000,00		17 500,00	30 000,00	-12 500,00
2/892000+813000	Erträge aus der Auflösung von Investitionszuschüssen (Kapitaltransfers)	2127			45 346,78	45 300,00	46,78			
2/892000+828000	Rückersätze von Schloss Hotel VERSICHERUNGEN	2116	3116	18	6 631,88	6 200,00	431,88	6 631,88	6 200,00	431,88

		MVAG			Ergebnisrechnung			Finanzierungsrechnung		
		EH	FH	QU	RA 2020	VA 2020	RA - VA	RA 2020	VA 2020	RA - VA
2/892000+828100	RÜCKERSÄTZE von Versicherungsschäden durch Versicherung	2116	3116	18	3 463,24	3 400,00	63,24	3 463,24	3 400,00	63,24
2/892000+828200	Rückersätze Pächter HAUSBESITZABGABEN Schloss	2116	3116	18	11 274,00	11 500,00	-226,00	11 274,00	11 500,00	-226,00
2/892000+829000	Sonstige Erträge	2116	3116	18	3 823,74		3 823,74	3 823,74		3 823,74
6/892000+829960	Übernahme Überschüsse 2019	2116	3116	18	352 958,79	352 900,00	58,79	352 958,79	352 900,00	58,79
2/892000+861100	Zinsenzuschuss Darl. Tourismus	2121	3121	15	452,40	500,00	-47,60	452,40	500,00	-47,60
2/892000+861200	ZINSENZUSCHUSS Land Darlehen EU-Integration	2121	3121	15	2 605,82	3 000,00	-394,18	2 605,82	3 000,00	-394,18
<b>SU 21 / 31</b>	<b>Summe Erträge / Einzahlungen operative Gebarung</b>				<b>566 260,95</b>	<b>559 800,00</b>	<b>6 460,95</b>	<b>465 914,17</b>	<b>514 500,00</b>	<b>-48 585,83</b>
1/892000-511000	LEISTUNGEN durch GEMEINDEARBEITER	2211	3211	20	841,88	800,00	41,88	841,88	800,00	41,88
1/892000-580000	Dienstgeberbeiträge zum Ausgleichsfonds für Familienbeihilfen	2212	3212	20	34,44	100,00	-65,56	34,44	100,00	-65,56
1/892000-582000	DGB SOZIALVERSICHERUNG VB	2212	3212	20	189,06	100,00	89,06	189,06	100,00	89,06
1/892000-600000	Strom (Photovoltaikanlage)	2222	3222	24	24,72	100,00	-75,28	24,72	100,00	-75,28
1/892000-613000	Instandhaltung von Grundstückseinrichtungen, Teich/Infowand	2224	3224	24	867,79	800,00	67,79	867,79	800,00	67,79
1/892000-614000	INSTANDHALTUNG von Gebäuden	2224	3224	24	11 182,31	16 000,00	-4 817,69	11 182,31	16 000,00	-4 817,69
1/892000-614100	VERSICHERUNGSSCHÄDEN Schloss aus Bündelversich.	2224	3224	24	1 452,97	1 000,00	452,97	1 452,97	1 000,00	452,97
1/892000-616000	Instandhaltung von Maschinen und maschinellen Anlagen	2224	3224	24	224,66		224,66	224,66		224,66
1/892000-618000	Instandhaltung von sonstigen Anlagen	2224	3224	24	810,31		810,31	810,31		810,31
1/892000-650000	ZINSEN DARLEHEN SCHLOSS	2241	3241	25	3 909,25	5 300,00	-1 390,75	3 909,25	5 300,00	-1 390,75
1/892000-650200	Zinsen Tourismusumfeld Schloss	2241	3241	25	947,72	1 300,00	-352,28	947,72	1 300,00	-352,28
1/892000-670000	VERSICHERUNGEN Schloss Hotel Gebäude+Bündelvers.	2222	3222	24	11 049,72	11 500,00	-450,28	11 049,72	11 500,00	-450,28
1/892000-680000	Planmäßige Abschreibung	2226			93 762,37	86 400,00	7 362,37			
1/892000-710000	Öffentliche Steuern	2225	3225	24	2 138,72	2 500,00	-361,28	2 138,72	2 500,00	-361,28
1/892000-711000	Gebühren für die Benützung von Gemeindeeinrichtungen	2225	3225	24	11 408,94	11 500,00	-91,06	11 408,94	11 500,00	-91,06
1/892000-728000	Untersuchungen, Planungen	2225	3225	24	3 537,35	6 000,00	-2 462,65	3 537,35	6 000,00	-2 462,65
1/892000-728100	Sonstige Leistungen, Betreibersuche	2225	3225	24		500,00	-500,00		500,00	-500,00
5/892000-729910	Zuführungen an andere Projekte	2225	3225	24		66 000,00	-66 000,00		66 000,00	-66 000,00
1/892000-729960	Übernahme Überschüsse 2019	2225	3225	24	352 958,79	352 900,00	58,79	352 958,79	352 900,00	58,79
<b>SU 22 / 32</b>	<b>Summe Aufwendungen / Auszahlungen operative Gebarung</b>				<b>495 341,00</b>	<b>562 800,00</b>	<b>-67 459,00</b>	<b>401 578,63</b>	<b>476 400,00</b>	<b>-74 821,37</b>
<b>SA 0 / SA 1</b>	<b>(0) Nettoergebnis (21 - 22) / (1) Geldfluss operative Gebarung (31 - 32)</b>				<b>70 919,95</b>	<b>-3 000,00</b>	<b>73 919,95</b>	<b>64 335,54</b>	<b>38 100,00</b>	<b>26 235,54</b>
<b>SU 23</b>	<b>Summe Haushaltsrücklagen</b>				<b>0,00</b>	<b>0,00</b>	<b>0,00</b>	<b>0,00</b>	<b>0,00</b>	<b>0,00</b>
<b>SA00</b>	<b>Nettoergebnis nach Zuw./Entn. Haushaltsrücklagen (Saldo 0 +/- SU23)</b>				<b>70 919,95</b>	<b>-3 000,00</b>	<b>73 919,95</b>			

		MVAG		QU	Ergebnisrechnung			Finanzierungsrechnung		
		EH	FH		RA 2020	VA 2020	RA - VA	RA 2020	VA 2020	RA - VA
<b>Investive Gebarung</b>										
6/892000+300000	Förderung Bundesdenkmalamt		3331	33				12 000,00	12 000,00	
<b>SU 33</b>	<b>Summe Einzahlungen investive Gebarung</b>							<b>12 000,00</b>	<b>12 000,00</b>	<b>0,00</b>
5/892000-004000	Wasser- und Abwasserbauten und -anlagen		3412	40				7 069,52	10 000,00	-2 930,48
5/892000-010000	Gebäude Schloß Zeillern		3413	40					278 900,00	-278 900,00
5/892000-020000	Maschinen und maschinelle Anlagen		3414	41				3 277,37	5 000,00	-1 722,63
5/892000-042000	Betriebsausstattung		3415	41				1 115,63	5 000,00	-3 884,37
<b>SU 34</b>	<b>Summe Auszahlungen investive Gebarung</b>							<b>11 462,52</b>	<b>298 900,00</b>	<b>-287 437,48</b>
<b>SA2</b>	<b>Saldo (2) Geldfluss aus der Investiven Gebarung (33 – 34)</b>							<b>537,48</b>	<b>-286 900,00</b>	<b>287 437,48</b>
<b>SA3</b>	<b>Saldo (3) Nettofinanzierungssaldo (Saldo 1 + Saldo 2)</b>							<b>64 873,02</b>	<b>-248 800,00</b>	<b>313 673,02</b>
<b>Finanzierungstätigkeit</b>										
<b>SU 35</b>	<b>Summe Einzahlungen aus der Finanzierungstätigkeit</b>							<b>0,00</b>	<b>0,00</b>	<b>0,00</b>
1/892000-346000	TILGUNG DARL. SCHLOSSZUBAU (Wintergarten)		3614	65				29 393,12	29 400,00	-6,88
1/892000-346100	DARLEHENSTILGUNG EU-Integration Darl.Zusammenlegung		3614	65				70 000,00	70 000,00	
1/892000-346200	Darlehen Tourismusumfeld Schloss		3614	65				8 000,00	8 000,00	
<b>SU 36</b>	<b>Summe Auszahlungen aus der Finanzierungstätigkeit</b>							<b>107 393,12</b>	<b>107 400,00</b>	<b>-6,88</b>
<b>SA4</b>	<b>Saldo (4) Geldfluss aus der Finanzierungstätigkeit (35 – 36)</b>							<b>-107 393,12</b>	<b>-107 400,00</b>	<b>6,88</b>
<b>SA5</b>	<b>Saldo (5) Geldfluss aus der voranschlagswirksamen Gebarung (Saldo 3 + Saldo 4)</b>							<b>-42 520,10</b>	<b>-356 200,00</b>	<b>313 679,90</b>
<b>892100</b>	<b>Beherbergungsbetriebe (Schlossumfeld)</b>									
<b>Operative Gebarung</b>										
2/892100+811000	Betriebskostenpauschale für Inselbenützung	2115	3115	14	250,00	200,00	50,00	250,00	200,00	50,00
2/892100+813000	Erträge aus der Auflösung von Investitionszuschüssen (Kapitaltransfers)	2127			6 502,15	5 600,00	902,15			
2/892100+828000	Rückersätze von Aufwendungen	2116	3116	18	550,50	500,00	50,50	550,50	500,00	50,50
6/892100+829910	Zuführung aus der operativen Gebarung (Darstellung)	2116	3116	18	18 123,80	20 000,00	-1 876,20	18 123,80	20 000,00	-1 876,20
<b>SU 21 / 31</b>	<b>Summe Erträge / Einzahlungen operative Gebarung</b>				<b>25 426,45</b>	<b>26 300,00</b>	<b>-873,55</b>	<b>18 924,30</b>	<b>20 700,00</b>	<b>-1 775,70</b>
1/892100-613000	Instandhaltung von Grundstückseinrichtungen, Schlossinsel	2224	3224	24	1 067,93	2 000,00	-932,07	1 067,93	2 000,00	-932,07
1/892100-614000	Instandhaltung von Pavillon Schlossinsel	2224	3224	24		300,00	-300,00		300,00	-300,00
1/892100-680000	Planmäßige Abschreibung	2226			12 927,94	11 100,00	1 827,94			
<b>SU 22 / 32</b>	<b>Summe Aufwendungen / Auszahlungen operative Gebarung</b>				<b>13 995,87</b>	<b>13 400,00</b>	<b>595,87</b>	<b>1 067,93</b>	<b>2 300,00</b>	<b>-1 232,07</b>
<b>SA 0 / SA 1</b>	<b>(0) Nettoergebnis (21 - 22) / (1) Geldfluss operative Gebarung (31 – 32)</b>				<b>11 430,58</b>	<b>12 900,00</b>	<b>-1 469,42</b>	<b>17 856,37</b>	<b>18 400,00</b>	<b>-543,63</b>
<b>SU 23</b>	<b>Summe Haushaltsrücklagen</b>				<b>0,00</b>	<b>0,00</b>	<b>0,00</b>	<b>0,00</b>	<b>0,00</b>	<b>0,00</b>
<b>SA00</b>	<b>Nettoergebnis nach Zuw./Entn. Haushaltsrücklagen (Saldo 0 +/- SU23)</b>				<b>11 430,58</b>	<b>12 900,00</b>	<b>-1 469,42</b>			

	MVAG	MVAG	QU	Ergebnisrechnung			Finanzierungsrechnung			
				EH	FH		RA 2020	VA 2020	RA - VA	RA 2020
<b>Investive Gebarung</b>										
6/892100+300000								18 000,00	20 000,00	-2 000,00
			3331	33						
<b>SU 33</b>	<b>Summe Einzahlungen investive Gebarung</b>							<b>18 000,00</b>	<b>20 000,00</b>	<b>-2 000,00</b>
5/892100-006000								36 123,80	40 000,00	-3 876,20
			3412	40						
<b>SU 34</b>	<b>Summe Auszahlungen investive Gebarung</b>							<b>36 123,80</b>	<b>40 000,00</b>	<b>-3 876,20</b>
<b>SA2</b>	<b>Saldo (2) Geldfluss aus der Investiven Gebarung (33 – 34)</b>							<b>-18 123,80</b>	<b>-20 000,00</b>	<b>1 876,20</b>
<b>SA3</b>	<b>Saldo (3) Nettofinanzierungssaldo (Saldo 1 + Saldo 2)</b>							<b>-267,43</b>	<b>-1 600,00</b>	<b>1 332,57</b>
<b>Finanzierungstätigkeit</b>										
<b>SU 35</b>	<b>Summe Einzahlungen aus der Finanzierungstätigkeit</b>							<b>0,00</b>	<b>0,00</b>	<b>0,00</b>
<b>SU 36</b>	<b>Summe Auszahlungen aus der Finanzierungstätigkeit</b>							<b>0,00</b>	<b>0,00</b>	<b>0,00</b>
<b>SA4</b>	<b>Saldo (4) Geldfluss aus der Finanzierungstätigkeit (35 – 36)</b>							<b>0,00</b>	<b>0,00</b>	<b>0,00</b>
<b>SA5</b>	<b>Saldo (5) Geldfluss aus der voranschlagswirksamen Gebarung (Saldo 3 + Saldo 4)</b>							<b>-267,43</b>	<b>-1 600,00</b>	<b>1 332,57</b>

		MVAG	MVAG	QU	Ergebnisrechnung			Finanzierungsrechnung		
		EH	FH		RA 2020	VA 2020	RA - VA	RA 2020	VA 2020	RA - VA
<b>9 Finanzwirtschaft</b>										
<b>90</b>	<b>Gesonderte Verwaltung</b>									
<b>900</b>	<b>Gesonderte Verwaltung</b>									
<b>900000</b>	<b>Gesonderte Verwaltung</b>									
<b>Operative Gebarung</b>										
2/900000+810000	RÜCKERSÄTZE, Finanzen Steuerguthaben etc.	2114	3114	13	240,48	100,00	140,48	240,48	100,00	140,48
<b>SU 21 / 31</b>	<b>Summe Erträge / Einzahlungen operative Gebarung</b>				<b>240,48</b>	<b>100,00</b>	<b>140,48</b>	<b>240,48</b>	<b>100,00</b>	<b>140,48</b>
1/900000-400000	ANSCHAFFUNGEN (GWG)	2221	3221	23	24,98	800,00	-775,02	24,98	800,00	-775,02
1/900000-456000	BÜROMATERIAL - DISKETTEN	2221	3221	23	696,88	600,00	96,88	696,88	600,00	96,88
1/900000-618000	WARTUNG EDV-HARDWARE	2224	3224	24	3 227,67	3 000,00	227,67	3 227,67	3 000,00	227,67
1/900000-640000	BERATUNGSKOSTEN FINANZEN, Steuerberater	2222	3222	24	1 162,00	1 500,00	-338,00	1 162,00	1 500,00	-338,00
1/900000-680000	Planmäßige Abschreibung	2226			13 871,24	9 600,00	4 271,24			
1/900000-710000	STEUER + SV - NACHZAHLUNGEN	2225	3225	24		500,00	-500,00		500,00	-500,00
1/900000-728000	WARTUNG EDV-SOFTWARE	2225	3225	24	9 798,61	10 500,00	-701,39	9 612,27	10 500,00	-887,73
<b>SU 22 / 32</b>	<b>Summe Aufwendungen / Auszahlungen operative Gebarung</b>				<b>28 781,38</b>	<b>26 500,00</b>	<b>2 281,38</b>	<b>14 723,80</b>	<b>16 900,00</b>	<b>-2 176,20</b>
<b>SA 0 / SA 1</b>	<b>(0) Nettoergebnis (21 - 22) / (1) Geldfluss operative Gebarung (31 - 32)</b>				<b>-28 540,90</b>	<b>-26 400,00</b>	<b>-2 140,90</b>	<b>-14 483,32</b>	<b>-16 800,00</b>	<b>2 316,68</b>
<b>SU 23</b>	<b>Summe Haushaltsrücklagen</b>				<b>0,00</b>	<b>0,00</b>	<b>0,00</b>	<b>0,00</b>	<b>0,00</b>	<b>0,00</b>
<b>SA00</b>	<b>Nettoergebnis nach Zuw./Entn. Haushaltsrücklagen (Saldo 0 +/- SU23)</b>				<b>-28 540,90</b>	<b>-26 400,00</b>	<b>-2 140,90</b>			
<b>Investive Gebarung</b>										
<b>SU 33</b>	<b>Summe Einzahlungen investive Gebarung</b>							<b>0,00</b>	<b>0,00</b>	<b>0,00</b>
1/900000-042000	EDV samt ZUBEHÖR Amts-, Betriebs- und Geschäftsausstattung		3415	41				1 260,96	2 000,00	-739,04
1/900000-070000	EDV SOFTWARE - Lizenzen, Office 365 etc.		3411	42				9 522,58	10 500,00	-977,42
<b>SU 34</b>	<b>Summe Auszahlungen investive Gebarung</b>							<b>10 783,54</b>	<b>12 500,00</b>	<b>-1 716,46</b>
<b>SA2</b>	<b>Saldo (2) Geldfluss aus der Investiven Gebarung (33 - 34)</b>							<b>-10 783,54</b>	<b>-12 500,00</b>	<b>1 716,46</b>
<b>SA3</b>	<b>Saldo (3) Nettofinanzierungssaldo (Saldo 1 + Saldo 2)</b>							<b>-25 266,86</b>	<b>-29 300,00</b>	<b>4 033,14</b>
<b>Finanzierungstätigkeit</b>										
<b>SU 35</b>	<b>Summe Einzahlungen aus der Finanzierungstätigkeit</b>							<b>0,00</b>	<b>0,00</b>	<b>0,00</b>
<b>SU 36</b>	<b>Summe Auszahlungen aus der Finanzierungstätigkeit</b>							<b>0,00</b>	<b>0,00</b>	<b>0,00</b>
<b>SA4</b>	<b>Saldo (4) Geldfluss aus der Finanzierungstätigkeit (35 - 36)</b>							<b>0,00</b>	<b>0,00</b>	<b>0,00</b>
<b>SA5</b>	<b>Saldo (5) Geldfluss aus der voranschlagswirksamen Gebarung (Saldo 3 + Saldo 4)</b>							<b>-25 266,86</b>	<b>-29 300,00</b>	<b>4 033,14</b>



	MVAG	MVAG	QU	Ergebnisrechnung			Finanzierungsrechnung			
				EH	FH		RA 2020	VA 2020	RA - VA	RA 2020
<b>91</b>	<b>Kapitalvermögen und Stiftungen ohne eigene Rechtspers</b>									
<b>910</b>	<b>Geldverkehr</b>									
<b>910000</b>	<b>Geldverkehr</b>									
<b>Operative Gebarung</b>										
2/910000+823000	ZINSEN DER GIROKONTEN	2131	3131	14	359,66	400,00	-40,34	359,66	400,00	-40,34
<b>SU 21 / 31</b>	<b>Summe Erträge / Einzahlungen operative Gebarung</b>				<b>359,66</b>	<b>400,00</b>	<b>-40,34</b>	<b>359,66</b>	<b>400,00</b>	<b>-40,34</b>
1/910000-659000	GELDVERKEHRSSPESEN	2244	3244	24	632,30	700,00	-67,70	632,30	700,00	-67,70
1/910000-710000	ZINSERTRAGSSTEUER	2225	3225	24	4,29	300,00	-295,71	4,29	300,00	-295,71
1/910000-729000	SONSTIGE Ausgaben	2225	3225	24		100,00	-100,00		100,00	-100,00
1/910000-729910	Zuführung vom operativen an den investiven Haushalt (Darstellung)	2225	3225	24	43 950,86		43 950,86	43 950,86		43 950,86
<b>SU 22 / 32</b>	<b>Summe Aufwendungen / Auszahlungen operative Gebarung</b>				<b>44 587,45</b>	<b>1 100,00</b>	<b>43 487,45</b>	<b>44 587,45</b>	<b>1 100,00</b>	<b>43 487,45</b>
<b>SA 0 / SA 1</b>	<b>(0) Nettoergebnis (21 - 22) / (1) Geldfluss operative Gebarung (31 - 32)</b>				<b>-44 227,79</b>	<b>-700,00</b>	<b>-43 527,79</b>	<b>-44 227,79</b>	<b>-700,00</b>	<b>-43 527,79</b>
<b>SU 23</b>	<b>Summe Haushaltsrücklagen</b>				<b>0,00</b>	<b>0,00</b>	<b>0,00</b>	<b>0,00</b>	<b>0,00</b>	<b>0,00</b>
<b>SA00</b>	<b>Nettoergebnis nach Zuw./Entn. Haushaltsrücklagen (Saldo 0 +/- SU23)</b>				<b>-44 227,79</b>	<b>-700,00</b>	<b>-43 527,79</b>			
<b>Investive Gebarung</b>										
<b>SU 33</b>	<b>Summe Einzahlungen investive Gebarung</b>							<b>0,00</b>	<b>0,00</b>	<b>0,00</b>
<b>SU 34</b>	<b>Summe Auszahlungen investive Gebarung</b>							<b>0,00</b>	<b>0,00</b>	<b>0,00</b>
<b>SA2</b>	<b>Saldo (2) Geldfluss aus der Investiven Gebarung (33 - 34)</b>							<b>0,00</b>	<b>0,00</b>	<b>0,00</b>
<b>SA3</b>	<b>Saldo (3) Nettofinanzierungssaldo (Saldo 1 + Saldo 2)</b>							<b>-44 227,79</b>	<b>-700,00</b>	<b>-43 527,79</b>
<b>Finanzierungstätigkeit</b>										
<b>SU 35</b>	<b>Summe Einzahlungen aus der Finanzierungstätigkeit</b>							<b>0,00</b>	<b>0,00</b>	<b>0,00</b>
<b>SU 36</b>	<b>Summe Auszahlungen aus der Finanzierungstätigkeit</b>							<b>0,00</b>	<b>0,00</b>	<b>0,00</b>
<b>SA4</b>	<b>Saldo (4) Geldfluss aus der Finanzierungstätigkeit (35 - 36)</b>							<b>0,00</b>	<b>0,00</b>	<b>0,00</b>
<b>SA5</b>	<b>Saldo (5) Geldfluss aus der voranschlagswirksamen Gebarung (Saldo 3 + Saldo 4)</b>							<b>-44 227,79</b>	<b>-700,00</b>	<b>-43 527,79</b>
<b>914</b>	<b>Beteiligungen</b>									
<b>914000</b>	<b>Beteiligungen</b>									
<b>Operative Gebarung</b>										
<b>SU 21 / 31</b>	<b>Summe Erträge / Einzahlungen operative Gebarung</b>				<b>0,00</b>	<b>0,00</b>	<b>0,00</b>	<b>0,00</b>	<b>0,00</b>	<b>0,00</b>
<b>SU 22 / 32</b>	<b>Summe Aufwendungen / Auszahlungen operative Gebarung</b>				<b>0,00</b>	<b>0,00</b>	<b>0,00</b>	<b>0,00</b>	<b>0,00</b>	<b>0,00</b>
<b>SA 0 / SA 1</b>	<b>(0) Nettoergebnis (21 - 22) / (1) Geldfluss operative Gebarung (31 - 32)</b>				<b>0,00</b>	<b>0,00</b>	<b>0,00</b>	<b>0,00</b>	<b>0,00</b>	<b>0,00</b>
<b>SU 23</b>	<b>Summe Haushaltsrücklagen</b>				<b>0,00</b>	<b>0,00</b>	<b>0,00</b>	<b>0,00</b>	<b>0,00</b>	<b>0,00</b>
<b>SA00</b>	<b>Nettoergebnis nach Zuw./Entn. Haushaltsrücklagen (Saldo 0 +/- SU23)</b>				<b>0,00</b>	<b>0,00</b>	<b>0,00</b>			
<b>Investive Gebarung</b>										
<b>SU 33</b>	<b>Summe Einzahlungen investive Gebarung</b>							<b>0,00</b>	<b>0,00</b>	<b>0,00</b>

		MVAG		QU	Ergebnisrechnung			Finanzierungsrechnung		
		EH	FH		RA 2020	VA 2020	RA - VA	RA 2020	VA 2020	RA - VA
1/914000-082000	2,60 % Beteiligung an Wirtschaftsraum Amstetten GmbH		3417	60				9 360,00		9 360,00
1/914000-248000	Darlehen an Beteiligungen		3422	63				3 900,00		3 900,00
<b>SU 34</b>	<b>Summe Auszahlungen investive Gebarung</b>							<b>13 260,00</b>	<b>0,00</b>	<b>13 260,00</b>
<b>SA2</b>	<b>Saldo (2) Geldfluss aus der Investiven Gebarung (33 – 34)</b>							<b>-13 260,00</b>	<b>0,00</b>	<b>-13 260,00</b>
<b>SA3</b>	<b>Saldo (3) Nettofinanzierungssaldo (Saldo 1 + Saldo 2)</b>							<b>-13 260,00</b>	<b>0,00</b>	<b>-13 260,00</b>
<b>Finanzierungstätigkeit</b>										
<b>SU 35</b>	<b>Summe Einzahlungen aus der Finanzierungstätigkeit</b>							<b>0,00</b>	<b>0,00</b>	<b>0,00</b>
<b>SU 36</b>	<b>Summe Auszahlungen aus der Finanzierungstätigkeit</b>							<b>0,00</b>	<b>0,00</b>	<b>0,00</b>
<b>SA4</b>	<b>Saldo (4) Geldfluss aus der Finanzierungstätigkeit (35 – 36)</b>							<b>0,00</b>	<b>0,00</b>	<b>0,00</b>
<b>SA5</b>	<b>Saldo (5) Geldfluss aus der voranschlagswirksamen Gebarung (Saldo 3 + Saldo 4)</b>							<b>-13 260,00</b>	<b>0,00</b>	<b>-13 260,00</b>
<b>92</b>	<b>Öffentliche Abgaben</b>									
<b>920</b>	<b>Ausschließliche Gemeindeabgaben</b>									
<b>920000</b>	<b>Ausschließliche Gemeindeabgaben</b>									
<b>Operative Gebarung</b>										
2/920000+828000	Rückersätze Verwaltungskosten GDA Amstetten	2116	3116	18	1 191,51	1 100,00	91,51	1 191,51	1 100,00	91,51
2/920000+830000	GRUNDSTEUER A	2111	3111	10	26 552,44	15 600,00	10 952,44	20 393,95	15 600,00	4 793,95
2/920000+831000	GRUNDSTEUER B	2111	3111	10	73 088,79	66 000,00	7 088,79	72 696,24	66 000,00	6 696,24
2/920000+833100	KOMMUNALSTEUER	2111	3111	10	106 285,74	105 000,00	1 285,74	107 412,70	105 000,00	2 412,70
2/920000+837000	VERGNÜGUNGSSABGABE	2111	3111	10	250,00	300,00	-50,00	300,00	300,00	
2/920000+838000	HUNDEABGABE	2111	3111	10	2 709,74	2 200,00	509,74	2 659,74	2 200,00	459,74
2/920000+841000	GEBRAUCHSABGABE	2111	3111	10	8 501,00	8 000,00	501,00	8 501,00	8 000,00	501,00
2/920000+850000	AUFSCHLIESSUNGSKOSTEN	2111	3111	10	208 584,88	140 000,00	68 584,88	208 584,88	140 000,00	68 584,88
2/920000+850100	STANDORTABGABE	2111	3111	10	14 654,06	11 900,00	2 754,06	14 654,06	11 900,00	2 754,06
2/920000+853000	Jagd- und Fischereiabgaben (Gemeindeanteile)	2111	3111	10	200,00	200,00		200,00	200,00	
2/920000+856000	VERWALTUNGSABGABEN	2111	3111	10	8 205,65	6 500,00	1 705,65	7 908,95	6 500,00	1 408,95
2/920000+857000	KOMMISSIONSGEBÜHREN	2111	3111	10	41,40		41,40	41,40		41,40
<b>SU 21 / 31</b>	<b>Summe Erträge / Einzahlungen operative Gebarung</b>				<b>450 265,21</b>	<b>356 800,00</b>	<b>93 465,21</b>	<b>444 544,43</b>	<b>356 800,00</b>	<b>87 744,43</b>
1/920000-752000	KOSTEN DER ABGABENEINHEBUNG	2231	3231	26	5 200,00	7 500,00	-2 300,00	5 200,00	7 500,00	-2 300,00
<b>SU 22 / 32</b>	<b>Summe Aufwendungen / Auszahlungen operative Gebarung</b>				<b>5 200,00</b>	<b>7 500,00</b>	<b>-2 300,00</b>	<b>5 200,00</b>	<b>7 500,00</b>	<b>-2 300,00</b>
<b>SA 0 / SA 1</b>	<b>(0) Nettoergebnis (21 - 22) / (1) Geldfluss operative Gebarung (31 – 32)</b>				<b>445 065,21</b>	<b>349 300,00</b>	<b>95 765,21</b>	<b>439 344,43</b>	<b>349 300,00</b>	<b>90 044,43</b>
<b>SU 23</b>	<b>Summe Haushaltsrücklagen</b>				<b>0,00</b>	<b>0,00</b>	<b>0,00</b>	<b>0,00</b>	<b>0,00</b>	<b>0,00</b>
<b>SA00</b>	<b>Nettoergebnis nach Zuw./Entn. Haushaltsrücklagen (Saldo 0 +/- SU23)</b>				<b>445 065,21</b>	<b>349 300,00</b>	<b>95 765,21</b>			
<b>Investive Gebarung</b>										
<b>SU 33</b>	<b>Summe Einzahlungen investive Gebarung</b>							<b>0,00</b>	<b>0,00</b>	<b>0,00</b>

		MVAG MVAG QU			Ergebnisrechnung			Finanzierungsrechnung		
		EH	FH		RA 2020	VA 2020	RA - VA	RA 2020	VA 2020	RA - VA
<b>SU 34</b>	<b>Summe Auszahlungen investive Gebarung</b>							<b>0,00</b>	<b>0,00</b>	<b>0,00</b>
<b>SA2</b>	<b>Saldo (2) Geldfluss aus der Investiven Gebarung (33 – 34)</b>							<b>0,00</b>	<b>0,00</b>	<b>0,00</b>
<b>SA3</b>	<b>Saldo (3) Nettofinanzierungssaldo (Saldo 1 + Saldo 2)</b>							<b>439 344,43</b>	<b>349 300,00</b>	<b>90 044,43</b>
<b>Finanzierungstätigkeit</b>										
<b>SU 35</b>	<b>Summe Einzahlungen aus der Finanzierungstätigkeit</b>							<b>0,00</b>	<b>0,00</b>	<b>0,00</b>
<b>SU 36</b>	<b>Summe Auszahlungen aus der Finanzierungstätigkeit</b>							<b>0,00</b>	<b>0,00</b>	<b>0,00</b>
<b>SA4</b>	<b>Saldo (4) Geldfluss aus der Finanzierungstätigkeit (35 – 36)</b>							<b>0,00</b>	<b>0,00</b>	<b>0,00</b>
<b>SA5</b>	<b>Saldo (5) Geldfluss aus der voranschlagswirksamen Gebarung (Saldo 3 + Saldo 4)</b>							<b>439 344,43</b>	<b>349 300,00</b>	<b>90 044,43</b>
<b>921</b>	<b>Zwischen Ländern und Gemeinden geteilte Abgaben</b>									
<b>921000</b>	<b>Zwischen Ländern und Gemeinden geteilte Abgaben</b>									
<b>Operative Gebarung</b>										
2/921000+834000	Fremdenverkehrsabgaben - Nächtigungstaxe	2111	3111	10	1 328,43	3 500,00	-2 171,57	1 765,91	3 500,00	-1 734,09
2/921000+834100	Fremdenverkehrsabgaben - Interessentenbeitrag	2111	3111	10		5 800,00	-5 800,00		5 800,00	-5 800,00
2/921000+861000	Transfers von Ländern, Landesfonds und Landesammern	2121	3121	15	4 956,58		4 956,58	4 956,58		4 956,58
<b>SU 21 / 31</b>	<b>Summe Erträge / Einzahlungen operative Gebarung</b>				<b>6 285,01</b>	<b>9 300,00</b>	<b>-3 014,99</b>	<b>6 722,49</b>	<b>9 300,00</b>	<b>-2 577,51</b>
<b>SU 22 / 32</b>	<b>Summe Aufwendungen / Auszahlungen operative Gebarung</b>				<b>0,00</b>	<b>0,00</b>	<b>0,00</b>	<b>0,00</b>	<b>0,00</b>	<b>0,00</b>
<b>SA 0 / SA 1</b>	<b>(0) Nettoergebnis (21 - 22) / (1) Geldfluss operative Gebarung (31 – 32)</b>				<b>6 285,01</b>	<b>9 300,00</b>	<b>-3 014,99</b>	<b>6 722,49</b>	<b>9 300,00</b>	<b>-2 577,51</b>
<b>SU 23</b>	<b>Summe Haushaltsrücklagen</b>				<b>0,00</b>	<b>0,00</b>	<b>0,00</b>	<b>0,00</b>	<b>0,00</b>	<b>0,00</b>
<b>SA00</b>	<b>Nettoergebnis nach Zuw./Entn. Haushaltsrücklagen (Saldo 0 +/- SU23)</b>				<b>6 285,01</b>	<b>9 300,00</b>	<b>-3 014,99</b>			
<b>Investive Gebarung</b>										
<b>SU 33</b>	<b>Summe Einzahlungen investive Gebarung</b>							<b>0,00</b>	<b>0,00</b>	<b>0,00</b>
<b>SU 34</b>	<b>Summe Auszahlungen investive Gebarung</b>							<b>0,00</b>	<b>0,00</b>	<b>0,00</b>
<b>SA2</b>	<b>Saldo (2) Geldfluss aus der Investiven Gebarung (33 – 34)</b>							<b>0,00</b>	<b>0,00</b>	<b>0,00</b>
<b>SA3</b>	<b>Saldo (3) Nettofinanzierungssaldo (Saldo 1 + Saldo 2)</b>							<b>6 722,49</b>	<b>9 300,00</b>	<b>-2 577,51</b>
<b>Finanzierungstätigkeit</b>										
<b>SU 35</b>	<b>Summe Einzahlungen aus der Finanzierungstätigkeit</b>							<b>0,00</b>	<b>0,00</b>	<b>0,00</b>
<b>SU 36</b>	<b>Summe Auszahlungen aus der Finanzierungstätigkeit</b>							<b>0,00</b>	<b>0,00</b>	<b>0,00</b>
<b>SA4</b>	<b>Saldo (4) Geldfluss aus der Finanzierungstätigkeit (35 – 36)</b>							<b>0,00</b>	<b>0,00</b>	<b>0,00</b>
<b>SA5</b>	<b>Saldo (5) Geldfluss aus der voranschlagswirksamen Gebarung (Saldo 3 + Saldo 4)</b>							<b>6 722,49</b>	<b>9 300,00</b>	<b>-2 577,51</b>

		MVAG MVAG QU			Ergebnisrechnung			Finanzierungsrechnung		
		EH	FH		RA 2020	VA 2020	RA - VA	RA 2020	VA 2020	RA - VA
<b>925</b>	<b>Ertragsanteile an gemeinschaftlichen Bundesabgaben</b>									
<b>925000</b>	<b>Ertragsanteile an gemeinschaftlichen Bundesabgaben</b>									
<b>Operative Gebarung</b>										
2/925000+859400	ERTRAGSANTEILE (inkl. KEST)	2112	3112	11	1 485 301,43	1 462 000,00	23 301,43	1 485 301,43	1 462 000,00	23 301,43
<b>SU 21 / 31</b>	<b>Summe Erträge / Einzahlungen operative Gebarung</b>				<b>1 485 301,43</b>	<b>1 462 000,00</b>	<b>23 301,43</b>	<b>1 485 301,43</b>	<b>1 462 000,00</b>	<b>23 301,43</b>
<b>SU 22 / 32</b>	<b>Summe Aufwendungen / Auszahlungen operative Gebarung</b>				<b>0,00</b>	<b>0,00</b>	<b>0,00</b>	<b>0,00</b>	<b>0,00</b>	<b>0,00</b>
<b>SA 0 / SA 1</b>	<b>(0) Nettoergebnis (21 - 22) / (1) Geldfluss operative Gebarung (31 - 32)</b>				<b>1 485 301,43</b>	<b>1 462 000,00</b>	<b>23 301,43</b>	<b>1 485 301,43</b>	<b>1 462 000,00</b>	<b>23 301,43</b>
<b>SU 23</b>	<b>Summe Haushaltsrücklagen</b>				<b>0,00</b>	<b>0,00</b>	<b>0,00</b>	<b>0,00</b>	<b>0,00</b>	<b>0,00</b>
<b>SA00</b>	<b>Nettoergebnis nach Zuw./Entn. Haushaltsrücklagen (Saldo 0 +/- SU23)</b>				<b>1 485 301,43</b>	<b>1 462 000,00</b>	<b>23 301,43</b>			
<b>Investive Gebarung</b>										
<b>SU 33</b>	<b>Summe Einzahlungen investive Gebarung</b>							<b>0,00</b>	<b>0,00</b>	<b>0,00</b>
<b>SU 34</b>	<b>Summe Auszahlungen investive Gebarung</b>							<b>0,00</b>	<b>0,00</b>	<b>0,00</b>
<b>SA2</b>	<b>Saldo (2) Geldfluss aus der Investiven Gebarung (33 - 34)</b>							<b>0,00</b>	<b>0,00</b>	<b>0,00</b>
<b>SA3</b>	<b>Saldo (3) Nettofinanzierungssaldo (Saldo 1 + Saldo 2)</b>							<b>1 485 301,43</b>	<b>1 462 000,00</b>	<b>23 301,43</b>
<b>Finanzierungstätigkeit</b>										
<b>SU 35</b>	<b>Summe Einzahlungen aus der Finanzierungstätigkeit</b>							<b>0,00</b>	<b>0,00</b>	<b>0,00</b>
<b>SU 36</b>	<b>Summe Auszahlungen aus der Finanzierungstätigkeit</b>							<b>0,00</b>	<b>0,00</b>	<b>0,00</b>
<b>SA4</b>	<b>Saldo (4) Geldfluss aus der Finanzierungstätigkeit (35 - 36)</b>							<b>0,00</b>	<b>0,00</b>	<b>0,00</b>
<b>SA5</b>	<b>Saldo (5) Geldfluss aus der voranschlagswirksamen Gebarung (Saldo 3 + Saldo 4)</b>							<b>1 485 301,43</b>	<b>1 462 000,00</b>	<b>23 301,43</b>
<b>94</b>	<b>Finanzzuweisungen und Zuschüsse</b>									
<b>940</b>	<b>Bedarfszuweisungen</b>									
<b>940000</b>	<b>Bedarfszuweisungen</b>									
<b>Operative Gebarung</b>										
2/940000+861000	BEDARFSZUWEISUNG (Strukturhilfe) BZ I	2121	3121	15	229 269,00	229 000,00	269,00	229 269,00	229 000,00	269,00
2/940000+871100	Bedarfszuweisungsmittel BZ II "Härteausgleich"	2121	3121	33	91 293,28	11 200,00	80 093,28	91 293,28	11 200,00	80 093,28
<b>SU 21 / 31</b>	<b>Summe Erträge / Einzahlungen operative Gebarung</b>				<b>320 562,28</b>	<b>240 200,00</b>	<b>80 362,28</b>	<b>320 562,28</b>	<b>240 200,00</b>	<b>80 362,28</b>
<b>SU 22 / 32</b>	<b>Summe Aufwendungen / Auszahlungen operative Gebarung</b>				<b>0,00</b>	<b>0,00</b>	<b>0,00</b>	<b>0,00</b>	<b>0,00</b>	<b>0,00</b>
<b>SA 0 / SA 1</b>	<b>(0) Nettoergebnis (21 - 22) / (1) Geldfluss operative Gebarung (31 - 32)</b>				<b>320 562,28</b>	<b>240 200,00</b>	<b>80 362,28</b>	<b>320 562,28</b>	<b>240 200,00</b>	<b>80 362,28</b>
<b>SU 23</b>	<b>Summe Haushaltsrücklagen</b>				<b>0,00</b>	<b>0,00</b>	<b>0,00</b>	<b>0,00</b>	<b>0,00</b>	<b>0,00</b>
<b>SA00</b>	<b>Nettoergebnis nach Zuw./Entn. Haushaltsrücklagen (Saldo 0 +/- SU23)</b>				<b>320 562,28</b>	<b>240 200,00</b>	<b>80 362,28</b>			
<b>Investive Gebarung</b>										
<b>SU 33</b>	<b>Summe Einzahlungen investive Gebarung</b>							<b>0,00</b>	<b>0,00</b>	<b>0,00</b>
<b>SU 34</b>	<b>Summe Auszahlungen investive Gebarung</b>							<b>0,00</b>	<b>0,00</b>	<b>0,00</b>
<b>SA2</b>	<b>Saldo (2) Geldfluss aus der Investiven Gebarung (33 - 34)</b>							<b>0,00</b>	<b>0,00</b>	<b>0,00</b>

		MVAG			Ergebnisrechnung			Finanzierungsrechnung		
		EH	FH	QU	RA 2020	VA 2020	RA - VA	RA 2020	VA 2020	RA - VA
<b>SA3</b>	<b>Saldo (3) Nettofinanzierungssaldo (Saldo 1 + Saldo 2)</b>							<b>320 562,28</b>	<b>240 200,00</b>	<b>80 362,28</b>
<b>Finanzierungstätigkeit</b>										
<b>SU 35</b>	<b>Summe Einzahlungen aus der Finanzierungstätigkeit</b>							<b>0,00</b>	<b>0,00</b>	<b>0,00</b>
<b>SU 36</b>	<b>Summe Auszahlungen aus der Finanzierungstätigkeit</b>							<b>0,00</b>	<b>0,00</b>	<b>0,00</b>
<b>SA4</b>	<b>Saldo (4) Geldfluss aus der Finanzierungstätigkeit (35 – 36)</b>							<b>0,00</b>	<b>0,00</b>	<b>0,00</b>
<b>SA5</b>	<b>Saldo (5) Geldfluss aus der voranschlagswirksamen Gebarung (Saldo 3 + Saldo 4)</b>							<b>320 562,28</b>	<b>240 200,00</b>	<b>80 362,28</b>
<b>941</b>	<b>Sonstige Finanzaufweisungen nach dem FAG</b>									
<b>941000</b>	<b>Sonstige Finanzaufweisungen nach dem FAG</b>									
<b>Operative Gebarung</b>										
2/941000+860000	FINANZZUWEISUNG d. BUNDES FAG FAG § 21	2121	3121	15	30 940,24	30 900,00	40,24	30 940,24	30 900,00	40,24
<b>SU 21 / 31</b>	<b>Summe Erträge / Einzahlungen operative Gebarung</b>				<b>30 940,24</b>	<b>30 900,00</b>	<b>40,24</b>	<b>30 940,24</b>	<b>30 900,00</b>	<b>40,24</b>
<b>SU 22 / 32</b>	<b>Summe Aufwendungen / Auszahlungen operative Gebarung</b>				<b>0,00</b>	<b>0,00</b>	<b>0,00</b>	<b>0,00</b>	<b>0,00</b>	<b>0,00</b>
<b>SA 0 / SA 1</b>	<b>(0) Nettoergebnis (21 - 22) / (1) Geldfluss operative Gebarung (31 – 32)</b>				<b>30 940,24</b>	<b>30 900,00</b>	<b>40,24</b>	<b>30 940,24</b>	<b>30 900,00</b>	<b>40,24</b>
<b>SU 23</b>	<b>Summe Haushaltsrücklagen</b>				<b>0,00</b>	<b>0,00</b>	<b>0,00</b>	<b>0,00</b>	<b>0,00</b>	<b>0,00</b>
<b>SA00</b>	<b>Nettoergebnis nach Zuw./Entn. Haushaltsrücklagen (Saldo 0 +/- SU23)</b>				<b>30 940,24</b>	<b>30 900,00</b>	<b>40,24</b>			
<b>Investive Gebarung</b>										
<b>SU 33</b>	<b>Summe Einzahlungen investive Gebarung</b>							<b>0,00</b>	<b>0,00</b>	<b>0,00</b>
<b>SU 34</b>	<b>Summe Auszahlungen investive Gebarung</b>							<b>0,00</b>	<b>0,00</b>	<b>0,00</b>
<b>SA2</b>	<b>Saldo (2) Geldfluss aus der Investiven Gebarung (33 – 34)</b>							<b>0,00</b>	<b>0,00</b>	<b>0,00</b>
<b>SA3</b>	<b>Saldo (3) Nettofinanzierungssaldo (Saldo 1 + Saldo 2)</b>							<b>30 940,24</b>	<b>30 900,00</b>	<b>40,24</b>
<b>Finanzierungstätigkeit</b>										
<b>SU 35</b>	<b>Summe Einzahlungen aus der Finanzierungstätigkeit</b>							<b>0,00</b>	<b>0,00</b>	<b>0,00</b>
<b>SU 36</b>	<b>Summe Auszahlungen aus der Finanzierungstätigkeit</b>							<b>0,00</b>	<b>0,00</b>	<b>0,00</b>
<b>SA4</b>	<b>Saldo (4) Geldfluss aus der Finanzierungstätigkeit (35 – 36)</b>							<b>0,00</b>	<b>0,00</b>	<b>0,00</b>
<b>SA5</b>	<b>Saldo (5) Geldfluss aus der voranschlagswirksamen Gebarung (Saldo 3 + Saldo 4)</b>							<b>30 940,24</b>	<b>30 900,00</b>	<b>40,24</b>



Nachweis der Investitionstätigkeit





Vorhaben	Vorhabensbezeichnung	RA 2020	VA 2020	RA - VA	Summe RA bis 2020	Summe VA bis 2020	Summe RA - VA bis 2020
Konto	Bezeichnung						
<b>2100000</b>	<b>Investitionen mit Projektcode 2 (keine Vorhaben) (2020 bis 2099)</b>						
	<b>Auszahlungen - Investitionen - Mittelverwendung</b>	<b>65 890,49</b>	<b>74 300,00</b>	<b>-8 409,51</b>	<b>0,00</b>	<b>0,00</b>	<b>0,00</b>
	<b>Anschaffungs- oder Herstellungskosten</b>	<b>65 890,49</b>	<b>74 300,00</b>	<b>-8 409,51</b>	<b>0,00</b>	<b>0,00</b>	<b>0,00</b>
1/010000-042000	BETRIEBSAUSSTATTUNG und BÜROEINRICHTUNG	549,00	1 000,00	-451,00			
1/164000-004000	Hydranten für Wasserversorgung	2 731,62	2 800,00	-68,38			
1/211000-010000	Photovoltaikanlage am VS-Gebäude	27 977,00	24 000,00	3 977,00			
1/211000-042000	SCHULMÖBEL, EDV, BETRIEBSAUSSTATTUNG	4 686,00	6 000,00	-1 314,00			
1/232000-010000	Errichtung von Wartehäuschen		8 000,00	-8 000,00			
1/240000-042000	BETRIEBSAUSSTATTUNG, MÖBEL		6 000,00	-6 000,00			
1/240100-042000	BETRIEBSAUSSTATTUNG Tagesbetreuung	1 464,69	1 500,00	-35,31			
1/640000-005000	ANKAUF von VERKEHRSZEICHEN, SPIEGELN	1 011,55	1 000,00	11,55			
1/751000-050000	Sonderanlagen - Elektrotankstelle	1 414,80	1 400,00	14,80			
1/813000-006000	Errichtung von MÜLLSAMMELSTELLEN	2 357,97	3 000,00	-642,03			
1/814000-042000	Betriebsausstattung Winterdienst (Streugutbehälter)	906,50		906,50			
1/815000-006000	SPIELPLÄTZE,- u. GERÄTE und PARKANLAGEN		1 000,00	-1 000,00			
1/816000-005000	STRASSENBELEUCHTUNG inkl. WEIHNACHTSBEL.	2 186,40	1 000,00	1 186,40			
1/820000-020000	ANKAUF v. MASCHINEN	461,42	1 300,00	-838,58			
1/820000-042000	BETRIEBSAUSSTATTUNG		800,00	-800,00			
1/840000-001000	ANKAUF von Grundstücken		1 000,00	-1 000,00			
1/851000-006000	GRUNDSTÜCKSEINRICHTUNGE N Kläranlage		1 000,00	-1 000,00			
1/851000-042000	BETRIEBSAUSSTATTUNG		1 000,00	-1 000,00			
1/900000-042000	EDV samt ZUBEHÖR Amts-, Betriebs- und Geschäftsausstattung	1 260,96	2 000,00	-739,04			
1/900000-070000	EDV SOFTWARE - Lizenzen, Office 365 etc.	9 522,58	10 500,00	-977,42			
1/914000-082000	2,60 % Beteiligung an Wirtschaftsraum Amstetten GmbH	9 360,00		9 360,00			
	<b>Einzahlungen - Finanzierung - Mittelherkunft</b>	<b>0,00</b>	<b>0,00</b>	<b>0,00</b>	<b>0,00</b>	<b>0,00</b>	<b>0,00</b>
	<b>Mittel aus Geldfluss aus der operativen Gebarung</b>	<b>0,00</b>	<b>0,00</b>	<b>0,00</b>	<b>0,00</b>	<b>0,00</b>	<b>0,00</b>

Vorhaben	Vorhabensbezeichnung	RA 2020	VA 2020	RA - VA	Summe RA bis 2020	Summe VA bis 2020	Summe RA - VA bis 2020
Konto	Bezeichnung						
	Bedarfszuweisungen/KTZ	0,00	0,00	0,00	0,00	0,00	0,00
	Haushaltsrücklagen/Zahlungsmittelreserven	0,00	0,00	0,00	0,00	0,00	0,00
	Sonstige Kapitaltransfers und Subventionen	0,00	0,00	0,00	0,00	0,00	0,00
	Darlehen	0,00	0,00	0,00	0,00	0,00	0,00
	Finanzierungsleasing	0,00	0,00	0,00	0,00	0,00	0,00
	Veräußerung langfristiges Vermögen und sonstiges	0,00	0,00	0,00	0,00	0,00	0,00
<b>Finanzierungsergebnis 2100000</b>		<b>-65 890,49</b>	<b>-74 300,00</b>	<b>8 409,51</b>	<b>0,00</b>	<b>0,00</b>	<b>0,00</b>
	offene Verbindlichkeiten	0,00					
	offene Forderungen	0,00					

Vorhaben	Vorhabensbezeichnung		RA 2020	VA 2020	RA - VA	Summe RA bis 2020	Summe VA bis 2020	Summe RA - VA bis 2020
Konto	Bezeichnung							
<b>1612000</b>	<b>Vorhaben 612000 Straßen- u. Güterwegebau (2003 bis 2099)</b>							
	<b>Auszahlungen - Investitionen - Mittelverwendung</b>		<b>128 449,44</b>	<b>275 300,00</b>	<b>-146 850,56</b>	<b>0,00</b>	<b>0,00</b>	<b>0,00</b>
	<b>Anschaffungs- oder Herstellungskosten</b>		<b>128 449,44</b>	<b>275 300,00</b>	<b>-146 850,56</b>	<b>0,00</b>	<b>0,00</b>	<b>0,00</b>
	5/612000-002000	Güterweg- u. Siedlungsstraßenbau	109 108,37	265 300,00	-156 191,63			
	5/612000-005000	Anlagen zu Straßenbauten, Errichtung Lichtpunkte	19 341,07	10 000,00	9 341,07			
	<b>Einzahlungen - Finanzierung - Mittelherkunft</b>		<b>195 386,61</b>	<b>275 300,00</b>	<b>-79 913,39</b>	<b>0,00</b>	<b>0,00</b>	<b>0,00</b>
	<b>Mittel aus Geldfluss aus der operativen Gebarung</b>		<b>50 386,61</b>	<b>50 300,00</b>	<b>86,61</b>	<b>0,00</b>	<b>0,00</b>	<b>0,00</b>
	6/612000+829960	Übernahme Überschüsse 2019	50 386,61	50 300,00	86,61			
	<b>Bedarfszuweisungen/KTZ</b>		<b>145 000,00</b>	<b>110 000,00</b>	<b>35 000,00</b>	<b>0,00</b>	<b>0,00</b>	<b>0,00</b>
	6/612000+871000	Beihilfen aus Bedarfszuweisungen	145 000,00	110 000,00	35 000,00			
	<b>Haushaltsrücklagen/Zahlungsmittelreserven</b>		<b>0,00</b>	<b>0,00</b>	<b>0,00</b>	<b>0,00</b>	<b>0,00</b>	<b>0,00</b>
	<b>Sonstige Kapitaltransfers und Subventionen</b>		<b>0,00</b>	<b>45 000,00</b>	<b>-45 000,00</b>	<b>0,00</b>	<b>0,00</b>	<b>0,00</b>
	6/612000+300000	Kapitaltransfers von Bund, (KIP 2020)		45 000,00	-45 000,00			
	<b>Darlehen</b>		<b>0,00</b>	<b>70 000,00</b>	<b>-70 000,00</b>	<b>0,00</b>	<b>0,00</b>	<b>0,00</b>
	1427/4	Straßenbau Beethovenstraße		70 000,00	-70 000,00			
	<b>Finanzierungsleasing</b>		<b>0,00</b>	<b>0,00</b>	<b>0,00</b>	<b>0,00</b>	<b>0,00</b>	<b>0,00</b>
	<b>Veräußerung langfristiges Vermögen und sonstiges</b>		<b>0,00</b>	<b>0,00</b>	<b>0,00</b>	<b>0,00</b>	<b>0,00</b>	<b>0,00</b>
	<b>Finanzierungsergebnis 1612000</b>		<b>66 937,17</b>	<b>0,00</b>	<b>66 937,17</b>	<b>0,00</b>	<b>0,00</b>	<b>0,00</b>
	offene Verbindlichkeiten		27 553,17					
	offene Forderungen		0,00					

Vorhaben	Vorhabensbezeichnung		RA 2020	VA 2020	RA - VA	Summe RA bis 2020	Summe VA bis 2020	Summe RA - VA bis 2020
Konto	Bezeichnung							
<b>1851000</b>	<b>Vorhaben 851000 Abwasserbeseitigung (2003 bis 2099)</b>							
	<b>Auszahlungen - Investitionen - Mittelverwendung</b>		<b>130 206,09</b>	<b>500 000,00</b>	<b>-369 793,91</b>	<b>0,00</b>	<b>0,00</b>	<b>0,00</b>
	<b>Anschaffungs- oder Herstellungskosten</b>		<b>130 206,09</b>	<b>500 000,00</b>	<b>-369 793,91</b>	<b>0,00</b>	<b>0,00</b>	<b>0,00</b>
5/851000-004000	Erweiterung Kanalnetz u. Kläranlage inkl. Digitalisierung		97 107,04	440 000,00	-342 892,96			
5/851000-004100	Planungskosten Erweiterung Kanalnetz		18 530,70	45 000,00	-26 469,30			
5/851000-004200	Planungskosten Erweiterung Kläranlage		14 568,35	15 000,00	-431,65			
	<b>Einzahlungen - Finanzierung - Mittelherkunft</b>		<b>409 254,94</b>	<b>500 000,00</b>	<b>-90 745,06</b>	<b>0,00</b>	<b>0,00</b>	<b>0,00</b>
	<b>Mittel aus Geldfluss aus der operativen Gebarung</b>		<b>82 341,04</b>	<b>82 300,00</b>	<b>41,04</b>	<b>0,00</b>	<b>0,00</b>	<b>0,00</b>
6/851000+829960	Übernahme Überschüsse 2019		82 341,04	82 300,00	41,04			
	<b>Bedarfszuweisungen/KTZ</b>		<b>0,00</b>	<b>50 000,00</b>	<b>-50 000,00</b>	<b>0,00</b>	<b>0,00</b>	<b>0,00</b>
6/851000+301000	Kapitaltransfers von Ländern, Landesfonds und Landeskammern			50 000,00	-50 000,00			
	<b>Haushaltsrücklagen/Zahlungsmittelreserven</b>		<b>0,00</b>	<b>0,00</b>	<b>0,00</b>	<b>0,00</b>	<b>0,00</b>	<b>0,00</b>
	<b>Sonstige Kapitaltransfers und Subventionen</b>		<b>126 913,90</b>	<b>167 700,00</b>	<b>-40 786,10</b>	<b>0,00</b>	<b>0,00</b>	<b>0,00</b>
6/851000+300000	Förderung Bundesministerium, KIP 2020		108 000,00	100 000,00	8 000,00			
6/851000+307000	KANALEINMÜNDUNGSABGABE (Neubau)		18 913,90	67 700,00	-48 786,10			
	<b>Darlehen</b>		<b>200 000,00</b>	<b>200 000,00</b>	<b>0,00</b>	<b>0,00</b>	<b>0,00</b>	<b>0,00</b>
104669/2	Kanal ABA 08 - Beethovenstraße		200 000,00	200 000,00				
	<b>Finanzierungsleasing</b>		<b>0,00</b>	<b>0,00</b>	<b>0,00</b>	<b>0,00</b>	<b>0,00</b>	<b>0,00</b>
	<b>Veräußerung langfristiges Vermögen und sonstiges</b>		<b>0,00</b>	<b>0,00</b>	<b>0,00</b>	<b>0,00</b>	<b>0,00</b>	<b>0,00</b>
<b>Finanzierungsergebnis 1851000</b>			<b>279 048,85</b>	<b>0,00</b>	<b>279 048,85</b>	<b>0,00</b>	<b>0,00</b>	<b>0,00</b>
offene Verbindlichkeiten			31 504,41					
offene Forderungen			20 562,76					

Vorhaben	Vorhabensbezeichnung		RA 2020	VA 2020	RA - VA	Summe RA bis 2020	Summe VA bis 2020	Summe RA - VA bis 2020
Konto	Bezeichnung							
<b>1710000</b>	<b>Vorhaben 710000</b>	<b>Güterwegerhaltung (2003 bis 2099)</b>						
	<b>Auszahlungen - Investitionen - Mittelverwendung</b>		<b>21 962,40</b>	<b>20 000,00</b>	<b>1 962,40</b>	<b>0,00</b>	<b>0,00</b>	<b>0,00</b>
	<b>Anschaffungs- oder Herstellungskosten</b>		<b>21 962,40</b>	<b>20 000,00</b>	<b>1 962,40</b>	<b>0,00</b>	<b>0,00</b>	<b>0,00</b>
	5/710000-002000	Güterwegerhaltung Herstellung- Instandsetzung	21 962,40	20 000,00	1 962,40			
	<b>Einzahlungen - Finanzierung - Mittelherkunft</b>		<b>21 962,40</b>	<b>20 000,00</b>	<b>1 962,40</b>	<b>0,00</b>	<b>0,00</b>	<b>0,00</b>
	<b>Mittel aus Geldfluss aus der operativen Gebarung</b>		<b>8 962,40</b>	<b>6 000,00</b>	<b>2 962,40</b>	<b>0,00</b>	<b>0,00</b>	<b>0,00</b>
	6/710000+829910	Zuführung aus der operativen Gebarung (Darstellung)	2 962,40		2 962,40			
	6/710000+829960	Übernahme Überschüsse 2019	6 000,00	6 000,00				
	<b>Bedarfszuweisungen/KTZ</b>		<b>8 000,00</b>	<b>8 000,00</b>	<b>0,00</b>	<b>0,00</b>	<b>0,00</b>	<b>0,00</b>
	6/710000+301000	Kapitaltransfers von Ländern, Landesfonds und Landeskammern	4 000,00	4 000,00				
	6/710000+871000	Bedarfszuweisung 20 %	4 000,00	4 000,00				
	<b>Haushaltsrücklagen/Zahlungsmittelreserven</b>		<b>0,00</b>	<b>0,00</b>	<b>0,00</b>	<b>0,00</b>	<b>0,00</b>	<b>0,00</b>
	<b>Sonstige Kapitaltransfers und Subventionen</b>		<b>5 000,00</b>	<b>6 000,00</b>	<b>-1 000,00</b>	<b>0,00</b>	<b>0,00</b>	<b>0,00</b>
	6/710000+307000	Interessentenbeitrag von Privaten ohne Erwerbzweck	5 000,00	6 000,00	-1 000,00			
	<b>Darlehen</b>		<b>0,00</b>	<b>0,00</b>	<b>0,00</b>	<b>0,00</b>	<b>0,00</b>	<b>0,00</b>
	<b>Finanzierungsleasing</b>		<b>0,00</b>	<b>0,00</b>	<b>0,00</b>	<b>0,00</b>	<b>0,00</b>	<b>0,00</b>
	<b>Veräußerung langfristiges Vermögen und sonstiges</b>		<b>0,00</b>	<b>0,00</b>	<b>0,00</b>	<b>0,00</b>	<b>0,00</b>	<b>0,00</b>
	<b>Finanzierungsergebnis 1710000</b>		<b>0,00</b>	<b>0,00</b>	<b>0,00</b>	<b>0,00</b>	<b>0,00</b>	<b>0,00</b>
	offene Verbindlichkeiten		0,00					
	offene Forderungen		0,00					

Vorhaben	Vorhabensbezeichnung		RA 2020	VA 2020	RA - VA	Summe RA bis 2020	Summe VA bis 2020	Summe RA - VA bis 2020
Konto	Bezeichnung							
<b>1892000</b>	<b>Vorhaben 892000 Schloss Zeillern (2015 bis 2099)</b>							
	<b>Auszahlungen - Investitionen - Mittelverwendung</b>		<b>11 462,52</b>	<b>364 900,00</b>	<b>-353 437,48</b>	<b>0,00</b>	<b>0,00</b>	<b>0,00</b>
	<b>Anschaffungs- oder Herstellungskosten</b>		<b>11 462,52</b>	<b>364 900,00</b>	<b>-353 437,48</b>	<b>0,00</b>	<b>0,00</b>	<b>0,00</b>
	5/892000-004000	Wasser- und Abwasserbauten und -anlagen	7 069,52	10 000,00	-2 930,48			
	5/892000-010000	Gebäude Schloß Zeillern		278 900,00	-278 900,00			
	5/892000-020000	Maschinen und maschinelle Anlagen	3 277,37	5 000,00	-1 722,63			
	5/892000-042000	Betriebsausstattung	1 115,63	5 000,00	-3 884,37			
	5/892000-729910	Zuführungen an andere Projekte		66 000,00	-66 000,00			
	<b>Einzahlungen - Finanzierung - Mittelherkunft</b>		<b>364 958,79</b>	<b>364 900,00</b>	<b>58,79</b>	<b>0,00</b>	<b>0,00</b>	<b>0,00</b>
	<b>Mittel aus Geldfluss aus der operativen Gebarung</b>		<b>352 958,79</b>	<b>352 900,00</b>	<b>58,79</b>	<b>0,00</b>	<b>0,00</b>	<b>0,00</b>
	6/892000+829960	Übernahme Überschüsse 2019	352 958,79	352 900,00	58,79			
	<b>Bedarfszuweisungen/KTZ</b>		<b>0,00</b>	<b>0,00</b>	<b>0,00</b>	<b>0,00</b>	<b>0,00</b>	<b>0,00</b>
	<b>Haushaltsrücklagen/Zahlungsmittelreserven</b>		<b>0,00</b>	<b>0,00</b>	<b>0,00</b>	<b>0,00</b>	<b>0,00</b>	<b>0,00</b>
	<b>Sonstige Kapitaltransfers und Subventionen</b>		<b>12 000,00</b>	<b>12 000,00</b>	<b>0,00</b>	<b>0,00</b>	<b>0,00</b>	<b>0,00</b>
	6/892000+300000	Förderung Bundesdenkmalamt	12 000,00	12 000,00				
	<b>Darlehen</b>		<b>0,00</b>	<b>0,00</b>	<b>0,00</b>	<b>0,00</b>	<b>0,00</b>	<b>0,00</b>
	<b>Finanzierungsleasing</b>		<b>0,00</b>	<b>0,00</b>	<b>0,00</b>	<b>0,00</b>	<b>0,00</b>	<b>0,00</b>
	<b>Veräußerung langfristiges Vermögen und sonstiges</b>		<b>0,00</b>	<b>0,00</b>	<b>0,00</b>	<b>0,00</b>	<b>0,00</b>	<b>0,00</b>
<b>Finanzierungsergebnis 1892000</b>			<b>353 496,27</b>	<b>0,00</b>	<b>353 496,27</b>	<b>0,00</b>	<b>0,00</b>	<b>0,00</b>
	offene Verbindlichkeiten		0,00					
	offene Forderungen		0,00					

Vorhaben	Vorhabensbezeichnung		RA 2020	VA 2020	RA - VA	Summe RA bis 2020	Summe VA bis 2020	Summe RA - VA bis 2020
Konto	Bezeichnung							
<b>1859000</b>	<b>Vorhaben 859000 Breitbandausbau-Lichtwellenleitung (2015 bis 2099)</b>							
	<b>Auszahlungen - Investitionen - Mittelverwendung</b>		<b>47 340,49</b>	<b>60 000,00</b>	<b>-12 659,51</b>	<b>0,00</b>	<b>0,00</b>	<b>0,00</b>
	<b>Anschaffungs- oder Herstellungskosten</b>		<b>47 340,49</b>	<b>60 000,00</b>	<b>-12 659,51</b>	<b>0,00</b>	<b>0,00</b>	<b>0,00</b>
	5/859000-050000 Glasfaserausbau, Lichtwellenleitungen		47 340,49	60 000,00	-12 659,51			
	<b>Einzahlungen - Finanzierung - Mittelherkunft</b>		<b>85 056,39</b>	<b>60 000,00</b>	<b>25 056,39</b>	<b>0,00</b>	<b>0,00</b>	<b>0,00</b>
	<b>Mittel aus Geldfluss aus der operativen Gebarung</b>		<b>40 000,00</b>	<b>40 000,00</b>	<b>0,00</b>	<b>0,00</b>	<b>0,00</b>	<b>0,00</b>
	6/859000+829960 Übernahme Überschüsse 2019		40 000,00	40 000,00				
	<b>Bedarfszuweisungen/KTZ</b>		<b>0,00</b>	<b>0,00</b>	<b>0,00</b>	<b>0,00</b>	<b>0,00</b>	<b>0,00</b>
	<b>Haushaltsrücklagen/Zahlungsmittelreserven</b>		<b>0,00</b>	<b>0,00</b>	<b>0,00</b>	<b>0,00</b>	<b>0,00</b>	<b>0,00</b>
	<b>Sonstige Kapitaltransfers und Subventionen</b>		<b>45 056,39</b>	<b>20 000,00</b>	<b>25 056,39</b>	<b>0,00</b>	<b>0,00</b>	<b>0,00</b>
	6/859000+300000 Kapitaltransfers von Bund, (KIP 2020)		45 056,39	20 000,00	25 056,39			
	<b>Darlehen</b>		<b>0,00</b>	<b>0,00</b>	<b>0,00</b>	<b>0,00</b>	<b>0,00</b>	<b>0,00</b>
	<b>Finanzierungsleasing</b>		<b>0,00</b>	<b>0,00</b>	<b>0,00</b>	<b>0,00</b>	<b>0,00</b>	<b>0,00</b>
	<b>Veräußerung langfristiges Vermögen und sonstiges</b>		<b>0,00</b>	<b>0,00</b>	<b>0,00</b>	<b>0,00</b>	<b>0,00</b>	<b>0,00</b>
	<b>Finanzierungsergebnis 1859000</b>		<b>37 715,90</b>	<b>0,00</b>	<b>37 715,90</b>	<b>0,00</b>	<b>0,00</b>	<b>0,00</b>
	offene Verbindlichkeiten		14 816,02					
	offene Forderungen		0,00					

Vorhaben	Vorhabensbezeichnung	RA 2020	VA 2020	RA - VA	Summe RA bis 2020	Summe VA bis 2020	Summe RA - VA bis 2020
Konto	Bezeichnung						
<b>1164000</b>	<b>Vorhaben 164000 Ankauf Hilfeleistungsfahrzeug HLF1 (2015 bis 2099)</b>						
	<b>Auszahlungen - Investitionen - Mittelverwendung</b>	<b>78 964,78</b>	<b>79 000,00</b>	<b>-35,22</b>	<b>0,00</b>	<b>0,00</b>	<b>0,00</b>
	<b>Anschaffungs- oder Herstellungskosten</b>	<b>78 964,78</b>	<b>79 000,00</b>	<b>-35,22</b>	<b>0,00</b>	<b>0,00</b>	<b>0,00</b>
5/164000-040000	Ankauf eines FF-Transportfahrzeuges HLF1-VF	78 964,78	79 000,00	-35,22			
	<b>Einzahlungen - Finanzierung - Mittelherkunft</b>	<b>78 964,78</b>	<b>79 000,00</b>	<b>-35,22</b>	<b>0,00</b>	<b>0,00</b>	<b>0,00</b>
	<b>Mittel aus Geldfluss aus der operativen Gebarung</b>	<b>12 877,69</b>	<b>13 500,00</b>	<b>-622,31</b>	<b>0,00</b>	<b>0,00</b>	<b>0,00</b>
6/164000+829910	Zuführung aus der operativen Gebarung (Darstellung)	12 877,69	13 500,00	-622,31			
	<b>Bedarfszuweisungen/KTZ</b>	<b>60 587,09</b>	<b>60 000,00</b>	<b>587,09</b>	<b>0,00</b>	<b>0,00</b>	<b>0,00</b>
6/164000+301000	Kapitaltransfers von Ländern, Landesfonds und Landeskammern	15 293,54	15 000,00	293,54			
6/164000+301100	Beitrag Landesfeuerwehrverband	30 000,00	30 000,00				
6/164000+871010	Bedarfszuweisung 50% Anteil Mwst-Rückersatz	15 293,55	15 000,00	293,55			
	<b>Haushaltsrücklagen/Zahlungsmittelreserven</b>	<b>0,00</b>	<b>0,00</b>	<b>0,00</b>	<b>0,00</b>	<b>0,00</b>	<b>0,00</b>
	<b>Sonstige Kapitaltransfers und Subventionen</b>	<b>5 500,00</b>	<b>5 500,00</b>	<b>0,00</b>	<b>0,00</b>	<b>0,00</b>	<b>0,00</b>
6/164000+303000	Beitrag der FFW	5 500,00	5 500,00				
	<b>Darlehen</b>	<b>0,00</b>	<b>0,00</b>	<b>0,00</b>	<b>0,00</b>	<b>0,00</b>	<b>0,00</b>
	<b>Finanzierungsleasing</b>	<b>0,00</b>	<b>0,00</b>	<b>0,00</b>	<b>0,00</b>	<b>0,00</b>	<b>0,00</b>
	<b>Veräußerung langfristiges Vermögen und sonstiges</b>	<b>0,00</b>	<b>0,00</b>	<b>0,00</b>	<b>0,00</b>	<b>0,00</b>	<b>0,00</b>
	<b>Finanzierungsergebnis 1164000</b>	<b>0,00</b>	<b>0,00</b>	<b>0,00</b>	<b>0,00</b>	<b>0,00</b>	<b>0,00</b>
	offene Verbindlichkeiten	0,00					
	offene Forderungen	0,00					



Vorhaben	Vorhabensbezeichnung		RA 2020	VA 2020	RA - VA	Summe RA bis 2020	Summe VA bis 2020	Summe RA - VA bis 2020
Konto	Bezeichnung							
<b>1010000</b>	<b>Gemeindeamt (2020 bis 2099)</b>							
	<b>Auszahlungen - Investitionen - Mittelverwendung</b>		<b>30 746,77</b>	<b>31 000,00</b>	<b>-253,23</b>	<b>0,00</b>	<b>0,00</b>	<b>0,00</b>
	<b>Anschaffungs- oder Herstellungskosten</b>		<b>30 746,77</b>	<b>31 000,00</b>	<b>-253,23</b>	<b>0,00</b>	<b>0,00</b>	<b>0,00</b>
	5/010000-010000	Gebäude und Bauten	19 562,88	20 000,00	-437,12			
	5/010000-042000	Amts-, Betriebs- und Geschäftsausstattung	11 183,89	11 000,00	183,89			
	<b>Einzahlungen - Finanzierung - Mittelherkunft</b>		<b>30 746,77</b>	<b>31 000,00</b>	<b>-253,23</b>	<b>0,00</b>	<b>0,00</b>	<b>0,00</b>
	<b>Mittel aus Geldfluss aus der operativen Gebarung</b>		<b>246,77</b>	<b>15 500,00</b>	<b>-15 253,23</b>	<b>0,00</b>	<b>0,00</b>	<b>0,00</b>
	6/010000+829910	Zuführung aus der operativen Gebarung (Darstellung)	246,77	15 500,00	-15 253,23			
	<b>Bedarfszuweisungen/KTZ</b>		<b>15 000,00</b>	<b>0,00</b>	<b>15 000,00</b>	<b>0,00</b>	<b>0,00</b>	<b>0,00</b>
	6/010000+871000	Kapitaltransfers aus Gemeinde- Bedarfszuweisungsmittel	15 000,00		15 000,00			
	<b>Haushaltsrücklagen/Zahlungsmittelreserven</b>		<b>0,00</b>	<b>0,00</b>	<b>0,00</b>	<b>0,00</b>	<b>0,00</b>	<b>0,00</b>
	<b>Sonstige Kapitaltransfers und Subventionen</b>		<b>15 500,00</b>	<b>15 500,00</b>	<b>0,00</b>	<b>0,00</b>	<b>0,00</b>	<b>0,00</b>
	6/010000+300000	Kapitaltransfers von Bund, KIP 2020	15 500,00	15 500,00				
	<b>Darlehen</b>		<b>0,00</b>	<b>0,00</b>	<b>0,00</b>	<b>0,00</b>	<b>0,00</b>	<b>0,00</b>
	<b>Finanzierungsleasing</b>		<b>0,00</b>	<b>0,00</b>	<b>0,00</b>	<b>0,00</b>	<b>0,00</b>	<b>0,00</b>
	<b>Veräußerung langfristiges Vermögen und sonstiges</b>		<b>0,00</b>	<b>0,00</b>	<b>0,00</b>	<b>0,00</b>	<b>0,00</b>	<b>0,00</b>
<b>Finanzierungsergebnis 1010000</b>			<b>0,00</b>	<b>0,00</b>	<b>0,00</b>	<b>0,00</b>	<b>0,00</b>	<b>0,00</b>
	offene Verbindlichkeiten		0,00					
	offene Forderungen		0,00					

Vorhaben	Vorhabensbezeichnung		RA 2020	VA 2020	RA - VA	Summe RA bis 2020	Summe VA bis 2020	Summe RA - VA bis 2020
Konto	Bezeichnung							
<b>1892100</b>	<b>Vorhaben 892100 Schlossumfeld-Insel (2000 bis 2099)</b>							
	<b>Auszahlungen - Investitionen - Mittelverwendung</b>		<b>36 123,80</b>	<b>40 000,00</b>	<b>-3 876,20</b>	<b>0,00</b>	<b>0,00</b>	<b>0,00</b>
	<b>Anschaffungs- oder Herstellungskosten</b>		<b>36 123,80</b>	<b>40 000,00</b>	<b>-3 876,20</b>	<b>0,00</b>	<b>0,00</b>	<b>0,00</b>
	5/892100-006000 Sonstige Grundstückseinrichtungen		36 123,80	40 000,00	-3 876,20			
	<b>Einzahlungen - Finanzierung - Mittelherkunft</b>		<b>36 123,80</b>	<b>40 000,00</b>	<b>-3 876,20</b>	<b>0,00</b>	<b>0,00</b>	<b>0,00</b>
	<b>Mittel aus Geldfluss aus der operativen Gebarung</b>		<b>18 123,80</b>	<b>20 000,00</b>	<b>-1 876,20</b>	<b>0,00</b>	<b>0,00</b>	<b>0,00</b>
	6/892100+829910 Zuführung aus der operativen Gebarung (Darstellung)		18 123,80	20 000,00	-1 876,20			
	<b>Bedarfszuweisungen/KTZ</b>		<b>0,00</b>	<b>0,00</b>	<b>0,00</b>	<b>0,00</b>	<b>0,00</b>	<b>0,00</b>
	<b>Haushaltsrücklagen/Zahlungsmittelreserven</b>		<b>0,00</b>	<b>0,00</b>	<b>0,00</b>	<b>0,00</b>	<b>0,00</b>	<b>0,00</b>
	<b>Sonstige Kapitaltransfers und Subventionen</b>		<b>18 000,00</b>	<b>20 000,00</b>	<b>-2 000,00</b>	<b>0,00</b>	<b>0,00</b>	<b>0,00</b>
	6/892100+300000 Kapitaltransfers von Bund, (KIP 2020)		18 000,00	20 000,00	-2 000,00			
	<b>Darlehen</b>		<b>0,00</b>	<b>0,00</b>	<b>0,00</b>	<b>0,00</b>	<b>0,00</b>	<b>0,00</b>
	<b>Finanzierungsleasing</b>		<b>0,00</b>	<b>0,00</b>	<b>0,00</b>	<b>0,00</b>	<b>0,00</b>	<b>0,00</b>
	<b>Veräußerung langfristiges Vermögen und sonstiges</b>		<b>0,00</b>	<b>0,00</b>	<b>0,00</b>	<b>0,00</b>	<b>0,00</b>	<b>0,00</b>
	<b>Finanzierungsergebnis 1892100</b>		<b>0,00</b>	<b>0,00</b>	<b>0,00</b>	<b>0,00</b>	<b>0,00</b>	<b>0,00</b>
	offene Verbindlichkeiten		0,00					
	offene Forderungen		0,00					

Vorhaben	Vorhabensbezeichnung		RA 2020	VA 2020	RA - VA	Summe RA bis 2020	Summe VA bis 2020	Summe RA - VA bis 2020
Konto	Bezeichnung							
<b>1820000</b>	<b>Bauhof - Traktorankauf (2020 bis 2099)</b>							
	<b>Auszahlungen - Investitionen - Mittelverwendung</b>		<b>59 740,20</b>	<b>67 000,00</b>	<b>-7 259,80</b>	<b>0,00</b>	<b>0,00</b>	<b>0,00</b>
	<b>Anschaffungs- oder Herstellungskosten</b>		<b>59 740,20</b>	<b>67 000,00</b>	<b>-7 259,80</b>	<b>0,00</b>	<b>0,00</b>	<b>0,00</b>
	5/820000-040000	Fahrzeuge	26 551,20	67 000,00	-40 448,80			
	5/851000-040000	Fahrzeuge	33 189,00		33 189,00			
	<b>Einzahlungen - Finanzierung - Mittelherkunft</b>		<b>59 740,20</b>	<b>67 000,00</b>	<b>-7 259,80</b>	<b>0,00</b>	<b>0,00</b>	<b>0,00</b>
	<b>Mittel aus Geldfluss aus der operativen Gebarung</b>		<b>9 740,20</b>	<b>17 000,00</b>	<b>-7 259,80</b>	<b>0,00</b>	<b>0,00</b>	<b>0,00</b>
	6/820000+829910	Zuführung aus der operativen Gebarung (Darstellung)	9 740,20	17 000,00	-7 259,80			
	<b>Bedarfszuweisungen/KTZ</b>		<b>50 000,00</b>	<b>50 000,00</b>	<b>0,00</b>	<b>0,00</b>	<b>0,00</b>	<b>0,00</b>
	6/820000+871000	Kapitaltransfers aus Gemeinde- Bedarfszuweisungsmittel	50 000,00	50 000,00				
	<b>Haushaltsrücklagen/Zahlungsmittelreserven</b>		<b>0,00</b>	<b>0,00</b>	<b>0,00</b>	<b>0,00</b>	<b>0,00</b>	<b>0,00</b>
	<b>Sonstige Kapitaltransfers und Subventionen</b>		<b>0,00</b>	<b>0,00</b>	<b>0,00</b>	<b>0,00</b>	<b>0,00</b>	<b>0,00</b>
	<b>Darlehen</b>		<b>0,00</b>	<b>0,00</b>	<b>0,00</b>	<b>0,00</b>	<b>0,00</b>	<b>0,00</b>
	<b>Finanzierungsleasing</b>		<b>0,00</b>	<b>0,00</b>	<b>0,00</b>	<b>0,00</b>	<b>0,00</b>	<b>0,00</b>
	<b>Veräußerung langfristiges Vermögen und sonstiges</b>		<b>0,00</b>	<b>0,00</b>	<b>0,00</b>	<b>0,00</b>	<b>0,00</b>	<b>0,00</b>
	<b>Finanzierungsergebnis 1820000</b>		<b>0,00</b>	<b>0,00</b>	<b>0,00</b>	<b>0,00</b>	<b>0,00</b>	<b>0,00</b>
	offene Verbindlichkeiten		0,00					
	offene Forderungen		0,00					

Salden Finanzierungsergebnisse		RA 2020	VA 2020	RA - VA	Summe RA bis 2020	Summe VA bis 2020	Summe RA - VA bis 2020
1010000	Gemeindeamt (2020 bis 2099)	0,00	0,00	0,00	0,00	0,00	0,00
	offene Verbindlichkeiten	0,00					
	offene Forderungen	0,00					
1164000	Vorhaben 164000 Ankauf Hilfeleistungsfahrzeug HLF1 (2015 bis 2020)	0,00	0,00	0,00	0,00	0,00	0,00
	offene Verbindlichkeiten	0,00					
	offene Forderungen	0,00					
1612000	Vorhaben 612000 Straßen- u. Güterwegebau (2003 bis 2099)	66 937,17	0,00	66 937,17	0,00	0,00	0,00
	offene Verbindlichkeiten	27 553,17					
	offene Forderungen	0,00					
1710000	Vorhaben 710000 Güterwegerhaltung (2003 bis 2099)	0,00	0,00	0,00	0,00	0,00	0,00
	offene Verbindlichkeiten	0,00					
	offene Forderungen	0,00					
1820000	Bauhof - Traktorankauf (2020 bis 2099)	0,00	0,00	0,00	0,00	0,00	0,00
	offene Verbindlichkeiten	0,00					
	offene Forderungen	0,00					
1851000	Vorhaben 851000 Abwasserbeseitigung (2003 bis 2099)	279 048,85	0,00	279 048,85	0,00	0,00	0,00
	offene Verbindlichkeiten	31 504,41					
	offene Forderungen	20 562,76					
1859000	Vorhaben 859000 Breitbandausbau-Lichtwellenleitung (2015 bis 2020)	37 715,90	0,00	37 715,90	0,00	0,00	0,00
	offene Verbindlichkeiten	14 816,02					
	offene Forderungen	0,00					
1892000	Vorhaben 892000 Schloss Zeillern (2015 bis 2099)	353 496,27	0,00	353 496,27	0,00	0,00	0,00
	offene Verbindlichkeiten	0,00					
	offene Forderungen	0,00					
1892100	Vorhaben 892100 Schlossumfeld-Insel (2000 bis 2099)	0,00	0,00	0,00	0,00	0,00	0,00
	offene Verbindlichkeiten	0,00					
	offene Forderungen	0,00					
<b>Saldo Investive Einzelvorhaben</b>		<b>737 198,19</b>	<b>0,00</b>	<b>737 198,19</b>	<b>0,00</b>	<b>0,00</b>	<b>0,00</b>
	offene Verbindlichkeiten	73 873,60					
	offene Forderungen	20 562,76					

<b>Salden Finanzierungsergebnisse</b>	<b>RA 2020</b>	<b>VA 2020</b>	<b>RA - VA</b>	<b>Summe RA bis 2020</b>	<b>Summe VA bis 2020</b>	<b>Summe RA - VA bis 2020</b>
2100000 Investitionen mit Projektcode 2 (keine Vorhaben) (2020 bis 2099)	-65 890,49	-74 300,00	8 409,51	0,00	0,00	0,00
offene Verbindlichkeiten	0,00					
offene Forderungen	0,00					
<b>Saldo Sonstige Investitionen</b>	<b>-65 890,49</b>	<b>-74 300,00</b>	<b>8 409,51</b>	<b>0,00</b>	<b>0,00</b>	<b>0,00</b>
offene Verbindlichkeiten	0,00					
offene Forderungen	0,00					
<b>Saldo der gesamten Investitionstätigkeit</b>	<b>671 307,70</b>	<b>-74 300,00</b>	<b>745 607,70</b>	<b>0,00</b>	<b>0,00</b>	<b>0,00</b>
offene Verbindlichkeiten	73 873,60					
offene Forderungen	20 562,76					



Nachweis Kundenforderungen





Konto	Bezeichnung	Saldo Brutto	Netto	USt
	<b>Nicht voranschlagswirksame Gebarung</b>			
0/000000+361000	bar entrichtete Gebühren - FLD	250,00	250,00	0,00
0/000000+369200	Werbeabgabe Finanzamt	12,00	12,00	0,00
	<b>Summe Nicht voranschlagswirksame Gebarung</b>	<b>262,00</b>	<b>262,00</b>	<b>0,00</b>
<b>131000</b>	<b>Bau- und Feuerpolizei</b>			
2/131000+816000	SACHVERSTÄNDIGENGEBÜHR	100,00	100,00	0,00
	<b>Summe 131000 Bau- und Feuerpolizei</b>	<b>100,00</b>	<b>100,00</b>	<b>0,00</b>
<b>211000</b>	<b>Volksschulen</b>			
2/211000+808000	Veräusserung von Lebensmittel/Mittagessen VS	34,20	34,20	0,00
2/211000+816100	Elternbeiträge für Schulische Tagesbetreuung	1 196,00	1 196,00	0,00
	<b>Summe 211000 Volksschulen</b>	<b>1 230,20</b>	<b>1 230,20</b>	<b>0,00</b>
<b>240000</b>	<b>Kindergärten</b>			
2/240000+816100	Elternbeitrag NACHMITTAGSBETREUUNG KG	350,00	309,75	40,25
2/240000+868000	BASTELBEITRÄGE KG Elternbeiträge	1 716,00	1 518,66	197,34
	<b>Summe 240000 Kindergärten</b>	<b>2 066,00</b>	<b>1 828,41</b>	<b>237,59</b>
<b>240100</b>	<b>Kindergärten-Tagesbetreuung</b>			
2/240100+816100	Kostenbeiträge Eltern für Tagesbetreuung	1 800,00	1 592,91	207,09
2/240100+868000	Bastelbeiträge Elternbeiträge	156,00	138,06	17,94
	<b>Summe 240100 Kindergärten-Tagesbetreuung</b>	<b>1 956,00</b>	<b>1 730,97</b>	<b>225,03</b>
<b>262000</b>	<b>Sportplätze</b>			
2/262000+811000	ERLÖSE aus Betriebskostenanteilen	1 000,00	1 000,00	0,00
	<b>Summe 262000 Sportplätze</b>	<b>1 000,00</b>	<b>1 000,00</b>	<b>0,00</b>
<b>771000</b>	<b>Maßnahmen zur Förderung des Fremdenverkehrs</b>			
2/771000+816000	Kostenbeiträge VERANSTALTUNGSKALENDER etc.	240,00	240,00	0,00
	<b>Summe 771000 Maßnahmen zur Förderung des Fremdenverkehrs</b>	<b>240,00</b>	<b>240,00</b>	<b>0,00</b>
<b>817000</b>	<b>Friedhöfe (einschließlich Einsegnungshalle)</b>			
2/817000+852000	GRABSTELLENGEBÜHR	350,00	350,00	0,00
	<b>Summe 817000 Friedhöfe (einschließlich Einsegnungshalle)</b>	<b>350,00</b>	<b>350,00</b>	<b>0,00</b>
<b>851000</b>	<b>Betriebe der Abwasserbeseitigung</b>			
2/851000+300000	Kapitaltransfers von Bund, Bundesfonds und Bundeskammern	97 692,09	97 692,09	0,00
2/851000+307000	KANAL-ERGÄNZUNGSABGABEN	4 418,27	4 016,61	401,66

**Rechnungsabschluss 2020**

Marktgemeinde Zeillern

**Nachweis Kundenforderungen**

Konto	Bezeichnung	Saldo Brutto	Netto	USt
2/851000+852100	KANALBENÜTZUNGSGEBÜHR	7 789,44	7 081,31	708,13
6/851000+307000	KANALEINMÜNDUNGSABGABE (Neubau)	22 619,04	20 562,76	2 056,28
<b>Summe 851000 Betriebe der Abwasserbeseitigung</b>		<b>132 518,84</b>	<b>129 352,77</b>	<b>3 166,07</b>
<b>892000</b>	<b>Beherbergungsbetriebe (Schloss Zeillern)</b>			
2/892000+811000	PACHTZINS Schlosspächterin	51 000,00	42 500,00	8 500,00
2/892000+811100	PACHTAUFSCHLAG für Errichtung Wintergarten	15 000,00	12 500,00	2 500,00
<b>Summe 892000 Beherbergungsbetriebe (Schloss Zeillern)</b>		<b>66 000,00</b>	<b>55 000,00</b>	<b>11 000,00</b>
<b>920000</b>	<b>Ausschließliche Gemeindeabgaben</b>			
2/920000+830000	GRUNDSTEUER A	6 334,42	6 334,42	0,00
2/920000+831000	GRUNDSTEUER B	1 569,33	1 569,33	0,00
2/920000+833100	KOMMUNALSTEUER	-35,08	-35,08	0,00
2/920000+837000	VERGNÜGUNGSSABGABE	-50,00	-50,00	0,00
2/920000+838000	HUNDEABGABE	54,00	54,00	0,00
2/920000+856000	VERWALTUNGSABGABEN	361,20	361,20	0,00
<b>Summe 920000 Ausschließliche Gemeindeabgaben</b>		<b>8 233,87</b>	<b>8 233,87</b>	<b>0,00</b>
<b>921000</b>	<b>Zwischen Ländern und Gemeinden geteilte Abgaben</b>			
2/921000+834000	Fremdenverkehrsabgaben - Nächtigungstaxe	758,79	758,79	0,00
<b>Summe 921000 Zwischen Ländern und Gemeinden geteilte Abgaben</b>		<b>758,79</b>	<b>758,79</b>	<b>0,00</b>
<b>Gesamt</b>		<b>Brutto</b>	<b>Netto</b>	<b>USt</b>
		<b>214 715,70</b>	<b>200 087,01</b>	<b>14 628,69</b>

**Forderungen**

Konto	Bezeichnung	Offen	Saldo lt. Konto	Differenz
230000	Kurzfristige Forderungen aus Lieferungen und Leistungen	100 650,30	100 650,30	0,00
231000	Langfristige Forderungen aus Lieferungen und Leistungen	0,00	0,00	0,00
233000	Forderungen aus Abgaben	16 373,31	16 373,31	0,00
284000	Sonstige langfristige Forderungen	97 692,09	97 692,09	0,00
<b>Summe</b>		<b>214 715,70</b>	<b>214 715,70</b>	<b>0,00</b>

Nachweis Lieferantenverbindlichkeiten



Konto	Bezeichnung	Saldo Brutto	Netto	USt
	<b>Nicht voranschlagswirksame Gebarung</b>			
9/000000-361000	bar entrichtete Gebühren - FLD	3 122,80	3 122,80	0,00
	<b>Summe Nicht voranschlagswirksame Gebarung</b>	<b>3 122,80</b>	<b>3 122,80</b>	<b>0,00</b>
	<b>010000 Zentralamt</b>			
1/010000-400000	Geringwertige Wirtschaftsgüter (GWG)	23,23	23,23	0,00
1/010000-454000	REINIGUNG	15,84	15,84	0,00
	<b>Summe 010000 Zentralamt</b>	<b>39,07</b>	<b>39,07</b>	<b>0,00</b>
	<b>019000 Repräsentationen</b>			
1/019000-723000	REPRÄSENTATIONSAUSLAGEN	44,98	44,98	0,00
	<b>Summe 019000 Repräsentationen</b>	<b>44,98</b>	<b>44,98</b>	<b>0,00</b>
	<b>062000 Ehrungen und Auszeichnungen</b>			
1/062000-768000	EHRUNGEN u. AUSZEICHNUNGEN	80,00	80,00	0,00
	<b>Summe 062000 Ehrungen und Auszeichnungen</b>	<b>80,00</b>	<b>80,00</b>	<b>0,00</b>
	<b>180000 Zivilschutz</b>			
1/180000-728000	Zivilschutzveranstaltungen	40,80	40,80	0,00
	<b>Summe 180000 Zivilschutz</b>	<b>40,80</b>	<b>40,80</b>	<b>0,00</b>
	<b>211000 Volksschulen</b>			
1/211000-454000	REINIGUNGSMATERIAL	15,84	15,84	0,00
1/211000-614000	INSTANDHALTUNG DER GEBÄUDE	158,76	158,76	0,00
1/211000-619000	INSTANDHALTUNG DER TURNHALLE	740,00	740,00	0,00
1/211000-728100	Lebensmittel/Mittagessen f. Volksschüler	8,35	8,35	0,00
	<b>Summe 211000 Volksschulen</b>	<b>922,95</b>	<b>922,95</b>	<b>0,00</b>
	<b>240000 Kindergärten</b>			
1/240000-400000	Geringwertige Wirtschaftsgüter (GWG)	9,98	8,32	1,66
1/240000-454000	REINIGUNGSMITTEL	76,97	64,14	12,83
1/240000-613000	Instandhaltung von Grundstückseinrichtungen, Spielplatz	336,10	280,65	55,45
	<b>Summe 240000 Kindergärten</b>	<b>423,05</b>	<b>353,11</b>	<b>69,94</b>
	<b>361000 Nichtwissenschaftliche Archive</b>			
1/361000-457000	BÜCHERANKAUF GEMEINDEBÜCHEREI	244,75	244,75	0,00
	<b>Summe 361000 Nichtwissenschaftliche Archive</b>	<b>244,75</b>	<b>244,75</b>	<b>0,00</b>

Konto	Bezeichnung	Saldo Brutto	Netto	USt
<b>363000</b>	<b>Altstadterhaltung und Ortsbildpflege</b>			
1/363000-728000	ORTSBILDPFLEGE	188,40	188,40	0,00
	<b>Summe 363000 Altstadterhaltung und Ortsbildpflege</b>	<b>188,40</b>	<b>188,40</b>	<b>0,00</b>
<b>512000</b>	<b>Sonstige medizinische Beratung und Betreuung</b>			
1/512000-757000	Maßnahmen GESUNDE GEMEINDE	51,13	51,13	0,00
	<b>Summe 512000 Sonstige medizinische Beratung und Betreuung</b>	<b>51,13</b>	<b>51,13</b>	<b>0,00</b>
<b>612000</b>	<b>Gemeindestraßen</b>			
1/612000-611000	INSTANDHALTUNG/SANIERUNG Gde-Strassen	1 972,98	1 972,98	0,00
5/612000-002000	Güterweg- u. Siedlungsstraßenbau	27 553,17	27 553,17	0,00
	<b>Summe 612000 Gemeindestraßen</b>	<b>29 526,15</b>	<b>29 526,15</b>	<b>0,00</b>
<b>749000</b>	<b>Sonstige Einrichtungen und Maßnahmen</b>			
1/749000-728000	KÜNSTLICHE BEFRUCHTUNG (NÖ Tierzuchtgesetz)	710,45	710,45	0,00
	<b>Summe 749000 Sonstige Einrichtungen und Maßnahmen</b>	<b>710,45</b>	<b>710,45</b>	<b>0,00</b>
<b>814000</b>	<b>Straßenreinigung</b>			
1/814000-728000	WINTERDIENST	2 334,00	2 334,00	0,00
	<b>Summe 814000 Straßenreinigung</b>	<b>2 334,00</b>	<b>2 334,00</b>	<b>0,00</b>
<b>816000</b>	<b>Öffentliche Beleuchtung und öffentliche Uhren</b>			
1/816000-600000	STROMVERBRAUCH	24,00	24,00	0,00
	<b>Summe 816000 Öffentliche Beleuchtung und öffentliche Uhren</b>	<b>24,00</b>	<b>24,00</b>	<b>0,00</b>
<b>817000</b>	<b>Friedhöfe (einschließlich Einsegnungshalle)</b>			
1/817000-400000	ANSCHAFFUNGEN für AUFBAHRUNGSHALLE (GWG)	15,96	15,96	0,00
	<b>Summe 817000 Friedhöfe (einschließlich Einsegnungshalle)</b>	<b>15,96</b>	<b>15,96</b>	<b>0,00</b>
<b>820000</b>	<b>Wirtschaftshöfe</b>			
1/820000-616000	INSTANDHALTUNG d. MASCHINEN	232,07	232,07	0,00
	<b>Summe 820000 Wirtschaftshöfe</b>	<b>232,07</b>	<b>232,07</b>	<b>0,00</b>
<b>846000</b>	<b>Wohn- und Geschäftsgebäude (soweit nicht bei 853)</b>			
1/846000-614000	Instandhaltung Nahversorger - Bankomat	455,88	455,88	0,00
	<b>Summe 846000 Wohn- und Geschäftsgebäude (soweit nicht bei 853)</b>	<b>455,88</b>	<b>455,88</b>	<b>0,00</b>
<b>851000</b>	<b>Betriebe der Abwasserbeseitigung</b>			
1/851000-612000	Instandhaltung von Abwasserbauten und -anlagen	9 422,91	7 852,42	1 570,49

# Rechnungsabschluss 2020

Marktgemeinde Zeilern

## Nachweis Lieferantenverbindlichkeiten

Konto	Bezeichnung	Saldo Brutto	Netto	USt
1/851000-728100	ENTGELTE AN GAV Amstetten (Schlammübernahme etc.)	621,94	565,40	56,54
5/851000-004000	Erweiterung Kanalnetz u. Kläranlage inkl. Digitalisierung	37 805,29	31 504,41	6 300,88
	<b>Summe 851000 Betriebe der Abwasserbeseitigung</b>	<b>47 850,14</b>	<b>39 922,23</b>	<b>7 927,91</b>
<b>859000</b>	<b>Sonstige Betriebe mit marktbestimmter Tätigkeit</b>			
5/859000-050000	Glasfaserausbau, Lichtwellenleitungen	14 816,02	14 816,02	0,00
	<b>Summe 859000 Sonstige Betriebe mit marktbestimmter Tätigkeit</b>	<b>14 816,02</b>	<b>14 816,02</b>	<b>0,00</b>
<b>900000</b>	<b>Gesonderte Verwaltung</b>			
1/900000-728000	WARTUNG EDV-SOFTWARE	186,34	186,34	0,00
	<b>Summe 900000 Gesonderte Verwaltung</b>	<b>186,34</b>	<b>186,34</b>	<b>0,00</b>
	<b>Gesamt</b>	<b>101 308,94</b>	<b>93 311,09</b>	<b>7 997,85</b>

### Verbindlichkeiten

Konto	Bezeichnung	Offen	Saldo lt. Konto	Differenz
331000	Kurzfristige Verbindlichkeiten aus Lieferungen und Leistungen	101 308,94	101 308,94	0,00
332000	Langfristige Verbindlichkeiten aus Lieferungen und Leistungen	0,00	0,00	0,00
333000	Kurzfristige Verbindlichkeiten aus Abgaben	0,00	0,00	0,00
<b>Summe</b>		<b>101 308,94</b>	<b>101 308,94</b>	<b>0,00</b>





Nettovermögensveränderungsrechnung (Anlage 1d)



Nettovermögensveränderungsrechnung	Saldo der Eröffnungsbilanz	Kumuliertes Nettoergebnis	Haushalts-rücklagen	Neubewertungs-rücklagen	Fremdwährungs-umrechnungs-rücklagen	Summe Nettovermögen
<b>Nettovermögen zum 31.12.2019</b>	<b>5 885 748,40</b>	<b>0,00</b>	<b>0,00</b>	<b>0,00</b>	<b>0,00</b>	<b>5 885 748,40</b>
1. Änderungen der Ansatz- und Bewertungsmethoden	0,00	0,00	XXXXXXXXXXXXXX	0,00	0,00	0,00
2. Nacherfassung von Vermögenswerten	0,00	0,00	XXXXXXXXXXXXXX	XXXXXXXXXXXXXX	XXXXXXXXXXXXXX	0,00
3. Änderung der erstmaligen Eröffnungsbilanz (gem. § 38 Abs. 8)	0,00	XXXXXXXXXXXXXX	XXXXXXXXXXXXXX	0,00	0,00	0,00
<b>Angepasstes Nettovermögen zum 31.12.2019</b>	<b>5 885 748,40</b>	<b>0,00</b>	<b>0,00</b>	<b>0,00</b>	<b>0,00</b>	<b>5 885 748,40</b>
4. Veränderung aus der Bewertung von zur Veräußerung verfügbarer Finanzinstrumente	XXXXXXXXXXXXXX	XXXXXXXXXXXXXX	XXXXXXXXXXXXXX	0,00	XXXXXXXXXXXXXX	0,00
5. Veränderung aus der Bewertung von Beteiligungen	XXXXXXXXXXXXXX	XXXXXXXXXXXXXX	XXXXXXXXXXXXXX	0,00	XXXXXXXXXXXXXX	0,00
6. Veränderung aus der Umrechnung von Vermögen und Fremdmittel in fremder Währung	XXXXXXXXXXXXXX	XXXXXXXXXXXXXX	XXXXXXXXXXXXXX	XXXXXXXXXXXXXX	0,00	0,00
<b>Summe Nettoveränderung, die nicht in die Ergebnisrechnung eingegangen ist</b>						
7. Nettoergebnis des Finanzjahres (SA0)	XXXXXXXXXXXXXX	340 765,54	XXXXXXXXXXXXXX	XXXXXXXXXXXXXX	XXXXXXXXXXXXXX	340 765,54
8. Zuweisung und Entnahmen von Haushaltsrücklagen (SU23)	XXXXXXXXXXXXXX	0,00	0,00	XXXXXXXXXXXXXX	XXXXXXXXXXXXXX	0,00
<b>Nettovermögen zum 31.12.2020</b>	<b>5 885 748,40</b>	<b>340 765,54</b>	<b>0,00</b>	<b>0,00</b>	<b>0,00</b>	<b>6 226 513,94</b>



Nachweis über Transferzahlungen (Anlage 6a)



Haushaltskonto	Bezeichnung Ansatz	Bezeichnung Post	Summe Einzahlungen	Summe Auszahlungen
<b>Transferzahlungen von/an Bund, Bundesfonds, Bundeskammern</b>				
<b>Gesamtsumme Transferzahlungen von/an Bund, Bundesfonds, Bundeskammern</b>			<b>1 734 115,31</b>	<b>0,00</b>
<b>Summe Kapitaltransfers</b>			<b>217 735,07</b>	<b>0,00</b>
<b>Summe Laufende Transfers</b>			<b>1 516 380,24</b>	<b>0,00</b>
2/021000+816000	Statistisches Amt	STATISTISCHE ERHEBUNG	138,57	
2/211000+300000	Volksschulen	Kapitaltransfers von Bund, Bundesfonds und Bundeskammern	12 000,00	
2/851000+300000	Betriebe der Abwasserbeseitigung	Kapitaltransfers von Bund, Bundesfonds und Bundeskammern	7 178,68	
2/925000+859400	Ertragsanteile an gemeinschaftlichen Bundesabgaben	ERTRAGSANTEILE (inkl. KEST)	1 485 301,43	
2/941000+860000	Sonstige Finanzaufweisungen nach dem FAG	FINANZZUWEISUNG d. BUNDES FAG FAG § 21	30 940,24	
6/010000+300000	Zentralamt	Kapitaltransfers von Bund, KIP 2020	15 500,00	
6/851000+300000	Betriebe der Abwasserbeseitigung	Förderung Bundesministerium, KIP 2020	108 000,00	
6/859000+300000	Sonstige Betriebe mit marktbestimmter Tätigkeit	Kapitaltransfers von Bund, (KIP 2020)	45 056,39	
6/892000+300000	Beherbergungsbetriebe (Schloss Zeillern)	Förderung Bundesdenkmalamt	12 000,00	
6/892100+300000	Beherbergungsbetriebe (Schlossumfeld)	Kapitaltransfers von Bund, (KIP 2020)	18 000,00	

Haushaltskonto	Bezeichnung Ansatz	Bezeichnung Post	Summe Einzahlungen	Summe Auszahlungen
<b>Transferzahlungen von/an Länder, Landesfonds, Landeskammern</b>				
<b>Gesamtsumme Transferzahlungen von/an Länder, Landesfonds, Landeskammern</b>			<b>541 895,11</b>	<b>730 683,40</b>
<b>Summe Kapitaltransfers</b>			<b>56 593,54</b>	<b>0,00</b>
<b>Summe Laufende Transfers</b>			<b>485 301,57</b>	<b>730 683,40</b>
2/024000+816000	Wahlamt	RÜCKERSATZ VON WAHLKOSTEN / WÄHLEREVIDENZEN	2 216,79	
2/163000+861100	Freiwillige Feuerwehren	Zinsenzuschuss Darl. Feuerwehr	5 698,00	
2/211000+301000	Volksschulen	Kapitaltransfers von Ländern, Schul- u. KG-Fonds	7 300,00	
2/211000+827000	Volksschulen	PERSONALFÖRDERUNG LAND	12 250,00	
2/211000+861200	Volksschulen	ZINSENZUSCHUSS Schul- KG-Fonds fiktives Darlehen	221,09	
2/211000+861300	Volksschulen	Zinsenzuschuss Darl. VS-Sanierung	546,87	
2/211000+861400	Volksschulen	Zinsenzuschuss Darl. VS-Gebäudeadaptierung (inkl. Annuitäten)	29 342,07	
2/240000+861100	Kindergärten	ZINSENZUSCHUSS KG DACHGESCHOSS (inkl. Annuitäten)	15 206,67	
2/240000+861500	Kindergärten	Transfers von Ländern, Zuschüsse Ferienbetreuung	1 500,00	
2/240100+827000	Kindergärten-Tagesbetreuung	Personalkostenbeitrag/Trägerförderung Land	14 421,00	
2/361000+861000	Nichtwissenschaftliche Archive	Zuschüsse für Gemeindebücherei	800,00	
2/612000+861200	Gemeindestraßen	ZINSENZUSCHUSS NEBENANLAGEN	722,48	
2/612000+861300	Gemeindestraßen	ZINSENZUSCHUSS HAYDNSTRASSE	799,25	
2/892000+861100	Beherbergungsbetriebe (Schloss Zeillern)	Zinsenzuschuss Darl. Tourismus	452,40	
2/892000+861200	Beherbergungsbetriebe (Schloss Zeillern)	ZINSENZUSCHUSS Land Darlehen EU-Integration	2 605,82	
2/921000+861000	Zwischen Ländern und Gemeinden geteilte Abgaben	Transfers von Ländern, Landesfonds und Landeskammern	4 956,58	
2/940000+861000	Bedarfszuweisungen	BEDARFSZUWEISUNG (Strukturhilfe) BZ I	229 269,00	
6/164000+301000	Förderung der Brandbekämpfung und Brandverhütung	Kapitaltransfers von Ländern, Landesfonds und Landeskammern	15 293,54	
6/164000+301100	Förderung der Brandbekämpfung und Brandverhütung	Beitrag Landesfeuerwehrverband	30 000,00	
6/164000+871010	Förderung der Brandbekämpfung und Brandverhütung	Bedarfszuweisung 50% Anteil Mwst-Rückersatz	15 293,55	
6/612000+871000	Gemeindestraßen	Beihilfen aus Bedarfszuweisungen	145 000,00	
6/710000+301000	Land- und Forstwirtschaftlicher Wegebau	Kapitaltransfers von Ländern, Landesfonds und Landeskammern	4 000,00	
6/710000+871000	Land- und Forstwirtschaftlicher Wegebau	Bedarfszuweisung 20 %	4 000,00	
1/220000-752000	Berufsbildende Pflichtschulen	BERUFSSCHULERHALTUNGSBEITRAG		12 480,00
1/419000-751000	Sonstige Einrichtungen und Maßnahmen	SH-Wohnsitzgemeindebeitrag		21 633,03
1/419000-751100	Sonstige Einrichtungen und Maßnahmen	SOZIALHILFEUMLAGE		213 823,36
1/439000-751000	Sonstige Einrichtungen und Maßnahmen	JUGENDWOHLFAHRTSUMLAGE		28 528,43
1/510000-751000	Medizinische Bereichsversorgung	BEITRAG AN PENSIONSVERBAND		6 441,17
1/562000-752000	Sprengelbeiträge	BEITRAG NÖKAS - VERW.AUFWAND		10,16
1/562100-752000	Sprengelbeiträge	BEITRAG NÖKAS (ZWECKAUFWAND)		442 477,25
1/771000-757200	Maßnahmen zur Förderung des Fremdenverkehrs	Beiträge/Leistungen Gemeinde 21		5 290,00



Haushaltskonto	Bezeichnung Ansatz	Bezeichnung Post	Summe Einzahlungen	Summe Auszahlungen
<b>Transferzahlungen von/an Gemeinden, Gemeindeverbände, Gemeindefonds</b>				
<b>Gesamtsumme Transferzahlungen von/an Gemeinden, Gemeindeverbände, Gemeindefonds</b>			<b>0,00</b>	<b>203 180,32</b>
<b>Summe Kapitaltransfers</b>			<b>0,00</b>	<b>0,00</b>
<b>Summe Laufende Transfers</b>			<b>0,00</b>	<b>203 180,32</b>
1/022000-752000	Standesamt	BEITRAG AN STANDESAMTSVERBAND		15 051,15
1/060000-726000	Beiträge an Verbände , Vereine oder sonst	BEITRÄGE AN VERBÄNDE,VEREINE		11 729,46
1/210000-752000	Allgemeinbildende Pflichtschulen	SCHULUMLAGEN		154 103,11
1/522000-752000	Reinhaltung der Luft	LUFTREINHALTEGESETZ (UMLAGE)		1 420,50
1/759000-752000	Sonstige Energieträger	BEITRAG an GDA (Energieeffizienz u. Energieprojekte)		2 000,00
1/771000-757000	Maßnahmen zur Förderung des Fremdenverkehrs	BEITRÄGE ZU FREMDENVERKEHR		6 546,10
1/851000-752000	Betriebe der Abwasserbeseitigung	Beiträge an DACHVERBÄNDE und Behörden		330,00
1/851000-752100	Betriebe der Abwasserbeseitigung	KOSTEN DER ABGABENEINHEBUNG (Kanal)		6 800,00
1/920000-752000	Ausschließliche Gemeindeabgaben	KOSTEN DER ABGABENEINHEBUNG		5 200,00
<b>Transferzahlungen von/an Sozialversicherungsträger</b>				
<b>Gesamtsumme Transferzahlungen von/an Sozialversicherungsträger</b>			<b>0,00</b>	<b>0,00</b>
<b>Summe Kapitaltransfers</b>			<b>0,00</b>	<b>0,00</b>
<b>Summe Laufende Transfers</b>			<b>0,00</b>	<b>0,00</b>
<b>Transferzahlungen von/an sonst. Träger des öffentlichen Rechts</b>				
<b>Gesamtsumme Transferzahlungen von/an sonst. Träger des öffentlichen Rechts</b>			<b>5 500,00</b>	<b>1 050,00</b>
<b>Summe Kapitaltransfers</b>			<b>5 500,00</b>	<b>0,00</b>
<b>Summe Laufende Transfers</b>			<b>0,00</b>	<b>1 050,00</b>
6/164000+303000	Förderung der Brandbekämpfung und Brandverhütung	Beitrag der FFW	5 500,00	
1/439000-768100	Sonstige Einrichtungen und Maßnahmen	Förderung TAGESMÜTTER		1 050,00
<b>Gesamtsumme</b>			<b>2 281 510,42</b>	<b>934 913,72</b>



Nachweis über Haushaltsrücklagen und  
Zahlungsmittelreserven (Anlage 6b)



Haushaltsrücklagen		Rücklagenstand			Zahlungsmittelreserven			
Nr.	Verwendungszweck	31.12.2019	Zuführungen	Entnahmen	31.12.2020	31.12.2019	31.12.2020	Konto-/Sparbuchnummer



Einzelnachweis über Finanzschulden und Schuldendienst  
(Anlage 6c)

Kontonummer Darlehensnr.	Ansatz	Darlehensgeber/Sitz des Gläubigers Aktenzahl	Verwendungszweck Genehmigungsdatum/-vermerk	Beschluss- Datum	Zinssatz	Währung	Laufzeit
<b>1. Darlehen für Investitionszwecke</b>							
<b>1.1. ... von Trägern des öffentlichen Rechts</b>							
1.1.1. ... von Bund, Bundesfonds, Bundeskammern							
1.1.2. ... von Ländern, Landesfonds, Landeskammern							
1.1.3. ... von Gemeinden, Gemeindeverbänden, Gemeindefonds							
1.1.4. ... von Sozialversicherungsträgern							
1.1.5. ... von sonstigen Trägern des öffentlichen Rechts							
<b>1.2. ... von Beteiligungen der Gebietskörperschaft (ohne Finanzunternehmungen)</b>							
<b>1.3. ... von Unternehmen (ohne Beteiligungen und ohne Finanzunternehmungen)</b>							
<b>1.4. ... von Finanzunternehmen</b>							
<b>1.4.1. ... von Finanzunternehmen im Inland</b>							
102817 1975094	240000	Land - WWF /AT 07320036008	KG - WOHNUNG, 1	12.08.1972	0,500%	EUR	01.01.1973 - 31.12.2020
102822 2005334	211000	Raika Amstetten /AT 11.825.015	Energiemaßnahmen VS-Sanierung, 1 /Landes-Finanzsonderaktion	16.08.2005	0,500%	EUR	01.01.2005 - 31.12.2020
103749 2011434	892000	Hypo NÖ Gruppe /AT 466184500	Tourismuseumfeld Schlosse Zeillern, 01 22.11.2011/Landes-Finanzsonderaktion	26.06.2012	2,160%	EUR	01.01.2012 - 31.12.2027
104685 2008374	211000	Bank für Arbeit und BAWAG P.S.K./AT 00540016046	Umschuldung Darl. VS-Umbau, 1 04.11.2008/Landes-Finanzsonderaktion	09.09.2008	0,377%	EUR	01.01.2008 - 31.12.2023
104685 2010394	612000	Bank für Arbeit und BAWAG P.S.K./AT 00540034524	Dorfplatzerrichtung, 1 20.04.2010/Landes-Finanzsonderaktion	11.05.2010	0,314%	EUR	01.01.2010 - 31.12.2020
104735 2011424	612000	Raiffeisenbank Amstetten /AT 11825023	Straßenbau Haydnstraße/Zeillern West, 01 07.07.2015/Landes-Finanzsonderaktion	29.09.2015	1,400%	EUR	01.01.2015 - 31.12.2025
104735 2015504	211000	Raiffeisenbank Amstetten /AT 11825049	Gebäudeadaptierung Volksschule, 1 14.06.2017/Landes-Finanzsonderaktion	02.05.2017	1,750%	EUR	01.01.2017 - 31.12.2036
104735 2015514	240000	Raiffeisenbank Amstetten /AT 11825031, F1-F-11818	Dachgeschoßausbau Kindergarten/Tage, 1 04.07.2016/Landes-Finanzsonderaktionen	11.12.2015	2,150%	EUR	01.01.2015 - 31.12.2033
104735 2018564	846000	Raiffeisenbank Amstetten /AT 221013370	Erhaltung Nahversorger, 1	06.03.2018	2,000%	EUR	01.01.2019 - 31.12.2028



Kontonummer Darlehensnr.	Darlehenshöhe Gesamt	Buchwert 31.12.2019	Zugang	Tilgung	Zinsen	Summe Schuldendienst	Schuldendienst- ersätze	Buchwert 31.12.2020	Kursgewinn/ -verlust	Buchwert inkl. KG/KV	Netto Schuldendienst
102817 1975094	19 403,65	165,96		165,96	0,41	166,37					166,37
102822 2005334	45 000,00	1 500,00		1 500,00	1,86	1 501,86	1,88				1 499,98
103749 2011434	120 000,00	60 000,00		8 000,00	947,72	8 947,72	452,40	52 000,00		52 000,00	8 495,32
104685 2008374	350 000,00	93 333,32		23 333,33	349,47	23 682,80	546,87	69 999,99		69 999,99	23 135,93
104685 2010394	100 000,00	10 000,00		10 000,00	25,93	10 025,93	10,43				10 015,50
104735 2011424	100 000,00	60 000,00		10 000,00	796,94	10 796,94	799,25	50 000,00		50 000,00	9 997,69
104735 2015504	550 000,00	510 000,00		20 000,00	8 812,70	28 812,70	29 342,07	490 000,00		490 000,00	-529,37
104735 2015514	400 000,00	311 111,12		22 222,22	6 550,86	28 773,08	15 206,67	288 888,90		288 888,90	13 566,41
104735 2018564	85 000,00	76 500,00		8 500,00	1 301,57	9 801,57		68 000,00		68 000,00	9 801,57

Kontonummer Darlehensnr.	Ansatz	Darlehensgeber/Sitz des Gläubigers Aktenzahl	Verwendungszweck Genehmigungsdatum/-vermerk	Beschluss-Datum	Zinssatz	Währung	Laufzeit
105218 2013474	612000	Hypo NÖ Gruppe /AT 466200204	Straßenbau Nebenanlagen Kirchholz/Oberzeillern, 01 16.04.2013/Landes-Finanzsonderaktion	18.06.2013	2,960%	EUR	01.01.2013 - 31.12.2022
105237 2013464	163000	Bank Austria Creditanstalt /AT 10008414848	Feuerwehrhausbau 01.07.2014/Landes-Finanzsonderaktion	04.07.2014	2,000%	EUR	01.01.2013 - 31.12.2028
105237 2014494	840000	Bank Austria Creditanstalt /AT 10008422387	PARZELLIERUNG ZEILLERN WEST - Haydnstraße, 01	04.07.2014	1,820%	EUR	01.01.2014 - 31.12.2024

**1.4.2. ... von Finanzunternehmen im Ausland****1.5. ... von Sonstigen****Zwischensumme****2. Finanzschulden für den laufenden Aufwand****2.1. ... von Trägern des öffentlichen Rechts****2.1.1. ... von Bund, Bundesfonds, Bundeskammern****2.1.2. ... von Ländern, Landesfonds, Landeskammern****2.1.3. ... von Gemeinden, Gemeindeverbänden, Gemeindefonds****2.1.4. ... von Sozialversicherungsträgern****2.1.5. ... von sonstigen Trägern des öffentlichen Rechts****2.2. ... von Beteiligungen der Gebietskörperschaft (ohne Finanzunternehmungen)****2.3. ... von Unternehmen (ohne Beteiligungen und ohne Finanzunternehmungen)****2.4. ... von Finanzunternehmen****2.4.1. ... von Finanzunternehmen im Inland**

102819 1991224	851000	BUND - WWF /AT 104025 u. 104027	KLÄRANLAGE / NETZ, 2	25.03.1997	2,000%	EUR	01.01.1998 - 31.12.2035
102821 2006344	892000	Landes-Hypo-Bank /AT 0466134902	EU-Integration Schloss Zeillern, 2 07.03.2006/Landes-Finanzsonderaktionen	20.02.2006	0,430%	EUR	01.01.2006 - 31.12.2025
102821 2006354	892000	Landes-Hypo-Bank /AT 0466139904	Wintergarten Schloss, 2 18.05.2006/Amt der NÖ Landesregierung	28.03.2006	1,220%	EUR	01.01.2006 - 31.12.2021
103749 2011414	851000	Hypo NÖ Gruppe /AT 0466176818	Kanalnetz Hochriesergründe BA04, 02 /Nein	20.09.2011	3,000%	EUR	01.01.2011 - 31.12.2026

Kontonummer Darlehensnr.	Darlehenshöhe Gesamt	Buchwert 31.12.2019	Zugang	Tilgung	Zinsen	Summe Schuldendienst	Schuldendienst- ersätze	Buchwert 31.12.2020	Kursgewinn/ -verlust	Buchwert inkl. KG/KV	Netto Schuldendienst
105218 2013474	75 000,00	26 250,00		7 500,00	722,48	8 222,48	722,48	18 750,00		18 750,00	7 500,00
105237 2013464	350 000,00	233 330,00		23 334,00	6 005,91	29 339,91	5 698,00	209 996,00		209 996,00	23 641,91
105237 2014494	40 000,00	18 000,00		4 000,00		4 000,00		14 000,00		14 000,00	4 000,00
		<b>1 400 190,40</b>	<b>0,00</b>	<b>138 555,51</b>	<b>25 515,85</b>	<b>164 071,36</b>	<b>52 780,05</b>	<b>1 261 634,89</b>	<b>0,00</b>	<b>1 261 634,89</b>	<b>111 291,31</b>
102819 1991224	2 606 629,22	1 036 093,23		88 667,02	20 225,90	108 892,92		947 426,21		947 426,21	108 892,92
102821 2006344	1 250 000,00	420 000,00		70 000,00	3 582,25	73 582,25	2 605,82	350 000,00		350 000,00	70 976,43
102821 2006354	434 000,00	44 089,44		29 393,12	327,00	29 720,12		14 696,32		14 696,32	29 720,12
103749 2011414	100 000,00	46 666,56		6 666,68	288,00	6 954,68		39 999,88		39 999,88	6 954,68

Kontonummer Darlehensnr.	Ansatz	Darlehensgeber/Sitz des Gläubigers Aktenzahl	Verwendungszweck Genehmigungsdatum/-vermerk	Beschluss-Datum	Zinssatz	Währung	Laufzeit
104669 2	851000	Raiffeisenlandesbank NÖ-Wien /AT	Kanal ABA 08 - Beethovenstraße, 2		0,000%	EUR	01.06.2020 - 31.05.2035
104685 2007364	851000	Bank für Arbeit und BAWAG P.S.K./AT 540006199	Erweiterung Kanalnetz BA 02, BA 03, 2 19.06.2007/Landes-Finanzsonderaktion	29.05.2007	0,424%	EUR	01.01.2008 - 31.12.2027
104735 2014484	851000	Raiffeisenbank Amstetten /AT 21.013.370	Kanalbau ABA 06 , 02 /Nein	08.03.2016	1,500%	EUR	01.10.2016 - 31.03.2036
104735 2017534	851000	Raiffeisenbank Amstetten /AT 1-21.013.370	Kanalсанierungsmaßnahmen, 2 /Nein	06.03.2018	2,000%	EUR	01.08.2018 - 01.09.2033
105218 2012454	851000	Hypo NÖ Gruppe /AT 466200301	Photovoltaikanlagen BA05, 02 /Umweltförderung BMLFUW	18.06.2013	2,000%	EUR	01.01.2013 - 31.12.2028
3401478 1	851000	Sparkasse Amstetten /AT 7622574/00007-622574	Kanal ABA 07 - Ludwigsdorf-Ahornstraße, 2	18.06.2019	1,290%	EUR	01.09.2019 - 31.12.2034

**2.4.2. ... von Finanzunternehmen im Ausland****2.5. ... von Sonstigen****Zwischensumme****SUMME (1 und 2)**

Davon ohne A85-89

Davon A85-89

Kontonummer Darlehensnr.	Darlehenshöhe Gesamt	Buchwert 31.12.2019	Zugang	Tilgung	Zinsen	Summe Schuldendienst	Schuldendienst- ersätze	Buchwert 31.12.2020	Kursgewinn/ -verlust	Buchwert inkl. KG/KV	Netto Schuldendienst
104669 2	200 000,00		200 000,00					200 000,00		200 000,00	
104685 2007364	120 000,00	48 000,00		6 000,00	218,54	6 218,54		42 000,00		42 000,00	6 218,54
104735 2014484	250 000,00	206 250,00		12 500,00	3 757,81	16 257,81		193 750,00		193 750,00	16 257,81
104735 2017534	85 000,00	79 333,34		5 666,66	1 460,94	7 127,60		73 666,68		73 666,68	7 127,60
105218 2012454	150 000,00	90 000,00		10 000,00	1 757,88	11 757,88		80 000,00		80 000,00	11 757,88
3401478 1	90 000,00	90 000,00		6 000,00	1 141,65	7 141,65		84 000,00		84 000,00	7 141,65
		<b>2 060 432,57</b>	<b>200 000,00</b>	<b>234 893,48</b>	<b>32 759,97</b>	<b>267 653,45</b>	<b>2 605,82</b>	<b>2 025 539,09</b>	<b>0,00</b>	<b>2 025 539,09</b>	<b>265 047,63</b>
		<b>3 460 622,97</b>	<b>200 000,00</b>	<b>373 448,99</b>	<b>58 275,82</b>	<b>431 724,81</b>	<b>55 385,87</b>	<b>3 287 173,98</b>	<b>0,00</b>	<b>3 287 173,98</b>	<b>376 338,94</b>
		<b>1 340 190,40</b>	<b>0,00</b>	<b>130 555,51</b>	<b>24 568,13</b>	<b>155 123,64</b>	<b>52 327,65</b>	<b>1 209 634,89</b>	<b>0,00</b>	<b>1 209 634,89</b>	<b>102 795,99</b>
		<b>2 120 432,57</b>	<b>200 000,00</b>	<b>242 893,48</b>	<b>33 707,69</b>	<b>276 601,17</b>	<b>3 058,22</b>	<b>2 077 539,09</b>	<b>0,00</b>	<b>2 077 539,09</b>	<b>273 542,95</b>



Nachweis über hausinterne Vergütungen (Anlage 6f)





Gruppenebene	Erträge	Aufwendungen
0 Vertretungskörper und allgemeine Verwaltung	0,00	0,00
1 Öffentliche Ordnung und Sicherheit	0,00	0,00
2 Unterricht, Erziehung, Sport und Wissenschaft	0,00	0,00
3 Kunst, Kultur und Kultus	0,00	0,00
4 Soziale Wohlfahrt und Wohnbauförderung	0,00	0,00
5 Gesundheit	0,00	0,00
6 Straßen- und Wasserbau, Verkehr	0,00	0,00
7 Wirtschaftsförderung	0,00	0,00
8 Dienstleistungen	0,00	0,00
9 Finanzwirtschaft	0,00	0,00
<b>Summe</b>	<b>0,00</b>	<b>0,00</b>



Anlagenspiegel Einzelkonten (Anlage 6g)



MVAG	Ansatz Konto	Bezeichnung	Inbetrieb- nahme	RND	ND	Buchwert 31.12.2019	Zugänge	Abgänge	Wertaufholung	Abschreibung/ Wertmind.	Buchwert 31.12.2020
<b>1021</b>	<b>Grundstücke, Grundstückseinrichtungen und Infrastruktur</b>					<b>24 013,00</b>	<b>0,00</b>	<b>0,00</b>	<b>0,00</b>	<b>0,00</b>	<b>24 013,00</b>
	<b>010000</b>	<b>Zentralamt</b>				<b>24 013,00</b>	<b>0,00</b>	<b>0,00</b>	<b>0,00</b>	<b>0,00</b>	<b>24 013,00</b>
	1/0020001/00534	Grundstück Nr. 28, KG-Nr. 03048, Bauflächen Gebäude, Fl 01.01.1900		0,0	0,0	16 445,00					16 445,00
	1/0020004/00311	Grundstück Nr. 28, KG-Nr. 03048, Sonstige Straßenverkeh	01.01.1900	0,0	0,0	7 568,00					7 568,00
<b>1022</b>	<b>Gebäude und Bauten</b>					<b>248 757,68</b>	<b>19 562,88</b>	<b>0,00</b>	<b>0,00</b>	<b>9 077,68</b>	<b>259 242,88</b>
	<b>010000</b>	<b>Zentralamt</b>				<b>248 757,68</b>	<b>19 562,88</b>	<b>0,00</b>	<b>0,00</b>	<b>9 077,68</b>	<b>259 242,88</b>
	2/0060001/00029	Gemeindezentrum Anteil 50 % Gemeinde	01.09.1998	27,5	50,0	248 757,68	19 562,88			9 077,68	259 242,88
<b>1026</b>	<b>Amts-, Betriebs- und Geschäftsausstattung</b>					<b>10 176,38</b>	<b>549,00</b>	<b>0,00</b>	<b>0,00</b>	<b>1 997,92</b>	<b>8 727,46</b>
	<b>010000</b>	<b>Zentralamt</b>				<b>10 176,38</b>	<b>549,00</b>	<b>0,00</b>	<b>0,00</b>	<b>1 997,92</b>	<b>8 727,46</b>
	4/0110002/00254	Gemeindeamt 2 Stk. Knatterfahnen Österreich und NÖ - oh	28.06.2011	0,0	10,0						
	4/0110002/00252	Gemeindeamt 3 Stk. GDE-Fahnen 2x Zeillern, 1x Zeilarn (F	28.06.2011	0,0	10,0						
	4/0110002/00109	Gemeindeamt Archiv im Keller - Regale Archiv u. Flüchtling	04.11.2015	4,5	10,0	1 060,85				192,88	867,97
	4/0110002/00090	Gemeindeamt BGA Bauamt	01.01.2010	0,0	10,0						
	4/0110002/00527	Gemeindeamt BGA Buchhaltung	01.01.2000	0,0	10,0						
	4/0110002/00091	Gemeindeamt BGA Kopierraum	21.09.2000	0,0	10,0						
	4/0110002/00092	Gemeindeamt BGA Sekretariat/Bürgerbüro	21.09.2010	0,0	10,0						
	4/0110002/00093	Gemeindeamt BGA Sitzungssaal	21.09.2018	7,5	10,0	916,68				107,84	808,84
	4/0110002/00094	Gemeindeamt BGA Sozialraum Arbeiter	01.01.2010	0,0	10,0						
	4/0110002/00106	Gemeindeamt Einrichtung Archiv 1. Stock	21.09.1998	0,0	10,0						
	4/0110002/00102	Gemeindeamt Einrichtung Bauamt	21.09.2017	6,5	10,0	1 601,37				213,52	1 387,85
	4/0110002/00107	Gemeindeamt Einrichtung Bürgermeisterbüro	14.04.2015	4,0	10,0	1 923,96				384,79	1 539,17
	4/0110002/00104	Gemeindeamt Einrichtung Sekretariat/Bürgerbüro	22.06.2017	6,0	10,0	420,00				60,00	360,00
	4/0110002/00108	Gemeindeamt Einrichtung Sitzungssaal	21.09.2000	0,0	10,0						
	4/0110002/00265	Gemeindeamt Einrichtung Spindraum Arbeiter Fa. Schache	27.10.2015	4,5	10,0	244,43				44,44	199,99
	4/0110002/00223	Gemeindeamt Einrichtung Teeküche	01.07.1997	0,0	10,0		549,00			549,00	
	4/0110002/00253	Gemeindeamt Fahne Diözese	28.06.2018	0,0	10,0						
	4/0110002/00099	Gemeindeamt Einrichtung Besprechungsraum	15.06.2019	8,0	10,0	1 134,65				126,07	1 008,58
	4/0110002/00264	Gemeindeamt Einrichtung Buchhaltung	15.06.2019	8,0	10,0	2 874,44				319,38	2 555,06
<b>1311</b>	<b>Investitionszuschüsse von Trägern öffentlichen Rechts</b>					<b>-22 782,94</b>	<b>0,00</b>	<b>0,00</b>	<b>0,00</b>	<b>-799,40</b>	<b>-21 983,54</b>
	<b>010000</b>	<b>Zentralamt</b>				<b>-22 782,94</b>	<b>0,00</b>	<b>0,00</b>	<b>0,00</b>	<b>-799,40</b>	<b>-21 983,54</b>
	2/0060001/01408	KT Gemeindezentrum Anteil 50 % Gemeinde	01.09.1998	27,5	50,0	-22 782,94				-799,40	-21 983,54
<b>1313</b>	<b>Investitionszuschüsse von übrigen</b>					<b>-41 014,64</b>	<b>0,00</b>	<b>0,00</b>	<b>0,00</b>	<b>-1 439,11</b>	<b>-39 575,53</b>
	<b>010000</b>	<b>Zentralamt</b>				<b>-41 014,64</b>	<b>0,00</b>	<b>0,00</b>	<b>0,00</b>	<b>-1 439,11</b>	<b>-39 575,53</b>
	2/0060001/01335	Gemeindezentrum Interessentenbeitrag 50% Anteil	01.09.1998	27,5	50,0	-41 014,64				-1 439,11	-39 575,53

MVAG	Ansatz Konto	Bezeichnung	Inbetrieb- nahme	RND	ND	Buchwert 31.12.2019	Zugänge	Abgänge	Wertaufholung	Abschreibung/ Wertmind.	Buchwert 31.12.2020
<b>1010</b>	<b>Immaterielle Vermögenswerte</b>					<b>26 497,62</b>	<b>0,00</b>	<b>0,00</b>	<b>0,00</b>	<b>4 812,82</b>	<b>21 684,80</b>
	<b>031000</b>	<b>Amt für Raumordnung und Raumplanung</b>				<b>26 497,62</b>	<b>0,00</b>	<b>0,00</b>	<b>0,00</b>	<b>4 812,82</b>	<b>21 684,80</b>
	4/0440001/01291	Fläwi2011 Raumordnungsprogramm und Entwicklungskonz 30.06.2011		0,0	10,0	216,38				216,38	
	4/0440001/01292	Fläwi2012 Raumordnungsprogramm und Entwicklungskonz 30.06.2012		1,0	10,0	1 471,05				735,53	735,52
	4/0440001/01293	Fläwi2013 Raumordnungsprogramm und Entwicklungskonz 30.06.2013		2,0	10,0	818,10				272,70	545,40
	4/0440001/01294	Fläwi2014 Raumordnungsprogramm und Entwicklungskonz 30.06.2014		3,0	10,0	4 289,65				1 072,41	3 217,24
	4/0440001/01295	Fläwi2015 Raumordnungsprogramm und Entwicklungskonz 30.06.2015		4,0	10,0	230,47				46,09	184,38
	4/0440001/01296	Fläwi2016 Raumordnungsprogramm und Entwicklungskonz 30.06.2016		5,0	10,0	278,10				46,35	231,75
	4/0440001/01297	Fläwi2017 Raumordnungsprogramm und Entwicklungskonz 30.06.2017		6,0	10,0	6 091,09				870,16	5 220,93
	4/0440001/01298	Fläwi2018 Raumordnungsprogramm und Entwicklungskonz 30.06.2018		7,0	10,0	7 007,72				875,97	6 131,75
	4/0440001/01299	Fläwi2019 Raumordnungsprogramm und Entwicklungskonz 30.06.2019		8,0	10,0	6 095,06				677,23	5 417,83
<b>1021</b>	<b>Grundstücke, Grundstückseinrichtungen und Infrastruktur</b>					<b>81 000,00</b>	<b>0,00</b>	<b>0,00</b>	<b>0,00</b>	<b>0,00</b>	<b>81 000,00</b>
	<b>163000</b>	<b>Freiwillige Feuerwehren</b>				<b>81 000,00</b>	<b>0,00</b>	<b>0,00</b>	<b>0,00</b>	<b>0,00</b>	<b>81 000,00</b>
	1/0020001/00002	Grundstück Nr.228/2 FF-Haus aufgeteilt mit Strauchschnittj 02.12.2013		0,0	0,0	81 000,00					81 000,00
<b>1022</b>	<b>Gebäude und Bauten</b>					<b>1 260 033,45</b>	<b>0,00</b>	<b>0,00</b>	<b>0,00</b>	<b>27 693,04</b>	<b>1 232 340,41</b>
	<b>163000</b>	<b>Freiwillige Feuerwehren</b>				<b>1 260 033,45</b>	<b>0,00</b>	<b>0,00</b>	<b>0,00</b>	<b>27 693,04</b>	<b>1 232 340,41</b>
	2/0060001/00030	Feuerwehrhaus Zeillern	01.09.2015	44,5	50,0	1 260 033,45				27 693,04	1 232 340,41
<b>1024</b>	<b>Sonderanlagen</b>					<b>10 755,56</b>	<b>0,00</b>	<b>0,00</b>	<b>0,00</b>	<b>1 955,56</b>	<b>8 800,00</b>
	<b>163000</b>	<b>Freiwillige Feuerwehren</b>				<b>10 755,56</b>	<b>0,00</b>	<b>0,00</b>	<b>0,00</b>	<b>1 955,56</b>	<b>8 800,00</b>
	4/0110002/00175	Sonderausstattung Kühlzelle, Großraumbehälter, Schränke 01.09.2015		4,5	10,0	10 755,56				1 955,56	8 800,00
<b>1025</b>	<b>Technische Anlagen, Fahrzeuge und Maschinen</b>					<b>3 025,00</b>	<b>0,00</b>	<b>0,00</b>	<b>0,00</b>	<b>550,00</b>	<b>2 475,00</b>
	<b>163000</b>	<b>Freiwillige Feuerwehren</b>				<b>3 025,00</b>	<b>0,00</b>	<b>0,00</b>	<b>0,00</b>	<b>550,00</b>	<b>2 475,00</b>
	4/0230001/00046	Rasenmäher Jonsered - Rider und Motorsense	30.07.2015	4,5	10,0	3 025,00				550,00	2 475,00
<b>1026</b>	<b>Amts-, Betriebs- und Geschäftsausstattung</b>					<b>8 072,54</b>	<b>0,00</b>	<b>0,00</b>	<b>0,00</b>	<b>1 481,17</b>	<b>6 591,37</b>
	<b>163000</b>	<b>Freiwillige Feuerwehren</b>				<b>8 072,54</b>	<b>0,00</b>	<b>0,00</b>	<b>0,00</b>	<b>1 481,17</b>	<b>6 591,37</b>
	4/0110002/00174	E-Ausstattung FF-Haus Fernseher, Monitore	21.09.2015	4,5	10,0	2 009,07				365,29	1 643,78
	2/0110002/00032	Einrichtungsgegenstände des FF Hauses Seminartische, R	01.09.2015	4,5	10,0	5 866,48				1 066,63	4 799,85
	4/0290002/00256	Fahnenmast	10.04.2015	3,0	9,0	196,99				49,25	147,74
	2/0110002/00257	Radständer	05.08.2016	0,0	10,0						
<b>1311</b>	<b>Investitionszuschüsse von Trägern öffentlichen Rechts</b>					<b>-424 912,23</b>	<b>0,00</b>	<b>0,00</b>	<b>0,00</b>	<b>-9 338,73</b>	<b>-415 573,50</b>
	<b>163000</b>	<b>Freiwillige Feuerwehren</b>				<b>-424 912,23</b>	<b>0,00</b>	<b>0,00</b>	<b>0,00</b>	<b>-9 338,73</b>	<b>-415 573,50</b>
	2/0060001/00173	Feuerwehrhaus Interessentenbeiträge	01.09.2015	44,5	50,0	-370 312,23				-8 138,73	-362 173,50

MVAG	Ansatz Konto	Bezeichnung	Inbetrieb- nahme	RND	ND	Buchwert 31.12.2019	Zugänge	Abgänge	Wertaufholung	Abschreibung/ Wertmind.	Buchwert 31.12.2020
	2/0060001/01409	KT Feuerwehrhaus Zeillern	01.09.2015	44,5	50,0	-54 600,00				-1 200,00	-53 400,00
<b>1023</b>	<b>Wasser- und Abwasserbauten und -anlagen</b>					<b>2 646,76</b>	<b>0,00</b>	<b>0,00</b>	<b>0,00</b>	<b>278,61</b>	<b>2 368,15</b>
	<b>164000</b>	<b>Förderung der Brandbekämpfung und Brandverhütung</b>				<b>2 646,76</b>	<b>0,00</b>	<b>0,00</b>	<b>0,00</b>	<b>278,61</b>	<b>2 368,15</b>
	2/0130003/00001	Hydrant in der Ahornstraße/Ludwigsdorf	01.12.2019	8,5	10,0	2 646,76				278,61	2 368,15
<b>1025</b>	<b>Technische Anlagen, Fahrzeuge und Maschinen</b>					<b>84 000,00</b>	<b>78 964,78</b>	<b>162 964,78</b>	<b>0,00</b>	<b>0,00</b>	<b>0,00</b>
	<b>164000</b>	<b>Förderung der Brandbekämpfung und Brandverhütung</b>				<b>84 000,00</b>	<b>78 964,78</b>	<b>162 964,78</b>	<b>0,00</b>	<b>0,00</b>	<b>0,00</b>
	4/0150002/00547	Hilfeleistungsfahrzeug HLF1 VF	06.12.2019	0,0	0,0	84 000,00	78 964,78	162 964,78			
<b>1021</b>	<b>Grundstücke, Grundstückseinrichtungen und Infrastruktur</b>					<b>74 184,00</b>	<b>0,00</b>	<b>0,00</b>	<b>0,00</b>	<b>0,00</b>	<b>74 184,00</b>
	<b>211000</b>	<b>Volksschulen</b>				<b>74 184,00</b>	<b>0,00</b>	<b>0,00</b>	<b>0,00</b>	<b>0,00</b>	<b>74 184,00</b>
	1/0020001/00503	Grundstück Nr. 56/2, KG-Nr. 03048, Bauflächen Gebäude, 01.01.1900		0,0	0,0	46 805,00					46 805,00
	1/0020001/00504	Grundstück Nr. 56/2, KG-Nr. 03048, Bauflächen Gebäuden 01.01.1900		0,0	0,0	1 100,00					1 100,00
	1/0030001/00505	Grundstück Nr. 56/2, KG-Nr. 03048, Gärten, Fläche 01.01.1900		0,0	0,0	22 440,00					22 440,00
	1/0020004/00506	Grundstück Nr. 56/2, KG-Nr. 03048, Sonstige Parkplätze, F 01.01.1900		0,0	0,0	3 839,00					3 839,00
<b>1022</b>	<b>Gebäude und Bauten</b>					<b>783 859,20</b>	<b>0,00</b>	<b>0,00</b>	<b>0,00</b>	<b>16 330,40</b>	<b>767 528,80</b>
	<b>211000</b>	<b>Volksschulen</b>				<b>783 859,20</b>	<b>0,00</b>	<b>0,00</b>	<b>0,00</b>	<b>16 330,40</b>	<b>767 528,80</b>
	2/0060001/00040	Volksschulgebäude	01.02.2018	47,0	50,0	783 859,20				16 330,40	767 528,80
<b>1025</b>	<b>Technische Anlagen, Fahrzeuge und Maschinen</b>					<b>21 478,36</b>	<b>0,00</b>	<b>0,00</b>	<b>0,00</b>	<b>3 193,17</b>	<b>18 285,19</b>
	<b>211000</b>	<b>Volksschulen</b>				<b>21 478,36</b>	<b>0,00</b>	<b>0,00</b>	<b>0,00</b>	<b>3 193,17</b>	<b>18 285,19</b>
	4/0180004/00176	Schule Kopiergerät	27.09.2012	0,0	8,0	247,80				247,80	
	4/0180003/00051	Schule: IT und Elektronische Geräte	20.12.2017	0,5	4,0	729,00				486,00	243,00
	4/0240001/00052	Schule: Lift	20.12.2017	6,5	10,0	15 641,25				2 085,50	13 555,75
	4/0290007/00083	Schule: Pianos je ein Klavier in der 4. Klasse und in der Re	16.05.2013	12,0	20,0	4 860,31				373,87	4 486,44
<b>1026</b>	<b>Amts-, Betriebs- und Geschäftsausstattung</b>					<b>51 848,66</b>	<b>4 686,00</b>	<b>0,00</b>	<b>0,00</b>	<b>10 486,70</b>	<b>46 047,96</b>
	<b>211000</b>	<b>Volksschulen</b>				<b>51 848,66</b>	<b>4 686,00</b>	<b>0,00</b>	<b>0,00</b>	<b>10 486,70</b>	<b>46 047,96</b>
	4/0110002/00155	BGA Teeküche Espressoautomat: €489, Siemens Geschirr 21.09.2018		7,5	10,0	415,65				48,90	366,75
	4/0180003/00144	EDV Volksschule	01.02.2018	1,0	4,0	1 978,00	4 686,00			2 551,00	4 113,00
	4/0290002/00263	Fahnenmast mit Hülse	08.09.2017	5,5	9,0	290,22				44,65	245,57
	4/0290003/00151	Schule Geräteraum 2 Karts, Leichenwagen	26.09.2014	3,5	10,0	485,26				107,84	377,42
	4/0290003/00152	Schule Innenhof 2 Tische, Sitzgelegenheiten, Tischtennistis 26.09.2014		3,5	10,0	1 138,50				253,00	885,50
	4/0110002/00168	Schule Lehrerzimmer 6 Tische, 12 Sessel, Wandverbau, Ki 24.09.2017		6,5	10,0	7 309,24				974,57	6 334,67
	4/0110002/00169	Schule Lehrmittelzimmer Wandverbau für Lehrmittel	24.09.2000	0,0	10,0						
	4/0110002/00145	Schule: Aula EG Spielverbau (Haba, Wehrfritz), Sitzecke, C 20.12.2017		6,5	10,0	5 028,75				670,50	4 358,25
	4/0110002/00146	Schule: BGA Putzmittelraum Staubsauger abgeschrieben, I 26.09.2017		6,5	10,0	1 447,73				193,03	1 254,70

MVAG	Ansatz Konto	Bezeichnung	Inbetrieb- nahme	RND	ND	Buchwert 31.12.2019	Zugänge	Abgänge	Wertaufholung	Abschreibung/ Wertmind.	Buchwert 31.12.2020
	4/0110002/00163	Schule: Einrichtung 1. Klasse 13 Tische, 26 Sessel, Lehrer: 26.09.2000		0,0	10,0						
	4/0110002/00164	Schule: Einrichtung 2 a Klasse Lehrerschreibtisch, 11 Tisch 26.09.2000		0,0	10,0						
	4/0110002/00165	Schule: Einrichtung 2b Klasse Lehrertisch, 11 Tische, 22 St 26.09.2000		0,0	10,0						
	4/0110002/00166	Schule: Einrichtung 3. Klasse Lehrertisch, Sessel, 10 Tisch 20.12.2017		6,5	10,0	7 954,46				1 060,59	6 893,87
	4/0110002/00167	Schule: Einrichtung 4 Klasse 11 Tische, 22 Sessel, Wandv 26.09.2000		0,0	10,0						
	4/0110002/00150	Schule: Einrichtung Aula OG Spielverbau (Haba, Wehrfritz) 25.08.2014		3,5	10,0	7 730,39				1 717,86	6 012,53
	4/0110002/00156	Schule: Einrichtung Bastellraum 5 größere Basteltische, 20 26.09.2000		0,0	10,0						
	4/0110002/00157	Schule: Einrichtung Direktion Schreibtisch, Drehsessel, Wa 26.09.2018		7,5	10,0	2 623,11				308,60	2 314,51
	4/0110002/00149	Schule: Einrichtung Förderraum alte Schränke, Tische unc 26.09.2000		0,0	10,0						
	4/0110002/00158	Schule: Einrichtung Lehrergarderobe 12 Spints, 1 Rundtisc 26.09.2000		0,0	10,0						
	4/0110002/00159	Schule: Einrichtung Lesestadt Bücherregalelemente, Sitzec 26.09.2000		0,0	10,0						
	4/0110002/00160	Schule: Einrichtung Mehrzweckraum Wandverbau, Küchen 20.12.2017		6,5	10,0	8 895,75				1 186,10	7 709,65
	4/0110002/00161	Schule: Einrichtung Reserveklasse 12 Tische, Tafel, Pinnw 26.09.2000		0,0	10,0						
	4/0110002/00147	Schule: Einrichtung Turnlehrerraum 25 Paar Smoveyringe, 26.09.2000		0,0	10,0						
	4/0110002/00162	Schule: Einrichtung Turnsaalgarderobe Massagetisch, 7 G; 28.07.2014		3,5	10,0	359,55				79,90	279,65
	4/0100005/00153	Schule: Schüलगarderobe 7 Doppelgarderoben, 3 Stk. Gar 31.10.2017		6,5	10,0	965,79				128,77	837,02
	4/0110002/00148	Schule: Turnsaalausstattung 4 Langbänke, 2 Stk. Sprungbt 26.09.2000		0,0	10,0						
	4/0290003/00154	Spielplatz Schule und NM-Betreuung Ankauf neuer Spielge 26.09.2014		3,5	10,0	5 226,26				1 161,39	4 064,87
<b>1311</b>	<b>Investitionszuschüsse von Trägern öffentlichen Rechts</b>					<b>-190 837,61</b>	<b>0,00</b>	<b>0,00</b>	<b>0,00</b>	<b>-9 198,80</b>	<b>-181 638,81</b>
	<b>211000</b>	<b>Volksschulen</b>				<b>-190 837,61</b>	<b>0,00</b>	<b>0,00</b>	<b>0,00</b>	<b>-9 198,80</b>	<b>-181 638,81</b>
	4/0290003/01429	KT Schule Innenhof 2 Tische, Sitzgelegenheiten, Tischtenn 29.10.2014		3,5	10,0	-1 125,00				-250,00	-875,00
	4/0110002/01427	KT Schule: Aula EG Spielverbau (Haba, Wehrfritz), Sitzec 06.07.2018		6,5	10,0	-3 333,34				-444,45	-2 888,89
	4/0110002/01433	KT Schule: Einrichtung 3. Klasse Lehrertisch, Sessel, 10 Ti 06.07.2018		6,5	10,0	-5 833,33				-777,78	-5 055,55
	4/0110002/01428	KT Schule: Einrichtung Aula OG Spielverbau (Haba, Wehrf 29.10.2014		3,5	10,0	-7 650,00				-1 700,00	-5 950,00
	4/0110002/01431	KT Schule: Einrichtung Direktion Schreibtisch, Drehsessel, 06.07.2018		7,5	10,0	-1 275,00				-150,00	-1 125,00
	4/0110002/01432	KT Schule: Einrichtung Mehrzweckraum Wandverbau, Kücl 06.07.2018		6,5	10,0	-6 416,66				-855,55	-5 561,11
	4/0180003/01419	KT Schule: IT und Elektronische Geräte 06.07.2018		0,5	4,0	-600,00				-400,00	-200,00
	4/0290007/01420	KT Schule: Pianos je ein Klavier in der 4. Klasse und in der 04.07.2013		12,0	20,0	-2 666,66				-205,13	-2 461,53
	4/0290003/01430	KT Spielplatz Schule und NM-Betreuung Ankauf neuer Spi 29.10.2014		3,5	10,0	-5 175,00				-1 150,00	-4 025,00
	2/0060001/01414	KT Volksschulgebäude 01.01.2010		47,0	50,0	-156 762,62				-3 265,89	-153 496,73
<b>1021</b>	<b>Grundstücke, Grundstückseinrichtungen und Infrastruktur</b>					<b>133 883,96</b>	<b>0,00</b>	<b>0,00</b>	<b>0,00</b>	<b>2 012,53</b>	<b>131 871,43</b>
	<b>232000</b>	<b>Schülerbetreuung</b>				<b>22 377,68</b>	<b>0,00</b>	<b>0,00</b>	<b>0,00</b>	<b>1 608,85</b>	<b>20 768,83</b>
	2/0070002/00551	Mobilitätszentrum Schloss Glas und Holz 01.06.2013		12,0	20,0	12 325,30				948,10	11 377,20
	2/0070002/00557	Wartehaus Kleinberg Holz 01.09.2004		3,5	20,0	495,00				110,00	385,00
	2/0070002/00554	Wartehaus Ludwigsdorf-GH Bruckner Holz 01.12.2016		15,5	20,0	806,85				48,90	757,95
	2/0070002/00555	Wartehaus Luppenberg-Autobahn Holz 01.12.2016		15,5	20,0	816,75				49,50	767,25
	2/0070002/00556	Wartehaus Luppenberg-B1 Holz 01.05.2000		0,0	20,0						



MVAG	Ansatz Konto	Bezeichnung	Inbetrieb- nahme	RND	ND	Buchwert 31.12.2019	Zugänge	Abgänge	Wertaufholung	Abschreibung/ Wertmind.	Buchwert 31.12.2020
	2/0070002/00552	Wartehaus Reitzberg/Steingraben Lammerhuber - Glas und	01.12.2018	17,5	20,0	7 028,15				379,90	6 648,25
	2/0070002/00553	Wartehaus Reitzberg-Raab Metall und Glas	01.09.2012	11,5	20,0	905,63				72,45	833,18
	<b>240000</b>	<b>Kindergärten</b>				<b>111 506,28</b>	<b>0,00</b>	<b>0,00</b>	<b>0,00</b>	<b>403,68</b>	<b>111 102,60</b>
	3/0290003/00026	Doppelschaukel und Fallschutzmatten	12.09.2018	7,5	10,0	3 431,28				403,68	3 027,60
	1/0020001/00516	Grundstück Nr. 95/4, KG-Nr. 03048, Bauflächen Gebäude,	01.01.1900	0,0	0,0	30 415,00					30 415,00
	1/0030001/00517	Grundstück Nr. 95/4, KG-Nr. 03048, Gärten Gärten, Fläche	01.01.1900	0,0	0,0	77 660,00					77 660,00
<b>1022</b>	<b>Gebäude und Bauten</b>					<b>496 962,17</b>	<b>0,00</b>	<b>0,00</b>	<b>0,00</b>	<b>10 966,90</b>	<b>485 995,27</b>
	<b>240000</b>	<b>Kindergärten</b>				<b>496 962,17</b>	<b>0,00</b>	<b>0,00</b>	<b>0,00</b>	<b>10 966,90</b>	<b>485 995,27</b>
	3/0040008/00036	KIGA: Einfriedung + Sonnensegel	27.09.2018	17,5	20,0	8 588,18				464,23	8 123,95
	3/0060001/00035	Kindergartengebäude 80% Anteil	01.07.2016	45,5	50,0	488 373,99				10 502,67	477 871,32
<b>1025</b>	<b>Technische Anlagen, Fahrzeuge und Maschinen</b>					<b>1 055,61</b>	<b>0,00</b>	<b>0,00</b>	<b>0,00</b>	<b>292,55</b>	<b>763,06</b>
	<b>240000</b>	<b>Kindergärten</b>				<b>1 055,61</b>	<b>0,00</b>	<b>0,00</b>	<b>0,00</b>	<b>292,55</b>	<b>763,06</b>
	5/0230001/00182	Rasenmäherroboter	13.10.2011	0,5	10,0	306,66				204,44	102,22
	5/0230001/00228	Stiga Akku Rasenmäher 80V Combi 55 S AE - Fa. Scheuch	08.08.2018	7,5	10,0	748,95				88,11	660,84
<b>1026</b>	<b>Amts-, Betriebs- und Geschäftsausstattung</b>					<b>23 612,87</b>	<b>0,00</b>	<b>0,00</b>	<b>0,00</b>	<b>3 850,50</b>	<b>19 762,37</b>
	<b>240000</b>	<b>Kindergärten</b>				<b>23 612,87</b>	<b>0,00</b>	<b>0,00</b>	<b>0,00</b>	<b>3 850,50</b>	<b>19 762,37</b>
	5/0110002/00259	Briefkasten	25.08.2016	0,0	10,0						
	5/0180004/00122	KIGA Kopierer	27.09.2012	0,0	8,0	172,12				172,12	
	5/0110002/00115	KIGA: Ausstattung Vorraum Bällchenbad	27.09.2018	7,5	10,0	606,12				71,31	534,81
	5/0110002/00118	KIGA: Einrichtung Aufenthaltsraum Hochschrank für Kühlsc	09.09.2016	5,5	10,0	1 262,84				194,28	1 068,56
	5/0110002/00125	KIGA: Einrichtung Garderobe OG Kintergartengarderoben,	09.09.2016	5,5	10,0	4 898,91				753,68	4 145,23
	5/0110002/00127	KIGA: Einrichtung Gruppenraum OG 1+2 Rollkasten, Rega	09.09.2016	5,5	10,0	2 543,78				391,35	2 152,43
	5/0110002/00119	KIGA: Einrichtung Küchenblock Galerie OG Schubkastensc	09.09.2016	5,5	10,0	1 227,69				188,88	1 038,81
	5/0110002/00120	KIGA: Einrichtung Küchenblock Gruppe 2 Schubkastenschi	09.09.2016	5,5	10,0	962,33				148,05	814,28
	5/0110002/00121	KIGA: Einrichtung Küchenblock Gruppe 3 Schubkastenschi	09.09.2016	5,5	10,0	938,59				144,40	794,19
	5/0110002/00133	KIGA: Einrichtung Lager OG 1+2 2 Konsolenregale	09.09.2016	5,5	10,0	639,50				98,38	541,12
	5/0110002/00128	KIGA: Einrichtung Leiterbüro EG	09.09.2016	5,5	10,0	235,95				36,30	199,65
	5/0110002/00116	KIGA: Einrichtung Multifunktionsraum EG 9 Sitzhocker Wür	09.09.2016	5,5	10,0	604,87				93,06	511,81
	5/0110002/00129	KIGA: Einrichtung Personalgarderobe Garderobenschranc	09.09.2016	5,5	10,0	1 314,77				202,27	1 112,50
	5/0110002/00132	KIGA: Einrichtung Rückzugsraum EG/OG 1+2 Sitzecke, Re	09.09.2016	5,5	10,0	1 402,74				215,81	1 186,93
	5/0110002/00124	KIGA: Einrichtung/ Ausstattung Bewegungsraum - Geräte	09.09.2016	5,5	10,0	3 216,60				494,86	2 721,74
	5/0180003/00117	KIGA: Küchengeräte	09.09.2016	0,0	4,0	261,44				261,44	
	5/0290003/00131	KIGA: Raum für Outdoorspielzeug neue Scheibtruhen und	27.09.2000	0,0	10,0						
	5/0290003/00134	KIGA: Spielplatz neue Doppelschaukel und Altbestand: Ne	27.09.2018	7,5	10,0	2 773,62				326,31	2 447,31
	5/0110002/00258	Leiter	21.12.2016	0,0	10,0						

MVAG	Ansatz Konto	Bezeichnung	Inbetrieb- nahme	RND	ND	Buchwert 31.12.2019	Zugänge	Abgänge	Wertaufholung	Abschreibung/ Wertmind.	Buchwert 31.12.2020
	5/0110002/01395	KIGA: Holzbank Gr. 1	01.09.2019	8,5	10,0	551,00				58,00	493,00
	5/0110002/01394	KIGA: Materialschrank Gr.2	01.09.2019	0,0	10,0						
<b>1311</b>	<b>Investitionszuschüsse von Trägern öffentlichen Rechts</b>					<b>-82 146,36</b>	<b>0,00</b>	<b>0,00</b>	<b>0,00</b>	<b>-2 776,86</b>	<b>-79 369,50</b>
	<b>240000</b>	<b>Kindergärten</b>				<b>-82 146,36</b>	<b>0,00</b>	<b>0,00</b>	<b>0,00</b>	<b>-2 776,86</b>	<b>-79 369,50</b>
	3/0290003/01407	KT Doppelschaukel und Fallschutzmatten	17.12.2018	7,5	10,0	-850,00				-100,00	-750,00
	5/0180004/01422	KT KIGA Kopierer	04.07.2013	0,0	8,0	-42,86				-42,86	
	3/0040008/01411	KT KIGA: Einfriedung + Sonnensegel	17.12.2018	17,5	20,0	-2 867,50				-155,00	-2 712,50
	5/0110002/01424	KT KIGA: Einrichtung Garderobe OG Kintergarten Garderob	31.12.2016	5,5	10,0	-2 405,00				-370,00	-2 035,00
	5/0110002/01426	KT KIGA: Einrichtung Rückzugsraum EG/OG 1+2 Sitzecke	31.12.2016	5,5	10,0	-715,00				-110,00	-605,00
	5/0110002/01423	KT KIGA: Einrichtung/ Ausstattung Bewegungsraum - Gerä	31.12.2016	5,5	10,0	-1 950,00				-300,00	-1 650,00
	5/0180003/01421	KT KIGA: Küchengeräte	31.12.2016	0,0	4,0	-125,00				-125,00	
	3/0060001/01410	KT Kindergartengebäude 80% Anteil	15.01.2000	45,5	50,0	-73 191,00				-1 574,00	-71 617,00
<b>1022</b>	<b>Gebäude und Bauten</b>					<b>122 093,49</b>	<b>0,00</b>	<b>0,00</b>	<b>0,00</b>	<b>2 625,67</b>	<b>119 467,82</b>
	<b>240100</b>	<b>Kindergärten-Tagesbetreuung</b>				<b>122 093,49</b>	<b>0,00</b>	<b>0,00</b>	<b>0,00</b>	<b>2 625,67</b>	<b>119 467,82</b>
	3/0060001/01334	Tagesbetreuung 20% Gebäudeanteil	01.07.2016	45,5	50,0	122 093,49				2 625,67	119 467,82
<b>1026</b>	<b>Amts-, Betriebs- und Geschäftsausstattung</b>					<b>3 960,58</b>	<b>0,00</b>	<b>0,00</b>	<b>0,00</b>	<b>609,32</b>	<b>3 351,26</b>
	<b>240100</b>	<b>Kindergärten-Tagesbetreuung</b>				<b>3 960,58</b>	<b>0,00</b>	<b>0,00</b>	<b>0,00</b>	<b>609,32</b>	<b>3 351,26</b>
	5/0110002/00126	KIGA: Einrichtung Garderobe Tagesbetreuung EG alte Ge	10.10.2000	0,0	10,0						
	5/0110002/00130	KIGA: Einrichtung Tagesbetreuung EG 9 Sitzhocker Würf	09.09.2016	5,5	10,0	3 960,58				609,32	3 351,26
<b>1311</b>	<b>Investitionszuschüsse von Trägern öffentlichen Rechts</b>					<b>-148 050,00</b>	<b>0,00</b>	<b>0,00</b>	<b>0,00</b>	<b>-3 700,00</b>	<b>-144 350,00</b>
	<b>240100</b>	<b>Kindergärten-Tagesbetreuung</b>				<b>-148 050,00</b>	<b>0,00</b>	<b>0,00</b>	<b>0,00</b>	<b>-3 700,00</b>	<b>-144 350,00</b>
	5/0110002/01425	KT KIGA: Einrichtung Tagesbetreuung EG 9 Sitzhocker V	31.12.2016	5,5	10,0	-3 900,00				-600,00	-3 300,00
	3/0060001/01485	KT Tagesbetreuung 20% Gebäudeanteil	31.12.2016	45,5	50,0	-144 150,00				-3 100,00	-141 050,00
<b>1021</b>	<b>Grundstücke, Grundstückseinrichtungen und Infrastruktur</b>					<b>187 022,30</b>	<b>0,00</b>	<b>0,00</b>	<b>0,00</b>	<b>4 032,12</b>	<b>182 990,18</b>
	<b>262000</b>	<b>Sportplätze</b>				<b>187 022,30</b>	<b>0,00</b>	<b>0,00</b>	<b>0,00</b>	<b>4 032,12</b>	<b>182 990,18</b>
	2/0040014/00536	Asphaltstockplatz 5 Bahnen asphaltiert	20.08.1988	0,0	15,0						
	1/0010001/00492	Asphaltstockplatz Grundstück Nr. 5/1, KG-Nr. 03048, Sonst	01.01.1900	0,0	0,0	11 000,00					11 000,00
	1/0020001/00271	Beachhaus Grundstück Nr. 114/2, KG-Nr. 03048, Baufläch	01.01.1900	0,0	0,0	2 035,00					2 035,00
	2/0040013/00197	Beachvolleyballplatz	23.09.2003	15,5	33,0	8 232,17				498,92	7 733,25
	2/0040009/01280	Fußballplatz Ballfangnetz Fa. Waser	10.08.2015	4,5	10,0	6 096,75				1 108,50	4 988,25
	2/0350004/01281	Fußballplatz Beregnungsanlage inkl. Technikcontainer Aut	01.06.2015	4,0	10,0	7 991,48				1 598,30	6 393,18
	2/0040008/01279	Fußballplatz Drahtgitterzaun Fa. Waser	15.08.2015	14,5	20,0	11 180,93				721,35	10 459,58
	2/0350004/00222	Fußballplatz Flutlicht 4 Stk. Masten	16.05.1995	0,0	10,0						
	1/0010001/00273	Fußballplatz Grundstück Nr. 114/2, KG-Nr. 03048, Sonstige	01.01.1900	0,0	0,0	104 192,00					104 192,00

MVAG	Ansatz Konto	Bezeichnung	Inbetrieb- nahme	RND	ND	Buchwert 31.12.2019	Zugänge	Abgänge	Wertaufholung	Abschreibung/ Wertmind.	Buchwert 31.12.2020
	1/0020004/00491	Grundstück Nr. 5/1, KG-Nr. 03048, Sonstige Straßenverke	01.01.1900	0,0	0,0	4 763,00					4 763,00
	1/0020004/00494	Grundstück Nr. 5/2, KG-Nr. 03048, Sonstige Straßenverke	01.01.1900	0,0	0,0	13 915,00					13 915,00
	1/0020001/00490	Sporthaus Grundstück Nr. 5/1, KG-Nr. 03048, Bauflächen	01.01.1900	0,0	0,0	8 305,00					8 305,00
	1/0020001/00493	Sporthaus Grundstück Nr. 5/2, KG-Nr. 03048, Bauflächen	01.01.1900	0,0	0,0	7 315,00					7 315,00
	2/0040008/01278	Beachplatz-Gitterzaun	27.03.2019	18,0	20,0	1 995,97				105,05	1 890,92
<b>1022</b>	<b>Gebäude und Bauten</b>					<b>254 204,50</b>	<b>0,00</b>	<b>0,00</b>	<b>0,00</b>	<b>8 433,41</b>	<b>245 771,09</b>
	<b>262000</b>	<b>Sportplätze</b>				<b>254 204,50</b>	<b>0,00</b>	<b>0,00</b>	<b>0,00</b>	<b>8 433,41</b>	<b>245 771,09</b>
	2/0060001/00038	Gerätehaus FB und Beach	13.09.1994	23,5	50,0	12 308,80				502,40	11 806,40
	2/0060001/00039	Sporthaus-Gebäude	01.09.2000	29,5	50,0	241 895,70				7 931,01	233 964,69
<b>1311</b>	<b>Investitionszuschüsse von Trägern öffentlichen Rechts</b>					<b>-53 438,32</b>	<b>0,00</b>	<b>0,00</b>	<b>0,00</b>	<b>-2 869,75</b>	<b>-50 568,57</b>
	<b>262000</b>	<b>Sportplätze</b>				<b>-53 438,32</b>	<b>0,00</b>	<b>0,00</b>	<b>0,00</b>	<b>-2 869,75</b>	<b>-50 568,57</b>
	2/0040013/01434	KT Beachvolleyballplatz	01.10.2003	15,5	33,0	-2 500,00				-151,52	-2 348,48
	2/0040009/01454	KT Fußballplatz Ballfangnetz Fa. Waser KT	06.10.2015	4,5	10,0	-1 925,00				-350,00	-1 575,00
	2/0350004/01455	KT Fußballplatz Beregnungsanlage inkl. Technikcontainer	12.10.2015	4,0	10,0	-4 210,52				-842,10	-3 368,42
	2/0350004/01440	KT Fußballplatz Flutlicht 4 Stk. Masten KT	01.07.1991	0,0	10,0						
	2/0060001/01412	KT Gerätehaus FB und Beach	01.10.1994	23,5	50,0	-7 121,94				-290,69	-6 831,25
	2/0060001/01413	KT Sportheus-Gebäude	01.09.2000	29,5	50,0	-37 680,86				-1 235,44	-36 445,42
<b>1313</b>	<b>Investitionszuschüsse von übrigen</b>					<b>-35 309,84</b>	<b>0,00</b>	<b>0,00</b>	<b>0,00</b>	<b>-2 178,98</b>	<b>-33 130,86</b>
	<b>262000</b>	<b>Sportplätze</b>				<b>-35 309,84</b>	<b>0,00</b>	<b>0,00</b>	<b>0,00</b>	<b>-2 178,98</b>	<b>-33 130,86</b>
	2/0350004/01282	Fußballplatz Interessentenbeiträge	01.09.2015	4,5	10,0	-6 804,49				-1 237,18	-5 567,31
	2/0060001/01301	Gerätehaus Interessentenbeiträge	01.07.1995	23,5	50,0	-896,42				-36,59	-859,83
	2/0060001/00200	Sporthaus Interessentenbeiträge	01.09.2000	29,5	50,0	-27 608,93				-905,21	-26 703,72
<b>1021</b>	<b>Grundstücke, Grundstückseinrichtungen und Infrastruktur</b>					<b>49 390,00</b>	<b>0,00</b>	<b>0,00</b>	<b>0,00</b>	<b>0,00</b>	<b>49 390,00</b>
	<b>265000</b>	<b>Tennisplätze und -hallen</b>				<b>49 390,00</b>	<b>0,00</b>	<b>0,00</b>	<b>0,00</b>	<b>0,00</b>	<b>49 390,00</b>
	1/0010001/01283	Tennisplatz Grundstück Nr. 5/1, KG-Nr. 03048, Sonstige Fr	01.01.1900	0,0	0,0	49 390,00					49 390,00
	2/0040014/00535	Tennisplätze inkl. Einfriedung 4 Sandplätze	01.06.1996	0,0	15,0						
<b>1311</b>	<b>Investitionszuschüsse von Trägern öffentlichen Rechts</b>					<b>0,00</b>	<b>0,00</b>	<b>0,00</b>	<b>0,00</b>	<b>0,00</b>	<b>0,00</b>
	<b>265000</b>	<b>Tennisplätze und -hallen</b>				<b>0,00</b>	<b>0,00</b>	<b>0,00</b>	<b>0,00</b>	<b>0,00</b>	<b>0,00</b>
	2/0040014/01446	KT Tennisplätze inkl. Einfriedung 4 Sandplätze KT	15.07.1996	0,0	15,0						
<b>1021</b>	<b>Grundstücke, Grundstückseinrichtungen und Infrastruktur</b>					<b>13 145,00</b>	<b>0,00</b>	<b>0,00</b>	<b>0,00</b>	<b>0,00</b>	<b>13 145,00</b>
	<b>321000</b>	<b>Einrichtungen der Musikpflege</b>				<b>13 145,00</b>	<b>0,00</b>	<b>0,00</b>	<b>0,00</b>	<b>0,00</b>	<b>13 145,00</b>
	1/0020001/00537	Grundstück Nr. 28, KG-Nr. 03048, Bauflächen Gebäude, FI	01.01.1900	0,0	0,0	13 145,00					13 145,00

MVAG	Ansatz Konto	Bezeichnung	Inbetrieb- nahme	RND	ND	Buchwert 31.12.2019	Zugänge	Abgänge	Wertaufholung	Abschreibung/ Wertmind.	Buchwert 31.12.2020
<b>1022</b>	<b>Gebäude und Bauten</b>					<b>199 006,15</b>	<b>0,00</b>	<b>0,00</b>	<b>0,00</b>	<b>6 982,67</b>	<b>192 023,48</b>
	<b>321000</b>	<b>Einrichtungen der Musikpflege</b>				<b>199 006,15</b>	<b>0,00</b>	<b>0,00</b>	<b>0,00</b>	<b>6 982,67</b>	<b>192 023,48</b>
	2/0060001/00525	Gemeindezentrum Anteil 40% Musik	21.09.1998	27,5	50,0	199 006,15				6 982,67	192 023,48
<b>1026</b>	<b>Amts-, Betriebs- und Geschäftsausstattung</b>					<b>0,00</b>	<b>0,00</b>	<b>0,00</b>	<b>0,00</b>	<b>0,00</b>	<b>0,00</b>
	<b>321000</b>	<b>Einrichtungen der Musikpflege</b>				<b>0,00</b>	<b>0,00</b>	<b>0,00</b>	<b>0,00</b>	<b>0,00</b>	<b>0,00</b>
	4/0110002/00530	Einrichtung Probenraum Musik	21.09.1998	0,0	10,0						
<b>1311</b>	<b>Investitionszuschüsse von Trägern öffentlichen Rechts</b>					<b>-18 226,35</b>	<b>0,00</b>	<b>0,00</b>	<b>0,00</b>	<b>-639,52</b>	<b>-17 586,83</b>
	<b>321000</b>	<b>Einrichtungen der Musikpflege</b>				<b>-18 226,35</b>	<b>0,00</b>	<b>0,00</b>	<b>0,00</b>	<b>-639,52</b>	<b>-17 586,83</b>
	2/0060001/01445	KT Gemeindezentrum Anteil 40% Musik	21.09.1998	27,5	50,0	-18 226,35				-639,52	-17 586,83
<b>1313</b>	<b>Investitionszuschüsse von übrigen</b>					<b>-33 034,64</b>	<b>0,00</b>	<b>0,00</b>	<b>0,00</b>	<b>-1 159,11</b>	<b>-31 875,53</b>
	<b>321000</b>	<b>Einrichtungen der Musikpflege</b>				<b>-33 034,64</b>	<b>0,00</b>	<b>0,00</b>	<b>0,00</b>	<b>-1 159,11</b>	<b>-31 875,53</b>
	2/0060001/01328	Musikheim Interessentenbeiträge	21.08.1998	27,5	50,0	-33 034,64				-1 159,11	-31 875,53
<b>1021</b>	<b>Grundstücke, Grundstückseinrichtungen und Infrastruktur</b>					<b>3 300,00</b>	<b>0,00</b>	<b>0,00</b>	<b>0,00</b>	<b>0,00</b>	<b>3 300,00</b>
	<b>361000</b>	<b>Nichtwissenschaftliche Archive</b>				<b>3 300,00</b>	<b>0,00</b>	<b>0,00</b>	<b>0,00</b>	<b>0,00</b>	<b>3 300,00</b>
	1/0020001/00538	Grundstück Nr. 28, KG-Nr. 03048, Bauflächen Gebäude, Fl 01.01.1900		0,0	0,0	3 300,00					3 300,00
<b>1022</b>	<b>Gebäude und Bauten</b>					<b>49 751,53</b>	<b>0,00</b>	<b>0,00</b>	<b>0,00</b>	<b>1 745,67</b>	<b>48 005,86</b>
	<b>361000</b>	<b>Nichtwissenschaftliche Archive</b>				<b>49 751,53</b>	<b>0,00</b>	<b>0,00</b>	<b>0,00</b>	<b>1 745,67</b>	<b>48 005,86</b>
	2/0060001/00524	Gemeindezentrum Anteil 10 % Bücherei	21.09.1998	27,5	50,0	49 751,53				1 745,67	48 005,86
<b>1026</b>	<b>Amts-, Betriebs- und Geschäftsausstattung</b>					<b>6 517,38</b>	<b>0,00</b>	<b>0,00</b>	<b>0,00</b>	<b>329,88</b>	<b>6 187,50</b>
	<b>361000</b>	<b>Nichtwissenschaftliche Archive</b>				<b>6 517,38</b>	<b>0,00</b>	<b>0,00</b>	<b>0,00</b>	<b>329,88</b>	<b>6 187,50</b>
	4/0110002/00526	BGA Bücherei	21.09.2000	0,0	10,0						
	4/0180003/00528	EDV Bücherei	21.09.2018	1,5	4,0	62,50				25,00	37,50
	4/0110002/00531	Einrichtung Bücherei	21.09.2000	0,0	10,0						
	4/0400001/00136	Gemeindechronik Bildband "Juwel im Herzen des Mostviertel"	01.11.2013	0,0	0,0						
	4/0180003/00522	Notebook für Bücherei	31.12.2016	0,0	4,0	74,88				74,88	
	4/0100005/00114	Regale und Tische in Gemeindebücherei	01.01.2016	5,0	10,0	1 380,00				230,00	1 150,00
	4/0400001/00523	Leihbücher Festwert Geschätzt nach durchschnittlichem Büchere	02.01.2019	0,0	0,0	5 000,00					5 000,00
<b>1311</b>	<b>Investitionszuschüsse von Trägern öffentlichen Rechts</b>					<b>-4 556,59</b>	<b>0,00</b>	<b>0,00</b>	<b>0,00</b>	<b>-159,88</b>	<b>-4 396,71</b>
	<b>361000</b>	<b>Nichtwissenschaftliche Archive</b>				<b>-4 556,59</b>	<b>0,00</b>	<b>0,00</b>	<b>0,00</b>	<b>-159,88</b>	<b>-4 396,71</b>
	2/0060001/01444	KT Gemeindezentrum Anteil 10 % Bücherei	20.12.1997	27,5	50,0	-4 556,59				-159,88	-4 396,71

MVAG	Ansatz Konto	Bezeichnung	Inbetrieb- nahme	RND	ND	Buchwert 31.12.2019	Zugänge	Abgänge	Wertaufholung	Abschreibung/ Wertmind.	Buchwert 31.12.2020
1313	Investitionszuschüsse von übrigen					-8 202,93	0,00	0,00	0,00	-287,82	-7 915,11
	361000	Nichtwissenschaftliche Archive				-8 202,93	0,00	0,00	0,00	-287,82	-7 915,11
	2/0060001/01336	Gemeindezentrum Interessentenbeitrag Anteil 10 % Büche	20.12.1997	27,5	50,0	-8 202,93				-287,82	-7 915,11
1021	Grundstücke, Grundstückseinrichtungen und Infrastruktur					1 431 402,07	100 746,79	0,00	0,00	96 696,01	1 435 452,85
	612000	Gemeindestraßen				1 431 402,07	100 746,79	0,00	0,00	96 696,01	1 435 452,85
	2/0040001/01300	Ahornstraße Unterbau Oberfläche Schotter	01.01.2019	31,0	33,0	20 462,00	2 837,17			714,90	22 584,27
	2/0040001/01214	Alter Berg / Fahrbahn Fläche 1.157,43 m², Oberfläche Asp	01.01.2000	11,2	33,0	21 394,92				1 753,68	19 641,24
	2/0040002/01201	Alter Berg / Fahrbahn Fläche 532,14 m², Oberfläche Schott	01.01.2013	2,0	10,0	1 356,96				452,32	904,64
	2/0040001/01117	Anton Amon Strasse / Fahrbahn Fläche 456,96 m², Oberflä	01.01.2006	17,8	33,0	13 016,44				692,36	12 324,08
	2/0040001/01096	Anton Amon Strasse / Parkstreifen Fläche 96,98 m², Oberfl	01.01.2006	17,8	33,0	2 209,85				117,55	2 092,30
	2/0040001/01127	Buchberger / Fahrbahn Fläche 121,20 m², Oberfläche Asp	01.01.2013	25,0	33,0	4 774,54				183,64	4 590,90
	2/0040001/01094	Busumkehrplatz Oberzeillern / Fahrbahn Fläche 146,14 m²	01.01.2000	11,2	33,0	2 701,28				221,42	2 479,86
	2/0040001/01212	Cidelaristraße / Fahrbahn Fläche 2.016,68 m², Oberfläche	01.01.2000	11,2	33,0	37 277,93				3 055,57	34 222,36
	2/0040001/01098	Cidelaristrasse / Fahrbahn Fläche 257,76 m², Oberfläche A	01.01.2006	17,8	33,0	7 342,25				390,55	6 951,70
	2/0040001/01250	Erlenstrasse / Fahrbahn Fläche 323,61 m², Oberfläche Asp	01.01.2000	11,2	33,0	5 981,88				490,32	5 491,56
	2/0040001/01137	Fichtenstrasse / Fahrbahn Fläche 313,92 m², Oberfläche A	01.01.1993	4,6	33,0	2 663,56				475,64	2 187,92
	2/0040001/01247	Friedhofstraße / Fahrbahn Fläche 1.296,06 m², Oberfläche	01.01.2000	11,2	33,0	23 957,47				1 963,73	21 993,74
	2/0040001/01211	Friedhofstrasse / Fahrbahn Fläche 791,40 m², Oberfläche	01.01.2000	11,2	33,0	14 628,91				1 199,09	13 429,82
	2/0040001/01246	Friedhofstraße / Parkstreifen Fläche 334,75 m², Oberfläche	01.01.2000	11,2	33,0	4 950,27				405,76	4 544,51
	2/0040001/01217	Friedlmühle / Geh- und Radweg Fläche 30,45 m², Oberfläc	01.01.2006	17,8	33,0	693,80				36,90	656,90
	2/0040001/01238	Friedlmühle / Geh- und Radweg Fläche 84,84 m², Oberfläc	01.01.2013	24,4	33,0	2 611,99				102,83	2 509,16
	2/0040001/01100	Gartenstrasse / Fahrbahn Fläche 150,75 m², Oberfläche A	01.01.2013	24,4	33,0	5 801,59				228,41	5 573,18
	2/0040001/01232	Gehweg Mozartstrasse / Fahrbahn Fläche 485,04 m², Ober	01.01.2013	24,4	33,0	18 666,69				734,91	17 931,78
	2/0040001/01244	Graben / Fahrbahn Fläche 170,01 m², Oberfläche Asphalt,	01.01.1993	4,6	33,0	1 442,51				257,59	1 184,92
	2/0040001/01258	Großebner - Leitner / Fahrbahn Fläche 272,04 m², Oberfläc	01.01.2000	11,2	33,0	5 028,62				412,18	4 616,44
	2/0040001/01259	Großebner - Leitner / Fahrbahn Fläche 392,01 m², Oberfläc	01.01.1993	4,6	33,0	3 326,15				593,96	2 732,19
	2/0040001/01162	Grub - Spreitz - Zeiner / Fahrbahn Fläche 649,59 m², Ober	01.01.2013	24,4	33,0	24 999,37				984,23	24 015,14
	2/0040001/01163	Grub - Spreitz - Zeiner / Spritzdecke Fläche 519,06 m², Ob	01.01.2000	12,0	33,0	3 271,65				251,67	3 019,98
	2/0040001/01125	Halbmayer - Pitz / Fahrbahn Fläche 899,79 m², Oberfläche A	01.01.2000	11,2	33,0	16 632,48				1 363,32	15 269,16
	2/0040001/01268	Haydnstrasse1 / Fahrbahn Fläche 287,65 m², Oberfläche A	01.01.2013	24,4	33,0	11 070,17				435,83	10 634,34
	2/0040001/01271	Haydnstrasse2/Unterbau Parz.Nr: 239/5, 843 m² - Schotter	01.06.2012	24,0	33,0	10 856,82	7 116,33			999,01	16 974,14
	2/0040001/01173	Hoffeldstraße / Fahrbahn Fläche 383,13 m², Oberfläche A	01.01.2000	11,2	33,0	7 082,10				580,50	6 501,60
	2/0040001/01111	Jakobstraße / Fahrbahn Fläche 1.558,25 m², Oberfläche A	01.01.2000	11,2	33,0	28 804,02				2 360,99	26 443,03
	2/0040001/01155	Jakobstraße / Fahrbahn Fläche 421,83 m², Oberfläche Asp	01.01.1993	4,6	33,0	3 579,16				639,14	2 940,02
	2/0040001/01144	Kindergartenstraße / Fahrbahn Fläche 265,12 m², Oberfläc	01.01.2013	24,4	33,0	10 203,10				401,70	9 801,40
	2/0040001/01165	Kleinberg - Dieminger / Fahrbahn Fläche 147,15 m², Oberfl	01.01.2000	11,2	33,0	2 720,05				222,95	2 497,10
	2/0040001/01249	Kleinbergstraße / Fahrbahn Fläche 691,20 m², Oberfläche	01.01.2000	11,2	33,0	12 776,73				1 047,27	11 729,46
	2/0040001/01248	Kleinbergstraße / Parkstreifen Fläche 290,14 m², Oberfläc	01.01.2000	11,2	33,0	4 290,50				351,68	3 938,82

MVAG	Ansatz Konto	Bezeichnung	Inbetrieb- nahme	RND	ND	Buchwert 31.12.2019	Zugänge	Abgänge	Wertaufholung	Abschreibung/ Wertmind.	Buchwert 31.12.2020
	2/0040001/01147	Krenberg / Fahrbahn Fläche 117,87 m <sup>2</sup> , Oberfläche Asphalt	01.01.2000	11,2	33,0	2 178,81				178,59	2 000,22
	2/0040001/01146	Krenberg / Fahrbahn Fläche 231,18 m <sup>2</sup> , Oberfläche Asphalt	01.01.1986	0,0	33,0						
	2/0040001/01141	Kreuzfeldstraße / Fahrbahn Fläche 1.303,07 m <sup>2</sup> , Oberfläche	01.01.2000	11,2	33,0	24 086,96				1 974,34	22 112,62
	2/0040001/01142	Kreuzfeldstraße / Parkstreifen Fläche 286,42 m <sup>2</sup> , Oberfläche	01.01.2000	11,2	33,0	4 235,49				347,17	3 888,32
	2/0040001/01171	Limberg / Fahrbahn Fläche 337,11 m <sup>2</sup> , Oberfläche Asphalt,	01.01.2000	11,2	33,0	6 231,43				510,77	5 720,66
	2/0040001/01099	Limbergstrasse / Fahrbahn Fläche 537,03 m <sup>2</sup> , Oberfläche A	01.01.2000	11,2	33,0	9 926,83				813,67	9 113,16
	2/0040001/01138	Limbergstraße / Fahrbahn Fläche 829,43 m <sup>2</sup> , Oberfläche A	01.01.2000	11,2	33,0	15 331,80				1 256,70	14 075,10
	2/0040001/01231	Lindenhofen-Fahrbahn/Spurweg Fläche 460,98 m <sup>2</sup> , Oberflä	01.01.2006	18,0	33,0	6 369,90				335,26	6 034,64
	2/0040001/01191	Ludwigsdorf / Geh- und Radweg Fläche 1.571,16 m <sup>2</sup> , Oberl	01.01.2013	24,4	33,0	48 372,68				1 904,44	46 468,24
	2/0040001/01119	Ludwigsdorf / Geh- und Radweg Fläche 193,97 m <sup>2</sup> , Oberflä	01.01.2000	11,2	33,0	2 868,33				235,11	2 633,22
	2/0040001/01216	Ludwigsdorf / Parkstreifen Fläche 154,24 m <sup>2</sup> , Oberfläche A	01.01.2000	11,2	33,0	2 280,88				186,96	2 093,92
	2/0040001/01215	Ludwigsdorf / Parkstreifen Fläche 250,32 m <sup>2</sup> , Oberfläche P	01.01.2013	24,4	33,0	7 706,82				303,42	7 403,40
	2/0040001/01254	Luppenberg / Geh- und Radweg Fläche 147,53 m <sup>2</sup> , Oberflä	01.01.2013	24,4	33,0	4 542,08				178,82	4 363,26
	2/0040001/01253	Luppenberg / Geh- und Radweg Fläche 47,13 m <sup>2</sup> , Oberfläc	01.01.2006	17,8	33,0	1 073,88				57,12	1 016,76
	2/0040001/01267	Marktstraße / Geh- und Radweg Fläche 126,99 m <sup>2</sup> , Oberflä	01.01.2000	11,2	33,0	1 877,91				153,93	1 723,98
	2/0040001/01220	Marktstrasse / Geh- und Radweg Fläche 246,60 m <sup>2</sup> , Oberfl	01.01.2006	17,8	33,0	5 619,49				298,91	5 320,58
	2/0040001/01234	Marktstrasse / Geh- und Radweg Fläche 625,95 m <sup>2</sup> , Oberfl	01.01.2006	17,8	33,0	14 264,07	5 049,18			896,68	18 416,57
	2/0040001/01218	Marktstrasse / Geh- und Radweg Fläche 749,34 m <sup>2</sup> , Oberfl	01.01.2000	11,2	33,0	11 081,18				908,29	10 172,89
	2/0040001/01235	Marktstrasse / Parkstreifen /Neuerrichtung Hochwasser 20	01.01.2006	17,8	33,0	6 335,26	13 056,40			693,71	18 697,95
	2/0040001/01219	Marktstrasse / Parkstreifen /Schutzweg Roter Platz Fläche	01.01.2000	11,2	33,0	6 913,63	11 983,22			1 505,66	17 391,19
	2/0040001/01178	Martin-Zeiller-Straße / Fahrbahn Fläche 2.442,83 m <sup>2</sup> , Oberl	01.01.2000	11,2	33,0	45 155,36				3 701,26	41 454,10
	2/0040001/01179	Martin-Zeiller-Straße / Fahrbahn Fläche 40,94 m <sup>2</sup> , Oberfläc	01.01.2006	17,8	33,0	1 166,03				62,02	1 104,01
	2/0040001/01183	Martin-Zeiller-Straße / Geh- und Radweg Fläche 63,63 m <sup>2</sup> ,	01.01.2013	24,4	33,0	1 959,03				77,13	1 881,90
	2/0040001/01182	Martin-Zeiller-Straße / Parkstreifen Fläche 1,54 m <sup>2</sup> , Oberflä	01.01.2006	17,8	33,0	35,09				1,87	33,22
	2/0040001/01184	Martin-Zeiller-Straße / Parkstreifen Fläche 162,62 m <sup>2</sup> , Ober	01.01.2013	24,4	33,0	5 006,85				197,12	4 809,73
	2/0040001/01180	Martin-Zeiller-Straße / Parkstreifen Fläche 76,41 m <sup>2</sup> , Oberfl	01.01.2006	17,8	33,0	1 741,13				92,61	1 648,52
	2/0040001/01228	Mozartstraße / Fahrbahn Fläche 1.397,04 m <sup>2</sup> , Oberfläche A	01.01.2000	11,2	33,0	25 824,07	11 980,14			2 628,70	35 175,51
	2/0040001/01226	Mozartstraße / Fahrbahn Fläche 1.634,00 m <sup>2</sup> , Oberfläche A	01.01.2013	24,4	33,0	62 884,05				2 475,75	60 408,30
	2/0040001/01233	Mozartstrasse / Fahrbahn Fläche 176,42 m <sup>2</sup> , Oberfläche A	01.01.2013	24,4	33,0	6 789,50				267,30	6 522,20
	2/0040001/01225	Mozartstraße / Parkstreifen Fläche 737,18 m <sup>2</sup> , Oberfläche	01.01.2013	24,4	33,0	22 696,33				893,56	21 802,77
	2/0040001/01134	Oberzeillern / Fahrbahn Fläche 1.545,47 m <sup>2</sup> , Oberfläche As	01.01.2000	11,2	33,0	28 567,82				2 341,62	26 226,20
	2/0040001/01118	Oberzeillern / Fahrbahn Fläche 1.546,79 m <sup>2</sup> , Oberfläche As	01.01.1993	4,6	33,0	13 124,28				2 343,62	10 780,66
	2/0040001/01252	Oberzeillern / Geh- und Radweg Fläche 321,90 m <sup>2</sup> , Oberflä	01.01.2013	25,0	33,0	10 144,73				390,18	9 754,55
	2/0040001/01236	Oberzeillern / Geh- und Radweg Fläche 818,12 m <sup>2</sup> , Oberflä	01.01.2000	11,2	33,0	12 098,31				991,66	11 106,65
	2/0040001/01133	Oberzeillern / Parkstreifen Fläche 514,72 m <sup>2</sup> , Oberfläche A	01.01.2000	11,2	33,0	7 611,56				623,90	6 987,66
	2/0040001/01095	Parkplatz Gemeinde / Fahrbahn Fläche 919,99 m <sup>2</sup> , Oberflä	01.01.2000	11,2	33,0	17 005,88				1 393,92	15 611,96
	2/0040001/01203	Pyhrastraße / Geh- und Radweg Fläche 212,43 m <sup>2</sup> , Oberflä	01.01.2006	17,8	33,0	4 840,90				257,49	4 583,41
	2/0040001/01205	Pyhrastraße / Geh- und Radweg Fläche 26,83 m <sup>2</sup> , Oberfläc	01.01.2000	11,2	33,0	396,79				32,52	364,27
	2/0040001/01202	Pyhrastraße / Parkstreifen Fläche 141,12 m <sup>2</sup> , Oberfläche A	01.01.2006	17,8	33,0	3 215,83				171,05	3 044,78

MVAG	Ansatz Konto	Bezeichnung	Inbetrieb- nahme	RND	ND	Buchwert 31.12.2019	Zugänge	Abgänge	Wertaufholung	Abschreibung/ Wertmind.	Buchwert 31.12.2020
	2/0040001/01204	Pyhrastraße / Parkstreifen Fläche 38,25 m², Oberfläche Pfl.	01.01.2006	17,8	33,0	871,62				46,36	825,26
	2/0040001/01263	Rabenleiten / Fahrbahn Fläche 336,30 m², Oberfläche Aspl	01.01.2000	11,2	33,0	6 216,45				509,55	5 706,90
	2/0040001/01229	Rabenleiten / Fahrbahn-Spurweg Fläche 556,77 m², Oberfl.	01.01.2000	12,0	33,0	3 509,34				269,95	3 239,39
	2/0040001/01176	Reitzberg / Fahrbahn Fläche 138,88 m², Oberfläche Asphal	01.01.2000	11,2	33,0	2 567,18				210,42	2 356,76
	2/0040001/01207	Rohra / Fahrbahn Fläche 237,30 m², Oberfläche Asphalt, Z	01.01.2000	11,2	33,0	4 386,45				359,55	4 026,90
	2/0040001/01177	Rosenstrasse / Fahrbahn Fläche 278,74 m², Oberfläche As	01.01.2000	11,2	33,0	5 152,47				422,33	4 730,14
	2/0040001/01286	Roter Platz	01.01.2011	23,0	33,0	194 909,09	1 352,68			8 149,99	188 111,78
	1/0020004/01285	Roter Platz Grundstück Nr. 4225/4, KG-Nr. 03048, Sonstige	01.01.1900	0,0	0,0	440,00					440,00
	2/0040001/01110	Scheuch / Fahrbahn Fläche 412,20 m², Oberfläche Asphalt	01.01.2000	11,2	33,0	7 619,45				624,55	6 994,90
	2/0040001/01097	Schlossparkplatz / Fahrbahn Fläche 2.446,79 m², Oberfläch	01.01.2000	11,2	33,0	45 228,54				3 707,26	41 521,28
	2/0040001/01101	Schlossparkplatz / Fahrbahn Fläche 241,14 m², Oberfläche	01.01.2006	17,8	33,0	6 868,84	20 410,35			1 451,02	25 828,17
	2/0040001/01116	Schlossparkplatz / Fahrbahn Fläche 486,60 m², Oberfläche	01.01.2006	17,8	33,0	13 860,73				737,27	13 123,46
	2/0040001/01112	Schlossparkplatz / Parkstreifen Fläche 94,64 m², Oberfläch	01.01.2000	11,2	33,0	1 399,52				114,71	1 284,81
	2/0040001/01158	Schlossstraße / Fahrbahn Fläche 1.930,21 m², Oberfläche	01.01.2000	11,2	33,0	35 679,64				2 924,56	32 755,08
	2/0040001/01172	Schlossstrasse / Fahrbahn Fläche 470,58 m², Oberfläche A	01.01.2000	11,2	33,0	8 698,60				713,00	7 985,60
	2/0040001/01156	Schlossstraße / Geh- und Radweg Fläche 236,34 m², Ober	01.01.2000	11,2	33,0	3 494,94				286,47	3 208,47
	2/0040001/01157	Schlossstraße / Geh- und Radweg Fläche 45,85 m², Oberfl.	01.01.2000	11,2	33,0	677,97				55,57	622,40
	2/0040001/01159	Schlossstraße / Parkstreifen Fläche 373,45 m², Oberfläche	01.01.2000	11,2	33,0	5 522,53				452,67	5 069,86
	2/0040001/01139	Schmiedstraße / Fahrbahn Fläche 422,46 m², Oberfläche A	01.01.2006	17,8	33,0	12 033,57				640,08	11 393,49
	2/0040001/01140	Schmiedstraße / Parkstreifen Fläche 168,98 m², Oberfläche	01.01.2006	17,8	33,0	3 850,74				204,83	3 645,91
	2/0040001/01224	Schönfeldstraße / Fahrbahn Fläche 730,52 m², Oberfläche	01.01.2006	17,8	33,0	20 808,61				1 106,84	19 701,77
	2/0040001/01223	Schönfeldstraße / Parkstreifen Fläche 184,61 m², Oberfläch	01.01.2006	17,8	33,0	4 206,89				223,77	3 983,12
	2/0040001/01189	Schörghofstraße / Geh- und Radweg Fläche 841,77 m², Ob	01.01.2000	11,2	33,0	12 447,99				1 020,33	11 427,66
	2/0040001/01190	Schörghofstraße / Parkstreifen Fläche 808,93 m², Oberfläch	01.01.2000	11,2	33,0	11 962,28				980,51	10 981,77
	2/0040001/01104	Schubertstrase / Fahrbahn Fläche 171,20 m², Oberfläche A	01.01.2006	17,8	33,0	4 876,61				259,39	4 617,22
	2/0040001/01222	Schulstraße / Geh- und Radweg Fläche 605,13 m², Oberflä	01.01.2000	11,2	33,0	8 948,56				733,49	8 215,07
	2/0040001/01221	Schulstraße / Parkstreifen Fläche 629,10 m², Oberfläche A:	01.01.2000	11,2	33,0	9 303,05				762,55	8 540,50
	2/0040001/01103	Sonnenweg / Fahrbahn Fläche 1.451,18 m², Oberfläche As	01.01.2000	11,2	33,0	26 824,75				2 198,75	24 626,00
	2/0040001/01166	Sonnenweg / Parkstreifen Fläche 228,78 m², Oberfläche A:	01.01.2000	11,2	33,0	3 383,17				277,31	3 105,86
	2/0040001/01105	Sportplatzstrasse / Fahrbahn Fläche 1.551,55 m², Oberfläch	01.01.2000	11,2	33,0	28 680,17				2 350,83	26 329,34
	2/0040001/01106	Sportplatzstrasse / Fahrbahn Fläche 520,20 m², Oberfläche	01.01.1993	4,6	33,0	4 413,82				788,18	3 625,64
	2/0040001/01174	Treusch - Wieden / Fahrbahn Fläche 654,09 m², Oberfläche	01.01.2000	11,2	33,0	12 090,75				991,05	11 099,70
	2/0040001/01108	Umfeld Schloss / Fahrbahn Fläche 54,72 m², Oberfläche A:	01.01.2000	11,2	33,0	1 011,49				82,91	928,58
	2/0040001/01102	Umfeld Schloss / Fahrbahn Fläche 551,25 m², Oberfläche F	01.01.2006	17,8	33,0	12 561,82				668,18	11 893,64
	2/0040001/01107	Waldstrasse / Fahrbahn Fläche 311,52 m², Oberfläche Asp	01.01.2013	24,4	33,0	11 988,80				472,00	11 516,80
	2/0040001/01114	Waldstrasse / Fahrbahn Fläche 415,44 m², Oberfläche Asp	01.01.1993	4,6	33,0	3 524,95				629,46	2 895,49
	2/0040001/01115	Wiedenstraße / Fahrbahn Fläche 218,49 m², Oberfläche As	01.01.2000	11,2	33,0	4 038,75				331,05	3 707,70
	2/0040001/01154	Wundleiten / Fahrbahn Fläche 877,11 m², Oberfläche Asph	01.01.2000	11,2	33,0	16 213,25				1 328,95	14 884,30
	2/0040001/01241	Zehetgruber - Eblinger / Fahrbahn Fläche 516,15 m², Oberl	01.01.2000	11,2	33,0	9 540,95				782,05	8 758,90

MVAG	Ansatz Konto	Bezeichnung	Inbetrieb- nahme	RND	ND	Buchwert 31.12.2019	Zugänge	Abgänge	Wertaufholung	Abschreibung/ Wertmind.	Buchwert 31.12.2020
	2/0040001/01120	Zirbenstrasse / Fahrbahn Fläche 845,52 m², Oberfläche As	01.01.2000	11,2	33,0	15 629,31				1 281,09	14 348,22
	2/0040001/01270	Gartenstrasse-Erweiterung/Unterbau Oberfläche Schotter	10.07.2019	31,5	33,0	5 215,66				160,48	5 055,18
	2/0040001/01531	Haydnstraße Asphaltierung 2. Stichstraße Hausnr: 7-14	30.12.2020	32,5	33,0	45 586,19	13 262,43			891,65	57 956,97
	2/0040012/01533	Straßenbeleuchtung Ahornstraße	30.12.2020	14,5	15,0	7 019,85	13 698,89			690,62	20 028,12
<b>1311</b>	<b>Investitionszuschüsse von Trägern öffentlichen Rechts</b>					<b>-72 301,95</b>	<b>0,00</b>	<b>0,00</b>	<b>0,00</b>	<b>-2 990,63</b>	<b>-69 311,32</b>
	<b>612000</b>	<b>Gemeindestraßen</b>				<b>-72 301,95</b>	<b>0,00</b>	<b>0,00</b>	<b>0,00</b>	<b>-2 990,63</b>	<b>-69 311,32</b>
	2/0040001/01451	KT Oberzeillern / Geh- und Radweg Fläche 321,90 m², Ober	31.12.2013	25,0	33,0	-6 847,40				-263,36	-6 584,04
	2/0040001/01456	KT Roter Platz	01.03.2011	23,0	33,0	-65 454,55				-2 727,27	-62 727,28
<b>1313</b>	<b>Investitionszuschüsse von übrigen</b>					<b>-1 516,81</b>	<b>0,00</b>	<b>0,00</b>	<b>0,00</b>	<b>-58,34</b>	<b>-1 458,47</b>
	<b>612000</b>	<b>Gemeindestraßen</b>				<b>-1 516,81</b>	<b>0,00</b>	<b>0,00</b>	<b>0,00</b>	<b>-58,34</b>	<b>-1 458,47</b>
	2/0040001/01448	KT Buchberger / Fahrbahn Fläche 121,20 m², Oberfläche A	13.08.2018	25,0	33,0	-1 516,81				-58,34	-1 458,47
<b>1021</b>	<b>Grundstücke, Grundstückseinrichtungen und Infrastruktur</b>					<b>16 110,00</b>	<b>0,00</b>	<b>0,00</b>	<b>0,00</b>	<b>1 193,33</b>	<b>14 916,67</b>
	<b>640000</b>	<b>Einrichtungen und Maßnahmen</b>				<b>16 110,00</b>	<b>0,00</b>	<b>0,00</b>	<b>0,00</b>	<b>1 193,33</b>	<b>14 916,67</b>
	4/0040012/00568	Leitsystem	01.09.2018	12,5	15,0	16 110,00				1 193,33	14 916,67
<b>1311</b>	<b>Investitionszuschüsse von Trägern öffentlichen Rechts</b>					<b>-9 655,17</b>	<b>0,00</b>	<b>0,00</b>	<b>0,00</b>	<b>-689,66</b>	<b>-8 965,51</b>
	<b>640000</b>	<b>Einrichtungen und Maßnahmen</b>				<b>-9 655,17</b>	<b>0,00</b>	<b>0,00</b>	<b>0,00</b>	<b>-689,66</b>	<b>-8 965,51</b>
	4/0040012/01447	KT Leitsystem	01.07.2019	13,0	15,0	-9 655,17				-689,66	-8 965,51
<b>1021</b>	<b>Grundstücke, Grundstückseinrichtungen und Infrastruktur</b>					<b>1 165 827,09</b>	<b>0,00</b>	<b>0,00</b>	<b>0,00</b>	<b>94 039,12</b>	<b>1 071 787,97</b>
	<b>710000</b>	<b>Land- und Forstwirtschaftlicher Wegebau</b>				<b>1 165 827,09</b>	<b>0,00</b>	<b>0,00</b>	<b>0,00</b>	<b>94 039,12</b>	<b>1 071 787,97</b>
	2/0040001/01213	Alter Berg / Fahrbahn Fläche 2.073,57 m², Oberfläche Aspt	01.01.2000	11,2	33,0	38 329,63				3 141,77	35 187,86
	2/0040001/01261	Brachner - Leitner / Fahrbahn Fläche 1.073,16 m², Oberfläch	01.01.2000	11,2	33,0	19 837,20				1 626,00	18 211,20
	2/0040001/01126	Buchberger / Fahrbahn Fläche 8,49 m², Oberfläche Asphalt	01.01.2013	24,4	33,0	326,74				12,86	313,88
	2/0040001/01131	Dimberg - Pallinger / Fahrbahn Fläche 374,22 m², Oberfläch	01.01.2000	11,2	33,0	6 917,40				567,00	6 350,40
	2/0040001/01109	Dirnberger - Reith / Fahrbahn Fläche 329,04 m², Oberfläch	01.01.2013	24,4	33,0	12 663,05				498,55	12 164,50
	2/0040002/01265	Dorf Wirtschaftsweg / Fahrbahn Fläche 2.110,47 m², Oberfl	01.01.2013	2,0	10,0	5 381,70				1 793,90	3 587,80
	2/0040001/01187	Flachsberg - Sirlinger / Fahrbahn Fläche 1.027,53 m², Ober	01.01.2000	11,2	33,0	18 993,74				1 556,86	17 436,88
	2/0040001/01152	Gebetsberg / Fahrbahn Fläche 610,95 m², Oberfläche Aspt	01.01.2000	11,2	33,0	11 293,32				925,68	10 367,64
	2/0040001/01132	Graben / Fahrbahn Fläche 2.721,12 m², Oberfläche Asphal	01.01.1993	4,6	33,0	23 088,29				4 122,91	18 965,38
	2/0040001/01243	Graben / Fahrbahn Fläche 363,87 m², Oberfläche Asphalt,	01.01.2006	17,8	33,0	10 364,78				551,32	9 813,46
	2/0040001/01167	Groschopf - Pesek / Fahrbahn Fläche 1.964,67 m², Oberflä	01.01.2000	11,2	33,0	36 316,63				2 976,77	33 339,86
	2/0040001/01168	Grub - Spreitz - Zeiner / Fahrbahn Fläche 1.584,36 m², Ob	01.01.1986	0,0	33,0						
	2/0040001/01161	Grub - Spreitz - Zeiner / Fahrbahn Fläche 43,65 m², Oberfl	01.01.2013	24,4	33,0	1 679,86				66,14	1 613,72
	2/0040001/01194	Grub - Spreitz - Zeiner / Fahrbahn Fläche 661,65 m², Ober	01.01.2006	17,8	33,0	18 847,00				1 002,50	17 844,50
	2/0040001/01251	Grub - Spreitz - Zeiner / Spritzdecke Fläche 1.126,26 m², O	01.01.2000	12,0	33,0	7 098,85				546,07	6 552,78



MVAG	Ansatz Konto	Bezeichnung	Inbetrieb- nahme	RND	ND	Buchwert 31.12.2019	Zugänge	Abgänge	Wertaufholung	Abschreibung/ Wertmind.	Buchwert 31.12.2020
	2/0040001/01124	Halbmayer - Pilz / Fahrbahn Fläche 293,37 m², Oberfläche A 01.01.2000		11,2	33,0	5 422,90				444,50	4 978,40
	2/0040001/01198	Hamet / Fahrbahn Fläche 506,55 m², Oberfläche Asphalt, Z 01.01.2000		11,2	33,0	9 363,50				767,50	8 596,00
	2/0040001/01256	Harreiter - Kirchholz / Fahrbahn Fläche 1.099,05 m², Oberfl 01.01.2000		12,0	33,0	21 647,95				1 665,23	19 982,72
	2/0040001/01197	Hochbauer / Fahrbahn Fläche 270,57 m², Oberfläche Asp 01.01.2000		11,2	33,0	5 001,45				409,95	4 591,50
	2/0040002/01260	Hochholz - Hubertuskapelle / Fahrbahn Fläche 4.323,78 m² 01.01.2013		2,0	10,0	11 025,64				3 675,21	7 350,43
	2/0040002/01200	Hörsdorf - Melbing / Fahrbahn Fläche 3.197,10 m², Oberflä 01.01.2013		2,0	10,0	8 152,60				2 717,53	5 435,07
	2/0040001/01122	Humphhof / Fahrbahn Fläche 1.494,90 m², Oberfläche Asp 01.01.2006		17,8	33,0	42 582,00				2 265,00	40 317,00
	2/0040002/01257	Kienast - Edtbauer / Fahrbahn Fläche 1.232,40 m², Oberflä 01.01.2013		2,0	10,0	3 142,62				1 047,54	2 095,08
	2/0040001/01164	Kleinberg - Dieminger / Fahrbahn Fläche 302,61 m², Oberfl 01.01.2000		11,2	33,0	5 593,70				458,50	5 135,20
	2/0040001/01123	Kleinberg / Fahrbahn Fläche 1.430,25 m², Oberfläche Asp 01.01.2000		11,2	33,0	26 437,95				2 167,05	24 270,90
	2/0040001/01160	Königshof / Fahrbahn Fläche 1.316,73 m², Oberfläche Asp 01.01.1993		4,6	33,0	11 172,25				1 995,04	9 177,21
	2/0040001/01150	Kopl / Fahrbahn Fläche 766,23 m², Oberfläche Asphalt, Zu: 01.01.1993		4,6	33,0	6 501,35				1 160,96	5 340,39
	2/0040001/01145	Krenberg / Fahrbahn Fläche 1.969,92 m², Oberfläche Asp 01.01.1986		0,0	33,0						
	2/0040001/01169	Limberg / Fahrbahn Fläche 1.635,54 m², Oberfläche Aspha 01.01.2000		11,2	33,0	30 232,71				2 478,09	27 754,62
	2/0040001/01170	Limberg / Fahrbahn Fläche 1.697,07 m², Oberfläche Aspha 01.01.1993		4,6	33,0	14 399,38				2 571,32	11 828,06
	2/0040001/01230	Lindenhof - Oberzeillern / Fahrbahn Fläche 2.314,83 m², 01.01.2006		18,0	33,0	31 986,74				1 683,51	30 303,23
	2/0040001/01209	Luppenberg / Geh- und Radweg Fläche 458,78 m², Oberflä 01.01.2013		24,4	33,0	14 124,99				556,10	13 568,89
	2/0040001/01210	Luppenberg / Geh- und Radweg Fläche 90,42 m², Oberfläc 01.01.1993		4,6	33,0	613,73				109,59	504,14
	2/0040001/01130	Maischberg / Fahrbahn Fläche 874,14 m², Oberfläche Asp 01.01.2000		11,2	33,0	16 158,35				1 324,45	14 833,90
	2/0040001/01266	Marktstraße / Geh- und Radweg Fläche 259,97 m², Oberflä 01.01.2000		11,2	33,0	3 844,33				315,11	3 529,22
	2/0040001/01245	Melbing - Flachsberg / Fahrbahn Fläche 1.202,64 m², Ober 01.01.2000		11,2	33,0	22 230,62				1 822,18	20 408,44
	2/0040001/01181	Melbing / Fahrbahn Fläche 1.967,94 m², Oberfläche Aspha 01.01.2006		17,8	33,0	56 056,47				2 981,73	53 074,74
	2/0040001/01148	Mitterdona - Mayrhofer / Fahrbahn Fläche 580,62 m², Ober 01.01.1993		4,6	33,0	4 926,47				879,73	4 046,74
	2/0040001/01242	Mühlbrunn - Leonhardsberger / Fahrbahn Fläche 2.573,13 01.01.1993		4,6	33,0	21 832,62				3 898,68	17 933,94
	2/0040001/01264	Mühlbrunn - Leonhardsberger / Spurweg Fläche 1.751,01 n 01.01.2006		18,0	33,0	24 195,64				1 273,45	22 922,19
	2/0040001/01195	Oberleiten / Fahrbahn Fläche 1.395,93 m², Oberfläche Asp 01.01.2013		24,4	33,0	53 722,15				2 115,05	51 607,10
	2/0040001/01237	Oberzeillern / Geh- und Radweg Fläche 268,52 m², Oberflä 01.01.2000		11,2	33,0	3 970,77				325,47	3 645,30
	2/0040001/01193	Pauleiten - Humphhof / Spurweg Fläche 1.529,07 m², Oberfl 01.01.2013		25,0	33,0	38 549,33				1 482,67	37 066,66
	2/0040001/01192	Pauleiten - Humphhof / Fahrbahn Fläche 334,41 m², Oberfl: 01.01.2013		24,4	33,0	12 869,72				506,68	12 363,04
	2/0040001/01239	Pötsch - Übelacker / Fahrbahn Fläche 681,84 m², Oberfläc 01.01.2013		25,0	33,0	26 860,36				1 033,09	25 827,27
	2/0040001/01199	Preinesberg / Fahrbahn Fläche 1.486,14 m², Oberfläche As 01.01.2000		11,2	33,0	27 471,07				2 251,73	25 219,34
	2/0040001/01121	Pyhra / Fahrbahn Fläche 1.096,65 m², Oberfläche Asphalt, 01.01.1993		4,6	33,0	9 304,91				1 661,59	7 643,32
	2/0040001/01262	Rabenleiten / Fahrbahn Fläche 510,21 m², Oberfläche Asp 01.01.2000		11,2	33,0	9 431,15				773,05	8 658,10
	2/0040001/01188	Rabenleiten / Geh- und Radweg Fläche 661,28 m², Oberflä 01.01.2000		11,2	33,0	9 778,85				801,55	8 977,30
	2/0040002/01227	Reinthal / Fahrbahn Fläche 865,86 m², Oberfläche Schotter 01.01.2013		2,0	10,0	2 207,94				735,98	1 471,96
	2/0040001/01143	Reitzberg / Fahrbahn Fläche 3.721,35 m², Oberfläche Asp 01.01.2000		11,2	33,0	68 788,50				5 638,40	63 150,10
	2/0040001/01206	Rohra / Fahrbahn Fläche 915,30 m², Oberfläche Asphalt, Z 01.01.2000		11,2	33,0	16 919,18				1 386,82	15 532,36
	2/0040001/01153	Salzgrub / Fahrbahn Fläche 2.831,61 m², Oberfläche Asp: 01.01.2000		11,2	33,0	52 341,88				4 290,32	48 051,56
	2/0040001/01136	Schmiedsberg / Fahrbahn Fläche 1.236,78 m², Oberfläche 01.01.2013		24,4	33,0	47 597,29				1 873,91	45 723,38

MVAG	Ansatz Konto	Bezeichnung	Inbetrieb- nahme	RND	ND	Buchwert 31.12.2019	Zugänge	Abgänge	Wertaufholung	Abschreibung/ Wertmind.	Buchwert 31.12.2020
	2/0040001/01185	Schmiedsberg / Fahrbahn Fläche 736,20 m², Oberfläche A:	01.01.2000	11,2	33,0	13 608,55				1 115,45	12 493,10
	2/0040001/01149	Schneckenmayer - Reitzberg / Fahrbahn Fläche 598,02 m²	01.01.2000	11,2	33,0	11 054,31				906,09	10 148,22
	2/0040001/01196	Steg / Fahrbahn Fläche 463,86 m², Oberfläche Asphalt, Zu:	01.01.2013	24,4	33,0	17 851,58				702,82	17 148,76
	2/0040001/01186	Steinfeld / Fahrbahn Fläche 539,91 m², Oberfläche Asphalt	01.01.1986	0,0	33,0						
	2/0040001/01151	Stolz - Grubhof / Fahrbahn Fläche 982,08 m², Oberfläche A	01.01.2013	25,0	33,0	38 688,00				1 488,00	37 200,00
	2/0040001/01128	Straß / Fahrbahn Fläche 524,31 m², Oberfläche Asphalt, ZL	01.01.2000	11,2	33,0	9 691,79				794,41	8 897,38
	2/0040001/01135	Unterdona / Fahrbahn Fläche 1.255,29 m², Oberfläche Asp	01.01.1993	4,6	33,0	10 650,95				1 901,96	8 748,99
	2/0040001/01113	Waldstrasse / Fahrbahn Fläche 39,87 m², Oberfläche Asp	01.01.1993	4,6	33,0	338,29				60,41	277,88
	2/0040002/01208	Wies-Reitbauer / Fahrbahn Fläche 758,10 m², Oberfläche ξ	01.01.2013	2,0	10,0	1 933,15				644,38	1 288,77
	2/0040001/01240	Zehetgruber - Eblinger / Fahrbahn Fläche 408,96 m², Oberl	01.01.2000	11,2	33,0	7 559,56				619,64	6 939,92
	2/0040001/01129	Zöchbauer - Luka / Fahrbahn Fläche 180,06 m², Oberfläche	01.01.1993	4,6	33,0	1 527,78				272,82	1 254,96
	2/0040001/01175	Zufahrt Maierhofer Reitzberg / Fahrbahn Fläche 470,88 m²,	01.01.1993	4,6	33,0	3 995,35				713,46	3 281,89
	2/0040001/01255	Engersdorf / Fahrbahn Fläche 1.560,69 m², Oberfläche Asp	01.10.2019	31,5	33,0	61 330,53				1 887,09	59 443,44
<b>1311</b>	<b>Investitionszuschüsse von Trägern öffentlichen Rechts</b>					<b>-238 270,21</b>	<b>0,00</b>	<b>0,00</b>	<b>0,00</b>	<b>-10 957,12</b>	<b>-227 313,09</b>
	<b>710000</b>	<b>Land- und Forstwirtschaftlicher Wegebau</b>				<b>-238 270,21</b>	<b>0,00</b>	<b>0,00</b>	<b>0,00</b>	<b>-10 957,12</b>	<b>-227 313,09</b>
	2/0040001/01528	Landesbeitrag Gdestr. 1996	31.12.1996	8,5	33,0	-4 943,63				-520,38	-4 423,25
	2/0040001/01527	Landesbeitrag Gdestr. 1997	31.12.1997	9,5	33,0	-2 890,39				-275,28	-2 615,11
	2/0040001/01526	Landesbeitrag Gdestr. 1998	31.12.1998	10,5	33,0	-3 798,81				-330,33	-3 468,48
	2/0040001/01525	Landesbeitrag Gdestr. 2000	31.12.2000	12,5	33,0	-951,35				-70,47	-880,88
	2/0040001/01337	Landesbeitrag GW	09.07.2018	25,0	33,0	-3 190,91				-122,73	-3 068,18
	2/0040001/01338	Landesbeitrag GW	09.07.2018	25,0	33,0	-4 656,36				-179,09	-4 477,27
	2/0040001/01484	Landesbeitrag GW	09.07.2018	12,0	33,0	-4 662,07				-358,62	-4 303,45
	2/0040001/01524	Landesbeitrag GW 2002	31.12.2002	14,5	33,0	-2 822,41				-182,09	-2 640,32
	2/0040001/01523	Landesbeitrag GW 2003	31.12.2003	15,5	33,0	-550,00				-33,33	-516,67
	2/0040001/01516	Landesbeitrag GW 2010	31.12.2010	22,5	33,0	-1 495,45				-63,64	-1 431,81
	2/0040001/01515	Landesbeitrag GW 2011	31.12.2011	23,5	33,0	-2 078,79				-84,85	-1 993,94
	2/0040001/01513	Landesbeitrag GW 2013	31.12.2013	25,5	33,0	-3 212,12				-121,21	-3 090,91
	2/0040001/01510	Landesbeitrag GW 2016	31.12.2016	28,5	33,0	-4 022,73				-136,36	-3 886,37
	2/0040001/01522	Landesbeitrag GW+Gdestr. 2004	31.12.2004	16,5	33,0	-11 330,47				-647,46	-10 683,01
	2/0040001/01521	Landesbeitrag GW+Gdestr. 2005	31.12.2005	17,5	33,0	-7 176,36				-387,91	-6 788,45
	2/0040001/01520	Landesbeitrag GW+Gdestr. 2006	31.12.2006	18,5	33,0	-19 452,52				-997,57	-18 454,95
	2/0040001/01519	Landesbeitrag GW+Gdestr. 2007	31.12.2007	19,5	33,0	-10 765,95				-525,17	-10 240,78
	2/0040001/01518	Landesbeitrag GW+Gdestr. 2008	31.12.2008	20,5	33,0	-21 825,76				-1 015,15	-20 810,61
	2/0040001/01517	Landesbeitrag GW+Gdestr. 2009	31.12.2009	21,5	33,0	-41 620,04				-1 849,78	-39 770,26
	2/0040001/01514	Landesbeitrag GW+Gdestr. 2012	31.12.2012	24,5	33,0	-18 396,59				-721,43	-17 675,16
	2/0040001/01512	Landesbeitrag GW+Gdestr. 2014	31.12.2014	26,5	33,0	-26 730,00				-972,00	-25 758,00
	2/0040001/01511	Landesbeitrag GW+Gdestr. 2015	31.12.2015	27,5	33,0	-10 152,05				-356,21	-9 795,84
	2/0040001/01508	Landesbeitrag GW+Gdestr. 2017	31.12.2017	29,5	33,0	-17 560,60				-575,76	-16 984,84

MVAG	Ansatz Konto	Bezeichnung	Inbetrieb- nahme	RND	ND	Buchwert 31.12.2019	Zugänge	Abgänge	Wertaufholung	Abschreibung/ Wertmind.	Buchwert 31.12.2020
	2/0040001/01530	KT - Güterweg Engersdorf Fahrbahn	28.10.2019	31,5	33,0	-13 984,85				-430,30	-13 554,55
<b>1313</b>	<b>Investitionszuschüsse von übrigen</b>					<b>-139 691,81</b>	<b>0,00</b>	<b>0,00</b>	<b>0,00</b>	<b>-11 188,05</b>	<b>-128 503,76</b>
	<b>710000</b>	<b>Land- und Forstwirtschaftlicher Wegebau</b>				<b>-139 691,81</b>	<b>0,00</b>	<b>0,00</b>	<b>0,00</b>	<b>-11 188,05</b>	<b>-128 503,76</b>
	2/0040001/01507	IB GW 1988	31.12.1988	0,5	33,0	-2 099,16				-1 399,44	-699,72
	2/0040001/01506	IB GW 1989	31.12.1989	1,5	33,0	-3 563,85				-1 425,54	-2 138,31
	2/0040001/01505	IB GW 1990	31.12.1990	2,5	33,0	-993,08				-283,74	-709,34
	2/0040001/01504	IB GW 1991	31.12.1991	3,5	33,0	-759,85				-168,86	-590,99
	2/0040001/01503	IB GW 1992	31.12.1992	4,5	33,0	-7 083,40				-1 287,89	-5 795,51
	2/0040001/01502	IB GW 1993	31.12.1993	5,5	33,0	-4 904,92				-754,60	-4 150,32
	2/0040001/01501	IB GW 1994	31.12.1994	6,5	33,0	-7 387,59				-985,01	-6 402,58
	2/0040001/01509	IB GW 1996	31.12.1996	8,5	33,0	-502,11				-52,85	-449,26
	2/0040001/01500	IB GW 1997	31.12.1997	9,5	33,0	-5 757,67				-548,35	-5 209,32
	2/0040001/01499	IB GW 1999	31.12.1999	11,5	33,0	-1 009,94				-80,80	-929,14
	2/0040001/01498	IB GW 2000	31.12.2000	12,5	33,0	-140,37				-10,40	-129,97
	2/0040001/01497	IB GW 2002	31.12.2002	14,5	33,0	-520,89				-33,61	-487,28
	2/0040001/01496	IB GW 2005	31.12.2005	17,5	33,0	-571,37				-30,88	-540,49
	2/0040001/01495	IB GW 2006	31.12.2006	18,5	33,0	-3 450,10				-176,93	-3 273,17
	2/0040001/01494	IB GW 2007	31.12.2007	19,5	33,0	-4 005,64				-195,40	-3 810,24
	2/0040001/01493	IB GW 2008	31.12.2008	20,5	33,0	-8 904,72				-414,17	-8 490,55
	2/0040001/01492	IB GW 2009	31.12.2009	21,5	33,0	-12 578,96				-559,06	-12 019,90
	2/0040001/01491	IB GW 2010	31.12.2010	22,5	33,0	-4 334,11				-184,43	-4 149,68
	2/0040001/01490	IB GW 2011	31.12.2011	23,5	33,0	-8 634,71				-352,44	-8 282,27
	2/0040001/01489	IB GW 2012	31.12.2012	24,5	33,0	-2 301,12				-90,24	-2 210,88
	2/0040001/01488	IB GW 2013	31.12.2013	25,5	33,0	-8 181,89				-308,75	-7 873,14
	2/0040001/01487	IB GW 2014	31.12.2014	26,5	33,0	-12 936,75				-470,43	-12 466,32
	2/0040001/01486	IB GW 2015	31.12.2015	27,5	33,0	-8 959,26				-314,36	-8 644,90
	2/0040001/01452	KT Harreiter - Kirchholz / Fahrbahn Fläche 1.099,05 m², Ot	10.12.2018	12,0	33,0	-944,41				-72,65	-871,76
	2/0040001/01529	KT- Engersdorf Fahrbahn_ Interessenten	24.10.2019	31,5	33,0	-16 865,88				-518,95	-16 346,93
	2/0040001/01450	KT Pötsch - Übelacker / Fahrbahn Fläche 681,84 m², Oberfl	13.08.2019	25,5	33,0	-6 624,20				-249,97	-6 374,23
	2/0040001/01449	KT Stolz - Grubhof / Fahrbahn Fläche 982,08 m², Oberfläch	10.01.2019	25,0	33,0	-5 675,86				-218,30	-5 457,56
<b>1024</b>	<b>Sonderanlagen</b>					<b>1 728,00</b>	<b>0,00</b>	<b>0,00</b>	<b>0,00</b>	<b>108,00</b>	<b>1 620,00</b>
	<b>751000</b>	<b>Elektrizität</b>				<b>1 728,00</b>	<b>0,00</b>	<b>0,00</b>	<b>0,00</b>	<b>108,00</b>	<b>1 620,00</b>
	2/0350002/00199	E-Tankstelle - Kostenbeitrag Moststraße	27.05.2016	15,0	20,0	1 728,00				108,00	1 620,00
<b>1021</b>	<b>Grundstücke, Grundstückseinrichtungen und Infrastruktur</b>					<b>15 230,46</b>	<b>2 357,97</b>	<b>0,00</b>	<b>0,00</b>	<b>450,58</b>	<b>17 137,85</b>
	<b>813000</b>	<b>Müllbeseitigung</b>				<b>15 230,46</b>	<b>2 357,97</b>	<b>0,00</b>	<b>0,00</b>	<b>450,58</b>	<b>17 137,85</b>
	3/0350003/00549	10 Stk. Sammelstellen Recyclingplatzl	01.07.2007	0,0	10,0						

MVAG	Ansatz Konto	Bezeichnung	Inbetrieb- nahme	RND	ND	Buchwert 31.12.2019	Zugänge	Abgänge	Wertaufholung	Abschreibung/ Wertmind.	Buchwert 31.12.2020
	1/0020001/00550	Grundstück Nr.228/2 Teil der FF-Parz. Rasen-u. Strauchsc	02.12.2013	0,0	0,0	6 750,00					6 750,00
	3/0480001/00548	Rasen-Strauchschnittlager Stahlbetonfertigteile	01.10.2016	20,5	25,0	8 480,46	2 357,97			450,58	10 387,85
<b>1026</b>	<b>Amts-, Betriebs- und Geschäftsausstattung</b>					<b>861,17</b>	<b>0,00</b>	<b>0,00</b>	<b>0,00</b>	<b>90,65</b>	<b>770,52</b>
	<b>814000</b>	<b>Straßenreinigung</b>				<b>861,17</b>	<b>0,00</b>	<b>0,00</b>	<b>0,00</b>	<b>90,65</b>	<b>770,52</b>
	4/0110002/01434	Streugutbehälter 2019 2 Stk.	14.10.2019	8,5	10,0	861,17				90,65	770,52
<b>1021</b>	<b>Grundstücke, Grundstückseinrichtungen und Infrastruktur</b>					<b>7 541,45</b>	<b>0,00</b>	<b>0,00</b>	<b>0,00</b>	<b>2 154,70</b>	<b>5 386,75</b>
	<b>815000</b>	<b>Park- und Gartenanlagen, Kinderspielplätze</b>				<b>7 541,45</b>	<b>0,00</b>	<b>0,00</b>	<b>0,00</b>	<b>2 154,70</b>	<b>5 386,75</b>
	4/0290003/00213	Spielplatz Ludwigsdorf	14.08.2008	0,0	10,0						
	4/0290003/00214	Spielplatz Markt/Schloss	09.09.2013	2,5	10,0	7 541,45				2 154,70	5 386,75
<b>1026</b>	<b>Amts-, Betriebs- und Geschäftsausstattung</b>					<b>2 247,73</b>	<b>0,00</b>	<b>0,00</b>	<b>0,00</b>	<b>420,94</b>	<b>1 826,79</b>
	<b>815000</b>	<b>Park- und Gartenanlagen, Kinderspielplätze</b>				<b>2 247,73</b>	<b>0,00</b>	<b>0,00</b>	<b>0,00</b>	<b>420,94</b>	<b>1 826,79</b>
	4/0290002/00255	1 Stk. Fahnenmast für Fahne Diözese	18.07.2011	0,0	9,0	30,56				30,56	
	4/0290002/00251	4 Stk. Fahnenmasten inkl. Bodenhalterung - Fa. Ridia	28.06.2011	0,0	9,0						
	4/0290003/00215	Federwippe Spielplatz Markt	02.06.2016	5,0	10,0	841,07				140,18	700,89
	4/0290003/00216	Minihaus Spielplatz Markt	10.07.2015	4,5	10,0	1 376,10				250,20	1 125,90
	4/0040010/00249	Gartenbänke Schönbrunn 15 Stk.	08.04.2019	0,0	10,0						
<b>1311</b>	<b>Investitionszuschüsse von Trägern öffentlichen Rechts</b>					<b>0,00</b>	<b>0,00</b>	<b>0,00</b>	<b>0,00</b>	<b>0,00</b>	<b>0,00</b>
	<b>815000</b>	<b>Park- und Gartenanlagen, Kinderspielplätze</b>				<b>0,00</b>	<b>0,00</b>	<b>0,00</b>	<b>0,00</b>	<b>0,00</b>	<b>0,00</b>
	4/0290003/01436	KT Spielplatz Ludwigsdorf	01.09.2008	0,0	10,0						
<b>1021</b>	<b>Grundstücke, Grundstückseinrichtungen und Infrastruktur</b>					<b>89 671,10</b>	<b>6 481,84</b>	<b>0,00</b>	<b>0,00</b>	<b>10 573,93</b>	<b>85 579,01</b>
	<b>816000</b>	<b>Öffentliche Beleuchtung und öffentliche Uhren</b>				<b>89 671,10</b>	<b>6 481,84</b>	<b>0,00</b>	<b>0,00</b>	<b>10 573,93</b>	<b>85 579,01</b>
	2/0040012/00072	Beleuchtung Schlossweg	28.09.2000	0,0	15,0						
	2/0040012/00077	Schutzwegbeleuchtung Hauptstraße (Gschöpf)	01.01.2016	10,0	15,0	2 631,65				239,24	2 392,41
	2/0040012/00063	Straßenbeleuchtung Kleinbergstraße	28.09.2000	0,0	15,0						
	2/0040012/00055	Straßenbeleuchtung Cidelaristraße	01.01.2014	8,0	15,0	3 224,88				358,32	2 866,56
	2/0040012/00056	Straßenbeleuchtung Friedhofstraße	28.09.2000	0,0	15,0						
	2/0040012/00057	Straßenbeleuchtung Friedlmühle	01.01.2015	9,0	15,0	3 320,82				332,08	2 988,74
	2/0040012/00058	Straßenbeleuchtung Haydnstraße, Gehweg FF Haus	04.08.2015	9,5	15,0	10 442,31				994,51	9 447,80
	2/0040012/00059	Straßenbeleuchtung Jakobstraße	01.01.2013	7,0	15,0	747,58				93,45	654,13
	2/0040012/00060	Straßenbeleuchtung Kindergartenstraße	28.09.2000	0,0	15,0						
	2/0040012/00061	Straßenbeleuchtung Kindergartenstraße	01.01.2016	10,0	15,0	459,74				41,79	417,95
	2/0040012/00062	Straßenbeleuchtung Kirchholz	28.09.2000	0,0	15,0						
	2/0040012/00220	Straßenbeleuchtung Kleinberg	04.08.2015	9,5	15,0	2 506,38				238,70	2 267,68
	2/0040012/00064	Straßenbeleuchtung Kreuzfeld	01.01.2015	9,0	15,0	2 387,03	4 066,43			645,35	5 808,11

MVAG	Ansatz Konto	Bezeichnung	Inbetrieb- nahme	RND	ND	Buchwert 31.12.2019	Zugänge	Abgänge	Wertaufholung	Abschreibung/ Wertmind.	Buchwert 31.12.2020
	2/0040012/00065	Straßenbeleuchtung Ludwigsdorf	30.06.2016	10,0	15,0	15 114,35				1 374,03	13 740,32
	2/0040012/00066	Straßenbeleuchtung Luppenberg	01.01.2015	9,0	15,0	2 091,86				209,19	1 882,67
	2/0040012/00067	Straßenbeleuchtung Marktstraße ink. Schutzweg Roter Pla	20.01.2000	0,0	15,0		1 140,03				1 140,03
	2/0040012/00221	Straßenbeleuchtung Martin-Zeiler-Straße	28.09.2000	0,0	15,0						
	2/0040012/00068	Straßenbeleuchtung Mozartstraße	01.01.2013	7,0	15,0	5 154,14				644,27	4 509,87
	2/0040012/00069	Straßenbeleuchtung Oberzeillern	01.01.2012	6,0	15,0	17 133,16	1 275,38			2 545,70	15 862,84
	2/0040012/00070	Straßenbeleuchtung Öhlinger-Landesstraße	28.09.2000	0,0	15,0						
	2/0040012/00054	Straßenbeleuchtung Ortszentrum	01.01.2012	6,0	15,0	5 903,67				843,38	5 060,29
	2/0040012/00071	Straßenbeleuchtung Pyhrastraße	01.01.2016	10,0	15,0	5 231,58				475,60	4 755,98
	2/0040012/00073	Straßenbeleuchtung Schmiedstraße	01.01.2014	8,0	15,0	5 373,21				597,02	4 776,19
	2/0040012/00074	Straßenbeleuchtung Schönfeldstraße	28.09.2000	0,0	15,0						
	2/0040012/00075	Straßenbeleuchtung Schörghofstraße	28.09.2000	0,0	15,0						
	2/0040012/00076	Straßenbeleuchtung Schulstraße	01.01.2013	7,0	15,0	5 856,88				732,11	5 124,77
	2/0040012/00078	Straßenbeleuchtung Tennisplatz	01.01.2015	9,0	15,0	2 091,86				209,19	1 882,67
	2/0040012/00079	Straßenbeleuchtung Zirbenstraße	28.09.2000	0,0	15,0						
<b>1311</b>	<b>Investitionszuschüsse von Trägern öffentlichen Rechts</b>					<b>-12 646,67</b>	<b>0,00</b>	<b>0,00</b>	<b>0,00</b>	<b>-1 280,00</b>	<b>-11 366,67</b>
	<b>816000</b>	<b>Öffentliche Beleuchtung und öffentliche Uhren</b>				<b>-12 646,67</b>	<b>0,00</b>	<b>0,00</b>	<b>0,00</b>	<b>-1 280,00</b>	<b>-11 366,67</b>
	2/0040012/01532	Landesbeitrag Straßenbeleuchtung 2013	31.12.2013	7,5	15,0	-4 193,34				-493,33	-3 700,01
	2/0040012/01531	Landesbeitrag Straßenbeleuchtung 2014	31.12.2014	8,5	15,0	-1 836,67				-193,33	-1 643,34
	2/0040012/01530	Landesbeitrag Straßenbeleuchtung 2015	31.12.2015	9,5	15,0	-2 170,00				-206,67	-1 963,33
	2/0040012/01529	Landesbeitrag Straßenbeleuchtung 2016	31.12.2016	10,5	15,0	-4 446,66				-386,67	-4 059,99
<b>1021</b>	<b>Grundstücke, Grundstückseinrichtungen und Infrastruktur</b>					<b>52 703,72</b>	<b>0,00</b>	<b>0,00</b>	<b>0,00</b>	<b>693,69</b>	<b>52 010,03</b>
	<b>817000</b>	<b>Friedhöfe (einschließlich Einsegnungshalle)</b>				<b>52 703,72</b>	<b>0,00</b>	<b>0,00</b>	<b>0,00</b>	<b>693,69</b>	<b>52 010,03</b>
	2/0040007/00541	Friedhofmauer	15.05.2013	25,0	33,0	1 969,69				75,76	1 893,93
	2/0070003/00544	Grabfundamente	01.01.2012	24,0	33,0	11 212,12				448,48	10 763,64
	1/0020002/00267	Grundstück Nr. 101/2, KG-Nr. 03048, Sonstige Friedhöfe, F	01.01.1900	0,0	0,0	35 794,00					35 794,00
	2/0070003/00543	Urnenwand 8 Stk. Urnennischen Fertigteilewand	01.01.2009	21,0	33,0	3 727,91				169,45	3 558,46
<b>1022</b>	<b>Gebäude und Bauten</b>					<b>11 298,98</b>	<b>0,00</b>	<b>0,00</b>	<b>0,00</b>	<b>399,22</b>	<b>10 899,76</b>
	<b>817000</b>	<b>Friedhöfe (einschließlich Einsegnungshalle)</b>				<b>11 298,98</b>	<b>0,00</b>	<b>0,00</b>	<b>0,00</b>	<b>399,22</b>	<b>10 899,76</b>
	2/0060001/00034	Friedhofskapelle	13.09.2006	35,5	50,0	9 594,43				262,86	9 331,57
	2/0070003/00033	WC-Anlagen und Geräteraum Friedhof	01.07.1999	11,5	33,0	1 704,55				136,36	1 568,19
<b>1025</b>	<b>Technische Anlagen, Fahrzeuge und Maschinen</b>					<b>578,11</b>	<b>0,00</b>	<b>0,00</b>	<b>0,00</b>	<b>231,24</b>	<b>346,87</b>
	<b>817000</b>	<b>Friedhöfe (einschließlich Einsegnungshalle)</b>				<b>578,11</b>	<b>0,00</b>	<b>0,00</b>	<b>0,00</b>	<b>231,24</b>	<b>346,87</b>
	4/0270002/00047	Elektrifizierung Friedhofsglocke	20.09.2007	1,5	15,0	578,11				231,24	346,87

MVAG	Ansatz Konto	Bezeichnung	Inbetrieb- nahme	RND	ND	Buchwert 31.12.2019	Zugänge	Abgänge	Wertaufholung	Abschreibung/ Wertmind.	Buchwert 31.12.2020
<b>1021</b>	<b>Grundstücke, Grundstückseinrichtungen und Infrastruktur</b>					<b>18 150,00</b>	<b>0,00</b>	<b>0,00</b>	<b>0,00</b>	<b>0,00</b>	<b>18 150,00</b>
	<b>820000</b>	<b>Wirtschaftshöfe</b>				<b>18 150,00</b>	<b>0,00</b>	<b>0,00</b>	<b>0,00</b>	<b>0,00</b>	<b>18 150,00</b>
	1/0020001/00539	Grundstück Nr. 28, KG-Nr. 03048, Bauflächen Gebäude, Fl 01.01.1900		0,0	0,0	18 150,00					18 150,00
<b>1022</b>	<b>Gebäude und Bauten</b>					<b>28 177,55</b>	<b>0,00</b>	<b>0,00</b>	<b>0,00</b>	<b>1 616,86</b>	<b>26 560,69</b>
	<b>820000</b>	<b>Wirtschaftshöfe</b>				<b>28 177,55</b>	<b>0,00</b>	<b>0,00</b>	<b>0,00</b>	<b>1 616,86</b>	<b>26 560,69</b>
	2/0070004/00041	Gemeinde Bauhof	24.04.1998	17,0	40,0	24 341,74				1 352,32	22 989,42
	2/0120001/01396	WC-Anlage Bauhof Heizungsinstallation	01.12.2019	13,5	15,0	3 835,81				264,54	3 571,27
<b>1025</b>	<b>Technische Anlagen, Fahrzeuge und Maschinen</b>					<b>4 594,44</b>	<b>0,00</b>	<b>0,00</b>	<b>0,00</b>	<b>933,51</b>	<b>3 660,93</b>
	<b>820000</b>	<b>Wirtschaftshöfe</b>				<b>4 594,44</b>	<b>0,00</b>	<b>0,00</b>	<b>0,00</b>	<b>933,51</b>	<b>3 660,93</b>
	5/0290001/00195	Akku-Bohrschrauber Makita	06.05.2009	0,0	8,0						
	5/0290001/00246	Aluleiter 3 tlg	01.02.2008	0,0	8,0						
	5/0290001/00238	Bandschleifer Makita	02.02.1999	0,0	8,0						
	5/0290001/00190	E-Bohrhammer Fa. ZGONC	04.03.2016	0,0	8,0						
	5/0290001/01387	fahrbares Alu-Gerüst	27.03.2014	1,0	8,0	420,00				210,00	210,00
	5/0290001/00234	Heckenschere Metabo	05.05.1998	0,0	8,0						
	5/0290001/00189	Kombihammer-Set Fa. Waidhofer & Winkler GmbH-Schlagl	03.03.2016	3,0	8,0	283,71				70,93	212,78
	5/0190003/00191	Kompressor Fa. Böckle-ELMAG	05.09.2014	3,5	10,0	345,60				76,80	268,80
	5/0290001/00232	Kreissäge	15.01.1985	0,0	8,0						
	5/0290001/00192	Laubbläser Fa. Scheuch-Jonsered	06.10.2014	0,0	8,0						
	5/0230001/00184	Motorsäge Husqvarna Fa. Scheuch	02.11.2018	7,5	10,0	703,12				82,72	620,40
	5/0290001/00235	Motorsäge Jonsered	02.05.2004	0,0	8,0						
	5/0290001/00233	Motorsense Jonsered	01.12.2006	0,0	8,0						
	5/0230001/00187	Rasenmäher Casteltgarden Fa. Scheuch	15.04.2016	5,0	10,0	343,45				57,24	286,21
	5/0230001/00194	Rasenmäher Husqvarna Fa. Waser	07.10.2011	0,5	10,0	171,26				114,17	57,09
	5/0230001/00188	Rasenmäher Toro Fa. Scheuch	15.04.2016	0,0	10,0						
	5/0290001/00239	Schneeschaufeln 4 Stk.	28.01.2013	0,0	8,0						
	5/0290001/00237	Schweißtrafo Jet	25.05.1987	0,0	8,0						
	5/0290001/00196	Schwingschleifer Makita	20.01.2009	0,0	8,0						
	5/0290001/00243	Starterbatterie Telwin 2824	12.12.2012	0,0	8,0						
	5/0290001/00236	Stichsäge Makita	01.02.1998	0,0	8,0						
	5/0230001/00186	Stiga Akku Heckenschere inkl. 2 Akkus und Ladegerät - Fa	01.08.2016	5,5	10,0	439,35				67,59	371,76
	5/0230001/00183	Stiga Akku Rasenmäher 80 V Combi 50 SAE + Zusatzakku	01.05.2018	7,0	10,0	876,68				109,59	767,09
	5/0230001/00185	Stiga Akku Rasenmäher 80V Type CRL 480 WS Li80 - Fa.	05.04.2017	6,0	10,0	617,40				88,20	529,20
	5/0290001/00240	Unkrautspritze	06.08.2018	0,0	8,0						
	5/0290001/00241	Werkzeugkoffer Firma Würth	21.02.2008	0,0	8,0						
	5/0290001/00230	Winkelschleifer 2 Stk. große und kleine Flex	25.11.2008	0,0	8,0						

MVAG	Ansatz Konto	Bezeichnung	Inbetrieb- nahme	RND	ND	Buchwert 31.12.2019	Zugänge	Abgänge	Wertaufholung	Abschreibung/ Wertmind.	Buchwert 31.12.2020
	5/0290001/00177	Makita Akku Bohrhammer inkl. 2 Akkus	01.02.2019	6,0	8,0	393,87				56,27	337,60
<b>1026</b>	<b>Amts-, Betriebs- und Geschäftsausstattung</b>					<b>1 190,88</b>	<b>0,00</b>	<b>0,00</b>	<b>0,00</b>	<b>170,13</b>	<b>1 020,75</b>
	<b>820000</b>	<b>Wirtschaftshöfe</b>				<b>1 190,88</b>	<b>0,00</b>	<b>0,00</b>	<b>0,00</b>	<b>170,13</b>	<b>1 020,75</b>
	5/0110002/00260	3 Stk. Bauschutzhelme	03.04.2017	0,0	10,0						
	5/0110002/00245	Kühlschrank	01.01.2005	0,0	10,0						
	5/0110002/00261	Platten-Transportwagen für Bühnenelemente	31.03.2017	6,0	10,0	616,82				88,12	528,70
	5/0110002/00262	Regal Fa. Schachermayer	10.01.2017	6,0	10,0	574,06				82,01	492,05
	5/0110002/00247	Scheinwerfer Fa. Würth	01.06.2008	0,0	10,0						
	5/0110002/00244	Werkbank	01.01.1975	0,0	10,0						
<b>1025</b>	<b>Technische Anlagen, Fahrzeuge und Maschinen</b>					<b>15 526,21</b>	<b>0,00</b>	<b>0,00</b>	<b>0,00</b>	<b>2 201,25</b>	<b>13 324,96</b>
	<b>821000</b>	<b>Fuhrpark</b>				<b>15 526,21</b>	<b>0,00</b>	<b>0,00</b>	<b>0,00</b>	<b>2 201,25</b>	<b>13 324,96</b>
	5/0150002/01388	Anhänger mit Aufbau	01.01.1900	0,0	10,0						
	4/0220002/00179	Bögballe Sandstreuer	24.01.2007	0,0	10,0						
	5/0230001/00181	Güllefass	12.09.1995	0,0	10,0						
	4/0150002/00084	Hecklade für Case Traktor	01.04.2017	6,0	10,0	1 253,00				179,00	1 074,00
	4/0220002/00178	Hydrac Selbstladegerät	24.01.2007	0,0	10,0						
	4/0220002/00048	Kehrmaschine Kärcher	22.05.2003	0,0	10,0						
	4/0150002/00085	Kipper Brantner	28.10.2014	3,5	10,0	1 665,00				370,00	1 295,00
	4/0230001/00180	Motormäher Reform	20.09.2012	1,5	10,0	870,00				348,00	522,00
	4/0150002/00086	Traktor Case JXU mit Frontlader Hydrac	21.11.2006	0,0	10,0						
	4/0150002/00087	Traktor Iseki - Rasenmähertraktor + Zubehör Winter	20.08.2008	0,0	10,0						
	4/0150002/00546	VW Caddy Kastenwagen TSI	26.06.2019	8,0	10,0	11 738,21				1 304,25	10 433,96
<b>1021</b>	<b>Grundstücke, Grundstückseinrichtungen und Infrastruktur</b>					<b>272 566,00</b>	<b>0,00</b>	<b>0,00</b>	<b>0,00</b>	<b>0,00</b>	<b>272 566,00</b>
	<b>840000</b>	<b>Grundbesitz</b>				<b>272 566,00</b>	<b>0,00</b>	<b>0,00</b>	<b>0,00</b>	<b>0,00</b>	<b>272 566,00</b>
	1/0020004/00268	Grundstück Nr. 101/3, KG-Nr. 03048, Sonstige Straßenverk	01.01.1900	0,0	0,0	139,00					139,00
	1/0020004/00269	Grundstück Nr. 102, KG-Nr. 03048, Sonstige Straßenverke	01.01.1900	0,0	0,0	197,00					197,00
	1/0020004/00270	Grundstück Nr. 111/5, KG-Nr. 03048, Sonstige Straßenverk	01.01.1900	0,0	0,0	1 942,00					1 942,00
	1/0020004/00274	Grundstück Nr. 114/3, KG-Nr. 03048, Sonstige Straßenverk	01.01.1900	0,0	0,0	707,00					707,00
	1/0030001/00275	Grundstück Nr. 114/4, KG-Nr. 03048, landwirtschaftlich ger	01.01.1900	0,0	0,0	980,00					980,00
	1/0020004/00276	Grundstück Nr. 117/7, KG-Nr. 03048, Sonstige Straßenverk	01.01.1900	0,0	0,0	1 631,00					1 631,00
	1/0020004/00277	Grundstück Nr. 122/23, KG-Nr. 03048, Sonstige Straßenve	01.01.1900	0,0	0,0	1 727,00					1 727,00
	1/0020004/00278	Grundstück Nr. 123/4, KG-Nr. 03048, Sonstige Straßenverk	01.01.1900	0,0	0,0	600,00					600,00
	1/0020004/00279	Grundstück Nr. 126, KG-Nr. 03048, Sonstige Parkplätze, Fl	01.01.1900	0,0	0,0	692,00					692,00
	1/0030001/00280	Grundstück Nr. 131/2, KG-Nr. 03048, Äcker, Wiesen und V	01.01.1900	0,0	0,0	89,00					89,00
	1/0020004/00281	Grundstück Nr. 1337, KG-Nr. 03048, Sonstige Straßenverk	01.01.1900	0,0	0,0	355,00					355,00
	1/0020004/00283	Grundstück Nr. 1338, KG-Nr. 03048, Sonstige Straßenverk	01.01.1900	0,0	0,0	1 853,00					1 853,00

MVAG	Ansatz Konto	Bezeichnung	Inbetrieb- nahme	RND	ND	Buchwert 31.12.2019	Zugänge	Abgänge	Wertaufholung	Abschreibung/ Wertmind.	Buchwert 31.12.2020
	1/0020004/00284	Grundstück Nr. 134/3, KG-Nr. 03048, Sonstige Gärten, Flä	01.01.1900	0,0	0,0	323,00					323,00
	1/0020004/00285	Grundstück Nr. 137/5, KG-Nr. 03048, Sonstige Straßenverl	01.01.1900	0,0	0,0	630,00					630,00
	1/0020004/00286	Grundstück Nr. 174, KG-Nr. 03048, Sonstige Straßenverke	01.01.1900	0,0	0,0	1 163,00					1 163,00
	1/0020004/00287	Grundstück Nr. 1744/3, KG-Nr. 03048, Sonstige Straßenve	01.01.1900	0,0	0,0	358,00					358,00
	1/0020004/00288	Grundstück Nr. 1821/2, KG-Nr. 03048, Sonstige Straßenve	01.01.1900	0,0	0,0	475,00					475,00
	1/0020004/00298	Grundstück Nr. 2380/5, KG-Nr. 03048, Sonstige Straßenve	01.01.1900	0,0	0,0	1 264,00					1 264,00
	1/0020004/00299	Grundstück Nr. 239/5, KG-Nr. 03048, Sonstige Straßenverl	01.01.1900	0,0	0,0	843,00					843,00
	1/0020004/00300	Grundstück Nr. 2394/3, KG-Nr. 03048, Sonstige Straßenve	01.01.1900	0,0	0,0	567,00					567,00
	1/0020004/00302	Grundstück Nr. 253, KG-Nr. 03048, Sonstige Straßenverke	01.01.1900	0,0	0,0	124,00					124,00
	1/0020004/00303	Grundstück Nr. 254/1, KG-Nr. 03048, Sonstige Straßenverl	01.01.1900	0,0	0,0	499,00					499,00
	1/0020004/00308	Grundstück Nr. 271/24, KG-Nr. 03048, Sonstige Straßenve	01.01.1900	0,0	0,0	1 410,00					1 410,00
	1/0020004/00309	Grundstück Nr. 271/8, KG-Nr. 03048, Sonstige Straßenverl	01.01.1900	0,0	0,0	3 977,00					3 977,00
	1/0020004/00312	Grundstück Nr. 3, KG-Nr. 03048, Sonstige Straßenverkehrs	01.01.1900	0,0	0,0	7 062,00					7 062,00
	1/0030001/00314	Grundstück Nr. 302/1, KG-Nr. 03048, landwirtschaftlich ger	01.01.1900	0,0	0,0	26 036,00					26 036,00
	1/0020004/00316	Grundstück Nr. 3129/1, KG-Nr. 03048, Sonstige Straßenve	01.01.1900	0,0	0,0	1 776,00					1 776,00
	1/0020004/00317	Grundstück Nr. 3137, KG-Nr. 03048, Sonstige Straßenverk	01.01.1900	0,0	0,0	1 309,00					1 309,00
	1/0020004/00318	Grundstück Nr. 3151/1, KG-Nr. 03048, Sonstige Straßenve	01.01.1900	0,0	0,0	882,00					882,00
	1/0020004/00319	Grundstück Nr. 3153/16, KG-Nr. 03048, Sonstige Straßenv	01.01.1900	0,0	0,0	27,00					27,00
	1/0020002/00321	Grundstück Nr. 3153/3, KG-Nr. 03048, Baufläche Betriebsfl	01.01.1900	0,0	0,0	3 025,00					3 025,00
	1/0020004/00322	Grundstück Nr. 3153/4, KG-Nr. 03048, Sonstige Straßenve	01.01.1900	0,0	0,0	1 101,00					1 101,00
	1/0020004/00323	Grundstück Nr. 3160/14, KG-Nr. 03048, Sonstige Straßenv	01.01.1900	0,0	0,0	1 896,00					1 896,00
	1/0020004/00324	Grundstück Nr. 3482/8, KG-Nr. 03048, Sonstige Straßenve	01.01.1900	0,0	0,0	33,00					33,00
	1/0020004/00325	Grundstück Nr. 3621/3, KG-Nr. 03048, Sonstige Straßenve	01.01.1900	0,0	0,0	2 180,00					2 180,00
	1/0020004/00326	Grundstück Nr. 3997/4, KG-Nr. 03048, Sonstige Straßenve	01.01.1900	0,0	0,0	76,00					76,00
	1/0020004/00327	Grundstück Nr. 42/3, KG-Nr. 03048, Sonstige Straßenverke	01.01.1900	0,0	0,0	413,00					413,00
	1/0020004/00328	Grundstück Nr. 4220/1, KG-Nr. 03048, Sonstige Straßenve	01.01.1900	0,0	0,0	8 146,00					8 146,00
	1/0020004/00329	Grundstück Nr. 4220/1, KG-Nr. 03048, Sonstige Verkehrs	01.01.1900	0,0	0,0	1 252,00					1 252,00
	1/0020004/00331	Grundstück Nr. 4220/2, KG-Nr. 03048, Sonstige Straßenve	01.01.1900	0,0	0,0	1 455,00					1 455,00
	1/0020004/00332	Grundstück Nr. 4220/2, KG-Nr. 03048, Sonstige Verkehrs	01.01.1900	0,0	0,0	41,00					41,00
	1/0030001/00333	Grundstück Nr. 4221, KG-Nr. 03048, landwirtschaftlich gen	01.01.1900	0,0	0,0	486,00					486,00
	1/0020004/00334	Grundstück Nr. 4221, KG-Nr. 03048, Sonstige Straßenverk	01.01.1900	0,0	0,0	263,00					263,00
	1/0020004/00335	Grundstück Nr. 4222, KG-Nr. 03048, Sonstige Straßenverk	01.01.1900	0,0	0,0	1 834,00					1 834,00
	1/0020004/00336	Grundstück Nr. 4223/3, KG-Nr. 03048, Sonstige Straßenve	01.01.1900	0,0	0,0	172,00					172,00
	1/0020004/00337	Grundstück Nr. 4223/4, KG-Nr. 03048, Sonstige Straßenve	01.01.1900	0,0	0,0	181,00					181,00
	1/0020004/00338	Grundstück Nr. 4223/6, KG-Nr. 03048, Sonstige Straßenve	01.01.1900	0,0	0,0	36,00					36,00
	1/0020004/00339	Grundstück Nr. 4224/4, KG-Nr. 03048, Sonstige Straßenve	01.01.1900	0,0	0,0	519,00					519,00
	1/0020004/00340	Grundstück Nr. 4224/5, KG-Nr. 03048, Sonstige Straßenve	01.01.1900	0,0	0,0	59,00					59,00
	1/0020004/00341	Grundstück Nr. 4224/6, KG-Nr. 03048, Sonstige Straßenve	01.01.1900	0,0	0,0	94,00					94,00
	1/0020004/00342	Grundstück Nr. 4224/7, KG-Nr. 03048, Sonstige Straßenve	01.01.1900	0,0	0,0	63,00					63,00



MVAG	Ansatz Konto	Bezeichnung	Inbetrieb- nahme	RND	ND	Buchwert 31.12.2019	Zugänge	Abgänge	Wertaufholung	Abschreibung/ Wertmind.	Buchwert 31.12.2020
	1/0020004/00343	Grundstück Nr. 4225/1, KG-Nr. 03048, Sonstige Straßenge	01.01.1900	0,0	0,0	1 584,00					1 584,00
	1/0030001/00344	Grundstück Nr. 4225/3, KG-Nr. 03048, landwirtschaftlich ge	01.01.1900	0,0	0,0	807,00					807,00
	1/0020004/00345	Grundstück Nr. 4225/4, KG-Nr. 03048, Sonstige Straßenge	01.01.1900	0,0	0,0	769,00					769,00
	1/0020004/00346	Grundstück Nr. 4225/5, KG-Nr. 03048, Sonstige Straßenge	01.01.1900	0,0	0,0	187,00					187,00
	1/0020004/00347	Grundstück Nr. 4225/6, KG-Nr. 03048, Sonstige Straßenge	01.01.1900	0,0	0,0	72,00					72,00
	1/0020004/00348	Grundstück Nr. 4226/4, KG-Nr. 03048, Sonstige Straßenge	01.01.1900	0,0	0,0	156,00					156,00
	1/0020004/00349	Grundstück Nr. 4226/5, KG-Nr. 03048, Sonstige Straßenge	01.01.1900	0,0	0,0	453,00					453,00
	1/0030001/00350	Grundstück Nr. 4227/10, KG-Nr. 03048, landwirtschaftlich ζ	01.01.1900	0,0	0,0	129,00					129,00
	1/0020004/00351	Grundstück Nr. 4227/10, KG-Nr. 03048, Sonstige Straßenv	01.01.1900	0,0	0,0	657,00					657,00
	1/0020004/00352	Grundstück Nr. 4227/11, KG-Nr. 03048, Sonstige Straßenv	01.01.1900	0,0	0,0	3 008,00					3 008,00
	1/0020004/00353	Grundstück Nr. 4227/14, KG-Nr. 03048, Sonstige Straßenv	01.01.1900	0,0	0,0	1 212,00					1 212,00
	1/0030001/00354	Grundstück Nr. 4227/15, KG-Nr. 03048, landwirtschaftlich ζ	01.01.1900	0,0	0,0	142,00					142,00
	1/0020004/00356	Grundstück Nr. 4227/15, KG-Nr. 03048, Sonstige Straßenv	01.01.1900	0,0	0,0	1 351,00					1 351,00
	1/0030002/00355	Grundstück Nr. 4227/15, KG-Nr. 03048, Wald Wälder, Fläch	01.01.1900	0,0	0,0	95,00					95,00
	1/0020004/00357	Grundstück Nr. 4227/16, KG-Nr. 03048, Sonstige Straßenv	01.01.1900	0,0	0,0	41,00					41,00
	1/0020004/00358	Grundstück Nr. 4227/17, KG-Nr. 03048, Sonstige Straßenv	01.01.1900	0,0	0,0	102,00					102,00
	1/0020004/00359	Grundstück Nr. 4227/2, KG-Nr. 03048, Sonstige Straßenge	01.01.1900	0,0	0,0	1 455,00					1 455,00
	1/0020004/00360	Grundstück Nr. 4227/4, KG-Nr. 03048, Sonstige Straßenge	01.01.1900	0,0	0,0	1 353,00					1 353,00
	1/0020004/00361	Grundstück Nr. 4227/6, KG-Nr. 03048, Sonstige Straßenge	01.01.1900	0,0	0,0	143,00					143,00
	1/0030001/00362	Grundstück Nr. 4227/7, KG-Nr. 03048, landwirtschaftlich ge	01.01.1900	0,0	0,0	1 043,00					1 043,00
	1/0020004/00364	Grundstück Nr. 4227/7, KG-Nr. 03048, Sonstige Straßenge	01.01.1900	0,0	0,0	473,00					473,00
	1/0030002/00363	Grundstück Nr. 4227/7, KG-Nr. 03048, Wald Wälder, Fläch	01.01.1900	0,0	0,0	39,00					39,00
	1/0020004/00365	Grundstück Nr. 4228, KG-Nr. 03048, Sonstige Straßenverk	01.01.1900	0,0	0,0	1 537,00					1 537,00
	1/0020004/00366	Grundstück Nr. 4229/5, KG-Nr. 03048, Sonstige Straßenge	01.01.1900	0,0	0,0	457,00					457,00
	1/0020004/00367	Grundstück Nr. 4229/6, KG-Nr. 03048, Sonstige Straßenge	01.01.1900	0,0	0,0	1 484,00					1 484,00
	1/0020004/00368	Grundstück Nr. 4229/7, KG-Nr. 03048, Sonstige Straßenge	01.01.1900	0,0	0,0	357,00					357,00
	1/0020004/00369	Grundstück Nr. 4231/1, KG-Nr. 03048, Sonstige Straßenge	01.01.1900	0,0	0,0	3 001,00					3 001,00
	1/0030001/00370	Grundstück Nr. 4231/2, KG-Nr. 03048, landwirtschaftlich ge	01.01.1900	0,0	0,0	193,00					193,00
	1/0020004/00371	Grundstück Nr. 4231/2, KG-Nr. 03048, Sonstige Straßenge	01.01.1900	0,0	0,0	349,00					349,00
	1/0030001/00372	Grundstück Nr. 4232, KG-Nr. 03048, landwirtschaftlich gen	01.01.1900	0,0	0,0	673,00					673,00
	1/0020004/00374	Grundstück Nr. 4233, KG-Nr. 03048, Sonstige Straßenverk	01.01.1900	0,0	0,0	555,00					555,00
	1/0030002/00373	Grundstück Nr. 4233, KG-Nr. 03048, Wald Wälder, Fläche:	01.01.1900	0,0	0,0	44,00					44,00
	1/0020004/00375	Grundstück Nr. 4234, KG-Nr. 03048, Sonstige Straßenverk	01.01.1900	0,0	0,0	5 131,00					5 131,00
	1/0020004/00376	Grundstück Nr. 4236/1, KG-Nr. 03048, Sonstige Straßenge	01.01.1900	0,0	0,0	4 065,00					4 065,00
	1/0020004/00377	Grundstück Nr. 4240/2, KG-Nr. 03048, Sonstige Straßenge	01.01.1900	0,0	0,0	1 624,00					1 624,00
	1/0020004/00378	Grundstück Nr. 4240/3, KG-Nr. 03048, Sonstige Straßenge	01.01.1900	0,0	0,0	3 220,00					3 220,00
	1/0030001/00379	Grundstück Nr. 4242, KG-Nr. 03048, landwirtschaftlich gen	01.01.1900	0,0	0,0	301,00					301,00
	1/0020004/00380	Grundstück Nr. 4242, KG-Nr. 03048, Sonstige Straßenverk	01.01.1900	0,0	0,0	1 108,00					1 108,00
	1/0020004/00381	Grundstück Nr. 4245, KG-Nr. 03048, Sonstige Straßenverk	01.01.1900	0,0	0,0	3 103,00					3 103,00

MVAG	Ansatz Konto	Bezeichnung	Inbetrieb- nahme	RND	ND	Buchwert 31.12.2019	Zugänge	Abgänge	Wertaufholung	Abschreibung/ Wertmind.	Buchwert 31.12.2020
	1/0020004/00382	Grundstück Nr. 4247, KG-Nr. 03048, Sonstige Straßenverk	01.01.1900	0,0	0,0	823,00					823,00
	1/0030001/00383	Grundstück Nr. 4249, KG-Nr. 03048, landwirtschaftlich gen	01.01.1900	0,0	0,0	1 272,00					1 272,00
	1/0020004/00385	Grundstück Nr. 4249, KG-Nr. 03048, Sonstige Straßenverk	01.01.1900	0,0	0,0	131,00					131,00
	1/0030002/00384	Grundstück Nr. 4249, KG-Nr. 03048, Wald Wälder, Fläche:	01.01.1900	0,0	0,0	112,00					112,00
	1/0020004/00386	Grundstück Nr. 425/12, KG-Nr. 03048, Sonstige Straßenne	01.01.1900	0,0	0,0	223,00					223,00
	1/0020004/00387	Grundstück Nr. 4251/2, KG-Nr. 03048, Sonstige Straßenne	01.01.1900	0,0	0,0	456,00					456,00
	1/0020004/00388	Grundstück Nr. 4251/3, KG-Nr. 03048, Sonstige Straßenne	01.01.1900	0,0	0,0	1 772,00					1 772,00
	1/0020004/00389	Grundstück Nr. 4261/1, KG-Nr. 03048, Sonstige Straßenne	01.01.1900	0,0	0,0	2 201,00					2 201,00
	1/0020004/00390	Grundstück Nr. 4261/2, KG-Nr. 03048, Sonstige Straßenne	01.01.1900	0,0	0,0	3 322,00					3 322,00
	1/0020004/00391	Grundstück Nr. 4263, KG-Nr. 03048, Sonstige Straßenverk	01.01.1900	0,0	0,0	793,00					793,00
	1/0020004/00392	Grundstück Nr. 4267/2, KG-Nr. 03048, Sonstige Straßenne	01.01.1900	0,0	0,0	946,00					946,00
	1/0030001/00393	Grundstück Nr. 4267/3, KG-Nr. 03048, landwirtschaftlich ge	01.01.1900	0,0	0,0	267,00					267,00
	1/0020004/00395	Grundstück Nr. 4267/3, KG-Nr. 03048, Sonstige Straßenne	01.01.1900	0,0	0,0	647,00					647,00
	1/0030002/00394	Grundstück Nr. 4267/3, KG-Nr. 03048, Wald Wälder, Fläch	01.01.1900	0,0	0,0	755,00					755,00
	1/0030001/00396	Grundstück Nr. 4268/2, KG-Nr. 03048, landwirtschaftlich ge	01.01.1900	0,0	0,0	653,00					653,00
	1/0020004/00397	Grundstück Nr. 4268/2, KG-Nr. 03048, Sonstige Straßenne	01.01.1900	0,0	0,0	344,00					344,00
	1/0030001/00398	Grundstück Nr. 4268/3, KG-Nr. 03048, landwirtschaftlich ge	01.01.1900	0,0	0,0	342,00					342,00
	1/0030001/00399	Grundstück Nr. 4269, KG-Nr. 03048, landwirtschaftlich gen	01.01.1900	0,0	0,0	519,00					519,00
	1/0020004/00401	Grundstück Nr. 4269, KG-Nr. 03048, Sonstige Straßenverk	01.01.1900	0,0	0,0	1 502,00					1 502,00
	1/0030002/00400	Grundstück Nr. 4269, KG-Nr. 03048, Wald Wälder, Fläche:	01.01.1900	0,0	0,0	79,00					79,00
	1/0030001/00402	Grundstück Nr. 4270, KG-Nr. 03048, landwirtschaftlich gen	01.01.1900	0,0	0,0	50,00					50,00
	1/0020004/00403	Grundstück Nr. 4270, KG-Nr. 03048, Sonstige Straßenverk	01.01.1900	0,0	0,0	434,00					434,00
	1/0020004/00404	Grundstück Nr. 4272, KG-Nr. 03048, Sonstige Straßenverk	01.01.1900	0,0	0,0	4 621,00					4 621,00
	1/0030001/00405	Grundstück Nr. 4273, KG-Nr. 03048, landwirtschaftlich gen	01.01.1900	0,0	0,0	943,00					943,00
	1/0020004/00406	Grundstück Nr. 4273, KG-Nr. 03048, Sonstige Straßenverk	01.01.1900	0,0	0,0	1 844,00					1 844,00
	1/0030001/00407	Grundstück Nr. 4274/3, KG-Nr. 03048, landwirtschaftlich ge	01.01.1900	0,0	0,0	275,00					275,00
	1/0020004/00408	Grundstück Nr. 4274/3, KG-Nr. 03048, Sonstige Straßenne	01.01.1900	0,0	0,0	779,00					779,00
	1/0020004/00409	Grundstück Nr. 4274/5, KG-Nr. 03048, Sonstige Straßenne	01.01.1900	0,0	0,0	3 969,00					3 969,00
	1/0020004/00410	Grundstück Nr. 4274/6, KG-Nr. 03048, Sonstige Straßenne	01.01.1900	0,0	0,0	2 287,00					2 287,00
	1/0020004/00411	Grundstück Nr. 4274/8, KG-Nr. 03048, Sonstige Straßenne	01.01.1900	0,0	0,0	511,00					511,00
	1/0030001/00412	Grundstück Nr. 4276/1, KG-Nr. 03048, landwirtschaftlich ge	01.01.1900	0,0	0,0	1 041,00					1 041,00
	1/0020004/00414	Grundstück Nr. 4276/1, KG-Nr. 03048, Sonstige Straßenne	01.01.1900	0,0	0,0	771,00					771,00
	1/0030002/00413	Grundstück Nr. 4276/1, KG-Nr. 03048, Wald Wälder, Fläch	01.01.1900	0,0	0,0	49,00					49,00
	1/0020004/00415	Grundstück Nr. 4276/2, KG-Nr. 03048, Sonstige Straßenne	01.01.1900	0,0	0,0	520,00					520,00
	1/0020004/00416	Grundstück Nr. 4276/3, KG-Nr. 03048, Sonstige Straßenne	01.01.1900	0,0	0,0	227,00					227,00
	1/0030001/00417	Grundstück Nr. 4277/2, KG-Nr. 03048, landwirtschaftlich ge	01.01.1900	0,0	0,0	643,00					643,00
	1/0020004/00418	Grundstück Nr. 4277/2, KG-Nr. 03048, Sonstige Straßenne	01.01.1900	0,0	0,0	962,00					962,00
	1/0030001/00419	Grundstück Nr. 4283, KG-Nr. 03048, landwirtschaftlich gen	01.01.1900	0,0	0,0	1 809,00					1 809,00
	1/0020004/00420	Grundstück Nr. 4283, KG-Nr. 03048, Sonstige Straßenverk	01.01.1900	0,0	0,0	553,00					553,00

MVAG	Ansatz Konto	Bezeichnung	Inbetrieb- nahme	RND	ND	Buchwert 31.12.2019	Zugänge	Abgänge	Wertaufholung	Abschreibung/ Wertmind.	Buchwert 31.12.2020
	1/0020004/00422	Grundstück Nr. 4292, KG-Nr. 03048, Sonstige Straßenverk	01.01.1900	0,0	0,0	218,00					218,00
	1/0020004/00423	Grundstück Nr. 4293, KG-Nr. 03048, Sonstige Straßenverk	01.01.1900	0,0	0,0	1 637,00					1 637,00
	1/0020004/00424	Grundstück Nr. 4296/3, KG-Nr. 03048, Sonstige Straßenne	01.01.1900	0,0	0,0	100,00					100,00
	1/0020004/00425	Grundstück Nr. 4296/4, KG-Nr. 03048, Sonstige Straßenne	01.01.1900	0,0	0,0	130,00					130,00
	1/0020004/00426	Grundstück Nr. 4296/7, KG-Nr. 03048, Sonstige Straßenne	01.01.1900	0,0	0,0	5 905,00					5 905,00
	1/0020004/00427	Grundstück Nr. 4296/7, KG-Nr. 03048, Sonstige Verkehrsra	01.01.1900	0,0	0,0	845,00					845,00
	1/0020004/00428	Grundstück Nr. 4299, KG-Nr. 03048, Sonstige Straßenverk	01.01.1900	0,0	0,0	1 213,00					1 213,00
	1/0020004/00429	Grundstück Nr. 4302/1, KG-Nr. 03048, Sonstige Straßenne	01.01.1900	0,0	0,0	376,00					376,00
	1/0020004/00430	Grundstück Nr. 4302/2, KG-Nr. 03048, Sonstige Straßenne	01.01.1900	0,0	0,0	446,00					446,00
	1/0020004/00431	Grundstück Nr. 4302/4, KG-Nr. 03048, Sonstige Straßenne	01.01.1900	0,0	0,0	1 201,00					1 201,00
	1/0020004/00432	Grundstück Nr. 4303/1, KG-Nr. 03048, Sonstige Straßenne	01.01.1900	0,0	0,0	1 487,00					1 487,00
	1/0020004/00433	Grundstück Nr. 4303/2, KG-Nr. 03048, Sonstige Straßenne	01.01.1900	0,0	0,0	3 948,00					3 948,00
	1/0030001/00434	Grundstück Nr. 4303/3, KG-Nr. 03048, landwirtschaftlich ge	01.01.1900	0,0	0,0	514,00					514,00
	1/0020004/00435	Grundstück Nr. 4303/3, KG-Nr. 03048, Sonstige Straßenne	01.01.1900	0,0	0,0	3 014,00					3 014,00
	1/0030001/00436	Grundstück Nr. 4306/1, KG-Nr. 03048, landwirtschaftlich ge	01.01.1900	0,0	0,0	524,00					524,00
	1/0020004/00437	Grundstück Nr. 4306/1, KG-Nr. 03048, Sonstige Straßenne	01.01.1900	0,0	0,0	1 288,00					1 288,00
	1/0020004/00438	Grundstück Nr. 4306/2, KG-Nr. 03048, Sonstige Straßenne	01.01.1900	0,0	0,0	513,00					513,00
	1/0030001/00439	Grundstück Nr. 4306/3, KG-Nr. 03048, landwirtschaftlich ge	01.01.1900	0,0	0,0	794,00					794,00
	1/0020004/00440	Grundstück Nr. 4306/3, KG-Nr. 03048, Sonstige Straßenne	01.01.1900	0,0	0,0	494,00					494,00
	1/0030001/00441	Grundstück Nr. 4308/1, KG-Nr. 03048, landwirtschaftlich ge	01.01.1900	0,0	0,0	695,00					695,00
	1/0020004/00442	Grundstück Nr. 4308/3, KG-Nr. 03048, Sonstige Straßenne	01.01.1900	0,0	0,0	1 890,00					1 890,00
	1/0020004/00443	Grundstück Nr. 4309/2, KG-Nr. 03048, Sonstige Straßenne	01.01.1900	0,0	0,0	810,00					810,00
	1/0020004/00444	Grundstück Nr. 4310/1, KG-Nr. 03048, Sonstige Straßenne	01.01.1900	0,0	0,0	2 013,00					2 013,00
	1/0030001/00445	Grundstück Nr. 4311, KG-Nr. 03048, landwirtschaftlich gen	01.01.1900	0,0	0,0	1 200,00					1 200,00
	1/0020004/00448	Grundstück Nr. 4311, KG-Nr. 03048, Sonstige Straßenverk	01.01.1900	0,0	0,0	1 530,00					1 530,00
	1/0020004/00447	Grundstück Nr. 4311, KG-Nr. 03048, Wald Forststraßen, FI	01.01.1900	0,0	0,0	28,00					28,00
	1/0030002/00446	Grundstück Nr. 4311, KG-Nr. 03048, Wald Wälder, Fläche:	01.01.1900	0,0	0,0	1 987,00					1 987,00
	1/0030001/00449	Grundstück Nr. 4312/1, KG-Nr. 03048, landwirtschaftlich ge	01.01.1900	0,0	0,0	1 445,00					1 445,00
	1/0020004/00450	Grundstück Nr. 4321/2, KG-Nr. 03048, Sonstige Straßenne	01.01.1900	0,0	0,0	3 574,00					3 574,00
	1/0020004/00451	Grundstück Nr. 4326/3, KG-Nr. 03048, Sonstige Straßenne	01.01.1900	0,0	0,0	171,00					171,00
	1/0030001/00452	Grundstück Nr. 4329, KG-Nr. 03048, landwirtschaftlich gen	01.01.1900	0,0	0,0	268,00					268,00
	1/0020002/00454	Grundstück Nr. 4335, KG-Nr. 03048, Sonstige Gebäude, FI	01.01.1900	0,0	0,0	10,00					10,00
	1/0020004/00455	Grundstück Nr. 4335, KG-Nr. 03048, Sonstige Straßenverk	01.01.1900	0,0	0,0	1 910,00					1 910,00
	1/0020004/00456	Grundstück Nr. 4335, KG-Nr. 03048, Sonstige Verkehrsran	01.01.1900	0,0	0,0	1 435,00					1 435,00
	1/0020004/00457	Grundstück Nr. 4336, KG-Nr. 03048, Sonstige Straßenverk	01.01.1900	0,0	0,0	2 272,00					2 272,00
	1/0020004/00458	Grundstück Nr. 4343, KG-Nr. 03048, Sonstige Straßenverk	01.01.1900	0,0	0,0	640,00					640,00
	1/0020004/00459	Grundstück Nr. 4352, KG-Nr. 03048, Sonstige Straßenverk	01.01.1900	0,0	0,0	1 283,00					1 283,00
	1/0030001/00460	Grundstück Nr. 4354, KG-Nr. 03048, landwirtschaftlich gen	01.01.1900	0,0	0,0	286,00					286,00
	1/0020004/00461	Grundstück Nr. 4354, KG-Nr. 03048, Sonstige Straßenverk	01.01.1900	0,0	0,0	135,00					135,00

MVAG	Ansatz Konto	Bezeichnung	Inbetrieb- nahme	RND	ND	Buchwert 31.12.2019	Zugänge	Abgänge	Wertaufholung	Abschreibung/ Wertmind.	Buchwert 31.12.2020
	1/0020004/00462	Grundstück Nr. 4355, KG-Nr. 03048, Sonstige Straßenverk	01.01.1900	0,0	0,0	1 225,00					1 225,00
	1/0020004/00463	Grundstück Nr. 4356, KG-Nr. 03048, Sonstige Straßenverk	01.01.1900	0,0	0,0	2 470,00					2 470,00
	1/0020004/00464	Grundstück Nr. 4358, KG-Nr. 03048, Sonstige Straßenverk	01.01.1900	0,0	0,0	218,00					218,00
	1/0030001/00465	Grundstück Nr. 4359, KG-Nr. 03048, landwirtschaftlich gen	01.01.1900	0,0	0,0	68,00					68,00
	1/0030001/00466	Grundstück Nr. 4368, KG-Nr. 03048, landwirtschaftlich gen	01.01.1900	0,0	0,0	3 024,00					3 024,00
	1/0020004/00467	Grundstück Nr. 4370, KG-Nr. 03048, Sonstige Straßenverk	01.01.1900	0,0	0,0	1 884,00					1 884,00
	1/0020004/00468	Grundstück Nr. 4370, KG-Nr. 03048, Sonstige Verkehrsran	01.01.1900	0,0	0,0	1 187,00					1 187,00
	1/0020004/00469	Grundstück Nr. 4371/2, KG-Nr. 03048, Sonstige Straßenne	01.01.1900	0,0	0,0	60,00					60,00
	1/0020004/00470	Grundstück Nr. 4387/1, KG-Nr. 03048, Sonstige Straßenne	01.01.1900	0,0	0,0	2 088,00					2 088,00
	1/0020004/00471	Grundstück Nr. 4387/2, KG-Nr. 03048, Sonstige Straßenne	01.01.1900	0,0	0,0	1 690,00					1 690,00
	1/0010002/00473	Grundstück Nr. 4390, KG-Nr. 03048, Gewässer Feuchtgebi	01.01.1900	0,0	0,0	3 062,00					3 062,00
	1/0010002/00472	Grundstück Nr. 4390, KG-Nr. 03048, Gewässer Fließende	01.01.1900	0,0	0,0	1 910,00					1 910,00
	1/0020004/00474	Grundstück Nr. 4409, KG-Nr. 03048, Sonstige Straßenverk	01.01.1900	0,0	0,0	1 347,00					1 347,00
	1/0020004/00475	Grundstück Nr. 4415, KG-Nr. 03048, Sonstige Straßenverk	01.01.1900	0,0	0,0	1 142,00					1 142,00
	1/0020004/00476	Grundstück Nr. 4437, KG-Nr. 03048, Sonstige Straßenverk	01.01.1900	0,0	0,0	2 109,00					2 109,00
	1/0020004/00477	Grundstück Nr. 4451, KG-Nr. 03048, Sonstige Straßenverk	01.01.1900	0,0	0,0	2 370,00					2 370,00
	1/0020002/00478	Grundstück Nr. 4480/2, KG-Nr. 03048, Sonstige Gebäude,	01.01.1900	0,0	0,0	7,00					7,00
	1/0020004/00479	Grundstück Nr. 4480/2, KG-Nr. 03048, Sonstige Straßenne	01.01.1900	0,0	0,0	556,00					556,00
	1/0020004/00480	Grundstück Nr. 4481/2, KG-Nr. 03048, Sonstige Straßenne	01.01.1900	0,0	0,0	5,00					5,00
	1/0020004/00481	Grundstück Nr. 45/2, KG-Nr. 03048, Sonstige Straßenverk	01.01.1900	0,0	0,0	125,00					125,00
	1/0020004/00482	Grundstück Nr. 4508/4, KG-Nr. 03048, Sonstige Straßenne	01.01.1900	0,0	0,0	437,00					437,00
	1/0020004/00483	Grundstück Nr. 4517/3, KG-Nr. 03048, Sonstige Straßenne	01.01.1900	0,0	0,0	92,00					92,00
	1/0020004/00484	Grundstück Nr. 4519/1, KG-Nr. 03048, Sonstige Straßenne	01.01.1900	0,0	0,0	1 412,00					1 412,00
	1/0020004/00485	Grundstück Nr. 4519/2, KG-Nr. 03048, Sonstige Straßenne	01.01.1900	0,0	0,0	292,00					292,00
	1/0020004/00486	Grundstück Nr. 4535/3, KG-Nr. 03048, Sonstige Straßenne	01.01.1900	0,0	0,0	801,00					801,00
	1/0020004/00487	Grundstück Nr. 4547, KG-Nr. 03048, Sonstige Straßenverk	01.01.1900	0,0	0,0	216,00					216,00
	1/0020004/00488	Grundstück Nr. 4569, KG-Nr. 03048, Sonstige Straßenverk	01.01.1900	0,0	0,0	2 540,00					2 540,00
	1/0020004/00489	Grundstück Nr. 4570, KG-Nr. 03048, Sonstige Straßenverk	01.01.1900	0,0	0,0	403,00					403,00
	1/0030002/00495	Grundstück Nr. 531/3, KG-Nr. 03048, Wald Wälder, Fläche	01.01.1900	0,0	0,0	43,00					43,00
	1/0020004/00496	Grundstück Nr. 533/6, KG-Nr. 03048, Sonstige Straßenverk	01.01.1900	0,0	0,0	2 843,00					2 843,00
	1/0020004/00497	Grundstück Nr. 535/1, KG-Nr. 03048, landwirtschaftl. Straß	01.01.1900	0,0	0,0	10 054,00					10 054,00
	1/0030001/00498	Grundstück Nr. 535/2, KG-Nr. 03048, landwirtschaftl. Gärten	01.01.1900	0,0	0,0	4 180,00					4 180,00
	1/0030001/00499	Grundstück Nr. 535/3, KG-Nr. 03048, landwirtschaftl. Gärten	01.01.1900	0,0	0,0	3 128,00					3 128,00
	1/0030001/00500	Grundstück Nr. 535/4, KG-Nr. 03048, landwirtschaftl. Gärten	01.01.1900	0,0	0,0	3 008,00					3 008,00
	1/0020004/00501	Grundstück Nr. 536/8, KG-Nr. 03048, Sonstige Straßenverk	01.01.1900	0,0	0,0	1 190,00					1 190,00
	1/0020004/00502	Grundstück Nr. 54/3, KG-Nr. 03048, Sonstige Straßenverk	01.01.1900	0,0	0,0	242,00					242,00
	1/0020004/00507	Grundstück Nr. 60/8, KG-Nr. 03048, Sonstige Straßenverk	01.01.1900	0,0	0,0	25,00					25,00
	1/0020004/00511	Grundstück Nr. 799/2, KG-Nr. 03048, Sonstige Straßenverk	01.01.1900	0,0	0,0	727,00					727,00
	1/0020004/00514	Grundstück Nr. 89/2, KG-Nr. 03048, Sonstige Straßenverk	01.01.1900	0,0	0,0	904,00					904,00

MVAG	Ansatz Konto	Bezeichnung	Inbetrieb- nahme	RND	ND	Buchwert 31.12.2019	Zugänge	Abgänge	Wertaufholung	Abschreibung/ Wertmind.	Buchwert 31.12.2020
	1/0020004/00515	Grundstück Nr. 89/4, KG-Nr. 03048, Sonstige Straßenverke	01.01.1900	0,0	0,0	301,00					301,00
	1/0020004/00518	Grundstück Nr. 97, KG-Nr. 03048, Sonstige Straßenverkeh	01.01.1900	0,0	0,0	70,00					70,00
<b>1010</b>	<b>Immaterielle Vermögenswerte</b>					<b>1 117,22</b>	<b>0,00</b>	<b>0,00</b>	<b>0,00</b>	<b>203,13</b>	<b>914,09</b>
	<b>842000</b>	<b>Waldbesitz (soweit nicht bei 866)</b>				<b>1 117,22</b>	<b>0,00</b>	<b>0,00</b>	<b>0,00</b>	<b>203,13</b>	<b>914,09</b>
	4/0440001/01290	Baumkataster	29.10.2015	4,5	10,0	1 117,22				203,13	914,09
<b>1021</b>	<b>Grundstücke, Grundstückseinrichtungen und Infrastruktur</b>					<b>72 756,00</b>	<b>0,00</b>	<b>0,00</b>	<b>0,00</b>	<b>0,00</b>	<b>72 756,00</b>
	<b>842000</b>	<b>Waldbesitz (soweit nicht bei 866)</b>				<b>72 756,00</b>	<b>0,00</b>	<b>0,00</b>	<b>0,00</b>	<b>0,00</b>	<b>72 756,00</b>
	1/0030002/00272	Grundstück Nr. 114/2, KG-Nr. 03048, Wald Wälder, Fläche	01.01.1900	0,0	0,0	2 118,00					2 118,00
	1/0030002/00315	Grundstück Nr. 302/1, KG-Nr. 03048, Wald Wälder, Fläche	01.01.1900	0,0	0,0	61 944,00					61 944,00
	1/0030002/00453	Grundstück Nr. 4329, KG-Nr. 03048, Wald Wälder, Fläche:	01.01.1900	0,0	0,0	492,00					492,00
	1/0030002/00512	Grundstück Nr. 804, KG-Nr. 03048, Wald Wälder, Fläche:	401.01.1900	0,0	0,0	8 202,00					8 202,00
<b>1010</b>	<b>Immaterielle Vermögenswerte</b>					<b>63 002,80</b>	<b>0,00</b>	<b>0,00</b>	<b>0,00</b>	<b>3 474,77</b>	<b>59 528,03</b>
	<b>851000</b>	<b>Betriebe der Abwasserbeseitigung</b>				<b>63 002,80</b>	<b>0,00</b>	<b>0,00</b>	<b>0,00</b>	<b>3 474,77</b>	<b>59 528,03</b>
	3/0440001/01392	Abwasserplan 2006-2008	31.12.2008	12,5	25,0	12 226,22				905,65	11 320,57
	3/0440001/01391	Aktualisierung Leitungskataster 2015-2019 BA 101 u. BA 1	30.06.2018	22,0	25,0	43 793,49				1 904,06	41 889,43
	3/0440001/01390	Erstellung Kanaldatenbank 2003-2005	31.12.2005	9,5	25,0	6 983,09				665,06	6 318,03
<b>1021</b>	<b>Grundstücke, Grundstückseinrichtungen und Infrastruktur</b>					<b>54 838,92</b>	<b>0,00</b>	<b>0,00</b>	<b>0,00</b>	<b>0,00</b>	<b>54 838,92</b>
	<b>851000</b>	<b>Betriebe der Abwasserbeseitigung</b>				<b>54 838,92</b>	<b>0,00</b>	<b>0,00</b>	<b>0,00</b>	<b>0,00</b>	<b>54 838,92</b>
	1/0020001/00001	Grundstück Kläranlage	01.01.1989	0,0	0,0	51 307,92					51 307,92
	1/0020004/00509	Grundstück Nr. 676, KG-Nr. 03048, Sonstige Straßenverke	01.01.1900	0,0	0,0	3 531,00					3 531,00
<b>1023</b>	<b>Wasser- und Abwasserbauten und -anlagen</b>					<b>2 125 806,10</b>	<b>11 404,00</b>	<b>0,00</b>	<b>0,00</b>	<b>72 820,98</b>	<b>2 064 389,12</b>
	<b>851000</b>	<b>Betriebe der Abwasserbeseitigung</b>				<b>2 125 806,10</b>	<b>11 404,00</b>	<b>0,00</b>	<b>0,00</b>	<b>72 820,98</b>	<b>2 064 389,12</b>
	3/0450001/00224	BA01 Schmutzwasserkanal	01.01.1995	24,0	50,0	1 130 062,09				45 202,48	1 084 859,61
	3/0450001/00003	BA 02 Schmutzwasserkanal	01.01.2007	36,0	50,0	24 591,01				664,62	23 926,39
	3/0450001/00004	BA 03 Schmutzwasserkanal	01.01.2009	38,0	50,0	22 335,99				572,72	21 763,27
	3/0450001/00005	BA 04 Schmutzwasserkanal Hochriesergründe	01.01.2014	43,0	50,0	104 302,48				2 370,51	101 931,97
	3/0450001/00006	BA01 Regenwasserkanal RS Ludwigsdorf, Oberzeilern, Fri	01.01.1995	24,0	50,0	29 000,00	5 254,07			1 317,31	32 936,76
	3/0450001/00007	BA02 Regenwasserkanal	01.01.2007	36,0	50,0	23 626,50				638,55	22 987,95
	3/0450001/00008	BA03 Regenwasserkanal	01.01.2009	38,0	50,0	53 664,60				1 376,02	52 288,58
	3/0450001/00009	BA04 Regenwasserkanal	01.01.2014	43,0	50,0	54 141,15				1 230,48	52 910,67
	3/0450001/00010	BA06 Regenwasserkanal 806 lfm	01.01.2016	45,0	50,0	206 080,00				4 480,00	201 600,00
	3/0450001/00011	BA06 Schmutzwasserkanal 626 lfm	01.01.2016	45,0	50,0	167 336,96				3 637,76	163 699,20
	3/0060001/00013	Kläranlage Betriebsgebäude	01.01.1995	24,0	50,0	176 500,00				7 060,00	169 440,00
	3/0450003/01273	Kläranlage Reinigungsanlage	01.01.1995	0,0	25,0						

MVAG	Ansatz Konto	Bezeichnung	Inbetrieb- nahme	RND	ND	Buchwert 31.12.2019	Zugänge	Abgänge	Wertaufholung	Abschreibung/ Wertmind.	Buchwert 31.12.2020
	3/0450003/00015	Kläranlage: Energieversorgung	01.01.2017	21,0	25,0	1 328,87				60,40	1 268,47
	3/0450006/00016	Kläranlage: Feuchtebestimmer MA35	01.01.2017	9,0	13,0	851,38				85,14	766,24
	3/0450006/00017	Kläranlage: Gamma/L-Pumpe	01.01.2017	9,0	13,0	238,38				23,84	214,54
	3/0450006/00018	Kläranlage: Schmutzwasserpumpe DL 90	01.01.2017	9,0	13,0	225,62				22,56	203,06
	3/0450004/00019	Kläranlage: Streifenbelüfter	01.01.2017	9,0	13,0	1 637,49				163,75	1 473,74
	3/0450006/00020	Kläranlage: Tauchmotorpumpe	01.01.2017	9,0	13,0	582,53				58,25	524,28
	3/0450006/00021	Kläranlage: Überschlammpumpe	01.01.2017	9,0	13,0	587,69				58,77	528,92
	3/0450004/00022	Kläranlage: Unterwasserpumpe Grundfos	01.01.2017	9,0	13,0	1 834,47				183,45	1 651,02
	3/0460004/00023	Kläranlage: Wasserinstallation	01.01.2017	16,0	20,0	1 224,66				72,04	1 152,62
	3/0450001/00012	Pumpwerk Ludwigsdorf	01.01.1995	24,0	50,0	11 000,00				440,00	10 560,00
	3/0450001/01484	BA 07 Schmutz- und Regenwasserkanal Ahornstraße in Lu	26.11.2019	48,5	50,0	103 722,31	6 149,93			2 219,64	107 652,60
	3/0450006/00547	Kläranlage: Tauchmotor-Rezi-Pumpe	12.06.2019	11,0	13,0	2 441,54				203,46	2 238,08
	3/0450006/01272	Tauchmotorrührwerk	15.08.2019	11,5	13,0	8 490,38				679,23	7 811,15
<b>1024</b>	<b>Sonderanlagen</b>					<b>126 026,74</b>	<b>0,00</b>	<b>0,00</b>	<b>0,00</b>	<b>14 826,68</b>	<b>111 200,06</b>
	<b>851000</b>	<b>Betriebe der Abwasserbeseitigung</b>				<b>126 026,74</b>	<b>0,00</b>	<b>0,00</b>	<b>0,00</b>	<b>14 826,68</b>	<b>111 200,06</b>
	2/0120001/00043	Photovoltaikanlage Bauhof Volleinspeiser 29,95 KWp (zusä	01.07.2013	7,5	15,0	55 026,62				6 473,72	48 552,90
	3/0120001/00044	Photovoltaikanlage Kläranlage Volleinspeiser 7,72 KWp	01.07.2013	7,5	15,0	15 166,20				1 784,26	13 381,94
	3/0120001/00045	Photovoltaikanlage Schloss Volleinspeiser 27,61 KWp	27.09.2013	7,5	15,0	55 833,92				6 568,70	49 265,22
<b>1025</b>	<b>Technische Anlagen, Fahrzeuge und Maschinen</b>					<b>0,00</b>	<b>0,00</b>	<b>0,00</b>	<b>0,00</b>	<b>0,00</b>	<b>0,00</b>
	<b>851000</b>	<b>Betriebe der Abwasserbeseitigung</b>				<b>0,00</b>	<b>0,00</b>	<b>0,00</b>	<b>0,00</b>	<b>0,00</b>	<b>0,00</b>
	5/0290001/00242	Atemschutzmaske Fa. Würth	09.07.2008	0,0	8,0						
	5/0290001/00231	Hubwagen	28.10.2008	0,0	8,0						
	5/0290001/00053	Kläranlage: Kaltwasserhochdruckreiniger IPC	31.12.2017	0,0	8,0						
<b>1311</b>	<b>Investitionszuschüsse von Trägern öffentlichen Rechts</b>					<b>-723 106,91</b>	<b>0,00</b>	<b>0,00</b>	<b>0,00</b>	<b>-28 199,56</b>	<b>-694 907,35</b>
	<b>851000</b>	<b>Betriebe der Abwasserbeseitigung</b>				<b>-723 106,91</b>	<b>0,00</b>	<b>0,00</b>	<b>0,00</b>	<b>-28 199,56</b>	<b>-694 907,35</b>
	3/0450001/01389	BA01 RW-Kanal Bundesförd. RS Ludwigsdorf, Oberzeilern	15.05.2006	24,0	50,0	-6 371,36				-254,85	-6 116,51
	3/0450001/01441	KT BA01 Schmutzwasserkanal	15.05.1995	24,0	50,0	-240 387,20				-9 615,49	-230 771,71
	3/0450001/01397	KT BA 02 Schmutzwasserkanal	15.05.2008	36,0	50,0	-19 632,66				-530,61	-19 102,05
	3/0450001/01398	KT BA 03 Schmutzwasserkanal	15.05.2010	38,0	50,0	-3 151,83				-80,82	-3 071,01
	3/0450001/01399	KT BA 04 Schmutzwasserkanal Hochriesergründe KT	15.05.2012	43,0	50,0	-70 537,28				-1 603,12	-68 934,16
	3/0450001/01400	KT BA01 Regenwasserkanal RS Ludwigsdorf, Oberzeilern	15.05.2006	24,0	50,0	-5 439,74				-217,59	-5 222,15
	3/0450001/01401	KT BA02 Regenwasserkanal	15.05.2008	36,0	50,0	-20 041,92				-541,67	-19 500,25
	3/0450001/01402	KT BA03 Regenwasserkanal	31.12.2009	38,0	50,0	-17 840,48				-457,45	-17 383,03
	3/0450001/01403	KT BA04 Regenwasserkanal	15.05.2012	43,0	50,0	-10 645,36				-241,94	-10 403,42
	3/0450001/01404	KT BA06 Jahr 2019 Regenwasserkanal 806 lfm KT	15.05.2017	45,0	50,0	-167 547,96				-3 642,35	-163 905,61
	3/0450001/01405	KT BA06 Jahr 2019 Schmutzwasserkanal 626 lfm KT	15.05.2017	45,0	50,0	-12 029,47				-261,51	-11 767,96

MVAG	Ansatz Konto	Bezeichnung	Inbetrieb- nahme	RND	ND	Buchwert 31.12.2019	Zugänge	Abgänge	Wertaufholung	Abschreibung/ Wertmind.	Buchwert 31.12.2020
	3/0060001/01406	KT Kläranlage Betriebsgebäude	15.05.1995	24,0	50,0	-60 096,80				-2 403,87	-57 692,93
	3/0450003/01453	KT Kläranlage Reinigungsanlage	15.05.1995	0,0	25,0						
	2/0120001/01416	KT Photovoltaikanlage Bauhof	02.01.2016	7,5	15,0	-27 812,00				-3 272,00	-24 540,00
	3/0120001/01417	KT Photovoltaikanlage Kläranlage	02.01.2016	7,5	15,0	-7 276,00				-856,00	-6 420,00
	3/0120001/01418	KT Photovoltaikanlage Schloss	02.01.2016	7,5	15,0	-25 432,00				-2 992,00	-22 440,00
	3/0440001/01533	KT Aktualisierung Leitungskataster 2015-2019 BA 101 u. B	05.09.2019	22,5	25,0	-28 864,85				-1 228,29	-27 636,56
<b>1313</b>	<b>Investitionszuschüsse von übrigen</b>					<b>-674 108,73</b>	<b>0,00</b>	<b>0,00</b>	<b>0,00</b>	<b>-21 929,14</b>	<b>-652 179,59</b>
	<b>851000</b>	<b>Betriebe der Abwasserbeseitigung</b>				<b>-674 108,73</b>	<b>0,00</b>	<b>0,00</b>	<b>0,00</b>	<b>-21 929,14</b>	<b>-652 179,59</b>
	3/0450001/01458	AnschlussgebührenBA01_1993	15.05.1993	24,0	50,0	-68 192,15				-2 727,69	-65 464,46
	3/0450001/01459	AnschlussgebührenBA01_1994	15.05.1994	24,0	50,0	-98 815,06				-3 952,60	-94 862,46
	3/0450001/01460	AnschlussgebührenBA01_1995	15.05.1995	24,0	50,0	-47 201,73				-1 888,07	-45 313,66
	3/0450001/01461	AnschlussgebührenBA01_1996	15.05.1996	24,0	50,0	-20 735,57				-829,42	-19 906,15
	3/0450001/01462	AnschlussgebührenBA01_1997	15.05.1997	24,0	50,0	-7 084,29				-283,37	-6 800,92
	3/0450001/01463	AnschlussgebührenBA01_1998	15.05.1998	24,0	50,0	-7 860,36				-314,41	-7 545,95
	3/0450001/01464	AnschlussgebührenBA01_1999	15.05.1999	24,0	50,0	-16 413,76				-656,55	-15 757,21
	3/0450001/01465	AnschlussgebührenBA01_2000	15.05.2000	24,0	50,0	-14 702,67				-588,11	-14 114,56
	3/0450001/01466	AnschlussgebührenBA01_2002	15.05.2002	24,0	50,0	-22 317,40				-892,70	-21 424,70
	3/0450001/01467	AnschlussgebührenBA01_2003	15.05.2003	24,0	50,0	-16 305,30				-652,21	-15 653,09
	3/0450001/01468	AnschlussgebührenBA01_2004	15.05.2004	24,0	50,0	-18 727,51				-749,10	-17 978,41
	3/0450001/01469	AnschlussgebührenBA01_2005	15.05.2005	24,0	50,0	-3 870,05				-154,80	-3 715,25
	3/0450001/01470	AnschlussgebührenBA01_2006	15.05.2006	24,0	50,0	-16 475,70				-659,03	-15 816,67
	3/0450001/01471	AnschlussgebührenBA01_2007	15.05.2007	24,0	50,0	-10 610,37				-424,41	-10 185,96
	3/0450001/01472	AnschlussgebührenBA02_2008	15.05.2008	36,0	50,0	-33 732,08				-911,68	-32 820,40
	3/0450001/01473	AnschlussgebührenBA03_2009	15.05.2009	38,0	50,0	-18 071,76				-463,38	-17 608,38
	3/0450001/01474	AnschlussgebührenBA03_2010	15.05.2010	38,0	50,0	-38 429,45				-985,37	-37 444,08
	3/0450001/01475	AnschlussgebührenBA04_2011	15.05.2011	43,0	50,0	-9 643,14				-219,16	-9 423,98
	3/0450001/01476	AnschlussgebührenBA04_2012	15.05.2012	43,0	50,0	-28 437,17				-646,30	-27 790,87
	3/0450001/01477	AnschlussgebührenBA04_2013	15.05.2013	43,0	50,0	-27 621,62				-627,76	-26 993,86
	3/0450001/01478	AnschlussgebührenBA04_2014	15.05.2014	43,0	50,0	-20 680,69				-470,02	-20 210,67
	3/0450001/01479	AnschlussgebührenBA04_2015	15.05.2015	43,0	50,0	-14 093,42				-320,31	-13 773,11
	3/0450001/01480	AnschlussgebührenBA04_2016	15.05.2016	43,0	50,0	-15 927,44				-361,99	-15 565,45
	3/0450001/01481	AnschlussgebührenBA04_2017	15.05.2017	43,0	50,0	-16 995,99				-386,27	-16 609,72
	3/0450001/01482	AnschlussgebührenBA06_2018	15.05.2018	45,0	50,0	-68 957,80				-1 499,08	-67 458,72
	3/0450001/01483	AnschlussgebührenBA06_2019	15.05.2019	45,0	50,0	-12 206,25				-265,35	-11 940,90
<b>1021</b>	<b>Grundstücke, Grundstückseinrichtungen und Infrastruktur</b>					<b>383 500,05</b>	<b>0,00</b>	<b>0,00</b>	<b>0,00</b>	<b>3 017,31</b>	<b>380 482,74</b>
	<b>859000</b>	<b>Sonstige Betriebe mit marktbestimmter Tätigkeit</b>				<b>96 025,05</b>	<b>0,00</b>	<b>0,00</b>	<b>0,00</b>	<b>3 017,31</b>	<b>93 007,74</b>
	2/0330003/01274	LWL2016 Leerverrohrung Glasfaser Haydnstraße Teil 1	01.12.2016	28,5	33,0	3 364,07				114,04	3 250,03

MVAG	Ansatz Konto	Bezeichnung	Inbetrieb- nahme	RND	ND	Buchwert 31.12.2019	Zugänge	Abgänge	Wertaufholung	Abschreibung/ Wertmind.	Buchwert 31.12.2020
	2/0330003/01275	LWL2017 Leerverrohrung Glasfaser Ludwigsdorf	25.10.2017	29,5	33,0	4 392,20				144,01	4 248,19
	2/0330003/01276	LWL2018 Leerverrohrung Glasfaser Haydnstraße	18.09.2018	30,5	33,0	1 740,36				55,25	1 685,11
	2/0330003/01277	LWL2019 Leerverrohrung Glasfaser Luppenberg, Neudona	01.05.2019	31,0	33,0	86 528,42				2 704,01	83 824,41
	<b>892000</b>	<b>Beherbergungsbetriebe (Schloss Zeillern)</b>				<b>287 475,00</b>	<b>0,00</b>	<b>0,00</b>	<b>0,00</b>	<b>0,00</b>	<b>287 475,00</b>
	1/0020001/00289	Grundstück Nr. 2, KG-Nr. 03048, Bauflächen Gebäude, Flä	01.01.1900	0,0	0,0	128 205,00					128 205,00
	1/0020001/00290	Grundstück Nr. 2, KG-Nr. 03048, Bauflächen Gebäudenebe	01.01.1900	0,0	0,0	41 030,00					41 030,00
	1/0010002/00291	Grundstück Nr. 2, KG-Nr. 03048, Gewässer Stehende Gew	01.01.1900	0,0	0,0	254,00					254,00
	1/0010001/00293	Grundstück Nr. 2, KG-Nr. 03048, Sonstige Freizeitflächen,	01.01.1900	0,0	0,0	84 755,00					84 755,00
	1/0020004/00292	Grundstück Nr. 2, KG-Nr. 03048, Sonstige Straßenverkehr	01.01.1900	0,0	0,0	24 255,00					24 255,00
	1/0010001/00313	Grundstück Nr. 3, KG-Nr. 03048, Sonstige Freizeitflächen,	01.01.1900	0,0	0,0	8 976,00					8 976,00
<b>1022</b>	<b>Gebäude und Bauten</b>					<b>3 487 212,47</b>	<b>0,00</b>	<b>0,00</b>	<b>0,00</b>	<b>74 370,09</b>	<b>3 412 842,38</b>
	<b>892000</b>	<b>Beherbergungsbetriebe (Schloss Zeillern)</b>				<b>3 487 212,47</b>	<b>0,00</b>	<b>0,00</b>	<b>0,00</b>	<b>74 370,09</b>	<b>3 412 842,38</b>
	3/0060004/00202	Schloss Zeillern historischer Altbau	01.07.1988	67,5	100,0	1 942 884,97				28 363,28	1 914 521,69
	3/0060001/00225	Schloss Zeillern Wintergarten	01.12.2006	35,5	50,0	448 094,10				12 276,55	435 817,55
	3/0060001/00226	Schloss Zeillern Zubau	01.07.2002	31,5	50,0	1 096 233,40				33 730,26	1 062 503,14
<b>1024</b>	<b>Sonderanlagen</b>					<b>2 697,09</b>	<b>0,00</b>	<b>0,00</b>	<b>0,00</b>	<b>788,70</b>	<b>1 908,39</b>
	<b>892000</b>	<b>Beherbergungsbetriebe (Schloss Zeillern)</b>				<b>2 697,09</b>	<b>0,00</b>	<b>0,00</b>	<b>0,00</b>	<b>788,70</b>	<b>1 908,39</b>
	3/0260001/00204	Schloss: Brandrauchentlüftung	01.01.2013	2,0	10,0	380,13				126,71	253,42
	3/0110002/00205	Schloss: Insektenschutz für Schloss Neubau	02.10.2013	2,5	10,0	2 316,96				661,99	1 654,97
<b>1025</b>	<b>Technische Anlagen, Fahrzeuge und Maschinen</b>					<b>11 973,77</b>	<b>0,00</b>	<b>0,00</b>	<b>0,00</b>	<b>2 520,35</b>	<b>9 453,42</b>
	<b>892000</b>	<b>Beherbergungsbetriebe (Schloss Zeillern)</b>				<b>11 973,77</b>	<b>0,00</b>	<b>0,00</b>	<b>0,00</b>	<b>2 520,35</b>	<b>9 453,42</b>
	3/0260001/00206	Schloss: Klimaanlage Frühstücksraum/Mehrzwecksaal	01.01.2014	3,0	10,0	2 512,00				628,00	1 884,00
	3/0260001/00207	Schloss: Klimaanlage für Wintergarten	01.01.2015	4,0	10,0	9 461,77				1 892,35	7 569,42
<b>1026</b>	<b>Amts-, Betriebs- und Geschäftsausstattung</b>					<b>129 082,84</b>	<b>0,00</b>	<b>0,00</b>	<b>0,00</b>	<b>15 554,84</b>	<b>113 528,00</b>
	<b>892000</b>	<b>Beherbergungsbetriebe (Schloss Zeillern)</b>				<b>129 082,84</b>	<b>0,00</b>	<b>0,00</b>	<b>0,00</b>	<b>15 554,84</b>	<b>113 528,00</b>
	5/0310001/00542	Defi	08.12.2016	5,5	10,0	838,50				129,00	709,50
	3/0350004/00203	Schloss: Beleuchtung großer Festsaal	20.04.2018	7,0	10,0	19 133,60				2 391,70	16 741,90
	5/0100005/00211	Schloss: Möbel für Seminarräume	01.01.2006	0,0	10,0						
	5/0290007/00227	Schloss: Piano und Flügel	10.10.2017	16,5	20,0	32 284,00				1 844,80	30 439,20
	5/0110002/00208	Schloss: Seminarsessel	02.01.2004	0,0	10,0						
	3/0110002/00210	Schloss: Sonnenschutz für Seminarraum	10.10.2015	4,5	10,0	1 155,92				210,17	945,75
	3/0110002/00209	Schloss: Sonnenschutzelemente für Küche	30.12.2015	4,5	10,0	2 134,00				388,00	1 746,00
	3/0180001/00110	Schloss: WLAN Accespoint	29.12.2017	3,5	7,0	669,80				148,84	520,96
	3/0180001/00201	Schloss: WLAN Installation	07.11.2017	3,5	7,0	12 256,34				2 723,63	9 532,71



MVAG	Ansatz Konto	Bezeichnung	Inbetrieb- nahme	RND	ND	Buchwert 31.12.2019	Zugänge	Abgänge	Wertaufholung	Abschreibung/ Wertmind.	Buchwert 31.12.2020
	5/0110002/00212	Schlosshof: Bühnenelemente	01.01.2016	5,0	10,0	5 485,34				914,22	4 571,12
	5/0110002/01442	Kurzstanzprojektoren 5 Stk. Saal 1,2,3,4 und 5	12.11.2019	6,5	8,0	35 689,33				4 758,58	30 930,75
	5/0110002/01444	Mediaschrank Seminarraum 1	30.12.2019	8,5	10,0	773,66				81,44	692,22
	5/0110002/01445	Mediaschränke für Seminarraum 4 u. 5	30.12.2019	8,5	10,0	1 463,53				154,06	1 309,47
	5/0110002/01443	Metallische - 74 Stk. für Schloss	03.12.2019	8,5	10,0	15 755,77				1 658,50	14 097,27
	3/0110002/00211	Schallschutzwände Schloss Zeillern Seminarraum 1	30.12.2019	8,5	10,0	1 443,05				151,90	1 291,15
<b>1311</b>	<b>Investitionszuschüsse von Trägern öffentlichen Rechts</b>					<b>-1 839 877,58</b>	<b>0,00</b>	<b>12 000,00</b>	<b>0,00</b>	<b>-36 666,78</b>	<b>-1 815 210,80</b>
	<b>892000</b>	<b>Beherbergungsbetriebe (Schloss Zeillern)</b>				<b>-1 839 877,58</b>	<b>0,00</b>	<b>12 000,00</b>	<b>0,00</b>	<b>-36 666,78</b>	<b>-1 815 210,80</b>
	3/0060004/01393	KT Schloss Zeillern Altbau Bundesförderungen	31.12.1989	67,5	100,0	-150 851,18		12 000,00		-2 290,44	-160 560,74
	3/0060004/01435	KT Schloss Zeillern historischer Altbau Landesförderungen	31.12.1989	67,5	100,0	-1 057 215,40				-15 433,80	-1 041 781,60
	3/0060001/01442	KT Schloss Zeillern Wintergarten	29.11.2006	35,5	50,0	-147 628,24				-4 044,61	-143 583,63
	3/0060001/01443	KT Schloss Zeillern Zubau	30.12.2001	31,5	50,0	-484 182,76				-14 897,93	-469 284,83
<b>1313</b>	<b>Investitionszuschüsse von übrigen</b>					<b>-316 820,00</b>	<b>0,00</b>	<b>0,00</b>	<b>0,00</b>	<b>-8 680,00</b>	<b>-308 140,00</b>
	<b>892000</b>	<b>Beherbergungsbetriebe (Schloss Zeillern)</b>				<b>-316 820,00</b>	<b>0,00</b>	<b>0,00</b>	<b>0,00</b>	<b>-8 680,00</b>	<b>-308 140,00</b>
	3/0060001/01288	Schloss: Interessentenbeiträge Pächterin Beitrag zu Winter 01.12.2006	35,5	50,0	-316 820,00					-8 680,00	-308 140,00
<b>1021</b>	<b>Grundstücke, Grundstückseinrichtungen und Infrastruktur</b>					<b>76 633,00</b>	<b>0,00</b>	<b>0,00</b>	<b>0,00</b>	<b>4 500,00</b>	<b>72 133,00</b>
	<b>892100</b>	<b>Beherbergungsbetriebe (Schlossumfeld)</b>				<b>76 633,00</b>	<b>0,00</b>	<b>0,00</b>	<b>0,00</b>	<b>4 500,00</b>	<b>72 133,00</b>
	1/0020001/00304	Grundstück Nr. 27/1, KG-Nr. 03048, Bauflächen Pavillon G	01.01.1900	0,0	0,0	4 070,00					4 070,00
	1/0010002/00305	Grundstück Nr. 27/1, KG-Nr. 03048, Gewässer Insel Stehei	01.01.1900	0,0	0,0	5 854,00					5 854,00
	1/0010001/00307	Grundstück Nr. 27/1, KG-Nr. 03048, Sonstige Freizeitanlage	01.01.1900	0,0	0,0	15 411,00					15 411,00
	1/0020004/00306	Grundstück Nr. 27/1, KG-Nr. 03048, Sonstige Parkplätze, F	01.01.1900	0,0	0,0	4 048,00					4 048,00
	2/0070002/01287	Infowand-Roter Platz	15.10.2010	9,5	20,0	47 250,00				4 500,00	42 750,00
<b>1026</b>	<b>Amts-, Betriebs- und Geschäftsausstattung</b>					<b>11 720,68</b>	<b>0,00</b>	<b>0,00</b>	<b>0,00</b>	<b>4 242,97</b>	<b>7 477,71</b>
	<b>892100</b>	<b>Beherbergungsbetriebe (Schlossumfeld)</b>				<b>11 720,68</b>	<b>0,00</b>	<b>0,00</b>	<b>0,00</b>	<b>4 242,97</b>	<b>7 477,71</b>
	5/0110002/00218	Bänke Schlossinsel	27.03.2013	2,0	10,0	382,20				127,40	254,80
	5/0110002/00137	Holzliegen Duo Schlosswiese/Schlosssteich	01.01.2017	6,0	10,0	1 345,86				192,27	1 153,59
	5/0110002/00217	Liegewellen Schlossinsel	01.04.2013	2,0	10,0	1 106,21				368,74	737,47
	5/0110002/00219	Schirme (groß) 6 Stk. Schlossinsel vom Jahre 2012 inkl. Sc	21.12.2012	1,5	10,0	8 886,41				3 554,56	5 331,85
	5/0040010/00540	Gartenbänke Schlosspark 3 Stk.	08.04.2019	0,0	10,0						
<b>1027</b>	<b>Kulturgüter</b>					<b>39 840,83</b>	<b>0,00</b>	<b>0,00</b>	<b>0,00</b>	<b>2 378,78</b>	<b>37 462,05</b>
	<b>892100</b>	<b>Beherbergungsbetriebe (Schlossumfeld)</b>				<b>39 840,83</b>	<b>0,00</b>	<b>0,00</b>	<b>0,00</b>	<b>2 378,78</b>	<b>37 462,05</b>
	3/0400003/00139	Brassego Klangskulptur (Viertelfestival - Firma Haagston)	21.05.2012	0,0	0,0	22 000,00					22 000,00
	3/0070003/00042	Pavillon Schlossinsel	01.07.1994	6,5	33,0	17 840,83				2 378,78	15 462,05

MVAG	Ansatz Konto	Bezeichnung	Inbetrieb- nahme	RND	ND	Buchwert 31.12.2019	Zugänge	Abgänge	Wertaufholung	Abschreibung/ Wertmind.	Buchwert 31.12.2020
<b>1311</b>	<b>Investitionszuschüsse von Trägern öffentlichen Rechts</b>					<b>-44 201,98</b>	<b>0,00</b>	<b>0,00</b>	<b>0,00</b>	<b>-5 602,15</b>	<b>-38 599,83</b>
	<b>892100</b>	<b>Beherbergungsbetriebe (Schlossumfeld)</b>				<b>-44 201,98</b>	<b>0,00</b>	<b>0,00</b>	<b>0,00</b>	<b>-5 602,15</b>	<b>-38 599,83</b>
	5/0110002/01439	KT 6 Stk Schirme Schlossinsel inkl. Schutzhüllen KT	18.12.2012	1,5	10,0	-3 000,00				-1 200,00	-1 800,00
	5/0110002/01438	KT Bänke Schlossinsel	01.04.2013	2,0	10,0	-150,00				-50,00	-100,00
	2/0070002/01457	KT Infowand-Roter Platz	18.12.2012	9,5	20,0	-31 327,92				-2 983,61	-28 344,31
	5/0110002/01437	KT Liegewellen Schlossinsel	01.04.2013	2,0	10,0	-360,00				-120,00	-240,00
	3/0070003/01415	KT Pavillon Schlossinsel	01.07.1994	6,5	33,0	-9 364,06				-1 248,54	-8 115,52
<b>1010</b>	<b>Immaterielle Vermögenswerte</b>					<b>17 695,65</b>	<b>7 076,39</b>	<b>0,00</b>	<b>0,00</b>	<b>7 480,87</b>	<b>17 291,17</b>
	<b>900000</b>	<b>Gesonderte Verwaltung</b>				<b>17 695,65</b>	<b>7 076,39</b>	<b>0,00</b>	<b>0,00</b>	<b>7 480,87</b>	<b>17 291,17</b>
	2/0440001/01333	Installation SQL + 5 Clients	24.05.2019	2,0	4,0	2 001,45				667,15	1 334,30
	2/0440001/01330	K5 Finanz, Friedhof, EB	30.06.2019	2,0	4,0	11 921,40				3 973,80	7 947,60
	2/0440001/01332	K5 Verfahren + ELAK	30.06.2019	2,0	4,0	1 468,80	5 496,39			1 755,92	5 209,27
	2/0440001/01331	LMR Meldewesen	30.06.2019	2,0	4,0	2 304,00	1 580,00			1 084,00	2 800,00
<b>1026</b>	<b>Amts-, Betriebs- und Geschäftsausstattung</b>					<b>13 166,85</b>	<b>12 444,85</b>	<b>0,00</b>	<b>0,00</b>	<b>5 498,53</b>	<b>20 113,17</b>
	<b>900000</b>	<b>Gesonderte Verwaltung</b>				<b>13 166,85</b>	<b>1 260,96</b>	<b>0,00</b>	<b>0,00</b>	<b>4 939,34</b>	<b>9 488,47</b>
	4/0180003/00101	EDV Bauamt	21.04.2018	1,0	4,0	341,00	885,11			1 083,64	142,47
	4/0180003/00529	EDV Buchhaltung	21.04.2018	1,0	4,0	1 543,18				771,59	771,59
	4/0180003/00105	EDV Bürgermeisterbüro	01.01.2016	0,0	4,0						
	4/0180003/00096	EDV Sekretariat (Arbeitsplatz Bruckner, Ladner)	23.04.2018	1,0	4,0	1 505,76	375,85			1 128,73	752,88
	4/0180001/00097	EDV Server im Serverraum-Keller	01.04.2018	4,0	7,0	9 776,91				1 955,38	7 821,53
	4/0180003/00098	EDV Sitzungssaal	21.09.2014	0,0	4,0						
	<b>010000</b>	<b>Zentralamt</b>				<b>0,00</b>	<b>11 183,89</b>	<b>0,00</b>	<b>0,00</b>	<b>559,19</b>	<b>10 624,70</b>
	2/0110002/00258	Raffstore (Sonnenschutz) mit Funk	23.09.2020	9,5	10,0		11 183,89			559,19	10 624,70
<b>1311</b>	<b>Investitionszuschüsse von Trägern öffentlichen Rechts</b>					<b>0,00</b>	<b>0,00</b>	<b>15 500,00</b>	<b>0,00</b>	<b>-276,79</b>	<b>-15 223,21</b>
	<b>010000</b>	<b>Zentralamt</b>				<b>0,00</b>	<b>0,00</b>	<b>15 500,00</b>	<b>0,00</b>	<b>-276,79</b>	<b>-15 223,21</b>
	2/0060001/01446	KT Gemeindezentrum Fassade KIP 2020	06.11.2020	27,5	28,0			15 500,00		-276,79	-15 223,21
<b>1023</b>	<b>Wasser- und Abwasserbauten und -anlagen</b>					<b>0,00</b>	<b>2 731,62</b>	<b>0,00</b>	<b>0,00</b>	<b>136,58</b>	<b>2 595,04</b>
	<b>164000</b>	<b>Förderung der Brandbekämpfung und Brandverhütung</b>				<b>0,00</b>	<b>2 731,62</b>	<b>0,00</b>	<b>0,00</b>	<b>136,58</b>	<b>2 595,04</b>
	2/0130003/00002	Hydrant in der Beethovenstraße	18.09.2020	9,5	10,0		2 731,62			136,58	2 595,04
<b>1311</b>	<b>Investitionszuschüsse von Trägern öffentlichen Rechts</b>					<b>0,00</b>	<b>0,00</b>	<b>50 793,54</b>	<b>0,00</b>	<b>-1 125,87</b>	<b>-49 667,67</b>
	<b>164000</b>	<b>Förderung der Brandbekämpfung und Brandverhütung</b>				<b>0,00</b>	<b>0,00</b>	<b>50 793,54</b>	<b>0,00</b>	<b>-1 125,87</b>	<b>-49 667,67</b>
	4/0150002/00548	KT HLF 1 - VF Beitrag der Feuerwehr Zeillern	02.06.2020	24,0	25,0			5 500,00		-220,00	-5 280,00

MVAG	Ansatz Konto	Bezeichnung	Inbetrieb- nahme	RND	ND	Buchwert 31.12.2019	Zugänge	Abgänge	Wertaufholung	Abschreibung/ Wertmind.	Buchwert 31.12.2020
	4/0150002/00549	KT HLF1 - VF Zuschüsse Land und Landesfeuerwehrverba	13.10.2020	24,5	25,0			45 293,54		-905,87	-44 387,67
<b>1022</b>	<b>Gebäude und Bauten</b>					<b>0,00</b>	<b>27 977,00</b>	<b>0,00</b>	<b>0,00</b>	<b>964,72</b>	<b>27 012,28</b>
	<b>211000</b>	<b>Volksschulen</b>				<b>0,00</b>	<b>27 977,00</b>	<b>0,00</b>	<b>0,00</b>	<b>964,72</b>	<b>27 012,28</b>
	2/0120001/01417	Photovoltaikanlage Volksschule 21,105 KWp Überschussa	30.06.2020	14,0	15,0		27 977,00			964,72	27 012,28
<b>1311</b>	<b>Investitionszuschüsse von Trägern öffentlichen Rechts</b>					<b>0,00</b>	<b>0,00</b>	<b>19 300,00</b>	<b>0,00</b>	<b>-1 024,13</b>	<b>-18 275,87</b>
	<b>211000</b>	<b>Volksschulen</b>				<b>0,00</b>	<b>0,00</b>	<b>19 300,00</b>	<b>0,00</b>	<b>-1 024,13</b>	<b>-18 275,87</b>
	4/0180003/01420	KT EDV Volksschule - Landesbeitrag Schul-KG-Fonds 5 L&	07.12.2020	1,0	1,5			1 200,00		-400,00	-800,00
	2/0120001/01418	KT Photovoltaikanlage Volksschule Bundesförderung KEM	24.11.2020	14,0	14,5			12 000,00		-413,79	-11 586,21
	2/0120001/01420	KT Photovoltaikanlage Volksschule Landesförderung (Schu	07.12.2020	14,0	14,5			6 100,00		-210,34	-5 889,66
<b>1026</b>	<b>Amts-, Betriebs- und Geschäftsausstattung</b>					<b>0,00</b>	<b>1 464,69</b>	<b>0,00</b>	<b>0,00</b>	<b>146,47</b>	<b>1 318,22</b>
	<b>240100</b>	<b>Kindergärten-Tagesbetreuung</b>				<b>0,00</b>	<b>1 464,69</b>	<b>0,00</b>	<b>0,00</b>	<b>146,47</b>	<b>1 318,22</b>
	3/0290003/01408	Spielhaus Hüttengaudi	10.03.2020	9,0	10,0		1 464,69			146,47	1 318,22
<b>1021</b>	<b>Grundstücke, Grundstückseinrichtungen und Infrastruktur</b>					<b>0,00</b>	<b>48 773,98</b>	<b>0,00</b>	<b>0,00</b>	<b>314,09</b>	<b>48 459,89</b>
	<b>612000</b>	<b>Gemeindestraßen</b>				<b>0,00</b>	<b>48 773,98</b>	<b>0,00</b>	<b>0,00</b>	<b>314,09</b>	<b>48 459,89</b>
	2/0040001/01534	Beethovenstraße / Unterbau Schotter inkl. Horizontalbohrun	15.05.2020	0,0	0,0		32 873,40				32 873,40
	2/0040001/01536	Gehweg Sportplatz (Begleitweg außerhalb Zaun) Unterbau	07.09.2020	32,5	33,0		897,51			13,60	883,91
	2/0040001/01532	Krenberg / Schotteroberfläche	30.03.2020	32,0	33,0		2 226,75			67,48	2 159,27
	2/0040001/01540	Ludwigsdorf - Nebenfläche B1 Betriebszufahrt Scheuch Gr	30.12.2020	32,5	33,0		11 760,00			178,18	11 581,82
	2/0040012/01534	Straßenbeleuchtung Beethovenstraße	07.05.2020	14,0	15,0		1 016,32			54,83	961,49
<b>1313</b>	<b>Investitionszuschüsse von übrigen</b>					<b>0,00</b>	<b>0,00</b>	<b>0,00</b>	<b>0,00</b>	<b>0,00</b>	<b>0,00</b>
	<b>612000</b>	<b>Gemeindestraßen</b>				<b>0,00</b>	<b>0,00</b>	<b>0,00</b>	<b>0,00</b>	<b>0,00</b>	<b>0,00</b>
	2/0040001/01533	Aufschließung Storno	14.04.2020	25,4	25,4						
<b>1021</b>	<b>Grundstücke, Grundstückseinrichtungen und Infrastruktur</b>					<b>0,00</b>	<b>22 973,95</b>	<b>0,00</b>	<b>0,00</b>	<b>1 039,19</b>	<b>21 934,76</b>
	<b>640000</b>	<b>Einrichtungen und Maßnahmen</b>				<b>0,00</b>	<b>1 011,55</b>	<b>0,00</b>	<b>0,00</b>	<b>1 011,55</b>	<b>0,00</b>
	4/0040012/01448	Verkehrsspiegel	20.10.2020	15,0	15,0		1 011,55			1 011,55	
	<b>710000</b>	<b>Land- und Forstwirtschaftlicher Wegebau</b>				<b>0,00</b>	<b>21 962,40</b>	<b>0,00</b>	<b>0,00</b>	<b>27,64</b>	<b>21 934,76</b>
	2/0040001/01535	Friedlmühle Güterweg (Sauzipf) Unterbau+Asphalt	23.06.2020	32,0	33,0		912,00			27,64	884,36
	2/0040001/01537	Friedlmühle Zufahrt Neu Stastny, Lumplecker, Löschl, Grut	22.10.2020	0,0	0,0		21 050,40				21 050,40

MVAG	Ansatz Konto	Bezeichnung	Inbetrieb- nahme	RND	ND	Buchwert 31.12.2019	Zugänge	Abgänge	Wertaufholung	Abschreibung/ Wertmind.	Buchwert 31.12.2020
1311	<b>Investitionszuschüsse von Trägern öffentlichen Rechts</b>					0,00	0,00	4 000,00	0,00	0,00	-4 000,00
	<b>710000</b>	<b>Land- und Forstwirtschaftlicher Wegebau</b>				0,00	0,00	4 000,00	0,00	0,00	-4 000,00
	2/0040001/01538	KT - Landesbeitrag GW Friedlmühle Zufahrt Neu Stastny, L 01.12.2020		0,0	0,0			4 000,00			-4 000,00
1313	<b>Investitionszuschüsse von übrigen</b>					0,00	0,00	5 000,00	0,00	0,00	-5 000,00
	<b>710000</b>	<b>Land- und Forstwirtschaftlicher Wegebau</b>				0,00	0,00	5 000,00	0,00	0,00	-5 000,00
	2/0040001/01539	IB Interessentenbeiträge Friedlmühle Zufahrt Neu Stastny, 10.12.2020		0,0	0,0			5 000,00			-5 000,00
1024	<b>Sonderanlagen</b>					0,00	1 414,80	0,00	0,00	35,37	1 379,43
	<b>751000</b>	<b>Elektrizität</b>				0,00	1 414,80	0,00	0,00	35,37	1 379,43
	2/0350002/00200	Elektrotankstelle - Umbau EVN	24.08.2020	19,5	20,0		1 414,80			35,37	1 379,43
1026	<b>Amts-, Betriebs- und Geschäftsausstattung</b>					0,00	906,50	0,00	0,00	906,50	0,00
	<b>814000</b>	<b>Straßenreinigung</b>				0,00	906,50	0,00	0,00	906,50	0,00
	4/0110002/01435	Streugutbehälter 2020 2 Stk.	04.11.2020	10,0	10,0		906,50			906,50	
1021	<b>Grundstücke, Grundstückseinrichtungen und Infrastruktur</b>					0,00	2 186,40	0,00	0,00	72,88	2 113,52
	<b>816000</b>	<b>Öffentliche Beleuchtung und öffentliche Uhren</b>				0,00	2 186,40	0,00	0,00	72,88	2 113,52
	2/0040012/01535	Weihnachtsbeleuchtung Erweiterung 2020	13.11.2020	14,5	15,0		2 186,40			72,88	2 113,52
1025	<b>Technische Anlagen, Fahrzeuge und Maschinen</b>					0,00	60 201,62	0,00	0,00	3 477,01	56 724,61
	<b>820000</b>	<b>Wirtschaftshöfe</b>				0,00	461,42	0,00	0,00	490,00	-28,58
	4/0230001/00181	Stiga Akka Rasenmäher	07.10.2020	10,0	10,0		461,42			490,00	-28,58
	<b>821000</b>	<b>Fuhrpark</b>				0,00	59 740,20	0,00	0,00	2 987,01	56 753,19
	2/0150002/00001	Traktor New Holland T5.100 EC mit Stoll Frontlader 40% A 07.10.2020		9,5	10,0		59 740,20			2 987,01	56 753,19
1023	<b>Wasser- und Abwasserbauten und -anlagen</b>					0,00	149 444,29	0,00	0,00	1 856,55	147 587,74
	<b>851000</b>	<b>Betriebe der Abwasserbeseitigung</b>				0,00	149 444,29	0,00	0,00	1 856,55	147 587,74
	3/0450001/01487	BA 08 Schmutz- und Regenwasserkanal (DrainGarden) Be 03.06.2020		49,0	50,0		118 019,75			1 233,55	116 786,20
	3/0450001/01489	Betriebsgebiet Scheuch Ludwigsdorf Regen- u. Schmutzwä 07.10.2020		49,5	50,0		15 939,89			159,40	15 780,49
	3/0450003/01454	Kläranlage Konzepterstellung Stand der Technik	15.05.2020	24,0	25,0		14 568,35			463,60	14 104,75
	3/0450001/01490	Regenwasserkanal Marktstraße (Hochwasser) Neuerrichtung 09.10.2020		0,0	0,0		916,30				916,30
1311	<b>Investitionszuschüsse von Trägern öffentlichen Rechts</b>					0,00	0,00	108 000,00	0,00	0,00	-108 000,00
	<b>851000</b>	<b>Betriebe der Abwasserbeseitigung</b>				0,00	0,00	108 000,00	0,00	0,00	-108 000,00
	3/0450001/01491	KT Regenwasserkanal Marktstraße (Hochwasser) KIP 2021 16.11.2020		0,0	0,0			108 000,00			-108 000,00

MVAG	Ansatz Konto	Bezeichnung	Inbetrieb- nahme	RND	ND	Buchwert 31.12.2019	Zugänge	Abgänge	Wertaufholung	Abschreibung/ Wertmind.	Buchwert 31.12.2020
<b>1313</b>	<b>Investitionszuschüsse von übrigen</b>					<b>0,00</b>	<b>0,00</b>	<b>45 725,76</b>	<b>0,00</b>	<b>-616,46</b>	<b>-45 109,30</b>
	<b>851000</b>	<b>Betriebe der Abwasserbeseitigung</b>				<b>0,00</b>	<b>0,00</b>	<b>45 725,76</b>	<b>0,00</b>	<b>-616,46</b>	<b>-45 109,30</b>
	3/0450001/01493	AnschlussgebührenBA01_2020	18.11.2020	49,5	50,0			9 343,17		-93,43	-9 249,74
	3/0450001/01492	AnschlussgebührenBA04_2020	18.11.2020	49,5	50,0			10 565,49		-105,65	-10 459,84
	3/0450001/01485	AnschlussgebührenBA06_2020	16.03.2020	49,0	50,0			25 257,06		-406,18	-24 850,88
	3/0450001/01488	KT Kanalgänzungsabgaben 2020 BA01 Schmutzwasser	24.06.2020	49,0	50,0			560,04		-11,20	-548,84
<b>1024</b>	<b>Sonderanlagen</b>					<b>0,00</b>	<b>62 156,51</b>	<b>0,00</b>	<b>0,00</b>	<b>1 450,14</b>	<b>60 706,37</b>
	<b>859000</b>	<b>Sonstige Betriebe mit marktbestimmter Tätigkeit</b>				<b>0,00</b>	<b>62 156,51</b>	<b>0,00</b>	<b>0,00</b>	<b>1 450,14</b>	<b>60 706,37</b>
	2/0330003/01278	LWL2020 Leerverrohrung Glasfaser Oberzeillern nach Zeill	15.04.2020	32,0	33,0		62 156,51			1 450,14	60 706,37
<b>1311</b>	<b>Investitionszuschüsse von Trägern öffentlichen Rechts</b>					<b>0,00</b>	<b>0,00</b>	<b>45 056,39</b>	<b>0,00</b>	<b>-688,50</b>	<b>-44 367,89</b>
	<b>859000</b>	<b>Sonstige Betriebe mit marktbestimmter Tätigkeit</b>				<b>0,00</b>	<b>0,00</b>	<b>45 056,39</b>	<b>0,00</b>	<b>-688,50</b>	<b>-44 367,89</b>
	2/0330003/01279	KT LWL 2020 KIP 2020	16.11.2020	32,0	32,5			25 000,00		-384,62	-24 615,38
	2/0330003/01281	KT LWL 2021 KIP 2020	16.11.2020	32,5	33,0			20 056,39		-303,88	-19 752,51
<b>1023</b>	<b>Wasser- und Abwasserbauten und -anlagen</b>					<b>0,00</b>	<b>7 069,52</b>	<b>0,00</b>	<b>0,00</b>	<b>141,39</b>	<b>6 928,13</b>
	<b>892000</b>	<b>Beherbergungsbetriebe (Schloss Zeillern)</b>				<b>0,00</b>	<b>7 069,52</b>	<b>0,00</b>	<b>0,00</b>	<b>141,39</b>	<b>6 928,13</b>
	3/0450001/01486	Schloss: Kanalschächte Arkadenhof u. Regenwasserkanal	04.05.2020	49,0	50,0		7 069,52			141,39	6 928,13
<b>1025</b>	<b>Technische Anlagen, Fahrzeuge und Maschinen</b>					<b>0,00</b>	<b>3 277,37</b>	<b>0,00</b>	<b>0,00</b>	<b>163,87</b>	<b>3 113,50</b>
	<b>892000</b>	<b>Beherbergungsbetriebe (Schloss Zeillern)</b>				<b>0,00</b>	<b>3 277,37</b>	<b>0,00</b>	<b>0,00</b>	<b>163,87</b>	<b>3 113,50</b>
	3/0190003/00001	Fäkalhebeanlage (Pumpe) Wilo Set DrainLift	13.07.2020	9,5	10,0		3 277,37			163,87	3 113,50
<b>1026</b>	<b>Amts-, Betriebs- und Geschäftsausstattung</b>					<b>0,00</b>	<b>37 239,43</b>	<b>0,00</b>	<b>0,00</b>	<b>2 029,32</b>	<b>35 210,11</b>
	<b>892000</b>	<b>Beherbergungsbetriebe (Schloss Zeillern)</b>				<b>0,00</b>	<b>1 115,63</b>	<b>0,00</b>	<b>0,00</b>	<b>223,13</b>	<b>892,50</b>
	3/0110001/00001	Schloss: Akustikmaßnahmen - Verkleidungen	15.05.2020	4,0	5,0		1 115,63			223,13	892,50
	<b>892100</b>	<b>Beherbergungsbetriebe (Schlossumfeld)</b>				<b>0,00</b>	<b>36 123,80</b>	<b>0,00</b>	<b>0,00</b>	<b>1 806,19</b>	<b>34 317,61</b>
	5/0110002/01446	Schirme (groß) 6 Stk. Schlossinsel vom Jahre 2020 inkl. Sc	09.12.2020	9,5	10,0		36 123,80			1 806,19	34 317,61
<b>1311</b>	<b>Investitionszuschüsse von Trägern öffentlichen Rechts</b>					<b>0,00</b>	<b>0,00</b>	<b>18 000,00</b>	<b>0,00</b>	<b>-900,00</b>	<b>-17 100,00</b>
	<b>892100</b>	<b>Beherbergungsbetriebe (Schlossumfeld)</b>				<b>0,00</b>	<b>0,00</b>	<b>18 000,00</b>	<b>0,00</b>	<b>-900,00</b>	<b>-17 100,00</b>
	5/0110002/01447	KT Schirme (groß) Bundesförderung KIP 6 Stk. Schlossins	09.12.2020	9,5	10,0			18 000,00		-900,00	-17 100,00
<b>1010</b>	<b>Immaterielle Vermögenswerte</b>					<b>0,00</b>	<b>2 446,19</b>	<b>0,00</b>	<b>0,00</b>	<b>1 451,03</b>	<b>995,16</b>
	<b>900000</b>	<b>Gesonderte Verwaltung</b>				<b>0,00</b>	<b>2 446,19</b>	<b>0,00</b>	<b>0,00</b>	<b>1 451,03</b>	<b>995,16</b>
	2/0440001/01334	Amtssignatur - Lizenz für 6 Jahre elektr. Signatur	15.04.2020	5,0	6,0		298,80			49,80	249,00
	2/0440001/01335	Lizenz-Verlängerung SonicWall für 3 Jahre	05.05.2020	2,0	3,0		1 119,24			373,08	746,16

MVAG	Ansatz Konto	Bezeichnung	Inbetrieb- nahme	RND	ND	Buchwert 31.12.2019	Zugänge	Abgänge	Wertaufholung	Abschreibung/ Wertmind.	Buchwert 31.12.2020
	2/0440001/01336	Software-Verlängerung MS Office 365 Business Premium	05.05.2020	0,0	0,0		1 028,15			1 028,15	
<b>Gesamtsumme</b>						<b>8 852 019,45</b>	<b>674 538,37</b>	<b>486 340,47</b>	<b>0,00</b>	<b>390 153,42</b>	<b>8 650 063,93</b>

Anlagenspiegel Einzelkonten Kapitaltransfer (Anlage 6g)





MVAG	Ansatz Konto	Bezeichnung	Inbetrieb- nahme	RND	ND	Buchwert 31.12.2019	Zugänge	Abgänge	Wertaufholung	Abschreibung/ Wertmind.	Buchwert 31.12.2020
<b>1311</b>	<b>Investitionszuschüsse von Trägern öffentlichen Rechts</b>					<b>-22 782,94</b>	<b>0,00</b>	<b>0,00</b>	<b>0,00</b>	<b>-799,40</b>	<b>-21 983,54</b>
	<b>010000</b>	<b>Zentralamt</b>				<b>-22 782,94</b>	<b>0,00</b>	<b>0,00</b>	<b>0,00</b>	<b>-799,40</b>	<b>-21 983,54</b>
	2/0060001/01408	KT Gemeindezentrum Anteil 50 % Gemeinde	01.09.1998	27,5	50,0	-22 782,94				-799,40	-21 983,54
<b>1313</b>	<b>Investitionszuschüsse von übrigen</b>					<b>-41 014,64</b>	<b>0,00</b>	<b>0,00</b>	<b>0,00</b>	<b>-1 439,11</b>	<b>-39 575,53</b>
	<b>010000</b>	<b>Zentralamt</b>				<b>-41 014,64</b>	<b>0,00</b>	<b>0,00</b>	<b>0,00</b>	<b>-1 439,11</b>	<b>-39 575,53</b>
	2/0060001/01335	Gemeindezentrum Interessentenbeitrag 50% Anteil	01.09.1998	27,5	50,0	-41 014,64				-1 439,11	-39 575,53
<b>1311</b>	<b>Investitionszuschüsse von Trägern öffentlichen Rechts</b>					<b>-899 384,52</b>	<b>0,00</b>	<b>0,00</b>	<b>0,00</b>	<b>-27 884,14</b>	<b>-871 500,38</b>
	<b>163000</b>	<b>Freiwillige Feuerwehren</b>				<b>-424 912,23</b>	<b>0,00</b>	<b>0,00</b>	<b>0,00</b>	<b>-9 338,73</b>	<b>-415 573,50</b>
	2/0060001/00173	Feuerwehrhaus Interessentenbeiträge	01.09.2015	44,5	50,0	-370 312,23				-8 138,73	-362 173,50
	2/0060001/01409	KT Feuerwehrhaus Zeillern	01.09.2015	44,5	50,0	-54 600,00				-1 200,00	-53 400,00
	<b>211000</b>	<b>Volksschulen</b>				<b>-190 837,61</b>	<b>0,00</b>	<b>0,00</b>	<b>0,00</b>	<b>-9 198,80</b>	<b>-181 638,81</b>
	4/0290003/01429	KT Schule Innenhof 2 Tische, Sitzgelegenheiten, Tischtenn	29.10.2014	3,5	10,0	-1 125,00				-250,00	-875,00
	4/0110002/01427	KT Schule: Aula EG Spielverbau (Haba, Wehrfritz), Sitzeck	06.07.2018	6,5	10,0	-3 333,34				-444,45	-2 888,89
	4/0110002/01433	KT Schule: Einrichtung 3. Klasse Lehrertisch, Sessel, 10 Ti	06.07.2018	6,5	10,0	-5 833,33				-777,78	-5 055,55
	4/0110002/01428	KT Schule: Einrichtung Aula OG Spielverbau (Haba, Wehrf	29.10.2014	3,5	10,0	-7 650,00				-1 700,00	-5 950,00
	4/0110002/01431	KT Schule: Einrichtung Direktion Schreibtisch, Drehsessel,	06.07.2018	7,5	10,0	-1 275,00				-150,00	-1 125,00
	4/0110002/01432	KT Schule: Einrichtung Mehrzweckraum Wandverbau, Kücl	06.07.2018	6,5	10,0	-6 416,66				-855,55	-5 561,11
	4/0180003/01419	KT Schule: IT und Elektronische Geräte	06.07.2018	0,5	4,0	-600,00				-400,00	-200,00
	4/0290007/01420	KT Schule: Pianos je ein Klavier in der 4. Klasse und in der	04.07.2013	12,0	20,0	-2 666,66				-205,13	-2 461,53
	4/0290003/01430	KT Spielplatz Schule und NM-Betreuung Ankauf neuer Spi	29.10.2014	3,5	10,0	-5 175,00				-1 150,00	-4 025,00
	2/0060001/01414	KT Volksschulgebäude	01.01.2010	47,0	50,0	-156 762,62				-3 265,89	-153 496,73
	<b>240000</b>	<b>Kindergärten</b>				<b>-82 146,36</b>	<b>0,00</b>	<b>0,00</b>	<b>0,00</b>	<b>-2 776,86</b>	<b>-79 369,50</b>
	3/0290003/01407	KT Doppelschaukel und Fallschutzmatten	17.12.2018	7,5	10,0	-850,00				-100,00	-750,00
	5/0180004/01422	KT KIGA Kopierer	04.07.2013	0,0	8,0	-42,86				-42,86	
	3/0040008/01411	KT KIGA: Einfriedung + Sonnensegel	17.12.2018	17,5	20,0	-2 867,50				-155,00	-2 712,50
	5/0110002/01424	KT KIGA: Einrichtung Garderobe OG Kintergarten Garderob	31.12.2016	5,5	10,0	-2 405,00				-370,00	-2 035,00
	5/0110002/01426	KT KIGA: Einrichtung Rückzugsraum EG/OG 1+2 Sitzecke	31.12.2016	5,5	10,0	-715,00				-110,00	-605,00
	5/0110002/01423	KT KIGA: Einrichtung/ Ausstattung Bewegungsraum - Gerä	31.12.2016	5,5	10,0	-1 950,00				-300,00	-1 650,00
	5/0180003/01421	KT KIGA: Küchengeräte	31.12.2016	0,0	4,0	-125,00				-125,00	
	3/0060001/01410	KT Kindergartengebäude 80% Anteil	15.01.2000	45,5	50,0	-73 191,00				-1 574,00	-71 617,00
	<b>240100</b>	<b>Kindergärten-Tagesbetreuung</b>				<b>-148 050,00</b>	<b>0,00</b>	<b>0,00</b>	<b>0,00</b>	<b>-3 700,00</b>	<b>-144 350,00</b>
	5/0110002/01425	KT KIGA: Einrichtung Tagesbetreuuuung EG 9 Sitzhocker V	31.12.2016	5,5	10,0	-3 900,00				-600,00	-3 300,00
	3/0060001/01485	KT Tagesbetreuung 20% Gebäudeanteil	31.12.2016	45,5	50,0	-144 150,00				-3 100,00	-141 050,00
	<b>262000</b>	<b>Sportplätze</b>				<b>-53 438,32</b>	<b>0,00</b>	<b>0,00</b>	<b>0,00</b>	<b>-2 869,75</b>	<b>-50 568,57</b>
	2/0040013/01434	KT Beachvolleyballplatz	01.10.2003	15,5	33,0	-2 500,00				-151,52	-2 348,48

MVAG	Ansatz Konto	Bezeichnung	Inbetrieb- nahme	RND	ND	Buchwert 31.12.2019	Zugänge	Abgänge	Wertaufholung	Abschreibung/ Wertmind.	Buchwert 31.12.2020
	2/0040009/01454	KT Fußballplatz Ballfangnetz Fa. Waser KT	06.10.2015	4,5	10,0	-1 925,00				-350,00	-1 575,00
	2/0350004/01455	KT Fußballplatz Beregnungsanlage inkl. Technikcontainer	12.10.2015	4,0	10,0	-4 210,52				-842,10	-3 368,42
	2/0350004/01440	KT Fußballplatz Flutlicht 4 Stk. Masten KT	01.07.1991	0,0	10,0						
	2/0060001/01412	KT Gerätehaus FB und Beach	01.10.1994	23,5	50,0	-7 121,94				-290,69	-6 831,25
	2/0060001/01413	KT Sporthaus-Gebäude	01.09.2000	29,5	50,0	-37 680,86				-1 235,44	-36 445,42
<b>1313</b>	<b>Investitionszuschüsse von übrigen</b>					<b>-35 309,84</b>	<b>0,00</b>	<b>0,00</b>	<b>0,00</b>	<b>-2 178,98</b>	<b>-33 130,86</b>
	<b>262000</b>	<b>Sportplätze</b>				<b>-35 309,84</b>	<b>0,00</b>	<b>0,00</b>	<b>0,00</b>	<b>-2 178,98</b>	<b>-33 130,86</b>
	2/0350004/01282	Fußballplatz Interessentenbeiträge	01.09.2015	4,5	10,0	-6 804,49				-1 237,18	-5 567,31
	2/0060001/01301	Gerätehaus Interessentenbeiträge	01.07.1995	23,5	50,0	-896,42				-36,59	-859,83
	2/0060001/00200	Sporthaus Interessentenbeiträge	01.09.2000	29,5	50,0	-27 608,93				-905,21	-26 703,72
<b>1311</b>	<b>Investitionszuschüsse von Trägern öffentlichen Rechts</b>					<b>-18 226,35</b>	<b>0,00</b>	<b>0,00</b>	<b>0,00</b>	<b>-639,52</b>	<b>-17 586,83</b>
	<b>265000</b>	<b>Tennisplätze und -hallen</b>				<b>0,00</b>	<b>0,00</b>	<b>0,00</b>	<b>0,00</b>	<b>0,00</b>	<b>0,00</b>
	2/0040014/01446	KT Tennisplätze inkl. Einfriedung 4 Sandplätze KT	15.07.1996	0,0	15,0						
	<b>321000</b>	<b>Einrichtungen der Musikpflege</b>				<b>-18 226,35</b>	<b>0,00</b>	<b>0,00</b>	<b>0,00</b>	<b>-639,52</b>	<b>-17 586,83</b>
	2/0060001/01445	KT Gemeindezentrum Anteil 40% Musik	21.09.1998	27,5	50,0	-18 226,35				-639,52	-17 586,83
<b>1313</b>	<b>Investitionszuschüsse von übrigen</b>					<b>-33 034,64</b>	<b>0,00</b>	<b>0,00</b>	<b>0,00</b>	<b>-1 159,11</b>	<b>-31 875,53</b>
	<b>321000</b>	<b>Einrichtungen der Musikpflege</b>				<b>-33 034,64</b>	<b>0,00</b>	<b>0,00</b>	<b>0,00</b>	<b>-1 159,11</b>	<b>-31 875,53</b>
	2/0060001/01328	Musikheim Interessentenbeiträge	21.08.1998	27,5	50,0	-33 034,64				-1 159,11	-31 875,53
<b>1311</b>	<b>Investitionszuschüsse von Trägern öffentlichen Rechts</b>					<b>-4 556,59</b>	<b>0,00</b>	<b>0,00</b>	<b>0,00</b>	<b>-159,88</b>	<b>-4 396,71</b>
	<b>361000</b>	<b>Nichtwissenschaftliche Archive</b>				<b>-4 556,59</b>	<b>0,00</b>	<b>0,00</b>	<b>0,00</b>	<b>-159,88</b>	<b>-4 396,71</b>
	2/0060001/01444	KT Gemeindezentrum Anteil 10 % Bücherei	20.12.1997	27,5	50,0	-4 556,59				-159,88	-4 396,71
<b>1313</b>	<b>Investitionszuschüsse von übrigen</b>					<b>-8 202,93</b>	<b>0,00</b>	<b>0,00</b>	<b>0,00</b>	<b>-287,82</b>	<b>-7 915,11</b>
	<b>361000</b>	<b>Nichtwissenschaftliche Archive</b>				<b>-8 202,93</b>	<b>0,00</b>	<b>0,00</b>	<b>0,00</b>	<b>-287,82</b>	<b>-7 915,11</b>
	2/0060001/01336	Gemeindezentrum Interessentenbeitrag Anteil 10 % Büche	20.12.1997	27,5	50,0	-8 202,93				-287,82	-7 915,11
<b>1311</b>	<b>Investitionszuschüsse von Trägern öffentlichen Rechts</b>					<b>-72 301,95</b>	<b>0,00</b>	<b>0,00</b>	<b>0,00</b>	<b>-2 990,63</b>	<b>-69 311,32</b>
	<b>612000</b>	<b>Gemeindestraßen</b>				<b>-72 301,95</b>	<b>0,00</b>	<b>0,00</b>	<b>0,00</b>	<b>-2 990,63</b>	<b>-69 311,32</b>
	2/0040001/01451	KT Oberzeillern / Geh- und Radweg Fläche 321,90 m², Ober	31.12.2013	25,0	33,0	-6 847,40				-263,36	-6 584,04
	2/0040001/01456	KT Roter Platz	01.03.2011	23,0	33,0	-65 454,55				-2 727,27	-62 727,28

MVAG	Ansatz Konto	Bezeichnung	Inbetrieb- nahme	RND	ND	Buchwert 31.12.2019	Zugänge	Abgänge	Wertaufholung	Abschreibung/ Wertmind.	Buchwert 31.12.2020
1313	<b>Investitionszuschüsse von übrigen</b>					<b>-1 516,81</b>	<b>0,00</b>	<b>0,00</b>	<b>0,00</b>	<b>-58,34</b>	<b>-1 458,47</b>
	<b>612000</b>	<b>Gemeindestraßen</b>				<b>-1 516,81</b>	<b>0,00</b>	<b>0,00</b>	<b>0,00</b>	<b>-58,34</b>	<b>-1 458,47</b>
	2/0040001/01448	KT Buchberger / Fahrbahn Fläche 121,20 m², Oberfläche A	13.08.2018	25,0	33,0	-1 516,81				-58,34	-1 458,47
1311	<b>Investitionszuschüsse von Trägern öffentlichen Rechts</b>					<b>-247 925,38</b>	<b>0,00</b>	<b>0,00</b>	<b>0,00</b>	<b>-11 646,78</b>	<b>-236 278,60</b>
	<b>640000</b>	<b>Einrichtungen und Maßnahmen</b>				<b>-9 655,17</b>	<b>0,00</b>	<b>0,00</b>	<b>0,00</b>	<b>-689,66</b>	<b>-8 965,51</b>
	4/0040012/01447	KT Leitsystem	01.07.2019	13,0	15,0	-9 655,17				-689,66	-8 965,51
	<b>710000</b>	<b>Land- und Forstwirtschaftlicher Wegebau</b>				<b>-238 270,21</b>	<b>0,00</b>	<b>0,00</b>	<b>0,00</b>	<b>-10 957,12</b>	<b>-227 313,09</b>
	2/0040001/01528	Landesbeitrag Gdestr. 1996	31.12.1996	8,5	33,0	-4 943,63				-520,38	-4 423,25
	2/0040001/01527	Landesbeitrag Gdestr. 1997	31.12.1997	9,5	33,0	-2 890,39				-275,28	-2 615,11
	2/0040001/01526	Landesbeitrag Gdestr. 1998	31.12.1998	10,5	33,0	-3 798,81				-330,33	-3 468,48
	2/0040001/01525	Landesbeitrag Gdestr. 2000	31.12.2000	12,5	33,0	-951,35				-70,47	-880,88
	2/0040001/01337	Landesbeitrag GW	09.07.2018	25,0	33,0	-3 190,91				-122,73	-3 068,18
	2/0040001/01338	Landesbeitrag GW	09.07.2018	25,0	33,0	-4 656,36				-179,09	-4 477,27
	2/0040001/01484	Landesbeitrag GW	09.07.2018	12,0	33,0	-4 662,07				-358,62	-4 303,45
	2/0040001/01524	Landesbeitrag GW 2002	31.12.2002	14,5	33,0	-2 822,41				-182,09	-2 640,32
	2/0040001/01523	Landesbeitrag GW 2003	31.12.2003	15,5	33,0	-550,00				-33,33	-516,67
	2/0040001/01516	Landesbeitrag GW 2010	31.12.2010	22,5	33,0	-1 495,45				-63,64	-1 431,81
	2/0040001/01515	Landesbeitrag GW 2011	31.12.2011	23,5	33,0	-2 078,79				-84,85	-1 993,94
	2/0040001/01513	Landesbeitrag GW 2013	31.12.2013	25,5	33,0	-3 212,12				-121,21	-3 090,91
	2/0040001/01510	Landesbeitrag GW 2016	31.12.2016	28,5	33,0	-4 022,73				-136,36	-3 886,37
	2/0040001/01522	Landesbeitrag GW+Gdestr. 2004	31.12.2004	16,5	33,0	-11 330,47				-647,46	-10 683,01
	2/0040001/01521	Landesbeitrag GW+Gdestr. 2005	31.12.2005	17,5	33,0	-7 176,36				-387,91	-6 788,45
	2/0040001/01520	Landesbeitrag GW+Gdestr. 2006	31.12.2006	18,5	33,0	-19 452,52				-997,57	-18 454,95
	2/0040001/01519	Landesbeitrag GW+Gdestr. 2007	31.12.2007	19,5	33,0	-10 765,95				-525,17	-10 240,78
	2/0040001/01518	Landesbeitrag GW+Gdestr. 2008	31.12.2008	20,5	33,0	-21 825,76				-1 015,15	-20 810,61
	2/0040001/01517	Landesbeitrag GW+Gdestr. 2009	31.12.2009	21,5	33,0	-41 620,04				-1 849,78	-39 770,26
	2/0040001/01514	Landesbeitrag GW+Gdestr. 2012	31.12.2012	24,5	33,0	-18 396,59				-721,43	-17 675,16
	2/0040001/01512	Landesbeitrag GW+Gdestr. 2014	31.12.2014	26,5	33,0	-26 730,00				-972,00	-25 758,00
	2/0040001/01511	Landesbeitrag GW+Gdestr. 2015	31.12.2015	27,5	33,0	-10 152,05				-356,21	-9 795,84
	2/0040001/01508	Landesbeitrag GW+Gdestr. 2017	31.12.2017	29,5	33,0	-17 560,60				-575,76	-16 984,84
	2/0040001/01530	KT - Güterweg Engersdorf Fahrbahn	28.10.2019	31,5	33,0	-13 984,85				-430,30	-13 554,55
1313	<b>Investitionszuschüsse von übrigen</b>					<b>-139 691,81</b>	<b>0,00</b>	<b>0,00</b>	<b>0,00</b>	<b>-11 188,05</b>	<b>-128 503,76</b>
	<b>710000</b>	<b>Land- und Forstwirtschaftlicher Wegebau</b>				<b>-139 691,81</b>	<b>0,00</b>	<b>0,00</b>	<b>0,00</b>	<b>-11 188,05</b>	<b>-128 503,76</b>
	2/0040001/01507	IB GW 1988	31.12.1988	0,5	33,0	-2 099,16				-1 399,44	-699,72
	2/0040001/01506	IB GW 1989	31.12.1989	1,5	33,0	-3 563,85				-1 425,54	-2 138,31
	2/0040001/01505	IB GW 1990	31.12.1990	2,5	33,0	-993,08				-283,74	-709,34

MVAG	Ansatz Konto	Bezeichnung	Inbetrieb- nahme	RND	ND	Buchwert 31.12.2019	Zugänge	Abgänge	Wertaufholung	Abschreibung/ Wertmind.	Buchwert 31.12.2020
	2/0040001/01504	IB GW 1991	31.12.1991	3,5	33,0	-759,85				-168,86	-590,99
	2/0040001/01503	IB GW 1992	31.12.1992	4,5	33,0	-7 083,40				-1 287,89	-5 795,51
	2/0040001/01502	IB GW 1993	31.12.1993	5,5	33,0	-4 904,92				-754,60	-4 150,32
	2/0040001/01501	IB GW 1994	31.12.1994	6,5	33,0	-7 387,59				-985,01	-6 402,58
	2/0040001/01509	IB GW 1996	31.12.1996	8,5	33,0	-502,11				-52,85	-449,26
	2/0040001/01500	IB GW 1997	31.12.1997	9,5	33,0	-5 757,67				-548,35	-5 209,32
	2/0040001/01499	IB GW 1999	31.12.1999	11,5	33,0	-1 009,94				-80,80	-929,14
	2/0040001/01498	IB GW 2000	31.12.2000	12,5	33,0	-140,37				-10,40	-129,97
	2/0040001/01497	IB GW 2002	31.12.2002	14,5	33,0	-520,89				-33,61	-487,28
	2/0040001/01496	IB GW 2005	31.12.2005	17,5	33,0	-571,37				-30,88	-540,49
	2/0040001/01495	IB GW 2006	31.12.2006	18,5	33,0	-3 450,10				-176,93	-3 273,17
	2/0040001/01494	IB GW 2007	31.12.2007	19,5	33,0	-4 005,64				-195,40	-3 810,24
	2/0040001/01493	IB GW 2008	31.12.2008	20,5	33,0	-8 904,72				-414,17	-8 490,55
	2/0040001/01492	IB GW 2009	31.12.2009	21,5	33,0	-12 578,96				-559,06	-12 019,90
	2/0040001/01491	IB GW 2010	31.12.2010	22,5	33,0	-4 334,11				-184,43	-4 149,68
	2/0040001/01490	IB GW 2011	31.12.2011	23,5	33,0	-8 634,71				-352,44	-8 282,27
	2/0040001/01489	IB GW 2012	31.12.2012	24,5	33,0	-2 301,12				-90,24	-2 210,88
	2/0040001/01488	IB GW 2013	31.12.2013	25,5	33,0	-8 181,89				-308,75	-7 873,14
	2/0040001/01487	IB GW 2014	31.12.2014	26,5	33,0	-12 936,75				-470,43	-12 466,32
	2/0040001/01486	IB GW 2015	31.12.2015	27,5	33,0	-8 959,26				-314,36	-8 644,90
	2/0040001/01452	KT Harreiter - Kirchholz / Fahrbahn Fläche 1.099,05 m², Ot	10.12.2018	12,0	33,0	-944,41				-72,65	-871,76
	2/0040001/01529	KT- Engersdorf Fahrbahn_ Interessenten	24.10.2019	31,5	33,0	-16 865,88				-518,95	-16 346,93
	2/0040001/01450	KT Pötsch - Übelacker / Fahrbahn Fläche 681,84 m², Oberl	13.08.2019	25,5	33,0	-6 624,20				-249,97	-6 374,23
	2/0040001/01449	KT Stolz - Grubhof / Fahrbahn Fläche 982,08 m², Oberfläch	10.01.2019	25,0	33,0	-5 675,86				-218,30	-5 457,56
<b>1311</b>	<b>Investitionszuschüsse von Trägern öffentlichen Rechts</b>					<b>-735 753,58</b>	<b>0,00</b>	<b>0,00</b>	<b>0,00</b>	<b>-29 479,56</b>	<b>-706 274,02</b>
	<b>815000</b>	<b>Park- und Gartenanlagen, Kinderspielplätze</b>				<b>0,00</b>	<b>0,00</b>	<b>0,00</b>	<b>0,00</b>	<b>0,00</b>	<b>0,00</b>
	4/0290003/01436	KT Spielplatz Ludwigsdorf	01.09.2008	0,0	10,0						
	<b>816000</b>	<b>Öffentliche Beleuchtung und öffentliche Uhren</b>				<b>-12 646,67</b>	<b>0,00</b>	<b>0,00</b>	<b>0,00</b>	<b>-1 280,00</b>	<b>-11 366,67</b>
	2/0040012/01532	Landesbeitrag Straßenbeleuchtung 2013	31.12.2013	7,5	15,0	-4 193,34				-493,33	-3 700,01
	2/0040012/01531	Landesbeitrag Straßenbeleuchtung 2014	31.12.2014	8,5	15,0	-1 836,67				-193,33	-1 643,34
	2/0040012/01530	Landesbeitrag Straßenbeleuchtung 2015	31.12.2015	9,5	15,0	-2 170,00				-206,67	-1 963,33
	2/0040012/01529	Landesbeitrag Straßenbeleuchtung 2016	31.12.2016	10,5	15,0	-4 446,66				-386,67	-4 059,99
	<b>851000</b>	<b>Betriebe der Abwasserbeseitigung</b>				<b>-723 106,91</b>	<b>0,00</b>	<b>0,00</b>	<b>0,00</b>	<b>-28 199,56</b>	<b>-694 907,35</b>
	3/0450001/01389	BA01 RW-Kanal Bundesförd. RS Ludwigsdorf, Oberzeilern	15.05.2006	24,0	50,0	-6 371,36				-254,85	-6 116,51
	3/0450001/01441	KT BA01 Schmutzwasserkanal	15.05.1995	24,0	50,0	-240 387,20				-9 615,49	-230 771,71
	3/0450001/01397	KT BA 02 Schmutzwasserkanal	15.05.2008	36,0	50,0	-19 632,66				-530,61	-19 102,05
	3/0450001/01398	KT BA 03 Schmutzwasserkanal	15.05.2010	38,0	50,0	-3 151,83				-80,82	-3 071,01

MVAG	Ansatz Konto	Bezeichnung	Inbetrieb- nahme	RND	ND	Buchwert 31.12.2019	Zugänge	Abgänge	Wertaufholung	Abschreibung/ Wertmind.	Buchwert 31.12.2020
	3/0450001/01399	KT BA 04 Schmutzwasserkanal Hochriesergründe KT	15.05.2012	43,0	50,0	-70 537,28				-1 603,12	-68 934,16
	3/0450001/01400	KT BA01 Regenwasserkanal RS Ludwigsdorf, Oberzeilern	15.05.2006	24,0	50,0	-5 439,74				-217,59	-5 222,15
	3/0450001/01401	KT BA02 Regenwasserkanal	15.05.2008	36,0	50,0	-20 041,92				-541,67	-19 500,25
	3/0450001/01402	KT BA03 Regenwasserkanal	31.12.2009	38,0	50,0	-17 840,48				-457,45	-17 383,03
	3/0450001/01403	KT BA04 Regenwasserkanal	15.05.2012	43,0	50,0	-10 645,36				-241,94	-10 403,42
	3/0450001/01404	KT BA06 Jahr 2019 Regenwasserkanal 806 lfm KT	15.05.2017	45,0	50,0	-167 547,96				-3 642,35	-163 905,61
	3/0450001/01405	KT BA06 Jahr 2019 Schmutzwasserkanal 626 lfm KT	15.05.2017	45,0	50,0	-12 029,47				-261,51	-11 767,96
	3/0060001/01406	KT Kläranlage Betriebsgebäude	15.05.1995	24,0	50,0	-60 096,80				-2 403,87	-57 692,93
	3/0450003/01453	KT Kläranlage Reinigungsanlage	15.05.1995	0,0	25,0						
	2/0120001/01416	KT Photovoltaikanlage Bauhof	02.01.2016	7,5	15,0	-27 812,00				-3 272,00	-24 540,00
	3/0120001/01417	KT Photovoltaikanlage Kläranlage	02.01.2016	7,5	15,0	-7 276,00				-856,00	-6 420,00
	3/0120001/01418	KT Photovoltaikanlage Schloss	02.01.2016	7,5	15,0	-25 432,00				-2 992,00	-22 440,00
	3/0440001/01533	KT Aktualisierung Leitungskataster 2015-2019 BA 101 u. B	05.09.2019	22,5	25,0	-28 864,85				-1 228,29	-27 636,56
<b>1313</b>	<b>Investitionszuschüsse von übrigen</b>					<b>-674 108,73</b>	<b>0,00</b>	<b>0,00</b>	<b>0,00</b>	<b>-21 929,14</b>	<b>-652 179,59</b>
	<b>851000</b>	<b>Betriebe der Abwasserbeseitigung</b>				<b>-674 108,73</b>	<b>0,00</b>	<b>0,00</b>	<b>0,00</b>	<b>-21 929,14</b>	<b>-652 179,59</b>
	3/0450001/01458	AnschlussgebührenBA01_1993	15.05.1993	24,0	50,0	-68 192,15				-2 727,69	-65 464,46
	3/0450001/01459	AnschlussgebührenBA01_1994	15.05.1994	24,0	50,0	-98 815,06				-3 952,60	-94 862,46
	3/0450001/01460	AnschlussgebührenBA01_1995	15.05.1995	24,0	50,0	-47 201,73				-1 888,07	-45 313,66
	3/0450001/01461	AnschlussgebührenBA01_1996	15.05.1996	24,0	50,0	-20 735,57				-829,42	-19 906,15
	3/0450001/01462	AnschlussgebührenBA01_1997	15.05.1997	24,0	50,0	-7 084,29				-283,37	-6 800,92
	3/0450001/01463	AnschlussgebührenBA01_1998	15.05.1998	24,0	50,0	-7 860,36				-314,41	-7 545,95
	3/0450001/01464	AnschlussgebührenBA01_1999	15.05.1999	24,0	50,0	-16 413,76				-656,55	-15 757,21
	3/0450001/01465	AnschlussgebührenBA01_2000	15.05.2000	24,0	50,0	-14 702,67				-588,11	-14 114,56
	3/0450001/01466	AnschlussgebührenBA01_2002	15.05.2002	24,0	50,0	-22 317,40				-892,70	-21 424,70
	3/0450001/01467	AnschlussgebührenBA01_2003	15.05.2003	24,0	50,0	-16 305,30				-652,21	-15 653,09
	3/0450001/01468	AnschlussgebührenBA01_2004	15.05.2004	24,0	50,0	-18 727,51				-749,10	-17 978,41
	3/0450001/01469	AnschlussgebührenBA01_2005	15.05.2005	24,0	50,0	-3 870,05				-154,80	-3 715,25
	3/0450001/01470	AnschlussgebührenBA01_2006	15.05.2006	24,0	50,0	-16 475,70				-659,03	-15 816,67
	3/0450001/01471	AnschlussgebührenBA01_2007	15.05.2007	24,0	50,0	-10 610,37				-424,41	-10 185,96
	3/0450001/01472	AnschlussgebührenBA02_2008	15.05.2008	36,0	50,0	-33 732,08				-911,68	-32 820,40
	3/0450001/01473	AnschlussgebührenBA03_2009	15.05.2009	38,0	50,0	-18 071,76				-463,38	-17 608,38
	3/0450001/01474	AnschlussgebührenBA03_2010	15.05.2010	38,0	50,0	-38 429,45				-985,37	-37 444,08
	3/0450001/01475	AnschlussgebührenBA04_2011	15.05.2011	43,0	50,0	-9 643,14				-219,16	-9 423,98
	3/0450001/01476	AnschlussgebührenBA04_2012	15.05.2012	43,0	50,0	-28 437,17				-646,30	-27 790,87
	3/0450001/01477	AnschlussgebührenBA04_2013	15.05.2013	43,0	50,0	-27 621,62				-627,76	-26 993,86
	3/0450001/01478	AnschlussgebührenBA04_2014	15.05.2014	43,0	50,0	-20 680,69				-470,02	-20 210,67
	3/0450001/01479	AnschlussgebührenBA04_2015	15.05.2015	43,0	50,0	-14 093,42				-320,31	-13 773,11
	3/0450001/01480	AnschlussgebührenBA04_2016	15.05.2016	43,0	50,0	-15 927,44				-361,99	-15 565,45

MVAG	Ansatz Konto	Bezeichnung	Inbetrieb- nahme	RND	ND	Buchwert 31.12.2019	Zugänge	Abgänge	Wertaufholung	Abschreibung/ Wertmind.	Buchwert 31.12.2020
	3/0450001/01481	AnschlussgebührenBA04_2017	15.05.2017	43,0	50,0	-16 995,99				-386,27	-16 609,72
	3/0450001/01482	AnschlussgebührenBA06_2018	15.05.2018	45,0	50,0	-68 957,80				-1 499,08	-67 458,72
	3/0450001/01483	AnschlussgebührenBA06_2019	15.05.2019	45,0	50,0	-12 206,25				-265,35	-11 940,90
<b>1311</b>	<b>Investitionszuschüsse von Trägern öffentlichen Rechts</b>					<b>-1 839 877,58</b>	<b>0,00</b>	<b>12 000,00</b>	<b>0,00</b>	<b>-36 666,78</b>	<b>-1 815 210,80</b>
	<b>892000</b>	<b>Beherbergungsbetriebe (Schloss Zeillern)</b>				<b>-1 839 877,58</b>	<b>0,00</b>	<b>12 000,00</b>	<b>0,00</b>	<b>-36 666,78</b>	<b>-1 815 210,80</b>
	3/0060004/01393	KT Schloss Zeillern Altbau Bundesförderungen	31.12.1989	67,5	100,0	-150 851,18		12 000,00		-2 290,44	-160 560,74
	3/0060004/01435	KT Schloss Zeillern historischer Altbau Landesförderungen	31.12.1989	67,5	100,0	-1 057 215,40				-15 433,80	-1 041 781,60
	3/0060001/01442	KT Schloss Zeillern Wintergarten	29.11.2006	35,5	50,0	-147 628,24				-4 044,61	-143 583,63
	3/0060001/01443	KT Schloss Zeillern Zubau	30.12.2001	31,5	50,0	-484 182,76				-14 897,93	-469 284,83
<b>1313</b>	<b>Investitionszuschüsse von übrigen</b>					<b>-316 820,00</b>	<b>0,00</b>	<b>0,00</b>	<b>0,00</b>	<b>-8 680,00</b>	<b>-308 140,00</b>
	<b>892000</b>	<b>Beherbergungsbetriebe (Schloss Zeillern)</b>				<b>-316 820,00</b>	<b>0,00</b>	<b>0,00</b>	<b>0,00</b>	<b>-8 680,00</b>	<b>-308 140,00</b>
	3/0060001/01288	Schloss: Interessentenbeiträge Pächterin Beitrag zu Winter 01.12.2006	35,5	50,0	-316 820,00					-8 680,00	-308 140,00
<b>1311</b>	<b>Investitionszuschüsse von Trägern öffentlichen Rechts</b>					<b>-44 201,98</b>	<b>0,00</b>	<b>85 593,54</b>	<b>0,00</b>	<b>-8 028,94</b>	<b>-121 766,58</b>
	<b>892100</b>	<b>Beherbergungsbetriebe (Schlossumfeld)</b>				<b>-44 201,98</b>	<b>0,00</b>	<b>0,00</b>	<b>0,00</b>	<b>-5 602,15</b>	<b>-38 599,83</b>
	5/0110002/01439	KT 6 Stk Schirme Schlossinsel inkl. Schutzhüllen KT	18.12.2012	1,5	10,0	-3 000,00				-1 200,00	-1 800,00
	5/0110002/01438	KT Bänke Schlossinsel	01.04.2013	2,0	10,0	-150,00				-50,00	-100,00
	2/0070002/01457	KT Infowand-Roter Platz	18.12.2012	9,5	20,0	-31 327,92				-2 983,61	-28 344,31
	5/0110002/01437	KT Liegewellen Schlossinsel	01.04.2013	2,0	10,0	-360,00				-120,00	-240,00
	3/0070003/01415	KT Pavillon Schlossinsel	01.07.1994	6,5	33,0	-9 364,06				-1 248,54	-8 115,52
	<b>010000</b>	<b>Zentralamt</b>				<b>0,00</b>	<b>0,00</b>	<b>15 500,00</b>	<b>0,00</b>	<b>-276,79</b>	<b>-15 223,21</b>
	2/0060001/01446	KT Gemeindezentrum Fassade KIP 2020	06.11.2020	27,5	28,0			15 500,00		-276,79	-15 223,21
	<b>164000</b>	<b>Förderung der Brandbekämpfung und Brandverhütung</b>				<b>0,00</b>	<b>0,00</b>	<b>50 793,54</b>	<b>0,00</b>	<b>-1 125,87</b>	<b>-49 667,67</b>
	4/0150002/00548	KT HLF 1 - VF Beitrag der Feuerwehr Zeillern	02.06.2020	24,0	25,0			5 500,00		-220,00	-5 280,00
	4/0150002/00549	KT HLF1 - VF Zuschüsse Land und Landesfeuerwehrverba	13.10.2020	24,5	25,0			45 293,54		-905,87	-44 387,67
	<b>211000</b>	<b>Volksschulen</b>				<b>0,00</b>	<b>0,00</b>	<b>19 300,00</b>	<b>0,00</b>	<b>-1 024,13</b>	<b>-18 275,87</b>
	4/0180003/01420	KT EDV Volksschule - Landesbeitrag Schul-KG-Fonds 5 Lz	07.12.2020	1,0	1,5			1 200,00		-400,00	-800,00
	2/0120001/01418	KT Photovoltaikanlage Volksschule Bundesförderung KEM	24.11.2020	14,0	14,5			12 000,00		-413,79	-11 586,21
	2/0120001/01420	KT Photovoltaikanlage Volksschule Landesförderung (Schu	07.12.2020	14,0	14,5			6 100,00		-210,34	-5 889,66
<b>1313</b>	<b>Investitionszuschüsse von übrigen</b>					<b>0,00</b>	<b>0,00</b>	<b>0,00</b>	<b>0,00</b>	<b>0,00</b>	<b>0,00</b>
	<b>612000</b>	<b>Gemeindestraßen</b>				<b>0,00</b>	<b>0,00</b>	<b>0,00</b>	<b>0,00</b>	<b>0,00</b>	<b>0,00</b>
	2/0040001/01533	Aufschließung Storno	14.04.2020	25,4	25,4						

MVAG	Ansatz Konto	Bezeichnung	Inbetrieb- nahme	RND	ND	Buchwert 31.12.2019	Zugänge	Abgänge	Wertaufholung	Abschreibung/ Wertmind.	Buchwert 31.12.2020	
1311	<b>Investitionszuschüsse von Trägern öffentlichen Rechts</b>					0,00	0,00	4 000,00	0,00	0,00	-4 000,00	
	<b>710000</b>	<b>Land- und Forstwirtschaftlicher Wegebau</b>				0,00	0,00	4 000,00	0,00	0,00	-4 000,00	
	2/0040001/01538	KT - Landesbeitrag GW Friedlmühle Zufahrt Neu Stastny, L 01.12.2020		0,0	0,0			4 000,00			-4 000,00	
1313	<b>Investitionszuschüsse von übrigen</b>					0,00	0,00	5 000,00	0,00	0,00	-5 000,00	
	<b>710000</b>	<b>Land- und Forstwirtschaftlicher Wegebau</b>				0,00	0,00	5 000,00	0,00	0,00	-5 000,00	
	2/0040001/01539	IB Interessentenbeiträge Friedlmühle Zufahrt Neu Stastny, 10.12.2020		0,0	0,0			5 000,00			-5 000,00	
1311	<b>Investitionszuschüsse von Trägern öffentlichen Rechts</b>					0,00	0,00	108 000,00	0,00	0,00	-108 000,00	
	<b>851000</b>	<b>Betriebe der Abwasserbeseitigung</b>				0,00	0,00	108 000,00	0,00	0,00	-108 000,00	
	3/0450001/01491	KT Regenwasserkanal Marktstraße (Hochwasser) KIP 2021 16.11.2020		0,0	0,0			108 000,00			-108 000,00	
1313	<b>Investitionszuschüsse von übrigen</b>					0,00	0,00	45 725,76	0,00	-616,46	-45 109,30	
	<b>851000</b>	<b>Betriebe der Abwasserbeseitigung</b>				0,00	0,00	45 725,76	0,00	-616,46	-45 109,30	
	3/0450001/01493	AnschlussgebührenBA01_2020	18.11.2020	49,5	50,0			9 343,17		-93,43	-9 249,74	
	3/0450001/01492	AnschlussgebührenBA04_2020	18.11.2020	49,5	50,0			10 565,49		-105,65	-10 459,84	
	3/0450001/01485	AnschlussgebührenBA06_2020	16.03.2020	49,0	50,0			25 257,06		-406,18	-24 850,88	
	3/0450001/01488	KT Kanalgänzungsabgaben 2020 BA01 Schmutzwasser	24.06.2020	49,0	50,0			560,04		-11,20	-548,84	
1311	<b>Investitionszuschüsse von Trägern öffentlichen Rechts</b>					0,00	0,00	63 056,39	0,00	-1 588,50	-61 467,89	
	<b>859000</b>	<b>Sonstige Betriebe mit marktbestimmter Tätigkeit</b>				0,00	0,00	45 056,39	0,00	-688,50	-44 367,89	
	2/0330003/01279	KT LWL 2020 KIP 2020	16.11.2020	32,0	32,5			25 000,00		-384,62	-24 615,38	
	2/0330003/01281	KT LWL 2021 KIP 2020	16.11.2020	32,5	33,0			20 056,39		-303,88	-19 752,51	
	<b>892100</b>	<b>Beherbergungsbetriebe (Schlossumfeld)</b>				0,00	0,00	18 000,00	0,00	-900,00	-17 100,00	
	5/0110002/01447	KT Schirme (groß) Bundesförderung KIP 6 Stk. Schlossinsr	09.12.2020	9,5	10,0			18 000,00		-900,00	-17 100,00	
	<b>Gesamtsumme</b>						<b>-5 134 710,27</b>	<b>0,00</b>	<b>323 375,69</b>	<b>0,00</b>	<b>-167 421,14</b>	<b>-5 290 664,82</b>





Liste der nicht bewerteten Kulturgüter (Anlage 6h)



---

---

<b>Art</b>	<b>Bezeichnung</b>	<b>Standort</b>	<b>Anzahl (bei Sammlungen)</b>
------------	--------------------	-----------------	--------------------------------



Leasingspiegel (Anlage 6i)



## Finanzierungsleasing

Ansatz- oder Projektbezeichnung	Anschaffungskosten	Buchwert 31.12.2019	Buchwert 31.12.2020	Summe ausstehender Mindestleasing- zahlungen	Restlaufzeit in Jahren
Summe	0,00	0,00	0,00	0,00	

## Wirtschaftliche Unternehmungen, Betriebe, betriebsähnliche Einrichtungen gem. § 1 Abs. 2

Summe	0,00	0,00	0,00	0,00	
-------	------	------	------	------	--

## Operating Leasing

Ansatz- oder Projektbezeichnung	Grundmietzeit in Jahren	Gesamtkosten	Einmalkauti- on	Leasingentgelt (ohne laufender Kauti- on)	Laufende Kauti- on	Restlaufzeit in Jahren	Kumulierte Restzahlungen
Summe		0,00	0,00	0,00	0,00		0,00

## Wirtschaftliche Unternehmungen, Betriebe, betriebsähnliche Einrichtungen gem. § 1 Abs. 2

Summe		0,00	0,00	0,00	0,00		0,00
-------	--	------	------	------	------	--	------





Nachweis über unmittelbare Beteiligungen  
der Gebietskörperschaft (Anlage 6j)



**Beteiligung an Wirtschaftsraum Amstetten GmbH**

Name der Einheit	Beteiligung an Wirtschaftsraum Amstetten GmbH	
Firmenbuch-Nr.	544901a	
Beteiligungsart	Sonstige	
Stamm-/Grundkapital	360 000,00	
Anteil der Gebietskörperschaft in %	2,60	
Buchwert der Beteiligung(t)	0,00	
Geschäftsjahr	01.10.2020 bis 31.12.2020	
Eigenkapital / geschätztes Nettovermögen 31.12.2019	0,00	
Eigenkapital / geschätztes Nettovermögen 31.12.2020	0,00	
Bilanzsumme	0,00	
Finanzverbindlichkeiten	0,00	
Jahresüberschuss/Jahresfehlbetrag	0,00	
Gewinnausschüttungen an die Gebietskörperschaft	0,00	
Klassifikation gem. ESVG	Öffentlich kontrollierte nichtfinanzielle Kapitalgesellschaften (Inland)	
Konzernabschluss	Nein	



Nachweis über mittelbare Beteiligungen  
der Gebietskörperschaft (Anlage 6k)









Nachweis über aktive Finanzinstrumente (Anlage 6m)



Kategorie	Buchwert Stand 31.12.2020	Wechselkurs- differenzen	beizulegender Zeitwert	durchschn. Nominal- verzinsung in %	durchschnittliche Rendite in %	durchschnittliche RLZ in Jahren
<b>bis zur Endfälligkeit gehalten</b>	<b>0,00</b>					
in heimischer Währung	0,00					
in fremder Währung	0,00					
<b>zur Veräußerung verfügbar</b>	<b>0,00</b>					
in heimischer Währung	0,00					
in fremder Währung	0,00					
<b>Partizipations- und Hybridkapital</b>	<b>0,00</b>					
Partizipationskapital	0,00					
Hybridkapital	0,00					
<b>Summe</b>	<b>0,00</b>					



Einzelnachweis über aktive Finanzinstrumente (Anlage 6n)



Wertpapierbezeichnung	Währung	Stand bei Anschaffung in Euro	Buchwert 31.12.2019 in Euro	Zugang in Euro	Abgang in Euro	Buchwert 31.12.2020 in Euro	Wechsel- kurs bei Anschaffung	Wechsel- kurs 31.12.2019	Wechsel- kurs 31.12.2020	Buchwert bei Anschaffung in Fremdwährung	Buchwert 31.12.2019 in Fremdwährung	Stand 31.12.2020 in Fremdwährung
<b>bis zur Endfälligkeit gehalten</b>		0,00	0,00	0,00	0,00	0,00						
<b>in heimischer Währung</b>		0,00	0,00	0,00	0,00	0,00						
<b>in fremder Währung</b>		0,00	0,00	0,00	0,00	0,00						
<b>zur Veräußerung verfügbar</b>		0,00	0,00	0,00	0,00	0,00						
<b>in heimischer Währung</b>		0,00	0,00	0,00	0,00	0,00						
<b>in fremder Währung</b>		0,00	0,00	0,00	0,00	0,00						
<b>Partizipations- und Hybridkapital</b>		0,00	0,00	0,00	0,00	0,00						
<b>Partizipationskapital</b>		0,00	0,00	0,00	0,00	0,00						
<b>Hybridkapital</b>		0,00	0,00	0,00	0,00	0,00						
<b>Summe</b>		0,00	0,00	0,00	0,00	0,00						





Rückstellungsspiegel (Anlage 6q)



Rückstellung	Stand 31.12.2019	Dotierungen (+)	Verbrauch (-)	Auflösung (-)	Stand 31.12.2020
<b>Kurzfristig</b>	<b>0,00</b>	<b>0,00</b>	<b>0,00</b>	<b>0,00</b>	<b>0,00</b>
Rückstellungen für Prozesskosten					
Rückstellungen für nicht konsumierte Urlaube					
Rückstellungen für ausstehende Rechnungen					
Sonstige kurzfristige Rückstellungen					
<b>Langfristig</b>	<b>151 518,72</b>	<b>15 507,23</b>	<b>0,00</b>	<b>22 525,00</b>	<b>144 500,95</b>
Rückstellungen für Abfertigungen	107 718,72	13 607,23			121 325,95
Rückstellungen für Jubiläumszuwendungen	43 800,00	1 900,00		22 525,00	23 175,00
Rückstellungen für Haftungen					
Rückstellungen für Sanierung von Altlasten					
Rückstellungen für Pensionen (Säule I)					
Sonstige langfristige Rückstellungen					
<b>Gesamtsumme</b>	<b>151 518,72</b>	<b>15 507,23</b>	<b>0,00</b>	<b>22 525,00</b>	<b>144 500,95</b>



Haftungsnachweis (Anlage 6r)



## Teil A - Haftungspositionen relevant iSd Art. 15a Vereinbarung HOG

Bezeichnung der/des Haftungsnehmerin/s oder einer Gruppe gleichartiger Haftungen	Haftungsrahmen	Stand 31.12.2019	Zugänge (+)	Abgänge (-)	Stand 31.12.2020	davon Umklassifizierungen
<b>Untergruppe 1 - Haftungen für Kredit- und Finanzinstitute</b>						
Zwischensumme - Untergruppe 1	0,00	0,00	0,00	0,00	0,00	
<b>Untergruppe 2 - Grundbücherlich besicherte Haftungen von Wohnbau-Darlehen</b>						
Zwischensumme - Untergruppe 2	0,00	0,00	0,00	0,00	0,00	
<b>Untergruppe 3 - Sonstige Wirtschaftshaftungen</b>						
Zwischensumme - Untergruppe 3	0,00	0,00	0,00	0,00	0,00	
<b>Summe A</b>	<b>0,00</b>	<b>0,00</b>	<b>0,00</b>	<b>0,00</b>	<b>0,00</b>	

Haftung der staatlichen, außerbudgetären Einheiten gem. ESVG iSd Art. 15a Vereinbarung HOG	Haftungsrahmen	Stand 31.12.2019	Zugänge (+)	Abgänge (-)	Stand 31.12.2020	davon Umklassifizierungen
<b>Untergruppe 1 - Haftungen für Kredit- und Finanzinstitute</b>						
Zwischensumme - Untergruppe 1	0,00	0,00	0,00	0,00	0,00	
<b>Untergruppe 2 - Grundbücherlich besicherte Haftungen von Wohnbau-Darlehen</b>						
Zwischensumme - Untergruppe 2	0,00	0,00	0,00	0,00	0,00	
<b>Untergruppe 3 - Sonstige Wirtschaftshaftungen</b>						
Zwischensumme - Untergruppe 3	0,00	0,00	0,00	0,00	0,00	
<b>Summe B</b>	<b>0,00</b>	<b>0,00</b>	<b>0,00</b>	<b>0,00</b>	<b>0,00</b>	
<b>Gesamtsumme</b>	<b>0,00</b>	<b>0,00</b>	<b>0,00</b>	<b>0,00</b>	<b>0,00</b>	

## Teil B - Haftungspositionen nicht relevant iSd Art. 15a Vereinbarung HOG

Bezeichnung der/des Haftungsnehmerin/s oder einer Gruppe gleichartiger Haftungen	Haftungsrahmen	Stand 31.12.2019	Zugänge (+)	Abgänge (-)	Stand 31.12.2020	davon Umklassifizierungen
<b>Untergruppe 1 - Haftungen für Kredit- und Finanzinstitute</b>						
Zwischensumme - Untergruppe 1	0,00	0,00	0,00	0,00	0,00	
<b>Untergruppe 2 - Grundbücherlich besicherte Haftungen von Wohnbau-Darlehen</b>						
Zwischensumme - Untergruppe 2	0,00	0,00	0,00	0,00	0,00	
<b>Untergruppe 3 - Sonstige Wirtschaftshaftungen</b>						
Zwischensumme - Untergruppe 3	0,00	0,00	0,00	0,00	0,00	
<b>Gesamtsumme</b>	<b>0,00</b>	<b>0,00</b>	<b>0,00</b>	<b>0,00</b>	<b>0,00</b>	





Einzelnachweis über die nicht voranschlagswirksame Gebarung  
gemäß § 12 (Anlage 6t)



Konto	Kontenbezeichnung	Stand 31.12.2019	Umsatz Soll	Umsatz Haben	Stand 31.12.2020
<b>Veränderung der nicht voranschlagswirksamen Forderungen</b>					
270000	UST - VORSTEUER	58 658,93	95 157,11	62 832,91	26 334,73
271000	FINANZAMT ABRECHNUNG	0,00	120 498,58	120 498,58	0,00
279000	DIVERSE VORSCHÜSSE	0,00	2 640,23	2 640,23	0,00
279200	Personalvertretung - Rabattgut	612,00	225,00	0,00	387,00
287777	KASSENBESTANDSVERÄNDERUNGEN	0,00	667 200,00	667 200,00	0,00
	<b>Summe</b>	<b>59 270,93</b>	<b>885 720,92</b>	<b>853 171,72</b>	<b>26 721,73</b>
<b>Veränderung der nicht voranschlagswirksamen Verbindlichkeiten</b>					
360000	UST-Mehrwertsteuer	11 001,61	47 578,79	59 010,32	-429,92
361000	bar entrichtete Gebühren - FLD	573,30	6 144,10	3 844,60	2 872,80
362000	Lohnsteuer Bedienstete + BGM	0,00	52 600,78	52 600,78	0,00
362100	FLAF-Beitrag Finanzamt (Dienstgeberbeitrag)	0,00	14 363,33	14 363,33	0,00
362200	SV - Soz. Dienstgeberbeitrag	5 308,63	164 965,67	162 387,26	7 887,04
362700	Gewerkschaftsbeiträge	0,00	2 292,96	2 292,96	0,00
362800	Zukunftssicherung ÖBV	0,00	600,00	600,00	0,00
368000	JAGDPACHT	4 744,10	4 744,10	4 744,10	4 744,10
369000	DIVERSE VERWAHRGELDER	4 310,89	8 839,64	12 310,53	840,00
369200	Werbeabgabe Finanzamt	-59,00	232,00	185,00	-12,00
369300	Zeillerner Einkaufsgutscheine	8 855,00	5 995,00	5 670,00	9 180,00
379099	Auszahlungsbetrag LOHN	0,00	406 556,46	406 556,46	0,00
	<b>Summe</b>	<b>34 734,53</b>	<b>714 912,83</b>	<b>724 565,34</b>	<b>25 082,02</b>



Personaldaten iSd ÖStp (Anlage 4)



Gruppe 1 - gesamt	Dienstverhältnis zu Gemeinde, dienstleistend in einer Dienststelle, bezahlt aus dem Budget		Personalaufwendungen, Aktive, betriebsmäßige Darstellung exklusive Ausgliederungen				
	Köpfe	VBÄ	davon melden Gemeinden optional				gesamt
Bezüge (L und G: Unterklasse 50-55)			Nebengebühren (L und G: Gruppen 564-569)	Dienstgeberbeiträge (L und G: Unterklasse 58)	Weitere Aufwendungen	Kontenklasse 5	
BeamtInnen							
Vertragsbedienstete	15,0	11,0					
KV-Bedienstete (Kollektivvertrag)							
Summe	15,0	11,0					
<b>darunter (Teilmengen der Gruppe 1)</b>							
MusikschullehrerInnen							
KindergärtnerInnen und							
Bedienstete nicht-ausgliederter Krankenanstalten							
<b>Gruppe 1a - Ausbildungsverhältnisse (insb. Lehrlinge)</b>							

Gruppe 2 - gesamt	Dienstverhältnis zur Gemeinde, dienstleistend bei sonstigem Rechtsträger, bezahlt aus dem Budget		Personalaufwendungen, Aktive, Ausgliederter				
	Köpfe	VBÄ	davon melden Gemeinden optional				gesamt
Bezüge (L und G: Unterklasse 50-55)			Nebengebühren (L und G: Gruppen 564-569)	Dienstgeberbeiträge (L und G: Unterklasse 58)	Weitere Aufwendungen	Kontenklasse 5	
BeamtInnen							
Vertragsbedienstete	1,0	0,7					
Summe	1,0	0,7					

Gruppe 2 - nach Rechnungsträger		Köpfe	VBÄ
Einheit: Familienland GmbH			
Refundierung des Personalaufwandes? Ja/Nein	Nein		
Anzahl Bedienstete		1,0	0,7

BeamtInnen-PensionistInnen zum 31.12.2020			
	Anzahl	Ø-Pensionshöhe /Mt. <sup>1)</sup>	
RuhegenussbezieherInnen			
Hinterbliebene <sup>2)</sup>			
Neue RuhegenussbezieherInnen im Bezugsjahr 2020			
	Anzahl	Ø-Pensionsantrittsalter	Ø-Pensionshöhe /Mt. <sup>1)</sup>
Alterspension <sup>3)</sup>			
Dienstunfähigkeit <sup>4)</sup>			
vorzeitige Pensionierung mit Abschlag <sup>5)</sup>			
vorzeitige Pensionierung ohne Abschlag <sup>6)</sup>			
Pensionierungen gesamt	0,0	0,0	0,0
1) Durchschnittspension im Dezember laut Personalstatistik-Festlegungen ohne Sonderzahlungen, ohne Pflegegeld und ohne sonstige Transferleistungen; brutto 2) Witwen-, Witwer-, Waisenversorgungsbezüge und vergleichbare Leistungen 3) Ruhebezüge aufgrund einer Ruhestandsversetzung durch Erklärung iSd § 15 iVm § 236c Abs. 1 BDG 1979, eines Übertritts in den Ruhestand oder einer vergleichbaren Regelung 4) Ruhebezüge aufgrund einer Ruhestandsversetzung wegen dauernder Dienstunfähigkeit 5) Ruhebezüge aufgrund einer Ruhestandsversetzung vor dem Mindestalter für eine Ruhestandsversetzung durch Erklärung iSd Z 3, die eine Minderung der Bemessungsgrundlage bewirkt (z.B. § 207n BDG 1979) 6) Ruhebezüge aufgrund einer Ruhestandsversetzung vor dem Mindestalter für eine Ruhestandsversetzung durch Erklärung iSd Z 3, die keine Minderung der Bemessungsgrundlage bewirkt (z.B. § 207n BDG 1979)			
Pensionsausgaben für das Bezugsjahr 2020			
Summe	9 445,96		



Dienstpostenplan



# Dienstpostenplan / Stellenplan - Rechnungsabschluss 2020

Der Dienstpostenplan ist Teil des Rechnungsabschlusses (§73 NÖ GO und VRV 2015)

Die Aufnahme eines Vertragsbediensteten darf nur erfolgen, wenn ein **im Dienstpostenplan vorgesehener Dienstposten frei ist** und die Aufnahmeerfordernisse erfüllt sind (§ 2 GVBG/ § 3 GBDO).

Bestandteile des Dienstpostenplans (§ 2 Abs. 2 GBDO).

Dienstpostenplan im Voranschlag							
DZW	Bezeichnung des Dienstzweiges	Anzahl	Entlohnungsgruppe	Funktionsverwendung			
				Anzahl	FGrp	Bezeichnung	Pzlg
71	Verwaltungsfachdienst	1	7	1	7a	Amtsleiter	✓
69	Rechnungsfachdienst	1	7	1	7b	Finanzleiter	-
71	Verwaltungsfachdienst	3	6	-	-	-	-
6	Klärfacharbeiter	1	6	1	6d	-	-
11	Angelernter Arbeiter	1	5	-	-	-	-
12	Kindergartenhilfsdienst	5	4	-	-	-	-
107	Betreuerin Tagesbetreuung Kleinkinder	2	klk/1	-	-	-	-
17	Reinigungskraft	2	2	-	-	-	-

Zeichenerklärung	
Funktionsdienstposten gem. § 2 Abs. 3 lit. a)-d) GBDO 1976	
leitender Gemeindebeamte	a)
Leiter einer Abteilung/ Amtes/ Referates/ wirtschaftlichen Unternehmung	b)
die mit einem Leiterposten (lit.a und b) vergleichbaren DP	c)
DP mit hervorgehobener Verwendung	d)
Anspruch auf Personalzulage	✓

Ein Verzeichnis über alle **Dienstzweige** und deren **Bezeichnung** befindet sich in der Anlage 1 & 1a der GBDO.

Gemäß § 2 Abs. 3 GBDO kann in Gemeinden mit weniger als 1000 Einwohner der Dienstposten für den leitenden Gemeindebeamten auch als Funktionsdienstposten nach lit.d gesondert bezeichnet werden.



Nachweis über Personalaufwand VRV2015



Gruppe	Abschnitt	Ansatz	Vertragsbedienstete I 510000 - 510999	Vertragsbedienstete II 511000 - 511999	Angestellte nicht ganzjährig beschäftigt 522000 - 522999	Arbeiter nicht ganzjährig beschäftigt 523000 - 523999	Sachbezüge ganzjährig besch. Arbeiter 551000 - 551999	Nebengebühren und Geldaushilfen 560000 - 569999	DGB für Finanzamt (FLAB) 580000 - 580999	Leistungen aus der Selbstträgerschaft 582000 - 582999	Freiwillige Sozialleistungen 590000 - 590999	Pension und sonstige Ruhebezüge 760000 - 760999	Gesamtsumme
0	00	000000 Gewählte Gemeindeorgane										9.445,96	9.445,96
	01	010000 Zentralamt	155.816,18	20.188,68	857,50	100,00	80,00	21.574,39	4.596,13	37.906,59			241.119,47
	09	094000 Gemeinschaftspflege									850,00		850,00
		<b>Summe Gruppe 0</b>	<b>155.816,18</b>	<b>20.188,68</b>	<b>857,50</b>	<b>100,00</b>	<b>80,00</b>	<b>21.574,39</b>	<b>4.596,13</b>	<b>37.906,59</b>	<b>850,00</b>	<b>9.445,96</b>	<b>251.415,43</b>
2	21	211000 Volksschulen		23.102,92			80,00		901,00	4.956,20			29.040,12
	24	240000 Kindergärten		83.759,92			400,00	760,14	3.296,28	17.880,41			106.096,75
		240100 Kindergärten- Tagesbetreuung	44.609,76						1.739,76	9.567,14			55.916,66
		<b>Summe Gruppe 2</b>	<b>44.609,76</b>	<b>106.862,84</b>			<b>480,00</b>	<b>760,14</b>	<b>5.937,04</b>	<b>32.403,75</b>			<b>191.053,53</b>
5	51	510000 Medizinische Bereichsversorgung						1.107,80					1.107,80
		<b>Summe Gruppe 5</b>						<b>1.107,80</b>					<b>1.107,80</b>
8	81	813000 Müllbeseitigung		4.210,48					174,38	944,92			5.329,78
		814000 Straßenreinigung		2.526,20					104,59	566,92			3.197,71
		817000 Friedhöfe (einschließlich Einsegnungshalle)	500,00	6.736,44				460,00	278,67	1.511,82			9.486,93
	82	820000 Wirtschaftshöfe		55.575,84		4.287,50		9.715,10	2.645,85	14.135,08			86.359,37
	85	851000 Betriebe der Abwasserbeseitigung		14.314,96					592,23	3.212,85			18.120,04
	89	892000 Beherbergungsbetriebe (Schloss Zeillern)		841,88					34,44	189,06			1.065,38
		<b>Summe Gruppe 8</b>	<b>500,00</b>	<b>84.205,80</b>		<b>4.287,50</b>		<b>10.175,10</b>	<b>3.830,16</b>	<b>20.560,65</b>			<b>123.559,21</b>
		<b>Summe gesamt</b>	<b>200.925,94</b>	<b>211.257,32</b>	<b>857,50</b>	<b>4.387,50</b>	<b>560,00</b>	<b>33.617,43</b>	<b>14.363,33</b>	<b>90.870,99</b>	<b>850,00</b>	<b>9.445,96</b>	<b>567.135,97</b>





Nachweis Verpflichtungen an Vereine



## Nachweis über Verpflichtungen an Vereine

Name des Vereines:	Zweck:	ZVR-Zahl:	Jährliche Verpflichtung:
Verein „Die Moststraße“	Mitgliedsbeitrag Tourismusverband	216530945	€ 3.452,35
Verein „Die Moststraße“	Beitrag Leaderprojekt	216530945	€ 3.093,75
Klimabündnis Österreich GmbH	Mitgliedsbeitrag	FN: 130157h	€ 636,83
Maschinenring Mostviertel West	Mitgliedsbeitrag	449205151	€ 50,12
NÖ Zivilschutzverband	Mitgliedsbeitrag	749846860	€ 340,92
NÖ Blasmusikverband	Mitgliedsbeitrag		€ 100,00
Verein Basilika Sonntagberg	Mitgliedsbeitrag		€ 150,00



Nachweis Vermögen mit abgeänderter Nutzungsdauer



Konto	Bezeichnung	Nutzungsdauer lt. VRV	Abweichende Nutzungsdauer	Begründung
2/0440001/01330	K5 Finanz, Friedhof, EB	0,0	4,0	analog EDV-Hardware
2/0440001/01331	LMR Meldewesen	0,0	4,0	analog EDV-Hardware
2/0440001/01332	K5 Verfahren + ELAK	0,0	4,0	analog EDV-Hardware
2/0440001/01333	Installation SQL + 5 Clients	0,0	4,0	analog EDV-Hardware
3/0060004/00202	Schloss Zeillern historischer Altbau	0,0	100,0	geschätzte Nutzungsdauer bei Übernahme Schloss in GdeEigentum
3/0060004/01393	KT Schloss Zeillern Altbau Bundesförderungen	0,0	100,0	geschätzte Nutzungsdauer bei Übernahme Schloss in GdeEigentum
3/0060004/01435	KT Schloss Zeillern historischer Altbau Landesförderungen	0,0	100,0	geschätzte Nutzungsdauer bei Übernahme Schloss in GdeEigentum
3/0440001/01390	Erstellung Kanaldatenbank 2003-2005	0,0	25,0	lt. Empfehlung IVW3
3/0440001/01391	Aktualisierung Leitungskataster 2015-2019 BA 101 u. BA 102	0,0	25,0	lt. Empfehlung IVW3
3/0440001/01392	Abwasserplan 2006-2008	0,0	25,0	lt. Empfehlung IVW3
3/0440001/01533	KT Aktualisierung Leitungskataster 2015-2019 BA 101 u. BA 102	0,0	25,0	lt. Empfehlung IVW3
4/0400001/00523	Leihbücher Festwert Geschätzt nach durchschnittlichem Bücherank	0,0	0,0	Einzelbewertung geringwertig!
4/0440001/01290	Baumkataster	0,0	10,0	laut IVW3
4/0440001/01291	Fläwi2011 Raumordnungsprogramm und Entwicklungskonzept	0,0	10,0	laut IVW3
4/0440001/01292	Fläwi2012 Raumordnungsprogramm und Entwicklungskonzept	0,0	10,0	laut IVW3
4/0440001/01293	Fläwi2013 Raumordnungsprogramm und Entwicklungskonzept	0,0	10,0	laut IVW3
4/0440001/01294	Fläwi2014 Raumordnungsprogramm und Entwicklungskonzept	0,0	10,0	laut IVW3
4/0440001/01295	Fläwi2015 Raumordnungsprogramm und Entwicklungskonzept	0,0	10,0	laut IVW3
4/0440001/01296	Fläwi2016 Raumordnungsprogramm und Entwicklungskonzept	0,0	10,0	laut IVW3
4/0440001/01297	Fläwi2017 Raumordnungsprogramm und Entwicklungskonzept	0,0	10,0	laut IVW3
4/0440001/01298	Fläwi2018 Raumordnungsprogramm und Entwicklungskonzept	0,0	10,0	laut IVW3
4/0440001/01299	Fläwi2019 Raumordnungsprogramm und Entwicklungskonzept	0,0	10,0	laut IVW3





Querschnitt (Anlage 5b)



Bezeichnung	Zuordnung der Aufwands- und Ertragsgruppen	Summe Haushalt	davon A 85 - 89	Summe ohne A 85 - 89	
<b>I. Querschnitt</b>					
<b>Erträge der operativen Gebarung / Einzahlungen aus Abgaben</b>					
10	Einzahlungen aus eigenen Abgaben	Unterklassen 83 bis 85 ohne Gruppen 852, 858 und 859	445 118,83	0,00	445 118,83
11	Erträge aus Ertragsanteilen	Gruppen 858 und 859	1 485 301,43	0,00	1 485 301,43
12	Gebühren für die Benützung von Gemeindevorrichtungen und -anlagen	Gruppe 852	254 431,47	240 078,47	14 353,00
13	Erträge aus Leistungen	Unterklasse 81 ohne Gruppen 811, 817, 818 und 819	49 206,06	16 520,62	32 685,44
14	Erträge aus Besitz und wirtschaftlicher Tätigkeit	Gruppen 811, 820, 822, 823	103 415,06	84 954,30	18 460,76
15	Transfererträge von Trägern des öffentlichen Rechts	Gruppen 860 bis 863, 888	355 482,67	4 938,54	350 544,13
16	Sonstige Transfererträge	Gruppen 809, 864 bis 868, 880	19 198,08	0,00	19 198,08
17	Gewinnentnahmen der Gemeinde von Unternehmungen und marktbestimmten Betrieben der Gemeinde (A 85-89)	Gruppe 869 und 879		0,00	
18	Erträge aus Veräußerungen und sonstige Erträge	Gruppen 814, 815, 824, 827, 828 und 829	639 347,02	519 324,32	120 022,70
<b>19</b>	<b>Summe 1 (Erträge)</b>		<b>3 351 500,62</b>	<b>865 816,25</b>	<b>2 485 684,37</b>
<b>Aufwendungen der operativen Gebarung</b>					
20	Personalaufwand	Klasse 5 ohne nicht finanzierungswirksame Konten	557 130,01	19 185,42	537 944,59
21	Pensionen und sonstige Ruhebezüge	Gruppen 760, 761	9 445,96	0,00	9 445,96
22	Bezüge der gewählten Organe	Gruppe 721	96 892,36	0,00	96 892,36
23	Gebrauchs- und Verbrauchsgüter, Handelswaren	Klasse 4	70 949,35	1 977,42	68 971,93
24	Verwaltungs- und Betriebsaufwand	Klasse 6 ohne Gruppen 650 bis 655, 657, 658, 680 bis 687, 689, 690, 694 bis 699; Unterklassen 70 bis 72 ohne Gruppen 706 und 721; Gruppe 790	965 201,23	568 351,62	396 849,61
25	Zinsen für Finanzschulden	Gruppen 650, 651, 653 und 657	58 275,82	33 707,69	24 568,13
26	Laufende Transfers an Träger des öffentlichen Rechts	Gruppen 750 bis 754	1 008 166,74	7 130,00	1 001 036,74
27	Sonstige laufende Transfers	Gruppen 755 bis 757, 759, 764, 768, 780 und 781	64 967,90	589,95	64 377,95
28	Gewinnentnahmen der Gemeinde von Unternehmungen und marktbestimmten Betrieben der Gemeinde (A 85-89)	Gruppe 769		0,00	
<b>29</b>	<b>Summe 2 (Aufwendungen)</b>		<b>2 831 029,37</b>	<b>630 942,10</b>	<b>2 200 087,27</b>
<b>91</b>	<b>SALDO 1: Ergebnis der operativen Gebarung</b>	Summe 1 minus Summe 2	<b>520 471,25</b>	<b>234 874,15</b>	<b>285 597,10</b>

Bezeichnung	Zuordnung Abgang/Zugang zu den Bestandskonten und der Kapitaltransferkonten	Summe Haushalt	davon A 85 - 89	Summe ohne A 85 - 89
<b>Vermögensgebarung mit Kapitaltransfers ohne Finanztransaktionen</b>				
30	Veräußerung von unbeweglichem Vermögen		0,00	
	Unterklassen 00, 01, 05 und 06; Gruppen 801, 802 und 805 (bei unbeweglichen Kulturgütern)			
31	Veräußerung von beweglichem Vermögen	645,07	0,00	645,07
	Unterklassen 02 bis 04; Gruppen 100, 113, 120, 150, 159, 170 und 175; Gruppen 803, 804 und 805 (bei beweglichen Kulturgütern)			
32	Veräußerung von immateriellen Vermögenswerten		0,00	
	Unterklasse 07			
33	Investitionszuschüsse (erhaltene Kapitaltransfers) von Trägern des öffentlichen Rechts	600 415,44	190 235,07	410 180,37
	Gruppen 300 bis 303, 309, 871			
34	Sonstige Investitionszuschüsse (erhaltene Kapitaltransfers)	26 146,39	21 146,39	5 000,00
	Gruppen 304 bis 308			
<b>39</b>	<b>Summe 3 (Vermögensgebarung mit Kapitaltransfer ohne Finanztransaktionen)</b>	<b>627 206,90</b>	<b>211 381,46</b>	<b>415 825,44</b>
<b>Vermögensgebarung und Kapitaltransfers ohne Finanztransaktionen</b>				
40	Erwerb von unbeweglichem Vermögen	428 393,96	220 739,90	207 654,06
	Unterklassen 00, 01 und 05; Gruppen 060, 061 und 063			
41	Erwerb von beweglichem Vermögen, Aktivierte Vorräte	163 610,44	37 582,00	126 028,44
	Unterklassen 02 bis 04; Gruppe 062; Gruppen 100, 113, 120, 150, 159, 170 und 175			
42	Erwerb von immateriellen Vermögenswerten	9 522,58	0,00	9 522,58
	Unterklasse 07			
43	Kapitaltransfers an Träger des öffentlichen Rechts		0,00	
	Gruppen 130 und 135; Gruppen 770 bis 774			
44	Sonstige Kapitaltransfers	4 620,40	0,00	4 620,40
	Gruppen 775 bis 779, 785 und 786			
<b>49</b>	<b>Summe 4 (Vermögensgebarung und Kapitaltransfer ohne Finanztransaktionen)</b>	<b>606 147,38</b>	<b>258 321,90</b>	<b>347 825,48</b>
<b>92</b>	<b>SALDO 2: Saldo der Vermögensgebarung ohne Finanztransaktionen</b>	<b>21 059,52</b>	<b>-46 940,44</b>	<b>67 999,96</b>
	Summe 3 minus Summe 4			

Bezeichnung	Zuordnung der Gruppen der Finanzierungsrechnung	nur A 85 - 89
<b>Einzahlungen aus Finanztransaktionen</b>		
50 Veräußerung von Beteiligungen und Wertpapieren	Unterklasse 08; Gruppen 223 und 224	0,00
51 Entnahmen aus Zahlungsmittelreserven	Gruppen 293, 294 und 295	0,00
52 Einzahlungen aus der Rückzahlung von Darlehen an Träger des öffentlichen Rechts	Gruppen 240 bis 244	0,00
53 Einzahlungen aus der Rückzahlung von Darlehen an andere und von Bezugsvorschüssen	Gruppen 245 bis 249 und 273	0,00
54 Aufnahme von Finanzschulden von Trägern des öffentlichen Rechts	Gruppen 340 bis 344, 350 bis 354	0,00
55 Aufnahme von Finanzschulden von anderen	Unterklasse 32; Gruppen 345 bis 349, 355 bis 357	200 000,00
58 Ausgleichszahlungen aus Finanzderivaten	Gruppen 821 und 826	0,00
<b>59 Summe 5 (Einzahlungen aus Finanztransaktionen)</b>		<b>200 000,00</b>
<b>Auszahlungen aus Finanztransaktionen</b>		
60 Erwerb von Beteiligungen und Wertpapieren	Unterklasse 08; Gruppen 223 und 224	0,00
61 Zuführung an Zahlungsmittelreserven	Gruppen 293, 294 und 295	0,00
62 Gewährung von Darlehen an Träger des öffentlichen Rechts	Gruppen 240 bis 244	0,00
63 Gewährung von Darlehen an andere und von Bezugsvorschüssen	Gruppen 245 bis 249 und 273	0,00
64 Rückzahlung von Finanzschulden bei Trägern des öffentlichen Rechts	Gruppen 340 bis 344, 350 bis 354	88 667,02
65 Rückzahlung von Finanzschulden bei anderen	Unterklasse 32; Gruppen 345 bis 349, 355 bis 357	154 226,46
68 Ausgleichszahlungen aus Finanzderivaten	Gruppen 652, 655 und 658	0,00
<b>69 Summe 6 (Auszahlungen aus Finanztransaktionen)</b>		<b>242 893,48</b>
<b>93 SALDO 3: Saldo der Finanztransaktionen</b>	Summe 5 minus Summe 6	<b>-42 893,48</b>
<b>94 SALDO 4:</b>	Summe der Salden 1, 2 und 3	<b>145 040,23</b>
<b>II. Ableitung des Finanzierungssaldos</b>		
70 Jahresergebnis Haushalt ohne A 85 - 89 und ohne Finanztransaktionen	Saldo 1 plus Saldo 2	353 597,06
71 Überrechnung Jahresergebnis A 85 - 89	Saldo 4 der Spalte "nur A 85 - 89"	145 040,23
<b>95 Finanzierungssaldo ('vorläufiges Maastricht-Ergebnis')</b>		<b>498 637,29</b>



Erläuterung Abweichung gegenüber Finanzierungsvoranschlag





HH-Stelle	Bezeichnung	Buchungen	- Voranschlag	- Übertragung	= Abweichung	Betrag	Beschluss und Begründung
<b>Mittelaufbringung</b>	<b>Abweichung über 5 000,00 und mehr als 30,00% oder über 5 000,00</b>						
<b>010000</b>	<b>Zentralamt</b>						
6/010000+829910	Zuführung aus der operativen Gebarung (Darstellung)	246,77	15 500,00	0,00	-15 253,23	-15 253,23	02.03.2021 Durch BZ für Gemeindehaus weniger Zuführungen.
6/010000+871000	Kapitaltransfers aus Gemeinde-Bedarfszuweisungsmittel	15 000,00	0,00	0,00	15 000,00	15 000,00	02.03.2021 Nachträgliche BZ für Gemeindehaus.
<b>612000</b>	<b>Gemeindestraßen</b>						
6/612000+300000	Kapitaltransfers von Bund, (KIP 2020)	0,00	45 000,00	0,00	-45 000,00	-45 000,00	02.03.2021 Keine KIP-Mittel für Straßenbau beantragt.
6/612000+346000	Darlehensaufnahme	0,00	70 000,00	0,00	-70 000,00	-70 000,00	02.03.2021 Darlehensaufnahme war nicht notwendig.
6/612000+871000	Beihilfen aus Bedarfszuweisungen	145 000,00	110 000,00	0,00	35 000,00	35 000,00	02.03.2021 Überschuss da Beethovenstr. 2020 nicht fertiggestellt wurde.
<b>820000</b>	<b>Wirtschaftshöfe</b>						
6/820000+803000	Veräußerungen von Fahrzeugen und Maschinen	0,00	17 000,00	0,00	-17 000,00	-17 000,00	02.03.2021 Durch Teil-Verbuchung bei Abwasser weniger bei Bauhof.
6/820000+829910	Zuführung aus der operativen Gebarung (Darstellung)	9 740,20	17 000,00	0,00	-7 259,80	-7 259,80	02.03.2021 Weniger Zuführung durch geringere Kosten.
<b>851000</b>	<b>Betriebe der Abwasserbeseitigung</b>						
6/851000+300000	Förderung Bundesministerium, KIP 2020	108 000,00	100 000,00	0,00	8 000,00		
6/851000+301000	Kapitaltransfers von Ländern, Landesfonds und Landeskammern	0,00	50 000,00	0,00	-50 000,00	-50 000,00	02.03.2021 Noch keine Endabrechnung von Kanalprojekten Ahorn- und Beethovenstraße.
6/851000+307000	KANALEINMÜNDUNGSABGABE (Neubau)	18 913,90	67 700,00	0,00	-48 786,10	-48 786,10	02.03.2021 Erhalt der Kanaleinmündungsabgabe verteilt sich über mehrere Jahre.
2/851000+307000	KANAL-ERGÄNZUNGSABGABEN	2 232,49	10 000,00	0,00	-7 767,51	-7 767,51	02.03.2021 Weniger Ergänzungsabgaben als erwartet.
<b>859000</b>	<b>Sonstige Betriebe mit marktbestimmter Tätigkeit</b>						
6/859000+300000	Kapitaltransfers von Bund, (KIP 2020)	45 056,39	20 000,00	0,00	25 056,39	25 056,39	02.03.2021 Für den Breitbandausbau wurden mehr KIP-Mittel eingereicht als vermutet.

HH-Stelle	Bezeichnung	Buchungen	- Voranschlag	- Übertragung	= Abweichung	Betrag	Beschluss und Begründung
<b>892000</b>	<b>Beherbergungsbetriebe (Schloss Zeillern)</b>						
2/892000+811000	PACHTZINS Schlosspächterin	67 204,30	107 000,00	0,00	-39 795,70	-39 795,70	02.03.2021 Coronabedingt bestehen Pachrückstände für das Schloss.
2/892000+811100	PACHTAUFSCHLAG für Errichtung Wintergarten	17 500,00	30 000,00	0,00	-12 500,00	-12 500,00	02.03.2021 Coronabedingt bestehen Pachrückstände für das Schloss.
<b>920000</b>	<b>Ausschließliche Gemeindeabgaben</b>						
2/920000+831000	GRUNDSTEUER B	72 696,24	66 000,00	0,00	6 696,24		
2/920000+850000	AUFSCHLIESSUNGSKOSTEN	208 584,88	140 000,00	0,00	68 584,88	68 584,88	02.03.2021 Die Bautätigkeit hat die Erwartungen übertroffen.
<b>921000</b>	<b>Zwischen Ländern und Gemeinden geteilte Abgaben</b>						
2/921000+834100	Fremdenverkehrsabgaben - Interessentenbeitrag	0,00	5 800,00	0,00	-5 800,00	-5 800,00	02.03.2021 Bedingt durch Corona vom Land erlassen.
<b>925000</b>	<b>Ertragsanteile an gemeinschaftlichen Bundesabgaben</b>						
2/925000+859400	ERTRAGSANTEILE (inkl. KEST)	1 485 301,43	1 462 000,00	0,00	23 301,43		
<b>940000</b>	<b>Bedarfszuweisungen</b>						
2/940000+871100	Bedarfszuweisungsmittel BZ II "Härteausgleich"	91 293,28	11 200,00	0,00	80 093,28	80 093,28	02.03.2021 Bedingt durch Corona Härtausgleich erhalten
	<b>Summe Mittelaufbringung</b>	<b>2 286 769,88</b>	<b>2 344 200,00</b>	<b>0,00</b>	<b>-57 430,12</b>	<b>-95 427,79</b>	
<b>Mittelverwendung</b>	<b>Abweichung über 5 000,00 und mehr als 30,00% oder über 5 000,00</b>						
<b>010000</b>	<b>Zentralamt</b>						
1/010000-582000	DGB SOZIALVERSICHERUNG VB	37 906,59	45 000,00	0,00	-7 093,41		
<b>031000</b>	<b>Amt für Raumordnung und Raumplanung</b>						
1/031000-728000	FLÄCHENWIDMUNGSPLAN und Naturstandsdaten	990,00	6 000,00	0,00	-5 010,00	-5 010,00	02.03.2021 Kosten für Fläwi waren gering.

HH-Stelle	Bezeichnung	Buchungen	- Voranschlag	- Übertragung	= Abweichung	Betrag	Beschluss und Begründung
<b>232000</b>	<b>Schülerbetreuung</b>						
1/232000-010000	Errichtung von Wartehäuschen	0,00	8 000,00	0,00	-8 000,00	-8 000,00	02.03.2021 Neues Wartehaus wurde auf 2021 verschoben.
<b>240000</b>	<b>Kindergärten</b>						
1/240000-042000	BETRIEBSAUSSTATTUNG, MÖBEL	0,00	6 000,00	0,00	-6 000,00	-6 000,00	02.03.2021 Keine Beschattung im KG vorgenommen.
<b>612000</b>	<b>Gemeindestraßen</b>						
5/612000-002000	Güterweg- u. Siedlungsstraßenbau	109 108,37	265 300,00	0,00	-156 191,63	-156 191,63	02.03.2021 Baufortschritt Beethovenstraße und Marktstraße lag unter den Erwartungen.
5/612000-005000	Anlagen zu Straßenbauten, Errichtung Lichtpunkte	19 341,07	10 000,00	0,00	9 341,07	9 341,07	02.03.2021 Straßenbel. Ahornstraße brachte Überschreitung.
<b>759000</b>	<b>Sonstige Energieträger</b>						
1/759000-757100	Beitrag klimaaktiv e5	0,00	5 000,00	0,00	-5 000,00	-5 000,00	02.03.2021 e5 Beitrag wurde nicht eingefordert.
<b>814000</b>	<b>Straßenreinigung</b>						
1/814000-728000	WINTERDIENST	10 236,05	25 000,00	0,00	-14 763,95	-14 763,95	02.03.2021 Winterdienst fiel geringer aus.
<b>820000</b>	<b>Wirtschaftshöfe</b>						
5/820000-040000	Fahrzeuge	26 551,20	67 000,00	0,00	-40 448,80	-40 448,80	02.03.2021 Siehe Teil-Verbuchung bei Abwasser.
<b>846000</b>	<b>Wohn- und Geschäftsgebäude (soweit nicht bei 853)</b>						
1/846000-614000	Instandhaltung Nahversorger - Bankomat	11 367,88	0,00	0,00	11 367,88	11 367,88	02.03.2021 Die Rest-Kosten für die Bankomatverlegung waren nicht im Budget.
<b>851000</b>	<b>Betriebe der Abwasserbeseitigung</b>						
5/851000-004000	Erweiterung Kanalnetz u. Kläranlage inkl. Digitalisierung	97 107,04	440 000,00	0,00	-342 892,96	-342 892,96	02.03.2021 Das Projekt Kanal Marktstraße verschoben und Beethovenstraße nicht fertig.
5/851000-004100	Planungskosten Erweiterung Kanalnetz	18 530,70	45 000,00	0,00	-26 469,30	-26 469,30	02.03.2021 Das Projektkanalertüchtigung Marktstraße wurde auf 2021 verschoben.

HH-Stelle	Bezeichnung	Buchungen	- Voranschlag	- Übertragung	= Abweichung	Betrag	Beschluss und Begründung
5/851000-040000	Fahrzeuge	33 189,00	0,00	0,00	33 189,00	33 189,00	02.03.2021 Aus steuerlichen Gründen muss ein Teilbetrag beim Abwasser verbucht werden.
1/851000-650000	KREDITZINSEN	28 850,72	34 200,00	0,00	-5 349,28		
<b>859000</b>	<b>Sonstige Betriebe mit marktbestimmter Tätigkeit</b>						
5/859000-050000	Glasfaserausbau, Lichtwellenleitungen	47 340,49	60 000,00	0,00	-12 659,51		
<b>892000</b>	<b>Beherbungsbetriebe (Schloss Zeillern)</b>						
5/892000-010000	Gebäude Schloß Zeillern	0,00	278 900,00	0,00	-278 900,00	-278 900,00	02.03.2021 Das Projekt Schloss Zeillern muss noch abgeklärt werden, daher kein Start.
5/892000-729910	Zuführungen an andere Projekte	0,00	66 000,00	0,00	-66 000,00	-66 000,00	02.03.2021 Zuführung von Schloss zur anderen Projekten war nicht notwendig.
<b>910000</b>	<b>Geldverkehr</b>						
1/910000-729910	Zuführung vom operativen an den investiven Haushalt (Darstellung)	43 950,86	0,00	0,00	43 950,86	43 950,86	02.03.2021 Durch positives Haushaltspotential waren Zuführungen zu Projekten möglich.
<b>914000</b>	<b>Beteiligungen</b>						
1/914000-082000	2,60 % Beteiligung an Wirtschaftsraum Amstetten GmbH	9 360,00	0,00	0,00	9 360,00	9 360,00	02.03.2021 Beteiligung an Wirtschaftsraum Amstetten GmbH war nicht budgetiert.
<b>Summe Mittelverwendung</b>		<b>493 829,97</b>	<b>1 361 400,00</b>	<b>0,00</b>	<b>-867 570,03</b>	<b>-842 467,83</b>	

Stichtag für die Erstellung des Rechnungsabschlusses



## Stichtag für die Erstellung des Rechnungsabschlusses

Auf Grund von § 67 Z.5 der NÖ Gemeindeordnung ist ein Stichtag für die Erstellung des Rechnungsabschlusses festzulegen. Laut VRV 2015 – Voranschlags- und Rechnungsabschlussverordnung § 13 ist der Rechnungsabschluss für das abgelaufene Kalenderjahr als Finanzjahr zu erstellen.

Sachverhalte, die am **Rechnungsabschlussstichtag (31.12.)** bereits bestanden haben, sind bis zum **Stichtag für die Erstellung des Rechnungsabschlusses** in die Abschlussrechnungen aufzunehmen.

Sachverhalte, die erst nach dem Rechnungsabschlussstichtag eingetreten sind, sind nicht in die Abschlussrechnungen aufzunehmen.

Der Gemeinderat der Marktgemeinde Zeillern hat in seiner Sitzung am 30.03.2021 als **Stichtag für die Erstellung des Rechnungsabschlusses** gemäß § 67 Z.5 der NÖ Gemeindeordnung den **31. Jänner** als Zeitpunkt beschlossen, bis zu dem alle bekannten Tatbestände in das Rechnungswesen aufgenommen werden müssen.





Seite	Inhalt
0	Vorbericht
14	Nachweis der liquiden Mittel (Kassenbestand)
18	Ergebnishaushalt Gesamt 1. Ebene (Anlage 1a) - interne Vergütungen enthalten
22	Ergebnishaushalt Gesamt 1. und 2. Ebene (Anlage 1a) - interne Vergütungen enthalten
26	Ergebnishaushalt Bereichsbudget 1. und 2. Ebene (Anlage 1a)
48	Finanzierungshaushalt Gesamt 1. Ebene (Anlage 1b) - interne Vergütungen enthalten
52	Finanzierungshaushalt Gesamt 1. und 2. Ebene (Anlage 1b) - interne Vergütungen enthalten
58	Finanzierungshaushalt Bereichsbudget 1. und 2. Ebene (Anlage 1b)
100	Vermögenshaushalt (Anlage 1c)
106	Haushaltspotential (aufbauend auf der Ergebnisrechnung)
112	Ergebnis- und Finanzierungsrechnung Detailnachweis
188	Nachweis der Investitionstätigkeit
204	Nachweis Kundenforderungen
208	Nachweis Lieferantenverbindlichkeiten
214	Nettovermögensveränderungsrechnung (Anlage 1d)
218	Nachweis über Transferzahlungen (Anlage 6a)
224	Nachweis über Haushaltsrücklagen und Zahlungsmittelreserven (Anlage 6b)
228	Einzelnachweis über Finanzschulden und Schuldendienst (Anlage 6c)
236	Nachweis über hausinterne Vergütungen (Anlage 6f)
240	Anlagenspiegel Einzelkonten (Anlage 6g)
276	Anlagenspiegel Einzelkonten Kapitaltransfer (Anlage 6g)
286	Liste der nicht bewerteten Kulturgüter (Anlage 6h)
290	Leasingspiegel (Anlage 6i)
294	Nachweis über unmittelbare Beteiligungen der Gebietskörperschaft (Anlage 6j)
298	Nachweis über mittelbare Beteiligungen der Gebietskörperschaft (Anlage 6k)
302	Nachweis über aktive Finanzinstrumente (Anlage 6m)
306	Einzelnachweis über aktive Finanzinstrumente (Anlage 6n)
310	Rückstellungsspiegel (Anlage 6q)
314	Haftungsnachweis (Anlage 6r)
318	Einzelnachweis über die nicht voranschlagswirksame Gebarung gemäß § 12 (Anlage 6t)
322	Personaldaten iSd ÖStp (Anlage 4)
326	Dienstpostenplan

<b>Seite</b>	<b>Inhalt</b>
330	Nachweis über Personalaufwand VRV2015
334	Nachweis Verpflichtungen an Vereine
338	Nachweis Vermögen mit abgeänderter Nutzungsdauer
342	Querschnitt (Anlage 5b)
348	Erläuterung Abweichung gegenüber Finanzierungsvoranschlag
354	Stichtag für die Erstellung des Rechnungsabschlusses