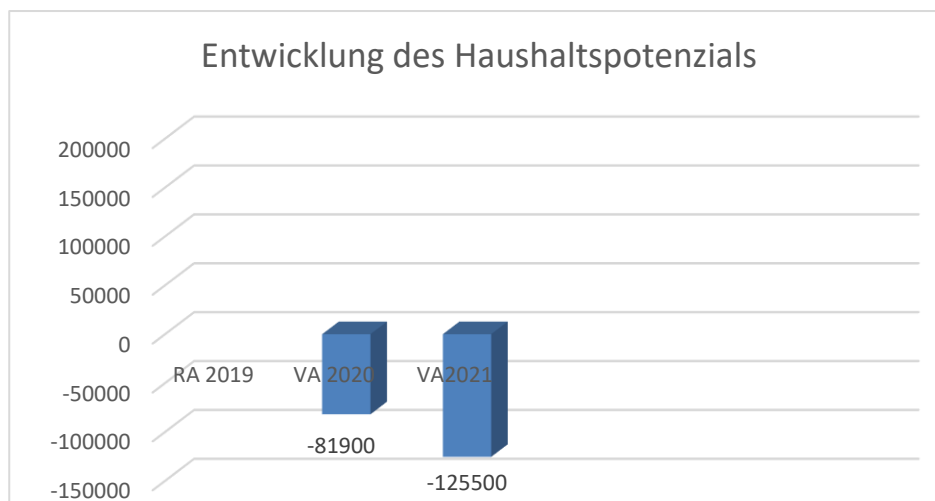




Marktgemeinde Zeillern
Voranschlag 2021

Vorbericht

Vorbericht zum Voranschlag 2021 gemäß § 3 der NÖ Gemeindehaushaltsverordnung (NÖ GHVO)



Entwicklung des Haushaltspotenzials

Erläuterung:

Das Haushaltspotential hat seine Grundlage in § 67 Z. 11 der NÖ Gemeindeordnung 1973 (NÖ GO 1973) und ist erstmals im Voranschlag 2020 auszuweisen. Die Angaben zu den Vorjahren entfallen daher.

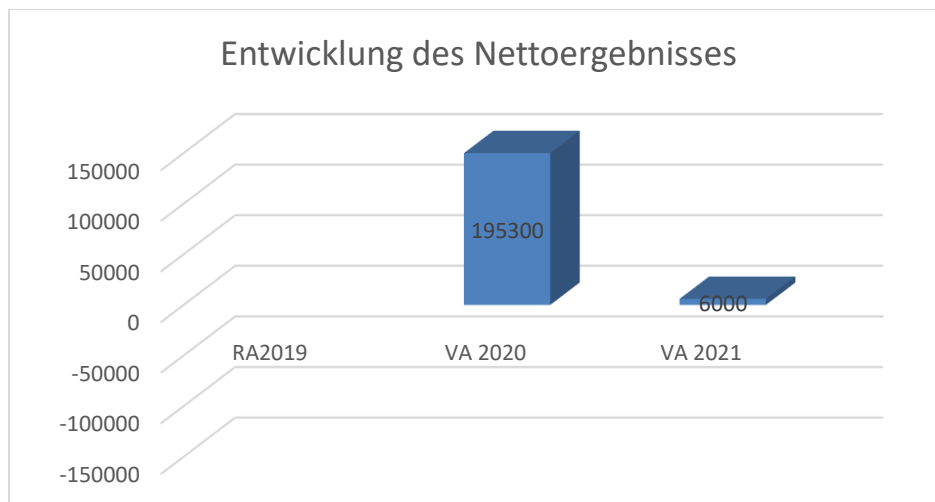
Haushaltspotential: Differenz der wiederkehrenden Mittelaufbringungen abzüglich der wiederkehrenden Mittelverwendungen unter Berücksichtigung der entsprechenden Forderungen und Verbindlichkeiten.

Das Haushaltspotenzial ist eine wichtige Kenngröße und gibt die aktuelle Leistungsfähigkeit der Gemeinde wieder. Das schafft Vergleichbarkeit mit der bisherigen Rechtslage, aus der Überschüsse und Abgänge abzuleiten waren und dient der Transparenz.

Wenn das Haushaltspotenzial innerhalb des Zeitraumes des mittelfristigen Finanzplanes laufend negativ ist, ist ein Haushaltskonsolidierungskonzept zu erstellen (§ 72b Abs. 1 Z. 2 NÖ GO 1973).

Das Haushaltspotential ist seit der Corona-Krise leider negativ.

Entwicklung des Nettoergebnisses



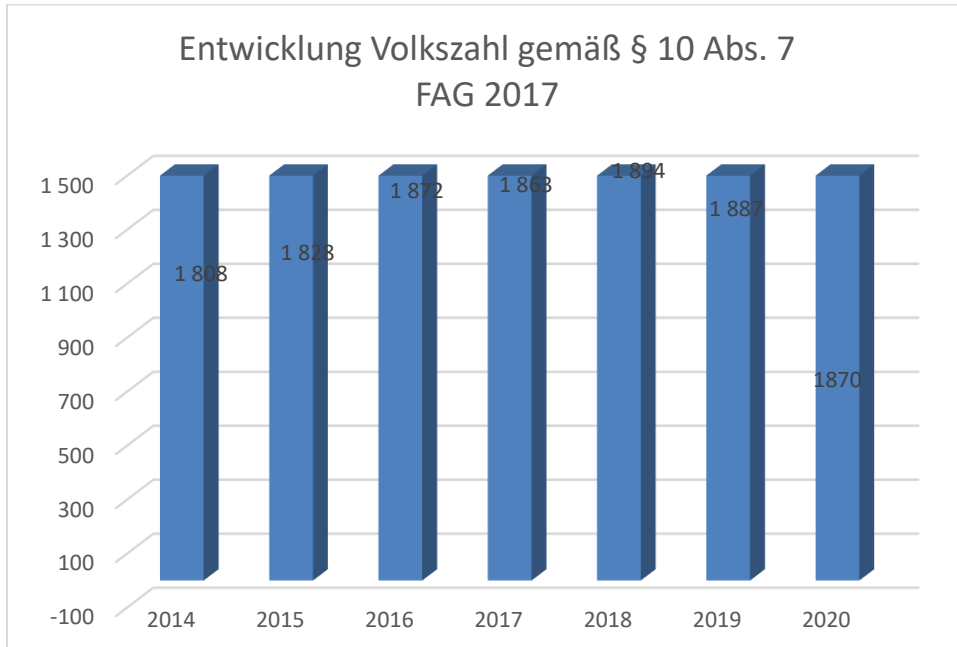
Erläuterung:

Beim Nettoergebnis handelt es sich um das Ergebnis des Ergebnisvoranschlags und ist erstmals für das Haushaltsjahr 2020 auszuweisen. Die Angaben zu den Vorjahren entfallen daher.

Ein positives Nettoergebnis bedeutet, dass die Erträge voraussichtlich ausreichend sein werden, die Aufwendungen für die kommunalen Leistungen (inklusive des Werteverzehrs des Anlagevermögens in Form der Abschreibungen) abzudecken.

Ein negatives Nettoergebnis heißt, dass dies nicht zur Gänze (in der Höhe des negativen Wertes) möglich ist.

Entwicklung der Volkszahl gemäß § 10 Abs. 7 FAG 2017, BGBl. I Nr. 116/2016 in der Fassung BGBl. I Nr. 106/2018



Erläuterung:

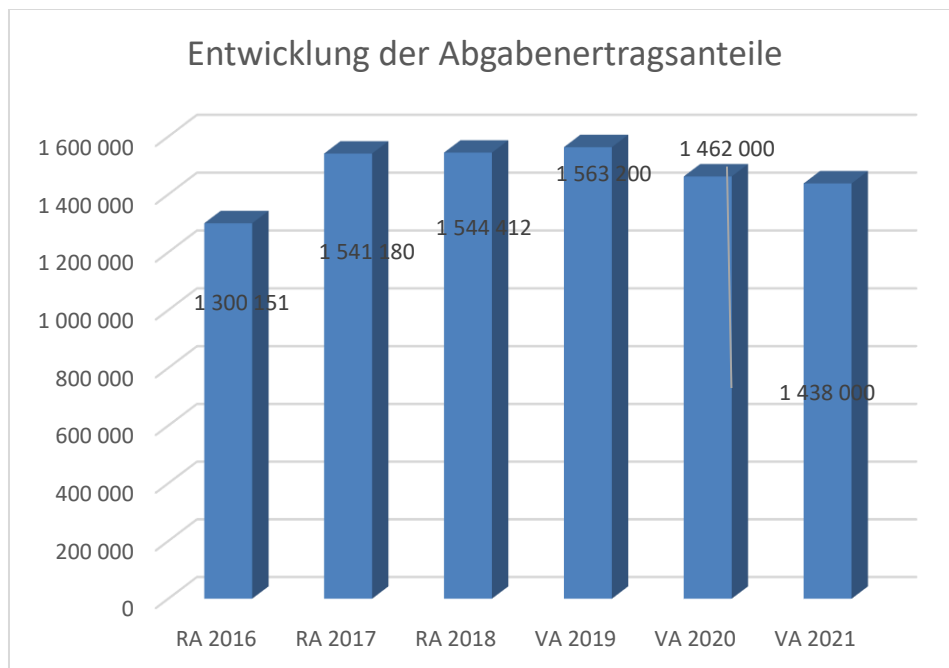
Die Volkszahl gemäß § 10 Abs. 7 FAG 2017 wird jährlich von der Bundesanstalt Statistik Austria zum Stichtag 31. Oktober festgestellt und wirkt mit dem Beginn des übernächsten Kalenderjahres. Sie dient für die Berechnung der Abgabenertragsanteile und darf nicht automatisch mit der Volkszahl für die Berechnung der Gemeinderatsmandate verwechselt werden.

Eine Erhöhung bzw. Verminderung der Volkszahl (jährlich) ist ein wesentlicher Indikator für die Berechnung der Abgabenertragsanteile.

Begründung durch die Gemeinde:

Die Gemeinde verzeichnet seit Jahren einen leichten Zuzug von Bürgern. Dies ist insbesondere durch die Aufschließung von Bauplätzen zurückzuführen. So ist die Bevölkerung (Hauptwohnsitz) in den Jahren 2014 - 2019 um rd 5% gewachsen. Im Jahr 2020 ist ein leichter Rückgang erkennbar.

Entwicklung der Abgabenertragsanteile



Erläuterung:

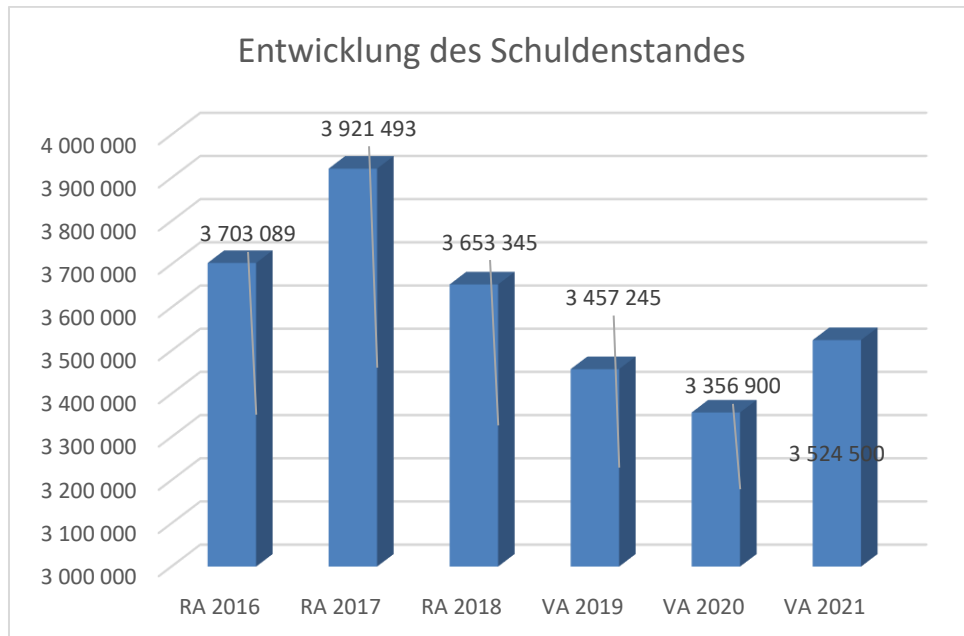
Die Gebietskörperschaften (Bund, Länder und Gemeinden) erhalten auf Basis des aktuellen Finanzausgleichs aus den gemeinschaftlichen Bundesabgaben (z.B. Umsatzsteuer, Körperschaftssteuer, Lohnsteuer, Versicherungssteuer, Mineralölsteuer, Normverbrauchsabgabe, Tabaksteuer udgl.) entsprechende Anteile. Im Bereich der Gemeinden spielen dabei die Volkszahl und der abgestufte Bevölkerungsschlüssel eine besondere Rolle. Die sogenannten „Abgabenertragsanteile“ bilden in den meisten Gemeinden die wichtigste Einnahmequelle.

Ein Steigen der Abgabenertragsanteile weist auch auf eine Erhöhung der Volkszahl hin.

Begründung durch die Gemeinde:

Durch einen Anstieg der Bevölkerung steigen auch die Ertragsanteile an gemeinschaftlichen Bundesabgaben. Das Jahr 2017 war ein besonderes Jahr, da hier die Ertragsanteile durch eine Änderung der Auszahlungsmodalitäten statt den üblichen 12 Monaten für 13 Monate ausbezahlt wurden. Im Jahr 2020 sind die Erträge bedingt durch Corona stark eingebrochen. Das setzt sich leider im Jahr 2021 fort.

Entwicklung des Schuldenstandes



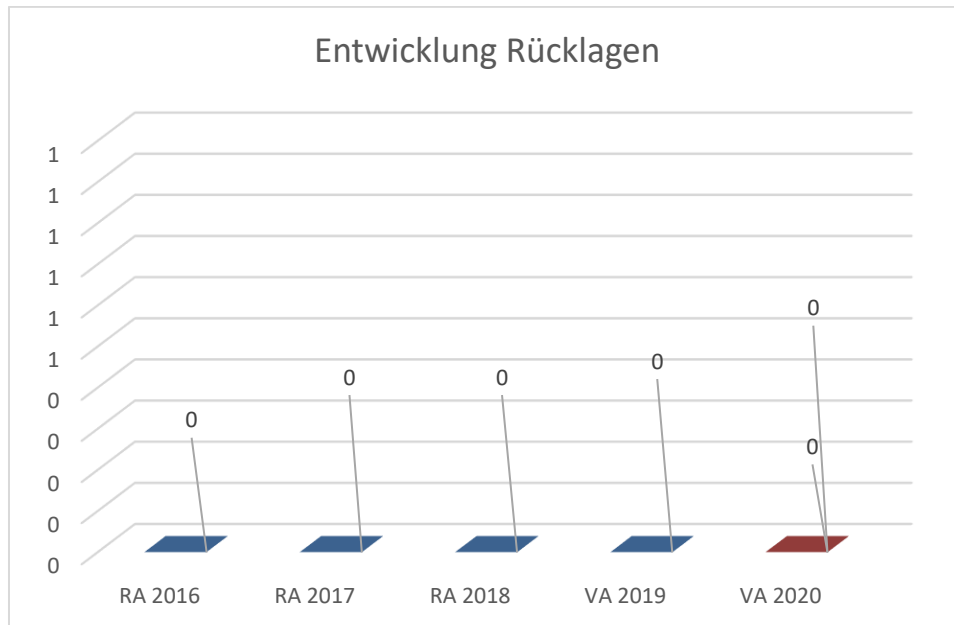
Erläuterung:

Die Entwicklung des Schuldenstandes zeigt auf, inwieweit der Schuldenstand über die Jahre erhöht oder reduziert wird.

Begründung durch die Gemeinde:

Die Erhöhung des Schuldenstandes im Rechnungsabschluss 2017 ist auf den Umbau der Volksschule zurückzuführen.

Entwicklung der Rücklagen mit und ohne Zahlungsmittelreserve



Erläuterung:

Die Entwicklung der Rücklagen zeigt an, inwieweit Rücklagen vorhanden sind und ob Rücklagen aufgebaut bzw. aufgebraucht werden.

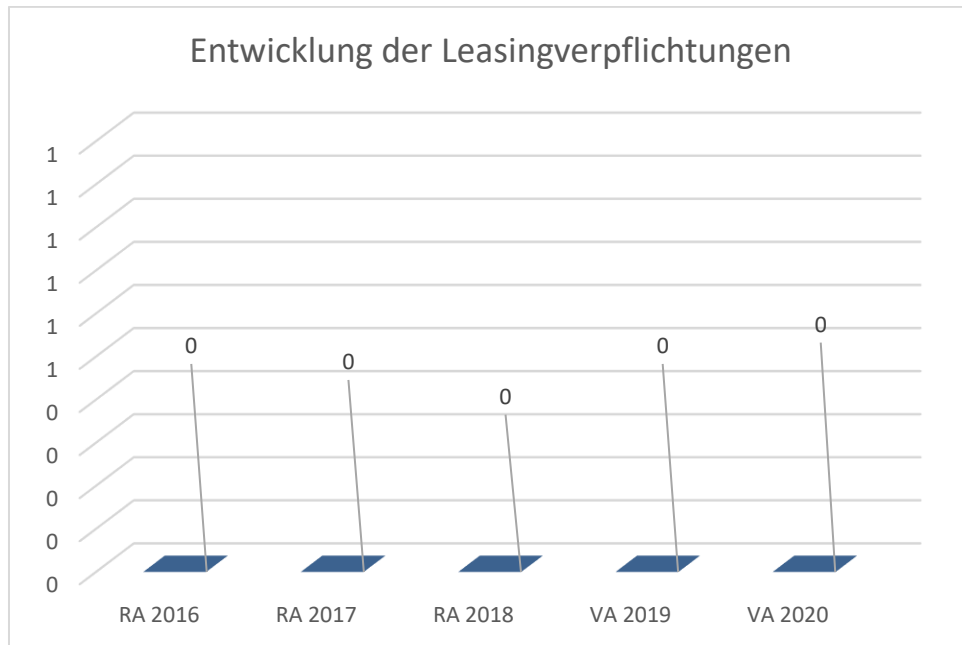
Blauer Balken Rücklagen mit Zahlungsmittelreserve.

Roter Balken Rücklagen ohne Zahlungsmittelreserve.

Begründung durch die Gemeinde:

Rücklagen ohne Zahlungsmittelreserve werden erst nach Beschlussfassung der Eröffnungsbilanz und des Rechnungsabschlusses 2020 feststehen.

Entwicklung der Leasingverpflichtungen



Erläuterung:

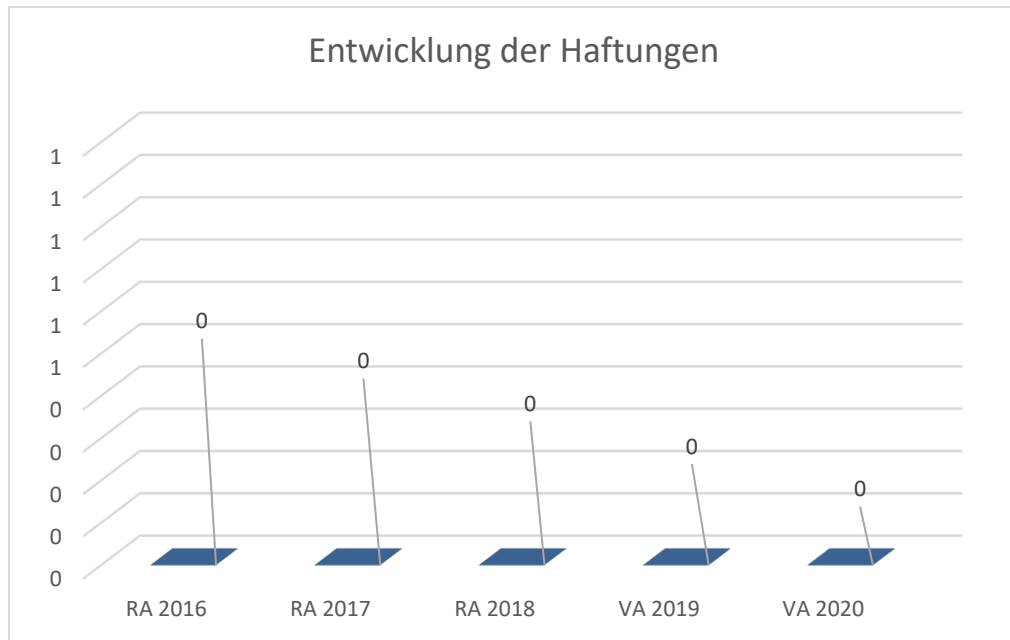
Bei den Leasingverpflichtungen handelt es sich nicht um Finanzschulden (z.B. Darlehen), sondern um Verwaltungsschulden. Unabhängig davon stellen Leasingverbindlichkeiten Leistungsverpflichtungen für die Gemeinden dar und sind daher bei einer allfälligen Finanzlagenberechnung entsprechend zu berücksichtigen.

Die Leasingverpflichtungen sind mit Beginn des Jahres 2020 in einer eigenen Anlage gemäß VRV 2015 festzuhalten.

Begründung durch die Gemeinde:

Die Gemeinde verfügt über kein Finanzierungsleasing, die Gemeinde ist also nicht wirtschaftlicher Eigentümer eines Leasinggegenstandes. Lediglich das Kopiergerät am Gemeindeamt ist angemietet.

Entwicklung der Haftungen



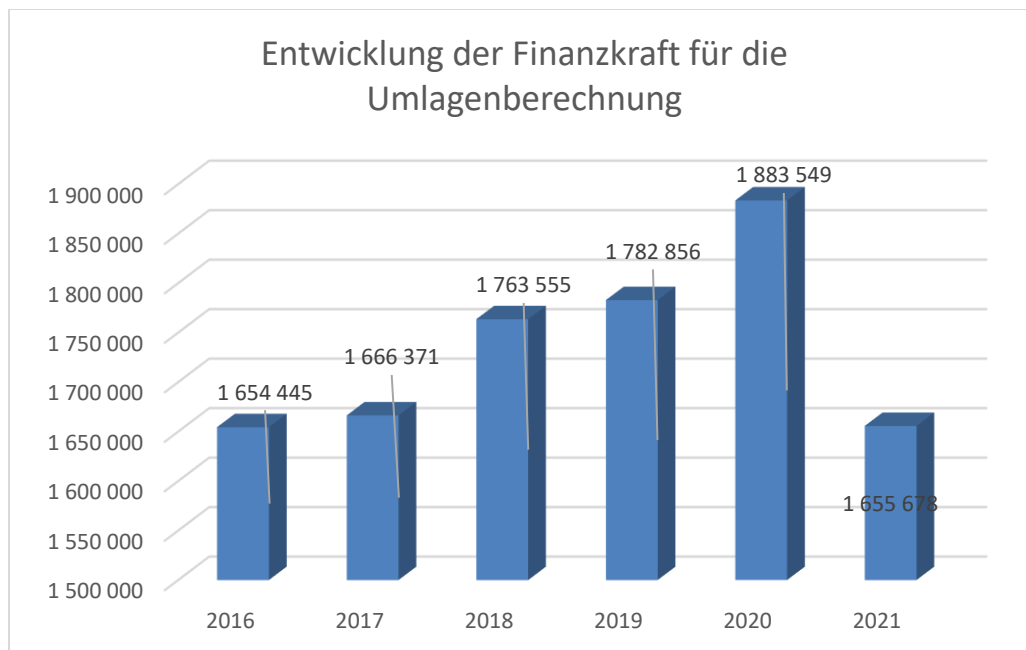
Erläuterung:

Eine Gemeinde darf Bürgschaften und sonstige Haftungen nur übernehmen, wenn hierfür ein besonderes Interesse der Gemeinde gegeben ist, der Schuldner nachweist, dass eine ordnungsgemäße Verzinsung und Tilgung gesichert ist, die Haftungen befristet sind, der Betrag, für den gehaftet wird, ziffernmäßig bestimmt ist und die Gemeinde den daraus folgenden Zahlungsverpflichtungen nachkommen kann (vgl. § 78 Abs. 1 NÖ Gemeindeordnung 1973).

Begründung durch die Gemeinde:

Die Gemeinde hat keine Haftungen übernommen.

Entwicklung der Finanzkraft für die Umlagenberechnung



Erläuterung:

Die Finanzkraft einer Gemeinde wird aus den

- Erträgen der ausschließlichen Gemeindeabgaben ohne die Gebühren für die Benützung von Gemeindeeinrichtungen und -anlagen und ohne die Interessentenbeiträge von Grundstückseigentümern und Anrainern und
- Ertragsanteilen an den gemeinschaftlichen Bundesabgaben ohne Spielbankenabgabe

ermittelt.

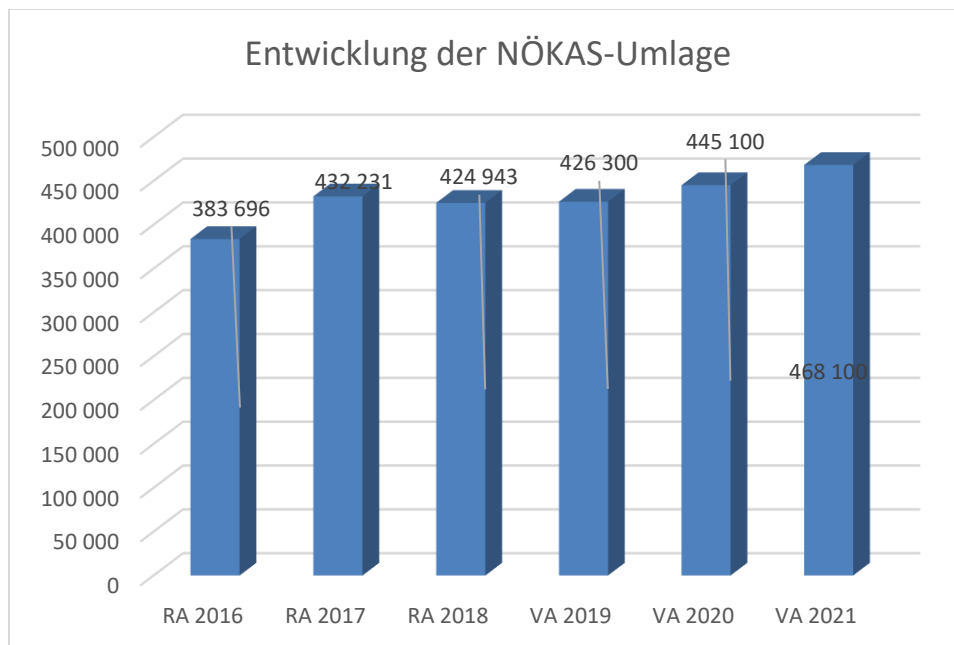
Basis für die Ermittlung der Finanzkraft sind die tatsächlichen Beträge aufgrund der Rechnungsabschlüsse.

Die Darstellung der Entwicklung der Finanzkraft für die Umlagenberechnung hat insbesondere auf die Beitragsleistung der Gemeinden zum NÖ Krankenanstaltensprengel (NÖKAS) und zur Sozialumlage Auswirkungen. Eine Erhöhung oder Reduktion/Verminderung der Finanzkraft wirkt sich unmittelbar auf die Beitragsleistung aus.

Begründung durch die Gemeinde:

Der Sprung zwischen den Jahren 2017 und 2018 lässt sich durch eine Änderung der Auszahlungsmodalitäten für die Ertragsanteile erklären. (2017: 13 Monate)

Entwicklung der NÖKAS-Umlage



Erläuterung:

Das Landesgebiet ist Beitragsbezirk und Krankenanstaltensprengel für alle öffentlichen Krankenanstalten in Niederösterreich. Beitragsbezirk und Krankenanstaltensprengel sind ein Gemeindeverband. Dem Gemeindeverband gehören alle Gemeinden Niederösterreichs an. Der Gemeindeverband ist juristische Person, er hat seinen Sitz am Sitz der Landesregierung und trägt die Bezeichnung "NÖ Krankenanstaltensprengel" (§ 61 Abs. 1 NÖ Krankenanstaltengesetz - NÖ KAG).

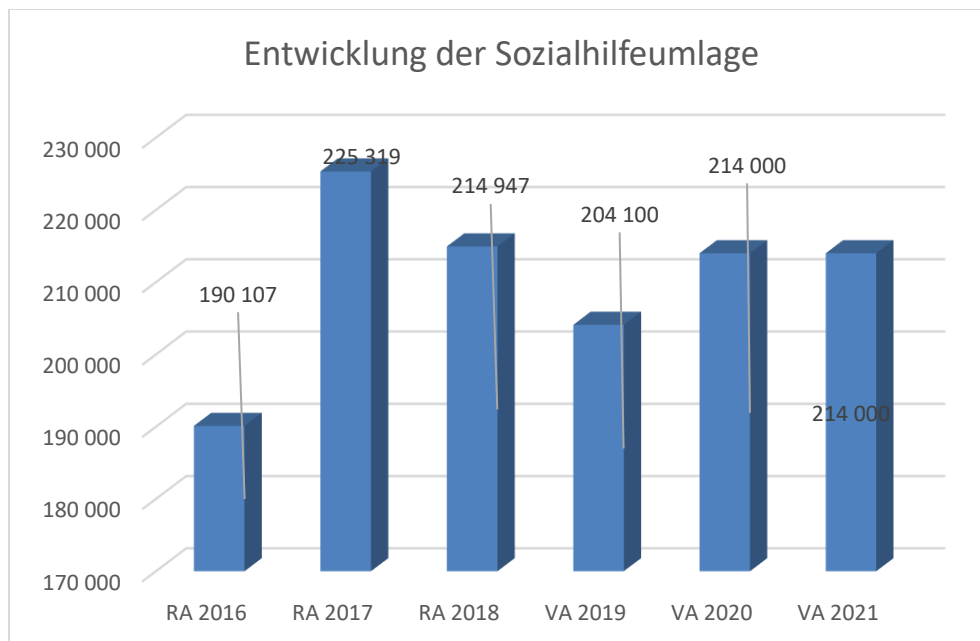
Die Gemeinden haben an den NÖ Krankenanstaltensprengel monatliche Beiträge zu leisten. Berechnungsgrundlage bilden dabei die Volkszahl und die Finanzkraft der Gemeinden. Steigerungen bei der Volkszahl und bei der Finanzkraft führen daher zu höheren Beitragsleistungen bei den Gemeinden.

Diese monatlichen Beiträge werden von den der Gemeinde gebührenden monatlichen Vorschüssen auf die Ertragsanteile an den gemeinschaftlichen Bundesabgaben einbehalten.

Begründung durch die Gemeinde:

Durch eine Änderung der Auszahlungsmodalitäten der Ertragsanteile wurden im Jahr 2017 für 13 Monate die Ertragsanteile ausbezahlt und im gleichen Zuge auch für 13 Monate die Nökas-Beiträge einbehalten. Dadurch entsteht im Jahr 2017 die Steigerung der Beiträge!

Entwicklung der Sozialhilfeumlage



Erläuterung:

Die Gemeinden haben jährlich einen Beitrag zu den vom Land zu tragenden Kosten der Sozialhilfe, die nicht durch Kostenbeitrags- und Ersatzleistungen oder durch sonstige für Zwecke der Sozialhilfe bestimmte Zuschüsse gedeckt sind, in der Höhe von 50 % an das Land zu entrichten (§ 44 NÖ Sozialhilfe-Ausführungsgesetz – NÖ SAG).

Die Leistungen für die Sozialhilfe-Umlage werden von der Landesregierung auf die einzelnen Gemeinden nach ihrer Finanzkraft (Finanzkraft für die Umlagenberechnung) aufgeteilt.

Diese monatlichen Beiträge werden von den der Gemeinde gebührenden monatlichen Vorschüssen auf die Ertragsanteile an den gemeinschaftlichen Bundesabgaben einbehalten.

Begründung durch die Gemeinde:

Im Jahr 2017 kam es nicht zuletzt wegen der vermehrten Kosten der Mindestsicherung und ebenfalls wiederum durch 13 Beitragsmonate zu einem saftigen Anstieg der Kosten. In den Folgejahren erfolgte eine Reduktion, da aufgrund des Wegfalles von Landesförderungen für den KG-Transport und für die KG-Betreuerinnen (Höhe rd € 25.000 jährlich) im Gegenzug eine Kostensenkung für die Beiträge der Sozialhilfeumlage seitens des Landes vorgenommen wurde.

Ergebnishaushalt Gesamt 1. Ebene (Anlage 1a)
- interne Vergütungen enthalten

MVAG	Mittelverwendungs- und -aufbringungsgruppen (1. Ebene)	VA 2021	VA 2020	RA 2019
211	Erträge aus der operativen Verwaltungstätigkeit	2.986.900,00	2.982.800,00	
212	Erträge aus Transfers	674.800,00	715.700,00	
213	Finanzerträge	300,00	400,00	
21	Summe Erträge	3.662.000,00	3.698.900,00	
221	Personalaufwand	598.300,00	589.300,00	
222	Sachaufwand (ohne Transferaufwand)	1.868.900,00	1.742.500,00	
223	Transferaufwand (laufende Transfers und Kapitaltransfers)	1.126.100,00	1.103.800,00	
224	Finanzaufwand	62.700,00	68.000,00	
22	Summe Aufwendungen	3.656.000,00	3.503.600,00	
SA0	Saldo (0) Nettoergebnis (21 - 22)	6.000,00	195.300,00	
230	Entnahmen von Haushaltsrücklagen			
240	Zuweisung an Haushaltsrücklagen			
23	Summe Haushaltsrücklagen	0,00	0,00	
SA00	Nettoergebnis nach Zuweisung und Entnahmen von Haushaltsrücklagen (Saldo 0 +/- SU23)	6.000,00	195.300,00	

Ergebnishaushalt Gesamt 1. und 2. Ebene (Anlage 1a)
- interne Vergütungen enthalten

MVAG	Mittelverwendungs- und aufbringungsgruppen (1. und 2. Ebene)	VA 2021	VA 2020	RA 2019
211	Erträge aus der operativen Verwaltungstätigkeit	2.986.900,00	2.982.800,00	
2111	Erträge aus eigenen Abgaben	308.600,00	365.000,00	
2112	Erträge aus Ertragsanteilen	1.438.000,00	1.462.000,00	
2113	Erträge aus Gebühren	270.300,00	252.900,00	
2114	Erträge aus Leistungen	46.900,00	44.200,00	
2115	Erträge aus Besitz und wirtschaftlicher Tätigkeit	141.800,00	155.500,00	
2116	Erträge aus Veräußerung und sonstige Erträge	781.300,00	680.400,00	
2117	Nicht finanzierungswirksame operative Erträge		22.800,00	
212	Erträge aus Transfers	674.800,00	715.700,00	
2121	Transferertrag von Trägern des öffentlichen Rechts	491.500,00	540.500,00	
2122	Transferertrag von Beteiligungen			
2123	Transferertrag von Unternehmen (mit Finanzunternehmen)			
2124	Transferertrag von Haushalten und Organisationen ohne Erwerbscharakter	20.100,00	13.900,00	
2125	Transferertrag vom Ausland			
2126	Investitions- und Tilgungszuschüsse zwischen Unternehmungen und Betrieben der Gebietskörperschaft und der Gebietskörperschaft			
2127	Nicht finanzierungswirksamer Transferertrag	163.200,00	161.300,00	
213	Finanzerträge	300,00	400,00	
2131	Erträge aus Zinsen	300,00	400,00	
2132	Erträge aus Zinsen aus derivativen Finanzinstrumenten ohne Grundgeschäft			
2133	Erträge aus Gewinnentnahmen von marktbestimmten Betrieben			
2134	Sonstige Finanzerträge			
2135	Erträge aus Dividenden/Gewinnausschüttungen			
2136	Sonstige nicht finanzierungswirksame Finanzerträge			
21	Summe Erträge	3.662.000,00	3.698.900,00	
221	Personalaufwand	598.300,00	589.300,00	
2211	Personalaufwand (Bezüge, Nebengeb., Mehrleistungen)	475.900,00	440.700,00	
2212	Gesetzlicher und freiwilliger Sozialaufwand	119.300,00	145.200,00	
2213	Sonstiger Personalaufwand	1.500,00	1.500,00	
2214	Nicht finanzierungswirksamer Personalaufwand	1.600,00	1.900,00	
222	Sachaufwand (ohne Transferaufwand)	1.868.900,00	1.742.500,00	
2221	Gebrauchs- und Verbrauchsgüter, Handelswaren	72.000,00	78.700,00	
2222	Verwaltungs- und Betriebsaufwand	140.300,00	117.500,00	
2223	Leasing- und Mietaufwand	2.700,00	2.500,00	
2224	Instandhaltung	77.300,00	106.400,00	
2225	Sonstiger Sachaufwand	1.024.300,00	915.800,00	

MVAG	Mittelverwendungs- und aufbringungsgruppen (1. und 2. Ebene)	VA 2021	VA 2020	RA 2019
2226	Nicht finanzierungswirksamer Sachaufwand	552.300,00	521.600,00	
223	Transferaufwand (laufende Transfers und Kapitaltransfers)	1.126.100,00	1.103.800,00	
2231	Transferaufwand an Träger des öffentlichen Rechts	1.048.500,00	1.012.500,00	
2232	Transferaufwand an Beteiligungen	3.600,00		
2233	Transferaufwand an Unternehmen (mit Finanzunternehmen)	17.200,00	16.900,00	
2234	Transferaufwand an Haushalte und Organisationen ohne Erwerbscharakter	56.800,00	74.400,00	
2235	Transferaufwand an das Ausland			
2236	Investitions- und Tilgungszuschüsse zwischen Unternehmungen und Betrieben der Gebietskörperschaft und der Gebietskörperschaft			
2237	Nicht finanzierungswirksamer Transferaufwand			
224	Finanzaufwand	62.700,00	68.000,00	
2241	Zinsen aus Finanzschulden, Finanzierungsleasing, Forderungskauf und derivativen Finanzinstrumenten mit Grundgeschäft	62.000,00	67.300,00	
2242	Zinsen und sonstige Aufwendungen aus derivativen Finanzinstrumenten ohne Grundgeschäft			
2243	Gewinnentnahmen von Unternehmungen und marktbestimmten Betrieben der Gebietskörperschaft (innerhalb der Gebietskörperschaft)			
2244	Sonstiger Finanzaufwand	700,00	700,00	
2245	Nicht finanzierungswirksamer Finanzaufwand			
22	Summe Aufwendungen	3.656.000,00	3.503.600,00	
SA0	Saldo (0) Nettoergebnis (21 - 22)	6.000,00	195.300,00	
230	Entnahmen von Haushaltsrücklagen	0,00	0,00	
2301	Entnahmen von Haushaltsrücklagen			
240	Zuweisung an Haushaltsrücklagen	0,00	0,00	
2401	Zuweisung an Haushaltsrücklagen			
23	Summe Haushaltsrücklagen	0,00	0,00	
SA00	Nettoergebnis nach Zuweisung und Entnahmen von Haushaltsrücklagen (Saldo 0 +/- SU23)	6.000,00	195.300,00	

Ergebnishaushalt Bereichsbudget 1. und 2. Ebene (Anlage 1a)

Vertretungskörper und allgemeine Verwaltung (Gruppe 0)

MVAG	Mittelverwendungs- und -aufbringungsgruppen (1. und 2. Ebene)	VA 2021	VA 2020	RA 2019
211	Erträge aus der operativen Verwaltungstätigkeit	3.600,00	36.600,00	
2111	Erträge aus eigenen Abgaben			
2112	Erträge aus Ertragsanteilen			
2113	Erträge aus Gebühren			
2114	Erträge aus Leistungen	1.100,00	1.300,00	
2115	Erträge aus Besitz und wirtschaftlicher Tätigkeit			
2116	Erträge aus Veräußerung und sonstige Erträge	2.500,00	17.700,00	
2117	Nicht finanzierungswirksame operative Erträge		17.600,00	
212	Erträge aus Transfers	11.700,00	11.700,00	
2121	Transferertrag von Trägern des öffentlichen Rechts			
2122	Transferertrag von Beteiligungen			
2123	Transferertrag von Unternehmen (mit Finanzunternehmen)			
2124	Transferertrag von Haushalten und Organisationen ohne Erwerbscharakter	9.500,00	9.500,00	
2125	Transferertrag vom Ausland			
2126	Investitions- und Tilgungszuschüsse zwischen Unternehmungen und Betrieben der Gebietskörperschaft und der Gebietskörperschaft			
2127	Nicht finanzierungswirksamer Transferertrag	2.200,00	2.200,00	
213	Finanzerträge	0,00	0,00	
2131	Erträge aus Zinsen			
2132	Erträge aus Zinsen aus derivativen Finanzinstrumenten ohne Grundgeschäft			
2133	Erträge aus Gewinnentnahmen von marktbestimmten Betrieben			
2134	Sonstige Finanzerträge			
2135	Erträge aus Dividenden/Gewinnausschüttungen			
2136	Sonstige nicht finanzierungswirksame Finanzerträge			
21	Summe Erträge	15.300,00	48.300,00	
221	Personalaufwand	271.600,00	262.000,00	
2211	Personalaufwand (Bezüge, Nebengeb., Mehrleistungen)	216.300,00	186.000,00	
2212	Gesetzlicher und freiwilliger Sozialaufwand	53.500,00	74.100,00	
2213	Sonstiger Personalaufwand	500,00	500,00	
2214	Nicht finanzierungswirksamer Personalaufwand	1.300,00	1.400,00	
222	Sachaufwand (ohne Transferaufwand)	187.600,00	185.200,00	
2221	Gebrauchs- und Verbrauchsgüter, Handelswaren	7.500,00	8.500,00	
2222	Verwaltungs- und Betriebsaufwand	16.800,00	15.800,00	

Vertretungskörper und allgemeine Verwaltung (Gruppe 0)

MVAG	Mittelverwendungs- und -aufbringungsgruppen (1. und 2. Ebene)	VA 2021	VA 2020	RA 2019
2223	Leasing- und Mietaufwand	2.500,00	2.500,00	
2224	Instandhaltung	5.900,00	7.100,00	
2225	Sonstiger Sachaufwand	139.600,00	136.400,00	
2226	Nicht finanzierungswirksamer Sachaufwand	15.300,00	14.900,00	
223	Transferaufwand (laufende Transfers und Kapitaltransfers)	43.500,00	51.200,00	
2231	Transferaufwand an Träger des öffentlichen Rechts	14.200,00	15.100,00	
2232	Transferaufwand an Beteiligungen			
2233	Transferaufwand an Unternehmen (mit Finanzunternehmen)	12.800,00	12.500,00	
2234	Transferaufwand an Haushalte und Organisationen ohne Erwerbscharakter	16.500,00	23.600,00	
2235	Transferaufwand an das Ausland			
2236	Investitions- und Tilgungszuschüsse zwischen Unternehmungen und Betrieben der Gebietskörperschaft und der Gebietskörperschaft			
2237	Nicht finanzierungswirksamer Transferaufwand			
224	Finanzaufwand	0,00	0,00	
2241	Zinsen aus Finanzschulden, Finanzierungsleasing, Forderungskauf und derivativen Finanzinstrumenten mit Grundgeschäft			
2242	Zinsen und sonstige Aufwendungen aus derivativen Finanzinstrumenten ohne Grundgeschäft			
2243	Gewinnentnahmen von Unternehmungen und marktbestimmten Betrieben der Gebietskörperschaft (innerhalb der Gebietskörperschaft)			
2244	Sonstiger Finanzaufwand			
2245	Nicht finanzierungswirksamer Finanzaufwand			
22	Summe Aufwendungen	502.700,00	498.400,00	
SA0	Saldo (0) Nettoergebnis (21 - 22)	-487.400,00	-450.100,00	
230	Entnahmen von Haushaltsrücklagen	0,00	0,00	
2301	Entnahmen von Haushaltsrücklagen			
240	Zuweisung an Haushaltsrücklagen	0,00	0,00	
2401	Zuweisung an Haushaltsrücklagen			
23	Summe Haushaltsrücklagen	0,00	0,00	
SA00	Nettoergebnis nach Zuweisung und Entnahmen von Haushaltsrücklagen (Saldo 0 +/- SU23)	-487.400,00	-450.100,00	

Öffentliche Ordnung und Sicherheit (Gruppe 1)

MVAG	Mittelverwendungs- und -aufbringungsgruppen (1. und 2. Ebene)	VA 2021	VA 2020	RA 2019
211	Erträge aus der operativen Verwaltungstätigkeit	2.100,00	15.500,00	
2111	Erträge aus eigenen Abgaben			
2112	Erträge aus Ertragsanteilen			
2113	Erträge aus Gebühren			
2114	Erträge aus Leistungen	2.000,00	1.900,00	
2115	Erträge aus Besitz und wirtschaftlicher Tätigkeit			
2116	Erträge aus Veräußerung und sonstige Erträge	100,00	13.600,00	
2117	Nicht finanzierungswirksame operative Erträge			
212	Erträge aus Transfers	15.700,00	30.000,00	
2121	Transferertrag von Trägern des öffentlichen Rechts	5.000,00	20.700,00	
2122	Transferertrag von Beteiligungen			
2123	Transferertrag von Unternehmen (mit Finanzunternehmen)			
2124	Transferertrag von Haushalten und Organisationen ohne Erwerbscharakter			
2125	Transferertrag vom Ausland			
2126	Investitions- und Tilgungszuschüsse zwischen Unternehmungen und Betrieben der Gebietskörperschaft und der Gebietskörperschaft			
2127	Nicht finanzierungswirksamer Transferertrag	10.700,00	9.300,00	
213	Finanzerträge	0,00	0,00	
2131	Erträge aus Zinsen			
2132	Erträge aus Zinsen aus derivativen Finanzinstrumenten ohne Grundgeschäft			
2133	Erträge aus Gewinnentnahmen von marktbestimmten Betrieben			
2134	Sonstige Finanzerträge			
2135	Erträge aus Dividenden/Gewinnausschüttungen			
2136	Sonstige nicht finanzierungswirksame Finanzerträge			
21	Summe Erträge	17.800,00	45.500,00	
221	Personalaufwand	0,00	0,00	
2211	Personalaufwand (Bezüge, Nebengeb., Mehrleistungen)			
2212	Gesetzlicher und freiwilliger Sozialaufwand			
2213	Sonstiger Personalaufwand			
2214	Nicht finanzierungswirksamer Personalaufwand			
222	Sachaufwand (ohne Transferaufwand)	50.800,00	56.000,00	
2221	Gebrauchs- und Verbrauchsgüter, Handelswaren	3.600,00	8.200,00	
2222	Verwaltungs- und Betriebsaufwand	10.400,00	11.300,00	

Öffentliche Ordnung und Sicherheit (Gruppe 1)

MVAG	Mittelverwendungs- und -aufbringungsgruppen (1. und 2. Ebene)	VA 2021	VA 2020	RA 2019
2223	Leasing- und Mietaufwand			
2224	Instandhaltung	500,00	700,00	
2225	Sonstiger Sachaufwand	4.000,00	3.600,00	
2226	Nicht finanzierungswirksamer Sachaufwand	32.300,00	32.200,00	
223	Transferaufwand (laufende Transfers und Kapitaltransfers)	5.000,00	3.000,00	
2231	Transferaufwand an Träger des öffentlichen Rechts	5.000,00	3.000,00	
2232	Transferaufwand an Beteiligungen			
2233	Transferaufwand an Unternehmen (mit Finanzunternehmen)			
2234	Transferaufwand an Haushalte und Organisationen ohne Erwerbscharakter			
2235	Transferaufwand an das Ausland			
2236	Investitions- und Tilgungszuschüsse zwischen Unternehmungen und Betrieben der Gebietskörperschaft und der Gebietskörperschaft			
2237	Nicht finanzierungswirksamer Transferaufwand			
224	Finanzaufwand	5.400,00	6.000,00	
2241	Zinsen aus Finanzschulden, Finanzierungsleasing, Forderungskauf und derivativen Finanzinstrumenten mit Grundgeschäft	5.400,00	6.000,00	
2242	Zinsen und sonstige Aufwendungen aus derivativen Finanzinstrumenten ohne Grundgeschäft			
2243	Gewinnentnahmen von Unternehmungen und marktbestimmten Betrieben der Gebietskörperschaft (innerhalb der Gebietskörperschaft)			
2244	Sonstiger Finanzaufwand			
2245	Nicht finanzierungswirksamer Finanzaufwand			
22	Summe Aufwendungen	61.200,00	65.000,00	
SA0	Saldo (0) Nettoergebnis (21 - 22)	-43.400,00	-19.500,00	
230	Entnahmen von Haushaltsrücklagen	0,00	0,00	
2301	Entnahmen von Haushaltsrücklagen			
240	Zuweisung an Haushaltsrücklagen	0,00	0,00	
2401	Zuweisung an Haushaltsrücklagen			
23	Summe Haushaltsrücklagen	0,00	0,00	
SA00	Nettoergebnis nach Zuweisung und Entnahmen von Haushaltsrücklagen (Saldo 0 +/- SU23)	-43.400,00	-19.500,00	

Unterricht, Erziehung, Sport und Wissenschaft (Gruppe 2)

MVAG	Mittelverwendungs- und -aufbringungsgruppen (1. und 2. Ebene)	VA 2021	VA 2020	RA 2019
211	Erträge aus der operativen Verwaltungstätigkeit	75.600,00	56.000,00	
2111	Erträge aus eigenen Abgaben			
2112	Erträge aus Ertragsanteilen			
2113	Erträge aus Gebühren			
2114	Erträge aus Leistungen	13.600,00	11.100,00	
2115	Erträge aus Besitz und wirtschaftlicher Tätigkeit	7.500,00	7.200,00	
2116	Erträge aus Veräußerung und sonstige Erträge	54.500,00	37.700,00	
2117	Nicht finanzierungswirksame operative Erträge			
212	Erträge aus Transfers	71.900,00	83.000,00	
2121	Transferertrag von Trägern des öffentlichen Rechts	42.300,00	59.200,00	
2122	Transferertrag von Beteiligungen			
2123	Transferertrag von Unternehmen (mit Finanzunternehmen)			
2124	Transferertrag von Haushalten und Organisationen ohne Erwerbscharakter	9.300,00	3.100,00	
2125	Transferertrag vom Ausland			
2126	Investitions- und Tilgungszuschüsse zwischen Unternehmungen und Betrieben der Gebietskörperschaft und der Gebietskörperschaft			
2127	Nicht finanzierungswirksamer Transferertrag	20.300,00	20.700,00	
213	Finanzerträge	0,00	0,00	
2131	Erträge aus Zinsen			
2132	Erträge aus Zinsen aus derivativen Finanzinstrumenten ohne Grundgeschäft			
2133	Erträge aus Gewinnentnahmen von marktbestimmten Betrieben			
2134	Sonstige Finanzerträge			
2135	Erträge aus Dividenden/Gewinnausschüttungen			
2136	Sonstige nicht finanzierungswirksame Finanzerträge			
21	Summe Erträge	147.500,00	139.000,00	
221	Personalaufwand	200.000,00	196.400,00	
2211	Personalaufwand (Bezüge, Nebengeb., Mehrleistungen)	158.600,00	155.700,00	
2212	Gesetzlicher und freiwilliger Sozialaufwand	40.600,00	39.900,00	
2213	Sonstiger Personalaufwand	800,00	800,00	
2214	Nicht finanzierungswirksamer Personalaufwand			
222	Sachaufwand (ohne Transferaufwand)	230.700,00	223.100,00	
2221	Gebrauchs- und Verbrauchsgüter, Handelswaren	42.400,00	42.800,00	
2222	Verwaltungs- und Betriebsaufwand	50.400,00	45.200,00	

Unterricht, Erziehung, Sport und Wissenschaft (Gruppe 2)

MVAG	Mittelverwendungs- und -aufbringungsgruppen (1. und 2. Ebene)	VA 2021	VA 2020	RA 2019
2223	Leasing- und Mietaufwand			
2224	Instandhaltung	17.900,00	21.700,00	
2225	Sonstiger Sachaufwand	54.800,00	52.200,00	
2226	Nicht finanzierungswirksamer Sachaufwand	65.200,00	61.200,00	
223	Transferaufwand (laufende Transfers und Kapitaltransfers)	163.300,00	175.400,00	
2231	Transferaufwand an Träger des öffentlichen Rechts	152.600,00	164.500,00	
2232	Transferaufwand an Beteiligungen			
2233	Transferaufwand an Unternehmen (mit Finanzunternehmen)	1.200,00	1.200,00	
2234	Transferaufwand an Haushalte und Organisationen ohne Erwerbscharakter	9.500,00	9.700,00	
2235	Transferaufwand an das Ausland			
2236	Investitions- und Tilgungszuschüsse zwischen Unternehmungen und Betrieben der Gebietskörperschaft und der Gebietskörperschaft			
2237	Nicht finanzierungswirksamer Transferaufwand			
224	Finanzaufwand	15.400,00	16.400,00	
2241	Zinsen aus Finanzschulden, Finanzierungsleasing, Forderungskauf und derivativen Finanzinstrumenten mit Grundgeschäft	15.400,00	16.400,00	
2242	Zinsen und sonstige Aufwendungen aus derivativen Finanzinstrumenten ohne Grundgeschäft			
2243	Gewinnentnahmen von Unternehmungen und marktbestimmten Betrieben der Gebietskörperschaft (innerhalb der Gebietskörperschaft)			
2244	Sonstiger Finanzaufwand			
2245	Nicht finanzierungswirksamer Finanzaufwand			
22	Summe Aufwendungen	609.400,00	611.300,00	
SA0	Saldo (0) Nettoergebnis (21 - 22)	-461.900,00	-472.300,00	
230	Entnahmen von Haushaltsrücklagen	0,00	0,00	
2301	Entnahmen von Haushaltsrücklagen			
240	Zuweisung an Haushaltsrücklagen	0,00	0,00	
2401	Zuweisung an Haushaltsrücklagen			
23	Summe Haushaltsrücklagen	0,00	0,00	
SA00	Nettoergebnis nach Zuweisung und Entnahmen von Haushaltsrücklagen (Saldo 0 +/- SU23)	-461.900,00	-472.300,00	

Kunst, Kultur und Kultus (Gruppe 3)

MVAG	Mittelverwendungs- und -aufbringungsgruppen (1. und 2. Ebene)	VA 2021	VA 2020	RA 2019
211	Erträge aus der operativen Verwaltungstätigkeit	1.900,00	1.900,00	
2111	Erträge aus eigenen Abgaben			
2112	Erträge aus Ertragsanteilen			
2113	Erträge aus Gebühren			
2114	Erträge aus Leistungen	1.800,00	1.800,00	
2115	Erträge aus Besitz und wirtschaftlicher Tätigkeit			
2116	Erträge aus Veräußerung und sonstige Erträge	100,00	100,00	
2117	Nicht finanzierungswirksame operative Erträge			
212	Erträge aus Transfers	3.600,00	3.100,00	
2121	Transferertrag von Trägern des öffentlichen Rechts	900,00	900,00	
2122	Transferertrag von Beteiligungen			
2123	Transferertrag von Unternehmen (mit Finanzunternehmen)			
2124	Transferertrag von Haushalten und Organisationen ohne Erwerbscharakter	500,00		
2125	Transferertrag vom Ausland			
2126	Investitions- und Tilgungszuschüsse zwischen Unternehmungen und Betrieben der Gebietskörperschaft und der Gebietskörperschaft			
2127	Nicht finanzierungswirksamer Transferertrag	2.200,00	2.200,00	
213	Finanzerträge	0,00	0,00	
2131	Erträge aus Zinsen			
2132	Erträge aus Zinsen aus derivativen Finanzinstrumenten ohne Grundgeschäft			
2133	Erträge aus Gewinnentnahmen von marktbestimmten Betrieben			
2134	Sonstige Finanzerträge			
2135	Erträge aus Dividenden/Gewinnausschüttungen			
2136	Sonstige nicht finanzierungswirksame Finanzerträge			
21	Summe Erträge	5.500,00	5.000,00	
221	Personalaufwand	0,00	0,00	
2211	Personalaufwand (Bezüge, Nebengeb., Mehrleistungen)			
2212	Gesetzlicher und freiwilliger Sozialaufwand			
2213	Sonstiger Personalaufwand			
2214	Nicht finanzierungswirksamer Personalaufwand			
222	Sachaufwand (ohne Transferaufwand)	26.400,00	25.400,00	
2221	Gebrauchs- und Verbrauchsgüter, Handelswaren	3.500,00	3.600,00	
2222	Verwaltungs- und Betriebsaufwand	2.000,00	2.000,00	

Kunst, Kultur und Kultus (Gruppe 3)

MVAG	Mittelverwendungs- und -aufbringungsgruppen (1. und 2. Ebene)	VA 2021	VA 2020	RA 2019
2223	Leasing- und Mietaufwand			
2224	Instandhaltung	600,00	600,00	
2225	Sonstiger Sachaufwand	11.300,00	10.100,00	
2226	Nicht finanzierungswirksamer Sachaufwand	9.000,00	9.100,00	
223	Transferaufwand (laufende Transfers und Kapitaltransfers)	123.400,00	101.300,00	
2231	Transferaufwand an Träger des öffentlichen Rechts	117.900,00	95.400,00	
2232	Transferaufwand an Beteiligungen			
2233	Transferaufwand an Unternehmen (mit Finanzunternehmen)			
2234	Transferaufwand an Haushalte und Organisationen ohne Erwerbscharakter	5.500,00	5.900,00	
2235	Transferaufwand an das Ausland			
2236	Investitions- und Tilgungszuschüsse zwischen Unternehmungen und Betrieben der Gebietskörperschaft und der Gebietskörperschaft			
2237	Nicht finanzierungswirksamer Transferaufwand			
224	Finanzaufwand	0,00	0,00	
2241	Zinsen aus Finanzschulden, Finanzierungsleasing, Forderungskauf und derivativen Finanzinstrumenten mit Grundgeschäft			
2242	Zinsen und sonstige Aufwendungen aus derivativen Finanzinstrumenten ohne Grundgeschäft			
2243	Gewinnentnahmen von Unternehmungen und marktbestimmten Betrieben der Gebietskörperschaft (innerhalb der Gebietskörperschaft)			
2244	Sonstiger Finanzaufwand			
2245	Nicht finanzierungswirksamer Finanzaufwand			
22	Summe Aufwendungen	149.800,00	126.700,00	
SA0	Saldo (0) Nettoergebnis (21 - 22)	-144.300,00	-121.700,00	
230	Entnahmen von Haushaltsrücklagen	0,00	0,00	
2301	Entnahmen von Haushaltsrücklagen			
240	Zuweisung an Haushaltsrücklagen	0,00	0,00	
2401	Zuweisung an Haushaltsrücklagen			
23	Summe Haushaltsrücklagen	0,00	0,00	
SA00	Nettoergebnis nach Zuweisung und Entnahmen von Haushaltsrücklagen (Saldo 0 +/- SU23)	-144.300,00	-121.700,00	

Soziale Wohlfahrt und Wohnbauförderung (Gruppe 4)

MVAG	Mittelverwendungs- und -aufbringungsgruppen (1. und 2. Ebene)	VA 2021	VA 2020	RA 2019
211	Erträge aus der operativen Verwaltungstätigkeit	0,00	0,00	
2111	Erträge aus eigenen Abgaben			
2112	Erträge aus Ertragsanteilen			
2113	Erträge aus Gebühren			
2114	Erträge aus Leistungen			
2115	Erträge aus Besitz und wirtschaftlicher Tätigkeit			
2116	Erträge aus Veräußerung und sonstige Erträge			
2117	Nicht finanzierungswirksame operative Erträge			
212	Erträge aus Transfers	0,00	17.700,00	
2121	Transferertrag von Trägern des öffentlichen Rechts		17.700,00	
2122	Transferertrag von Beteiligungen			
2123	Transferertrag von Unternehmen (mit Finanzunternehmen)			
2124	Transferertrag von Haushalten und Organisationen ohne Erwerbscharakter			
2125	Transferertrag vom Ausland			
2126	Investitions- und Tilgungszuschüsse zwischen Unternehmungen und Betrieben der Gebietskörperschaft und der Gebietskörperschaft			
2127	Nicht finanzierungswirksamer Transferertrag			
213	Finanzerträge	0,00	0,00	
2131	Erträge aus Zinsen			
2132	Erträge aus Zinsen aus derivativen Finanzinstrumenten ohne Grundgeschäft			
2133	Erträge aus Gewinnentnahmen von marktbestimmten Betrieben			
2134	Sonstige Finanzerträge			
2135	Erträge aus Dividenden/Gewinnausschüttungen			
2136	Sonstige nicht finanzierungswirksame Finanzerträge			
21	Summe Erträge	0,00	17.700,00	
221	Personalaufwand	0,00	0,00	
2211	Personalaufwand (Bezüge, Nebengeb., Mehrleistungen)			
2212	Gesetzlicher und freiwilliger Sozialaufwand			
2213	Sonstiger Personalaufwand			
2214	Nicht finanzierungswirksamer Personalaufwand			
222	Sachaufwand (ohne Transferaufwand)	1.300,00	1.300,00	
2221	Gebrauchs- und Verbrauchsgüter, Handelswaren			
2222	Verwaltungs- und Betriebsaufwand	1.000,00	1.000,00	

Soziale Wohlfahrt und Wohnbauförderung (Gruppe 4)

MVAG	Mittelverwendungs- und -aufbringungsgruppen (1. und 2. Ebene)	VA 2021	VA 2020	RA 2019
2223	Leasing- und Mietaufwand			
2224	Instandhaltung			
2225	Sonstiger Sachaufwand	300,00	300,00	
2226	Nicht finanzierungswirksamer Sachaufwand			
223	Transferaufwand (laufende Transfers und Kapitaltransfers)	272.200,00	270.900,00	
2231	Transferaufwand an Träger des öffentlichen Rechts	267.000,00	264.400,00	
2232	Transferaufwand an Beteiligungen			
2233	Transferaufwand an Unternehmen (mit Finanzunternehmen)			
2234	Transferaufwand an Haushalte und Organisationen ohne Erwerbscharakter	5.200,00	6.500,00	
2235	Transferaufwand an das Ausland			
2236	Investitions- und Tilgungszuschüsse zwischen Unternehmungen und Betrieben der Gebietskörperschaft und der Gebietskörperschaft			
2237	Nicht finanzierungswirksamer Transferaufwand			
224	Finanzaufwand	0,00	0,00	
2241	Zinsen aus Finanzschulden, Finanzierungsleasing, Forderungskauf und derivativen Finanzinstrumenten mit Grundgeschäft			
2242	Zinsen und sonstige Aufwendungen aus derivativen Finanzinstrumenten ohne Grundgeschäft			
2243	Gewinnentnahmen von Unternehmungen und marktbestimmten Betrieben der Gebietskörperschaft (innerhalb der Gebietskörperschaft)			
2244	Sonstiger Finanzaufwand			
2245	Nicht finanzierungswirksamer Finanzaufwand			
22	Summe Aufwendungen	273.500,00	272.200,00	
SA0	Saldo (0) Nettoergebnis (21 - 22)	-273.500,00	-254.500,00	
230	Entnahmen von Haushaltsrücklagen	0,00	0,00	
2301	Entnahmen von Haushaltsrücklagen			
240	Zuweisung an Haushaltsrücklagen	0,00	0,00	
2401	Zuweisung an Haushaltsrücklagen			
23	Summe Haushaltsrücklagen	0,00	0,00	
SA00	Nettoergebnis nach Zuweisung und Entnahmen von Haushaltsrücklagen (Saldo 0 +/- SU23)	-273.500,00	-254.500,00	

Gesundheit (Gruppe 5)

MVAG	Mittelverwendungs- und -aufbringungsgruppen (1. und 2. Ebene)	VA 2021	VA 2020	RA 2019
211	Erträge aus der operativen Verwaltungstätigkeit	100,00	100,00	
2111	Erträge aus eigenen Abgaben			
2112	Erträge aus Ertragsanteilen			
2113	Erträge aus Gebühren			
2114	Erträge aus Leistungen			
2115	Erträge aus Besitz und wirtschaftlicher Tätigkeit			
2116	Erträge aus Veräußerung und sonstige Erträge	100,00	100,00	
2117	Nicht finanzierungswirksame operative Erträge			
212	Erträge aus Transfers	0,00	100,00	
2121	Transferertrag von Trägern des öffentlichen Rechts			
2122	Transferertrag von Beteiligungen			
2123	Transferertrag von Unternehmen (mit Finanzunternehmen)			
2124	Transferertrag von Haushalten und Organisationen ohne Erwerbscharakter		100,00	
2125	Transferertrag vom Ausland			
2126	Investitions- und Tilgungszuschüsse zwischen Unternehmungen und Betrieben der Gebietskörperschaft und der Gebietskörperschaft			
2127	Nicht finanzierungswirksamer Transferertrag			
213	Finanzerträge	0,00	0,00	
2131	Erträge aus Zinsen			
2132	Erträge aus Zinsen aus derivativen Finanzinstrumenten ohne Grundgeschäft			
2133	Erträge aus Gewinnentnahmen von marktbestimmten Betrieben			
2134	Sonstige Finanzerträge			
2135	Erträge aus Dividenden/Gewinnausschüttungen			
2136	Sonstige nicht finanzierungswirksame Finanzerträge			
21	Summe Erträge	100,00	200,00	
221	Personalaufwand	1.300,00	1.200,00	
2211	Personalaufwand (Bezüge, Nebengeb., Mehrleistungen)	1.300,00	1.200,00	
2212	Gesetzlicher und freiwilliger Sozialaufwand			
2213	Sonstiger Personalaufwand			
2214	Nicht finanzierungswirksamer Personalaufwand			
222	Sachaufwand (ohne Transferaufwand)	2.800,00	3.000,00	
2221	Gebrauchs- und Verbrauchsgüter, Handelswaren	100,00	300,00	
2222	Verwaltungs- und Betriebsaufwand			

Gesundheit (Gruppe 5)

MVAG	Mittelverwendungs- und -aufbringungsgruppen (1. und 2. Ebene)	VA 2021	VA 2020	RA 2019
2223	Leasing- und Mietaufwand			
2224	Instandhaltung			
2225	Sonstiger Sachaufwand	2.700,00	2.700,00	
2226	Nicht finanzierungswirksamer Sachaufwand			
223	Transferaufwand (laufende Transfers und Kapitaltransfers)	478.100,00	463.500,00	
2231	Transferaufwand an Träger des öffentlichen Rechts	476.100,00	453.100,00	
2232	Transferaufwand an Beteiligungen			
2233	Transferaufwand an Unternehmen (mit Finanzunternehmen)			
2234	Transferaufwand an Haushalte und Organisationen ohne Erwerbscharakter	2.000,00	10.400,00	
2235	Transferaufwand an das Ausland			
2236	Investitions- und Tilgungszuschüsse zwischen Unternehmungen und Betrieben der Gebietskörperschaft und der Gebietskörperschaft			
2237	Nicht finanzierungswirksamer Transferaufwand			
224	Finanzaufwand	0,00	0,00	
2241	Zinsen aus Finanzschulden, Finanzierungsleasing, Forderungskauf und derivativen Finanzinstrumenten mit Grundgeschäft			
2242	Zinsen und sonstige Aufwendungen aus derivativen Finanzinstrumenten ohne Grundgeschäft			
2243	Gewinnentnahmen von Unternehmungen und marktbestimmten Betrieben der Gebietskörperschaft (innerhalb der Gebietskörperschaft)			
2244	Sonstiger Finanzaufwand			
2245	Nicht finanzierungswirksamer Finanzaufwand			
22	Summe Aufwendungen	482.200,00	467.700,00	
SA0	Saldo (0) Nettoergebnis (21 - 22)	-482.100,00	-467.500,00	
230	Entnahmen von Haushaltsrücklagen	0,00	0,00	
2301	Entnahmen von Haushaltsrücklagen			
240	Zuweisung an Haushaltsrücklagen	0,00	0,00	
2401	Zuweisung an Haushaltsrücklagen			
23	Summe Haushaltsrücklagen	0,00	0,00	
SA00	Nettoergebnis nach Zuweisung und Entnahmen von Haushaltsrücklagen (Saldo 0 +/- SU23)	-482.100,00	-467.500,00	

Straßen- und Wasserbau, Verkehr (Gruppe 6)

MVAG	Mittelverwendungs- und -aufbringungsgruppen (1. und 2. Ebene)	VA 2021	VA 2020	RA 2019
211	Erträge aus der operativen Verwaltungstätigkeit	115.100,00	50.400,00	
2111	Erträge aus eigenen Abgaben			
2112	Erträge aus Ertragsanteilen			
2113	Erträge aus Gebühren			
2114	Erträge aus Leistungen			
2115	Erträge aus Besitz und wirtschaftlicher Tätigkeit			
2116	Erträge aus Veräußerung und sonstige Erträge	115.100,00	50.400,00	
2117	Nicht finanzierungswirksame operative Erträge			
212	Erträge aus Transfers	85.300,00	116.200,00	
2121	Transferertrag von Trägern des öffentlichen Rechts	81.100,00	111.600,00	
2122	Transferertrag von Beteiligungen			
2123	Transferertrag von Unternehmen (mit Finanzunternehmen)			
2124	Transferertrag von Haushalten und Organisationen ohne Erwerbscharakter	500,00	900,00	
2125	Transferertrag vom Ausland			
2126	Investitions- und Tilgungszuschüsse zwischen Unternehmungen und Betrieben der Gebietskörperschaft und der Gebietskörperschaft			
2127	Nicht finanzierungswirksamer Transferertrag	3.700,00	3.700,00	
213	Finanzerträge	0,00	0,00	
2131	Erträge aus Zinsen			
2132	Erträge aus Zinsen aus derivativen Finanzinstrumenten ohne Grundgeschäft			
2133	Erträge aus Gewinnentnahmen von marktbestimmten Betrieben			
2134	Sonstige Finanzerträge			
2135	Erträge aus Dividenden/Gewinnausschüttungen			
2136	Sonstige nicht finanzierungswirksame Finanzerträge			
21	Summe Erträge	200.400,00	166.600,00	
221	Personalaufwand	0,00	0,00	
2211	Personalaufwand (Bezüge, Nebengeb., Mehrleistungen)			
2212	Gesetzlicher und freiwilliger Sozialaufwand			
2213	Sonstiger Personalaufwand			
2214	Nicht finanzierungswirksamer Personalaufwand			
222	Sachaufwand (ohne Transferaufwand)	100.400,00	158.300,00	
2221	Gebrauchs- und Verbrauchsgüter, Handelswaren	500,00	200,00	
2222	Verwaltungs- und Betriebsaufwand			

Straßen- und Wasserbau, Verkehr (Gruppe 6)

MVAG	Mittelverwendungs- und -aufbringungsgruppen (1. und 2. Ebene)	VA 2021	VA 2020	RA 2019
2223	Leasing- und Mietaufwand			
2224	Instandhaltung	4.100,00	15.800,00	
2225	Sonstiger Sachaufwand		50.300,00	
2226	Nicht finanzierungswirksamer Sachaufwand	95.800,00	92.000,00	
223	Transferaufwand (laufende Transfers und Kapitaltransfers)	0,00	0,00	
2231	Transferaufwand an Träger des öffentlichen Rechts			
2232	Transferaufwand an Beteiligungen			
2233	Transferaufwand an Unternehmen (mit Finanzunternehmen)			
2234	Transferaufwand an Haushalte und Organisationen ohne Erwerbscharakter			
2235	Transferaufwand an das Ausland			
2236	Investitions- und Tilgungszuschüsse zwischen Unternehmungen und Betrieben der Gebietskörperschaft und der Gebietskörperschaft			
2237	Nicht finanzierungswirksamer Transferaufwand			
224	Finanzaufwand	1.600,00	2.200,00	
2241	Zinsen aus Finanzschulden, Finanzierungsleasing, Forderungskauf und derivativen Finanzinstrumenten mit Grundgeschäft	1.600,00	2.200,00	
2242	Zinsen und sonstige Aufwendungen aus derivativen Finanzinstrumenten ohne Grundgeschäft			
2243	Gewinnentnahmen von Unternehmungen und marktbestimmten Betrieben der Gebietskörperschaft (innerhalb der Gebietskörperschaft)			
2244	Sonstiger Finanzaufwand			
2245	Nicht finanzierungswirksamer Finanzaufwand			
22	Summe Aufwendungen	102.000,00	160.500,00	
SA0	Saldo (0) Nettoergebnis (21 - 22)	98.400,00	6.100,00	
230	Entnahmen von Haushaltsrücklagen	0,00	0,00	
2301	Entnahmen von Haushaltsrücklagen			
240	Zuweisung an Haushaltsrücklagen	0,00	0,00	
2401	Zuweisung an Haushaltsrücklagen			
23	Summe Haushaltsrücklagen	0,00	0,00	
SA00	Nettoergebnis nach Zuweisung und Entnahmen von Haushaltsrücklagen (Saldo 0 +/- SU23)	98.400,00	6.100,00	

Wirtschaftsförderung (Gruppe 7)

MVAG	Mittelverwendungs- und -aufbringungsgruppen (1. und 2. Ebene)	VA 2021	VA 2020	RA 2019
211	Erträge aus der operativen Verwaltungstätigkeit	8.500,00	9.400,00	
2111	Erträge aus eigenen Abgaben			
2112	Erträge aus Ertragsanteilen			
2113	Erträge aus Gebühren			
2114	Erträge aus Leistungen	3.300,00	3.300,00	
2115	Erträge aus Besitz und wirtschaftlicher Tätigkeit			
2116	Erträge aus Veräußerung und sonstige Erträge	5.200,00	6.100,00	
2117	Nicht finanzierungswirksame operative Erträge			
212	Erträge aus Transfers	26.200,00	26.100,00	
2121	Transferertrag von Trägern des öffentlichen Rechts	4.500,00	4.000,00	
2122	Transferertrag von Beteiligungen			
2123	Transferertrag von Unternehmen (mit Finanzunternehmen)			
2124	Transferertrag von Haushalten und Organisationen ohne Erwerbscharakter	300,00	300,00	
2125	Transferertrag vom Ausland			
2126	Investitions- und Tilgungszuschüsse zwischen Unternehmungen und Betrieben der Gebietskörperschaft und der Gebietskörperschaft			
2127	Nicht finanzierungswirksamer Transferertrag	21.400,00	21.800,00	
213	Finanzerträge	0,00	0,00	
2131	Erträge aus Zinsen			
2132	Erträge aus Zinsen aus derivativen Finanzinstrumenten ohne Grundgeschäft			
2133	Erträge aus Gewinnentnahmen von marktbestimmten Betrieben			
2134	Sonstige Finanzerträge			
2135	Erträge aus Dividenden/Gewinnausschüttungen			
2136	Sonstige nicht finanzierungswirksame Finanzerträge			
21	Summe Erträge	34.700,00	35.500,00	
221	Personalaufwand	0,00	300,00	
2211	Personalaufwand (Bezüge, Nebengeb., Mehrleistungen)		300,00	
2212	Gesetzlicher und freiwilliger Sozialaufwand			
2213	Sonstiger Personalaufwand			
2214	Nicht finanzierungswirksamer Personalaufwand			
222	Sachaufwand (ohne Transferaufwand)	119.600,00	126.500,00	
2221	Gebrauchs- und Verbrauchsgüter, Handelswaren	5.400,00	5.700,00	
2222	Verwaltungs- und Betriebsaufwand	400,00	300,00	

Wirtschaftsförderung (Gruppe 7)

MVAG	Mittelverwendungs- und -aufbringungsgruppen (1. und 2. Ebene)	VA 2021	VA 2020	RA 2019
2223	Leasing- und Mietaufwand			
2224	Instandhaltung	100,00		
2225	Sonstiger Sachaufwand	19.400,00	26.400,00	
2226	Nicht finanzierungswirksamer Sachaufwand	94.300,00	94.100,00	
223	Transferaufwand (laufende Transfers und Kapitaltransfers)	19.900,00	19.600,00	
2231	Transferaufwand an Träger des öffentlichen Rechts	2.500,00	2.000,00	
2232	Transferaufwand an Beteiligungen			
2233	Transferaufwand an Unternehmen (mit Finanzunternehmen)			
2234	Transferaufwand an Haushalte und Organisationen ohne Erwerbscharakter	17.400,00	17.600,00	
2235	Transferaufwand an das Ausland			
2236	Investitions- und Tilgungszuschüsse zwischen Unternehmungen und Betrieben der Gebietskörperschaft und der Gebietskörperschaft			
2237	Nicht finanzierungswirksamer Transferaufwand			
224	Finanzaufwand	0,00	0,00	
2241	Zinsen aus Finanzschulden, Finanzierungsleasing, Forderungskauf und derivativen Finanzinstrumenten mit Grundgeschäft			
2242	Zinsen und sonstige Aufwendungen aus derivativen Finanzinstrumenten ohne Grundgeschäft			
2243	Gewinnentnahmen von Unternehmungen und marktbestimmten Betrieben der Gebietskörperschaft (innerhalb der Gebietskörperschaft)			
2244	Sonstiger Finanzaufwand			
2245	Nicht finanzierungswirksamer Finanzaufwand			
22	Summe Aufwendungen	139.500,00	146.400,00	
SA0	Saldo (0) Nettoergebnis (21 - 22)	-104.800,00	-110.900,00	
230	Entnahmen von Haushaltsrücklagen	0,00	0,00	
2301	Entnahmen von Haushaltsrücklagen			
240	Zuweisung an Haushaltsrücklagen	0,00	0,00	
2401	Zuweisung an Haushaltsrücklagen			
23	Summe Haushaltsrücklagen	0,00	0,00	
SA00	Nettoergebnis nach Zuweisung und Entnahmen von Haushaltsrücklagen (Saldo 0 +/- SU23)	-104.800,00	-110.900,00	

Dienstleistungen (Gruppe 8)

MVAG	Mittelverwendungs- und -aufbringungsgruppen (1. und 2. Ebene)	VA 2021	VA 2020	RA 2019
211	Erträge aus der operativen Verwaltungstätigkeit	923.300,00	984.700,00	
2111	Erträge aus eigenen Abgaben			
2112	Erträge aus Ertragsanteilen			
2113	Erträge aus Gebühren	270.300,00	252.900,00	
2114	Erträge aus Leistungen	25.000,00	24.700,00	
2115	Erträge aus Besitz und wirtschaftlicher Tätigkeit	134.300,00	148.300,00	
2116	Erträge aus Veräußerung und sonstige Erträge	493.700,00	553.600,00	
2117	Nicht finanzierungswirksame operative Erträge		5.200,00	
212	Erträge aus Transfers	137.700,00	156.700,00	
2121	Transferertrag von Trägern des öffentlichen Rechts	35.000,00	55.300,00	
2122	Transferertrag von Beteiligungen			
2123	Transferertrag von Unternehmen (mit Finanzunternehmen)			
2124	Transferertrag von Haushalten und Organisationen ohne Erwerbscharakter			
2125	Transferertrag vom Ausland			
2126	Investitions- und Tilgungszuschüsse zwischen Unternehmungen und Betrieben der Gebietskörperschaft und der Gebietskörperschaft			
2127	Nicht finanzierungswirksamer Transferertrag	102.700,00	101.400,00	
213	Finanzerträge	0,00	0,00	
2131	Erträge aus Zinsen			
2132	Erträge aus Zinsen aus derivativen Finanzinstrumenten ohne Grundgeschäft			
2133	Erträge aus Gewinnentnahmen von marktbestimmten Betrieben			
2134	Sonstige Finanzerträge			
2135	Erträge aus Dividenden/Gewinnausschüttungen			
2136	Sonstige nicht finanzierungswirksame Finanzerträge			
21	Summe Erträge	1.061.000,00	1.141.400,00	
221	Personalaufwand	125.400,00	129.400,00	
2211	Personalaufwand (Bezüge, Nebengeb., Mehrleistungen)	99.700,00	97.500,00	
2212	Gesetzlicher und freiwilliger Sozialaufwand	25.200,00	31.200,00	
2213	Sonstiger Personalaufwand	200,00	200,00	
2214	Nicht finanzierungswirksamer Personalaufwand	300,00	500,00	
222	Sachaufwand (ohne Transferaufwand)	1.119.400,00	936.800,00	
2221	Gebrauchs- und Verbrauchsgüter, Handelswaren	7.700,00	8.000,00	
2222	Verwaltungs- und Betriebsaufwand	57.800,00	40.400,00	

Dienstleistungen (Gruppe 8)

MVAG	Mittelverwendungs- und -aufbringungsgruppen (1. und 2. Ebene)	VA 2021	VA 2020	RA 2019
2223	Leasing- und Mietaufwand	200,00		
2224	Instandhaltung	45.200,00	57.500,00	
2225	Sonstiger Sachaufwand	780.900,00	622.400,00	
2226	Nicht finanzierungswirksamer Sachaufwand	227.600,00	208.500,00	
223	Transferaufwand (laufende Transfers und Kapitaltransfers)	10.500,00	11.400,00	
2231	Transferaufwand an Träger des öffentlichen Rechts	6.600,00	7.500,00	
2232	Transferaufwand an Beteiligungen			
2233	Transferaufwand an Unternehmen (mit Finanzunternehmen)	3.200,00	3.200,00	
2234	Transferaufwand an Haushalte und Organisationen ohne Erwerbscharakter	700,00	700,00	
2235	Transferaufwand an das Ausland			
2236	Investitions- und Tilgungszuschüsse zwischen Unternehmungen und Betrieben der Gebietskörperschaft und der Gebietskörperschaft			
2237	Nicht finanzierungswirksamer Transferaufwand			
224	Finanzaufwand	39.600,00	42.700,00	
2241	Zinsen aus Finanzschulden, Finanzierungsleasing, Forderungskauf und derivativen Finanzinstrumenten mit Grundgeschäft	39.600,00	42.700,00	
2242	Zinsen und sonstige Aufwendungen aus derivativen Finanzinstrumenten ohne Grundgeschäft			
2243	Gewinnentnahmen von Unternehmungen und marktbestimmten Betrieben der Gebietskörperschaft (innerhalb der Gebietskörperschaft)			
2244	Sonstiger Finanzaufwand			
2245	Nicht finanzierungswirksamer Finanzaufwand			
22	Summe Aufwendungen	1.294.900,00	1.120.300,00	
SA0	Saldo (0) Nettoergebnis (21 - 22)	-233.900,00	21.100,00	
230	Entnahmen von Haushaltsrücklagen	0,00	0,00	
2301	Entnahmen von Haushaltsrücklagen			
240	Zuweisung an Haushaltsrücklagen	0,00	0,00	
2401	Zuweisung an Haushaltsrücklagen			
23	Summe Haushaltsrücklagen	0,00	0,00	
SA00	Nettoergebnis nach Zuweisung und Entnahmen von Haushaltsrücklagen (Saldo 0 +/- SU23)	-233.900,00	21.100,00	

Finanzwirtschaft (Gruppe 9)

MVAG	Mittelverwendungs- und -aufbringungsgruppen (1. und 2. Ebene)	VA 2021	VA 2020	RA 2019
211	Erträge aus der operativen Verwaltungstätigkeit	1.856.700,00	1.828.200,00	
2111	Erträge aus eigenen Abgaben	308.600,00	365.000,00	
2112	Erträge aus Ertragsanteilen	1.438.000,00	1.462.000,00	
2113	Erträge aus Gebühren			
2114	Erträge aus Leistungen	100,00	100,00	
2115	Erträge aus Besitz und wirtschaftlicher Tätigkeit			
2116	Erträge aus Veräußerung und sonstige Erträge	110.000,00	1.100,00	
2117	Nicht finanzierungswirksame operative Erträge			
212	Erträge aus Transfers	322.700,00	271.100,00	
2121	Transferertrag von Trägern des öffentlichen Rechts	322.700,00	271.100,00	
2122	Transferertrag von Beteiligungen			
2123	Transferertrag von Unternehmen (mit Finanzunternehmen)			
2124	Transferertrag von Haushalten und Organisationen ohne Erwerbscharakter			
2125	Transferertrag vom Ausland			
2126	Investitions- und Tilgungszuschüsse zwischen Unternehmungen und Betrieben der Gebietskörperschaft und der Gebietskörperschaft			
2127	Nicht finanzierungswirksamer Transferertrag			
213	Finanzerträge	300,00	400,00	
2131	Erträge aus Zinsen	300,00	400,00	
2132	Erträge aus Zinsen aus derivativen Finanzinstrumenten ohne Grundgeschäft			
2133	Erträge aus Gewinnentnahmen von marktbestimmten Betrieben			
2134	Sonstige Finanzerträge			
2135	Erträge aus Dividenden/Gewinnausschüttungen			
2136	Sonstige nicht finanzierungswirksame Finanzerträge			
21	Summe Erträge	2.179.700,00	2.099.700,00	
221	Personalaufwand	0,00	0,00	
2211	Personalaufwand (Bezüge, Nebengeb., Mehrleistungen)			
2212	Gesetzlicher und freiwilliger Sozialaufwand			
2213	Sonstiger Personalaufwand			
2214	Nicht finanzierungswirksamer Personalaufwand			
222	Sachaufwand (ohne Transferaufwand)	29.900,00	26.900,00	
2221	Gebrauchs- und Verbrauchsgüter, Handelswaren	1.300,00	1.400,00	
2222	Verwaltungs- und Betriebsaufwand	1.500,00	1.500,00	

Finanzwirtschaft (Gruppe 9)

MVAG	Mittelverwendungs- und -aufbringungsgruppen (1. und 2. Ebene)	VA 2021	VA 2020	RA 2019
2223	Leasing- und Mietaufwand			
2224	Instandhaltung	3.000,00	3.000,00	
2225	Sonstiger Sachaufwand	11.300,00	11.400,00	
2226	Nicht finanzierungswirksamer Sachaufwand	12.800,00	9.600,00	
223	Transferaufwand (laufende Transfers und Kapitaltransfers)	10.200,00	7.500,00	
2231	Transferaufwand an Träger des öffentlichen Rechts	6.600,00	7.500,00	
2232	Transferaufwand an Beteiligungen	3.600,00		
2233	Transferaufwand an Unternehmen (mit Finanzunternehmen)			
2234	Transferaufwand an Haushalte und Organisationen ohne Erwerbscharakter			
2235	Transferaufwand an das Ausland			
2236	Investitions- und Tilgungszuschüsse zwischen Unternehmungen und Betrieben der Gebietskörperschaft und der Gebietskörperschaft			
2237	Nicht finanzierungswirksamer Transferaufwand			
224	Finanzaufwand	700,00	700,00	
2241	Zinsen aus Finanzschulden, Finanzierungsleasing, Forderungskauf und derivativen Finanzinstrumenten mit Grundgeschäft			
2242	Zinsen und sonstige Aufwendungen aus derivativen Finanzinstrumenten ohne Grundgeschäft			
2243	Gewinnentnahmen von Unternehmungen und marktbestimmten Betrieben der Gebietskörperschaft (innerhalb der Gebietskörperschaft)			
2244	Sonstiger Finanzaufwand	700,00	700,00	
2245	Nicht finanzierungswirksamer Finanzaufwand			
22	Summe Aufwendungen	40.800,00	35.100,00	
SA0	Saldo (0) Nettoergebnis (21 - 22)	2.138.900,00	2.064.600,00	
230	Entnahmen von Haushaltsrücklagen	0,00	0,00	
2301	Entnahmen von Haushaltsrücklagen			
240	Zuweisung an Haushaltsrücklagen	0,00	0,00	
2401	Zuweisung an Haushaltsrücklagen			
23	Summe Haushaltsrücklagen	0,00	0,00	
SA00	Nettoergebnis nach Zuweisung und Entnahmen von Haushaltsrücklagen (Saldo 0 +/- SU23)	2.138.900,00	2.064.600,00	

Finanzierungshaushalt Gesamt 1. Ebene (Anlage 1b)
- interne Vergütungen enthalten

MVAG	Mittelverwendungs- und -aufbringungsgruppen (1. Ebene)	VA 2021	VA 2020	RA 2019
OPERATIVE GEBARUNG				
311	Einzahlungen aus der operativen Verwaltungstätigkeit	2.966.700,00	2.942.700,00	
312	Einzahlungen aus Transfers (ohne Kapitaltransfers)	511.600,00	554.400,00	
313	Einzahlungen aus Finanzerträgen	300,00	400,00	
31	Summe Einzahlungen operative Gebarung	3.478.600,00	3.497.500,00	
321	Auszahlungen aus Personalaufwand	596.700,00	587.400,00	
322	Auszahlungen aus Sachaufwand (ohne Transferaufwand)	1.316.600,00	1.220.900,00	
323	Auszahlungen aus Transfers (ohne Kapitaltransfers)	1.119.400,00	1.099.600,00	
324	Auszahlungen aus Finanzaufwand	62.700,00	68.000,00	
32	Summe Auszahlungen operative Gebarung	3.095.400,00	2.975.900,00	
SA1	Saldo (1) Geldfluss aus der Operativen Gebarung (31 – 32)	383.200,00	521.600,00	
INVESTIVE GEBARUNG				
331	Einzahlungen aus der Investitionstätigkeit	20.200,00	17.300,00	
332	Einzahlungen aus der Rückzahlung von Darlehen sowie gewährten Vorschüssen			
333	Einzahlungen aus Kapitaltransfers	86.500,00	425.200,00	
33	Summe Einzahlungen investive Gebarung	106.700,00	442.500,00	
341	Auszahlungen aus der Investitionstätigkeit	1.194.000,00	1.445.500,00	
342	Auszahlungen von gewährten Darlehen sowie gewährten Vorschüssen			
343	Auszahlungen aus Kapitaltransfers	6.700,00	4.200,00	
34	Summe Auszahlungen investive Gebarung	1.200.700,00	1.449.700,00	
SA2	Saldo (2) Geldfluss aus der Investiven Gebarung (33 – 34)	-1.094.000,00	-1.007.200,00	
SA3	Saldo (3) Nettofinanzierungssaldo (Saldo 1 + Saldo 2)	-710.800,00	-485.600,00	

MVAG	Mittelverwendungs- und -aufbringungsgruppen (1. Ebene)	VA 2021	VA 2020	RA 2019
FINANZIERUNGSTÄTIGKEIT				
351	Einzahlungen aus der Aufnahme von Finanzschulden	600.000,00	270.000,00	
353	Einzahlungen infolge eines Kapitaltausch bei derivativen Finanzinstrumenten mit Grundgeschäft			
355	Einzahlungen aus dem Abgang von Finanzinstrumenten			
35	Summe Einzahlungen aus der Finanzierungstätigkeit	600.000,00	270.000,00	
361	Auszahlungen aus der Tilgung von Finanzschulden	362.500,00	373.800,00	
363	Auszahlungen infolge eines Kapitaltausch bei derivativen Finanzinstrumenten mit Grundgeschäft			
365	Auszahlungen für den Erwerb von Finanzinstrumenten			
36	Summe Auszahlungen aus der Finanzierungstätigkeit	362.500,00	373.800,00	
SA4	Saldo (4) Geldfluss aus der Finanzierungstätigkeit (35 – 36)	237.500,00	-103.800,00	
SA5	Saldo (5) Geldfluss aus der voranschlagswirksamen Gebarung (Saldo 3 + Saldo 4)	-473.300,00	-589.400,00	

Finanzierungshaushalt Gesamt 1. und 2. Ebene (Anlage 1b)
- interne Vergütungen enthalten

MVAG	Mittelverwendungs- und aufbringungsgruppen (1. und 2. Ebene)	VA 2021	VA 2020	RA 2019
311	Einzahlungen aus der operativen Verwaltungstätigkeit	2.966.700,00	2.942.700,00	
3111	Einzahlungen aus eigenen Abgaben	308.600,00	365.000,00	
3112	Einzahlungen aus Ertragsanteilen	1.438.000,00	1.462.000,00	
3113	Einzahlungen aus Gebühren	270.300,00	252.900,00	
3114	Einzahlungen aus Leistungen	46.900,00	44.200,00	
3115	Einzahlungen aus Besitz und wirtschaftlicher Tätigkeit	141.800,00	155.500,00	
3116	Einzahlungen aus Veräußerung von geringwertigen Wirtschaftsgütern (GWG) und sonstige Einzahlungen	761.100,00	663.100,00	
312	Einzahlungen aus Transfers (ohne Kapitaltransfers)	511.600,00	554.400,00	
3121	Transferzahlungen von Trägern des öffentlichen Rechts	491.500,00	540.500,00	
3122	Transferzahlungen von Beteiligungen			
3123	Transferzahlungen von Unternehmen (inkl. Finanzunternehmen)			
3124	Transferzahlungen von Haushalte und Organisationen ohne Erwerbscharakter	20.100,00	13.900,00	
3125	Transferzahlungen vom Ausland			
3126	Investitions- und Tilgungszuschüsse zwischen Unternehmungen und Betrieben der Gebietskörperschaft und der Gebietskörperschaft			
313	Einzahlungen aus Finanzerträgen	300,00	400,00	
3131	Einzahlungen aus Zinserträgen	300,00	400,00	
3133	Einzahlungen aus Gewinnentnahmen von marktbestimmten Betrieben			
3134	Sonstige Einzahlungen aus Finanzerträgen			
3135	Einzahlungen aus Dividenden/Gewinnausschüttungen			
31	Summe Einzahlungen operative Gebarung	3.478.600,00	3.497.500,00	
321	Auszahlungen aus Personalaufwand	596.700,00	587.400,00	
3211	Auszahlungen für Personalaufwand Bezüge, Nebengebühren, und Mehrleistungsvergütungen)	475.900,00	440.700,00	
3212	Auszahlungen für gesetzliche und freiwillige Sozialaufwendungen	119.300,00	145.200,00	
3213	Auszahlungen aus sonstigem Personalaufwand	1.500,00	1.500,00	
322	Auszahlungen aus Sachaufwand (ohne Transferaufwand)	1.316.600,00	1.220.900,00	
3221	Auszahlungen für Gebrauchs- und Verbrauchsgüter, Handelswaren	72.000,00	78.700,00	
3222	Auszahlungen für Verwaltungs- und Betriebsaufwand	140.300,00	117.500,00	
3223	Auszahlungen für Leasing- und Mietaufwand	2.700,00	2.500,00	
3224	Auszahlungen für Instandhaltung	77.300,00	106.400,00	
3225	Sonstige Auszahlungen aus Sachaufwand	1.024.300,00	915.800,00	
323	Auszahlungen aus Transfers (ohne Kapitaltransfers)	1.119.400,00	1.099.600,00	
3231	Transferzahlungen an Träger des öffentlichen Rechts	1.048.500,00	1.012.500,00	
3232	Transferzahlungen an Beteiligungen	3.600,00		
3233	Transferzahlungen an Unternehmen (inkl. Finanzunternehmen)	17.200,00	16.900,00	
3234	Transferzahlungen an Haushalte und Organisationen ohne Erwerbscharakter	50.100,00	70.200,00	

MVAG	Mittelverwendungs- und aufbringungsgruppen (1. und 2. Ebene)	VA 2021	VA 2020	RA 2019
3235	Transferzahlungen an das Ausland			
3236	Investitions- und Tilgungszuschüsse zwischen Unternehmungen und Betrieben der Gebietskörperschaft und der Gebietskörperschaft			
324	Auszahlungen aus Finanzaufwand	62.700,00	68.000,00	
3241	Auszahlungen für Zinsaufwand, für Finanzierungsleasing, für Forderungskauf, für Finanzschulden und derivative Finanzinstrumente m	62.000,00	67.300,00	
3242	Auszahlungen für Zinsen aus derivativen Finanzinstrumenten ohne Grundgeschäft			
3243	Auszahlung aus Gewinnentnahmen von marktbestimmten Betrieben			
3244	Sonstige Auszahlungen aus Finanzaufwendungen	700,00	700,00	
32	Summe Auszahlungen operative Gebarung	3.095.400,00	2.975.900,00	
SA1	Saldo (1) Geldfluss aus der Operativen Gebarung (31 – 32)	383.200,00	521.600,00	
331	Einzahlungen aus der Investitionstätigkeit	20.200,00	17.300,00	
3311	Einzahlungen aus der Veräußerung von immateriellem Vermögen			
3312	Einzahlungen aus der Veräußerung von Grundstücken und Grundstückseinrichtungen			
3313	Einzahlungen aus der Veräußerung von Gebäuden und Bauten			
3314	Einzahlungen aus der Veräußerung von technischen Anlagen, Fahrzeuge und Maschinen	20.000,00	17.000,00	
3315	Einzahlungen aus der Veräußerung von Amts-, Betriebs- und Geschäftsausstattung	200,00	300,00	
3316	Einzahlungen aus der Veräußerung von Kulturgütern			
3317	Einzahlungen aus der Veräußerung von Beteiligungen			
332	Einzahlungen aus der Rückzahlung von Darlehen sowie gewährten Vorschüssen	0,00	0,00	
3321	Einzahlungen aus Darlehen an Träger des öffentlichen Rechts			
3322	Einzahlungen aus Darlehen an Beteiligungen			
3323	Einzahlungen aus Darlehen an Unternehmen und Haushalte			
3325	Einzahlungen aus Vorschüssen und Anzahlungen			
333	Einzahlungen aus Kapitaltransfers	86.500,00	425.200,00	
3331	Kapitaltransferzahlungen von Trägern des öffentlichen Rechts	43.500,00	341.500,00	
3332	Kapitaltransferzahlungen von Beteiligungen			
3333	Kapitaltransferzahlungen von Unternehmen			
3334	Kapitaltransferzahlungen von Haushalten und Organisationen ohne Erwerbscharakter	43.000,00	83.700,00	
3335	Kapitaltransferzahlungen vom Ausland			
33	Summe Einzahlungen investive Gebarung	106.700,00	442.500,00	
341	Auszahlungen aus der Investitionstätigkeit	1.194.000,00	1.445.500,00	
3411	Auszahlungen für den Erwerb von immateriellem Vermögen	1.500,00	10.500,00	
3412	Auszahlungen für den Erwerb von Grundstücken und Grundstückseinrichtungen	1.087.800,00	917.500,00	
3413	Auszahlungen für den Erwerb von Gebäuden und Bauten	58.000,00	330.900,00	
3414	Auszahlungen für den Erwerb von technischen Anlagen, Fahrzeuge und Maschinen	2.300,00	152.300,00	

MVAG	Mittelverwendungs- und aufbringungsgruppen (1. und 2. Ebene)	VA 2021	VA 2020	RA 2019
3415	Auszahlungen für den Erwerb von Amts-, Betriebs- und Geschäftsausstattung	24.100,00	34.300,00	
3416	Auszahlungen für den Erwerb von Kulturgütern			
3417	Auszahlungen für den Erwerb von Beteiligungen	20.300,00		
342	Auszahlungen von gewährten Darlehen sowie gewährten Vorschüssen	0,00	0,00	
3421	Auszahlung von Darlehen an Träger des öffentlichen Rechts			
3422	Auszahlung von Darlehen an Beteiligungen			
3423	Auszahlung von Darlehen an Unternehmen und Haushalte			
3425	Auszahlungen von Vorschüssen und Anzahlungen			
343	Auszahlungen aus Kapitaltransfers	6.700,00	4.200,00	
3431	Kapitaltransferzahlungen an Träger des öffentlichen Rechts			
3432	Kapitaltransferzahlungen an Beteiligungen			
3433	Kapitaltransferzahlungen an Unternehmen (Finanzunternehmen)			
3434	Kapitaltransferzahlungen an Haushalte und Organisationen ohne Erwerbscharakter	6.700,00	4.200,00	
3435	Kapitaltransferzahlungen an das Ausland			
34	Summe Auszahlungen investive Gebarung	1.200.700,00	1.449.700,00	
SA2	Saldo (2) Geldfluss aus der Investiven Gebarung (33 – 34)	-1.094.000,00	-1.007.200,00	
SA3	Saldo (3) Nettofinanzierungssaldo (Saldo 1 + Saldo 2)	-710.800,00	-485.600,00	
351	Einzahlungen aus der Aufnahme von Finanzschulden	600.000,00	270.000,00	
3511	Einzahlungen aus empfangenen Darlehen von öffentlichen Körperschaften und Rechtsträgern			
3512	Einzahlungen aus empfangenen Darlehen von Beteiligungen			
3513	Einzahlungen aus empfangenen Darlehen von Unternehmen und privaten Haushalten			
3514	Einzahlungen aus Finanzschulden (Finanzunternehmen)	600.000,00	270.000,00	
353	Einzahlungen infolge eines Kapitaltausch bei derivativen Finanzinstrumenten mit Grundgeschäft	0,00	0,00	
3530	Einzahlungen infolge eines Kapitaltausch bei derivativen Finanzinstrumenten mit Grundgeschäft			
355	Einzahlungen aus dem Abgang von Finanzinstrumenten	0,00	0,00	
3550	Einzahlungen aus dem Abgang von Finanzinstrumenten			
35	Summe Einzahlungen aus der Finanzierungstätigkeit	600.000,00	270.000,00	
361	Auszahlungen aus der Tilgung von Finanzschulden	362.500,00	373.800,00	
3611	Auszahlungen aus empfangenen Darlehen von öffentlichen Körperschaften und Rechtsträgern	90.400,00	88.900,00	
3612	Auszahlungen aus empfangenen Darlehen von Beteiligungen			
3613	Auszahlungen aus empfangenen Darlehen von Unternehmen und privaten Haushalten			
3614	Auszahlungen aus Finanzschulden	272.100,00	284.900,00	

MVAG	Mittelverwendungs- und aufbringungsgruppen (1. und 2. Ebene)	VA 2021	VA 2020	RA 2019
3615	Auszahlung aus der Rückzahlung von Leasingverbindlichkeiten			
363	Auszahlungen infolge eines Kapitaltausch bei derivativen Finanzinstrumenten mit Grundgeschäft	0,00	0,00	
3630	Auszahlungen infolge eines Kapitaltausch bei derivativen Finanzinstrumenten mit Grundgeschäft			
365	Auszahlungen für den Erwerb von Finanzinstrumenten	0,00	0,00	
3650	Auszahlungen für den Erwerb von Finanzinstrumenten			
36	Summe Auszahlungen aus der Finanzierungstätigkeit	362.500,00	373.800,00	
SA4	Saldo (4) Geldfluss aus der Finanzierungstätigkeit (35 – 36)	237.500,00	-103.800,00	
SA5	Saldo (5) Geldfluss aus der voranschlagswirksamen Gebarung (Saldo 3 + Saldo 4)	-473.300,00	-589.400,00	

Finanzierungshaushalt Bereichsbudget 1. und 2. Ebene
(Anlage 1b)

Vertretungskörper und allgemeine Verwaltung (Gruppe 0)

MVAG	Mittelverwendungs- und aufbringungsgruppen (1. und 2. Ebene)	VA 2021 inkl. NVA	VA 2020	RA 2019
311	Einzahlungen aus der operativen Verwaltungstätigkeit	3.600,00	19.000,00	
3111	Einzahlungen aus eigenen Abgaben			
3112	Einzahlungen aus Ertragsanteilen			
3113	Einzahlungen aus Gebühren			
3114	Einzahlungen aus Leistungen	1.100,00	1.300,00	
3115	Einzahlungen aus Besitz und wirtschaftlicher Tätigkeit			
3116	Einzahlungen aus Veräußerung von geringwertigen Wirtschaftsgütern (GWG) und sonstige Einzahlungen	2.500,00	17.700,00	
312	Einzahlungen aus Transfers (ohne Kapitaltransfers)	9.500,00	9.500,00	
3121	Transferzahlungen von Trägern des öffentlichen Rechts			
3122	Transferzahlungen von Beteiligungen			
3123	Transferzahlungen von Unternehmen (inkl. Finanzunternehmen)			
3124	Transferzahlungen von Haushalte und Organisationen ohne Erwerbscharakter	9.500,00	9.500,00	
3125	Transferzahlungen vom Ausland			
3126	Investitions- und Tilgungszuschüsse zwischen Unternehmungen und Betrieben der Gebietskörperschaft und der Gebietskörperschaft			
313	Einzahlungen aus Finanzerträgen	0,00	0,00	
3131	Einzahlungen aus Zinserträgen			
3133	Einzahlungen aus Gewinnentnahmen von marktbestimmten Betrieben			
3134	Sonstige Einzahlungen aus Finanzerträgen			
3135	Einzahlungen aus Dividenden/Gewinnausschüttungen			
31	Summe Einzahlungen operative Gebarung	13.100,00	28.500,00	
321	Auszahlungen aus Personalaufwand	270.300,00	260.600,00	
3211	Auszahlungen für Personalaufwand Bezüge, Nebengebühren, und Mehrleistungsvergütungen)	216.300,00	186.000,00	
3212	Auszahlungen für gesetzliche und freiwillige Sozialaufwendungen	53.500,00	74.100,00	
3213	Auszahlungen aus sonstigem Personalaufwand	500,00	500,00	
322	Auszahlungen aus Sachaufwand (ohne Transferaufwand)	172.300,00	170.300,00	
3221	Auszahlungen für Gebrauchs- und Verbrauchsgüter, Handelswaren	7.500,00	8.500,00	
3222	Auszahlungen für Verwaltungs- und Betriebsaufwand	16.800,00	15.800,00	
3223	Auszahlungen für Leasing- und Mietaufwand	2.500,00	2.500,00	
3224	Auszahlungen für Instandhaltung	5.900,00	7.100,00	
3225	Sonstige Auszahlungen aus Sachaufwand	139.600,00	136.400,00	
323	Auszahlungen aus Transfers (ohne Kapitaltransfers)	43.500,00	51.200,00	
3231	Transferzahlungen an Träger des öffentlichen Rechts	14.200,00	15.100,00	
3232	Transferzahlungen an Beteiligungen			
3233	Transferzahlungen an Unternehmen (inkl. Finanzunternehmen)	12.800,00	12.500,00	

Vertretungskörper und allgemeine Verwaltung (Gruppe 0)

MVAG	Mittelverwendungs- und aufbringungsgruppen (1. und 2. Ebene)	VA 2021 inkl. NVA	VA 2020	RA 2019
3234	Transferzahlungen an Haushalte und Organisationen ohne Erwerbscharakter	16.500,00	23.600,00	
3235	Transferzahlungen an das Ausland			
3236	Investitions- und Tilgungszuschüsse zwischen Unternehmungen und Betrieben der Gebietskörperschaft und der Gebietskörperschaft			
324	Auszahlungen aus Finanzaufwand	0,00	0,00	
3241	Auszahlungen für Zinsaufwand, für Finanzierungsleasing, für Forderungskauf, für Finanzschulden und derivative Finanzinstrumente m			
3242	Auszahlungen für Zinsen aus derivativen Finanzinstrumenten ohne Grundgeschäft			
3243	Auszahlung aus Gewinnentnahmen von marktbestimmten Betrieben			
3244	Sonstige Auszahlungen aus Finanzaufwendungen			
32	Summe Auszahlungen operative Gebarung	486.100,00	482.100,00	
SA1	Saldo (1) Geldfluss aus der Operativen Gebarung (31 – 32)	-473.000,00	-453.600,00	
331	Einzahlungen aus der Investitionstätigkeit	0,00	0,00	
3311	Einzahlungen aus der Veräußerung von immateriellem Vermögen			
3312	Einzahlungen aus der Veräußerung von Grundstücken und Grundstückeinrichtungen			
3313	Einzahlungen aus der Veräußerung von Gebäuden und Bauten			
3314	Einzahlungen aus der Veräußerung von technischen Anlagen, Fahrzeuge und Maschinen			
3315	Einzahlungen aus der Veräußerung von Amts-, Betriebs- und Geschäftsausstattung			
3316	Einzahlungen aus der Veräußerung von Kulturgütern			
3317	Einzahlungen aus der Veräußerung von Beteiligungen			
332	Einzahlungen aus der Rückzahlung von Darlehen sowie gewährten Vorschüssen	0,00	0,00	
3321	Einzahlungen aus Darlehen an Träger des öffentlichen Rechts			
3322	Einzahlungen aus Darlehen an Beteiligungen			
3323	Einzahlungen aus Darlehen an Unternehmen und Haushalte			
3325	Einzahlungen aus Vorschüssen und Anzahlungen			
333	Einzahlungen aus Kapitaltransfers	0,00	15.500,00	
3331	Kapitaltransferzahlungen von Trägern des öffentlichen Rechts		15.500,00	
3332	Kapitaltransferzahlungen von Beteiligungen			
3333	Kapitaltransferzahlungen von Unternehmen			
3334	Kapitaltransferzahlungen von Haushalten und Organisationen ohne Erwerbscharakter			
3335	Kapitaltransferzahlungen vom Ausland			
33	Summe Einzahlungen investive Gebarung	0,00	15.500,00	
341	Auszahlungen aus der Investitionstätigkeit	1.000,00	32.000,00	
3411	Auszahlungen für den Erwerb von immateriellem Vermögen			
3412	Auszahlungen für den Erwerb von Grundstücken und Grundstückseinrichtungen			

Vertretungskörper und allgemeine Verwaltung (Gruppe 0)

MVAG	Mittelverwendungs- und aufbringungsgruppen (1. und 2. Ebene)	VA 2021 inkl. NVA	VA 2020	RA 2019
3413	Auszahlungen für den Erwerb von Gebäuden und Bauten		20.000,00	
3414	Auszahlungen für den Erwerb von technischen Anlagen, Fahrzeuge und Maschinen			
3415	Auszahlungen für den Erwerb von Amts-, Betriebs- und Geschäftsausstattung	1.000,00	12.000,00	
3416	Auszahlungen für den Erwerb von Kulturgütern			
3417	Auszahlungen für den Erwerb von Beteiligungen			
342	Auszahlungen von gewährten Darlehen sowie gewährten Vorschüssen	0,00	0,00	
3421	Auszahlung von Darlehen an Träger des öffentlichen Rechts			
3422	Auszahlung von Darlehen an Beteiligungen			
3423	Auszahlung von Darlehen an Unternehmen und Haushalte			
3425	Auszahlungen von Vorschüssen und Anzahlungen			
343	Auszahlungen aus Kapitaltransfers	0,00	0,00	
3431	Kapitaltransferzahlungen an Träger des öffentlichen Rechts			
3432	Kapitaltransferzahlungen an Beteiligungen			
3433	Kapitaltransferzahlungen an Unternehmen (Finanzunternehmen)			
3434	Kapitaltransferzahlungen an Haushalte und Organisationen ohne Erwerbscharakter			
3435	Kapitaltransferzahlungen an das Ausland			
34	Summe Auszahlungen investive Gebarung	1.000,00	32.000,00	
SA2	Saldo (2) Geldfluss aus der Investiven Gebarung (33 – 34)	-1.000,00	-16.500,00	
SA3	Saldo (3) Nettofinanzierungssaldo (Saldo 1 + Saldo 2)	-474.000,00	-470.100,00	
351	Einzahlungen aus der Aufnahme von Finanzschulden	0,00	0,00	
3511	Einzahlungen aus empfangenen Darlehen von öffentlichen Körperschaften und Rechtsträgern			
3512	Einzahlungen aus empfangenen Darlehen von Beteiligungen			
3513	Einzahlungen aus empfangenen Darlehen von Unternehmen und privaten Haushalten			
3514	Einzahlungen aus Finanzschulden (Finanzunternehmen)			
353	Einzahlungen infolge eines Kapitaltausch bei derivativen Finanzinstrumenten mit Grundgeschäft	0,00	0,00	
3530	Einzahlungen infolge eines Kapitaltausch bei derivativen Finanzinstrumenten mit Grundgeschäft			
355	Einzahlungen aus dem Abgang von Finanzinstrumenten	0,00	0,00	
3550	Einzahlungen aus dem Abgang von Finanzinstrumenten			
35	Summe Einzahlungen aus der Finanzierungstätigkeit	0,00	0,00	
361	Auszahlungen aus der Tilgung von Finanzschulden	0,00	0,00	
3611	Auszahlungen aus empfangenen Darlehen von öffentlichen Körperschaften und Rechtsträgern			

Vertretungskörper und allgemeine Verwaltung (Gruppe 0)

MVAG	Mittelverwendungs- und aufbringungsgruppen (1. und 2. Ebene)	VA 2021 inkl. NVA	VA 2020	RA 2019
3612	Auszahlungen aus empfangenen Darlehen von Beteiligungen			
3613	Auszahlungen aus empfangenen Darlehen von Unternehmen und privaten Haushalten			
3614	Auszahlungen aus Finanzschulden			
3615	Auszahlung aus der Rückzahlung von Leasingverbindlichkeiten			
363	Auszahlungen infolge eines Kapitaltausch bei derivativen Finanzinstrumenten mit Grundgeschäft	0,00	0,00	
3630	Auszahlungen infolge eines Kapitaltausch bei derivativen Finanzinstrumenten mit Grundgeschäft			
365	Auszahlungen für den Erwerb von Finanzinstrumenten	0,00	0,00	
3650	Auszahlungen für den Erwerb von Finanzinstrumenten			
36	Summe Auszahlungen aus der Finanzierungstätigkeit	0,00	0,00	
SA4	Saldo (4) Geldfluss aus der Finanzierungstätigkeit (35 – 36)	0,00	0,00	
SA5	Saldo (5) Geldfluss aus der voranschlagswirksamen Gebarung (Saldo 3 + Saldo 4)	-474.000,00	-470.100,00	

Öffentliche Ordnung und Sicherheit (Gruppe 1)

MVAG	Mittelverwendungs- und aufbringungsgruppen (1. und 2. Ebene)	VA 2021 inkl. NVA	VA 2020	RA 2019
311	Einzahlungen aus der operativen Verwaltungstätigkeit	2.100,00	15.500,00	
3111	Einzahlungen aus eigenen Abgaben			
3112	Einzahlungen aus Ertragsanteilen			
3113	Einzahlungen aus Gebühren			
3114	Einzahlungen aus Leistungen	2.000,00	1.900,00	
3115	Einzahlungen aus Besitz und wirtschaftlicher Tätigkeit			
3116	Einzahlungen aus Veräußerung von geringwertigen Wirtschaftsgütern (GWG) und sonstige Einzahlungen	100,00	13.600,00	
312	Einzahlungen aus Transfers (ohne Kapitaltransfers)	5.000,00	20.700,00	
3121	Transferzahlungen von Trägern des öffentlichen Rechts	5.000,00	20.700,00	
3122	Transferzahlungen von Beteiligungen			
3123	Transferzahlungen von Unternehmen (inkl. Finanzunternehmen)			
3124	Transferzahlungen von Haushalte und Organisationen ohne Erwerbscharakter			
3125	Transferzahlungen vom Ausland			
3126	Investitions- und Tilgungszuschüsse zwischen Unternehmungen und Betrieben der Gebietskörperschaft und der Gebietskörperschaft			
313	Einzahlungen aus Finanzerträgen	0,00	0,00	
3131	Einzahlungen aus Zinserträgen			
3133	Einzahlungen aus Gewinnentnahmen von marktbestimmten Betrieben			
3134	Sonstige Einzahlungen aus Finanzerträgen			
3135	Einzahlungen aus Dividenden/Gewinnausschüttungen			
31	Summe Einzahlungen operative Gebarung	7.100,00	36.200,00	
321	Auszahlungen aus Personalaufwand	0,00	0,00	
3211	Auszahlungen für Personalaufwand Bezüge, Nebengebühren, und Mehrleistungsvergütungen)			
3212	Auszahlungen für gesetzliche und freiwillige Sozialaufwendungen			
3213	Auszahlungen aus sonstigem Personalaufwand			
322	Auszahlungen aus Sachaufwand (ohne Transferaufwand)	18.500,00	23.800,00	
3221	Auszahlungen für Gebrauchs- und Verbrauchsgüter, Handelswaren	3.600,00	8.200,00	
3222	Auszahlungen für Verwaltungs- und Betriebsaufwand	10.400,00	11.300,00	
3223	Auszahlungen für Leasing- und Mietaufwand			
3224	Auszahlungen für Instandhaltung	500,00	700,00	
3225	Sonstige Auszahlungen aus Sachaufwand	4.000,00	3.600,00	
323	Auszahlungen aus Transfers (ohne Kapitaltransfers)	5.000,00	3.000,00	
3231	Transferzahlungen an Träger des öffentlichen Rechts	5.000,00	3.000,00	
3232	Transferzahlungen an Beteiligungen			
3233	Transferzahlungen an Unternehmen (inkl. Finanzunternehmen)			

Öffentliche Ordnung und Sicherheit (Gruppe 1)

MVAG	Mittelverwendungs- und aufbringungsgruppen (1. und 2. Ebene)	VA 2021 inkl. NVA	VA 2020	RA 2019
3234	Transferzahlungen an Haushalte und Organisationen ohne Erwerbscharakter			
3235	Transferzahlungen an das Ausland			
3236	Investitions- und Tilgungszuschüsse zwischen Unternehmungen und Betrieben der Gebietskörperschaft und der Gebietskörperschaft			
324	Auszahlungen aus Finanzaufwand	5.400,00	6.000,00	
3241	Auszahlungen für Zinsaufwand, für Finanzierungsleasing, für Forderungskauf, für Finanzschulden und derivative Finanzinstrumente m	5.400,00	6.000,00	
3242	Auszahlungen für Zinsen aus derivativen Finanzinstrumenten ohne Grundgeschäft			
3243	Auszahlung aus Gewinnentnahmen von marktbestimmten Betrieben			
3244	Sonstige Auszahlungen aus Finanzaufwendungen			
32	Summe Auszahlungen operative Gebarung	28.900,00	32.800,00	
SA1	Saldo (1) Geldfluss aus der Operativen Gebarung (31 – 32)	-21.800,00	3.400,00	
331	Einzahlungen aus der Investitionstätigkeit	0,00	0,00	
3311	Einzahlungen aus der Veräußerung von immateriellem Vermögen			
3312	Einzahlungen aus der Veräußerung von Grundstücken und Grundstückeinrichtungen			
3313	Einzahlungen aus der Veräußerung von Gebäuden und Bauten			
3314	Einzahlungen aus der Veräußerung von technischen Anlagen, Fahrzeuge und Maschinen			
3315	Einzahlungen aus der Veräußerung von Amts-, Betriebs- und Geschäftsausstattung			
3316	Einzahlungen aus der Veräußerung von Kulturgütern			
3317	Einzahlungen aus der Veräußerung von Beteiligungen			
332	Einzahlungen aus der Rückzahlung von Darlehen sowie gewährten Vorschüssen	0,00	0,00	
3321	Einzahlungen aus Darlehen an Träger des öffentlichen Rechts			
3322	Einzahlungen aus Darlehen an Beteiligungen			
3323	Einzahlungen aus Darlehen an Unternehmen und Haushalte			
3325	Einzahlungen aus Vorschüssen und Anzahlungen			
333	Einzahlungen aus Kapitaltransfers	0,00	50.500,00	
3331	Kapitaltransferzahlungen von Trägern des öffentlichen Rechts		50.500,00	
3332	Kapitaltransferzahlungen von Beteiligungen			
3333	Kapitaltransferzahlungen von Unternehmen			
3334	Kapitaltransferzahlungen von Haushalten und Organisationen ohne Erwerbscharakter			
3335	Kapitaltransferzahlungen vom Ausland			
33	Summe Einzahlungen investive Gebarung	0,00	50.500,00	
341	Auszahlungen aus der Investitionstätigkeit	0,00	81.800,00	
3411	Auszahlungen für den Erwerb von immateriellem Vermögen			
3412	Auszahlungen für den Erwerb von Grundstücken und Grundstückseinrichtungen		2.800,00	

Öffentliche Ordnung und Sicherheit (Gruppe 1)

MVAG	Mittelverwendungs- und aufbringungsgruppen (1. und 2. Ebene)	VA 2021 inkl. NVA	VA 2020	RA 2019
3413	Auszahlungen für den Erwerb von Gebäuden und Bauten			
3414	Auszahlungen für den Erwerb von technischen Anlagen, Fahrzeuge und Maschinen		79.000,00	
3415	Auszahlungen für den Erwerb von Amts-, Betriebs- und Geschäftsausstattung			
3416	Auszahlungen für den Erwerb von Kulturgütern			
3417	Auszahlungen für den Erwerb von Beteiligungen			
342	Auszahlungen von gewährten Darlehen sowie gewährten Vorschüssen	0,00	0,00	
3421	Auszahlung von Darlehen an Träger des öffentlichen Rechts			
3422	Auszahlung von Darlehen an Beteiligungen			
3423	Auszahlung von Darlehen an Unternehmen und Haushalte			
3425	Auszahlungen von Vorschüssen und Anzahlungen			
343	Auszahlungen aus Kapitaltransfers	0,00	0,00	
3431	Kapitaltransferzahlungen an Träger des öffentlichen Rechts			
3432	Kapitaltransferzahlungen an Beteiligungen			
3433	Kapitaltransferzahlungen an Unternehmen (Finanzunternehmen)			
3434	Kapitaltransferzahlungen an Haushalte und Organisationen ohne Erwerbscharakter			
3435	Kapitaltransferzahlungen an das Ausland			
34	Summe Auszahlungen investive Gebarung	0,00	81.800,00	
SA2	Saldo (2) Geldfluss aus der Investiven Gebarung (33 – 34)	0,00	-31.300,00	
SA3	Saldo (3) Nettofinanzierungssaldo (Saldo 1 + Saldo 2)	-21.800,00	-27.900,00	
351	Einzahlungen aus der Aufnahme von Finanzschulden	0,00	0,00	
3511	Einzahlungen aus empfangenen Darlehen von öffentlichen Körperschaften und Rechtsträgern			
3512	Einzahlungen aus empfangenen Darlehen von Beteiligungen			
3513	Einzahlungen aus empfangenen Darlehen von Unternehmen und privaten Haushalten			
3514	Einzahlungen aus Finanzschulden (Finanzunternehmen)			
353	Einzahlungen infolge eines Kapitaltausch bei derivativen Finanzinstrumenten mit Grundgeschäft	0,00	0,00	
3530	Einzahlungen infolge eines Kapitaltausch bei derivativen Finanzinstrumenten mit Grundgeschäft			
355	Einzahlungen aus dem Abgang von Finanzinstrumenten	0,00	0,00	
3550	Einzahlungen aus dem Abgang von Finanzinstrumenten			
35	Summe Einzahlungen aus der Finanzierungstätigkeit	0,00	0,00	
361	Auszahlungen aus der Tilgung von Finanzschulden	23.400,00	23.400,00	
3611	Auszahlungen aus empfangenen Darlehen von öffentlichen Körperschaften und Rechtsträgern			

Öffentliche Ordnung und Sicherheit (Gruppe 1)

MVAG	Mittelverwendungs- und aufbringungsgruppen (1. und 2. Ebene)	VA 2021 inkl. NVA	VA 2020	RA 2019
3612	Auszahlungen aus empfangenen Darlehen von Beteiligungen			
3613	Auszahlungen aus empfangenen Darlehen von Unternehmen und privaten Haushalten			
3614	Auszahlungen aus Finanzschulden	23.400,00	23.400,00	
3615	Auszahlung aus der Rückzahlung von Leasingverbindlichkeiten			
363	Auszahlungen infolge eines Kapitaltausch bei derivativen Finanzinstrumenten mit Grundgeschäft	0,00	0,00	
3630	Auszahlungen infolge eines Kapitaltausch bei derivativen Finanzinstrumenten mit Grundgeschäft			
365	Auszahlungen für den Erwerb von Finanzinstrumenten	0,00	0,00	
3650	Auszahlungen für den Erwerb von Finanzinstrumenten			
36	Summe Auszahlungen aus der Finanzierungstätigkeit	23.400,00	23.400,00	
SA4	Saldo (4) Geldfluss aus der Finanzierungstätigkeit (35 – 36)	-23.400,00	-23.400,00	
SA5	Saldo (5) Geldfluss aus der voranschlagswirksamen Gebarung (Saldo 3 + Saldo 4)	-45.200,00	-51.300,00	

Unterricht, Erziehung, Sport und Wissenschaft (Gruppe 2)

MVAG	Mittelverwendungs- und aufbringungsgruppen (1. und 2. Ebene)	VA 2021 inkl. NVA	VA 2020	RA 2019
311	Einzahlungen aus der operativen Verwaltungstätigkeit	75.600,00	55.800,00	
3111	Einzahlungen aus eigenen Abgaben			
3112	Einzahlungen aus Ertragsanteilen			
3113	Einzahlungen aus Gebühren			
3114	Einzahlungen aus Leistungen	13.600,00	11.100,00	
3115	Einzahlungen aus Besitz und wirtschaftlicher Tätigkeit	7.500,00	7.200,00	
3116	Einzahlungen aus Veräußerung von geringwertigen Wirtschaftsgütern (GWG) und sonstige Einzahlungen	54.500,00	37.500,00	
312	Einzahlungen aus Transfers (ohne Kapitaltransfers)	51.600,00	62.300,00	
3121	Transferzahlungen von Trägern des öffentlichen Rechts	42.300,00	59.200,00	
3122	Transferzahlungen von Beteiligungen			
3123	Transferzahlungen von Unternehmen (inkl. Finanzunternehmen)			
3124	Transferzahlungen von Haushalte und Organisationen ohne Erwerbscharakter	9.300,00	3.100,00	
3125	Transferzahlungen vom Ausland			
3126	Investitions- und Tilgungszuschüsse zwischen Unternehmungen und Betrieben der Gebietskörperschaft und der Gebietskörperschaft			
313	Einzahlungen aus Finanzerträgen	0,00	0,00	
3131	Einzahlungen aus Zinserträgen			
3133	Einzahlungen aus Gewinnentnahmen von marktbestimmten Betrieben			
3134	Sonstige Einzahlungen aus Finanzerträgen			
3135	Einzahlungen aus Dividenden/Gewinnausschüttungen			
31	Summe Einzahlungen operative Gebarung	127.200,00	118.100,00	
321	Auszahlungen aus Personalaufwand	200.000,00	196.400,00	
3211	Auszahlungen für Personalaufwand Bezüge, Nebengebühren, und Mehrleistungsvergütungen)	158.600,00	155.700,00	
3212	Auszahlungen für gesetzliche und freiwillige Sozialaufwendungen	40.600,00	39.900,00	
3213	Auszahlungen aus sonstigem Personalaufwand	800,00	800,00	
322	Auszahlungen aus Sachaufwand (ohne Transferaufwand)	165.500,00	161.900,00	
3221	Auszahlungen für Gebrauchs- und Verbrauchsgüter, Handelswaren	42.400,00	42.800,00	
3222	Auszahlungen für Verwaltungs- und Betriebsaufwand	50.400,00	45.200,00	
3223	Auszahlungen für Leasing- und Mietaufwand			
3224	Auszahlungen für Instandhaltung	17.900,00	21.700,00	
3225	Sonstige Auszahlungen aus Sachaufwand	54.800,00	52.200,00	
323	Auszahlungen aus Transfers (ohne Kapitaltransfers)	163.300,00	175.400,00	
3231	Transferzahlungen an Träger des öffentlichen Rechts	152.600,00	164.500,00	
3232	Transferzahlungen an Beteiligungen			
3233	Transferzahlungen an Unternehmen (inkl. Finanzunternehmen)	1.200,00	1.200,00	

Unterricht, Erziehung, Sport und Wissenschaft (Gruppe 2)

MVAG	Mittelverwendungs- und aufbringungsgruppen (1. und 2. Ebene)	VA 2021 inkl. NVA	VA 2020	RA 2019
3234	Transferzahlungen an Haushalte und Organisationen ohne Erwerbscharakter	9.500,00	9.700,00	
3235	Transferzahlungen an das Ausland			
3236	Investitions- und Tilgungszuschüsse zwischen Unternehmungen und Betrieben der Gebietskörperschaft und der Gebietskörperschaft			
324	Auszahlungen aus Finanzaufwand	15.400,00	16.400,00	
3241	Auszahlungen für Zinsaufwand, für Finanzierungsleasing, für Forderungskauf, für Finanzschulden und derivative Finanzinstrumente m	15.400,00	16.400,00	
3242	Auszahlungen für Zinsen aus derivativen Finanzinstrumenten ohne Grundgeschäft			
3243	Auszahlung aus Gewinnentnahmen von marktbestimmten Betrieben			
3244	Sonstige Auszahlungen aus Finanzaufwendungen			
32	Summe Auszahlungen operative Gebarung	544.200,00	550.100,00	
SA1	Saldo (1) Geldfluss aus der Operativen Gebarung (31 – 32)	-417.000,00	-432.000,00	
331	Einzahlungen aus der Investitionstätigkeit	0,00	200,00	
3311	Einzahlungen aus der Veräußerung von immateriellem Vermögen			
3312	Einzahlungen aus der Veräußerung von Grundstücken und Grundstückeinrichtungen			
3313	Einzahlungen aus der Veräußerung von Gebäuden und Bauten			
3314	Einzahlungen aus der Veräußerung von technischen Anlagen, Fahrzeuge und Maschinen			
3315	Einzahlungen aus der Veräußerung von Amts-, Betriebs- und Geschäftsausstattung		200,00	
3316	Einzahlungen aus der Veräußerung von Kulturgütern			
3317	Einzahlungen aus der Veräußerung von Beteiligungen			
332	Einzahlungen aus der Rückzahlung von Darlehen sowie gewährten Vorschüssen	0,00	0,00	
3321	Einzahlungen aus Darlehen an Träger des öffentlichen Rechts			
3322	Einzahlungen aus Darlehen an Beteiligungen			
3323	Einzahlungen aus Darlehen an Unternehmen und Haushalte			
3325	Einzahlungen aus Vorschüssen und Anzahlungen			
333	Einzahlungen aus Kapitaltransfers	6.500,00	19.500,00	
3331	Kapitaltransferzahlungen von Trägern des öffentlichen Rechts	5.500,00	19.500,00	
3332	Kapitaltransferzahlungen von Beteiligungen			
3333	Kapitaltransferzahlungen von Unternehmen			
3334	Kapitaltransferzahlungen von Haushalten und Organisationen ohne Erwerbscharakter	1.000,00		
3335	Kapitaltransferzahlungen vom Ausland			
33	Summe Einzahlungen investive Gebarung	6.500,00	19.700,00	
341	Auszahlungen aus der Investitionstätigkeit	41.000,00	45.500,00	
3411	Auszahlungen für den Erwerb von immateriellem Vermögen			
3412	Auszahlungen für den Erwerb von Grundstücken und Grundstückseinrichtungen	20.000,00		

Unterricht, Erziehung, Sport und Wissenschaft (Gruppe 2)

MVAG	Mittelverwendungs- und aufbringungsgruppen (1. und 2. Ebene)	VA 2021 inkl. NVA	VA 2020	RA 2019
3413	Auszahlungen für den Erwerb von Gebäuden und Bauten	16.000,00	32.000,00	
3414	Auszahlungen für den Erwerb von technischen Anlagen, Fahrzeuge und Maschinen			
3415	Auszahlungen für den Erwerb von Amts-, Betriebs- und Geschäftsausstattung	5.000,00	13.500,00	
3416	Auszahlungen für den Erwerb von Kulturgütern			
3417	Auszahlungen für den Erwerb von Beteiligungen			
342	Auszahlungen von gewährten Darlehen sowie gewährten Vorschüssen	0,00	0,00	
3421	Auszahlung von Darlehen an Träger des öffentlichen Rechts			
3422	Auszahlung von Darlehen an Beteiligungen			
3423	Auszahlung von Darlehen an Unternehmen und Haushalte			
3425	Auszahlungen von Vorschüssen und Anzahlungen			
343	Auszahlungen aus Kapitaltransfers	0,00	0,00	
3431	Kapitaltransferzahlungen an Träger des öffentlichen Rechts			
3432	Kapitaltransferzahlungen an Beteiligungen			
3433	Kapitaltransferzahlungen an Unternehmen (Finanzunternehmen)			
3434	Kapitaltransferzahlungen an Haushalte und Organisationen ohne Erwerbscharakter			
3435	Kapitaltransferzahlungen an das Ausland			
34	Summe Auszahlungen investive Gebarung	41.000,00	45.500,00	
SA2	Saldo (2) Geldfluss aus der Investiven Gebarung (33 – 34)	-34.500,00	-25.800,00	
SA3	Saldo (3) Nettofinanzierungssaldo (Saldo 1 + Saldo 2)	-451.500,00	-457.800,00	
351	Einzahlungen aus der Aufnahme von Finanzschulden	0,00	0,00	
3511	Einzahlungen aus empfangenen Darlehen von öffentlichen Körperschaften und Rechtsträgern			
3512	Einzahlungen aus empfangenen Darlehen von Beteiligungen			
3513	Einzahlungen aus empfangenen Darlehen von Unternehmen und privaten Haushalten			
3514	Einzahlungen aus Finanzschulden (Finanzunternehmen)			
353	Einzahlungen infolge eines Kapitaltausch bei derivativen Finanzinstrumenten mit Grundgeschäft	0,00	0,00	
3530	Einzahlungen infolge eines Kapitaltausch bei derivativen Finanzinstrumenten mit Grundgeschäft			
355	Einzahlungen aus dem Abgang von Finanzinstrumenten	0,00	0,00	
3550	Einzahlungen aus dem Abgang von Finanzinstrumenten			
35	Summe Einzahlungen aus der Finanzierungstätigkeit	0,00	0,00	
361	Auszahlungen aus der Tilgung von Finanzschulden	65.700,00	67.400,00	
3611	Auszahlungen aus empfangenen Darlehen von öffentlichen Körperschaften und Rechtsträgern		200,00	

Unterricht, Erziehung, Sport und Wissenschaft (Gruppe 2)

MVAG	Mittelverwendungs- und aufbringungsgruppen (1. und 2. Ebene)	VA 2021 inkl. NVA	VA 2020	RA 2019
3612	Auszahlungen aus empfangenen Darlehen von Beteiligungen			
3613	Auszahlungen aus empfangenen Darlehen von Unternehmen und privaten Haushalten			
3614	Auszahlungen aus Finanzschulden	65.700,00	67.200,00	
3615	Auszahlung aus der Rückzahlung von Leasingverbindlichkeiten			
363	Auszahlungen infolge eines Kapitaltausch bei derivativen Finanzinstrumenten mit Grundgeschäft	0,00	0,00	
3630	Auszahlungen infolge eines Kapitaltausch bei derivativen Finanzinstrumenten mit Grundgeschäft			
365	Auszahlungen für den Erwerb von Finanzinstrumenten	0,00	0,00	
3650	Auszahlungen für den Erwerb von Finanzinstrumenten			
36	Summe Auszahlungen aus der Finanzierungstätigkeit	65.700,00	67.400,00	
SA4	Saldo (4) Geldfluss aus der Finanzierungstätigkeit (35 – 36)	-65.700,00	-67.400,00	
SA5	Saldo (5) Geldfluss aus der voranschlagswirksamen Gebarung (Saldo 3 + Saldo 4)	-517.200,00	-525.200,00	

Kunst, Kultur und Kultus (Gruppe 3)

MVAG	Mittelverwendungs- und aufbringungsgruppen (1. und 2. Ebene)	VA 2021 inkl. NVA	VA 2020	RA 2019
311	Einzahlungen aus der operativen Verwaltungstätigkeit	1.900,00	1.900,00	
3111	Einzahlungen aus eigenen Abgaben			
3112	Einzahlungen aus Ertragsanteilen			
3113	Einzahlungen aus Gebühren			
3114	Einzahlungen aus Leistungen	1.800,00	1.800,00	
3115	Einzahlungen aus Besitz und wirtschaftlicher Tätigkeit			
3116	Einzahlungen aus Veräußerung von geringwertigen Wirtschaftsgütern (GWG) und sonstige Einzahlungen	100,00	100,00	
312	Einzahlungen aus Transfers (ohne Kapitaltransfers)	1.400,00	900,00	
3121	Transferzahlungen von Trägern des öffentlichen Rechts	900,00	900,00	
3122	Transferzahlungen von Beteiligungen			
3123	Transferzahlungen von Unternehmen (inkl. Finanzunternehmen)			
3124	Transferzahlungen von Haushalte und Organisationen ohne Erwerbscharakter	500,00		
3125	Transferzahlungen vom Ausland			
3126	Investitions- und Tilgungszuschüsse zwischen Unternehmungen und Betrieben der Gebietskörperschaft und der Gebietskörperschaft			
313	Einzahlungen aus Finanzerträgen	0,00	0,00	
3131	Einzahlungen aus Zinserträgen			
3133	Einzahlungen aus Gewinnentnahmen von marktbestimmten Betrieben			
3134	Sonstige Einzahlungen aus Finanzerträgen			
3135	Einzahlungen aus Dividenden/Gewinnausschüttungen			
31	Summe Einzahlungen operative Gebarung	3.300,00	2.800,00	
321	Auszahlungen aus Personalaufwand	0,00	0,00	
3211	Auszahlungen für Personalaufwand Bezüge, Nebengebühren, und Mehrleistungsvergütungen)			
3212	Auszahlungen für gesetzliche und freiwillige Sozialaufwendungen			
3213	Auszahlungen aus sonstigem Personalaufwand			
322	Auszahlungen aus Sachaufwand (ohne Transferaufwand)	17.400,00	16.300,00	
3221	Auszahlungen für Gebrauchs- und Verbrauchsgüter, Handelswaren	3.500,00	3.600,00	
3222	Auszahlungen für Verwaltungs- und Betriebsaufwand	2.000,00	2.000,00	
3223	Auszahlungen für Leasing- und Mietaufwand			
3224	Auszahlungen für Instandhaltung	600,00	600,00	
3225	Sonstige Auszahlungen aus Sachaufwand	11.300,00	10.100,00	
323	Auszahlungen aus Transfers (ohne Kapitaltransfers)	119.900,00	97.300,00	
3231	Transferzahlungen an Träger des öffentlichen Rechts	117.900,00	95.400,00	
3232	Transferzahlungen an Beteiligungen			
3233	Transferzahlungen an Unternehmen (inkl. Finanzunternehmen)			

Kunst, Kultur und Kultus (Gruppe 3)

MVAG	Mittelverwendungs- und aufbringungsgruppen (1. und 2. Ebene)	VA 2021 inkl. NVA	VA 2020	RA 2019
3234	Transferzahlungen an Haushalte und Organisationen ohne Erwerbscharakter	2.000,00	1.900,00	
3235	Transferzahlungen an das Ausland			
3236	Investitions- und Tilgungszuschüsse zwischen Unternehmungen und Betrieben der Gebietskörperschaft und der Gebietskörperschaft			
324	Auszahlungen aus Finanzaufwand	0,00	0,00	
3241	Auszahlungen für Zinsaufwand, für Finanzierungsleasing, für Forderungskauf, für Finanzschulden und derivative Finanzinstrumente m			
3242	Auszahlungen für Zinsen aus derivativen Finanzinstrumenten ohne Grundgeschäft			
3243	Auszahlung aus Gewinnentnahmen von marktbestimmten Betrieben			
3244	Sonstige Auszahlungen aus Finanzaufwendungen			
32	Summe Auszahlungen operative Gebarung	137.300,00	113.600,00	
SA1	Saldo (1) Geldfluss aus der Operativen Gebarung (31 – 32)	-134.000,00	-110.800,00	
331	Einzahlungen aus der Investitionstätigkeit	0,00	0,00	
3311	Einzahlungen aus der Veräußerung von immateriellem Vermögen			
3312	Einzahlungen aus der Veräußerung von Grundstücken und Grundstückeinrichtungen			
3313	Einzahlungen aus der Veräußerung von Gebäuden und Bauten			
3314	Einzahlungen aus der Veräußerung von technischen Anlagen, Fahrzeuge und Maschinen			
3315	Einzahlungen aus der Veräußerung von Amts-, Betriebs- und Geschäftsausstattung			
3316	Einzahlungen aus der Veräußerung von Kulturgütern			
3317	Einzahlungen aus der Veräußerung von Beteiligungen			
332	Einzahlungen aus der Rückzahlung von Darlehen sowie gewährten Vorschüssen	0,00	0,00	
3321	Einzahlungen aus Darlehen an Träger des öffentlichen Rechts			
3322	Einzahlungen aus Darlehen an Beteiligungen			
3323	Einzahlungen aus Darlehen an Unternehmen und Haushalte			
3325	Einzahlungen aus Vorschüssen und Anzahlungen			
333	Einzahlungen aus Kapitaltransfers	0,00	0,00	
3331	Kapitaltransferzahlungen von Trägern des öffentlichen Rechts			
3332	Kapitaltransferzahlungen von Beteiligungen			
3333	Kapitaltransferzahlungen von Unternehmen			
3334	Kapitaltransferzahlungen von Haushalten und Organisationen ohne Erwerbscharakter			
3335	Kapitaltransferzahlungen vom Ausland			
33	Summe Einzahlungen investive Gebarung	0,00	0,00	
341	Auszahlungen aus der Investitionstätigkeit	0,00	0,00	
3411	Auszahlungen für den Erwerb von immateriellem Vermögen			
3412	Auszahlungen für den Erwerb von Grundstücken und Grundstückseinrichtungen			

Kunst, Kultur und Kultus (Gruppe 3)

MVAG	Mittelverwendungs- und aufbringungsgruppen (1. und 2. Ebene)	VA 2021 inkl. NVA	VA 2020	RA 2019
3413	Auszahlungen für den Erwerb von Gebäuden und Bauten			
3414	Auszahlungen für den Erwerb von technischen Anlagen, Fahrzeuge und Maschinen			
3415	Auszahlungen für den Erwerb von Amts-, Betriebs- und Geschäftsausstattung			
3416	Auszahlungen für den Erwerb von Kulturgütern			
3417	Auszahlungen für den Erwerb von Beteiligungen			
342	Auszahlungen von gewährten Darlehen sowie gewährten Vorschüssen	0,00	0,00	
3421	Auszahlung von Darlehen an Träger des öffentlichen Rechts			
3422	Auszahlung von Darlehen an Beteiligungen			
3423	Auszahlung von Darlehen an Unternehmen und Haushalte			
3425	Auszahlungen von Vorschüssen und Anzahlungen			
343	Auszahlungen aus Kapitaltransfers	3.500,00	4.000,00	
3431	Kapitaltransferzahlungen an Träger des öffentlichen Rechts			
3432	Kapitaltransferzahlungen an Beteiligungen			
3433	Kapitaltransferzahlungen an Unternehmen (Finanzunternehmen)			
3434	Kapitaltransferzahlungen an Haushalte und Organisationen ohne Erwerbscharakter	3.500,00	4.000,00	
3435	Kapitaltransferzahlungen an das Ausland			
34	Summe Auszahlungen investive Gebarung	3.500,00	4.000,00	
SA2	Saldo (2) Geldfluss aus der Investiven Gebarung (33 – 34)	-3.500,00	-4.000,00	
SA3	Saldo (3) Nettofinanzierungssaldo (Saldo 1 + Saldo 2)	-137.500,00	-114.800,00	
351	Einzahlungen aus der Aufnahme von Finanzschulden	0,00	0,00	
3511	Einzahlungen aus empfangenen Darlehen von öffentlichen Körperschaften und Rechtsträgern			
3512	Einzahlungen aus empfangenen Darlehen von Beteiligungen			
3513	Einzahlungen aus empfangenen Darlehen von Unternehmen und privaten Haushalten			
3514	Einzahlungen aus Finanzschulden (Finanzunternehmen)			
353	Einzahlungen infolge eines Kapitaltausch bei derivativen Finanzinstrumenten mit Grundgeschäft	0,00	0,00	
3530	Einzahlungen infolge eines Kapitaltausch bei derivativen Finanzinstrumenten mit Grundgeschäft			
355	Einzahlungen aus dem Abgang von Finanzinstrumenten	0,00	0,00	
3550	Einzahlungen aus dem Abgang von Finanzinstrumenten			
35	Summe Einzahlungen aus der Finanzierungstätigkeit	0,00	0,00	
361	Auszahlungen aus der Tilgung von Finanzschulden	0,00	0,00	
3611	Auszahlungen aus empfangenen Darlehen von öffentlichen Körperschaften und Rechtsträgern			

Kunst, Kultur und Kultus (Gruppe 3)

MVAG	Mittelverwendungs- und aufbringungsgruppen (1. und 2. Ebene)	VA 2021 inkl. NVA	VA 2020	RA 2019
3612	Auszahlungen aus empfangenen Darlehen von Beteiligungen			
3613	Auszahlungen aus empfangenen Darlehen von Unternehmen und privaten Haushalten			
3614	Auszahlungen aus Finanzschulden			
3615	Auszahlung aus der Rückzahlung von Leasingverbindlichkeiten			
363	Auszahlungen infolge eines Kapitaltausch bei derivativen Finanzinstrumenten mit Grundgeschäft	0,00	0,00	
3630	Auszahlungen infolge eines Kapitaltausch bei derivativen Finanzinstrumenten mit Grundgeschäft			
365	Auszahlungen für den Erwerb von Finanzinstrumenten	0,00	0,00	
3650	Auszahlungen für den Erwerb von Finanzinstrumenten			
36	Summe Auszahlungen aus der Finanzierungstätigkeit	0,00	0,00	
SA4	Saldo (4) Geldfluss aus der Finanzierungstätigkeit (35 – 36)	0,00	0,00	
SA5	Saldo (5) Geldfluss aus der voranschlagswirksamen Gebarung (Saldo 3 + Saldo 4)	-137.500,00	-114.800,00	

Soziale Wohlfahrt und Wohnbauförderung (Gruppe 4)

MVAG	Mittelverwendungs- und aufbringungsgruppen (1. und 2. Ebene)	VA 2021 inkl. NVA	VA 2020	RA 2019
311	Einzahlungen aus der operativen Verwaltungstätigkeit	0,00	0,00	
3111	Einzahlungen aus eigenen Abgaben			
3112	Einzahlungen aus Ertragsanteilen			
3113	Einzahlungen aus Gebühren			
3114	Einzahlungen aus Leistungen			
3115	Einzahlungen aus Besitz und wirtschaftlicher Tätigkeit			
3116	Einzahlungen aus Veräußerung von geringwertigen Wirtschaftsgütern (GWG) und sonstige Einzahlungen			
312	Einzahlungen aus Transfers (ohne Kapitaltransfers)	0,00	17.700,00	
3121	Transferzahlungen von Trägern des öffentlichen Rechts		17.700,00	
3122	Transferzahlungen von Beteiligungen			
3123	Transferzahlungen von Unternehmen (inkl. Finanzunternehmen)			
3124	Transferzahlungen von Haushalte und Organisationen ohne Erwerbscharakter			
3125	Transferzahlungen vom Ausland			
3126	Investitions- und Tilgungszuschüsse zwischen Unternehmungen und Betrieben der Gebietskörperschaft und der Gebietskörperschaft			
313	Einzahlungen aus Finanzerträgen	0,00	0,00	
3131	Einzahlungen aus Zinserträgen			
3133	Einzahlungen aus Gewinnentnahmen von marktbestimmten Betrieben			
3134	Sonstige Einzahlungen aus Finanzerträgen			
3135	Einzahlungen aus Dividenden/Gewinnausschüttungen			
31	Summe Einzahlungen operative Gebarung	0,00	17.700,00	
321	Auszahlungen aus Personalaufwand	0,00	0,00	
3211	Auszahlungen für Personalaufwand Bezüge, Nebengebühren, und Mehrleistungsvergütungen)			
3212	Auszahlungen für gesetzliche und freiwillige Sozialaufwendungen			
3213	Auszahlungen aus sonstigem Personalaufwand			
322	Auszahlungen aus Sachaufwand (ohne Transferaufwand)	1.300,00	1.300,00	
3221	Auszahlungen für Gebrauchs- und Verbrauchsgüter, Handelswaren			
3222	Auszahlungen für Verwaltungs- und Betriebsaufwand	1.000,00	1.000,00	
3223	Auszahlungen für Leasing- und Mietaufwand			
3224	Auszahlungen für Instandhaltung			
3225	Sonstige Auszahlungen aus Sachaufwand	300,00	300,00	
323	Auszahlungen aus Transfers (ohne Kapitaltransfers)	272.200,00	270.900,00	
3231	Transferzahlungen an Träger des öffentlichen Rechts	267.000,00	264.400,00	
3232	Transferzahlungen an Beteiligungen			
3233	Transferzahlungen an Unternehmen (inkl. Finanzunternehmen)			

Soziale Wohlfahrt und Wohnbauförderung (Gruppe 4)

MVAG	Mittelverwendungs- und aufbringungsgruppen (1. und 2. Ebene)	VA 2021 inkl. NVA	VA 2020	RA 2019
3234	Transferzahlungen an Haushalte und Organisationen ohne Erwerbscharakter	5.200,00	6.500,00	
3235	Transferzahlungen an das Ausland			
3236	Investitions- und Tilgungszuschüsse zwischen Unternehmungen und Betrieben der Gebietskörperschaft und der Gebietskörperschaft			
324	Auszahlungen aus Finanzaufwand	0,00	0,00	
3241	Auszahlungen für Zinsaufwand, für Finanzierungsleasing, für Forderungskauf, für Finanzschulden und derivative Finanzinstrumente m			
3242	Auszahlungen für Zinsen aus derivativen Finanzinstrumenten ohne Grundgeschäft			
3243	Auszahlung aus Gewinnentnahmen von marktbestimmten Betrieben			
3244	Sonstige Auszahlungen aus Finanzaufwendungen			
32	Summe Auszahlungen operative Gebarung	273.500,00	272.200,00	
SA1	Saldo (1) Geldfluss aus der Operativen Gebarung (31 – 32)	-273.500,00	-254.500,00	
331	Einzahlungen aus der Investitionstätigkeit	0,00	0,00	
3311	Einzahlungen aus der Veräußerung von immateriellem Vermögen			
3312	Einzahlungen aus der Veräußerung von Grundstücken und Grundstückeinrichtungen			
3313	Einzahlungen aus der Veräußerung von Gebäuden und Bauten			
3314	Einzahlungen aus der Veräußerung von technischen Anlagen, Fahrzeuge und Maschinen			
3315	Einzahlungen aus der Veräußerung von Amts-, Betriebs- und Geschäftsausstattung			
3316	Einzahlungen aus der Veräußerung von Kulturgütern			
3317	Einzahlungen aus der Veräußerung von Beteiligungen			
332	Einzahlungen aus der Rückzahlung von Darlehen sowie gewährten Vorschüssen	0,00	0,00	
3321	Einzahlungen aus Darlehen an Träger des öffentlichen Rechts			
3322	Einzahlungen aus Darlehen an Beteiligungen			
3323	Einzahlungen aus Darlehen an Unternehmen und Haushalte			
3325	Einzahlungen aus Vorschüssen und Anzahlungen			
333	Einzahlungen aus Kapitaltransfers	0,00	0,00	
3331	Kapitaltransferzahlungen von Trägern des öffentlichen Rechts			
3332	Kapitaltransferzahlungen von Beteiligungen			
3333	Kapitaltransferzahlungen von Unternehmen			
3334	Kapitaltransferzahlungen von Haushalten und Organisationen ohne Erwerbscharakter			
3335	Kapitaltransferzahlungen vom Ausland			
33	Summe Einzahlungen investive Gebarung	0,00	0,00	
341	Auszahlungen aus der Investitionstätigkeit	0,00	0,00	
3411	Auszahlungen für den Erwerb von immateriellem Vermögen			
3412	Auszahlungen für den Erwerb von Grundstücken und Grundstückseinrichtungen			

Soziale Wohlfahrt und Wohnbauförderung (Gruppe 4)

MVAG	Mittelverwendungs- und aufbringungsgruppen (1. und 2. Ebene)	VA 2021 inkl. NVA	VA 2020	RA 2019
3413	Auszahlungen für den Erwerb von Gebäuden und Bauten			
3414	Auszahlungen für den Erwerb von technischen Anlagen, Fahrzeuge und Maschinen			
3415	Auszahlungen für den Erwerb von Amts-, Betriebs- und Geschäftsausstattung			
3416	Auszahlungen für den Erwerb von Kulturgütern			
3417	Auszahlungen für den Erwerb von Beteiligungen			
342	Auszahlungen von gewährten Darlehen sowie gewährten Vorschüssen	0,00	0,00	
3421	Auszahlung von Darlehen an Träger des öffentlichen Rechts			
3422	Auszahlung von Darlehen an Beteiligungen			
3423	Auszahlung von Darlehen an Unternehmen und Haushalte			
3425	Auszahlungen von Vorschüssen und Anzahlungen			
343	Auszahlungen aus Kapitaltransfers	0,00	0,00	
3431	Kapitaltransferzahlungen an Träger des öffentlichen Rechts			
3432	Kapitaltransferzahlungen an Beteiligungen			
3433	Kapitaltransferzahlungen an Unternehmen (Finanzunternehmen)			
3434	Kapitaltransferzahlungen an Haushalte und Organisationen ohne Erwerbscharakter			
3435	Kapitaltransferzahlungen an das Ausland			
34	Summe Auszahlungen investive Gebarung	0,00	0,00	
SA2	Saldo (2) Geldfluss aus der Investiven Gebarung (33 – 34)	0,00	0,00	
SA3	Saldo (3) Nettofinanzierungssaldo (Saldo 1 + Saldo 2)	-273.500,00	-254.500,00	
351	Einzahlungen aus der Aufnahme von Finanzschulden	0,00	0,00	
3511	Einzahlungen aus empfangenen Darlehen von öffentlichen Körperschaften und Rechtsträgern			
3512	Einzahlungen aus empfangenen Darlehen von Beteiligungen			
3513	Einzahlungen aus empfangenen Darlehen von Unternehmen und privaten Haushalten			
3514	Einzahlungen aus Finanzschulden (Finanzunternehmen)			
353	Einzahlungen infolge eines Kapitaltausch bei derivativen Finanzinstrumenten mit Grundgeschäft	0,00	0,00	
3530	Einzahlungen infolge eines Kapitaltausch bei derivativen Finanzinstrumenten mit Grundgeschäft			
355	Einzahlungen aus dem Abgang von Finanzinstrumenten	0,00	0,00	
3550	Einzahlungen aus dem Abgang von Finanzinstrumenten			
35	Summe Einzahlungen aus der Finanzierungstätigkeit	0,00	0,00	
361	Auszahlungen aus der Tilgung von Finanzschulden	0,00	0,00	
3611	Auszahlungen aus empfangenen Darlehen von öffentlichen Körperschaften und Rechtsträgern			

Soziale Wohlfahrt und Wohnbauförderung (Gruppe 4)

MVAG	Mittelverwendungs- und aufbringungsgruppen (1. und 2. Ebene)	VA 2021 inkl. NVA	VA 2020	RA 2019
3612	Auszahlungen aus empfangenen Darlehen von Beteiligungen			
3613	Auszahlungen aus empfangenen Darlehen von Unternehmen und privaten Haushalten			
3614	Auszahlungen aus Finanzschulden			
3615	Auszahlung aus der Rückzahlung von Leasingverbindlichkeiten			
363	Auszahlungen infolge eines Kapitaltausch bei derivativen Finanzinstrumenten mit Grundgeschäft	0,00	0,00	
3630	Auszahlungen infolge eines Kapitaltausch bei derivativen Finanzinstrumenten mit Grundgeschäft			
365	Auszahlungen für den Erwerb von Finanzinstrumenten	0,00	0,00	
3650	Auszahlungen für den Erwerb von Finanzinstrumenten			
36	Summe Auszahlungen aus der Finanzierungstätigkeit	0,00	0,00	
SA4	Saldo (4) Geldfluss aus der Finanzierungstätigkeit (35 – 36)	0,00	0,00	
SA5	Saldo (5) Geldfluss aus der voranschlagswirksamen Gebarung (Saldo 3 + Saldo 4)	-273.500,00	-254.500,00	

Gesundheit (Gruppe 5)

MVAG	Mittelverwendungs- und aufbringungsgruppen (1. und 2. Ebene)	VA 2021 inkl. NVA	VA 2020	RA 2019
311	Einzahlungen aus der operativen Verwaltungstätigkeit	100,00	100,00	
3111	Einzahlungen aus eigenen Abgaben			
3112	Einzahlungen aus Ertragsanteilen			
3113	Einzahlungen aus Gebühren			
3114	Einzahlungen aus Leistungen			
3115	Einzahlungen aus Besitz und wirtschaftlicher Tätigkeit			
3116	Einzahlungen aus Veräußerung von geringwertigen Wirtschaftsgütern (GWG) und sonstige Einzahlungen	100,00	100,00	
312	Einzahlungen aus Transfers (ohne Kapitaltransfers)	0,00	100,00	
3121	Transferzahlungen von Trägern des öffentlichen Rechts			
3122	Transferzahlungen von Beteiligungen			
3123	Transferzahlungen von Unternehmen (inkl. Finanzunternehmen)			
3124	Transferzahlungen von Haushalte und Organisationen ohne Erwerbscharakter		100,00	
3125	Transferzahlungen vom Ausland			
3126	Investitions- und Tilgungszuschüsse zwischen Unternehmungen und Betrieben der Gebietskörperschaft und der Gebietskörperschaft			
313	Einzahlungen aus Finanzerträgen	0,00	0,00	
3131	Einzahlungen aus Zinserträgen			
3133	Einzahlungen aus Gewinnentnahmen von marktbestimmten Betrieben			
3134	Sonstige Einzahlungen aus Finanzerträgen			
3135	Einzahlungen aus Dividenden/Gewinnausschüttungen			
31	Summe Einzahlungen operative Gebarung	100,00	200,00	
321	Auszahlungen aus Personalaufwand	1.300,00	1.200,00	
3211	Auszahlungen für Personalaufwand Bezüge, Nebengebühren, und Mehrleistungsvergütungen)	1.300,00	1.200,00	
3212	Auszahlungen für gesetzliche und freiwillige Sozialaufwendungen			
3213	Auszahlungen aus sonstigem Personalaufwand			
322	Auszahlungen aus Sachaufwand (ohne Transferaufwand)	2.800,00	3.000,00	
3221	Auszahlungen für Gebrauchs- und Verbrauchsgüter, Handelswaren	100,00	300,00	
3222	Auszahlungen für Verwaltungs- und Betriebsaufwand			
3223	Auszahlungen für Leasing- und Mietaufwand			
3224	Auszahlungen für Instandhaltung			
3225	Sonstige Auszahlungen aus Sachaufwand	2.700,00	2.700,00	
323	Auszahlungen aus Transfers (ohne Kapitaltransfers)	478.100,00	463.500,00	
3231	Transferzahlungen an Träger des öffentlichen Rechts	476.100,00	453.100,00	
3232	Transferzahlungen an Beteiligungen			
3233	Transferzahlungen an Unternehmen (inkl. Finanzunternehmen)			

Gesundheit (Gruppe 5)

MVAG	Mittelverwendungs- und aufbringungsgruppen (1. und 2. Ebene)	VA 2021 inkl. NVA	VA 2020	RA 2019
3234	Transferzahlungen an Haushalte und Organisationen ohne Erwerbscharakter	2.000,00	10.400,00	
3235	Transferzahlungen an das Ausland			
3236	Investitions- und Tilgungszuschüsse zwischen Unternehmungen und Betrieben der Gebietskörperschaft und der Gebietskörperschaft			
324	Auszahlungen aus Finanzaufwand	0,00	0,00	
3241	Auszahlungen für Zinsaufwand, für Finanzierungsleasing, für Forderungskauf, für Finanzschulden und derivative Finanzinstrumente m			
3242	Auszahlungen für Zinsen aus derivativen Finanzinstrumenten ohne Grundgeschäft			
3243	Auszahlung aus Gewinnentnahmen von marktbestimmten Betrieben			
3244	Sonstige Auszahlungen aus Finanzaufwendungen			
32	Summe Auszahlungen operative Gebarung	482.200,00	467.700,00	
SA1	Saldo (1) Geldfluss aus der Operativen Gebarung (31 – 32)	-482.100,00	-467.500,00	
331	Einzahlungen aus der Investitionstätigkeit	0,00	0,00	
3311	Einzahlungen aus der Veräußerung von immateriellem Vermögen			
3312	Einzahlungen aus der Veräußerung von Grundstücken und Grundstückeinrichtungen			
3313	Einzahlungen aus der Veräußerung von Gebäuden und Bauten			
3314	Einzahlungen aus der Veräußerung von technischen Anlagen, Fahrzeuge und Maschinen			
3315	Einzahlungen aus der Veräußerung von Amts-, Betriebs- und Geschäftsausstattung			
3316	Einzahlungen aus der Veräußerung von Kulturgütern			
3317	Einzahlungen aus der Veräußerung von Beteiligungen			
332	Einzahlungen aus der Rückzahlung von Darlehen sowie gewährten Vorschüssen	0,00	0,00	
3321	Einzahlungen aus Darlehen an Träger des öffentlichen Rechts			
3322	Einzahlungen aus Darlehen an Beteiligungen			
3323	Einzahlungen aus Darlehen an Unternehmen und Haushalte			
3325	Einzahlungen aus Vorschüssen und Anzahlungen			
333	Einzahlungen aus Kapitaltransfers	0,00	0,00	
3331	Kapitaltransferzahlungen von Trägern des öffentlichen Rechts			
3332	Kapitaltransferzahlungen von Beteiligungen			
3333	Kapitaltransferzahlungen von Unternehmen			
3334	Kapitaltransferzahlungen von Haushalten und Organisationen ohne Erwerbscharakter			
3335	Kapitaltransferzahlungen vom Ausland			
33	Summe Einzahlungen investive Gebarung	0,00	0,00	
341	Auszahlungen aus der Investitionstätigkeit	0,00	0,00	
3411	Auszahlungen für den Erwerb von immateriellem Vermögen			
3412	Auszahlungen für den Erwerb von Grundstücken und Grundstückseinrichtungen			

Gesundheit (Gruppe 5)

MVAG	Mittelverwendungs- und aufbringungsgruppen (1. und 2. Ebene)	VA 2021 inkl. NVA	VA 2020	RA 2019
3413	Auszahlungen für den Erwerb von Gebäuden und Bauten			
3414	Auszahlungen für den Erwerb von technischen Anlagen, Fahrzeuge und Maschinen			
3415	Auszahlungen für den Erwerb von Amts-, Betriebs- und Geschäftsausstattung			
3416	Auszahlungen für den Erwerb von Kulturgütern			
3417	Auszahlungen für den Erwerb von Beteiligungen			
342	Auszahlungen von gewährten Darlehen sowie gewährten Vorschüssen	0,00	0,00	
3421	Auszahlung von Darlehen an Träger des öffentlichen Rechts			
3422	Auszahlung von Darlehen an Beteiligungen			
3423	Auszahlung von Darlehen an Unternehmen und Haushalte			
3425	Auszahlungen von Vorschüssen und Anzahlungen			
343	Auszahlungen aus Kapitaltransfers	0,00	0,00	
3431	Kapitaltransferzahlungen an Träger des öffentlichen Rechts			
3432	Kapitaltransferzahlungen an Beteiligungen			
3433	Kapitaltransferzahlungen an Unternehmen (Finanzunternehmen)			
3434	Kapitaltransferzahlungen an Haushalte und Organisationen ohne Erwerbscharakter			
3435	Kapitaltransferzahlungen an das Ausland			
34	Summe Auszahlungen investive Gebarung	0,00	0,00	
SA2	Saldo (2) Geldfluss aus der Investiven Gebarung (33 – 34)	0,00	0,00	
SA3	Saldo (3) Nettofinanzierungssaldo (Saldo 1 + Saldo 2)	-482.100,00	-467.500,00	
351	Einzahlungen aus der Aufnahme von Finanzschulden	0,00	0,00	
3511	Einzahlungen aus empfangenen Darlehen von öffentlichen Körperschaften und Rechtsträgern			
3512	Einzahlungen aus empfangenen Darlehen von Beteiligungen			
3513	Einzahlungen aus empfangenen Darlehen von Unternehmen und privaten Haushalten			
3514	Einzahlungen aus Finanzschulden (Finanzunternehmen)			
353	Einzahlungen infolge eines Kapitaltausch bei derivativen Finanzinstrumenten mit Grundgeschäft	0,00	0,00	
3530	Einzahlungen infolge eines Kapitaltausch bei derivativen Finanzinstrumenten mit Grundgeschäft			
355	Einzahlungen aus dem Abgang von Finanzinstrumenten	0,00	0,00	
3550	Einzahlungen aus dem Abgang von Finanzinstrumenten			
35	Summe Einzahlungen aus der Finanzierungstätigkeit	0,00	0,00	
361	Auszahlungen aus der Tilgung von Finanzschulden	0,00	0,00	
3611	Auszahlungen aus empfangenen Darlehen von öffentlichen Körperschaften und Rechtsträgern			

Gesundheit (Gruppe 5)

MVAG	Mittelverwendungs- und aufbringungsgruppen (1. und 2. Ebene)	VA 2021 inkl. NVA	VA 2020	RA 2019
3612	Auszahlungen aus empfangenen Darlehen von Beteiligungen			
3613	Auszahlungen aus empfangenen Darlehen von Unternehmen und privaten Haushalten			
3614	Auszahlungen aus Finanzschulden			
3615	Auszahlung aus der Rückzahlung von Leasingverbindlichkeiten			
363	Auszahlungen infolge eines Kapitaltausch bei derivativen Finanzinstrumenten mit Grundgeschäft	0,00	0,00	
3630	Auszahlungen infolge eines Kapitaltausch bei derivativen Finanzinstrumenten mit Grundgeschäft			
365	Auszahlungen für den Erwerb von Finanzinstrumenten	0,00	0,00	
3650	Auszahlungen für den Erwerb von Finanzinstrumenten			
36	Summe Auszahlungen aus der Finanzierungstätigkeit	0,00	0,00	
SA4	Saldo (4) Geldfluss aus der Finanzierungstätigkeit (35 – 36)	0,00	0,00	
SA5	Saldo (5) Geldfluss aus der voranschlagswirksamen Gebarung (Saldo 3 + Saldo 4)	-482.100,00	-467.500,00	

Straßen- und Wasserbau, Verkehr (Gruppe 6)

MVAG	Mittelverwendungs- und aufbringungsgruppen (1. und 2. Ebene)	VA 2021 inkl. NVA	VA 2020	RA 2019
311	Einzahlungen aus der operativen Verwaltungstätigkeit	115.100,00	50.400,00	
3111	Einzahlungen aus eigenen Abgaben			
3112	Einzahlungen aus Ertragsanteilen			
3113	Einzahlungen aus Gebühren			
3114	Einzahlungen aus Leistungen			
3115	Einzahlungen aus Besitz und wirtschaftlicher Tätigkeit			
3116	Einzahlungen aus Veräußerung von geringwertigen Wirtschaftsgütern (GWG) und sonstige Einzahlungen	115.100,00	50.400,00	
312	Einzahlungen aus Transfers (ohne Kapitaltransfers)	81.600,00	112.500,00	
3121	Transferzahlungen von Trägern des öffentlichen Rechts	81.100,00	111.600,00	
3122	Transferzahlungen von Beteiligungen			
3123	Transferzahlungen von Unternehmen (inkl. Finanzunternehmen)			
3124	Transferzahlungen von Haushalte und Organisationen ohne Erwerbscharakter	500,00	900,00	
3125	Transferzahlungen vom Ausland			
3126	Investitions- und Tilgungszuschüsse zwischen Unternehmungen und Betrieben der Gebietskörperschaft und der Gebietskörperschaft			
313	Einzahlungen aus Finanzerträgen	0,00	0,00	
3131	Einzahlungen aus Zinserträgen			
3133	Einzahlungen aus Gewinnentnahmen von marktbestimmten Betrieben			
3134	Sonstige Einzahlungen aus Finanzerträgen			
3135	Einzahlungen aus Dividenden/Gewinnausschüttungen			
31	Summe Einzahlungen operative Gebarung	196.700,00	162.900,00	
321	Auszahlungen aus Personalaufwand	0,00	0,00	
3211	Auszahlungen für Personalaufwand Bezüge, Nebengebühren, und Mehrleistungsvergütungen)			
3212	Auszahlungen für gesetzliche und freiwillige Sozialaufwendungen			
3213	Auszahlungen aus sonstigem Personalaufwand			
322	Auszahlungen aus Sachaufwand (ohne Transferaufwand)	4.600,00	66.300,00	
3221	Auszahlungen für Gebrauchs- und Verbrauchsgüter, Handelswaren	500,00	200,00	
3222	Auszahlungen für Verwaltungs- und Betriebsaufwand			
3223	Auszahlungen für Leasing- und Mietaufwand			
3224	Auszahlungen für Instandhaltung	4.100,00	15.800,00	
3225	Sonstige Auszahlungen aus Sachaufwand		50.300,00	
323	Auszahlungen aus Transfers (ohne Kapitaltransfers)	0,00	0,00	
3231	Transferzahlungen an Träger des öffentlichen Rechts			
3232	Transferzahlungen an Beteiligungen			
3233	Transferzahlungen an Unternehmen (inkl. Finanzunternehmen)			

Straßen- und Wasserbau, Verkehr (Gruppe 6)

MVAG	Mittelverwendungs- und aufbringungsgruppen (1. und 2. Ebene)	VA 2021 inkl. NVA	VA 2020	RA 2019
3234	Transferzahlungen an Haushalte und Organisationen ohne Erwerbscharakter			
3235	Transferzahlungen an das Ausland			
3236	Investitions- und Tilgungszuschüsse zwischen Unternehmungen und Betrieben der Gebietskörperschaft und der Gebietskörperschaft			
324	Auszahlungen aus Finanzaufwand	1.600,00	2.200,00	
3241	Auszahlungen für Zinsaufwand, für Finanzierungsleasing, für Forderungskauf, für Finanzschulden und derivative Finanzinstrumente m	1.600,00	2.200,00	
3242	Auszahlungen für Zinsen aus derivativen Finanzinstrumenten ohne Grundgeschäft			
3243	Auszahlung aus Gewinnentnahmen von marktbestimmten Betrieben			
3244	Sonstige Auszahlungen aus Finanzaufwendungen			
32	Summe Auszahlungen operative Gebarung	6.200,00	68.500,00	
SA1	Saldo (1) Geldfluss aus der Operativen Gebarung (31 – 32)	190.500,00	94.400,00	
331	Einzahlungen aus der Investitionstätigkeit	0,00	0,00	
3311	Einzahlungen aus der Veräußerung von immateriellem Vermögen			
3312	Einzahlungen aus der Veräußerung von Grundstücken und Grundstückeinrichtungen			
3313	Einzahlungen aus der Veräußerung von Gebäuden und Bauten			
3314	Einzahlungen aus der Veräußerung von technischen Anlagen, Fahrzeuge und Maschinen			
3315	Einzahlungen aus der Veräußerung von Amts-, Betriebs- und Geschäftsausstattung			
3316	Einzahlungen aus der Veräußerung von Kulturgütern			
3317	Einzahlungen aus der Veräußerung von Beteiligungen			
332	Einzahlungen aus der Rückzahlung von Darlehen sowie gewährten Vorschüssen	0,00	0,00	
3321	Einzahlungen aus Darlehen an Träger des öffentlichen Rechts			
3322	Einzahlungen aus Darlehen an Beteiligungen			
3323	Einzahlungen aus Darlehen an Unternehmen und Haushalte			
3325	Einzahlungen aus Vorschüssen und Anzahlungen			
333	Einzahlungen aus Kapitaltransfers	0,00	45.000,00	
3331	Kapitaltransferzahlungen von Trägern des öffentlichen Rechts		45.000,00	
3332	Kapitaltransferzahlungen von Beteiligungen			
3333	Kapitaltransferzahlungen von Unternehmen			
3334	Kapitaltransferzahlungen von Haushalten und Organisationen ohne Erwerbscharakter			
3335	Kapitaltransferzahlungen vom Ausland			
33	Summe Einzahlungen investive Gebarung	0,00	45.000,00	
341	Auszahlungen aus der Investitionstätigkeit	195.800,00	276.300,00	
3411	Auszahlungen für den Erwerb von immateriellem Vermögen			
3412	Auszahlungen für den Erwerb von Grundstücken und Grundstückseinrichtungen	195.800,00	276.300,00	

Straßen- und Wasserbau, Verkehr (Gruppe 6)

MVAG	Mittelverwendungs- und aufbringungsgruppen (1. und 2. Ebene)	VA 2021 inkl. NVA	VA 2020	RA 2019
3413	Auszahlungen für den Erwerb von Gebäuden und Bauten			
3414	Auszahlungen für den Erwerb von technischen Anlagen, Fahrzeuge und Maschinen			
3415	Auszahlungen für den Erwerb von Amts-, Betriebs- und Geschäftsausstattung			
3416	Auszahlungen für den Erwerb von Kulturgütern			
3417	Auszahlungen für den Erwerb von Beteiligungen			
342	Auszahlungen von gewährten Darlehen sowie gewährten Vorschüssen	0,00	0,00	
3421	Auszahlung von Darlehen an Träger des öffentlichen Rechts			
3422	Auszahlung von Darlehen an Beteiligungen			
3423	Auszahlung von Darlehen an Unternehmen und Haushalte			
3425	Auszahlungen von Vorschüssen und Anzahlungen			
343	Auszahlungen aus Kapitaltransfers	0,00	0,00	
3431	Kapitaltransferzahlungen an Träger des öffentlichen Rechts			
3432	Kapitaltransferzahlungen an Beteiligungen			
3433	Kapitaltransferzahlungen an Unternehmen (Finanzunternehmen)			
3434	Kapitaltransferzahlungen an Haushalte und Organisationen ohne Erwerbscharakter			
3435	Kapitaltransferzahlungen an das Ausland			
34	Summe Auszahlungen investive Gebarung	195.800,00	276.300,00	
SA2	Saldo (2) Geldfluss aus der Investiven Gebarung (33 – 34)	-195.800,00	-231.300,00	
SA3	Saldo (3) Nettofinanzierungssaldo (Saldo 1 + Saldo 2)	-5.300,00	-136.900,00	
351	Einzahlungen aus der Aufnahme von Finanzschulden	0,00	70.000,00	
3511	Einzahlungen aus empfangenen Darlehen von öffentlichen Körperschaften und Rechtsträgern			
3512	Einzahlungen aus empfangenen Darlehen von Beteiligungen			
3513	Einzahlungen aus empfangenen Darlehen von Unternehmen und privaten Haushalten			
3514	Einzahlungen aus Finanzschulden (Finanzunternehmen)		70.000,00	
353	Einzahlungen infolge eines Kapitaltausch bei derivativen Finanzinstrumenten mit Grundgeschäft	0,00	0,00	
3530	Einzahlungen infolge eines Kapitaltausch bei derivativen Finanzinstrumenten mit Grundgeschäft			
355	Einzahlungen aus dem Abgang von Finanzinstrumenten	0,00	0,00	
3550	Einzahlungen aus dem Abgang von Finanzinstrumenten			
35	Summe Einzahlungen aus der Finanzierungstätigkeit	0,00	70.000,00	
361	Auszahlungen aus der Tilgung von Finanzschulden	17.500,00	27.500,00	
3611	Auszahlungen aus empfangenen Darlehen von öffentlichen Körperschaften und Rechtsträgern			

Straßen- und Wasserbau, Verkehr (Gruppe 6)

MVAG	Mittelverwendungs- und aufbringungsgruppen (1. und 2. Ebene)	VA 2021 inkl. NVA	VA 2020	RA 2019
3612	Auszahlungen aus empfangenen Darlehen von Beteiligungen			
3613	Auszahlungen aus empfangenen Darlehen von Unternehmen und privaten Haushalten			
3614	Auszahlungen aus Finanzschulden	17.500,00	27.500,00	
3615	Auszahlung aus der Rückzahlung von Leasingverbindlichkeiten			
363	Auszahlungen infolge eines Kapitaltausch bei derivativen Finanzinstrumenten mit Grundgeschäft	0,00	0,00	
3630	Auszahlungen infolge eines Kapitaltausch bei derivativen Finanzinstrumenten mit Grundgeschäft			
365	Auszahlungen für den Erwerb von Finanzinstrumenten	0,00	0,00	
3650	Auszahlungen für den Erwerb von Finanzinstrumenten			
36	Summe Auszahlungen aus der Finanzierungstätigkeit	17.500,00	27.500,00	
SA4	Saldo (4) Geldfluss aus der Finanzierungstätigkeit (35 – 36)	-17.500,00	42.500,00	
SA5	Saldo (5) Geldfluss aus der voranschlagswirksamen Gebarung (Saldo 3 + Saldo 4)	-22.800,00	-94.400,00	

Wirtschaftsförderung (Gruppe 7)

MVAG	Mittelverwendungs- und aufbringungsgruppen (1. und 2. Ebene)	VA 2021 inkl. NVA	VA 2020	RA 2019
311	Einzahlungen aus der operativen Verwaltungstätigkeit	8.500,00	9.400,00	
3111	Einzahlungen aus eigenen Abgaben			
3112	Einzahlungen aus Ertragsanteilen			
3113	Einzahlungen aus Gebühren			
3114	Einzahlungen aus Leistungen	3.300,00	3.300,00	
3115	Einzahlungen aus Besitz und wirtschaftlicher Tätigkeit			
3116	Einzahlungen aus Veräußerung von geringwertigen Wirtschaftsgütern (GWG) und sonstige Einzahlungen	5.200,00	6.100,00	
312	Einzahlungen aus Transfers (ohne Kapitaltransfers)	4.800,00	4.300,00	
3121	Transferzahlungen von Trägern des öffentlichen Rechts	4.500,00	4.000,00	
3122	Transferzahlungen von Beteiligungen			
3123	Transferzahlungen von Unternehmen (inkl. Finanzunternehmen)			
3124	Transferzahlungen von Haushalte und Organisationen ohne Erwerbscharakter	300,00	300,00	
3125	Transferzahlungen vom Ausland			
3126	Investitions- und Tilgungszuschüsse zwischen Unternehmungen und Betrieben der Gebietskörperschaft und der Gebietskörperschaft			
313	Einzahlungen aus Finanzerträgen	0,00	0,00	
3131	Einzahlungen aus Zinserträgen			
3133	Einzahlungen aus Gewinnentnahmen von marktbestimmten Betrieben			
3134	Sonstige Einzahlungen aus Finanzerträgen			
3135	Einzahlungen aus Dividenden/Gewinnausschüttungen			
31	Summe Einzahlungen operative Gebarung	13.300,00	13.700,00	
321	Auszahlungen aus Personalaufwand	0,00	300,00	
3211	Auszahlungen für Personalaufwand Bezüge, Nebengebühren, und Mehrleistungsvergütungen)		300,00	
3212	Auszahlungen für gesetzliche und freiwillige Sozialaufwendungen			
3213	Auszahlungen aus sonstigem Personalaufwand			
322	Auszahlungen aus Sachaufwand (ohne Transferaufwand)	25.300,00	32.400,00	
3221	Auszahlungen für Gebrauchs- und Verbrauchsgüter, Handelswaren	5.400,00	5.700,00	
3222	Auszahlungen für Verwaltungs- und Betriebsaufwand	400,00	300,00	
3223	Auszahlungen für Leasing- und Mietaufwand			
3224	Auszahlungen für Instandhaltung	100,00		
3225	Sonstige Auszahlungen aus Sachaufwand	19.400,00	26.400,00	
323	Auszahlungen aus Transfers (ohne Kapitaltransfers)	16.700,00	19.400,00	
3231	Transferzahlungen an Träger des öffentlichen Rechts	2.500,00	2.000,00	
3232	Transferzahlungen an Beteiligungen			
3233	Transferzahlungen an Unternehmen (inkl. Finanzunternehmen)			

Wirtschaftsförderung (Gruppe 7)

MVAG	Mittelverwendungs- und aufbringungsgruppen (1. und 2. Ebene)	VA 2021 inkl. NVA	VA 2020	RA 2019
3234	Transferzahlungen an Haushalte und Organisationen ohne Erwerbscharakter	14.200,00	17.400,00	
3235	Transferzahlungen an das Ausland			
3236	Investitions- und Tilgungszuschüsse zwischen Unternehmungen und Betrieben der Gebietskörperschaft und der Gebietskörperschaft			
324	Auszahlungen aus Finanzaufwand	0,00	0,00	
3241	Auszahlungen für Zinsaufwand, für Finanzierungsleasing, für Forderungskauf, für Finanzschulden und derivative Finanzinstrumente m			
3242	Auszahlungen für Zinsen aus derivativen Finanzinstrumenten ohne Grundgeschäft			
3243	Auszahlung aus Gewinnentnahmen von marktbestimmten Betrieben			
3244	Sonstige Auszahlungen aus Finanzaufwendungen			
32	Summe Auszahlungen operative Gebarung	42.000,00	52.100,00	
SA1	Saldo (1) Geldfluss aus der Operativen Gebarung (31 – 32)	-28.700,00	-38.400,00	
331	Einzahlungen aus der Investitionstätigkeit	0,00	0,00	
3311	Einzahlungen aus der Veräußerung von immateriellem Vermögen			
3312	Einzahlungen aus der Veräußerung von Grundstücken und Grundstückeinrichtungen			
3313	Einzahlungen aus der Veräußerung von Gebäuden und Bauten			
3314	Einzahlungen aus der Veräußerung von technischen Anlagen, Fahrzeuge und Maschinen			
3315	Einzahlungen aus der Veräußerung von Amts-, Betriebs- und Geschäftsausstattung			
3316	Einzahlungen aus der Veräußerung von Kulturgütern			
3317	Einzahlungen aus der Veräußerung von Beteiligungen			
332	Einzahlungen aus der Rückzahlung von Darlehen sowie gewährten Vorschüssen	0,00	0,00	
3321	Einzahlungen aus Darlehen an Träger des öffentlichen Rechts			
3322	Einzahlungen aus Darlehen an Beteiligungen			
3323	Einzahlungen aus Darlehen an Unternehmen und Haushalte			
3325	Einzahlungen aus Vorschüssen und Anzahlungen			
333	Einzahlungen aus Kapitaltransfers	10.500,00	10.000,00	
3331	Kapitaltransferzahlungen von Trägern des öffentlichen Rechts	4.500,00	4.000,00	
3332	Kapitaltransferzahlungen von Beteiligungen			
3333	Kapitaltransferzahlungen von Unternehmen			
3334	Kapitaltransferzahlungen von Haushalten und Organisationen ohne Erwerbscharakter	6.000,00	6.000,00	
3335	Kapitaltransferzahlungen vom Ausland			
33	Summe Einzahlungen investive Gebarung	10.500,00	10.000,00	
341	Auszahlungen aus der Investitionstätigkeit	20.000,00	21.400,00	
3411	Auszahlungen für den Erwerb von immateriellem Vermögen			
3412	Auszahlungen für den Erwerb von Grundstücken und Grundstückseinrichtungen	20.000,00	21.400,00	

Wirtschaftsförderung (Gruppe 7)

MVAG	Mittelverwendungs- und aufbringungsgruppen (1. und 2. Ebene)	VA 2021 inkl. NVA	VA 2020	RA 2019
3413	Auszahlungen für den Erwerb von Gebäuden und Bauten			
3414	Auszahlungen für den Erwerb von technischen Anlagen, Fahrzeuge und Maschinen			
3415	Auszahlungen für den Erwerb von Amts-, Betriebs- und Geschäftsausstattung			
3416	Auszahlungen für den Erwerb von Kulturgütern			
3417	Auszahlungen für den Erwerb von Beteiligungen			
342	Auszahlungen von gewährten Darlehen sowie gewährten Vorschüssen	0,00	0,00	
3421	Auszahlung von Darlehen an Träger des öffentlichen Rechts			
3422	Auszahlung von Darlehen an Beteiligungen			
3423	Auszahlung von Darlehen an Unternehmen und Haushalte			
3425	Auszahlungen von Vorschüssen und Anzahlungen			
343	Auszahlungen aus Kapitaltransfers	3.200,00	200,00	
3431	Kapitaltransferzahlungen an Träger des öffentlichen Rechts			
3432	Kapitaltransferzahlungen an Beteiligungen			
3433	Kapitaltransferzahlungen an Unternehmen (Finanzunternehmen)			
3434	Kapitaltransferzahlungen an Haushalte und Organisationen ohne Erwerbscharakter	3.200,00	200,00	
3435	Kapitaltransferzahlungen an das Ausland			
34	Summe Auszahlungen investive Gebarung	23.200,00	21.600,00	
SA2	Saldo (2) Geldfluss aus der Investiven Gebarung (33 – 34)	-12.700,00	-11.600,00	
SA3	Saldo (3) Nettofinanzierungssaldo (Saldo 1 + Saldo 2)	-41.400,00	-50.000,00	
351	Einzahlungen aus der Aufnahme von Finanzschulden	0,00	0,00	
3511	Einzahlungen aus empfangenen Darlehen von öffentlichen Körperschaften und Rechtsträgern			
3512	Einzahlungen aus empfangenen Darlehen von Beteiligungen			
3513	Einzahlungen aus empfangenen Darlehen von Unternehmen und privaten Haushalten			
3514	Einzahlungen aus Finanzschulden (Finanzunternehmen)			
353	Einzahlungen infolge eines Kapitaltausch bei derivativen Finanzinstrumenten mit Grundgeschäft	0,00	0,00	
3530	Einzahlungen infolge eines Kapitaltausch bei derivativen Finanzinstrumenten mit Grundgeschäft			
355	Einzahlungen aus dem Abgang von Finanzinstrumenten	0,00	0,00	
3550	Einzahlungen aus dem Abgang von Finanzinstrumenten			
35	Summe Einzahlungen aus der Finanzierungstätigkeit	0,00	0,00	
361	Auszahlungen aus der Tilgung von Finanzschulden	0,00	0,00	
3611	Auszahlungen aus empfangenen Darlehen von öffentlichen Körperschaften und Rechtsträgern			

Wirtschaftsförderung (Gruppe 7)

MVAG	Mittelverwendungs- und aufbringungsgruppen (1. und 2. Ebene)	VA 2021 inkl. NVA	VA 2020	RA 2019
3612	Auszahlungen aus empfangenen Darlehen von Beteiligungen			
3613	Auszahlungen aus empfangenen Darlehen von Unternehmen und privaten Haushalten			
3614	Auszahlungen aus Finanzschulden			
3615	Auszahlung aus der Rückzahlung von Leasingverbindlichkeiten			
363	Auszahlungen infolge eines Kapitaltausch bei derivativen Finanzinstrumenten mit Grundgeschäft	0,00	0,00	
3630	Auszahlungen infolge eines Kapitaltausch bei derivativen Finanzinstrumenten mit Grundgeschäft			
365	Auszahlungen für den Erwerb von Finanzinstrumenten	0,00	0,00	
3650	Auszahlungen für den Erwerb von Finanzinstrumenten			
36	Summe Auszahlungen aus der Finanzierungstätigkeit	0,00	0,00	
SA4	Saldo (4) Geldfluss aus der Finanzierungstätigkeit (35 – 36)	0,00	0,00	
SA5	Saldo (5) Geldfluss aus der voranschlagswirksamen Gebarung (Saldo 3 + Saldo 4)	-41.400,00	-50.000,00	

Dienstleistungen (Gruppe 8)

MVAG	Mittelverwendungs- und aufbringungsgruppen (1. und 2. Ebene)	VA 2021 inkl. NVA	VA 2020	RA 2019
311	Einzahlungen aus der operativen Verwaltungstätigkeit	903.100,00	962.400,00	
3111	Einzahlungen aus eigenen Abgaben			
3112	Einzahlungen aus Ertragsanteilen			
3113	Einzahlungen aus Gebühren	270.300,00	252.900,00	
3114	Einzahlungen aus Leistungen	25.000,00	24.700,00	
3115	Einzahlungen aus Besitz und wirtschaftlicher Tätigkeit	134.300,00	148.300,00	
3116	Einzahlungen aus Veräußerung von geringwertigen Wirtschaftsgütern (GWG) und sonstige Einzahlungen	473.500,00	536.500,00	
312	Einzahlungen aus Transfers (ohne Kapitaltransfers)	35.000,00	55.300,00	
3121	Transferzahlungen von Trägern des öffentlichen Rechts	35.000,00	55.300,00	
3122	Transferzahlungen von Beteiligungen			
3123	Transferzahlungen von Unternehmen (inkl. Finanzunternehmen)			
3124	Transferzahlungen von Haushalte und Organisationen ohne Erwerbscharakter			
3125	Transferzahlungen vom Ausland			
3126	Investitions- und Tilgungszuschüsse zwischen Unternehmungen und Betrieben der Gebietskörperschaft und der Gebietskörperschaft			
313	Einzahlungen aus Finanzerträgen	0,00	0,00	
3131	Einzahlungen aus Zinserträgen			
3133	Einzahlungen aus Gewinnentnahmen von marktbestimmten Betrieben			
3134	Sonstige Einzahlungen aus Finanzerträgen			
3135	Einzahlungen aus Dividenden/Gewinnausschüttungen			
31	Summe Einzahlungen operative Gebarung	938.100,00	1.017.700,00	
321	Auszahlungen aus Personalaufwand	125.100,00	128.900,00	
3211	Auszahlungen für Personalaufwand Bezüge, Nebengebühren, und Mehrleistungsvergütungen)	99.700,00	97.500,00	
3212	Auszahlungen für gesetzliche und freiwillige Sozialaufwendungen	25.200,00	31.200,00	
3213	Auszahlungen aus sonstigem Personalaufwand	200,00	200,00	
322	Auszahlungen aus Sachaufwand (ohne Transferaufwand)	891.800,00	728.300,00	
3221	Auszahlungen für Gebrauchs- und Verbrauchsgüter, Handelswaren	7.700,00	8.000,00	
3222	Auszahlungen für Verwaltungs- und Betriebsaufwand	57.800,00	40.400,00	
3223	Auszahlungen für Leasing- und Mietaufwand	200,00		
3224	Auszahlungen für Instandhaltung	45.200,00	57.500,00	
3225	Sonstige Auszahlungen aus Sachaufwand	780.900,00	622.400,00	
323	Auszahlungen aus Transfers (ohne Kapitaltransfers)	10.500,00	11.400,00	
3231	Transferzahlungen an Träger des öffentlichen Rechts	6.600,00	7.500,00	
3232	Transferzahlungen an Beteiligungen			
3233	Transferzahlungen an Unternehmen (inkl. Finanzunternehmen)	3.200,00	3.200,00	

Dienstleistungen (Gruppe 8)

MVAG	Mittelverwendungs- und aufbringungsgruppen (1. und 2. Ebene)	VA 2021 inkl. NVA	VA 2020	RA 2019
3234	Transferzahlungen an Haushalte und Organisationen ohne Erwerbscharakter	700,00	700,00	
3235	Transferzahlungen an das Ausland			
3236	Investitions- und Tilgungszuschüsse zwischen Unternehmungen und Betrieben der Gebietskörperschaft und der Gebietskörperschaft			
324	Auszahlungen aus Finanzaufwand	39.600,00	42.700,00	
3241	Auszahlungen für Zinsaufwand, für Finanzierungsleasing, für Forderungskauf, für Finanzschulden und derivative Finanzinstrumente m	39.600,00	42.700,00	
3242	Auszahlungen für Zinsen aus derivativen Finanzinstrumenten ohne Grundgeschäft			
3243	Auszahlung aus Gewinnentnahmen von marktbestimmten Betrieben			
3244	Sonstige Auszahlungen aus Finanzaufwendungen			
32	Summe Auszahlungen operative Gebarung	1.067.000,00	911.300,00	
SA1	Saldo (1) Geldfluss aus der Operativen Gebarung (31 – 32)	-128.900,00	106.400,00	
331	Einzahlungen aus der Investitionstätigkeit	20.200,00	17.100,00	
3311	Einzahlungen aus der Veräußerung von immateriellem Vermögen			
3312	Einzahlungen aus der Veräußerung von Grundstücken und Grundstückeinrichtungen			
3313	Einzahlungen aus der Veräußerung von Gebäuden und Bauten			
3314	Einzahlungen aus der Veräußerung von technischen Anlagen, Fahrzeuge und Maschinen	20.000,00	17.000,00	
3315	Einzahlungen aus der Veräußerung von Amts-, Betriebs- und Geschäftsausstattung	200,00	100,00	
3316	Einzahlungen aus der Veräußerung von Kulturgütern			
3317	Einzahlungen aus der Veräußerung von Beteiligungen			
332	Einzahlungen aus der Rückzahlung von Darlehen sowie gewährten Vorschüssen	0,00	0,00	
3321	Einzahlungen aus Darlehen an Träger des öffentlichen Rechts			
3322	Einzahlungen aus Darlehen an Beteiligungen			
3323	Einzahlungen aus Darlehen an Unternehmen und Haushalte			
3325	Einzahlungen aus Vorschüssen und Anzahlungen			
333	Einzahlungen aus Kapitaltransfers	69.500,00	284.700,00	
3331	Kapitaltransferzahlungen von Trägern des öffentlichen Rechts	33.500,00	207.000,00	
3332	Kapitaltransferzahlungen von Beteiligungen			
3333	Kapitaltransferzahlungen von Unternehmen			
3334	Kapitaltransferzahlungen von Haushalten und Organisationen ohne Erwerbscharakter	36.000,00	77.700,00	
3335	Kapitaltransferzahlungen vom Ausland			
33	Summe Einzahlungen investive Gebarung	89.700,00	301.800,00	
341	Auszahlungen aus der Investitionstätigkeit	912.900,00	976.000,00	
3411	Auszahlungen für den Erwerb von immateriellem Vermögen			
3412	Auszahlungen für den Erwerb von Grundstücken und Grundstückseinrichtungen	852.000,00	617.000,00	

Dienstleistungen (Gruppe 8)

MVAG	Mittelverwendungs- und aufbringungsgruppen (1. und 2. Ebene)	VA 2021 inkl. NVA	VA 2020	RA 2019
3413	Auszahlungen für den Erwerb von Gebäuden und Bauten	42.000,00	278.900,00	
3414	Auszahlungen für den Erwerb von technischen Anlagen, Fahrzeuge und Maschinen	2.300,00	73.300,00	
3415	Auszahlungen für den Erwerb von Amts-, Betriebs- und Geschäftsausstattung	16.600,00	6.800,00	
3416	Auszahlungen für den Erwerb von Kulturgütern			
3417	Auszahlungen für den Erwerb von Beteiligungen			
342	Auszahlungen von gewährten Darlehen sowie gewährten Vorschüssen	0,00	0,00	
3421	Auszahlung von Darlehen an Träger des öffentlichen Rechts			
3422	Auszahlung von Darlehen an Beteiligungen			
3423	Auszahlung von Darlehen an Unternehmen und Haushalte			
3425	Auszahlungen von Vorschüssen und Anzahlungen			
343	Auszahlungen aus Kapitaltransfers	0,00	0,00	
3431	Kapitaltransferzahlungen an Träger des öffentlichen Rechts			
3432	Kapitaltransferzahlungen an Beteiligungen			
3433	Kapitaltransferzahlungen an Unternehmen (Finanzunternehmen)			
3434	Kapitaltransferzahlungen an Haushalte und Organisationen ohne Erwerbscharakter			
3435	Kapitaltransferzahlungen an das Ausland			
34	Summe Auszahlungen investive Gebarung	912.900,00	976.000,00	
SA2	Saldo (2) Geldfluss aus der Investiven Gebarung (33 – 34)	-823.200,00	-674.200,00	
SA3	Saldo (3) Nettofinanzierungssaldo (Saldo 1 + Saldo 2)	-952.100,00	-567.800,00	
351	Einzahlungen aus der Aufnahme von Finanzschulden	600.000,00	200.000,00	
3511	Einzahlungen aus empfangenen Darlehen von öffentlichen Körperschaften und Rechtsträgern			
3512	Einzahlungen aus empfangenen Darlehen von Beteiligungen			
3513	Einzahlungen aus empfangenen Darlehen von Unternehmen und privaten Haushalten			
3514	Einzahlungen aus Finanzschulden (Finanzunternehmen)	600.000,00	200.000,00	
353	Einzahlungen infolge eines Kapitaltausch bei derivativen Finanzinstrumenten mit Grundgeschäft	0,00	0,00	
3530	Einzahlungen infolge eines Kapitaltausch bei derivativen Finanzinstrumenten mit Grundgeschäft			
355	Einzahlungen aus dem Abgang von Finanzinstrumenten	0,00	0,00	
3550	Einzahlungen aus dem Abgang von Finanzinstrumenten			
35	Summe Einzahlungen aus der Finanzierungstätigkeit	600.000,00	200.000,00	
361	Auszahlungen aus der Tilgung von Finanzschulden	255.900,00	255.500,00	
3611	Auszahlungen aus empfangenen Darlehen von öffentlichen Körperschaften und Rechtsträgern	90.400,00	88.700,00	

Dienstleistungen (Gruppe 8)

MVAG	Mittelverwendungs- und aufbringungsgruppen (1. und 2. Ebene)	VA 2021 inkl. NVA	VA 2020	RA 2019
3612	Auszahlungen aus empfangenen Darlehen von Beteiligungen			
3613	Auszahlungen aus empfangenen Darlehen von Unternehmen und privaten Haushalten			
3614	Auszahlungen aus Finanzschulden	165.500,00	166.800,00	
3615	Auszahlung aus der Rückzahlung von Leasingverbindlichkeiten			
363	Auszahlungen infolge eines Kapitaltausch bei derivativen Finanzinstrumenten mit Grundgeschäft	0,00	0,00	
3630	Auszahlungen infolge eines Kapitaltausch bei derivativen Finanzinstrumenten mit Grundgeschäft			
365	Auszahlungen für den Erwerb von Finanzinstrumenten	0,00	0,00	
3650	Auszahlungen für den Erwerb von Finanzinstrumenten			
36	Summe Auszahlungen aus der Finanzierungstätigkeit	255.900,00	255.500,00	
SA4	Saldo (4) Geldfluss aus der Finanzierungstätigkeit (35 – 36)	344.100,00	-55.500,00	
SA5	Saldo (5) Geldfluss aus der voranschlagswirksamen Gebarung (Saldo 3 + Saldo 4)	-608.000,00	-623.300,00	

Finanzwirtschaft (Gruppe 9)

MVAG	Mittelverwendungs- und aufbringungsgruppen (1. und 2. Ebene)	VA 2021 inkl. NVA	VA 2020	RA 2019
311	Einzahlungen aus der operativen Verwaltungstätigkeit	1.856.700,00	1.828.200,00	
3111	Einzahlungen aus eigenen Abgaben	308.600,00	365.000,00	
3112	Einzahlungen aus Ertragsanteilen	1.438.000,00	1.462.000,00	
3113	Einzahlungen aus Gebühren			
3114	Einzahlungen aus Leistungen	100,00	100,00	
3115	Einzahlungen aus Besitz und wirtschaftlicher Tätigkeit			
3116	Einzahlungen aus Veräußerung von geringwertigen Wirtschaftsgütern (GWG) und sonstige Einzahlungen	110.000,00	1.100,00	
312	Einzahlungen aus Transfers (ohne Kapitaltransfers)	322.700,00	271.100,00	
3121	Transferzahlungen von Trägern des öffentlichen Rechts	322.700,00	271.100,00	
3122	Transferzahlungen von Beteiligungen			
3123	Transferzahlungen von Unternehmen (inkl. Finanzunternehmen)			
3124	Transferzahlungen von Haushalte und Organisationen ohne Erwerbscharakter			
3125	Transferzahlungen vom Ausland			
3126	Investitions- und Tilgungszuschüsse zwischen Unternehmungen und Betrieben der Gebietskörperschaft und der Gebietskörperschaft			
313	Einzahlungen aus Finanzerträgen	300,00	400,00	
3131	Einzahlungen aus Zinserträgen	300,00	400,00	
3133	Einzahlungen aus Gewinnentnahmen von marktbestimmten Betrieben			
3134	Sonstige Einzahlungen aus Finanzerträgen			
3135	Einzahlungen aus Dividenden/Gewinnausschüttungen			
31	Summe Einzahlungen operative Gebarung	2.179.700,00	2.099.700,00	
321	Auszahlungen aus Personalaufwand	0,00	0,00	
3211	Auszahlungen für Personalaufwand Bezüge, Nebengebühren, und Mehrleistungsvergütungen)			
3212	Auszahlungen für gesetzliche und freiwillige Sozialaufwendungen			
3213	Auszahlungen aus sonstigem Personalaufwand			
322	Auszahlungen aus Sachaufwand (ohne Transferaufwand)	17.100,00	17.300,00	
3221	Auszahlungen für Gebrauchs- und Verbrauchsgüter, Handelswaren	1.300,00	1.400,00	
3222	Auszahlungen für Verwaltungs- und Betriebsaufwand	1.500,00	1.500,00	
3223	Auszahlungen für Leasing- und Mietaufwand			
3224	Auszahlungen für Instandhaltung	3.000,00	3.000,00	
3225	Sonstige Auszahlungen aus Sachaufwand	11.300,00	11.400,00	
323	Auszahlungen aus Transfers (ohne Kapitaltransfers)	10.200,00	7.500,00	
3231	Transferzahlungen an Träger des öffentlichen Rechts	6.600,00	7.500,00	
3232	Transferzahlungen an Beteiligungen	3.600,00		
3233	Transferzahlungen an Unternehmen (inkl. Finanzunternehmen)			

Finanzwirtschaft (Gruppe 9)

MVAG	Mittelverwendungs- und aufbringungsgruppen (1. und 2. Ebene)	VA 2021 inkl. NVA	VA 2020	RA 2019
3234	Transferzahlungen an Haushalte und Organisationen ohne Erwerbscharakter			
3235	Transferzahlungen an das Ausland			
3236	Investitions- und Tilgungszuschüsse zwischen Unternehmungen und Betrieben der Gebietskörperschaft und der Gebietskörperschaft			
324	Auszahlungen aus Finanzaufwand	700,00	700,00	
3241	Auszahlungen für Zinsaufwand, für Finanzierungsleasing, für Forderungskauf, für Finanzschulden und derivative Finanzinstrumente m			
3242	Auszahlungen für Zinsen aus derivativen Finanzinstrumenten ohne Grundgeschäft			
3243	Auszahlung aus Gewinnentnahmen von marktbestimmten Betrieben			
3244	Sonstige Auszahlungen aus Finanzaufwendungen	700,00	700,00	
32	Summe Auszahlungen operative Gebarung	28.000,00	25.500,00	
SA1	Saldo (1) Geldfluss aus der Operativen Gebarung (31 – 32)	2.151.700,00	2.074.200,00	
331	Einzahlungen aus der Investitionstätigkeit	0,00	0,00	
3311	Einzahlungen aus der Veräußerung von immateriellem Vermögen			
3312	Einzahlungen aus der Veräußerung von Grundstücken und Grundstückeinrichtungen			
3313	Einzahlungen aus der Veräußerung von Gebäuden und Bauten			
3314	Einzahlungen aus der Veräußerung von technischen Anlagen, Fahrzeuge und Maschinen			
3315	Einzahlungen aus der Veräußerung von Amts-, Betriebs- und Geschäftsausstattung			
3316	Einzahlungen aus der Veräußerung von Kulturgütern			
3317	Einzahlungen aus der Veräußerung von Beteiligungen			
332	Einzahlungen aus der Rückzahlung von Darlehen sowie gewährten Vorschüssen	0,00	0,00	
3321	Einzahlungen aus Darlehen an Träger des öffentlichen Rechts			
3322	Einzahlungen aus Darlehen an Beteiligungen			
3323	Einzahlungen aus Darlehen an Unternehmen und Haushalte			
3325	Einzahlungen aus Vorschüssen und Anzahlungen			
333	Einzahlungen aus Kapitaltransfers	0,00	0,00	
3331	Kapitaltransferzahlungen von Trägern des öffentlichen Rechts			
3332	Kapitaltransferzahlungen von Beteiligungen			
3333	Kapitaltransferzahlungen von Unternehmen			
3334	Kapitaltransferzahlungen von Haushalten und Organisationen ohne Erwerbscharakter			
3335	Kapitaltransferzahlungen vom Ausland			
33	Summe Einzahlungen investive Gebarung	0,00	0,00	
341	Auszahlungen aus der Investitionstätigkeit	23.300,00	12.500,00	
3411	Auszahlungen für den Erwerb von immateriellem Vermögen	1.500,00	10.500,00	
3412	Auszahlungen für den Erwerb von Grundstücken und Grundstückseinrichtungen			

Finanzwirtschaft (Gruppe 9)

MVAG	Mittelverwendungs- und aufbringungsgruppen (1. und 2. Ebene)	VA 2021 inkl. NVA	VA 2020	RA 2019
3413	Auszahlungen für den Erwerb von Gebäuden und Bauten			
3414	Auszahlungen für den Erwerb von technischen Anlagen, Fahrzeuge und Maschinen			
3415	Auszahlungen für den Erwerb von Amts-, Betriebs- und Geschäftsausstattung	1.500,00	2.000,00	
3416	Auszahlungen für den Erwerb von Kulturgütern			
3417	Auszahlungen für den Erwerb von Beteiligungen	20.300,00		
342	Auszahlungen von gewährten Darlehen sowie gewährten Vorschüssen	0,00	0,00	
3421	Auszahlung von Darlehen an Träger des öffentlichen Rechts			
3422	Auszahlung von Darlehen an Beteiligungen			
3423	Auszahlung von Darlehen an Unternehmen und Haushalte			
3425	Auszahlungen von Vorschüssen und Anzahlungen			
343	Auszahlungen aus Kapitaltransfers	0,00	0,00	
3431	Kapitaltransferzahlungen an Träger des öffentlichen Rechts			
3432	Kapitaltransferzahlungen an Beteiligungen			
3433	Kapitaltransferzahlungen an Unternehmen (Finanzunternehmen)			
3434	Kapitaltransferzahlungen an Haushalte und Organisationen ohne Erwerbscharakter			
3435	Kapitaltransferzahlungen an das Ausland			
34	Summe Auszahlungen investive Gebarung	23.300,00	12.500,00	
SA2	Saldo (2) Geldfluss aus der Investiven Gebarung (33 – 34)	-23.300,00	-12.500,00	
SA3	Saldo (3) Nettofinanzierungssaldo (Saldo 1 + Saldo 2)	2.128.400,00	2.061.700,00	
351	Einzahlungen aus der Aufnahme von Finanzschulden	0,00	0,00	
3511	Einzahlungen aus empfangenen Darlehen von öffentlichen Körperschaften und Rechtsträgern			
3512	Einzahlungen aus empfangenen Darlehen von Beteiligungen			
3513	Einzahlungen aus empfangenen Darlehen von Unternehmen und privaten Haushalten			
3514	Einzahlungen aus Finanzschulden (Finanzunternehmen)			
353	Einzahlungen infolge eines Kapitaltausch bei derivativen Finanzinstrumenten mit Grundgeschäft	0,00	0,00	
3530	Einzahlungen infolge eines Kapitaltausch bei derivativen Finanzinstrumenten mit Grundgeschäft			
355	Einzahlungen aus dem Abgang von Finanzinstrumenten	0,00	0,00	
3550	Einzahlungen aus dem Abgang von Finanzinstrumenten			
35	Summe Einzahlungen aus der Finanzierungstätigkeit	0,00	0,00	
361	Auszahlungen aus der Tilgung von Finanzschulden	0,00	0,00	
3611	Auszahlungen aus empfangenen Darlehen von öffentlichen Körperschaften und Rechtsträgern			

Finanzwirtschaft (Gruppe 9)

MVAG	Mittelverwendungs- und aufbringungsgruppen (1. und 2. Ebene)	VA 2021 inkl. NVA	VA 2020	RA 2019
3612	Auszahlungen aus empfangenen Darlehen von Beteiligungen			
3613	Auszahlungen aus empfangenen Darlehen von Unternehmen und privaten Haushalten			
3614	Auszahlungen aus Finanzschulden			
3615	Auszahlung aus der Rückzahlung von Leasingverbindlichkeiten			
363	Auszahlungen infolge eines Kapitaltausch bei derivativen Finanzinstrumenten mit Grundgeschäft	0,00	0,00	
3630	Auszahlungen infolge eines Kapitaltausch bei derivativen Finanzinstrumenten mit Grundgeschäft			
365	Auszahlungen für den Erwerb von Finanzinstrumenten	0,00	0,00	
3650	Auszahlungen für den Erwerb von Finanzinstrumenten			
36	Summe Auszahlungen aus der Finanzierungstätigkeit	0,00	0,00	
SA4	Saldo (4) Geldfluss aus der Finanzierungstätigkeit (35 – 36)	0,00	0,00	
SA5	Saldo (5) Geldfluss aus der voranschlagswirksamen Gebarung (Saldo 3 + Saldo 4)	2.128.400,00	2.061.700,00	

Querschnitt (Anlage 5b)

Bezeichnung	Zuordnung der Aufwands- und Ertragsgruppen	Summe Haushalt	davon A 85 - 89	Summe ohne A 85 - 89
I. Querschnitt				
Erträge der operativen Gebarung / Einzahlungen aus Abgaben				
10	Einzahlungen aus eigenen Abgaben	Unterklassen 83 bis 85 ohne Gruppen 852, 858 und 859	308.600,00	308.600,00
11	Erträge aus Ertragsanteilen	Gruppen 858 und 859	1.438.000,00	1.438.000,00
12	Gebühren für die Benützung von Gemeindevorrichtungen und -anlagen	Gruppe 852	270.300,00	251.200,00
13	Erträge aus Leistungen	Unterklasse 81 ohne Gruppen 811, 817, 818 und 819	46.900,00	16.000,00
14	Erträge aus Besitz und wirtschaftlicher Tätigkeit	Gruppen 811, 820, 822, 823	142.100,00	122.700,00
15	Transfererträge von Trägern des öffentlichen Rechts	Gruppen 860 bis 863, 888	307.000,00	5.000,00
16	Sonstige Transfererträge	Gruppen 809, 864 bis 868, 880	27.100,00	
17	Gewinnentnahmen der Gemeinde von Unternehmungen und marktbestimmten Betrieben der Gemeinde (A 85-89)	Gruppe 869 und 879		
18	Erträge aus Veräußerungen und sonstige Erträge	Gruppen 814, 815, 824, 827, 828 und 829	754.100,00	471.800,00
19	Summe 1 (Erträge)		3.294.100,00	866.700,00
Aufwendungen der operativen Gebarung				
20	Personalaufwand	Klasse 5 ohne nicht finanzierungswirksame Konten	595.200,00	19.900,00
21	Pensionen und sonstige Ruhebezüge	Gruppen 760, 761	9.500,00	9.500,00
22	Bezüge der gewählten Organe	Gruppe 721	98.700,00	98.700,00
23	Gebrauchs- und Verbrauchsgüter, Handelswaren	Klasse 4	72.000,00	1.900,00
24	Verwaltungs- und Betriebsaufwand	Klasse 6 ohne Gruppen 650 bis 655, 657, 658, 680 bis 687, 689, 690, 694 bis 699; Unterklassen 70 bis 72 ohne Gruppen 706 und 721; Gruppe 790	1.146.600,00	816.700,00
25	Zinsen für Finanzschulden	Gruppen 650, 651, 653 und 657	62.000,00	38.000,00
26	Laufende Transfers an Träger des öffentlichen Rechts	Gruppen 750 bis 754	1.048.500,00	6.600,00
27	Sonstige laufende Transfers	Gruppen 755 bis 757, 759, 764, 768, 780 und 781	61.400,00	700,00
28	Gewinnentnahmen der Gemeinde von Unternehmungen und marktbestimmten Betrieben der Gemeinde (A 85-89)	Gruppe 769		
29	Summe 2 (Aufwendungen)		3.093.900,00	883.800,00
91	SALDO 1: Ergebnis der operativen Gebarung	Summe 1 minus Summe 2	200.200,00	-17.100,00

Bezeichnung	Zuordnung Abgang/Zugang zu den Bestandskonten und der Kapitaltransferkonten	Summe Haushalt	davon A 85 - 89	Summe ohne A 85 - 89
Vermögensgebarung mit Kapitaltransfers ohne Finanztransaktionen				
30	Veräußerung von unbeweglichem Vermögen			
	Unterklassen 00, 01, 05 und 06; Gruppen 801, 802 und 805 (bei unbeweglichen Kulturgütern)			
31	Veräußerung von beweglichem Vermögen	20.200,00		20.200,00
	Unterklassen 02 bis 04; Gruppen 100, 113, 120, 150, 159, 170 und 175; Gruppen 803, 804 und 805 (bei beweglichen Kulturgütern)			
32	Veräußerung von immateriellen Vermögenswerten			
	Unterklasse 07			
33	Investitionszuschüsse (erhaltene Kapitaltransfers) von Trägern des öffentlichen Rechts	228.000,00	28.500,00	199.500,00
	Gruppen 300 bis 303, 309, 871			
34	Sonstige Investitionszuschüsse (erhaltene Kapitaltransfers)	43.000,00	36.000,00	7.000,00
	Gruppen 304 bis 308			
39	Summe 3 (Vermögensgebarung mit Kapitaltransfer ohne Finanztransaktionen)	291.200,00	64.500,00	226.700,00
Vermögensgebarung und Kapitaltransfers ohne Finanztransaktionen				
40	Erwerb von unbeweglichem Vermögen	1.145.800,00	842.000,00	303.800,00
	Unterklassen 00, 01 und 05; Gruppen 060, 061 und 063			
41	Erwerb von beweglichem Vermögen, Aktivierte Vorräte	26.400,00	15.800,00	10.600,00
	Unterklassen 02 bis 04; Gruppe 062; Gruppen 100, 113, 120, 150, 159, 170 und 175			
42	Erwerb von immateriellen Vermögenswerten	1.500,00		1.500,00
	Unterklasse 07			
43	Kapitaltransfers an Träger des öffentlichen Rechts			
	Gruppen 130 und 135; Gruppen 770 bis 774			
44	Sonstige Kapitaltransfers	6.700,00		6.700,00
	Gruppen 775 bis 779, 785 und 786			
49	Summe 4 (Vermögensgebarung und Kapitaltransfer ohne Finanztransaktionen)	1.180.400,00	857.800,00	322.600,00
92	SALDO 2: Saldo der Vermögensgebarung ohne Finanztransaktionen	-889.200,00	-793.300,00	-95.900,00
	Summe 3 minus Summe 4			

Bezeichnung	Zuordnung der Gruppen der Finanzierungsrechnung	nur A 85 - 89
Einzahlungen aus Finanztransaktionen		
50 Veräußerung von Beteiligungen und Wertpapieren	Unterklasse 08; Gruppen 223 und 224	
51 Entnahmen aus Zahlungsmittelreserven	Gruppen 293, 294 und 295	
52 Einzahlungen aus der Rückzahlung von Darlehen an Träger des öffentlichen Rechts	Gruppen 240 bis 244	
53 Einzahlungen aus der Rückzahlung von Darlehen an andere und von Bezugsvorschüssen	Gruppen 245 bis 249 und 273	
54 Aufnahme von Finanzschulden von Trägern des öffentlichen Rechts	Gruppen 340 bis 344, 350 bis 354	
55 Aufnahme von Finanzschulden von anderen	Unterklasse 32; Gruppen 345 bis 349, 355 bis 357	600.000,00
58 Ausgleichszahlungen aus Finanzderivaten	Gruppen 821 und 826	
59 Summe 5 (Einzahlungen aus Finanztransaktionen)		600.000,00
Auszahlungen aus Finanztransaktionen		
60 Erwerb von Beteiligungen und Wertpapieren	Unterklasse 08; Gruppen 223 und 224	
61 Zuführung an Zahlungsmittelreserven	Gruppen 293, 294 und 295	
62 Gewährung von Darlehen an Träger des öffentlichen Rechts	Gruppen 240 bis 244	
63 Gewährung von Darlehen an andere und von Bezugsvorschüssen	Gruppen 245 bis 249 und 273	
64 Rückzahlung von Finanzschulden bei Trägern des öffentlichen Rechts	Gruppen 340 bis 344, 350 bis 354	90.400,00
65 Rückzahlung von Finanzschulden bei anderen	Unterklasse 32; Gruppen 345 bis 349, 355 bis 357	153.000,00
68 Ausgleichszahlungen aus Finanzderivaten	Gruppen 652, 655 und 658	
69 Summe 6 (Auszahlungen aus Finanztransaktionen)		243.400,00
93 SALDO 3: Saldo der Finanztransaktionen	Summe 5 minus Summe 6	356.600,00
94 SALDO 4:	Summe der Salden 1, 2 und 3	-453.800,00
II. Ableitung des Finanzierungssaldos		
70 Jahresergebnis Haushalt ohne A 85 - 89 und ohne Finanztransaktionen	Saldo 1 plus Saldo 2	121.400,00
71 Überrechnung Jahresergebnis A 85 - 89	Saldo 4 der Spalte "nur A 85 - 89"	-453.800,00
95 Finanzierungssaldo ('vorläufiges Maastricht-Ergebnis')		-332.400,00

Ergebnis- und Finanzierungsvoranschlag Detailnachweis

		MVAG	MVAG	QU	Ergebnisvoranschlag		Finanzierungsvoranschlag			
		EH	FH		VA 2021	VA 2020	RA 2019	VA 2021	VA 2020	RA 2019
0 Vertretungskörper und allgemeine Verwaltung										
00	Gewählte Gemeindeorgane									
000	Gewählte Gemeindeorgane									
000000	Gewählte Gemeindeorgane									
Operative Gebarung										
2/000000+868000	PENSIONS-FOND FÜR BÜRGERMEISTER (DN-Anteil)	2124	3124	16	9.400,00	9.400,00		9.400,00	9.400,00	
2/000000+868100	Sicherungsbeitrag PENSIONS-FOND	2124	3124	16	100,00	100,00		100,00	100,00	
SU 21 / 31	Summe Erträge / Einzahlungen operative Gebarung				9.500,00	9.500,00		9.500,00	9.500,00	
1/000000-670000	VERSICHERUNGEN	2222	3222	24	500,00	500,00		500,00	500,00	
1/000000-721000	BEZÜGE DER ORGANE und DGB	2225	3225	22	95.500,00	92.300,00		95.500,00	92.300,00	
1/000000-721100	DIÄTEN, REISEGEBÜHREN	2225	3225	22	3.200,00	3.200,00		3.200,00	3.200,00	
1/000000-723000	AMTSPAUSCHALIEN - REPRÄSENTATION Gemeinderat	2225	3225	24	900,00	900,00		900,00	900,00	
1/000000-755000	Pensionskasse BGM (Privatvorsorge)	2233	3233	27	4.500,00	4.400,00		4.500,00	4.400,00	
1/000000-757000	SCHULUNG d. GEMEINDEFUNKTIONÄR	2234	3234	27	1.000,00	1.000,00		1.000,00	1.000,00	
1/000000-760100	Pensionsbeiträge BGM (DN u. DG- Anteile)	2234	3234	21	9.500,00	9.400,00		9.500,00	9.400,00	
SU 22 / 32	Summe Aufwendungen / Auszahlungen operative Gebarung				115.100,00	111.700,00		115.100,00	111.700,00	
SA 0 / SA 1	(0) Nettoergebnis (21 - 22) / (1) Geldfluss operative Gebarung (31 - 32)				-105.600,00	-102.200,00		-105.600,00	-102.200,00	
SU 23	Summe Haushaltsrücklagen				0,00	0,00		0,00	0,00	
SA00	Nettoergebnis nach Zuw./Entn. Haushaltsrücklagen (Saldo 0 +/- SU23)				-105.600,00	-102.200,00				
Investive Gebarung										
SU 33	Summe Einzahlungen investive Gebarung							0,00	0,00	
SU 34	Summe Auszahlungen investive Gebarung							0,00	0,00	
SA2	Saldo (2) Geldfluss aus der Investiven Gebarung (33 - 34)							0,00	0,00	
SA3	Saldo (3) Nettofinanzierungssaldo (Saldo 1 + Saldo 2)							-105.600,00	-102.200,00	
Finanzierungstätigkeit										
SU 35	Summe Einzahlungen aus der Finanzierungstätigkeit							0,00	0,00	
SU 36	Summe Auszahlungen aus der Finanzierungstätigkeit							0,00	0,00	
SA4	Saldo (4) Geldfluss aus der Finanzierungstätigkeit (35 - 36)							0,00	0,00	
SA5	Saldo (5) Geldfluss aus der voranschlagswirksamen Gebarung (Saldo 3 + Saldo 4)							-105.600,00	-102.200,00	

		MVAG	MVAG	QU	Ergebnisvoranschlag			Finanzierungsvoranschlag		
		EH	FH		VA 2021	VA 2020	RA 2019	VA 2021	VA 2020	RA 2019
01	Hauptverwaltung									
010	Zentralamt									
010000	Zentralamt									
Operative Gebarung										
2/010000+808000	Veräußerungen von Waren, Vorräten, Altmaterial	2116	3116	16	100,00	600,00		100,00	600,00	
2/010000+813000	Erträge aus der Auflösung von Investitionszuschüssen (Kapitaltransfers)	2127			2.200,00	2.200,00				
2/010000+816000	DRUCKSORTENVERKAUF	2114	3114	13	100,00	100,00		100,00	100,00	
2/010000+817000	Erträge aus der Auflösung von sonstigen Rückstellungen	2117				17.600,00				
2/010000+827000	PERSONALKOSTENERSÄTZE	2116	3116	18	2.200,00			2.200,00		
2/010000+828000	RÜCKERSATZ VON AUSGABEN	2116	3116	18	100,00	300,00		100,00	300,00	
6/010000+829910	Zuführung von anderen Projekten	2116	3116	18		15.500,00			15.500,00	
SU 21 / 31	Summe Erträge / Einzahlungen operative Gebarung				4.700,00	36.300,00		2.500,00	16.500,00	
1/010000-400000	Geringwertige Wirtschaftsgüter (GWG)	2221	3221	23	1.200,00	1.700,00		1.200,00	1.700,00	
1/010000-451000	BEHEIZUNG	2221	3221	23	1.700,00	1.600,00		1.700,00	1.600,00	
1/010000-454000	REINIGUNG	2221	3221	23	1.100,00	1.700,00		1.100,00	1.700,00	
1/010000-456000	BÜROMATERIAL	2221	3221	23	2.800,00	2.800,00		2.800,00	2.800,00	
1/010000-457000	GESETZBLÄTTER, FORMULARE, DRUCKSORTEN	2221	3221	23	600,00	600,00		600,00	600,00	
1/010000-510000	BEZÜGE VB - ANGESTELLTE	2211	3211	20	192.600,00	159.000,00		192.600,00	159.000,00	
1/010000-511000	BEZÜGE VB - ARBEITER	2211	3211	20	21.200,00	20.500,00		21.200,00	20.500,00	
1/010000-522000	Bezüge Feriellangestellte Gemeindeamt	2211	3211	20		1.000,00			1.000,00	
1/010000-540000	Sachbezüge der Vertragsbediensteten der Verwaltung	2213	3213		400,00	400,00		400,00	400,00	
1/010000-551000	Sachbezüge der ganzjährig beschäftigten Arbeiter	2213	3213		100,00	100,00		100,00	100,00	
1/010000-565000	Mehrleistungsvergütungen und ÜST	2211	3211	20	2.500,00	5.500,00		2.500,00	5.500,00	
1/010000-566000	Zuwendungen aus Anlass von Dienstjubiläen	2212	3212	20		17.600,00			17.600,00	
1/010000-580000	Dienstgeberbeiträge zum Ausgleichsfonds für Familienbeihilfen	2212	3212	20	6.000,00	9.500,00		6.000,00	9.500,00	
1/010000-582000	DGB SOZIALVERSICHERUNG VB	2212	3212	20	45.500,00	45.000,00		45.500,00	45.000,00	
1/010000-592000	Dotierung von Rückstellungen für Jubiläumszuwendungen	2214			1.300,00	1.400,00				
1/010000-600000	BELEUCHTUNG	2222	3222	24	2.300,00	1.800,00		2.300,00	1.800,00	
1/010000-614000	INSTANDHALTUNG DER GEBÄUDE	2224	3224	24	1.500,00	2.000,00		1.500,00	2.000,00	
1/010000-616000	INSTANDHALTUNG DER MASCHINEN	2224	3224	24	3.500,00	4.000,00		3.500,00	4.000,00	
1/010000-618000	INSTANDH. d. EINRICHTUNG	2224	3224	24	800,00	800,00		800,00	800,00	

		MVAG	MVAG	QU	Ergebnisvoranschlag			Finanzierungsvoranschlag		
		EH	FH		VA 2021	VA 2020	RA 2019	VA 2021	VA 2020	RA 2019
1/010000-630000	PORTOGEBÜHREN	2222	3222	24	4.800,00	4.300,00		4.800,00	4.300,00	
1/010000-631000	TELEFONGEB. / E- MAIL / HOMEPAGE	2222	3222	24	3.400,00	3.400,00		3.400,00	3.400,00	
1/010000-640000	RECHTSKOSTEN	2222	3222	24	800,00	800,00		800,00	800,00	
1/010000-670000	VERSICHERUNGEN	2222	3222	24	5.000,00	5.000,00		5.000,00	5.000,00	
1/010000-680000	Planmäßige Abschreibung	2226			10.700,00	10.100,00				
1/010000-705000	Operating Leasing-Kopiergerät Gemeindeamt	2223	3223	24	2.500,00	2.500,00		2.500,00	2.500,00	
1/010000-710000	STEUERN UND ABGABEN	2225	3225	24	300,00	300,00		300,00	300,00	
1/010000-711000	Gebühren für die Benützung von Gemeindeeinrichtungen	2225	3225	24	2.500,00	2.700,00		2.500,00	2.700,00	
1/010000-724000	REISEGEBÜHREN und TAGESGEBÜHREN	2225	3225	24	1.500,00	700,00		1.500,00	700,00	
1/010000-728000	Entgelte für sonstige Leistungen (Aktenvernichtung, etc)	2225	3225	24	300,00	500,00		300,00	500,00	
1/010000-756000	Transfers an Finanzunternehmen- Abfertigungsversicherung	2233	3233	27	8.300,00	8.100,00		8.300,00	8.100,00	
SU 22 / 32	Summe Aufwendungen / Auszahlungen operative Gebarung				325.200,00	315.400,00		313.200,00	303.900,00	
SA 0 / SA 1	(0) Nettoergebnis (21 - 22) / (1) Geldfluss operative Gebarung (31 - 32)				-320.500,00	-279.100,00		-310.700,00	-287.400,00	
SU 23	Summe Haushaltsrücklagen				0,00	0,00		0,00	0,00	
SA00	Nettoergebnis nach Zuw./Entn. Haushaltsrücklagen (Saldo 0 +/- SU23)				-320.500,00	-279.100,00				
Investive Gebarung										
6/010000+300000	Kapitaltransfers von Bund, KIP 2020		3331	33					15.500,00	
SU 33	Summe Einzahlungen investive Gebarung							0,00	15.500,00	
5/010000-010000	Gebäude und Bauten		3413	40					20.000,00	
1/010000-042000	BETRIEBSAUSSTATTUNG und BÜROEINRICHTUNG		3415	41				1.000,00	1.000,00	
5/010000-042000	Amts-, Betriebs- und Geschäftsausstattung		3415	41					11.000,00	
SU 34	Summe Auszahlungen investive Gebarung							1.000,00	32.000,00	
SA2	Saldo (2) Geldfluss aus der Investiven Gebarung (33 - 34)							-1.000,00	-16.500,00	
SA3	Saldo (3) Nettofinanzierungssaldo (Saldo 1 + Saldo 2)							-311.700,00	-303.900,00	
Finanzierungstätigkeit										
SU 35	Summe Einzahlungen aus der Finanzierungstätigkeit							0,00	0,00	
SU 36	Summe Auszahlungen aus der Finanzierungstätigkeit							0,00	0,00	
SA4	Saldo (4) Geldfluss aus der Finanzierungstätigkeit (35 - 36)							0,00	0,00	
SA5	Saldo (5) Geldfluss aus der voranschlagswirksamen Gebarung (Saldo 3 + Saldo 4)							-311.700,00	-303.900,00	

	MVAG EH	MVAG FH	QU	Ergebnisvoranschlag		Finanzierungsvoranschlag			
				VA 2021	VA 2020	RA 2019	VA 2021	VA 2020	RA 2019
015	Pressestelle, Amtsblatt und Öffentlichkeitsarbeit								
015000	Pressestelle, Amtsblatt und Öffentlichkeit								
Operative Gebarung									
SU 21 / 31	Summe Erträge / Einzahlungen operative Gebarung			0,00	0,00		0,00	0,00	
1/015000-413000	KOSTEN DES AMTSBLATTES	2221	3221	23	100,00	100,00	100,00	100,00	
SU 22 / 32	Summe Aufwendungen / Auszahlungen operative Gebarung			100,00	100,00		100,00	100,00	
SA 0 / SA 1	(0) Nettoergebnis (21 - 22) / (1) Geldfluss operative Gebarung (31 - 32)			-100,00	-100,00		-100,00	-100,00	
SU 23	Summe Haushaltsrücklagen			0,00	0,00		0,00	0,00	
SA00	Nettoergebnis nach Zuw./Entn. Haushaltsrücklagen (Saldo 0 +/- SU23)			-100,00	-100,00				
Investive Gebarung									
SU 33	Summe Einzahlungen investive Gebarung						0,00	0,00	
SU 34	Summe Auszahlungen investive Gebarung						0,00	0,00	
SA2	Saldo (2) Geldfluss aus der Investiven Gebarung (33 - 34)						0,00	0,00	
SA3	Saldo (3) Nettofinanzierungssaldo (Saldo 1 + Saldo 2)						-100,00	-100,00	
Finanzierungstätigkeit									
SU 35	Summe Einzahlungen aus der Finanzierungstätigkeit						0,00	0,00	
SU 36	Summe Auszahlungen aus der Finanzierungstätigkeit						0,00	0,00	
SA4	Saldo (4) Geldfluss aus der Finanzierungstätigkeit (35 - 36)						0,00	0,00	
SA5	Saldo (5) Geldfluss aus der voranschlagswirksamen Gebarung (Saldo 3 + Saldo 4)						-100,00	-100,00	
019	Repräsentation								
019000	Repräsentationen								
Operative Gebarung									
SU 21 / 31	Summe Erträge / Einzahlungen operative Gebarung			0,00	0,00		0,00	0,00	
1/019000-723000	REPRÄSENTATIONSAUSLAGEN	2225	3225	24	4.000,00	4.000,00	4.000,00	4.000,00	
1/019000-723100	REPRÄSENTATION - Mieten Schloß	2225	3225	24	500,00	600,00	500,00	600,00	
1/019000-723200	REPRÄSENTATION für Partnergemeinde Zeilern	2225	3225	24	2.400,00	1.800,00	2.400,00	1.800,00	
SU 22 / 32	Summe Aufwendungen / Auszahlungen operative Gebarung			6.900,00	6.400,00		6.900,00	6.400,00	
SA 0 / SA 1	(0) Nettoergebnis (21 - 22) / (1) Geldfluss operative Gebarung (31 - 32)			-6.900,00	-6.400,00		-6.900,00	-6.400,00	
SU 23	Summe Haushaltsrücklagen			0,00	0,00		0,00	0,00	
SA00	Nettoergebnis nach Zuw./Entn. Haushaltsrücklagen (Saldo 0 +/- SU23)			-6.900,00	-6.400,00				
Investive Gebarung									
SU 33	Summe Einzahlungen investive Gebarung						0,00	0,00	
SU 34	Summe Auszahlungen investive Gebarung						0,00	0,00	
SA2	Saldo (2) Geldfluss aus der Investiven Gebarung (33 - 34)						0,00	0,00	
SA3	Saldo (3) Nettofinanzierungssaldo (Saldo 1 + Saldo 2)						-6.900,00	-6.400,00	

	MVAG EH	MVAG FH	QU	Ergebnisvoranschlag			Finanzierungsvoranschlag		
				VA 2021	VA 2020	RA 2019	VA 2021	VA 2020	RA 2019
Finanzierungstätigkeit									
SU 35							0,00	0,00	
SU 36							0,00	0,00	
SA4							0,00	0,00	
SA5							-6.900,00	-6.400,00	
02 Hauptverwaltung									
021 Statistisches Amt									
021000 Statistisches Amt									
Operative Gebarung									
2/021000+816000	STATISTISCHE ERHEBUNG	2114	3114	13	100,00	100,00	100,00	100,00	
SU 21 / 31	Summe Erträge / Einzahlungen operative Gebarung				100,00	100,00	100,00	100,00	
1/021000-728000	STATISTISCHE ERHEBUNGEN	2225	3225	24	100,00		100,00		
SU 22 / 32	Summe Aufwendungen / Auszahlungen operative Gebarung				100,00	0,00	100,00	0,00	
SA 0 / SA 1	(0) Nettoergebnis (21 - 22) / (1) Geldfluss operative Gebarung (31 - 32)				0,00	100,00	0,00	100,00	
SU 23	Summe Haushaltsrücklagen				0,00	0,00	0,00	0,00	
SA00	Nettoergebnis nach Zuw./Entn. Haushaltsrücklagen (Saldo 0 +/- SU23)				0,00	100,00			
Investive Gebarung									
SU 33	Summe Einzahlungen investive Gebarung						0,00	0,00	
SU 34	Summe Auszahlungen investive Gebarung						0,00	0,00	
SA2	Saldo (2) Geldfluss aus der Investiven Gebarung (33 - 34)						0,00	0,00	
SA3	Saldo (3) Nettofinanzierungssaldo (Saldo 1 + Saldo 2)						0,00	100,00	
Finanzierungstätigkeit									
SU 35	Summe Einzahlungen aus der Finanzierungstätigkeit						0,00	0,00	
SU 36	Summe Auszahlungen aus der Finanzierungstätigkeit						0,00	0,00	
SA4	Saldo (4) Geldfluss aus der Finanzierungstätigkeit (35 - 36)						0,00	0,00	
SA5	Saldo (5) Geldfluss aus der voranschlagswirksamen Gebarung (Saldo 3 + Saldo 4)						0,00	100,00	
022 Standesamt									
022000 Standesamt									
Operative Gebarung									
2/022000+828000	STANDESAMT RÜCKERSATZ	2116	3116	18	100,00	1.300,00	100,00	1.300,00	
SU 21 / 31	Summe Erträge / Einzahlungen operative Gebarung				100,00	1.300,00	100,00	1.300,00	
1/022000-752000	BEITRAG AN STANDESAMTSVERBAND	2231	3231	26	14.200,00	15.100,00	14.200,00	15.100,00	
SU 22 / 32	Summe Aufwendungen / Auszahlungen operative Gebarung				14.200,00	15.100,00	14.200,00	15.100,00	
SA 0 / SA 1	(0) Nettoergebnis (21 - 22) / (1) Geldfluss operative Gebarung (31 - 32)				-14.100,00	-13.800,00	-14.100,00	-13.800,00	
SU 23	Summe Haushaltsrücklagen				0,00	0,00	0,00	0,00	

		MVAG			Ergebnisvoranschlag		Finanzierungsvoranschlag			
		EH	FH	QU	VA 2021	VA 2020	RA 2019	VA 2021	VA 2020	RA 2019
SA00	Nettoergebnis nach Zuw./Entn. Haushaltsrücklagen (Saldo 0 +/- SU23)				-14.100,00	-13.800,00				
Investive Gebarung										
SU 33	Summe Einzahlungen investive Gebarung							0,00	0,00	
SU 34	Summe Auszahlungen investive Gebarung							0,00	0,00	
SA2	Saldo (2) Geldfluss aus der Investiven Gebarung (33 – 34)							0,00	0,00	
SA3	Saldo (3) Nettofinanzierungssaldo (Saldo 1 + Saldo 2)							-14.100,00	-13.800,00	
Finanzierungstätigkeit										
SU 35	Summe Einzahlungen aus der Finanzierungstätigkeit							0,00	0,00	
SU 36	Summe Auszahlungen aus der Finanzierungstätigkeit							0,00	0,00	
SA4	Saldo (4) Geldfluss aus der Finanzierungstätigkeit (35 – 36)							0,00	0,00	
SA5	Saldo (5) Geldfluss aus der voranschlagswirksamen Gebarung (Saldo 3 + Saldo 4)							-14.100,00	-13.800,00	
024	Wahlamt									
024000	Wahlamt									
Operative Gebarung										
2/024000+816000	RÜCKERSATZ VON WAHLKOSTEN	2114	3114	13	900,00	1.100,00		900,00	1.100,00	
SU 21 / 31	Summe Erträge / Einzahlungen operative Gebarung				900,00	1.100,00		900,00	1.100,00	
1/024000-728000	KOSTEN DER WAHLEN	2225	3225	24		3.000,00			3.000,00	
SU 22 / 32	Summe Aufwendungen / Auszahlungen operative Gebarung				0,00	3.000,00		0,00	3.000,00	
SA 0 / SA 1	(0) Nettoergebnis (21 - 22) / (1) Geldfluss operative Gebarung (31 – 32)				900,00	-1.900,00		900,00	-1.900,00	
SU 23	Summe Haushaltsrücklagen				0,00	0,00		0,00	0,00	
SA00	Nettoergebnis nach Zuw./Entn. Haushaltsrücklagen (Saldo 0 +/- SU23)				900,00	-1.900,00				
Investive Gebarung										
SU 33	Summe Einzahlungen investive Gebarung							0,00	0,00	
SU 34	Summe Auszahlungen investive Gebarung							0,00	0,00	
SA2	Saldo (2) Geldfluss aus der Investiven Gebarung (33 – 34)							0,00	0,00	
SA3	Saldo (3) Nettofinanzierungssaldo (Saldo 1 + Saldo 2)							900,00	-1.900,00	
Finanzierungstätigkeit										
SU 35	Summe Einzahlungen aus der Finanzierungstätigkeit							0,00	0,00	
SU 36	Summe Auszahlungen aus der Finanzierungstätigkeit							0,00	0,00	
SA4	Saldo (4) Geldfluss aus der Finanzierungstätigkeit (35 – 36)							0,00	0,00	
SA5	Saldo (5) Geldfluss aus der voranschlagswirksamen Gebarung (Saldo 3 + Saldo 4)							900,00	-1.900,00	
029	Amtsgebäude									
029000	Amtsgebäude									
Operative Gebarung										
SU 21 / 31	Summe Erträge / Einzahlungen operative Gebarung				0,00	0,00		0,00	0,00	

		MVAG			Ergebnisvoranschlag			Finanzierungsvoranschlag		
		EH	FH	QU	VA 2021	VA 2020	RA 2019	VA 2021	VA 2020	RA 2019
1/029000-618000	INSTANDHALTUNG AMTSTAFEL/SCHAUKÄSTEN	2224	3224	24	100,00	300,00		100,00	300,00	
SU 22 / 32	Summe Aufwendungen / Auszahlungen operative Gebarung				100,00	300,00		100,00	300,00	
SA 0 / SA 1	(0) Nettoergebnis (21 - 22) / (1) Geldfluss operative Gebarung (31 - 32)				-100,00	-300,00		-100,00	-300,00	
SU 23	Summe Haushaltsrücklagen				0,00	0,00		0,00	0,00	
SA00	Nettoergebnis nach Zuw./Entn. Haushaltsrücklagen (Saldo 0 +/- SU23)				-100,00	-300,00				
Investive Gebarung										
SU 33	Summe Einzahlungen investive Gebarung							0,00	0,00	
SU 34	Summe Auszahlungen investive Gebarung							0,00	0,00	
SA2	Saldo (2) Geldfluss aus der Investiven Gebarung (33 - 34)							0,00	0,00	
SA3	Saldo (3) Nettofinanzierungssaldo (Saldo 1 + Saldo 2)							-100,00	-300,00	
Finanzierungstätigkeit										
SU 35	Summe Einzahlungen aus der Finanzierungstätigkeit							0,00	0,00	
SU 36	Summe Auszahlungen aus der Finanzierungstätigkeit							0,00	0,00	
SA4	Saldo (4) Geldfluss aus der Finanzierungstätigkeit (35 - 36)							0,00	0,00	
SA5	Saldo (5) Geldfluss aus der voranschlagswirksamen Gebarung (Saldo 3 + Saldo 4)							-100,00	-300,00	
03	Bauverwaltung									
031	Amt für Raumordnung und Raumplanung									
031000	Amt für Raumordnung und Raumplanung									
Operative Gebarung										
SU 21 / 31	Summe Erträge / Einzahlungen operative Gebarung				0,00	0,00		0,00	0,00	
1/031000-680000	Planmäßige Abschreibung	2226			4.600,00	4.800,00				
1/031000-728000	FLÄCHENWIDMUNGSPLAN und Naturstandsdaten	2225	3225	24	7.500,00	6.000,00		7.500,00	6.000,00	
SU 22 / 32	Summe Aufwendungen / Auszahlungen operative Gebarung				12.100,00	10.800,00		7.500,00	6.000,00	
SA 0 / SA 1	(0) Nettoergebnis (21 - 22) / (1) Geldfluss operative Gebarung (31 - 32)				-12.100,00	-10.800,00		-7.500,00	-6.000,00	
SU 23	Summe Haushaltsrücklagen				0,00	0,00		0,00	0,00	
SA00	Nettoergebnis nach Zuw./Entn. Haushaltsrücklagen (Saldo 0 +/- SU23)				-12.100,00	-10.800,00				
Investive Gebarung										
SU 33	Summe Einzahlungen investive Gebarung							0,00	0,00	
SU 34	Summe Auszahlungen investive Gebarung							0,00	0,00	
SA2	Saldo (2) Geldfluss aus der Investiven Gebarung (33 - 34)							0,00	0,00	
SA3	Saldo (3) Nettofinanzierungssaldo (Saldo 1 + Saldo 2)							-7.500,00	-6.000,00	
Finanzierungstätigkeit										
SU 35	Summe Einzahlungen aus der Finanzierungstätigkeit							0,00	0,00	
SU 36	Summe Auszahlungen aus der Finanzierungstätigkeit							0,00	0,00	

	MVAG	MVAG	QU	Ergebnisvoranschlag		Finanzierungsvoranschlag				
				EH	FH	VA 2021	VA 2020	RA 2019	VA 2021	VA 2020
SA4								0,00	0,00	
SA5								-7.500,00	-6.000,00	
032										
032000										
Operative Gebarung										
SU 21 / 31						0,00	0,00	0,00	0,00	
1/032000-728000				2225	3225	24	2.600,00	2.700,00	2.600,00	2.700,00
SU 22 / 32						2.600,00	2.700,00	2.600,00	2.700,00	
SA 0 / SA 1						-2.600,00	-2.700,00	-2.600,00	-2.700,00	
SU 23						0,00	0,00	0,00	0,00	
SA00						-2.600,00	-2.700,00			
Investive Gebarung										
SU 33								0,00	0,00	
SU 34								0,00	0,00	
SA2								0,00	0,00	
SA3								-2.600,00	-2.700,00	
Finanzierungstätigkeit										
SU 35								0,00	0,00	
SU 36								0,00	0,00	
SA4								0,00	0,00	
SA5								-2.600,00	-2.700,00	
06										
060										
060000										
Operative Gebarung										
SU 21 / 31						0,00	0,00	0,00	0,00	
1/060000-726000				2225	3225	24	14.300,00	14.200,00	14.300,00	14.200,00
SU 22 / 32						14.300,00	14.200,00	14.300,00	14.200,00	
SA 0 / SA 1						-14.300,00	-14.200,00	-14.300,00	-14.200,00	
SU 23						0,00	0,00	0,00	0,00	
SA00						-14.300,00	-14.200,00			
Investive Gebarung										
SU 33								0,00	0,00	
SU 34								0,00	0,00	
SA2								0,00	0,00	

	MVAG EH	MVAG FH	QU	Ergebnisvoranschlag		Finanzierungsvoranschlag			
				VA 2021	VA 2020	RA 2019	VA 2021	VA 2020	RA 2019
SA3							-14.300,00	-14.200,00	
	Saldo (3) Nettofinanzierungssaldo (Saldo 1 + Saldo 2)								
Finanzierungstätigkeit									
SU 35							0,00	0,00	
	Summe Einzahlungen aus der Finanzierungstätigkeit								
SU 36							0,00	0,00	
	Summe Auszahlungen aus der Finanzierungstätigkeit								
SA4							0,00	0,00	
	Saldo (4) Geldfluss aus der Finanzierungstätigkeit (35 – 36)								
SA5							-14.300,00	-14.200,00	
	Saldo (5) Geldfluss aus der voranschlagswirksamen Gebarung (Saldo 3 + Saldo 4)								
061	Sonstige Subventionen								
061000	Sonstige Subventionen								
Operative Gebarung									
SU 21 / 31				0,00	0,00		0,00	0,00	
	Summe Erträge / Einzahlungen operative Gebarung								
1/061000-757000				1.500,00	1.700,00		1.500,00	1.700,00	
	SONSTIGE SUBVENTIONEN + SPENDE 2234 3234 27								
SU 22 / 32				1.500,00	1.700,00		1.500,00	1.700,00	
	Summe Aufwendungen / Auszahlungen operative Gebarung								
SA 0 / SA 1				-1.500,00	-1.700,00		-1.500,00	-1.700,00	
	(0) Nettoergebnis (21 - 22) / (1) Geldfluss operative Gebarung (31 – 32)								
SU 23				0,00	0,00		0,00	0,00	
	Summe Haushaltsrücklagen								
SA00				-1.500,00	-1.700,00				
	Nettoergebnis nach Zuw./Entn. Haushaltsrücklagen (Saldo 0 +/- SU23)								
Investive Gebarung									
SU 33							0,00	0,00	
	Summe Einzahlungen investive Gebarung								
SU 34							0,00	0,00	
	Summe Auszahlungen investive Gebarung								
SA2							0,00	0,00	
	Saldo (2) Geldfluss aus der Investiven Gebarung (33 – 34)								
SA3							-1.500,00	-1.700,00	
	Saldo (3) Nettofinanzierungssaldo (Saldo 1 + Saldo 2)								
Finanzierungstätigkeit									
SU 35							0,00	0,00	
	Summe Einzahlungen aus der Finanzierungstätigkeit								
SU 36							0,00	0,00	
	Summe Auszahlungen aus der Finanzierungstätigkeit								
SA4							0,00	0,00	
	Saldo (4) Geldfluss aus der Finanzierungstätigkeit (35 – 36)								
SA5							-1.500,00	-1.700,00	
	Saldo (5) Geldfluss aus der voranschlagswirksamen Gebarung (Saldo 3 + Saldo 4)								
062	Ehrungen und Auszeichnungen								
062000	Ehrungen und Auszeichnungen								
Operative Gebarung									
SU 21 / 31				0,00	0,00		0,00	0,00	
	Summe Erträge / Einzahlungen operative Gebarung								
1/062000-768000				4.500,00	11.500,00		4.500,00	11.500,00	
	EHRUNGEN u. AUSZEICHNUNGEN 2234 3234 27								
SU 22 / 32				4.500,00	11.500,00		4.500,00	11.500,00	
	Summe Aufwendungen / Auszahlungen operative Gebarung								
SA 0 / SA 1				-4.500,00	-11.500,00		-4.500,00	-11.500,00	
	(0) Nettoergebnis (21 - 22) / (1) Geldfluss operative Gebarung (31 – 32)								
SU 23				0,00	0,00		0,00	0,00	
	Summe Haushaltsrücklagen								
SA00				-4.500,00	-11.500,00				
	Nettoergebnis nach Zuw./Entn. Haushaltsrücklagen (Saldo 0 +/- SU23)								

	MVAG EH	MVAG FH	QU	Ergebnisvoranschlag		Finanzierungsvoranschlag		
				VA 2021	VA 2020	RA 2019	VA 2021	VA 2020
Investive Gebarung								
SU 33							0,00	0,00
SU 34							0,00	0,00
SA2							0,00	0,00
SA3							-4.500,00	-11.500,00
Finanzierungstätigkeit								
SU 35							0,00	0,00
SU 36							0,00	0,00
SA4							0,00	0,00
SA5							-4.500,00	-11.500,00
09 Personalbetreuung								
091 Personalausbildung und Personalfortbildung								
091000 Personalausbildung und Personalfortbildung								
Operative Gebarung								
SU 21 / 31				0,00	0,00		0,00	0,00
1/091000-728000				4.000,00	3.500,00		4.000,00	3.500,00
SU 22 / 32				4.000,00	3.500,00		4.000,00	3.500,00
SA 0 / SA 1				-4.000,00	-3.500,00		-4.000,00	-3.500,00
SU 23				0,00	0,00		0,00	0,00
SA00				-4.000,00	-3.500,00			
Investive Gebarung								
SU 33							0,00	0,00
SU 34							0,00	0,00
SA2							0,00	0,00
SA3							-4.000,00	-3.500,00
Finanzierungstätigkeit								
SU 35							0,00	0,00
SU 36							0,00	0,00
SA4							0,00	0,00
SA5							-4.000,00	-3.500,00
094 Gemeinschaftspflege								
094000 Gemeinschaftspflege								
Operative Gebarung								
SU 21 / 31				0,00	0,00		0,00	0,00

		MVAG	MVAG	QU	Ergebnisvoranschlag			Finanzierungsvoranschlag		
		EH	FH		VA 2021	VA 2020	RA 2019	VA 2021	VA 2020	RA 2019
1/094000-590000	BETRIEBSAUSFLUG Ausflug Mandatare und Bedienstete	2212	3212	20	2.000,00	2.000,00		2.000,00	2.000,00	
SU 22 / 32	Summe Aufwendungen / Auszahlungen operative Gebarung				2.000,00	2.000,00		2.000,00	2.000,00	
SA 0 / SA 1	(0) Nettoergebnis (21 - 22) / (1) Geldfluss operative Gebarung (31 - 32)				-2.000,00	-2.000,00		-2.000,00	-2.000,00	
SU 23	Summe Haushaltsrücklagen				0,00	0,00		0,00	0,00	
SA00	Nettoergebnis nach Zuw./Entn. Haushaltsrücklagen (Saldo 0 +/- SU23)				-2.000,00	-2.000,00				
Investive Gebarung										
SU 33	Summe Einzahlungen investive Gebarung							0,00	0,00	
SU 34	Summe Auszahlungen investive Gebarung							0,00	0,00	
SA2	Saldo (2) Geldfluss aus der Investiven Gebarung (33 - 34)							0,00	0,00	
SA3	Saldo (3) Nettofinanzierungssaldo (Saldo 1 + Saldo 2)							-2.000,00	-2.000,00	
Finanzierungstätigkeit										
SU 35	Summe Einzahlungen aus der Finanzierungstätigkeit							0,00	0,00	
SU 36	Summe Auszahlungen aus der Finanzierungstätigkeit							0,00	0,00	
SA4	Saldo (4) Geldfluss aus der Finanzierungstätigkeit (35 - 36)							0,00	0,00	
SA5	Saldo (5) Geldfluss aus der voranschlagswirksamen Gebarung (Saldo 3 + Saldo 4)							-2.000,00	-2.000,00	

	MVAG EH	MVAG FH	QU	Ergebnisvoranschlag			Finanzierungsvoranschlag		
				VA 2021	VA 2020	RA 2019	VA 2021	VA 2020	RA 2019
1 Öffentliche Ordnung und Sicherheit									
12	Sicherheitspolizei								
120	Allgemeine Angelegenheiten								
120000	Allgemeine Angelegenheiten								
Operative Gebarung									
SU 21 / 31	Summe Erträge / Einzahlungen operative Gebarung			0,00	0,00		0,00	0,00	
1/120000-723000	Amtspauschalien und Reprä.	2225	3225	24	300,00	300,00	300,00	300,00	
	Sicherheitspolizei								
SU 22 / 32	Summe Aufwendungen / Auszahlungen operative Gebarung			300,00	300,00		300,00	300,00	
SA 0 / SA 1	(0) Nettoergebnis (21 - 22) / (1) Geldfluss operative Gebarung (31 - 32)			-300,00	-300,00		-300,00	-300,00	
SU 23	Summe Haushaltsrücklagen			0,00	0,00		0,00	0,00	
SA00	Nettoergebnis nach Zuw./Entn. Haushaltsrücklagen (Saldo 0 +/- SU23)			-300,00	-300,00				
Investive Gebarung									
SU 33	Summe Einzahlungen investive Gebarung						0,00	0,00	
SU 34	Summe Auszahlungen investive Gebarung						0,00	0,00	
SA2	Saldo (2) Geldfluss aus der Investiven Gebarung (33 - 34)						0,00	0,00	
SA3	Saldo (3) Nettofinanzierungssaldo (Saldo 1 + Saldo 2)						-300,00	-300,00	
Finanzierungstätigkeit									
SU 35	Summe Einzahlungen aus der Finanzierungstätigkeit						0,00	0,00	
SU 36	Summe Auszahlungen aus der Finanzierungstätigkeit						0,00	0,00	
SA4	Saldo (4) Geldfluss aus der Finanzierungstätigkeit (35 - 36)						0,00	0,00	
SA5	Saldo (5) Geldfluss aus der voranschlagswirksamen Gebarung (Saldo 3 + Saldo 4)						-300,00	-300,00	
129	Sonstige Einrichtungen und Maßnahmen								
129000	Sonstige Einrichtungen und Maßnahmen								
Operative Gebarung									
SU 21 / 31	Summe Erträge / Einzahlungen operative Gebarung			0,00	0,00		0,00	0,00	
1/129000-640000	Sicherheitsbeauftragter u. arbeitsmed.	2222	3222	24	900,00	1.100,00	900,00	1.100,00	
	Begehung								
1/129000-728000	ALARMIERUNGSANLAGE	2225	3225	24	700,00	700,00	700,00	700,00	
SU 22 / 32	Summe Aufwendungen / Auszahlungen operative Gebarung			1.600,00	1.800,00		1.600,00	1.800,00	
SA 0 / SA 1	(0) Nettoergebnis (21 - 22) / (1) Geldfluss operative Gebarung (31 - 32)			-1.600,00	-1.800,00		-1.600,00	-1.800,00	
SU 23	Summe Haushaltsrücklagen			0,00	0,00		0,00	0,00	
SA00	Nettoergebnis nach Zuw./Entn. Haushaltsrücklagen (Saldo 0 +/- SU23)			-1.600,00	-1.800,00				
Investive Gebarung									
SU 33	Summe Einzahlungen investive Gebarung						0,00	0,00	
SU 34	Summe Auszahlungen investive Gebarung						0,00	0,00	

	MVAG	MVAG	QU	Ergebnisvoranschlag			Finanzierungsvoranschlag				
				EH	FH		VA 2021	VA 2020	RA 2019	VA 2021	VA 2020
SA2								0,00	0,00		
SA3								-1.600,00	-1.800,00		
Finanzierungstätigkeit											
SU 35								0,00	0,00		
SU 36								0,00	0,00		
SA4								0,00	0,00		
SA5								-1.600,00	-1.800,00		
13 Sonderpolizei											
131 Bau- und Feuerpolizei											
131000 Bau- und Feuerpolizei											
Operative Gebarung											
2/131000+816000	SACHVERSTÄNDIGENGEBÜHR	2114	3114	13	2.000,00	1.900,00		2.000,00	1.900,00		
SU 21 / 31	Summe Erträge / Einzahlungen operative Gebarung				2.000,00	1.900,00		2.000,00	1.900,00		
1/131000-640000	SACHVERSTÄNDIGENHONORARE	2222	3222	24	4.200,00	5.000,00		4.200,00	5.000,00		
SU 22 / 32	Summe Aufwendungen / Auszahlungen operative Gebarung				4.200,00	5.000,00		4.200,00	5.000,00		
SA 0 / SA 1	(0) Nettoergebnis (21 - 22) / (1) Geldfluss operative Gebarung (31 - 32)				-2.200,00	-3.100,00		-2.200,00	-3.100,00		
SU 23	Summe Haushaltsrücklagen				0,00	0,00		0,00	0,00		
SA00	Nettoergebnis nach Zuw./Entn. Haushaltsrücklagen (Saldo 0 +/- SU23)				-2.200,00	-3.100,00					
Investive Gebarung											
SU 33	Summe Einzahlungen investive Gebarung							0,00	0,00		
SU 34	Summe Auszahlungen investive Gebarung							0,00	0,00		
SA2	Saldo (2) Geldfluss aus der Investiven Gebarung (33 - 34)							0,00	0,00		
SA3	Saldo (3) Nettofinanzierungssaldo (Saldo 1 + Saldo 2)							-2.200,00	-3.100,00		
Finanzierungstätigkeit											
SU 35	Summe Einzahlungen aus der Finanzierungstätigkeit							0,00	0,00		
SU 36	Summe Auszahlungen aus der Finanzierungstätigkeit							0,00	0,00		
SA4	Saldo (4) Geldfluss aus der Finanzierungstätigkeit (35 - 36)							0,00	0,00		
SA5	Saldo (5) Geldfluss aus der voranschlagswirksamen Gebarung (Saldo 3 + Saldo 4)							-2.200,00	-3.100,00		
132 Gesundheitspolizei											
132000 Gesundheitspolizei											
Operative Gebarung											
SU 21 / 31	Summe Erträge / Einzahlungen operative Gebarung				0,00	0,00		0,00	0,00		
1/132000-728000	GESUNDHEITSPOLIZEI-ARZTKOSTEN	2225	3225	24	100,00	100,00		100,00	100,00		

		MVAG			Ergebnisvoranschlag			Finanzierungsvoranschlag		
		EH	FH	QU	VA 2021	VA 2020	RA 2019	VA 2021	VA 2020	RA 2019
1/132000-728100	UMWELTPOLIZEI Klimabündnis, Flurreinigung	2225	3225	24	100,00	100,00		100,00	100,00	
SU 22 / 32	Summe Aufwendungen / Auszahlungen operative Gebarung				200,00	200,00		200,00	200,00	
SA 0 / SA 1	(0) Nettoergebnis (21 - 22) / (1) Geldfluss operative Gebarung (31 - 32)				-200,00	-200,00		-200,00	-200,00	
SU 23	Summe Haushaltsrücklagen				0,00	0,00		0,00	0,00	
SA00	Nettoergebnis nach Zuw./Entn. Haushaltsrücklagen (Saldo 0 +/- SU23)				-200,00	-200,00				
Investive Gebarung										
SU 33	Summe Einzahlungen investive Gebarung							0,00	0,00	
SU 34	Summe Auszahlungen investive Gebarung							0,00	0,00	
SA2	Saldo (2) Geldfluss aus der Investiven Gebarung (33 - 34)							0,00	0,00	
SA3	Saldo (3) Nettofinanzierungssaldo (Saldo 1 + Saldo 2)							-200,00	-200,00	
Finanzierungstätigkeit										
SU 35	Summe Einzahlungen aus der Finanzierungstätigkeit							0,00	0,00	
SU 36	Summe Auszahlungen aus der Finanzierungstätigkeit							0,00	0,00	
SA4	Saldo (4) Geldfluss aus der Finanzierungstätigkeit (35 - 36)							0,00	0,00	
SA5	Saldo (5) Geldfluss aus der voranschlagswirksamen Gebarung (Saldo 3 + Saldo 4)							-200,00	-200,00	
133	Veterinärpolizei									
133000	Veterinärpolizei									
Operative Gebarung										
2/133000+808000	HUNDEMARKEN, OHRMARKEN, etc.,	2116	3116	16	100,00	100,00		100,00	100,00	
SU 21 / 31	Summe Erträge / Einzahlungen operative Gebarung				100,00	100,00		100,00	100,00	
1/133000-413000	HUNDEMARKEN, OHRMARKEN, etc.,	2221	3221	23	100,00	100,00		100,00	100,00	
SU 22 / 32	Summe Aufwendungen / Auszahlungen operative Gebarung				100,00	100,00		100,00	100,00	
SA 0 / SA 1	(0) Nettoergebnis (21 - 22) / (1) Geldfluss operative Gebarung (31 - 32)				0,00	0,00		0,00	0,00	
SU 23	Summe Haushaltsrücklagen				0,00	0,00		0,00	0,00	
SA00	Nettoergebnis nach Zuw./Entn. Haushaltsrücklagen (Saldo 0 +/- SU23)				0,00	0,00				
Investive Gebarung										
SU 33	Summe Einzahlungen investive Gebarung							0,00	0,00	
SU 34	Summe Auszahlungen investive Gebarung							0,00	0,00	
SA2	Saldo (2) Geldfluss aus der Investiven Gebarung (33 - 34)							0,00	0,00	
SA3	Saldo (3) Nettofinanzierungssaldo (Saldo 1 + Saldo 2)							0,00	0,00	
Finanzierungstätigkeit										
SU 35	Summe Einzahlungen aus der Finanzierungstätigkeit							0,00	0,00	
SU 36	Summe Auszahlungen aus der Finanzierungstätigkeit							0,00	0,00	
SA4	Saldo (4) Geldfluss aus der Finanzierungstätigkeit (35 - 36)							0,00	0,00	
SA5	Saldo (5) Geldfluss aus der voranschlagswirksamen Gebarung (Saldo 3 + Saldo 4)							0,00	0,00	

		MVAG			Ergebnisvoranschlag		Finanzierungsvoranschlag			
		EH	FH	QU	VA 2021	VA 2020	RA 2019	VA 2021	VA 2020	RA 2019
16	Feuerwehrwesen									
163	Freiwillige Feuerwehren									
163000	Freiwillige Feuerwehren									
Operative Gebarung										
2/163000+813000	Erträge aus der Auflösung von Investitionszuschüssen (Kapitaltransfers)	2127			9.300,00	9.300,00				
2/163000+861100	Zinszuschuss Darl. Feuerwehr	2121	3121	15	5.000,00	5.700,00		5.000,00	5.700,00	
SU 21 / 31	Summe Erträge / Einzahlungen operative Gebarung				14.300,00	15.000,00		5.000,00	5.700,00	
1/163000-400000	Anschaffungen für Feuerwehr	2221	3221	23		5.000,00			5.000,00	
1/163000-650000	Zinsen für Finanzschulden Feuerwehrhaus	2241	3241	25	5.400,00	6.000,00		5.400,00	6.000,00	
1/163000-680000	Planmäßige Abschreibung	2226			31.700,00	31.900,00				
1/163000-728000	Entgelte für sonstige Leistungen	2225	3225	24	100,00	100,00		100,00	100,00	
1/163000-754000	Zuschüsse zu Investitionen Feuerwehr	2231	3231	26	5.000,00	3.000,00		5.000,00	3.000,00	
SU 22 / 32	Summe Aufwendungen / Auszahlungen operative Gebarung				42.200,00	46.000,00		10.500,00	14.100,00	
SA 0 / SA 1	(0) Nettoergebnis (21 - 22) / (1) Geldfluss operative Gebarung (31 - 32)				-27.900,00	-31.000,00		-5.500,00	-8.400,00	
SU 23	Summe Haushaltsrücklagen				0,00	0,00		0,00	0,00	
SA00	Nettoergebnis nach Zuw./Entn. Haushaltsrücklagen (Saldo 0 +/- SU23)				-27.900,00	-31.000,00				
Investive Gebarung										
SU 33	Summe Einzahlungen investive Gebarung							0,00	0,00	
SU 34	Summe Auszahlungen investive Gebarung							0,00	0,00	
SA2	Saldo (2) Geldfluss aus der Investiven Gebarung (33 - 34)							0,00	0,00	
SA3	Saldo (3) Nettofinanzierungssaldo (Saldo 1 + Saldo 2)							-5.500,00	-8.400,00	
Finanzierungstätigkeit										
SU 35	Summe Einzahlungen aus der Finanzierungstätigkeit							0,00	0,00	
1/163000-346000	Darlehensstilgung Feuerwehrhaus		3614	65				23.400,00	23.400,00	
SU 36	Summe Auszahlungen aus der Finanzierungstätigkeit							23.400,00	23.400,00	
SA4	Saldo (4) Geldfluss aus der Finanzierungstätigkeit (35 - 36)							-23.400,00	-23.400,00	
SA5	Saldo (5) Geldfluss aus der voranschlagswirksamen Gebarung (Saldo 3 + Saldo 4)							-28.900,00	-31.800,00	
164	Förderung der Brandbekämpfung und Brandverhütung									
164000	Förderung der Brandbekämpfung und Brandverhütung									
Operative Gebarung										
2/164000+813000	Erträge aus der Auflösung von Investitionszuschüssen (Kapitaltransfers)	2127			1.400,00					
6/164000+829910	Zuführung von anderen Projekten	2116	3116	18		13.500,00			13.500,00	

		MVAG			Ergebnisvoranschlag			Finanzierungsvoranschlag		
		EH	FH	QU	VA 2021	VA 2020	RA 2019	VA 2021	VA 2020	RA 2019
6/164000+871010	Bedarfszuweisung 50% Anteil Mwst-Rückersatz	2121	3121	33		15.000,00			15.000,00	
SU 21 / 31	Summe Erträge / Einzahlungen operative Gebarung				1.400,00	28.500,00		0,00	28.500,00	
1/164000-451000	BEHEIZUNG	2221	3221	23	3.200,00	3.100,00		3.200,00	3.100,00	
1/164000-600000	BELEUCHTUNG	2222	3222	24	3.300,00	3.300,00		3.300,00	3.300,00	
1/164000-614000	INSTANDHALTUNG v. FF-Haus	2224	3224	24	400,00	600,00		400,00	600,00	
1/164000-618000	Instandhaltung von sonstigen Anlagen	2224	3224	24	100,00	100,00		100,00	100,00	
1/164000-631000	TELEFON FF-Depot	2222	3222	24	400,00	400,00		400,00	400,00	
1/164000-670000	VERSICHERUNGEN	2222	3222	24	1.600,00	1.500,00		1.600,00	1.500,00	
1/164000-680000	Planmäßige Abschreibung	2226			600,00	300,00				
1/164000-711000	Gebühren für die Benützung von Gemeindeeinrichtungen	2225	3225	24	800,00	900,00		800,00	900,00	
1/164000-723000	SONST. AUSGABEN - REPRÄSENTAT.	2225	3225	24	1.400,00	800,00		1.400,00	800,00	
1/164000-728000	Entgelte für sonstige Leistungen	2225	3225	24	100,00	200,00		100,00	200,00	
SU 22 / 32	Summe Aufwendungen / Auszahlungen operative Gebarung				11.900,00	11.200,00		11.300,00	10.900,00	
SA 0 / SA 1	(0) Nettoergebnis (21 - 22) / (1) Geldfluss operative Gebarung (31 - 32)				-10.500,00	17.300,00		-11.300,00	17.600,00	
SU 23	Summe Haushaltsrücklagen				0,00	0,00		0,00	0,00	
SA00	Nettoergebnis nach Zuw./Entn. Haushaltsrücklagen (Saldo 0 +/- SU23)				-10.500,00	17.300,00				
Investive Gebarung										
6/164000+301000	Kapitaltransfers von Ländern, Landesfonds und Landeskammern		3331	33					15.000,00	
6/164000+301100	Beitrag Landesfeuerwehrverband		3331	33					30.000,00	
6/164000+303000	Beitrag der FFW		3331	33					5.500,00	
SU 33	Summe Einzahlungen investive Gebarung							0,00	50.500,00	
1/164000-004000	Hydranten für Wasserversorgung		3412	40					2.800,00	
5/164000-040000	Ankauf eines FF- Transportfahrzeuges HLF1-VF		3414	41					79.000,00	
SU 34	Summe Auszahlungen investive Gebarung							0,00	81.800,00	
SA2	Saldo (2) Geldfluss aus der Investiven Gebarung (33 - 34)							0,00	-31.300,00	
SA3	Saldo (3) Nettofinanzierungssaldo (Saldo 1 + Saldo 2)							-11.300,00	-13.700,00	
Finanzierungstätigkeit										
SU 35	Summe Einzahlungen aus der Finanzierungstätigkeit							0,00	0,00	
SU 36	Summe Auszahlungen aus der Finanzierungstätigkeit							0,00	0,00	
SA4	Saldo (4) Geldfluss aus der Finanzierungstätigkeit (35 - 36)							0,00	0,00	
SA5	Saldo (5) Geldfluss aus der voranschlagswirksamen Gebarung (Saldo 3 + Saldo 4)							-11.300,00	-13.700,00	

	MVAG EH	MVAG FH	QU	Ergebnisvoranschlag			Finanzierungsvoranschlag		
				VA 2021	VA 2020	RA 2019	VA 2021	VA 2020	RA 2019
18									
180									
180000									
Operative Gebarung									
SU 21 / 31				0,00	0,00		0,00	0,00	
1/180000-400000				300,00			300,00		
1/180000-726000				400,00	400,00		400,00	400,00	
SU 22 / 32				700,00	400,00		700,00	400,00	
SA 0 / SA 1				-700,00	-400,00		-700,00	-400,00	
SU 23				0,00	0,00		0,00	0,00	
SA00				-700,00	-400,00				
Investive Gebarung									
SU 33							0,00	0,00	
SU 34							0,00	0,00	
SA2							0,00	0,00	
SA3							-700,00	-400,00	
Finanzierungstätigkeit									
SU 35							0,00	0,00	
SU 36							0,00	0,00	
SA4							0,00	0,00	
SA5							-700,00	-400,00	

		MVAG EH	MVAG FH	QU	Ergebnisvoranschlag		Finanzierungsvoranschlag		
					VA 2021	VA 2020	RA 2019	VA 2021	VA 2020
2 Unterricht, Erziehung, Sport und Wissenschaft									
21	Allgemeinbildender Unterricht								
210	Allgemeinbildende Pflichtschulen, gemeinsame Kosten								
210000	Allgemeinbildende Pflichtschulen								
Operative Gebarung									
2/210000+862000	RÜCKERSATZ Schulumlage-Transfers von Gemeinden	2121	3121	15	1.400,00	12.400,00		1.400,00	12.400,00
SU 21 / 31	Summe Erträge / Einzahlungen operative Gebarung				1.400,00	12.400,00		1.400,00	12.400,00
1/210000-728000	ENTSCHÄDIGUNG MATRIKENFÜHRUNG	2225	3225	24		200,00			200,00
1/210000-752000	SCHULUMLAGEN	2231	3231	26	143.000,00	152.000,00		143.000,00	152.000,00
SU 22 / 32	Summe Aufwendungen / Auszahlungen operative Gebarung				143.000,00	152.200,00		143.000,00	152.200,00
SA 0 / SA 1	(0) Nettoergebnis (21 - 22) / (1) Geldfluss operative Gebarung (31 - 32)				-141.600,00	-139.800,00		-141.600,00	-139.800,00
SU 23	Summe Haushaltsrücklagen				0,00	0,00		0,00	0,00
SA00	Nettoergebnis nach Zuw./Entn. Haushaltsrücklagen (Saldo 0 +/- SU23)				-141.600,00	-139.800,00			
Investive Gebarung									
SU 33	Summe Einzahlungen investive Gebarung							0,00	0,00
SU 34	Summe Auszahlungen investive Gebarung							0,00	0,00
SA2	Saldo (2) Geldfluss aus der Investiven Gebarung (33 - 34)							0,00	0,00
SA3	Saldo (3) Nettofinanzierungssaldo (Saldo 1 + Saldo 2)							-141.600,00	-139.800,00
Finanzierungstätigkeit									
SU 35	Summe Einzahlungen aus der Finanzierungstätigkeit							0,00	0,00
SU 36	Summe Auszahlungen aus der Finanzierungstätigkeit							0,00	0,00
SA4	Saldo (4) Geldfluss aus der Finanzierungstätigkeit (35 - 36)							0,00	0,00
SA5	Saldo (5) Geldfluss aus der voranschlagswirksamen Gebarung (Saldo 3 + Saldo 4)							-141.600,00	-139.800,00
211	Volksschulen								
211000	Volksschulen								
Operative Gebarung									
2/211000+808000	Veräußerung von Lebensmittel/Mittagessen VS	2116	3116	16	4.000,00	3.000,00		4.000,00	3.000,00
2/211000+813000	Erträge aus der Auflösung von Investitionszuschüssen (Kapitaltransfers)	2127			9.000,00	9.200,00			
2/211000+816100	Elternbeiträge für Schulische Tagesbetreuung	2114	3114	13	10.000,00	8.000,00		10.000,00	8.000,00
2/211000+816200	Elternbeiträge Ferienbetreuung	2114	3114	13	1.300,00	1.300,00		1.300,00	1.300,00
2/211000+827000	PERSONALFÖRDERUNG LAND	2116	3116	18	10.500,00	10.500,00		10.500,00	10.500,00

		MVAG	MVAG	QU	Ergebnisvoranschlag			Finanzierungsvoranschlag		
		EH	FH		VA 2021	VA 2020	RA 2019	VA 2021	VA 2020	RA 2019
2/211000+861200	ZINSENZUSCHUSS Schul- KG-Fonds fiktives Darlehen	2121	3121	15		200,00		200,00		
2/211000+861300	Zinsenzuschuss Darl. VS-Sanierung	2121	3121	15	500,00	700,00		500,00	700,00	
2/211000+861400	Zinsenzuschuss Darl. VS- Gebäudeadaptierung (inkl. Annuitäten)	2121	3121	15	26.900,00	29.100,00		26.900,00	29.100,00	
SU 21 / 31	Summe Erträge / Einzahlungen operative Gebarung				62.200,00	62.000,00		53.200,00	52.800,00	
1/211000-400000	Geringwertige Wirtschaftsgüter (GWG) inkl. LEHRMITTEL	2221	3221	23	3.200,00	3.300,00		3.200,00	3.300,00	
1/211000-451000	BEHEIZUNG	2221	3221	23	10.800,00	12.000,00		10.800,00	12.000,00	
1/211000-454000	REINIGUNGSMATERIAL	2221	3221	23	1.500,00	1.400,00		1.500,00	1.400,00	
1/211000-456000	BÜROMATERIAL	2221	3221	23	1.500,00	1.500,00		1.500,00	1.500,00	
1/211000-457000	LEHRER und SCHÜLERBÜCHEREI	2221	3221	23	600,00	700,00		600,00	700,00	
1/211000-511000	BEZÜGE VB - ARBEITER	2211	3211	20	23.900,00	23.200,00		23.900,00	23.200,00	
1/211000-523000	BEZÜGE der nicht ganzjährig beschäftigten ARBEITER	2211	3211	20	500,00	500,00		500,00	500,00	
1/211000-551000	Sachbezüge der ganzjährig beschäftigten Arbeiter	2213	3213		100,00	100,00		100,00	100,00	
1/211000-565000	Mehrleistungsvergütungen und ÜST	2211	3211	20	300,00	300,00		300,00	300,00	
1/211000-580000	Dienstgeberbeiträge zum Ausgleichsfonds für Familienbeihilfen	2212	3212	20	1.100,00	1.100,00		1.100,00	1.100,00	
1/211000-582000	DGB SOZIALVERSICHERUNG VB	2212	3212	20	5.300,00	5.100,00		5.300,00	5.100,00	
1/211000-600000	BELEUCHTUNG	2222	3222	24	500,00	2.400,00		500,00	2.400,00	
1/211000-613000	Instandhaltung von Grundstückseinrichtungen, Spielplatz	2224	3224	24	300,00	300,00		300,00	300,00	
1/211000-614000	INSTANDHALTUNG DER GEBÄUDE	2224	3224	24	2.500,00	2.500,00		2.500,00	2.500,00	
1/211000-616000	Instandhaltung von Maschinen und maschinellen Anlagen	2224	3224	24	3.400,00	3.600,00		3.400,00	3.600,00	
1/211000-618000	INSTANDHALTUNG DER FINRICHTI NG	2224	3224	24	800,00	800,00		800,00	800,00	
1/211000-619000	INSTANDHALTUNG DER TURNHALLE	2224	3224	24	800,00	800,00		800,00	800,00	
1/211000-631000	TELEFONGEBÜHREN	2222	3222	24	1.200,00	1.200,00		1.200,00	1.200,00	
1/211000-650100	Darlehenszinsen VS-Sanierung	2241	3241	25	900,00	1.100,00		900,00	1.100,00	
1/211000-650200	Zinsen für Darlehen Gebäudeadaptierung	2241	3241	25	8.400,00	8.500,00		8.400,00	8.500,00	
1/211000-670000	VERSICHERUNGEN	2222	3222	24	2.800,00	2.800,00		2.800,00	2.800,00	
1/211000-680000	Planmäßige Abschreibung	2226			32.700,00	28.400,00				
1/211000-710000	STEUERN UND ABGABEN	2225	3225	24	100,00	400,00		100,00	400,00	
1/211000-711000	Gebühren für die Benützung von Gemeindeeinrichtungen	2225	3225	24	3.800,00	3.800,00		3.800,00	3.800,00	
1/211000-723000	SONSTIGE AUSGABEN - REPRÄSENTATION	2225	3225	24	200,00	200,00		200,00	200,00	
1/211000-724000	REISEGEBÜHREN	2225	3225	24	100,00	100,00		100,00	100,00	
1/211000-725000	DRUCKSORTEN, BIBLIOTHEKSERFORDERNISSE	2225	3225	24	400,00	400,00		400,00	400,00	

		MVAG			Ergebnisvoranschlag			Finanzierungsvoranschlag		
		EH	FH	QU	VA 2021	VA 2020	RA 2019	VA 2021	VA 2020	RA 2019
1/211000-728000	LEISTUNGSENTGELTE an Firmen	2225	3225	24	1.000,00	600,00		1.000,00	600,00	
1/211000-728100	Lebensmittel/Mittagessen f. Volksschüler	2225	3225	24	4.000,00	3.000,00		4.000,00	3.000,00	
1/211000-728200	VS-NACHMITTAGSBETREUUNG durch FAMILIENLAND GMBH	2225	3225	24	36.800,00	35.400,00		36.800,00	35.400,00	
1/211000-768000	SCHULSTARHILE Förderung 1.Klasse	2234	3234	27	800,00	800,00		800,00	800,00	
SU 22 / 32	Summe Aufwendungen / Auszahlungen operative Gebarung				150.300,00	146.300,00		117.600,00	117.900,00	
SA 0 / SA 1	(0) Nettoergebnis (21 - 22) / (1) Geldfluss operative Gebarung (31 - 32)				-88.100,00	-84.300,00		-64.400,00	-65.100,00	
SU 23	Summe Haushaltsrücklagen				0,00	0,00		0,00	0,00	
SA00	Nettoergebnis nach Zuw./Entn. Haushaltsrücklagen (Saldo 0 +/- SU23)				-88.100,00	-84.300,00				
Investive Gebarung										
2/211000+300000	Kapitaltransfers von Bund, Bundesfonds und Bundeskammern		3331	33					12.000,00	
2/211000+301000	Kapitaltransfers von Ländern, Landesfonds und Landeskammern		3331	33				1.000,00	7.500,00	
SU 33	Summe Einzahlungen investive Gebarung							1.000,00	19.500,00	
1/211000-010000	Photovoltaikanlage am VS-Gebäude		3413	40					24.000,00	
1/211000-042000	SCHULMÖBEL, EDV, BETRIEBSAUSSTATTUNG		3415	41				4.000,00	6.000,00	
SU 34	Summe Auszahlungen investive Gebarung							4.000,00	30.000,00	
SA2	Saldo (2) Geldfluss aus der Investiven Gebarung (33 - 34)							-3.000,00	-10.500,00	
SA3	Saldo (3) Nettofinanzierungssaldo (Saldo 1 + Saldo 2)							-67.400,00	-75.600,00	
Finanzierungstätigkeit										
SU 35	Summe Einzahlungen aus der Finanzierungstätigkeit							0,00	0,00	
1/211000-346000	TILGUNG VON BANKDARLEHEN - Energiemaßnahmen		3614	65					1.500,00	
1/211000-346100	Darlehensstilgung VS-Sanierung		3614	65				23.400,00	23.400,00	
1/211000-346200	Tilgung Darlehen Gebäudeadaptierung		3614	65				20.000,00	20.000,00	
SU 36	Summe Auszahlungen aus der Finanzierungstätigkeit							43.400,00	44.900,00	
SA4	Saldo (4) Geldfluss aus der Finanzierungstätigkeit (35 - 36)							-43.400,00	-44.900,00	
SA5	Saldo (5) Geldfluss aus der voranschlagswirksamen Gebarung (Saldo 3 + Saldo 4)							-110.800,00	-120.500,00	
22	Berufsbildender Unterricht; Anstalten der Lehrer- und Erzieherbildung									
220	Berufsbildende Pflichtschulen									
220000	Berufsbildende Pflichtschulen									
Operative Gebarung										
SU 21 / 31	Summe Erträge / Einzahlungen operative Gebarung				0,00	0,00		0,00	0,00	
1/220000-752000	BERUFSSCHULERHALTUNGSBEITRAG 2231	3231	26		9.600,00	12.500,00		9.600,00	12.500,00	
SU 22 / 32	Summe Aufwendungen / Auszahlungen operative Gebarung				9.600,00	12.500,00		9.600,00	12.500,00	

	MVAG EH	MVAG FH	QU	Ergebnisvoranschlag		Finanzierungsvoranschlag		
				VA 2021	VA 2020	RA 2019	VA 2021	VA 2020
SA 0 / SA 1	(0) Nettoergebnis (21 - 22) / (1) Geldfluss operative Gebarung (31 - 32)			-9.600,00	-12.500,00		-9.600,00	-12.500,00
SU 23	Summe Haushaltsrücklagen			0,00	0,00		0,00	0,00
SA00	Nettoergebnis nach Zuw./Entn. Haushaltsrücklagen (Saldo 0 +/- SU23)			-9.600,00	-12.500,00			
Investive Gebarung								
SU 33	Summe Einzahlungen investive Gebarung						0,00	0,00
SU 34	Summe Auszahlungen investive Gebarung						0,00	0,00
SA2	Saldo (2) Geldfluss aus der Investiven Gebarung (33 - 34)						0,00	0,00
SA3	Saldo (3) Nettofinanzierungssaldo (Saldo 1 + Saldo 2)						-9.600,00	-12.500,00
Finanzierungstätigkeit								
SU 35	Summe Einzahlungen aus der Finanzierungstätigkeit						0,00	0,00
SU 36	Summe Auszahlungen aus der Finanzierungstätigkeit						0,00	0,00
SA4	Saldo (4) Geldfluss aus der Finanzierungstätigkeit (35 - 36)						0,00	0,00
SA5	Saldo (5) Geldfluss aus der voranschlagswirksamen Gebarung (Saldo 3 + Saldo 4)						-9.600,00	-12.500,00
23	Förderung des Unterrichts							
232	Schülerbetreuung							
232000	Schülerbetreuung							
Operative Gebarung								
SU 21 / 31	Summe Erträge / Einzahlungen operative Gebarung			0,00	0,00		0,00	0,00
1/232000-400000	GWG - Ausstattung Wartehäuser	2221	3221 23	200,00			200,00	
1/232000-614000	Instandhaltung von Wartehäuschen	2224	3224 24	200,00	200,00		200,00	200,00
1/232000-680000	Planmäßige Abschreibung	2226		1.600,00	1.600,00			
SU 22 / 32	Summe Aufwendungen / Auszahlungen operative Gebarung			2.000,00	1.800,00		400,00	200,00
SA 0 / SA 1	(0) Nettoergebnis (21 - 22) / (1) Geldfluss operative Gebarung (31 - 32)			-2.000,00	-1.800,00		-400,00	-200,00
SU 23	Summe Haushaltsrücklagen			0,00	0,00		0,00	0,00
SA00	Nettoergebnis nach Zuw./Entn. Haushaltsrücklagen (Saldo 0 +/- SU23)			-2.000,00	-1.800,00			
Investive Gebarung								
SU 33	Summe Einzahlungen investive Gebarung						0,00	0,00
1/232000-010000	Errichtung von Wartehäuschen		3413 40				16.000,00	8.000,00
SU 34	Summe Auszahlungen investive Gebarung						16.000,00	8.000,00
SA2	Saldo (2) Geldfluss aus der Investiven Gebarung (33 - 34)						-16.000,00	-8.000,00
SA3	Saldo (3) Nettofinanzierungssaldo (Saldo 1 + Saldo 2)						-16.400,00	-8.200,00
Finanzierungstätigkeit								
SU 35	Summe Einzahlungen aus der Finanzierungstätigkeit						0,00	0,00
SU 36	Summe Auszahlungen aus der Finanzierungstätigkeit						0,00	0,00
SA4	Saldo (4) Geldfluss aus der Finanzierungstätigkeit (35 - 36)						0,00	0,00

		MVAG			Ergebnisvoranschlag			Finanzierungsvoranschlag		
		EH	FH	QU	VA 2021	VA 2020	RA 2019	VA 2021	VA 2020	RA 2019
SA5	Saldo (5) Geldfluss aus der voranschlagswirksamen Gebarung (Saldo 3 + Saldo 4)							-16.400,00	-8.200,00	
24	Vorschulische Erziehung									
240	Kindergärten									
240000	Kindergärten									
Operative Gebarung										
2/240000+808000	Veräusserung von bezogenen Lebensmitteln (Mittagessen)	2116	3116	16	700,00	500,00		700,00	500,00	
2/240000+810000	SONST. EINKÜNFEN - STROMGUTHABEN	2114	3114	13		100,00			100,00	
2/240000+811000	EINN. VERMIETUNG KG-WOHNUNG	2115	3115	14	3.300,00	3.200,00		3.300,00	3.200,00	
2/240000+813000	Erträge aus der Auflösung von Investitionszuschüssen (Kapitaltransfers)	2127			2.600,00	2.800,00				
2/240000+816100	Elternbeitrag NACHMITTAGSBETREUUNG KG	2114	3114	13	800,00	700,00		800,00	700,00	
2/240000+828100	Ers.f.Beförderung KG-Kinder Elternbeitrag	2116	3116	18	9.500,00	7.200,00		9.500,00	7.200,00	
2/240000+861100	ZINSENZUSCHUSS KG DACHGESCHOSS (inkl. Annuitäten)	2121	3121	15	13.400,00	15.200,00		13.400,00	15.200,00	
2/240000+861500	Transfers von Ländern, Zuschüsse Ferienbetreuung	2121	3121	15		1.500,00			1.500,00	
2/240000+868000	BASTELBEITRÄGE KG Elternbeiträge	2124	3124	16	8.000,00	2.500,00		8.000,00	2.500,00	
SU 21 / 31	Summe Erträge / Einzahlungen operative Gebarung				38.300,00	33.700,00		35.700,00	30.900,00	
1/240000-400000	Geringwertige Wirtschaftsgüter (GWG)	2221	3221	23	2.000,00	2.000,00		2.000,00	2.000,00	
1/240000-400100	MATERIALBEITRÄGE KG Elternbeitrag	2221	3221	23	8.000,00	7.500,00		8.000,00	7.500,00	
1/240000-451000	BEHEIZUNG	2221	3221	23	6.500,00	6.500,00		6.500,00	6.500,00	
1/240000-454000	REINIGUNGSMITTEL	2221	3221	23	1.500,00	1.900,00		1.500,00	1.900,00	
1/240000-456000	BÜROMATERIAL	2221	3221	23	600,00	700,00		600,00	700,00	
1/240000-511000	BEZÜGE VB - ARBEITER	2211	3211	20	86.000,00	84.500,00		86.000,00	84.500,00	
1/240000-551000	Sachbezüge der ganzjährig beschäftigten Arbeiter	2213	3213		500,00	500,00		500,00	500,00	
1/240000-565000	Mehrleistungsvergütungen und ÜST	2211	3211	20	300,00	500,00		300,00	500,00	
1/240000-569000	Sonstige Nebengebühren-Fahrtkostenzuschuss	2211	3211	20	500,00	600,00		500,00	600,00	
1/240000-580000	Dienstgeberbeiträge zum Ausgleichsfonds für Familienbeihilfen	2212	3212	20	3.700,00	3.900,00		3.700,00	3.900,00	
1/240000-582000	DGB SOZIALVERSICHERUNG VB	2212	3212	20	18.400,00	18.000,00		18.400,00	18.000,00	
1/240000-600000	BELEUCHTUNG	2222	3222	24	2.000,00	2.100,00		2.000,00	2.100,00	
1/240000-613000	Instandhaltung von Grundstückseinrichtungen, Spielplatz	2224	3224	24	800,00	1.000,00		800,00	1.000,00	
1/240000-614000	INSTANDHALTUNG DER GEBÄUDE	2224	3224	24	1.700,00	2.000,00		1.700,00	2.000,00	

		MVAG	MVAG	QU	Ergebnisvoranschlag			Finanzierungsvoranschlag			
					EH	FH		VA 2021	VA 2020	RA 2019	VA 2021
1/240000-616000	INSTANDHALTUNG der Maschinen	2224	3224	24		800,00	1.200,00		800,00	1.200,00	
1/240000-618000	INSTANDHALTUNG DER EINRICHTUNG, EDV	2224	3224	24		1.000,00	400,00		1.000,00	400,00	
1/240000-621000	Sonstige TRANSPORTe durch BUSUNTERNEHMEN	2222	3222	24		35.500,00	29.000,00		35.500,00	29.000,00	
1/240000-631000	TELEFONGEBÜHREN	2222	3222	24		800,00	800,00		800,00	800,00	
1/240000-650100	ZINSEN DARLEHEN DACHGESCHOSSAU	2241	3241	25		6.100,00	6.800,00		6.100,00	6.800,00	
1/240000-670000	VERSICHERUNGEN	2222	3222	24		2.000,00	2.000,00		2.000,00	2.000,00	
1/240000-680000	Planmäßige Abschreibung	2226				15.000,00	15.500,00				
1/240000-710000	STEUERN UND ABGABEN	2225	3225	24		100,00	100,00		100,00	100,00	
1/240000-711000	Gebühren für die Benützung von Gemeindeeinrichtungen	2225	3225	24		2.900,00	2.800,00		2.900,00	2.800,00	
1/240000-723000	SONSTIGE AUSGABEN	2225	3225	24		300,00	300,00		300,00	300,00	
1/240000-724000	REISEGEBÜHREN	2225	3225	24		400,00	400,00		400,00	400,00	
1/240000-728000	LEISTUNGSENTGELTE an Firmen	2225	3225	24		500,00	500,00		500,00	500,00	
1/240000-728100	Lebensmittel etc. für Mittagessen	2225	3225	24		700,00	500,00		700,00	500,00	
1/240000-756000	Transfers an Finanzunternehmen- Abfertigungsversicherung	2233	3233	27		1.200,00	1.200,00		1.200,00	1.200,00	
SU 22 / 32	Summe Aufwendungen / Auszahlungen operative Gebarung					199.800,00	193.200,00		184.800,00	177.700,00	
SA 0 / SA 1	(0) Nettoergebnis (21 - 22) / (1) Geldfluss operative Gebarung (31 - 32)					-161.500,00	-159.500,00		-149.100,00	-146.800,00	
SU 23	Summe Haushaltsrücklagen					0,00	0,00		0,00	0,00	
SA00	Nettoergebnis nach Zuw./Entn. Haushaltsrücklagen (Saldo 0 +/- SU23)					-161.500,00	-159.500,00				
Investive Gebarung											
2/240000+301000	Kapitaltransfers von Ländern		3331	33					500,00		
SU 33	Summe Einzahlungen investive Gebarung								500,00	0,00	
1/240000-042000	BETRIEBSAUSSTATTUNG, MÖBEL		3415	41					1.000,00	6.000,00	
SU 34	Summe Auszahlungen investive Gebarung								1.000,00	6.000,00	
SA2	Saldo (2) Geldfluss aus der Investiven Gebarung (33 - 34)								-500,00	-6.000,00	
SA3	Saldo (3) Nettofinanzierungssaldo (Saldo 1 + Saldo 2)								-149.600,00	-152.800,00	
Finanzierungstätigkeit											
SU 35	Summe Einzahlungen aus der Finanzierungstätigkeit								0,00	0,00	
1/240000-344000	TILGUNG v. DARLEHEN - LAND KG-Wohnung		3611	64						200,00	
1/240000-346000	TILGUNG DARLEHEN DACHGESCHOSSAUSBAU		3614	65					22.300,00	22.300,00	
SU 36	Summe Auszahlungen aus der Finanzierungstätigkeit								22.300,00	22.500,00	
SA4	Saldo (4) Geldfluss aus der Finanzierungstätigkeit (35 - 36)								-22.300,00	-22.500,00	
SA5	Saldo (5) Geldfluss aus der voranschlagswirksamen Gebarung (Saldo 3 + Saldo 4)								-171.900,00	-175.300,00	

		MVAG	MVAG	QU	Ergebnisvoranschlag			Finanzierungsvoranschlag		
		EH	FH		VA 2021	VA 2020	RA 2019	VA 2021	VA 2020	RA 2019
240100	Kindergärten-Tagesbetreuung									
Operative Gebarung										
2/240100+804100	Veräußerungen von Amts-, Betriebs- und Geschäftsausstattung	2116		31		200,00				
2/240100+808000	Veräusserung von bezogenen Lebensmitteln (Mittagessen)	2116	3116	16	400,00	200,00		400,00	200,00	
2/240100+813000	Erträge aus der Auflösung von Investitionszuschüssen (Kapitaltransfers)	2127			3.700,00	3.700,00				
2/240100+816100	Kostenbeiträge Eltern für Tagesbetreuung	2114	3114	13	1.500,00	1.000,00		1.500,00	1.000,00	
2/240100+827000	Personalkostenbeitrag/Trägerförderung Land	2116	3116	18	14.400,00	14.400,00		14.400,00	14.400,00	
2/240100+868000	Bastelbeiträge Elternbeiträge	2124	3124	16	1.300,00	600,00		1.300,00	600,00	
SU 21 / 31	Summe Erträge / Einzahlungen operative Gebarung				21.300,00	20.100,00		17.600,00	16.200,00	
1/240100-400000	Geringwertige Wirtschaftsgüter (GWG)	2221	3221	23	1.000,00	500,00		1.000,00	500,00	
1/240100-400100	Materialbeiträge Tagesbetreuung	2221	3221	23	1.300,00	1.300,00		1.300,00	1.300,00	
1/240100-454000	Reinigungsmittel Tagesbetreuung	2221	3221	23	400,00	400,00		400,00	400,00	
1/240100-510000	Bezüge für Personal Tagesbetreuung	2211	3211	20	46.500,00	45.100,00		46.500,00	45.100,00	
1/240100-523000	Aushilfen Tagesbetreuung	2211	3211	20	300,00	500,00		300,00	500,00	
1/240100-550000	Sachbezüge der ganzjährig beschäftigten Angestellten	2213	3213		200,00	200,00		200,00	200,00	
1/240100-565000	Mehrleistungsvergütungen und ÜST	2211	3211	20	300,00	500,00		300,00	500,00	
1/240100-580000	Dienstgeberbeiträge zum Ausgleichsfonds für Familienbeihilfen	2212	3212	20	2.000,00	2.100,00		2.000,00	2.100,00	
1/240100-582000	DGB SOZIALVERSICHERUNG VB	2212	3212	20	10.100,00	9.700,00		10.100,00	9.700,00	
1/240100-618000	Instandhaltung Einrichtung Tagesbetreuung, EDV	2224	3224	24	300,00	300,00		300,00	300,00	
1/240100-680000	Planmäßige Abschreibung	2226			3.400,00	3.200,00				
1/240100-724000	Reisegebühren	2225	3225	24	400,00	400,00		400,00	400,00	
1/240100-728000	Schulung für Tagesbetreuerinnen	2225	3225	24	1.000,00	700,00		1.000,00	700,00	
1/240100-728100	Mittagessen für Tagesbetreuung	2225	3225	24	400,00	200,00		400,00	200,00	
SU 22 / 32	Summe Aufwendungen / Auszahlungen operative Gebarung				67.600,00	65.100,00		64.200,00	61.900,00	
SA 0 / SA 1	(0) Nettoergebnis (21 - 22) / (1) Geldfluss operative Gebarung (31 - 32)				-46.300,00	-45.000,00		-46.600,00	-45.700,00	
SU 23	Summe Haushaltsrücklagen				0,00	0,00		0,00	0,00	
SA00	Nettoergebnis nach Zuw./Entn. Haushaltsrücklagen (Saldo 0 +/- SU23)				-46.300,00	-45.000,00				
Investive Gebarung										
2/240100+804100	Veräußerungen von Amts-, Betriebs- und Geschäftsausstattung		3315	31					200,00	
SU 33	Summe Einzahlungen investive Gebarung							0,00	200,00	
1/240100-042000	BETRIEBSAUSSTATTUNG Tagesbetreuung		3415	41					1.500,00	
SU 34	Summe Auszahlungen investive Gebarung							0,00	1.500,00	

		MVAG			Ergebnisvoranschlag			Finanzierungsvoranschlag		
		EH	FH	QU	VA 2021	VA 2020	RA 2019	VA 2021	VA 2020	RA 2019
SA2	Saldo (2) Geldfluss aus der Investiven Gebarung (33 – 34)							0,00	-1.300,00	
SA3	Saldo (3) Nettofinanzierungssaldo (Saldo 1 + Saldo 2)							-46.600,00	-47.000,00	
Finanzierungstätigkeit										
SU 35	Summe Einzahlungen aus der Finanzierungstätigkeit							0,00	0,00	
SU 36	Summe Auszahlungen aus der Finanzierungstätigkeit							0,00	0,00	
SA4	Saldo (4) Geldfluss aus der Finanzierungstätigkeit (35 – 36)							0,00	0,00	
SA5	Saldo (5) Geldfluss aus der voranschlagswirksamen Gebarung (Saldo 3 + Saldo 4)							-46.600,00	-47.000,00	
25	Außerschulische Jugendberziehung									
259	Sonstige Einrichtungen und Maßnahmen									
259000	Sonstige Einrichtungen und Maßnahmen									
Operative Gebarung										
2/259000+861100	ERSÄTZE des Landes	2121	3121	15	100,00	100,00		100,00	100,00	
SU 21 / 31	Summe Erträge / Einzahlungen operative Gebarung				100,00	100,00		100,00	100,00	
1/259000-757000	Maßnahmen Jugendpartnergemeinde - Ferienspiele	2234	3234	27	2.000,00	2.000,00		2.000,00	2.000,00	
SU 22 / 32	Summe Aufwendungen / Auszahlungen operative Gebarung				2.000,00	2.000,00		2.000,00	2.000,00	
SA 0 / SA 1	(0) Nettoergebnis (21 - 22) / (1) Geldfluss operative Gebarung (31 – 32)				-1.900,00	-1.900,00		-1.900,00	-1.900,00	
SU 23	Summe Haushaltsrücklagen				0,00	0,00		0,00	0,00	
SA00	Nettoergebnis nach Zuw./Entn. Haushaltsrücklagen (Saldo 0 +/- SU23)				-1.900,00	-1.900,00				
Investive Gebarung										
SU 33	Summe Einzahlungen investive Gebarung							0,00	0,00	
SU 34	Summe Auszahlungen investive Gebarung							0,00	0,00	
SA2	Saldo (2) Geldfluss aus der Investiven Gebarung (33 – 34)							0,00	0,00	
SA3	Saldo (3) Nettofinanzierungssaldo (Saldo 1 + Saldo 2)							-1.900,00	-1.900,00	
Finanzierungstätigkeit										
SU 35	Summe Einzahlungen aus der Finanzierungstätigkeit							0,00	0,00	
SU 36	Summe Auszahlungen aus der Finanzierungstätigkeit							0,00	0,00	
SA4	Saldo (4) Geldfluss aus der Finanzierungstätigkeit (35 – 36)							0,00	0,00	
SA5	Saldo (5) Geldfluss aus der voranschlagswirksamen Gebarung (Saldo 3 + Saldo 4)							-1.900,00	-1.900,00	
26	Sport und außerschulische Leibeserziehung									
262	Sportplätze									
262000	Sportplätze									
Operative Gebarung										
2/262000+811000	ERLÖSE aus Betriebskostenanteilen	2115	3115	14	4.200,00	4.000,00		4.200,00	4.000,00	

		MVAG			Ergebnisvoranschlag		Finanzierungsvoranschlag			
		EH	FH	QU	VA 2021	VA 2020	RA 2019	VA 2021	VA 2020	RA 2019
2/262000+813000	Erträge aus der Auflösung von Investitionszuschüssen (Kapitaltransfers)	2127			5.000,00	5.000,00				
2/262000+828100	Sonstige Erträge - Schadenersatz Versicherungen	2116	3116	18		1.700,00			1.700,00	
SU 21 / 31	Summe Erträge / Einzahlungen operative Gebarung				9.200,00	10.700,00		4.200,00	5.700,00	
1/262000-400000	Geringwertige Wirtschaftsgüter (GWG)	2221	3221	23	700,00	700,00		700,00	700,00	
1/262000-451000	BEHEIZUNG	2221	3221	23	2.600,00	2.400,00		2.600,00	2.400,00	
1/262000-600000	STROM FÜR FLUTLICHTANLAGE	2222	3222	24	2.200,00	2.400,00		2.200,00	2.400,00	
1/262000-600100	STROM für Klubhaus	2222	3222	24	1.700,00	1.800,00		1.700,00	1.800,00	
1/262000-613000	INSTANDHALTUNG d. SPORTANLAGEN	2224	3224	24	4.000,00	5.500,00		4.000,00	5.500,00	
1/262000-614000	INSTANDHALTUNG KLUBHAUS	2224	3224	24	600,00	2.100,00		600,00	2.100,00	
1/262000-619000	INSTANDHALTUNG d. Flutlichtanlage	2224	3224	24	500,00	500,00		500,00	500,00	
1/262000-631000	INTERNET öffentliches Wlan	2222	3222	24	1.100,00			1.100,00		
1/262000-670000	VERSICHERUNGEN	2222	3222	24	600,00	700,00		600,00	700,00	
1/262000-680000	Planmäßige Abschreibung	2226			12.500,00	12.500,00				
1/262000-711000	Gebühren für die Benützung von Gemeindeeinrichtungen	2225	3225	24	1.700,00	2.200,00		1.700,00	2.200,00	
SU 22 / 32	Summe Aufwendungen / Auszahlungen operative Gebarung				28.200,00	30.800,00		15.700,00	18.300,00	
SA 0 / SA 1	(0) Nettoergebnis (21 - 22) / (1) Geldfluss operative Gebarung (31 - 32)				-19.000,00	-20.100,00		-11.500,00	-12.600,00	
SU 23	Summe Haushaltsrücklagen				0,00	0,00		0,00	0,00	
SA00	Nettoergebnis nach Zuw./Entn. Haushaltsrücklagen (Saldo 0 +/- SU23)				-19.000,00	-20.100,00				
Investive Gebarung										
SU 33	Summe Einzahlungen investive Gebarung							0,00	0,00	
SU 34	Summe Auszahlungen investive Gebarung							0,00	0,00	
SA2	Saldo (2) Geldfluss aus der Investiven Gebarung (33 - 34)							0,00	0,00	
SA3	Saldo (3) Nettofinanzierungssaldo (Saldo 1 + Saldo 2)							-11.500,00	-12.600,00	
Finanzierungstätigkeit										
SU 35	Summe Einzahlungen aus der Finanzierungstätigkeit							0,00	0,00	
SU 36	Summe Auszahlungen aus der Finanzierungstätigkeit							0,00	0,00	
SA4	Saldo (4) Geldfluss aus der Finanzierungstätigkeit (35 - 36)							0,00	0,00	
SA5	Saldo (5) Geldfluss aus der voranschlagswirksamen Gebarung (Saldo 3 + Saldo 4)							-11.500,00	-12.600,00	
265	Tennisplätze und -hallen									
265000	Tennisplätze und -hallen									
Operative Gebarung										
6/265000+829910	Zuführung von anderen Projekten	2116	3116	18	15.000,00			15.000,00		
SU 21 / 31	Summe Erträge / Einzahlungen operative Gebarung				15.000,00	0,00		15.000,00	0,00	
1/265000-613000	INSTANDHALTUNG d. Tennisplätze	2224	3224	24		300,00			300,00	

	MVAG	MVAG	QU	Ergebnisvoranschlag		Finanzierungsvoranschlag				
				EH	FH	VA 2021	VA 2020	RA 2019	VA 2021	VA 2020
1/265000-614000	INSTANDHALTUNG d. KLUBHAUSES	2224	3224	24	200,00	200,00		200,00	200,00	
SU 22 / 32	Summe Aufwendungen / Auszahlungen operative Gebarung				200,00	500,00		200,00	500,00	
SA 0 / SA 1	(0) Nettoergebnis (21 - 22) / (1) Geldfluss operative Gebarung (31 - 32)				14.800,00	-500,00		14.800,00	-500,00	
SU 23	Summe Haushaltsrücklagen				0,00	0,00		0,00	0,00	
SA00	Nettoergebnis nach Zuw./Entn. Haushaltsrücklagen (Saldo 0 +/- SU23)				14.800,00	-500,00				
Investive Gebarung										
6/265000+301000	Kapitaltransfers von Ländern, Landesfonds und Landeskammern		3331	33				4.000,00		
6/265000+307000	Kapitaltransfers Interessentenbeiträge/Eigenleistung u. UNION		3334	34				1.000,00		
SU 33	Summe Einzahlungen investive Gebarung							5.000,00	0,00	
5/265000-006000	Errichtung-Grundsanierung 2 Tennisplätze		3412	40				20.000,00		
SU 34	Summe Auszahlungen investive Gebarung							20.000,00	0,00	
SA2	Saldo (2) Geldfluss aus der Investiven Gebarung (33 - 34)							-15.000,00	0,00	
SA3	Saldo (3) Nettofinanzierungssaldo (Saldo 1 + Saldo 2)							-200,00	-500,00	
Finanzierungstätigkeit										
SU 35	Summe Einzahlungen aus der Finanzierungstätigkeit							0,00	0,00	
SU 36	Summe Auszahlungen aus der Finanzierungstätigkeit							0,00	0,00	
SA4	Saldo (4) Geldfluss aus der Finanzierungstätigkeit (35 - 36)							0,00	0,00	
SA5	Saldo (5) Geldfluss aus der voranschlagswirksamen Gebarung (Saldo 3 + Saldo 4)							-200,00	-500,00	
269	Sonstige Einrichtungen und Maßnahmen									
269000	Sonstige Einrichtungen und Maßnahmen									
Operative Gebarung										
SU 21 / 31	Summe Erträge / Einzahlungen operative Gebarung				0,00	0,00		0,00	0,00	
1/269000-757000	SUBVENTIONEN AN SPORTVEREINE	2234	3234	27	4.800,00	5.000,00		4.800,00	5.000,00	
SU 22 / 32	Summe Aufwendungen / Auszahlungen operative Gebarung				4.800,00	5.000,00		4.800,00	5.000,00	
SA 0 / SA 1	(0) Nettoergebnis (21 - 22) / (1) Geldfluss operative Gebarung (31 - 32)				-4.800,00	-5.000,00		-4.800,00	-5.000,00	
SU 23	Summe Haushaltsrücklagen				0,00	0,00		0,00	0,00	
SA00	Nettoergebnis nach Zuw./Entn. Haushaltsrücklagen (Saldo 0 +/- SU23)				-4.800,00	-5.000,00				
Investive Gebarung										
SU 33	Summe Einzahlungen investive Gebarung							0,00	0,00	
SU 34	Summe Auszahlungen investive Gebarung							0,00	0,00	
SA2	Saldo (2) Geldfluss aus der Investiven Gebarung (33 - 34)							0,00	0,00	
SA3	Saldo (3) Nettofinanzierungssaldo (Saldo 1 + Saldo 2)							-4.800,00	-5.000,00	
Finanzierungstätigkeit										
SU 35	Summe Einzahlungen aus der Finanzierungstätigkeit							0,00	0,00	

	MVAG EH	MVAG FH	QU	Ergebnisvoranschlag			Finanzierungsvoranschlag		
				VA 2021	VA 2020	RA 2019	VA 2021	VA 2020	RA 2019
SU 36							0,00	0,00	
SA4							0,00	0,00	
SA5							-4.800,00	-5.000,00	
28									
282									
282000									
Operative Gebarung									
SU 21 / 31				0,00	0,00		0,00	0,00	
1/282000-768000				1.900,00	1.900,00		1.900,00	1.900,00	
SU 22 / 32				1.900,00	1.900,00		1.900,00	1.900,00	
SA 0 / SA 1				-1.900,00	-1.900,00		-1.900,00	-1.900,00	
SU 23				0,00	0,00		0,00	0,00	
SA00				-1.900,00	-1.900,00				
Investive Gebarung									
SU 33							0,00	0,00	
SU 34							0,00	0,00	
SA2							0,00	0,00	
SA3							-1.900,00	-1.900,00	
Finanzierungstätigkeit									
SU 35							0,00	0,00	
SU 36							0,00	0,00	
SA4							0,00	0,00	
SA5							-1.900,00	-1.900,00	

	MVAG EH	MVAG FH	QU	Ergebnisvoranschlag			Finanzierungsvoranschlag		
				VA 2021	VA 2020	RA 2019	VA 2021	VA 2020	RA 2019
3 Kunst, Kultur und Kultus									
32	Musik und darstellende Kunst								
320	Ausbildung in Musik und darstellender Kunst								
320000	Ausbildung in Musik und darstellender Kunst								
Operative Gebarung									
SU 21 / 31	Summe Erträge / Einzahlungen operative Gebarung			0,00	0,00		0,00	0,00	
1/320000-723000	SONSTIGE AUSGABEN - MUSIKSCHULE	2225	3225	24	300,00	300,00		300,00	300,00
1/320000-752000	BEITRÄGE an Musikschulverbände	2231	3231	26	117.900,00	95.400,00		117.900,00	95.400,00
SU 22 / 32	Summe Aufwendungen / Auszahlungen operative Gebarung			118.200,00	95.700,00		118.200,00	95.700,00	
SA 0 / SA 1	(0) Nettoergebnis (21 - 22) / (1) Geldfluss operative Gebarung (31 - 32)			-118.200,00	-95.700,00		-118.200,00	-95.700,00	
SU 23	Summe Haushaltsrücklagen			0,00	0,00		0,00	0,00	
SA00	Nettoergebnis nach Zuw./Entn. Haushaltsrücklagen (Saldo 0 +/- SU23)			-118.200,00	-95.700,00				
Investive Gebarung									
SU 33	Summe Einzahlungen investive Gebarung						0,00	0,00	
SU 34	Summe Auszahlungen investive Gebarung						0,00	0,00	
SA2	Saldo (2) Geldfluss aus der Investiven Gebarung (33 - 34)						0,00	0,00	
SA3	Saldo (3) Nettofinanzierungssaldo (Saldo 1 + Saldo 2)						-118.200,00	-95.700,00	
Finanzierungstätigkeit									
SU 35	Summe Einzahlungen aus der Finanzierungstätigkeit						0,00	0,00	
SU 36	Summe Auszahlungen aus der Finanzierungstätigkeit						0,00	0,00	
SA4	Saldo (4) Geldfluss aus der Finanzierungstätigkeit (35 - 36)						0,00	0,00	
SA5	Saldo (5) Geldfluss aus der voranschlagswirksamen Gebarung (Saldo 3 + Saldo 4)						-118.200,00	-95.700,00	
321	Einrichtungen der Musikpflege								
321000	Einrichtungen der Musikpflege								
Operative Gebarung									
2/321000+813000	Erträge aus der Auflösung von Investitionszuschüssen (Kapitaltransfers)	2127			1.800,00	1.800,00			
SU 21 / 31	Summe Erträge / Einzahlungen operative Gebarung			1.800,00	1.800,00		0,00	0,00	
1/321000-451000	BEHEIZUNG	2221	3221	23	1.200,00	1.200,00		1.200,00	1.200,00
1/321000-600000	BELEUCHTUNG	2222	3222	24	900,00	800,00		900,00	800,00
1/321000-614000	Instandhaltung von Musikheim	2224	3224	24	300,00	300,00		300,00	300,00
1/321000-631000	TELEFONGEBÜHR	2222	3222	24	100,00	100,00		100,00	100,00
1/321000-670000	VERSICHERUNG	2222	3222	24	600,00	700,00		600,00	700,00
1/321000-680000	Planmäßige Abschreibung	2226			7.000,00	7.000,00			

		MVAG	MVAG	QU	Ergebnisvoranschlag		Finanzierungsvoranschlag			
		EH	FH		VA 2021	VA 2020	RA 2019	VA 2021	VA 2020	RA 2019
1/321000-711000	Gebühren für die Benützung von Gemeindeeinrichtungen	2225	3225	24	1.200,00	1.200,00		1.200,00	1.200,00	
1/321000-757000	AUFWENDUNGEN FÜR MUSIKKAPELLE	2234	3234	27	700,00	700,00		700,00	700,00	
1/321000-777000	SUBVENTIONEN für ANSCHAFFUNGEN MUSIK	2234		44	3.500,00	4.000,00				
SU 22 / 32	Summe Aufwendungen / Auszahlungen operative Gebarung				15.500,00	16.000,00		5.000,00	5.000,00	
SA 0 / SA 1	(0) Nettoergebnis (21 - 22) / (1) Geldfluss operative Gebarung (31 - 32)				-13.700,00	-14.200,00		-5.000,00	-5.000,00	
SU 23	Summe Haushaltsrücklagen				0,00	0,00		0,00	0,00	
SA00	Nettoergebnis nach Zuw./Entn. Haushaltsrücklagen (Saldo 0 +/- SU23)				-13.700,00	-14.200,00				
Investive Gebarung										
SU 33	Summe Einzahlungen investive Gebarung							0,00	0,00	
1/321000-777000	SUBVENTIONEN für ANSCHAFFUNGEN MUSIK		3434	44				3.500,00	4.000,00	
SU 34	Summe Auszahlungen investive Gebarung							3.500,00	4.000,00	
SA2	Saldo (2) Geldfluss aus der Investiven Gebarung (33 - 34)							-3.500,00	-4.000,00	
SA3	Saldo (3) Nettofinanzierungssaldo (Saldo 1 + Saldo 2)							-8.500,00	-9.000,00	
Finanzierungstätigkeit										
SU 35	Summe Einzahlungen aus der Finanzierungstätigkeit							0,00	0,00	
SU 36	Summe Auszahlungen aus der Finanzierungstätigkeit							0,00	0,00	
SA4	Saldo (4) Geldfluss aus der Finanzierungstätigkeit (35 - 36)							0,00	0,00	
SA5	Saldo (5) Geldfluss aus der voranschlagswirksamen Gebarung (Saldo 3 + Saldo 4)							-8.500,00	-9.000,00	
324	Maßnahmen zur Förderung der darstellenden Kunst									
324000	Maßnahmen zur Förderung der darstellenden Kunst									
Operative Gebarung										
SU 21 / 31	Summe Erträge / Einzahlungen operative Gebarung				0,00	0,00		0,00	0,00	
1/324000-757000	SUBVENTION an VOLKSTANZGRUPPE	2234	3234	27	300,00	300,00		300,00	300,00	
SU 22 / 32	Summe Aufwendungen / Auszahlungen operative Gebarung				300,00	300,00		300,00	300,00	
SA 0 / SA 1	(0) Nettoergebnis (21 - 22) / (1) Geldfluss operative Gebarung (31 - 32)				-300,00	-300,00		-300,00	-300,00	
SU 23	Summe Haushaltsrücklagen				0,00	0,00		0,00	0,00	
SA00	Nettoergebnis nach Zuw./Entn. Haushaltsrücklagen (Saldo 0 +/- SU23)				-300,00	-300,00				
Investive Gebarung										
SU 33	Summe Einzahlungen investive Gebarung							0,00	0,00	
SU 34	Summe Auszahlungen investive Gebarung							0,00	0,00	
SA2	Saldo (2) Geldfluss aus der Investiven Gebarung (33 - 34)							0,00	0,00	
SA3	Saldo (3) Nettofinanzierungssaldo (Saldo 1 + Saldo 2)							-300,00	-300,00	
Finanzierungstätigkeit										
SU 35	Summe Einzahlungen aus der Finanzierungstätigkeit							0,00	0,00	

		MVAG			Ergebnisvoranschlag			Finanzierungsvoranschlag		
		EH	FH	QU	VA 2021	VA 2020	RA 2019	VA 2021	VA 2020	RA 2019
SU 36	Summe Auszahlungen aus der Finanzierungstätigkeit							0,00	0,00	
SA4	Saldo (4) Geldfluss aus der Finanzierungstätigkeit (35 – 36)							0,00	0,00	
SA5	Saldo (5) Geldfluss aus der voranschlagswirksamen Gebarung (Saldo 3 + Saldo 4)							-300,00	-300,00	
36	Heimatspflege									
361	Nichtwissenschaftliche Archive									
361000	Nichtwissenschaftliche Archive									
	Operative Gebarung									
2/361000+808000	VERKAUF von CHRONIKEN	2116	3116	16	100,00	100,00		100,00	100,00	
2/361000+813000	Erträge aus der Auflösung von Investitionszuschüssen (Kapitaltransfers)	2127			400,00	400,00				
2/361000+861000	Zuschüsse für Gemeindebücherei	2121	3121	15	900,00	900,00		900,00	900,00	
SU 21 / 31	Summe Erträge / Einzahlungen operative Gebarung				1.400,00	1.400,00		1.000,00	1.000,00	
1/361000-451000	Beheizung Bücherei	2221	3221	23	300,00	400,00		300,00	400,00	
1/361000-457000	BÜCHERANKAUF GEMEINDEBÜCHEREI	2221	3221	23	2.000,00	2.000,00		2.000,00	2.000,00	
1/361000-600000	Beleuchtung Bücherei	2222	3222	24	300,00	300,00		300,00	300,00	
1/361000-618000	Instandhaltung Betriebsausstattung Gemeindebücherei	2224	3224	24	200,00	200,00		200,00	200,00	
1/361000-631000	Telefongebühr/Internet Bücherei	2222	3222	24	100,00	100,00		100,00	100,00	
1/361000-680000	Planmäßige Abschreibung	2226			2.000,00	2.100,00				
1/361000-711000	Gebühren für die Benützung von Gemeindeeinrichtungen	2225	3225	24	300,00	300,00		300,00	300,00	
1/361000-723000	Sonstige Ausgaben für Bücherei	2225	3225	24	500,00	500,00		500,00	500,00	
1/361000-725000	Bibliothekserfordernisse	2225	3225	24	500,00	500,00		500,00	500,00	
1/361000-728000	VERFASSUNG VON CHRONIKEN	2225	3225	24	100,00	100,00		100,00	100,00	
SU 22 / 32	Summe Aufwendungen / Auszahlungen operative Gebarung				6.300,00	6.500,00		4.300,00	4.400,00	
SA 0 / SA 1	(0) Nettoergebnis (21 - 22) / (1) Geldfluss operative Gebarung (31 – 32)				-4.900,00	-5.100,00		-3.300,00	-3.400,00	
SU 23	Summe Haushaltsrücklagen				0,00	0,00		0,00	0,00	
SA00	Nettoergebnis nach Zuw./Entn. Haushaltsrücklagen (Saldo 0 +/- SU23)				-4.900,00	-5.100,00		0,00	0,00	
	Investive Gebarung									
SU 33	Summe Einzahlungen investive Gebarung							0,00	0,00	
SU 34	Summe Auszahlungen investive Gebarung							0,00	0,00	
SA2	Saldo (2) Geldfluss aus der Investiven Gebarung (33 – 34)							0,00	0,00	
SA3	Saldo (3) Nettofinanzierungssaldo (Saldo 1 + Saldo 2)							-3.300,00	-3.400,00	
	Finanzierungstätigkeit									
SU 35	Summe Einzahlungen aus der Finanzierungstätigkeit							0,00	0,00	
SU 36	Summe Auszahlungen aus der Finanzierungstätigkeit							0,00	0,00	

	MVAG EH	MVAG FH	QU	Ergebnisvoranschlag			Finanzierungsvoranschlag		
				VA 2021	VA 2020	RA 2019	VA 2021	VA 2020	RA 2019
SA4							0,00	0,00	
SA5							-3.300,00	-3.400,00	
362									
362000									
Operative Gebarung									
SU 21 / 31				0,00	0,00		0,00	0,00	
1/362000-619000		2224	3224	24	100,00	100,00	100,00	100,00	
SU 22 / 32				100,00	100,00		100,00	100,00	
SA 0 / SA 1				-100,00	-100,00		-100,00	-100,00	
SU 23				0,00	0,00		0,00	0,00	
SA00				-100,00	-100,00				
Investive Gebarung									
SU 33							0,00	0,00	
SU 34							0,00	0,00	
SA2							0,00	0,00	
SA3							-100,00	-100,00	
Finanzierungstätigkeit									
SU 35							0,00	0,00	
SU 36							0,00	0,00	
SA4							0,00	0,00	
SA5							-100,00	-100,00	
363									
363000									
Operative Gebarung									
SU 21 / 31				0,00	0,00		0,00	0,00	
1/363000-728000		2225	3225	24	2.000,00	2.600,00	2.000,00	2.600,00	
SU 22 / 32				2.000,00	2.600,00		2.000,00	2.600,00	
SA 0 / SA 1				-2.000,00	-2.600,00		-2.000,00	-2.600,00	
SU 23				0,00	0,00		0,00	0,00	
SA00				-2.000,00	-2.600,00				
Investive Gebarung									
SU 33							0,00	0,00	
SU 34							0,00	0,00	
SA2							0,00	0,00	
SA3							-2.000,00	-2.600,00	

	MVAG	MVAG	QU	Ergebnisvoranschlag			Finanzierungsvoranschlag			
				EH	FH		VA 2021	VA 2020	RA 2019	VA 2021
Finanzierungstätigkeit										
SU 35								0,00	0,00	
SU 36								0,00	0,00	
SA4								0,00	0,00	
SA5								-2.000,00	-2.600,00	
369										
369000										
Operative Gebarung										
SU 21 / 31								0,00	0,00	
1/369000-757000				2234	3234	27	400,00	400,00	400,00	400,00
SU 22 / 32								400,00	400,00	
SA 0 / SA 1								-400,00	-400,00	
SU 23								0,00	0,00	
SA00								-400,00	-400,00	
Investive Gebarung										
SU 33								0,00	0,00	
SU 34								0,00	0,00	
SA2								0,00	0,00	
SA3								-400,00	-400,00	
Finanzierungstätigkeit										
SU 35								0,00	0,00	
SU 36								0,00	0,00	
SA4								0,00	0,00	
SA5								-400,00	-400,00	
38										
381										
381000										
Operative Gebarung										
2/381000+810000				2114	3114	13	1.800,00	1.800,00	1.800,00	1.800,00
2/381000+868000				2124	3124	16	500,00		500,00	
SU 21 / 31								2.300,00	1.800,00	
1/381000-728000				2225	3225	24	4.400,00	4.300,00	4.400,00	4.300,00
1/381000-728100				2225	3225	24	2.000,00	300,00	2.000,00	300,00

		MVAG			Ergebnisvoranschlag			Finanzierungsvoranschlag		
		EH	FH	QU	VA 2021	VA 2020	RA 2019	VA 2021	VA 2020	RA 2019
1/381000-757000	Unterstützung Kulturverein	2234	3234	27	300,00			300,00		
SU 22 / 32	Summe Aufwendungen / Auszahlungen operative Gebarung				6.700,00	4.600,00		6.700,00	4.600,00	
SA 0 / SA 1	(0) Nettoergebnis (21 - 22) / (1) Geldfluss operative Gebarung (31 - 32)				-4.400,00	-2.800,00		-4.400,00	-2.800,00	
SU 23	Summe Haushaltsrücklagen				0,00	0,00		0,00	0,00	
SA00	Nettoergebnis nach Zuw./Entn. Haushaltsrücklagen (Saldo 0 +/- SU23)				-4.400,00	-2.800,00				
Investive Gebarung										
SU 33	Summe Einzahlungen investive Gebarung							0,00	0,00	
SU 34	Summe Auszahlungen investive Gebarung							0,00	0,00	
SA2	Saldo (2) Geldfluss aus der Investiven Gebarung (33 - 34)							0,00	0,00	
SA3	Saldo (3) Nettofinanzierungssaldo (Saldo 1 + Saldo 2)							-4.400,00	-2.800,00	
Finanzierungstätigkeit										
SU 35	Summe Einzahlungen aus der Finanzierungstätigkeit							0,00	0,00	
SU 36	Summe Auszahlungen aus der Finanzierungstätigkeit							0,00	0,00	
SA4	Saldo (4) Geldfluss aus der Finanzierungstätigkeit (35 - 36)							0,00	0,00	
SA5	Saldo (5) Geldfluss aus der voranschlagswirksamen Gebarung (Saldo 3 + Saldo 4)							-4.400,00	-2.800,00	
39	Kultus									
390	Kirchliche Angelegenheiten									
390000	Kirchliche Angelegenheiten									
Operative Gebarung										
SU 21 / 31	Summe Erträge / Einzahlungen operative Gebarung				0,00	0,00		0,00	0,00	
1/390000-757000	AUFWENDUNGEN FÜR KIRCHEN	2234	3234	27	300,00	500,00		300,00	500,00	
SU 22 / 32	Summe Aufwendungen / Auszahlungen operative Gebarung				300,00	500,00		300,00	500,00	
SA 0 / SA 1	(0) Nettoergebnis (21 - 22) / (1) Geldfluss operative Gebarung (31 - 32)				-300,00	-500,00		-300,00	-500,00	
SU 23	Summe Haushaltsrücklagen				0,00	0,00		0,00	0,00	
SA00	Nettoergebnis nach Zuw./Entn. Haushaltsrücklagen (Saldo 0 +/- SU23)				-300,00	-500,00				
Investive Gebarung										
SU 33	Summe Einzahlungen investive Gebarung							0,00	0,00	
SU 34	Summe Auszahlungen investive Gebarung							0,00	0,00	
SA2	Saldo (2) Geldfluss aus der Investiven Gebarung (33 - 34)							0,00	0,00	
SA3	Saldo (3) Nettofinanzierungssaldo (Saldo 1 + Saldo 2)							-300,00	-500,00	
Finanzierungstätigkeit										
SU 35	Summe Einzahlungen aus der Finanzierungstätigkeit							0,00	0,00	
SU 36	Summe Auszahlungen aus der Finanzierungstätigkeit							0,00	0,00	
SA4	Saldo (4) Geldfluss aus der Finanzierungstätigkeit (35 - 36)							0,00	0,00	
SA5	Saldo (5) Geldfluss aus der voranschlagswirksamen Gebarung (Saldo 3 + Saldo 4)							-300,00	-500,00	

		MVAG EH	MVAG FH	QU	Ergebnisvoranschlag		Finanzierungsvoranschlag		
					VA 2021	VA 2020	RA 2019	VA 2021	VA 2020
4 Soziale Wohlfahrt und Wohnbauförderung									
41	Allgemeine öffentliche Wohlfahrt								
419	Sonstige Einrichtungen und Maßnahmen								
419000	Sonstige Einrichtungen und Maßnahmen								
Operative Gebarung									
2/419000+861000	Transfers von Ländern, Landesfonds und Landeskammern	2121	3121	15		17.700,00			17.700,00
SU 21 / 31	Summe Erträge / Einzahlungen operative Gebarung				0,00	17.700,00		0,00	17.700,00
1/419000-751000	SH-Wohnsitzgemeindebeitrag	2231	3231	26	21.000,00	18.400,00		21.000,00	18.400,00
1/419000-751100	SOZIALHILFEUMLAGE	2231	3231	26	214.000,00	214.000,00		214.000,00	214.000,00
SU 22 / 32	Summe Aufwendungen / Auszahlungen operative Gebarung				235.000,00	232.400,00		235.000,00	232.400,00
SA 0 / SA 1	(0) Nettoergebnis (21 - 22) / (1) Geldfluss operative Gebarung (31 - 32)				-235.000,00	-214.700,00		-235.000,00	-214.700,00
SU 23	Summe Haushaltsrücklagen				0,00	0,00		0,00	0,00
SA00	Nettoergebnis nach Zuw./Entn. Haushaltsrücklagen (Saldo 0 +/- SU23)				-235.000,00	-214.700,00			
Investive Gebarung									
SU 33	Summe Einzahlungen investive Gebarung							0,00	0,00
SU 34	Summe Auszahlungen investive Gebarung							0,00	0,00
SA2	Saldo (2) Geldfluss aus der Investiven Gebarung (33 - 34)							0,00	0,00
SA3	Saldo (3) Nettofinanzierungssaldo (Saldo 1 + Saldo 2)							-235.000,00	-214.700,00
Finanzierungstätigkeit									
SU 35	Summe Einzahlungen aus der Finanzierungstätigkeit							0,00	0,00
SU 36	Summe Auszahlungen aus der Finanzierungstätigkeit							0,00	0,00
SA4	Saldo (4) Geldfluss aus der Finanzierungstätigkeit (35 - 36)							0,00	0,00
SA5	Saldo (5) Geldfluss aus der voranschlagswirksamen Gebarung (Saldo 3 + Saldo 4)							-235.000,00	-214.700,00
42	Freie Wohlfahrt								
429	Sonstige Einrichtungen und Maßnahmen								
429000	Sonstige Einrichtungen und Maßnahmen								
Operative Gebarung									
SU 21 / 31	Summe Erträge / Einzahlungen operative Gebarung				0,00	0,00		0,00	0,00
1/429000-728000	Betreuung Hilfsbedürftiger, Essen auf Rädern	2225	3225	24	300,00	300,00		300,00	300,00
1/429000-757000	ALTENBETREUUNG - SENIOREN	2234	3234	27	400,00	400,00		400,00	400,00
1/429000-768000	SPENDEN AN BEDÜRFTIGE	2234	3234	27	1.000,00	2.000,00		1.000,00	2.000,00
SU 22 / 32	Summe Aufwendungen / Auszahlungen operative Gebarung				1.700,00	2.700,00		1.700,00	2.700,00
SA 0 / SA 1	(0) Nettoergebnis (21 - 22) / (1) Geldfluss operative Gebarung (31 - 32)				-1.700,00	-2.700,00		-1.700,00	-2.700,00

	MVAG EH	MVAG FH	QU	Ergebnisvoranschlag		Finanzierungsvoranschlag			
				VA 2021	VA 2020	RA 2019	VA 2021	VA 2020	RA 2019
SU 23				0,00	0,00		0,00	0,00	
SA00				-1.700,00	-2.700,00				
Investive Gebarung									
SU 33							0,00	0,00	
SU 34							0,00	0,00	
SA2							0,00	0,00	
SA3							-1.700,00	-2.700,00	
Finanzierungstätigkeit									
SU 35							0,00	0,00	
SU 36							0,00	0,00	
SA4							0,00	0,00	
SA5							-1.700,00	-2.700,00	
43									
439									
439000									
Operative Gebarung									
SU 21 / 31				0,00	0,00		0,00	0,00	
1/439000-751000				32.000,00	32.000,00		32.000,00	32.000,00	
1/439000-768100				1.000,00	1.100,00		1.000,00	1.100,00	
SU 22 / 32				33.000,00	33.100,00		33.000,00	33.100,00	
SA 0 / SA 1				-33.000,00	-33.100,00		-33.000,00	-33.100,00	
SU 23				0,00	0,00		0,00	0,00	
SA00				-33.000,00	-33.100,00				
Investive Gebarung									
SU 33							0,00	0,00	
SU 34							0,00	0,00	
SA2							0,00	0,00	
SA3							-33.000,00	-33.100,00	
Finanzierungstätigkeit									
SU 35							0,00	0,00	
SU 36							0,00	0,00	
SA4							0,00	0,00	
SA5							-33.000,00	-33.100,00	

	MVAG EH	MVAG FH	QU	Ergebnisvoranschlag			Finanzierungsvoranschlag		
				VA 2021	VA 2020	RA 2019	VA 2021	VA 2020	RA 2019
46									
469									
469000									
Operative Gebarung									
SU 21 / 31				0,00	0,00		0,00	0,00	
1/469000-640000		2222	3222	24	1.000,00	1.000,00		1.000,00	1.000,00
1/469000-768000		2234	3234	27	2.800,00	3.000,00		2.800,00	3.000,00
SU 22 / 32				3.800,00	4.000,00		3.800,00	4.000,00	
SA 0 / SA 1				-3.800,00	-4.000,00		-3.800,00	-4.000,00	
SU 23				0,00	0,00		0,00	0,00	
SA00				-3.800,00	-4.000,00				
Investive Gebarung									
SU 33							0,00	0,00	
SU 34							0,00	0,00	
SA2							0,00	0,00	
SA3							-3.800,00	-4.000,00	
Finanzierungstätigkeit									
SU 35							0,00	0,00	
SU 36							0,00	0,00	
SA4							0,00	0,00	
SA5							-3.800,00	-4.000,00	

	MVAG EH	MVAG FH	QU	Ergebnisvoranschlag		Finanzierungsvoranschlag		
				VA 2021	VA 2020	RA 2019	VA 2021	VA 2020
5 Gesundheit								
51	Gesundheitsdienst							
510	Medizinische Bereichsversorgung							
510000	Medizinische Bereichsversorgung							
Operative Gebarung								
2/510000+868000	TOTENBESCHAU	2124	3124	16		100,00		100,00
SU 21 / 31	Summe Erträge / Einzahlungen operative Gebarung				0,00	100,00	0,00	100,00
1/510000-400000	Geringwertige Wirtschaftsgüter (GWG)	2221	3221	23	100,00	300,00	100,00	300,00
1/510000-564000	TOTENBESCHAUGEBÜHREN	2211	3211	20	1.300,00	1.200,00	1.300,00	1.200,00
1/510000-711000	Gebühren für die Benützung von Gemeindeeinrichtungen	2225	3225	24	800,00	800,00	800,00	800,00
1/510000-724000	WEGGELD	2225	3225	24	300,00	300,00	300,00	300,00
1/510000-728000	SONST.AUSGABEN - ORDINATION	2225	3225	24	100,00	100,00	100,00	100,00
1/510000-751000	BEITRAG AN PENSIONSVERBAND	2231	3231	26	6.500,00	6.500,00	6.500,00	6.500,00
SU 22 / 32	Summe Aufwendungen / Auszahlungen operative Gebarung				9.100,00	9.200,00	9.100,00	9.200,00
SA 0 / SA 1	(0) Nettoergebnis (21 - 22) / (1) Geldfluss operative Gebarung (31 - 32)				-9.100,00	-9.100,00	-9.100,00	-9.100,00
SU 23	Summe Haushaltsrücklagen				0,00	0,00	0,00	0,00
SA00	Nettoergebnis nach Zuw./Entn. Haushaltsrücklagen (Saldo 0 +/- SU23)				-9.100,00	-9.100,00		
Investive Gebarung								
SU 33	Summe Einzahlungen investive Gebarung						0,00	0,00
SU 34	Summe Auszahlungen investive Gebarung						0,00	0,00
SA2	Saldo (2) Geldfluss aus der Investiven Gebarung (33 - 34)						0,00	0,00
SA3	Saldo (3) Nettofinanzierungssaldo (Saldo 1 + Saldo 2)						-9.100,00	-9.100,00
Finanzierungstätigkeit								
SU 35	Summe Einzahlungen aus der Finanzierungstätigkeit						0,00	0,00
SU 36	Summe Auszahlungen aus der Finanzierungstätigkeit						0,00	0,00
SA4	Saldo (4) Geldfluss aus der Finanzierungstätigkeit (35 - 36)						0,00	0,00
SA5	Saldo (5) Geldfluss aus der voranschlagswirksamen Gebarung (Saldo 3 + Saldo 4)						-9.100,00	-9.100,00
512	Sonstige medizinische Beratung und Betreuung							
512000	Sonstige medizinische Beratung und Betreuung							
Operative Gebarung								
2/512000+828000	GESUNDE GEMEINDE - Ersätze	2116	3116	18	100,00	100,00	100,00	100,00
SU 21 / 31	Summe Erträge / Einzahlungen operative Gebarung				100,00	100,00	100,00	100,00
1/512000-757000	Maßnahmen GESUNDE GEMEINDE	2234	3234	27	2.000,00	2.000,00	2.000,00	2.000,00
SU 22 / 32	Summe Aufwendungen / Auszahlungen operative Gebarung				2.000,00	2.000,00	2.000,00	2.000,00
SA 0 / SA 1	(0) Nettoergebnis (21 - 22) / (1) Geldfluss operative Gebarung (31 - 32)				-1.900,00	-1.900,00	-1.900,00	-1.900,00

	MVAG EH	MVAG FH	QU	Ergebnisvoranschlag		Finanzierungsvoranschlag			
				VA 2021	VA 2020	RA 2019	VA 2021	VA 2020	RA 2019
SU 23				0,00	0,00		0,00	0,00	
SA00				-1.900,00	-1.900,00				
Investive Gebarung									
SU 33							0,00	0,00	
SU 34							0,00	0,00	
SA2							0,00	0,00	
SA3							-1.900,00	-1.900,00	
Finanzierungstätigkeit									
SU 35							0,00	0,00	
SU 36							0,00	0,00	
SA4							0,00	0,00	
SA5							-1.900,00	-1.900,00	
516									
516000									
Operative Gebarung									
SU 21 / 31				0,00	0,00		0,00	0,00	
1/516000-728000		2225	3225	24	1.400,00	1.400,00	1.400,00	1.400,00	
SU 22 / 32				1.400,00	1.400,00		1.400,00	1.400,00	
SA 0 / SA 1				-1.400,00	-1.400,00		-1.400,00	-1.400,00	
SU 23				0,00	0,00		0,00	0,00	
SA00				-1.400,00	-1.400,00				
Investive Gebarung									
SU 33							0,00	0,00	
SU 34							0,00	0,00	
SA2							0,00	0,00	
SA3							-1.400,00	-1.400,00	
Finanzierungstätigkeit									
SU 35							0,00	0,00	
SU 36							0,00	0,00	
SA4							0,00	0,00	
SA5							-1.400,00	-1.400,00	

	MVAG EH	MVAG FH	QU	Ergebnisvoranschlag		Finanzierungsvoranschlag			
				VA 2021	VA 2020	RA 2019	VA 2021	VA 2020	RA 2019
52									
522									
522000									
Umweltschutz									
Reinhaltung der Luft									
Reinhaltung der Luft									
Operative Gebarung									
SU 21 / 31				0,00	0,00		0,00	0,00	
1/522000-752000				1.500,00	1.500,00		1.500,00	1.500,00	
SU 22 / 32				1.500,00	1.500,00		1.500,00	1.500,00	
SA 0 / SA 1				(0) Nettoergebnis (21 - 22) / (1) Geldfluss operative Gebarung (31 - 32)	-1.500,00		-1.500,00	-1.500,00	
SU 23				0,00	0,00		0,00	0,00	
SA00				Nettoergebnis nach Zuw./Entn. Haushaltsrücklagen (Saldo 0 +/- SU23)	-1.500,00		-1.500,00	-1.500,00	
Investive Gebarung									
SU 33							0,00	0,00	
SU 34							0,00	0,00	
SA2							0,00	0,00	
SA3							-1.500,00	-1.500,00	
Finanzierungstätigkeit									
SU 35							0,00	0,00	
SU 36							0,00	0,00	
SA4							0,00	0,00	
SA5							-1.500,00	-1.500,00	
529									
529000									
Sonstige Einrichtungen und Maßnahmen									
Sonstige Einrichtungen und Maßnahmen									
Operative Gebarung									
SU 21 / 31				0,00	0,00		0,00	0,00	
1/529000-728000				100,00	100,00		100,00	100,00	
SU 22 / 32				100,00	100,00		100,00	100,00	
SA 0 / SA 1				(0) Nettoergebnis (21 - 22) / (1) Geldfluss operative Gebarung (31 - 32)	-100,00		-100,00	-100,00	
SU 23				0,00	0,00		0,00	0,00	
SA00				Nettoergebnis nach Zuw./Entn. Haushaltsrücklagen (Saldo 0 +/- SU23)	-100,00		-100,00	-100,00	
Investive Gebarung									
SU 33							0,00	0,00	
SU 34							0,00	0,00	
SA2							0,00	0,00	
SA3							-100,00	-100,00	

	MVAG EH	MVAG FH	QU	Ergebnisvoranschlag			Finanzierungsvoranschlag		
				VA 2021	VA 2020	RA 2019	VA 2021	VA 2020	RA 2019
Finanzierungstätigkeit									
SU 35							0,00	0,00	
SU 36							0,00	0,00	
SA4							0,00	0,00	
SA5							-100,00	-100,00	
53 Rettungs- und Warndienste									
530 Rettungsdienste									
530000 Rettungsdienste									
Operative Gebarung									
SU 21 / 31				0,00	0,00		0,00	0,00	
1/530000-757000		2234	3234		8.400,00			8.400,00	
SU 22 / 32				0,00	8.400,00		0,00	8.400,00	
SA 0 / SA 1				0,00	-8.400,00		0,00	-8.400,00	
SU 23				0,00	0,00		0,00	0,00	
SA00				0,00	-8.400,00				
Investive Gebarung									
SU 33							0,00	0,00	
SU 34							0,00	0,00	
SA2							0,00	0,00	
SA3							0,00	-8.400,00	
Finanzierungstätigkeit									
SU 35							0,00	0,00	
SU 36							0,00	0,00	
SA4							0,00	0,00	
SA5							0,00	-8.400,00	
56 Krankenanstalten anderer Rechtsträger									
562 Sprengelbeiträge									
562000 Sprengelbeiträge									
Operative Gebarung									
SU 21 / 31				0,00	0,00		0,00	0,00	
1/562000-752000		2231	3231	100,00	100,00		100,00	100,00	
SU 22 / 32				100,00	100,00		100,00	100,00	
SA 0 / SA 1				-100,00	-100,00		-100,00	-100,00	
SU 23				0,00	0,00		0,00	0,00	

		MVAG	MVAG	QU	Ergebnisvoranschlag			Finanzierungsvoranschlag		
		EH	FH		VA 2021	VA 2020	RA 2019	VA 2021	VA 2020	RA 2019
6 Straßen- und Wasserbau, Verkehr										
61	Straßenbau									
612	Gemeindestraßen									
612000	Gemeindestraßen									
Operative Gebarung										
2/612000+808000	VERKAUF v. HAUSNUMMERTAFERL	2116	3116	16	100,00	100,00		100,00	100,00	
2/612000+813000	Erträge aus der Auflösung von Investitionszuschüssen (Kapitaltransfers)	2127			3.000,00	3.000,00				
6/612000+829960	Übernahme Überschüsse 2019	2116	3116	18		50.300,00			50.300,00	
2/612000+861200	ZINSENZUSCHUSS NEBENANLAGEN	2121	3121	15	500,00	700,00		500,00	700,00	
2/612000+861300	ZINSENZUSCHUSS HAYDNSTRASSE	2121	3121	15	600,00	900,00		600,00	900,00	
6/612000+871000	Beihilfen aus Bedarfszuweisungen	2121	3121	33	80.000,00	110.000,00		80.000,00	110.000,00	
SU 21 / 31	Summe Erträge / Einzahlungen operative Gebarung				84.200,00	165.000,00		81.200,00	162.000,00	
1/612000-413000	HAUSNUMMERTAFELN	2221	3221	23	200,00	200,00		200,00	200,00	
1/612000-611000	INSTANDHALTUNG/SANIERUNG Gde-Strassen	2224	3224	24	4.000,00	15.700,00		4.000,00	15.700,00	
1/612000-650000	KREDITZINSEN DORFPLATZ	2241	3241	25		200,00			200,00	
1/612000-650100	ZINSEN NEBENANLAGEN	2241	3241	25	800,00	1.000,00		800,00	1.000,00	
1/612000-650200	ZINSEN HAYDNSTASSE	2241	3241	25	800,00	1.000,00		800,00	1.000,00	
1/612000-680000	Planmäßige Abschreibung	2226			94.600,00	90.800,00				
1/612000-729960	Übernahme Überschuss 2019	2225	3225	24		50.300,00			50.300,00	
SU 22 / 32	Summe Aufwendungen / Auszahlungen operative Gebarung				100.400,00	159.200,00		5.800,00	68.400,00	
SA 0 / SA 1	(0) Nettoergebnis (21 - 22) / (1) Geldfluss operative Gebarung (31 - 32)				-16.200,00	5.800,00		75.400,00	93.600,00	
SU 23	Summe Haushaltsrücklagen				0,00	0,00		0,00	0,00	
SA00	Nettoergebnis nach Zuw./Entn. Haushaltsrücklagen (Saldo 0 +/- SU23)				-16.200,00	5.800,00				
Investive Gebarung										
6/612000+300000	Kapitaltransfers von Bund, (KIP 2020)		3331	33					45.000,00	
SU 33	Summe Einzahlungen investive Gebarung							0,00	45.000,00	
5/612000-002000	Güterweg- u. Siedlungsstraßenbau		3412	40				70.000,00	265.300,00	
5/612000-005000	Anlagen zu Straßenbauten, Errichtung Lichtpunkte		3412	40				10.000,00	10.000,00	
SU 34	Summe Auszahlungen investive Gebarung							80.000,00	275.300,00	
SA2	Saldo (2) Geldfluss aus der Investiven Gebarung (33 - 34)							-80.000,00	-230.300,00	
SA3	Saldo (3) Nettofinanzierungssaldo (Saldo 1 + Saldo 2)							-4.600,00	-136.700,00	
Finanzierungstätigkeit										
6/612000+346000	Darlehensaufnahme		3514	55					70.000,00	
SU 35	Summe Einzahlungen aus der Finanzierungstätigkeit							0,00	70.000,00	

		MVAG		QU	Ergebnisvoranschlag			Finanzierungsvoranschlag		
		EH	FH		VA 2021	VA 2020	RA 2019	VA 2021	VA 2020	RA 2019
1/612000-346000	TILGUNG DARLEHEN DORFPLATZ		3614	65					10.000,00	
1/612000-346100	TILGUNG DARL. NEBENANLAGEN		3614	65				7.500,00	7.500,00	
1/612000-346200	TILGUNG DARL. HAYDNSTRASSE		3614	65				10.000,00	10.000,00	
SU 36	Summe Auszahlungen aus der Finanzierungstätigkeit							17.500,00	27.500,00	
SA4	Saldo (4) Geldfluss aus der Finanzierungstätigkeit (35 – 36)							-17.500,00	42.500,00	
SA5	Saldo (5) Geldfluss aus der voranschlagswirksamen Gebarung (Saldo 3 + Saldo 4)							-22.100,00	-94.200,00	
63	Schutzwasserbau									
632	Wasserwehre und Schleusen									
632000	Wasserwehre und Schleusen									
	Operative Gebarung									
6/632000+829910	Zuführung von anderen Projekten	2116	3116	18	115.000,00			115.000,00		
SU 21 / 31	Summe Erträge / Einzahlungen operative Gebarung				115.000,00	0,00		115.000,00	0,00	
SU 22 / 32	Summe Aufwendungen / Auszahlungen operative Gebarung				0,00	0,00		0,00	0,00	
SA 0 / SA 1	(0) Nettoergebnis (21 - 22) / (1) Geldfluss operative Gebarung (31 – 32)				115.000,00	0,00		115.000,00	0,00	
SU 23	Summe Haushaltsrücklagen				0,00	0,00		0,00	0,00	
SA00	Nettoergebnis nach Zuw./Entn. Haushaltsrücklagen (Saldo 0 +/- SU23)				115.000,00	0,00				
	Investive Gebarung									
SU 33	Summe Einzahlungen investive Gebarung							0,00	0,00	
5/632000-001000	Ankauf Grundstück		3412	40				15.000,00		
5/632000-060000	Im Bau befindliche Grundstückseinrichtungen-Rückhaltebecken Zeillern		3412	40				70.000,00		
SU 34	Summe Auszahlungen investive Gebarung							85.000,00	0,00	
SA2	Saldo (2) Geldfluss aus der Investiven Gebarung (33 – 34)							-85.000,00	0,00	
SA3	Saldo (3) Nettofinanzierungssaldo (Saldo 1 + Saldo 2)							30.000,00	0,00	
	Finanzierungstätigkeit									
SU 35	Summe Einzahlungen aus der Finanzierungstätigkeit							0,00	0,00	
SU 36	Summe Auszahlungen aus der Finanzierungstätigkeit							0,00	0,00	
SA4	Saldo (4) Geldfluss aus der Finanzierungstätigkeit (35 – 36)							0,00	0,00	
SA5	Saldo (5) Geldfluss aus der voranschlagswirksamen Gebarung (Saldo 3 + Saldo 4)							30.000,00	0,00	
632100	Schutzbauten									
	Operative Gebarung									
SU 21 / 31	Summe Erträge / Einzahlungen operative Gebarung				0,00	0,00		0,00	0,00	
SU 22 / 32	Summe Aufwendungen / Auszahlungen operative Gebarung				0,00	0,00		0,00	0,00	
SA 0 / SA 1	(0) Nettoergebnis (21 - 22) / (1) Geldfluss operative Gebarung (31 – 32)				0,00	0,00		0,00	0,00	

	MVAG	MVAG	QU	Ergebnisvoranschlag			Finanzierungsvoranschlag								
				EH	FH		VA 2021	VA 2020	RA 2019	VA 2021	VA 2020	RA 2019			
SU 23															
SA00															
Investive Gebarung															
SU 33															
5/632100-050000															
SU 34															
SA2															
SA3															
Finanzierungstätigkeit															
SU 35															
SU 36															
SA4															
SA5															
64															
640															
640000															
Operative Gebarung															
2/640000+813000															
2/640000+868000															
SU 21 / 31															
1/640000-400000															
1/640000-619000															
1/640000-680000															
SU 22 / 32															
SA 0 / SA 1															
SU 23															
SA00															
Investive Gebarung															
SU 33															
1/640000-005000															
SU 34															
SA2															
SA3															

	MVAG	MVAG	QU	Ergebnisvoranschlag			Finanzierungsvoranschlag			
				EH	FH	VA 2021	VA 2020	RA 2019	VA 2021	VA 2020
Finanzierungstätigkeit										
SU 35								0,00	0,00	
										Summe Einzahlungen aus der Finanzierungstätigkeit
SU 36								0,00	0,00	
										Summe Auszahlungen aus der Finanzierungstätigkeit
SA4								0,00	0,00	
										Saldo (4) Geldfluss aus der Finanzierungstätigkeit (35 – 36)
SA5								-700,00	-200,00	
										Saldo (5) Geldfluss aus der voranschlagswirksamen Gebarung (Saldo 3 + Saldo 4)

	MVAG EH	MVAG FH	QU	Ergebnisvoranschlag		Finanzierungsvoranschlag		
				VA 2021	VA 2020	RA 2019	VA 2021	VA 2020
7 Wirtschaftsförderung								
71	Grundlagenverbesserung in der Land- und Forstwirtschaft							
710	Land- und forstwirtschaftlicher Wegebau							
710000	Land- und Forstwirtschaftlicher Wegebau							
Operative Gebarung								
2/710000+813000	Erträge aus der Auflösung von Investitionszuschüssen (Kapitaltransfers)	2127			21.400,00	21.800,00		
6/710000+829910	Zuführung von anderen Projekten	2116	3116	18	5.000,00		5.000,00	
6/710000+829960	Übernahme Überschüsse 2019	2116	3116	18		6.000,00		6.000,00
2/710000+867000	Beitrag Jagdpacht	2124	3124	16	300,00	300,00	300,00	300,00
6/710000+871000	Bedarfszuweisung 20 %	2121	3121	33	4.500,00	4.000,00	4.500,00	4.000,00
SU 21 / 31	Summe Erträge / Einzahlungen operative Gebarung				31.200,00	32.100,00	9.800,00	10.300,00
1/710000-680000	Planmäßige Abschreibung	2226			94.100,00	94.000,00		
1/710000-729960	Übernahme Überschüsse 2019	2225	3225	24		6.000,00		6.000,00
SU 22 / 32	Summe Aufwendungen / Auszahlungen operative Gebarung				94.100,00	100.000,00	0,00	6.000,00
SA 0 / SA 1	(0) Nettoergebnis (21 - 22) / (1) Geldfluss operative Gebarung (31 - 32)				-62.900,00	-67.900,00	9.800,00	4.300,00
SU 23	Summe Haushaltsrücklagen				0,00	0,00	0,00	0,00
SA00	Nettoergebnis nach Zuw./Entn. Haushaltsrücklagen (Saldo 0 +/- SU23)				-62.900,00	-67.900,00		
Investive Gebarung								
6/710000+301000	Kapitaltransfers von Ländern, Landesfonds und Landeskammern		3331	33			4.500,00	4.000,00
6/710000+307000	Interessentenbeitrag von Privaten ohne Erwerbzweck		3334	34			6.000,00	6.000,00
SU 33	Summe Einzahlungen investive Gebarung						10.500,00	10.000,00
5/710000-002000	Güterwegerhaltung Herstellung- Instandsetzung		3412	40			20.000,00	20.000,00
SU 34	Summe Auszahlungen investive Gebarung						20.000,00	20.000,00
SA2	Saldo (2) Geldfluss aus der Investiven Gebarung (33 - 34)						-9.500,00	-10.000,00
SA3	Saldo (3) Nettofinanzierungssaldo (Saldo 1 + Saldo 2)						300,00	-5.700,00
Finanzierungstätigkeit								
SU 35	Summe Einzahlungen aus der Finanzierungstätigkeit						0,00	0,00
SU 36	Summe Auszahlungen aus der Finanzierungstätigkeit						0,00	0,00
SA4	Saldo (4) Geldfluss aus der Finanzierungstätigkeit (35 - 36)						0,00	0,00
SA5	Saldo (5) Geldfluss aus der voranschlagswirksamen Gebarung (Saldo 3 + Saldo 4)						300,00	-5.700,00

		MVAG EH	MVAG FH	QU	Ergebnisvoranschlag		Finanzierungsvoranschlag		
					VA 2021	VA 2020	RA 2019	VA 2021	VA 2020
719	Sonstige Maßnahmen								
719000	Sonstige Maßnahmen								
Operative Gebarung									
SU 21 / 31	Summe Erträge / Einzahlungen operative Gebarung				0,00	0,00		0,00	0,00
1/719000-778000	Unterstützung Regenwasserbecken (DrainGarden)	2234		44	3.000,00				
SU 22 / 32	Summe Aufwendungen / Auszahlungen operative Gebarung				3.000,00	0,00		0,00	0,00
SA 0 / SA 1	(0) Nettoergebnis (21 - 22) / (1) Geldfluss operative Gebarung (31 - 32)				-3.000,00	0,00		0,00	0,00
SU 23	Summe Haushaltsrücklagen				0,00	0,00		0,00	0,00
SA00	Nettoergebnis nach Zuw./Entn. Haushaltsrücklagen (Saldo 0 +/- SU23)				-3.000,00	0,00			
Investive Gebarung									
SU 33	Summe Einzahlungen investive Gebarung							0,00	0,00
1/719000-778000	Unterstützung Regenwasserbecken (DrainGarden)		3434	44				3.000,00	
SU 34	Summe Auszahlungen investive Gebarung							3.000,00	0,00
SA2	Saldo (2) Geldfluss aus der Investiven Gebarung (33 - 34)							-3.000,00	0,00
SA3	Saldo (3) Nettofinanzierungssaldo (Saldo 1 + Saldo 2)							-3.000,00	0,00
Finanzierungstätigkeit									
SU 35	Summe Einzahlungen aus der Finanzierungstätigkeit							0,00	0,00
SU 36	Summe Auszahlungen aus der Finanzierungstätigkeit							0,00	0,00
SA4	Saldo (4) Geldfluss aus der Finanzierungstätigkeit (35 - 36)							0,00	0,00
SA5	Saldo (5) Geldfluss aus der voranschlagswirksamen Gebarung (Saldo 3 + Saldo 4)							-3.000,00	0,00
74	Sonstige Förderung der Land- und Forstwirtschaft								
742	Produktionsförderung								
742000	Produktionsförderung								
Operative Gebarung									
SU 21 / 31	Summe Erträge / Einzahlungen operative Gebarung				0,00	0,00		0,00	0,00
1/742000-728000	UNTERSUCHUNG d. TIERE - TBC	2225	3225	24	100,00	100,00		100,00	100,00
SU 22 / 32	Summe Aufwendungen / Auszahlungen operative Gebarung				100,00	100,00		100,00	100,00
SA 0 / SA 1	(0) Nettoergebnis (21 - 22) / (1) Geldfluss operative Gebarung (31 - 32)				-100,00	-100,00		-100,00	-100,00
SU 23	Summe Haushaltsrücklagen				0,00	0,00		0,00	0,00
SA00	Nettoergebnis nach Zuw./Entn. Haushaltsrücklagen (Saldo 0 +/- SU23)				-100,00	-100,00			
Investive Gebarung									
SU 33	Summe Einzahlungen investive Gebarung							0,00	0,00
SU 34	Summe Auszahlungen investive Gebarung							0,00	0,00
SA2	Saldo (2) Geldfluss aus der Investiven Gebarung (33 - 34)							0,00	0,00

		MVAG			Ergebnisvoranschlag			Finanzierungsvoranschlag		
		EH	FH	QU	VA 2021	VA 2020	RA 2019	VA 2021	VA 2020	RA 2019
SA3	Saldo (3) Nettofinanzierungssaldo (Saldo 1 + Saldo 2)							-100,00	-100,00	
Finanzierungstätigkeit										
SU 35	Summe Einzahlungen aus der Finanzierungstätigkeit							0,00	0,00	
SU 36	Summe Auszahlungen aus der Finanzierungstätigkeit							0,00	0,00	
SA4	Saldo (4) Geldfluss aus der Finanzierungstätigkeit (35 – 36)							0,00	0,00	
SA5	Saldo (5) Geldfluss aus der voranschlagswirksamen Gebarung (Saldo 3 + Saldo 4)							-100,00	-100,00	
747	Jagd und Fischerei									
747000	Jagd und Fischerei									
Operative Gebarung										
SU 21 / 31	Summe Erträge / Einzahlungen operative Gebarung				0,00	0,00		0,00	0,00	
1/747000-777000	Zuschüsse Jagdgesellschaft	2234	44		200,00	200,00				
SU 22 / 32	Summe Aufwendungen / Auszahlungen operative Gebarung				200,00	200,00		0,00	0,00	
SA 0 / SA 1	(0) Nettoergebnis (21 - 22) / (1) Geldfluss operative Gebarung (31 – 32)				-200,00	-200,00		0,00	0,00	
SU 23	Summe Haushaltsrücklagen				0,00	0,00		0,00	0,00	
SA00	Nettoergebnis nach Zuw./Entn. Haushaltsrücklagen (Saldo 0 +/- SU23)				-200,00	-200,00				
Investive Gebarung										
SU 33	Summe Einzahlungen investive Gebarung							0,00	0,00	
1/747000-777000	Zuschüsse Jagdgesellschaft		3434	44				200,00	200,00	
SU 34	Summe Auszahlungen investive Gebarung							200,00	200,00	
SA2	Saldo (2) Geldfluss aus der Investiven Gebarung (33 – 34)							-200,00	-200,00	
SA3	Saldo (3) Nettofinanzierungssaldo (Saldo 1 + Saldo 2)							-200,00	-200,00	
Finanzierungstätigkeit										
SU 35	Summe Einzahlungen aus der Finanzierungstätigkeit							0,00	0,00	
SU 36	Summe Auszahlungen aus der Finanzierungstätigkeit							0,00	0,00	
SA4	Saldo (4) Geldfluss aus der Finanzierungstätigkeit (35 – 36)							0,00	0,00	
SA5	Saldo (5) Geldfluss aus der voranschlagswirksamen Gebarung (Saldo 3 + Saldo 4)							-200,00	-200,00	
749	Sonstige Einrichtungen und Maßnahmen									
749000	Sonstige Einrichtungen und Maßnahmen									
Operative Gebarung										
SU 21 / 31	Summe Erträge / Einzahlungen operative Gebarung				0,00	0,00		0,00	0,00	
1/749000-728000	KÜNSTLICHE BEFRUCHTUNG (NÖ Tierzuchtgesetz)	2225	3225	24	19.000,00	20.000,00		19.000,00	20.000,00	
SU 22 / 32	Summe Aufwendungen / Auszahlungen operative Gebarung				19.000,00	20.000,00		19.000,00	20.000,00	
SA 0 / SA 1	(0) Nettoergebnis (21 - 22) / (1) Geldfluss operative Gebarung (31 – 32)				-19.000,00	-20.000,00		-19.000,00	-20.000,00	
SU 23	Summe Haushaltsrücklagen				0,00	0,00		0,00	0,00	
SA00	Nettoergebnis nach Zuw./Entn. Haushaltsrücklagen (Saldo 0 +/- SU23)				-19.000,00	-20.000,00				

	MVAG	MVAG	QU	Ergebnisvoranschlag			Finanzierungsvoranschlag			
				EH	FH		VA 2021	VA 2020	RA 2019	VA 2021
Investive Gebarung										
SU 33								0,00	0,00	
SU 34								0,00	0,00	
SA2								0,00	0,00	
SA3								-19.000,00	-20.000,00	
Finanzierungstätigkeit										
SU 35								0,00	0,00	
SU 36								0,00	0,00	
SA4								0,00	0,00	
SA5								-19.000,00	-20.000,00	
75 Förderung der Energiewirtschaft										
751 Elektrizität										
751000 Elektrizität										
Operative Gebarung										
2/751000+828000				2116	3116	18	200,00		200,00	
SU 21 / 31								200,00	0,00	
1/751000-600000				2222	3222	24	400,00	300,00	400,00	300,00
1/751000-616000				2224	3224	24	100,00		100,00	
1/751000-680000				2226			200,00	100,00		
SU 22 / 32								700,00	400,00	
SA 0 / SA 1								-500,00	-400,00	
SU 23								0,00	0,00	
SA00								-500,00	-400,00	
Investive Gebarung										
SU 33								0,00	0,00	
1/751000-050000					3412	40				1.400,00
SU 34								0,00	1.400,00	
SA2								0,00	-1.400,00	
SA3								-300,00	-1.700,00	
Finanzierungstätigkeit										
SU 35								0,00	0,00	
SU 36								0,00	0,00	
SA4								0,00	0,00	
SA5								-300,00	-1.700,00	

		MVAG			Ergebnisvoranschlag		Finanzierungsvoranschlag			
		EH	FH	QU	VA 2021	VA 2020	RA 2019	VA 2021	VA 2020	RA 2019
759	Sonstige Energieträger									
759000	Sonstige Energieträger									
Operative Gebarung										
2/759000+828000	Förderung Umwelttag	2116	3116	18		100,00			100,00	
SU 21 / 31	Summe Erträge / Einzahlungen operative Gebarung				0,00	100,00		0,00	100,00	
1/759000-752000	Beitrag an GDA (Energieeffizienz u. Energieprojekte)	2231	3231	26	2.500,00	2.000,00		2.500,00	2.000,00	
1/759000-757000	BEITRAG Klimabündnis	2234	3234	27	700,00	600,00		700,00	600,00	
1/759000-757100	Beitrag klimaaktiv e5	2234	3234	27	5.000,00	5.000,00		5.000,00	5.000,00	
SU 22 / 32	Summe Aufwendungen / Auszahlungen operative Gebarung				8.200,00	7.600,00		8.200,00	7.600,00	
SA 0 / SA 1	(0) Nettoergebnis (21 - 22) / (1) Geldfluss operative Gebarung (31 - 32)				-8.200,00	-7.500,00		-8.200,00	-7.500,00	
SU 23	Summe Haushaltsrücklagen				0,00	0,00		0,00	0,00	
SA00	Nettoergebnis nach Zuw./Entn. Haushaltsrücklagen (Saldo 0 +/- SU23)				-8.200,00	-7.500,00				
Investive Gebarung										
SU 33	Summe Einzahlungen investive Gebarung							0,00	0,00	
SU 34	Summe Auszahlungen investive Gebarung							0,00	0,00	
SA2	Saldo (2) Geldfluss aus der Investiven Gebarung (33 - 34)							0,00	0,00	
SA3	Saldo (3) Nettofinanzierungssaldo (Saldo 1 + Saldo 2)							-8.200,00	-7.500,00	
Finanzierungstätigkeit										
SU 35	Summe Einzahlungen aus der Finanzierungstätigkeit							0,00	0,00	
SU 36	Summe Auszahlungen aus der Finanzierungstätigkeit							0,00	0,00	
SA4	Saldo (4) Geldfluss aus der Finanzierungstätigkeit (35 - 36)							0,00	0,00	
SA5	Saldo (5) Geldfluss aus der voranschlagswirksamen Gebarung (Saldo 3 + Saldo 4)							-8.200,00	-7.500,00	
77	Förderung des Fremdenverkehrs									
770	Einrichtungen zur Förderung des Fremdenverkehrs									
770000	Einrichtungen zur Förderung des Fremdenverkehrs									
Operative Gebarung										
SU 21 / 31	Summe Erträge / Einzahlungen operative Gebarung				0,00	0,00		0,00	0,00	
1/770000-728000	BEZIRKS-SAMMELTAXI	2225	3225	24	300,00	300,00		300,00	300,00	
SU 22 / 32	Summe Aufwendungen / Auszahlungen operative Gebarung				300,00	300,00		300,00	300,00	
SA 0 / SA 1	(0) Nettoergebnis (21 - 22) / (1) Geldfluss operative Gebarung (31 - 32)				-300,00	-300,00		-300,00	-300,00	
SU 23	Summe Haushaltsrücklagen				0,00	0,00		0,00	0,00	
SA00	Nettoergebnis nach Zuw./Entn. Haushaltsrücklagen (Saldo 0 +/- SU23)				-300,00	-300,00				
Investive Gebarung										
SU 33	Summe Einzahlungen investive Gebarung							0,00	0,00	
SU 34	Summe Auszahlungen investive Gebarung							0,00	0,00	

		MVAG MVAG QU			Ergebnisvoranschlag			Finanzierungsvoranschlag		
		EH	FH	QU	VA 2021	VA 2020	RA 2019	VA 2021	VA 2020	RA 2019
SA2	Saldo (2) Geldfluss aus der Investiven Gebarung (33 – 34)							0,00	0,00	
SA3	Saldo (3) Nettofinanzierungssaldo (Saldo 1 + Saldo 2)							-300,00	-300,00	
Finanzierungstätigkeit										
SU 35	Summe Einzahlungen aus der Finanzierungstätigkeit							0,00	0,00	
SU 36	Summe Auszahlungen aus der Finanzierungstätigkeit							0,00	0,00	
SA4	Saldo (4) Geldfluss aus der Finanzierungstätigkeit (35 – 36)							0,00	0,00	
SA5	Saldo (5) Geldfluss aus der voranschlagswirksamen Gebarung (Saldo 3 + Saldo 4)							-300,00	-300,00	
771	Maßnahmen zur Förderung des Fremdenverkehrs									
771000	Maßnahmen zur Förderung des Fremdenverkehrs									
Operative Gebarung										
2/771000+816000	Kostenbeiträge VERANSTALTUNGSKALENDER etc.	2114	3114	13	3.300,00	3.300,00		3.300,00	3.300,00	
SU 21 / 31	Summe Erträge / Einzahlungen operative Gebarung				3.300,00	3.300,00		3.300,00	3.300,00	
1/771000-400000	div. Anschaffungen, Beschilderungen usw.	2221	3221	23	400,00	700,00		400,00	700,00	
1/771000-457000	PROSPEKTE - Veranstaltungskalender / Ortsprospekte	2221	3221	23	5.000,00	5.000,00		5.000,00	5.000,00	
1/771000-510000	Anteilige Kosten für KLEINREGION Ostarrichi Mostland	2211	3211	20		300,00			300,00	
1/771000-757000	BEITRÄGE ZU FREMDENVERKEHR	2234	3234	27	6.500,00	6.500,00		6.500,00	6.500,00	
1/771000-757200	Beiträge/Leistungen Gemeinde 21	2234	3234	27	2.000,00	5.300,00		2.000,00	5.300,00	
SU 22 / 32	Summe Aufwendungen / Auszahlungen operative Gebarung				13.900,00	17.800,00		13.900,00	17.800,00	
SA 0 / SA 1	(0) Nettoergebnis (21 - 22) / (1) Geldfluss operative Gebarung (31 – 32)				-10.600,00	-14.500,00		-10.600,00	-14.500,00	
SU 23	Summe Haushaltsrücklagen				0,00	0,00		0,00	0,00	
SA00	Nettoergebnis nach Zuw./Entn. Haushaltsrücklagen (Saldo 0 +/- SU23)				-10.600,00	-14.500,00				
Investive Gebarung										
SU 33	Summe Einzahlungen investive Gebarung							0,00	0,00	
SU 34	Summe Auszahlungen investive Gebarung							0,00	0,00	
SA2	Saldo (2) Geldfluss aus der Investiven Gebarung (33 – 34)							0,00	0,00	
SA3	Saldo (3) Nettofinanzierungssaldo (Saldo 1 + Saldo 2)							-10.600,00	-14.500,00	
Finanzierungstätigkeit										
SU 35	Summe Einzahlungen aus der Finanzierungstätigkeit							0,00	0,00	
SU 36	Summe Auszahlungen aus der Finanzierungstätigkeit							0,00	0,00	
SA4	Saldo (4) Geldfluss aus der Finanzierungstätigkeit (35 – 36)							0,00	0,00	
SA5	Saldo (5) Geldfluss aus der voranschlagswirksamen Gebarung (Saldo 3 + Saldo 4)							-10.600,00	-14.500,00	

	MVAG EH	MVAG FH	QU	Ergebnisvoranschlag		Finanzierungsvoranschlag		
				VA 2021	VA 2020	RA 2019	VA 2021	VA 2020
8 Dienstleistungen								
81	Öffentliche Einrichtungen (soweit nicht dem Abschnitt 85 zuzuordnen)							
813	Müllbeseitigung							
813000	Müllbeseitigung							
Operative Gebarung								
2/813000+804000	VERKAUF VON MÜLLSÄCKEN	2116		31	200,00	100,00		
2/813000+816000	ERSATZ SAMMELSTELLENBETREUUNG	2114	3114	13	8.500,00	8.200,00	8.500,00	8.200,00
SU 21 / 31	Summe Erträge / Einzahlungen operative Gebarung				8.700,00	8.300,00	8.500,00	8.200,00
1/813000-413000	ANKAUF VON MÜLLSÄCKEN	2221	3221	23	500,00	500,00	500,00	500,00
1/813000-511000	BETREUUNG VON SAMMELSTELLEN u. ASZ	2211	3211	20	4.500,00	4.500,00	4.500,00	4.500,00
1/813000-580000	Dienstgeberbeiträge zum Ausgleichsfonds für Familienbeihilfen	2212	3212	20	200,00	200,00	200,00	200,00
1/813000-582000	DGB SOZIALVERSICHERUNG VB	2212	3212	20	1.000,00	900,00	1.000,00	900,00
1/813000-618000	Instandhaltung von Müllsammelstellen	2224	3224	24	200,00	200,00	200,00	200,00
1/813000-619000	BESEITIGUNG widerr. ABLAGERUNGEN	2224	3224	24	300,00	300,00	300,00	300,00
1/813000-680000	Planmäßige Abschreibung	2226			500,00	400,00		
SU 22 / 32	Summe Aufwendungen / Auszahlungen operative Gebarung				7.200,00	7.000,00	6.700,00	6.600,00
SA 0 / SA 1	(0) Nettoergebnis (21 - 22) / (1) Geldfluss operative Gebarung (31 - 32)				1.500,00	1.300,00	1.800,00	1.600,00
SU 23	Summe Haushaltsrücklagen				0,00	0,00	0,00	0,00
SA00	Nettoergebnis nach Zuw./Entn. Haushaltsrücklagen (Saldo 0 +/- SU23)				1.500,00	1.300,00		
Investive Gebarung								
2/813000+804000	VERKAUF VON MÜLLSÄCKEN		3315	31			200,00	100,00
SU 33	Summe Einzahlungen investive Gebarung						200,00	100,00
1/813000-006000	Errichtung von MÜLLSAMMELSTELLEN		3412	40				3.000,00
SU 34	Summe Auszahlungen investive Gebarung						0,00	3.000,00
SA2	Saldo (2) Geldfluss aus der Investiven Gebarung (33 - 34)						200,00	-2.900,00
SA3	Saldo (3) Nettofinanzierungssaldo (Saldo 1 + Saldo 2)						2.000,00	-1.300,00
Finanzierungstätigkeit								
SU 35	Summe Einzahlungen aus der Finanzierungstätigkeit						0,00	0,00
SU 36	Summe Auszahlungen aus der Finanzierungstätigkeit						0,00	0,00
SA4	Saldo (4) Geldfluss aus der Finanzierungstätigkeit (35 - 36)						0,00	0,00
SA5	Saldo (5) Geldfluss aus der voranschlagswirksamen Gebarung (Saldo 3 + Saldo 4)						2.000,00	-1.300,00

		MVAG			Ergebnisvoranschlag			Finanzierungsvoranschlag		
		EH	FH	QU	VA 2021	VA 2020	RA 2019	VA 2021	VA 2020	RA 2019
814	Straßenreinigung									
814000	Straßenreinigung									
	Operative Gebarung									
2/814000+810000	WINTERDIENST - Erträge aus Leistungen	2114	3114	13	400,00	400,00		400,00	400,00	
SU 21 / 31	Summe Erträge / Einzahlungen operative Gebarung				400,00	400,00		400,00	400,00	
1/814000-511000	Gemeindearbeiter Winterdienst	2211	3211	20	2.700,00	2.500,00		2.700,00	2.500,00	
1/814000-580000	Dienstgeberbeiträge zum Ausgleichsfonds für Familienbeihilfen	2212	3212	20	200,00	100,00		200,00	100,00	
1/814000-582000	DGB SOZIALVERSICHERUNG VB	2212	3212	20	600,00	500,00		600,00	500,00	
1/814000-680000	Planmäßige Abschreibung	2226			100,00	100,00				
1/814000-728000	WINTERDIENST	2225	3225	24	25.000,00	25.000,00		25.000,00	25.000,00	
SU 22 / 32	Summe Aufwendungen / Auszahlungen operative Gebarung				28.600,00	28.200,00		28.500,00	28.100,00	
SA 0 / SA 1	(0) Nettoergebnis (21 - 22) / (1) Geldfluss operative Gebarung (31 - 32)				-28.200,00	-27.800,00		-28.100,00	-27.700,00	
SU 23	Summe Haushaltsrücklagen				0,00	0,00		0,00	0,00	
SA00	Nettoergebnis nach Zuw./Entn. Haushaltsrücklagen (Saldo 0 +/- SU23)				-28.200,00	-27.800,00				
	Investive Gebarung									
SU 33	Summe Einzahlungen investive Gebarung							0,00	0,00	
SU 34	Summe Auszahlungen investive Gebarung							0,00	0,00	
SA2	Saldo (2) Geldfluss aus der Investiven Gebarung (33 - 34)							0,00	0,00	
SA3	Saldo (3) Nettofinanzierungssaldo (Saldo 1 + Saldo 2)							-28.100,00	-27.700,00	
	Finanzierungstätigkeit									
SU 35	Summe Einzahlungen aus der Finanzierungstätigkeit							0,00	0,00	
SU 36	Summe Auszahlungen aus der Finanzierungstätigkeit							0,00	0,00	
SA4	Saldo (4) Geldfluss aus der Finanzierungstätigkeit (35 - 36)							0,00	0,00	
SA5	Saldo (5) Geldfluss aus der voranschlagswirksamen Gebarung (Saldo 3 + Saldo 4)							-28.100,00	-27.700,00	
815	Park- und Gartenanlagen, Kinderspielplätze									
815000	Park- und Gartenanlagen, Kinderspielplätze									
	Operative Gebarung									
6/815000+871000	Kapitaltransfers aus Gemeinde-Bedarfszuweisungsmittel	2121	3121	33	30.000,00			30.000,00		
SU 21 / 31	Summe Erträge / Einzahlungen operative Gebarung				30.000,00	0,00		30.000,00	0,00	
1/815000-400000	GERINGWERTIGE WIRTSCHAFTSGÜTER (GWG)	2221	3221	23	200,00	200,00		200,00	200,00	
1/815000-613000	INSTANDHALTUNG SPIELPLÄTZE, PARKANLAGEN	2224	3224	24	300,00	300,00		300,00	300,00	
1/815000-618000	INSTANDHALTUNG d. BÄNKE usw.	2224	3224	24	200,00	200,00		200,00	200,00	
1/815000-680000	Planmäßige Abschreibung	2226			2.500,00	2.600,00				

		MVAG			Ergebnisvoranschlag		Finanzierungsvoranschlag			
		EH	FH	QU	VA 2021	VA 2020	RA 2019	VA 2021	VA 2020	RA 2019
1/815000-700000	Miet- und Pachtaufwand (Spielplatz Ludwigsdorf)	2223	3223	24	200,00			200,00		
SU 22 / 32	Summe Aufwendungen / Auszahlungen operative Gebarung				3.400,00	3.300,00		900,00	700,00	
SA 0 / SA 1	(0) Nettoergebnis (21 - 22) / (1) Geldfluss operative Gebarung (31 - 32)				26.600,00	-3.300,00		29.100,00	-700,00	
SU 23	Summe Haushaltsrücklagen				0,00	0,00		0,00	0,00	
SA00	Nettoergebnis nach Zuw./Entn. Haushaltsrücklagen (Saldo 0 +/- SU23)				26.600,00	-3.300,00				
Investive Gebarung										
6/815000+301000	Kapitaltransfers von Ländern, Landesfonds und Landeskammern		3331	33				5.000,00		
SU 33	Summe Einzahlungen investive Gebarung							5.000,00	0,00	
5/815000-006000	Sonstige Grundstückseinrichtungen		3412	40				35.000,00		
1/815000-006000	SPIELPLÄTZE,- u. GERÄTE und PARKANLAGEN		3412	40					1.000,00	
SU 34	Summe Auszahlungen investive Gebarung							35.000,00	1.000,00	
SA2	Saldo (2) Geldfluss aus der Investiven Gebarung (33 - 34)							-30.000,00	-1.000,00	
SA3	Saldo (3) Nettofinanzierungssaldo (Saldo 1 + Saldo 2)							-900,00	-1.700,00	
Finanzierungstätigkeit										
SU 35	Summe Einzahlungen aus der Finanzierungstätigkeit							0,00	0,00	
SU 36	Summe Auszahlungen aus der Finanzierungstätigkeit							0,00	0,00	
SA4	Saldo (4) Geldfluss aus der Finanzierungstätigkeit (35 - 36)							0,00	0,00	
SA5	Saldo (5) Geldfluss aus der voranschlagswirksamen Gebarung (Saldo 3 + Saldo 4)							-900,00	-1.700,00	
816	Öffentliche Beleuchtung und öffentliche Uhren									
816000	Öffentliche Beleuchtung und öffentliche Uhren									
Operative Gebarung										
2/816000+813000	Erträge aus der Auflösung von Investitionszuschüssen (Kapitaltransfers)	2127			1.300,00	1.300,00				
2/816000+828000	STROMGUTHABEN	2116	3116	18	100,00	100,00		100,00	100,00	
SU 21 / 31	Summe Erträge / Einzahlungen operative Gebarung				1.400,00	1.400,00		100,00	100,00	
1/816000-600000	STROMVERBRAUCH	2222	3222	24	9.200,00	9.500,00		9.200,00	9.500,00	
1/816000-619000	INSTANDH. STRASSENBELEUCHTUNG	2224	3224	24	2.900,00	2.800,00		2.900,00	2.800,00	
1/816000-619100	Instandhaltung der Weihnachtsbeleuchtung	2224	3224	24	300,00			300,00		
1/816000-680000	Planmäßige Abschreibung	2226			10.500,00	10.100,00				
SU 22 / 32	Summe Aufwendungen / Auszahlungen operative Gebarung				22.900,00	22.400,00		12.400,00	12.300,00	
SA 0 / SA 1	(0) Nettoergebnis (21 - 22) / (1) Geldfluss operative Gebarung (31 - 32)				-21.500,00	-21.000,00		-12.300,00	-12.200,00	
SU 23	Summe Haushaltsrücklagen				0,00	0,00		0,00	0,00	
SA00	Nettoergebnis nach Zuw./Entn. Haushaltsrücklagen (Saldo 0 +/- SU23)				-21.500,00	-21.000,00				

	MVAG EH	MVAG FH	QU	Ergebnisvoranschlag			Finanzierungsvoranschlag		
				VA 2021	VA 2020	RA 2019	VA 2021	VA 2020	RA 2019
Investive Gebarung									
SU 33							0,00	0,00	
1/816000-005000							1.000,00	1.000,00	
SU 34							1.000,00	1.000,00	
SA2							-1.000,00	-1.000,00	
SA3							-13.300,00	-13.200,00	
Finanzierungstätigkeit									
SU 35							0,00	0,00	
SU 36							0,00	0,00	
SA4							0,00	0,00	
SA5							-13.300,00	-13.200,00	
817									
817000									
Operative Gebarung									
2/817000+852000							10.500,00	5.000,00	
2/817000+852100							8.000,00	7.700,00	
2/817000+852200							600,00	800,00	
SU 21 / 31							19.100,00	13.500,00	
1/817000-400000							500,00	700,00	
1/817000-510000							500,00	500,00	
1/817000-511000							7.100,00	7.000,00	
1/817000-569000							1.000,00	1.300,00	
1/817000-580000							300,00	300,00	
1/817000-582000							1.500,00	1.400,00	
1/817000-600000							300,00	300,00	
1/817000-610000							500,00	1.500,00	
1/817000-613000							500,00	700,00	
1/817000-614000							500,00	500,00	
1/817000-670000							200,00	300,00	
1/817000-680000							1.300,00	1.300,00	

		MVAG			Ergebnisvoranschlag		Finanzierungsvoranschlag			
		EH	FH	QU	VA 2021	VA 2020	RA 2019	VA 2021	VA 2020	RA 2019
1/817000-711000	GEBÜHREN für BENÜTZUNG von GEMEINDEEINRICHTUNGEN	2225	3225	24	1.100,00	1.200,00		1.100,00	1.200,00	
1/817000-728000	ENTGELT FÜR ÖFFNEN u. SCHLIESSEN GRABSTELLE	2225	3225	24	2.000,00	1.800,00		2.000,00	1.800,00	
SU 22 / 32	Summe Aufwendungen / Auszahlungen operative Gebarung				17.300,00	18.800,00		16.000,00	17.500,00	
SA 0 / SA 1	(0) Nettoergebnis (21 - 22) / (1) Geldfluss operative Gebarung (31 - 32)				1.800,00	-5.300,00		3.100,00	-4.000,00	
SU 23	Summe Haushaltsrücklagen				0,00	0,00		0,00	0,00	
SA00	Nettoergebnis nach Zuw./Entn. Haushaltsrücklagen (Saldo 0 +/- SU23)				1.800,00	-5.300,00				
Investive Gebarung										
SU 33	Summe Einzahlungen investive Gebarung							0,00	0,00	
1/817000-050000	Errichtung Urnengräber		3412	40				15.000,00		
SU 34	Summe Auszahlungen investive Gebarung							15.000,00	0,00	
SA2	Saldo (2) Geldfluss aus der Investiven Gebarung (33 - 34)							-15.000,00	0,00	
SA3	Saldo (3) Nettofinanzierungssaldo (Saldo 1 + Saldo 2)							-11.900,00	-4.000,00	
Finanzierungstätigkeit										
SU 35	Summe Einzahlungen aus der Finanzierungstätigkeit							0,00	0,00	
SU 36	Summe Auszahlungen aus der Finanzierungstätigkeit							0,00	0,00	
SA4	Saldo (4) Geldfluss aus der Finanzierungstätigkeit (35 - 36)							0,00	0,00	
SA5	Saldo (5) Geldfluss aus der voranschlagswirksamen Gebarung (Saldo 3 + Saldo 4)							-11.900,00	-4.000,00	
82	Betriebsähnliche Einrichtungen und Betriebe									
820	Wirtschaftshöfe									
820000	Wirtschaftshöfe									
Operative Gebarung										
6/820000+803000	Veräußerungen von Fahrzeugen und Maschinen	2116		31	20.000,00	17.000,00				
2/820000+810000	SONSTIGE EINNAHMEN-BAUHOFGERÄTE, FAHRZEUGE	2114	3114	13	100,00	100,00		100,00	100,00	
2/820000+817000	Erträge aus der Auflösung von sonstigen Rückstellungen	2117				5.200,00				
2/820000+827000	Kostensätze für Gemeindearbeiter	2116	3116	18	100,00	100,00		100,00	100,00	
6/820000+829910	Zuführung von anderen Vorhaben	2116	3116	18		17.000,00			17.000,00	
6/820000+871000	Kapitaltransfers aus Gemeinde-Bedarfszuweisungsmittel	2121	3121	33		50.000,00			50.000,00	
SU 21 / 31	Summe Erträge / Einzahlungen operative Gebarung				20.200,00	89.400,00		200,00	67.200,00	
1/820000-400000	Geringwertige Wirtschaftsgüter (GWG) inkl. Werkzeuge	2221	3221	23	1.800,00	1.800,00		1.800,00	1.800,00	
1/820000-452000	TREIBSTOFF	2221	3221	23	2.800,00	3.000,00		2.800,00	3.000,00	

		MVAG	MVAG	QU	Ergebnisvoranschlag			Finanzierungsvoranschlag		
		EH	FH		VA 2021	VA 2020	RA 2019	VA 2021	VA 2020	RA 2019
1/820000-511000	Vertragsbedienstete in handwerkli. Verwendung	2211	3211	20	57.800,00	56.200,00		57.800,00	56.200,00	
1/820000-523000	Bezüge Ferialarbeiter Bauhof	2211	3211	20	5.500,00	5.700,00		5.500,00	5.700,00	
1/820000-541000	Sachbezüge der Vertragsbediensteten in handwerklicher Verwendung	2213	3213		200,00	200,00		200,00	200,00	
1/820000-565000	Mehrleistungsvergütungen und ÜST	2211	3211	20	5.000,00	5.000,00		5.000,00	5.000,00	
1/820000-566000	Zuwendungen aus Anlass von Dienstjubiläen	2212	3212	20		5.200,00			5.200,00	
1/820000-580000	Dienstgeberbeiträge zum Ausgleichsfonds für Familienbeihilfen	2212	3212	20	3.000,00	3.300,00		3.000,00	3.300,00	
1/820000-582000	DGB SOZIALVERSICHERUNG VB	2212	3212	20	14.100,00	15.500,00		14.100,00	15.500,00	
1/820000-592000	Dotierung von Rückstellungen für Jubiläumszuwendungen	2214			300,00	500,00				
1/820000-600000	STROM	2222	3222	24	100,00	500,00		100,00	500,00	
1/820000-614000	INSTANDH. v. WERKSTÄTTE, GARAGE	2224	3224	24	1.000,00	1.500,00		1.000,00	1.500,00	
1/820000-616000	INSTANDHALTUNG d. MASCHINEN	2224	3224	24	1.500,00	1.800,00		1.500,00	1.800,00	
1/820000-617000	INSTANDHALTUNG DER FAHRZEUGE	2224	3224	24	6.500,00	8.000,00		6.500,00	8.000,00	
1/820000-618000	INSTANDHALTUNG Einrichtung	2224	3224	24	400,00	500,00		400,00	500,00	
1/820000-631000	Telefongebühren Bauhof	2222	3222	24	300,00	300,00		300,00	300,00	
1/820000-670000	VERSICHERUNGEN	2222	3222	24	2.200,00	2.000,00		2.200,00	2.000,00	
1/820000-680000	Planmäßige Abschreibung	2226			2.700,00	2.700,00				
1/820000-710000	KFZ-Steuer für Bauhoffahrzeuge	2225	3225	24	300,00	300,00		300,00	300,00	
1/820000-724000	REISEGEBÜHR	2225	3225	24	200,00	200,00		200,00	200,00	
1/820000-726000	Mitgliedsbeitrag Maschinenring	2225	3225	24	100,00	100,00		100,00	100,00	
1/820000-728000	Entgelte für Leistungen	2225	3225	24	2.200,00	1.500,00		2.200,00	1.500,00	
1/820000-756000	Transfers an Finanzunternehmen-Abfertigungsversicherung	2233	3233	27	3.200,00	3.200,00		3.200,00	3.200,00	
SU 22 / 32	Summe Aufwendungen / Auszahlungen operative Gebarung				111.200,00	119.000,00		108.200,00	115.800,00	
SA 0 / SA 1	(0) Nettoergebnis (21 - 22) / (1) Geldfluss operative Gebarung (31 - 32)				-91.000,00	-29.600,00		-108.000,00	-48.600,00	
SU 23	Summe Haushaltsrücklagen				0,00	0,00		0,00	0,00	
SA00	Nettoergebnis nach Zuw./Entn. Haushaltsrücklagen (Saldo 0 +/- SU23)				-91.000,00	-29.600,00				
Investive Gebarung										
6/820000+803000	Veräußerungen von Fahrzeugen und Maschinen		3314	31				20.000,00	17.000,00	
SU 33	Summe Einzahlungen investive Gebarung							20.000,00	17.000,00	
1/820000-020000	ANKAUF v. MASCHINEN		3414	41				1.300,00	1.300,00	
1/820000-040000	ANKAUF VON FAHRZEUGEN und Zubehör		3414	41				1.000,00		
5/820000-040000	Fahrzeuge		3414	41					67.000,00	
1/820000-042000	BETRIEBSAUSSTATTUNG		3415	41				800,00	800,00	
SU 34	Summe Auszahlungen investive Gebarung							3.100,00	69.100,00	

	MVAG	MVAG	QU	Ergebnisvoranschlag			Finanzierungsvoranschlag			
				EH	FH	VA 2021	VA 2020	RA 2019	VA 2021	VA 2020
SA2								16.900,00	-52.100,00	
SA3								-91.100,00	-100.700,00	
Finanzierungstätigkeit										
SU 35								0,00	0,00	
SU 36								0,00	0,00	
SA4								0,00	0,00	
SA5								-91.100,00	-100.700,00	
821										
821000										
Operative Gebarung										
SU 21 / 31						0,00	0,00	0,00	0,00	
1/821000-680000				2226		8.200,00	2.200,00			
SU 22 / 32						8.200,00	2.200,00	0,00	0,00	
SA 0 / SA 1						-8.200,00	-2.200,00	0,00	0,00	
SU 23						0,00	0,00	0,00	0,00	
SA00						-8.200,00	-2.200,00			
Investive Gebarung										
SU 33								0,00	0,00	
SU 34								0,00	0,00	
SA2								0,00	0,00	
SA3								0,00	0,00	
Finanzierungstätigkeit										
SU 35								0,00	0,00	
SU 36								0,00	0,00	
SA4								0,00	0,00	
SA5								0,00	0,00	
84										
840										
840000										
Operative Gebarung										
SU 21 / 31						0,00	0,00	0,00	0,00	
1/840000-610000				2224	3224	24	1.200,00	1.500,00	1.200,00	1.500,00
1/840000-640000				2222	3222	24	800,00	500,00	800,00	500,00
1/840000-650000				2241	3241	25	300,00	500,00	300,00	500,00

		MVAG			Ergebnisvoranschlag		Finanzierungsvoranschlag			
		EH	FH	QU	VA 2021	VA 2020	RA 2019	VA 2021	VA 2020	RA 2019
1/840000-710000	STEUERN und ABGABEN	2225	3225	24	400,00	500,00		400,00	500,00	
1/840000-728000	GEOMETER für Grunderwerbe	2225	3225	24	500,00	500,00		500,00	500,00	
SU 22 / 32	Summe Aufwendungen / Auszahlungen operative Gebarung				3.200,00	3.500,00		3.200,00	3.500,00	
SA 0 / SA 1	(0) Nettoergebnis (21 - 22) / (1) Geldfluss operative Gebarung (31 - 32)				-3.200,00	-3.500,00		-3.200,00	-3.500,00	
SU 23	Summe Haushaltsrücklagen				0,00	0,00		0,00	0,00	
SA00	Nettoergebnis nach Zuw./Entn. Haushaltsrücklagen (Saldo 0 +/- SU23)				-3.200,00	-3.500,00				
Investive Gebarung										
SU 33	Summe Einzahlungen investive Gebarung							0,00	0,00	
1/840000-001000	ANKAUF von Grundstücken		3412	40				1.000,00	1.000,00	
SU 34	Summe Auszahlungen investive Gebarung							1.000,00	1.000,00	
SA2	Saldo (2) Geldfluss aus der Investiven Gebarung (33 - 34)							-1.000,00	-1.000,00	
SA3	Saldo (3) Nettofinanzierungssaldo (Saldo 1 + Saldo 2)							-4.200,00	-4.500,00	
Finanzierungstätigkeit										
SU 35	Summe Einzahlungen aus der Finanzierungstätigkeit							0,00	0,00	
1/840000-346000	Darlehensstilgung Parzellierung		3614	65				4.000,00	4.000,00	
SU 36	Summe Auszahlungen aus der Finanzierungstätigkeit							4.000,00	4.000,00	
SA4	Saldo (4) Geldfluss aus der Finanzierungstätigkeit (35 - 36)							-4.000,00	-4.000,00	
SA5	Saldo (5) Geldfluss aus der voranschlagswirksamen Gebarung (Saldo 3 + Saldo 4)							-8.200,00	-8.500,00	
842	Waldbesitz (soweit nicht bei 866)									
842000	Waldbesitz (soweit nicht bei 866)									
Operative Gebarung										
2/842000+808000	ERLÖS AUS HOLZVERKAUF	2116	3116	16	1.500,00	2.500,00		1.500,00	2.500,00	
2/842000+811000	PACHT FÜR WALDWIESE	2115	3115	14	100,00	100,00		100,00	100,00	
SU 21 / 31	Summe Erträge / Einzahlungen operative Gebarung				1.600,00	2.600,00		1.600,00	2.600,00	
1/842000-610000	PFLEGE DER WALDGRUNDSTÜCKE	2224	3224	24	3.000,00	10.000,00		3.000,00	10.000,00	
1/842000-610100	Nutzungsentgelt ASFINAG	2224	3224	24	700,00	600,00		700,00	600,00	
1/842000-640000	Beratungskosten - Baumkataster	2222	3222	24	1.800,00	300,00		1.800,00	300,00	
1/842000-680000	Planmäßige Abschreibung	2226			200,00	200,00				
1/842000-728000	div. Baumpflegemaßnahmen	2225	3225	24	500,00	700,00		500,00	700,00	
SU 22 / 32	Summe Aufwendungen / Auszahlungen operative Gebarung				6.200,00	11.800,00		6.000,00	11.600,00	
SA 0 / SA 1	(0) Nettoergebnis (21 - 22) / (1) Geldfluss operative Gebarung (31 - 32)				-4.600,00	-9.200,00		-4.400,00	-9.000,00	
SU 23	Summe Haushaltsrücklagen				0,00	0,00		0,00	0,00	
SA00	Nettoergebnis nach Zuw./Entn. Haushaltsrücklagen (Saldo 0 +/- SU23)				-4.600,00	-9.200,00				
Investive Gebarung										
SU 33	Summe Einzahlungen investive Gebarung							0,00	0,00	
SU 34	Summe Auszahlungen investive Gebarung							0,00	0,00	
SA2	Saldo (2) Geldfluss aus der Investiven Gebarung (33 - 34)							0,00	0,00	

		MVAG			Ergebnisvoranschlag			Finanzierungsvoranschlag		
		EH	FH	QU	VA 2021	VA 2020	RA 2019	VA 2021	VA 2020	RA 2019
SA3	Saldo (3) Nettofinanzierungssaldo (Saldo 1 + Saldo 2)							-4.400,00	-9.000,00	
Finanzierungstätigkeit										
SU 35	Summe Einzahlungen aus der Finanzierungstätigkeit							0,00	0,00	
SU 36	Summe Auszahlungen aus der Finanzierungstätigkeit							0,00	0,00	
SA4	Saldo (4) Geldfluss aus der Finanzierungstätigkeit (35 – 36)							0,00	0,00	
SA5	Saldo (5) Geldfluss aus der voranschlagswirksamen Gebarung (Saldo 3 + Saldo 4)							-4.400,00	-9.000,00	
846	Wohn- und Geschäftsgebäude (soweit nicht bei 853)									
846000	Wohn- und Geschäftsgebäude (soweit nicht bei 853)									
Operative Gebarung										
2/846000+811000	Einnahmen Investzuschuss Darl. Nahversorger	2115	3115	14	11.500,00	11.000,00		11.500,00	11.000,00	
SU 21 / 31	Summe Erträge / Einzahlungen operative Gebarung				11.500,00	11.000,00		11.500,00	11.000,00	
1/846000-650000	Zinsen Darlehen Nahversorger	2241	3241	25	1.300,00	1.400,00		1.300,00	1.400,00	
SU 22 / 32	Summe Aufwendungen / Auszahlungen operative Gebarung				1.300,00	1.400,00		1.300,00	1.400,00	
SA 0 / SA 1	(0) Nettoergebnis (21 - 22) / (1) Geldfluss operative Gebarung (31 – 32)				10.200,00	9.600,00		10.200,00	9.600,00	
SU 23	Summe Haushaltsrücklagen				0,00	0,00		0,00	0,00	
SA00	Nettoergebnis nach Zuw./Entn. Haushaltsrücklagen (Saldo 0 +/- SU23)				10.200,00	9.600,00				
Investive Gebarung										
SU 33	Summe Einzahlungen investive Gebarung							0,00	0,00	
SU 34	Summe Auszahlungen investive Gebarung							0,00	0,00	
SA2	Saldo (2) Geldfluss aus der Investiven Gebarung (33 – 34)							0,00	0,00	
SA3	Saldo (3) Nettofinanzierungssaldo (Saldo 1 + Saldo 2)							10.200,00	9.600,00	
Finanzierungstätigkeit										
SU 35	Summe Einzahlungen aus der Finanzierungstätigkeit							0,00	0,00	
1/846000-346000	Tilgung Darlehen Nahversorger		3614	65				8.500,00	8.500,00	
SU 36	Summe Auszahlungen aus der Finanzierungstätigkeit							8.500,00	8.500,00	
SA4	Saldo (4) Geldfluss aus der Finanzierungstätigkeit (35 – 36)							-8.500,00	-8.500,00	
SA5	Saldo (5) Geldfluss aus der voranschlagswirksamen Gebarung (Saldo 3 + Saldo 4)							1.700,00	1.100,00	
85	Betriebe mit marktbestimmter Tätigkeit									
850	Betriebe der Wasserversorgung									
850000	Betriebe der Wasserversorgung									
Operative Gebarung										
SU 21 / 31	Summe Erträge / Einzahlungen operative Gebarung				0,00	0,00		0,00	0,00	

		MVAG			Ergebnisvoranschlag			Finanzierungsvoranschlag		
		EH	FH	QU	VA 2021	VA 2020	RA 2019	VA 2021	VA 2020	RA 2019
1/850000-757000	Subvention an Wasserwerksgenossenschaften	2234	3234	27	700,00	700,00		700,00	700,00	
SU 22 / 32	Summe Aufwendungen / Auszahlungen operative Gebarung				700,00	700,00		700,00	700,00	
SA 0 / SA 1	(0) Nettoergebnis (21 - 22) / (1) Geldfluss operative Gebarung (31 - 32)				-700,00	-700,00		-700,00	-700,00	
SU 23	Summe Haushaltsrücklagen				0,00	0,00		0,00	0,00	
SA00	Nettoergebnis nach Zuw./Entn. Haushaltsrücklagen (Saldo 0 +/- SU23)				-700,00	-700,00				
Investive Gebarung										
SU 33	Summe Einzahlungen investive Gebarung							0,00	0,00	
SU 34	Summe Auszahlungen investive Gebarung							0,00	0,00	
SA2	Saldo (2) Geldfluss aus der Investiven Gebarung (33 - 34)							0,00	0,00	
SA3	Saldo (3) Nettofinanzierungssaldo (Saldo 1 + Saldo 2)							-700,00	-700,00	
Finanzierungstätigkeit										
SU 35	Summe Einzahlungen aus der Finanzierungstätigkeit							0,00	0,00	
SU 36	Summe Auszahlungen aus der Finanzierungstätigkeit							0,00	0,00	
SA4	Saldo (4) Geldfluss aus der Finanzierungstätigkeit (35 - 36)							0,00	0,00	
SA5	Saldo (5) Geldfluss aus der voranschlagswirksamen Gebarung (Saldo 3 + Saldo 4)							-700,00	-700,00	
851	Betriebe der Abwasserbeseitigung									
851000	Betriebe der Abwasserbeseitigung									
Operative Gebarung										
2/851000+810000	Erlös Einspeisung Photovoltaik	2114	3114	13	16.000,00	16.000,00		16.000,00	16.000,00	
2/851000+813000	Erträge aus der Auflösung von Investitionszuschüssen (Kapitaltransfers)	2127			50.400,00	49.200,00				
6/851000+829960	Übernahme Überschüsse 2020 (KIP-Förderung)	2116	3116	18	108.000,00	82.300,00		108.000,00	82.300,00	
2/851000+852000	Gebühr für Benützung von Anlagen - Klärschlammreinbringung	2113	3113	12	700,00	600,00		700,00	600,00	
2/851000+852100	KANALBENÜTZUNGSGEBÜHR	2113	3113	12	250.500,00	238.800,00		250.500,00	238.800,00	
2/851000+860100	Transfers von Bund (Zinszuschuss KPC)	2121	3121	15	1.800,00	1.800,00		1.800,00	1.800,00	
SU 21 / 31	Summe Erträge / Einzahlungen operative Gebarung				427.400,00	388.700,00		377.000,00	339.500,00	
1/851000-400000	Geringwertige ANSCHAFFUNGEN	2221	3221	23	1.200,00	800,00		1.200,00	800,00	
1/851000-451000	Mischgas für Gaswarngerät	2221	3221	23		400,00			400,00	
1/851000-452000	TREIBSTOFFE	2221	3221	23	700,00	600,00		700,00	600,00	
1/851000-511000	BEZÜGE des Klärwärters	2211	3211	20	14.700,00	14.000,00		14.700,00	14.000,00	
1/851000-580000	Dienstgeberbeiträge zum Ausgleichsfonds für Familienbeihilfen	2212	3212	20	700,00	700,00		700,00	700,00	
1/851000-582000	DGB SOZIALVERSICHERUNG VB	2212	3212	20	3.300,00	2.900,00		3.300,00	2.900,00	
1/851000-600000	STROM (Beleuchtung, Pumpwerk)	2222	3222	24	14.200,00	13.000,00		14.200,00	13.000,00	

		MVAG	MVAG	QU	Ergebnisvoranschlag			Finanzierungsvoranschlag		
		EH	FH		VA 2021	VA 2020	RA 2019	VA 2021	VA 2020	RA 2019
1/851000-612000	Instandhaltung von Abwasserbauten und -anlagen	2224	3224	24	1.100,00			1.100,00		
1/851000-614000	Instandhaltung von Gebäuden	2224	3224	24	500,00	1.000,00		500,00	1.000,00	
1/851000-618000	Instandhaltung von sonstigen Anlagen	2224	3224	24	500,00			500,00		
1/851000-619000	INSTANDHALTUNGEN (Klärbecken., Sonderanlagen)	2224	3224	24	4.000,00	6.000,00		4.000,00	6.000,00	
1/851000-631000	TELEFONGEBÜHR/INTERNET	2222	3222	24	600,00	500,00		600,00	500,00	
1/851000-650000	KREDITZINSEN	2241	3241	25	28.600,00	34.200,00		28.600,00	34.200,00	
1/851000-650100	Zinsen Darlehen Erweiterung Kläranlage	2241	3241	25	4.000,00			4.000,00		
1/851000-670000	VERSICHERUNGEN	2222	3222	24	1.500,00	1.600,00		1.500,00	1.600,00	
1/851000-680000	Planmäßige Abschreibung	2226			92.300,00	88.700,00				
1/851000-710000	STEUERN und ABGABEN inkl. Gebrauchsabgabe	2225	3225	24	3.000,00	3.000,00		3.000,00	3.000,00	
1/851000-711000	Gebühren für die Benützung von Gemeindeeinrichtungen	2225	3225	24	300,00	300,00		300,00	300,00	
1/851000-724000	REISEGEBÜHREN	2225	3225	24	100,00	100,00		100,00	100,00	
1/851000-728000	LEISTUNGSENTGELTE an Firmen	2225	3225	24	15.000,00	12.600,00		15.000,00	12.600,00	
1/851000-728100	ENTGELTE AN GAV Amstetten (Schlammübernahme etc.)	2225	3225	24	13.000,00	12.500,00		13.000,00	12.500,00	
1/851000-728200	SONSTIGE Ausgaben	2225	3225	24	200,00	400,00		200,00	400,00	
1/851000-729960	Übernahme Überschüsse 2020 (KIP-Förderung)	2225	3225	24	108.000,00	82.300,00		108.000,00	82.300,00	
1/851000-752000	Beiträge an DACHVERBÄNDE und Behörden	2231	3231	26	400,00	500,00		400,00	500,00	
1/851000-752100	KOSTEN DER ABGABENEINHEBUNG (Kanal)	2231	3231	26	6.200,00	7.000,00		6.200,00	7.000,00	
SU 22 / 32	Summe Aufwendungen / Auszahlungen operative Gebarung				314.100,00	283.100,00		221.800,00	194.400,00	
SA 0 / SA 1	(0) Nettoergebnis (21 - 22) / (1) Geldfluss operative Gebarung (31 - 32)				113.300,00	105.600,00		155.200,00	145.100,00	
SU 23	Summe Haushaltsrücklagen				0,00	0,00		0,00	0,00	
SA00	Nettoergebnis nach Zuw./Entn. Haushaltsrücklagen (Saldo 0 +/- SU23)				113.300,00	105.600,00				
Investive Gebarung										
2/851000+300000	Kapitaltransfers von Bund, Bundesfonds und Bundeskammern		3331	33				6.500,00	5.000,00	
6/851000+300000	Förderung Bundesministerium, KIP 2020		3331	33					100.000,00	
6/851000+301000	Kapitaltransfers von Ländern, Landesfonds und Landeskammern		3331	33				20.000,00	50.000,00	
2/851000+307000	KANAL-ERGÄNZUNGSABGABEN		3334	34				9.000,00	10.000,00	
6/851000+307000	KANALEINMÜNDUNGSABGABE (Neubau)		3334	34				27.000,00	67.700,00	
SU 33	Summe Einzahlungen investive Gebarung							62.500,00	232.700,00	
5/851000-004000	Erweiterung Kanalnetz und Digitalisierung		3412	40				675.000,00	440.000,00	
5/851000-004100	Planungskosten Erweiterung Kanalnetz		3412	40				25.000,00	45.000,00	

		MVAG		QU	Ergebnisvoranschlag			Finanzierungsvoranschlag		
		EH	FH		VA 2021	VA 2020	RA 2019	VA 2021	VA 2020	RA 2019
5/851000-004200	Planungskosten Erweiterung Kläranlage		3412	40				55.000,00	15.000,00	
1/851000-006000	GRUNDSTÜCKSEINRICHTUNGEN Kläranlage		3412	40					1.000,00	
1/851000-042000	BETRIEBSAUSSTATTUNG		3415	41				800,00	1.000,00	
SU 34	Summe Auszahlungen investive Gebarung							755.800,00	502.000,00	
SA2	Saldo (2) Geldfluss aus der Investiven Gebarung (33 – 34)							-693.300,00	-269.300,00	
SA3	Saldo (3) Nettofinanzierungssaldo (Saldo 1 + Saldo 2)							-538.100,00	-124.200,00	
Finanzierungstätigkeit										
6/851000+346000	Investitionsdarlehen v. Kreditinstituten		3514	55				600.000,00	200.000,00	
SU 35	Summe Einzahlungen aus der Finanzierungstätigkeit							600.000,00	200.000,00	
1/851000-344000	TILGUNG von Darlehen (ÖKK AG)		3611	64				90.400,00	88.700,00	
1/851000-346000	Tilgung Bankdarlehen BA 02 u. BA 03		3614	65				6.000,00	6.000,00	
1/851000-346100	Darlehenstilgung ABA Hochriesergründe		3614	65				6.700,00	6.700,00	
1/851000-346200	Darlehenstilgung BA 05 Photovoltaikanlage		3614	65				10.000,00	10.000,00	
1/851000-346300	Tilgung Bankdarlehen ABA 06		3614	65				12.500,00	12.500,00	
1/851000-346400	Tilgung Darlehen Kanalsanierungen		3614	65				5.700,00	5.700,00	
1/851000-346500	Tilgung ABA 07 Ludwigsdorf-Kleinfeld		3614	65				6.000,00	6.000,00	
1/851000-346600	Tilgung Bankdarlehen ABA 08 - Beethovenstraße		3614	65				13.400,00		
SU 36	Summe Auszahlungen aus der Finanzierungstätigkeit							150.700,00	135.600,00	
SA4	Saldo (4) Geldfluss aus der Finanzierungstätigkeit (35 – 36)							449.300,00	64.400,00	
SA5	Saldo (5) Geldfluss aus der voranschlagswirksamen Gebarung (Saldo 3 + Saldo 4)							-88.800,00	-59.800,00	
859	Sonstige Betriebe mit marktbestimmter Tätigkeit									
859000	Sonstige Betriebe mit marktbestimmter Tätigkeit									
Operative Gebarung										
6/859000+829960	Übernahme Überschüsse 2020 (KIP- Förderung)	2116	3116	18	45.000,00	40.000,00		45.000,00	40.000,00	
SU 21 / 31	Summe Erträge / Einzahlungen operative Gebarung				45.000,00	40.000,00		45.000,00	40.000,00	
1/859000-680000	Planmäßige Abschreibung	2226			4.300,00	2.700,00				
1/859000-729960	Übernahme Überschüsse 2020 (KIP- Förderung)	2225	3225	24	45.000,00	40.000,00		45.000,00	40.000,00	
SU 22 / 32	Summe Aufwendungen / Auszahlungen operative Gebarung				49.300,00	42.700,00		45.000,00	40.000,00	
SA 0 / SA 1	(0) Nettoergebnis (21 - 22) / (1) Geldfluss operative Gebarung (31 – 32)				-4.300,00	-2.700,00		0,00	0,00	
SU 23	Summe Haushaltsrücklagen				0,00	0,00		0,00	0,00	
SA00	Nettoergebnis nach Zuw./Entn. Haushaltsrücklagen (Saldo 0 +/- SU23)				-4.300,00	-2.700,00				

	MVAG	MVAG	QU	Ergebnisvoranschlag			Finanzierungsvoranschlag				
				EH	FH		VA 2021	VA 2020	RA 2019	VA 2021	VA 2020
Investive Gebarung											
6/859000+300000										20.000,00	
SU 33	Summe Einzahlungen investive Gebarung									0,00	20.000,00
5/859000-050000										45.000,00	60.000,00
SU 34	Summe Auszahlungen investive Gebarung									45.000,00	60.000,00
SA2	Saldo (2) Geldfluss aus der Investiven Gebarung (33 – 34)									-45.000,00	-40.000,00
SA3	Saldo (3) Nettofinanzierungssaldo (Saldo 1 + Saldo 2)									-45.000,00	-40.000,00
Finanzierungstätigkeit											
SU 35	Summe Einzahlungen aus der Finanzierungstätigkeit									0,00	0,00
SU 36	Summe Auszahlungen aus der Finanzierungstätigkeit									0,00	0,00
SA4	Saldo (4) Geldfluss aus der Finanzierungstätigkeit (35 – 36)									0,00	0,00
SA5	Saldo (5) Geldfluss aus der voranschlagswirksamen Gebarung (Saldo 3 + Saldo 4)									-45.000,00	-40.000,00
89	Wirtschaftliche Unternehmungen (Fortsetzung)										
892	Beherbergungsbetriebe										
892000	Beherbergungsbetriebe (Schloss Zeillern)										
Operative Gebarung											
2/892000+811000										107.000,00	107.000,00
2/892000+811100										15.000,00	30.000,00
2/892000+813000										45.400,00	45.300,00
2/892000+828000										6.300,00	6.200,00
2/892000+828100										1.000,00	3.400,00
2/892000+828200										11.500,00	11.500,00
6/892000+829960										300.000,00	352.900,00
2/892000+861100										400,00	500,00
2/892000+861200										2.800,00	3.000,00
SU 21 / 31	Summe Erträge / Einzahlungen operative Gebarung									489.400,00	559.800,00
1/892000-511000										900,00	800,00
1/892000-580000										100,00	100,00
1/892000-582000										200,00	100,00

		MVAG	MVAG	QU	Ergebnisvoranschlag			Finanzierungsvoranschlag		
		EH	FH		VA 2021	VA 2020	RA 2019	VA 2021	VA 2020	RA 2019
1/892000-600000	Strom (Photovoltaikanlage)	2222	3222	24	100,00	100,00		100,00	100,00	
1/892000-613000	Instandhaltung von Grundstückseinrichtungen/Infowand	2224	3224	24	800,00	800,00		800,00	800,00	
1/892000-614000	INSTANDHALTUNG von Gebäuden	2224	3224	24	15.000,00	16.000,00		15.000,00	16.000,00	
1/892000-614100	VERSICHERUNGSSCHÄDEN Schloss aus Bündelversich.	2224	3224	24	1.000,00	1.000,00		1.000,00	1.000,00	
1/892000-618000	Instandhaltung von sonstigen Anlagen	2224	3224	24	1.000,00			1.000,00		
1/892000-640000	Beratungsaufwand Entwicklungsprozess	2222	3222	24	15.000,00			15.000,00		
1/892000-650000	ZINSEN DARLEHEN SCHLOSS	2241	3241	25	4.400,00	5.300,00		4.400,00	5.300,00	
1/892000-650200	Zinsen Tourismusumfeld Schloss	2241	3241	25	1.000,00	1.300,00		1.000,00	1.300,00	
1/892000-670000	VERSICHERUNGEN Schloss Hotel Gebäude+Bündelvers.	2222	3222	24	11.500,00	11.500,00		11.500,00	11.500,00	
1/892000-680000	Planmäßige Abschreibung	2226			93.900,00	86.400,00				
1/892000-710000	Öffentliche Steuern	2225	3225	24	2.300,00	2.500,00		2.300,00	2.500,00	
1/892000-711000	Gebühren für die Benützung von Gemeindeeinrichtungen	2225	3225	24	11.500,00	11.500,00		11.500,00	11.500,00	
1/892000-728000	Sonst. Leistungen - Untersuchungen, Planungen	2225	3225	24	5.000,00	6.000,00		5.000,00	6.000,00	
1/892000-728100	Sonstige Ausgaben	2225	3225	24	200,00	500,00		200,00	500,00	
5/892000-729910	Zuführungen an andere Projekte	2225	3225	24	135.000,00	66.000,00		135.000,00	66.000,00	
1/892000-729910	Zuführung an operativen Haushalt	2225	3225	24	110.000,00			110.000,00		
1/892000-729960	Übernahme Überschüsse 2020	2225	3225	24	300.000,00	352.900,00		300.000,00	352.900,00	
SU 22 / 32	Summe Aufwendungen / Auszahlungen operative Gebarung				708.900,00	562.800,00		615.000,00	476.400,00	
SA 0 / SA 1	(0) Nettoergebnis (21 - 22) / (1) Geldfluss operative Gebarung (31 - 32)				-219.500,00	-3.000,00		-171.000,00	38.100,00	
SU 23	Summe Haushaltsrücklagen				0,00	0,00		0,00	0,00	
SA00	Nettoergebnis nach Zuw./Entn. Haushaltsrücklagen (Saldo 0 +/- SU23)				-219.500,00	-3.000,00				
Investive Gebarung										
6/892000+300000	Förderung Bundesdenkmalamt		3331	33				2.000,00	12.000,00	
SU 33	Summe Einzahlungen investive Gebarung							2.000,00	12.000,00	
5/892000-004000	Wasser- und Abwasserbauten und -anlagen		3412	40					10.000,00	
5/892000-010000	Gebäude Schloß Zeillern		3413	40				42.000,00	278.900,00	
5/892000-020000	Maschinen und maschinelle Anlagen		3414	41					5.000,00	
5/892000-042000	Betriebsausstattung		3415	41				15.000,00	5.000,00	
SU 34	Summe Auszahlungen investive Gebarung							57.000,00	298.900,00	
SA2	Saldo (2) Geldfluss aus der Investiven Gebarung (33 - 34)							-55.000,00	-286.900,00	
SA3	Saldo (3) Nettofinanzierungssaldo (Saldo 1 + Saldo 2)							-226.000,00	-248.800,00	
Finanzierungstätigkeit										
SU 35	Summe Einzahlungen aus der Finanzierungstätigkeit							0,00	0,00	

		MVAG			Ergebnisvoranschlag			Finanzierungsvoranschlag		
		EH	FH	QU	VA 2021	VA 2020	RA 2019	VA 2021	VA 2020	RA 2019
1/892000-346000	TILGUNG DARL. SCHLOSSZUBAU (Wintergarten)		3614	65				14.700,00	29.400,00	
1/892000-346100	DARLEHENSTILGUNG EU-Integration Darl.Zusammenlegung		3614	65				70.000,00	70.000,00	
1/892000-346200	Darlehen Tourismusumfeld Schloss		3614	65				8.000,00	8.000,00	
SU 36	Summe Auszahlungen aus der Finanzierungstätigkeit							92.700,00	107.400,00	
SA4	Saldo (4) Geldfluss aus der Finanzierungstätigkeit (35 – 36)							-92.700,00	-107.400,00	
SA5	Saldo (5) Geldfluss aus der voranschlagswirksamen Gebarung (Saldo 3 + Saldo 4)							-318.700,00	-356.200,00	
892100	Beherbergungsbetriebe (Schlossumfeld)									
	Operative Gebarung									
2/892100+811000	Betriebskostenpauschale für Inselbenützung	2115	3115	14	700,00	200,00		700,00	200,00	
2/892100+813000	Erträge aus der Auflösung von Investitionszuschüssen (Kapitaltransfers)	2127			5.600,00	5.600,00				
2/892100+828000	Rückersätze von Aufwendungen	2116	3116	18		500,00			500,00	
6/892100+829910	Zuführung von anderen Projekten	2116	3116	18		20.000,00			20.000,00	
SU 21 / 31	Summe Erträge / Einzahlungen operative Gebarung				6.300,00	26.300,00		700,00	20.700,00	
1/892100-613000	Instandhaltung von Grundstückseinrichtungen, Schlossinsel	2224	3224	24	1.000,00	2.000,00		1.000,00	2.000,00	
1/892100-614000	Instandhaltung von Pavillon Schlossinsel	2224	3224	24	300,00	300,00		300,00	300,00	
1/892100-680000	Planmäßige Abschreibung	2226			11.100,00	11.100,00				
SU 22 / 32	Summe Aufwendungen / Auszahlungen operative Gebarung				12.400,00	13.400,00		1.300,00	2.300,00	
SA 0 / SA 1	(0) Nettoergebnis (21 - 22) / (1) Geldfluss operative Gebarung (31 – 32)				-6.100,00	12.900,00		-600,00	18.400,00	
SU 23	Summe Haushaltsrücklagen				0,00	0,00		0,00	0,00	
SA00	Nettoergebnis nach Zuw./Entn. Haushaltsrücklagen (Saldo 0 +/- SU23)				-6.100,00	12.900,00				
	Investive Gebarung									
6/892100+300000	Kapitaltransfers von Bund, (KIP 2020)		3331	33					20.000,00	
SU 33	Summe Einzahlungen investive Gebarung							0,00	20.000,00	
5/892100-006000	Sonstige Grundstückseinrichtungen		3412	40					40.000,00	
SU 34	Summe Auszahlungen investive Gebarung							0,00	40.000,00	
SA2	Saldo (2) Geldfluss aus der Investiven Gebarung (33 – 34)							0,00	-20.000,00	
SA3	Saldo (3) Nettofinanzierungssaldo (Saldo 1 + Saldo 2)							-600,00	-1.600,00	
	Finanzierungstätigkeit									
SU 35	Summe Einzahlungen aus der Finanzierungstätigkeit							0,00	0,00	
SU 36	Summe Auszahlungen aus der Finanzierungstätigkeit							0,00	0,00	
SA4	Saldo (4) Geldfluss aus der Finanzierungstätigkeit (35 – 36)							0,00	0,00	
SA5	Saldo (5) Geldfluss aus der voranschlagswirksamen Gebarung (Saldo 3 + Saldo 4)							-600,00	-1.600,00	

	MVAG EH	MVAG FH	QU	Ergebnisvoranschlag		Finanzierungsvoranschlag		
				VA 2021	VA 2020	RA 2019	VA 2021	VA 2020
9 Finanzwirtschaft								
90	Gesonderte Verwaltung							
900	Gesonderte Verwaltung							
900000	Gesonderte Verwaltung							
Operative Gebarung								
2/900000+810000	RÜCKERSÄTZE, Finanzen Steuerguthaben etc.	2114	3114	13	100,00	100,00	100,00	100,00
SU 21 / 31	Summe Erträge / Einzahlungen operative Gebarung				100,00	100,00	100,00	100,00
1/900000-400000	ANSCHAFFUNGEN (GWG)	2221	3221	23	700,00	800,00	700,00	800,00
1/900000-456000	BÜROMATERIAL - DISKETTEN	2221	3221	23	600,00	600,00	600,00	600,00
1/900000-618000	WARTUNG EDV-HARDWARE	2224	3224	24	3.000,00	3.000,00	3.000,00	3.000,00
1/900000-640000	BERATUNGSKOSTEN FINANZEN, Steuerberater	2222	3222	24	1.500,00	1.500,00	1.500,00	1.500,00
1/900000-680000	Planmäßige Abschreibung	2226			12.800,00	9.600,00		
1/900000-710000	STEUER + SV - NACHZAHLUNGEN	2225	3225	24	500,00	500,00	500,00	500,00
1/900000-728000	WARTUNG EDV-SOFTWARE	2225	3225	24	10.500,00	10.500,00	10.500,00	10.500,00
SU 22 / 32	Summe Aufwendungen / Auszahlungen operative Gebarung				29.600,00	26.500,00	16.800,00	16.900,00
SA 0 / SA 1	(0) Nettoergebnis (21 - 22) / (1) Geldfluss operative Gebarung (31 - 32)				-29.500,00	-26.400,00	-16.700,00	-16.800,00
SU 23	Summe Haushaltsrücklagen				0,00	0,00	0,00	0,00
SA00	Nettoergebnis nach Zuw./Entn. Haushaltsrücklagen (Saldo 0 +/- SU23)				-29.500,00	-26.400,00		
Investive Gebarung								
SU 33	Summe Einzahlungen investive Gebarung						0,00	0,00
1/900000-042000	EDV samt ZUBEHÖR Amts-, Betriebs- und Geschäftsausstattung		3415	41			1.500,00	2.000,00
1/900000-070000	EDV SOFTWARE - Lizenzen, Office 365 etc.		3411	42			1.500,00	10.500,00
SU 34	Summe Auszahlungen investive Gebarung						3.000,00	12.500,00
SA2	Saldo (2) Geldfluss aus der Investiven Gebarung (33 - 34)						-3.000,00	-12.500,00
SA3	Saldo (3) Nettofinanzierungssaldo (Saldo 1 + Saldo 2)						-19.700,00	-29.300,00
Finanzierungstätigkeit								
SU 35	Summe Einzahlungen aus der Finanzierungstätigkeit						0,00	0,00
SU 36	Summe Auszahlungen aus der Finanzierungstätigkeit						0,00	0,00
SA4	Saldo (4) Geldfluss aus der Finanzierungstätigkeit (35 - 36)						0,00	0,00
SA5	Saldo (5) Geldfluss aus der voranschlagswirksamen Gebarung (Saldo 3 + Saldo 4)						-19.700,00	-29.300,00

	MVAG EH	MVAG FH	QU	Ergebnisvoranschlag			Finanzierungsvoranschlag		
				VA 2021	VA 2020	RA 2019	VA 2021	VA 2020	RA 2019
91	Kapitalvermögen und Stiftungen ohne eigene Rechtspersönlichkeit								
910	Geldverkehr								
910000	Geldverkehr								
Operative Gebarung									
2/910000+823000	ZINSEN DER GIROKONTEN	2131	3131	14	300,00	400,00		300,00	400,00
2/910000+829910	Zuführung zu operativen Haushalt	2116	3116	18	110.000,00			110.000,00	
SU 21 / 31	Summe Erträge / Einzahlungen operative Gebarung				110.300,00	400,00		110.300,00	400,00
1/910000-659000	GELDVERKEHRSSPESEN	2244	3244	24	700,00	700,00		700,00	700,00
1/910000-710000	ZINSERTRAGSSTEUER	2225	3225	24	200,00	300,00		200,00	300,00
1/910000-729000	SONSTIGE Ausgaben	2225	3225	24	100,00	100,00		100,00	100,00
SU 22 / 32	Summe Aufwendungen / Auszahlungen operative Gebarung				1.000,00	1.100,00		1.000,00	1.100,00
SA 0 / SA 1	(0) Nettoergebnis (21 - 22) / (1) Geldfluss operative Gebarung (31 - 32)				109.300,00	-700,00		109.300,00	-700,00
SU 23	Summe Haushaltsrücklagen				0,00	0,00		0,00	0,00
SA00	Nettoergebnis nach Zuw./Entn. Haushaltsrücklagen (Saldo 0 +/- SU23)				109.300,00	-700,00			
Investive Gebarung									
SU 33	Summe Einzahlungen investive Gebarung							0,00	0,00
SU 34	Summe Auszahlungen investive Gebarung							0,00	0,00
SA2	Saldo (2) Geldfluss aus der Investiven Gebarung (33 - 34)							0,00	0,00
SA3	Saldo (3) Nettofinanzierungssaldo (Saldo 1 + Saldo 2)							109.300,00	-700,00
Finanzierungstätigkeit									
SU 35	Summe Einzahlungen aus der Finanzierungstätigkeit							0,00	0,00
SU 36	Summe Auszahlungen aus der Finanzierungstätigkeit							0,00	0,00
SA4	Saldo (4) Geldfluss aus der Finanzierungstätigkeit (35 - 36)							0,00	0,00
SA5	Saldo (5) Geldfluss aus der voranschlagswirksamen Gebarung (Saldo 3 + Saldo 4)							109.300,00	-700,00
914	Beteiligungen								
914000	Beteiligungen								
Operative Gebarung									
SU 21 / 31	Summe Erträge / Einzahlungen operative Gebarung				0,00	0,00		0,00	0,00
1/914000-781000	Transfers an Beteiligungen der Gemeinde	2232	3232	27	3.600,00			3.600,00	
SU 22 / 32	Summe Aufwendungen / Auszahlungen operative Gebarung				3.600,00	0,00		3.600,00	0,00
SA 0 / SA 1	(0) Nettoergebnis (21 - 22) / (1) Geldfluss operative Gebarung (31 - 32)				-3.600,00	0,00		-3.600,00	0,00
SU 23	Summe Haushaltsrücklagen				0,00	0,00		0,00	0,00
SA00	Nettoergebnis nach Zuw./Entn. Haushaltsrücklagen (Saldo 0 +/- SU23)				-3.600,00	0,00			
Investive Gebarung									
SU 33	Summe Einzahlungen investive Gebarung							0,00	0,00

		MVAG			Ergebnisvoranschlag			Finanzierungsvoranschlag		
		EH	FH	QU	VA 2021	VA 2020	RA 2019	VA 2021	VA 2020	RA 2019
1/914000-082000	2,60 % Beteiligung an Wirtschaftsraum Amstetten GmbH		3417	60				20.300,00		
SU 34	Summe Auszahlungen investive Gebarung							20.300,00	0,00	
SA2	Saldo (2) Geldfluss aus der Investiven Gebarung (33 – 34)							-20.300,00	0,00	
SA3	Saldo (3) Nettofinanzierungssaldo (Saldo 1 + Saldo 2)							-23.900,00	0,00	
Finanzierungstätigkeit										
SU 35	Summe Einzahlungen aus der Finanzierungstätigkeit							0,00	0,00	
SU 36	Summe Auszahlungen aus der Finanzierungstätigkeit							0,00	0,00	
SA4	Saldo (4) Geldfluss aus der Finanzierungstätigkeit (35 – 36)							0,00	0,00	
SA5	Saldo (5) Geldfluss aus der voranschlagswirksamen Gebarung (Saldo 3 + Saldo 4)							-23.900,00	0,00	
92	Öffentliche Abgaben									
920	Ausschließliche Gemeindeabgaben									
920000	Ausschließliche Gemeindeabgaben									
Operative Gebarung										
2/920000+828000	Rückersätze Verwaltungskosten GDA Amstetten	2116	3116	18		1.100,00			1.100,00	
2/920000+830000	GRUNDSTEUER A	2111	3111	10	16.500,00	15.600,00		16.500,00	15.600,00	
2/920000+831000	GRUNDSTEUER B	2111	3111	10	68.300,00	66.000,00		68.300,00	66.000,00	
2/920000+833100	KOMMUNALSTEUER	2111	3111	10	100.000,00	105.000,00		100.000,00	105.000,00	
2/920000+837000	VERGNÜGUNGSSABGABE	2111	3111	10	300,00	300,00		300,00	300,00	
2/920000+838000	HUNDEABGABE	2111	3111	10	2.600,00	2.200,00		2.600,00	2.200,00	
2/920000+841000	GEBRAUCHSABGABE	2111	3111	10	8.200,00	8.000,00		8.200,00	8.000,00	
2/920000+850000	AUFSCHLIESSUNGSKOSTEN	2111	3111	10	90.000,00	140.000,00		90.000,00	140.000,00	
2/920000+850100	STANDORTABGABE	2111	3111	10	7.000,00	11.900,00		7.000,00	11.900,00	
2/920000+853000	Jagd- und Fischereiabgaben (Gemeindeanteile)	2111	3111	10	200,00	200,00		200,00	200,00	
2/920000+856000	VERWALTUNGSABGABEN	2111	3111	10	6.500,00	6.500,00		6.500,00	6.500,00	
SU 21 / 31	Summe Erträge / Einzahlungen operative Gebarung				299.600,00	356.800,00		299.600,00	356.800,00	
1/920000-752000	KOSTEN DER ABGABENEINHEBUNG	2231	3231	26	6.600,00	7.500,00		6.600,00	7.500,00	
SU 22 / 32	Summe Aufwendungen / Auszahlungen operative Gebarung				6.600,00	7.500,00		6.600,00	7.500,00	
SA 0 / SA 1	(0) Nettoergebnis (21 - 22) / (1) Geldfluss operative Gebarung (31 – 32)				293.000,00	349.300,00		293.000,00	349.300,00	
SU 23	Summe Haushaltsrücklagen				0,00	0,00		0,00	0,00	
SA00	Nettoergebnis nach Zuw./Entn. Haushaltsrücklagen (Saldo 0 +/- SU23)				293.000,00	349.300,00				
Investive Gebarung										
SU 33	Summe Einzahlungen investive Gebarung							0,00	0,00	
SU 34	Summe Auszahlungen investive Gebarung							0,00	0,00	
SA2	Saldo (2) Geldfluss aus der Investiven Gebarung (33 – 34)							0,00	0,00	

		MVAG			Ergebnisvoranschlag			Finanzierungsvoranschlag		
		EH	FH	QU	VA 2021	VA 2020	RA 2019	VA 2021	VA 2020	RA 2019
SA3	Saldo (3) Nettofinanzierungssaldo (Saldo 1 + Saldo 2)							293.000,00	349.300,00	
Finanzierungstätigkeit										
SU 35	Summe Einzahlungen aus der Finanzierungstätigkeit							0,00	0,00	
SU 36	Summe Auszahlungen aus der Finanzierungstätigkeit							0,00	0,00	
SA4	Saldo (4) Geldfluss aus der Finanzierungstätigkeit (35 – 36)							0,00	0,00	
SA5	Saldo (5) Geldfluss aus der voranschlagswirksamen Gebarung (Saldo 3 + Saldo 4)							293.000,00	349.300,00	
921	Zwischen Ländern und Gemeinden geteilte Abgaben									
921000	Zwischen Ländern und Gemeinden geteilte Abgaben									
Operative Gebarung										
2/921000+834000	Fremdenverkehrsabgaben - Nächtigungstaxe	2111	3111	10	4.000,00	3.500,00		4.000,00	3.500,00	
2/921000+834100	Fremdenverkehrsabgaben - Interessentenbeitrag	2111	3111	10	5.000,00	5.800,00		5.000,00	5.800,00	
SU 21 / 31	Summe Erträge / Einzahlungen operative Gebarung				9.000,00	9.300,00		9.000,00	9.300,00	
SU 22 / 32	Summe Aufwendungen / Auszahlungen operative Gebarung				0,00	0,00		0,00	0,00	
SA 0 / SA 1	(0) Nettoergebnis (21 - 22) / (1) Geldfluss operative Gebarung (31 – 32)				9.000,00	9.300,00		9.000,00	9.300,00	
SU 23	Summe Haushaltsrücklagen				0,00	0,00		0,00	0,00	
SA00	Nettoergebnis nach Zuw./Entn. Haushaltsrücklagen (Saldo 0 +/- SU23)				9.000,00	9.300,00				
Investive Gebarung										
SU 33	Summe Einzahlungen investive Gebarung							0,00	0,00	
SU 34	Summe Auszahlungen investive Gebarung							0,00	0,00	
SA2	Saldo (2) Geldfluss aus der Investiven Gebarung (33 – 34)							0,00	0,00	
SA3	Saldo (3) Nettofinanzierungssaldo (Saldo 1 + Saldo 2)							9.000,00	9.300,00	
Finanzierungstätigkeit										
SU 35	Summe Einzahlungen aus der Finanzierungstätigkeit							0,00	0,00	
SU 36	Summe Auszahlungen aus der Finanzierungstätigkeit							0,00	0,00	
SA4	Saldo (4) Geldfluss aus der Finanzierungstätigkeit (35 – 36)							0,00	0,00	
SA5	Saldo (5) Geldfluss aus der voranschlagswirksamen Gebarung (Saldo 3 + Saldo 4)							9.000,00	9.300,00	
925	Ertragsanteile an gemeinschaftlichen Bundesabgaben									
925000	Ertragsanteile an gemeinschaftlichen Bundesabgaben									
Operative Gebarung										
2/925000+859400	ERTRAGSANTEILE (inkl. KEST)	2112	3112	11	1.438.000,00	1.462.000,00		1.438.000,00	1.462.000,00	
SU 21 / 31	Summe Erträge / Einzahlungen operative Gebarung				1.438.000,00	1.462.000,00		1.438.000,00	1.462.000,00	
SU 22 / 32	Summe Aufwendungen / Auszahlungen operative Gebarung				0,00	0,00		0,00	0,00	
SA 0 / SA 1	(0) Nettoergebnis (21 - 22) / (1) Geldfluss operative Gebarung (31 – 32)				1.438.000,00	1.462.000,00		1.438.000,00	1.462.000,00	
SU 23	Summe Haushaltsrücklagen				0,00	0,00		0,00	0,00	

	MVAG	MVAG	QU	Ergebnisvoranschlag		Finanzierungsvoranschlag					
				EH	FH	VA 2021	VA 2020	RA 2019	VA 2021	VA 2020	RA 2019
SA00				Nettoergebnis nach Zuw./Entn. Haushaltsrücklagen (Saldo 0 +/- SU23)		1.438.000,00	1.462.000,00				
Investive Gebarung											
SU 33				Summe Einzahlungen investive Gebarung				0,00	0,00		
SU 34				Summe Auszahlungen investive Gebarung				0,00	0,00		
SA2				Saldo (2) Geldfluss aus der Investiven Gebarung (33 – 34)				0,00	0,00		
SA3				Saldo (3) Nettofinanzierungssaldo (Saldo 1 + Saldo 2)				1.438.000,00	1.462.000,00		
Finanzierungstätigkeit											
SU 35				Summe Einzahlungen aus der Finanzierungstätigkeit				0,00	0,00		
SU 36				Summe Auszahlungen aus der Finanzierungstätigkeit				0,00	0,00		
SA4				Saldo (4) Geldfluss aus der Finanzierungstätigkeit (35 – 36)				0,00	0,00		
SA5				Saldo (5) Geldfluss aus der voranschlagswirksamen Gebarung (Saldo 3 + Saldo 4)				1.438.000,00	1.462.000,00		
94 Finanzzuweisungen und Zuschüsse											
940 Bedarfszuweisungen											
940000 Bedarfszuweisungen											
Operative Gebarung											
2/940000+861000				BEDARFSZUWEISUNG (Strukturhilfe) BZ I	2121	3121	15	207.200,00	229.000,00	207.200,00	229.000,00
2/940000+871100				Bedarfszuweisungsmittel BZ II "Härteausgleich"	2121	3121	33	70.000,00	11.200,00	70.000,00	11.200,00
SU 21 / 31				Summe Erträge / Einzahlungen operative Gebarung				277.200,00	240.200,00	277.200,00	240.200,00
SU 22 / 32				Summe Aufwendungen / Auszahlungen operative Gebarung				0,00	0,00	0,00	0,00
SA 0 / SA 1				(0) Nettoergebnis (21 - 22) / (1) Geldfluss operative Gebarung (31 – 32)				277.200,00	240.200,00	277.200,00	240.200,00
SU 23				Summe Haushaltsrücklagen				0,00	0,00	0,00	0,00
SA00				Nettoergebnis nach Zuw./Entn. Haushaltsrücklagen (Saldo 0 +/- SU23)				277.200,00	240.200,00		
Investive Gebarung											
SU 33				Summe Einzahlungen investive Gebarung				0,00	0,00		
SU 34				Summe Auszahlungen investive Gebarung				0,00	0,00		
SA2				Saldo (2) Geldfluss aus der Investiven Gebarung (33 – 34)				0,00	0,00		
SA3				Saldo (3) Nettofinanzierungssaldo (Saldo 1 + Saldo 2)				277.200,00	240.200,00		
Finanzierungstätigkeit											
SU 35				Summe Einzahlungen aus der Finanzierungstätigkeit				0,00	0,00		
SU 36				Summe Auszahlungen aus der Finanzierungstätigkeit				0,00	0,00		
SA4				Saldo (4) Geldfluss aus der Finanzierungstätigkeit (35 – 36)				0,00	0,00		
SA5				Saldo (5) Geldfluss aus der voranschlagswirksamen Gebarung (Saldo 3 + Saldo 4)				277.200,00	240.200,00		

	MVAG	MVAG	QU	Ergebnisvoranschlag			Finanzierungsvoranschlag				
				EH	FH		VA 2021	VA 2020	RA 2019	VA 2021	VA 2020
941											
941000											
Operative Gebarung											
2/941000+860000	FINANZZUWEISUNG d. BUNDES FAG FAG § 21	2121	3121	15	45.500,00	30.900,00		45.500,00	30.900,00		
SU 21 / 31	Summe Erträge / Einzahlungen operative Gebarung				45.500,00	30.900,00		45.500,00	30.900,00		
SU 22 / 32	Summe Aufwendungen / Auszahlungen operative Gebarung				0,00	0,00		0,00	0,00		
SA 0 / SA 1	(0) Nettoergebnis (21 - 22) / (1) Geldfluss operative Gebarung (31 – 32)				45.500,00	30.900,00		45.500,00	30.900,00		
SU 23	Summe Haushaltsrücklagen				0,00	0,00		0,00	0,00		
SA00	Nettoergebnis nach Zuw./Entn. Haushaltsrücklagen (Saldo 0 +/- SU23)				45.500,00	30.900,00					
Investive Gebarung											
SU 33	Summe Einzahlungen investive Gebarung							0,00	0,00		
SU 34	Summe Auszahlungen investive Gebarung							0,00	0,00		
SA2	Saldo (2) Geldfluss aus der Investiven Gebarung (33 – 34)							0,00	0,00		
SA3	Saldo (3) Nettofinanzierungssaldo (Saldo 1 + Saldo 2)							45.500,00	30.900,00		
Finanzierungstätigkeit											
SU 35	Summe Einzahlungen aus der Finanzierungstätigkeit							0,00	0,00		
SU 36	Summe Auszahlungen aus der Finanzierungstätigkeit							0,00	0,00		
SA4	Saldo (4) Geldfluss aus der Finanzierungstätigkeit (35 – 36)							0,00	0,00		
SA5	Saldo (5) Geldfluss aus der voranschlagswirksamen Gebarung (Saldo 3 + Saldo 4)							45.500,00	30.900,00		

Personaldaten iSd ÖStp (Anlage 4)

Gruppe 1 - gesamt	Dienstverhältnis zu Gemeinde, dienstleistend in einer Dienststelle, bezahlt aus dem Budget		Personalaufwendungen, Aktive, betriebsmäßige Darstellung exklusive Ausgliederungen				
	Köpfe	VBÄ	davon melden Gemeinden optional				gesamt
Bezüge (L und G: Unterklasse 50-55)			Nebengebühren (L und G: Gruppen 564-569)	Dienstgeberbeiträge (L und G: Unterklasse 58)	Weitere Aufwendungen	Kontenklasse 5	
BeamtInnen							
Vertragsbedienstete	15,0	11,0					
KV-Bedienstete (Kollektivvertrag)							
Summe	15,0	11,0					
darunter (Teilmengen der Gruppe 1)							
MusikschullehrerInnen							
KindergärtnerInnen und							
Bedienstete nicht-ausgliederter Krankenanstalten							
Gruppe 1a - Ausbildungsverhältnisse (insb. Lehrlinge)							

Gruppe 2 - gesamt	Dienstverhältnis zur Gemeinde, dienstleistend bei sonstigem Rechtsträger, bezahlt aus dem Budget		Personalaufwendungen, Aktive, Ausgliederter				
	Köpfe	VBÄ	davon melden Gemeinden optional				gesamt
Bezüge (L und G: Unterklasse 50-55)			Nebengebühren (L und G: Gruppen 564-569)	Dienstgeberbeiträge (L und G: Unterklasse 58)	Weitere Aufwendungen	Kontenklasse 5	
BeamtInnen							
Vertragsbedienstete	1,0	0,7					
Summe	1,0	0,7					

Gruppe 2 - nach Rechnungsträger		Köpfe	VBÄ
Einheit: Familienland GmbH			
Refundierung des Personalaufwandes? Ja/Nein	Nein		
Anzahl Bedienstete		1,0	0,7

BeamtInnen-PensionistInnen zum 31.12.2021			
	Anzahl	Ø-Pensionshöhe /Mt. ¹⁾	
RuhegenussbezieherInnen			
Hinterbliebene ²⁾			
Neue RuhegenussbezieherInnen im Bezugsjahr 2021			
	Anzahl	Ø-Pensionsantrittsalter	Ø-Pensionshöhe /Mt. ¹⁾
Alterspension ³⁾			
Dienstunfähigkeit ⁴⁾			
vorzeitige Pensionierung mit Abschlag ⁵⁾			
vorzeitige Pensionierung ohne Abschlag ⁶⁾			
Pensionierungen gesamt	0,0	0,0	0,0
1) Durchschnittspension im Dezember laut Personalstatistik-Festlegungen ohne Sonderzahlungen, ohne Pflegegeld und ohne sonstige Transferleistungen; brutto 2) Witwen-, Witwer-, Waisenversorgungsbezüge und vergleichbare Leistungen 3) Ruhebezüge aufgrund einer Ruhestandsversetzung durch Erklärung iSd § 15 iVm § 236c Abs. 1 BDG 1979, eines Übertritts in den Ruhestand oder einer vergleichbaren Regelung 4) Ruhebezüge aufgrund einer Ruhestandsversetzung wegen dauernder Dienstunfähigkeit 5) Ruhebezüge aufgrund einer Ruhestandsversetzung vor dem Mindestalter für eine Ruhestandsversetzung durch Erklärung iSd Z 3, die eine Minderung der Bemessungsgrundlage bewirkt (z.B. § 207n BDG 1979) 6) Ruhebezüge aufgrund einer Ruhestandsversetzung vor dem Mindestalter für eine Ruhestandsversetzung durch Erklärung iSd Z 3, die keine Minderung der Bemessungsgrundlage bewirkt (z.B. § 207n BDG 1979)			
Pensionsausgaben für das Bezugsjahr 2021			
Summe	9.500,00		

Nachweis über Transferzahlungen (Anlage 6a)

Haushaltskonto	Bezeichnung Ansatz	Bezeichnung Post	Summe Einzahlungen	Summe Auszahlungen
Transferzahlungen von/an Bund, Bundesfonds, Bundeskammern				
Gesamtsumme Transferzahlungen von/an Bund, Bundesfonds, Bundeskammern			1.492.100,00	0,00
Summe Kapitaltransfers			8.500,00	0,00
Summe Laufende Transfers			1.483.600,00	0,00
2/021000+816000	Statistisches Amt	STATISTISCHE ERHEBUNG	100,00	
2/851000+300000	Betriebe der Abwasserbeseitigung	Kapitaltransfers von Bund, Bundesfonds und Bundeskammern	6.500,00	
2/925000+859400	Ertragsanteile an gemeinschaftlichen Bundesabgaben	ERTRAGSANTEILE (inkl. KEST)	1.438.000,00	
2/941000+860000	Sonstige Finanzaufweisungen nach dem FAG	FINANZZUWEISUNG d. BUNDES FAG FAG § 21	45.500,00	
6/892000+300000	Beherbergungsbetriebe (Schloss Zeillern)	Förderung Bundesdenkmalamt	2.000,00	
Transferzahlungen von/an Länder, Landesfonds, Landesammern				
Gesamtsumme Transferzahlungen von/an Länder, Landesfonds, Landesammern			394.000,00	753.200,00
Summe Kapitaltransfers			25.500,00	0,00
Summe Laufende Transfers			368.500,00	753.200,00
2/024000+816000	Wahlamt	RÜCKERSATZ VON WAHLKOSTEN	900,00	
2/163000+861100	Freiwillige Feuerwehren	Zinsenzuschuss Darl. Feuerwehr	5.000,00	
2/211000+301000	Volksschulen	Kapitaltransfers von Ländern, Landesfonds und Landesammern	1.000,00	
2/211000+827000	Volksschulen	PERSONALFÖRDERUNG LAND	10.500,00	
2/211000+861300	Volksschulen	Zinsenzuschuss Darl. VS-Sanierung	500,00	
2/211000+861400	Volksschulen	Zinsenzuschuss Darl. VS-Gebäudeadaptierung (inkl. Annuitäten)	26.900,00	
2/240000+861100	Kindergärten	ZINSENZUSCHUSS KG DACHGESCHOSS (inkl. Annuitäten)	13.400,00	
2/240100+827000	Kindergärten-Tagesbetreuung	Personalkostenbeitrag/Trägerförderung Land	14.400,00	
2/361000+861000	Nichtwissenschaftliche Archive	Zuschüsse für Gemeindebücherei	900,00	
2/612000+861200	Gemeindestraßen	ZINSENZUSCHUSS NEBENANLAGEN	500,00	
2/612000+861300	Gemeindestraßen	ZINSENZUSCHUSS HAYDNSTRASSE	600,00	
2/892000+861100	Beherbergungsbetriebe (Schloss Zeillern)	Zinsenzuschuss Darl. Tourismus	400,00	
2/892000+861200	Beherbergungsbetriebe (Schloss Zeillern)	ZINSENZUSCHUSS Land Darlehen EU-Integration	2.800,00	
2/940000+861000	Bedarfszuweisungen	BEDARFSZUWEISUNG (Strukturhilfe) BZ I	207.200,00	
6/612000+871000	Gemeindestraßen	Beihilfen aus Bedarfszuweisungen	80.000,00	
6/710000+301000	Land- und Forstwirtschaftlicher Wegebau	Kapitaltransfers von Ländern, Landesfonds und Landesammern	4.500,00	
6/710000+871000	Land- und Forstwirtschaftlicher Wegebau	Bedarfszuweisung 20 %	4.500,00	
6/851000+301000	Betriebe der Abwasserbeseitigung	Kapitaltransfers von Ländern, Landesfonds und Landesammern	20.000,00	
1/220000-752000	Berufsbildende Pflichtschulen	BERUFSSCHULERHALTUNGSBEITRAG		9.600,00
1/419000-751000	Sonstige Einrichtungen und Maßnahmen	SH-Wohnsitzgemeindebeitrag		21.000,00
1/419000-751100	Sonstige Einrichtungen und Maßnahmen	SOZIALHILFEUMLAGE		214.000,00
1/439000-751000	Sonstige Einrichtungen und Maßnahmen	JUGENDWOHLFAHRTSUMLAGE		32.000,00
1/510000-751000	Medizinische Bereichsversorgung	BEITRAG AN PENSIONSVERBAND		6.500,00
1/562000-752000	Sprengelbeiträge	BEITRAG NÖKAS - VERW.AUFWAND		100,00
1/562100-752000	Sprengelbeiträge	BEITRAG NÖKAS (ZWECKAUFWAND)		468.000,00

Haushaltskonto	Bezeichnung Ansatz	Bezeichnung Post	Summe Einzahlungen	Summe Auszahlungen
Transferzahlungen von/an Länder, Landesfonds, Landeskammern				
Gesamtsumme Transferzahlungen von/an Länder, Landesfonds, Landeskammern			394.000,00	753.200,00
Summe Kapitaltransfers			25.500,00	0,00
Summe Laufende Transfers			368.500,00	753.200,00
1/771000-757200	Maßnahmen zur Förderung des Fremdenverkehrs	Beiträge/Leistungen Gemeinde 21		2.000,00
Transferzahlungen von/an Gemeinden, Gemeindeverbände, Gemeindefonds				
Gesamtsumme Transferzahlungen von/an Gemeinden, Gemeindeverbände, Gemeindefonds			0,00	195.200,00
Summe Kapitaltransfers			0,00	0,00
Summe Laufende Transfers			0,00	195.200,00
1/022000-752000	Standesamt	BEITRAG AN STANDESAMTSVERBAND		14.200,00
1/060000-726000	Beiträge an Verbände , Vereine oder sonst	BEITRÄGE AN VERBÄNDE,VEREINE		14.300,00
1/210000-752000	Allgemeinbildende Pflichtschulen	SCHULUMLAGEN		143.000,00
1/522000-752000	Reinhaltung der Luft	LUFTREINHALTEGESETZ (UMLAGE)		1.500,00
1/759000-752000	Sonstige Energieträger	Beitrag an GDA (Energieeffizienz u. Energieprojekte)		2.500,00
1/771000-757000	Maßnahmen zur Förderung des Fremdenverkehrs	BEITRÄGE ZU FREMDENVERKEHR		6.500,00
1/851000-752000	Betriebe der Abwasserbeseitigung	Beiträge an DACHVERBÄNDE und Behörden		400,00
1/851000-752100	Betriebe der Abwasserbeseitigung	KOSTEN DER ABGABENEINHEBUNG (Kanal)		6.200,00
1/920000-752000	Ausschließliche Gemeindeabgaben	KOSTEN DER ABGABENEINHEBUNG		6.600,00
Transferzahlungen von/an Sozialversicherungsträger				
Gesamtsumme Transferzahlungen von/an Sozialversicherungsträger			0,00	0,00
Summe Kapitaltransfers			0,00	0,00
Summe Laufende Transfers			0,00	0,00
Transferzahlungen von/an sonst. Träger des öffentlichen Rechts				
Gesamtsumme Transferzahlungen von/an sonst. Träger des öffentlichen Rechts			0,00	1.000,00
Summe Kapitaltransfers			0,00	0,00
Summe Laufende Transfers			0,00	1.000,00
1/439000-768100	Sonstige Einrichtungen und Maßnahmen	Förderung TAGESMÜTTER		1.000,00
Gesamtsumme			1.886.100,00	949.400,00

Nachweis über Haushaltsrücklagen und
Zahlungsmittelreserven (Anlage 6b)

Haushaltsrücklagen		Rücklagenstand			Rücklagenstand	Zahlungsmittelreserven	
Nr.	Verwendungszweck	31.12.2020	Zuführungen	Entnahmen	31.12.2021	Stand aktuell	Konto-/Sparbuchnummer

Einzelnachweis über Finanzschulden und Schuldendienst
(Anlage 6c)

Kontonummer Darlehensnr.	Ansatz	Darlehensgeber/Sitz des Gläubigers Aktenzahl	Verwendungszweck Genehmigungsdatum/-vermerk	Beschluss- Datum	Zinssatz	Währung	Laufzeit
1. Darlehen für Investitionszwecke							
1.1. ... von Trägern des öffentlichen Rechts							
1.1.1. ... von Bund, Bundesfonds, Bundeskammern							
1.1.2. ... von Ländern, Landesfonds, Landeskammern							
1.1.3. ... von Gemeinden, Gemeindeverbänden, Gemeindefonds							
1.1.4. ... von Sozialversicherungsträgern							
1.1.5. ... von sonstigen Trägern des öffentlichen Rechts							
1.2. ... von Beteiligungen der Gebietskörperschaft (ohne Finanzunternehmen)							
1.3. ... von Unternehmen (ohne Beteiligungen und ohne Finanzunternehmen)							
1.4. ... von Finanzunternehmen							
1.4.1. ... von Finanzunternehmen im Inland							
102822 2005334	211000	Raika Amstetten /AT 11.825.015	Energiemaßnahmen VS-Sanierung, 1 /Landes-Finanzsonderaktion	16.08.2005	0,500%	EUR	01.01.2005 - 31.12.2020
103749 2011434	892000	Hypo NÖ Gruppe /AT 466184500	Tourismuseumfeld Schloss Zeillern, 01 22.11.2011/Landes-Finanzsonderaktion	26.06.2012	2,160%	EUR	01.01.2012 - 31.12.2027
104685 2008374	211000	Bank für Arbeit und BAWAG P.S.K./AT 00540016046	Umschuldung Darl. VS-Umbau, 1 04.11.2008/Landes-Finanzsonderaktion	09.09.2008	0,377%	EUR	01.01.2008 - 31.12.2023
104685 2010394	612000	Bank für Arbeit und BAWAG P.S.K./AT 00540034524	Dorfplatzerrichtung, 1 20.04.2010/Landes-Finanzsonderaktion	11.05.2010	0,314%	EUR	01.01.2010 - 31.12.2020
104735 2011424	612000	Raiffeisenbank Amstetten /AT 11825023	Straßenbau Haydnstraße/Zeillern West, 01 07.07.2015/Landes-Finanzsonderaktion	29.09.2015	1,400%	EUR	01.01.2015 - 31.12.2025
104735 2015504	211000	Raiffeisenbank Amstetten /AT 11825049	Gebäudeadaptierung Volksschule, 1 14.06.2017/Landes-Finanzsonderaktion	02.05.2017	1,750%	EUR	01.01.2017 - 31.12.2036
104735 2015514	240000	Raiffeisenbank Amstetten /AT 11825031, F1-F-11818	Dachgeschoßausbau Kindergarten/Tage, 1 04.07.2016/Landes-Finanzsonderaktionen	11.12.2015	2,150%	EUR	01.01.2015 - 31.12.2033
104735 2018564	846000	Raiffeisenbank Amstetten /AT 221013370	Erhaltung Nahversorger, 1	06.03.2018	2,000%	EUR	01.01.2019 - 31.12.2028
105218 2013474	612000	Hypo NÖ Gruppe /AT 466200204	Straßenbau Nebenanlagen Kirchholz/Oberzeillern, 01 16.04.2013/Landes-Finanzsonderaktion	18.06.2013	2,960%	EUR	01.01.2013 - 31.12.2022

Kontonummer Darlehensnr.	Darlehenshöhe Gesamt	Buchwert 31.12.2020	Zugang	Tilgung	Zinsen	Summe Schuldendienst	Schuldendienst- ersätze	Buchwert 31.12.2021	Netto Schuldendienst
102822 2005334	45.000,00								
103749 2011434	120.000,00	52.000,00		8.000,00	1.000,00	9.000,00	400,00	44.000,00	8.600,00
104685 2008374	350.000,00	69.900,00		23.400,00	900,00	24.300,00	500,00	46.500,00	23.800,00
104685 2010394	100.000,00								
104735 2011424	100.000,00	50.000,00		10.000,00	800,00	10.800,00	600,00	40.000,00	10.200,00
104735 2015504	550.000,00	490.000,00		20.000,00	8.400,00	28.400,00	26.900,00	470.000,00	1.500,00
104735 2015514	400.000,00	288.800,00		22.300,00	6.100,00	28.400,00	13.400,00	266.500,00	15.000,00
104735 2018564	85.000,00	68.000,00		8.500,00	1.300,00	9.800,00		59.500,00	9.800,00
105218 2013474	75.000,00	18.800,00		7.500,00	800,00	8.300,00	500,00	11.300,00	7.800,00

Kontonummer Darlehensnr.	Ansatz	Darlehensgeber/Sitz des Gläubigers Aktenzahl	Verwendungszweck Genehmigungsdatum/-vermerk	Beschluss-Datum	Zinssatz	Währung	Laufzeit
105237 2013464	163000	Bank Austria Creditanstalt /AT 10008414848	Feuerwehrhausbau 01.07.2014/Landes-Finanzsonderaktion	04.07.2014	2,000%	EUR	01.01.2013 - 31.12.2028
105237 2014494	840000	Bank Austria Creditanstalt /AT 10008422387	PARZELLIERUNG ZEILLERN WEST - Haydnstraße, 01	04.07.2014	1,820%	EUR	01.01.2014 - 31.12.2024
1.4.2. ... von Finanzunternehmen im Ausland							
1.5. ... von Sonstigen							
Zwischensumme							
2. Finanzschulden für den laufenden Aufwand							
2.1. ... von Trägern des öffentlichen Rechts							
2.1.1. ... von Bund, Bundesfonds, Bundeskammern							
2.1.2. ... von Ländern, Landesfonds, Landeskammern							
2.1.3. ... von Gemeinden, Gemeindeverbänden, Gemeindefonds							
2.1.4. ... von Sozialversicherungsträgern							
2.1.5. ... von sonstigen Trägern des öffentlichen Rechts							
2.2. ... von Beteiligungen der Gebietskörperschaft (ohne Finanzunternehmungen)							
2.3. ... von Unternehmen (ohne Beteiligungen und ohne Finanzunternehmungen)							
1427 1	851000	Bank unbekannt /AT	Erweiterung Kläranlage - Ausbau für 2500 EGW, u. Kanalsanierung Marktstraße		0,000%	EUR	01.06.2021 - 30.06.2041
2.4. ... von Finanzunternehmen							
2.4.1. ... von Finanzunternehmen im Inland							
102819 1991224	851000	BUND - WWF /AT 104025 u. 104027	KLÄRANLAGE / NETZ, 2	25.03.1997	2,000%	EUR	01.01.1998 - 31.12.2035
102821 2006344	892000	Landes-Hypo-Bank /AT 0466134902	EU-Integration Schloss Zeillern, 2 07.03.2006/Landes-Finanzsonderaktionen	20.02.2006	0,430%	EUR	01.01.2006 - 31.12.2025
102821 2006354	892000	Landes-Hypo-Bank /AT 0466139904	Wintergarten Schloss, 2 18.05.2006/Amt der NÖ Landesregierung	28.03.2006	1,220%	EUR	01.01.2006 - 31.12.2021
103749 2011414	851000	Hypo NÖ Gruppe /AT 0466176818	Kanalnetz Hochriesergründe BA04, 02 /Nein	20.09.2011	3,000%	EUR	01.01.2011 - 31.12.2026

Kontonummer Darlehensnr.	Darlehenshöhe Gesamt	Buchwert 31.12.2020	Zugang	Tilgung	Zinsen	Summe Schuldendienst	Schuldendienst- ersätze	Buchwert 31.12.2021	Netto Schuldendienst
105237 2013464	350.000,00	210.000,00		23.400,00	5.400,00	28.800,00	5.000,00	186.600,00	23.800,00
105237 2014494	40.000,00	14.000,00		4.000,00	300,00	4.300,00		10.000,00	4.300,00
		1.261.500,00	0,00	127.100,00	25.000,00	152.100,00	47.300,00	1.134.400,00	104.800,00

1427 1	500.000,00		600.000,00		4.000,00	4.000,00		600.000,00	4.000,00
-----------	------------	--	------------	--	----------	----------	--	------------	----------

102819 1991224	2.606.629,22	947.400,00		90.400,00	18.500,00	108.900,00		857.000,00	108.900,00
102821 2006344	1.250.000,00	350.000,00		70.000,00	4.100,00	74.100,00	2.800,00	280.000,00	71.300,00
102821 2006354	434.000,00	14.700,00		14.700,00	300,00	15.000,00			15.000,00
103749 2011414	100.000,00	40.000,00		6.700,00	500,00	7.200,00		33.300,00	7.200,00

Kontonummer Darlehensnr.	Ansatz	Darlehensgeber/Sitz des Gläubigers Aktenzahl	Verwendungszweck Genehmigungsdatum/-vermerk	Beschluss-Datum	Zinssatz	Währung	Laufzeit
104669 2	851000	Raiffeisenlandesbank NÖ-Wien /AT	Kanal ABA 08 - Beethovenstraße, 2		0,000%	EUR	01.06.2020 - 31.05.2035
104685 2007364	851000	Bank für Arbeit und BAWAG P.S.K./AT 540006199	Erweiterung Kanalnetz BA 02, BA 03, 2 19.06.2007/Landes-Finanzsonderaktion	29.05.2007	0,424%	EUR	01.01.2008 - 31.12.2027
104735 2014484	851000	Raiffeisenbank Amstetten /AT 21.013.370	Kanalbau ABA 06 , 02 /Nein	08.03.2016	1,500%	EUR	01.10.2016 - 31.03.2036
104735 2017534	851000	Raiffeisenbank Amstetten /AT 1-21.013.370	Kanalсанierungsmaßnahmen, 2 /Nein	06.03.2018	2,000%	EUR	01.08.2018 - 01.09.2033
105218 2012454	851000	Hypo NÖ Gruppe /AT 466200301	Photovoltaikanlagen BA05, 02 /Umweltförderung BMLFUW	18.06.2013	2,000%	EUR	01.01.2013 - 31.12.2028
3401478 1	851000	Sparkasse Amstetten /AT 7622574/00007-622574	Kanal ABA 07 - Ludwigsdorf-Ahornstraße, 2	18.06.2019	1,290%	EUR	01.09.2019 - 31.12.2034

2.4.2. ... von Finanzunternehmen im Ausland

2.5. ... von Sonstigen

Zwischensumme**SUMME (1 und 2)**

Davon ohne A85-89

Davon A85-89

Kontonummer Darlehensnr.	Darlehenshöhe Gesamt	Buchwert 31.12.2020	Zugang	Tilgung	Zinsen	Summe Schuldendienst	Schuldendienst- ersätze	Buchwert 31.12.2021	Netto Schuldendienst
104669 2	200.000,00	200.000,00		13.400,00	1.500,00	14.900,00		186.600,00	14.900,00
104685 2007364	120.000,00	42.000,00		6.000,00	300,00	6.300,00		36.000,00	6.300,00
104735 2014484	250.000,00	193.800,00		12.500,00	3.600,00	16.100,00		181.300,00	16.100,00
104735 2017534	85.000,00	73.600,00		5.700,00	1.400,00	7.100,00		67.900,00	7.100,00
105218 2012454	150.000,00	80.000,00		10.000,00	1.700,00	11.700,00		70.000,00	11.700,00
3401478 1	90.000,00	84.000,00		6.000,00	1.100,00	7.100,00		78.000,00	7.100,00
		2.025.500,00	600.000,00	235.400,00	37.000,00	272.400,00	2.800,00	2.390.100,00	269.600,00
		3.287.000,00	600.000,00	362.500,00	62.000,00	424.500,00	50.100,00	3.524.500,00	374.400,00
		1.209.500,00	0,00	119.100,00	24.000,00	143.100,00	46.900,00	1.090.400,00	96.200,00
		2.077.500,00	600.000,00	243.400,00	38.000,00	281.400,00	3.200,00	2.434.100,00	278.200,00

Nachweis über hausinterne Vergütungen (Anlage 6f)

Gruppenebene	Erträge	Aufwendungen
0 Vertretungskörper und allgemeine Verwaltung	0,00	0,00
1 Öffentliche Ordnung und Sicherheit	0,00	0,00
2 Unterricht, Erziehung, Sport und Wissenschaft	0,00	0,00
3 Kunst, Kultur und Kultus	0,00	0,00
4 Soziale Wohlfahrt und Wohnbauförderung	0,00	0,00
5 Gesundheit	0,00	0,00
6 Straßen- und Wasserbau, Verkehr	0,00	0,00
7 Wirtschaftsförderung	0,00	0,00
8 Dienstleistungen	0,00	0,00
9 Finanzwirtschaft	0,00	0,00
Summe	0,00	0,00

MFP - Ergebnishaushalt Gesamt 1. und 2. Ebene
- interne Vergütungen enthalten

MVAG	Mittelverwendungs- und aufbringungsgruppen (1. und 2. Ebene)	VA 2021	Plan 2022	Plan 2023	Plan 2024	Plan 2025
211	Erträge aus der operativen Verwaltungstätigkeit	2.986.900,00	2.421.000,00	2.449.200,00	2.562.700,00	2.652.000,00
2111	Erträge aus eigenen Abgaben	308.600,00	285.500,00	272.000,00	279.000,00	280.300,00
2112	Erträge aus Ertragsanteilen	1.438.000,00	1.578.900,00	1.668.900,00	1.755.700,00	1.861.000,00
2113	Erträge aus Gebühren	270.300,00	267.800,00	268.800,00	269.800,00	270.800,00
2114	Erträge aus Leistungen	46.900,00	47.200,00	47.500,00	47.800,00	47.800,00
2115	Erträge aus Besitz und wirtschaftlicher Tätigkeit	141.800,00	128.200,00	128.300,00	128.300,00	128.300,00
2116	Erträge aus Veräußerung und sonstige Erträge	781.300,00	113.400,00	63.700,00	64.600,00	63.800,00
2117	Nicht finanzierungswirksame operative Erträge				17.500,00	
212	Erträge aus Transfers	674.800,00	699.300,00	713.900,00	716.800,00	708.500,00
2121	Transferertrag von Trägern des öffentlichen Rechts	491.500,00	518.100,00	533.800,00	538.400,00	533.900,00
2122	Transferertrag von Beteiligungen					
2123	Transferertrag von Unternehmen (mit Finanzunternehmen)					
2124	Transferertrag von Haushalten und Organisationen ohne Erwerbscharakter	20.100,00	20.200,00	20.700,00	20.800,00	20.900,00
2125	Transferertrag vom Ausland					
2126	Investitions- und Tilgungszuschüsse zwischen Unternehmungen und Betrieben der Gebietskörperschaft und der Gebietskörperschaft					
2127	Nicht finanzierungswirksamer Transferertrag	163.200,00	161.000,00	159.400,00	157.600,00	153.700,00
213	Finanzerträge	300,00	300,00	300,00	300,00	300,00
2131	Erträge aus Zinsen	300,00	300,00	300,00	300,00	300,00
2132	Erträge aus Zinsen aus derivativen Finanzinstrumenten ohne Grundgeschäft					
2133	Erträge aus Gewinnentnahmen von marktbestimmten Betrieben					
2134	Sonstige Finanzerträge					
2135	Erträge aus Dividenden/Gewinnausschüttungen					
2136	Sonstige nicht finanzierungswirksame Finanzerträge					
21	Summe Erträge	3.662.000,00	3.120.600,00	3.163.400,00	3.279.800,00	3.360.800,00
221	Personalaufwand	598.300,00	591.700,00	553.300,00	579.700,00	569.200,00
2211	Personalaufwand (Bezüge, Nebengeb., Mehrleistungen)	475.900,00	469.000,00	436.200,00	442.400,00	449.200,00
2212	Gesetzlicher und freiwilliger Sozialaufwand	119.300,00	119.700,00	114.100,00	134.300,00	117.500,00
2213	Sonstiger Personalaufwand	1.500,00	1.400,00	1.400,00	1.400,00	1.400,00
2214	Nicht finanzierungswirksamer Personalaufwand	1.600,00	1.600,00	1.600,00	1.600,00	1.100,00
222	Sachaufwand (ohne Transferaufwand)	1.868.900,00	1.174.600,00	1.107.600,00	1.105.200,00	1.086.100,00
2221	Gebrauchs- und Verbrauchsgüter, Handelswaren	72.000,00	73.200,00	74.200,00	74.900,00	75.000,00
2222	Verwaltungs- und Betriebsaufwand	140.300,00	126.400,00	126.800,00	128.700,00	129.200,00

MVAG	Mittelverwendungs- und aufbringungsgruppen (1. und 2. Ebene)	VA 2021	Plan 2022	Plan 2023	Plan 2024	Plan 2025
2223	Leasing- und Mietaufwand	2.700,00	2.700,00	2.700,00	2.800,00	2.800,00
2224	Instandhaltung	77.300,00	63.000,00	65.900,00	66.000,00	66.400,00
2225	Sonstiger Sachaufwand	1.024.300,00	366.200,00	319.300,00	320.800,00	323.300,00
2226	Nicht finanzierungswirksamer Sachaufwand	552.300,00	543.100,00	518.700,00	512.000,00	489.400,00
223	Transferaufwand (laufende Transfers und Kapitaltransfers)	1.126.100,00	1.121.700,00	1.146.800,00	1.177.700,00	1.206.600,00
2231	Transferaufwand an Träger des öffentlichen Rechts	1.048.500,00	1.056.100,00	1.084.600,00	1.116.200,00	1.145.700,00
2232	Transferaufwand an Beteiligungen	3.600,00				
2233	Transferaufwand an Unternehmen (mit Finanzunternehmen)	17.200,00	17.600,00	13.800,00	12.900,00	12.900,00
2234	Transferaufwand an Haushalte und Organisationen ohne Erwerbscharakter	56.800,00	48.000,00	48.400,00	48.600,00	48.000,00
2235	Transferaufwand an das Ausland					
2236	Investitions- und Tilgungszuschüsse zwischen Unternehmungen und Betrieben der Gebietskörperschaft und der Gebietskörperschaft					
2237	Nicht finanzierungswirksamer Transferaufwand					
224	Finanzaufwand	62.700,00	60.300,00	54.800,00	49.500,00	44.100,00
2241	Zinsen aus Finanzschulden, Finanzierungsleasing, Forderungskauf und derivativen Finanzinstrumenten mit Grundgeschäft	62.000,00	59.600,00	54.100,00	48.800,00	43.400,00
2242	Zinsen und sonstige Aufwendungen aus derivativen Finanzinstrumenten ohne Grundgeschäft					
2243	Gewinnentnahmen von Unternehmungen und marktbestimmten Betrieben der Gebietskörperschaft (innerhalb der Gebietskörperschaft)					
2244	Sonstiger Finanzaufwand	700,00	700,00	700,00	700,00	700,00
2245	Nicht finanzierungswirksamer Finanzaufwand					
22	Summe Aufwendungen	3.656.000,00	2.948.300,00	2.862.500,00	2.912.100,00	2.906.000,00
SA0	Saldo (0) Nettoergebnis (21 - 22)	6.000,00	172.300,00	300.900,00	367.700,00	454.800,00
230	Entnahmen von Haushaltsrücklagen	0,00	0,00	0,00	0,00	0,00
2301	Entnahmen von Haushaltsrücklagen					
240	Zuweisung an Haushaltsrücklagen	0,00	0,00	0,00	0,00	0,00
2401	Zuweisung an Haushaltsrücklagen					
23	Summe Haushaltsrücklagen	0,00	0,00	0,00	0,00	0,00
SA00	Nettoergebnis nach Zuweisung und Entnahmen von Haushaltsrücklagen (Saldo 0 +/- SU23)	6.000,00	172.300,00	300.900,00	367.700,00	454.800,00

MFP - Finanzierungshaushalt Gesamt 1. und 2. Ebene
- interne Vergütungen enthalten

MVAG	Mittelverwendungs- und aufbringungsgruppen (1. und 2. Ebene)	VA 2021	Plan 2022	Plan 2023	Plan 2024	Plan 2025
311	Einzahlungen aus der operativen Verwaltungstätigkeit	2.966.700,00	2.420.800,00	2.449.000,00	2.545.000,00	2.651.800,00
3111	Einzahlungen aus eigenen Abgaben	308.600,00	285.500,00	272.000,00	279.000,00	280.300,00
3112	Einzahlungen aus Ertragsanteilen	1.438.000,00	1.578.900,00	1.668.900,00	1.755.700,00	1.861.000,00
3113	Einzahlungen aus Gebühren	270.300,00	267.800,00	268.800,00	269.800,00	270.800,00
3114	Einzahlungen aus Leistungen	46.900,00	47.200,00	47.500,00	47.800,00	47.800,00
3115	Einzahlungen aus Besitz und wirtschaftlicher Tätigkeit	141.800,00	128.200,00	128.300,00	128.300,00	128.300,00
3116	Einzahlungen aus Veräußerung von geringwertigen Wirtschaftsgütern (GWG) und sonstige Einzahlungen	761.100,00	113.200,00	63.500,00	64.400,00	63.600,00
312	Einzahlungen aus Transfers (ohne Kapitaltransfers)	511.600,00	538.300,00	554.500,00	559.200,00	554.800,00
3121	Transferzahlungen von Trägern des öffentlichen Rechts	491.500,00	518.100,00	533.800,00	538.400,00	533.900,00
3122	Transferzahlungen von Beteiligungen					
3123	Transferzahlungen von Unternehmen (inkl. Finanzunternehmen)					
3124	Transferzahlungen von Haushalte und Organisationen ohne Erwerbscharakter	20.100,00	20.200,00	20.700,00	20.800,00	20.900,00
3125	Transferzahlungen vom Ausland					
3126	Investitions- und Tilgungszuschüsse zwischen Unternehmungen und Betrieben der Gebietskörperschaft und der Gebietskörperschaft					
313	Einzahlungen aus Finanzerträgen	300,00	300,00	300,00	300,00	300,00
3131	Einzahlungen aus Zinserträgen	300,00	300,00	300,00	300,00	300,00
3133	Einzahlungen aus Gewinnentnahmen von marktbestimmten Betrieben					
3134	Sonstige Einzahlungen aus Finanzerträgen					
3135	Einzahlungen aus Dividenden/Gewinnausschüttungen					
31	Summe Einzahlungen operative Gebarung	3.478.600,00	2.959.400,00	3.003.800,00	3.104.500,00	3.206.900,00
321	Auszahlungen aus Personalaufwand	596.700,00	590.100,00	551.700,00	578.100,00	568.100,00
3211	Auszahlungen für Personalaufwand Bezüge, Nebengebühren, und Mehrleistungsvergütungen)	475.900,00	469.000,00	436.200,00	442.400,00	449.200,00
3212	Auszahlungen für gesetzliche und freiwillige Sozialaufwendungen	119.300,00	119.700,00	114.100,00	134.300,00	117.500,00
3213	Auszahlungen aus sonstigem Personalaufwand	1.500,00	1.400,00	1.400,00	1.400,00	1.400,00
322	Auszahlungen aus Sachaufwand (ohne Transferaufwand)	1.316.600,00	631.500,00	588.900,00	593.200,00	596.700,00
3221	Auszahlungen für Gebrauchs- und Verbrauchsgüter, Handelswaren	72.000,00	73.200,00	74.200,00	74.900,00	75.000,00
3222	Auszahlungen für Verwaltungs- und Betriebsaufwand	140.300,00	126.400,00	126.800,00	128.700,00	129.200,00
3223	Auszahlungen für Leasing- und Mietaufwand	2.700,00	2.700,00	2.700,00	2.800,00	2.800,00
3224	Auszahlungen für Instandhaltung	77.300,00	63.000,00	65.900,00	66.000,00	66.400,00
3225	Sonstige Auszahlungen aus Sachaufwand	1.024.300,00	366.200,00	319.300,00	320.800,00	323.300,00
323	Auszahlungen aus Transfers (ohne Kapitaltransfers)	1.119.400,00	1.116.000,00	1.141.100,00	1.172.000,00	1.201.900,00
3231	Transferzahlungen an Träger des öffentlichen Rechts	1.048.500,00	1.056.100,00	1.084.600,00	1.116.200,00	1.145.700,00
3232	Transferzahlungen an Beteiligungen	3.600,00				

MVAG	Mittelverwendungs- und aufbringungsgruppen (1. und 2. Ebene)	VA 2021	Plan 2022	Plan 2023	Plan 2024	Plan 2025
3233	Transferzahlungen an Unternehmen (inkl. Finanzunternehmen)	17.200,00	17.600,00	13.800,00	12.900,00	12.900,00
3234	Transferzahlungen an Haushalte und Organisationen ohne Erwerbscharakter	50.100,00	42.300,00	42.700,00	42.900,00	43.300,00
3235	Transferzahlungen an das Ausland					
3236	Investitions- und Tilgungszuschüsse zwischen Unternehmungen und Betrieben der Gebietskörperschaft und der Gebietskörperschaft					
324	Auszahlungen aus Finanzaufwand	62.700,00	60.300,00	54.800,00	49.500,00	44.100,00
3241	Auszahlungen für Zinsaufwand, für Finanzierungsleasing, für Forderungskauf, für Finanzschulden und derivative Finanzinstrumente mit Grundgeschäft	62.000,00	59.600,00	54.100,00	48.800,00	43.400,00
3242	Auszahlungen für Zinsen aus derivativen Finanzinstrumenten ohne Grundgeschäft					
3243	Auszahlung aus Gewinnentnahmen von marktbestimmten Betrieben					
3244	Sonstige Auszahlungen aus Finanzaufwendungen	700,00	700,00	700,00	700,00	700,00
32	Summe Auszahlungen operative Gebarung	3.095.400,00	2.397.900,00	2.336.500,00	2.392.800,00	2.410.800,00
SA1	Saldo (1) Geldfluss aus der Operativen Gebarung (31 – 32)	383.200,00	561.500,00	667.300,00	711.700,00	796.100,00
331	Einzahlungen aus der Investitionstätigkeit	20.200,00	200,00	200,00	200,00	200,00
3311	Einzahlungen aus der Veräußerung von immateriellem Vermögen					
3312	Einzahlungen aus der Veräußerung von Grundstücken und Grundstückeinrichtungen					
3313	Einzahlungen aus der Veräußerung von Gebäuden und Bauten					
3314	Einzahlungen aus der Veräußerung von technischen Anlagen, Fahrzeuge und Maschinen	20.000,00				
3315	Einzahlungen aus der Veräußerung von Amts-, Betriebs- und Geschäftsausstattung	200,00	200,00	200,00	200,00	200,00
3316	Einzahlungen aus der Veräußerung von Kulturgütern					
3317	Einzahlungen aus der Veräußerung von Beteiligungen					
332	Einzahlungen aus der Rückzahlung von Darlehen sowie gewährten Vorschüssen	0,00	0,00	0,00	0,00	0,00
3321	Einzahlungen aus Darlehen an Träger des öffentlichen Rechts					
3322	Einzahlungen aus Darlehen an Beteiligungen					
3323	Einzahlungen aus Darlehen an Unternehmen und Haushalte					
3325	Einzahlungen aus Vorschüssen und Anzahlungen					
333	Einzahlungen aus Kapitaltransfers	86.500,00	46.500,00	46.500,00	46.500,00	46.500,00
3331	Kapitaltransferzahlungen von Trägern des öffentlichen Rechts	43.500,00	16.000,00	16.000,00	16.000,00	16.000,00
3332	Kapitaltransferzahlungen von Beteiligungen					
3333	Kapitaltransferzahlungen von Unternehmen					
3334	Kapitaltransferzahlungen von Haushalten und Organisationen ohne Erwerbscharakter	43.000,00	30.500,00	30.500,00	30.500,00	30.500,00
3335	Kapitaltransferzahlungen vom Ausland					
33	Summe Einzahlungen investive Gebarung	106.700,00	46.700,00	46.700,00	46.700,00	46.700,00
341	Auszahlungen aus der Investitionstätigkeit	1.194.000,00	203.300,00	253.600,00	260.500,00	257.800,00

MVAG	Mittelverwendungs- und aufbringungsgruppen (1. und 2. Ebene)	VA 2021	Plan 2022	Plan 2023	Plan 2024	Plan 2025
3411	Auszahlungen für den Erwerb von immateriellem Vermögen	1.500,00	1.500,00	1.500,00	1.500,00	1.500,00
3412	Auszahlungen für den Erwerb von Grundstücken und Grundstückseinrichtungen	1.087.800,00	114.200,00	139.100,00	121.500,00	118.800,00
3413	Auszahlungen für den Erwerb von Gebäuden und Bauten	58.000,00	80.000,00	105.000,00	130.000,00	130.000,00
3414	Auszahlungen für den Erwerb von technischen Anlagen, Fahrzeuge und Maschinen	2.300,00	2.000,00	2.000,00	2.000,00	2.000,00
3415	Auszahlungen für den Erwerb von Amts-, Betriebs- und Geschäftsausstattung	24.100,00	5.600,00	6.000,00	5.500,00	5.500,00
3416	Auszahlungen für den Erwerb von Kulturgütern					
3417	Auszahlungen für den Erwerb von Beteiligungen	20.300,00				
342	Auszahlungen von gewährten Darlehen sowie gewährten Vorschüssen	0,00	0,00	0,00	0,00	0,00
3421	Auszahlung von Darlehen an Träger des öffentlichen Rechts					
3422	Auszahlung von Darlehen an Beteiligungen					
3423	Auszahlung von Darlehen an Unternehmen und Haushalte					
3425	Auszahlungen von Vorschüssen und Anzahlungen					
343	Auszahlungen aus Kapitaltransfers	6.700,00	5.700,00	5.700,00	5.700,00	4.700,00
3431	Kapitaltransferzahlungen an Träger des öffentlichen Rechts					
3432	Kapitaltransferzahlungen an Beteiligungen					
3433	Kapitaltransferzahlungen an Unternehmen (Finanzunternehmen)					
3434	Kapitaltransferzahlungen an Haushalte und Organisationen ohne Erwerbscharakter	6.700,00	5.700,00	5.700,00	5.700,00	4.700,00
3435	Kapitaltransferzahlungen an das Ausland					
34	Summe Auszahlungen investive Gebarung	1.200.700,00	209.000,00	259.300,00	266.200,00	262.500,00
SA2	Saldo (2) Geldfluss aus der Investiven Gebarung (33 – 34)	-1.094.000,00	-162.300,00	-212.600,00	-219.500,00	-215.800,00
SA3	Saldo (3) Nettofinanzierungssaldo (Saldo 1 + Saldo 2)	-710.800,00	399.200,00	454.700,00	492.200,00	580.300,00
351	Einzahlungen aus der Aufnahme von Finanzschulden	600.000,00	0,00	0,00	0,00	0,00
3511	Einzahlungen aus empfangenen Darlehen von öffentlichen Körperschaften und Rechtsträgern					
3512	Einzahlungen aus empfangenen Darlehen von Beteiligungen					
3513	Einzahlungen aus empfangenen Darlehen von Unternehmen und privaten Haushalten					
3514	Einzahlungen aus Finanzschulden (Finanzunternehmen)	600.000,00				
353	Einzahlungen infolge eines Kapitaltausch bei derivativen Finanzinstrumenten mit Grundgeschäft	0,00	0,00	0,00	0,00	0,00
3530	Einzahlungen infolge eines Kapitaltausch bei derivativen Finanzinstrumenten mit Grundgeschäft					
355	Einzahlungen aus dem Abgang von Finanzinstrumenten	0,00	0,00	0,00	0,00	0,00
3550	Einzahlungen aus dem Abgang von Finanzinstrumenten					
35	Summe Einzahlungen aus der Finanzierungstätigkeit	600.000,00	0,00	0,00	0,00	0,00

MVAG	Mittelverwendungs- und aufbringungsgruppen (1. und 2. Ebene)	VA 2021	Plan 2022	Plan 2023	Plan 2024	Plan 2025
361	Auszahlungen aus der Tilgung von Finanzschulden	362.500,00	349.600,00	347.500,00	327.900,00	335.400,00
3611	Auszahlungen aus empfangenen Darlehen von öffentlichen Körperschaften und Rechtsträgern	90.400,00	92.200,00	94.100,00	95.900,00	97.900,00
3612	Auszahlungen aus empfangenen Darlehen von Beteiligungen					
3613	Auszahlungen aus empfangenen Darlehen von Unternehmen und privaten Haushalten					
3614	Auszahlungen aus Finanzschulden	272.100,00	257.400,00	253.400,00	232.000,00	237.500,00
3615	Auszahlung aus der Rückzahlung von Leasingverbindlichkeiten					
363	Auszahlungen infolge eines Kapitaltausch bei derivativen Finanzinstrumenten mit Grundgeschäft	0,00	0,00	0,00	0,00	0,00
3630	Auszahlungen infolge eines Kapitaltausch bei derivativen Finanzinstrumenten mit Grundgeschäft					
365	Auszahlungen für den Erwerb von Finanzinstrumenten	0,00	0,00	0,00	0,00	0,00
3650	Auszahlungen für den Erwerb von Finanzinstrumenten					
36	Summe Auszahlungen aus der Finanzierungstätigkeit	362.500,00	349.600,00	347.500,00	327.900,00	335.400,00
SA4	Saldo (4) Geldfluss aus der Finanzierungstätigkeit (35 – 36)	237.500,00	-349.600,00	-347.500,00	-327.900,00	-335.400,00
SA5	Saldo (5) Geldfluss aus der voranschlagswirksamen Gebarung (Saldo 3 + Saldo 4)	-473.300,00	49.600,00	107.200,00	164.300,00	244.900,00

Haushaltspotential (aufbauend auf der Ergebnisrechnung)

MVAG	Mittelverwendungs- und -aufbringungsgruppen	Mittelaufbringung	Mittelverwendung	Saldo
211	Erträge aus der operativen Verwaltungstätigkeit	2.986.900,00		
212	Erträge aus Transfers	674.800,00		
213	Finanzerträge	300,00		
Summe Erträge (SU 21)		3.662.000,00		
2117	Nicht finanzierungswirksame operative Erträge (Auflösung von Rückstellungen und Aktivierte Eigenleistungen)			
2127	Nicht finanzierungswirksamer Transferertrag (Auflösung von Investitionszuschüssen)	-163.200,00		
2136	Sonstige nicht finanzierungswirksame Finanzerträge (Auflösung von RS Bewertung von Beteiligungen und aktiven Finanzinstrumenten)			
Nicht finanzwirksame Erträge		-163.200,00		
Finanzwirksame Erträge		3.498.800,00		
221	Personalaufwand		598.300,00	
222	Sachaufwand (ohne Transferaufwand)		1.868.900,00	
223	Transferaufwand (laufende Transfers und Kapitaltransfers)		1.126.100,00	
224	Finanzaufwand		62.700,00	
Summe Aufwendungen (SU 22)			3.656.000,00	
2214	Nicht finanzierungswirksamer Personalaufwand (Dotierung RS für Abfertigungen, Jubiläum u. nicht konsumierte Urlaube)		-1.600,00	
2226	Nicht finanzierungswirksamer Sachaufwand (inkl. Abschreibungen, Dotierung von RS Prozess, ausstehende Rechnungen)		-552.300,00	
2237	Nicht finanzierungswirksamer Transferaufwand (Dotierungen von RS f. Pensionen)			
2245	Nicht finanzierungswirksamer Finanzaufwand (Wertberichtigungen zu Finanzinstrumenten, Aufwendungen aus der Bewertung von Beteiligungen)			
Nicht finanzwirksame Aufwendungen			-553.900,00	
Finanzwirksame Aufwendungen			3.102.100,00	
Finanzwirksames Ergebnis		3.498.800,00	3.102.100,00	396.700,00

MVAG	Mittelverwendungs- und -aufbringungsgruppen	Mittelaufbringung	Mittelverwendung	Saldo
332	Einzahlungen aus der Rückzahlung von Darlehen sowie gewährten Vorschüssen (ohne 3325 mit Projektcode - Anzahlungen)			
1141	Vorräte (+ Veränderung)			
1142	Gegebene Anzahlungen auf Vorräte (+ Veränderung) wiederkehrende Einzahlungen der Kontengruppe 00-06, die keinem Projekt zugeordnet sind			
2301	Entnahmen von Haushaltsrücklagen (Kontengruppe 893)			
Jährliche wiederkehrende Einzahlungen		0,00		
36	Auszahlungen aus der Finanzierungstätigkeit		362.500,00	
2401	Zuweisung an Haushaltsrücklagen (Kontengruppe 793)			
342	Auszahlungen von gewährten Darlehen sowie gewährten Vorschüssen (ohne 3425 mit Projektcode - Anzahlungen)			
1141	Vorräte (- Veränderung)			
1142	Gegebene Anzahlungen auf Vorräte (- Veränderung) wiederkehrende Klein-Investitionen der Kontengruppe 00-06, die keinem Projekt zugeordnet sind		45.200,00	
Jährliche wiederkehrende Auszahlungen			407.700,00	
Kontengruppe 871, KT der Ergebnisrechnung, mit Projektcode (BZ)		-114.500,00		
Summe Kapitaltransfers der Ergebnisrechnung		-114.500,00		
Jährliches Haushaltspotential		3.384.300,00	3.509.800,00	-125.500,00
Jährliches Haushaltspotential		-125.500,00		
kumuliertes Haushaltspotential zum 31.12.2020 (Vorjahr)				
Verfügbares Haushaltspotential		-125.500,00		
<i>davon (dient ausschließlich der Information) Kontengruppe 871, KT der Ergebnisrechnung, ohne Projektcode (sind BZ zum Haushaltsausgleich)</i>		70.000,00		
2401	Zuweisung an Haushaltsrücklagen (Kontengruppe 794)			
2401	Zuweisung an Haushaltsrücklagen (Kontengruppe 795)			
Jährliche Aufwände für Rücklagen			0,00	
2301	Entnahmen von Haushaltsrücklagen (Kontengruppe 894)			
2301	Entnahmen von Haushaltsrücklagen (Kontengruppe 895)			
Jährliche RL-Erträge f. Investitionen (finanzw.)		0,00		
Endbestand kumuliertes Haushaltspotential		-125.500,00	0,00	-125.500,00

Nachweis der Investitionstätigkeit

Vorhaben	Vorhabensbezeichnung	RA 2019	VA Vorjahre	VA 2021	Plan 2022	Plan 2023	Plan 2024	Plan 2025	Plan Gesamt
Konto	Bezeichnung								
2100000	Investitionen mit Projektcode 2 (keine Vorhaben) (2020 bis 2099)								
	Auszahlungen - Investitionen - Mittelverwendung		74.300,00	67.000,00	15.500,00	13.300,00	15.500,00	12.800,00	198.400,00
	Anschaffungs- oder Herstellungskosten		74.300,00	67.000,00	15.500,00	13.300,00	15.500,00	12.800,00	198.400,00
1/010000-042000	BETRIEBSAUSSTATTUNG und BÜROEINRICHTUNG		1.000,00	1.000,00	1.000,00	900,00	900,00	900,00	5.700,00
1/164000-004000	Hydranten für Wasserversorgung		2.800,00		2.600,00		2.700,00		8.100,00
1/211000-010000	Photovoltaikanlage am VS-Gebäude		24.000,00						24.000,00
1/211000-042000	SCHULMÖBEL, EDV, BETRIEBSAUSSTATTUNG		6.000,00	4.000,00	1.000,00	1.000,00	1.000,00	1.000,00	14.000,00
1/232000-010000	Errichtung von Wartehäuschen		8.000,00	16.000,00					24.000,00
1/240000-042000	BETRIEBSAUSSTATTUNG, MÖBEL		6.000,00	1.000,00	1.000,00	1.000,00	1.000,00	1.000,00	11.000,00
1/240100-042000	BETRIEBSAUSSTATTUNG Tagesbetreuung		1.500,00						1.500,00
1/640000-005000	ANKAUF von VERKEHRSZEICHEN, SPIEGELN		1.000,00	800,00					1.800,00
1/751000-050000	Sonderanlagen - Elektrotankstelle		1.400,00						1.400,00
1/813000-006000	Errichtung von MÜLLSAMMELSTELLEN		3.000,00						3.000,00
1/815000-006000	SPIELPLÄTZE,- u. GERÄTE und PARKANLAGEN		1.000,00		1.000,00	1.000,00	1.000,00	1.000,00	5.000,00
1/816000-005000	STRASSENBELEUCHTUNG inkl. WEIHNACHTSBEL.		1.000,00	1.000,00	1.000,00	1.000,00	1.000,00	1.000,00	6.000,00
1/817000-050000	Errichtung Urmengräber			15.000,00					15.000,00
1/820000-020000	ANKAUF v. MASCHINEN		1.300,00	1.300,00	1.000,00	1.000,00	1.000,00	1.000,00	6.600,00
1/820000-040000	ANKAUF VON FAHRZEUGEN und Zubehör			1.000,00	1.000,00	1.000,00	1.000,00	1.000,00	5.000,00
1/820000-042000	BETRIEBSAUSSTATTUNG		800,00	800,00	800,00	800,00	800,00	800,00	4.800,00
1/840000-001000	ANKAUF von Grundstücken		1.000,00	1.000,00	1.000,00	1.000,00	1.000,00	1.000,00	6.000,00
1/851000-006000	GRUNDSTÜCKSEINRICHTUNGE N Kläranlage		1.000,00		800,00	800,00	800,00	800,00	4.200,00
1/851000-042000	BETRIEBSAUSSTATTUNG		1.000,00	800,00	800,00	800,00	800,00	800,00	5.000,00
1/900000-042000	EDV samt ZUBEHÖR Amts-, Betriebs- und Geschäftsausstattung		2.000,00	1.500,00	1.000,00	1.500,00	1.000,00	1.000,00	8.000,00
1/900000-070000	EDV SOFTWARE - Lizenzen, Office 365 etc.		10.500,00	1.500,00	1.500,00	1.500,00	1.500,00	1.500,00	18.000,00
1/914000-082000	2,60 % Beteiligung an Wirtschaftsraum Amstetten GmbH			20.300,00					20.300,00

Vorhaben	Vorhabensbezeichnung	RA 2019	VA Vorjahre	VA 2021	Plan 2022	Plan 2023	Plan 2024	Plan 2025	Plan Gesamt
Konto	Bezeichnung								
	Einzahlungen - Finanzierung - Mittelherkunft		0,00	0,00	0,00	0,00	0,00	0,00	0,00
	Mittel aus Geldfluss aus der operativen Gebarung		0,00	0,00	0,00	0,00	0,00	0,00	0,00
	Bedarfszuweisungen/KTZ		0,00	0,00	0,00	0,00	0,00	0,00	0,00
	Haushaltsrücklagen/Zahlungsmittelreserven		0,00	0,00	0,00	0,00	0,00	0,00	0,00
	Sonstige Kapitaltransfers und Subventionen		0,00	0,00	0,00	0,00	0,00	0,00	0,00
	Darlehen		0,00	0,00	0,00	0,00	0,00	0,00	0,00
	Finanzierungsleasing		0,00	0,00	0,00	0,00	0,00	0,00	0,00
	Veräußerung langfristiges Vermögen und sonstiges		0,00	0,00	0,00	0,00	0,00	0,00	0,00
Finanzierungsergebnis 2100000			-74.300,00	-67.000,00	-15.500,00	-13.300,00	-15.500,00	-12.800,00	-198.400,00
				<i>inklusive Vorjahre</i>	-156.800,00	-170.100,00	-185.600,00	-198.400,00	

Vorhaben	Vorhabensbezeichnung	RA 2019	VA Vorjahre	VA 2021	Plan 2022	Plan 2023	Plan 2024	Plan 2025	Plan Gesamt
Konto	Bezeichnung								
1612000	Vorhaben 612000 Straßen- u. Güterwegebau (2003 bis 2099)								
	Auszahlungen - Investitionen - Mittelverwendung		275.300,00	80.000,00	67.800,00	95.300,00	75.000,00	75.000,00	668.400,00
	Anschaffungs- oder Herstellungskosten		275.300,00	80.000,00	67.800,00	95.300,00	75.000,00	75.000,00	668.400,00
5/612000-002000	Güterweg- u. Siedlungsstraßenbau		265.300,00	70.000,00	57.800,00	85.300,00	65.000,00	65.000,00	608.400,00
5/612000-005000	Anlagen zu Straßenbauten, Errichtung Lichtpunkte		10.000,00	10.000,00	10.000,00	10.000,00	10.000,00	10.000,00	60.000,00
	Einzahlungen - Finanzierung - Mittelherkunft		205.300,00	80.000,00	67.800,00	95.300,00	75.000,00	75.000,00	598.400,00
	Mittel aus Geldfluss aus der operativen Gebarung		50.300,00	0,00	0,00	0,00	0,00	0,00	50.300,00
6/612000+829960	Übernahme Überschüsse 2019		50.300,00						50.300,00
	Bedarfszuweisungen/KTZ		110.000,00	80.000,00	67.800,00	95.300,00	75.000,00	75.000,00	503.100,00
6/612000+871000	Beihilfen aus Bedarfszuweisungen		110.000,00	80.000,00	67.800,00	95.300,00	75.000,00	75.000,00	503.100,00
	Haushaltsrücklagen/Zahlungsmittelreserven		0,00	0,00	0,00	0,00	0,00	0,00	0,00
	Sonstige Kapitaltransfers und Subventionen		45.000,00	0,00	0,00	0,00	0,00	0,00	45.000,00
6/612000+300000	Kapitaltransfers von Bund, (KIP 2020)		45.000,00						45.000,00
	Darlehen		0,00	0,00	0,00	0,00	0,00	0,00	0,00
	Finanzierungsleasing		0,00	0,00	0,00	0,00	0,00	0,00	0,00
	Veräußerung langfristiges Vermögen und sonstiges		0,00	0,00	0,00	0,00	0,00	0,00	0,00
Finanzierungsergebnis 1612000			-70.000,00	0,00	0,00	0,00	0,00	0,00	-70.000,00
				<i>inklusive Vorjahre</i>	-70.000,00	-70.000,00	-70.000,00	-70.000,00	

Vorhaben	Vorhabensbezeichnung	RA 2019	VA Vorjahre	VA 2021	Plan 2022	Plan 2023	Plan 2024	Plan 2025	Plan Gesamt
Konto	Bezeichnung								
1851000	Vorhaben 851000 Abwasserbeseitigung (2003 bis 2099)								
	Auszahlungen - Investitionen - Mittelverwendung		500.000,00	755.000,00	20.000,00	20.000,00	20.000,00	20.000,00	1.335.000,00
	Anschaffungs- oder Herstellungskosten		500.000,00	755.000,00	20.000,00	20.000,00	20.000,00	20.000,00	1.335.000,00
5/851000-004000	Erweiterung Kanalnetz und Digitalisierung		440.000,00	675.000,00	15.000,00	15.000,00	15.000,00	15.000,00	1.175.000,00
5/851000-004100	Planungskosten Erweiterung Kanalnetz		45.000,00	25.000,00	5.000,00	5.000,00	5.000,00	5.000,00	90.000,00
5/851000-004200	Planungskosten Erweiterung Kläranlage		15.000,00	55.000,00					70.000,00
	Einzahlungen - Finanzierung - Mittelherkunft		500.000,00	755.000,00	20.000,00	20.000,00	20.000,00	20.000,00	1.335.000,00
	Mittel aus Geldfluss aus der operativen Gebarung		82.300,00	108.000,00	0,00	0,00	0,00	0,00	190.300,00
6/851000+829960	Übernahme Überschüsse 2020 (KIP-Förderung)		82.300,00	108.000,00					190.300,00
	Bedarfszuweisungen/KTZ		50.000,00	20.000,00	5.000,00	5.000,00	5.000,00	5.000,00	90.000,00
6/851000+301000	Kapitaltransfers von Ländern, Landesfonds und Landeskammern		50.000,00	20.000,00	5.000,00	5.000,00	5.000,00	5.000,00	90.000,00
	Haushaltsrücklagen/Zahlungsmittelreserven		0,00	0,00	0,00	0,00	0,00	0,00	0,00
	Sonstige Kapitaltransfers und Subventionen		167.700,00	27.000,00	15.000,00	15.000,00	15.000,00	15.000,00	254.700,00
6/851000+300000	Förderung Bundesministerium, KIP 2020		100.000,00						100.000,00
6/851000+307000	KANALEINMÜNDUNGSABGABE (Neubau)		67.700,00	27.000,00	15.000,00	15.000,00	15.000,00	15.000,00	154.700,00
	Darlehen		200.000,00	600.000,00	0,00	0,00	0,00	0,00	800.000,00
104669/2	Kanal ABA 08 - Beethovenstraße		200.000,00						200.000,00
1427/1	Erweiterung Kläranlage - Ausbau für 2500 EGW			600.000,00					600.000,00
	Finanzierungsleasing		0,00	0,00	0,00	0,00	0,00	0,00	0,00
	Veräußerung langfristiges Vermögen und sonstiges		0,00	0,00	0,00	0,00	0,00	0,00	0,00
	Finanzierungsergebnis 1851000		0,00	0,00	0,00	0,00	0,00	0,00	0,00
				<i>inklusive Vorjahre</i>	0,00	0,00	0,00	0,00	

Vorhaben	Vorhabensbezeichnung	RA 2019	VA Vorjahre	VA 2021	Plan 2022	Plan 2023	Plan 2024	Plan 2025	Plan Gesamt
Konto	Bezeichnung								
1710000	Vorhaben 710000 Güterwegerhaltung (2003 bis 2099)								
	Auszahlungen - Investitionen - Mittelverwendung		20.000,00	20.000,00	20.000,00	20.000,00	20.000,00	20.000,00	120.000,00
	Anschaffungs- oder Herstellungskosten		20.000,00	20.000,00	20.000,00	20.000,00	20.000,00	20.000,00	120.000,00
5/710000-002000	Güterwegerhaltung Herstellung- Instandsetzung		20.000,00	20.000,00	20.000,00	20.000,00	20.000,00	20.000,00	120.000,00
	Einzahlungen - Finanzierung - Mittelherkunft		20.000,00	20.000,00	20.000,00	20.000,00	20.000,00	20.000,00	120.000,00
	Mittel aus Geldfluss aus der operativen Gebarung		6.000,00	5.000,00	0,00	0,00	0,00	0,00	11.000,00
6/710000+829910	Zuführung von anderen Projekten			5.000,00					5.000,00
6/710000+829960	Übernahme Überschüsse 2019		6.000,00						6.000,00
	Bedarfszuweisungen/KTZ		8.000,00	9.000,00	8.000,00	8.000,00	8.000,00	8.000,00	49.000,00
6/710000+301000	Kapitaltransfers von Ländern, Landesfonds und Landeskammern		4.000,00	4.500,00	4.000,00	4.000,00	4.000,00	4.000,00	24.500,00
6/710000+871000	Bedarfszuweisung 20 %		4.000,00	4.500,00	4.000,00	4.000,00	4.000,00	4.000,00	24.500,00
	Haushaltsrücklagen/Zahlungsmittelreserven		0,00	0,00	0,00	0,00	0,00	0,00	0,00
	Sonstige Kapitaltransfers und Subventionen		6.000,00	6.000,00	12.000,00	12.000,00	12.000,00	12.000,00	60.000,00
6/710000+307000	Interessentenbeitrag von Privaten ohne Erwerbzweck		6.000,00	6.000,00	12.000,00	12.000,00	12.000,00	12.000,00	60.000,00
	Darlehen		0,00	0,00	0,00	0,00	0,00	0,00	0,00
	Finanzierungsleasing		0,00	0,00	0,00	0,00	0,00	0,00	0,00
	Veräußerung langfristiges Vermögen und sonstiges		0,00	0,00	0,00	0,00	0,00	0,00	0,00
Finanzierungsergebnis 1710000			0,00	0,00	0,00	0,00	0,00	0,00	0,00
				<i>inklusive Vorjahre</i>	0,00	0,00	0,00	0,00	

Vorhaben	Vorhabensbezeichnung	RA 2019	VA Vorjahre	VA 2021	Plan 2022	Plan 2023	Plan 2024	Plan 2025	Plan Gesamt
Konto	Bezeichnung								
1892000	Vorhaben 892000 Schloss Zeillern (2015 bis 2099)								
	Auszahlungen - Investitionen - Mittelverwendung		364.900,00	302.000,00	80.000,00	105.000,00	130.000,00	130.000,00	1.111.900,00
	Anschaffungs- oder Herstellungskosten		364.900,00	302.000,00	80.000,00	105.000,00	130.000,00	130.000,00	1.111.900,00
5/892000-004000	Wasser- und Abwasserbauten und -anlagen		10.000,00						10.000,00
5/892000-010000	Gebäude Schloß Zeillern		278.900,00	42.000,00	80.000,00	105.000,00	130.000,00	130.000,00	765.900,00
5/892000-020000	Maschinen und maschinelle Anlagen		5.000,00						5.000,00
5/892000-042000	Betriebsausstattung		5.000,00	15.000,00					20.000,00
5/892000-729910	Zuführungen an andere Projekte		66.000,00	135.000,00					201.000,00
1/892000-729910	Zuführung an operativen Haushalt			110.000,00					110.000,00
	Einzahlungen - Finanzierung - Mittelherkunft		364.900,00	302.000,00	80.000,00	105.000,00	130.000,00	130.000,00	1.111.900,00
	Mittel aus Geldfluss aus der operativen Gebarung		352.900,00	300.000,00	50.000,00	0,00	0,00	0,00	702.900,00
6/892000+829960	Übernahme Überschüsse 2020		352.900,00	300.000,00	50.000,00				702.900,00
	Bedarfszuweisungen/KTZ		0,00	0,00	30.000,00	105.000,00	130.000,00	130.000,00	395.000,00
6/892000+871000	Beihilfen aus Bedarfszuweisungen				30.000,00	105.000,00	130.000,00	130.000,00	395.000,00
	Haushaltsrücklagen/Zahlungsmittelreserven		0,00	0,00	0,00	0,00	0,00	0,00	0,00
	Sonstige Kapitaltransfers und Subventionen		12.000,00	2.000,00	0,00	0,00	0,00	0,00	14.000,00
6/892000+300000	Förderung Bundesdenkmalamt		12.000,00	2.000,00					14.000,00
	Darlehen		0,00	0,00	0,00	0,00	0,00	0,00	0,00
	Finanzierungsleasing		0,00	0,00	0,00	0,00	0,00	0,00	0,00
	Veräußerung langfristiges Vermögen und sonstiges		0,00	0,00	0,00	0,00	0,00	0,00	0,00
Finanzierungsergebnis 1892000			0,00	0,00	0,00	0,00	0,00	0,00	0,00
				<i>inklusive Vorjahre</i>	0,00	0,00	0,00	0,00	

Vorhaben	Vorhabensbezeichnung	RA 2019	VA Vorjahre	VA 2021	Plan 2022	Plan 2023	Plan 2024	Plan 2025	Plan Gesamt
Konto	Bezeichnung								
1859000	Vorhaben 859000 Breitbandausbau-Lichtwellenleitung (2015 bis 2099)								
	Auszahlungen - Investitionen - Mittelverwendung		60.000,00	45.000,00	0,00	0,00	0,00	0,00	105.000,00
	Anschaffungs- oder Herstellungskosten		60.000,00	45.000,00	0,00	0,00	0,00	0,00	105.000,00
5/859000-050000	Glasfaserausbau, Lichtwellenleitungen		60.000,00	45.000,00					105.000,00
	Einzahlungen - Finanzierung - Mittelherkunft		60.000,00	45.000,00	0,00	0,00	0,00	0,00	105.000,00
	Mittel aus Geldfluss aus der operativen Gebarung		40.000,00	45.000,00	0,00	0,00	0,00	0,00	85.000,00
6/859000+829960	Übernahme Überschüsse 2020 (KIP-Förderung)		40.000,00	45.000,00					85.000,00
	Bedarfszuweisungen/KTZ		0,00	0,00	0,00	0,00	0,00	0,00	0,00
	Haushaltsrücklagen/Zahlungsmittelreserven		0,00	0,00	0,00	0,00	0,00	0,00	0,00
	Sonstige Kapitaltransfers und Subventionen		20.000,00	0,00	0,00	0,00	0,00	0,00	20.000,00
6/859000+300000	Kapitaltransfers von Bund, (KIP 2020)		20.000,00						20.000,00
	Darlehen		0,00	0,00	0,00	0,00	0,00	0,00	0,00
	Finanzierungsleasing		0,00	0,00	0,00	0,00	0,00	0,00	0,00
	Veräußerung langfristiges Vermögen und sonstiges		0,00	0,00	0,00	0,00	0,00	0,00	0,00
Finanzierungsergebnis 1859000			0,00	0,00	0,00	0,00	0,00	0,00	0,00
			<i>inklusive Vorjahre</i>		0,00	0,00	0,00	0,00	

Vorhaben	Vorhabensbezeichnung	RA 2019	VA Vorjahre	VA 2021	Plan 2022	Plan 2023	Plan 2024	Plan 2025	Plan Gesamt
Konto	Bezeichnung								
1632000	Vorhaben 632000 Schutzbauten Rückhaltemaßnahmen (2021 bis 2099)								
	Auszahlungen - Investitionen - Mittelverwendung		0,00	115.000,00	0,00	0,00	0,00	0,00	115.000,00
	Anschaffungs- oder Herstellungskosten		0,00	115.000,00	0,00	0,00	0,00	0,00	115.000,00
	5/632000-001000 Ankauf Grundstück			15.000,00					15.000,00
	5/632000-060000 Im Bau befindliche Grundstückseinrichtungen- Rückhaltebecken Zeillern			70.000,00					70.000,00
	5/632100-050000 Rückhaltebecken Kleinberg-Dieminger			30.000,00					30.000,00
	Einzahlungen - Finanzierung - Mittelherkunft		0,00	115.000,00	0,00	0,00	0,00	0,00	115.000,00
	Mittel aus Geldfluss aus der operativen Gebarung		0,00	115.000,00	0,00	0,00	0,00	0,00	115.000,00
	6/632000+829910 Zuführung von anderen Projekten			115.000,00					115.000,00
	Bedarfszuweisungen/KTZ		0,00	0,00	0,00	0,00	0,00	0,00	0,00
	Haushaltsrücklagen/Zahlungsmittelreserven		0,00	0,00	0,00	0,00	0,00	0,00	0,00
	Sonstige Kapitaltransfers und Subventionen		0,00	0,00	0,00	0,00	0,00	0,00	0,00
	Darlehen		0,00	0,00	0,00	0,00	0,00	0,00	0,00
	Finanzierungsleasing		0,00	0,00	0,00	0,00	0,00	0,00	0,00
	Veräußerung langfristiges Vermögen und sonstiges		0,00	0,00	0,00	0,00	0,00	0,00	0,00
Finanzierungsergebnis 1632000			0,00	0,00	0,00	0,00	0,00	0,00	0,00
				<i>inklusive Vorjahre</i>	0,00	0,00	0,00	0,00	

Vorhaben	Vorhabensbezeichnung	RA 2019	VA Vorjahre	VA 2021	Plan 2022	Plan 2023	Plan 2024	Plan 2025	Plan Gesamt
Konto	Bezeichnung								
1265000	Vorhaben 265000 Grundsanierung Tennisplätze (2021 bis 2099)								
	Auszahlungen - Investitionen - Mittelverwendung		0,00	20.000,00	0,00	0,00	0,00	0,00	20.000,00
	Anschaffungs- oder Herstellungskosten		0,00	20.000,00	0,00	0,00	0,00	0,00	20.000,00
	5/265000-006000 Errichtung-Grundsanierung 2 Tennisplätze			20.000,00					20.000,00
	Einzahlungen - Finanzierung - Mittelherkunft		0,00	20.000,00	0,00	0,00	0,00	0,00	20.000,00
	Mittel aus Geldfluss aus der operativen Gebarung		0,00	15.000,00	0,00	0,00	0,00	0,00	15.000,00
	6/265000+829910 Zuführung von anderen Projekten			15.000,00					15.000,00
	Bedarfszuweisungen/KTZ		0,00	4.000,00	0,00	0,00	0,00	0,00	4.000,00
	6/265000+301000 Kapitaltransfers von Ländern, Landesfonds und Landeskammern			4.000,00					4.000,00
	Haushaltsrücklagen/Zahlungsmittelreserven		0,00	0,00	0,00	0,00	0,00	0,00	0,00
	Sonstige Kapitaltransfers und Subventionen		0,00	1.000,00	0,00	0,00	0,00	0,00	1.000,00
	6/265000+307000 Kapitaltransfers Interessentenbeiträge/Eigenleistung u. UNION			1.000,00					1.000,00
	Darlehen		0,00	0,00	0,00	0,00	0,00	0,00	0,00
	Finanzierungsleasing		0,00	0,00	0,00	0,00	0,00	0,00	0,00
	Veräußerung langfristiges Vermögen und sonstiges		0,00	0,00	0,00	0,00	0,00	0,00	0,00
Finanzierungsergebnis 1265000			0,00	0,00	0,00	0,00	0,00	0,00	0,00
				<i>inklusive Vorjahre</i>	0,00	0,00	0,00	0,00	

Vorhaben	Vorhabensbezeichnung	RA 2019	VA Vorjahre	VA 2021	Plan 2022	Plan 2023	Plan 2024	Plan 2025	Plan Gesamt
Konto	Bezeichnung								
1815000	Vorhaben 815000 Kinderspielplätze (2000 bis 2099)								
	Auszahlungen - Investitionen - Mittelverwendung		0,00	35.000,00	0,00	0,00	0,00	0,00	35.000,00
	Anschaffungs- oder Herstellungskosten		0,00	35.000,00	0,00	0,00	0,00	0,00	35.000,00
5/815000-006000	Sonstige Grundstückseinrichtungen			35.000,00					35.000,00
	Einzahlungen - Finanzierung - Mittelherkunft		0,00	35.000,00	0,00	0,00	0,00	0,00	35.000,00
	Mittel aus Geldfluss aus der operativen Gebarung		0,00	0,00	0,00	0,00	0,00	0,00	0,00
	Bedarfszuweisungen/KTZ		0,00	35.000,00	0,00	0,00	0,00	0,00	35.000,00
6/815000+301000	Kapitaltransfers von Ländern, Landesfonds und Landeskammern			5.000,00					5.000,00
6/815000+871000	Kapitaltransfers aus Gemeinde-Bedarfszuweisungsmittel			30.000,00					30.000,00
	Haushaltsrücklagen/Zahlungsmittelreserven		0,00	0,00	0,00	0,00	0,00	0,00	0,00
	Sonstige Kapitaltransfers und Subventionen		0,00	0,00	0,00	0,00	0,00	0,00	0,00
	Darlehen		0,00	0,00	0,00	0,00	0,00	0,00	0,00
	Finanzierungsleasing		0,00	0,00	0,00	0,00	0,00	0,00	0,00
	Veräußerung langfristiges Vermögen und sonstiges		0,00	0,00	0,00	0,00	0,00	0,00	0,00
Finanzierungsergebnis 1815000			0,00	0,00	0,00	0,00	0,00	0,00	0,00
				<i>inklusive Vorjahre</i>	0,00	0,00	0,00	0,00	

Vorhaben	Vorhabensbezeichnung	RA 2019	VA Vorjahre	VA 2021	Plan 2022	Plan 2023	Plan 2024	Plan 2025	Plan Gesamt
Konto	Bezeichnung								
1164000	Vorhaben 164000 Ankauf Hilfeleistungsfahrzeug HLF1 (2015 bis 2099)								
	Auszahlungen - Investitionen - Mittelverwendung		79.000,00	0,00	0,00	0,00	0,00	0,00	79.000,00
	Anschaffungs- oder Herstellungskosten		79.000,00	0,00	0,00	0,00	0,00	0,00	79.000,00
5/164000-040000	Ankauf eines FF-Transportfahrzeuges HLF1-VF		79.000,00						79.000,00
	Einzahlungen - Finanzierung - Mittelherkunft		79.000,00	0,00	0,00	0,00	0,00	0,00	79.000,00
	Mittel aus Geldfluss aus der operativen Gebarung		13.500,00	0,00	0,00	0,00	0,00	0,00	13.500,00
6/164000+829910	Zuführung von anderen Projekten		13.500,00						13.500,00
	Bedarfszuweisungen/KTZ		60.000,00	0,00	0,00	0,00	0,00	0,00	60.000,00
6/164000+301000	Kapitaltransfers von Ländern, Landesfonds und Landeskammern		15.000,00						15.000,00
6/164000+301100	Beitrag Landesfeuerwehrverband			30.000,00					30.000,00
6/164000+871010	Bedarfszuweisung 50% Anteil Mwst-Rückersatz		15.000,00						15.000,00
	Haushaltsrücklagen/Zahlungsmittelreserven		0,00	0,00	0,00	0,00	0,00	0,00	0,00
	Sonstige Kapitaltransfers und Subventionen		5.500,00	0,00	0,00	0,00	0,00	0,00	5.500,00
6/164000+303000	Beitrag der FFW		5.500,00						5.500,00
	Darlehen		0,00	0,00	0,00	0,00	0,00	0,00	0,00
	Finanzierungsleasing		0,00	0,00	0,00	0,00	0,00	0,00	0,00
	Veräußerung langfristiges Vermögen und sonstiges		0,00	0,00	0,00	0,00	0,00	0,00	0,00
Finanzierungsergebnis 1164000			0,00	0,00	0,00	0,00	0,00	0,00	0,00
				<i>inklusive Vorjahre</i>	0,00	0,00	0,00	0,00	

Vorhaben	Vorhabensbezeichnung	RA 2019	VA Vorjahre	VA 2021	Plan 2022	Plan 2023	Plan 2024	Plan 2025	Plan Gesamt
Konto	Bezeichnung								
1010000	Gemeindeamt (2020 bis 2099)								
	Auszahlungen - Investitionen - Mittelverwendung		31.000,00	0,00	0,00	0,00	0,00	0,00	31.000,00
	Anschaffungs- oder Herstellungskosten		31.000,00	0,00	0,00	0,00	0,00	0,00	31.000,00
5/010000-010000	Gebäude und Bauten		20.000,00						20.000,00
5/010000-042000	Amts-, Betriebs- und Geschäftsausstattung		11.000,00						11.000,00
	Einzahlungen - Finanzierung - Mittelherkunft		31.000,00	0,00	0,00	0,00	0,00	0,00	31.000,00
	Mittel aus Geldfluss aus der operativen Gebarung		15.500,00	0,00	0,00	0,00	0,00	0,00	15.500,00
6/010000+829910	Zuführung von anderen Projekten		15.500,00						15.500,00
	Bedarfszuweisungen/KTZ		0,00	0,00	0,00	0,00	0,00	0,00	0,00
	Haushaltsrücklagen/Zahlungsmittelreserven		0,00	0,00	0,00	0,00	0,00	0,00	0,00
	Sonstige Kapitaltransfers und Subventionen		15.500,00	0,00	0,00	0,00	0,00	0,00	15.500,00
6/010000+300000	Kapitaltransfers von Bund, KIP 2020		15.500,00						15.500,00
	Darlehen		0,00	0,00	0,00	0,00	0,00	0,00	0,00
	Finanzierungsleasing		0,00	0,00	0,00	0,00	0,00	0,00	0,00
	Veräußerung langfristiges Vermögen und sonstiges		0,00	0,00	0,00	0,00	0,00	0,00	0,00
Finanzierungsergebnis 1010000			0,00	0,00	0,00	0,00	0,00	0,00	0,00
				<i>inklusive Vorjahre</i>	0,00	0,00	0,00	0,00	

Vorhaben	Vorhabensbezeichnung	RA 2019	VA Vorjahre	VA 2021	Plan 2022	Plan 2023	Plan 2024	Plan 2025	Plan Gesamt
Konto	Bezeichnung								
1892100	Vorhaben 892100 Schlossumfeld-Insel (2000 bis 2099)								
	Auszahlungen - Investitionen - Mittelverwendung		40.000,00	0,00	0,00	0,00	0,00	0,00	40.000,00
	Anschaffungs- oder Herstellungskosten		40.000,00	0,00	0,00	0,00	0,00	0,00	40.000,00
5/892100-006000	Sonstige Grundstückseinrichtungen		40.000,00						40.000,00
	Einzahlungen - Finanzierung - Mittelherkunft		40.000,00	0,00	0,00	0,00	0,00	0,00	40.000,00
	Mittel aus Geldfluss aus der operativen Gebarung		20.000,00	0,00	0,00	0,00	0,00	0,00	20.000,00
6/892100+829910	Zuführung von anderen Projekten		20.000,00						20.000,00
	Bedarfszuweisungen/KTZ		0,00	0,00	0,00	0,00	0,00	0,00	0,00
	Haushaltsrücklagen/Zahlungsmittelreserven		0,00	0,00	0,00	0,00	0,00	0,00	0,00
	Sonstige Kapitaltransfers und Subventionen		20.000,00	0,00	0,00	0,00	0,00	0,00	20.000,00
6/892100+300000	Kapitaltransfers von Bund, (KIP 2020)		20.000,00						20.000,00
	Darlehen		0,00	0,00	0,00	0,00	0,00	0,00	0,00
	Finanzierungsleasing		0,00	0,00	0,00	0,00	0,00	0,00	0,00
	Veräußerung langfristiges Vermögen und sonstiges		0,00	0,00	0,00	0,00	0,00	0,00	0,00
Finanzierungsergebnis 1892100			0,00	0,00	0,00	0,00	0,00	0,00	0,00
				<i>inklusive Vorjahre</i>	0,00	0,00	0,00	0,00	

Vorhaben	Vorhabensbezeichnung	RA 2019	VA Vorjahre	VA 2021	Plan 2022	Plan 2023	Plan 2024	Plan 2025	Plan Gesamt
Konto	Bezeichnung								
1820000	Bauhof - Traktorankauf (2020 bis 2099)								
	Auszahlungen - Investitionen - Mittelverwendung		67.000,00	0,00	0,00	0,00	0,00	0,00	67.000,00
	Anschaffungs- oder Herstellungskosten		67.000,00	0,00	0,00	0,00	0,00	0,00	67.000,00
	5/820000-040000 Fahrzeuge		67.000,00						67.000,00
	Einzahlungen - Finanzierung - Mittelherkunft		67.000,00	0,00	0,00	0,00	0,00	0,00	67.000,00
	Mittel aus Geldfluss aus der operativen Gebarung		17.000,00	0,00	0,00	0,00	0,00	0,00	17.000,00
	6/820000+829910 Zuführung von anderen Vorhaben		17.000,00						17.000,00
	Bedarfszuweisungen/KTZ		50.000,00	0,00	0,00	0,00	0,00	0,00	50.000,00
	6/820000+871000 Kapitaltransfers aus Gemeinde-Bedarfszuweisungsmittel		50.000,00						50.000,00
	Haushaltsrücklagen/Zahlungsmittelreserven		0,00	0,00	0,00	0,00	0,00	0,00	0,00
	Sonstige Kapitaltransfers und Subventionen		0,00	0,00	0,00	0,00	0,00	0,00	0,00
	Darlehen		0,00	0,00	0,00	0,00	0,00	0,00	0,00
	Finanzierungsleasing		0,00	0,00	0,00	0,00	0,00	0,00	0,00
	Veräußerung langfristiges Vermögen und sonstiges		0,00	0,00	0,00	0,00	0,00	0,00	0,00
Finanzierungsergebnis 1820000			0,00	0,00	0,00	0,00	0,00	0,00	0,00
				<i>inklusive Vorjahre</i>	0,00	0,00	0,00	0,00	

Leasingspiegel (Anlage 6i)

Finanzierungsleasing

Ansatz- oder Projektbezeichnung	Anschaffungskosten	Buchwert 31.12.2020	Buchwert 31.12.2021	Summe ausstehender Mindestleasing- zahlungen	Restlaufzeit in Jahren
Summe	0,00	0,00	0,00	0,00	

Wirtschaftliche Unternehmungen, Betriebe, betriebsähnliche Einrichtungen gem. § 1 Abs. 2

Summe	0,00	0,00	0,00	0,00	
-------	------	------	------	------	--

Operating Leasing

Ansatz- oder Projektbezeichnung	Grundmietzeit in Jahren	Gesamtkosten	Einmalkauti- on	Leasingentgelt (ohne laufender Kauti- on)	Laufende Kauti- on	Restlaufzeit in Jahren	Kumulierte Restzahlungen
Summe		0,00	0,00	0,00	0,00		0,00

Wirtschaftliche Unternehmungen, Betriebe, betriebsähnliche Einrichtungen gem. § 1 Abs. 2

Summe		0,00	0,00	0,00	0,00		0,00
-------	--	------	------	------	------	--	------

Nachweis Vermögen mit abgeänderter Nutzungsdauer

Konto	Bezeichnung	Nutzungsdauer lt. VRV	Abweichende Nutzungsdauer	Begründung
2/0440001/01330	K5 Finanz, Friedhof, EB	0,0	4,0	analog EDV-Hardware
2/0440001/01331	LMR Meldewesen	0,0	4,0	analog EDV-Hardware
2/0440001/01332	K5 Verfahren + ELAK	0,0	4,0	analog EDV-Hardware
2/0440001/01333	Installation SQL + 5 Clients	0,0	4,0	analog EDV-Hardware
3/0060004/00202	Schloss Zeillern historischer Altbau	0,0	100,0	geschätzte Nutzungsdauer bei Übernahme Schloss in GdeEigentum
3/0060004/01393	KT Schloss Zeillern Altbau Bundesförderungen	0,0	100,0	geschätzte Nutzungsdauer bei Übernahme Schloss in GdeEigentum
3/0060004/01435	KT Schloss Zeillern historischer Altbau Landesförderungen	0,0	100,0	geschätzte Nutzungsdauer bei Übernahme Schloss in GdeEigentum
3/0440001/01390	Erstellung Kanaldatenbank 2003-2005	0,0	25,0	lt. Empfehlung IVW3
3/0440001/01391	Aktualisierung Leitungskataster 2015-2019 BA 101 u. BA 102	0,0	25,0	lt. Empfehlung IVW3
3/0440001/01392	Abwasserplan 2006-2008	0,0	25,0	lt. Empfehlung IVW3
3/0440001/01533	KT Aktualisierung Leitungskataster 2015-2019 BA 101 u. BA 102	0,0	25,0	lt. Empfehlung IVW3
4/0400001/00523	Leihbücher Festwert Geschätzt nach durchschnittlichem Bücherank	0,0	0,0	Einzelbewertung geringwertig!
4/0440001/01290	Baumkataster	0,0	10,0	laut IVW3
4/0440001/01291	Fläwi2011 Raumordnungsprogramm und Entwicklungskonzept	0,0	10,0	laut IVW3
4/0440001/01292	Fläwi2012 Raumordnungsprogramm und Entwicklungskonzept	0,0	10,0	laut IVW3
4/0440001/01293	Fläwi2013 Raumordnungsprogramm und Entwicklungskonzept	0,0	10,0	laut IVW3
4/0440001/01294	Fläwi2014 Raumordnungsprogramm und Entwicklungskonzept	0,0	10,0	laut IVW3
4/0440001/01295	Fläwi2015 Raumordnungsprogramm und Entwicklungskonzept	0,0	10,0	laut IVW3
4/0440001/01296	Fläwi2016 Raumordnungsprogramm und Entwicklungskonzept	0,0	10,0	laut IVW3
4/0440001/01297	Fläwi2017 Raumordnungsprogramm und Entwicklungskonzept	0,0	10,0	laut IVW3
4/0440001/01298	Fläwi2018 Raumordnungsprogramm und Entwicklungskonzept	0,0	10,0	laut IVW3
4/0440001/01299	Fläwi2019 Raumordnungsprogramm und Entwicklungskonzept	0,0	10,0	laut IVW3

Dienstpostenplan

Dienstpostenplan / Stellenplan - Voranschlag 2021

Der Dienstpostenplan ist **Teil des Voranschlages** (§ 73 NÖ GO/ § 56 Abs. 3 NÖ STROG/ § 5 Abs. 1 Z 4. VRV 2015).

Die Aufnahme eines Vertragsbediensteten darf nur erfolgen, wenn ein **im Dienstpostenplan vorgesehener Dienstposten frei ist** und die Aufnahmeerfordernisse erfüllt sind (§ 2 GVBG/ § 3 GBDO).

Bestandteile des Dienstpostenplans (§ 2 Abs. 2 GBDO).

Dienstpostenplan im Voranschlag							
DZW	Bezeichnung des Dienstzweiges	Anzahl	Entlohnungsgruppe	Funktionsverwendung			
				Anzahl	FGrp	Bezeichnung	Pzlg
71	Gehobener Verwaltungsdienst	1	7	1	7a	Amtsleiter	✓
69	Rechnungsfachdienst	1	7	1	7b	Finanzleiter	-
71	Verwaltungsfachdienst	3	6	-	-	-	-
6	Klärfacharbeiter	1	6	1	7d	-	-
11	Angelernter Arbeiter	1	5	-	-	-	-
12	Kindergartenhilfsdienst	5	4	-	-	-	-
107	Betreuerin Tagesbetreuung Kleinkinder	2	klk/1	-	-	-	-
17	Reinigungskraft	2	2	-	-	-	-

Ein Verzeichnis über alle **Dienstzweige** und deren **Bezeichnung** befindet sich in der Anlage 1 & 1a der GBDO.

Gemäß § 2 Abs. 3 GBDO kann in Gemeinden mit weniger als 1000 Einwohner der Dienstposten für den leitenden Gemeindebeamten auch als Funktionsdienstposten nach lit.d gesondert bezeichnet werden.

Zeichenerklärung	
Funktionsdienstposten gem. § 2 Abs. 3 lit. a)-d) GBDO 1976	
leitender Gemeindebeamte	a)
Leiter einer Abteilung/ Amtes/ Referates/ wirtschaftlichen Unternehmung	b)
die mit einem Leiterposten (lit.a und b) vergleichbaren DP	c)
DP mit hervorgehobener Verwendung	d)
Anspruch auf Personalzulage	✓

Seite	Inhalt
1	Vorbericht
15	Ergebnishaushalt Gesamt 1. Ebene (Anlage 1a) - interne Vergütungen enthalten
19	Ergebnishaushalt Gesamt 1. und 2. Ebene (Anlage 1a) - interne Vergütungen enthalten
23	Ergebnishaushalt Bereichsbudget 1. und 2. Ebene (Anlage 1a)
45	Finanzierungshaushalt Gesamt 1. Ebene (Anlage 1b) - interne Vergütungen enthalten
49	Finanzierungshaushalt Gesamt 1. und 2. Ebene (Anlage 1b) - interne Vergütungen enthalten
55	Finanzierungshaushalt Bereichsbudget 1. und 2. Ebene (Anlage 1b)
97	Querschnitt (Anlage 5b)
103	Ergebnis- und Finanzierungsvoranschlag Detailnachweis
179	Personaldaten iSd ÖStp (Anlage 4)
183	Nachweis über Transferzahlungen (Anlage 6a)
187	Nachweis über Haushaltsrücklagen und Zahlungsmittelreserven (Anlage 6b)
191	Einzelnachweis über Finanzschulden und Schuldendienst (Anlage 6c)
199	Nachweis über hausinterne Vergütungen (Anlage 6f)
203	MFP - Ergebnishaushalt Gesamt 1. und 2. Ebene - interne Vergütungen enthalten
207	MFP - Finanzierungshaushalt Gesamt 1. und 2. Ebene - interne Vergütungen enthalten
213	Haushaltspotential (aufbauend auf der Ergebnisrechnung)
217	Nachweis der Investitionstätigkeit
233	Leasingspiegel (Anlage 6i)
237	Nachweis Vermögen mit abgeänderter Nutzungsdauer
241	Dienstpostenplan