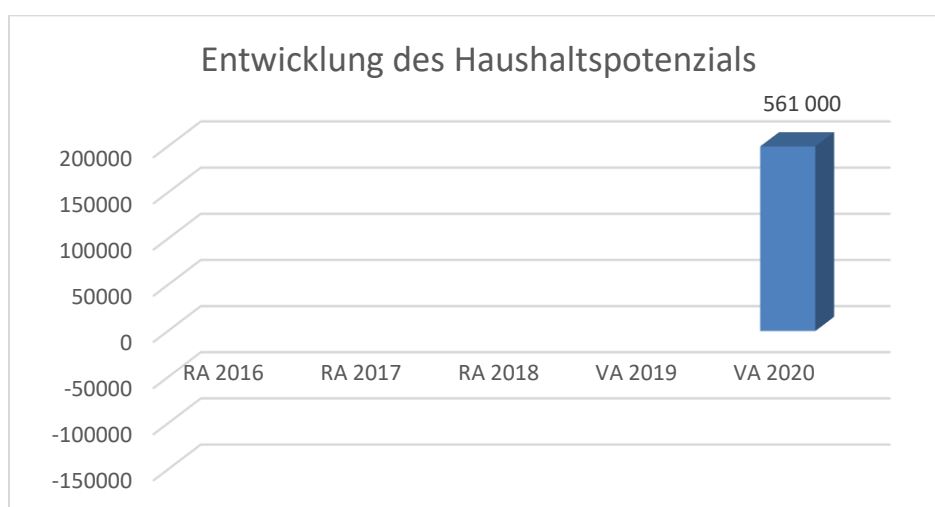


Gemeinde Weistrach
Voranschlag 2020

Vorbericht

Vorbericht zum Voranschlag 2020 gemäß § 3 der NÖ Gemeindehaushaltsverordnung (NÖ GHVO)

Entwicklung des Haushaltspotenzials



Erläuterung:

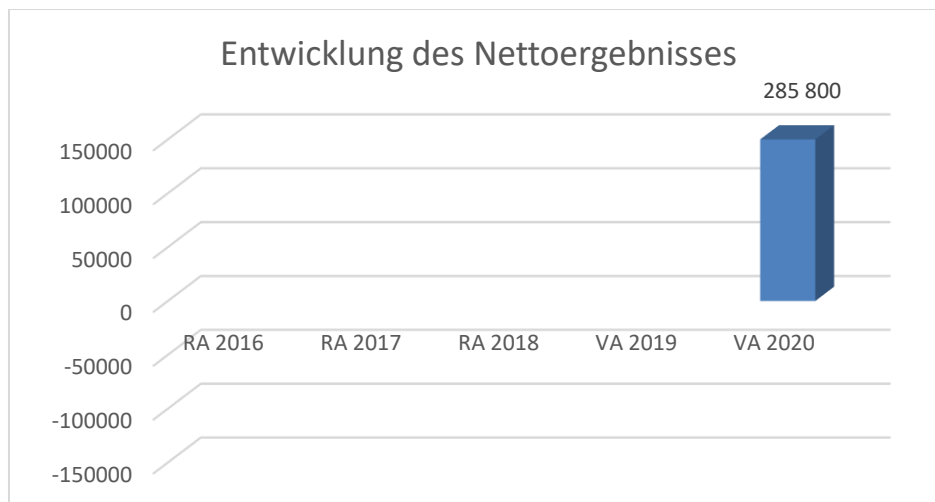
Das Haushaltspotential hat seine Grundlage in § 67 Z. 11 der NÖ Gemeindeordnung 1973 (NÖ GO 1973) und ist erstmals im Voranschlag 2020 auszuweisen. Die Angaben zu den Vorjahren entfallen daher.

Haushaltspotential: Differenz der wiederkehrenden Mittelaufbringungen abzüglich der wiederkehrenden Mittelverwendungen unter Berücksichtigung der entsprechenden Forderungen und Verbindlichkeiten.

Das Haushaltspotenzial ist eine wichtige Kenngröße und gibt die aktuelle Leistungsfähigkeit der Gemeinde wieder. Das schafft Vergleichbarkeit mit der bisherigen Rechtslage, aus der Überschüsse und Abgänge abzuleiten waren und dient der Transparenz.

Wenn das Haushaltspotenzial innerhalb des Zeitraumes des mittelfristigen Finanzplanes laufend negativ ist, ist ein Haushaltskonsolidierungskonzept zu erstellen (§ 72b Abs. 1 Z. 2 NÖ GO 1973).

Entwicklung des Nettoergebnisses



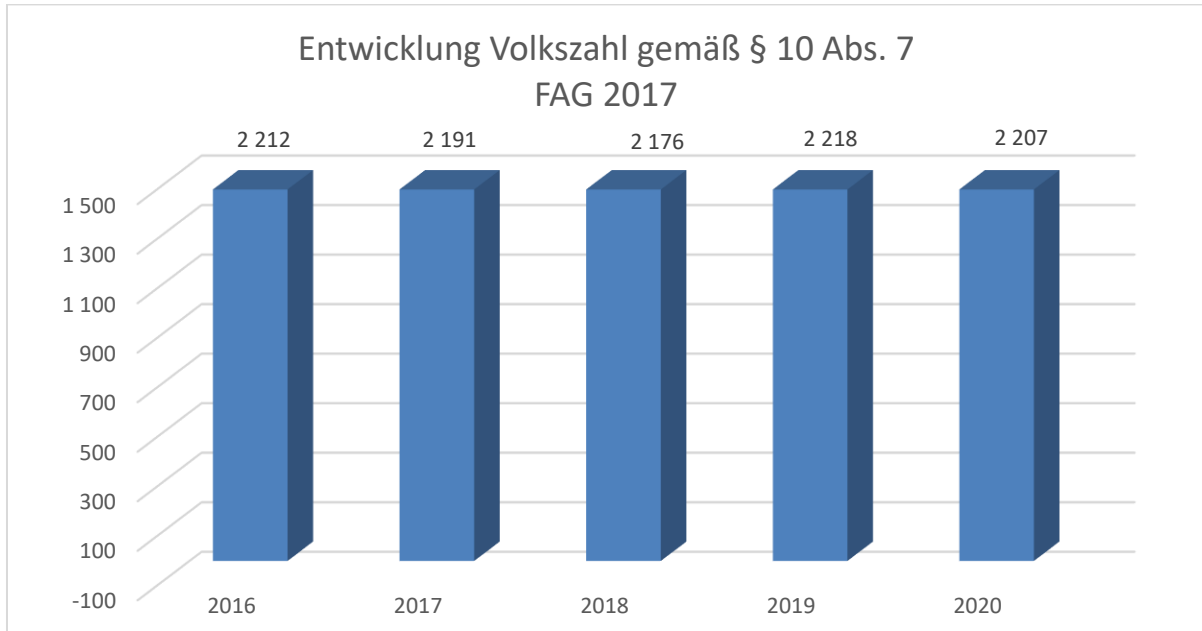
Erläuterung:

Beim Nettoergebnis handelt es sich um das Ergebnis des Ergebnisvoranschlags und ist erstmals für das Haushaltsjahr 2020 auszuweisen. Die Angaben zu den Vorjahren entfallen daher.

Ein positives Nettoergebnis bedeutet, dass die Erträge voraussichtlich ausreichend sein werden, die Aufwendungen für die kommunalen Leistungen (inklusive des Werteverzehrs des Anlagevermögens in Form der Abschreibungen) abzudecken.

Ein negatives Nettoergebnis heißt, dass dies nicht zur Gänze (in der Höhe des negativen Wertes) möglich ist.

Entwicklung der Volkszahl gemäß § 10 Abs. 7 FAG 2017, BGBl. I Nr. 116/2016 in der Fassung BGBl. I Nr. 106/2018

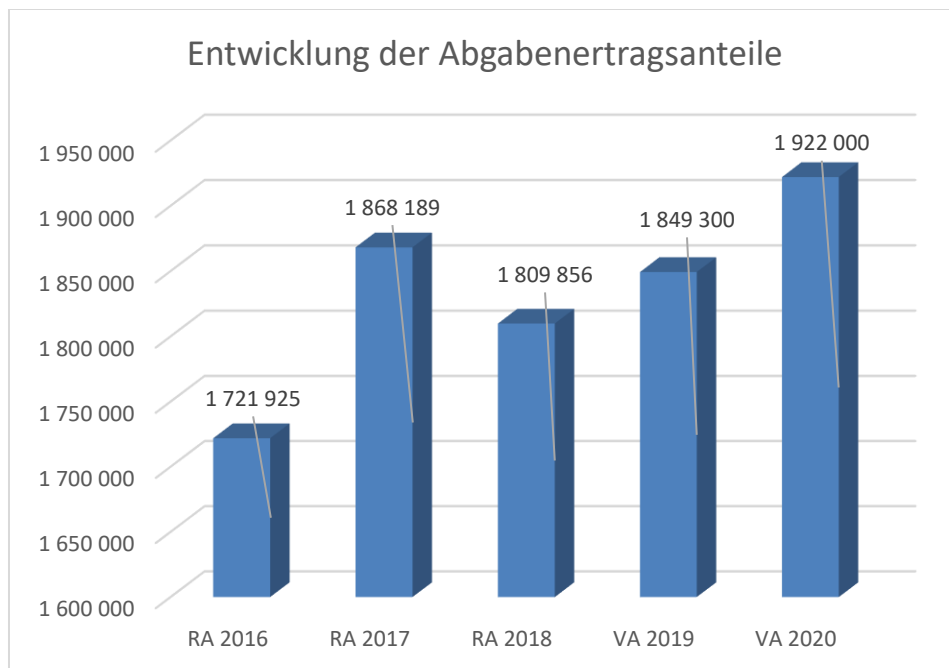


Erläuterung:

Die Volkszahl gemäß § 10 Abs. 7 FAG 2017 wird jährlich von der Bundesanstalt Statistik Austria zum Stichtag 31. Oktober festgestellt und wirkt mit dem Beginn des übernächsten Kalenderjahres. Sie dient für die Berechnung der Abgabenertragsanteile und darf nicht automatisch mit der Volkszahl für die Berechnung der Gemeinderatsmandate verwechselt werden.

Eine Erhöhung bzw. Verminderung der Volkszahl (jährlich) ist ein wesentlicher Indikator für die Berechnung der Abgabenertragsanteile.

Entwicklung der Abgabenertragsanteile



Erläuterung:

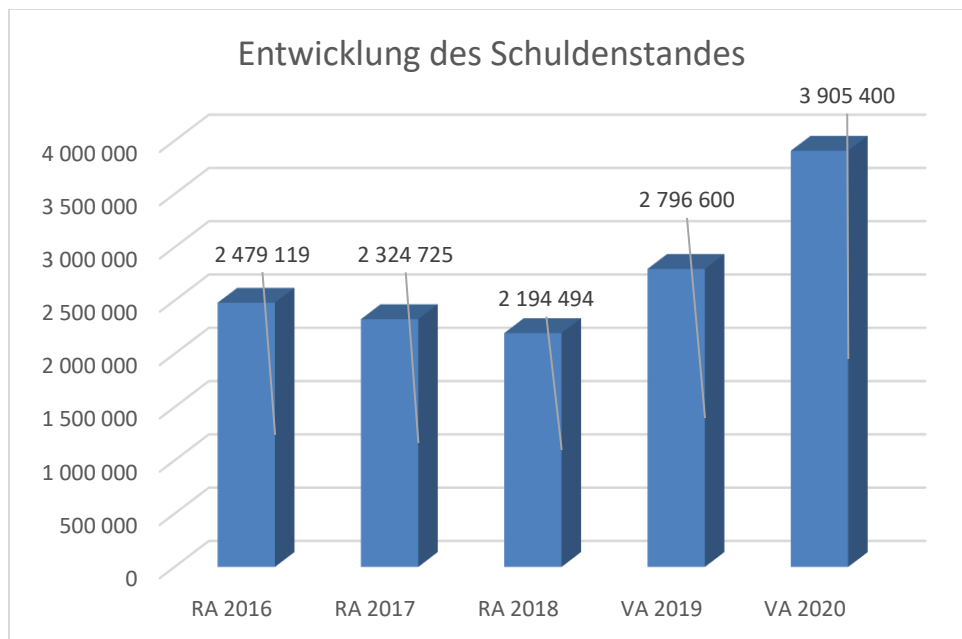
Die Gebietskörperschaften (Bund, Länder und Gemeinden) erhalten auf Basis des aktuellen Finanzausgleichs aus den gemeinschaftlichen Bundesabgaben (z.B. Umsatzsteuer, Körperschaftssteuer, Lohnsteuer, Versicherungssteuer, Mineralölsteuer, Normverbrauchsabgabe, Tabaksteuer udgl.) entsprechende Anteile. Im Bereich der Gemeinden spielen dabei die Volkszahl und der abgestufte Bevölkerungsschlüssel eine besondere Rolle. Die sogenannten „Abgabenertragsanteile“ bilden in den meisten Gemeinden die wichtigste Einnahmequelle.

Ein Steigen der Abgabenertragsanteile weist auch auf eine Erhöhung der Volkszahl hin.

Begründung durch die Gemeinde:

siehe Folie „Entwicklung Volkszahl“

Entwicklung des Schuldenstandes



Erläuterung:

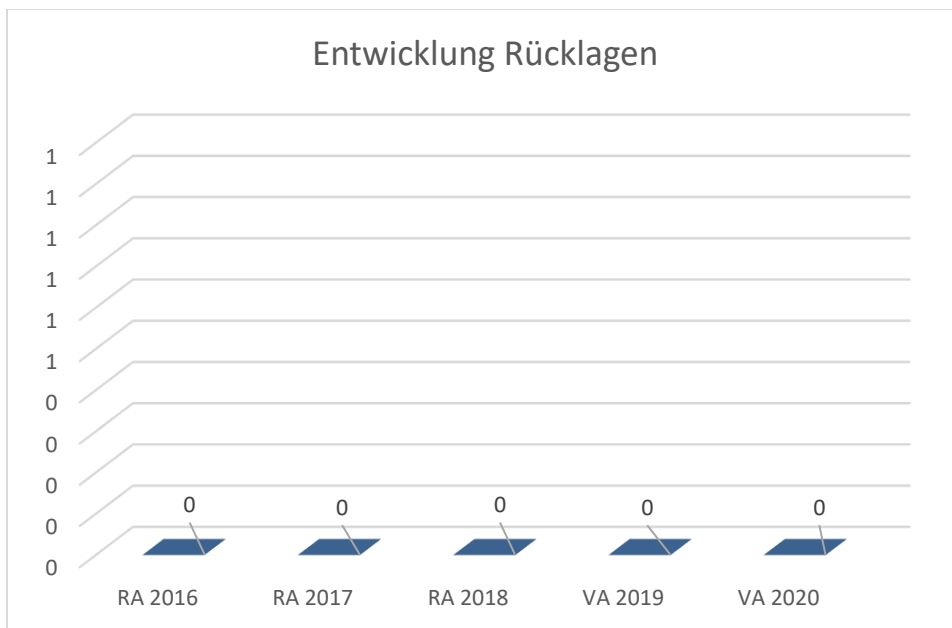
Die Entwicklung des Schuldenstandes zeigt auf, inwieweit der Schuldenstand über die Jahre erhöht oder reduziert wird.

Begründung durch die Gemeinde:

Aufgrund der Erweiterung des Baulandes wegen regen Zuzuges und Bautätigkeit (Schaffung der Infrastruktur – Kanal, Wasser, Straßenbau)

Weiters sind div. Grundkäufe (Erweiterung des Kindergartens, Bau eines Parkplatzes) geplant.

Entwicklung der Rücklagen mit und ohne Zahlungsmittelreserve



Erläuterung:

Die Entwicklung der Rücklagen zeigt an, inwieweit Rücklagen vorhanden sind und ob Rücklagen aufgebaut bzw. aufgebraucht werden.

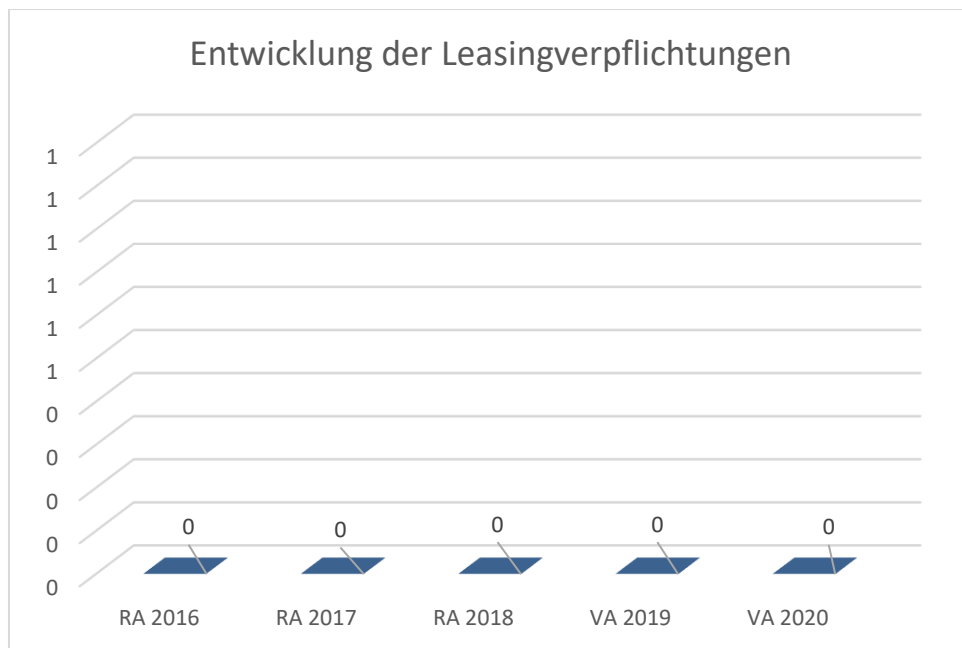
Blauer Balken Rücklagen mit Zahlungsmittelreserve.

Roter Balken Rücklagen ohne Zahlungsmittelreserve.

Begründung durch die Gemeinde:

Es wurden keine Rücklagen gebildet.

Entwicklung der Leasingverpflichtungen



Erläuterung:

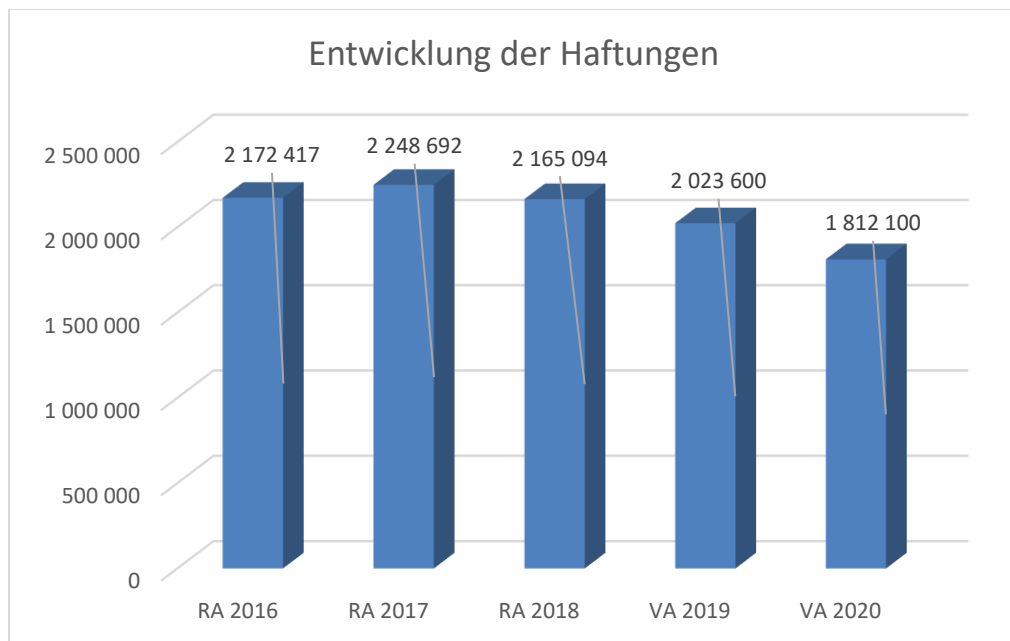
Bei den Leasingverpflichtungen handelt es sich nicht um Finanzschulden (z.B. Darlehen), sondern um Verwaltungsschulden. Unabhängig davon stellen Leasingverbindlichkeiten Leistungsverpflichtungen für die Gemeinden dar und sind daher bei einer allfälligen Finanzlagenberechnung entsprechend zu berücksichtigen.

Die Leasingverpflichtungen sind mit Beginn des Jahres 2020 in einer eigenen Anlage gemäß VRV 2015 festzuhalten.

Beispielsweise Begründung durch die Gemeinde:

Keine Leasingverträge vorhanden.

Entwicklung der Haftungen



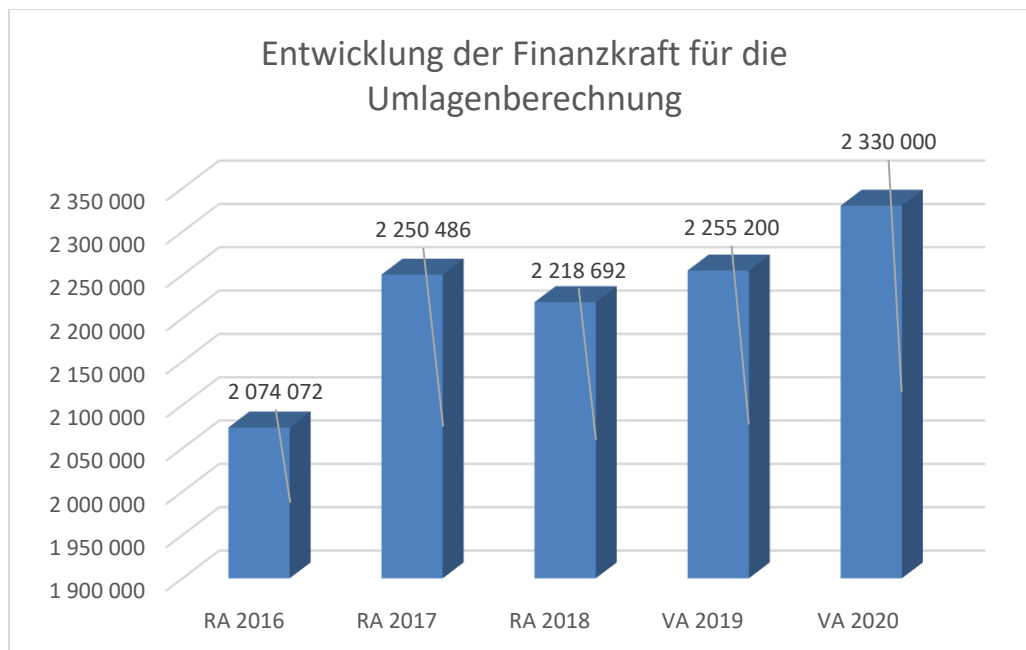
Erläuterung:

Eine Gemeinde darf Bürgschaften und sonstige Haftungen nur übernehmen, wenn hierfür ein besonderes Interesse der Gemeinde gegeben ist, der Schuldner nachweist, dass eine ordnungsgemäße Verzinsung und Tilgung gesichert ist, die Haftungen befristet sind, der Betrag, für den haftet wird, ziffernmäßig bestimmt ist und die Gemeinde den daraus folgenden Zahlungsverpflichtungen nachkommen kann (vgl. § 78 Abs. 1 NÖ Gemeindeordnung 1973).

Beispielsweise Begründung durch die Gemeinde:

Die Gemeinde hat Haftungen beim GAV Oberes Urtilal St. Peter/Au, bei der Bioenergie NÖ, bei der WET Gruppe Mödling (Leerstandsmeldung) und der Orts- u. Infrastrukturentwicklungs KG (Volksschule Weistrach) übernommen. Die Haftung für die WET Gruppe Mödling läuft im Jahr 2020 aus.

Entwicklung der Finanzkraft für die Umlagenberechnung



Erläuterung:

Die Finanzkraft einer Gemeinde wird aus den

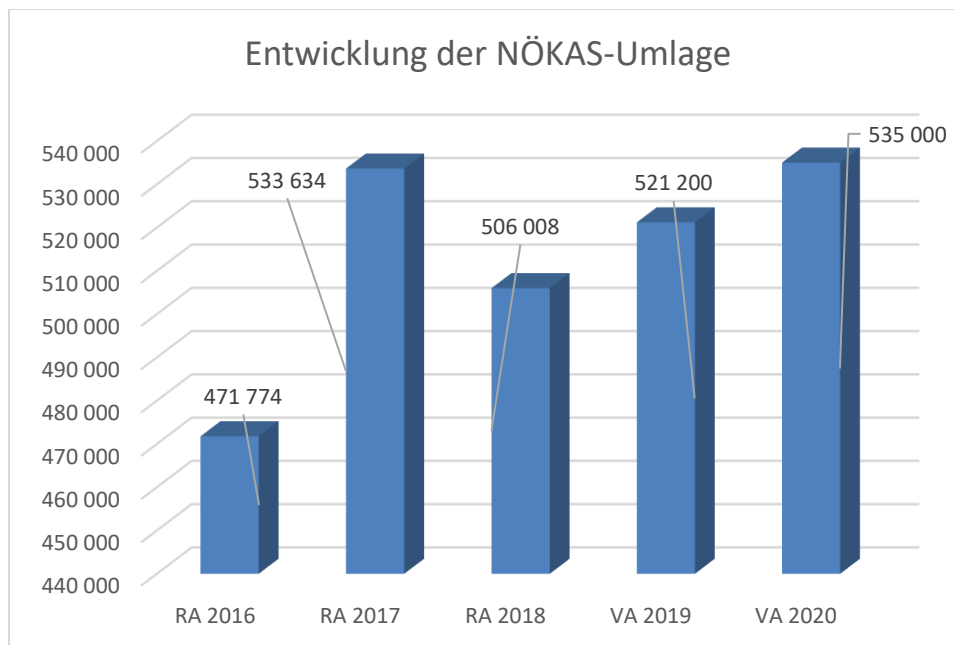
- Erträgen der ausschließlichen Gemeindeabgaben ohne die Gebühren für die Benützung von Gemeindeeinrichtungen und -anlagen und ohne die Interessentenbeiträge von Grundstückseigentümern und Anrainern und
- Ertragsanteilen an den gemeinschaftlichen Bundesabgaben ohne Spielbankenabgabe

ermittelt.

Basis für die Ermittlung der Finanzkraft sind die tatsächlichen Beträge aufgrund der Rechnungsabschlüsse.

Die Darstellung der Entwicklung der Finanzkraft für die Umlagenberechnung hat insbesondere auf die Beitragsleistung der Gemeinden zum NÖ Krankenanstaltensprengel (NÖKAS) und zur Sozialumlage Auswirkungen. Eine Erhöhung oder Reduktion/Verminderung der Finanzkraft wirkt sich unmittelbar auf die Beitragsleistung aus.

Entwicklung der NÖKAS-Umlage



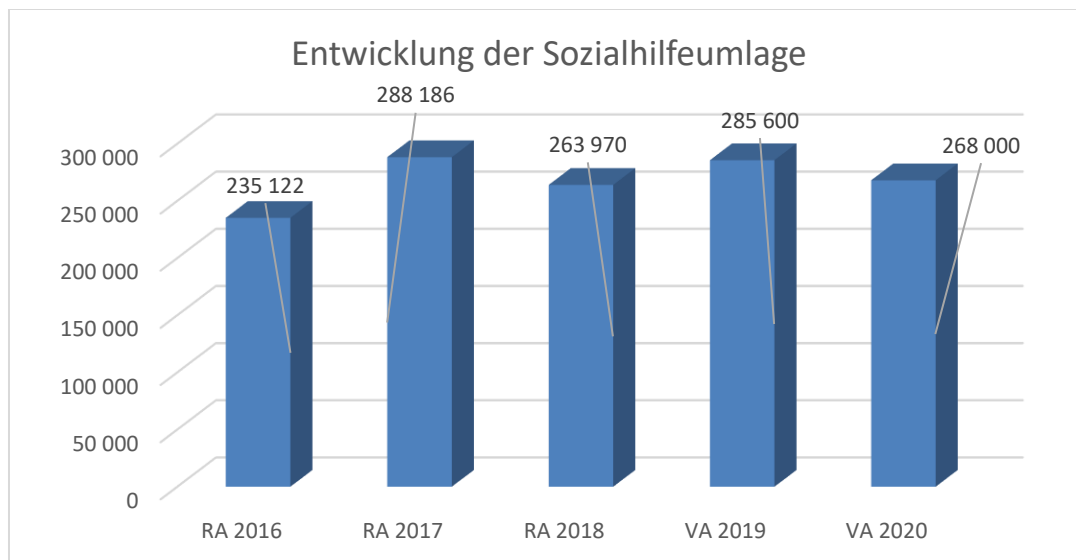
Erläuterung:

Das Landesgebiet ist Beitragsbezirk und Krankenanstaltensprengel für alle öffentlichen Krankenanstalten in Niederösterreich. Beitragsbezirk und Krankenanstaltensprengel sind ein Gemeindeverband. Dem Gemeindeverband gehören alle Gemeinden Niederösterreichs an. Der Gemeindeverband ist juristische Person, er hat seinen Sitz am Sitz der Landesregierung und trägt die Bezeichnung "NÖ Krankenanstaltensprengel" (§ 61 Abs. 1 NÖ Krankenanstaltengesetz - NÖ KAG).

Die Gemeinden haben an den NÖ Krankenanstaltensprengel monatliche Beiträge zu leisten. Berechnungsgrundlage bilden dabei die Volkszahl und die Finanzkraft der Gemeinden. Steigerungen bei der Volkszahl und bei der Finanzkraft führen daher zu höheren Beitragsleistungen bei den Gemeinden.

Diese monatlichen Beiträge werden von den der Gemeinde gebührenden monatlichen Vorschüssen auf die Ertragsanteile an den gemeinschaftlichen Bundesabgaben einbehalten.

Entwicklung der Sozialhilfeumlage



Erläuterung:

Die Gemeinden haben jährlich einen Beitrag zu den vom Land zu tragenden Kosten der Sozialhilfe, die nicht durch Kostenbeitrags- und Ersatzleistungen oder durch sonstige für Zwecke der Sozialhilfe bestimmte Zuschüsse gedeckt sind, in der Höhe von 50 % an das Land zu entrichten (§ 44 NÖ Sozialhilfe-Ausführungsgesetz – NÖ SAG).

Die Leistungen für die Sozialhilfe-Umlage werden von der Landesregierung auf die einzelnen Gemeinden nach ihrer Finanzkraft (Finanzkraft für die Umlagenberechnung) aufgeteilt.

Diese monatlichen Beiträge werden von den der Gemeinde gebührenden monatlichen Vorschüssen auf die Ertragsanteile an den gemeinschaftlichen Bundesabgaben einbehalten.

Querschnitt (Anlage 5b)

Bezeichnung	Zuordnung der Aufwands- und Ertragsgruppen	Summe Haushalt	davon A 85 - 89	Summe ohne A 85 - 89	
I. Querschnitt					
Erträge der operativen Gebarung / Einzahlungen aus Abgaben					
10	Einzahlungen aus eigenen Abgaben	Unterklassen 83 bis 85 ohne Gruppen 852, 858 und 859		712.300,00	712.300,00
11	Erträge aus Ertragsanteilen	Gruppen 858 und 859		1.922.000,00	1.922.000,00
12	Gebühren für die Benützung von Gemeindevorrichtungen und -anlagen	Gruppe 852	377.200,00	380.400,00	3.200,00
13	Erträge aus Leistungen	Unterklasse 81 ohne Gruppen 811, 817, 818 und 819		34.000,00	34.000,00
14	Erträge aus Besitz und wirtschaftlicher Tätigkeit	Gruppen 811, 820, 822, 823		82.300,00	82.300,00
15	Transfererträge von Trägern des öffentlichen Rechts	Gruppen 860 bis 863, 888	36.900,00	343.800,00	306.900,00
16	Sonstige Transfererträge	Gruppen 809, 864 bis 868, 880	8.000,00	10.900,00	2.900,00
17	Gewinnentnahmen der Gemeinde von Unternehmungen und marktbestimmten Betrieben der Gemeinde (A 85-89)	Gruppe 869 und 879			
18	Erträge aus Veräußerungen und sonstige Erträge	Gruppen 814, 815, 824, 827, 828 und 829	70.300,00	407.000,00	336.700,00
19	Summe 1 (Erträge)		492.400,00	3.892.700,00	3.400.300,00
Aufwendungen der operativen Gebarung					
20	Personalaufwand	Klasse 5 ohne nicht finanzierungswirksame Konten	34.400,00	628.900,00	594.500,00
21	Pensionen und sonstige Ruhebezüge	Gruppen 760, 761			
22	Bezüge der gewählten Organe	Gruppe 721		88.000,00	88.000,00
23	Gebrauchs- und Verbrauchsgüter, Handelswaren	Klasse 4	2.500,00	70.100,00	67.600,00
24	Verwaltungs- und Betriebsaufwand	Klasse 6 ohne Gruppen 650 bis 655, 657, 658, 680 bis 687, 689, 690, 694 bis 699; Unterklassen 70 bis 72 ohne Gruppen 706 und 721; Gruppe 790	116.800,00	906.500,00	789.700,00
25	Zinsen für Finanzschulden	Gruppen 650, 651, 653 und 657	25.500,00	44.800,00	19.300,00
26	Laufende Transfers an Träger des öffentlichen Rechts	Gruppen 750 bis 754	123.000,00	1.349.700,00	1.226.700,00
27	Sonstige laufende Transfers	Gruppen 755 bis 757, 759, 764, 768, 780 und 781		135.100,00	135.100,00
28	Gewinnentnahmen der Gemeinde von Unternehmungen und marktbestimmten Betrieben der Gemeinde (A 85-89)	Gruppe 769			
29	Summe 2 (Aufwendungen)		302.200,00	3.223.100,00	2.920.900,00
91	SALDO 1: Ergebnis der operativen Gebarung	Summe 1 minus Summe 2	190.200,00	669.600,00	479.400,00

Bezeichnung	Zuordnung Abgang/Zugang zu den Bestandskonten und der Kapitaltransferkonten	Summe Haushalt	davon A 85 - 89	Summe ohne A 85 - 89
Vermögensgebarung mit Kapitaltransfers ohne Finanztransaktionen				
30	Veräußerung von unbeweglichem Vermögen			
31	Veräußerung von beweglichem Vermögen			
32	Veräußerung von immateriellen Vermögenswerten			
33	Investitionszuschüsse (erhaltene Kapitaltransfers) von Trägern des öffentlichen Rechts	301.800,00	11.700,00	290.100,00
34	Sonstige Investitionszuschüsse (erhaltene Kapitaltransfers)	141.200,00	141.200,00	
39	Summe 3 (Vermögensgebarung mit Kapitaltransfer ohne Finanztransaktionen)	443.000,00	152.900,00	290.100,00
Vermögensgebarung und Kapitaltransfers ohne Finanztransaktionen				
40	Erwerb von unbeweglichem Vermögen	2.541.500,00	1.513.000,00	1.028.500,00
41	Erwerb von beweglichem Vermögen, Aktivierte Vorräte	8.300,00	400,00	7.900,00
42	Erwerb von immateriellen Vermögenswerten			
43	Kapitaltransfers an Träger des öffentlichen Rechts			
44	Sonstige Kapitaltransfers			
49	Summe 4 (Vermögensgebarung und Kapitaltransfer ohne Finanztransaktionen)	2.549.800,00	1.513.400,00	1.036.400,00
92	SALDO 2: Saldo der Vermögensgebarung ohne Finanztransaktionen	-2.106.800,00	-1.360.500,00	-746.300,00

Bezeichnung	Zuordnung der Gruppen der Finanzierungsrechnung	nur A 85 - 89
Einzahlungen aus Finanztransaktionen		
50 Veräußerung von Beteiligungen und Wertpapieren	Unterklasse 08; Gruppen 223 und 224	
51 Entnahmen aus Zahlungsmittelreserven	Gruppen 293, 294 und 295	
52 Einzahlungen aus der Rückzahlung von Darlehen an Träger des öffentlichen Rechts	Gruppen 240 bis 244	
53 Einzahlungen aus der Rückzahlung von Darlehen an andere und von Bezugsvorschüssen	Gruppen 245 bis 249 und 273	
54 Aufnahme von Finanzschulden von Trägern des öffentlichen Rechts	Gruppen 340 bis 344, 350 bis 354	
55 Aufnahme von Finanzschulden von anderen	Unterklasse 32; Gruppen 345 bis 349, 355 bis 357	1.249.000,00
58 Ausgleichszahlungen aus Finanzderivaten	Gruppen 821 und 826	
59 Summe 5 (Einzahlungen aus Finanztransaktionen)		1.249.000,00
Auszahlungen aus Finanztransaktionen		
60 Erwerb von Beteiligungen und Wertpapieren	Unterklasse 08; Gruppen 223 und 224	
61 Zuführung an Zahlungsmittelreserven	Gruppen 293, 294 und 295	
62 Gewährung von Darlehen an Träger des öffentlichen Rechts	Gruppen 240 bis 244	
63 Gewährung von Darlehen an andere und von Bezugsvorschüssen	Gruppen 245 bis 249 und 273	
64 Rückzahlung von Finanzschulden bei Trägern des öffentlichen Rechts	Gruppen 340 bis 344, 350 bis 354	32.600,00
65 Rückzahlung von Finanzschulden bei anderen	Unterklasse 32; Gruppen 345 bis 349, 355 bis 357	87.100,00
68 Ausgleichszahlungen aus Finanzderivaten	Gruppen 652, 655 und 658	
69 Summe 6 (Auszahlungen aus Finanztransaktionen)		119.700,00
93 SALDO 3: Saldo der Finanztransaktionen	Summe 5 minus Summe 6	1.129.300,00
94 SALDO 4:	Summe der Salden 1, 2 und 3	-41.000,00
II. Ableitung des Finanzierungssaldos		
70 Jahresergebnis Haushalt ohne A 85 - 89 und ohne Finanztransaktionen	Saldo 1 plus Saldo 2	-266.900,00
71 Überrechnung Jahresergebnis A 85 - 89	Saldo 4 der Spalte "nur A 85 - 89"	-41.000,00
95 Finanzierungssaldo ('vorläufiges Maastricht-Ergebnis')		-307.900,00

Ergebnishaushalt Gesamt 1. Ebene (Anlage 1a)
- interne Vergütungen enthalten

MVAG	Mittelverwendungs- und -aufbringungsgruppen (1. Ebene)	VA 2020	VA 2019	RA 2018
211	Erträge aus der operativen Verwaltungstätigkeit	3.539.800,00		
212	Erträge aus Transfers	706.600,00		
213	Finanzerträge	100,00		
21	Summe Erträge	4.246.500,00		
221	Personalaufwand	749.100,00		
222	Sachaufwand (ohne Transferaufwand)	1.681.200,00		
223	Transferaufwand (laufende Transfers und Kapitaltransfers)	1.484.800,00		
224	Finanzaufwand	45.600,00		
22	Summe Aufwendungen	3.960.700,00		
SA0	Saldo (0) Nettoergebnis (21 - 22)	285.800,00		
230	Entnahmen von Haushaltsrücklagen			
240	Zuweisung an Haushaltsrücklagen			
23	Summe Haushaltsrücklagen	0,00		
SA00	Nettoergebnis nach Zuweisung und Entnahmen von Haushaltsrücklagen (Saldo 0 +/- SU23)	285.800,00		

Ergebnishaushalt Gesamt 1. und 2. Ebene (Anlage 1a)
- interne Vergütungen enthalten

MVAG	Mittelverwendungs- und aufbringungsgruppen (1. und 2. Ebene)	VA 2020	VA 2019	RA 2018
211	Erträge aus der operativen Verwaltungstätigkeit	3.539.800,00		
2111	Erträge aus eigenen Abgaben	712.300,00		
2112	Erträge aus Ertragsanteilen	1.922.000,00		
2113	Erträge aus Gebühren	380.400,00		
2114	Erträge aus Leistungen	34.000,00		
2115	Erträge aus Besitz und wirtschaftlicher Tätigkeit	82.200,00		
2116	Erträge aus Veräußerung und sonstige Erträge	408.900,00		
2117	Nicht finanzierungswirksame operative Erträge			
212	Erträge aus Transfers	706.600,00		
2121	Transferertrag von Trägern des öffentlichen Rechts	616.700,00		
2122	Transferertrag von Beteiligungen			
2123	Transferertrag von Unternehmen (mit Finanzunternehmen)	8.000,00		
2124	Transferertrag von Haushalten und Organisationen ohne Erwerbscharakter	1.000,00		
2125	Transferertrag vom Ausland			
2126	Investitions- und Tilgungszuschüsse zwischen Unternehmungen und Betrieben der Gebietskörperschaft und der Gebietskörperschaft			
2127	Nicht finanzierungswirksamer Transferertrag	80.900,00		
213	Finanzerträge	100,00		
2131	Erträge aus Zinsen	100,00		
2132	Erträge aus Zinsen aus derivativen Finanzinstrumenten ohne Grundgeschäft			
2133	Erträge aus Gewinnentnahmen von marktbestimmten Betrieben			
2134	Sonstige Finanzerträge			
2135	Erträge aus Dividenden/Gewinnausschüttungen			
2136	Sonstige nicht finanzierungswirksame Finanzerträge			
21	Summe Erträge	4.246.500,00		
221	Personalaufwand	749.100,00		
2211	Personalaufwand (Bezüge, Nebengeb., Mehrleistungen)	508.500,00		
2212	Gesetzlicher und freiwilliger Sozialaufwand	120.400,00		
2213	Sonstiger Personalaufwand			
2214	Nicht finanzierungswirksamer Personalaufwand	120.200,00		
222	Sachaufwand (ohne Transferaufwand)	1.681.200,00		
2221	Gebrauchs- und Verbrauchsgüter, Handelswaren	70.100,00		
2222	Verwaltungs- und Betriebsaufwand	97.200,00		
2223	Leasing- und Mietaufwand	127.100,00		
2224	Instandhaltung	104.700,00		
2225	Sonstiger Sachaufwand	664.700,00		

MVAG	Mittelverwendungs- und aufbringungsgruppen (1. und 2. Ebene)	VA 2020	VA 2019	RA 2018
2226	Nicht finanzierungswirksamer Sachaufwand	617.400,00		
223	Transferaufwand (laufende Transfers und Kapitaltransfers)	1.484.800,00		
2231	Transferaufwand an Träger des öffentlichen Rechts	1.349.700,00		
2232	Transferaufwand an Beteiligungen			
2233	Transferaufwand an Unternehmen (mit Finanzunternehmen)	84.600,00		
2234	Transferaufwand an Haushalte und Organisationen ohne Erwerbscharakter	50.500,00		
2235	Transferaufwand an das Ausland			
2236	Investitions- und Tilgungszuschüsse zwischen Unternehmungen und Betrieben der Gebietskörperschaft und der Gebietskörperschaft			
2237	Nicht finanzierungswirksamer Transferaufwand			
224	Finanzaufwand	45.600,00		
2241	Zinsen aus Finanzschulden, Finanzierungsleasing, Forderungskauf und derivativen Finanzinstrumenten mit Grundgeschäft	44.800,00		
2242	Zinsen und sonstige Aufwendungen aus derivativen Finanzinstrumenten ohne Grundgeschäft			
2243	Gewinnentnahmen von Unternehmungen und marktbestimmten Betrieben der Gebietskörperschaft (innerhalb der Gebietskörperschaft)			
2244	Sonstiger Finanzaufwand	800,00		
2245	Nicht finanzierungswirksamer Finanzaufwand			
22	Summe Aufwendungen	3.960.700,00		
SA0	Saldo (0) Nettoergebnis (21 - 22)	285.800,00		
230	Entnahmen von Haushaltsrücklagen	0,00		
2301	Entnahmen von Haushaltsrücklagen			
240	Zuweisung an Haushaltsrücklagen	0,00		
2401	Zuweisung an Haushaltsrücklagen			
23	Summe Haushaltsrücklagen	0,00		
SA00	Nettoergebnis nach Zuweisung und Entnahmen von Haushaltsrücklagen (Saldo 0 +/- SU23)	285.800,00		

Ergebnishaushalt Bereichsbudget 1. und 2. Ebene (Anlage 1a)

Vertretungskörper und allgemeine Verwaltung (Gruppe 0)

MVAG	Mittelverwendungs- und -aufbringungsgruppen (1. und 2. Ebene)	VA 2020	VA 2019	RA 2018
211	Erträge aus der operativen Verwaltungstätigkeit	38.600,00		
2111	Erträge aus eigenen Abgaben			
2112	Erträge aus Ertragsanteilen			
2113	Erträge aus Gebühren			
2114	Erträge aus Leistungen	2.600,00		
2115	Erträge aus Besitz und wirtschaftlicher Tätigkeit			
2116	Erträge aus Veräußerung und sonstige Erträge	36.000,00		
2117	Nicht finanzierungswirksame operative Erträge			
212	Erträge aus Transfers	2.800,00		
2121	Transferertrag von Trägern des öffentlichen Rechts			
2122	Transferertrag von Beteiligungen			
2123	Transferertrag von Unternehmen (mit Finanzunternehmen)			
2124	Transferertrag von Haushalten und Organisationen ohne Erwerbscharakter			
2125	Transferertrag vom Ausland			
2126	Investitions- und Tilgungszuschüsse zwischen Unternehmungen und Betrieben der Gebietskörperschaft und der Gebietskörperschaft			
2127	Nicht finanzierungswirksamer Transferertrag	2.800,00		
213	Finanzerträge	0,00		
2131	Erträge aus Zinsen			
2132	Erträge aus Zinsen aus derivativen Finanzinstrumenten ohne Grundgeschäft			
2133	Erträge aus Gewinnentnahmen von marktbestimmten Betrieben			
2134	Sonstige Finanzerträge			
2135	Erträge aus Dividenden/Gewinnausschüttungen			
2136	Sonstige nicht finanzierungswirksame Finanzerträge			
21	Summe Erträge	41.400,00		
221	Personalaufwand	383.600,00		
2211	Personalaufwand (Bezüge, Nebengeb., Mehrleistungen)	253.000,00		
2212	Gesetzlicher und freiwilliger Sozialaufwand	59.100,00		
2213	Sonstiger Personalaufwand			
2214	Nicht finanzierungswirksamer Personalaufwand	71.500,00		
222	Sachaufwand (ohne Transferaufwand)	264.700,00		
2221	Gebrauchs- und Verbrauchsgüter, Handelswaren	11.000,00		
2222	Verwaltungs- und Betriebsaufwand	34.800,00		

Vertretungskörper und allgemeine Verwaltung (Gruppe 0)

MVAG	Mittelverwendungs- und -aufbringungsgruppen (1. und 2. Ebene)	VA 2020	VA 2019	RA 2018
2223	Leasing- und Mietaufwand			
2224	Instandhaltung	3.100,00		
2225	Sonstiger Sachaufwand	181.100,00		
2226	Nicht finanzierungswirksamer Sachaufwand	34.700,00		
223	Transferaufwand (laufende Transfers und Kapitaltransfers)	26.400,00		
2231	Transferaufwand an Träger des öffentlichen Rechts	12.400,00		
2232	Transferaufwand an Beteiligungen			
2233	Transferaufwand an Unternehmen (mit Finanzunternehmen)	9.600,00		
2234	Transferaufwand an Haushalte und Organisationen ohne Erwerbscharakter	4.400,00		
2235	Transferaufwand an das Ausland			
2236	Investitions- und Tilgungszuschüsse zwischen Unternehmungen und Betrieben der Gebietskörperschaft und der Gebietskörperschaft			
2237	Nicht finanzierungswirksamer Transferaufwand			
224	Finanzaufwand	0,00		
2241	Zinsen aus Finanzschulden, Finanzierungsleasing, Forderungskauf und derivativen Finanzinstrumenten mit Grundgeschäft			
2242	Zinsen und sonstige Aufwendungen aus derivativen Finanzinstrumenten ohne Grundgeschäft			
2243	Gewinnentnahmen von Unternehmungen und marktbestimmten Betrieben der Gebietskörperschaft (innerhalb der Gebietskörperschaft)			
2244	Sonstiger Finanzaufwand			
2245	Nicht finanzierungswirksamer Finanzaufwand			
22	Summe Aufwendungen	674.700,00		
SA0	Saldo (0) Nettoergebnis (21 - 22)	-633.300,00		
230	Entnahmen von Haushaltsrücklagen	0,00		
2301	Entnahmen von Haushaltsrücklagen			
240	Zuweisung an Haushaltsrücklagen	0,00		
2401	Zuweisung an Haushaltsrücklagen			
23	Summe Haushaltsrücklagen	0,00		
SA00	Nettoergebnis nach Zuweisung und Entnahmen von Haushaltsrücklagen (Saldo 0 +/- SU23)	-633.300,00		

Öffentliche Ordnung und Sicherheit (Gruppe 1)

MVAG	Mittelverwendungs- und -aufbringungsgruppen (1. und 2. Ebene)	VA 2020	VA 2019	RA 2018
211	Erträge aus der operativen Verwaltungstätigkeit	32.100,00		
2111	Erträge aus eigenen Abgaben			
2112	Erträge aus Ertragsanteilen			
2113	Erträge aus Gebühren			
2114	Erträge aus Leistungen	3.500,00		
2115	Erträge aus Besitz und wirtschaftlicher Tätigkeit			
2116	Erträge aus Veräußerung und sonstige Erträge	28.600,00		
2117	Nicht finanzierungswirksame operative Erträge			
212	Erträge aus Transfers	14.700,00		
2121	Transferertrag von Trägern des öffentlichen Rechts			
2122	Transferertrag von Beteiligungen			
2123	Transferertrag von Unternehmen (mit Finanzunternehmen)			
2124	Transferertrag von Haushalten und Organisationen ohne Erwerbscharakter			
2125	Transferertrag vom Ausland			
2126	Investitions- und Tilgungszuschüsse zwischen Unternehmungen und Betrieben der Gebietskörperschaft und der Gebietskörperschaft			
2127	Nicht finanzierungswirksamer Transferertrag	14.700,00		
213	Finanzerträge	0,00		
2131	Erträge aus Zinsen			
2132	Erträge aus Zinsen aus derivativen Finanzinstrumenten ohne Grundgeschäft			
2133	Erträge aus Gewinnentnahmen von marktbestimmten Betrieben			
2134	Sonstige Finanzerträge			
2135	Erträge aus Dividenden/Gewinnausschüttungen			
2136	Sonstige nicht finanzierungswirksame Finanzerträge			
21	Summe Erträge	46.800,00		
221	Personalaufwand	0,00		
2211	Personalaufwand (Bezüge, Nebengeb., Mehrleistungen)			
2212	Gesetzlicher und freiwilliger Sozialaufwand			
2213	Sonstiger Personalaufwand			
2214	Nicht finanzierungswirksamer Personalaufwand			
222	Sachaufwand (ohne Transferaufwand)	51.700,00		
2221	Gebrauchs- und Verbrauchsgüter, Handelswaren	2.600,00		
2222	Verwaltungs- und Betriebsaufwand	9.400,00		

Öffentliche Ordnung und Sicherheit (Gruppe 1)

MVAG	Mittelverwendungs- und -aufbringungsgruppen (1. und 2. Ebene)	VA 2020	VA 2019	RA 2018
2223	Leasing- und Mietaufwand			
2224	Instandhaltung			
2225	Sonstiger Sachaufwand	9.000,00		
2226	Nicht finanzierungswirksamer Sachaufwand	30.700,00		
223	Transferaufwand (laufende Transfers und Kapitaltransfers)	69.200,00		
2231	Transferaufwand an Träger des öffentlichen Rechts	69.200,00		
2232	Transferaufwand an Beteiligungen			
2233	Transferaufwand an Unternehmen (mit Finanzunternehmen)			
2234	Transferaufwand an Haushalte und Organisationen ohne Erwerbscharakter			
2235	Transferaufwand an das Ausland			
2236	Investitions- und Tilgungszuschüsse zwischen Unternehmungen und Betrieben der Gebietskörperschaft und der Gebietskörperschaft			
2237	Nicht finanzierungswirksamer Transferaufwand			
224	Finanzaufwand	0,00		
2241	Zinsen aus Finanzschulden, Finanzierungsleasing, Forderungskauf und derivativen Finanzinstrumenten mit Grundgeschäft			
2242	Zinsen und sonstige Aufwendungen aus derivativen Finanzinstrumenten ohne Grundgeschäft			
2243	Gewinnentnahmen von Unternehmungen und marktbestimmten Betrieben der Gebietskörperschaft (innerhalb der Gebietskörperschaft)			
2244	Sonstiger Finanzaufwand			
2245	Nicht finanzierungswirksamer Finanzaufwand			
22	Summe Aufwendungen	120.900,00		
SA0	Saldo (0) Nettoergebnis (21 - 22)	-74.100,00		
230	Entnahmen von Haushaltsrücklagen	0,00		
2301	Entnahmen von Haushaltsrücklagen			
240	Zuweisung an Haushaltsrücklagen	0,00		
2401	Zuweisung an Haushaltsrücklagen			
23	Summe Haushaltsrücklagen	0,00		
SA00	Nettoergebnis nach Zuweisung und Entnahmen von Haushaltsrücklagen (Saldo 0 +/- SU23)	-74.100,00		

Unterricht, Erziehung, Sport und Wissenschaft (Gruppe 2)

MVAG	Mittelverwendungs- und -aufbringungsgruppen (1. und 2. Ebene)	VA 2020	VA 2019	RA 2018
211	Erträge aus der operativen Verwaltungstätigkeit	28.300,00		
2111	Erträge aus eigenen Abgaben			
2112	Erträge aus Ertragsanteilen			
2113	Erträge aus Gebühren	200,00		
2114	Erträge aus Leistungen	21.800,00		
2115	Erträge aus Besitz und wirtschaftlicher Tätigkeit			
2116	Erträge aus Veräußerung und sonstige Erträge	6.300,00		
2117	Nicht finanzierungswirksame operative Erträge			
212	Erträge aus Transfers	40.600,00		
2121	Transferertrag von Trägern des öffentlichen Rechts	31.100,00		
2122	Transferertrag von Beteiligungen			
2123	Transferertrag von Unternehmen (mit Finanzunternehmen)			
2124	Transferertrag von Haushalten und Organisationen ohne Erwerbscharakter			
2125	Transferertrag vom Ausland			
2126	Investitions- und Tilgungszuschüsse zwischen Unternehmungen und Betrieben der Gebietskörperschaft und der Gebietskörperschaft			
2127	Nicht finanzierungswirksamer Transferertrag	9.500,00		
213	Finanzerträge	0,00		
2131	Erträge aus Zinsen			
2132	Erträge aus Zinsen aus derivativen Finanzinstrumenten ohne Grundgeschäft			
2133	Erträge aus Gewinnentnahmen von marktbestimmten Betrieben			
2134	Sonstige Finanzerträge			
2135	Erträge aus Dividenden/Gewinnausschüttungen			
2136	Sonstige nicht finanzierungswirksame Finanzerträge			
21	Summe Erträge	68.900,00		
221	Personalaufwand	237.700,00		
2211	Personalaufwand (Bezüge, Nebengeb., Mehrleistungen)	177.900,00		
2212	Gesetzlicher und freiwilliger Sozialaufwand	46.000,00		
2213	Sonstiger Personalaufwand			
2214	Nicht finanzierungswirksamer Personalaufwand	13.800,00		
222	Sachaufwand (ohne Transferaufwand)	242.300,00		
2221	Gebrauchs- und Verbrauchsgüter, Handelswaren	30.600,00		
2222	Verwaltungs- und Betriebsaufwand	25.200,00		

Unterricht, Erziehung, Sport und Wissenschaft (Gruppe 2)

MVAG	Mittelverwendungs- und -aufbringungsgruppen (1. und 2. Ebene)	VA 2020	VA 2019	RA 2018
2223	Leasing- und Mietaufwand	120.000,00		
2224	Instandhaltung	2.200,00		
2225	Sonstiger Sachaufwand	39.200,00		
2226	Nicht finanzierungswirksamer Sachaufwand	25.100,00		
223	Transferaufwand (laufende Transfers und Kapitaltransfers)	259.200,00		
2231	Transferaufwand an Träger des öffentlichen Rechts	177.100,00		
2232	Transferaufwand an Beteiligungen			
2233	Transferaufwand an Unternehmen (mit Finanzunternehmen)	75.000,00		
2234	Transferaufwand an Haushalte und Organisationen ohne Erwerbscharakter	7.100,00		
2235	Transferaufwand an das Ausland			
2236	Investitions- und Tilgungszuschüsse zwischen Unternehmungen und Betrieben der Gebietskörperschaft und der Gebietskörperschaft			
2237	Nicht finanzierungswirksamer Transferaufwand			
224	Finanzaufwand	3.500,00		
2241	Zinsen aus Finanzschulden, Finanzierungsleasing, Forderungskauf und derivativen Finanzinstrumenten mit Grundgeschäft	3.500,00		
2242	Zinsen und sonstige Aufwendungen aus derivativen Finanzinstrumenten ohne Grundgeschäft			
2243	Gewinnentnahmen von Unternehmungen und marktbestimmten Betrieben der Gebietskörperschaft (innerhalb der Gebietskörperschaft)			
2244	Sonstiger Finanzaufwand			
2245	Nicht finanzierungswirksamer Finanzaufwand			
22	Summe Aufwendungen	742.700,00		
SA0	Saldo (0) Nettoergebnis (21 - 22)	-673.800,00		
230	Entnahmen von Haushaltsrücklagen	0,00		
2301	Entnahmen von Haushaltsrücklagen			
240	Zuweisung an Haushaltsrücklagen	0,00		
2401	Zuweisung an Haushaltsrücklagen			
23	Summe Haushaltsrücklagen	0,00		
SA00	Nettoergebnis nach Zuweisung und Entnahmen von Haushaltsrücklagen (Saldo 0 +/- SU23)	-673.800,00		

Kunst, Kultur und Kultus (Gruppe 3)

MVAG	Mittelverwendungs- und -aufbringungsgruppen (1. und 2. Ebene)	VA 2020	VA 2019	RA 2018
211	Erträge aus der operativen Verwaltungstätigkeit	0,00		
2111	Erträge aus eigenen Abgaben			
2112	Erträge aus Ertragsanteilen			
2113	Erträge aus Gebühren			
2114	Erträge aus Leistungen			
2115	Erträge aus Besitz und wirtschaftlicher Tätigkeit			
2116	Erträge aus Veräußerung und sonstige Erträge			
2117	Nicht finanzierungswirksame operative Erträge			
212	Erträge aus Transfers	400,00		
2121	Transferertrag von Trägern des öffentlichen Rechts			
2122	Transferertrag von Beteiligungen			
2123	Transferertrag von Unternehmen (mit Finanzunternehmen)			
2124	Transferertrag von Haushalten und Organisationen ohne Erwerbscharakter			
2125	Transferertrag vom Ausland			
2126	Investitions- und Tilgungszuschüsse zwischen Unternehmungen und Betrieben der Gebietskörperschaft und der Gebietskörperschaft			
2127	Nicht finanzierungswirksamer Transferertrag	400,00		
213	Finanzerträge	0,00		
2131	Erträge aus Zinsen			
2132	Erträge aus Zinsen aus derivativen Finanzinstrumenten ohne Grundgeschäft			
2133	Erträge aus Gewinnentnahmen von marktbestimmten Betrieben			
2134	Sonstige Finanzerträge			
2135	Erträge aus Dividenden/Gewinnausschüttungen			
2136	Sonstige nicht finanzierungswirksame Finanzerträge			
21	Summe Erträge	400,00		
221	Personalaufwand	29.900,00		
2211	Personalaufwand (Bezüge, Nebengeb., Mehrleistungen)	26.000,00		
2212	Gesetzlicher und freiwilliger Sozialaufwand	3.900,00		
2213	Sonstiger Personalaufwand			
2214	Nicht finanzierungswirksamer Personalaufwand			
222	Sachaufwand (ohne Transferaufwand)	11.000,00		
2221	Gebrauchs- und Verbrauchsgüter, Handelswaren	3.000,00		
2222	Verwaltungs- und Betriebsaufwand	300,00		

Kunst, Kultur und Kultus (Gruppe 3)

MVAG	Mittelverwendungs- und -aufbringungsgruppen (1. und 2. Ebene)	VA 2020	VA 2019	RA 2018
2223	Leasing- und Mietaufwand			
2224	Instandhaltung			
2225	Sonstiger Sachaufwand	3.400,00		
2226	Nicht finanzierungswirksamer Sachaufwand	4.300,00		
223	Transferaufwand (laufende Transfers und Kapitaltransfers)	82.700,00		
2231	Transferaufwand an Träger des öffentlichen Rechts	78.200,00		
2232	Transferaufwand an Beteiligungen			
2233	Transferaufwand an Unternehmen (mit Finanzunternehmen)			
2234	Transferaufwand an Haushalte und Organisationen ohne Erwerbscharakter	4.500,00		
2235	Transferaufwand an das Ausland			
2236	Investitions- und Tilgungszuschüsse zwischen Unternehmungen und Betrieben der Gebietskörperschaft und der Gebietskörperschaft			
2237	Nicht finanzierungswirksamer Transferaufwand			
224	Finanzaufwand	0,00		
2241	Zinsen aus Finanzschulden, Finanzierungsleasing, Forderungskauf und derivativen Finanzinstrumenten mit Grundgeschäft			
2242	Zinsen und sonstige Aufwendungen aus derivativen Finanzinstrumenten ohne Grundgeschäft			
2243	Gewinnentnahmen von Unternehmungen und marktbestimmten Betrieben der Gebietskörperschaft (innerhalb der Gebietskörperschaft)			
2244	Sonstiger Finanzaufwand			
2245	Nicht finanzierungswirksamer Finanzaufwand			
22	Summe Aufwendungen	123.600,00		
SA0	Saldo (0) Nettoergebnis (21 - 22)	-123.200,00		
230	Entnahmen von Haushaltsrücklagen	0,00		
2301	Entnahmen von Haushaltsrücklagen			
240	Zuweisung an Haushaltsrücklagen	0,00		
2401	Zuweisung an Haushaltsrücklagen			
23	Summe Haushaltsrücklagen	0,00		
SA00	Nettoergebnis nach Zuweisung und Entnahmen von Haushaltsrücklagen (Saldo 0 +/- SU23)	-123.200,00		

Soziale Wohlfahrt und Wohnbauförderung (Gruppe 4)

MVAG	Mittelverwendungs- und -aufbringungsgruppen (1. und 2. Ebene)	VA 2020	VA 2019	RA 2018
211	Erträge aus der operativen Verwaltungstätigkeit	0,00		
2111	Erträge aus eigenen Abgaben			
2112	Erträge aus Ertragsanteilen			
2113	Erträge aus Gebühren			
2114	Erträge aus Leistungen			
2115	Erträge aus Besitz und wirtschaftlicher Tätigkeit			
2116	Erträge aus Veräußerung und sonstige Erträge			
2117	Nicht finanzierungswirksame operative Erträge			
212	Erträge aus Transfers	0,00		
2121	Transferertrag von Trägern des öffentlichen Rechts			
2122	Transferertrag von Beteiligungen			
2123	Transferertrag von Unternehmen (mit Finanzunternehmen)			
2124	Transferertrag von Haushalten und Organisationen ohne Erwerbscharakter			
2125	Transferertrag vom Ausland			
2126	Investitions- und Tilgungszuschüsse zwischen Unternehmungen und Betrieben der Gebietskörperschaft und der Gebietskörperschaft			
2127	Nicht finanzierungswirksamer Transferertrag			
213	Finanzerträge	0,00		
2131	Erträge aus Zinsen			
2132	Erträge aus Zinsen aus derivativen Finanzinstrumenten ohne Grundgeschäft			
2133	Erträge aus Gewinnentnahmen von marktbestimmten Betrieben			
2134	Sonstige Finanzerträge			
2135	Erträge aus Dividenden/Gewinnausschüttungen			
2136	Sonstige nicht finanzierungswirksame Finanzerträge			
21	Summe Erträge	0,00		
221	Personalaufwand	0,00		
2211	Personalaufwand (Bezüge, Nebengeb., Mehrleistungen)			
2212	Gesetzlicher und freiwilliger Sozialaufwand			
2213	Sonstiger Personalaufwand			
2214	Nicht finanzierungswirksamer Personalaufwand			
222	Sachaufwand (ohne Transferaufwand)	2.400,00		
2221	Gebrauchs- und Verbrauchsgüter, Handelswaren	2.400,00		
2222	Verwaltungs- und Betriebsaufwand			

Soziale Wohlfahrt und Wohnbauförderung (Gruppe 4)

MVAG	Mittelverwendungs- und -aufbringungsgruppen (1. und 2. Ebene)	VA 2020	VA 2019	RA 2018
2223	Leasing- und Mietaufwand			
2224	Instandhaltung			
2225	Sonstiger Sachaufwand			
2226	Nicht finanzierungswirksamer Sachaufwand			
223	Transferaufwand (laufende Transfers und Kapitaltransfers)	321.700,00		
2231	Transferaufwand an Träger des öffentlichen Rechts	317.700,00		
2232	Transferaufwand an Beteiligungen			
2233	Transferaufwand an Unternehmen (mit Finanzunternehmen)			
2234	Transferaufwand an Haushalte und Organisationen ohne Erwerbscharakter	4.000,00		
2235	Transferaufwand an das Ausland			
2236	Investitions- und Tilgungszuschüsse zwischen Unternehmungen und Betrieben der Gebietskörperschaft und der Gebietskörperschaft			
2237	Nicht finanzierungswirksamer Transferaufwand			
224	Finanzaufwand	0,00		
2241	Zinsen aus Finanzschulden, Finanzierungsleasing, Forderungskauf und derivativen Finanzinstrumenten mit Grundgeschäft			
2242	Zinsen und sonstige Aufwendungen aus derivativen Finanzinstrumenten ohne Grundgeschäft			
2243	Gewinnentnahmen von Unternehmungen und marktbestimmten Betrieben der Gebietskörperschaft (innerhalb der Gebietskörperschaft)			
2244	Sonstiger Finanzaufwand			
2245	Nicht finanzierungswirksamer Finanzaufwand			
22	Summe Aufwendungen	324.100,00		
SA0	Saldo (0) Nettoergebnis (21 - 22)	-324.100,00		
230	Entnahmen von Haushaltsrücklagen	0,00		
2301	Entnahmen von Haushaltsrücklagen			
240	Zuweisung an Haushaltsrücklagen	0,00		
2401	Zuweisung an Haushaltsrücklagen			
23	Summe Haushaltsrücklagen	0,00		
SA00	Nettoergebnis nach Zuweisung und Entnahmen von Haushaltsrücklagen (Saldo 0 +/- SU23)	-324.100,00		

Gesundheit (Gruppe 5)

MVAG	Mittelverwendungs- und -aufbringungsgruppen (1. und 2. Ebene)	VA 2020	VA 2019	RA 2018
211	Erträge aus der operativen Verwaltungstätigkeit	0,00		
2111	Erträge aus eigenen Abgaben			
2112	Erträge aus Ertragsanteilen			
2113	Erträge aus Gebühren			
2114	Erträge aus Leistungen			
2115	Erträge aus Besitz und wirtschaftlicher Tätigkeit			
2116	Erträge aus Veräußerung und sonstige Erträge			
2117	Nicht finanzierungswirksame operative Erträge			
212	Erträge aus Transfers	0,00		
2121	Transferertrag von Trägern des öffentlichen Rechts			
2122	Transferertrag von Beteiligungen			
2123	Transferertrag von Unternehmen (mit Finanzunternehmen)			
2124	Transferertrag von Haushalten und Organisationen ohne Erwerbscharakter			
2125	Transferertrag vom Ausland			
2126	Investitions- und Tilgungszuschüsse zwischen Unternehmungen und Betrieben der Gebietskörperschaft und der Gebietskörperschaft			
2127	Nicht finanzierungswirksamer Transferertrag			
213	Finanzerträge	0,00		
2131	Erträge aus Zinsen			
2132	Erträge aus Zinsen aus derivativen Finanzinstrumenten ohne Grundgeschäft			
2133	Erträge aus Gewinnentnahmen von marktbestimmten Betrieben			
2134	Sonstige Finanzerträge			
2135	Erträge aus Dividenden/Gewinnausschüttungen			
2136	Sonstige nicht finanzierungswirksame Finanzerträge			
21	Summe Erträge	0,00		
221	Personalaufwand	0,00		
2211	Personalaufwand (Bezüge, Nebengeb., Mehrleistungen)			
2212	Gesetzlicher und freiwilliger Sozialaufwand			
2213	Sonstiger Personalaufwand			
2214	Nicht finanzierungswirksamer Personalaufwand			
222	Sachaufwand (ohne Transferaufwand)	1.500,00		
2221	Gebrauchs- und Verbrauchsgüter, Handelswaren			
2222	Verwaltungs- und Betriebsaufwand	700,00		

Gesundheit (Gruppe 5)

MVAG	Mittelverwendungs- und -aufbringungsgruppen (1. und 2. Ebene)	VA 2020	VA 2019	RA 2018
2223	Leasing- und Mietaufwand			
2224	Instandhaltung	100,00		
2225	Sonstiger Sachaufwand	700,00		
2226	Nicht finanzierungswirksamer Sachaufwand			
223	Transferaufwand (laufende Transfers und Kapitaltransfers)	571.300,00		
2231	Transferaufwand an Träger des öffentlichen Rechts	547.300,00		
2232	Transferaufwand an Beteiligungen			
2233	Transferaufwand an Unternehmen (mit Finanzunternehmen)			
2234	Transferaufwand an Haushalte und Organisationen ohne Erwerbscharakter	24.000,00		
2235	Transferaufwand an das Ausland			
2236	Investitions- und Tilgungszuschüsse zwischen Unternehmungen und Betrieben der Gebietskörperschaft und der Gebietskörperschaft			
2237	Nicht finanzierungswirksamer Transferaufwand			
224	Finanzaufwand	0,00		
2241	Zinsen aus Finanzschulden, Finanzierungsleasing, Forderungskauf und derivativen Finanzinstrumenten mit Grundgeschäft			
2242	Zinsen und sonstige Aufwendungen aus derivativen Finanzinstrumenten ohne Grundgeschäft			
2243	Gewinnentnahmen von Unternehmungen und marktbestimmten Betrieben der Gebietskörperschaft (innerhalb der Gebietskörperschaft)			
2244	Sonstiger Finanzaufwand			
2245	Nicht finanzierungswirksamer Finanzaufwand			
22	Summe Aufwendungen	572.800,00		
SA0	Saldo (0) Nettoergebnis (21 - 22)	-572.800,00		
230	Entnahmen von Haushaltsrücklagen	0,00		
2301	Entnahmen von Haushaltsrücklagen			
240	Zuweisung an Haushaltsrücklagen	0,00		
2401	Zuweisung an Haushaltsrücklagen			
23	Summe Haushaltsrücklagen	0,00		
SA00	Nettoergebnis nach Zuweisung und Entnahmen von Haushaltsrücklagen (Saldo 0 +/- SU23)	-572.800,00		

Straßen- und Wasserbau, Verkehr (Gruppe 6)

MVAG	Mittelverwendungs- und -aufbringungsgruppen (1. und 2. Ebene)	VA 2020	VA 2019	RA 2018
211	Erträge aus der operativen Verwaltungstätigkeit	208.500,00		
2111	Erträge aus eigenen Abgaben			
2112	Erträge aus Ertragsanteilen			
2113	Erträge aus Gebühren			
2114	Erträge aus Leistungen			
2115	Erträge aus Besitz und wirtschaftlicher Tätigkeit			
2116	Erträge aus Veräußerung und sonstige Erträge	208.500,00		
2117	Nicht finanzierungswirksame operative Erträge			
212	Erträge aus Transfers	292.900,00		
2121	Transferertrag von Trägern des öffentlichen Rechts	290.800,00		
2122	Transferertrag von Beteiligungen			
2123	Transferertrag von Unternehmen (mit Finanzunternehmen)			
2124	Transferertrag von Haushalten und Organisationen ohne Erwerbscharakter	1.000,00		
2125	Transferertrag vom Ausland			
2126	Investitions- und Tilgungszuschüsse zwischen Unternehmungen und Betrieben der Gebietskörperschaft und der Gebietskörperschaft			
2127	Nicht finanzierungswirksamer Transferertrag	1.100,00		
213	Finanzerträge	0,00		
2131	Erträge aus Zinsen			
2132	Erträge aus Zinsen aus derivativen Finanzinstrumenten ohne Grundgeschäft			
2133	Erträge aus Gewinnentnahmen von marktbestimmten Betrieben			
2134	Sonstige Finanzerträge			
2135	Erträge aus Dividenden/Gewinnausschüttungen			
2136	Sonstige nicht finanzierungswirksame Finanzerträge			
21	Summe Erträge	501.400,00		
221	Personalaufwand	28.500,00		
2211	Personalaufwand (Bezüge, Nebengeb., Mehrleistungen)	16.200,00		
2212	Gesetzlicher und freiwilliger Sozialaufwand	2.900,00		
2213	Sonstiger Personalaufwand			
2214	Nicht finanzierungswirksamer Personalaufwand	9.400,00		
222	Sachaufwand (ohne Transferaufwand)	76.300,00		
2221	Gebrauchs- und Verbrauchsgüter, Handelswaren	200,00		
2222	Verwaltungs- und Betriebsaufwand	100,00		

Straßen- und Wasserbau, Verkehr (Gruppe 6)

MVAG	Mittelverwendungs- und -aufbringungsgruppen (1. und 2. Ebene)	VA 2020	VA 2019	RA 2018
2223	Leasing- und Mietaufwand			
2224	Instandhaltung	30.500,00		
2225	Sonstiger Sachaufwand	1.800,00		
2226	Nicht finanzierungswirksamer Sachaufwand	43.700,00		
223	Transferaufwand (laufende Transfers und Kapitaltransfers)	5.000,00		
2231	Transferaufwand an Träger des öffentlichen Rechts	5.000,00		
2232	Transferaufwand an Beteiligungen			
2233	Transferaufwand an Unternehmen (mit Finanzunternehmen)			
2234	Transferaufwand an Haushalte und Organisationen ohne Erwerbscharakter			
2235	Transferaufwand an das Ausland			
2236	Investitions- und Tilgungszuschüsse zwischen Unternehmungen und Betrieben der Gebietskörperschaft und der Gebietskörperschaft			
2237	Nicht finanzierungswirksamer Transferaufwand			
224	Finanzaufwand	4.200,00		
2241	Zinsen aus Finanzschulden, Finanzierungsleasing, Forderungskauf und derivativen Finanzinstrumenten mit Grundgeschäft	4.200,00		
2242	Zinsen und sonstige Aufwendungen aus derivativen Finanzinstrumenten ohne Grundgeschäft			
2243	Gewinnentnahmen von Unternehmungen und marktbestimmten Betrieben der Gebietskörperschaft (innerhalb der Gebietskörperschaft)			
2244	Sonstiger Finanzaufwand			
2245	Nicht finanzierungswirksamer Finanzaufwand			
22	Summe Aufwendungen	114.000,00		
SA0	Saldo (0) Nettoergebnis (21 - 22)	387.400,00		
230	Entnahmen von Haushaltsrücklagen	0,00		
2301	Entnahmen von Haushaltsrücklagen			
240	Zuweisung an Haushaltsrücklagen	0,00		
2401	Zuweisung an Haushaltsrücklagen			
23	Summe Haushaltsrücklagen	0,00		
SA00	Nettoergebnis nach Zuweisung und Entnahmen von Haushaltsrücklagen (Saldo 0 +/- SU23)	387.400,00		

Wirtschaftsförderung (Gruppe 7)

MVAG	Mittelverwendungs- und -aufbringungsgruppen (1. und 2. Ebene)	VA 2020	VA 2019	RA 2018
211	Erträge aus der operativen Verwaltungstätigkeit	28.600,00		
2111	Erträge aus eigenen Abgaben	4.500,00		
2112	Erträge aus Ertragsanteilen			
2113	Erträge aus Gebühren			
2114	Erträge aus Leistungen	100,00		
2115	Erträge aus Besitz und wirtschaftlicher Tätigkeit			
2116	Erträge aus Veräußerung und sonstige Erträge	24.000,00		
2117	Nicht finanzierungswirksame operative Erträge			
212	Erträge aus Transfers	9.400,00		
2121	Transferertrag von Trägern des öffentlichen Rechts	9.000,00		
2122	Transferertrag von Beteiligungen			
2123	Transferertrag von Unternehmen (mit Finanzunternehmen)			
2124	Transferertrag von Haushalten und Organisationen ohne Erwerbscharakter			
2125	Transferertrag vom Ausland			
2126	Investitions- und Tilgungszuschüsse zwischen Unternehmungen und Betrieben der Gebietskörperschaft und der Gebietskörperschaft			
2127	Nicht finanzierungswirksamer Transferertrag	400,00		
213	Finanzerträge	0,00		
2131	Erträge aus Zinsen			
2132	Erträge aus Zinsen aus derivativen Finanzinstrumenten ohne Grundgeschäft			
2133	Erträge aus Gewinnentnahmen von marktbestimmten Betrieben			
2134	Sonstige Finanzerträge			
2135	Erträge aus Dividenden/Gewinnausschüttungen			
2136	Sonstige nicht finanzierungswirksame Finanzerträge			
21	Summe Erträge	38.000,00		
221	Personalaufwand	0,00		
2211	Personalaufwand (Bezüge, Nebengeb., Mehrleistungen)			
2212	Gesetzlicher und freiwilliger Sozialaufwand			
2213	Sonstiger Personalaufwand			
2214	Nicht finanzierungswirksamer Personalaufwand			
222	Sachaufwand (ohne Transferaufwand)	346.000,00		
2221	Gebrauchs- und Verbrauchsgüter, Handelswaren	400,00		
2222	Verwaltungs- und Betriebsaufwand	800,00		

Wirtschaftsförderung (Gruppe 7)

MVAG	Mittelverwendungs- und -aufbringungsgruppen (1. und 2. Ebene)	VA 2020	VA 2019	RA 2018
2223	Leasing- und Mietaufwand			
2224	Instandhaltung	30.000,00		
2225	Sonstiger Sachaufwand	21.800,00		
2226	Nicht finanzierungswirksamer Sachaufwand	293.000,00		
223	Transferaufwand (laufende Transfers und Kapitaltransfers)	6.500,00		
2231	Transferaufwand an Träger des öffentlichen Rechts			
2232	Transferaufwand an Beteiligungen			
2233	Transferaufwand an Unternehmen (mit Finanzunternehmen)			
2234	Transferaufwand an Haushalte und Organisationen ohne Erwerbscharakter	6.500,00		
2235	Transferaufwand an das Ausland			
2236	Investitions- und Tilgungszuschüsse zwischen Unternehmungen und Betrieben der Gebietskörperschaft und der Gebietskörperschaft			
2237	Nicht finanzierungswirksamer Transferaufwand			
224	Finanzaufwand	0,00		
2241	Zinsen aus Finanzschulden, Finanzierungsleasing, Forderungskauf und derivativen Finanzinstrumenten mit Grundgeschäft			
2242	Zinsen und sonstige Aufwendungen aus derivativen Finanzinstrumenten ohne Grundgeschäft			
2243	Gewinnentnahmen von Unternehmungen und marktbestimmten Betrieben der Gebietskörperschaft (innerhalb der Gebietskörperschaft)			
2244	Sonstiger Finanzaufwand			
2245	Nicht finanzierungswirksamer Finanzaufwand			
22	Summe Aufwendungen	352.500,00		
SA0	Saldo (0) Nettoergebnis (21 - 22)	-314.500,00		
230	Entnahmen von Haushaltsrücklagen	0,00		
2301	Entnahmen von Haushaltsrücklagen			
240	Zuweisung an Haushaltsrücklagen	0,00		
2401	Zuweisung an Haushaltsrücklagen			
23	Summe Haushaltsrücklagen	0,00		
SA00	Nettoergebnis nach Zuweisung und Entnahmen von Haushaltsrücklagen (Saldo 0 +/- SU23)	-314.500,00		

Dienstleistungen (Gruppe 8)

MVAG	Mittelverwendungs- und -aufbringungsgruppen (1. und 2. Ebene)	VA 2020	VA 2019	RA 2018
211	Erträge aus der operativen Verwaltungstätigkeit	568.900,00		
2111	Erträge aus eigenen Abgaben			
2112	Erträge aus Ertragsanteilen			
2113	Erträge aus Gebühren	380.200,00		
2114	Erträge aus Leistungen	6.000,00		
2115	Erträge aus Besitz und wirtschaftlicher Tätigkeit	82.200,00		
2116	Erträge aus Veräußerung und sonstige Erträge	100.500,00		
2117	Nicht finanzierungswirksame operative Erträge			
212	Erträge aus Transfers	116.000,00		
2121	Transferertrag von Trägern des öffentlichen Rechts	56.000,00		
2122	Transferertrag von Beteiligungen			
2123	Transferertrag von Unternehmen (mit Finanzunternehmen)	8.000,00		
2124	Transferertrag von Haushalten und Organisationen ohne Erwerbscharakter			
2125	Transferertrag vom Ausland			
2126	Investitions- und Tilgungszuschüsse zwischen Unternehmungen und Betrieben der Gebietskörperschaft und der Gebietskörperschaft			
2127	Nicht finanzierungswirksamer Transferertrag	52.000,00		
213	Finanzerträge	0,00		
2131	Erträge aus Zinsen			
2132	Erträge aus Zinsen aus derivativen Finanzinstrumenten ohne Grundgeschäft			
2133	Erträge aus Gewinnentnahmen von marktbestimmten Betrieben			
2134	Sonstige Finanzerträge			
2135	Erträge aus Dividenden/Gewinnausschüttungen			
2136	Sonstige nicht finanzierungswirksame Finanzerträge			
21	Summe Erträge	684.900,00		
221	Personalaufwand	69.400,00		
2211	Personalaufwand (Bezüge, Nebengeb., Mehrleistungen)	35.400,00		
2212	Gesetzlicher und freiwilliger Sozialaufwand	8.500,00		
2213	Sonstiger Personalaufwand			
2214	Nicht finanzierungswirksamer Personalaufwand	25.500,00		
222	Sachaufwand (ohne Transferaufwand)	416.200,00		
2221	Gebrauchs- und Verbrauchsgüter, Handelswaren	19.900,00		
2222	Verwaltungs- und Betriebsaufwand	25.900,00		

Dienstleistungen (Gruppe 8)

MVAG	Mittelverwendungs- und -aufbringungsgruppen (1. und 2. Ebene)	VA 2020	VA 2019	RA 2018
2223	Leasing- und Mietaufwand	7.100,00		
2224	Instandhaltung	38.800,00		
2225	Sonstiger Sachaufwand	138.600,00		
2226	Nicht finanzierungswirksamer Sachaufwand	185.900,00		
223	Transferaufwand (laufende Transfers und Kapitaltransfers)	123.600,00		
2231	Transferaufwand an Träger des öffentlichen Rechts	123.600,00		
2232	Transferaufwand an Beteiligungen			
2233	Transferaufwand an Unternehmen (mit Finanzunternehmen)			
2234	Transferaufwand an Haushalte und Organisationen ohne Erwerbscharakter			
2235	Transferaufwand an das Ausland			
2236	Investitions- und Tilgungszuschüsse zwischen Unternehmungen und Betrieben der Gebietskörperschaft und der Gebietskörperschaft			
2237	Nicht finanzierungswirksamer Transferaufwand			
224	Finanzaufwand	37.000,00		
2241	Zinsen aus Finanzschulden, Finanzierungsleasing, Forderungskauf und derivativen Finanzinstrumenten mit Grundgeschäft	37.000,00		
2242	Zinsen und sonstige Aufwendungen aus derivativen Finanzinstrumenten ohne Grundgeschäft			
2243	Gewinnentnahmen von Unternehmungen und marktbestimmten Betrieben der Gebietskörperschaft (innerhalb der Gebietskörperschaft)			
2244	Sonstiger Finanzaufwand			
2245	Nicht finanzierungswirksamer Finanzaufwand			
22	Summe Aufwendungen	646.200,00		
SA0	Saldo (0) Nettoergebnis (21 - 22)	38.700,00		
230	Entnahmen von Haushaltsrücklagen	0,00		
2301	Entnahmen von Haushaltsrücklagen			
240	Zuweisung an Haushaltsrücklagen	0,00		
2401	Zuweisung an Haushaltsrücklagen			
23	Summe Haushaltsrücklagen	0,00		
SA00	Nettoergebnis nach Zuweisung und Entnahmen von Haushaltsrücklagen (Saldo 0 +/- SU23)	38.700,00		

Finanzwirtschaft (Gruppe 9)

MVAG	Mittelverwendungs- und -aufbringungsgruppen (1. und 2. Ebene)	VA 2020	VA 2019	RA 2018
211	Erträge aus der operativen Verwaltungstätigkeit	2.634.800,00		
2111	Erträge aus eigenen Abgaben	707.800,00		
2112	Erträge aus Ertragsanteilen	1.922.000,00		
2113	Erträge aus Gebühren			
2114	Erträge aus Leistungen			
2115	Erträge aus Besitz und wirtschaftlicher Tätigkeit			
2116	Erträge aus Veräußerung und sonstige Erträge	5.000,00		
2117	Nicht finanzierungswirksame operative Erträge			
212	Erträge aus Transfers	229.800,00		
2121	Transferertrag von Trägern des öffentlichen Rechts	229.800,00		
2122	Transferertrag von Beteiligungen			
2123	Transferertrag von Unternehmen (mit Finanzunternehmen)			
2124	Transferertrag von Haushalten und Organisationen ohne Erwerbscharakter			
2125	Transferertrag vom Ausland			
2126	Investitions- und Tilgungszuschüsse zwischen Unternehmungen und Betrieben der Gebietskörperschaft und der Gebietskörperschaft			
2127	Nicht finanzierungswirksamer Transferertrag			
213	Finanzerträge	100,00		
2131	Erträge aus Zinsen	100,00		
2132	Erträge aus Zinsen aus derivativen Finanzinstrumenten ohne Grundgeschäft			
2133	Erträge aus Gewinnentnahmen von marktbestimmten Betrieben			
2134	Sonstige Finanzerträge			
2135	Erträge aus Dividenden/Gewinnausschüttungen			
2136	Sonstige nicht finanzierungswirksame Finanzerträge			
21	Summe Erträge	2.864.700,00		
221	Personalaufwand	0,00		
2211	Personalaufwand (Bezüge, Nebengeb., Mehrleistungen)			
2212	Gesetzlicher und freiwilliger Sozialaufwand			
2213	Sonstiger Personalaufwand			
2214	Nicht finanzierungswirksamer Personalaufwand			
222	Sachaufwand (ohne Transferaufwand)	269.100,00		
2221	Gebrauchs- und Verbrauchsgüter, Handelswaren			
2222	Verwaltungs- und Betriebsaufwand			

Finanzwirtschaft (Gruppe 9)

MVAG	Mittelverwendungs- und -aufbringungsgruppen (1. und 2. Ebene)	VA 2020	VA 2019	RA 2018
2223	Leasing- und Mietaufwand			
2224	Instandhaltung			
2225	Sonstiger Sachaufwand	269.100,00		
2226	Nicht finanzierungswirksamer Sachaufwand			
223	Transferaufwand (laufende Transfers und Kapitaltransfers)	19.200,00		
2231	Transferaufwand an Träger des öffentlichen Rechts	19.200,00		
2232	Transferaufwand an Beteiligungen			
2233	Transferaufwand an Unternehmen (mit Finanzunternehmen)			
2234	Transferaufwand an Haushalte und Organisationen ohne Erwerbscharakter			
2235	Transferaufwand an das Ausland			
2236	Investitions- und Tilgungszuschüsse zwischen Unternehmungen und Betrieben der Gebietskörperschaft und der Gebietskörperschaft			
2237	Nicht finanzierungswirksamer Transferaufwand			
224	Finanzaufwand	900,00		
2241	Zinsen aus Finanzschulden, Finanzierungsleasing, Forderungskauf und derivativen Finanzinstrumenten mit Grundgeschäft	100,00		
2242	Zinsen und sonstige Aufwendungen aus derivativen Finanzinstrumenten ohne Grundgeschäft			
2243	Gewinnentnahmen von Unternehmungen und marktbestimmten Betrieben der Gebietskörperschaft (innerhalb der Gebietskörperschaft)			
2244	Sonstiger Finanzaufwand	800,00		
2245	Nicht finanzierungswirksamer Finanzaufwand			
22	Summe Aufwendungen	289.200,00		
SA0	Saldo (0) Nettoergebnis (21 - 22)	2.575.500,00		
230	Entnahmen von Haushaltsrücklagen	0,00		
2301	Entnahmen von Haushaltsrücklagen			
240	Zuweisung an Haushaltsrücklagen	0,00		
2401	Zuweisung an Haushaltsrücklagen			
23	Summe Haushaltsrücklagen	0,00		
SA00	Nettoergebnis nach Zuweisung und Entnahmen von Haushaltsrücklagen (Saldo 0 +/- SU23)	2.575.500,00		

Finanzierungshaushalt Gesamt 1. Ebene (Anlage 1b)
- interne Vergütungen enthalten

MVAG	Mittelverwendungs- und -aufbringungsgruppen (1. Ebene)	VA 2020	VA 2019	RA 2018
OPERATIVE GEBARUNG				
311	Einzahlungen aus der operativen Verwaltungstätigkeit	3.539.800,00		
312	Einzahlungen aus Transfers (ohne Kapitaltransfers)	625.700,00		
313	Einzahlungen aus Finanzerträgen	100,00		
31	Summe Einzahlungen operative Gebarung	4.165.600,00		
321	Auszahlungen aus Personalaufwand	628.900,00		
322	Auszahlungen aus Sachaufwand (ohne Transferaufwand)	1.063.800,00		
323	Auszahlungen aus Transfers (ohne Kapitaltransfers)	1.484.800,00		
324	Auszahlungen aus Finanzaufwand	45.600,00		
32	Summe Auszahlungen operative Gebarung	3.223.100,00		
SA1	Saldo (1) Geldfluss aus der Operativen Gebarung (31 – 32)	942.500,00		
INVESTIVE GEBARUNG				
331	Einzahlungen aus der Investitionstätigkeit			
332	Einzahlungen aus der Rückzahlung von Darlehen sowie gewährten Vorschüssen			
333	Einzahlungen aus Kapitaltransfers	170.100,00		
33	Summe Einzahlungen investive Gebarung	170.100,00		
341	Auszahlungen aus der Investitionstätigkeit	2.549.800,00		
342	Auszahlungen von gewährten Darlehen sowie gewährten Vorschüssen			
343	Auszahlungen aus Kapitaltransfers			
34	Summe Auszahlungen investive Gebarung	2.549.800,00		
SA2	Saldo (2) Geldfluss aus der Investiven Gebarung (33 – 34)	-2.379.700,00		
SA3	Saldo (3) Nettofinanzierungssaldo (Saldo 1 + Saldo 2)	-1.437.200,00		

MVAG	Mittelverwendungs- und -aufbringungsgruppen (1. Ebene)	VA 2020	VA 2019	RA 2018
FINANZIERUNGSTÄTIGKEIT				
351	Einzahlungen aus der Aufnahme von Finanzschulden	1.676.000,00		
353	Einzahlungen infolge eines Kapitaltausch bei derivativen Finanzinstrumenten mit Grundgeschäft			
355	Einzahlungen aus dem Abgang von Finanzinstrumenten			
35	Summe Einzahlungen aus der Finanzierungstätigkeit	1.676.000,00		
361	Auszahlungen aus der Tilgung von Finanzschulden	238.800,00		
363	Auszahlungen infolge eines Kapitaltausch bei derivativen Finanzinstrumenten mit Grundgeschäft			
365	Auszahlungen für den Erwerb von Finanzinstrumenten			
36	Summe Auszahlungen aus der Finanzierungstätigkeit	238.800,00		
SA4	Saldo (4) Geldfluss aus der Finanzierungstätigkeit (35 – 36)	1.437.200,00		
SA5	Saldo (5) Geldfluss aus der voranschlagswirksamen Gebarung (Saldo 3 + Saldo 4)	0,00		

Finanzierungshaushalt Gesamt 1. und 2. Ebene (Anlage 1b)
- interne Vergütungen enthalten

MVAG	Mittelverwendungs- und aufbringungsgruppen (1. und 2. Ebene)	VA 2020	VA 2019	RA 2018
311	Einzahlungen aus der operativen Verwaltungstätigkeit	3.539.800,00		
3111	Einzahlungen aus eigenen Abgaben	712.300,00		
3112	Einzahlungen aus Ertragsanteilen	1.922.000,00		
3113	Einzahlungen aus Gebühren	380.400,00		
3114	Einzahlungen aus Leistungen	34.000,00		
3115	Einzahlungen aus Besitz und wirtschaftlicher Tätigkeit	82.200,00		
3116	Einzahlungen aus Veräußerung von geringwertigen Wirtschaftsgütern (GWG) und sonstige Einzahlungen	408.900,00		
312	Einzahlungen aus Transfers (ohne Kapitaltransfers)	625.700,00		
3121	Transferzahlungen von Trägern des öffentlichen Rechts	616.700,00		
3122	Transferzahlungen von Beteiligungen			
3123	Transferzahlungen von Unternehmen (inkl. Finanzunternehmen)	8.000,00		
3124	Transferzahlungen von Haushalte und Organisationen ohne Erwerbscharakter	1.000,00		
3125	Transferzahlungen vom Ausland			
3126	Investitions- und Tilgungszuschüsse zwischen Unternehmungen und Betrieben der Gebietskörperschaft und der Gebietskörperschaft			
313	Einzahlungen aus Finanzerträgen	100,00		
3131	Einzahlungen aus Zinserträgen	100,00		
3133	Einzahlungen aus Gewinnentnahmen von marktbestimmten Betrieben			
3134	Sonstige Einzahlungen aus Finanzerträgen			
3135	Einzahlungen aus Dividenden/Gewinnausschüttungen			
31	Summe Einzahlungen operative Gebarung	4.165.600,00		
321	Auszahlungen aus Personalaufwand	628.900,00		
3211	Auszahlungen für Personalaufwand Bezüge, Nebengebühren, und Mehrleistungsvergütungen)	508.500,00		
3212	Auszahlungen für gesetzliche und freiwillige Sozialaufwendungen	120.400,00		
3213	Auszahlungen aus sonstigem Personalaufwand			
322	Auszahlungen aus Sachaufwand (ohne Transferaufwand)	1.063.800,00		
3221	Auszahlungen für Gebrauchs- und Verbrauchsgüter, Handelswaren	70.100,00		
3222	Auszahlungen für Verwaltungs- und Betriebsaufwand	97.200,00		
3223	Auszahlungen für Leasing- und Mietaufwand	127.100,00		
3224	Auszahlungen für Instandhaltung	104.700,00		
3225	Sonstige Auszahlungen aus Sachaufwand	664.700,00		
323	Auszahlungen aus Transfers (ohne Kapitaltransfers)	1.484.800,00		
3231	Transferzahlungen an Träger des öffentlichen Rechts	1.349.700,00		
3232	Transferzahlungen an Beteiligungen			
3233	Transferzahlungen an Unternehmen (inkl. Finanzunternehmen)	84.600,00		
3234	Transferzahlungen an Haushalte und Organisationen ohne Erwerbscharakter	50.500,00		

MVAG	Mittelverwendungs- und aufbringungsgruppen (1. und 2. Ebene)	VA 2020	VA 2019	RA 2018
3235	Transferzahlungen an das Ausland			
3236	Investitions- und Tilgungszuschüsse zwischen Unternehmungen und Betrieben der Gebietskörperschaft und der Gebietskörperschaft			
324	Auszahlungen aus Finanzaufwand	45.600,00		
3241	Auszahlungen für Zinsaufwand, für Finanzierungsleasing, für Forderungskauf, für Finanzschulden und derivative Finanzinstrumente m	44.800,00		
3242	Auszahlungen für Zinsen aus derivativen Finanzinstrumenten ohne Grundgeschäft			
3243	Auszahlung aus Gewinnentnahmen von marktbestimmten Betrieben			
3244	Sonstige Auszahlungen aus Finanzaufwendungen	800,00		
32	Summe Auszahlungen operative Gebarung	3.223.100,00		
SA1	Saldo (1) Geldfluss aus der Operativen Gebarung (31 – 32)	942.500,00		
331	Einzahlungen aus der Investitionstätigkeit	0,00		
3311	Einzahlungen aus der Veräußerung von immateriellem Vermögen			
3312	Einzahlungen aus der Veräußerung von Grundstücken und Grundstückseinrichtungen			
3313	Einzahlungen aus der Veräußerung von Gebäuden und Bauten			
3314	Einzahlungen aus der Veräußerung von technischen Anlagen, Fahrzeuge und Maschinen			
3315	Einzahlungen aus der Veräußerung von Amts-, Betriebs- und Geschäftsausstattung			
3316	Einzahlungen aus der Veräußerung von Kulturgütern			
3317	Einzahlungen aus der Veräußerung von Beteiligungen			
332	Einzahlungen aus der Rückzahlung von Darlehen sowie gewährten Vorschüssen	0,00		
3321	Einzahlungen aus Darlehen an Träger des öffentlichen Rechts			
3322	Einzahlungen aus Darlehen an Beteiligungen			
3323	Einzahlungen aus Darlehen an Unternehmen und Haushalte			
3325	Einzahlungen aus Vorschüssen und Anzahlungen			
333	Einzahlungen aus Kapitaltransfers	170.100,00		
3331	Kapitaltransferzahlungen von Trägern des öffentlichen Rechts	28.900,00		
3332	Kapitaltransferzahlungen von Beteiligungen			
3333	Kapitaltransferzahlungen von Unternehmen	9.000,00		
3334	Kapitaltransferzahlungen von Haushalten und Organisationen ohne Erwerbscharakter	132.200,00		
3335	Kapitaltransferzahlungen vom Ausland			
33	Summe Einzahlungen investive Gebarung	170.100,00		
341	Auszahlungen aus der Investitionstätigkeit	2.549.800,00		
3411	Auszahlungen für den Erwerb von immateriellem Vermögen			
3412	Auszahlungen für den Erwerb von Grundstücken und Grundstückseinrichtungen	2.501.500,00		
3413	Auszahlungen für den Erwerb von Gebäuden und Bauten			
3414	Auszahlungen für den Erwerb von technischen Anlagen, Fahrzeuge und Maschinen			
3415	Auszahlungen für den Erwerb von Amts-, Betriebs- und Geschäftsausstattung	48.300,00		

MVAG	Mittelverwendungs- und aufbringungsgruppen (1. und 2. Ebene)	VA 2020	VA 2019	RA 2018
3416	Auszahlungen für den Erwerb von Kulturgütern			
3417	Auszahlungen für den Erwerb von Beteiligungen			
342	Auszahlungen von gewährten Darlehen sowie gewährten Vorschüssen	0,00		
3421	Auszahlung von Darlehen an Träger des öffentlichen Rechts			
3422	Auszahlung von Darlehen an Beteiligungen			
3423	Auszahlung von Darlehen an Unternehmen und Haushalte			
3424				
3425	Auszahlungen von Vorschüssen und Anzahlungen			
343	Auszahlungen aus Kapitaltransfers	0,00		
3431	Kapitaltransferzahlungen an Träger des öffentlichen Rechts			
3432	Kapitaltransferzahlungen an Beteiligungen			
3433	Kapitaltransferzahlungen an Unternehmen (Finanzunternehmen)			
3434	Kapitaltransferzahlungen an Haushalte und Organisationen ohne Erwerbscharakter			
3435	Kapitaltransferzahlungen an das Ausland			
34	Summe Auszahlungen investive Gebarung	2.549.800,00		
SA2	Saldo (2) Geldfluss aus der Investiven Gebarung (33 – 34)	-2.379.700,00		
SA3	Saldo (3) Nettofinanzierungssaldo (Saldo 1 + Saldo 2)	-1.437.200,00		
351	Einzahlungen aus der Aufnahme von Finanzschulden	1.676.000,00		
3511	Einzahlungen aus empfangenen Darlehen von öffentlichen Körperschaften und Rechtsträgern			
3512	Einzahlungen aus empfangenen Darlehen von Beteiligungen			
3513	Einzahlungen aus empfangenen Darlehen von Unternehmen und privaten Haushalten			
3514	Einzahlungen aus Finanzschulden (Finanzunternehmen)	1.676.000,00		
353	Einzahlungen infolge eines Kapitaltausch bei derivativen Finanzinstrumenten mit Grundgeschäft	0,00		
3530	Einzahlungen infolge eines Kapitaltausch bei derivativen Finanzinstrumenten mit Grundgeschäft			
355	Einzahlungen aus dem Abgang von Finanzinstrumenten	0,00		
3550	Einzahlungen aus dem Abgang von Finanzinstrumenten			
35	Summe Einzahlungen aus der Finanzierungstätigkeit	1.676.000,00		
361	Auszahlungen aus der Tilgung von Finanzschulden	238.800,00		
3611	Auszahlungen aus empfangenen Darlehen von öffentlichen Körperschaften und Rechtsträgern	33.600,00		
3612	Auszahlungen aus empfangenen Darlehen von Beteiligungen			
3613	Auszahlungen aus empfangenen Darlehen von Unternehmen und privaten Haushalten			
3614	Auszahlungen aus Finanzschulden	205.200,00		

MVAG	Mittelverwendungs- und aufbringungsgruppen (1. und 2. Ebene)	VA 2020	VA 2019	RA 2018
3615	Auszahlung aus der Rückzahlung von Leasingverbindlichkeiten			
363	Auszahlungen infolge eines Kapitaltausch bei derivativen Finanzinstrumenten mit Grundgeschäft	0,00		
3630	Auszahlungen infolge eines Kapitaltausch bei derivativen Finanzinstrumenten mit Grundgeschäft			
365	Auszahlungen für den Erwerb von Finanzinstrumenten	0,00		
3650	Auszahlungen für den Erwerb von Finanzinstrumenten			
36	Summe Auszahlungen aus der Finanzierungstätigkeit	238.800,00		
SA4	Saldo (4) Geldfluss aus der Finanzierungstätigkeit (35 – 36)	1.437.200,00		
SA5	Saldo (5) Geldfluss aus der voranschlagswirksamen Gebarung (Saldo 3 + Saldo 4)	0,00		

Finanzierungshaushalt Bereichsbudget 1. und 2. Ebene
(Anlage 1b)

Vertretungskörper und allgemeine Verwaltung (Gruppe 0)

MVAG	Mittelverwendungs- und aufbringungsgruppen (1. und 2. Ebene)	VA 2020	VA 2019	RA 2018
311	Einzahlungen aus der operativen Verwaltungstätigkeit	38.600,00		
3111	Einzahlungen aus eigenen Abgaben			
3112	Einzahlungen aus Ertragsanteilen			
3113	Einzahlungen aus Gebühren			
3114	Einzahlungen aus Leistungen	2.600,00		
3115	Einzahlungen aus Besitz und wirtschaftlicher Tätigkeit			
3116	Einzahlungen aus Veräußerung von geringwertigen Wirtschaftsgütern (GWG) und sonstige Einzahlungen	36.000,00		
312	Einzahlungen aus Transfers (ohne Kapitaltransfers)	0,00		
3121	Transferzahlungen von Trägern des öffentlichen Rechts			
3122	Transferzahlungen von Beteiligungen			
3123	Transferzahlungen von Unternehmen (inkl. Finanzunternehmen)			
3124	Transferzahlungen von Haushalte und Organisationen ohne Erwerbscharakter			
3125	Transferzahlungen vom Ausland			
3126	Investitions- und Tilgungszuschüsse zwischen Unternehmungen und Betrieben der Gebietskörperschaft und der Gebietskörperschaft			
313	Einzahlungen aus Finanzerträgen	0,00		
3131	Einzahlungen aus Zinserträgen			
3133	Einzahlungen aus Gewinnentnahmen von marktbestimmten Betrieben			
3134	Sonstige Einzahlungen aus Finanzerträgen			
3135	Einzahlungen aus Dividenden/Gewinnausschüttungen			
31	Summe Einzahlungen operative Gebarung	38.600,00		
321	Auszahlungen aus Personalaufwand	312.100,00		
3211	Auszahlungen für Personalaufwand Bezüge, Nebengebühren, und Mehrleistungsvergütungen)	253.000,00		
3212	Auszahlungen für gesetzliche und freiwillige Sozialaufwendungen	59.100,00		
3213	Auszahlungen aus sonstigem Personalaufwand			
322	Auszahlungen aus Sachaufwand (ohne Transferaufwand)	230.000,00		
3221	Auszahlungen für Gebrauchs- und Verbrauchsgüter, Handelswaren	11.000,00		
3222	Auszahlungen für Verwaltungs- und Betriebsaufwand	34.800,00		
3223	Auszahlungen für Leasing- und Mietaufwand			
3224	Auszahlungen für Instandhaltung	3.100,00		
3225	Sonstige Auszahlungen aus Sachaufwand	181.100,00		
323	Auszahlungen aus Transfers (ohne Kapitaltransfers)	26.400,00		
3231	Transferzahlungen an Träger des öffentlichen Rechts	12.400,00		
3232	Transferzahlungen an Beteiligungen			
3233	Transferzahlungen an Unternehmen (inkl. Finanzunternehmen)	9.600,00		

Vertretungskörper und allgemeine Verwaltung (Gruppe 0)

MVAG	Mittelverwendungs- und aufbringungsgruppen (1. und 2. Ebene)	VA 2020	VA 2019	RA 2018
3234	Transferzahlungen an Haushalte und Organisationen ohne Erwerbscharakter	4.400,00		
3235	Transferzahlungen an das Ausland			
3236	Investitions- und Tilgungszuschüsse zwischen Unternehmungen und Betrieben der Gebietskörperschaft und der Gebietskörperschaft			
324	Auszahlungen aus Finanzaufwand	0,00		
3241	Auszahlungen für Zinsaufwand, für Finanzierungsleasing, für Forderungskauf, für Finanzschulden und derivative Finanzinstrumente m			
3242	Auszahlungen für Zinsen aus derivativen Finanzinstrumenten ohne Grundgeschäft			
3243	Auszahlung aus Gewinnentnahmen von marktbestimmten Betrieben			
3244	Sonstige Auszahlungen aus Finanzaufwendungen			
32	Summe Auszahlungen operative Gebarung	568.500,00		
SA1	Saldo (1) Geldfluss aus der Operativen Gebarung (31 – 32)	-529.900,00		
331	Einzahlungen aus der Investitionstätigkeit	0,00		
3311	Einzahlungen aus der Veräußerung von immateriellem Vermögen			
3312	Einzahlungen aus der Veräußerung von Grundstücken und Grundstückeinrichtungen			
3313	Einzahlungen aus der Veräußerung von Gebäuden und Bauten			
3314	Einzahlungen aus der Veräußerung von technischen Anlagen, Fahrzeuge und Maschinen			
3315	Einzahlungen aus der Veräußerung von Amts-, Betriebs- und Geschäftsausstattung			
3316	Einzahlungen aus der Veräußerung von Kulturgütern			
3317	Einzahlungen aus der Veräußerung von Beteiligungen			
332	Einzahlungen aus der Rückzahlung von Darlehen sowie gewährten Vorschüssen	0,00		
3321	Einzahlungen aus Darlehen an Träger des öffentlichen Rechts			
3322	Einzahlungen aus Darlehen an Beteiligungen			
3323	Einzahlungen aus Darlehen an Unternehmen und Haushalte			
3325	Einzahlungen aus Vorschüssen und Anzahlungen			
333	Einzahlungen aus Kapitaltransfers	0,00		
3331	Kapitaltransferzahlungen von Trägern des öffentlichen Rechts			
3332	Kapitaltransferzahlungen von Beteiligungen			
3333	Kapitaltransferzahlungen von Unternehmen			
3334	Kapitaltransferzahlungen von Haushalten und Organisationen ohne Erwerbscharakter			
3335	Kapitaltransferzahlungen vom Ausland			
33	Summe Einzahlungen investive Gebarung	0,00		
341	Auszahlungen aus der Investitionstätigkeit	1.200,00		
3411	Auszahlungen für den Erwerb von immateriellem Vermögen			
3412	Auszahlungen für den Erwerb von Grundstücken und Grundstückseinrichtungen			
3413	Auszahlungen für den Erwerb von Gebäuden und Bauten			

Vertretungskörper und allgemeine Verwaltung (Gruppe 0)

MVAG	Mittelverwendungs- und aufbringungsgruppen (1. und 2. Ebene)	VA 2020	VA 2019	RA 2018
3414	Auszahlungen für den Erwerb von technischen Anlagen, Fahrzeuge und Maschinen			
3415	Auszahlungen für den Erwerb von Amts-, Betriebs- und Geschäftsausstattung	1.200,00		
3416	Auszahlungen für den Erwerb von Kulturgütern			
3417	Auszahlungen für den Erwerb von Beteiligungen			
342	Auszahlungen von gewährten Darlehen sowie gewährten Vorschüssen	0,00		
3421	Auszahlung von Darlehen an Träger des öffentlichen Rechts			
3422	Auszahlung von Darlehen an Beteiligungen			
3423	Auszahlung von Darlehen an Unternehmen und Haushalte			
3424				
3425	Auszahlungen von Vorschüssen und Anzahlungen			
343	Auszahlungen aus Kapitaltransfers	0,00		
3431	Kapitaltransferzahlungen an Träger des öffentlichen Rechts			
3432	Kapitaltransferzahlungen an Beteiligungen			
3433	Kapitaltransferzahlungen an Unternehmen (Finanzunternehmen)			
3434	Kapitaltransferzahlungen an Haushalte und Organisationen ohne Erwerbscharakter			
3435	Kapitaltransferzahlungen an das Ausland			
34	Summe Auszahlungen investive Gebarung	1.200,00		
SA2	Saldo (2) Geldfluss aus der Investiven Gebarung (33 – 34)	-1.200,00		
SA3	Saldo (3) Nettofinanzierungssaldo (Saldo 1 + Saldo 2)	-531.100,00		
351	Einzahlungen aus der Aufnahme von Finanzschulden	0,00		
3511	Einzahlungen aus empfangenen Darlehen von öffentlichen Körperschaften und Rechtsträgern			
3512	Einzahlungen aus empfangenen Darlehen von Beteiligungen			
3513	Einzahlungen aus empfangenen Darlehen von Unternehmen und privaten Haushalten			
3514	Einzahlungen aus Finanzschulden (Finanzunternehmen)			
353	Einzahlungen infolge eines Kapitaltausch bei derivativen Finanzinstrumenten mit Grundgeschäft	0,00		
3530	Einzahlungen infolge eines Kapitaltausch bei derivativen Finanzinstrumenten mit Grundgeschäft			
355	Einzahlungen aus dem Abgang von Finanzinstrumenten	0,00		
3550	Einzahlungen aus dem Abgang von Finanzinstrumenten			
35	Summe Einzahlungen aus der Finanzierungstätigkeit	0,00		
361	Auszahlungen aus der Tilgung von Finanzschulden	0,00		
3611	Auszahlungen aus empfangenen Darlehen von öffentlichen Körperschaften und Rechtsträgern			

Vertretungskörper und allgemeine Verwaltung (Gruppe 0)

MVAG	Mittelverwendungs- und aufbringungsgruppen (1. und 2. Ebene)	VA 2020	VA 2019	RA 2018
3612	Auszahlungen aus empfangenen Darlehen von Beteiligungen			
3613	Auszahlungen aus empfangenen Darlehen von Unternehmen und privaten Haushalten			
3614	Auszahlungen aus Finanzschulden			
3615	Auszahlung aus der Rückzahlung von Leasingverbindlichkeiten			
363	Auszahlungen infolge eines Kapitaltausch bei derivativen Finanzinstrumenten mit Grundgeschäft	0,00		
3630	Auszahlungen infolge eines Kapitaltausch bei derivativen Finanzinstrumenten mit Grundgeschäft			
365	Auszahlungen für den Erwerb von Finanzinstrumenten	0,00		
3650	Auszahlungen für den Erwerb von Finanzinstrumenten			
36	Summe Auszahlungen aus der Finanzierungstätigkeit	0,00		
SA4	Saldo (4) Geldfluss aus der Finanzierungstätigkeit (35 – 36)	0,00		
SA5	Saldo (5) Geldfluss aus der voranschlagswirksamen Gebarung (Saldo 3 + Saldo 4)	-531.100,00		

Öffentliche Ordnung und Sicherheit (Gruppe 1)

MVAG	Mittelverwendungs- und aufbringungsgruppen (1. und 2. Ebene)	VA 2020	VA 2019	RA 2018
311	Einzahlungen aus der operativen Verwaltungstätigkeit	32.100,00		
3111	Einzahlungen aus eigenen Abgaben			
3112	Einzahlungen aus Ertragsanteilen			
3113	Einzahlungen aus Gebühren			
3114	Einzahlungen aus Leistungen	3.500,00		
3115	Einzahlungen aus Besitz und wirtschaftlicher Tätigkeit			
3116	Einzahlungen aus Veräußerung von geringwertigen Wirtschaftsgütern (GWG) und sonstige Einzahlungen	28.600,00		
312	Einzahlungen aus Transfers (ohne Kapitaltransfers)	0,00		
3121	Transferzahlungen von Trägern des öffentlichen Rechts			
3122	Transferzahlungen von Beteiligungen			
3123	Transferzahlungen von Unternehmen (inkl. Finanzunternehmen)			
3124	Transferzahlungen von Haushalte und Organisationen ohne Erwerbscharakter			
3125	Transferzahlungen vom Ausland			
3126	Investitions- und Tilgungszuschüsse zwischen Unternehmungen und Betrieben der Gebietskörperschaft und der Gebietskörperschaft			
313	Einzahlungen aus Finanzerträgen	0,00		
3131	Einzahlungen aus Zinserträgen			
3133	Einzahlungen aus Gewinnentnahmen von marktbestimmten Betrieben			
3134	Sonstige Einzahlungen aus Finanzerträgen			
3135	Einzahlungen aus Dividenden/Gewinnausschüttungen			
31	Summe Einzahlungen operative Gebarung	32.100,00		
321	Auszahlungen aus Personalaufwand	0,00		
3211	Auszahlungen für Personalaufwand Bezüge, Nebengebühren, und Mehrleistungsvergütungen)			
3212	Auszahlungen für gesetzliche und freiwillige Sozialaufwendungen			
3213	Auszahlungen aus sonstigem Personalaufwand			
322	Auszahlungen aus Sachaufwand (ohne Transferaufwand)	21.000,00		
3221	Auszahlungen für Gebrauchs- und Verbrauchsgüter, Handelswaren	2.600,00		
3222	Auszahlungen für Verwaltungs- und Betriebsaufwand	9.400,00		
3223	Auszahlungen für Leasing- und Mietaufwand			
3224	Auszahlungen für Instandhaltung			
3225	Sonstige Auszahlungen aus Sachaufwand	9.000,00		
323	Auszahlungen aus Transfers (ohne Kapitaltransfers)	69.200,00		
3231	Transferzahlungen an Träger des öffentlichen Rechts	69.200,00		
3232	Transferzahlungen an Beteiligungen			
3233	Transferzahlungen an Unternehmen (inkl. Finanzunternehmen)			

Öffentliche Ordnung und Sicherheit (Gruppe 1)

MVAG	Mittelverwendungs- und aufbringungsgruppen (1. und 2. Ebene)	VA 2020	VA 2019	RA 2018
3234	Transferzahlungen an Haushalte und Organisationen ohne Erwerbscharakter			
3235	Transferzahlungen an das Ausland			
3236	Investitions- und Tilgungszuschüsse zwischen Unternehmungen und Betrieben der Gebietskörperschaft und der Gebietskörperschaft			
324	Auszahlungen aus Finanzaufwand	0,00		
3241	Auszahlungen für Zinsaufwand, für Finanzierungsleasing, für Forderungskauf, für Finanzschulden und derivative Finanzinstrumente m			
3242	Auszahlungen für Zinsen aus derivativen Finanzinstrumenten ohne Grundgeschäft			
3243	Auszahlung aus Gewinnentnahmen von marktbestimmten Betrieben			
3244	Sonstige Auszahlungen aus Finanzaufwendungen			
32	Summe Auszahlungen operative Gebarung	90.200,00		
SA1	Saldo (1) Geldfluss aus der Operativen Gebarung (31 – 32)	-58.100,00		
331	Einzahlungen aus der Investitionstätigkeit	0,00		
3311	Einzahlungen aus der Veräußerung von immateriellem Vermögen			
3312	Einzahlungen aus der Veräußerung von Grundstücken und Grundstückeinrichtungen			
3313	Einzahlungen aus der Veräußerung von Gebäuden und Bauten			
3314	Einzahlungen aus der Veräußerung von technischen Anlagen, Fahrzeuge und Maschinen			
3315	Einzahlungen aus der Veräußerung von Amts-, Betriebs- und Geschäftsausstattung			
3316	Einzahlungen aus der Veräußerung von Kulturgütern			
3317	Einzahlungen aus der Veräußerung von Beteiligungen			
332	Einzahlungen aus der Rückzahlung von Darlehen sowie gewährten Vorschüssen	0,00		
3321	Einzahlungen aus Darlehen an Träger des öffentlichen Rechts			
3322	Einzahlungen aus Darlehen an Beteiligungen			
3323	Einzahlungen aus Darlehen an Unternehmen und Haushalte			
3325	Einzahlungen aus Vorschüssen und Anzahlungen			
333	Einzahlungen aus Kapitaltransfers	0,00		
3331	Kapitaltransferzahlungen von Trägern des öffentlichen Rechts			
3332	Kapitaltransferzahlungen von Beteiligungen			
3333	Kapitaltransferzahlungen von Unternehmen			
3334	Kapitaltransferzahlungen von Haushalten und Organisationen ohne Erwerbscharakter			
3335	Kapitaltransferzahlungen vom Ausland			
33	Summe Einzahlungen investive Gebarung	0,00		
341	Auszahlungen aus der Investitionstätigkeit	0,00		
3411	Auszahlungen für den Erwerb von immateriellem Vermögen			
3412	Auszahlungen für den Erwerb von Grundstücken und Grundstückseinrichtungen			
3413	Auszahlungen für den Erwerb von Gebäuden und Bauten			

Öffentliche Ordnung und Sicherheit (Gruppe 1)

MVAG	Mittelverwendungs- und aufbringungsgruppen (1. und 2. Ebene)	VA 2020	VA 2019	RA 2018
3414	Auszahlungen für den Erwerb von technischen Anlagen, Fahrzeuge und Maschinen			
3415	Auszahlungen für den Erwerb von Amts-, Betriebs- und Geschäftsausstattung			
3416	Auszahlungen für den Erwerb von Kulturgütern			
3417	Auszahlungen für den Erwerb von Beteiligungen			
342	Auszahlungen von gewährten Darlehen sowie gewährten Vorschüssen	0,00		
3421	Auszahlung von Darlehen an Träger des öffentlichen Rechts			
3422	Auszahlung von Darlehen an Beteiligungen			
3423	Auszahlung von Darlehen an Unternehmen und Haushalte			
3424				
3425	Auszahlungen von Vorschüssen und Anzahlungen			
343	Auszahlungen aus Kapitaltransfers	0,00		
3431	Kapitaltransferzahlungen an Träger des öffentlichen Rechts			
3432	Kapitaltransferzahlungen an Beteiligungen			
3433	Kapitaltransferzahlungen an Unternehmen (Finanzunternehmen)			
3434	Kapitaltransferzahlungen an Haushalte und Organisationen ohne Erwerbscharakter			
3435	Kapitaltransferzahlungen an das Ausland			
34	Summe Auszahlungen investive Gebarung	0,00		
SA2	Saldo (2) Geldfluss aus der Investiven Gebarung (33 – 34)	0,00		
SA3	Saldo (3) Nettofinanzierungssaldo (Saldo 1 + Saldo 2)	-58.100,00		
351	Einzahlungen aus der Aufnahme von Finanzschulden	0,00		
3511	Einzahlungen aus empfangenen Darlehen von öffentlichen Körperschaften und Rechtsträgern			
3512	Einzahlungen aus empfangenen Darlehen von Beteiligungen			
3513	Einzahlungen aus empfangenen Darlehen von Unternehmen und privaten Haushalten			
3514	Einzahlungen aus Finanzschulden (Finanzunternehmen)			
353	Einzahlungen infolge eines Kapitaltausch bei derivativen Finanzinstrumenten mit Grundgeschäft	0,00		
3530	Einzahlungen infolge eines Kapitaltausch bei derivativen Finanzinstrumenten mit Grundgeschäft			
355	Einzahlungen aus dem Abgang von Finanzinstrumenten	0,00		
3550	Einzahlungen aus dem Abgang von Finanzinstrumenten			
35	Summe Einzahlungen aus der Finanzierungstätigkeit	0,00		
361	Auszahlungen aus der Tilgung von Finanzschulden	0,00		
3611	Auszahlungen aus empfangenen Darlehen von öffentlichen Körperschaften und Rechtsträgern			

Öffentliche Ordnung und Sicherheit (Gruppe 1)

MVAG	Mittelverwendungs- und aufbringungsgruppen (1. und 2. Ebene)	VA 2020	VA 2019	RA 2018
3612	Auszahlungen aus empfangenen Darlehen von Beteiligungen			
3613	Auszahlungen aus empfangenen Darlehen von Unternehmen und privaten Haushalten			
3614	Auszahlungen aus Finanzschulden			
3615	Auszahlung aus der Rückzahlung von Leasingverbindlichkeiten			
363	Auszahlungen infolge eines Kapitaltausch bei derivativen Finanzinstrumenten mit Grundgeschäft	0,00		
3630	Auszahlungen infolge eines Kapitaltausch bei derivativen Finanzinstrumenten mit Grundgeschäft			
365	Auszahlungen für den Erwerb von Finanzinstrumenten	0,00		
3650	Auszahlungen für den Erwerb von Finanzinstrumenten			
36	Summe Auszahlungen aus der Finanzierungstätigkeit	0,00		
SA4	Saldo (4) Geldfluss aus der Finanzierungstätigkeit (35 – 36)	0,00		
SA5	Saldo (5) Geldfluss aus der voranschlagswirksamen Gebarung (Saldo 3 + Saldo 4)	-58.100,00		

Unterricht, Erziehung, Sport und Wissenschaft (Gruppe 2)

MVAG	Mittelverwendungs- und aufbringungsgruppen (1. und 2. Ebene)	VA 2020	VA 2019	RA 2018
311	Einzahlungen aus der operativen Verwaltungstätigkeit	28.300,00		
3111	Einzahlungen aus eigenen Abgaben			
3112	Einzahlungen aus Ertragsanteilen			
3113	Einzahlungen aus Gebühren	200,00		
3114	Einzahlungen aus Leistungen	21.800,00		
3115	Einzahlungen aus Besitz und wirtschaftlicher Tätigkeit			
3116	Einzahlungen aus Veräußerung von geringwertigen Wirtschaftsgütern (GWG) und sonstige Einzahlungen	6.300,00		
312	Einzahlungen aus Transfers (ohne Kapitaltransfers)	31.100,00		
3121	Transferzahlungen von Trägern des öffentlichen Rechts	31.100,00		
3122	Transferzahlungen von Beteiligungen			
3123	Transferzahlungen von Unternehmen (inkl. Finanzunternehmen)			
3124	Transferzahlungen von Haushalte und Organisationen ohne Erwerbscharakter			
3125	Transferzahlungen vom Ausland			
3126	Investitions- und Tilgungszuschüsse zwischen Unternehmungen und Betrieben der Gebietskörperschaft und der Gebietskörperschaft			
313	Einzahlungen aus Finanzerträgen	0,00		
3131	Einzahlungen aus Zinserträgen			
3133	Einzahlungen aus Gewinnentnahmen von marktbestimmten Betrieben			
3134	Sonstige Einzahlungen aus Finanzerträgen			
3135	Einzahlungen aus Dividenden/Gewinnausschüttungen			
31	Summe Einzahlungen operative Gebarung	59.400,00		
321	Auszahlungen aus Personalaufwand	223.900,00		
3211	Auszahlungen für Personalaufwand Bezüge, Nebengebühren, und Mehrleistungsvergütungen)	177.900,00		
3212	Auszahlungen für gesetzliche und freiwillige Sozialaufwendungen	46.000,00		
3213	Auszahlungen aus sonstigem Personalaufwand			
322	Auszahlungen aus Sachaufwand (ohne Transferaufwand)	217.200,00		
3221	Auszahlungen für Gebrauchs- und Verbrauchsgüter, Handelswaren	30.600,00		
3222	Auszahlungen für Verwaltungs- und Betriebsaufwand	25.200,00		
3223	Auszahlungen für Leasing- und Mietaufwand	120.000,00		
3224	Auszahlungen für Instandhaltung	2.200,00		
3225	Sonstige Auszahlungen aus Sachaufwand	39.200,00		
323	Auszahlungen aus Transfers (ohne Kapitaltransfers)	259.200,00		
3231	Transferzahlungen an Träger des öffentlichen Rechts	177.100,00		
3232	Transferzahlungen an Beteiligungen			
3233	Transferzahlungen an Unternehmen (inkl. Finanzunternehmen)	75.000,00		

Unterricht, Erziehung, Sport und Wissenschaft (Gruppe 2)

MVAG	Mittelverwendungs- und aufbringungsgruppen (1. und 2. Ebene)	VA 2020	VA 2019	RA 2018
3234	Transferzahlungen an Haushalte und Organisationen ohne Erwerbscharakter	7.100,00		
3235	Transferzahlungen an das Ausland			
3236	Investitions- und Tilgungszuschüsse zwischen Unternehmungen und Betrieben der Gebietskörperschaft und der Gebietskörperschaft			
324	Auszahlungen aus Finanzaufwand	3.500,00		
3241	Auszahlungen für Zinsaufwand, für Finanzierungsleasing, für Forderungskauf, für Finanzschulden und derivative Finanzinstrumente m	3.500,00		
3242	Auszahlungen für Zinsen aus derivativen Finanzinstrumenten ohne Grundgeschäft			
3243	Auszahlung aus Gewinnentnahmen von marktbestimmten Betrieben			
3244	Sonstige Auszahlungen aus Finanzaufwendungen			
32	Summe Auszahlungen operative Gebarung	703.800,00		
SA1	Saldo (1) Geldfluss aus der Operativen Gebarung (31 – 32)	-644.400,00		
331	Einzahlungen aus der Investitionstätigkeit	0,00		
3311	Einzahlungen aus der Veräußerung von immateriellem Vermögen			
3312	Einzahlungen aus der Veräußerung von Grundstücken und Grundstückeinrichtungen			
3313	Einzahlungen aus der Veräußerung von Gebäuden und Bauten			
3314	Einzahlungen aus der Veräußerung von technischen Anlagen, Fahrzeuge und Maschinen			
3315	Einzahlungen aus der Veräußerung von Amts-, Betriebs- und Geschäftsausstattung			
3316	Einzahlungen aus der Veräußerung von Kulturgütern			
3317	Einzahlungen aus der Veräußerung von Beteiligungen			
332	Einzahlungen aus der Rückzahlung von Darlehen sowie gewährten Vorschüssen	0,00		
3321	Einzahlungen aus Darlehen an Träger des öffentlichen Rechts			
3322	Einzahlungen aus Darlehen an Beteiligungen			
3323	Einzahlungen aus Darlehen an Unternehmen und Haushalte			
3325	Einzahlungen aus Vorschüssen und Anzahlungen			
333	Einzahlungen aus Kapitaltransfers	9.000,00		
3331	Kapitaltransferzahlungen von Trägern des öffentlichen Rechts	9.000,00		
3332	Kapitaltransferzahlungen von Beteiligungen			
3333	Kapitaltransferzahlungen von Unternehmen			
3334	Kapitaltransferzahlungen von Haushalten und Organisationen ohne Erwerbscharakter			
3335	Kapitaltransferzahlungen vom Ausland			
33	Summe Einzahlungen investive Gebarung	9.000,00		
341	Auszahlungen aus der Investitionstätigkeit	186.200,00		
3411	Auszahlungen für den Erwerb von immateriellem Vermögen			
3412	Auszahlungen für den Erwerb von Grundstücken und Grundstückseinrichtungen	180.000,00		
3413	Auszahlungen für den Erwerb von Gebäuden und Bauten			

Unterricht, Erziehung, Sport und Wissenschaft (Gruppe 2)

MVAG	Mittelverwendungs- und aufbringungsgruppen (1. und 2. Ebene)	VA 2020	VA 2019	RA 2018
3414	Auszahlungen für den Erwerb von technischen Anlagen, Fahrzeuge und Maschinen			
3415	Auszahlungen für den Erwerb von Amts-, Betriebs- und Geschäftsausstattung	6.200,00		
3416	Auszahlungen für den Erwerb von Kulturgütern			
3417	Auszahlungen für den Erwerb von Beteiligungen			
342	Auszahlungen von gewährten Darlehen sowie gewährten Vorschüssen	0,00		
3421	Auszahlung von Darlehen an Träger des öffentlichen Rechts			
3422	Auszahlung von Darlehen an Beteiligungen			
3423	Auszahlung von Darlehen an Unternehmen und Haushalte			
3424				
3425	Auszahlungen von Vorschüssen und Anzahlungen			
343	Auszahlungen aus Kapitaltransfers	0,00		
3431	Kapitaltransferzahlungen an Träger des öffentlichen Rechts			
3432	Kapitaltransferzahlungen an Beteiligungen			
3433	Kapitaltransferzahlungen an Unternehmen (Finanzunternehmen)			
3434	Kapitaltransferzahlungen an Haushalte und Organisationen ohne Erwerbscharakter			
3435	Kapitaltransferzahlungen an das Ausland			
34	Summe Auszahlungen investive Gebarung	186.200,00		
SA2	Saldo (2) Geldfluss aus der Investiven Gebarung (33 – 34)	-177.200,00		
SA3	Saldo (3) Nettofinanzierungssaldo (Saldo 1 + Saldo 2)	-821.600,00		
351	Einzahlungen aus der Aufnahme von Finanzschulden	150.000,00		
3511	Einzahlungen aus empfangenen Darlehen von öffentlichen Körperschaften und Rechtsträgern			
3512	Einzahlungen aus empfangenen Darlehen von Beteiligungen			
3513	Einzahlungen aus empfangenen Darlehen von Unternehmen und privaten Haushalten			
3514	Einzahlungen aus Finanzschulden (Finanzunternehmen)	150.000,00		
353	Einzahlungen infolge eines Kapitaltausch bei derivativen Finanzinstrumenten mit Grundgeschäft	0,00		
3530	Einzahlungen infolge eines Kapitaltausch bei derivativen Finanzinstrumenten mit Grundgeschäft			
355	Einzahlungen aus dem Abgang von Finanzinstrumenten	0,00		
3550	Einzahlungen aus dem Abgang von Finanzinstrumenten			
35	Summe Einzahlungen aus der Finanzierungstätigkeit	150.000,00		
361	Auszahlungen aus der Tilgung von Finanzschulden	13.300,00		
3611	Auszahlungen aus empfangenen Darlehen von öffentlichen Körperschaften und Rechtsträgern			

Unterricht, Erziehung, Sport und Wissenschaft (Gruppe 2)

MVAG	Mittelverwendungs- und aufbringungsgruppen (1. und 2. Ebene)	VA 2020	VA 2019	RA 2018
3612	Auszahlungen aus empfangenen Darlehen von Beteiligungen			
3613	Auszahlungen aus empfangenen Darlehen von Unternehmen und privaten Haushalten			
3614	Auszahlungen aus Finanzschulden	13.300,00		
3615	Auszahlung aus der Rückzahlung von Leasingverbindlichkeiten			
363	Auszahlungen infolge eines Kapitaltausch bei derivativen Finanzinstrumenten mit Grundgeschäft	0,00		
3630	Auszahlungen infolge eines Kapitaltausch bei derivativen Finanzinstrumenten mit Grundgeschäft			
365	Auszahlungen für den Erwerb von Finanzinstrumenten	0,00		
3650	Auszahlungen für den Erwerb von Finanzinstrumenten			
36	Summe Auszahlungen aus der Finanzierungstätigkeit	13.300,00		
SA4	Saldo (4) Geldfluss aus der Finanzierungstätigkeit (35 – 36)	136.700,00		
SA5	Saldo (5) Geldfluss aus der voranschlagswirksamen Gebarung (Saldo 3 + Saldo 4)	-684.900,00		

Kunst, Kultur und Kultus (Gruppe 3)

MVAG	Mittelverwendungs- und aufbringungsgruppen (1. und 2. Ebene)	VA 2020	VA 2019	RA 2018
311	Einzahlungen aus der operativen Verwaltungstätigkeit	0,00		
3111	Einzahlungen aus eigenen Abgaben			
3112	Einzahlungen aus Ertragsanteilen			
3113	Einzahlungen aus Gebühren			
3114	Einzahlungen aus Leistungen			
3115	Einzahlungen aus Besitz und wirtschaftlicher Tätigkeit			
3116	Einzahlungen aus Veräußerung von geringwertigen Wirtschaftsgütern (GWG) und sonstige Einzahlungen			
312	Einzahlungen aus Transfers (ohne Kapitaltransfers)	0,00		
3121	Transferzahlungen von Trägern des öffentlichen Rechts			
3122	Transferzahlungen von Beteiligungen			
3123	Transferzahlungen von Unternehmen (inkl. Finanzunternehmen)			
3124	Transferzahlungen von Haushalte und Organisationen ohne Erwerbscharakter			
3125	Transferzahlungen vom Ausland			
3126	Investitions- und Tilgungszuschüsse zwischen Unternehmungen und Betrieben der Gebietskörperschaft und der Gebietskörperschaft			
313	Einzahlungen aus Finanzerträgen	0,00		
3131	Einzahlungen aus Zinserträgen			
3133	Einzahlungen aus Gewinnentnahmen von marktbestimmten Betrieben			
3134	Sonstige Einzahlungen aus Finanzerträgen			
3135	Einzahlungen aus Dividenden/Gewinnausschüttungen			
31	Summe Einzahlungen operative Gebarung	0,00		
321	Auszahlungen aus Personalaufwand	29.900,00		
3211	Auszahlungen für Personalaufwand Bezüge, Nebengebühren, und Mehrleistungsvergütungen)	26.000,00		
3212	Auszahlungen für gesetzliche und freiwillige Sozialaufwendungen	3.900,00		
3213	Auszahlungen aus sonstigem Personalaufwand			
322	Auszahlungen aus Sachaufwand (ohne Transferaufwand)	6.700,00		
3221	Auszahlungen für Gebrauchs- und Verbrauchsgüter, Handelswaren	3.000,00		
3222	Auszahlungen für Verwaltungs- und Betriebsaufwand	300,00		
3223	Auszahlungen für Leasing- und Mietaufwand			
3224	Auszahlungen für Instandhaltung			
3225	Sonstige Auszahlungen aus Sachaufwand	3.400,00		
323	Auszahlungen aus Transfers (ohne Kapitaltransfers)	82.700,00		
3231	Transferzahlungen an Träger des öffentlichen Rechts	78.200,00		
3232	Transferzahlungen an Beteiligungen			
3233	Transferzahlungen an Unternehmen (inkl. Finanzunternehmen)			

Kunst, Kultur und Kultus (Gruppe 3)

MVAG	Mittelverwendungs- und aufbringungsgruppen (1. und 2. Ebene)	VA 2020	VA 2019	RA 2018
3234	Transferzahlungen an Haushalte und Organisationen ohne Erwerbscharakter	4.500,00		
3235	Transferzahlungen an das Ausland			
3236	Investitions- und Tilgungszuschüsse zwischen Unternehmungen und Betrieben der Gebietskörperschaft und der Gebietskörperschaft			
324	Auszahlungen aus Finanzaufwand	0,00		
3241	Auszahlungen für Zinsaufwand, für Finanzierungsleasing, für Forderungskauf, für Finanzschulden und derivative Finanzinstrumente m			
3242	Auszahlungen für Zinsen aus derivativen Finanzinstrumenten ohne Grundgeschäft			
3243	Auszahlung aus Gewinnentnahmen von marktbestimmten Betrieben			
3244	Sonstige Auszahlungen aus Finanzaufwendungen			
32	Summe Auszahlungen operative Gebarung	119.300,00		
SA1	Saldo (1) Geldfluss aus der Operativen Gebarung (31 – 32)	-119.300,00		
331	Einzahlungen aus der Investitionstätigkeit	0,00		
3311	Einzahlungen aus der Veräußerung von immateriellem Vermögen			
3312	Einzahlungen aus der Veräußerung von Grundstücken und Grundstückeinrichtungen			
3313	Einzahlungen aus der Veräußerung von Gebäuden und Bauten			
3314	Einzahlungen aus der Veräußerung von technischen Anlagen, Fahrzeuge und Maschinen			
3315	Einzahlungen aus der Veräußerung von Amts-, Betriebs- und Geschäftsausstattung			
3316	Einzahlungen aus der Veräußerung von Kulturgütern			
3317	Einzahlungen aus der Veräußerung von Beteiligungen			
332	Einzahlungen aus der Rückzahlung von Darlehen sowie gewährten Vorschüssen	0,00		
3321	Einzahlungen aus Darlehen an Träger des öffentlichen Rechts			
3322	Einzahlungen aus Darlehen an Beteiligungen			
3323	Einzahlungen aus Darlehen an Unternehmen und Haushalte			
3325	Einzahlungen aus Vorschüssen und Anzahlungen			
333	Einzahlungen aus Kapitaltransfers	0,00		
3331	Kapitaltransferzahlungen von Trägern des öffentlichen Rechts			
3332	Kapitaltransferzahlungen von Beteiligungen			
3333	Kapitaltransferzahlungen von Unternehmen			
3334	Kapitaltransferzahlungen von Haushalten und Organisationen ohne Erwerbscharakter			
3335	Kapitaltransferzahlungen vom Ausland			
33	Summe Einzahlungen investive Gebarung	0,00		
341	Auszahlungen aus der Investitionstätigkeit	0,00		
3411	Auszahlungen für den Erwerb von immateriellem Vermögen			
3412	Auszahlungen für den Erwerb von Grundstücken und Grundstückseinrichtungen			
3413	Auszahlungen für den Erwerb von Gebäuden und Bauten			

Kunst, Kultur und Kultus (Gruppe 3)

MVAG	Mittelverwendungs- und aufbringungsgruppen (1. und 2. Ebene)	VA 2020	VA 2019	RA 2018
3414	Auszahlungen für den Erwerb von technischen Anlagen, Fahrzeuge und Maschinen			
3415	Auszahlungen für den Erwerb von Amts-, Betriebs- und Geschäftsausstattung			
3416	Auszahlungen für den Erwerb von Kulturgütern			
3417	Auszahlungen für den Erwerb von Beteiligungen			
342	Auszahlungen von gewährten Darlehen sowie gewährten Vorschüssen	0,00		
3421	Auszahlung von Darlehen an Träger des öffentlichen Rechts			
3422	Auszahlung von Darlehen an Beteiligungen			
3423	Auszahlung von Darlehen an Unternehmen und Haushalte			
3424				
3425	Auszahlungen von Vorschüssen und Anzahlungen			
343	Auszahlungen aus Kapitaltransfers	0,00		
3431	Kapitaltransferzahlungen an Träger des öffentlichen Rechts			
3432	Kapitaltransferzahlungen an Beteiligungen			
3433	Kapitaltransferzahlungen an Unternehmen (Finanzunternehmen)			
3434	Kapitaltransferzahlungen an Haushalte und Organisationen ohne Erwerbscharakter			
3435	Kapitaltransferzahlungen an das Ausland			
34	Summe Auszahlungen investive Gebarung	0,00		
SA2	Saldo (2) Geldfluss aus der Investiven Gebarung (33 – 34)	0,00		
SA3	Saldo (3) Nettofinanzierungssaldo (Saldo 1 + Saldo 2)	-119.300,00		
351	Einzahlungen aus der Aufnahme von Finanzschulden	0,00		
3511	Einzahlungen aus empfangenen Darlehen von öffentlichen Körperschaften und Rechtsträgern			
3512	Einzahlungen aus empfangenen Darlehen von Beteiligungen			
3513	Einzahlungen aus empfangenen Darlehen von Unternehmen und privaten Haushalten			
3514	Einzahlungen aus Finanzschulden (Finanzunternehmen)			
353	Einzahlungen infolge eines Kapitaltausch bei derivativen Finanzinstrumenten mit Grundgeschäft	0,00		
3530	Einzahlungen infolge eines Kapitaltausch bei derivativen Finanzinstrumenten mit Grundgeschäft			
355	Einzahlungen aus dem Abgang von Finanzinstrumenten	0,00		
3550	Einzahlungen aus dem Abgang von Finanzinstrumenten			
35	Summe Einzahlungen aus der Finanzierungstätigkeit	0,00		
361	Auszahlungen aus der Tilgung von Finanzschulden	0,00		
3611	Auszahlungen aus empfangenen Darlehen von öffentlichen Körperschaften und Rechtsträgern			

Kunst, Kultur und Kultus (Gruppe 3)

MVAG	Mittelverwendungs- und aufbringungsgruppen (1. und 2. Ebene)	VA 2020	VA 2019	RA 2018
3612	Auszahlungen aus empfangenen Darlehen von Beteiligungen			
3613	Auszahlungen aus empfangenen Darlehen von Unternehmen und privaten Haushalten			
3614	Auszahlungen aus Finanzschulden			
3615	Auszahlung aus der Rückzahlung von Leasingverbindlichkeiten			
363	Auszahlungen infolge eines Kapitaltausch bei derivativen Finanzinstrumenten mit Grundgeschäft	0,00		
3630	Auszahlungen infolge eines Kapitaltausch bei derivativen Finanzinstrumenten mit Grundgeschäft			
365	Auszahlungen für den Erwerb von Finanzinstrumenten	0,00		
3650	Auszahlungen für den Erwerb von Finanzinstrumenten			
36	Summe Auszahlungen aus der Finanzierungstätigkeit	0,00		
SA4	Saldo (4) Geldfluss aus der Finanzierungstätigkeit (35 – 36)	0,00		
SA5	Saldo (5) Geldfluss aus der voranschlagswirksamen Gebarung (Saldo 3 + Saldo 4)	-119.300,00		

Soziale Wohlfahrt und Wohnbauförderung (Gruppe 4)

MVAG	Mittelverwendungs- und aufbringungsgruppen (1. und 2. Ebene)	VA 2020	VA 2019	RA 2018
311	Einzahlungen aus der operativen Verwaltungstätigkeit	0,00		
3111	Einzahlungen aus eigenen Abgaben			
3112	Einzahlungen aus Ertragsanteilen			
3113	Einzahlungen aus Gebühren			
3114	Einzahlungen aus Leistungen			
3115	Einzahlungen aus Besitz und wirtschaftlicher Tätigkeit			
3116	Einzahlungen aus Veräußerung von geringwertigen Wirtschaftsgütern (GWG) und sonstige Einzahlungen			
312	Einzahlungen aus Transfers (ohne Kapitaltransfers)	0,00		
3121	Transferzahlungen von Trägern des öffentlichen Rechts			
3122	Transferzahlungen von Beteiligungen			
3123	Transferzahlungen von Unternehmen (inkl. Finanzunternehmen)			
3124	Transferzahlungen von Haushalte und Organisationen ohne Erwerbscharakter			
3125	Transferzahlungen vom Ausland			
3126	Investitions- und Tilgungszuschüsse zwischen Unternehmungen und Betrieben der Gebietskörperschaft und der Gebietskörperschaft			
313	Einzahlungen aus Finanzerträgen	0,00		
3131	Einzahlungen aus Zinserträgen			
3133	Einzahlungen aus Gewinnentnahmen von marktbestimmten Betrieben			
3134	Sonstige Einzahlungen aus Finanzerträgen			
3135	Einzahlungen aus Dividenden/Gewinnausschüttungen			
31	Summe Einzahlungen operative Gebarung	0,00		
321	Auszahlungen aus Personalaufwand	0,00		
3211	Auszahlungen für Personalaufwand Bezüge, Nebengebühren, und Mehrleistungsvergütungen)			
3212	Auszahlungen für gesetzliche und freiwillige Sozialaufwendungen			
3213	Auszahlungen aus sonstigem Personalaufwand			
322	Auszahlungen aus Sachaufwand (ohne Transferaufwand)	2.400,00		
3221	Auszahlungen für Gebrauchs- und Verbrauchsgüter, Handelswaren	2.400,00		
3222	Auszahlungen für Verwaltungs- und Betriebsaufwand			
3223	Auszahlungen für Leasing- und Mietaufwand			
3224	Auszahlungen für Instandhaltung			
3225	Sonstige Auszahlungen aus Sachaufwand			
323	Auszahlungen aus Transfers (ohne Kapitaltransfers)	321.700,00		
3231	Transferzahlungen an Träger des öffentlichen Rechts	317.700,00		
3232	Transferzahlungen an Beteiligungen			
3233	Transferzahlungen an Unternehmen (inkl. Finanzunternehmen)			

Soziale Wohlfahrt und Wohnbauförderung (Gruppe 4)

MVAG	Mittelverwendungs- und aufbringungsgruppen (1. und 2. Ebene)	VA 2020	VA 2019	RA 2018
3234	Transferzahlungen an Haushalte und Organisationen ohne Erwerbscharakter	4.000,00		
3235	Transferzahlungen an das Ausland			
3236	Investitions- und Tilgungszuschüsse zwischen Unternehmungen und Betrieben der Gebietskörperschaft und der Gebietskörperschaft			
324	Auszahlungen aus Finanzaufwand	0,00		
3241	Auszahlungen für Zinsaufwand, für Finanzierungsleasing, für Forderungskauf, für Finanzschulden und derivative Finanzinstrumente m			
3242	Auszahlungen für Zinsen aus derivativen Finanzinstrumenten ohne Grundgeschäft			
3243	Auszahlung aus Gewinnentnahmen von marktbestimmten Betrieben			
3244	Sonstige Auszahlungen aus Finanzaufwendungen			
32	Summe Auszahlungen operative Gebarung	324.100,00		
SA1	Saldo (1) Geldfluss aus der Operativen Gebarung (31 – 32)	-324.100,00		
331	Einzahlungen aus der Investitionstätigkeit	0,00		
3311	Einzahlungen aus der Veräußerung von immateriellem Vermögen			
3312	Einzahlungen aus der Veräußerung von Grundstücken und Grundstückeinrichtungen			
3313	Einzahlungen aus der Veräußerung von Gebäuden und Bauten			
3314	Einzahlungen aus der Veräußerung von technischen Anlagen, Fahrzeuge und Maschinen			
3315	Einzahlungen aus der Veräußerung von Amts-, Betriebs- und Geschäftsausstattung			
3316	Einzahlungen aus der Veräußerung von Kulturgütern			
3317	Einzahlungen aus der Veräußerung von Beteiligungen			
332	Einzahlungen aus der Rückzahlung von Darlehen sowie gewährten Vorschüssen	0,00		
3321	Einzahlungen aus Darlehen an Träger des öffentlichen Rechts			
3322	Einzahlungen aus Darlehen an Beteiligungen			
3323	Einzahlungen aus Darlehen an Unternehmen und Haushalte			
3325	Einzahlungen aus Vorschüssen und Anzahlungen			
333	Einzahlungen aus Kapitaltransfers	0,00		
3331	Kapitaltransferzahlungen von Trägern des öffentlichen Rechts			
3332	Kapitaltransferzahlungen von Beteiligungen			
3333	Kapitaltransferzahlungen von Unternehmen			
3334	Kapitaltransferzahlungen von Haushalten und Organisationen ohne Erwerbscharakter			
3335	Kapitaltransferzahlungen vom Ausland			
33	Summe Einzahlungen investive Gebarung	0,00		
341	Auszahlungen aus der Investitionstätigkeit	0,00		
3411	Auszahlungen für den Erwerb von immateriellem Vermögen			
3412	Auszahlungen für den Erwerb von Grundstücken und Grundstückseinrichtungen			
3413	Auszahlungen für den Erwerb von Gebäuden und Bauten			

Soziale Wohlfahrt und Wohnbauförderung (Gruppe 4)

MVAG	Mittelverwendungs- und aufbringungsgruppen (1. und 2. Ebene)	VA 2020	VA 2019	RA 2018
3414	Auszahlungen für den Erwerb von technischen Anlagen, Fahrzeuge und Maschinen			
3415	Auszahlungen für den Erwerb von Amts-, Betriebs- und Geschäftsausstattung			
3416	Auszahlungen für den Erwerb von Kulturgütern			
3417	Auszahlungen für den Erwerb von Beteiligungen			
342	Auszahlungen von gewährten Darlehen sowie gewährten Vorschüssen	0,00		
3421	Auszahlung von Darlehen an Träger des öffentlichen Rechts			
3422	Auszahlung von Darlehen an Beteiligungen			
3423	Auszahlung von Darlehen an Unternehmen und Haushalte			
3424				
3425	Auszahlungen von Vorschüssen und Anzahlungen			
343	Auszahlungen aus Kapitaltransfers	0,00		
3431	Kapitaltransferzahlungen an Träger des öffentlichen Rechts			
3432	Kapitaltransferzahlungen an Beteiligungen			
3433	Kapitaltransferzahlungen an Unternehmen (Finanzunternehmen)			
3434	Kapitaltransferzahlungen an Haushalte und Organisationen ohne Erwerbscharakter			
3435	Kapitaltransferzahlungen an das Ausland			
34	Summe Auszahlungen investive Gebarung	0,00		
SA2	Saldo (2) Geldfluss aus der Investiven Gebarung (33 – 34)	0,00		
SA3	Saldo (3) Nettofinanzierungssaldo (Saldo 1 + Saldo 2)	-324.100,00		
351	Einzahlungen aus der Aufnahme von Finanzschulden	0,00		
3511	Einzahlungen aus empfangenen Darlehen von öffentlichen Körperschaften und Rechtsträgern			
3512	Einzahlungen aus empfangenen Darlehen von Beteiligungen			
3513	Einzahlungen aus empfangenen Darlehen von Unternehmen und privaten Haushalten			
3514	Einzahlungen aus Finanzschulden (Finanzunternehmen)			
353	Einzahlungen infolge eines Kapitaltausch bei derivativen Finanzinstrumenten mit Grundgeschäft	0,00		
3530	Einzahlungen infolge eines Kapitaltausch bei derivativen Finanzinstrumenten mit Grundgeschäft			
355	Einzahlungen aus dem Abgang von Finanzinstrumenten	0,00		
3550	Einzahlungen aus dem Abgang von Finanzinstrumenten			
35	Summe Einzahlungen aus der Finanzierungstätigkeit	0,00		
361	Auszahlungen aus der Tilgung von Finanzschulden	0,00		
3611	Auszahlungen aus empfangenen Darlehen von öffentlichen Körperschaften und Rechtsträgern			

Soziale Wohlfahrt und Wohnbauförderung (Gruppe 4)

MVAG	Mittelverwendungs- und aufbringungsgruppen (1. und 2. Ebene)	VA 2020	VA 2019	RA 2018
3612	Auszahlungen aus empfangenen Darlehen von Beteiligungen			
3613	Auszahlungen aus empfangenen Darlehen von Unternehmen und privaten Haushalten			
3614	Auszahlungen aus Finanzschulden			
3615	Auszahlung aus der Rückzahlung von Leasingverbindlichkeiten			
363	Auszahlungen infolge eines Kapitaltausch bei derivativen Finanzinstrumenten mit Grundgeschäft	0,00		
3630	Auszahlungen infolge eines Kapitaltausch bei derivativen Finanzinstrumenten mit Grundgeschäft			
365	Auszahlungen für den Erwerb von Finanzinstrumenten	0,00		
3650	Auszahlungen für den Erwerb von Finanzinstrumenten			
36	Summe Auszahlungen aus der Finanzierungstätigkeit	0,00		
SA4	Saldo (4) Geldfluss aus der Finanzierungstätigkeit (35 – 36)	0,00		
SA5	Saldo (5) Geldfluss aus der voranschlagswirksamen Gebarung (Saldo 3 + Saldo 4)	-324.100,00		

Gesundheit (Gruppe 5)

MVAG	Mittelverwendungs- und aufbringungsgruppen (1. und 2. Ebene)	VA 2020	VA 2019	RA 2018
311	Einzahlungen aus der operativen Verwaltungstätigkeit	0,00		
3111	Einzahlungen aus eigenen Abgaben			
3112	Einzahlungen aus Ertragsanteilen			
3113	Einzahlungen aus Gebühren			
3114	Einzahlungen aus Leistungen			
3115	Einzahlungen aus Besitz und wirtschaftlicher Tätigkeit			
3116	Einzahlungen aus Veräußerung von geringwertigen Wirtschaftsgütern (GWG) und sonstige Einzahlungen			
312	Einzahlungen aus Transfers (ohne Kapitaltransfers)	0,00		
3121	Transferzahlungen von Trägern des öffentlichen Rechts			
3122	Transferzahlungen von Beteiligungen			
3123	Transferzahlungen von Unternehmen (inkl. Finanzunternehmen)			
3124	Transferzahlungen von Haushalte und Organisationen ohne Erwerbscharakter			
3125	Transferzahlungen vom Ausland			
3126	Investitions- und Tilgungszuschüsse zwischen Unternehmungen und Betrieben der Gebietskörperschaft und der Gebietskörperschaft			
313	Einzahlungen aus Finanzerträgen	0,00		
3131	Einzahlungen aus Zinserträgen			
3133	Einzahlungen aus Gewinnentnahmen von marktbestimmten Betrieben			
3134	Sonstige Einzahlungen aus Finanzerträgen			
3135	Einzahlungen aus Dividenden/Gewinnausschüttungen			
31	Summe Einzahlungen operative Gebarung	0,00		
321	Auszahlungen aus Personalaufwand	0,00		
3211	Auszahlungen für Personalaufwand Bezüge, Nebengebühren, und Mehrleistungsvergütungen)			
3212	Auszahlungen für gesetzliche und freiwillige Sozialaufwendungen			
3213	Auszahlungen aus sonstigem Personalaufwand			
322	Auszahlungen aus Sachaufwand (ohne Transferaufwand)	1.500,00		
3221	Auszahlungen für Gebrauchs- und Verbrauchsgüter, Handelswaren			
3222	Auszahlungen für Verwaltungs- und Betriebsaufwand	700,00		
3223	Auszahlungen für Leasing- und Mietaufwand			
3224	Auszahlungen für Instandhaltung	100,00		
3225	Sonstige Auszahlungen aus Sachaufwand	700,00		
323	Auszahlungen aus Transfers (ohne Kapitaltransfers)	571.300,00		
3231	Transferzahlungen an Träger des öffentlichen Rechts	547.300,00		
3232	Transferzahlungen an Beteiligungen			
3233	Transferzahlungen an Unternehmen (inkl. Finanzunternehmen)			

Gesundheit (Gruppe 5)

MVAG	Mittelverwendungs- und aufbringungsgruppen (1. und 2. Ebene)	VA 2020	VA 2019	RA 2018
3234	Transferzahlungen an Haushalte und Organisationen ohne Erwerbscharakter	24.000,00		
3235	Transferzahlungen an das Ausland			
3236	Investitions- und Tilgungszuschüsse zwischen Unternehmungen und Betrieben der Gebietskörperschaft und der Gebietskörperschaft			
324	Auszahlungen aus Finanzaufwand	0,00		
3241	Auszahlungen für Zinsaufwand, für Finanzierungsleasing, für Forderungskauf, für Finanzschulden und derivative Finanzinstrumente m			
3242	Auszahlungen für Zinsen aus derivativen Finanzinstrumenten ohne Grundgeschäft			
3243	Auszahlung aus Gewinnentnahmen von marktbestimmten Betrieben			
3244	Sonstige Auszahlungen aus Finanzaufwendungen			
32	Summe Auszahlungen operative Gebarung	572.800,00		
SA1	Saldo (1) Geldfluss aus der Operativen Gebarung (31 – 32)	-572.800,00		
331	Einzahlungen aus der Investitionstätigkeit	0,00		
3311	Einzahlungen aus der Veräußerung von immateriellem Vermögen			
3312	Einzahlungen aus der Veräußerung von Grundstücken und Grundstückeinrichtungen			
3313	Einzahlungen aus der Veräußerung von Gebäuden und Bauten			
3314	Einzahlungen aus der Veräußerung von technischen Anlagen, Fahrzeuge und Maschinen			
3315	Einzahlungen aus der Veräußerung von Amts-, Betriebs- und Geschäftsausstattung			
3316	Einzahlungen aus der Veräußerung von Kulturgütern			
3317	Einzahlungen aus der Veräußerung von Beteiligungen			
332	Einzahlungen aus der Rückzahlung von Darlehen sowie gewährten Vorschüssen	0,00		
3321	Einzahlungen aus Darlehen an Träger des öffentlichen Rechts			
3322	Einzahlungen aus Darlehen an Beteiligungen			
3323	Einzahlungen aus Darlehen an Unternehmen und Haushalte			
3325	Einzahlungen aus Vorschüssen und Anzahlungen			
333	Einzahlungen aus Kapitaltransfers	0,00		
3331	Kapitaltransferzahlungen von Trägern des öffentlichen Rechts			
3332	Kapitaltransferzahlungen von Beteiligungen			
3333	Kapitaltransferzahlungen von Unternehmen			
3334	Kapitaltransferzahlungen von Haushalten und Organisationen ohne Erwerbscharakter			
3335	Kapitaltransferzahlungen vom Ausland			
33	Summe Einzahlungen investive Gebarung	0,00		
341	Auszahlungen aus der Investitionstätigkeit	0,00		
3411	Auszahlungen für den Erwerb von immateriellem Vermögen			
3412	Auszahlungen für den Erwerb von Grundstücken und Grundstückseinrichtungen			
3413	Auszahlungen für den Erwerb von Gebäuden und Bauten			

Gesundheit (Gruppe 5)

MVAG	Mittelverwendungs- und aufbringungsgruppen (1. und 2. Ebene)	VA 2020	VA 2019	RA 2018
3414	Auszahlungen für den Erwerb von technischen Anlagen, Fahrzeuge und Maschinen			
3415	Auszahlungen für den Erwerb von Amts-, Betriebs- und Geschäftsausstattung			
3416	Auszahlungen für den Erwerb von Kulturgütern			
3417	Auszahlungen für den Erwerb von Beteiligungen			
342	Auszahlungen von gewährten Darlehen sowie gewährten Vorschüssen	0,00		
3421	Auszahlung von Darlehen an Träger des öffentlichen Rechts			
3422	Auszahlung von Darlehen an Beteiligungen			
3423	Auszahlung von Darlehen an Unternehmen und Haushalte			
3424				
3425	Auszahlungen von Vorschüssen und Anzahlungen			
343	Auszahlungen aus Kapitaltransfers	0,00		
3431	Kapitaltransferzahlungen an Träger des öffentlichen Rechts			
3432	Kapitaltransferzahlungen an Beteiligungen			
3433	Kapitaltransferzahlungen an Unternehmen (Finanzunternehmen)			
3434	Kapitaltransferzahlungen an Haushalte und Organisationen ohne Erwerbscharakter			
3435	Kapitaltransferzahlungen an das Ausland			
34	Summe Auszahlungen investive Gebarung	0,00		
SA2	Saldo (2) Geldfluss aus der Investiven Gebarung (33 – 34)	0,00		
SA3	Saldo (3) Nettofinanzierungssaldo (Saldo 1 + Saldo 2)	-572.800,00		
351	Einzahlungen aus der Aufnahme von Finanzschulden	0,00		
3511	Einzahlungen aus empfangenen Darlehen von öffentlichen Körperschaften und Rechtsträgern			
3512	Einzahlungen aus empfangenen Darlehen von Beteiligungen			
3513	Einzahlungen aus empfangenen Darlehen von Unternehmen und privaten Haushalten			
3514	Einzahlungen aus Finanzschulden (Finanzunternehmen)			
353	Einzahlungen infolge eines Kapitaltausch bei derivativen Finanzinstrumenten mit Grundgeschäft	0,00		
3530	Einzahlungen infolge eines Kapitaltausch bei derivativen Finanzinstrumenten mit Grundgeschäft			
355	Einzahlungen aus dem Abgang von Finanzinstrumenten	0,00		
3550	Einzahlungen aus dem Abgang von Finanzinstrumenten			
35	Summe Einzahlungen aus der Finanzierungstätigkeit	0,00		
361	Auszahlungen aus der Tilgung von Finanzschulden	0,00		
3611	Auszahlungen aus empfangenen Darlehen von öffentlichen Körperschaften und Rechtsträgern			

Gesundheit (Gruppe 5)

MVAG	Mittelverwendungs- und aufbringungsgruppen (1. und 2. Ebene)	VA 2020	VA 2019	RA 2018
3612	Auszahlungen aus empfangenen Darlehen von Beteiligungen			
3613	Auszahlungen aus empfangenen Darlehen von Unternehmen und privaten Haushalten			
3614	Auszahlungen aus Finanzschulden			
3615	Auszahlung aus der Rückzahlung von Leasingverbindlichkeiten			
363	Auszahlungen infolge eines Kapitaltausch bei derivativen Finanzinstrumenten mit Grundgeschäft	0,00		
3630	Auszahlungen infolge eines Kapitaltausch bei derivativen Finanzinstrumenten mit Grundgeschäft			
365	Auszahlungen für den Erwerb von Finanzinstrumenten	0,00		
3650	Auszahlungen für den Erwerb von Finanzinstrumenten			
36	Summe Auszahlungen aus der Finanzierungstätigkeit	0,00		
SA4	Saldo (4) Geldfluss aus der Finanzierungstätigkeit (35 – 36)	0,00		
SA5	Saldo (5) Geldfluss aus der voranschlagswirksamen Gebarung (Saldo 3 + Saldo 4)	-572.800,00		

Straßen- und Wasserbau, Verkehr (Gruppe 6)

MVAG	Mittelverwendungs- und aufbringungsgruppen (1. und 2. Ebene)	VA 2020	VA 2019	RA 2018
311	Einzahlungen aus der operativen Verwaltungstätigkeit	208.500,00		
3111	Einzahlungen aus eigenen Abgaben			
3112	Einzahlungen aus Ertragsanteilen			
3113	Einzahlungen aus Gebühren			
3114	Einzahlungen aus Leistungen			
3115	Einzahlungen aus Besitz und wirtschaftlicher Tätigkeit			
3116	Einzahlungen aus Veräußerung von geringwertigen Wirtschaftsgütern (GWG) und sonstige Einzahlungen	208.500,00		
312	Einzahlungen aus Transfers (ohne Kapitaltransfers)	291.800,00		
3121	Transferzahlungen von Trägern des öffentlichen Rechts	290.800,00		
3122	Transferzahlungen von Beteiligungen			
3123	Transferzahlungen von Unternehmen (inkl. Finanzunternehmen)			
3124	Transferzahlungen von Haushalte und Organisationen ohne Erwerbscharakter	1.000,00		
3125	Transferzahlungen vom Ausland			
3126	Investitions- und Tilgungszuschüsse zwischen Unternehmungen und Betrieben der Gebietskörperschaft und der Gebietskörperschaft			
313	Einzahlungen aus Finanzerträgen	0,00		
3131	Einzahlungen aus Zinserträgen			
3133	Einzahlungen aus Gewinnentnahmen von marktbestimmten Betrieben			
3134	Sonstige Einzahlungen aus Finanzerträgen			
3135	Einzahlungen aus Dividenden/Gewinnausschüttungen			
31	Summe Einzahlungen operative Gebarung	500.300,00		
321	Auszahlungen aus Personalaufwand	19.100,00		
3211	Auszahlungen für Personalaufwand Bezüge, Nebengebühren, und Mehrleistungsvergütungen)	16.200,00		
3212	Auszahlungen für gesetzliche und freiwillige Sozialaufwendungen	2.900,00		
3213	Auszahlungen aus sonstigem Personalaufwand			
322	Auszahlungen aus Sachaufwand (ohne Transferaufwand)	32.600,00		
3221	Auszahlungen für Gebrauchs- und Verbrauchsgüter, Handelswaren	200,00		
3222	Auszahlungen für Verwaltungs- und Betriebsaufwand	100,00		
3223	Auszahlungen für Leasing- und Mietaufwand			
3224	Auszahlungen für Instandhaltung	30.500,00		
3225	Sonstige Auszahlungen aus Sachaufwand	1.800,00		
323	Auszahlungen aus Transfers (ohne Kapitaltransfers)	5.000,00		
3231	Transferzahlungen an Träger des öffentlichen Rechts	5.000,00		
3232	Transferzahlungen an Beteiligungen			
3233	Transferzahlungen an Unternehmen (inkl. Finanzunternehmen)			

Straßen- und Wasserbau, Verkehr (Gruppe 6)

MVAG	Mittelverwendungs- und aufbringungsgruppen (1. und 2. Ebene)	VA 2020	VA 2019	RA 2018
3234	Transferzahlungen an Haushalte und Organisationen ohne Erwerbscharakter			
3235	Transferzahlungen an das Ausland			
3236	Investitions- und Tilgungszuschüsse zwischen Unternehmungen und Betrieben der Gebietskörperschaft und der Gebietskörperschaft			
324	Auszahlungen aus Finanzaufwand	4.200,00		
3241	Auszahlungen für Zinsaufwand, für Finanzierungsleasing, für Forderungskauf, für Finanzschulden und derivative Finanzinstrumente m	4.200,00		
3242	Auszahlungen für Zinsen aus derivativen Finanzinstrumenten ohne Grundgeschäft			
3243	Auszahlung aus Gewinnentnahmen von marktbestimmten Betrieben			
3244	Sonstige Auszahlungen aus Finanzaufwendungen			
32	Summe Auszahlungen operative Gebarung	60.900,00		
SA1	Saldo (1) Geldfluss aus der Operativen Gebarung (31 – 32)	439.400,00		
331	Einzahlungen aus der Investitionstätigkeit	0,00		
3311	Einzahlungen aus der Veräußerung von immateriellem Vermögen			
3312	Einzahlungen aus der Veräußerung von Grundstücken und Grundstückeinrichtungen			
3313	Einzahlungen aus der Veräußerung von Gebäuden und Bauten			
3314	Einzahlungen aus der Veräußerung von technischen Anlagen, Fahrzeuge und Maschinen			
3315	Einzahlungen aus der Veräußerung von Amts-, Betriebs- und Geschäftsausstattung			
3316	Einzahlungen aus der Veräußerung von Kulturgütern			
3317	Einzahlungen aus der Veräußerung von Beteiligungen			
332	Einzahlungen aus der Rückzahlung von Darlehen sowie gewährten Vorschüssen	0,00		
3321	Einzahlungen aus Darlehen an Träger des öffentlichen Rechts			
3322	Einzahlungen aus Darlehen an Beteiligungen			
3323	Einzahlungen aus Darlehen an Unternehmen und Haushalte			
3325	Einzahlungen aus Vorschüssen und Anzahlungen			
333	Einzahlungen aus Kapitaltransfers	0,00		
3331	Kapitaltransferzahlungen von Trägern des öffentlichen Rechts			
3332	Kapitaltransferzahlungen von Beteiligungen			
3333	Kapitaltransferzahlungen von Unternehmen			
3334	Kapitaltransferzahlungen von Haushalten und Organisationen ohne Erwerbscharakter			
3335	Kapitaltransferzahlungen vom Ausland			
33	Summe Einzahlungen investive Gebarung	0,00		
341	Auszahlungen aus der Investitionstätigkeit	822.500,00		
3411	Auszahlungen für den Erwerb von immateriellem Vermögen			
3412	Auszahlungen für den Erwerb von Grundstücken und Grundstückseinrichtungen	822.500,00		
3413	Auszahlungen für den Erwerb von Gebäuden und Bauten			

Straßen- und Wasserbau, Verkehr (Gruppe 6)

MVAG	Mittelverwendungs- und aufbringungsgruppen (1. und 2. Ebene)	VA 2020	VA 2019	RA 2018
3414	Auszahlungen für den Erwerb von technischen Anlagen, Fahrzeuge und Maschinen			
3415	Auszahlungen für den Erwerb von Amts-, Betriebs- und Geschäftsausstattung			
3416	Auszahlungen für den Erwerb von Kulturgütern			
3417	Auszahlungen für den Erwerb von Beteiligungen			
342	Auszahlungen von gewährten Darlehen sowie gewährten Vorschüssen	0,00		
3421	Auszahlung von Darlehen an Träger des öffentlichen Rechts			
3422	Auszahlung von Darlehen an Beteiligungen			
3423	Auszahlung von Darlehen an Unternehmen und Haushalte			
3424				
3425	Auszahlungen von Vorschüssen und Anzahlungen			
343	Auszahlungen aus Kapitaltransfers	0,00		
3431	Kapitaltransferzahlungen an Träger des öffentlichen Rechts			
3432	Kapitaltransferzahlungen an Beteiligungen			
3433	Kapitaltransferzahlungen an Unternehmen (Finanzunternehmen)			
3434	Kapitaltransferzahlungen an Haushalte und Organisationen ohne Erwerbscharakter			
3435	Kapitaltransferzahlungen an das Ausland			
34	Summe Auszahlungen investive Gebarung	822.500,00		
SA2	Saldo (2) Geldfluss aus der Investiven Gebarung (33 – 34)	-822.500,00		
SA3	Saldo (3) Nettofinanzierungssaldo (Saldo 1 + Saldo 2)	-383.100,00		
351	Einzahlungen aus der Aufnahme von Finanzschulden	277.000,00		
3511	Einzahlungen aus empfangenen Darlehen von öffentlichen Körperschaften und Rechtsträgern			
3512	Einzahlungen aus empfangenen Darlehen von Beteiligungen			
3513	Einzahlungen aus empfangenen Darlehen von Unternehmen und privaten Haushalten			
3514	Einzahlungen aus Finanzschulden (Finanzunternehmen)	277.000,00		
353	Einzahlungen infolge eines Kapitaltausch bei derivativen Finanzinstrumenten mit Grundgeschäft	0,00		
3530	Einzahlungen infolge eines Kapitaltausch bei derivativen Finanzinstrumenten mit Grundgeschäft			
355	Einzahlungen aus dem Abgang von Finanzinstrumenten	0,00		
3550	Einzahlungen aus dem Abgang von Finanzinstrumenten			
35	Summe Einzahlungen aus der Finanzierungstätigkeit	277.000,00		
361	Auszahlungen aus der Tilgung von Finanzschulden	17.300,00		
3611	Auszahlungen aus empfangenen Darlehen von öffentlichen Körperschaften und Rechtsträgern			

Straßen- und Wasserbau, Verkehr (Gruppe 6)

MVAG	Mittelverwendungs- und aufbringungsgruppen (1. und 2. Ebene)	VA 2020	VA 2019	RA 2018
3612	Auszahlungen aus empfangenen Darlehen von Beteiligungen			
3613	Auszahlungen aus empfangenen Darlehen von Unternehmen und privaten Haushalten			
3614	Auszahlungen aus Finanzschulden	17.300,00		
3615	Auszahlung aus der Rückzahlung von Leasingverbindlichkeiten			
363	Auszahlungen infolge eines Kapitaltausch bei derivativen Finanzinstrumenten mit Grundgeschäft	0,00		
3630	Auszahlungen infolge eines Kapitaltausch bei derivativen Finanzinstrumenten mit Grundgeschäft			
365	Auszahlungen für den Erwerb von Finanzinstrumenten	0,00		
3650	Auszahlungen für den Erwerb von Finanzinstrumenten			
36	Summe Auszahlungen aus der Finanzierungstätigkeit	17.300,00		
SA4	Saldo (4) Geldfluss aus der Finanzierungstätigkeit (35 – 36)	259.700,00		
SA5	Saldo (5) Geldfluss aus der voranschlagswirksamen Gebarung (Saldo 3 + Saldo 4)	-123.400,00		

Wirtschaftsförderung (Gruppe 7)

MVAG	Mittelverwendungs- und aufbringungsgruppen (1. und 2. Ebene)	VA 2020	VA 2019	RA 2018
311	Einzahlungen aus der operativen Verwaltungstätigkeit	28.600,00		
3111	Einzahlungen aus eigenen Abgaben	4.500,00		
3112	Einzahlungen aus Ertragsanteilen			
3113	Einzahlungen aus Gebühren			
3114	Einzahlungen aus Leistungen	100,00		
3115	Einzahlungen aus Besitz und wirtschaftlicher Tätigkeit			
3116	Einzahlungen aus Veräußerung von geringwertigen Wirtschaftsgütern (GWG) und sonstige Einzahlungen	24.000,00		
312	Einzahlungen aus Transfers (ohne Kapitaltransfers)	9.000,00		
3121	Transferzahlungen von Trägern des öffentlichen Rechts	9.000,00		
3122	Transferzahlungen von Beteiligungen			
3123	Transferzahlungen von Unternehmen (inkl. Finanzunternehmen)			
3124	Transferzahlungen von Haushalte und Organisationen ohne Erwerbscharakter			
3125	Transferzahlungen vom Ausland			
3126	Investitions- und Tilgungszuschüsse zwischen Unternehmungen und Betrieben der Gebietskörperschaft und der Gebietskörperschaft			
313	Einzahlungen aus Finanzerträgen	0,00		
3131	Einzahlungen aus Zinserträgen			
3133	Einzahlungen aus Gewinnentnahmen von marktbestimmten Betrieben			
3134	Sonstige Einzahlungen aus Finanzerträgen			
3135	Einzahlungen aus Dividenden/Gewinnausschüttungen			
31	Summe Einzahlungen operative Gebarung	37.600,00		
321	Auszahlungen aus Personalaufwand	0,00		
3211	Auszahlungen für Personalaufwand Bezüge, Nebengebühren, und Mehrleistungsvergütungen)			
3212	Auszahlungen für gesetzliche und freiwillige Sozialaufwendungen			
3213	Auszahlungen aus sonstigem Personalaufwand			
322	Auszahlungen aus Sachaufwand (ohne Transferaufwand)	53.000,00		
3221	Auszahlungen für Gebrauchs- und Verbrauchsgüter, Handelswaren	400,00		
3222	Auszahlungen für Verwaltungs- und Betriebsaufwand	800,00		
3223	Auszahlungen für Leasing- und Mietaufwand			
3224	Auszahlungen für Instandhaltung	30.000,00		
3225	Sonstige Auszahlungen aus Sachaufwand	21.800,00		
323	Auszahlungen aus Transfers (ohne Kapitaltransfers)	6.500,00		
3231	Transferzahlungen an Träger des öffentlichen Rechts			
3232	Transferzahlungen an Beteiligungen			
3233	Transferzahlungen an Unternehmen (inkl. Finanzunternehmen)			

Wirtschaftsförderung (Gruppe 7)

MVAG	Mittelverwendungs- und aufbringungsgruppen (1. und 2. Ebene)	VA 2020	VA 2019	RA 2018
3234	Transferzahlungen an Haushalte und Organisationen ohne Erwerbscharakter	6.500,00		
3235	Transferzahlungen an das Ausland			
3236	Investitions- und Tilgungszuschüsse zwischen Unternehmungen und Betrieben der Gebietskörperschaft und der Gebietskörperschaft			
324	Auszahlungen aus Finanzaufwand	0,00		
3241	Auszahlungen für Zinsaufwand, für Finanzierungsleasing, für Forderungskauf, für Finanzschulden und derivative Finanzinstrumente m			
3242	Auszahlungen für Zinsen aus derivativen Finanzinstrumenten ohne Grundgeschäft			
3243	Auszahlung aus Gewinnentnahmen von marktbestimmten Betrieben			
3244	Sonstige Auszahlungen aus Finanzaufwendungen			
32	Summe Auszahlungen operative Gebarung	59.500,00		
SA1	Saldo (1) Geldfluss aus der Operativen Gebarung (31 – 32)	-21.900,00		
331	Einzahlungen aus der Investitionstätigkeit	0,00		
3311	Einzahlungen aus der Veräußerung von immateriellem Vermögen			
3312	Einzahlungen aus der Veräußerung von Grundstücken und Grundstückeinrichtungen			
3313	Einzahlungen aus der Veräußerung von Gebäuden und Bauten			
3314	Einzahlungen aus der Veräußerung von technischen Anlagen, Fahrzeuge und Maschinen			
3315	Einzahlungen aus der Veräußerung von Amts-, Betriebs- und Geschäftsausstattung			
3316	Einzahlungen aus der Veräußerung von Kulturgütern			
3317	Einzahlungen aus der Veräußerung von Beteiligungen			
332	Einzahlungen aus der Rückzahlung von Darlehen sowie gewährten Vorschüssen	0,00		
3321	Einzahlungen aus Darlehen an Träger des öffentlichen Rechts			
3322	Einzahlungen aus Darlehen an Beteiligungen			
3323	Einzahlungen aus Darlehen an Unternehmen und Haushalte			
3325	Einzahlungen aus Vorschüssen und Anzahlungen			
333	Einzahlungen aus Kapitaltransfers	7.500,00		
3331	Kapitaltransferzahlungen von Trägern des öffentlichen Rechts	7.500,00		
3332	Kapitaltransferzahlungen von Beteiligungen			
3333	Kapitaltransferzahlungen von Unternehmen			
3334	Kapitaltransferzahlungen von Haushalten und Organisationen ohne Erwerbscharakter			
3335	Kapitaltransferzahlungen vom Ausland			
33	Summe Einzahlungen investive Gebarung	7.500,00		
341	Auszahlungen aus der Investitionstätigkeit	11.000,00		
3411	Auszahlungen für den Erwerb von immateriellem Vermögen			
3412	Auszahlungen für den Erwerb von Grundstücken und Grundstückseinrichtungen	11.000,00		
3413	Auszahlungen für den Erwerb von Gebäuden und Bauten			

Wirtschaftsförderung (Gruppe 7)

MVAG	Mittelverwendungs- und aufbringungsgruppen (1. und 2. Ebene)	VA 2020	VA 2019	RA 2018
3414	Auszahlungen für den Erwerb von technischen Anlagen, Fahrzeuge und Maschinen			
3415	Auszahlungen für den Erwerb von Amts-, Betriebs- und Geschäftsausstattung			
3416	Auszahlungen für den Erwerb von Kulturgütern			
3417	Auszahlungen für den Erwerb von Beteiligungen			
342	Auszahlungen von gewährten Darlehen sowie gewährten Vorschüssen	0,00		
3421	Auszahlung von Darlehen an Träger des öffentlichen Rechts			
3422	Auszahlung von Darlehen an Beteiligungen			
3423	Auszahlung von Darlehen an Unternehmen und Haushalte			
3424				
3425	Auszahlungen von Vorschüssen und Anzahlungen			
343	Auszahlungen aus Kapitaltransfers	0,00		
3431	Kapitaltransferzahlungen an Träger des öffentlichen Rechts			
3432	Kapitaltransferzahlungen an Beteiligungen			
3433	Kapitaltransferzahlungen an Unternehmen (Finanzunternehmen)			
3434	Kapitaltransferzahlungen an Haushalte und Organisationen ohne Erwerbscharakter			
3435	Kapitaltransferzahlungen an das Ausland			
34	Summe Auszahlungen investive Gebarung	11.000,00		
SA2	Saldo (2) Geldfluss aus der Investiven Gebarung (33 – 34)	-3.500,00		
SA3	Saldo (3) Nettofinanzierungssaldo (Saldo 1 + Saldo 2)	-25.400,00		
351	Einzahlungen aus der Aufnahme von Finanzschulden	0,00		
3511	Einzahlungen aus empfangenen Darlehen von öffentlichen Körperschaften und Rechtsträgern			
3512	Einzahlungen aus empfangenen Darlehen von Beteiligungen			
3513	Einzahlungen aus empfangenen Darlehen von Unternehmen und privaten Haushalten			
3514	Einzahlungen aus Finanzschulden (Finanzunternehmen)			
353	Einzahlungen infolge eines Kapitaltausch bei derivativen Finanzinstrumenten mit Grundgeschäft	0,00		
3530	Einzahlungen infolge eines Kapitaltausch bei derivativen Finanzinstrumenten mit Grundgeschäft			
355	Einzahlungen aus dem Abgang von Finanzinstrumenten	0,00		
3550	Einzahlungen aus dem Abgang von Finanzinstrumenten			
35	Summe Einzahlungen aus der Finanzierungstätigkeit	0,00		
361	Auszahlungen aus der Tilgung von Finanzschulden	0,00		
3611	Auszahlungen aus empfangenen Darlehen von öffentlichen Körperschaften und Rechtsträgern			

Wirtschaftsförderung (Gruppe 7)

MVAG	Mittelverwendungs- und aufbringungsgruppen (1. und 2. Ebene)	VA 2020	VA 2019	RA 2018
3612	Auszahlungen aus empfangenen Darlehen von Beteiligungen			
3613	Auszahlungen aus empfangenen Darlehen von Unternehmen und privaten Haushalten			
3614	Auszahlungen aus Finanzschulden			
3615	Auszahlung aus der Rückzahlung von Leasingverbindlichkeiten			
363	Auszahlungen infolge eines Kapitaltausch bei derivativen Finanzinstrumenten mit Grundgeschäft	0,00		
3630	Auszahlungen infolge eines Kapitaltausch bei derivativen Finanzinstrumenten mit Grundgeschäft			
365	Auszahlungen für den Erwerb von Finanzinstrumenten	0,00		
3650	Auszahlungen für den Erwerb von Finanzinstrumenten			
36	Summe Auszahlungen aus der Finanzierungstätigkeit	0,00		
SA4	Saldo (4) Geldfluss aus der Finanzierungstätigkeit (35 – 36)	0,00		
SA5	Saldo (5) Geldfluss aus der voranschlagswirksamen Gebarung (Saldo 3 + Saldo 4)	-25.400,00		

Dienstleistungen (Gruppe 8)

MVAG	Mittelverwendungs- und aufbringungsgruppen (1. und 2. Ebene)	VA 2020	VA 2019	RA 2018
311	Einzahlungen aus der operativen Verwaltungstätigkeit	568.900,00		
3111	Einzahlungen aus eigenen Abgaben			
3112	Einzahlungen aus Ertragsanteilen			
3113	Einzahlungen aus Gebühren	380.200,00		
3114	Einzahlungen aus Leistungen	6.000,00		
3115	Einzahlungen aus Besitz und wirtschaftlicher Tätigkeit	82.200,00		
3116	Einzahlungen aus Veräußerung von geringwertigen Wirtschaftsgütern (GWG) und sonstige Einzahlungen	100.500,00		
312	Einzahlungen aus Transfers (ohne Kapitaltransfers)	64.000,00		
3121	Transferzahlungen von Trägern des öffentlichen Rechts	56.000,00		
3122	Transferzahlungen von Beteiligungen			
3123	Transferzahlungen von Unternehmen (inkl. Finanzunternehmen)	8.000,00		
3124	Transferzahlungen von Haushalte und Organisationen ohne Erwerbscharakter			
3125	Transferzahlungen vom Ausland			
3126	Investitions- und Tilgungszuschüsse zwischen Unternehmungen und Betrieben der Gebietskörperschaft und der Gebietskörperschaft			
313	Einzahlungen aus Finanzerträgen	0,00		
3131	Einzahlungen aus Zinserträgen			
3133	Einzahlungen aus Gewinnentnahmen von marktbestimmten Betrieben			
3134	Sonstige Einzahlungen aus Finanzerträgen			
3135	Einzahlungen aus Dividenden/Gewinnausschüttungen			
31	Summe Einzahlungen operative Gebarung	632.900,00		
321	Auszahlungen aus Personalaufwand	43.900,00		
3211	Auszahlungen für Personalaufwand Bezüge, Nebengebühren, und Mehrleistungsvergütungen)	35.400,00		
3212	Auszahlungen für gesetzliche und freiwillige Sozialaufwendungen	8.500,00		
3213	Auszahlungen aus sonstigem Personalaufwand			
322	Auszahlungen aus Sachaufwand (ohne Transferaufwand)	230.300,00		
3221	Auszahlungen für Gebrauchs- und Verbrauchsgüter, Handelswaren	19.900,00		
3222	Auszahlungen für Verwaltungs- und Betriebsaufwand	25.900,00		
3223	Auszahlungen für Leasing- und Mietaufwand	7.100,00		
3224	Auszahlungen für Instandhaltung	38.800,00		
3225	Sonstige Auszahlungen aus Sachaufwand	138.600,00		
323	Auszahlungen aus Transfers (ohne Kapitaltransfers)	123.600,00		
3231	Transferzahlungen an Träger des öffentlichen Rechts	123.600,00		
3232	Transferzahlungen an Beteiligungen			
3233	Transferzahlungen an Unternehmen (inkl. Finanzunternehmen)			

Dienstleistungen (Gruppe 8)

MVAG	Mittelverwendungs- und aufbringungsgruppen (1. und 2. Ebene)	VA 2020	VA 2019	RA 2018
3234	Transferzahlungen an Haushalte und Organisationen ohne Erwerbscharakter			
3235	Transferzahlungen an das Ausland			
3236	Investitions- und Tilgungszuschüsse zwischen Unternehmungen und Betrieben der Gebietskörperschaft und der Gebietskörperschaft			
324	Auszahlungen aus Finanzaufwand	37.000,00		
3241	Auszahlungen für Zinsaufwand, für Finanzierungsleasing, für Forderungskauf, für Finanzschulden und derivative Finanzinstrumente m	37.000,00		
3242	Auszahlungen für Zinsen aus derivativen Finanzinstrumenten ohne Grundgeschäft			
3243	Auszahlung aus Gewinnentnahmen von marktbestimmten Betrieben			
3244	Sonstige Auszahlungen aus Finanzaufwendungen			
32	Summe Auszahlungen operative Gebarung	434.800,00		
SA1	Saldo (1) Geldfluss aus der Operativen Gebarung (31 – 32)	198.100,00		
331	Einzahlungen aus der Investitionstätigkeit	0,00		
3311	Einzahlungen aus der Veräußerung von immateriellem Vermögen			
3312	Einzahlungen aus der Veräußerung von Grundstücken und Grundstückeinrichtungen			
3313	Einzahlungen aus der Veräußerung von Gebäuden und Bauten			
3314	Einzahlungen aus der Veräußerung von technischen Anlagen, Fahrzeuge und Maschinen			
3315	Einzahlungen aus der Veräußerung von Amts-, Betriebs- und Geschäftsausstattung			
3316	Einzahlungen aus der Veräußerung von Kulturgütern			
3317	Einzahlungen aus der Veräußerung von Beteiligungen			
332	Einzahlungen aus der Rückzahlung von Darlehen sowie gewährten Vorschüssen	0,00		
3321	Einzahlungen aus Darlehen an Träger des öffentlichen Rechts			
3322	Einzahlungen aus Darlehen an Beteiligungen			
3323	Einzahlungen aus Darlehen an Unternehmen und Haushalte			
3325	Einzahlungen aus Vorschüssen und Anzahlungen			
333	Einzahlungen aus Kapitaltransfers	153.600,00		
3331	Kapitaltransferzahlungen von Trägern des öffentlichen Rechts	12.400,00		
3332	Kapitaltransferzahlungen von Beteiligungen			
3333	Kapitaltransferzahlungen von Unternehmen	9.000,00		
3334	Kapitaltransferzahlungen von Haushalten und Organisationen ohne Erwerbscharakter	132.200,00		
3335	Kapitaltransferzahlungen vom Ausland			
33	Summe Einzahlungen investive Gebarung	153.600,00		
341	Auszahlungen aus der Investitionstätigkeit	1.528.900,00		
3411	Auszahlungen für den Erwerb von immateriellem Vermögen			
3412	Auszahlungen für den Erwerb von Grundstücken und Grundstückseinrichtungen	1.488.000,00		
3413	Auszahlungen für den Erwerb von Gebäuden und Bauten			

Dienstleistungen (Gruppe 8)

MVAG	Mittelverwendungs- und aufbringungsgruppen (1. und 2. Ebene)	VA 2020	VA 2019	RA 2018
3414	Auszahlungen für den Erwerb von technischen Anlagen, Fahrzeuge und Maschinen			
3415	Auszahlungen für den Erwerb von Amts-, Betriebs- und Geschäftsausstattung	40.900,00		
3416	Auszahlungen für den Erwerb von Kulturgütern			
3417	Auszahlungen für den Erwerb von Beteiligungen			
342	Auszahlungen von gewährten Darlehen sowie gewährten Vorschüssen	0,00		
3421	Auszahlung von Darlehen an Träger des öffentlichen Rechts			
3422	Auszahlung von Darlehen an Beteiligungen			
3423	Auszahlung von Darlehen an Unternehmen und Haushalte			
3424				
3425	Auszahlungen von Vorschüssen und Anzahlungen			
343	Auszahlungen aus Kapitaltransfers	0,00		
3431	Kapitaltransferzahlungen an Träger des öffentlichen Rechts			
3432	Kapitaltransferzahlungen an Beteiligungen			
3433	Kapitaltransferzahlungen an Unternehmen (Finanzunternehmen)			
3434	Kapitaltransferzahlungen an Haushalte und Organisationen ohne Erwerbscharakter			
3435	Kapitaltransferzahlungen an das Ausland			
34	Summe Auszahlungen investive Gebarung	1.528.900,00		
SA2	Saldo (2) Geldfluss aus der Investiven Gebarung (33 – 34)	-1.375.300,00		
SA3	Saldo (3) Nettofinanzierungssaldo (Saldo 1 + Saldo 2)	-1.177.200,00		
351	Einzahlungen aus der Aufnahme von Finanzschulden	1.249.000,00		
3511	Einzahlungen aus empfangenen Darlehen von öffentlichen Körperschaften und Rechtsträgern			
3512	Einzahlungen aus empfangenen Darlehen von Beteiligungen			
3513	Einzahlungen aus empfangenen Darlehen von Unternehmen und privaten Haushalten			
3514	Einzahlungen aus Finanzschulden (Finanzunternehmen)	1.249.000,00		
353	Einzahlungen infolge eines Kapitaltausch bei derivativen Finanzinstrumenten mit Grundgeschäft	0,00		
3530	Einzahlungen infolge eines Kapitaltausch bei derivativen Finanzinstrumenten mit Grundgeschäft			
355	Einzahlungen aus dem Abgang von Finanzinstrumenten	0,00		
3550	Einzahlungen aus dem Abgang von Finanzinstrumenten			
35	Summe Einzahlungen aus der Finanzierungstätigkeit	1.249.000,00		
361	Auszahlungen aus der Tilgung von Finanzschulden	208.200,00		
3611	Auszahlungen aus empfangenen Darlehen von öffentlichen Körperschaften und Rechtsträgern	33.600,00		

Dienstleistungen (Gruppe 8)

MVAG	Mittelverwendungs- und aufbringungsgruppen (1. und 2. Ebene)	VA 2020	VA 2019	RA 2018
3612	Auszahlungen aus empfangenen Darlehen von Beteiligungen			
3613	Auszahlungen aus empfangenen Darlehen von Unternehmen und privaten Haushalten			
3614	Auszahlungen aus Finanzschulden	174.600,00		
3615	Auszahlung aus der Rückzahlung von Leasingverbindlichkeiten			
363	Auszahlungen infolge eines Kapitaltausch bei derivativen Finanzinstrumenten mit Grundgeschäft	0,00		
3630	Auszahlungen infolge eines Kapitaltausch bei derivativen Finanzinstrumenten mit Grundgeschäft			
365	Auszahlungen für den Erwerb von Finanzinstrumenten	0,00		
3650	Auszahlungen für den Erwerb von Finanzinstrumenten			
36	Summe Auszahlungen aus der Finanzierungstätigkeit	208.200,00		
SA4	Saldo (4) Geldfluss aus der Finanzierungstätigkeit (35 – 36)	1.040.800,00		
SA5	Saldo (5) Geldfluss aus der voranschlagswirksamen Gebarung (Saldo 3 + Saldo 4)	-136.400,00		

Finanzwirtschaft (Gruppe 9)

MVAG	Mittelverwendungs- und aufbringungsgruppen (1. und 2. Ebene)	VA 2020	VA 2019	RA 2018
311	Einzahlungen aus der operativen Verwaltungstätigkeit	2.634.800,00		
3111	Einzahlungen aus eigenen Abgaben	707.800,00		
3112	Einzahlungen aus Ertragsanteilen	1.922.000,00		
3113	Einzahlungen aus Gebühren			
3114	Einzahlungen aus Leistungen			
3115	Einzahlungen aus Besitz und wirtschaftlicher Tätigkeit			
3116	Einzahlungen aus Veräußerung von geringwertigen Wirtschaftsgütern (GWG) und sonstige Einzahlungen	5.000,00		
312	Einzahlungen aus Transfers (ohne Kapitaltransfers)	229.800,00		
3121	Transferzahlungen von Trägern des öffentlichen Rechts	229.800,00		
3122	Transferzahlungen von Beteiligungen			
3123	Transferzahlungen von Unternehmen (inkl. Finanzunternehmen)			
3124	Transferzahlungen von Haushalte und Organisationen ohne Erwerbscharakter			
3125	Transferzahlungen vom Ausland			
3126	Investitions- und Tilgungszuschüsse zwischen Unternehmungen und Betrieben der Gebietskörperschaft und der Gebietskörperschaft			
313	Einzahlungen aus Finanzerträgen	100,00		
3131	Einzahlungen aus Zinserträgen	100,00		
3133	Einzahlungen aus Gewinnentnahmen von marktbestimmten Betrieben			
3134	Sonstige Einzahlungen aus Finanzerträgen			
3135	Einzahlungen aus Dividenden/Gewinnausschüttungen			
31	Summe Einzahlungen operative Gebarung	2.864.700,00		
321	Auszahlungen aus Personalaufwand	0,00		
3211	Auszahlungen für Personalaufwand Bezüge, Nebengebühren, und Mehrleistungsvergütungen)			
3212	Auszahlungen für gesetzliche und freiwillige Sozialaufwendungen			
3213	Auszahlungen aus sonstigem Personalaufwand			
322	Auszahlungen aus Sachaufwand (ohne Transferaufwand)	269.100,00		
3221	Auszahlungen für Gebrauchs- und Verbrauchsgüter, Handelswaren			
3222	Auszahlungen für Verwaltungs- und Betriebsaufwand			
3223	Auszahlungen für Leasing- und Mietaufwand			
3224	Auszahlungen für Instandhaltung			
3225	Sonstige Auszahlungen aus Sachaufwand	269.100,00		
323	Auszahlungen aus Transfers (ohne Kapitaltransfers)	19.200,00		
3231	Transferzahlungen an Träger des öffentlichen Rechts	19.200,00		
3232	Transferzahlungen an Beteiligungen			
3233	Transferzahlungen an Unternehmen (inkl. Finanzunternehmen)			

Finanzwirtschaft (Gruppe 9)

MVAG	Mittelverwendungs- und aufbringungsgruppen (1. und 2. Ebene)	VA 2020	VA 2019	RA 2018
3234	Transferzahlungen an Haushalte und Organisationen ohne Erwerbscharakter			
3235	Transferzahlungen an das Ausland			
3236	Investitions- und Tilgungszuschüsse zwischen Unternehmungen und Betrieben der Gebietskörperschaft und der Gebietskörperschaft			
324	Auszahlungen aus Finanzaufwand	900,00		
3241	Auszahlungen für Zinsaufwand, für Finanzierungsleasing, für Forderungskauf, für Finanzschulden und derivative Finanzinstrumente m	100,00		
3242	Auszahlungen für Zinsen aus derivativen Finanzinstrumenten ohne Grundgeschäft			
3243	Auszahlung aus Gewinnentnahmen von marktbestimmten Betrieben			
3244	Sonstige Auszahlungen aus Finanzaufwendungen	800,00		
32	Summe Auszahlungen operative Gebarung	289.200,00		
SA1	Saldo (1) Geldfluss aus der Operativen Gebarung (31 – 32)	2.575.500,00		
331	Einzahlungen aus der Investitionstätigkeit	0,00		
3311	Einzahlungen aus der Veräußerung von immateriellem Vermögen			
3312	Einzahlungen aus der Veräußerung von Grundstücken und Grundstückeinrichtungen			
3313	Einzahlungen aus der Veräußerung von Gebäuden und Bauten			
3314	Einzahlungen aus der Veräußerung von technischen Anlagen, Fahrzeuge und Maschinen			
3315	Einzahlungen aus der Veräußerung von Amts-, Betriebs- und Geschäftsausstattung			
3316	Einzahlungen aus der Veräußerung von Kulturgütern			
3317	Einzahlungen aus der Veräußerung von Beteiligungen			
332	Einzahlungen aus der Rückzahlung von Darlehen sowie gewährten Vorschüssen	0,00		
3321	Einzahlungen aus Darlehen an Träger des öffentlichen Rechts			
3322	Einzahlungen aus Darlehen an Beteiligungen			
3323	Einzahlungen aus Darlehen an Unternehmen und Haushalte			
3325	Einzahlungen aus Vorschüssen und Anzahlungen			
333	Einzahlungen aus Kapitaltransfers	0,00		
3331	Kapitaltransferzahlungen von Trägern des öffentlichen Rechts			
3332	Kapitaltransferzahlungen von Beteiligungen			
3333	Kapitaltransferzahlungen von Unternehmen			
3334	Kapitaltransferzahlungen von Haushalten und Organisationen ohne Erwerbscharakter			
3335	Kapitaltransferzahlungen vom Ausland			
33	Summe Einzahlungen investive Gebarung	0,00		
341	Auszahlungen aus der Investitionstätigkeit	0,00		
3411	Auszahlungen für den Erwerb von immateriellem Vermögen			
3412	Auszahlungen für den Erwerb von Grundstücken und Grundstückseinrichtungen			
3413	Auszahlungen für den Erwerb von Gebäuden und Bauten			

Finanzwirtschaft (Gruppe 9)

MVAG	Mittelverwendungs- und aufbringungsgruppen (1. und 2. Ebene)	VA 2020	VA 2019	RA 2018
3414	Auszahlungen für den Erwerb von technischen Anlagen, Fahrzeuge und Maschinen			
3415	Auszahlungen für den Erwerb von Amts-, Betriebs- und Geschäftsausstattung			
3416	Auszahlungen für den Erwerb von Kulturgütern			
3417	Auszahlungen für den Erwerb von Beteiligungen			
342	Auszahlungen von gewährten Darlehen sowie gewährten Vorschüssen	0,00		
3421	Auszahlung von Darlehen an Träger des öffentlichen Rechts			
3422	Auszahlung von Darlehen an Beteiligungen			
3423	Auszahlung von Darlehen an Unternehmen und Haushalte			
3424				
3425	Auszahlungen von Vorschüssen und Anzahlungen			
343	Auszahlungen aus Kapitaltransfers	0,00		
3431	Kapitaltransferzahlungen an Träger des öffentlichen Rechts			
3432	Kapitaltransferzahlungen an Beteiligungen			
3433	Kapitaltransferzahlungen an Unternehmen (Finanzunternehmen)			
3434	Kapitaltransferzahlungen an Haushalte und Organisationen ohne Erwerbscharakter			
3435	Kapitaltransferzahlungen an das Ausland			
34	Summe Auszahlungen investive Gebarung	0,00		
SA2	Saldo (2) Geldfluss aus der Investiven Gebarung (33 – 34)	0,00		
SA3	Saldo (3) Nettofinanzierungssaldo (Saldo 1 + Saldo 2)	2.575.500,00		
351	Einzahlungen aus der Aufnahme von Finanzschulden	0,00		
3511	Einzahlungen aus empfangenen Darlehen von öffentlichen Körperschaften und Rechtsträgern			
3512	Einzahlungen aus empfangenen Darlehen von Beteiligungen			
3513	Einzahlungen aus empfangenen Darlehen von Unternehmen und privaten Haushalten			
3514	Einzahlungen aus Finanzschulden (Finanzunternehmen)			
353	Einzahlungen infolge eines Kapitaltausch bei derivativen Finanzinstrumenten mit Grundgeschäft	0,00		
3530	Einzahlungen infolge eines Kapitaltausch bei derivativen Finanzinstrumenten mit Grundgeschäft			
355	Einzahlungen aus dem Abgang von Finanzinstrumenten	0,00		
3550	Einzahlungen aus dem Abgang von Finanzinstrumenten			
35	Summe Einzahlungen aus der Finanzierungstätigkeit	0,00		
361	Auszahlungen aus der Tilgung von Finanzschulden	0,00		
3611	Auszahlungen aus empfangenen Darlehen von öffentlichen Körperschaften und Rechtsträgern			

Finanzwirtschaft (Gruppe 9)

MVAG	Mittelverwendungs- und aufbringungsgruppen (1. und 2. Ebene)	VA 2020	VA 2019	RA 2018
3612	Auszahlungen aus empfangenen Darlehen von Beteiligungen			
3613	Auszahlungen aus empfangenen Darlehen von Unternehmen und privaten Haushalten			
3614	Auszahlungen aus Finanzschulden			
3615	Auszahlung aus der Rückzahlung von Leasingverbindlichkeiten			
363	Auszahlungen infolge eines Kapitaltausch bei derivativen Finanzinstrumenten mit Grundgeschäft	0,00		
3630	Auszahlungen infolge eines Kapitaltausch bei derivativen Finanzinstrumenten mit Grundgeschäft			
365	Auszahlungen für den Erwerb von Finanzinstrumenten	0,00		
3650	Auszahlungen für den Erwerb von Finanzinstrumenten			
36	Summe Auszahlungen aus der Finanzierungstätigkeit	0,00		
SA4	Saldo (4) Geldfluss aus der Finanzierungstätigkeit (35 – 36)	0,00		
SA5	Saldo (5) Geldfluss aus der voranschlagswirksamen Gebarung (Saldo 3 + Saldo 4)	2.575.500,00		

Ergebnis- und Finanzierungsvoranschlag Detailnachweis

		MVAG EH MVAG FH QU			Ergebnisvoranschlag			Finanzierungsvoranschlag		
					VA 2020	VA 2019	RA 2018	VA 2020	VA 2019	RA 2018
0 Vertretungskörper und allgemeine Verwaltung										
00	Gewählte Gemeindeorgane									
000	Gewählte Gemeindeorgane									
000000	Gewählte Gemeindeorgane									
Operative Gebarung										
SU 21 / 31	Summe Erträge / Einzahlungen operative Gebarung				0,00			0,00		
1/000000-670000	Versicherungen	2222	3222	24	800,00			800,00		
1/000000-721000	Bezüge der Organe	2225	3225	22	85.500,00			85.500,00		
1/000000-721100	Diäten, Reisegebühren	2225	3225	22	2.500,00			2.500,00		
1/000000-723000	Amtspauschalien	2225	3225	24	800,00			800,00		
1/000000-756000	Pensionskosten Gde. Beamte/BGM	2233	3233	27	9.600,00			9.600,00		
1/000000-757000	Schulung der Gemeindefunktionäre	2234	3234	27	4.000,00			4.000,00		
SU 22 / 32	Summe Aufwendungen / Auszahlungen operative Gebarung				103.200,00			103.200,00		
SA 0 / SA 1	(0) Nettoergebnis (21 - 22) / (1) Geldfluss operative Gebarung (31 - 32)				-103.200,00			-103.200,00		
SU 23	Summe Haushaltsrücklagen				0,00			0,00		
SA00	Nettoergebnis nach Zuw./Entn. Haushaltsrücklagen (Saldo 0 +/- SU23)				-103.200,00					
Investive Gebarung										
SU 33	Summe Einzahlungen investive Gebarung							0,00		
SU 34	Summe Auszahlungen investive Gebarung							0,00		
SA2	Saldo (2) Geldfluss aus der Investiven Gebarung (33 - 34)							0,00		
SA3	Saldo (3) Nettofinanzierungssaldo (Saldo 1 + Saldo 2)							-103.200,00		
Finanzierungstätigkeit										
SU 35	Summe Einzahlungen aus der Finanzierungstätigkeit							0,00		
SU 36	Summe Auszahlungen aus der Finanzierungstätigkeit							0,00		
SA4	Saldo (4) Geldfluss aus der Finanzierungstätigkeit (35 - 36)							0,00		
SA5	Saldo (5) Geldfluss aus der voranschlagswirksamen Gebarung (Saldo 3 + Saldo 4)							-103.200,00		
01	Hauptverwaltung									
010	Zentralamt									
010000	Zentralamt									
Operative Gebarung										
2/010000+813000	Erträge aus der Auflösung von Investitionszuschüssen (Kapitaltransfers)	2127			500,00					
2/010000+827000	Personalkostenersätze	2116	3116	18	33.000,00			33.000,00		
2/010000+828000	Rückersätze von Ausgaben	2116	3116	18	3.000,00			3.000,00		
SU 21 / 31	Summe Erträge / Einzahlungen operative Gebarung				36.500,00			36.000,00		

	MVAG EH	MVAG FH	QU	Ergebnisvoranschlag			Finanzierungsvoranschlag		
				VA 2020	VA 2019	RA 2018	VA 2020	VA 2019	RA 2018
1/010000-400000	Geringwertige Wirtschaftsgüter (Amtsausstattung)	2221	3221	23	400,00			400,00	
1/010000-451000	Brennstoffe	2221	3221	23	4.000,00			4.000,00	
1/010000-454000	Reinigungsmittel	2221	3221	23	1.100,00			1.100,00	
1/010000-456000	Schreib-, Zeichen- und sonstige Büromittel	2221	3221	23	2.000,00			2.000,00	
1/010000-457000	Druckwerke	2221	3221	23	3.500,00			3.500,00	
1/010000-510000	Bezüge für VB der Besoldungsgruppe I	2211	3211	20	227.000,00			227.000,00	
1/010000-511000	Bezüge für Vb der Besoldungsgruppe II	2211	3211	20	15.000,00			15.000,00	
1/010000-523000	Geldbezüge Nicht Ganzj. Beschäft. Arbeiter	2211	3211	20	6.000,00			6.000,00	
1/010000-565000	Mehrleistungsvergütungen	2211	3211	20	2.000,00			2.000,00	
1/010000-569000	Sonstige Nebengebühren	2211	3211	20	3.000,00			3.000,00	
1/010000-580000	DGB zum Ausgleichsfonds	2212	3212	20	6.000,00			6.000,00	
1/010000-582000	DGB - Sozialversicherung	2212	3212	20	52.000,00			52.000,00	
1/010000-582900	Mitarbeitervorsorge	2212	3212	20	1.100,00			1.100,00	
1/010000-592000	Dotierung von Rückstellungen für Jubiläumszuwendungen	2214			71.500,00				
1/010000-600000	Strom	2222	3222	24	1.800,00			1.800,00	
1/010000-618000	Instandhaltung von sonstigen Anlagen	2224	3224	24	1.100,00			1.100,00	
1/010000-630000	Porto	2222	3222	24	4.000,00			4.000,00	
1/010000-631000	Telefon, Telegraf, Telex	2222	3222	24	3.200,00			3.200,00	
1/010000-640000	Beratungskosten	2222	3222	24	2.700,00			2.700,00	
1/010000-670000	Versicherungen	2222	3222	24	5.800,00			5.800,00	
1/010000-670100	Abfertigungsversicherung	2222	3222	24	16.500,00			16.500,00	
1/010000-680000	Planmäßige Abschreibung	2226			11.500,00				
1/010000-710000	Steuern und Abgaben	2225	3225	24	2.800,00			2.800,00	
1/010000-724000	Reisegebühren	2225	3225	24	1.000,00			1.000,00	
1/010000-728000	Kosten für EDV-Leistungen	2225	3225	24	25.700,00			25.700,00	
1/010000-728100	Schulung der Gemeindebediensteten	2225	3225	24	3.500,00			3.500,00	
1/010000-729000	Sonstige Ausgaben	2225	3225	24	500,00			500,00	
SU 22 / 32	Summe Aufwendungen / Auszahlungen operative Gebarung				474.700,00			391.700,00	
SA 0 / SA 1	(0) Nettoergebnis (21 - 22) / (1) Geldfluss operative Gebarung (31 - 32)				-438.200,00			-355.700,00	
SU 23	Summe Haushaltsrücklagen				0,00			0,00	
SA00	Nettoergebnis nach Zuw./Entn. Haushaltsrücklagen (Saldo 0 +/- SU23)				-438.200,00				
Investive Gebarung									
SU 33	Summe Einzahlungen investive Gebarung							0,00	
1/010000-042000	Amtsausstattung		3415	41				1.200,00	
SU 34	Summe Auszahlungen investive Gebarung							1.200,00	
SA2	Saldo (2) Geldfluss aus der Investiven Gebarung (33 - 34)							-1.200,00	

		MVAG EH MVAG FH QU			Ergebnisvoranschlag			Finanzierungsvoranschlag		
					VA 2020	VA 2019	RA 2018	VA 2020	VA 2019	RA 2018
SA3	Saldo (3) Nettofinanzierungssaldo (Saldo 1 + Saldo 2)							-356.900,00		
Finanzierungstätigkeit										
SU 35	Summe Einzahlungen aus der Finanzierungstätigkeit							0,00		
SU 36	Summe Auszahlungen aus der Finanzierungstätigkeit							0,00		
SA4	Saldo (4) Geldfluss aus der Finanzierungstätigkeit (35 – 36)							0,00		
SA5	Saldo (5) Geldfluss aus der voranschlagswirksamen Gebarung (Saldo 3 + Saldo 4)							-356.900,00		
019 Repräsentation										
019000	Repräsentation									
Operative Gebarung										
SU 21 / 31	Summe Erträge / Einzahlungen operative Gebarung				0,00			0,00		
1/019000-723000	Repräsentationsausgaben	2225	3225	24	22.000,00			22.000,00		
SU 22 / 32	Summe Aufwendungen / Auszahlungen operative Gebarung				22.000,00			22.000,00		
SA 0 / SA 1	(0) Nettoergebnis (21 - 22) / (1) Geldfluss operative Gebarung (31 – 32)				-22.000,00			-22.000,00		
SU 23	Summe Haushaltsrücklagen				0,00			0,00		
SA00	Nettoergebnis nach Zuw./Entn. Haushaltsrücklagen (Saldo 0 +/- SU23)				-22.000,00					
Investive Gebarung										
SU 33	Summe Einzahlungen investive Gebarung							0,00		
SU 34	Summe Auszahlungen investive Gebarung							0,00		
SA2	Saldo (2) Geldfluss aus der Investiven Gebarung (33 – 34)							0,00		
SA3	Saldo (3) Nettofinanzierungssaldo (Saldo 1 + Saldo 2)							-22.000,00		
Finanzierungstätigkeit										
SU 35	Summe Einzahlungen aus der Finanzierungstätigkeit							0,00		
SU 36	Summe Auszahlungen aus der Finanzierungstätigkeit							0,00		
SA4	Saldo (4) Geldfluss aus der Finanzierungstätigkeit (35 – 36)							0,00		
SA5	Saldo (5) Geldfluss aus der voranschlagswirksamen Gebarung (Saldo 3 + Saldo 4)							-22.000,00		
02 Hauptverwaltung										
021	Statistisches Amt									
021000	Statistisches Amt									
Operative Gebarung										
2/021000+816000	Ersatz für statistische Erhebungen	2114	3114	13	100,00			100,00		
SU 21 / 31	Summe Erträge / Einzahlungen operative Gebarung				100,00			100,00		
SU 22 / 32	Summe Aufwendungen / Auszahlungen operative Gebarung				0,00			0,00		
SA 0 / SA 1	(0) Nettoergebnis (21 - 22) / (1) Geldfluss operative Gebarung (31 – 32)				100,00			100,00		
SU 23	Summe Haushaltsrücklagen				0,00			0,00		
SA00	Nettoergebnis nach Zuw./Entn. Haushaltsrücklagen (Saldo 0 +/- SU23)				100,00					

		MVAG EH	MVAG FH	QU	Ergebnisvoranschlag			Finanzierungsvoranschlag		
					VA 2020	VA 2019	RA 2018	VA 2020	VA 2019	RA 2018
Investive Gebarung										
SU 33	Summe Einzahlungen investive Gebarung							0,00		
SU 34	Summe Auszahlungen investive Gebarung							0,00		
SA2	Saldo (2) Geldfluss aus der Investiven Gebarung (33 – 34)							0,00		
SA3	Saldo (3) Nettofinanzierungssaldo (Saldo 1 + Saldo 2)							100,00		
Finanzierungstätigkeit										
SU 35	Summe Einzahlungen aus der Finanzierungstätigkeit							0,00		
SU 36	Summe Auszahlungen aus der Finanzierungstätigkeit							0,00		
SA4	Saldo (4) Geldfluss aus der Finanzierungstätigkeit (35 – 36)							0,00		
SA5	Saldo (5) Geldfluss aus der voranschlagswirksamen Gebarung (Saldo 3 + Saldo 4)							100,00		
022	Standesamt									
022000	Standesamt									
Operative Gebarung										
SU 21 / 31	Summe Erträge / Einzahlungen operative Gebarung				0,00			0,00		
1/022000-752000	Beitrag an Standesamts- und Staatsbürgerschaftsverband	2231	3231	26	12.400,00			12.400,00		
SU 22 / 32	Summe Aufwendungen / Auszahlungen operative Gebarung				12.400,00			12.400,00		
SA 0 / SA 1	(0) Nettoergebnis (21 - 22) / (1) Geldfluss operative Gebarung (31 – 32)				-12.400,00			-12.400,00		
SU 23	Summe Haushaltsrücklagen				0,00			0,00		
SA00	Nettoergebnis nach Zuw./Entn. Haushaltsrücklagen (Saldo 0 +/- SU23)				-12.400,00					
Investive Gebarung										
SU 33	Summe Einzahlungen investive Gebarung							0,00		
SU 34	Summe Auszahlungen investive Gebarung							0,00		
SA2	Saldo (2) Geldfluss aus der Investiven Gebarung (33 – 34)							0,00		
SA3	Saldo (3) Nettofinanzierungssaldo (Saldo 1 + Saldo 2)							-12.400,00		
Finanzierungstätigkeit										
SU 35	Summe Einzahlungen aus der Finanzierungstätigkeit							0,00		
SU 36	Summe Auszahlungen aus der Finanzierungstätigkeit							0,00		
SA4	Saldo (4) Geldfluss aus der Finanzierungstätigkeit (35 – 36)							0,00		
SA5	Saldo (5) Geldfluss aus der voranschlagswirksamen Gebarung (Saldo 3 + Saldo 4)							-12.400,00		
024	Wahlamt									
024000	Wahlamt									
Operative Gebarung										
2/024000+816000	Kostenbeiträge für Wahlen	2114	3114	13	2.500,00			2.500,00		
SU 21 / 31	Summe Erträge / Einzahlungen operative Gebarung				2.500,00			2.500,00		
1/024000-680000	Planmäßige Abschreibung	2226			200,00					

	MVAG EH	MVAG FH	QU	Ergebnisvoranschlag			Finanzierungsvoranschlag		
				VA 2020	VA 2019	RA 2018	VA 2020	VA 2019	RA 2018
1/024000-728000	Kosten der Wahlen	2225	3225	24	5.500,00			5.500,00	
SU 22 / 32	Summe Aufwendungen / Auszahlungen operative Gebarung				5.700,00			5.500,00	
SA 0 / SA 1	(0) Nettoergebnis (21 - 22) / (1) Geldfluss operative Gebarung (31 - 32)				-3.200,00			-3.000,00	
SU 23	Summe Haushaltsrücklagen				0,00			0,00	
SA00	Nettoergebnis nach Zuw./Entn. Haushaltsrücklagen (Saldo 0 +/- SU23)				-3.200,00				
Investive Gebarung									
SU 33	Summe Einzahlungen investive Gebarung							0,00	
SU 34	Summe Auszahlungen investive Gebarung							0,00	
SA2	Saldo (2) Geldfluss aus der Investiven Gebarung (33 - 34)							0,00	
SA3	Saldo (3) Nettofinanzierungssaldo (Saldo 1 + Saldo 2)							-3.000,00	
Finanzierungstätigkeit									
SU 35	Summe Einzahlungen aus der Finanzierungstätigkeit							0,00	
SU 36	Summe Auszahlungen aus der Finanzierungstätigkeit							0,00	
SA4	Saldo (4) Geldfluss aus der Finanzierungstätigkeit (35 - 36)							0,00	
SA5	Saldo (5) Geldfluss aus der voranschlagswirksamen Gebarung (Saldo 3 + Saldo 4)							-3.000,00	
029	Amtsgebäude								
029000	Amtsgebäude								
Operative Gebarung									
2/029000+813000	Erträge aus der Auflösung von Investitionszuschüssen (Kapitaltransfers)	2127			2.300,00				
SU 21 / 31	Summe Erträge / Einzahlungen operative Gebarung				2.300,00			0,00	
1/029000-614000	Instandhaltung von Gebäuden	2224	3224	24	2.000,00			2.000,00	
1/029000-680000	Planmäßige Abschreibung	2226			23.000,00				
SU 22 / 32	Summe Aufwendungen / Auszahlungen operative Gebarung				25.000,00			2.000,00	
SA 0 / SA 1	(0) Nettoergebnis (21 - 22) / (1) Geldfluss operative Gebarung (31 - 32)				-22.700,00			-2.000,00	
SU 23	Summe Haushaltsrücklagen				0,00			0,00	
SA00	Nettoergebnis nach Zuw./Entn. Haushaltsrücklagen (Saldo 0 +/- SU23)				-22.700,00				
Investive Gebarung									
SU 33	Summe Einzahlungen investive Gebarung							0,00	
SU 34	Summe Auszahlungen investive Gebarung							0,00	
SA2	Saldo (2) Geldfluss aus der Investiven Gebarung (33 - 34)							0,00	
SA3	Saldo (3) Nettofinanzierungssaldo (Saldo 1 + Saldo 2)							-2.000,00	
Finanzierungstätigkeit									
SU 35	Summe Einzahlungen aus der Finanzierungstätigkeit							0,00	
SU 36	Summe Auszahlungen aus der Finanzierungstätigkeit							0,00	
SA4	Saldo (4) Geldfluss aus der Finanzierungstätigkeit (35 - 36)							0,00	

	MVAG EH	MVAG FH	QU	Ergebnisvoranschlag			Finanzierungsvoranschlag		
				VA 2020	VA 2019	RA 2018	VA 2020	VA 2019	RA 2018
SA5	Saldo (5) Geldfluss aus der voranschlagswirksamen Gebarung (Saldo 3 + Saldo 4)						-2.000,00		
03	Bauverwaltung								
031	Amt für Raumordnung und Raumplanung								
031000	Amt Für Raumordnung und Raumplanung								
Operative Gebarung									
SU 21 / 31	Summe Erträge / Einzahlungen operative Gebarung			0,00			0,00		
1/031000-728000	Flächenwidmungsplan	2225	3225	24	8.000,00		8.000,00		
SU 22 / 32	Summe Aufwendungen / Auszahlungen operative Gebarung			8.000,00			8.000,00		
SA 0 / SA 1	(0) Nettoergebnis (21 - 22) / (1) Geldfluss operative Gebarung (31 - 32)			-8.000,00			-8.000,00		
SU 23	Summe Haushaltsrücklagen			0,00			0,00		
SA00	Nettoergebnis nach Zuw./Entn. Haushaltsrücklagen (Saldo 0 +/- SU23)			-8.000,00					
Investive Gebarung									
SU 33	Summe Einzahlungen investive Gebarung						0,00		
SU 34	Summe Auszahlungen investive Gebarung						0,00		
SA2	Saldo (2) Geldfluss aus der Investiven Gebarung (33 - 34)						0,00		
SA3	Saldo (3) Nettofinanzierungssaldo (Saldo 1 + Saldo 2)						-8.000,00		
Finanzierungstätigkeit									
SU 35	Summe Einzahlungen aus der Finanzierungstätigkeit						0,00		
SU 36	Summe Auszahlungen aus der Finanzierungstätigkeit						0,00		
SA4	Saldo (4) Geldfluss aus der Finanzierungstätigkeit (35 - 36)						0,00		
SA5	Saldo (5) Geldfluss aus der voranschlagswirksamen Gebarung (Saldo 3 + Saldo 4)						-8.000,00		
06	Sonstige Maßnahmen								
060	Beiträge an Verbände, Vereine oder sonstige Organisationen								
060000	Beiträge an Verb., Vereine u. Sonst.Org.								
Operative Gebarung									
SU 21 / 31	Summe Erträge / Einzahlungen operative Gebarung			0,00			0,00		
1/060000-726000	Beiträge an Verbände und Vereine	2225	3225	24	19.000,00		19.000,00		
1/060000-757000	Transferzahlung an Vereine	2234	3234	27	400,00		400,00		
SU 22 / 32	Summe Aufwendungen / Auszahlungen operative Gebarung			19.400,00			19.400,00		
SA 0 / SA 1	(0) Nettoergebnis (21 - 22) / (1) Geldfluss operative Gebarung (31 - 32)			-19.400,00			-19.400,00		
SU 23	Summe Haushaltsrücklagen			0,00			0,00		
SA00	Nettoergebnis nach Zuw./Entn. Haushaltsrücklagen (Saldo 0 +/- SU23)			-19.400,00					
Investive Gebarung									
SU 33	Summe Einzahlungen investive Gebarung						0,00		

		MVAG EH MVAG FH QU			Ergebnisvoranschlag			Finanzierungsvoranschlag		
					VA 2020	VA 2019	RA 2018	VA 2020	VA 2019	RA 2018
SU 34	Summe Auszahlungen investive Gebarung							0,00		
SA2	Saldo (2) Geldfluss aus der Investiven Gebarung (33 – 34)							0,00		
SA3	Saldo (3) Nettofinanzierungssaldo (Saldo 1 + Saldo 2)							-19.400,00		
Finanzierungstätigkeit										
SU 35	Summe Einzahlungen aus der Finanzierungstätigkeit							0,00		
SU 36	Summe Auszahlungen aus der Finanzierungstätigkeit							0,00		
SA4	Saldo (4) Geldfluss aus der Finanzierungstätigkeit (35 – 36)							0,00		
SA5	Saldo (5) Geldfluss aus der voranschlagswirksamen Gebarung (Saldo 3 + Saldo 4)							-19.400,00		
062 Ehrungen und Auszeichnungen										
062000 Ehrungen und auszeichnungen										
Operative Gebarung										
SU 21 / 31	Summe Erträge / Einzahlungen operative Gebarung				0,00			0,00		
1/062000-728000	Ehrungen und Auszeichnungen	2225	3225	24	4.300,00			4.300,00		
SU 22 / 32	Summe Aufwendungen / Auszahlungen operative Gebarung				4.300,00			4.300,00		
SA 0 / SA 1	(0) Nettoergebnis (21 - 22) / (1) Geldfluss operative Gebarung (31 – 32)				-4.300,00			-4.300,00		
SU 23	Summe Haushaltsrücklagen				0,00			0,00		
SA00	Nettoergebnis nach Zuw./Entn. Haushaltsrücklagen (Saldo 0 +/- SU23)				-4.300,00					
Investive Gebarung										
SU 33	Summe Einzahlungen investive Gebarung							0,00		
SU 34	Summe Auszahlungen investive Gebarung							0,00		
SA2	Saldo (2) Geldfluss aus der Investiven Gebarung (33 – 34)							0,00		
SA3	Saldo (3) Nettofinanzierungssaldo (Saldo 1 + Saldo 2)							-4.300,00		
Finanzierungstätigkeit										
SU 35	Summe Einzahlungen aus der Finanzierungstätigkeit							0,00		
SU 36	Summe Auszahlungen aus der Finanzierungstätigkeit							0,00		
SA4	Saldo (4) Geldfluss aus der Finanzierungstätigkeit (35 – 36)							0,00		
SA5	Saldo (5) Geldfluss aus der voranschlagswirksamen Gebarung (Saldo 3 + Saldo 4)							-4.300,00		

					Ergebnisvoranschlag			Finanzierungsvoranschlag		
					VA 2020	VA 2019	RA 2018	VA 2020	VA 2019	RA 2018
1 Öffentliche Ordnung und Sicherheit										
13	Sonderpolizei									
131	Bau- und Feuerpolizei									
131000	Bau- und Feuerpolizei									
Operative Gebarung										
2/131000+816000	Ersatz der Sachverständigenhonorare	2114	3114	13	3.500,00			3.500,00		
SU 21 / 31	Summe Erträge / Einzahlungen operative Gebarung				3.500,00			3.500,00		
1/131000-640000	Sachverständigenhonorare	2222	3222	24	3.500,00			3.500,00		
SU 22 / 32	Summe Aufwendungen / Auszahlungen operative Gebarung				3.500,00			3.500,00		
SA 0 / SA 1	(0) Nettoergebnis (21 - 22) / (1) Geldfluss operative Gebarung (31 - 32)				0,00			0,00		
SU 23	Summe Haushaltsrücklagen				0,00			0,00		
SA00	Nettoergebnis nach Zuw./Entn. Haushaltsrücklagen (Saldo 0 +/- SU23)				0,00					
Investive Gebarung										
SU 33	Summe Einzahlungen investive Gebarung							0,00		
SU 34	Summe Auszahlungen investive Gebarung							0,00		
SA2	Saldo (2) Geldfluss aus der Investiven Gebarung (33 - 34)							0,00		
SA3	Saldo (3) Nettofinanzierungssaldo (Saldo 1 + Saldo 2)							0,00		
Finanzierungstätigkeit										
SU 35	Summe Einzahlungen aus der Finanzierungstätigkeit							0,00		
SU 36	Summe Auszahlungen aus der Finanzierungstätigkeit							0,00		
SA4	Saldo (4) Geldfluss aus der Finanzierungstätigkeit (35 - 36)							0,00		
SA5	Saldo (5) Geldfluss aus der voranschlagswirksamen Gebarung (Saldo 3 + Saldo 4)							0,00		
133	Veterinärpolizei									
133000	Veterinärpolizei									
Operative Gebarung										
2/133000+808000	Erlöse für Hundeanmeldung (Hundemarke, Kommissarkot, etc.)	2116	3116	16	100,00			100,00		
SU 21 / 31	Summe Erträge / Einzahlungen operative Gebarung				100,00			100,00		
1/133000-413000	Hundemarken	2221	3221	23	100,00			100,00		
SU 22 / 32	Summe Aufwendungen / Auszahlungen operative Gebarung				100,00			100,00		
SA 0 / SA 1	(0) Nettoergebnis (21 - 22) / (1) Geldfluss operative Gebarung (31 - 32)				0,00			0,00		
SU 23	Summe Haushaltsrücklagen				0,00			0,00		
SA00	Nettoergebnis nach Zuw./Entn. Haushaltsrücklagen (Saldo 0 +/- SU23)				0,00					
Investive Gebarung										
SU 33	Summe Einzahlungen investive Gebarung							0,00		

	MVAG EH	MVAG FH	QU	Ergebnisvoranschlag			Finanzierungsvoranschlag		
				VA 2020	VA 2019	RA 2018	VA 2020	VA 2019	RA 2018
SU 34	Summe Auszahlungen investive Gebarung						0,00		
SA2	Saldo (2) Geldfluss aus der Investiven Gebarung (33 – 34)						0,00		
SA3	Saldo (3) Nettofinanzierungssaldo (Saldo 1 + Saldo 2)						0,00		
Finanzierungstätigkeit									
SU 35	Summe Einzahlungen aus der Finanzierungstätigkeit						0,00		
SU 36	Summe Auszahlungen aus der Finanzierungstätigkeit						0,00		
SA4	Saldo (4) Geldfluss aus der Finanzierungstätigkeit (35 – 36)						0,00		
SA5	Saldo (5) Geldfluss aus der voranschlagswirksamen Gebarung (Saldo 3 + Saldo 4)						0,00		
16	Feuerwehrwesen								
163	Freiwillige Feuerwehren								
163000	Freiwillige Feuerwehr								
Operative Gebarung									
2/163000+813000	Erträge aus der Auflösung von Investitionszuschüssen (Kapitaltransfers)	2127			14.700,00				
2/163000+828000	Rückersätze von Aufwendungen (FF-Rohrbach)	2116	3116	18	28.000,00		28.000,00		
SU 21 / 31	Summe Erträge / Einzahlungen operative Gebarung				42.700,00		28.000,00		
1/163000-451000	Brennstoffe (Gas)	2221	3221	23	2.500,00		2.500,00		
1/163000-600000	Strom	2222	3222	24	1.800,00		1.800,00		
1/163000-630000	Porto	2222	3222	24	100,00		100,00		
1/163000-670000	Versicherungen (FF Weistrach)	2222	3222	24	1.500,00		1.500,00		
1/163000-670100	Versicherungen (FF Rohrbach)	2222	3222	24	1.500,00		1.500,00		
1/163000-670200	Versicherungen (FF Goldberg)	2222	3222	24	1.000,00		1.000,00		
1/163000-680000	Planmäßige Abschreibung	2226			30.700,00				
1/163000-710000	Steuern und Abgaben (FF Weistrach)	2225	3225	24	2.500,00		2.500,00		
1/163000-710100	Steuern und Abgaben (FF Rohrbach)	2225	3225	24	2.000,00		2.000,00		
1/163000-710200	Steuern und Abgaben (FF Goldberg)	2225	3225	24	300,00		300,00		
1/163000-720000	Kostenbeitrag Bezirksalamierung	2225	3225	24	800,00		800,00		
1/163000-723000	Repräsentationen (FF Weistrach)	2225	3225	24	700,00		700,00		
1/163000-723100	Repräsentationen (FF Rohrbach)	2225	3225	24	700,00		700,00		
1/163000-723200	Repräsentationen (FF Goldberg)	2225	3225	24	600,00		600,00		
1/163000-728000	Entgelte für sonstige Leistungen (LKW Führerschein C-Ergänzung zu B)	2225	3225	24	1.000,00		1.000,00		
1/163000-754000	Subventionen an Freiwillige Feuerwehr Weistrach	2231	3231	26	10.200,00		10.200,00		
1/163000-754100	Subventionen an Freiwillige Feuerwehr Rohrbach	2231	3231	26	26.400,00		26.400,00		

	MVAG EH	MVAG FH	QU	Ergebnisvoranschlag			Finanzierungsvoranschlag		
				VA 2020	VA 2019	RA 2018	VA 2020	VA 2019	RA 2018
1/163000-754200	Subventionen an Freiwillige Feuerwehr Goldberg	2231	3231	26	4.600,00			4.600,00	
1/163000-754300	Vorschuss (Fahrzeugankauf - FF Rohrbach)	2231	3231	26	28.000,00			28.000,00	
SU 22 / 32	Summe Aufwendungen / Auszahlungen operative Gebarung				116.900,00			86.200,00	
SA 0 / SA 1	(0) Nettoergebnis (21 - 22) / (1) Geldfluss operative Gebarung (31 - 32)				-74.200,00			-58.200,00	
SU 23	Summe Haushaltsrücklagen				0,00			0,00	
SA00	Nettoergebnis nach Zuw./Entn. Haushaltsrücklagen (Saldo 0 +/- SU23)				-74.200,00				
Investive Gebarung									
SU 33	Summe Einzahlungen investive Gebarung							0,00	
SU 34	Summe Auszahlungen investive Gebarung							0,00	
SA2	Saldo (2) Geldfluss aus der Investiven Gebarung (33 - 34)							0,00	
SA3	Saldo (3) Nettofinanzierungssaldo (Saldo 1 + Saldo 2)							-58.200,00	
Finanzierungstätigkeit									
SU 35	Summe Einzahlungen aus der Finanzierungstätigkeit							0,00	
SU 36	Summe Auszahlungen aus der Finanzierungstätigkeit							0,00	
SA4	Saldo (4) Geldfluss aus der Finanzierungstätigkeit (35 - 36)							0,00	
SA5	Saldo (5) Geldfluss aus der voranschlagswirksamen Gebarung (Saldo 3 + Saldo 4)							-58.200,00	
164	Förderung der Brandbekämpfung und Brandverhütung								
164000	Förderung d.Brandbek.u.Brandverh.								
Operative Gebarung									
2/164000+828000	Rückersätze von Ausgaben	2116	3116	18	500,00			500,00	
SU 21 / 31	Summe Erträge / Einzahlungen operative Gebarung				500,00			500,00	
SU 22 / 32	Summe Aufwendungen / Auszahlungen operative Gebarung				0,00			0,00	
SA 0 / SA 1	(0) Nettoergebnis (21 - 22) / (1) Geldfluss operative Gebarung (31 - 32)				500,00			500,00	
SU 23	Summe Haushaltsrücklagen				0,00			0,00	
SA00	Nettoergebnis nach Zuw./Entn. Haushaltsrücklagen (Saldo 0 +/- SU23)				500,00				
Investive Gebarung									
SU 33	Summe Einzahlungen investive Gebarung							0,00	
SU 34	Summe Auszahlungen investive Gebarung							0,00	
SA2	Saldo (2) Geldfluss aus der Investiven Gebarung (33 - 34)							0,00	
SA3	Saldo (3) Nettofinanzierungssaldo (Saldo 1 + Saldo 2)							500,00	
Finanzierungstätigkeit									
SU 35	Summe Einzahlungen aus der Finanzierungstätigkeit							0,00	
SU 36	Summe Auszahlungen aus der Finanzierungstätigkeit							0,00	
SA4	Saldo (4) Geldfluss aus der Finanzierungstätigkeit (35 - 36)							0,00	

	MVAG EH	MVAG FH	QU	Ergebnisvoranschlag			Finanzierungsvoranschlag		
				VA 2020	VA 2019	RA 2018	VA 2020	VA 2019	RA 2018
SA5									500,00
	Saldo (5) Geldfluss aus der voranschlagswirksamen Gebarung (Saldo 3 + Saldo 4)								
18	Landesverteidigung								
180	Zivilschutz								
180000	Zivilschutz								
Operative Gebarung									
SU 21 / 31	Summe Erträge / Einzahlungen operative Gebarung			0,00			0,00		
1/180000-726000	Mitgliedsbeitrag an Zivilschutzverband	2225	3225	24	400,00		400,00		
SU 22 / 32	Summe Aufwendungen / Auszahlungen operative Gebarung			400,00			400,00		
SA 0 / SA 1	(0) Nettoergebnis (21 - 22) / (1) Geldfluss operative Gebarung (31 - 32)			-400,00			-400,00		
SU 23	Summe Haushaltsrücklagen			0,00			0,00		
SA00	Nettoergebnis nach Zuw./Entn. Haushaltsrücklagen (Saldo 0 +/- SU23)			-400,00					
Investive Gebarung									
SU 33	Summe Einzahlungen investive Gebarung						0,00		
SU 34	Summe Auszahlungen investive Gebarung						0,00		
SA2	Saldo (2) Geldfluss aus der Investiven Gebarung (33 - 34)						0,00		
SA3	Saldo (3) Nettofinanzierungssaldo (Saldo 1 + Saldo 2)						-400,00		
Finanzierungstätigkeit									
SU 35	Summe Einzahlungen aus der Finanzierungstätigkeit						0,00		
SU 36	Summe Auszahlungen aus der Finanzierungstätigkeit						0,00		
SA4	Saldo (4) Geldfluss aus der Finanzierungstätigkeit (35 - 36)						0,00		
SA5	Saldo (5) Geldfluss aus der voranschlagswirksamen Gebarung (Saldo 3 + Saldo 4)						-400,00		

		MVAG EH MVAG FH QU			Ergebnisvoranschlag			Finanzierungsvoranschlag		
					VA 2020	VA 2019	RA 2018	VA 2020	VA 2019	RA 2018
2 Unterricht, Erziehung, Sport und Wissenschaft										
21	Allgemeinbildender Unterricht									
211	Volksschulen									
211000	Volksschule									
Operative Gebarung										
2/211000+810000	Elternbeitraege (Nachmittagsbetreuung)	2114	3114	13	9.000,00			9.000,00		
2/211000+828000	Rueckersaetze von Ausgaben	2116	3116	18	100,00			100,00		
2/211000+828100	Benützungsentgelt für Veranstaltungszentrum	2116	3116	18	200,00			200,00		
2/211000+861100	Annuitätenzuschuss Schul- u. Kindergartenfonds	2121	3121	15	21.600,00			21.600,00		
2/211000+861200	Transferzahlung Land NÖ (Förderung Stützkraft VS)	2121	3121	15	3.500,00			3.500,00		
SU 21 / 31	Summe Erträge / Einzahlungen operative Gebarung				34.400,00			34.400,00		
1/211000-400000	Geringwertige Wirtschaftsg.d. Anlageverm. (Betriebsausstattung)	2221	3221	23	1.500,00			1.500,00		
1/211000-454000	Reinigungsmittel	2221	3221	23	400,00			400,00		
1/211000-456000	Schreib-, Zeichen- und sonstige Büromittel	2221	3221	23	500,00			500,00		
1/211000-457000	Druckwerke	2221	3221	23	400,00			400,00		
1/211000-459000	Sonstige Verbrauchsgüter, Lehrmittel	2221	3221	23	3.000,00			3.000,00		
1/211000-459100	Baste- und Beschäftigungsmaterial Nachmittagsbetreuung	2221	3221	23	300,00			300,00		
1/211000-511000	Bezüge für VB der Besoldungsgruppe II	2211	3211	20	68.000,00			68.000,00		
1/211000-523000	Geldbezüge nicht ganzjährig beschäftigte Arbeiter	2211	3211	20	5.000,00			5.000,00		
1/211000-565000	Mehrleistungsvergütungen	2211	3211	20	100,00			100,00		
1/211000-569000	Sonstige Nebengebühren	2211	3211	20	800,00			800,00		
1/211000-580000	DGB zum Ausgleichsfonds	2212	3212	20	2.900,00			2.900,00		
1/211000-582000	DGB - Sozialversicherung	2212	3212	20	14.700,00			14.700,00		
1/211000-582900	Mitarbeitervorsorge	2212	3212	20	900,00			900,00		
1/211000-592000	Dotierung von Rückstellungen für Jubiläumszuwendungen	2214			5.500,00					
1/211000-618000	Instandhaltung von sonstige Anlagen	2224	3224	24	600,00			600,00		
1/211000-621000	Transportkosten für Kinder	2222	3222	24	200,00			200,00		
1/211000-630000	Porto	2222	3222	24	100,00			100,00		
1/211000-631000	Telefon, Telegraf, Telex	2222	3222	24	1.400,00			1.400,00		
1/211000-670000	Versicherungen	2222	3222	24	100,00			100,00		
1/211000-680000	Planmäßige Abschreibung	2226			3.300,00					

	MVAG EH	MVAG FH	QU	Ergebnisvoranschlag			Finanzierungsvoranschlag		
				VA 2020	VA 2019	RA 2018	VA 2020	VA 2019	RA 2018
1/211000-700000	Mietzins (Gemeinde Weistrach KG)	2223	3223	24	120.000,00			120.000,00	
1/211000-724000	Reisegebuehren	2225	3225	24	100,00			100,00	
1/211000-725000	Bibliothekserfordernisse	2225	3225	24	200,00			200,00	
1/211000-728000	Unterrichtsfilmbeitrag	2225	3225	24	600,00			600,00	
1/211000-728100	Schulkinderuntersuchung	2225	3225	24	1.500,00			1.500,00	
1/211000-728200	Kosten für EDV-Leistungen	2225	3225	24	4.000,00			4.000,00	
1/211000-728300	Rundfunkgeb., Wasseruntersuchung	2225	3225	24	200,00			200,00	
1/211000-729000	Sonstige Ausgaben	2225	3225	24	1.100,00			1.100,00	
1/211000-752000	Schulumlagen (Volksschule)	2231	3231	26	6.500,00			6.500,00	
1/211000-755000	Laufende Transferzahlungen an Gemeinde Weistrach KG	2233	3233	27	75.000,00			75.000,00	
1/211000-757000	Schulung der Gemeindebedienstete	2234	3234	27	100,00			100,00	
SU 22 / 32	Summe Aufwendungen / Auszahlungen operative Gebarung				319.000,00			310.200,00	
SA 0 / SA 1	(0) Nettoergebnis (21 - 22) / (1) Geldfluss operative Gebarung (31 - 32)				-284.600,00			-275.800,00	
SU 23	Summe Haushaltsrücklagen				0,00			0,00	
SA00	Nettoergebnis nach Zuw./Entn. Haushaltsrücklagen (Saldo 0 +/- SU23)				-284.600,00				
Investive Gebarung									
2/211000+301000	Ersätze für Nachmittagsbetreuung (Schulkinder)		3331	33				9.000,00	
SU 33	Summe Einzahlungen investive Gebarung							9.000,00	
1/211000-042200	Betriebsausstattung		3415	41				4.100,00	
SU 34	Summe Auszahlungen investive Gebarung							4.100,00	
SA2	Saldo (2) Geldfluss aus der Investiven Gebarung (33 - 34)							4.900,00	
SA3	Saldo (3) Nettofinanzierungssaldo (Saldo 1 + Saldo 2)							-270.900,00	
Finanzierungstätigkeit									
SU 35	Summe Einzahlungen aus der Finanzierungstätigkeit							0,00	
SU 36	Summe Auszahlungen aus der Finanzierungstätigkeit							0,00	
SA4	Saldo (4) Geldfluss aus der Finanzierungstätigkeit (35 - 36)							0,00	
SA5	Saldo (5) Geldfluss aus der voranschlagswirksamen Gebarung (Saldo 3 + Saldo 4)							-270.900,00	
212	Hauptschulen								
212000	Hauptschulen								
Operative Gebarung									
SU 21 / 31	Summe Erträge / Einzahlungen operative Gebarung				0,00			0,00	
1/212000-752000	Schulumlagen (Hauptschulen)	2231	3231	26	145.500,00			145.500,00	
SU 22 / 32	Summe Aufwendungen / Auszahlungen operative Gebarung				145.500,00			145.500,00	
SA 0 / SA 1	(0) Nettoergebnis (21 - 22) / (1) Geldfluss operative Gebarung (31 - 32)				-145.500,00			-145.500,00	
SU 23	Summe Haushaltsrücklagen				0,00			0,00	
SA00	Nettoergebnis nach Zuw./Entn. Haushaltsrücklagen (Saldo 0 +/- SU23)				-145.500,00				

		MVAG EH	MVAG FH	QU	Ergebnisvoranschlag			Finanzierungsvoranschlag		
					VA 2020	VA 2019	RA 2018	VA 2020	VA 2019	RA 2018
Investive Gebarung										
SU 33	Summe Einzahlungen investive Gebarung							0,00		
SU 34	Summe Auszahlungen investive Gebarung							0,00		
SA2	Saldo (2) Geldfluss aus der Investiven Gebarung (33 – 34)							0,00		
SA3	Saldo (3) Nettofinanzierungssaldo (Saldo 1 + Saldo 2)							-145.500,00		
Finanzierungstätigkeit										
SU 35	Summe Einzahlungen aus der Finanzierungstätigkeit							0,00		
SU 36	Summe Auszahlungen aus der Finanzierungstätigkeit							0,00		
SA4	Saldo (4) Geldfluss aus der Finanzierungstätigkeit (35 – 36)							0,00		
SA5	Saldo (5) Geldfluss aus der voranschlagswirksamen Gebarung (Saldo 3 + Saldo 4)							-145.500,00		
213	Sonderschulen									
213000	Sonderschulen									
Operative Gebarung										
SU 21 / 31	Summe Erträge / Einzahlungen operative Gebarung				0,00			0,00		
1/213000-752000	Schulumlagen (Sonderschulen)	2231	3231	26	18.800,00			18.800,00		
SU 22 / 32	Summe Aufwendungen / Auszahlungen operative Gebarung				18.800,00			18.800,00		
SA 0 / SA 1	(0) Nettoergebnis (21 - 22) / (1) Geldfluss operative Gebarung (31 – 32)				-18.800,00			-18.800,00		
SU 23	Summe Haushaltsrücklagen				0,00			0,00		
SA00	Nettoergebnis nach Zuw./Entn. Haushaltsrücklagen (Saldo 0 +/- SU23)				-18.800,00					
Investive Gebarung										
SU 33	Summe Einzahlungen investive Gebarung							0,00		
SU 34	Summe Auszahlungen investive Gebarung							0,00		
SA2	Saldo (2) Geldfluss aus der Investiven Gebarung (33 – 34)							0,00		
SA3	Saldo (3) Nettofinanzierungssaldo (Saldo 1 + Saldo 2)							-18.800,00		
Finanzierungstätigkeit										
SU 35	Summe Einzahlungen aus der Finanzierungstätigkeit							0,00		
SU 36	Summe Auszahlungen aus der Finanzierungstätigkeit							0,00		
SA4	Saldo (4) Geldfluss aus der Finanzierungstätigkeit (35 – 36)							0,00		
SA5	Saldo (5) Geldfluss aus der voranschlagswirksamen Gebarung (Saldo 3 + Saldo 4)							-18.800,00		
214	Polytechnische Schulen									
214000	Schulen der Polytechn. Lehrgänge									
Operative Gebarung										
SU 21 / 31	Summe Erträge / Einzahlungen operative Gebarung				0,00			0,00		
1/214000-752000	Schulumlagen (Polytechnische Lehrgänge)	2231	3231	26	6.300,00			6.300,00		
SU 22 / 32	Summe Aufwendungen / Auszahlungen operative Gebarung				6.300,00			6.300,00		

		MVAG EH	MVAG FH	QU	Ergebnisvoranschlag			Finanzierungsvoranschlag		
					VA 2020	VA 2019	RA 2018	VA 2020	VA 2019	RA 2018
SA 0 / SA 1	(0) Nettoergebnis (21 - 22) / (1) Geldfluss operative Gebarung (31 - 32)				-6.300,00			-6.300,00		
SU 23	Summe Haushaltsrücklagen				0,00			0,00		
SA00	Nettoergebnis nach Zuw./Entn. Haushaltsrücklagen (Saldo 0 +/- SU23)				-6.300,00					
Investive Gebarung										
SU 33	Summe Einzahlungen investive Gebarung							0,00		
SU 34	Summe Auszahlungen investive Gebarung							0,00		
SA2	Saldo (2) Geldfluss aus der Investiven Gebarung (33 - 34)							0,00		
SA3	Saldo (3) Nettofinanzierungssaldo (Saldo 1 + Saldo 2)							-6.300,00		
Finanzierungstätigkeit										
SU 35	Summe Einzahlungen aus der Finanzierungstätigkeit							0,00		
SU 36	Summe Auszahlungen aus der Finanzierungstätigkeit							0,00		
SA4	Saldo (4) Geldfluss aus der Finanzierungstätigkeit (35 - 36)							0,00		
SA5	Saldo (5) Geldfluss aus der voranschlagswirksamen Gebarung (Saldo 3 + Saldo 4)							-6.300,00		
22	Berufsbildender Unterricht; Anstalten der Lehrer- und Erzieherbildung									
220	Berufsbildende Pflichtschulen									
220000	Berufsbildende Pflichtschulen									
Operative Gebarung										
SU 21 / 31	Summe Erträge / Einzahlungen operative Gebarung				0,00			0,00		
1/220000-729000	Berufsschulerhaltungsbeitrag	2225	3225	24	26.500,00			26.500,00		
SU 22 / 32	Summe Aufwendungen / Auszahlungen operative Gebarung				26.500,00			26.500,00		
SA 0 / SA 1	(0) Nettoergebnis (21 - 22) / (1) Geldfluss operative Gebarung (31 - 32)				-26.500,00			-26.500,00		
SU 23	Summe Haushaltsrücklagen				0,00			0,00		
SA00	Nettoergebnis nach Zuw./Entn. Haushaltsrücklagen (Saldo 0 +/- SU23)				-26.500,00					
Investive Gebarung										
SU 33	Summe Einzahlungen investive Gebarung							0,00		
SU 34	Summe Auszahlungen investive Gebarung							0,00		
SA2	Saldo (2) Geldfluss aus der Investiven Gebarung (33 - 34)							0,00		
SA3	Saldo (3) Nettofinanzierungssaldo (Saldo 1 + Saldo 2)							-26.500,00		
Finanzierungstätigkeit										
SU 35	Summe Einzahlungen aus der Finanzierungstätigkeit							0,00		
SU 36	Summe Auszahlungen aus der Finanzierungstätigkeit							0,00		
SA4	Saldo (4) Geldfluss aus der Finanzierungstätigkeit (35 - 36)							0,00		
SA5	Saldo (5) Geldfluss aus der voranschlagswirksamen Gebarung (Saldo 3 + Saldo 4)							-26.500,00		

	MVAG EH	MVAG FH	QU	Ergebnisvoranschlag			Finanzierungsvoranschlag		
				VA 2020	VA 2019	RA 2018	VA 2020	VA 2019	RA 2018
24	Vorschulische Erziehung								
240	Kindergärten								
240000	Kindergärten								
Operative Gebarung									
2/240000+808000	Kostenbeitrag für Essen	2116	3116	16	1.000,00			1.000,00	
2/240000+810000	Elternbeiträge (Gruppe I)	2114	3114	13	2.500,00			2.500,00	
2/240000+810100	Elternbeiträge (Gruppe II)	2114	3114	13	2.500,00			2.500,00	
2/240000+810200	Elternbeiträge (Gruppe III)	2114	3114	13	2.500,00			2.500,00	
2/240000+810300	Elternbeiträge (Nachmittagsbetreuung)	2114	3114	13	1.300,00			1.300,00	
2/240000+810400	Elternbeiträge (Gruppe IV)	2114	3114	13	2.500,00			2.500,00	
2/240000+810500	Elternbeiträge (Gruppe V)	2114	3114	13	1.000,00			1.000,00	
2/240000+813000	Erträge aus der Auflösung von Investitionszuschüssen (Kapitaltransfers)	2127			9.500,00				
2/240000+827000	Personalkostensätze	2116	3116	18	4.000,00			4.000,00	
2/240000+828100	Rückersätze von Ausgaben	2116	3116	18	800,00			800,00	
2/240000+861100	Annuitätenzuschuss Kindergartenfonds	2121	3121	15	4.300,00			4.300,00	
2/240000+861200	Zinsenzuschuss des Landes für Darlehen	2121	3121	15	1.700,00			1.700,00	
SU 21 / 31	Summe Erträge / Einzahlungen operative Gebarung				33.600,00			24.100,00	
1/240000-400000	Geringwertige Wirtschaftsg.d. Anlageverm. (Betriebsausstattung)	2221	3221	23	1.500,00			1.500,00	
1/240000-430000	Abrechnung Essensgutscheine mit Gasthaus	2221	3221	23	1.000,00			1.000,00	
1/240000-451000	Brennstoffe	2221	3221	23	5.600,00			5.600,00	
1/240000-454000	Reinigungsmittel	2221	3221	23	1.000,00			1.000,00	
1/240000-456000	Schreib-, Zeichen- und sonstige Büromittel	2221	3221	23	1.000,00			1.000,00	
1/240000-457000	Druckwerke	2221	3221	23	400,00			400,00	
1/240000-459000	Allg. Bastel- u. Beschäftigungsmaterial	2221	3221	23	3.000,00			3.000,00	
1/240000-459100	Bastel- und Beschäftigungsmaterial (Gruppe 1)	2221	3221	23	2.500,00			2.500,00	
1/240000-459200	Bastel- und Beschäftigungsmaterial (Gruppe 2)	2221	3221	23	2.500,00			2.500,00	
1/240000-459300	Bastel- und Beschäftigungsmaterial (Gruppe 3)	2221	3221	23	2.500,00			2.500,00	
1/240000-459400	Bastel- und Beschäftigungsmaterial (Gruppe 4)	2221	3221	23	2.500,00			2.500,00	
1/240000-459500	Bastel- und Beschäftigungsmaterial (Gruppe 5)	2221	3221	23	1.000,00			1.000,00	
1/240000-511000	Bezüge für VB der Besoldungsgruppe II	2211	3211	20	100.000,00			100.000,00	

	MVAG EH	MVAG FH	QU	Ergebnisvoranschlag			Finanzierungsvoranschlag		
				VA 2020	VA 2019	RA 2018	VA 2020	VA 2019	RA 2018
1/240000-523000	Geldbezüge nicht ganzjährig beschäftigte Arbeiter	2211	3211	20	3.000,00			3.000,00	
1/240000-565000	Mehrleistungsvergütungen	2211	3211	20	100,00			100,00	
1/240000-569000	Sonstige Nebengebühren	2211	3211	20	900,00			900,00	
1/240000-580000	DGB zum Ausgleichsfonds	2212	3212	20	4.000,00			4.000,00	
1/240000-582000	DGB Sozialversicherung	2212	3212	20	22.600,00			22.600,00	
1/240000-582900	Mitarbeitervorsorge	2212	3212	20	900,00			900,00	
1/240000-592000	Dotierung von Rückstellungen für Jubiläumsspendungen	2214			8.300,00				
1/240000-600000	Strom	2222	3222	24	2.200,00			2.200,00	
1/240000-614000	Instandhaltung von Gebäuden	2224	3224	24	600,00			600,00	
1/240000-618000	Instandhaltung von sonstigen Anlagen	2224	3224	24	1.000,00			1.000,00	
1/240000-621000	Transportkosten für Kinder	2222	3222	24	4.700,00			4.700,00	
1/240000-630000	Porto	2222	3222	24	100,00			100,00	
1/240000-631000	Telefon, Telegraf, Telex	2222	3222	24	1.100,00			1.100,00	
1/240000-650000	Kreditzinsen (FSA-Darlehen)	2241	3241	25	3.500,00			3.500,00	
1/240000-670000	Versicherungen	2222	3222	24	1.500,00			1.500,00	
1/240000-670100	Abfertigungsversicherung	2222	3222	24	13.800,00			13.800,00	
1/240000-680000	Planmäßige Abschreibung	2226			21.800,00				
1/240000-711000	Gebühren für die Benützung von Gemeindeeinrichtungen	2225	3225	24	3.500,00			3.500,00	
1/240000-720000	Kostenbeiträge Krabbelgruppe	2225	3225	24	400,00			400,00	
1/240000-724000	Reisegebühren	2225	3225	24	100,00			100,00	
1/240000-728100	Rundfunkgebühren	2225	3225	24	100,00			100,00	
1/240000-728200	Schulung der Kindergartenbetreuerinnen	2225	3225	24	300,00			300,00	
1/240000-729000	Sonstige Ausgaben	2225	3225	24	300,00			300,00	
SU 22 / 32	Summe Aufwendungen / Auszahlungen operative Gebarung				219.300,00			189.200,00	
SA 0 / SA 1	(0) Nettoergebnis (21 - 22) / (1) Geldfluss operative Gebarung (31 - 32)				-185.700,00			-165.100,00	
SU 23	Summe Haushaltsrücklagen				0,00			0,00	
SA00	Nettoergebnis nach Zuw./Entn. Haushaltsrücklagen (Saldo 0 +/- SU23)				-185.700,00				
Investive Gebarung									
SU 33	Summe Einzahlungen investive Gebarung							0,00	
5/240000-001000	Ankauf von Grundstücken		3412	40				150.000,00	
1/240000-006000	Errichtung eines Spielplatzes		3412	40				30.000,00	
1/240000-042000	Betriebsausstattung		3415	41				2.000,00	
SU 34	Summe Auszahlungen investive Gebarung							182.000,00	
SA2	Saldo (2) Geldfluss aus der Investiven Gebarung (33 - 34)							-182.000,00	
SA3	Saldo (3) Nettofinanzierungssaldo (Saldo 1 + Saldo 2)							-347.100,00	

	MVAG EH	MVAG FH	QU	Ergebnisvoranschlag			Finanzierungsvoranschlag		
				VA 2020	VA 2019	RA 2018	VA 2020	VA 2019	RA 2018
Finanzierungstätigkeit									
6/240000+346000									150.000,00
	Darlehensaufnahme Bei Kreditinstitut (Grundstück)		3514	55					
SU 35	Summe Einzahlungen aus der Finanzierungstätigkeit								150.000,00
1/240000-346000									13.300,00
	Tilgung (Bankdarlehen)		3614	65					
SU 36	Summe Auszahlungen aus der Finanzierungstätigkeit								13.300,00
SA4	Saldo (4) Geldfluss aus der Finanzierungstätigkeit (35 – 36)								136.700,00
SA5	Saldo (5) Geldfluss aus der voranschlagswirksamen Gebarung (Saldo 3 + Saldo 4)								-210.400,00
25	Außerschulische Jugenderziehung								
259	Sonstige Einrichtungen und Maßnahmen								
259000	Sonstige Einrichtungen und Maßnahmen								
Operative Gebarung									
2/259000+816000									500,00
	Kostenbeiträge für sonstige Leistungen		2114	3114	13	500,00			500,00
SU 21 / 31	Summe Erträge / Einzahlungen operative Gebarung					500,00			500,00
1/259000-757000									5.500,00
	Jugendförderung		2234	3234	27	5.500,00			5.500,00
SU 22 / 32	Summe Aufwendungen / Auszahlungen operative Gebarung					5.500,00			5.500,00
SA 0 / SA 1	(0) Nettoergebnis (21 - 22) / (1) Geldfluss operative Gebarung (31 – 32)					-5.000,00			-5.000,00
SU 23	Summe Haushaltsrücklagen					0,00			0,00
SA00	Nettoergebnis nach Zuw./Entn. Haushaltsrücklagen (Saldo 0 +/- SU23)					-5.000,00			
Investive Gebarung									
SU 33	Summe Einzahlungen investive Gebarung								0,00
SU 34	Summe Auszahlungen investive Gebarung								0,00
SA2	Saldo (2) Geldfluss aus der Investiven Gebarung (33 – 34)								0,00
SA3	Saldo (3) Nettofinanzierungssaldo (Saldo 1 + Saldo 2)								-5.000,00
Finanzierungstätigkeit									
SU 35	Summe Einzahlungen aus der Finanzierungstätigkeit								0,00
SU 36	Summe Auszahlungen aus der Finanzierungstätigkeit								0,00
SA4	Saldo (4) Geldfluss aus der Finanzierungstätigkeit (35 – 36)								0,00
SA5	Saldo (5) Geldfluss aus der voranschlagswirksamen Gebarung (Saldo 3 + Saldo 4)								-5.000,00
26	Sport und außerschulische Leibeserziehung								
265	Tennisplätze und -hallen								
265000	Tennisplätze u. -Hallen								
Operative Gebarung									
2/265000+828000									200,00
	Rückersätze von Ausgaben		2116	3116	18	200,00			200,00

	MVAG EH	MVAG FH	QU	Ergebnisvoranschlag			Finanzierungsvoranschlag		
				VA 2020	VA 2019	RA 2018	VA 2020	VA 2019	RA 2018
2/265000+852000	Rückersätze von Ausgaben (Müllgebühren)	2113	3113	12	200,00			200,00	
SU 21 / 31	Summe Erträge / Einzahlungen operative Gebarung				400,00			400,00	
1/265000-711000	Gebühren für die Benützung von Gemeindeeinrichtungen (Müllgebühren)	2225	3225	24	300,00			300,00	
SU 22 / 32	Summe Aufwendungen / Auszahlungen operative Gebarung				300,00			300,00	
SA 0 / SA 1	(0) Nettoergebnis (21 - 22) / (1) Geldfluss operative Gebarung (31 - 32)				100,00			100,00	
SU 23	Summe Haushaltsrücklagen				0,00			0,00	
SA00	Nettoergebnis nach Zuw./Entn. Haushaltsrücklagen (Saldo 0 +/- SU23)				100,00				
Investive Gebarung									
SU 33	Summe Einzahlungen investive Gebarung							0,00	
1/265000-042000	Betriebsausstattung		3415	41				100,00	
SU 34	Summe Auszahlungen investive Gebarung							100,00	
SA2	Saldo (2) Geldfluss aus der Investiven Gebarung (33 - 34)							-100,00	
SA3	Saldo (3) Nettofinanzierungssaldo (Saldo 1 + Saldo 2)							0,00	
Finanzierungstätigkeit									
SU 35	Summe Einzahlungen aus der Finanzierungstätigkeit							0,00	
SU 36	Summe Auszahlungen aus der Finanzierungstätigkeit							0,00	
SA4	Saldo (4) Geldfluss aus der Finanzierungstätigkeit (35 - 36)							0,00	
SA5	Saldo (5) Geldfluss aus der voranschlagswirksamen Gebarung (Saldo 3 + Saldo 4)							0,00	
28 Forschung und Wissenschaft									
282	Studienbeihilfen								
282000	Studienbeihilfen								
Operative Gebarung									
SU 21 / 31	Summe Erträge / Einzahlungen operative Gebarung				0,00			0,00	
1/282000-768000	Förderung von Fahrtkosten für Studierende	2234	3234	27	1.500,00			1.500,00	
SU 22 / 32	Summe Aufwendungen / Auszahlungen operative Gebarung				1.500,00			1.500,00	
SA 0 / SA 1	(0) Nettoergebnis (21 - 22) / (1) Geldfluss operative Gebarung (31 - 32)				-1.500,00			-1.500,00	
SU 23	Summe Haushaltsrücklagen				0,00			0,00	
SA00	Nettoergebnis nach Zuw./Entn. Haushaltsrücklagen (Saldo 0 +/- SU23)				-1.500,00				
Investive Gebarung									
SU 33	Summe Einzahlungen investive Gebarung							0,00	
SU 34	Summe Auszahlungen investive Gebarung							0,00	
SA2	Saldo (2) Geldfluss aus der Investiven Gebarung (33 - 34)							0,00	
SA3	Saldo (3) Nettofinanzierungssaldo (Saldo 1 + Saldo 2)							-1.500,00	

	MVAG EH	MVAG FH	QU	Ergebnisvoranschlag			Finanzierungsvoranschlag		
				VA 2020	VA 2019	RA 2018	VA 2020	VA 2019	RA 2018
Finanzierungstätigkeit									
SU 35							0,00		
SU 36							0,00		
SA4							0,00		
SA5							-1.500,00		

		MVAG EH MVAG FH QU			Ergebnisvoranschlag			Finanzierungsvoranschlag		
					VA 2020	VA 2019	RA 2018	VA 2020	VA 2019	RA 2018
3 Kunst, Kultur und Kultus										
32	Musik und darstellende Kunst									
320	Ausbildung in Musik und darstellender Kunst									
320000	Ausbildung in Musik u. Darst. Kunst									
Operative Gebarung										
SU 21 / 31	Summe Erträge / Einzahlungen operative Gebarung				0,00			0,00		
1/320000-752000	Musikschulbeiträge	2231	3231	26	78.200,00			78.200,00		
SU 22 / 32	Summe Aufwendungen / Auszahlungen operative Gebarung				78.200,00			78.200,00		
SA 0 / SA 1	(0) Nettoergebnis (21 - 22) / (1) Geldfluss operative Gebarung (31 - 32)				-78.200,00			-78.200,00		
SU 23	Summe Haushaltsrücklagen				0,00			0,00		
SA00	Nettoergebnis nach Zuw./Entn. Haushaltsrücklagen (Saldo 0 +/- SU23)				-78.200,00					
Investive Gebarung										
SU 33	Summe Einzahlungen investive Gebarung							0,00		
SU 34	Summe Auszahlungen investive Gebarung							0,00		
SA2	Saldo (2) Geldfluss aus der Investiven Gebarung (33 - 34)							0,00		
SA3	Saldo (3) Nettofinanzierungssaldo (Saldo 1 + Saldo 2)							-78.200,00		
Finanzierungstätigkeit										
SU 35	Summe Einzahlungen aus der Finanzierungstätigkeit							0,00		
SU 36	Summe Auszahlungen aus der Finanzierungstätigkeit							0,00		
SA4	Saldo (4) Geldfluss aus der Finanzierungstätigkeit (35 - 36)							0,00		
SA5	Saldo (5) Geldfluss aus der voranschlagswirksamen Gebarung (Saldo 3 + Saldo 4)							-78.200,00		
321	Einrichtungen der Musikpflege									
321000	Einrichtungen der Musikpflege									
Operative Gebarung										
2/321000+813000	Erträge aus der Auflösung von Investitionszuschüssen (Kapitaltransfers)	2127			400,00					
SU 21 / 31	Summe Erträge / Einzahlungen operative Gebarung				400,00			0,00		
1/321000-670000	Versicherungen (Musikheim)	2222	3222	24	300,00			300,00		
1/321000-680000	Planmäßige Abschreibung	2226			4.300,00					
1/321000-711000	Gebühren für die Benützung von Gemeindeeinrichtungen	2225	3225	24	800,00			800,00		
1/321000-723000	Repräsentationsausgaben	2225	3225	24	600,00			600,00		
1/321000-757000	Transferzahlung an Musikverein	2234	3234	27	2.100,00			2.100,00		
1/321000-757100	Transferzahlung an Musikverein (Jugenförderung)	2234	3234	27	2.000,00			2.000,00		
SU 22 / 32	Summe Aufwendungen / Auszahlungen operative Gebarung				10.100,00			5.800,00		

		MVAG EH	MVAG FH	QU	Ergebnisvoranschlag			Finanzierungsvoranschlag		
					VA 2020	VA 2019	RA 2018	VA 2020	VA 2019	RA 2018
SA 0 / SA 1	(0) Nettoergebnis (21 - 22) / (1) Geldfluss operative Gebarung (31 - 32)				-9.700,00			-5.800,00		
SU 23	Summe Haushaltsrücklagen				0,00			0,00		
SA00	Nettoergebnis nach Zuw./Entn. Haushaltsrücklagen (Saldo 0 +/- SU23)				-9.700,00					
Investive Gebarung										
SU 33	Summe Einzahlungen investive Gebarung							0,00		
SU 34	Summe Auszahlungen investive Gebarung							0,00		
SA2	Saldo (2) Geldfluss aus der Investiven Gebarung (33 - 34)							0,00		
SA3	Saldo (3) Nettofinanzierungssaldo (Saldo 1 + Saldo 2)							-5.800,00		
Finanzierungstätigkeit										
SU 35	Summe Einzahlungen aus der Finanzierungstätigkeit							0,00		
SU 36	Summe Auszahlungen aus der Finanzierungstätigkeit							0,00		
SA4	Saldo (4) Geldfluss aus der Finanzierungstätigkeit (35 - 36)							0,00		
SA5	Saldo (5) Geldfluss aus der voranschlagswirksamen Gebarung (Saldo 3 + Saldo 4)							-5.800,00		
36	Heimatspflege									
363	Altstadterhaltung und Ortsbildpflege									
363000	Altstadterhaltung und. Ortsbildpflege									
Operative Gebarung										
SU 21 / 31	Summe Erträge / Einzahlungen operative Gebarung				0,00			0,00		
1/363000-459000	Ortsbildpflege (Blumen)	2221	3221	23	3.000,00			3.000,00		
1/363000-511000	Bezüge für Vb der Besoldungsgruppe li	2211	3211	20	26.000,00			26.000,00		
1/363000-580000	DGB zum ausgleichsfonds	2212	3212	20	400,00			400,00		
1/363000-582000	Dgb - Sozialversicherung	2212	3212	20	3.400,00			3.400,00		
1/363000-582900	Mitarbeitervorsorge	2212	3212	20	100,00			100,00		
1/363000-726000	Mitgliedsbeitrag NÖ. Dorferneuerung	2225	3225	24	100,00			100,00		
SU 22 / 32	Summe Aufwendungen / Auszahlungen operative Gebarung				33.000,00			33.000,00		
SA 0 / SA 1	(0) Nettoergebnis (21 - 22) / (1) Geldfluss operative Gebarung (31 - 32)				-33.000,00			-33.000,00		
SU 23	Summe Haushaltsrücklagen				0,00			0,00		
SA00	Nettoergebnis nach Zuw./Entn. Haushaltsrücklagen (Saldo 0 +/- SU23)				-33.000,00					
Investive Gebarung										
SU 33	Summe Einzahlungen investive Gebarung							0,00		
SU 34	Summe Auszahlungen investive Gebarung							0,00		
SA2	Saldo (2) Geldfluss aus der Investiven Gebarung (33 - 34)							0,00		
SA3	Saldo (3) Nettofinanzierungssaldo (Saldo 1 + Saldo 2)							-33.000,00		
Finanzierungstätigkeit										
SU 35	Summe Einzahlungen aus der Finanzierungstätigkeit							0,00		
SU 36	Summe Auszahlungen aus der Finanzierungstätigkeit							0,00		

	MVAG EH	MVAG FH	QU	Ergebnisvoranschlag			Finanzierungsvoranschlag		
				VA 2020	VA 2019	RA 2018	VA 2020	VA 2019	RA 2018
SA4							0,00		
SA5							-33.000,00		
369	Sonstige Einrichtungen und Maßnahmen								
369000	Sonstige Einrichtungen und Maßnahmen								
Operative Gebarung									
SU 21 / 31	Summe Erträge / Einzahlungen operative Gebarung			0,00			0,00		
1/369000-729000	Brauchtumpflege	2225	3225	24	1.800,00		1.800,00		
SU 22 / 32	Summe Aufwendungen / Auszahlungen operative Gebarung			1.800,00			1.800,00		
SA 0 / SA 1	(0) Nettoergebnis (21 - 22) / (1) Geldfluss operative Gebarung (31 - 32)			-1.800,00			-1.800,00		
SU 23	Summe Haushaltsrücklagen			0,00			0,00		
SA00	Nettoergebnis nach Zuw./Entn. Haushaltsrücklagen (Saldo 0 +/- SU23)			-1.800,00					
Investive Gebarung									
SU 33	Summe Einzahlungen investive Gebarung						0,00		
SU 34	Summe Auszahlungen investive Gebarung						0,00		
SA2	Saldo (2) Geldfluss aus der Investiven Gebarung (33 - 34)						0,00		
SA3	Saldo (3) Nettofinanzierungssaldo (Saldo 1 + Saldo 2)						-1.800,00		
Finanzierungstätigkeit									
SU 35	Summe Einzahlungen aus der Finanzierungstätigkeit						0,00		
SU 36	Summe Auszahlungen aus der Finanzierungstätigkeit						0,00		
SA4	Saldo (4) Geldfluss aus der Finanzierungstätigkeit (35 - 36)						0,00		
SA5	Saldo (5) Geldfluss aus der voranschlagswirksamen Gebarung (Saldo 3 + Saldo 4)						-1.800,00		
38	Sonstige Kulturpflege								
381	Maßnahmen der Kulturpflege								
381000	Maßnahmen der Kulturpflege								
Operative Gebarung									
SU 21 / 31	Summe Erträge / Einzahlungen operative Gebarung			0,00			0,00		
1/381000-728000	Kosten für Edv-Leistungen	2225	3225	24	100,00		100,00		
SU 22 / 32	Summe Aufwendungen / Auszahlungen operative Gebarung			100,00			100,00		
SA 0 / SA 1	(0) Nettoergebnis (21 - 22) / (1) Geldfluss operative Gebarung (31 - 32)			-100,00			-100,00		
SU 23	Summe Haushaltsrücklagen			0,00			0,00		
SA00	Nettoergebnis nach Zuw./Entn. Haushaltsrücklagen (Saldo 0 +/- SU23)			-100,00					
Investive Gebarung									
SU 33	Summe Einzahlungen investive Gebarung						0,00		
SU 34	Summe Auszahlungen investive Gebarung						0,00		
SA2	Saldo (2) Geldfluss aus der Investiven Gebarung (33 - 34)						0,00		

		MVAG EH	MVAG FH	QU	Ergebnisvoranschlag			Finanzierungsvoranschlag		
					VA 2020	VA 2019	RA 2018	VA 2020	VA 2019	RA 2018
SA3	Saldo (3) Nettofinanzierungssaldo (Saldo 1 + Saldo 2)							-100,00		
Finanzierungstätigkeit										
SU 35	Summe Einzahlungen aus der Finanzierungstätigkeit							0,00		
SU 36	Summe Auszahlungen aus der Finanzierungstätigkeit							0,00		
SA4	Saldo (4) Geldfluss aus der Finanzierungstätigkeit (35 – 36)							0,00		
SA5	Saldo (5) Geldfluss aus der voranschlagswirksamen Gebarung (Saldo 3 + Saldo 4)							-100,00		
39	Kultus									
390	Kirchliche Angelegenheiten									
390000	Kirchliche angelegenheiten									
Operative Gebarung										
SU 21 / 31	Summe Erträge / Einzahlungen operative Gebarung				0,00			0,00		
1/390000-757000	Subventionen an Kirchenchor	2234	3234	27	400,00			400,00		
SU 22 / 32	Summe Aufwendungen / Auszahlungen operative Gebarung				400,00			400,00		
SA 0 / SA 1	(0) Nettoergebnis (21 - 22) / (1) Geldfluss operative Gebarung (31 – 32)				-400,00			-400,00		
SU 23	Summe Haushaltsrücklagen				0,00			0,00		
SA00	Nettoergebnis nach Zuw./Entn. Haushaltsrücklagen (Saldo 0 +/- SU23)				-400,00					
Investive Gebarung										
SU 33	Summe Einzahlungen investive Gebarung							0,00		
SU 34	Summe Auszahlungen investive Gebarung							0,00		
SA2	Saldo (2) Geldfluss aus der Investiven Gebarung (33 – 34)							0,00		
SA3	Saldo (3) Nettofinanzierungssaldo (Saldo 1 + Saldo 2)							-400,00		
Finanzierungstätigkeit										
SU 35	Summe Einzahlungen aus der Finanzierungstätigkeit							0,00		
SU 36	Summe Auszahlungen aus der Finanzierungstätigkeit							0,00		
SA4	Saldo (4) Geldfluss aus der Finanzierungstätigkeit (35 – 36)							0,00		
SA5	Saldo (5) Geldfluss aus der voranschlagswirksamen Gebarung (Saldo 3 + Saldo 4)							-400,00		

		MVAG EH MVAG FH QU			Ergebnisvoranschlag			Finanzierungsvoranschlag		
					VA 2020	VA 2019	RA 2018	VA 2020	VA 2019	RA 2018
4 Soziale Wohlfahrt und Wohnbauförderung										
41	Allgemeine öffentliche Wohlfahrt									
419	Sonstige Einrichtungen und Maßnahmen									
419000	Sonstige Einrichtungen und Maßnahmen									
Operative Gebarung										
SU 21 / 31	Summe Erträge / Einzahlungen operative Gebarung				0,00			0,00		
1/419000-751000	Sozialhilfe-Wohnsitzgemeindebeitrag	2231	3231	26	10.700,00			10.700,00		
1/419000-751100	Sozialhilfe-Umlage	2231	3231	26	268.000,00			268.000,00		
SU 22 / 32	Summe Aufwendungen / Auszahlungen operative Gebarung				278.700,00			278.700,00		
SA 0 / SA 1	(0) Nettoergebnis (21 - 22) / (1) Geldfluss operative Gebarung (31 - 32)				-278.700,00			-278.700,00		
SU 23	Summe Haushaltsrücklagen				0,00			0,00		
SA00	Nettoergebnis nach Zuw./Entn. Haushaltsrücklagen (Saldo 0 +/- SU23)				-278.700,00					
Investive Gebarung										
SU 33	Summe Einzahlungen investive Gebarung							0,00		
SU 34	Summe Auszahlungen investive Gebarung							0,00		
SA2	Saldo (2) Geldfluss aus der Investiven Gebarung (33 - 34)							0,00		
SA3	Saldo (3) Nettofinanzierungssaldo (Saldo 1 + Saldo 2)							-278.700,00		
Finanzierungstätigkeit										
SU 35	Summe Einzahlungen aus der Finanzierungstätigkeit							0,00		
SU 36	Summe Auszahlungen aus der Finanzierungstätigkeit							0,00		
SA4	Saldo (4) Geldfluss aus der Finanzierungstätigkeit (35 - 36)							0,00		
SA5	Saldo (5) Geldfluss aus der voranschlagswirksamen Gebarung (Saldo 3 + Saldo 4)							-278.700,00		
42	Freie Wohlfahrt									
429	Sonstige Einrichtungen und Maßnahmen									
429000	Sonstige Einrichtungen und Maßnahmen									
Operative Gebarung										
SU 21 / 31	Summe Erträge / Einzahlungen operative Gebarung				0,00			0,00		
1/429000-768000	Freie Wohlfahrt für Bedürftige (Sp.)	2234	3234	27	100,00			100,00		
SU 22 / 32	Summe Aufwendungen / Auszahlungen operative Gebarung				100,00			100,00		
SA 0 / SA 1	(0) Nettoergebnis (21 - 22) / (1) Geldfluss operative Gebarung (31 - 32)				-100,00			-100,00		
SU 23	Summe Haushaltsrücklagen				0,00			0,00		
SA00	Nettoergebnis nach Zuw./Entn. Haushaltsrücklagen (Saldo 0 +/- SU23)				-100,00					
Investive Gebarung										
SU 33	Summe Einzahlungen investive Gebarung							0,00		

		MVAG EH MVAG FH QU			Ergebnisvoranschlag			Finanzierungsvoranschlag		
		VA 2020	VA 2019	RA 2018	VA 2020	VA 2019	RA 2018			
SU 34	Summe Auszahlungen investive Gebarung				0,00					
SA2	Saldo (2) Geldfluss aus der Investiven Gebarung (33 – 34)				0,00					
SA3	Saldo (3) Nettofinanzierungssaldo (Saldo 1 + Saldo 2)				-100,00					
Finanzierungstätigkeit										
SU 35	Summe Einzahlungen aus der Finanzierungstätigkeit				0,00					
SU 36	Summe Auszahlungen aus der Finanzierungstätigkeit				0,00					
SA4	Saldo (4) Geldfluss aus der Finanzierungstätigkeit (35 – 36)				0,00					
SA5	Saldo (5) Geldfluss aus der voranschlagswirksamen Gebarung (Saldo 3 + Saldo 4)				-100,00					
43	Jugendwohlfahrt									
439	Sonstige Einrichtungen und Maßnahmen									
439000	Sonstige Einrichtungen und Maßnahmen									
Operative Gebarung										
SU 21 / 31	Summe Erträge / Einzahlungen operative Gebarung				0,00			0,00		
1/439000-751000	Jugendwohlfahrts-Umlage	2231	3231	26	39.000,00			39.000,00		
1/439000-768100	Förderung der Tagesmütter	2234	3234	27	3.900,00			3.900,00		
SU 22 / 32	Summe Aufwendungen / Auszahlungen operative Gebarung				42.900,00			42.900,00		
SA 0 / SA 1	(0) Nettoergebnis (21 - 22) / (1) Geldfluss operative Gebarung (31 – 32)				-42.900,00			-42.900,00		
SU 23	Summe Haushaltsrücklagen				0,00			0,00		
SA00	Nettoergebnis nach Zuw./Entn. Haushaltsrücklagen (Saldo 0 +/- SU23)				-42.900,00					
Investive Gebarung										
SU 33	Summe Einzahlungen investive Gebarung							0,00		
SU 34	Summe Auszahlungen investive Gebarung							0,00		
SA2	Saldo (2) Geldfluss aus der Investiven Gebarung (33 – 34)							0,00		
SA3	Saldo (3) Nettofinanzierungssaldo (Saldo 1 + Saldo 2)							-42.900,00		
Finanzierungstätigkeit										
SU 35	Summe Einzahlungen aus der Finanzierungstätigkeit							0,00		
SU 36	Summe Auszahlungen aus der Finanzierungstätigkeit							0,00		
SA4	Saldo (4) Geldfluss aus der Finanzierungstätigkeit (35 – 36)							0,00		
SA5	Saldo (5) Geldfluss aus der voranschlagswirksamen Gebarung (Saldo 3 + Saldo 4)							-42.900,00		
46	Familienpolitische Maßnahmen									
469	Sonstige Maßnahmen									
469000	Sonstige Maßnahmen									
Operative Gebarung										
SU 21 / 31	Summe Erträge / Einzahlungen operative Gebarung				0,00			0,00		

	MVAG EH	MVAG FH	QU	Ergebnisvoranschlag			Finanzierungsvoranschlag			
				VA 2020	VA 2019	RA 2018	VA 2020	VA 2019	RA 2018	
1/469000-413000	Säuglingswäschepakete	2221	3221	23	1.000,00			1.000,00		
1/469000-413100	Bäume für Neugeborene	2221	3221	23	1.400,00			1.400,00		
SU 22 / 32	Summe Aufwendungen / Auszahlungen operative Gebarung				2.400,00			2.400,00		
SA 0 / SA 1	(0) Nettoergebnis (21 - 22) / (1) Geldfluss operative Gebarung (31 - 32)				-2.400,00			-2.400,00		
SU 23	Summe Haushaltsrücklagen				0,00			0,00		
SA00	Nettoergebnis nach Zuw./Entn. Haushaltsrücklagen (Saldo 0 +/- SU23)				-2.400,00					
Investive Gebarung										
SU 33	Summe Einzahlungen investive Gebarung							0,00		
SU 34	Summe Auszahlungen investive Gebarung							0,00		
SA2	Saldo (2) Geldfluss aus der Investiven Gebarung (33 - 34)							0,00		
SA3	Saldo (3) Nettofinanzierungssaldo (Saldo 1 + Saldo 2)							-2.400,00		
Finanzierungstätigkeit										
SU 35	Summe Einzahlungen aus der Finanzierungstätigkeit							0,00		
SU 36	Summe Auszahlungen aus der Finanzierungstätigkeit							0,00		
SA4	Saldo (4) Geldfluss aus der Finanzierungstätigkeit (35 - 36)							0,00		
SA5	Saldo (5) Geldfluss aus der voranschlagswirksamen Gebarung (Saldo 3 + Saldo 4)							-2.400,00		

	MVAG EH	MVAG FH	QU	Ergebnisvoranschlag			Finanzierungsvoranschlag		
				VA 2020	VA 2019	RA 2018	VA 2020	VA 2019	RA 2018
5 Gesundheit									
51	Gesundheitsdienst								
510	Medizinische Bereichsversorgung								
510000	Medizinische Bereichsversorgung								
Operative Gebarung									
SU 21 / 31	Summe Erträge / Einzahlungen operative Gebarung			0,00			0,00		
1/510000-710000	Öffentliche Abgaben	2225	3225	24	200,00			200,00	
1/510000-728000	Totenbeschauegebühren (Besondere Gebühren)	2225	3225	24	500,00			500,00	
1/510000-751000	Beitrag an Pensionsverband	2231	3231	26	7.800,00			7.800,00	
SU 22 / 32	Summe Aufwendungen / Auszahlungen operative Gebarung				8.500,00			8.500,00	
SA 0 / SA 1	(0) Nettoergebnis (21 - 22) / (1) Geldfluss operative Gebarung (31 - 32)				-8.500,00			-8.500,00	
SU 23	Summe Haushaltsrücklagen				0,00			0,00	
SA00	Nettoergebnis nach Zuw./Entn. Haushaltsrücklagen (Saldo 0 +/- SU23)				-8.500,00				
Investive Gebarung									
SU 33	Summe Einzahlungen investive Gebarung							0,00	
SU 34	Summe Auszahlungen investive Gebarung							0,00	
SA2	Saldo (2) Geldfluss aus der Investiven Gebarung (33 - 34)							0,00	
SA3	Saldo (3) Nettofinanzierungssaldo (Saldo 1 + Saldo 2)							-8.500,00	
Finanzierungstätigkeit									
SU 35	Summe Einzahlungen aus der Finanzierungstätigkeit							0,00	
SU 36	Summe Auszahlungen aus der Finanzierungstätigkeit							0,00	
SA4	Saldo (4) Geldfluss aus der Finanzierungstätigkeit (35 - 36)							0,00	
SA5	Saldo (5) Geldfluss aus der voranschlagswirksamen Gebarung (Saldo 3 + Saldo 4)							-8.500,00	
52	Umweltschutz								
522	Reinhaltung der Luft								
522000	Umweltförderung								
Operative Gebarung									
SU 21 / 31	Summe Erträge / Einzahlungen operative Gebarung				0,00			0,00	
1/522000-600000	Strom	2222	3222	24	700,00			700,00	
1/522000-619000	Instandhaltg.Sonderanlagen (E-Tankstelle)	2224	3224	24	100,00			100,00	
1/522000-752000	Verbandsumlage Luftreinhaltung, Modellregion und EEG	2231	3231	26	4.400,00			4.400,00	
SU 22 / 32	Summe Aufwendungen / Auszahlungen operative Gebarung				5.200,00			5.200,00	

		MVAG EH MVAG FH QU			Ergebnisvoranschlag			Finanzierungsvoranschlag		
					VA 2020	VA 2019	RA 2018	VA 2020	VA 2019	RA 2018
SA 0 / SA 1	(0) Nettoergebnis (21 - 22) / (1) Geldfluss operative Gebarung (31 - 32)				-5.200,00			-5.200,00		
SU 23	Summe Haushaltsrücklagen				0,00			0,00		
SA00	Nettoergebnis nach Zuw./Entn. Haushaltsrücklagen (Saldo 0 +/- SU23)				-5.200,00					
Investive Gebarung										
SU 33	Summe Einzahlungen investive Gebarung							0,00		
SU 34	Summe Auszahlungen investive Gebarung							0,00		
SA2	Saldo (2) Geldfluss aus der Investiven Gebarung (33 - 34)							0,00		
SA3	Saldo (3) Nettofinanzierungssaldo (Saldo 1 + Saldo 2)							-5.200,00		
Finanzierungstätigkeit										
SU 35	Summe Einzahlungen aus der Finanzierungstätigkeit							0,00		
SU 36	Summe Auszahlungen aus der Finanzierungstätigkeit							0,00		
SA4	Saldo (4) Geldfluss aus der Finanzierungstätigkeit (35 - 36)							0,00		
SA5	Saldo (5) Geldfluss aus der voranschlagswirksamen Gebarung (Saldo 3 + Saldo 4)							-5.200,00		
53	Rettungs- und Warndienste									
530	Rettungsdienste									
530000	Rettungsdienste									
Operative Gebarung										
SU 21 / 31	Summe Erträge / Einzahlungen operative Gebarung				0,00			0,00		
1/530000-757000	Beitrag an Rotes Kreuz	2234	3234	27	24.000,00			24.000,00		
SU 22 / 32	Summe Aufwendungen / Auszahlungen operative Gebarung				24.000,00			24.000,00		
SA 0 / SA 1	(0) Nettoergebnis (21 - 22) / (1) Geldfluss operative Gebarung (31 - 32)				-24.000,00			-24.000,00		
SU 23	Summe Haushaltsrücklagen				0,00			0,00		
SA00	Nettoergebnis nach Zuw./Entn. Haushaltsrücklagen (Saldo 0 +/- SU23)				-24.000,00					
Investive Gebarung										
SU 33	Summe Einzahlungen investive Gebarung							0,00		
SU 34	Summe Auszahlungen investive Gebarung							0,00		
SA2	Saldo (2) Geldfluss aus der Investiven Gebarung (33 - 34)							0,00		
SA3	Saldo (3) Nettofinanzierungssaldo (Saldo 1 + Saldo 2)							-24.000,00		
Finanzierungstätigkeit										
SU 35	Summe Einzahlungen aus der Finanzierungstätigkeit							0,00		
SU 36	Summe Auszahlungen aus der Finanzierungstätigkeit							0,00		
SA4	Saldo (4) Geldfluss aus der Finanzierungstätigkeit (35 - 36)							0,00		
SA5	Saldo (5) Geldfluss aus der voranschlagswirksamen Gebarung (Saldo 3 + Saldo 4)							-24.000,00		

		MVAG EH MVAG FH QU			Ergebnisvoranschlag			Finanzierungsvoranschlag		
					VA 2020	VA 2019	RA 2018	VA 2020	VA 2019	RA 2018
56	Krankenanstalten anderer Rechtsträger									
562	Sprengelbeiträge									
562000	Sprengelbeiträge									
Operative Gebarung										
SU 21 / 31	Summe Erträge / Einzahlungen operative Gebarung				0,00			0,00		
1/562000-752000	Sprengelbeitrag Nökas (Zweckaufwand)	2231	3231	26	535.000,00			535.000,00		
SU 22 / 32	Summe Aufwendungen / Auszahlungen operative Gebarung				535.000,00			535.000,00		
SA 0 / SA 1	(0) Nettoergebnis (21 - 22) / (1) Geldfluss operative Gebarung (31 - 32)				-535.000,00			-535.000,00		
SU 23	Summe Haushaltsrücklagen				0,00			0,00		
SA00	Nettoergebnis nach Zuw./Entn. Haushaltsrücklagen (Saldo 0 +/- SU23)				-535.000,00					
Investive Gebarung										
SU 33	Summe Einzahlungen investive Gebarung							0,00		
SU 34	Summe Auszahlungen investive Gebarung							0,00		
SA2	Saldo (2) Geldfluss aus der Investiven Gebarung (33 - 34)							0,00		
SA3	Saldo (3) Nettofinanzierungssaldo (Saldo 1 + Saldo 2)							-535.000,00		
Finanzierungstätigkeit										
SU 35	Summe Einzahlungen aus der Finanzierungstätigkeit							0,00		
SU 36	Summe Auszahlungen aus der Finanzierungstätigkeit							0,00		
SA4	Saldo (4) Geldfluss aus der Finanzierungstätigkeit (35 - 36)							0,00		
SA5	Saldo (5) Geldfluss aus der voranschlagswirksamen Gebarung (Saldo 3 + Saldo 4)							-535.000,00		
562100	Sprengelbeiträge NOEKAS Verwaltungsaufwand									
Operative Gebarung										
SU 21 / 31	Summe Erträge / Einzahlungen operative Gebarung				0,00			0,00		
1/562100-752000	Verwaltungsaufwand	2231	3231	26	100,00			100,00		
SU 22 / 32	Summe Aufwendungen / Auszahlungen operative Gebarung				100,00			100,00		
SA 0 / SA 1	(0) Nettoergebnis (21 - 22) / (1) Geldfluss operative Gebarung (31 - 32)				-100,00			-100,00		
SU 23	Summe Haushaltsrücklagen				0,00			0,00		
SA00	Nettoergebnis nach Zuw./Entn. Haushaltsrücklagen (Saldo 0 +/- SU23)				-100,00					
Investive Gebarung										
SU 33	Summe Einzahlungen investive Gebarung							0,00		
SU 34	Summe Auszahlungen investive Gebarung							0,00		
SA2	Saldo (2) Geldfluss aus der Investiven Gebarung (33 - 34)							0,00		
SA3	Saldo (3) Nettofinanzierungssaldo (Saldo 1 + Saldo 2)							-100,00		
Finanzierungstätigkeit										
SU 35	Summe Einzahlungen aus der Finanzierungstätigkeit							0,00		

	MVAG EH	MVAG FH	QU	Ergebnisvoranschlag			Finanzierungsvoranschlag		
				VA 2020	VA 2019	RA 2018	VA 2020	VA 2019	RA 2018
SU 36							0,00		
SA4							0,00		
SA5							-100,00		

		MVAG EH MVAG FH QU			Ergebnisvoranschlag			Finanzierungsvoranschlag		
					VA 2020	VA 2019	RA 2018	VA 2020	VA 2019	RA 2018
6 Straßen- und Wasserbau, Verkehr										
61	Straßenbau									
612	Gemeindestraßen									
612000	Gemeindestraßen									
Operative Gebarung										
2/612000+813000	Erträge aus der Auflösung von Investitionszuschüssen (Kapitaltransfers)	2127			100,00					
2/612000+828000	Rückersätze von Ausgaben	2116	3116	18	100,00			100,00		
6/612000+829100	Zuführung aus laufendem Haushalt	2116	3116	18	165.000,00			165.000,00		
6/612000+861100	Landesbeitrag (B/2 - Gemeindewegdotation)	2121	3121	15	5.000,00			5.000,00		
2/612000+861100	Zinsenzuschüsse des Landes	2121	3121	15	600,00			600,00		
2/612000+861200	FSA Arbeitsplatzmotor, Land NÖ (Zinsenzuschuss)	2121	3121	15	1.500,00			1.500,00		
2/612000+861300	Zinszuschüsse des Landes (Straßenbau/Parkplatz)	2121	3121	15	2.100,00			2.100,00		
6/612000+871000	Kapitaltransfers aus Gemeinde-Bedarfszuweisungsmittel	2121	3121	33	260.000,00			260.000,00		
SU 21 / 31	Summe Erträge / Einzahlungen operative Gebarung				434.400,00			434.300,00		
1/612000-511000	Bezüge für VB der Besoldungsgruppe II	2211	3211	20	14.400,00			14.400,00		
1/612000-565000	Mehrleistungsvergütungen	2211	3211	20	1.000,00			1.000,00		
1/612000-569000	Sonstige Nebengebühren	2211	3211	20	800,00			800,00		
1/612000-580000	DGB zum Ausgleichsfonds	2212	3212	20	600,00			600,00		
1/612000-582000	DGB Sozialversicherung	2212	3212	20	2.200,00			2.200,00		
1/612000-582900	Mitarbeitervorsorge	2212	3212	20	100,00			100,00		
1/612000-592000	Dotierung von Rückstellungen für Jubiläumszuwendungen	2214			9.400,00					
1/612000-611000	Instandhaltung von Straßenbauten	2224	3224	24	30.000,00			30.000,00		
1/612000-614000	Instandhaltung und Erweiterung von Gebäuden (Buswartehäuschen)	2224	3224	24	500,00			500,00		
1/612000-650000	Kreditzinsen (FSA-Darlehen)	2241	3241	25	2.100,00			2.100,00		
1/612000-650100	Zinsen für Finanzschulden (Straßenbau/Parkplatz)	2241	3241	25	2.100,00			2.100,00		
1/612000-670100	Abfertigungsversicherung	2222	3222	24	100,00			100,00		
1/612000-680000	Planmäßige Abschreibung	2226			41.500,00					
1/612000-728000	Entgelte und sonstige Leistungen (Statische Untersuchung)	2225	3225	24	1.800,00			1.800,00		
SU 22 / 32	Summe Aufwendungen / Auszahlungen operative Gebarung				106.600,00			55.700,00		
SA 0 / SA 1	(0) Nettoergebnis (21 - 22) / (1) Geldfluss operative Gebarung (31 - 32)				327.800,00			378.600,00		
SU 23	Summe Haushaltsrücklagen				0,00			0,00		

	MVAG EH	MVAG FH	QU	Ergebnisvoranschlag			Finanzierungsvoranschlag		
				VA 2020	VA 2019	RA 2018	VA 2020	VA 2019	RA 2018
SA00	Nettoergebnis nach Zuw./Entn. Haushaltsrücklagen (Saldo 0 +/- SU23)			327.800,00					
Investive Gebarung									
SU 33	Summe Einzahlungen investive Gebarung						0,00		
5/612000-001000	Ankauf von Grundstücken (Parkplatz)	3412	40				65.000,00		
1/612000-002000	Gemeindestraßen-Schotterung	3412	40				30.000,00		
5/612000-002000	Gemeindestrassenbau	3412	40				496.000,00		
5/612000-060000	Im Bau befindliche Grundstückseinrichtungen (Gemeindestraßenbau)	3412	40				146.000,00		
1/612000-060000	Im Bau befindliche Grundstückseinrichtungen (Gemeindestraßen-Schotterung)	3412	40				20.000,00		
SU 34	Summe Auszahlungen investive Gebarung						757.000,00		
SA2	Saldo (2) Geldfluss aus der Investiven Gebarung (33 – 34)						-757.000,00		
SA3	Saldo (3) Nettofinanzierungssaldo (Saldo 1 + Saldo 2)						-378.400,00		
Finanzierungstätigkeit									
6/612000+346000	Darlehensaufnahme bei Kreditinstituten (Grundkauf)	3514	55				65.000,00		
6/612000+346100	Darlehensaufnahme bei Kreditinstituten (Straßenbau/Parkplatz)	3514	55				212.000,00		
SU 35	Summe Einzahlungen aus der Finanzierungstätigkeit						277.000,00		
1/612000-346000	Tilgung (Bankdarlehen)	3614	65				17.300,00		
SU 36	Summe Auszahlungen aus der Finanzierungstätigkeit						17.300,00		
SA4	Saldo (4) Geldfluss aus der Finanzierungstätigkeit (35 – 36)						259.700,00		
SA5	Saldo (5) Geldfluss aus der voranschlagswirksamen Gebarung (Saldo 3 + Saldo 4)						-118.700,00		
612001 Errichtung Radwege									
Operative Gebarung									
6/612001+829100	Zuführung aus laufendem Haushalt	2116	3116	18	43.400,00		43.400,00		
6/612001+861400	Landesbeitrag (Kulturabteilung)	2121	3121	15	21.600,00		21.600,00		
SU 21 / 31	Summe Erträge / Einzahlungen operative Gebarung						65.000,00		
SU 22 / 32	Summe Aufwendungen / Auszahlungen operative Gebarung						0,00		
SA 0 / SA 1	(0) Nettoergebnis (21 - 22) / (1) Geldfluss operative Gebarung (31 – 32)						65.000,00		
SU 23	Summe Haushaltsrücklagen						0,00		
SA00	Nettoergebnis nach Zuw./Entn. Haushaltsrücklagen (Saldo 0 +/- SU23)						65.000,00		
Investive Gebarung									
SU 33	Summe Einzahlungen investive Gebarung						0,00		
5/612001-002200	Errichtung eines Radweges	3412	40				65.000,00		
SU 34	Summe Auszahlungen investive Gebarung						65.000,00		

		MVAG EH	MVAG FH	QU	Ergebnisvoranschlag			Finanzierungsvoranschlag		
		VA 2020	VA 2019	RA 2018	VA 2020	VA 2019	RA 2018	VA 2020	VA 2019	RA 2018
SA2	Saldo (2) Geldfluss aus der Investiven Gebarung (33 – 34)							-65.000,00		
SA3	Saldo (3) Nettofinanzierungssaldo (Saldo 1 + Saldo 2)							0,00		
Finanzierungstätigkeit										
SU 35	Summe Einzahlungen aus der Finanzierungstätigkeit							0,00		
SU 36	Summe Auszahlungen aus der Finanzierungstätigkeit							0,00		
SA4	Saldo (4) Geldfluss aus der Finanzierungstätigkeit (35 – 36)							0,00		
SA5	Saldo (5) Geldfluss aus der voranschlagswirksamen Gebarung (Saldo 3 + Saldo 4)							0,00		
63	Schutzwasserbau									
631	Konkurrenzgewässer									
631000	Konkurrenzgewässer									
Operative Gebarung										
SU 21 / 31	Summe Erträge / Einzahlungen operative Gebarung				0,00			0,00		
1/631000-752000	Beiträge an Wasserverbände	2231	3231	26	5.000,00			5.000,00		
SU 22 / 32	Summe Aufwendungen / Auszahlungen operative Gebarung				5.000,00			5.000,00		
SA 0 / SA 1	(0) Nettoergebnis (21 - 22) / (1) Geldfluss operative Gebarung (31 – 32)				-5.000,00			-5.000,00		
SU 23	Summe Haushaltsrücklagen				0,00			0,00		
SA00	Nettoergebnis nach Zuw./Entn. Haushaltsrücklagen (Saldo 0 +/- SU23)				-5.000,00					
Investive Gebarung										
SU 33	Summe Einzahlungen investive Gebarung							0,00		
SU 34	Summe Auszahlungen investive Gebarung							0,00		
SA2	Saldo (2) Geldfluss aus der Investiven Gebarung (33 – 34)							0,00		
SA3	Saldo (3) Nettofinanzierungssaldo (Saldo 1 + Saldo 2)							-5.000,00		
Finanzierungstätigkeit										
SU 35	Summe Einzahlungen aus der Finanzierungstätigkeit							0,00		
SU 36	Summe Auszahlungen aus der Finanzierungstätigkeit							0,00		
SA4	Saldo (4) Geldfluss aus der Finanzierungstätigkeit (35 – 36)							0,00		
SA5	Saldo (5) Geldfluss aus der voranschlagswirksamen Gebarung (Saldo 3 + Saldo 4)							-5.000,00		
64	Straßenverkehr									
640	Einrichtungen und Maßnahmen nach der Straßenverkehrsordnu									
640000	Einrichtungen u.Maßn.n.d.Stvo									
Operative Gebarung										
2/640000+813000	Erträge aus der Auflösung von Investitionszuschüssen (Kapitaltransfers)	2127			1.000,00					

	MVAG EH	MVAG FH	QU	Ergebnisvoranschlag			Finanzierungsvoranschlag		
				VA 2020	VA 2019	RA 2018	VA 2020	VA 2019	RA 2018
2/640000+868000	Gemeindestraßenstrafen	2124	3124	16	1.000,00			1.000,00	
SU 21 / 31	Summe Erträge / Einzahlungen operative Gebarung				2.000,00			1.000,00	
1/640000-400000	Ankauf von Wegweisern und Hausnummerntafeln (geringwertig)	2221	3221	23	200,00			200,00	
1/640000-680000	Planmäßige Abschreibung	2226			2.200,00				
SU 22 / 32	Summe Aufwendungen / Auszahlungen operative Gebarung				2.400,00			200,00	
SA 0 / SA 1	(0) Nettoergebnis (21 - 22) / (1) Geldfluss operative Gebarung (31 - 32)				-400,00			800,00	
SU 23	Summe Haushaltsrücklagen				0,00			0,00	
SA00	Nettoergebnis nach Zuw./Entn. Haushaltsrücklagen (Saldo 0 +/- SU23)				-400,00				
Investive Gebarung									
SU 33	Summe Einzahlungen investive Gebarung							0,00	
1/640000-005000	Ankauf von Verkehrszeichen		3412	40				500,00	
SU 34	Summe Auszahlungen investive Gebarung							500,00	
SA2	Saldo (2) Geldfluss aus der Investiven Gebarung (33 - 34)							-500,00	
SA3	Saldo (3) Nettofinanzierungssaldo (Saldo 1 + Saldo 2)							300,00	
Finanzierungstätigkeit									
SU 35	Summe Einzahlungen aus der Finanzierungstätigkeit							0,00	
SU 36	Summe Auszahlungen aus der Finanzierungstätigkeit							0,00	
SA4	Saldo (4) Geldfluss aus der Finanzierungstätigkeit (35 - 36)							0,00	
SA5	Saldo (5) Geldfluss aus der voranschlagswirksamen Gebarung (Saldo 3 + Saldo 4)							300,00	

MVAG EH MVAG FH QU				Ergebnisvoranschlag			Finanzierungsvoranschlag		
				VA 2020	VA 2019	RA 2018	VA 2020	VA 2019	RA 2018
7 Wirtschaftsförderung									
71	Grundlagenverbesserung in der Land- und Forstwirtschaft								
710	Land- und forstwirtschaftlicher Wegebau								
710000	Land- und Forstwirtschaftl. Wegebau								
Operative Gebarung									
6/710000+829100	Zuführung aus laufendem Haushalt	2116	3116	18	20.000,00		20.000,00		
6/710000+850000	Interessentenl. f. GW-Instandhaltung	2111	3111	10	4.500,00		4.500,00		
6/710000+871000	Kapitaltransfers aus Gemeinde-Bedarfszuweisungsmittel	2121	3121	33	9.000,00		9.000,00		
SU 21 / 31	Summe Erträge / Einzahlungen operative Gebarung				33.500,00		33.500,00		
5/710000-611000	Instandhaltung von Straßenbauten (Güterwege)	2224	3224	24	30.000,00		30.000,00		
1/710000-680000	Planmäßige Abschreibung	2226			290.400,00				
SU 22 / 32	Summe Aufwendungen / Auszahlungen operative Gebarung				320.400,00		30.000,00		
SA 0 / SA 1	(0) Nettoergebnis (21 - 22) / (1) Geldfluss operative Gebarung (31 - 32)				-286.900,00		3.500,00		
SU 23	Summe Haushaltsrücklagen				0,00		0,00		
SA00	Nettoergebnis nach Zuw./Entn. Haushaltsrücklagen (Saldo 0 +/- SU23)				-286.900,00				
Investive Gebarung									
6/710000+301000	Beihilfe v. Noe.Landesregierung ST 8 (Land)		3331	33			7.500,00		
SU 33	Summe Einzahlungen investive Gebarung						7.500,00		
5/710000-002000	Errichtung von Güterwegen		3412	40			11.000,00		
SU 34	Summe Auszahlungen investive Gebarung						11.000,00		
SA2	Saldo (2) Geldfluss aus der Investiven Gebarung (33 - 34)						-3.500,00		
SA3	Saldo (3) Nettofinanzierungssaldo (Saldo 1 + Saldo 2)						0,00		
Finanzierungstätigkeit									
SU 35	Summe Einzahlungen aus der Finanzierungstätigkeit						0,00		
SU 36	Summe Auszahlungen aus der Finanzierungstätigkeit						0,00		
SA4	Saldo (4) Geldfluss aus der Finanzierungstätigkeit (35 - 36)						0,00		
SA5	Saldo (5) Geldfluss aus der voranschlagswirksamen Gebarung (Saldo 3 + Saldo 4)						0,00		
74	Sonstige Förderung der Land- und Forstwirtschaft								
749	Sonstige Einrichtungen und Maßnahmen								
749000	Sonstige Einrichtungen und Maßnahmen								
Operative Gebarung									
SU 21 / 31	Summe Erträge / Einzahlungen operative Gebarung				0,00		0,00		

		MVAG EH	MVAG FH	QU	Ergebnisvoranschlag			Finanzierungsvoranschlag		
					VA 2020	VA 2019	RA 2018	VA 2020	VA 2019	RA 2018
1/749000-729000	Sonstige Ausgaben (künstliche Befruchtung)	2225	3225	24	12.500,00			12.500,00		
SU 22 / 32	Summe Aufwendungen / Auszahlungen operative Gebarung				12.500,00			12.500,00		
SA 0 / SA 1	(0) Nettoergebnis (21 - 22) / (1) Geldfluss operative Gebarung (31 - 32)				-12.500,00			-12.500,00		
SU 23	Summe Haushaltsrücklagen				0,00			0,00		
SA00	Nettoergebnis nach Zuw./Entn. Haushaltsrücklagen (Saldo 0 +/- SU23)				-12.500,00					
Investive Gebarung										
SU 33	Summe Einzahlungen investive Gebarung							0,00		
SU 34	Summe Auszahlungen investive Gebarung							0,00		
SA2	Saldo (2) Geldfluss aus der Investiven Gebarung (33 - 34)							0,00		
SA3	Saldo (3) Nettofinanzierungssaldo (Saldo 1 + Saldo 2)							-12.500,00		
Finanzierungstätigkeit										
SU 35	Summe Einzahlungen aus der Finanzierungstätigkeit							0,00		
SU 36	Summe Auszahlungen aus der Finanzierungstätigkeit							0,00		
SA4	Saldo (4) Geldfluss aus der Finanzierungstätigkeit (35 - 36)							0,00		
SA5	Saldo (5) Geldfluss aus der voranschlagswirksamen Gebarung (Saldo 3 + Saldo 4)							-12.500,00		
77	Förderung des Fremdenverkehrs									
771	Maßnahmen zur Förderung des Fremdenverkehrs									
771000	Maßnahmen zur Förd. des Tourismus									
Operative Gebarung										
2/771000+813000	Erträge aus der Auflösung von Investitionszuschüssen (Kapitaltransfers)	2127			400,00					
2/771000+816000	Kostenbeiträge - Fremdenverkehr	2114	3114	13	100,00			100,00		
2/771000+829000	Sonstige Einnahmen (Mostkirtag)	2116	3116	18	4.000,00			4.000,00		
SU 21 / 31	Summe Erträge / Einzahlungen operative Gebarung				4.500,00			4.100,00		
1/771000-457000	Prospekte	2221	3221	23	400,00			400,00		
1/771000-600000	Strom (Verteiler)	2222	3222	24	400,00			400,00		
1/771000-630000	Portogebühren	2222	3222	24	400,00			400,00		
1/771000-680000	Planmäßige Abschreibung	2226			2.600,00					
1/771000-728000	Insertionen	2225	3225	24	700,00			700,00		
1/771000-728200	Entgelt für sonstige Leistungen (Mostkirtag)	2225	3225	24	7.000,00			7.000,00		
1/771000-728300	Entgelt für sonstige Leistungen (Adventmarkt)	2225	3225	24	100,00			100,00		
1/771000-728400	Filmproduktion	2225	3225	24	100,00			100,00		
1/771000-729000	Sonstige Ausgaben	2225	3225	24	1.400,00			1.400,00		

	MVAG EH	MVAG FH	QU	Ergebnisvoranschlag			Finanzierungsvoranschlag			
				VA 2020	VA 2019	RA 2018	VA 2020	VA 2019	RA 2018	
1/771000-757000	Beiträge an Fremdenverkehrsver. und Vers.	2234	3234	27	6.500,00			6.500,00		
SU 22 / 32	Summe Aufwendungen / Auszahlungen operative Gebarung				19.600,00			17.000,00		
SA 0 / SA 1	(0) Nettoergebnis (21 - 22) / (1) Geldfluss operative Gebarung (31 - 32)				-15.100,00			-12.900,00		
SU 23	Summe Haushaltsrücklagen				0,00			0,00		
SA00	Nettoergebnis nach Zuw./Entn. Haushaltsrücklagen (Saldo 0 +/- SU23)				-15.100,00					
Investive Gebarung										
SU 33	Summe Einzahlungen investive Gebarung							0,00		
SU 34	Summe Auszahlungen investive Gebarung							0,00		
SA2	Saldo (2) Geldfluss aus der Investiven Gebarung (33 - 34)							0,00		
SA3	Saldo (3) Nettofinanzierungssaldo (Saldo 1 + Saldo 2)							-12.900,00		
Finanzierungstätigkeit										
SU 35	Summe Einzahlungen aus der Finanzierungstätigkeit							0,00		
SU 36	Summe Auszahlungen aus der Finanzierungstätigkeit							0,00		
SA4	Saldo (4) Geldfluss aus der Finanzierungstätigkeit (35 - 36)							0,00		
SA5	Saldo (5) Geldfluss aus der voranschlagswirksamen Gebarung (Saldo 3 + Saldo 4)							-12.900,00		

	MVAG EH	MVAG FH	QU	Ergebnisvoranschlag		Finanzierungsvoranschlag		
				VA 2020	VA 2019	RA 2018	VA 2020	VA 2019
8 Dienstleistungen								
81	Öffentliche Einrichtungen (soweit nicht dem Abschnitt 85 zuzuordnen)							
813	Müllbeseitigung							
813000	Abfallabfuhr							
Operative Gebarung								
2/813000+808000	Verkauf von Müllsäcken	2116	3116	16	800,00		800,00	
2/813000+813000	Erträge aus der Auflösung von Investitionszuschüssen (Kapitaltransfers)	2127			400,00			
2/813000+829000	Kostenersatz für Betreuung-Sammelstelle	2116	3116	18	6.000,00		6.000,00	
SU 21 / 31	Summe Erträge / Einzahlungen operative Gebarung				7.200,00		6.800,00	
1/813000-413000	Ankauf von Müllsäcken	2221	3221	23	700,00		700,00	
1/813000-452000	Treibstoffe	2221	3221	23	300,00		300,00	
1/813000-619000	Instandhaltung von Sammelstellen	2224	3224	24	300,00		300,00	
1/813000-680000	Planmäßige Abschreibung	2226			5.800,00			
1/813000-729000	Sonstige Ausgaben	2225	3225	24	100,00		100,00	
SU 22 / 32	Summe Aufwendungen / Auszahlungen operative Gebarung				7.200,00		1.400,00	
SA 0 / SA 1	(0) Nettoergebnis (21 - 22) / (1) Geldfluss operative Gebarung (31 - 32)				0,00		5.400,00	
SU 23	Summe Haushaltsrücklagen				0,00		0,00	
SA00	Nettoergebnis nach Zuw./Entn. Haushaltsrücklagen (Saldo 0 +/- SU23)				0,00			
Investive Gebarung								
SU 33	Summe Einzahlungen investive Gebarung						0,00	
SU 34	Summe Auszahlungen investive Gebarung						0,00	
SA2	Saldo (2) Geldfluss aus der Investiven Gebarung (33 - 34)						0,00	
SA3	Saldo (3) Nettofinanzierungssaldo (Saldo 1 + Saldo 2)						5.400,00	
Finanzierungstätigkeit								
SU 35	Summe Einzahlungen aus der Finanzierungstätigkeit						0,00	
SU 36	Summe Auszahlungen aus der Finanzierungstätigkeit						0,00	
SA4	Saldo (4) Geldfluss aus der Finanzierungstätigkeit (35 - 36)						0,00	
SA5	Saldo (5) Geldfluss aus der voranschlagswirksamen Gebarung (Saldo 3 + Saldo 4)						5.400,00	
814	Straßenreinigung							
814000	Straßenreinigung							
Operative Gebarung								
2/814000+828000	Rückersätze von Ausgaben (Schneestecken)	2116	3116	18	200,00		200,00	

	MVAG EH	MVAG FH	QU	Ergebnisvoranschlag			Finanzierungsvoranschlag		
				VA 2020	VA 2019	RA 2018	VA 2020	VA 2019	RA 2018
2/814000+828100	Rückersätze von Ausgaben (Winterdienst)	2116	3116	18	1.600,00			1.600,00	
SU 21 / 31	Summe Erträge / Einzahlungen operative Gebarung				1.800,00			1.800,00	
1/814000-400000	Ankauf von Dienstkleidung	2221	3221	23	200,00			200,00	
1/814000-400100	Ankauf von Schneestecken	2221	3221	23	600,00			600,00	
1/814000-452000	Treibstoffe	2221	3221	23	3.500,00			3.500,00	
1/814000-455000	Ankauf von Streumittel	2221	3221	23	3.400,00			3.400,00	
1/814000-611000	Instandhaltung von Straßenbauten (Schneeräumung)	2224	3224	24	500,00			500,00	
1/814000-616000	Instandhaltung von Maschinen	2224	3224	24	2.500,00			2.500,00	
1/814000-670000	Versicherungen	2222	3222	24	1.000,00			1.000,00	
1/814000-680000	Planmäßige Abschreibung	2226			100,00				
1/814000-700100	Miete und Reinigung von Dienstkleidung	2223	3223	24	400,00			400,00	
1/814000-710000	Öffentliche Abgaben (KR)	2225	3225	24	400,00			400,00	
1/814000-728000	Winterdienst	2225	3225	24	50.000,00			50.000,00	
SU 22 / 32	Summe Aufwendungen / Auszahlungen operative Gebarung				62.600,00			62.500,00	
SA 0 / SA 1	(0) Nettoergebnis (21 - 22) / (1) Geldfluss operative Gebarung (31 - 32)				-60.800,00			-60.700,00	
SU 23	Summe Haushaltsrücklagen				0,00			0,00	
SA00	Nettoergebnis nach Zuw./Entn. Haushaltsrücklagen (Saldo 0 +/- SU23)				-60.800,00				
Investive Gebarung									
SU 33	Summe Einzahlungen investive Gebarung							0,00	
SU 34	Summe Auszahlungen investive Gebarung							0,00	
SA2	Saldo (2) Geldfluss aus der Investiven Gebarung (33 - 34)							0,00	
SA3	Saldo (3) Nettofinanzierungssaldo (Saldo 1 + Saldo 2)							-60.700,00	
Finanzierungstätigkeit									
SU 35	Summe Einzahlungen aus der Finanzierungstätigkeit							0,00	
SU 36	Summe Auszahlungen aus der Finanzierungstätigkeit							0,00	
SA4	Saldo (4) Geldfluss aus der Finanzierungstätigkeit (35 - 36)							0,00	
SA5	Saldo (5) Geldfluss aus der voranschlagswirksamen Gebarung (Saldo 3 + Saldo 4)							-60.700,00	
815	Park- und Gartenanlagen, Kinderspielplätze								
815000	Park- und Gartenanlagen, Kinder- spielplätze								
Operative Gebarung									
SU 21 / 31	Summe Erträge / Einzahlungen operative Gebarung				0,00			0,00	
1/815000-680000	Planmäßige Abschreibung	2226			1.600,00				
SU 22 / 32	Summe Aufwendungen / Auszahlungen operative Gebarung				1.600,00			0,00	
SA 0 / SA 1	(0) Nettoergebnis (21 - 22) / (1) Geldfluss operative Gebarung (31 - 32)				-1.600,00			0,00	
SU 23	Summe Haushaltsrücklagen				0,00			0,00	
SA00	Nettoergebnis nach Zuw./Entn. Haushaltsrücklagen (Saldo 0 +/- SU23)				-1.600,00				

		MVAG EH MVAG FH QU			Ergebnisvoranschlag			Finanzierungsvoranschlag		
					VA 2020	VA 2019	RA 2018	VA 2020	VA 2019	RA 2018
Investive Gebarung										
SU 33	Summe Einzahlungen investive Gebarung							0,00		
SU 34	Summe Auszahlungen investive Gebarung							0,00		
SA2	Saldo (2) Geldfluss aus der Investiven Gebarung (33 – 34)							0,00		
SA3	Saldo (3) Nettofinanzierungssaldo (Saldo 1 + Saldo 2)							0,00		
Finanzierungstätigkeit										
SU 35	Summe Einzahlungen aus der Finanzierungstätigkeit							0,00		
SU 36	Summe Auszahlungen aus der Finanzierungstätigkeit							0,00		
SA4	Saldo (4) Geldfluss aus der Finanzierungstätigkeit (35 – 36)							0,00		
SA5	Saldo (5) Geldfluss aus der voranschlagswirksamen Gebarung (Saldo 3 + Saldo 4)							0,00		
816	Öffentliche Beleuchtung und öffentliche Uhren									
816000	Öffentliche Beleuchtung und Uhren									
Operative Gebarung										
2/816000+813000	Erträge aus der Auflösung von Investitionszuschüssen (Kapitaltransfers)	2127			900,00					
6/816000+829100	Zuführung aus laufendem Haushalt	2116	3116	18	10.400,00			10.400,00		
6/816000+871200	Beihilfe Bedarfszuweisung (Energiesparende Maßnahmen)	2121	3121	33	3.900,00			3.900,00		
SU 21 / 31	Summe Erträge / Einzahlungen operative Gebarung				15.200,00			14.300,00		
1/816000-600000	Strom (Straßenbeleuchtung)	2222	3222	24	6.300,00			6.300,00		
1/816000-611000	Instandhaltung der Straßenbeleuchtung	2224	3224	24	2.500,00			2.500,00		
1/816000-680000	Planmäßige Abschreibung	2226			11.800,00					
SU 22 / 32	Summe Aufwendungen / Auszahlungen operative Gebarung				20.600,00			8.800,00		
SA 0 / SA 1	(0) Nettoergebnis (21 - 22) / (1) Geldfluss operative Gebarung (31 – 32)				-5.400,00			5.500,00		
SU 23	Summe Haushaltsrücklagen				0,00			0,00		
SA00	Nettoergebnis nach Zuw./Entn. Haushaltsrücklagen (Saldo 0 +/- SU23)				-5.400,00					
Investive Gebarung										
6/816000+300000	Kapitaltransferzahlung des Bundes (Umweltförderung KPC)		3331	33				700,00		
SU 33	Summe Einzahlungen investive Gebarung							700,00		
5/816000-005000	Straßenbeleuchtung		3412	40				15.000,00		
SU 34	Summe Auszahlungen investive Gebarung							15.000,00		
SA2	Saldo (2) Geldfluss aus der Investiven Gebarung (33 – 34)							-14.300,00		
SA3	Saldo (3) Nettofinanzierungssaldo (Saldo 1 + Saldo 2)							-8.800,00		
Finanzierungstätigkeit										
SU 35	Summe Einzahlungen aus der Finanzierungstätigkeit							0,00		
SU 36	Summe Auszahlungen aus der Finanzierungstätigkeit							0,00		

		MVAG EH MVAG FH QU			Ergebnisvoranschlag			Finanzierungsvoranschlag		
					VA 2020	VA 2019	RA 2018	VA 2020	VA 2019	RA 2018
SA4	Saldo (4) Geldfluss aus der Finanzierungstätigkeit (35 – 36)							0,00		
SA5	Saldo (5) Geldfluss aus der voranschlagswirksamen Gebarung (Saldo 3 + Saldo 4)							-8.800,00		
817	Friedhöfe (einschließlich Einsegnungshallen und Krematorien)									
817000	Friedhöfe und Einsegnungshallen									
Operative Gebarung										
2/817000+811000	Miete (Einsegnungskapelle)	2115	3115	14	1.700,00			1.700,00		
2/817000+828000	Kostenersatz für Friedhofsarbeiten	2116	3116	18	3.000,00			3.000,00		
2/817000+852000	Grabstellengebühr	2113	3113	12	3.000,00			3.000,00		
SU 21 / 31	Summe Erträge / Einzahlungen operative Gebarung				7.700,00			7.700,00		
1/817000-400000	Geringwertige Wirtschaftsg.d. Anlageverm. (Betriebsausstattung)	2221	3221	23	100,00			100,00		
1/817000-454000	Reinigungsmittel	2221	3221	23	100,00			100,00		
1/817000-511000	Bezüge für VB der Besoldungsgruppe II	2211	3211	20	4.700,00			4.700,00		
1/817000-565000	Mehrleistungsvergütungen	2211	3211	20	400,00			400,00		
1/817000-569000	Sonstige Nebengebühren	2211	3211	20	500,00			500,00		
1/817000-580000	DGB zum Ausgleichsfonds	2212	3212	20	200,00			200,00		
1/817000-582000	DGB Sozialversicherung	2212	3212	20	1.200,00			1.200,00		
1/817000-592000	Dotierung von Rückstellungen für Jubiläumszuwendungen	2214			4.000,00					
1/817000-600000	Strom (Einsegnungskapelle)	2222	3222	24	600,00			600,00		
1/817000-614000	Instandhaltung von Gebäuden	2224	3224	24	500,00			500,00		
1/817000-618000	Instandhaltung von sonstige Anlagen	2224	3224	24	400,00			400,00		
1/817000-670000	Versicherungen	2222	3222	24	300,00			300,00		
1/817000-670100	Abfertigungsversicherung	2222	3222	24	300,00			300,00		
1/817000-680000	Planmäßige Abschreibung	2226			21.500,00					
1/817000-700100	Miete und Reinigung von Dienstkleidung	2223	3223	24	400,00			400,00		
1/817000-711000	Gebühren für die Benützung von Gemeindeeinrichtungen	2225	3225	24	900,00			900,00		
1/817000-728000	Diverse Entgelte für Friedhof	2225	3225	24	500,00			500,00		
SU 22 / 32	Summe Aufwendungen / Auszahlungen operative Gebarung				36.600,00			11.100,00		
SA 0 / SA 1	(0) Nettoergebnis (21 - 22) / (1) Geldfluss operative Gebarung (31 – 32)				-28.900,00			-3.400,00		
SU 23	Summe Haushaltsrücklagen				0,00			0,00		
SA00	Nettoergebnis nach Zuw./Entn. Haushaltsrücklagen (Saldo 0 +/- SU23)				-28.900,00					
Investive Gebarung										
SU 33	Summe Einzahlungen investive Gebarung							0,00		
SU 34	Summe Auszahlungen investive Gebarung							0,00		
SA2	Saldo (2) Geldfluss aus der Investiven Gebarung (33 – 34)							0,00		
SA3	Saldo (3) Nettofinanzierungssaldo (Saldo 1 + Saldo 2)							-3.400,00		

		MVAG EH MVAG FH QU			Ergebnisvoranschlag			Finanzierungsvoranschlag		
					VA 2020	VA 2019	RA 2018	VA 2020	VA 2019	RA 2018
Finanzierungstätigkeit										
SU 35	Summe Einzahlungen aus der Finanzierungstätigkeit							0,00		
SU 36	Summe Auszahlungen aus der Finanzierungstätigkeit							0,00		
SA4	Saldo (4) Geldfluss aus der Finanzierungstätigkeit (35 – 36)							0,00		
SA5	Saldo (5) Geldfluss aus der voranschlagswirksamen Gebarung (Saldo 3 + Saldo 4)							-3.400,00		
82	Betriebsähnliche Einrichtungen und Betriebe									
820	Wirtschaftshöfe									
820000	Wirtschaftshöfe									
Operative Gebarung										
2/820000+811000	Einnahmen aus Vermietung	2115	3115	14	11.000,00			11.000,00		
2/820000+813000	Erträge aus der Auflösung von Investitionszuschüssen (Kapitaltransfers)	2127			1.300,00					
2/820000+861100	Zinsenzuschuss	2121	3121	15	6.500,00			6.500,00		
SU 21 / 31	Summe Erträge / Einzahlungen operative Gebarung				18.800,00			17.500,00		
1/820000-400000	Geringwertige Wirtschaftsg.d. Anlageverm. (Betriebsausstattung)	2221	3221	23	1.000,00			1.000,00		
1/820000-451000	Brennstoffe	2221	3221	23	5.000,00			5.000,00		
1/820000-454000	Reinigungsmittel	2221	3221	23	200,00			200,00		
1/820000-511000	Bezüge für Vb der Besoldungsgruppe li	2211	3211	20	500,00			500,00		
1/820000-580000	Dgb zum ausgleichsfonds	2212	3212	20	100,00			100,00		
1/820000-582000	Dgb - Sozialversicherung	2212	3212	20	100,00			100,00		
1/820000-582900	Mitarbeitervorsorge	2212	3212	20	100,00			100,00		
1/820000-592000	Dotierung von Rückstellungen für Jubiläumszuwendungen	2214			100,00					
1/820000-600000	Strom (Bauhof)	2222	3222	24	1.400,00			1.400,00		
1/820000-614000	Instandhaltung von Gebäuden	2224	3224	24	200,00			200,00		
1/820000-616000	Instandhaltung von Maschinen und maschinellen Anlagen	2224	3224	24	1.000,00			1.000,00		
1/820000-618100	Instandhaltung von sonst. Anlagen	2224	3224	24	200,00			200,00		
1/820000-631000	Internet	2222	3222	24	700,00			700,00		
1/820000-640000	Beratungskosten	2222	3222	24	500,00			500,00		
1/820000-650000	Kreditzinsen	2241	3241	25	6.500,00			6.500,00		
1/820000-670000	Versicherungen	2222	3222	24	1.300,00			1.300,00		
1/820000-680000	Planmäßige Abschreibung	2226			16.000,00					
1/820000-711000	Gebühren für die Benützung von Gemeindeeinrichtungen	2225	3225	24	1.700,00			1.700,00		
SU 22 / 32	Summe Aufwendungen / Auszahlungen operative Gebarung				36.600,00			20.500,00		
SA 0 / SA 1	(0) Nettoergebnis (21 - 22) / (1) Geldfluss operative Gebarung (31 – 32)				-17.800,00			-3.000,00		

		MVAG EH	MVAG FH	QU	Ergebnisvoranschlag			Finanzierungsvoranschlag		
					VA 2020	VA 2019	RA 2018	VA 2020	VA 2019	RA 2018
SU 23	Summe Haushaltsrücklagen				0,00			0,00		
SA00	Nettoergebnis nach Zuw./Entn. Haushaltsrücklagen (Saldo 0 +/- SU23)				-17.800,00					
Investive Gebarung										
SU 33	Summe Einzahlungen investive Gebarung							0,00		
1/820000-042000	Betriebsausstattung (Bauhof)		3415	41				500,00		
SU 34	Summe Auszahlungen investive Gebarung							500,00		
SA2	Saldo (2) Geldfluss aus der Investiven Gebarung (33 – 34)							-500,00		
SA3	Saldo (3) Nettofinanzierungssaldo (Saldo 1 + Saldo 2)							-3.500,00		
Finanzierungstätigkeit										
SU 35	Summe Einzahlungen aus der Finanzierungstätigkeit							0,00		
1/820000-346000	Tilgung (Bankdarlehen)		3614	65				38.800,00		
SU 36	Summe Auszahlungen aus der Finanzierungstätigkeit							38.800,00		
SA4	Saldo (4) Geldfluss aus der Finanzierungstätigkeit (35 – 36)							-38.800,00		
SA5	Saldo (5) Geldfluss aus der voranschlagswirksamen Gebarung (Saldo 3 + Saldo 4)							-42.300,00		
821	Fuhrpark									
821000	Ankauf eines Kommunalfahrzeuges									
Operative Gebarung										
SU 21 / 31	Summe Erträge / Einzahlungen operative Gebarung				0,00			0,00		
1/821000-680000	Planmäßige Abschreibung		2226		8.400,00					
SU 22 / 32	Summe Aufwendungen / Auszahlungen operative Gebarung				8.400,00			0,00		
SA 0 / SA 1	(0) Nettoergebnis (21 - 22) / (1) Geldfluss operative Gebarung (31 – 32)				-8.400,00			0,00		
SU 23	Summe Haushaltsrücklagen				0,00			0,00		
SA00	Nettoergebnis nach Zuw./Entn. Haushaltsrücklagen (Saldo 0 +/- SU23)				-8.400,00					
Investive Gebarung										
SU 33	Summe Einzahlungen investive Gebarung							0,00		
SU 34	Summe Auszahlungen investive Gebarung							0,00		
SA2	Saldo (2) Geldfluss aus der Investiven Gebarung (33 – 34)							0,00		
SA3	Saldo (3) Nettofinanzierungssaldo (Saldo 1 + Saldo 2)							0,00		
Finanzierungstätigkeit										
SU 35	Summe Einzahlungen aus der Finanzierungstätigkeit							0,00		
SU 36	Summe Auszahlungen aus der Finanzierungstätigkeit							0,00		
SA4	Saldo (4) Geldfluss aus der Finanzierungstätigkeit (35 – 36)							0,00		
SA5	Saldo (5) Geldfluss aus der voranschlagswirksamen Gebarung (Saldo 3 + Saldo 4)							0,00		

		MVAG EH	MVAG FH	QU	Ergebnisvoranschlag			Finanzierungsvoranschlag		
					VA 2020	VA 2019	RA 2018	VA 2020	VA 2019	RA 2018
84	Liegenschaften, Wohn- und Geschäftsgebäude									
840	Grundbesitz									
840000	Grundbesitz									
Operative Gebarung										
2/840000+810000	Sonstige Einnahmen (Fischerei)	2114	3114	13	2.000,00			2.000,00		
2/840000+861200	FSA Impulsförderung Land NÖ (Junges Wohnen)	2121	3121	15	600,00			600,00		
SU 21 / 31	Summe Erträge / Einzahlungen operative Gebarung				2.600,00			2.600,00		
1/840000-650000	Kreditzinsen	2241	3241	25	1.900,00			1.900,00		
1/840000-710000	Öffentliche Abgaben	2225	3225	24	300,00			300,00		
1/840000-729000	Sonstige Ausgaben (Fischerei)	2225	3225	24	300,00			300,00		
1/840000-752000	Beitrag an Fischereiverband	2231	3231	26	600,00			600,00		
SU 22 / 32	Summe Aufwendungen / Auszahlungen operative Gebarung				3.100,00			3.100,00		
SA 0 / SA 1	(0) Nettoergebnis (21 - 22) / (1) Geldfluss operative Gebarung (31 - 32)				-500,00			-500,00		
SU 23	Summe Haushaltsrücklagen				0,00			0,00		
SA00	Nettoergebnis nach Zuw./Entn. Haushaltsrücklagen (Saldo 0 +/- SU23)				-500,00					
Investive Gebarung										
SU 33	Summe Einzahlungen investive Gebarung							0,00		
SU 34	Summe Auszahlungen investive Gebarung							0,00		
SA2	Saldo (2) Geldfluss aus der Investiven Gebarung (33 - 34)							0,00		
SA3	Saldo (3) Nettofinanzierungssaldo (Saldo 1 + Saldo 2)							-500,00		
Finanzierungstätigkeit										
SU 35	Summe Einzahlungen aus der Finanzierungstätigkeit							0,00		
1/840000-346000	Tilgung (Bankdarlehen)		3614	65				19.900,00		
SU 36	Summe Auszahlungen aus der Finanzierungstätigkeit							19.900,00		
SA4	Saldo (4) Geldfluss aus der Finanzierungstätigkeit (35 - 36)							-19.900,00		
SA5	Saldo (5) Geldfluss aus der voranschlagswirksamen Gebarung (Saldo 3 + Saldo 4)							-20.400,00		
846	Wohn- und Geschäftsgebäude (soweit nicht bei 853)									
846000	Wohn- und Geschäftsgebäude									
Operative Gebarung										
2/846000+810000	Nebenerlöse (Dorf 46-48 Außenbetreuung)	2114	3114	13	4.000,00			4.000,00		
2/846000+811000	Mieten und Betriebskosten (Dorf 39, Dorf 49)	2115	3115	14	33.500,00			33.500,00		
2/846000+811100	Einnahmen aus Vermietung (Pfarrsiedlung 9)	2115	3115	14	36.000,00			36.000,00		

		MVAG EH	MVAG FH	QU	Ergebnisvoranschlag			Finanzierungsvoranschlag		
					VA 2020	VA 2019	RA 2018	VA 2020	VA 2019	RA 2018
2/846000+813000	Erträge aus der Auflösung von Investitionszuschüssen (Kapitaltransfers)	2127			3.700,00					
2/846000+828000	Rueckersätze von Ausgaben (Pfarrsiedlung 9 Außenbetreuung)	2116	3116	18	4.100,00			4.100,00		
2/846000+828100	Rückersätze von Ausgaben (Dorf 46-48 Außenbetreuung)	2116	3116	18	4.100,00			4.100,00		
2/846000+861000	Annuitätenzuschuss (Wohnbauförderung, Dorf 49)	2121	3121	15	6.600,00			6.600,00		
2/846000+861300	Zinsenzuschüsse des Landes (Pfarrsiedlung 9)	2121	3121	15	1.500,00			1.500,00		
SU 21 / 31	Summe Erträge / Einzahlungen operative Gebarung				93.500,00			89.800,00		
1/846000-400000	Geringwertige Wirtschaftsg.d. Anlageverm. - Betriebsausstattung (Pfarrsiedlung 9)	2221	3221	23	200,00			200,00		
1/846000-451000	Brennstoffe (Pfarrsiedlung 9)	2221	3221	23	2.000,00			2.000,00		
1/846000-454000	Reinigungsmittel (Pfarrsiedlung 9)	2221	3221	23	100,00			100,00		
1/846000-511000	Bezüge für VB der Besoldungsgruppe li (Pfarrsiedlung 9)	2211	3211	20	1.300,00			1.300,00		
1/846000-580000	DGB zum Ausgleichsfonds (Pfarrsiedlung 9)	2212	3212	20	100,00			100,00		
1/846000-582000	DGB - Sozialversicherung (Pfarrsiedlung 9)	2212	3212	20	200,00			200,00		
1/846000-582900	Mitarbeitervorsorge (Pfarrsiedlung 9)	2212	3212	20	100,00			100,00		
1/846000-592000	Dotierung von Rückstellungen für Jubiläumswendungen	2214			100,00					
1/846000-600000	Strom (Dorf 49)	2222	3222	24	200,00			200,00		
1/846000-600100	Strom (Pfarrsiedlung 9)	2222	3222	24	800,00			800,00		
1/846000-614000	Instandhaltung von Gebäuden (Dorf 49)	2224	3224	24	1.200,00			1.200,00		
1/846000-614100	Instandhaltung von Gebäuden (Pfarrsiedlung 9)	2224	3224	24	3.200,00			3.200,00		
1/846000-618000	Instandhaltung von sonstigen Anlagen (Pfarrsiedlung 9)	2224	3224	24	300,00			300,00		
1/846000-650000	Kreditzinsen (WBF)	2241	3241	25	1.300,00			1.300,00		
1/846000-650100	Kreditzinsen (FSA-Darlehen)	2241	3241	25	1.800,00			1.800,00		
1/846000-670000	Versicherungen (Dorf 49)	2222	3222	24	600,00			600,00		
1/846000-670100	Versicherungen (Pfarrsiedlung 9)	2222	3222	24	1.100,00			1.100,00		
1/846000-680000	Planmäßige Abschreibung	2226			18.300,00					
1/846000-700000	Mietzins und Betriebskosten (Pfarrsiedlung 9)	2223	3223	24	5.700,00			5.700,00		
1/846000-710000	Öffentliche Abgaben (Dorf 49, Gst. B)	2225	3225	24	300,00			300,00		
1/846000-711000	Gebühren für die Benützung von Gemeindeeinrichtungen (Dorf 49)	2225	3225	24	1.200,00			1.200,00		

	MVAG EH	MVAG FH	QU	Ergebnisvoranschlag			Finanzierungsvoranschlag		
				VA 2020	VA 2019	RA 2018	VA 2020	VA 2019	RA 2018
1/846000-711100	Gebühren für die Benützung von Gemeindeeinrichtungen (Pfarrsiedlung 9)	2225	3225	24	3.500,00			3.500,00	
SU 22 / 32	Summe Aufwendungen / Auszahlungen operative Gebarung				43.600,00			25.200,00	
SA 0 / SA 1	(0) Nettoergebnis (21 - 22) / (1) Geldfluss operative Gebarung (31 - 32)				49.900,00			64.600,00	
SU 23	Summe Haushaltsrücklagen				0,00			0,00	
SA00	Nettoergebnis nach Zuw./Entn. Haushaltsrücklagen (Saldo 0 +/- SU23)				49.900,00				
Investive Gebarung									
SU 33	Summe Einzahlungen investive Gebarung							0,00	
SU 34	Summe Auszahlungen investive Gebarung							0,00	
SA2	Saldo (2) Geldfluss aus der Investiven Gebarung (33 - 34)							0,00	
SA3	Saldo (3) Nettofinanzierungssaldo (Saldo 1 + Saldo 2)							64.600,00	
Finanzierungstätigkeit									
SU 35	Summe Einzahlungen aus der Finanzierungstätigkeit							0,00	
1/846000-341000	Tilgung von Landesdarlehen (WBF)		3611	64				1.000,00	
1/846000-346000	Tilgung (Bankdarlehen)		3614	65				12.100,00	
1/846000-346100	Tilgung (Bankdarlehen) (Pfarrsiedlung 9)		3614	65				16.700,00	
SU 36	Summe Auszahlungen aus der Finanzierungstätigkeit							29.800,00	
SA4	Saldo (4) Geldfluss aus der Finanzierungstätigkeit (35 - 36)							-29.800,00	
SA5	Saldo (5) Geldfluss aus der voranschlagswirksamen Gebarung (Saldo 3 + Saldo 4)							34.800,00	
85 Betriebe mit marktbestimmter Tätigkeit									
850 Betriebe der Wasserversorgung									
850000 Betriebe der Wasserversorgung									
Operative Gebarung									
2/850000+813000	Erträge aus der Auflösung von Investitionszuschüssen (Kapitaltransfers)	2127			8.600,00				
6/850000+829100	Zuführung aus laufendem Haushalt	2116	3116	18	29.000,00			29.000,00	
2/850000+852100	Wasserbereitstellungsgebühr	2113	3113	12	26.000,00			26.000,00	
2/850000+852200	Wasserbezugsgebühren	2113	3113	12	67.200,00			67.200,00	
2/850000+860000	Kapitaltransferzahlungen des Bundes (B501209 WVA BA 07)	2121	3121	15	1.800,00			1.800,00	
2/850000+864000	laufende Transferzahlungen OeMAG (Einspeiseentgelt)	2123	3123	16	8.000,00			8.000,00	
SU 21 / 31	Summe Erträge / Einzahlungen operative Gebarung				140.600,00			132.000,00	
1/850000-400000	Geringwertige Wirtschaftsg.d. Anlageverm. (Betriebsausstattung)	2221	3221	23	2.000,00			2.000,00	
1/850000-452000	Treibstoffe	2221	3221	23	200,00			200,00	
1/850000-511000	Bezüge für VB der Besoldungsgruppe II	2211	3211	20	9.200,00			9.200,00	

	MVAG EH	MVAG FH	QU	Ergebnisvoranschlag			Finanzierungsvoranschlag		
				VA 2020	VA 2019	RA 2018	VA 2020	VA 2019	RA 2018
1/850000-565000	Mehrleistungsvergütungen	2211	3211	20	1.000,00			1.000,00	
1/850000-569000	Sonstige Nebengebühren	2211	3211	20	900,00			900,00	
1/850000-580000	DGB zum Ausgleichsfonds	2212	3212	20	400,00			400,00	
1/850000-582000	DGB - Sozialversicherung	2212	3212	20	2.100,00			2.100,00	
1/850000-592000	Dotierung von Rückstellungen für Jubiläumswendungen	2214			8.200,00				
1/850000-600000	Strom (Beleuchtung, Pumpwerke)	2222	3222	24	5.000,00			5.000,00	
1/850000-612000	Instandhaltung von Wasserbauten und -anlagen	2224	3224	24	15.000,00			15.000,00	
1/850000-617000	Instandhaltung von Fahrzeugen	2224	3224	24	500,00			500,00	
1/850000-630000	Porto	2222	3222	24	100,00			100,00	
1/850000-631000	Telefon, Telegraf, Telex	2222	3222	24	100,00			100,00	
1/850000-640000	Beratungskosten	2222	3222	24	1.000,00			1.000,00	
1/850000-650000	Kreditzinsen	2241	3241	25	5.400,00			5.400,00	
1/850000-650100	Kreditzinsen (WWF)	2241	3241	25	100,00			100,00	
1/850000-670000	Versicherungen	2222	3222	24	400,00			400,00	
1/850000-670100	Abfertigungsversicherung	2222	3222	24	300,00			300,00	
1/850000-680000	Planmäßige Abschreibung	2226			26.300,00				
1/850000-700100	Miete und Reinigung von Dienstkleidung	2223	3223	24	300,00			300,00	
1/850000-710000	Öffentliche Abgaben	2225	3225	24	100,00			100,00	
1/850000-711000	Gebühren für die Benützung von Gemeindeeinrichtungen	2225	3225	24	4.900,00			4.900,00	
1/850000-729910	Zuführung an Projekte (WVA)	2225	3225	24	29.000,00			29.000,00	
SU 22 / 32	Summe Aufwendungen / Auszahlungen operative Gebarung				112.500,00			78.000,00	
SA 0 / SA 1	(0) Nettoergebnis (21 - 22) / (1) Geldfluss operative Gebarung (31 - 32)				28.100,00			54.000,00	
SU 23	Summe Haushaltsrücklagen				0,00			0,00	
SA00	Nettoergebnis nach Zuw./Entn. Haushaltsrücklagen (Saldo 0 +/- SU23)				28.100,00				
Investive Gebarung									
6/850000+307000	Wasseranschlussabgaben		3334	34				63.000,00	
SU 33	Summe Einzahlungen investive Gebarung							63.000,00	
5/850000-004000	Wasser- und Abwasserbauten und -anlagen		3412	40				208.000,00	
5/850000-004100	Wasserbauten und -anlagen (Hausanschlüsse)		3412	40				10.000,00	
1/850000-042000	Betriebsausstattung		3415	41				300,00	
5/850000-060000	Im Bau befindliche Grundstückseinrichtungen (Wasserbauten/Anlagen)		3412	40				200.000,00	
5/850000-063000	Im Bau befindliche Anlagen (Leitungskataster)		3415	40				15.000,00	
SU 34	Summe Auszahlungen investive Gebarung							433.300,00	

		MVAG EH MVAG FH QU			Ergebnisvoranschlag			Finanzierungsvoranschlag		
					VA 2020	VA 2019	RA 2018	VA 2020	VA 2019	RA 2018
SA2	Saldo (2) Geldfluss aus der Investiven Gebarung (33 – 34)							-370.300,00		
SA3	Saldo (3) Nettofinanzierungssaldo (Saldo 1 + Saldo 2)							-316.300,00		
Finanzierungstätigkeit										
6/850000+346000	Darlehensaufnahme bei Kreditinstitut		3514	55				341.000,00		
SU 35	Summe Einzahlungen aus der Finanzierungstätigkeit							341.000,00		
1/850000-341000	Tilgung des Darlehen aus der FSA		3611	64				4.500,00		
1/850000-346000	Tilgung		3614	65				20.200,00		
SU 36	Summe Auszahlungen aus der Finanzierungstätigkeit							24.700,00		
SA4	Saldo (4) Geldfluss aus der Finanzierungstätigkeit (35 – 36)							316.300,00		
SA5	Saldo (5) Geldfluss aus der voranschlagswirksamen Gebarung (Saldo 3 + Saldo 4)							0,00		
851	Betriebe der Abwasserbeseitigung									
851000	Betriebe der Abwasserbeseitigung									
Operative Gebarung										
2/851000+813000	Erträge aus der Auflösung von Investitionszuschüssen (Kapitaltransfers)	2127			36.200,00					
6/851000+829100	Zuführung aus laufendem Haushalt	2116	3116	18	41.100,00			41.100,00		
2/851000+852100	Kanalbenuetzungsgebühren	2113	3113	12	284.000,00			284.000,00		
2/851000+860000	Zinsenzuschüsse des Bundes	2121	3121	15	35.100,00			35.100,00		
SU 21 / 31	Summe Erträge / Einzahlungen operative Gebarung				396.400,00			360.200,00		
1/851000-400000	Geringwertige Wirtschaftsg.d. Anlageverm. (Betriebsausstattung)	2221	3221	23	100,00			100,00		
1/851000-452000	Treibstoffe	2221	3221	23	200,00			200,00		
1/851000-511000	Bezüge für VB der Besoldungsgruppe II	2211	3211	20	14.500,00			14.500,00		
1/851000-565000	Mehrleistungsvergütungen	2211	3211	20	1.100,00			1.100,00		
1/851000-569000	Sonstige Nebengebühren	2211	3211	20	1.300,00			1.300,00		
1/851000-580000	DGB zum Ausgleichsfonds	2212	3212	20	700,00			700,00		
1/851000-582000	DGB - Sozialversicherung	2212	3212	20	3.200,00			3.200,00		
1/851000-592000	Dotierung von Rückstellungen für Jubiläumszuwendungen	2214			13.100,00					
1/851000-600000	Strom (Beleuchtung, Pumpwerke)	2222	3222	24	1.500,00			1.500,00		
1/851000-612000	Instandhaltung von Abwasserbauten und -anlagen	2224	3224	24	10.000,00			10.000,00		
1/851000-617000	Instandhaltung von Fahrzeugen	2224	3224	24	500,00			500,00		
1/851000-631000	Telefon, Telegraf, Telex	2222	3222	24	100,00			100,00		
1/851000-640000	Beratungskosten	2222	3222	24	1.500,00			1.500,00		
1/851000-650000	Kreditzinsen (ÖKK Darlehen)	2241	3241	25	1.800,00			1.800,00		
1/851000-650100	Kreditzinsen (WWF)	2241	3241	25	5.100,00			5.100,00		
1/851000-650200	Kreditzinsen	2241	3241	25	12.900,00			12.900,00		

	MVAG EH	MVAG FH	QU	Ergebnisvoranschlag			Finanzierungsvoranschlag		
				VA 2020	VA 2019	RA 2018	VA 2020	VA 2019	RA 2018
1/851000-670000	Versicherungen	2222	3222	24	300,00			300,00	
1/851000-670100	Abfertigungsversicherung	2222	3222	24	500,00			500,00	
1/851000-680000	Planmäßige Abschreibung	2226			74.500,00				
1/851000-700100	Miete und Reinigung von Dienstkleidung	2223	3223	24	300,00			300,00	
1/851000-710000	Öffentliche Abgaben	2225	3225	24	4.300,00			4.300,00	
1/851000-729910	Zuführung an Projekte (ABA)	2225	3225	24	41.100,00			41.100,00	
1/851000-752000	Beiträge an Abwasserverbände	2231	3231	26	123.000,00			123.000,00	
SU 22 / 32	Summe Aufwendungen / Auszahlungen operative Gebarung				311.600,00			224.000,00	
SA 0 / SA 1	(0) Nettoergebnis (21 - 22) / (1) Geldfluss operative Gebarung (31 - 32)				84.800,00			136.200,00	
SU 23	Summe Haushaltsrücklagen				0,00			0,00	
SA00	Nettoergebnis nach Zuw./Entn. Haushaltsrücklagen (Saldo 0 +/- SU23)				84.800,00				
Investive Gebarung									
6/851000+301000	Investitionskostenzuschuss des Landes		3331	33				11.700,00	
6/851000+307000	Kanaleinmündungsabgaben		3334	34				69.200,00	
SU 33	Summe Einzahlungen investive Gebarung							80.900,00	
5/851000-004000	Errichtung v.Sonderanl. (Klaerb. ,Fault.)		3412	40				100.000,00	
5/851000-004100	Abwasserbauten und -anlagen (Hausanschlüsse)		3412	40				10.000,00	
1/851000-042000	Betriebsausstattung		3415	41				100,00	
5/851000-060000	Im Bau befindliche Grundstückseinrichtungen (Errichtung v. Kläranlage, ect.)		3412	40				895.000,00	
5/851000-063000	Im Bau befindliche Anlagen (Leitungskataster)		3415	40				25.000,00	
SU 34	Summe Auszahlungen investive Gebarung							1.030.100,00	
SA2	Saldo (2) Geldfluss aus der Investiven Gebarung (33 - 34)							-949.200,00	
SA3	Saldo (3) Nettofinanzierungssaldo (Saldo 1 + Saldo 2)							-813.000,00	
Finanzierungstätigkeit									
6/851000+346000	Darlehensaufnahme bei Kreditinstitut		3514	55				908.000,00	
SU 35	Summe Einzahlungen aus der Finanzierungstätigkeit							908.000,00	
1/851000-341000	Tilgung des Darlehen		3611	64				28.100,00	
1/851000-346000	Tilgung (Bankdarlehen)		3614	65				66.900,00	
SU 36	Summe Auszahlungen aus der Finanzierungstätigkeit							95.000,00	
SA4	Saldo (4) Geldfluss aus der Finanzierungstätigkeit (35 - 36)							813.000,00	
SA5	Saldo (5) Geldfluss aus der voranschlagswirksamen Gebarung (Saldo 3 + Saldo 4)							0,00	

		MVAG EH MVAG FH QU			Ergebnisvoranschlag			Finanzierungsvoranschlag		
					VA 2020	VA 2019	RA 2018	VA 2020	VA 2019	RA 2018
859	Sonstige Betriebe mit marktbestimmter Tätigkeit									
859000	Sonst. Betriebe Mit Marktbest. Tätigkeit									
Operative Gebarung										
2/859000+813000	Erträge aus der Auflösung von Investitionszuschüssen (Kapitaltransfers)	2127			900,00					
SU 21 / 31	Summe Erträge / Einzahlungen operative Gebarung				900,00				0,00	
1/859000-680000	Planmäßige Abschreibung	2226			1.600,00					
SU 22 / 32	Summe Aufwendungen / Auszahlungen operative Gebarung				1.600,00				0,00	
SA 0 / SA 1	(0) Nettoergebnis (21 - 22) / (1) Geldfluss operative Gebarung (31 - 32)				-700,00				0,00	
SU 23	Summe Haushaltsrücklagen				0,00				0,00	
SA00	Nettoergebnis nach Zuw./Entn. Haushaltsrücklagen (Saldo 0 +/- SU23)				-700,00					
Investive Gebarung										
2/859000+305000	Kapitaltransfers von Unternehmen (LWL)	3333	34					9.000,00		
SU 33	Summe Einzahlungen investive Gebarung							9.000,00		
1/859000-050000	Lichtwellenleiterverrohrung	3412	40					20.000,00		
1/859000-060000	Im Bau befindliche Grundstückseinrichtungen (Lichtwellenverrohrung)	3412	40					30.000,00		
SU 34	Summe Auszahlungen investive Gebarung							50.000,00		
SA2	Saldo (2) Geldfluss aus der Investiven Gebarung (33 - 34)							-41.000,00		
SA3	Saldo (3) Nettofinanzierungssaldo (Saldo 1 + Saldo 2)							-41.000,00		
Finanzierungstätigkeit										
SU 35	Summe Einzahlungen aus der Finanzierungstätigkeit							0,00		
SU 36	Summe Auszahlungen aus der Finanzierungstätigkeit							0,00		
SA4	Saldo (4) Geldfluss aus der Finanzierungstätigkeit (35 - 36)							0,00		
SA5	Saldo (5) Geldfluss aus der voranschlagswirksamen Gebarung (Saldo 3 + Saldo 4)							-41.000,00		
859999	Darlehenskapitalisierung WWF									
Operative Gebarung										
6/859999+829100	Zuführung aus laufendem Haushalt	2116	3116	18	200,00			200,00		
SU 21 / 31	Summe Erträge / Einzahlungen operative Gebarung				200,00				200,00	
5/859999-650000	Kapitalisierte Zinsen	2241	3241	25	200,00			200,00		
SU 22 / 32	Summe Aufwendungen / Auszahlungen operative Gebarung				200,00				200,00	
SA 0 / SA 1	(0) Nettoergebnis (21 - 22) / (1) Geldfluss operative Gebarung (31 - 32)				0,00				0,00	
SU 23	Summe Haushaltsrücklagen				0,00				0,00	
SA00	Nettoergebnis nach Zuw./Entn. Haushaltsrücklagen (Saldo 0 +/- SU23)				0,00					
Investive Gebarung										
SU 33	Summe Einzahlungen investive Gebarung							0,00		

	MVAG EH MVAG FH QU	Ergebnisvoranschlag			Finanzierungsvoranschlag		
		VA 2020	VA 2019	RA 2018	VA 2020	VA 2019	RA 2018
SU 34	Summe Auszahlungen investive Gebarung				0,00		
SA2	Saldo (2) Geldfluss aus der Investiven Gebarung (33 – 34)				0,00		
SA3	Saldo (3) Nettofinanzierungssaldo (Saldo 1 + Saldo 2)				0,00		
Finanzierungstätigkeit							
SU 35	Summe Einzahlungen aus der Finanzierungstätigkeit				0,00		
SU 36	Summe Auszahlungen aus der Finanzierungstätigkeit				0,00		
SA4	Saldo (4) Geldfluss aus der Finanzierungstätigkeit (35 – 36)				0,00		
SA5	Saldo (5) Geldfluss aus der voranschlagswirksamen Gebarung (Saldo 3 + Saldo 4)				0,00		

		MVAG EH MVAG FH QU			Ergebnisvoranschlag			Finanzierungsvoranschlag		
					VA 2020	VA 2019	RA 2018	VA 2020	VA 2019	RA 2018
9 Finanzwirtschaft										
90	Gesonderte Verwaltung									
900	Gesonderte Verwaltung									
900000	Gesonderte Verwaltung									
Operative Gebarung										
2/900000+828000	Sonstige Einnahmen (Finanzamt Wien 1/23)	2116	3116	18	5.000,00			5.000,00		
SU 21 / 31	Summe Erträge / Einzahlungen operative Gebarung				5.000,00			5.000,00		
1/900000-729910	Zuführung an Projekte	2225	3225	24	269.000,00			269.000,00		
SU 22 / 32	Summe Aufwendungen / Auszahlungen operative Gebarung				269.000,00			269.000,00		
SA 0 / SA 1	(0) Nettoergebnis (21 - 22) / (1) Geldfluss operative Gebarung (31 - 32)				-264.000,00			-264.000,00		
SU 23	Summe Haushaltsrücklagen				0,00			0,00		
SA00	Nettoergebnis nach Zuw./Entn. Haushaltsrücklagen (Saldo 0 +/- SU23)				-264.000,00					
Investive Gebarung										
SU 33	Summe Einzahlungen investive Gebarung							0,00		
SU 34	Summe Auszahlungen investive Gebarung							0,00		
SA2	Saldo (2) Geldfluss aus der Investiven Gebarung (33 - 34)							0,00		
SA3	Saldo (3) Nettofinanzierungssaldo (Saldo 1 + Saldo 2)							-264.000,00		
Finanzierungstätigkeit										
SU 35	Summe Einzahlungen aus der Finanzierungstätigkeit							0,00		
SU 36	Summe Auszahlungen aus der Finanzierungstätigkeit							0,00		
SA4	Saldo (4) Geldfluss aus der Finanzierungstätigkeit (35 - 36)							0,00		
SA5	Saldo (5) Geldfluss aus der voranschlagswirksamen Gebarung (Saldo 3 + Saldo 4)							-264.000,00		
91	Kapitalvermögen und Stiftungen ohne eigene Rechtspersönlichkeit									
910	Geldverkehr									
910000	Geldverkehr									
Operative Gebarung										
2/910000+823000	Zinsen der Giro- und Spargirokonten	2131	3131	14	100,00			100,00		
SU 21 / 31	Summe Erträge / Einzahlungen operative Gebarung				100,00			100,00		
1/910000-650000	Zinsen für Kassenkredite	2241	3241	25	100,00			100,00		
1/910000-659000	Geldverkehrsspesen	2244	3244	24	800,00			800,00		
1/910000-710000	Kapitalertragssteuer	2225	3225	24	100,00			100,00		
SU 22 / 32	Summe Aufwendungen / Auszahlungen operative Gebarung				1.000,00			1.000,00		
SA 0 / SA 1	(0) Nettoergebnis (21 - 22) / (1) Geldfluss operative Gebarung (31 - 32)				-900,00			-900,00		
SU 23	Summe Haushaltsrücklagen				0,00			0,00		

	MVAG EH	MVAG FH	QU	Ergebnisvoranschlag			Finanzierungsvoranschlag		
				VA 2020	VA 2019	RA 2018	VA 2020	VA 2019	RA 2018
SA00	Nettoergebnis nach Zuw./Entn. Haushaltsrücklagen (Saldo 0 +/- SU23)			-900,00					
Investive Gebarung									
SU 33	Summe Einzahlungen investive Gebarung						0,00		
SU 34	Summe Auszahlungen investive Gebarung						0,00		
SA2	Saldo (2) Geldfluss aus der Investiven Gebarung (33 – 34)						0,00		
SA3	Saldo (3) Nettofinanzierungssaldo (Saldo 1 + Saldo 2)						-900,00		
Finanzierungstätigkeit									
SU 35	Summe Einzahlungen aus der Finanzierungstätigkeit						0,00		
SU 36	Summe Auszahlungen aus der Finanzierungstätigkeit						0,00		
SA4	Saldo (4) Geldfluss aus der Finanzierungstätigkeit (35 – 36)						0,00		
SA5	Saldo (5) Geldfluss aus der voranschlagswirksamen Gebarung (Saldo 3 + Saldo 4)						-900,00		
92	Öffentliche Abgaben								
920	Ausschließliche Gemeindeabgaben								
920000	Ausschließliche Gemeindeabgaben								
Operative Gebarung									
2/920000+830000	Grundsteuer A	2111	3111	10	24.000,00		24.000,00		
2/920000+831000	Grundsteuer B	2111	3111	10	104.000,00		104.000,00		
2/920000+833100	Kommunalabgabe	2111	3111	10	280.000,00		280.000,00		
2/920000+838000	Hundeabgabe	2111	3111	10	3.500,00		3.500,00		
2/920000+841000	Gebrauchsabgabe	2111	3111	10	16.500,00		16.500,00		
2/920000+849000	Nebenansprüche (Mahngebühren Etc.)	2111	3111	10	300,00		300,00		
2/920000+850000	Aufschliessungsbeiträge (Gem.§ 14)	2111	3111	10	268.000,00		268.000,00		
2/920000+856000	Verwaltungsabgaben (Standesamtsgebühren)	2111	3111	10	8.500,00		8.500,00		
2/920000+856100	Verwaltungsabgabe (Friedhof)	2111	3111	10	100,00		100,00		
2/920000+857000	Kommissionsgebühren	2111	3111	10	100,00		100,00		
SU 21 / 31	Summe Erträge / Einzahlungen operative Gebarung				705.000,00		705.000,00		
1/920000-752000	Kosten der Abgabeneinhebung	2231	3231	26	19.200,00		19.200,00		
SU 22 / 32	Summe Aufwendungen / Auszahlungen operative Gebarung				19.200,00		19.200,00		
SA 0 / SA 1	(0) Nettoergebnis (21 - 22) / (1) Geldfluss operative Gebarung (31 – 32)				685.800,00		685.800,00		
SU 23	Summe Haushaltsrücklagen				0,00		0,00		
SA00	Nettoergebnis nach Zuw./Entn. Haushaltsrücklagen (Saldo 0 +/- SU23)				685.800,00				
Investive Gebarung									
SU 33	Summe Einzahlungen investive Gebarung						0,00		
SU 34	Summe Auszahlungen investive Gebarung						0,00		
SA2	Saldo (2) Geldfluss aus der Investiven Gebarung (33 – 34)						0,00		

		MVAG EH MVAG FH QU			Ergebnisvoranschlag			Finanzierungsvoranschlag		
					VA 2020	VA 2019	RA 2018	VA 2020	VA 2019	RA 2018
SA3	Saldo (3) Nettofinanzierungssaldo (Saldo 1 + Saldo 2)							685.800,00		
Finanzierungstätigkeit										
SU 35	Summe Einzahlungen aus der Finanzierungstätigkeit							0,00		
SU 36	Summe Auszahlungen aus der Finanzierungstätigkeit							0,00		
SA4	Saldo (4) Geldfluss aus der Finanzierungstätigkeit (35 – 36)							0,00		
SA5	Saldo (5) Geldfluss aus der voranschlagswirksamen Gebarung (Saldo 3 + Saldo 4)							685.800,00		
921 Zwischen Ländern und Gemeinden geteilte Abgaben										
921000 Nächtigungstaxe										
Operative Gebarung										
2/921000+834000	Interessentenbeiträge (Tourismus)	2111	3111	10	2.400,00			2.400,00		
2/921000+834100	Nächtigungstaxe	2111	3111	10	400,00			400,00		
SU 21 / 31	Summe Erträge / Einzahlungen operative Gebarung				2.800,00			2.800,00		
SU 22 / 32	Summe Aufwendungen / Auszahlungen operative Gebarung				0,00			0,00		
SA 0 / SA 1	(0) Nettoergebnis (21 - 22) / (1) Geldfluss operative Gebarung (31 – 32)				2.800,00			2.800,00		
SU 23	Summe Haushaltsrücklagen				0,00			0,00		
SA00	Nettoergebnis nach Zuw./Entn. Haushaltsrücklagen (Saldo 0 +/- SU23)				2.800,00					
Investive Gebarung										
SU 33	Summe Einzahlungen investive Gebarung							0,00		
SU 34	Summe Auszahlungen investive Gebarung							0,00		
SA2	Saldo (2) Geldfluss aus der Investiven Gebarung (33 – 34)							0,00		
SA3	Saldo (3) Nettofinanzierungssaldo (Saldo 1 + Saldo 2)							2.800,00		
Finanzierungstätigkeit										
SU 35	Summe Einzahlungen aus der Finanzierungstätigkeit							0,00		
SU 36	Summe Auszahlungen aus der Finanzierungstätigkeit							0,00		
SA4	Saldo (4) Geldfluss aus der Finanzierungstätigkeit (35 – 36)							0,00		
SA5	Saldo (5) Geldfluss aus der voranschlagswirksamen Gebarung (Saldo 3 + Saldo 4)							2.800,00		
925 Ertragsanteile an gemeinschaftlichen Bundesabgaben										
925000 Ertragsanteile an Gemeensch. Bundesabg.										
Operative Gebarung										
2/925000+859400	Ertragsanteile nach dem ABVS	2112	3112	11	1.922.000,00			1.922.000,00		
SU 21 / 31	Summe Erträge / Einzahlungen operative Gebarung				1.922.000,00			1.922.000,00		
SU 22 / 32	Summe Aufwendungen / Auszahlungen operative Gebarung				0,00			0,00		
SA 0 / SA 1	(0) Nettoergebnis (21 - 22) / (1) Geldfluss operative Gebarung (31 – 32)				1.922.000,00			1.922.000,00		
SU 23	Summe Haushaltsrücklagen				0,00			0,00		
SA00	Nettoergebnis nach Zuw./Entn. Haushaltsrücklagen (Saldo 0 +/- SU23)				1.922.000,00					

	MVAG EH	MVAG FH	QU	Ergebnisvoranschlag			Finanzierungsvoranschlag		
				VA 2020	VA 2019	RA 2018	VA 2020	VA 2019	RA 2018
Investive Gebarung									
SU 33								0,00	
SU 34								0,00	
SA2								0,00	
SA3								1.922.000,00	
Finanzierungstätigkeit									
SU 35								0,00	
SU 36								0,00	
SA4								0,00	
SA5								1.922.000,00	
94 Finanzausweisungen und Zuschüsse									
940 Bedarfszuweisungen									
940000 Bedarfszuweisungen									
Operative Gebarung									
2/940000+861000	BZ 1		2121	3121	15	146.700,00		146.700,00	
SU 21 / 31						146.700,00		146.700,00	
SU 22 / 32						0,00		0,00	
SA 0 / SA 1						146.700,00		146.700,00	
SU 23						0,00		0,00	
SA00						146.700,00			
Investive Gebarung									
SU 33								0,00	
SU 34								0,00	
SA2								0,00	
SA3								146.700,00	
Finanzierungstätigkeit									
SU 35								0,00	
SU 36								0,00	
SA4								0,00	
SA5								146.700,00	

	MVAG EH	MVAG FH	QU	Ergebnisvoranschlag			Finanzierungsvoranschlag		
				VA 2020	VA 2019	RA 2018	VA 2020	VA 2019	RA 2018
941	Sonstige Finanzaufweisungen nach dem FAG								
941000	Sonst. Finanzaufw. nach dem FAG								
Operative Gebarung									
2/941000+860000	Laufende Transferzahlungen von Bund Bundesfonds und Bundeskammern	2121	3121	15	83.100,00			83.100,00	
SU 21 / 31	Summe Erträge / Einzahlungen operative Gebarung				83.100,00			83.100,00	
SU 22 / 32	Summe Aufwendungen / Auszahlungen operative Gebarung				0,00			0,00	
SA 0 / SA 1	(0) Nettoergebnis (21 - 22) / (1) Geldfluss operative Gebarung (31 - 32)				83.100,00			83.100,00	
SU 23	Summe Haushaltsrücklagen				0,00			0,00	
SA00	Nettoergebnis nach Zuw./Entn. Haushaltsrücklagen (Saldo 0 +/- SU23)				83.100,00				
Investive Gebarung									
SU 33	Summe Einzahlungen investive Gebarung							0,00	
SU 34	Summe Auszahlungen investive Gebarung							0,00	
SA2	Saldo (2) Geldfluss aus der Investiven Gebarung (33 - 34)							0,00	
SA3	Saldo (3) Nettofinanzierungssaldo (Saldo 1 + Saldo 2)							83.100,00	
Finanzierungstätigkeit									
SU 35	Summe Einzahlungen aus der Finanzierungstätigkeit							0,00	
SU 36	Summe Auszahlungen aus der Finanzierungstätigkeit							0,00	
SA4	Saldo (4) Geldfluss aus der Finanzierungstätigkeit (35 - 36)							0,00	
SA5	Saldo (5) Geldfluss aus der voranschlagswirksamen Gebarung (Saldo 3 + Saldo 4)							83.100,00	

Nachweis über Transferzahlungen (Anlage 6a)

Haushaltskonto	Bezeichnung Ansatz	Bezeichnung Post	Summe Einzahlungen	Summe Auszahlungen
Transferzahlungen von/an Bund, Bundesfonds, Bundeskammern				
Gesamtsumme Transferzahlungen von/an Bund, Bundesfonds, Bundeskammern			2.041.000,00	0,00
Summe Kapitaltransfers			700,00	0,00
Summe Laufende Transfers			2.040.300,00	0,00
2/021000+816000	Statistisches Amt	Ersatz für statistische Erhebungen	100,00	
2/851000+860000	Betriebe der Abwasserbeseitigung	Zinsenzuschüsse des Bundes	35.100,00	
2/925000+859400	Ertragsanteile an Gemeinsch. Bundesabg.	Ertragsanteile nach dem ABVS	1.922.000,00	
2/941000+860000	Sonst. Finanzzuw. nach dem Fag	Laufende Transferzahlungen von Bund Bundesfonds und Bundeskammern	83.100,00	
6/816000+300000	Öffentliche Beleuchtung und Uhren	Kapitaltransferzahlung des Bundes (Umweltförderung KPC)	700,00	
Transferzahlungen von/an Länder, Landesfonds, Landesammern				
Gesamtsumme Transferzahlungen von/an Länder, Landesfonds, Landesammern			199.700,00	890.900,00
Summe Kapitaltransfers			0,00	0,00
Summe Laufende Transfers			199.700,00	890.900,00
2/024000+816000	Wahlamt	Kostenbeiträge für Wahlen	2.500,00	
2/211000+861100	Volksschule	Annuitätenzuschuss Schul- u. Kindergartenfonds	21.600,00	
2/211000+861200	Volksschule	Transferzahlung Land NÖ (Förderung Stützkraft VS)	3.500,00	
2/240000+861100	Kindergärten	Annuitätenzuschuss Kindergartenfonds	4.300,00	
2/240000+861200	Kindergärten	Zinsenzuschuss des Landes für Darlehen	1.700,00	
2/612000+861100	Gemeindestraßen	Zinsenzuschüsse des Landes	600,00	
2/612000+861200	Gemeindestraßen	FSA Arbeitsplatzmotor, Land NÖ (Zinsenzuschuss)	1.500,00	
2/612000+861300	Gemeindestraßen	Zinszuschüsse des Landes (Straßenbau/Parkplatz)	2.100,00	
2/820000+861100	Wirtschaftshöfe	Zinsenzuschuss	6.500,00	
2/840000+861200	Grundbesitz	FSA Impulsförderung Land NÖ (Junges Wohnen)	600,00	
2/846000+861000	Wohn- und Geschäftsgebäude	Annuitätenzuschuss (Wohnbauförderung, Dorf 49)	6.600,00	
2/846000+861300	Wohn- und Geschäftsgebäude	Zinsenzuschüsse des Landes (Pfarrsiedlung 9)	1.500,00	
2/940000+861000	Bedarfszuweisungen	BZ 1	146.700,00	
1/220000-729000	Berufsbildende Pflichtschulen	Berufsschulerhaltungsbeitrag		26.500,00
1/419000-751000	Sonstige Einrichtungen und Maßnahmen	Sozialhilfe-Wohnsitzgemeindebeitrag		10.700,00
1/419000-751100	Sonstige Einrichtungen und Maßnahmen	Sozialhilfe-Umlage		268.000,00
1/439000-751000	Sonstige Einrichtungen und Maßnahmen	Jugendwohlfahrts-Umlage		39.000,00
1/439000-768100	Sonstige Einrichtungen und Maßnahmen	Förderung der Tagesmütter		3.900,00
1/510000-751000	Medizinische Bereichversorgung	Beitrag an Pensionsverband		7.800,00
1/562000-752000	Sprengelbeiträge	Sprengelbeitrag Nökas (Zweckaufwand)		535.000,00

Haushaltskonto	Bezeichnung Ansatz	Bezeichnung Post	Summe Einzahlungen	Summe Auszahlungen
Transferzahlungen von/an Gemeinden, Gemeindeverbände, Gemeindefonds				
Gesamtsumme Transferzahlungen von/an Gemeinden, Gemeindeverbände, Gemeindefonds			0,00	413.400,00
Summe Kapitaltransfers			0,00	0,00
Summe Laufende Transfers			0,00	413.400,00
1/022000-752000	Standesamt	Beitrag an Standesamts- und Staatsbürgerschaftsverband		12.400,00
1/212000-752000	Hauptschulen	Schulumlagen (Hauptschulen)		145.500,00
1/213000-752000	Sonderschulen	Schulumlagen (Sonderschulen)		18.800,00
1/214000-752000	Schulen der Polytechn. Lehrgänge	Schulumlagen (Polytechnische Lehrgänge)		6.300,00
1/320000-752000	Ausbildung in Musik u. Darst. Kunst	Musikschulbeiträge		78.200,00
1/522000-752000	Umweltförderung	Verbandsumlage Luftreinhaltung, Modellregion und EEG		4.400,00
1/631000-752000	Konkurrenzwässer	Beiträge an Wasserverbände		5.000,00
1/840000-752000	Grundbesitz	Beitrag an Fischereiverband		600,00
1/851000-752000	Betriebe der Abwasserbeseitigung	Beiträge an Abwasserverbände		123.000,00
1/920000-752000	Ausschließliche Gemeindeabgaben	Kosten der Abgabeneinhebung		19.200,00
Transferzahlungen von/an Sozialversicherungsträger				
Gesamtsumme Transferzahlungen von/an Sozialversicherungsträger			0,00	6.500,00
Summe Kapitaltransfers			0,00	0,00
Summe Laufende Transfers			0,00	6.500,00
1/211000-752000	Volksschule	Schulumlagen (Volksschule)		6.500,00
Transferzahlungen von/an sonst. Träger des öffentlichen Rechts				
Gesamtsumme Transferzahlungen von/an sonst. Träger des öffentlichen Rechts			0,00	0,00
Summe Kapitaltransfers			0,00	0,00
Summe Laufende Transfers			0,00	0,00
Gesamtsumme			2.240.700,00	1.310.800,00

Nachweis über Haushaltsrücklagen und
Zahlungsmittelreserven (Anlage 6b)

Haushaltsrücklagen		Rücklagenstand			Zahlungsmittelreserven		
Nr.	Verwendungszweck	31.12.2019	Zuführungen	Entnahmen	31.12.2020	Stand aktuell	Konto-/Sparbuchnummer

Nachweis über hausinterne Vergütungen (Anlage 6f)

Gruppenebene	Erträge	Aufwendungen
0 Vertretungskörper und allgemeine Verwaltung	0,00	0,00
1 Öffentliche Ordnung und Sicherheit	0,00	0,00
2 Unterricht, Erziehung, Sport und Wissenschaft	0,00	0,00
3 Kunst, Kultur und Kultus	0,00	0,00
4 Soziale Wohlfahrt und Wohnbauförderung	0,00	0,00
5 Gesundheit	0,00	0,00
6 Straßen- und Wasserbau, Verkehr	0,00	0,00
7 Wirtschaftsförderung	0,00	0,00
8 Dienstleistungen	0,00	0,00
9 Finanzwirtschaft	0,00	0,00
Summe	0,00	0,00

MFP - Ergebnishaushalt Gesamt 1. und 2. Ebene
- interne Vergütungen enthalten

MVAG	Mittelverwendungs- und aufbringungsgruppen (1. und 2. Ebene)	VA 2020	Plan 2021	Plan 2022	Plan 2023	Plan 2024
211	Erträge aus der operativen Verwaltungstätigkeit	3.539.800,00	3.557.000,00	3.395.700,00	3.387.800,00	3.433.400,00
2111	Erträge aus eigenen Abgaben	712.300,00	644.300,00	644.300,00	644.300,00	644.300,00
2112	Erträge aus Ertragsanteilen	1.922.000,00	1.950.800,00	1.980.000,00	2.009.700,00	2.039.900,00
2113	Erträge aus Gebühren	380.400,00	386.900,00	388.200,00	386.200,00	388.200,00
2114	Erträge aus Leistungen	34.000,00	34.000,00	34.000,00	34.000,00	34.000,00
2115	Erträge aus Besitz und wirtschaftlicher Tätigkeit	82.200,00	82.200,00	82.200,00	82.200,00	82.200,00
2116	Erträge aus Veräußerung und sonstige Erträge	408.900,00	458.800,00	267.000,00	231.400,00	244.800,00
2117	Nicht finanzierungswirksame operative Erträge					
212	Erträge aus Transfers	706.600,00	676.000,00	640.700,00	646.100,00	641.300,00
2121	Transferertrag von Trägern des öffentlichen Rechts	616.700,00	586.100,00	550.800,00	556.200,00	551.400,00
2122	Transferertrag von Beteiligungen					
2123	Transferertrag von Unternehmen (mit Finanzunternehmen)	8.000,00	8.000,00	8.000,00	8.000,00	8.000,00
2124	Transferertrag von Haushalten und Organisationen ohne Erwerbscharakter	1.000,00	1.000,00	1.000,00	1.000,00	1.000,00
2125	Transferertrag vom Ausland					
2126	Investitions- und Tilgungszuschüsse zwischen Unternehmungen und Betrieben der Gebietskörperschaft und der Gebietskörperschaft					
2127	Nicht finanzierungswirksamer Transferertrag	80.900,00	80.900,00	80.900,00	80.900,00	80.900,00
213	Finanzerträge	100,00	100,00	100,00	100,00	100,00
2131	Erträge aus Zinsen	100,00	100,00	100,00	100,00	100,00
2132	Erträge aus Zinsen aus derivativen Finanzinstrumenten ohne Grundgeschäft					
2133	Erträge aus Gewinnentnahmen von marktbestimmten Betrieben					
2134	Sonstige Finanzerträge					
2135	Erträge aus Dividenden/Gewinnausschüttungen					
2136	Sonstige nicht finanzierungswirksame Finanzerträge					
21	Summe Erträge	4.246.500,00	4.233.100,00	4.036.500,00	4.034.000,00	4.074.800,00
221	Personalaufwand	749.100,00	614.200,00	630.100,00	665.200,00	667.600,00
2211	Personalaufwand (Bezüge, Nebengeb., Mehrleistungen)	508.500,00	489.000,00	503.400,00	517.700,00	533.000,00
2212	Gesetzlicher und freiwilliger Sozialaufwand	120.400,00	125.200,00	126.700,00	147.500,00	134.600,00
2213	Sonstiger Personalaufwand					
2214	Nicht finanzierungswirksamer Personalaufwand	120.200,00				
222	Sachaufwand (ohne Transferaufwand)	1.681.200,00	1.556.200,00	1.528.700,00	1.488.700,00	1.500.100,00
2221	Gebrauchs- und Verbrauchsgüter, Handelswaren	70.100,00	69.900,00	69.900,00	69.900,00	69.900,00
2222	Verwaltungs- und Betriebsaufwand	97.200,00	67.100,00	67.300,00	67.500,00	67.700,00

MVAG	Mittelverwendungs- und aufbringungsgruppen (1. und 2. Ebene)	VA 2020	Plan 2021	Plan 2022	Plan 2023	Plan 2024
2223	Leasing- und Mietaufwand	127.100,00	127.100,00	127.100,00	127.100,00	127.100,00
2224	Instandhaltung	104.700,00	94.700,00	94.700,00	94.700,00	94.700,00
2225	Sonstiger Sachaufwand	664.700,00	582.800,00	557.800,00	525.000,00	541.100,00
2226	Nicht finanzierungswirksamer Sachaufwand	617.400,00	614.600,00	611.900,00	604.500,00	599.600,00
223	Transferaufwand (laufende Transfers und Kapitaltransfers)	1.484.800,00	1.465.200,00	1.497.400,00	1.530.900,00	1.565.800,00
2231	Transferaufwand an Träger des öffentlichen Rechts	1.349.700,00	1.329.800,00	1.361.700,00	1.394.900,00	1.429.500,00
2232	Transferaufwand an Beteiligungen					
2233	Transferaufwand an Unternehmen (mit Finanzunternehmen)	84.600,00	84.900,00	85.200,00	85.500,00	85.800,00
2234	Transferaufwand an Haushalte und Organisationen ohne Erwerbscharakter	50.500,00	50.500,00	50.500,00	50.500,00	50.500,00
2235	Transferaufwand an das Ausland					
2236	Investitions- und Tilgungszuschüsse zwischen Unternehmungen und Betrieben der Gebietskörperschaft und der Gebietskörperschaft					
2237	Nicht finanzierungswirksamer Transferaufwand					
224	Finanzaufwand	45.600,00	42.500,00	38.200,00	34.300,00	30.800,00
2241	Zinsen aus Finanzschulden, Finanzierungsleasing, Forderungskauf und derivativen Finanzinstrumenten mit Grundgeschäft	44.800,00	41.700,00	37.400,00	33.500,00	30.000,00
2242	Zinsen und sonstige Aufwendungen aus derivativen Finanzinstrumenten ohne Grundgeschäft					
2243	Gewinnentnahmen von Unternehmungen und marktbestimmten Betrieben der Gebietskörperschaft (innerhalb der Gebietskörperschaft)					
2244	Sonstiger Finanzaufwand	800,00	800,00	800,00	800,00	800,00
2245	Nicht finanzierungswirksamer Finanzaufwand					
22	Summe Aufwendungen	3.960.700,00	3.678.100,00	3.694.400,00	3.719.100,00	3.764.300,00
SA0	Saldo (0) Nettoergebnis (21 - 22)	285.800,00	555.000,00	342.100,00	314.900,00	310.500,00
230	Entnahmen von Haushaltsrücklagen	0,00	0,00	0,00	0,00	0,00
2301	Entnahmen von Haushaltsrücklagen					
240	Zuweisung an Haushaltsrücklagen	0,00	0,00	0,00	0,00	0,00
2401	Zuweisung an Haushaltsrücklagen					
23	Summe Haushaltsrücklagen	0,00	0,00	0,00	0,00	0,00
SA00	Nettoergebnis nach Zuweisung und Entnahmen von Haushaltsrücklagen (Saldo 0 +/- SU23)	285.800,00	555.000,00	342.100,00	314.900,00	310.500,00

MFP - Finanzierungshaushalt Gesamt 1. und 2. Ebene
- interne Vergütungen enthalten

MVAG	Mittelverwendungs- und aufbringungsgruppen (1. und 2. Ebene)	VA 2020	Plan 2021	Plan 2022	Plan 2023	Plan 2024
311	Einzahlungen aus der operativen Verwaltungstätigkeit	3.539.800,00	3.557.000,00	3.395.700,00	3.387.800,00	3.433.400,00
3111	Einzahlungen aus eigenen Abgaben	712.300,00	644.300,00	644.300,00	644.300,00	644.300,00
3112	Einzahlungen aus Ertragsanteilen	1.922.000,00	1.950.800,00	1.980.000,00	2.009.700,00	2.039.900,00
3113	Einzahlungen aus Gebühren	380.400,00	386.900,00	388.200,00	386.200,00	388.200,00
3114	Einzahlungen aus Leistungen	34.000,00	34.000,00	34.000,00	34.000,00	34.000,00
3115	Einzahlungen aus Besitz und wirtschaftlicher Tätigkeit	82.200,00	82.200,00	82.200,00	82.200,00	82.200,00
3116	Einzahlungen aus Veräußerung von geringwertigen Wirtschaftsgütern (GWG) und sonstige Einzahlungen	408.900,00	458.800,00	267.000,00	231.400,00	244.800,00
312	Einzahlungen aus Transfers (ohne Kapitaltransfers)	625.700,00	595.100,00	559.800,00	565.200,00	560.400,00
3121	Transferzahlungen von Trägern des öffentlichen Rechts	616.700,00	586.100,00	550.800,00	556.200,00	551.400,00
3122	Transferzahlungen von Beteiligungen					
3123	Transferzahlungen von Unternehmen (inkl. Finanzunternehmen)	8.000,00	8.000,00	8.000,00	8.000,00	8.000,00
3124	Transferzahlungen von Haushalte und Organisationen ohne Erwerbscharakter	1.000,00	1.000,00	1.000,00	1.000,00	1.000,00
3125	Transferzahlungen vom Ausland					
3126	Investitions- und Tilgungszuschüsse zwischen Unternehmungen und Betrieben der Gebietskörperschaft und der Gebietskörperschaft					
313	Einzahlungen aus Finanzerträgen	100,00	100,00	100,00	100,00	100,00
3131	Einzahlungen aus Zinserträgen	100,00	100,00	100,00	100,00	100,00
3133	Einzahlungen aus Gewinnentnahmen von marktbestimmten Betrieben					
3134	Sonstige Einzahlungen aus Finanzerträgen					
3135	Einzahlungen aus Dividenden/Gewinnausschüttungen					
31	Summe Einzahlungen operative Gebarung	4.165.600,00	4.152.200,00	3.955.600,00	3.953.100,00	3.993.900,00
321	Auszahlungen aus Personalaufwand	628.900,00	614.200,00	630.100,00	665.200,00	667.600,00
3211	Auszahlungen für Personalaufwand Bezüge, Nebengebühren, und Mehrleistungsvergütungen)	508.500,00	489.000,00	503.400,00	517.700,00	533.000,00
3212	Auszahlungen für gesetzliche und freiwillige Sozialaufwendungen	120.400,00	125.200,00	126.700,00	147.500,00	134.600,00
3213	Auszahlungen aus sonstigem Personalaufwand					
322	Auszahlungen aus Sachaufwand (ohne Transferaufwand)	1.063.800,00	941.600,00	916.800,00	884.200,00	900.500,00
3221	Auszahlungen für Gebrauchs- und Verbrauchsgüter, Handelswaren	70.100,00	69.900,00	69.900,00	69.900,00	69.900,00
3222	Auszahlungen für Verwaltungs- und Betriebsaufwand	97.200,00	67.100,00	67.300,00	67.500,00	67.700,00
3223	Auszahlungen für Leasing- und Mietaufwand	127.100,00	127.100,00	127.100,00	127.100,00	127.100,00
3224	Auszahlungen für Instandhaltung	104.700,00	94.700,00	94.700,00	94.700,00	94.700,00
3225	Sonstige Auszahlungen aus Sachaufwand	664.700,00	582.800,00	557.800,00	525.000,00	541.100,00
323	Auszahlungen aus Transfers (ohne Kapitaltransfers)	1.484.800,00	1.465.200,00	1.497.400,00	1.530.900,00	1.565.800,00
3231	Transferzahlungen an Träger des öffentlichen Rechts	1.349.700,00	1.329.800,00	1.361.700,00	1.394.900,00	1.429.500,00
3232	Transferzahlungen an Beteiligungen					

MVAG	Mittelverwendungs- und aufbringungsgruppen (1. und 2. Ebene)	VA 2020	Plan 2021	Plan 2022	Plan 2023	Plan 2024
3233	Transferzahlungen an Unternehmen (inkl. Finanzunternehmen)	84.600,00	84.900,00	85.200,00	85.500,00	85.800,00
3234	Transferzahlungen an Haushalte und Organisationen ohne Erwerbscharakter	50.500,00	50.500,00	50.500,00	50.500,00	50.500,00
3235	Transferzahlungen an das Ausland					
3236	Investitions- und Tilgungszuschüsse zwischen Unternehmungen und Betrieben der Gebietskörperschaft und der Gebietskörperschaft					
324	Auszahlungen aus Finanzaufwand	45.600,00	42.500,00	38.200,00	34.300,00	30.800,00
3241	Auszahlungen für Zinsaufwand, für Finanzierungsleasing, für Forderungskauf, für Finanzschulden und derivative Finanzinstrumente mit Grundgeschäft	44.800,00	41.700,00	37.400,00	33.500,00	30.000,00
3242	Auszahlungen für Zinsen aus derivativen Finanzinstrumenten ohne Grundgeschäft					
3243	Auszahlung aus Gewinnentnahmen von marktbestimmten Betrieben					
3244	Sonstige Auszahlungen aus Finanzaufwendungen	800,00	800,00	800,00	800,00	800,00
32	Summe Auszahlungen operative Gebarung	3.223.100,00	3.063.500,00	3.082.500,00	3.114.600,00	3.164.700,00
SA1	Saldo (1) Geldfluss aus der Operativen Gebarung (31 – 32)	942.500,00	1.088.700,00	873.100,00	838.500,00	829.200,00
331	Einzahlungen aus der Investitionstätigkeit	0,00	0,00	0,00	0,00	0,00
3311	Einzahlungen aus der Veräußerung von immateriellem Vermögen					
3312	Einzahlungen aus der Veräußerung von Grundstücken und Grundstückeinrichtungen					
3313	Einzahlungen aus der Veräußerung von Gebäuden und Bauten					
3314	Einzahlungen aus der Veräußerung von technischen Anlagen, Fahrzeuge und Maschinen					
3315	Einzahlungen aus der Veräußerung von Amts-, Betriebs- und Geschäftsausstattung					
3316	Einzahlungen aus der Veräußerung von Kulturgütern					
3317	Einzahlungen aus der Veräußerung von Beteiligungen					
332	Einzahlungen aus der Rückzahlung von Darlehen sowie gewährten Vorschüssen	0,00	0,00	0,00	0,00	0,00
3321	Einzahlungen aus Darlehen an Träger des öffentlichen Rechts					
3322	Einzahlungen aus Darlehen an Beteiligungen					
3323	Einzahlungen aus Darlehen an Unternehmen und Haushalte					
3325	Einzahlungen aus Vorschüssen und Anzahlungen					
333	Einzahlungen aus Kapitaltransfers	170.100,00	153.000,00	153.000,00	146.200,00	145.100,00
3331	Kapitaltransferzahlungen von Trägern des öffentlichen Rechts	28.900,00	16.500,00	16.500,00	16.500,00	16.500,00
3332	Kapitaltransferzahlungen von Beteiligungen					
3333	Kapitaltransferzahlungen von Unternehmen	9.000,00	3.000,00	3.000,00	3.000,00	3.000,00
3334	Kapitaltransferzahlungen von Haushalten und Organisationen ohne Erwerbscharakter	132.200,00	133.500,00	133.500,00	126.700,00	125.600,00
3335	Kapitaltransferzahlungen vom Ausland					
33	Summe Einzahlungen investive Gebarung	170.100,00	153.000,00	153.000,00	146.200,00	145.100,00
341	Auszahlungen aus der Investitionstätigkeit	2.549.800,00	914.200,00	725.600,00	693.200,00	705.500,00

MVAG	Mittelverwendungs- und aufbringungsgruppen (1. und 2. Ebene)	VA 2020	Plan 2021	Plan 2022	Plan 2023	Plan 2024
3411	Auszahlungen für den Erwerb von immateriellem Vermögen					
3412	Auszahlungen für den Erwerb von Grundstücken und Grundstückseinrichtungen	2.501.500,00	750.700,00	706.700,00	674.300,00	681.600,00
3413	Auszahlungen für den Erwerb von Gebäuden und Bauten		144.600,00			
3414	Auszahlungen für den Erwerb von technischen Anlagen, Fahrzeuge und Maschinen					
3415	Auszahlungen für den Erwerb von Amts-, Betriebs- und Geschäftsausstattung	48.300,00	18.900,00	18.900,00	18.900,00	23.900,00
3416	Auszahlungen für den Erwerb von Kulturgütern					
3417	Auszahlungen für den Erwerb von Beteiligungen					
342	Auszahlungen von gewährten Darlehen sowie gewährten Vorschüssen	0,00	0,00	0,00	0,00	0,00
3421	Auszahlung von Darlehen an Träger des öffentlichen Rechts					
3422	Auszahlung von Darlehen an Beteiligungen					
3423	Auszahlung von Darlehen an Unternehmen und Haushalte					
3424						
3425	Auszahlungen von Vorschüssen und Anzahlungen					
343	Auszahlungen aus Kapitaltransfers	0,00	0,00	0,00	0,00	0,00
3431	Kapitaltransferzahlungen an Träger des öffentlichen Rechts					
3432	Kapitaltransferzahlungen an Beteiligungen					
3433	Kapitaltransferzahlungen an Unternehmen (Finanzunternehmen)					
3434	Kapitaltransferzahlungen an Haushalte und Organisationen ohne Erwerbscharakter					
3435	Kapitaltransferzahlungen an das Ausland					
34	Summe Auszahlungen investive Gebarung	2.549.800,00	914.200,00	725.600,00	693.200,00	705.500,00
SA2	Saldo (2) Geldfluss aus der Investiven Gebarung (33 – 34)	-2.379.700,00	-761.200,00	-572.600,00	-547.000,00	-560.400,00
SA3	Saldo (3) Nettofinanzierungssaldo (Saldo 1 + Saldo 2)	-1.437.200,00	327.500,00	300.500,00	291.500,00	268.800,00
351	Einzahlungen aus der Aufnahme von Finanzschulden	1.676.000,00	0,00	0,00	0,00	0,00
3511	Einzahlungen aus empfangenen Darlehen von öffentlichen Körperschaften und Rechtsträgern					
3512	Einzahlungen aus empfangenen Darlehen von Beteiligungen					
3513	Einzahlungen aus empfangenen Darlehen von Unternehmen und privaten Haushalten					
3514	Einzahlungen aus Finanzschulden (Finanzunternehmen)	1.676.000,00				
353	Einzahlungen infolge eines Kapitaltausch bei derivativen Finanzinstrumenten mit Grundgeschäft	0,00	0,00	0,00	0,00	0,00
3530	Einzahlungen infolge eines Kapitaltausch bei derivativen Finanzinstrumenten mit Grundgeschäft					
355	Einzahlungen aus dem Abgang von Finanzinstrumenten	0,00	0,00	0,00	0,00	0,00
3550	Einzahlungen aus dem Abgang von Finanzinstrumenten					

MVAG	Mittelverwendungs- und aufbringungsgruppen (1. und 2. Ebene)	VA 2020	Plan 2021	Plan 2022	Plan 2023	Plan 2024
35	Summe Einzahlungen aus der Finanzierungstätigkeit	1.676.000,00	0,00	0,00	0,00	0,00
361	Auszahlungen aus der Tilgung von Finanzschulden	238.800,00	327.500,00	300.500,00	291.500,00	268.800,00
3611	Auszahlungen aus empfangenen Darlehen von öffentlichen Körperschaften und Rechtsträgern	33.600,00	31.400,00	29.400,00	20.300,00	10.800,00
3612	Auszahlungen aus empfangenen Darlehen von Beteiligungen					
3613	Auszahlungen aus empfangenen Darlehen von Unternehmen und privaten Haushalten					
3614	Auszahlungen aus Finanzschulden	205.200,00	296.100,00	271.100,00	271.200,00	258.000,00
3615	Auszahlung aus der Rückzahlung von Leasingverbindlichkeiten					
363	Auszahlungen infolge eines Kapitaltausch bei derivativen Finanzinstrumenten mit Grundgeschäft	0,00	0,00	0,00	0,00	0,00
3630	Auszahlungen infolge eines Kapitaltausch bei derivativen Finanzinstrumenten mit Grundgeschäft					
365	Auszahlungen für den Erwerb von Finanzinstrumenten	0,00	0,00	0,00	0,00	0,00
3650	Auszahlungen für den Erwerb von Finanzinstrumenten					
36	Summe Auszahlungen aus der Finanzierungstätigkeit	238.800,00	327.500,00	300.500,00	291.500,00	268.800,00
SA4	Saldo (4) Geldfluss aus der Finanzierungstätigkeit (35 – 36)	1.437.200,00	-327.500,00	-300.500,00	-291.500,00	-268.800,00
SA5	Saldo (5) Geldfluss aus der voranschlagswirksamen Gebarung (Saldo 3 + Saldo 4)	0,00	0,00	0,00	0,00	0,00

Haushaltspotential (aufbauend auf der Ergebnisrechnung)

MVAG	Mittelverwendungs- und -aufbringungsgruppen	Mittelaufbringung	Mittelverwendung	Saldo
211	Erträge aus der operativen Verwaltungstätigkeit	3.539.800,00		
212	Erträge aus Transfers	706.600,00		
213	Finanzerträge	100,00		
Summe Erträge (SU 21)		4.246.500,00		
2117	Nicht finanzierungswirksame operative Erträge (Auflösung von Rückstellungen und Aktivierte Eigenleistungen)			
2127	Nicht finanzierungswirksamer Transferertrag (Auflösung von Investitionszuschüssen)	-80.900,00		
2136	Sonstige nicht finanzierungswirksame Finanzerträge (Auflösung von RS Bewertung von Beteiligungen und aktiven Finanzinstrumenten)			
Nicht finanzwirksame Erträge		-80.900,00		
Finanzwirksame Erträge		4.165.600,00		
221	Personalaufwand		749.100,00	
222	Sachaufwand (ohne Transferaufwand)		1.681.200,00	
223	Transferaufwand (laufende Transfers und Kapitaltransfers)		1.484.800,00	
224	Finanzaufwand		45.600,00	
Summe Aufwendungen (SU 22)			3.960.700,00	
2214	Nicht finanzierungswirksamer Personalaufwand (Dotierung RS für Abfertigungen, Jubiläum u. nicht konsumierte Urlaube)		-120.200,00	
2226	Nicht finanzierungswirksamer Sachaufwand (inkl. Abschreibungen, Dotierung von RS Prozess, ausstehende Rechnungen)		-617.400,00	
2237	Nicht finanzierungswirksamer Transferaufwand (Dotierungen von RS f. Pensionen)			
2245	Nicht finanzierungswirksamer Finanzaufwand (Wertberichtigungen zu Finanzinstrumenten, Aufwendungen aus der Bewertung von Beteiligungen)			
Nicht finanzwirksame Aufwendungen			-737.600,00	
Finanzwirksame Aufwendungen			3.223.100,00	
Finanzwirksames Ergebnis		4.165.600,00	3.223.100,00	942.500,00

MVAG	Mittelverwendungs- und -aufbringungsgruppen	Mittelaufbringung	Mittelverwendung	Saldo
332	Einzahlungen aus der Rückzahlung von Darlehen sowie gewährten Vorschüssen (ohne 3325 mit Projektcode - Anzahlungen)			
1141	Vorräte (+ Veränderung)			
1142	Gegebene Anzahlungen auf Vorräte (+ Veränderung) wiederkehrende Einzahlungen der Kontengruppe 00-06, die keinem Projekt zugeordnet sind			
2301	Entnahmen von Haushaltsrücklagen (Kontengruppe 893)			
Jährliche wiederkehrende Einzahlungen		0,00		
36	Auszahlungen aus der Finanzierungstätigkeit		238.800,00	
2401	Zuweisung an Haushaltsrücklagen (Kontengruppe 793)			
342	Auszahlungen von gewährten Darlehen sowie gewährten Vorschüssen (ohne 3425 mit Projektcode - Anzahlungen)			
1141	Vorräte (- Veränderung)			
1142	Gegebene Anzahlungen auf Vorräte (- Veränderung) wiederkehrende Klein-Investitionen der Kontengruppe 00-06, die keinem Projekt zugeordnet sind		138.800,00	
Jährliche wiederkehrende Auszahlungen			377.600,00	
Kontengruppe 871, KT der Ergebnisrechnung, mit Projektcode (BZ)		-272.900,00		
Summe Kapitaltransfers der Ergebnisrechnung		-272.900,00		
Jährliches Haushaltspotential		3.892.700,00	3.600.700,00	292.000,00
Jährliches Haushaltspotential		292.000,00		
kumuliertes Haushaltspotential zum 31.12.2019 (Vorjahr)				
Verfügbares Haushaltspotential		292.000,00		
<i>davon (dient ausschließlich der Information) Kontengruppe 871, KT der Ergebnisrechnung, ohne Projektcode (sind BZ zum Haushaltsausgleich)</i>				
2401	Zuweisung an Haushaltsrücklagen (Kontengruppe 794)			
2401	Zuweisung an Haushaltsrücklagen (Kontengruppe 795)			
Jährliche Aufwände für Rücklagen			0,00	
2301	Entnahmen von Haushaltsrücklagen (Kontengruppe 894)			
2301	Entnahmen von Haushaltsrücklagen (Kontengruppe 895)			
Jährliche RL-Erträge f. Investitionen (finanzw.)		0,00		
Endbestand kumuliertes Haushaltspotential		292.000,00	0,00	292.000,00

Nachweis der Investitionstätigkeit

Vorhaben	Vorhabensbezeichnung	RA 2018	VA bis 2019	VA 2020	Plan 2021	Plan 2022	Plan 2023	Plan 2024	Plan Gesamt
Konto	Bezeichnung								
1240000	Kindergarten (2019 bis 2023)								
	Auszahlungen - Investitionen - Mittelverwendung			150.000,00	144.600,00	0,00	0,00	0,00	294.600,00
	Anschaffungs- oder Herstellungskosten			150.000,00	144.600,00	0,00	0,00	0,00	294.600,00
	5/240000-001000 Ankauf von Grundstücken			150.000,00					150.000,00
	5/240000-010000 Erweiterung des Kindergarten				144.600,00				144.600,00
	Einzahlungen - Finanzierung - Mittelherkunft			150.000,00	144.600,00	0,00	0,00	0,00	294.600,00
	Mittel aus Geldfluss aus der operativen Gebarung			0,00	144.600,00	0,00	0,00	0,00	144.600,00
	6/240000+829100 Zuführung aus lfd. Haushalt				144.600,00				144.600,00
	Bedarfszuweisungen/KTZ			0,00	0,00	0,00	0,00	0,00	0,00
	Haushaltsrücklagen/Zahlungsmittelreserven			0,00	0,00	0,00	0,00	0,00	0,00
	Sonstige Kapitaltransfers und Subventionen			0,00	0,00	0,00	0,00	0,00	0,00
	Darlehen			150.000,00	0,00	0,00	0,00	0,00	150.000,00
	20011/15 Ankauf von Grundstücken (Kindergarten) 2020			150.000,00					150.000,00
	Finanzierungsleasing			0,00	0,00	0,00	0,00	0,00	0,00
	Veräußerung langfristiges Vermögen und sonstiges			0,00	0,00	0,00	0,00	0,00	0,00
Finanzierungsergebnis 1240000				0,00	0,00	0,00	0,00	0,00	0,00
				<i>inklusive Vorjahre</i>	0,00	0,00	0,00	0,00	

Vorhaben	Vorhabensbezeichnung	RA 2018	VA bis 2019	VA 2020	Plan 2021	Plan 2022	Plan 2023	Plan 2024	Plan Gesamt
Konto	Bezeichnung								
1612000	Straßenbau								
	Auszahlungen - Investitionen - Mittelverwendung			707.000,00	500.000,00	452.500,00	419.200,00	420.500,00	2.499.200,00
	Anschaffungs- oder Herstellungskosten			707.000,00	500.000,00	452.500,00	419.200,00	420.500,00	2.499.200,00
5/612000-001000	Ankauf von Grundstücken (Parkplatz)			65.000,00					65.000,00
5/612000-002000	Gemeindestrassenbau			496.000,00	450.000,00	430.000,00	400.000,00	400.000,00	2.176.000,00
5/612000-060000	Im Bau befindliche Grundstückseinrichtungen (Gemeindestrassenbau)			146.000,00	50.000,00	22.500,00	19.200,00	20.500,00	258.200,00
	Einzahlungen - Finanzierung - Mittelherkunft			707.000,00	500.000,00	452.500,00	419.200,00	420.500,00	2.499.200,00
	Mittel aus Geldfluss aus der operativen Gebarung			165.000,00	235.000,00	187.500,00	144.200,00	145.500,00	877.200,00
6/612000+829100	Zuführung aus laufendem Haushalt			165.000,00	235.000,00	187.500,00	144.200,00	145.500,00	877.200,00
	Bedarfszuweisungen/KTZ			260.000,00	260.000,00	260.000,00	270.000,00	270.000,00	1.320.000,00
6/612000+871000	Kapitaltransfers aus Gemeinde-Bedarfszuweisungsmittel			260.000,00	260.000,00	260.000,00	270.000,00	270.000,00	1.320.000,00
	Haushaltsrücklagen/Zahlungsmittelreserven			0,00	0,00	0,00	0,00	0,00	0,00
	Sonstige Kapitaltransfers und Subventionen			5.000,00	5.000,00	5.000,00	5.000,00	5.000,00	25.000,00
6/612000+861100	Landesbeitrag (B/2 - Gemeindegewegdotation)			5.000,00	5.000,00	5.000,00	5.000,00	5.000,00	25.000,00
	Darlehen			277.000,00	0,00	0,00	0,00	0,00	277.000,00
20000/8	Grundkauf (Ortsgebiet)			65.000,00					65.000,00
20000/9	Straßenbau/Errichtung Parkplatz			212.000,00					212.000,00
	Finanzierungsleasing			0,00	0,00	0,00	0,00	0,00	0,00
	Veräußerung langfristiges Vermögen und sonstiges			0,00	0,00	0,00	0,00	0,00	0,00
Finanzierungsergebnis 1612000				0,00	0,00	0,00	0,00	0,00	0,00
				<i>inklusive Vorjahre</i>	0,00	0,00	0,00	0,00	

Vorhaben	Vorhabensbezeichnung	RA 2018	VA bis 2019	VA 2020	Plan 2021	Plan 2022	Plan 2023	Plan 2024	Plan Gesamt
Konto	Bezeichnung								
1612001	Errichtung eines Radweges (ab 2020)								
	Auszahlungen - Investitionen - Mittelverwendung			65.000,00	0,00	0,00	0,00	0,00	65.000,00
	Anschaffungs- oder Herstellungskosten			65.000,00	0,00	0,00	0,00	0,00	65.000,00
	5/612001-002200 Errichtung eines Radweges			65.000,00					65.000,00
	Einzahlungen - Finanzierung - Mittelherkunft			65.000,00	0,00	0,00	0,00	0,00	65.000,00
	Mittel aus Geldfluss aus der operativen Gebarung			43.400,00	0,00	0,00	0,00	0,00	43.400,00
	6/612001+829100 Zuführung aus laufendem Haushalt			43.400,00					43.400,00
	Bedarfszuweisungen/KTZ			0,00	0,00	0,00	0,00	0,00	0,00
	Haushaltsrücklagen/Zahlungsmittelreserven			0,00	0,00	0,00	0,00	0,00	0,00
	Sonstige Kapitaltransfers und Subventionen			21.600,00	0,00	0,00	0,00	0,00	21.600,00
	6/612001+861400 Landesbeitrag (Kulturabteilung)			21.600,00					21.600,00
	Darlehen			0,00	0,00	0,00	0,00	0,00	0,00
	Finanzierungsleasing			0,00	0,00	0,00	0,00	0,00	0,00
	Veräußerung langfristiges Vermögen und sonstiges			0,00	0,00	0,00	0,00	0,00	0,00
Finanzierungsergebnis 1612001				0,00	0,00	0,00	0,00	0,00	0,00
				<i>inklusive Vorjahre</i>	0,00	0,00	0,00	0,00	

Vorhaben	Vorhabensbezeichnung	RA 2018	VA bis 2019	VA 2020	Plan 2021	Plan 2022	Plan 2023	Plan 2024	Plan Gesamt
Konto	Bezeichnung								
1710000	Güterwege								
	Auszahlungen - Investitionen - Mittelverwendung			41.000,00	30.000,00	30.000,00	30.000,00	30.000,00	161.000,00
	Anschaffungs- oder Herstellungskosten			41.000,00	30.000,00	30.000,00	30.000,00	30.000,00	161.000,00
5/710000-002000	Errichtung von Güterwegen			11.000,00					11.000,00
5/710000-611000	Instandhaltung von Straßenbauten (Güterwege)			30.000,00	30.000,00	30.000,00	30.000,00	30.000,00	150.000,00
	Einzahlungen - Finanzierung - Mittelherkunft			41.000,00	30.000,00	30.000,00	30.000,00	30.000,00	161.000,00
	Mittel aus Geldfluss aus der operativen Gebarung			24.500,00	13.500,00	13.500,00	13.500,00	13.500,00	78.500,00
6/710000+829100	Zuführung aus laufendem Haushalt			20.000,00	9.000,00	9.000,00	9.000,00	9.000,00	56.000,00
6/710000+850000	Interessentenl. f. GW-Instandhaltung			4.500,00	4.500,00	4.500,00	4.500,00	4.500,00	22.500,00
	Bedarfszuweisungen/KTZ			9.000,00	9.000,00	9.000,00	9.000,00	9.000,00	45.000,00
6/710000+871000	Kapitaltransfers aus Gemeinde-Bedarfszuweisungsmittel			9.000,00	9.000,00	9.000,00	9.000,00	9.000,00	45.000,00
	Haushaltsrücklagen/Zahlungsmittelreserven			0,00	0,00	0,00	0,00	0,00	0,00
	Sonstige Kapitaltransfers und Subventionen			7.500,00	7.500,00	7.500,00	7.500,00	7.500,00	37.500,00
6/710000+301000	Beihilfe v. Noe.Landesregierung ST 8 (Land)			7.500,00	7.500,00	7.500,00	7.500,00	7.500,00	37.500,00
	Darlehen			0,00	0,00	0,00	0,00	0,00	0,00
	Finanzierungsleasing			0,00	0,00	0,00	0,00	0,00	0,00
	Veräußerung langfristiges Vermögen und sonstiges			0,00	0,00	0,00	0,00	0,00	0,00
Finanzierungsergebnis 1710000				0,00	0,00	0,00	0,00	0,00	0,00
				<i>inklusive Vorjahre</i>	0,00	0,00	0,00	0,00	0,00

Vorhaben	Vorhabensbezeichnung	RA 2018	VA bis 2019	VA 2020	Plan 2021	Plan 2022	Plan 2023	Plan 2024	Plan Gesamt
Konto	Bezeichnung								
1816000	Strassenbeleuchtung (Erweiterung u. Sanierung) (2012 bis 2022)								
	Auszahlungen - Investitionen - Mittelverwendung			15.000,00	15.000,00	15.000,00	15.000,00	15.000,00	75.000,00
	Anschaffungs- oder Herstellungskosten			15.000,00	15.000,00	15.000,00	15.000,00	15.000,00	75.000,00
	5/816000-005000 Straßenbeleuchtung			15.000,00	15.000,00	15.000,00	15.000,00	15.000,00	75.000,00
	Einzahlungen - Finanzierung - Mittelherkunft			15.000,00	15.000,00	15.000,00	15.000,00	15.000,00	75.000,00
	Mittel aus Geldfluss aus der operativen Gebarung			10.400,00	15.000,00	15.000,00	15.000,00	15.000,00	70.400,00
	6/816000+829100 Zuführung aus laufendem Haushalt			10.400,00	15.000,00	15.000,00	15.000,00	15.000,00	70.400,00
	Bedarfszuweisungen/KTZ			3.900,00	0,00	0,00	0,00	0,00	3.900,00
	6/816000+871200 Beihilfe Bedarfszuweisung (Energiesparende Maßnahmen)			3.900,00					3.900,00
	Haushaltsrücklagen/Zahlungsmittelreserven			0,00	0,00	0,00	0,00	0,00	0,00
	Sonstige Kapitaltransfers und Subventionen			700,00	0,00	0,00	0,00	0,00	700,00
	6/816000+300000 Kapitaltransferzahlung des Bundes (Umweltförderung KPC)			700,00					700,00
	Darlehen			0,00	0,00	0,00	0,00	0,00	0,00
	Finanzierungsleasing			0,00	0,00	0,00	0,00	0,00	0,00
	Veräußerung langfristiges Vermögen und sonstiges			0,00	0,00	0,00	0,00	0,00	0,00
Finanzierungsergebnis 1816000				0,00	0,00	0,00	0,00	0,00	0,00
				<i>inklusive Vorjahre</i>	0,00	0,00	0,00	0,00	

Vorhaben	Vorhabensbezeichnung	RA 2018	VA bis 2019	VA 2020	Plan 2021	Plan 2022	Plan 2023	Plan 2024	Plan Gesamt
Konto	Bezeichnung								
1850000	Wasserversorgung								
	Auszahlungen - Investitionen - Mittelverwendung			433.000,00	77.700,00	81.200,00	82.100,00	83.100,00	757.100,00
	Anschaffungs- oder Herstellungskosten			433.000,00	77.700,00	81.200,00	82.100,00	83.100,00	757.100,00
5/850000-004000	Wasser- und Abwasserbauten und -anlagen			208.000,00	42.700,00	46.200,00	48.100,00	49.100,00	394.100,00
5/850000-004100	Wasserbauten und -anlagen (Hausanschlüsse)			10.000,00	10.000,00	10.000,00	10.000,00	10.000,00	50.000,00
5/850000-060000	Im Bau befindliche Grundstückseinrichtungen (Wasserbauten/Anlagen)			200.000,00	15.000,00	15.000,00	14.000,00	14.000,00	258.000,00
5/850000-063000	Im Bau befindliche Anlagen (Leitungskataster)			15.000,00	10.000,00	10.000,00	10.000,00	10.000,00	55.000,00
	Einzahlungen - Finanzierung - Mittelherkunft			433.000,00	77.700,00	81.200,00	82.100,00	83.100,00	757.100,00
	Mittel aus Geldfluss aus der operativen Gebarung			29.000,00	14.700,00	18.200,00	19.100,00	20.100,00	101.100,00
6/850000+829100	Zuführung aus laufendem Haushalt			29.000,00	14.700,00	18.200,00	19.100,00	20.100,00	101.100,00
	Bedarfszuweisungen/KTZ			0,00	0,00	0,00	0,00	0,00	0,00
	Haushaltsrücklagen/Zahlungsmittelreserven			0,00	0,00	0,00	0,00	0,00	0,00
	Sonstige Kapitaltransfers und Subventionen			63.000,00	63.000,00	63.000,00	63.000,00	63.000,00	315.000,00
6/850000+307000	Wasseranschlussabgaben			63.000,00	63.000,00	63.000,00	63.000,00	63.000,00	315.000,00
	Darlehen			341.000,00	0,00	0,00	0,00	0,00	341.000,00
20000/6	BA 09 Wasserversorgung			341.000,00					341.000,00
	Finanzierungsleasing			0,00	0,00	0,00	0,00	0,00	0,00
	Veräußerung langfristiges Vermögen und sonstiges			0,00	0,00	0,00	0,00	0,00	0,00
Finanzierungsergebnis 1850000				0,00	0,00	0,00	0,00	0,00	0,00
				<i>inklusive Vorjahre</i>	0,00	0,00	0,00	0,00	

Vorhaben	Vorhabensbezeichnung	RA 2018	VA bis 2019	VA 2020	Plan 2021	Plan 2022	Plan 2023	Plan 2024	Plan Gesamt
Konto	Bezeichnung								
1851000	Abwasserbeseitigung								
	Auszahlungen - Investitionen - Mittelverwendung			1.030.000,00	70.500,00	70.500,00	70.500,00	80.500,00	1.322.000,00
	Anschaffungs- oder Herstellungskosten			1.030.000,00	70.500,00	70.500,00	70.500,00	80.500,00	1.322.000,00
5/851000-004000	Errichtung v.Sonderanl. (Klaerb.,Fault.)			100.000,00	52.500,00	57.500,00	57.500,00	62.500,00	330.000,00
5/851000-004100	Abwasserbauten und -anlagen (Hausanschlüsse)			10.000,00	10.000,00	5.000,00	5.000,00	5.000,00	35.000,00
5/851000-060000	Im Bau befindliche Grundstückseinrichtungen (Errichtung v. Kläranlage, ect.)			895.000,00	5.000,00	5.000,00	5.000,00	5.000,00	915.000,00
5/851000-063000	Im Bau befindliche Anlagen (Leitungskataster)			25.000,00	3.000,00	3.000,00	3.000,00	8.000,00	42.000,00
	Einzahlungen - Finanzierung - Mittelherkunft			1.030.000,00	70.500,00	70.500,00	70.500,00	80.500,00	1.322.000,00
	Mittel aus Geldfluss aus der operativen Gebarung			41.100,00	0,00	0,00	6.800,00	17.900,00	65.800,00
6/851000+829100	Zuführung aus laufendem Haushalt			41.100,00			6.800,00	17.900,00	65.800,00
	Bedarfszuweisungen/KTZ			0,00	0,00	0,00	0,00	0,00	0,00
	Haushaltsrücklagen/Zahlungsmittelreserven			0,00	0,00	0,00	0,00	0,00	0,00
	Sonstige Kapitaltransfers und Subventionen			80.900,00	70.500,00	70.500,00	63.700,00	62.600,00	348.200,00
6/851000+301000	Investitionskostenzuschuss des Landes			11.700,00					11.700,00
6/851000+307000	Kanaleinmündungsabgaben			69.200,00	70.500,00	70.500,00	63.700,00	62.600,00	336.500,00
	Darlehen			908.000,00	0,00	0,00	0,00	0,00	908.000,00
20000/5	BA 10 Abwasserbeseitigung			908.000,00					908.000,00
	Finanzierungsleasing			0,00	0,00	0,00	0,00	0,00	0,00
	Veräußerung langfristiges Vermögen und sonstiges			0,00	0,00	0,00	0,00	0,00	0,00
Finanzierungsergebnis 1851000				0,00	0,00	0,00	0,00	0,00	0,00
				<i>inklusive Vorjahre</i>	0,00	0,00	0,00	0,00	

Vorhaben	Vorhabensbezeichnung	RA 2018	VA bis 2019	VA 2020	Plan 2021	Plan 2022	Plan 2023	Plan 2024	Plan Gesamt
Konto	Bezeichnung								
1859999	Darlehenskapitalisierung WWF (2016 bis 2041)								
	Auszahlungen - Investitionen - Mittelverwendung			200,00	200,00	300,00	300,00	300,00	1.300,00
	Anschaffungs- oder Herstellungskosten			200,00	200,00	300,00	300,00	300,00	1.300,00
5/859999-650000	Kapitalisierte Zinsen			200,00	200,00	300,00	300,00	300,00	1.300,00
	Einzahlungen - Finanzierung - Mittelherkunft			200,00	200,00	300,00	300,00	300,00	1.300,00
	Mittel aus Geldfluss aus der operativen Gebarung			200,00	200,00	300,00	300,00	300,00	1.300,00
6/859999+829100	Zuführung aus laufendem Haushalt			200,00	200,00	300,00	300,00	300,00	1.300,00
	Bedarfszuweisungen/KTZ			0,00	0,00	0,00	0,00	0,00	0,00
	Haushaltsrücklagen/Zahlungsmittelreserven			0,00	0,00	0,00	0,00	0,00	0,00
	Sonstige Kapitaltransfers und Subventionen			0,00	0,00	0,00	0,00	0,00	0,00
	Darlehen			0,00	0,00	0,00	0,00	0,00	0,00
	Finanzierungsleasing			0,00	0,00	0,00	0,00	0,00	0,00
	Veräußerung langfristiges Vermögen und sonstiges			0,00	0,00	0,00	0,00	0,00	0,00
Finanzierungsergebnis 1859999				0,00	0,00	0,00	0,00	0,00	0,00
				<i>inklusive Vorjahre</i>	0,00	0,00	0,00	0,00	

Vorhaben	Vorhabensbezeichnung	RA 2018	VA bis 2019	VA 2020	Plan 2021	Plan 2022	Plan 2023	Plan 2024	Plan Gesamt
Konto	Bezeichnung								
2000002	Sonstige Anschaffungen (ab 2020)								
	Auszahlungen - Investitionen - Mittelverwendung			138.800,00	106.400,00	106.400,00	106.400,00	106.400,00	564.400,00
	Anschaffungs- oder Herstellungskosten			138.800,00	106.400,00	106.400,00	106.400,00	106.400,00	564.400,00
1/010000-042000	Amtsausstattung			1.200,00	1.200,00	1.200,00	1.200,00	1.200,00	6.000,00
1/211000-042200	Betriebsausstattung			4.100,00	2.000,00	2.000,00	2.000,00	2.000,00	12.100,00
1/240000-006000	Errichtung eines Spielplatzes			30.000,00					30.000,00
1/240000-042000	Betriebsausstattung			2.000,00	2.000,00	2.000,00	2.000,00	2.000,00	10.000,00
1/265000-042000	Betriebsausstattung			100,00	100,00	100,00	100,00	100,00	500,00
1/612000-002000	Gemeindestraßen-Schotterung			30.000,00	30.000,00	30.000,00	30.000,00	30.000,00	150.000,00
1/612000-060000	Im Bau befindliche Grundstückseinrichtungen (Gemeindestraßen-Schotterung)			20.000,00	20.000,00	20.000,00	20.000,00	20.000,00	100.000,00
1/640000-005000	Ankauf von Verkehrszeichen			500,00	500,00	500,00	500,00	500,00	2.500,00
1/820000-042000	Betriebsausstattung (Bauhof)			500,00	500,00	500,00	500,00	500,00	2.500,00
1/850000-042000	Betriebsausstattung			300,00					300,00
1/851000-042000	Betriebsausstattung			100,00	100,00	100,00	100,00	100,00	500,00
1/859000-050000	Lichtwellenleiterverrohrung			20.000,00	20.000,00	20.000,00	20.000,00	20.000,00	100.000,00
1/859000-060000	Im Bau befindliche Grundstückseinrichtungen (Lichtwellenverrohrung)			30.000,00	30.000,00	30.000,00	30.000,00	30.000,00	150.000,00
	Einzahlungen - Finanzierung - Mittelherkunft			0,00	0,00	0,00	0,00	0,00	0,00
	Mittel aus Geldfluss aus der operativen Gebarung			0,00	0,00	0,00	0,00	0,00	0,00
	Bedarfszuweisungen/KTZ			0,00	0,00	0,00	0,00	0,00	0,00
	Haushaltsrücklagen/Zahlungsmittelreserven			0,00	0,00	0,00	0,00	0,00	0,00
	Sonstige Kapitaltransfers und Subventionen			0,00	0,00	0,00	0,00	0,00	0,00
	Darlehen			0,00	0,00	0,00	0,00	0,00	0,00
	Finanzierungsleasing			0,00	0,00	0,00	0,00	0,00	0,00
	Veräußerung langfristiges Vermögen und sonstiges			0,00	0,00	0,00	0,00	0,00	0,00
Finanzierungsergebnis 2000002				-138.800,00	-106.400,00	-106.400,00	-106.400,00	-106.400,00	-564.400,00
				<i>inklusive Vorjahre</i>	-245.200,00	-351.600,00	-458.000,00	-564.400,00	

Personaldaten iSd ÖStp (Anlage 4)

Gruppe 1 - gesamt	Dienstverhältnis zu Gemeinde, dienstleistend in einer Dienststelle, bezahlt aus dem Budget		Personalaufwendungen, Aktive, betriebsmäßige Darstellung exklusive Ausgliederungen				
	Köpfe	VBÄ	davon melden Gemeinden optional				gesamt
Bezüge (L und G: Unterklasse 50-55)			Nebengebühren (L und G: Gruppen 564-569)	Dienstgeberbeiträge (L und G: Unterklasse 58)	Weitere Aufwendungen	Kontenklasse 5	
BeamtInnen							
Vertragsbedienstete	24,0	14,9					
KV-Bedienstete (Kollektivvertrag)							
Summe	24,0	14,9					
darunter (Teilmengen der Gruppe 1)							
MusikschullehrerInnen							
KindergärtnerInnen und							
Bedienstete nicht-ausgliederter Krankenanstalten							
Gruppe 1a - Ausbildungsverhältnisse (insb. Lehrlinge)							

Gruppe 2 - gesamt	Dienstverhältnis zur Gemeinde, dienstleistend bei sonstigem Rechtsträger, bezahlt aus dem Budget		Personalaufwendungen, Aktive, Ausgliederter				
	Köpfe	VBÄ	davon melden Gemeinden optional				gesamt
Bezüge (L und G: Unterklasse 50-55)			Nebengebühren (L und G: Gruppen 564-569)	Dienstgeberbeiträge (L und G: Unterklasse 58)	Weitere Aufwendungen	Kontenklasse 5	
BeamtInnen							
Vertragsbedienstete							
Summe	0,0	0,0					

BeamtInnen-PensionistInnen zum 31.12.2020			
	Anzahl	Ø-Pensionshöhe /Mt. ¹⁾	
RuhegenussbezieherInnen			
Hinterbliebene ²⁾			
Neue RuhegenussbezieherInnen im Bezugsjahr 2020			
	Anzahl	Ø-Pensionsantrittsalter	Ø-Pensionshöhe /Mt. ¹⁾
Alterspension ³⁾			
Dienstunfähigkeit ⁴⁾			
vorzeitige Pensionierung mit Abschlag ⁵⁾			
vorzeitige Pensionierung ohne Abschlag ⁶⁾			
Pensionierungen gesamt	0,0	0,0	0,0
1) Durchschnittspension im Dezember laut Personalstatistik-Festlegungen ohne Sonderzahlungen, ohne Pflegegeld und ohne sonstige Transferleistungen; brutto 2) Witwen-, Witwer-, Waisenversorgungsbezüge und vergleichbare Leistungen 3) Ruhebezüge aufgrund einer Ruhestandsversetzung durch Erklärung iSd § 15 iVm § 236c Abs. 1 BDG 1979, eines Übertritts in den Ruhestand oder einer vergleichbaren Regelung 4) Ruhebezüge aufgrund einer Ruhestandsversetzung wegen dauernder Dienstunfähigkeit 5) Ruhebezüge aufgrund einer Ruhestandsversetzung vor dem Mindestalter für eine Ruhestandsversetzung durch Erklärung iSd Z 3, die eine Minderung der Bemessungsgrundlage bewirkt (z.B. § 207n BDG 1979) 6) Ruhebezüge aufgrund einer Ruhestandsversetzung vor dem Mindestalter für eine Ruhestandsversetzung durch Erklärung iSd Z 3, die keine Minderung der Bemessungsgrundlage bewirkt (z.B. § 207n BDG 1979)			
Pensionsausgaben für das Bezugsjahr 2020			
Summe	0,00		

Dienstpostenplan

Dienstpostenart: Von 1 bis 99

DIENSTPOSTENPLAN KOMPRIMIERT

Selektion:

Dienstnehmer:

ÖSTAT Nr.: 30539
 GEMEINDE WEISTRACH
 Dorf 1
 3351 Weistrach

Vertragsbedienstete

	Bewertung NEU	Soll.Anz.	Soll.FTE	Ist.Anz.	Ist.FTE	Ansatz	Bezeichnung	Gruppe	Bemerkung
DZW 11 - angelernte Arbeiter	Verwendungsgru	1	1,13	1	0,50	211000	Volksschulen	03	
DZW 12 - Kindergartenhilfsdienst	Verwendungsgru	7	3,91	6	3,41	240000	Kindergarten	03	
DZW 15 - Hilfsdienst einschl. Vorkenntnisse	Leistungsgruppe	3	2,63	2	1,63				
				1	0,63	240000	Kindergarten	03	
				1	1,00	851000	Abwasserbeseitigung	05	
DZW 16 - Schulwart	Leistungsgruppe	3	1,75	3	1,75	211000	Volksschulen	03	
DZW 17 - Hilfsdienst	Leistungsgruppe	2	1,63	1	0,63	10000	Allgemeine Verwaltung	03	
DZW 2 - Facharbeiter	Verwendungsgru	1	0,23	1	0,23	612000	Gemeindestraßen	05	
DZW 44 - Höherer Verwaltungsdienst	Funktionsgruppe	3	1,71	3	1,71	10000	Allgemeine Verwaltung	07	
DZW 69/71 - Rechnungsfachdienst/Verwaltungsfachd.	Leistungsgruppe	1	1,00	1	1,00	10000	Allgemeine Verwaltung	06	
DZW 69/71 - Rechnungsfachdienst/Verwaltungsfachd.	Verwendungsgru	3	2,19	3	2,19	10000	Allgemeine Verwaltung	05	
Freizeitpädagogin	Verwendungsgru	1	0,50	1	0,50	211000	Volksschulen	03	

Einzelnachweis über Finanzschulden und Schuldendienst
(Anlage 6c)

Kontonummer Darlehensnr.	Ansatz	Darlehensgeber/Sitz des Gläubigers Aktenzahl	Verwendungszweck Genehmigungsdatum/-vermerk	Beschluss- Datum	Zinssatz	Währung	Laufzeit
1. Darlehen für Investitionszwecke							
1.1. Dfl von Trägern des öffentlichen Rechts							
1.1.2. Dfl von Ländern, Landesfonds, Landeskammern							
20005 10193	859999	NÖ Wasserwirtschaftsfonds (Hypo-Alpe-Bank AG)/AT 20311007/2	Wasserversorgungsanlage BA07 /Zusicherung v. 11.02.2016		1,000%	EUR	01.01.2016 - 31.12.2040
1.2. Dfl von Beteiligungen der Gebietskörperschaft (ohne Finanzunternehmungen)							
1.3. Dfl von Unternehmen (ohne Beteiligungen und ohne Finanzunternehmungen)							
1.4. Dfl von Finanzunternehmen							
1.4.1. Dfl von Finanzunternehmen im Inland							
389 1	840000	Raiffeisenbank Region Amstetten eGen /AT 25.840.216	Ankauf von Grundstücken , (Geschäftsgebäude u. Wohnungen), (Carbonari) 17.06.2019/Amt der NÖ Landesregierung	17.06.2019	0,500%	EUR	12.11.2019 - 31.12.2039
389 2	850000	Raiffeisenbank Region Amstetten eGen /AT 3-05.800.099	Bau Wasserversorgung BA 07 24.08.2015	22.06.2015	0,770%	EUR	01.01.2015 - 31.12.2034
389 3	851000	Raiffeisenbank Region Amstetten eGen /AT 4-05.800.099	Bau Abwasserbeseitigung BA 07		0,710%	EUR	01.01.2015 - 31.12.2034
389 5	850000	Raiffeisenbank Region Amstetten eGen /AT 24-05.800.099	Ankauf einer priv. Wasserversorgung 04.06.2018	04.06.2018	0,750%	EUR	01.11.2018 - 31.12.2028
389 8	840000	Raiffeisenbank Region Amstetten eGen /AT 2-05.800.099	Grundbesitz, Ankauf von Grundstücken (Wohnungen) 22.06.2015/GR Sitzung v. 22.06.2015	22.06.2015	0,819%	EUR	01.01.2015 - 31.12.2030
389 9	612000	Raiffeisenbank Region Amstetten eGen /AT 1-05.800.099	Strassenbau 22.06.2015	22.06.2015	0,819%	EUR	01.01.2015 - 31.12.2030
389 23	850000	Raiffeisenbank Region Amstetten eGen /AT 23-05.800.099	Wasserversorgung, WVA BA 07/2016 25.01.2016	11.12.2015	0,000%	EUR	01.01.2016 - 31.12.2037
389 271	846000	Raiffeisenbank Region Amstetten eGen /AT 22-05.800.099	Geschäftsgebäude, (Pfarrsiedlung 9)		1,000%	EUR	01.01.2012 - 31.12.2027
389 10132	851000	Raiffeisenbank Region Amstetten eGen /AT 6-05.800.099	KANALBAU ABA 03, (ÖKK Darlehen)	02.10.1994	0,850%	EUR	01.01.1994 - 31.12.2021
20000 5	851000	noch nicht bekannt /AT	BA 10 Abwasserbeseitigung /Amt der NÖ Landesregierung		0,000%	EUR	01.01.2021 - 31.12.2040
20000 6	850000	noch nicht bekannt /AT	BA 09 Wasserversorgung /Amt der NÖ Landesregierung		0,000%	EUR	01.01.2021 - 31.12.2040

Kontonummer Darlehensnr.	Darlehenshöhe Gesamt	Buchwert 31.12.2019	Zugang	Tilgung	Zinsen	Summe Schuldendienst	Schuldendienst- ersätze	Buchwert 31.12.2020	Netto Schuldendienst
20005 10193	13.500,00	13.800,00			200,00	200,00		13.800,00	200,00
389 1	265.000,00	265.000,00		13.300,00	1.300,00	14.600,00		251.700,00	14.600,00
389 2	100.000,00	80.000,00		5.000,00	600,00	5.600,00		75.000,00	5.600,00
389 3	650.000,00	520.000,00		32.500,00	3.900,00	36.400,00		487.500,00	36.400,00
389 5	90.000,00	81.000,00		9.000,00	600,00	9.600,00		72.000,00	9.600,00
389 8	100.000,00	73.300,00		6.600,00	600,00	7.200,00	600,00	66.700,00	6.600,00
389 9	155.300,00	113.900,00		10.400,00	900,00	11.300,00	900,00	103.500,00	10.400,00
389 23	125.000,00	106.200,00		6.200,00	800,00	7.000,00		100.000,00	7.000,00
389 271	250.000,00	125.000,00		16.700,00	1.800,00	18.500,00	1.500,00	108.300,00	17.000,00
389 10132	581.400,00	50.800,00		25.400,00	500,00	25.900,00		25.400,00	25.900,00
20000 5	908.000,00		908.000,00		9.000,00	9.000,00		908.000,00	9.000,00
20000 6	341.000,00		341.000,00		3.400,00	3.400,00		341.000,00	3.400,00

Kontonummer Darlehensnr.	Ansatz	Darlehensgeber/Sitz des Gläubigers Aktenzahl	Verwendungszweck Genehmigungsdatum/-vermerk	Beschluss-Datum	Zinssatz	Währung	Laufzeit
20000 8	612000	noch nicht bekannt /AT	Grundkauf (Ortsgebiet) /Amt der NÖ Landesregierung		0,000%	EUR	01.01.2021 - 31.12.2035
20000 9	612000	noch nicht bekannt /AT	Straßenbau/Errichtung Parkplatz /Amt der NÖ Landesregierung		0,000%	EUR	01.01.2021 - 31.12.2035
20003 10202	846000	NÖ-Landesbank Hypodekenbank AG/AT 7-350038-005	LEHRERWOHNUNG, (Wohnbauförderung) /AMT DER NOE. LANDESREGIERUNG	19.01.1968	1,000%	EUR	01.01.1970 - 31.12.2021
20005 10122	851000	NÖ Wasserwirtschaftsfonds (Hypo-Alpe-Bank AG)/AT 828072013	KANALBAU /HYPO ALPE-ADRIA-BANK AG		2,000%	EUR	01.01.2000 - 31.12.2023
20005 10172	850000	NÖ Wasserwirtschaftsfonds (Hypo-Alpe-Bank AG)/AT 108516	WASSERVERSORGUNG-BA 02 /ZUSICHERUNG VOM 24.11.1989		2,000%	EUR	01.01.1990 - 31.12.2021
20005 10192	851000	NÖ Wasserwirtschaftsfonds (Hypo-Alpe-Bank AG)/AT 108515	ABWASSERBESEITIGUNG-BA 2 /ZUSICHERUNG VOM 24.11.1989		3,000%	EUR	01.01.1990 - 31.12.2030
20011 11	851000	unbekannt /AT 25.840.208	Kanalbau /Amt einer Landesregierung		0,500%	EUR	01.07.2019 - 31.12.2039
20011 15	240000	unbekannt /AT	Ankauf von Grundstücken (Kindergarten) 2020 /Amt der NÖ Landesregierung		0,000%	EUR	01.01.2020 - 31.12.2035
20079 1	240000	Raiffeisen Bausparkasse GmbH. /AT 29.121.019	Kindergartensanierung, (FSA Darlehen)	21.02.2008	0,070%	EUR	01.01.2008 - 31.12.2023
20114 2	612000	Sparkasse Oberösterreich /AT 32107-442463	Straßenbau		0,930%	EUR	01.01.2016 - 31.12.2029
20114 3	820000	Sparkasse Oberösterreich /AT 32107-442455	Sanierung von Gebäude, (Bauhof)		0,800%	EUR	01.01.2016 - 31.12.2031
20114 5	846000	Sparkasse Oberösterreich /AT 26162-000580	Wohngebäude Sanierung, (Dorf 49) 17.09.2012	25.06.2012	1,200%	EUR	01.01.2012 - 31.12.2027
20156 2	820000	Raiffeisenlandesbank NÖ-Wien AG /AT 421-00.316.620	Ankauf von Grundstück und Gebäude, (Bauhof)		1,580%	EUR	01.01.2016 - 31.12.2031

1.5. Dfl von Sonstigen

Zwischensumme

Kontonummer Darlehensnr.	Darlehenshöhe Gesamt	Buchwert 31.12.2019	Zugang	Tilgung	Zinsen	Summe Schuldendienst	Schuldendienst- ersätze	Buchwert 31.12.2020	Netto Schuldendienst
20000 8	65.000,00		65.000,00		600,00	600,00	600,00	65.000,00	
20000 9	212.000,00		212.000,00		2.100,00	2.100,00	2.100,00	212.000,00	
20003 10202	35.800,00	1.500,00		1.000,00	100,00	1.100,00		500,00	1.100,00
20005 10122	360.600,00	66.100,00		18.400,00	1.500,00	19.900,00		47.700,00	19.900,00
20005 10172	77.400,00	6.700,00		4.500,00	100,00	4.600,00		2.200,00	4.600,00
20005 10192	264.000,00	123.600,00		9.700,00	3.600,00	13.300,00		113.900,00	13.300,00
20011 11	180.000,00	180.000,00		9.000,00	1.300,00	10.300,00		171.000,00	10.300,00
20011 15	150.000,00		150.000,00		1.500,00	1.500,00	1.500,00	150.000,00	
20079 1	199.200,00	53.100,00		13.300,00	2.000,00	15.300,00	200,00	39.800,00	15.100,00
20114 2	90.000,00	69.200,00		6.900,00	600,00	7.500,00	600,00	62.300,00	6.900,00
20114 3	55.000,00	38.500,00		5.500,00	300,00	5.800,00	300,00	33.000,00	5.500,00
20114 5	180.000,00	100.500,00		12.100,00	1.200,00	13.300,00	6.600,00	88.400,00	6.700,00
20156 2	500.000,00	400.000,00		33.300,00	6.200,00	39.500,00	6.200,00	366.700,00	33.300,00
		2.468.200,00	1.676.000,00	238.800,00	44.700,00	283.500,00	21.100,00	3.905.400,00	262.400,00

Kontonummer Darlehensnr.	Ansatz	Darlehensgeber/Sitz des Gläubigers Aktenzahl	Verwendungszweck Genehmigungsdatum/-vermerk	Beschluss- Datum	Zinssatz	Währung	Laufzeit
-----------------------------	--------	---	--	---------------------	----------	---------	----------

2. Finanzschulden für den laufenden Aufwand

2.1. ... von Trägern des öffentlichen Rechts

Zwischensumme

SUMME (1 und 2)

Davon ohne A85-89

Davon A85-89

Kontonummer Darlehensnr.	Darlehenshöhe Gesamt	Buchwert 31.12.2019	Zugang	Tilgung	Zinsen	Summe Schuldendienst	Schuldendienst- ersätze	Buchwert 31.12.2020	Netto Schuldendienst
		0,00	0,00	0,00	0,00	0,00	0,00	0,00	0,00
		2.468.200,00	1.676.000,00	238.800,00	44.700,00	283.500,00	21.100,00	3.905.400,00	262.400,00
		1.240.000,00	427.000,00	119.100,00	19.200,00	138.300,00	21.100,00	1.547.900,00	117.200,00
		1.228.200,00	1.249.000,00	119.700,00	25.500,00	145.200,00	0,00	2.357.500,00	145.200,00

Haftungsnachweis (Anlage 6r)

Teil A - Haftungspositionen relevant iSd Art. 15a Vereinbarung HOG

Bezeichnung der/des Haftungsnehmerin/s oder einer Gruppe gleichartiger Haftungen	Haftungsrahmen	Stand 31.12.2019	Zugänge (+)	Abgänge (-)	Stand 31.12.2020	davon Umklassifizierungen
Untergruppe 1 - Haftungen für Kredit- und Finanzinstitute						
Bioenergie NÖ reg.Gen.mb.H. Gemeinsame Energie - Bioenergie NÖ reg. Gen.mbH.	76.800,00	19.100,00	0,00	2.600,00	16.500,00	
Gemeinde Weistach, Orts-u.Infra- strukturentwickl.KG - Gemeinde Weistrach Orts-u.Infr- strukturentwickl.KG	1.100.000,00	672.200,00	0,00	61.100,00	611.100,00	
Gemeinde Weistach, Orts-u.Infra- strukturentwickl.KG - Gemeinde Weistrach Orts-u.Infra- strukturentwickl.KG (FSA)	600.000,00	366.700,00	0,00	33.400,00	333.300,00	
Gemeindeabwasserverband oberes Urthal - Abwasserbeseitigungsanlage	0,00	916.600,00	0,00	65.400,00	851.200,00	
Wohnungseigentümer Gemeinn.Wohnbaugesmb - Haftungsübernahme Leerstandsrisiko	499.800,00	49.800,00	0,00	49.800,00	0,00	
Zwischensumme - Untergruppe 1	2.276.600,00	2.024.400,00	0,00	212.300,00	1.812.100,00	
Untergruppe 2 - Grundbücherlich besicherte Haftungen von Wohnbau-Darlehen						
Zwischensumme - Untergruppe 2	0,00	0,00	0,00	0,00	0,00	
Untergruppe 3 - Sonstige Wirtschaftshaftungen						
Zwischensumme - Untergruppe 3	0,00	0,00	0,00	0,00	0,00	
Summe A	2.276.600,00	2.024.400,00	0,00	212.300,00	1.812.100,00	
Haftung der staatlichen, außerbudgetären Einheiten gem. ESVG iSd Art. 15a Vereinbarung HOG						
Untergruppe 1 - Haftungen für Kredit- und Finanzinstitute						
Zwischensumme - Untergruppe 1	0,00	0,00	0,00	0,00	0,00	
Untergruppe 2 - Grundbücherlich besicherte Haftungen von Wohnbau-Darlehen						
Zwischensumme - Untergruppe 2	0,00	0,00	0,00	0,00	0,00	
Untergruppe 3 - Sonstige Wirtschaftshaftungen						
Zwischensumme - Untergruppe 3	0,00	0,00	0,00	0,00	0,00	
Summe B	0,00	0,00	0,00	0,00	0,00	
Gesamtsumme	2.276.600,00	2.024.400,00	0,00	212.300,00	1.812.100,00	

Teil B - Haftungspositionen nicht relevant iSd Art. 15a Vereinbarung HOG

Bezeichnung der/des Haftungsnehmerin/s oder einer Gruppe gleichartiger Haftungen	Haftungsrahmen	Stand 31.12.2019	Zugänge (+)	Abgänge (-)	Stand 31.12.2020	davon Umklassifizierungen
Untergruppe 1 - Haftungen für Kredit- und Finanzinstitute						
Zwischensumme - Untergruppe 1	0,00	0,00	0,00	0,00	0,00	
Untergruppe 2 - Grundbücherlich besicherte Haftungen von Wohnbau-Darlehen						
Zwischensumme - Untergruppe 2	0,00	0,00	0,00	0,00	0,00	
Untergruppe 3 - Sonstige Wirtschaftshaftungen						
Zwischensumme - Untergruppe 3	0,00	0,00	0,00	0,00	0,00	
Gesamtsumme	0,00	0,00	0,00	0,00	0,00	

Leasingspiegel (Anlage 6i)

Finanzierungsleasing

Ansatz- oder Projektbezeichnung	Anschaffungskosten	Buchwert 31.12.2019	Buchwert 31.12.2020	Summe ausstehender Mindestleasing- zahlungen	Restlaufzeit in Jahren
Summe	0,00	0,00	0,00	0,00	

Wirtschaftliche Unternehmungen, Betriebe, betriebsähnliche Einrichtungen gem. § 1 Abs. 2

Summe	0,00	0,00	0,00	0,00	
-------	------	------	------	------	--

Operating Leasing

Ansatz- oder Projektbezeichnung	Grundmietzeit in Jahren	Gesamtkosten	Einmalkauti- on	Leasingentgelt (ohne laufender Kauti- on)	Laufende Kauti- on	Restlaufzeit in Jahren	Kumulierte Restzahlungen
Summe		0,00	0,00	0,00	0,00		0,00

Wirtschaftliche Unternehmungen, Betriebe, betriebsähnliche Einrichtungen gem. § 1 Abs. 2

Summe		0,00	0,00	0,00	0,00		0,00
-------	--	------	------	------	------	--	------

Nachweis Vermögen mit abgeänderter Nutzungsdauer

Konto	Bezeichnung	Nutzungsdauer lt. VRV	Abweichende Nutzungsdauer	Begründung
3/0040012/00826	Straßenbeleuchtung 2012	15,0	20,0	lt. Bgm. Pittersberger Erwin, Vize Bgm. Halbartschlager Helmut und Amtsleitung Riener Ingrid u. Fürweger Gerada
3/0040012/00827	Straßenbeleuchtung 2015	15,0	20,0	lt. Bgm. Pittersberger Erwin, Vize Bgm. Halbartschlager Helmut und Amtsleitung Riener Ingrid u. Fürweger Gerada
3/0040012/00828	Straßenbeleuchtung 2016 - 2017 BA 07	15,0	20,0	lt. Bgm. Pittersberger Erwin, Vize Bgm. Halbartschlager Helmut und Amtsleitung Riener Ingrid u. Fürweger Gerada
3/0040012/00829	Straßenbeleuchtung 2017	15,0	20,0	lt. Bgm. Pittersberger Erwin, Vize Bgm. Halbartschlager Helmut und Amtsleitung Riener Ingrid u. Fürweger Gerada
3/0040012/00830	Straßenbeleuchtung 2018	15,0	20,0	lt. Bgm. Pittersberger Erwin, Vize Bgm. Halbartschlager Helmut und Amtsleitung Riener Ingrid u. Fürweger Gerada
3/0040012/00997	KT Straßenbeleuchtung 2015	15,0	20,0	lt. Bgm. Pittersberger Erwin, Vize Bgm. Halbartschlager Helmut und Amtsleitung Riener Ingrid u. Fürweger Gerada
3/0040012/00998	KT Straßenbeleuchtung 2016 - 2017 BA 07 KT	15,0	20,0	lt. Bgm. Pittersberger Erwin, Vize Bgm. Halbartschlager Helmut und Amtsleitung Riener Ingrid u. Fürweger Gerada
3/0120001/00864	BA 06 Photovoltaikanlage (WL)	15,0	50,0	lt. Liste "Investitionskosten und ihre Finanzierung" von Hr. Frühwirth (NÖ Landesregierung)
3/0460001/00852	BA 01	33,0	40,0	lt. Liste "Investitionskosten und ihre Finanzierung" von Hr. Frühwirth (NÖ Landesregierung)
3/0460001/00882	BA 01 - Abgaben (Wasseranschlussabgaben, ect.)	33,0	40,0	lt. Liste "Investitionskosten und ihre Finanzierung" von Hr. Frühwirth (NÖ Landesregierung)
3/0460001/01002	KT BA 01	33,0	40,0	lt. Liste "Investitionskosten und ihre Finanzierung" von Hr. Frühwirth (NÖ Landesregierung)
3/0460002/00853	BA 01 (Aufbereitung) (Gewinnung)	13,0	40,0	lt. Liste "Investitionskosten und ihre Finanzierung" von Hr. Frühwirth (NÖ Landesregierung)
3/0460002/00883	BA 01 - Abgaben (Wasseranschlussabgaben, ect.)	13,0	40,0	lt. Liste "Investitionskosten und ihre Finanzierung" von Hr. Frühwirth (NÖ Landesregierung)
3/0460002/01003	KT BA 01 (Aufbereitung) (Gewinnung) KT	13,0	40,0	lt. Liste "Investitionskosten und ihre Finanzierung" von Hr. Frühwirth (NÖ Landesregierung)
3/0460003/00851	BA 01 (WL) (Wasserleitungsnetz)	33,0	50,0	lt. Liste "Investitionskosten und ihre Finanzierung" von Hr. Frühwirth (NÖ Landesregierung)
3/0460003/00854	BA 02 (WL) (Wasserleitungsnetz)	33,0	50,0	lt. Liste "Investitionskosten und ihre Finanzierung" von Hr. Frühwirth (NÖ Landesregierung)
3/0460003/00857	BA 03 (WL) (Wasserleitungsnetz)	33,0	50,0	lt. Liste "Investitionskosten und ihre Finanzierung" von Hr. Frühwirth (NÖ Landesregierung)
3/0460003/00858	BA 03 - Landesbeitrag	33,0	50,0	lt. Liste "Investitionskosten und ihre Finanzierung" von Hr. Frühwirth (NÖ Landesregierung)
3/0460003/00860	BA 04 (WL) (Wasserleitungsnetz)	33,0	50,0	lt. Liste "Investitionskosten und ihre Finanzierung" von Hr. Frühwirth (NÖ Landesregierung)
3/0460003/00862	BA 05 (WL) (Wasserleitungsnetz)	33,0	50,0	lt. Liste "Investitionskosten und ihre Finanzierung" von Hr. Frühwirth (NÖ Landesregierung)
3/0460003/00865	BA 07 (WL)	33,0	50,0	lt. Liste "Investitionskosten und ihre Finanzierung" von Hr. Frühwirth (NÖ Landesregierung)
3/0460003/00866	BA 02 (WL) (Wasserleitungsnetz)	33,0	50,0	lt. Liste "Investitionskosten und ihre Finanzierung" von Hr. Frühwirth (NÖ Landesregierung)
3/0460003/00867	Betreutes Wohnen (WL)	33,0	50,0	lt. Liste "Investitionskosten und ihre Finanzierung" von Hr. Frühwirth (NÖ Landesregierung)

Konto	Bezeichnung	Nutzungsdauer lt. VRV	Abweichende Nutzungsdauer	Begründung
3/0460003/01001	KT BA 01 (WL) (Wasserleitungsnetz) KT	33,0	50,0	lt. Liste "Investitionskosten und ihre Finanzierung" von Hr. Frühwirth (NÖ Landesregierung)
3/0460003/01004	KT BA 02 (WL) (Wasserleitungsnetz) KT	33,0	50,0	lt. Liste "Investitionskosten und ihre Finanzierung" von Hr. Frühwirth (NÖ Landesregierung)
3/0460003/01006	KT BA 03 (WL) (Wasserleitungsnetz) KT	33,0	50,0	lt. Liste "Investitionskosten und ihre Finanzierung" von Hr. Frühwirth (NÖ Landesregierung)
3/0460003/01007	KT BA 04 (WL) (Wasserleitungsnetz) KT	33,0	50,0	lt. Liste "Investitionskosten und ihre Finanzierung" von Hr. Frühwirth (NÖ Landesregierung)
3/0460003/01008	KT BA 05 (WL) (Wasserleitungsnetz) KT	33,0	50,0	lt. Liste "Investitionskosten und ihre Finanzierung" von Hr. Frühwirth (NÖ Landesregierung)
3/0460003/01010	KT BA 07 (WL)	33,0	50,0	lt. Liste "Investitionskosten und ihre Finanzierung" von Hr. Frühwirth (NÖ Landesregierung)
3/0460004/00855	BA 02 (Gewinnung) (Aufbereitung)	20,0	40,0	lt. Liste "Investitionskosten und ihre Finanzierung" von Hr. Frühwirth (NÖ Landesregierung)
3/0460004/01005	KT BA 02 (Gewinnung) (Aufbereitung) KT	20,0	40,0	lt. Liste "Investitionskosten und ihre Finanzierung" von Hr. Frühwirth (NÖ Landesregierung)
4/0040012/00833	Hausnummer tafeln 2012	15,0	30,0	lt. Bgm. Pittersberger Erwin, Vize Bgm. Halbartschlager Helmut und Amtsleitung Riener Ingrid u. Fürweger Gerada
4/0040012/00834	Hausnummer tafeln 2016	15,0	30,0	lt. Bgm. Pittersberger Erwin, Vize Bgm. Halbartschlager Helmut und Amtsleitung Riener Ingrid u. Fürweger Gerada
4/0040012/00835	Hausnummer tafeln 2018	15,0	30,0	lt. Bgm. Pittersberger Erwin, Vize Bgm. Halbartschlager Helmut und Amtsleitung Riener Ingrid u. Fürweger Gerada
4/0040012/00836	Verkehrszeichen 2012	15,0	30,0	lt. Bgm. Pittersberger Erwin, Vize Bgm. Halbartschlager Helmut und Amtsleitung Riener Ingrid u. Fürweger Gerada
4/0040012/00837	Verkehrszeichen 2013	15,0	30,0	lt. Bgm. Pittersberger Erwin, Vize Bgm. Halbartschlager Helmut und Amtsleitung Riener Ingrid u. Fürweger Gerada
4/0040012/00838	Verkehrszeichen 2014	15,0	30,0	lt. Bgm. Pittersberger Erwin, Vize Bgm. Halbartschlager Helmut und Amtsleitung Riener Ingrid u. Fürweger Gerada
4/0040012/00839	Verkehrszeichen 2015	15,0	30,0	lt. Bgm. Pittersberger Erwin, Vize Bgm. Halbartschlager Helmut und Amtsleitung Riener Ingrid u. Fürweger Gerada
4/0040012/00840	Verkehrszeichen 2016	15,0	30,0	lt. Bgm. Pittersberger Erwin, Vize Bgm. Halbartschlager Helmut und Amtsleitung Riener Ingrid u. Fürweger Gerada
4/0040012/00841	Verkehrszeichen 2017	15,0	30,0	lt. Bgm. Pittersberger Erwin, Vize Bgm. Halbartschlager Helmut und Amtsleitung Riener Ingrid u. Fürweger Gerada
4/0040012/00842	Verkehrszeichen 2018	15,0	30,0	lt. Bgm. Pittersberger Erwin, Vize Bgm. Halbartschlager Helmut und Amtsleitung Riener Ingrid u. Fürweger Gerada
4/0040012/00843	Verkehrszeichen 2010	15,0	30,0	lt. Bgm. Pittersberger Erwin, Vize Bgm. Halbartschlager Helmut und Amtsleitung Riener Ingrid u. Fürweger Gerada
4/0040012/01001	Verkehrszeichen 2019	15,0	30,0	lt. Bgm. Pittersberger Erwin, Vize Bgm. Halbartschlager Helmut und Amtsleitung Riener Ingrid u. Fürweger Gerada
4/0430001/00598	Kaspersky Anti Virus	0,0	10,0	lt. Gemdat durchschnittl. ND 10 Jahre für Software/Lizenzen
4/0430001/00925	FLÄWI	0,0	10,0	ND 10 J. lt. Gemdat - siehe Heft Konsolidieren & Exportieren S. 43
4/0440001/00589	k5 Finanz 2018	0,0	15,0	lt. Gemdat Schulung "Konsolidierungsworkshop" am 15.05.2019
4/0440001/00593	k5 EB	0,0	2,0	lt. Gemdat durchschnittlich ND 10 Jahre bei Software/Lizenzen ND 2 Jahre, da nur für 2019/20 relevant

Konto	Bezeichnung	Nutzungsdauer lt. VRV	Abweichende Nutzungsdauer	Begründung
4/0440001/00595	LMR Software	0,0	10,0	lt. Gemdat durchrittl. ND 10 Jahre eingeben bei Software/Lizenzen
4/0440001/00596	Adobe Indesign	0,0	10,0	lt. Gemdat durchschnittl. ND 10 Jahre erfassen bei Software/Lizenzen
4/0440001/00597	k5 Zeiterfassung	0,0	10,0	lt. Gemdat durchschnittl. ND 10 Jahre erfassen bei Software/Lizenzen
4/0440001/00599	WILMA	0,0	10,0	lt. Gemdat durchschnittl. ND 10 Jahre für Software/Lizenzen
4/0440001/00616	k5-Verfahren	0,0	10,0	lt. Gemdat durchschnittl. ND 10 Jahre bei Software/Lizenzen 8 Jahre, da Programm nicht mehr vorhanden
4/0440001/00657	div. Lohnprogramme Urlaubsmodul, Entgeltfortzahlungsmodul, E	0,0	10,0	lt. Gemdat ND 10 Jahre bei Software/Lizenzen
4/0440001/00697	Zeiterfassung	0,0	10,0	lt. Gemdat durchschnittl. ND 10 Jahre erfassen bei Software/Lizenzen
5/0150002/00792	HLF1	10,0	25,0	lt. NÖ Landesregierung vom 13.06.2017 - siehe Gemdat Heft (Konsolidieren & Exportieren)
5/0150002/00796	RLFA Baujahr 2001	10,0	25,0	lt. NÖ Landesregierung vom 13.06.2017 - siehe Gemdat Heft (Konsolidieren & Exportieren)
5/0150002/00797	LFA-S Baujahr 2009	10,0	25,0	lt. NÖ Landesregierung vom 13.06.2017 - siehe Gemdat Heft (Konsolidieren & Exportieren)
5/0150002/00798	Zuschuss Land für LFA-S	10,0	25,0	lt. NÖ Landesregierung vom 13.06.2017 - siehe Gemdat Heft (Konsolidieren & Exportieren)
5/0150002/00799	Beitrag FF für LFA-S	10,0	25,0	lt. NÖ Landesregierung vom 13.06.2017 - siehe Gemdat Heft (Konsolidieren & Exportieren)
5/0150002/00803	HLF 2	10,0	25,0	lt. NÖ Landesregierung vom 13.06.2017 - siehe Gemdat Heft (Konsolidieren & Exportieren)
5/0150002/00804	Zuschuss Land	10,0	25,0	lt. NÖ Landesregierung vom 13.06.2017 - siehe Gemdat Heft (Konsolidieren & Exportieren)
5/0150002/00813	Beitrag FF	10,0	25,0	lt. NÖ Landesregierung vom 13.06.2017 - siehe Gemdat Heft (Konsolidieren & Exportieren)
5/0150002/00814	Landesbeitrag	10,0	25,0	lt. NÖ Landesregierung vom 13.06.2017 - siehe Gemdat Heft (Konsolidieren & Exportieren)
5/0150002/00983	KT HLF1	10,0	25,0	lt. NÖ Landesregierung vom 13.06.2017 - siehe Gemdat Heft (Konsolidieren & Exportieren)
5/0150002/00984	KT LFA-S Baujahr 2009 KT	10,0	25,0	lt. NÖ Landesregierung vom 13.06.2017 - siehe Gemdat Heft (Konsolidieren & Exportieren)
5/0150002/00987	KT HLF 2	10,0	25,0	lt. NÖ Landesregierung vom 13.06.2017 - siehe Gemdat Heft (Konsolidieren & Exportieren)
5/0430001/00775	Schullizenz	0,0	10,0	lt. Gemdat durchschnittl. ND 10 Jahre erfassen bei Software/Lizenzen
5/0440001/00710	k5 Zeiterfassung 2016	0,0	10,0	lt. Gemdat durchschnittl. ND 10 Jahre erfassen bei Software/Lizenzen
5/0440001/00748	Schülerverwaltungsprogramm	0,0	10,0	lt. Gemdat durchschnittl. ND 10 Jahre erfassen bei Software/Lizenzen
5/0440001/00778	k5 Zeiterfassung	0,0	10,0	lt. Gemdat durchschnittl. ND 10 Jahre erfassen bei Software/Lizenzen

Seite	Inhalt
3	Vorbericht
17	Querschnitt (Anlage 5b)
23	Ergebnishaushalt Gesamt 1. Ebene (Anlage 1a) - interne Vergütungen enthalten
27	Ergebnishaushalt Gesamt 1. und 2. Ebene (Anlage 1a) - interne Vergütungen enthalten
31	Ergebnishaushalt Bereichsbudget 1. und 2. Ebene (Anlage 1a)
53	Finanzierungshaushalt Gesamt 1. Ebene (Anlage 1b) - interne Vergütungen enthalten
57	Finanzierungshaushalt Gesamt 1. und 2. Ebene (Anlage 1b) - interne Vergütungen enthalten
63	Finanzierungshaushalt Bereichsbudget 1. und 2. Ebene (Anlage 1b)
105	Ergebnis- und Finanzierungsvoranschlag Detailnachweis
165	Nachweis über Transferzahlungen (Anlage 6a)
169	Nachweis über Haushaltsrücklagen und Zahlungsmittelreserven (Anlage 6b)
173	Nachweis über hausinterne Vergütungen (Anlage 6f)
177	MFP - Ergebnishaushalt Gesamt 1. und 2. Ebene - interne Vergütungen enthalten
181	MFP - Finanzierungshaushalt Gesamt 1. und 2. Ebene - interne Vergütungen enthalten
187	Haushaltspotential (aufbauend auf der Ergebnisrechnung)
191	Nachweis der Investitionstätigkeit
203	Personaldaten iSd ÖStp (Anlage 4)
207	Dienstpostenplan
211	Einzelnachweis über Finanzschulden und Schuldendienst (Anlage 6c)
219	Haftungsnachweis (Anlage 6r)
223	Leasingspiegel (Anlage 6i)
227	Nachweis Vermögen mit abgeänderter Nutzungsdauer