

Marktgemeinde Wallsee-Sindelburg
Voranschlag 2024



Kundmachung

Marktgemeinde Wallsee-Sindelburg
Verwaltungsbezirk: Amstetten
Land: Niederösterreich

Abschrift der öffentlichen Kundmachung

Der Entwurf des Voranschlages 2024 liegt durch zwei Wochen in der Zeit vom **21.11.2023** bis **05.12.2023** während der Amtsstunden zur öffentlichen Einsicht auf.

Während dieser Zeit können Stellungnahmen dazu im Gemeindeamt schriftlich eingebracht werden.

Die öffentliche Sitzung des Gemeinderates über Haushaltsbeschluss und Voranschlag findet am **14.12.2023** um **19:00 Uhr** im **Sitzungssaal der Marktgemeinde Wallsee-Sindelburg, Marktplatz Nr. 9** statt.

Angeschlagen am: 21.11.2023

Abgenommen am: 06.12.2023

Eva Kloibhofer

Von: Christian Pilsinger
Gesendet: Donnerstag, 7. Dezember 2023 16:46
An: Johann Bachinger (johann.bachinger@hotmail.com); Karl Bruckner@gmail.com; Dieter Grim (dieter.grim@me.com); Herbert Grim (herbertgrim11@gmail.com); gruber.franz1@gmx.at; karl.haselmayr@gmx.at; klausbruckner53@gmail.com; j.lampersberger@gmx.at; Lanzinger Andreas (andreas@lanzinger.co.at); Christian Lichtenberger (christian-lichtenberger@gmx.at); Marschalek Christian (christian.marschalek@gmx.at); Klaus Nagelhofer (klaus.nagelhofer@gmx.at); Christian Pilsinger (cpilsinger@outlook.at); Prinz Christian (prinz.ch@aon.at); cheesy@aon.at; Gunter Urschitz (gunter.urschitz@gmx.at); Sophia Hintersteiner (sophia_huber@hotmail.com); info@kfz-haydter.at; lettner.max94@gmail.com; Hans-Jürgen Kriechbaumer (hans.kriechi@gmail.com); t.pils@pilson.eu
Betreff: Einladungskurrende GR-Sitzung 14.12.2023
Anlagen: 2023-12-14 Einladung GR Unterschrift.pdf

Sehr geehrte Mitglieder des Gemeinderates,

beiliegend übermittle ich die Einladung zur Sitzung des Gemeinderates am 14.12.2023 im Pfarrhof der Pfarre Sindelburg.

Beginn der Sitzung: 18:30 Uhr

Mit freundlichen Grüßen

Christian Pilsinger
Amtsleiter



Marktgemeinde Wallsee-Sindelburg
Marktplatz 2, 3313 Wallsee, Tel. 07433/2216-12
E-Mail: christian.pilsinger@wallsee-sindelburg.gv.at
www.wallsee-sindelburg.gv.at



RECHTSHINWEIS: Diese E-Mail enthält vertrauliche und/oder rechtlich geschützte Informationen. Wenn Sie nicht der richtige Adressat sind oder diese E-Mail irrtümlich erhalten haben, informieren Sie bitte sofort den Absender und vernichten Sie diese Mail. Das unerlaubte Kopieren sowie die unbefugte Weitergabe dieser Mail ist nicht gestattet.



Marktgemeinde Wallsee-Sindelburg

Marktplatz 2, 3313 Wallsee, Tel. 07433/2216-0 Fax DW 20
E-Mail: gemeinde@wallsee-sindelburg.gv.at

Sprechstunden Bürgermeister
Di. von 16-18 Uhr
Fr. von 10-12 Uhr

Amtsstunden
Mo.-Do. von 7-12 und 13-15 Uhr
Di. 15-18 Uhr, Fr. von 7-12 Uhr

Parteienverkehrszeiten
Mo.-Fr. jeweils von 8-12 Uhr
Di. zusätzlich von 16-18 Uhr

Beglaubigte Abschrift - Auszug der Einladungskurrende
der öffentlichen Tagesordnungspunkte

Einladungskurrende

Die Mitglieder des Gemeinderates werden zu der am
Donnerstag, dem 14. Dezember 2023 um 18:30 Uhr
im **Pfarrhof der Pfarre Sindelburg, Sindelburg 1**

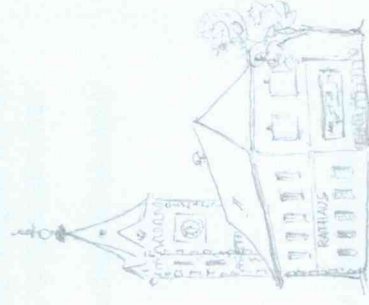
stattfindenden
öffentlichen **SITZUNG**
eingeladen.

Tagesordnung:

- 1) Entscheidung über Einwendungen gegen die Verhandlungsschrift der letzten Gemeinderatssitzung
- 2) Berichte des Prüfungsausschusses
- 3) Erlassung einer neuen Wasserabgabenordnung
- 4) Bushaltestellen - Übernahme in die Erhaltung und Verwaltung der Gemeinde
- 5) Ankauf Verkehrszeichen für Projekt "verkehrsber. Maßnahmen im Ortsgebiet"
- 6) Auftragsvergabe Betonfundament Bushaltestelle Marktplatz
- 7) Beschluss der Verordnungen über die Erlassung der Teilbebauungspläne BK Zentrum und Orte
- 8) Beschluss Finanzierungsvereinbarung zur Errichtung einer Radwegbrücke - Marktgemeinde Mitterkirchen im M.
- 9) Voranschlag und Finanzbedarf der Orts- und Infrastrukturentwicklungs KG im Jahr 2024
- 10) Voranschlag 2024 für die Marktgemeinde Wallsee-Sindelburg
- 11) Verlängerung der Vereinbarung mit der Evangelikalen Gemeinde für die Benützung des Mehrzweckraumes in der Lebenswelt
- 12) Genehmigung Kosten Kulturveranstaltung "Zaubershow am Bruckhof"
- 13) Teilweise Aufhebung der Einsparungsmaßnahmen hinsichtlich Stromverbrauchs

Nicht öffentlicher Teil:

- 14) -x-
- 15) -x-
- 16) -x-
- 17) -x-
- 18) -x-
- 19) -x-
- 20) -x-



Name	Abgabestelle / Wohnung	Tag der Verständigung	Unterschrift
Vizebgm. MARSCHALEK Christian	Altarmstraße 12	07.12.2023	E-Mail Einladung
gfGR HASELMAYR Karl	Igelschwang 6	07.12.2023	E-Mail Einladung
gfGR LICHTENBERGER Christian	Am Sonnenhang 10	07.12.2023	E-Mail Einladung
gfGR NAGELHOFER Klaus DI B.A. M.Sc.	Ried 3	07.12.2023	E-Mail Einladung
gfGR PILSINGER Christian	Kobling 6	07.12.2023	E-Mail Einladung
GR BRUCKNER Karl	Kaiserweg 4	07.12.2023	E-Mail Einladung
GR GRIM Dieter	Donauberggasse 3	07.12.2023	E-Mail Einladung
GR GRIM Herbert	Antoniusstraße 3/2	07.12.2023	E-Mail Einladung
GR GRUBER Franz	Feichting 2	07.12.2023	E-Mail Einladung
GR HAYDTER Alexander	Bergergasse 38/14	07.12.2023	E-Mail Einladung
GR HINTERSTEINER Sophie MA	Am Sonnenhang 1	07.12.2023	E-Mail Einladung
GR BRUCKNER Klaus	Waldrandstraße 14	07.12.2023	E-Mail Einladung
GR KRIECHBAUMER Hans-Jürgen	Narzissengasse 6	07.12.2023	E-Mail Einladung
GR LAMPERSBERGER Regina	Strasshof 1	07.12.2023	E-Mail Einladung
GR LANZINGER Andreas	Hummelweg 4	07.12.2023	E-Mail Einladung
GR LETTNER Maximilian	Ufer 3/2	07.12.2023	E-Mail Einladung
GR PILSL Tanja	Schlossberg 8	07.12.2023	E-Mail Einladung
GR PRINZ Christian	Hehenberg 2	07.12.2023	E-Mail Einladung
GR SPINDLER Christian	Zeila 2	07.12.2023	E-Mail Einladung
GR URSCHITZ Gunter	Witzmannsdorf 5	07.12.2023	E-Mail Einladung

Ist ein Mitglied des Gemeinderates an der Teilnahme verhindert, so hat es dem Bürgermeister den Verhinderungsgrund unverzüglich mitzuteilen.

Wallsee-Sindelburg, am 07.12.2023

Der Bürgermeister

Johann Bachinger e.h.

Die vollkommene Übereinstimmung mit der Abschrift
mit dem Original wird gemeindeamtlich bestätigt.
Wallsee-Sindelburg, 19.12.2023



Johann Bachinger



Marktgemeinde Wallsee-Sindelburg

Marktplatz 2, 3313 Wallsee, Tel. 07433/2216-0 Fax DW 20
E-Mail: gemeinde@wallsee-sindelburg.gv.at

Sprechstunden Bürgermeister
Di. von 16-18 Uhr
Fr. von 10-12 Uhr

Amtsstunden
Mo.-Do. von 7-12 und 13-15 Uhr
Di. 15-18 Uhr, Fr. von 7-12 Uhr

Parteienverkehrszeiten
Mo.-Fr. jeweils von 8-12 Uhr
Di. zusätzlich von 16-18 Uhr

Beglaubigte Abschrift aus dem Sitzungsprotokoll

lfd. Nr. **6/2023**

VERHANDLUNGSSCHRIFT

über die **öffentliche SITZUNG** des GEMEINDERATES
am **Donnerstag, dem 14. Dezember 2023**
im Pfarrhof der Pfarre Sindelburg, Sindelburg 1

Die Einladung erfolgte am 07. Dezember 2023 durch Kurrende und Einzelladung.

Beginn-Ende:
von 18:30 Uhr bis 18:35 Uhr
sowie von 18:45 Uhr bis 19:30 Uhr

Anwesend waren:
Bürgermeister:

BACHINGER Johann

Mitglieder des Gemeinderates:

VizeBGM MARSCHALEK Christian
gfGR PILSINGER Christian
gfGR DI NAGELHOFER Klaus
GR URSCHITZ Gunther
GR GRUBER Franz
GR GRIM Dieter
GR LAMPERSBERGER Regina
GR LANZINGER Andreas

gfGR HASELMAYR Karl
GR SPINDLER Christian
GR KRIECHBAUMER Hans-Jürgen
GR GRIM Herbert
GR BRUCKNER Karl
GR BRUCKNER Klaus
GR PRINZ Christian
GR HINTERSTEINER Sophia MA

Schriffthführer:

1. AL PILSINGER Christian

weilers anwesend:
-x-

Entschuldigt abwesend waren:

1. GR LETTNER Maximilian
3. GR HAYDTER Alexander

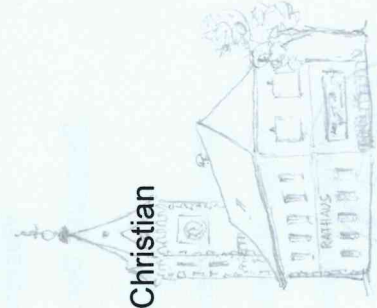
2. gfGR LICHTENBERGER Christian
4. GR PILSL Tanja

Nicht entschuldigt abwesend waren:

-x-

Vorsitz: Bürgermeister Johann Bachinger

Die Sitzung war öffentlich.
Die Sitzung war beschlussfähig.



9) Voranschlag und Finanzbedarf der Orts- und Infrastrukturentwicklungs KG im Jahr 2024

Sachverhalt:

Bürgermeister Bachinger berichtet dem Gemeinderat, dass der Voranschlag bzw. der Finanzierungsbedarf der KG für das Jahr 2024 erstellt wurde.

Antrag von Bgm. Johann Bachinger:

a.) Der Gemeinderat möge den Voranschlag 2024 für die Orts- und Infrastrukturentwicklungs KG beschließen. Dieser liegt als Beilage „C“ dem GR-Protokoll bei und bildet einen wesentlichen Bestandteil des Beschlusses.

b.) Der Gemeinderat stimmt zu, dass am Jahresende 2024, das am Bankkonto der Orts- und Infrastrukturentwicklungs KG befindliche Guthaben, seitens der Gemeinde entnommen werden kann, wenn dies für die finanzielle Lage notwendig ist.

Beschluss: Der Antrag wird angenommen

Abstimmungsergebnis: einstimmig

10) Voranschlag 2024 für die Marktgemeinde Wallsee-Sindelburg

Sachverhalt:

Der Bürgermeister berichtet dem Gemeinderat über den Haushaltsvoranschlag 2024. Der Voranschlag wurde nach den Richtlinien der Voranschlags- und Rechnungsabschlussverordnung 2015 erstellt. Die Fraktionen erhielten einen vollständigen Ausdruck des Voranschlages und des mittelfristigen Finanzplanes.

Der vom Bürgermeister erstellte Entwurf des Voranschlages 2024 ist in der Zeit vom 21.11.2023 bis 05.12.2023 im Gemeindeamt zur öffentlichen Einsicht aufgelegt. Während der Auflagefrist wurden keine Stellungnahmen zum Voranschlag 2024 eingebracht.

Antrag von Bgm. Bachinger:

Der Gemeinderat möge nach Prüfung allfällig eingebrachter Stellungnahmen den vorliegenden Voranschlag für das Jahr 2024 beschließen.

Gleichzeitig mit dem Voranschlag 2024 beschließt der Gemeinderat gemäß § 73 der NÖ Gemeindeordnung 1973:

- a) den Dienstpostenplan und
- b) den mittelfristigen Finanzplan für die Jahre 2025 bis 2028

Im VA 2024 sind zusätzliche Darlehensaufnahmen in Höhe von € 2.668.900,00 für die Finanzierung von folgenden Projekten budgetiert:

- Schule – Generalsanierung Turnhalle
- Abwasserbeseitigung – Sanierungsmaßnahmen BA 18
- Abwasserbeseitigung – Krautacker BA 19
- Wasserversorgung – Krautacker BA 09
- Wasserversorgung – Notversorgung Trinkwassergossenschaft

Beschluss: Der Antrag wird angenommen

Abstimmungsergebnis: einstimmig

Die vollkommene Übereinstimmung der Abschrift mit dem Original wird gemeindeamtlich bestätigt.

Wallsee-Sindelburg, 19.12.2023

Der Bürgermeister



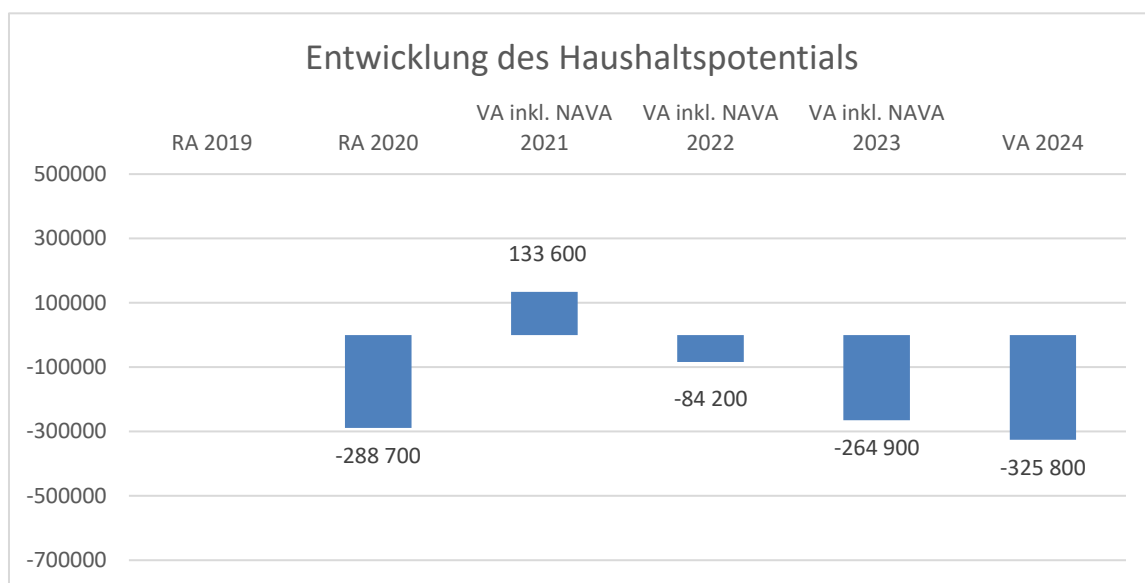
Johann Bachinger

Vorbericht
- interne Anlage b

Marktgemeinde Wallsee-Sindelburg

Vorbericht zum Voranschlag 2024 gemäß § 3 der NÖ Gemeindehaushaltsverordnung (NÖ GHVO)

Entwicklung des jährlichen Haushaltspotentials



Erläuterung:

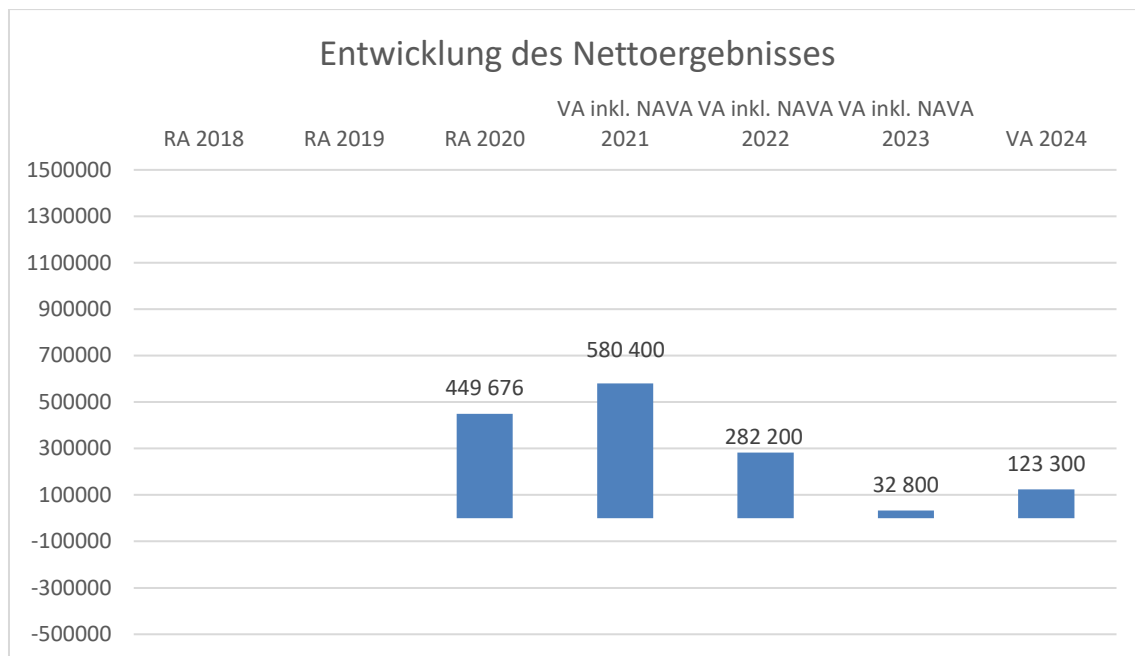
Das Haushaltspotential hat seine Grundlage in § 67 Z. 11 der NÖ Gemeindeordnung 1973 (NÖ GO 1973) und war erstmals im Voranschlag 2020 auszuweisen. Die Angaben zu den Vorjahren entfallen daher.

Haushaltspotential:

Differenz der wiederkehrenden Mittelaufbringungen abzüglich der wiederkehrenden Mittelverwendungen unter Berücksichtigung der entsprechenden Forderungen und Verbindlichkeiten.

Das Haushaltspotenzial ist eine wichtige Kenngröße und gibt die aktuelle Leistungsfähigkeit der Gemeinde wieder. Das schafft Vergleichbarkeit mit der bisherigen Rechtslage, aus der Überschüsse und Abgänge abzuleiten waren und dient der Transparenz.

Entwicklung des Nettoergebnisses (SA0)



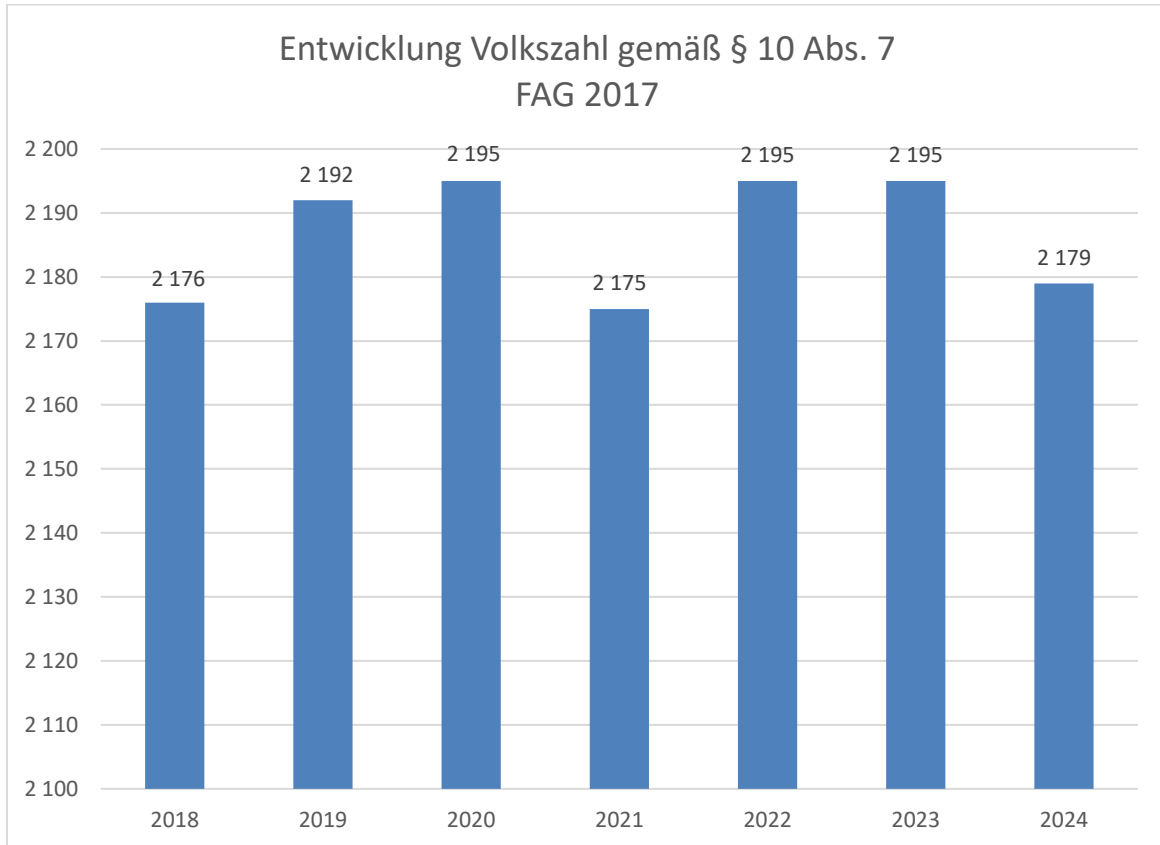
Erläuterung:

Beim Nettoergebnis handelt es sich um das Ergebnis des Ergebnisvoranschlages und war erstmals für das Haushaltsjahr 2020 auszuweisen. Die Angaben zu den Vorjahren entfallen daher.

Ein positives Nettoergebnis bedeutet, dass die Erträge voraussichtlich ausreichend sein werden, die Aufwendungen für die kommunalen Leistungen (inklusive des Werteverzehrs des Anlagevermögens in Form der Abschreibungen) abzudecken.

Ein negatives Nettoergebnis heißt, dass dies nicht zur Gänze (in der Höhe des negativen Wertes) möglich ist.

Entwicklung der Volkszahl gemäß § 10 Abs. 7 FAG 2017, BGBl. I Nr. 116/2016 in der Fassung BGBl. I Nr. 106/2018



Erläuterung:

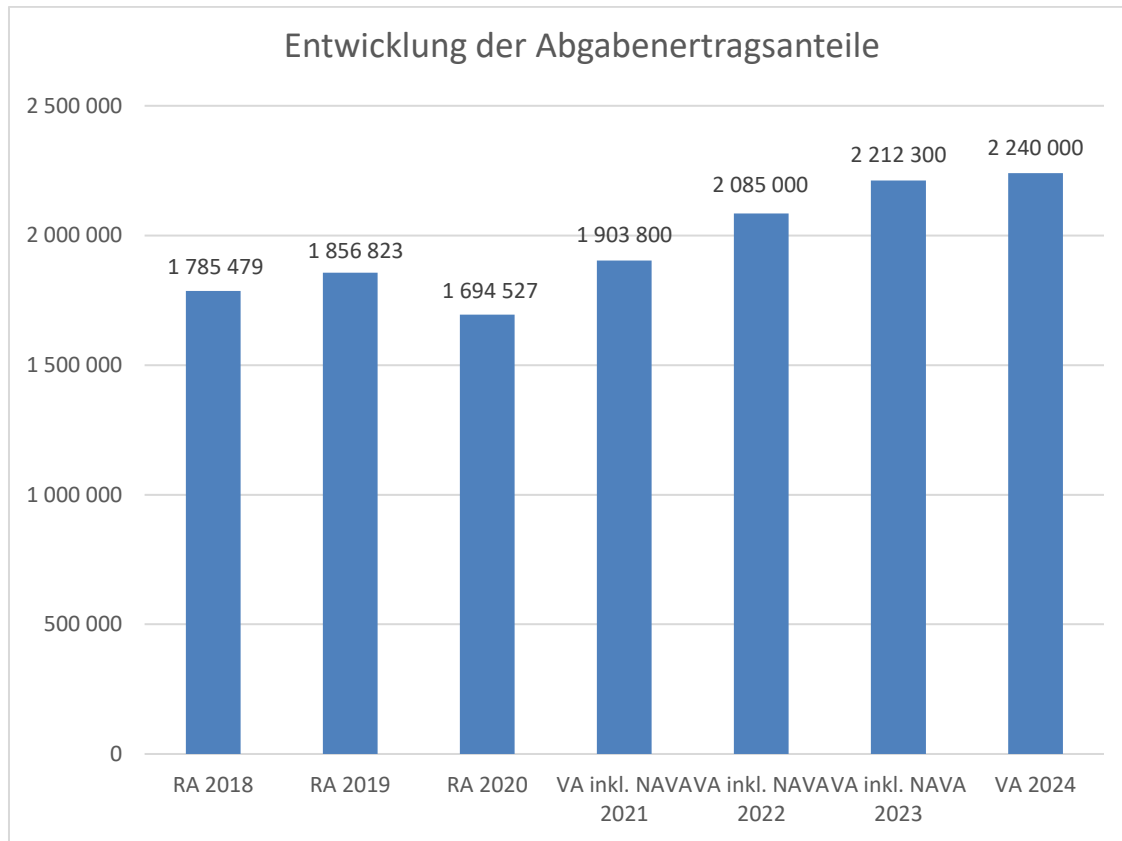
Die Volkszahl gemäß § 10 Abs. 7 FAG 2017 wird jährlich von der Bundesanstalt Statistik Austria zum Stichtag 31. Oktober festgestellt und wirkt mit dem Beginn des übernächsten Kalenderjahres. Sie dient für die Berechnung der Abgabenertragsanteile und darf nicht automatisch mit der Volkszahl für die Berechnung der Gemeinderatsmandate verwechselt werden.

Eine Erhöhung bzw. Verminderung der Volkszahl (jährlich) ist ein wesentlicher Indikator für die Berechnung der Abgabenertragsanteile.

Begründung durch die Gemeinde:

Die Gemeinde verzeichnet seit Jahren eine konstante Bevölkerungszahl. Durch diverse Wohnbauprojekte ist mit einem Anstieg in den nächsten Jahren zu rechnen.

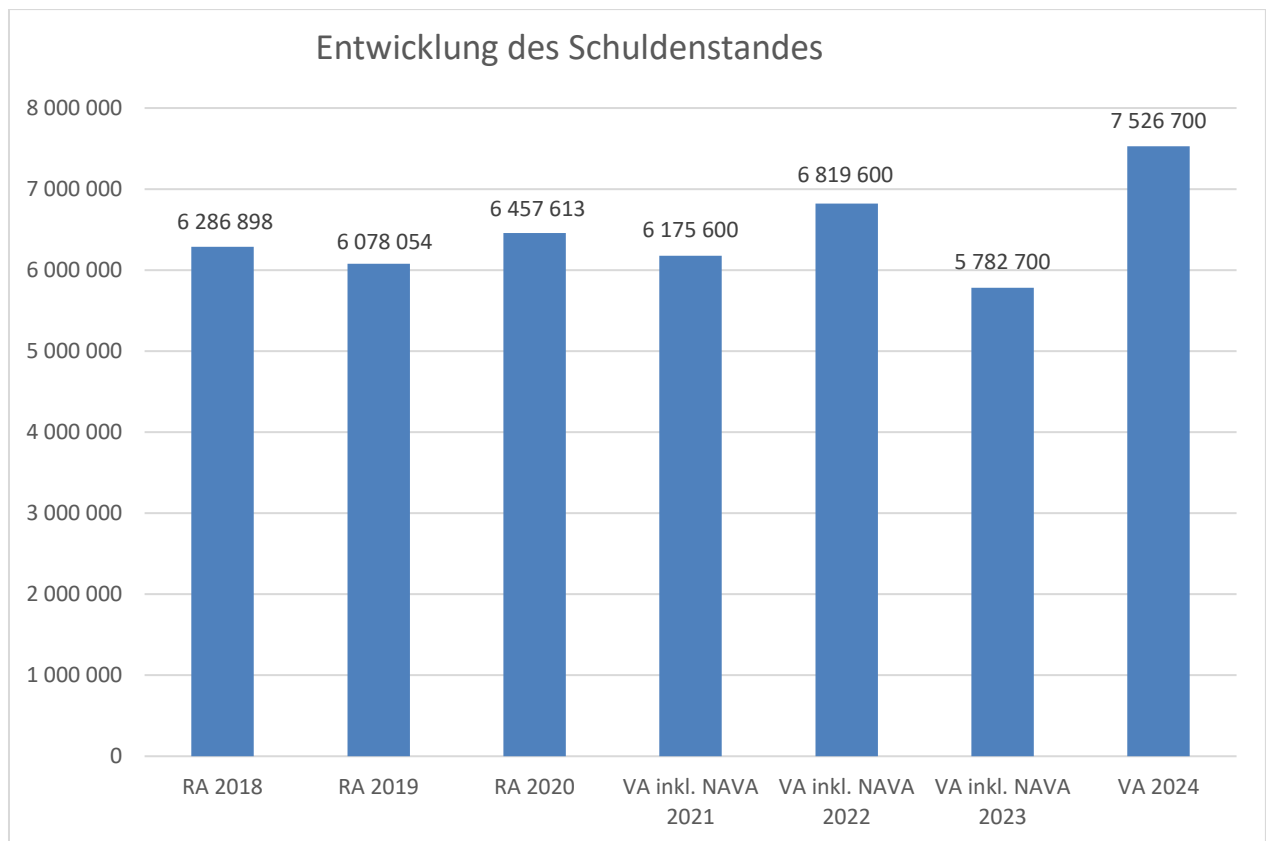
Entwicklung der Abgabenertragsanteile



Erläuterung:

Die Gebietskörperschaften (Bund, Länder und Gemeinden) erhalten auf Basis des aktuellen Finanzausgleichs aus den gemeinschaftlichen Bundesabgaben (z.B. Umsatzsteuer, Körperschaftssteuer, Lohnsteuer, Versicherungssteuer, Mineralölsteuer, Normverbrauchsabgabe, Tabaksteuer udgl.) entsprechende Anteile. Im Bereich der Gemeinden spielen dabei die Volkszahl und der abgestufte Bevölkerungsschlüssel eine besondere Rolle. Die sogenannten „Abgabenertragsanteile“ bilden in den meisten Gemeinden die wichtigste Einnahmequelle.

Entwicklung des Schuldenstandes



Erläuterung:

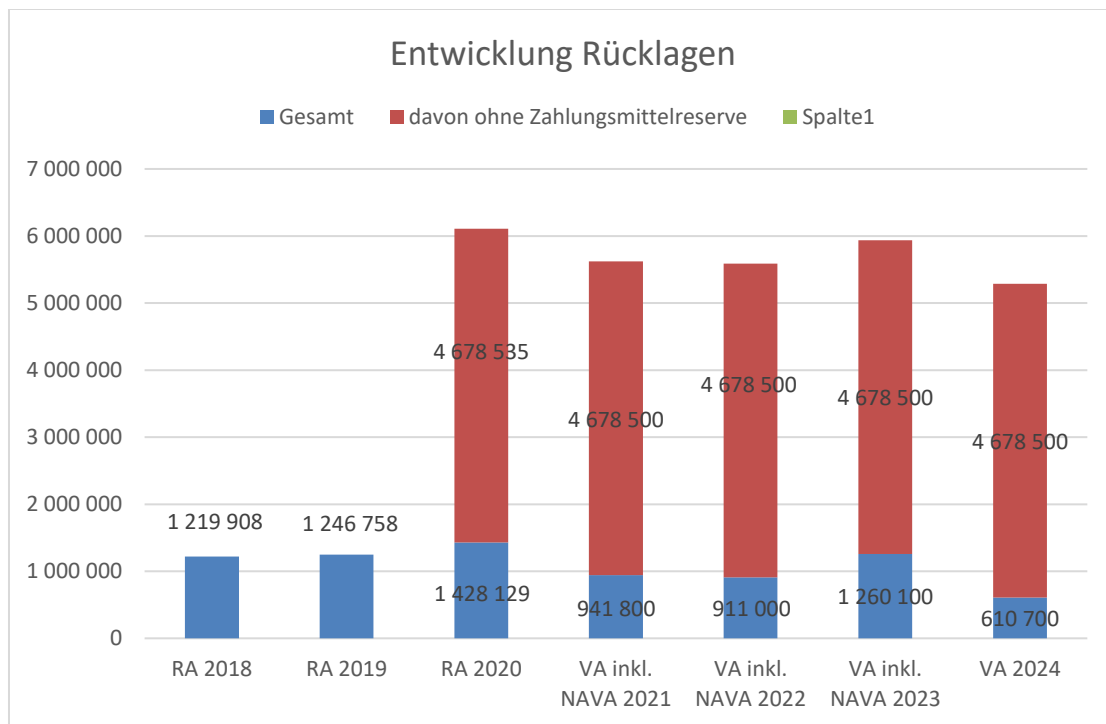
Die Entwicklung des Schuldenstandes zeigt auf, inwieweit der Schuldenstand über die Jahre erhöht oder reduziert wird.

Begründung durch die Gemeinde:

Im Jahr 2024 sind Darlehenstilgungen in der Höhe von € 1.173.800 vorgesehen. Darunter eine außerordentliche Tilgung beim Darlehen „Wohnraumschaffung-Krautäcker“ in Höhe der Grundstücksverkäufe.

Der Anstieg beim Schuldenstand ist auf die neuen Darlehensaufnahmen für die Sanierung der Turnhalle, für die Abwasserbeseitigung-BA 18 und 19, für die Wasserversorgung BA 09 und für Beteiligung an der Trinkwassergenossenschaft Schöndorf-Straß zurückzuführen.

Entwicklung der Rücklagen mit und ohne Zahlungsmittelreserve



Erläuterung:

Die Entwicklung der Rücklagen zeigt an, inwieweit Rücklagen vorhanden sind und ob Rücklagen aufgebaut bzw. aufgebraucht werden.

Blauer Balken Rücklagen mit Zahlungsmittelreserve.

Roter Balken Rücklagen ohne Zahlungsmittelreserve.

In der Summe von EUR 610.700 sind allgemeine Rücklagen und zweckgebundene Rücklagen der Marktgemeinde enthalten.

Aufgrund des Haushaltsergebnisses im Jahr 2024 sind für die operative Gebarung Rücklagenentnahmen in der Höhe von € 241.300 notwendig. Des Weiteren sind auch für die investiven Vorhaben „Errichtung Funcourt“ und die „Güterwegerhaltung“ Rücklagenentnahmen notwendig.

Entwicklung der Leasingverpflichtungen



Erläuterung:

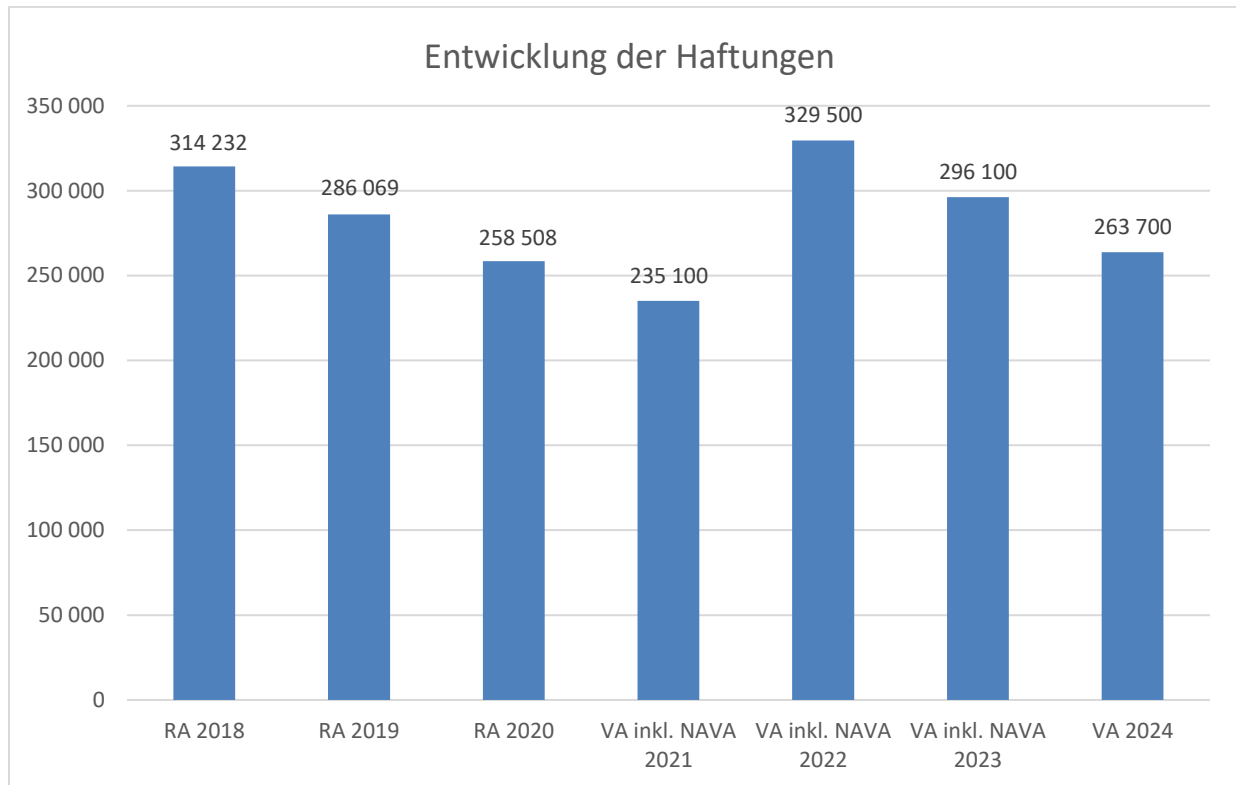
Bei den Leasingverpflichtungen handelt es sich nicht um Finanzschulden (z.B. Darlehen), sondern um Verwaltungsschulden. Unabhängig davon stellen Leasingverbindlichkeiten Leistungsverpflichtungen für die Gemeinden dar und sind daher bei einer allfälligen Finanzlagenberechnung entsprechend zu berücksichtigen.

Die Leasingverpflichtungen sind mit Beginn des Jahres 2020 in einer eigenen Anlage gemäß VRV 2015 festzuhalten.

Begründung durch die Gemeinde:

Die Marktgemeinde Wallsee-Sindelburg hat keine Leasingverpflichtungen.

Entwicklung der Haftungen



Erläuterung:

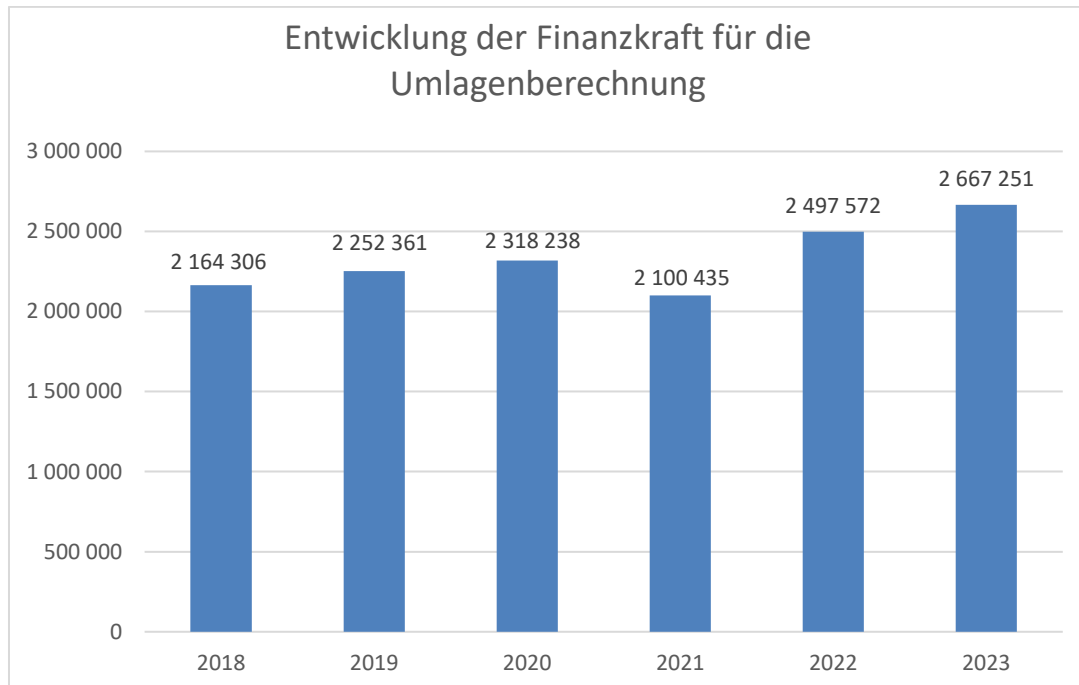
Eine Gemeinde darf Bürgschaften und sonstige Haftungen nur übernehmen, wenn hierfür ein besonderes Interesse der Gemeinde gegeben ist, der Schuldner nachweist, dass eine ordnungsgemäße Verzinsung und Tilgung gesichert ist, die Haftungen befristet sind, der Betrag, für den gehaftet wird, ziffernmäßig bestimmt ist und die Gemeinde den daraus folgenden Zahlungsverpflichtungen nachkommen kann (vgl. § 78 Abs. 1 NÖ Gemeindeordnung 1973).

Beispielsweise Begründung durch die Gemeinde:

Die Gemeinde hat Haftungen bei den Abwassergenossenschaften Schaching, Igelschwang, Hofing und Witzmannsdorf übernommen.

Weiters hat die Marktgemeinde Wallsee-Sindelburg im Jahr 2022 eine Haftung für die Volksschulgemeinde Oed-Öhling – für den Zubau einer 3. Kindergartengruppe – übernommen.

Entwicklung der Finanzkraft für die Umlagenberechnung



Erläuterung:

Die Finanzkraft einer Gemeinde wird aus den

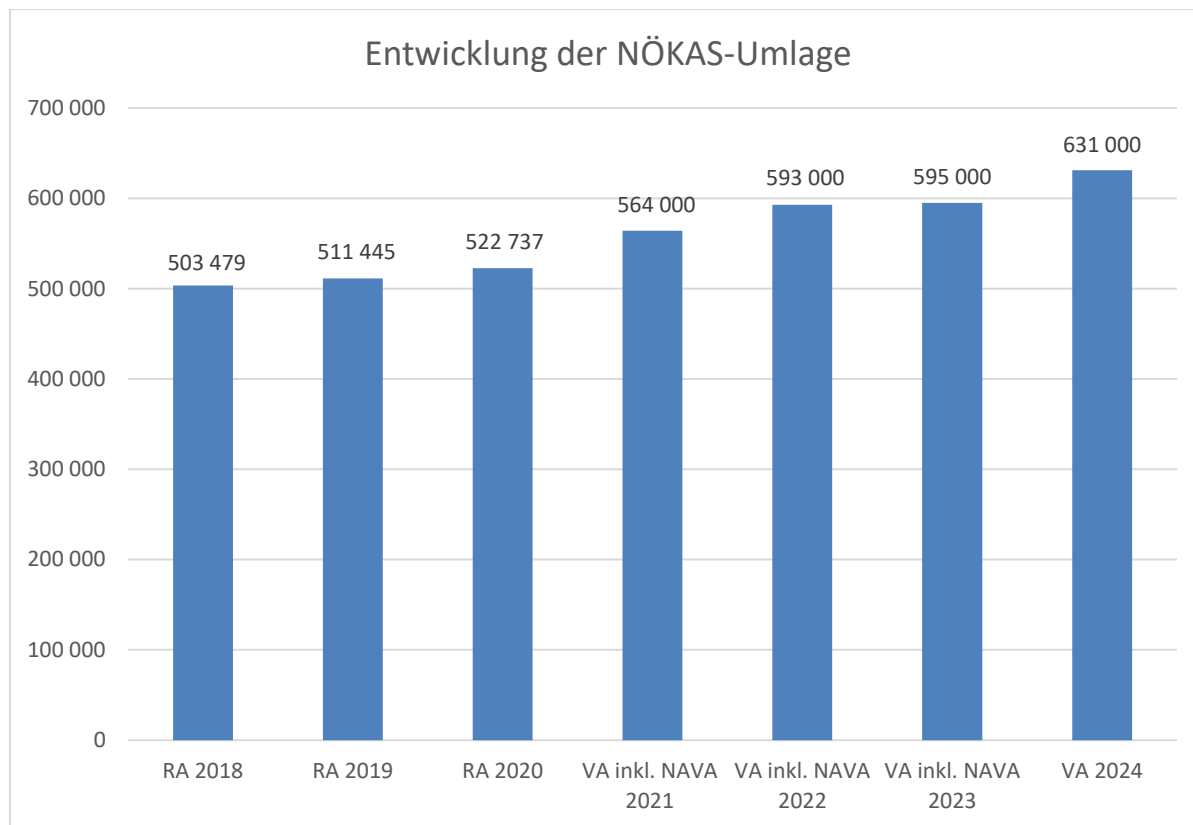
- Erträgen der ausschließlichen Gemeindeabgaben ohne die Gebühren für die Benützung von Gemeindevorrichtungen und -anlagen und ohne die Interessentenbeiträge von Grundstückseigentümern und Anrainern und
- Ertragsanteilen an den gemeinschaftlichen Bundesabgaben ohne Spielbankenabgabe

ermittelt.

Basis für die Ermittlung der Finanzkraft sind die tatsächlichen Beträge aufgrund der Rechnungsabschlüsse.

Die Darstellung der Entwicklung der Finanzkraft für die Umlagenberechnung hat insbesondere auf die Beitragsleistung der Gemeinden zum NÖ Krankenanstaltensprengel (NÖKAS) und zur Sozialumlage Auswirkungen. Eine Erhöhung oder Reduktion/Verminderung der Finanzkraft wirkt sich unmittelbar auf die Beitragsleistung aus.

Entwicklung der NÖKAS-Umlage



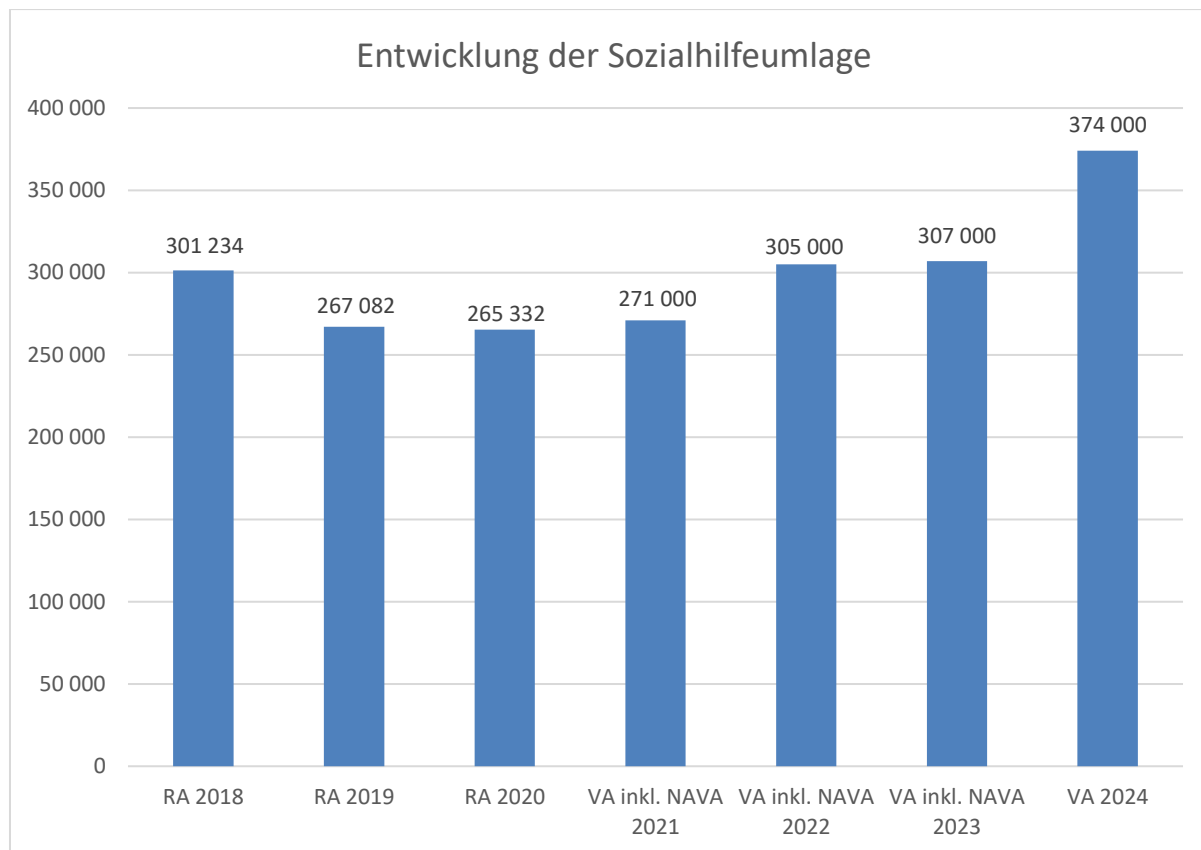
Erläuterung:

Das Landesgebiet ist Beitragsbezirk und Krankenanstaltensprengel für alle öffentlichen Krankenanstalten in Niederösterreich. Beitragsbezirk und Krankenanstaltensprengel sind ein Gemeindeverband. Dem Gemeindeverband gehören alle Gemeinden Niederösterreichs an. Der Gemeindeverband ist juristische Person, er hat seinen Sitz am Sitz der Landesregierung und trägt die Bezeichnung "NÖ Krankenanstaltensprengel" (§ 61 Abs. 1 NÖ Krankenanstaltengesetz - NÖ KAG).

Die Gemeinden haben an den NÖ Krankenanstaltensprengel monatliche Beiträge zu leisten. Berechnungsgrundlage bilden dabei die Volkszahl und die Finanzkraft der Gemeinden. Steigerungen bei der Volkszahl und bei der Finanzkraft führen daher zu höheren Beitragsleistungen bei den Gemeinden.

Diese monatlichen Beiträge werden von den der Gemeinde gebührenden monatlichen Vorschüssen auf die Ertragsanteile an den gemeinschaftlichen Bundesabgaben einbehalten.

Entwicklung der Sozialhilfeumlage



Erläuterung:

Die Gemeinden haben jährlich einen Beitrag zu den vom Land zu tragenden Kosten der Sozialhilfe, die nicht durch Kostenbeitrags- und Ersatzleistungen oder durch sonstige für Zwecke der Sozialhilfe bestimmte Zuschüsse gedeckt sind, in der Höhe von 50 % an das Land zu entrichten (§ 44 NÖ Sozialhilfe-Ausführungsgesetz – NÖ SAG).

Die Leistungen für die Sozialhilfe-Umlage werden von der Landesregierung auf die einzelnen Gemeinden nach ihrer Finanzkraft (Finanzkraft für die Umlagenberechnung) aufgeteilt.

Diese monatlichen Beiträge werden von den der Gemeinde gebührenden monatlichen Vorschüssen auf die Ertragsanteile an den gemeinschaftlichen Bundesabgaben einbehalten.

Haushaltspotential (aufbauend auf der Ergebnisrechnung)

MVAG	Mittelverwendungs- und -aufbringungsgruppen	Mittelaufbringung	Mittelverwendung	Saldo
211	Erträge aus der operativen Verwaltungstätigkeit	5 225 800,00		
212	Erträge aus Transfers	1 285 800,00		
213	Finanzerträge	12 700,00		
Summe Erträge (SU 21)		6 524 300,00		
2117	Nicht finanzierungswirksame operative Erträge (Auflösung von Rückstellungen und Aktivierte Eigenleistungen)	-13 900,00		
2127	Nicht finanzierungswirksamer Transferertrag (Auflösung von Investitionszuschüssen)	-250 500,00		
2136	Sonstige nicht finanzierungswirksame Finanzerträge (Auflösung von RS Bewertung von Beteiligungen und aktiven Finanzinstrumenten)			
Nicht finanzwirksame Erträge		-264 400,00		
Finanzwirksame Erträge		6 259 900,00		
221	Personalaufwand		1 015 500,00	
222	Sachaufwand		3 237 900,00	
223	Transferaufwand		1 931 500,00	
224	Finanzaufwand		216 100,00	
Summe Aufwendungen (SU 22)			6 401 000,00	
2214	Nicht finanzierungswirksamer Personalaufwand (Dotierung RS für Abfertigungen, Jubiläum u. nicht konsumierte Urlaube)		-15 800,00	
2226	Nicht finanzierungswirksamer Sachaufwand (inkl. Abschreibungen, Dotierung von RS Prozess, ausstehende Rechnungen)		-1 499 000,00	
2237	Nicht finanzierungswirksamer Transferaufwand (Dotierungen von RS f. Pensionen)			
2245	Nicht finanzierungswirksamer Finanzaufwand (Wertberichtigungen zu Finanzinstrumenten, Aufwendungen aus der Bewertung von Beteiligungen)		-11 000,00	
Nicht finanzwirksame Aufwendungen			-1 525 800,00	
Finanzwirksame Aufwendungen			4 875 200,00	
Finanzwirksames Ergebnis		6 259 900,00	4 875 200,00	1 384 700,00

MVAG	Mittelverwendungs- und -aufbringungsgruppen	Mittelaufbringung	Mittelverwendung	Saldo
332	Einzahlungen aus der Rückzahlung von Darlehen sowie gewährten Vorschüssen (ohne 3325 mit Projektcode - Anzahlungen)			
1141	Vorräte (- Veränderung)			
1142	Gegebene Anzahlungen auf Vorräte (- Veränderung)			
1540	Passive Rechnungsabgrenzung			
	Einzahlungen der Kontengruppe 000-089, die keinem Projekt mit Projektcode 1 zugeordnet sind			
	Einzahlungen der Kontengruppe 30, die keinem Projekt mit Projektcode 1 zugeordnet sind	47 900,00		
	- Erträge der Kontogruppe 80 mit Projektcode 1	-724 600,00		
2301	Entnahmen von Rücklagen endfälliger Darlehen (Kontengruppe 893)			
Jährliche wiederkehrende Einzahlungen		-676 700,00		
36	Auszahlungen aus der Finanzierungstätigkeit (ohne Projektcode 1)		556 300,00	
2401	Zuweisung an Rücklagen endfälliger Darlehen (Kontengruppe 793)			
342	Auszahlungen aus der Gewährung von Darlehen sowie gewährten Vorschüssen (ohne 3425 mit Projektcode - Anzahlungen)			
1141	Vorräte (+ Veränderung)			
1142	Gegebene Anzahlungen auf Vorräte (+ Veränderung)			
1170	Aktive Rechnungsabgrenzung			
	Auszahlungen (Investitionen) der Kontengruppe 000-083, die keinem Projekt mit Projektcode 1 zugeordnet sind		41 500,00	
Jährliche wiederkehrende Auszahlungen			597 800,00	
	Kontengruppe 871, KT der Ergebnisrechnung, mit Projektcode (BZ)	-436 000,00		
Summe Kapitaltransfers der Ergebnisrechnung		-436 000,00		
Jährliches Haushaltspotential		5 147 200,00	5 473 000,00	-325 800,00
	Jährliches Haushaltspotential	-325 800,00		
	kumuliertes Haushaltspotential zum 31.12.2023 (Vorjahr)			
Verfügbares Haushaltspotential		-325 800,00		

MVAG	Mittelverwendungs- und -aufbringungsgruppen	Mittelaufbringung	Mittelverwendung	Saldo
<i>informativ</i>	im verfügbaren Haushaltspotential enthaltene Bedarfszuweisungen zur Liquiditätssteigerung aus Kontogruppe 871, KT der Ergebnisrechnung ohne Projektcode			
<i>informativ</i>	tatsächlicher Liquiditätsbedarf ohne Rücklagenauflösung (Abgang)	-325 800,00		
2401	Zuweisungen an Haushaltsrücklagen (Kontengruppe 794)			
2401	Zuweisungen an Haushaltsrücklagen (Kontengruppe 795)			
Jährliche Aufwände für Rücklagen			0,00	
2301	Entnahmen von Haushaltsrücklagen (Kontengruppe 894)	20 000,00		
2301	Entnahmen von Haushaltsrücklagen (Kontengruppe 895)	241 300,00		
Jährliche RL-Erträge f. Investitionen (finanzw.)		261 300,00		
Endbestand kumuliertes Haushaltspotential		-64 500,00	0,00	-64 500,00
- Zuweisungen und Umbuchungen an investive Vorhaben				0,00
+ Rückführungen und Umbuchungen von investiven Vorhaben		64 500,00		64 500,00
Endstand kumuliertes Haushaltspotential nach Berücksichtigung von Zuweisungen und Rückführungen investive Vorhaben		0,00	0,00	0,00

Ergebnishaushalt Gesamt 1. Ebene (Anlage 1a)
- interne Vergütungen enthalten

MVAG	Mittelverwendungs- und -aufbringungsgruppen (1. Ebene)	VA 2024	VA 2023	RA 2022
211	Erträge aus der operativen Verwaltungstätigkeit	5 225 800,00	4 838 600,00	4 044 703,37
212	Erträge aus Transfers	1 285 800,00	1 042 000,00	1 310 199,94
213	Finanzerträge	12 700,00	9 000,00	1 480,32
21	Summe Erträge	6 524 300,00	5 889 600,00	5 356 383,63
221	Personalaufwand	1 015 500,00	865 600,00	735 345,36
222	Sachaufwand	3 237 900,00	3 074 400,00	2 013 735,52
223	Transferaufwand	1 931 500,00	1 759 000,00	1 659 699,74
224	Finanzaufwand	216 100,00	157 800,00	145 896,72
22	Summe Aufwendungen	6 401 000,00	5 856 800,00	4 554 677,34
SA0	Saldo (0) Nettoergebnis (21 - 22)	123 300,00	32 800,00	801 706,29
230	Entnahmen von Haushaltsrücklagen	649 400,00	1 018 700,00	331 568,87
240	Zuweisungen an Haushaltsrücklagen		1 510 200,00	83 811,62
SA01	Saldo (01) Haushaltsrücklagen (230 - 240)	649 400,00	-491 500,00	247 757,25
SA00	Saldo (00) Nettoergebnis nach Haushaltsrücklagen (Saldo 0 + Saldo 01)	772 700,00	-458 700,00	1 049 463,54

Ergebnishaushalt Gesamt 1. und 2. Ebene (Anlage 1a)
- interne Vergütungen enthalten

MVAG	Mittelverwendungs- und aufbringungsgruppen (1. und 2. Ebene)	VA 2024	VA 2023	RA 2022
211	Erträge aus der operativen Verwaltungstätigkeit	5 225 800,00	4 838 600,00	4 044 703,37
2111	Erträge aus eigenen Abgaben	666 800,00	553 600,00	549 974,17
2112	Erträge aus Ertragsanteilen	2 240 000,00	2 212 300,00	2 279 239,10
2113	Erträge aus Gebühren	564 500,00	513 700,00	502 160,65
2114	Erträge aus Leistungen	208 800,00	227 700,00	251 596,60
2115	Erträge aus Besitz und wirtschaftlicher Tätigkeit	96 000,00	86 600,00	68 837,28
2116	Erträge aus Veräußerung und sonstige Erträge	1 435 800,00	1 244 700,00	390 312,07
2117	Nicht finanzierungswirksame operative Erträge	13 900,00		2 583,50
212	Erträge aus Transfers	1 285 800,00	1 042 000,00	1 310 199,94
2121	Transferertrag von Trägern des öffentlichen Rechts	1 028 000,00	783 300,00	819 540,36
2122	Transferertrag von Beteiligungen	1 700,00	1 700,00	1 674,92
2123	Transferertrag von Unternehmen (mit Finanzunternehmen)			
2124	Transferertrag von Haushalten und Organisationen ohne Erwerbscharakter	5 600,00	5 200,00	4 645,72
2125	Transferertrag vom Ausland			
2126	Investitions- und Tilgungszuschüsse zwischen Unternehmungen und Betrieben der Gebietskörperschaft und der Gebietskörperschaft			
2127	Nicht finanzierungswirksamer Transferertrag	250 500,00	251 800,00	484 338,94
213	Finanzerträge	12 700,00	9 000,00	1 480,32
2131	Erträge aus Zinsen	12 700,00	9 000,00	1 480,32
2132	Erträge aus Zinsen aus derivativen Finanzinstrumenten mit und ohne Grundgeschäft			
2133	Erträge aus Gewinnentnahmen von marktbestimmten Betrieben			
2134	Sonstige Finanzerträge			
2135	Erträge aus Dividenden/Gewinnausschüttungen			
2136	Sonstige nicht finanzierungswirksame Finanzerträge			
21	Summe Erträge	6 524 300,00	5 889 600,00	5 356 383,63
221	Personalaufwand	1 015 500,00	865 600,00	735 345,36
2211	Personalaufwand (Bezüge, Nebengebühren, Mehrleistungen)	782 000,00	663 300,00	565 478,11
2212	Gesetzlicher und freiwilliger Sozialaufwand	217 700,00	188 500,00	156 378,38
2213	Sonstiger Personalaufwand			
2214	Nicht finanzierungswirksamer Personalaufwand	15 800,00	13 800,00	13 488,87
222	Sachaufwand	3 237 900,00	3 074 400,00	2 013 735,52
2221	Gebrauchs- und Verbrauchsgüter, Handelswaren	97 000,00	94 500,00	73 805,03
2222	Verwaltungs- und Betriebsaufwand	437 800,00	469 100,00	123 446,75
2223	Leasing- und Mietaufwand	133 100,00	146 300,00	103 230,92
2224	Instandhaltung	211 900,00	210 800,00	127 147,74
2225	Sonstiger Sachaufwand	859 100,00	731 300,00	710 932,87
2226	Nicht finanzierungswirksamer Sachaufwand	1 499 000,00	1 422 400,00	875 172,21

MVAG	Mittelverwendungs- und aufbringungsgruppen (1. und 2. Ebene)	VA 2024	VA 2023	RA 2022
223	Transferaufwand	1 931 500,00	1 759 000,00	1 659 699,74
2231	Transferaufwand an Träger des öffentlichen Rechts	1 617 000,00	1 425 100,00	1 395 450,53
2232	Transferaufwand an Beteiligungen	5 000,00	4 900,00	8 913,32
2233	Transferaufwand an Unternehmen (mit Finanzunternehmen)			
2234	Transferaufwand an Haushalte und Organisationen ohne Erwerbscharakter	309 500,00	329 000,00	255 335,89
2235	Transferaufwand an das Ausland			
2236	Investitions- und Tilgungszuschüsse zwischen Unternehmungen und Betrieben der Gebietskörperschaft und der Gebietskörperschaft			
2237	Nicht finanzierungswirksamer Transferaufwand			
224	Finanzaufwand	216 100,00	157 800,00	145 896,72
2241	Aufwendungen für Zinsen	202 300,00	144 000,00	87 530,58
2242	Zinsen und sonstige Aufwendungen aus derivativen Finanzinstrumenten mit und ohne Grundgeschäft			
2243	Gewinnentnahmen von Unternehmungen und marktbestimmten Betrieben der Gebietskörperschaft (innerhalb der Gebietskörperschaft)			
2244	Sonstiger Finanzaufwand	2 800,00	2 800,00	2 407,99
2245	Nicht finanzierungswirksamer Finanzaufwand	11 000,00	11 000,00	55 958,15
22	Summe Aufwendungen	6 401 000,00	5 856 800,00	4 554 677,34
SA0	Saldo (0) Nettoergebnis (21 - 22)	123 300,00	32 800,00	801 706,29
230	Entnahmen von Haushaltsrücklagen	649 400,00	1 018 700,00	331 568,87
2301	Entnahmen von Haushaltsrücklagen	649 400,00	1 018 700,00	331 568,87
240	Zuweisungen an Haushaltsrücklagen	0,00	1 510 200,00	83 811,62
2401	Zuweisungen an Haushaltsrücklagen		1 510 200,00	83 811,62
SA01	Saldo (01) Haushaltsrücklagen (230 - 240)	649 400,00	-491 500,00	247 757,25
SA00	Saldo (00) Nettoergebnis nach Haushaltsrücklagen (Saldo 0 + Saldo 01)	772 700,00	-458 700,00	1 049 463,54

Finanzierungshaushalt Gesamt 1. Ebene (Anlage 1b)
- bereinigt um interne Vergütungen

MVAG	Mittelverwendungs- und -aufbringungsgruppen (1. Ebene)	VA 2024	VA 2023	RA 2022
OPERATIVE GEBARUNG				
311	Einzahlungen aus operativer Verwaltungstätigkeit	4 124 100,00	4 084 200,00	3 832 378,74
312	Einzahlungen aus Transfers	1 035 300,00	790 200,00	825 861,00
313	Einzahlungen aus Finanzerträgen	12 700,00	9 000,00	1 480,32
31	Summe Einzahlungen operative Gebarung	5 172 100,00	4 883 400,00	4 659 720,06
321	Auszahlungen aus Personalaufwand	999 700,00	851 800,00	721 856,49
322	Auszahlungen aus Sachaufwand	1 386 700,00	1 488 200,00	972 735,59
323	Auszahlungen aus Transfers	1 911 500,00	1 759 000,00	1 657 699,74
324	Auszahlungen aus Finanzaufwand	205 100,00	146 800,00	89 938,57
32	Summe Auszahlungen operative Gebarung	4 503 000,00	4 245 800,00	3 442 230,39
SA1	Saldo (1) Geldfluss aus der operativen Gebarung (31 – 32)	669 100,00	637 600,00	1 217 489,67
INVESTIVE GEBARUNG				
331	Einzahlungen aus der Investitionstätigkeit	724 600,00	645 000,00	7 100,00
332	Einzahlungen aus der Rückzahlung von Darlehen sowie gewährten Vorschüssen			
333	Einzahlungen aus Kapitaltransfers	200 000,00	440 100,00	192 810,69
33	Summe Einzahlungen investive Gebarung	924 600,00	1 085 100,00	199 910,69
341	Auszahlungen aus der Investitionstätigkeit	3 937 000,00	892 000,00	1 947 382,19
342	Auszahlungen aus der Gewährung von Darlehen sowie gewährten Vorschüssen			
343	Auszahlungen aus Kapitaltransfers	20 000,00		2 000,00
34	Summe Auszahlungen investive Gebarung	3 957 000,00	892 000,00	1 949 382,19
SA2	Saldo (2) Geldfluss aus der investiven Gebarung (33 – 34)	-3 032 400,00	193 100,00	-1 749 471,50
SA3	Saldo (3) Nettofinanzierungssaldo (Saldo 1 + Saldo 2)	-2 363 300,00	830 700,00	-531 981,83

MVAG	Mittelverwendungs- und -aufbringungsgruppen (1. Ebene)	VA 2024	VA 2023	RA 2022
FINANZIERUNGSTÄTIGKEIT				
351	Einzahlungen aus der Aufnahme von Finanzschulden	2 683 900,00	197 000,00	1 240 510,76
353	Einzahlungen infolge eines Kapitaltausches bei derivativen Finanzinstrumenten mit Grundgeschäft			
355	Einzahlungen aus dem Abgang von Finanzinstrumenten	11 000,00	11 000,00	11 000,00
35	Summe Einzahlungen aus der Finanzierungstätigkeit	2 694 900,00	208 000,00	1 251 510,76
361	Auszahlungen aus der Tilgung von Finanzschulden	1 173 800,00	1 084 600,00	703 447,12
363	Auszahlungen infolge eines Kapitaltausches bei derivativen Finanzinstrumenten mit Grundgeschäft			
365	Auszahlungen für den Erwerb von Finanzinstrumenten			
36	Summe Auszahlungen aus der Finanzierungstätigkeit	1 173 800,00	1 084 600,00	703 447,12
SA4	Saldo (4) Geldfluss aus der Finanzierungstätigkeit (35 – 36)	1 521 100,00	-876 600,00	548 063,64
SA5	Saldo (5) Geldfluss aus der voranschlagswirksamen Gebarung (Saldo 3 + Saldo 4)	-842 200,00	-45 900,00	16 081,81

Finanzierungshaushalt Gesamt 1. und 2. Ebene (Anlage 1b)
- interne Vergütungen enthalten

MVAG	Mittelverwendungs- und aufbringungsgruppen (1. und 2. Ebene)	VA 2024	VA 2023	RA 2022
311	Einzahlungen aus operativer Verwaltungstätigkeit	4 293 200,00	4 248 000,00	3 992 715,50
3111	Einzahlungen aus eigenen Abgaben	666 800,00	553 600,00	530 190,51
3112	Einzahlungen aus Ertragsanteilen	2 240 000,00	2 212 300,00	2 279 239,10
3113	Einzahlungen aus Gebühren	564 500,00	513 700,00	502 100,00
3114	Einzahlungen aus Leistungen	208 800,00	227 700,00	251 596,60
3115	Einzahlungen aus Besitz und wirtschaftlicher Tätigkeit	96 000,00	86 600,00	68 837,28
3116	Einzahlungen aus Veräußerung von geringwertigen Wirtschaftsgütern (GWG) und sonstige Einzahlungen	517 100,00	654 100,00	360 752,01
312	Einzahlungen aus Transfers	1 035 300,00	790 200,00	825 861,00
3121	Transferzahlungen von Trägern des öffentlichen Rechts	1 028 000,00	783 300,00	819 540,36
3122	Transferzahlungen von Beteiligungen	1 700,00	1 700,00	1 674,92
3123	Transferzahlungen von Unternehmen (inkl. Finanzunternehmen)			
3124	Transferzahlungen von Haushalten und Organisationen ohne Erwerbscharakter	5 600,00	5 200,00	4 645,72
3125	Transferzahlungen vom Ausland			
3126	Investitions- und Tilgungszuschüsse zwischen Unternehmungen und Betrieben der Gebietskörperschaft und der Gebietskörperschaft			
313	Einzahlungen aus Finanzerträgen	12 700,00	9 000,00	1 480,32
3131	Einzahlungen aus Zinserträgen	12 700,00	9 000,00	1 480,32
3132	Einzahlungen aus Zinsen aus derivativen Finanzinstrumenten mit und ohne Grundgeschäft			
3133	Einzahlungen aus Gewinnentnahmen von marktbestimmten Betrieben			
3134	Sonstige Einzahlungen aus Finanzerträgen			
3135	Einzahlungen aus Dividenden/Gewinnausschüttungen			
31	Summe Einzahlungen operative Gebarung	5 341 200,00	5 047 200,00	4 820 056,82
321	Auszahlungen aus Personalaufwand	999 700,00	851 800,00	721 856,49
3211	Auszahlungen für Personalaufwand (Bezüge, Nebengebühren, und Mehrleistungsvergütungen)	782 000,00	663 300,00	565 478,11
3212	Auszahlungen für gesetzliche und freiwillige Sozialaufwendungen	217 700,00	188 500,00	156 378,38
3213	Auszahlungen aus sonstigem Personalaufwand			
322	Auszahlungen aus Sachaufwand	1 555 800,00	1 652 000,00	1 133 072,35
3221	Auszahlungen für Gebrauchs- und Verbrauchsgüter, Handelswaren	97 000,00	94 500,00	73 805,03
3222	Auszahlungen für Verwaltungs- und Betriebsaufwand	437 800,00	469 100,00	123 446,75
3223	Auszahlungen für Leasing- und Mietaufwand	133 100,00	146 300,00	103 230,92
3224	Auszahlungen für Instandhaltung	211 900,00	210 800,00	127 147,74
3225	Sonstige Auszahlungen aus Sachaufwand	676 000,00	731 300,00	705 441,91
3226	Auszahlungen aus der Inanspruchnahme von Haftungen			
323	Auszahlungen aus Transfers	1 911 500,00	1 759 000,00	1 657 699,74
3231	Transferzahlungen an Träger des öffentlichen Rechts	1 617 000,00	1 425 100,00	1 395 450,53
3232	Transferzahlungen an Beteiligungen	5 000,00	4 900,00	8 913,32

MVAG	Mittelverwendungs- und aufbringungsgruppen (1. und 2. Ebene)	VA 2024	VA 2023	RA 2022
3233	Transferzahlungen an Unternehmen (inkl. Finanzunternehmen)			
3234	Transferzahlungen an Haushalte und Organisationen ohne Erwerbscharakter	289 500,00	329 000,00	253 335,89
3235	Transferzahlungen an das Ausland			
3236	Investitions- und Tilgungszuschüsse zwischen Unternehmungen und Betrieben der Gebietskörperschaft und der Gebietskörperschaft			
324	Auszahlungen aus Finanzaufwand	205 100,00	146 800,00	89 938,57
3241	Auszahlungen für Zinsen	202 300,00	144 000,00	87 530,58
3242	Auszahlungen für Zinsen aus derivativen Finanzinstrumenten mit und ohne Grundgeschäft			
3243	Auszahlungen aus Gewinnentnahmen von marktbestimmten Betrieben			
3244	Sonstige Auszahlungen aus Finanzaufwendungen	2 800,00	2 800,00	2 407,99
32	Summe Auszahlungen operative Gebarung	4 672 100,00	4 409 600,00	3 602 567,15
SA1	Saldo (1) Geldfluss aus der operativen Gebarung (31 – 32)	669 100,00	637 600,00	1 217 489,67
331	Einzahlungen aus der Investitionstätigkeit	724 600,00	645 000,00	7 100,00
3311	Einzahlungen aus der Veräußerung von immateriellem Vermögen			
3312	Einzahlungen aus der Veräußerung von Grundstücken und Grundstückeinrichtungen	724 600,00	525 000,00	
3313	Einzahlungen aus der Veräußerung von Gebäuden und Bauten			
3314	Einzahlungen aus der Veräußerung von technischen Anlagen, Fahrzeugen und Maschinen		120 000,00	7 100,00
3315	Einzahlungen aus der Veräußerung von Amts-, Betriebs- und Geschäftsausstattung			
3316	Einzahlungen aus der Veräußerung von Kulturgütern			
3317	Einzahlungen aus der Veräußerung von Beteiligungen			
3318	Einzahlungen aus der Veräußerung von kofinanzierten Schutzbauten			
332	Einzahlungen aus der Rückzahlung von Darlehen sowie gewährten Vorschüssen	0,00	0,00	0,00
3321	Einzahlungen aus Darlehen an Träger des öffentlichen Rechts			
3322	Einzahlungen aus Darlehen an Beteiligungen			
3323	Einzahlungen aus Darlehen an Unternehmen und Haushalte			
3325	Einzahlungen aus Vorschüssen und Anzahlungen			
333	Einzahlungen aus Kapitaltransfers	200 000,00	440 100,00	192 810,69
3331	Kapitaltransferzahlungen von Trägern des öffentlichen Rechts	133 700,00	336 500,00	174 730,70
3332	Kapitaltransferzahlungen von Beteiligungen			
3333	Kapitaltransferzahlungen von Unternehmen			
3334	Kapitaltransferzahlungen von Haushalten und Organisationen ohne Erwerbscharakter	66 300,00	103 600,00	18 079,99
3335	Kapitaltransferzahlungen vom Ausland			
33	Summe Einzahlungen investive Gebarung	924 600,00	1 085 100,00	199 910,69
341	Auszahlungen aus der Investitionstätigkeit	3 937 000,00	892 000,00	1 947 382,19
3411	Auszahlungen für den Erwerb von immateriellem Vermögen	9 200,00	16 300,00	8 259,83

MVAG	Mittelverwendungs- und aufbringungsgruppen (1. und 2. Ebene)	VA 2024	VA 2023	RA 2022
3412	Auszahlungen für den Erwerb von Grundstücken und Grundstückseinrichtungen	2 067 500,00	746 400,00	1 146 667,47
3413	Auszahlungen für den Erwerb von Gebäuden und Bauten			6 025,39
3414	Auszahlungen für den Erwerb von technischen Anlagen, Fahrzeugen und Maschinen		6 800,00	
3415	Auszahlungen für den Erwerb von Amts-, Betriebs- und Geschäftsausstattung	33 300,00	70 400,00	102 812,27
3416	Auszahlungen für den Erwerb von Kulturgütern			
3417	Auszahlungen für den Erwerb von Beteiligungen	1 827 000,00	52 100,00	683 617,23
3418	Auszahlungen für den Erwerb von kofinanzierten Schutzbauten			
342	Auszahlungen aus der Gewährung von Darlehen sowie gewährten Vorschüssen	0,00	0,00	0,00
3421	Auszahlungen von Darlehen an Träger des öffentlichen Rechts			
3422	Auszahlungen von Darlehen an Beteiligungen			
3423	Auszahlungen von Darlehen an Unternehmen und Haushalte			
3425	Auszahlungen von Vorschüssen und Anzahlungen			
343	Auszahlungen aus Kapitaltransfers	20 000,00	0,00	2 000,00
3431	Kapitaltransferzahlungen an Träger des öffentlichen Rechts			
3432	Kapitaltransferzahlungen an Beteiligungen			
3433	Kapitaltransferzahlungen an Unternehmen (Finanzunternehmen)			
3434	Kapitaltransferzahlungen an Haushalte und Organisationen ohne Erwerbscharakter	20 000,00		2 000,00
3435	Kapitaltransferzahlungen an das Ausland			
34	Summe Auszahlungen investive Gebarung	3 957 000,00	892 000,00	1 949 382,19
SA2	Saldo (2) Geldfluss aus der investiven Gebarung (33 – 34)	-3 032 400,00	193 100,00	-1 749 471,50
SA3	Saldo (3) Nettofinanzierungssaldo (Saldo 1 + Saldo 2)	-2 363 300,00	830 700,00	-531 981,83
351	Einzahlungen aus der Aufnahme von Finanzschulden	2 683 900,00	197 000,00	1 240 510,76
3511	Einzahlungen aus empfangenen Darlehen von öffentlichen Körperschaften und Rechtsträgern			
3512	Einzahlungen aus empfangenen Darlehen von Beteiligungen			
3513	Einzahlungen aus empfangenen Darlehen von Unternehmen und privaten Haushalten			
3514	Einzahlungen aus Finanzschulden (Finanzunternehmen)	2 683 900,00	197 000,00	1 240 510,76
3515	Einzahlungen aus Aufnahmen von Leasingverbindlichkeiten			
353	Einzahlungen infolge eines Kapitaltausches bei derivativen Finanzinstrumenten mit Grundgeschäft	0,00	0,00	0,00
3530	Einzahlungen infolge eines Kapitaltausches bei derivativen Finanzinstrumenten mit Grundgeschäft			
355	Einzahlungen aus dem Abgang von Finanzinstrumenten	11 000,00	11 000,00	11 000,00
3550	Einzahlungen aus dem Abgang von Finanzinstrumenten	11 000,00	11 000,00	11 000,00
35	Summe Einzahlungen aus der Finanzierungstätigkeit	2 694 900,00	208 000,00	1 251 510,76

MVAG	Mittelverwendungs- und aufbringungsgruppen (1. und 2. Ebene)	VA 2024	VA 2023	RA 2022
361	Auszahlungen aus der Tilgung von Finanzschulden	1 173 800,00	1 084 600,00	703 447,12
3611	Auszahlungen aus empfangenen Darlehen von öffentlichen Körperschaften und Rechtsträgern	173 200,00	169 900,00	166 533,14
3612	Auszahlungen aus empfangenen Darlehen von Beteiligungen			
3613	Auszahlungen aus empfangenen Darlehen von Unternehmen und privaten Haushalten			
3614	Auszahlungen aus Finanzschulden	1 000 600,00	914 700,00	536 913,98
3615	Auszahlungen aus Rückzahlungen von Leasingverbindlichkeiten			
363	Auszahlungen infolge eines Kapitaltausches bei derivativen Finanzinstrumenten mit Grundgeschäft	0,00	0,00	0,00
3630	Auszahlungen infolge eines Kapitaltausches bei derivativen Finanzinstrumenten mit Grundgeschäft			
365	Auszahlungen für den Erwerb von Finanzinstrumenten	0,00	0,00	0,00
3650	Auszahlungen für den Erwerb von Finanzinstrumenten			
36	Summe Auszahlungen aus der Finanzierungstätigkeit	1 173 800,00	1 084 600,00	703 447,12
SA4	Saldo (4) Geldfluss aus der Finanzierungstätigkeit (35 – 36)	1 521 100,00	-876 600,00	548 063,64
SA5	Saldo (5) Geldfluss aus der voranschlagswirksamen Gebarung (Saldo 3 + Saldo 4)	-842 200,00	-45 900,00	16 081,81

Ergebnishaushalt Bereichsbudget 1. und 2. Ebene (Anlage 1a)

Vertretungskörper und allgemeine Verwaltung (Gruppe 0)

MVAG	Mittelverwendungs- und -aufbringungsgruppen (1. und 2. Ebene)	VA 2024	VA 2023	RA 2022
211	Erträge aus der operativen Verwaltungstätigkeit	87 100,00	60 200,00	51 954,72
2111	Erträge aus eigenen Abgaben			742,30
2112	Erträge aus Ertragsanteilen			
2113	Erträge aus Gebühren	2 500,00	2 500,00	1 712,50
2114	Erträge aus Leistungen	42 900,00	41 900,00	32 847,17
2115	Erträge aus Besitz und wirtschaftlicher Tätigkeit			
2116	Erträge aus Veräußerung und sonstige Erträge	31 800,00	15 800,00	16 652,75
2117	Nicht finanzierungswirksame operative Erträge	9 900,00		
212	Erträge aus Transfers	9 900,00	8 300,00	8 194,84
2121	Transferertrag von Trägern des öffentlichen Rechts	1 600,00	400,00	772,58
2122	Transferertrag von Beteiligungen	1 700,00	1 700,00	1 674,92
2123	Transferertrag von Unternehmen (mit Finanzunternehmen)			
2124	Transferertrag von Haushalten und Organisationen ohne Erwerbscharakter	5 500,00	5 100,00	4 612,72
2125	Transferertrag vom Ausland			
2126	Investitions- und Tilgungszuschüsse zwischen Unternehmungen und Betrieben der Gebietskörperschaft und der Gebietskörperschaft			
2127	Nicht finanzierungswirksamer Transferertrag	1 100,00	1 100,00	1 134,62
213	Finanzerträge	6 000,00	4 500,00	1 165,18
2131	Erträge aus Zinsen	6 000,00	4 500,00	1 165,18
2132	Erträge aus Zinsen aus derivativen Finanzinstrumenten mit und ohne Grundgeschäft			
2133	Erträge aus Gewinnentnahmen von marktbestimmten Betrieben			
2134	Sonstige Finanzerträge			
2135	Erträge aus Dividenden/Gewinnausschüttungen			
2136	Sonstige nicht finanzierungswirksame Finanzerträge			
21	Summe Erträge	103 000,00	73 000,00	61 314,74
221	Personalaufwand	368 600,00	298 000,00	248 243,77
2211	Personalaufwand (Bezüge, Nebengebühren, Mehrleistungen)	276 600,00	221 100,00	184 243,68
2212	Gesetzlicher und freiwilliger Sozialaufwand	88 800,00	73 300,00	61 016,32
2213	Sonstiger Personalaufwand			
2214	Nicht finanzierungswirksamer Personalaufwand	3 200,00	3 600,00	2 983,77
222	Sachaufwand	334 100,00	310 100,00	255 491,69
2221	Gebrauchs- und Verbrauchsgüter, Handelswaren	17 900,00	17 200,00	10 964,31
2222	Verwaltungs- und Betriebsaufwand	31 400,00	36 600,00	25 622,00

Vertretungskörper und allgemeine Verwaltung (Gruppe 0)

MVAG	Mittelverwendungs- und -aufbringungsgruppen (1. und 2. Ebene)	VA 2024	VA 2023	RA 2022
2223	Leasing- und Mietaufwand	15 700,00	14 200,00	12 918,42
2224	Instandhaltung	10 900,00	22 200,00	13 274,24
2225	Sonstiger Sachaufwand	236 800,00	196 500,00	167 404,07
2226	Nicht finanzierungswirksamer Sachaufwand	21 400,00	23 400,00	25 308,65
223	Transferaufwand	246 300,00	276 000,00	213 741,15
2231	Transferaufwand an Träger des öffentlichen Rechts			
2232	Transferaufwand an Beteiligungen			
2233	Transferaufwand an Unternehmen (mit Finanzunternehmen)			
2234	Transferaufwand an Haushalte und Organisationen ohne Erwerbscharakter	246 300,00	276 000,00	213 741,15
2235	Transferaufwand an das Ausland			
2236	Investitions- und Tilgungszuschüsse zwischen Unternehmungen und Betrieben der Gebietskörperschaft und der Gebietskörperschaft			
2237	Nicht finanzierungswirksamer Transferaufwand			
224	Finanzaufwand	11 000,00	11 000,00	11 000,00
2241	Aufwendungen für Zinsen			
2242	Zinsen und sonstige Aufwendungen aus derivativen Finanzinstrumenten mit und ohne Grundgeschäft			
2243	Gewinnentnahmen von Unternehmungen und marktbestimmten Betrieben der Gebietskörperschaft (innerhalb der Gebietskörperschaft)			
2244	Sonstiger Finanzaufwand			
2245	Nicht finanzierungswirksamer Finanzaufwand	11 000,00	11 000,00	11 000,00
22	Summe Aufwendungen	960 000,00	895 100,00	728 476,61
SA0	Saldo (0) Nettoergebnis (21 - 22)	-857 000,00	-822 100,00	-667 161,87
230	Entnahmen von Haushaltsrücklagen	20 000,00	383 900,00	103 265,09
2301	Entnahmen von Haushaltsrücklagen	20 000,00	383 900,00	103 265,09
240	Zuweisungen an Haushaltsrücklagen	0,00	397 300,00	83 598,51
2401	Zuweisungen an Haushaltsrücklagen		397 300,00	83 598,51
SA01	Saldo (01) Haushaltsrücklagen (230 - 240)	20 000,00	-13 400,00	19 666,58
SA00	Saldo (00) Nettoergebnis nach Haushaltsrücklagen (Saldo 0 + Saldo 01)	-837 000,00	-835 500,00	-647 495,29

Öffentliche Ordnung und Sicherheit (Gruppe 1)

MVAG	Mittelverwendungs- und -aufbringungsgruppen (1. und 2. Ebene)	VA 2024	VA 2023	RA 2022
211	Erträge aus der operativen Verwaltungstätigkeit	251 600,00	251 600,00	1 085,40
2111	Erträge aus eigenen Abgaben			
2112	Erträge aus Ertragsanteilen			
2113	Erträge aus Gebühren			
2114	Erträge aus Leistungen	1 500,00	1 500,00	1 080,00
2115	Erträge aus Besitz und wirtschaftlicher Tätigkeit			
2116	Erträge aus Veräußerung und sonstige Erträge	250 100,00	250 100,00	5,40
2117	Nicht finanzierungswirksame operative Erträge			
212	Erträge aus Transfers	0,00	0,00	0,00
2121	Transferertrag von Trägern des öffentlichen Rechts			
2122	Transferertrag von Beteiligungen			
2123	Transferertrag von Unternehmen (mit Finanzunternehmen)			
2124	Transferertrag von Haushalten und Organisationen ohne Erwerbscharakter			
2125	Transferertrag vom Ausland			
2126	Investitions- und Tilgungszuschüsse zwischen Unternehmungen und Betrieben der Gebietskörperschaft und der Gebietskörperschaft			
2127	Nicht finanzierungswirksamer Transferertrag			
213	Finanzerträge	0,00	0,00	0,00
2131	Erträge aus Zinsen			
2132	Erträge aus Zinsen aus derivativen Finanzinstrumenten mit und ohne Grundgeschäft			
2133	Erträge aus Gewinnentnahmen von marktbestimmten Betrieben			
2134	Sonstige Finanzerträge			
2135	Erträge aus Dividenden/Gewinnausschüttungen			
2136	Sonstige nicht finanzierungswirksame Finanzerträge			
21	Summe Erträge	251 600,00	251 600,00	1 085,40
221	Personalaufwand	0,00	0,00	0,00
2211	Personalaufwand (Bezüge, Nebengebühren, Mehrleistungen)			
2212	Gesetzlicher und freiwilliger Sozialaufwand			
2213	Sonstiger Personalaufwand			
2214	Nicht finanzierungswirksamer Personalaufwand			
222	Sachaufwand	292 300,00	277 500,00	26 780,25
2221	Gebrauchs- und Verbrauchsgüter, Handelswaren	100,00	100,00	16,20
2222	Verwaltungs- und Betriebsaufwand	256 500,00	257 600,00	4 296,44

Öffentliche Ordnung und Sicherheit (Gruppe 1)

MVAG	Mittelverwendungs- und -aufbringungsgruppen (1. und 2. Ebene)	VA 2024	VA 2023	RA 2022
2223	Leasing- und Mietaufwand	11 700,00	10 600,00	7 935,45
2224	Instandhaltung	12 000,00	300,00	
2225	Sonstiger Sachaufwand	12 000,00	8 900,00	14 532,16
2226	Nicht finanzierungswirksamer Sachaufwand			
223	Transferaufwand	25 800,00	40 200,00	42 150,12
2231	Transferaufwand an Träger des öffentlichen Rechts	25 800,00	40 200,00	42 150,12
2232	Transferaufwand an Beteiligungen			
2233	Transferaufwand an Unternehmen (mit Finanzunternehmen)			
2234	Transferaufwand an Haushalte und Organisationen ohne Erwerbscharakter			
2235	Transferaufwand an das Ausland			
2236	Investitions- und Tilgungszuschüsse zwischen Unternehmungen und Betrieben der Gebietskörperschaft und der Gebietskörperschaft			
2237	Nicht finanzierungswirksamer Transferaufwand			
224	Finanzaufwand	0,00	0,00	0,00
2241	Aufwendungen für Zinsen			
2242	Zinsen und sonstige Aufwendungen aus derivativen Finanzinstrumenten mit und ohne Grundgeschäft			
2243	Gewinnentnahmen von Unternehmungen und marktbestimmten Betrieben der Gebietskörperschaft (innerhalb der Gebietskörperschaft)			
2244	Sonstiger Finanzaufwand			
2245	Nicht finanzierungswirksamer Finanzaufwand			
22	Summe Aufwendungen	318 100,00	317 700,00	68 930,37
SA0	Saldo (0) Nettoergebnis (21 - 22)	-66 500,00	-66 100,00	-67 844,97
230	Entnahmen von Haushaltsrücklagen	0,00	0,00	0,00
2301	Entnahmen von Haushaltsrücklagen			
240	Zuweisungen an Haushaltsrücklagen	0,00	0,00	0,00
2401	Zuweisungen an Haushaltsrücklagen			
SA01	Saldo (01) Haushaltsrücklagen (230 - 240)	0,00	0,00	0,00
SA00	Saldo (00) Nettoergebnis nach Haushaltsrücklagen (Saldo 0 + Saldo 01)	-66 500,00	-66 100,00	-67 844,97

Unterricht, Erziehung, Sport und Wissenschaft (Gruppe 2)

MVAG	Mittelverwendungs- und -aufbringungsgruppen (1. und 2. Ebene)	VA 2024	VA 2023	RA 2022
211	Erträge aus der operativen Verwaltungstätigkeit	276 600,00	324 900,00	379 206,32
2111	Erträge aus eigenen Abgaben			
2112	Erträge aus Ertragsanteilen			
2113	Erträge aus Gebühren			
2114	Erträge aus Leistungen	9 200,00	34 100,00	50 001,04
2115	Erträge aus Besitz und wirtschaftlicher Tätigkeit	62 500,00	55 800,00	40 493,20
2116	Erträge aus Veräußerung und sonstige Erträge	204 900,00	235 000,00	286 128,58
2117	Nicht finanzierungswirksame operative Erträge			2 583,50
212	Erträge aus Transfers	171 300,00	106 200,00	429 351,90
2121	Transferertrag von Trägern des öffentlichen Rechts	151 800,00	84 400,00	176 962,45
2122	Transferertrag von Beteiligungen			
2123	Transferertrag von Unternehmen (mit Finanzunternehmen)			
2124	Transferertrag von Haushalten und Organisationen ohne Erwerbscharakter			
2125	Transferertrag vom Ausland			
2126	Investitions- und Tilgungszuschüsse zwischen Unternehmungen und Betrieben der Gebietskörperschaft und der Gebietskörperschaft			
2127	Nicht finanzierungswirksamer Transferertrag	19 500,00	21 800,00	252 389,45
213	Finanzerträge	0,00	0,00	0,00
2131	Erträge aus Zinsen			
2132	Erträge aus Zinsen aus derivativen Finanzinstrumenten mit und ohne Grundgeschäft			
2133	Erträge aus Gewinnentnahmen von marktbestimmten Betrieben			
2134	Sonstige Finanzerträge			
2135	Erträge aus Dividenden/Gewinnausschüttungen			
2136	Sonstige nicht finanzierungswirksame Finanzerträge			
21	Summe Erträge	447 900,00	431 100,00	808 558,22
221	Personalaufwand	439 100,00	379 700,00	318 274,43
2211	Personalaufwand (Bezüge, Nebengebühren, Mehrleistungen)	343 000,00	296 100,00	249 811,93
2212	Gesetzlicher und freiwilliger Sozialaufwand	88 900,00	78 300,00	62 120,52
2213	Sonstiger Personalaufwand			
2214	Nicht finanzierungswirksamer Personalaufwand	7 200,00	5 300,00	6 341,98
222	Sachaufwand	452 900,00	472 700,00	427 725,45
2221	Gebrauchs- und Verbrauchsgüter, Handelswaren	42 000,00	46 300,00	28 061,35
2222	Verwaltungs- und Betriebsaufwand	81 400,00	76 700,00	51 712,12

Unterricht, Erziehung, Sport und Wissenschaft (Gruppe 2)

MVAG	Mittelverwendungs- und -aufbringungsgruppen (1. und 2. Ebene)	VA 2024	VA 2023	RA 2022
2223	Leasing- und Mietaufwand	67 500,00	87 300,00	52 032,92
2224	Instandhaltung	46 600,00	57 300,00	17 945,07
2225	Sonstiger Sachaufwand	78 200,00	67 900,00	66 528,65
2226	Nicht finanzierungswirksamer Sachaufwand	137 200,00	137 200,00	211 445,34
223	Transferaufwand	323 600,00	261 300,00	228 764,45
2231	Transferaufwand an Träger des öffentlichen Rechts	308 000,00	244 600,00	213 814,45
2232	Transferaufwand an Beteiligungen			
2233	Transferaufwand an Unternehmen (mit Finanzunternehmen)			
2234	Transferaufwand an Haushalte und Organisationen ohne Erwerbscharakter	15 600,00	16 700,00	14 950,00
2235	Transferaufwand an das Ausland			
2236	Investitions- und Tilgungszuschüsse zwischen Unternehmungen und Betrieben der Gebietskörperschaft und der Gebietskörperschaft			
2237	Nicht finanzierungswirksamer Transferaufwand			
224	Finanzaufwand	71 800,00	51 800,00	32 106,63
2241	Aufwendungen für Zinsen	71 800,00	51 800,00	32 106,63
2242	Zinsen und sonstige Aufwendungen aus derivativen Finanzinstrumenten mit und ohne Grundgeschäft			
2243	Gewinnentnahmen von Unternehmungen und marktbestimmten Betrieben der Gebietskörperschaft (innerhalb der Gebietskörperschaft)			
2244	Sonstiger Finanzaufwand			
2245	Nicht finanzierungswirksamer Finanzaufwand			
22	Summe Aufwendungen	1 287 400,00	1 165 500,00	1 006 870,96
SA0	Saldo (0) Nettoergebnis (21 - 22)	-839 500,00	-734 400,00	-198 312,74
230	Entnahmen von Haushaltsrücklagen	328 100,00	0,00	228 303,78
2301	Entnahmen von Haushaltsrücklagen	328 100,00		228 303,78
240	Zuweisungen an Haushaltsrücklagen	0,00	228 100,00	0,00
2401	Zuweisungen an Haushaltsrücklagen		228 100,00	
SA01	Saldo (01) Haushaltsrücklagen (230 - 240)	328 100,00	-228 100,00	228 303,78
SA00	Saldo (00) Nettoergebnis nach Haushaltsrücklagen (Saldo 0 + Saldo 01)	-511 400,00	-962 500,00	29 991,04

Kunst, Kultur und Kultus (Gruppe 3)

MVAG	Mittelverwendungs- und -aufbringungsgruppen (1. und 2. Ebene)	VA 2024	VA 2023	RA 2022
211	Erträge aus der operativen Verwaltungstätigkeit	3 500,00	1 500,00	5 126,61
2111	Erträge aus eigenen Abgaben			
2112	Erträge aus Ertragsanteilen			
2113	Erträge aus Gebühren			
2114	Erträge aus Leistungen	2 000,00		3 796,50
2115	Erträge aus Besitz und wirtschaftlicher Tätigkeit	100,00	100,00	7,27
2116	Erträge aus Veräußerung und sonstige Erträge	1 400,00	1 400,00	1 322,84
2117	Nicht finanzierungswirksame operative Erträge			
212	Erträge aus Transfers	13 900,00	3 900,00	4 820,02
2121	Transferertrag von Trägern des öffentlichen Rechts	10 000,00		900,00
2122	Transferertrag von Beteiligungen			
2123	Transferertrag von Unternehmen (mit Finanzunternehmen)			
2124	Transferertrag von Haushalten und Organisationen ohne Erwerbscharakter			
2125	Transferertrag vom Ausland			
2126	Investitions- und Tilgungszuschüsse zwischen Unternehmungen und Betrieben der Gebietskörperschaft und der Gebietskörperschaft			
2127	Nicht finanzierungswirksamer Transferertrag	3 900,00	3 900,00	3 920,02
213	Finanzerträge	0,00	0,00	0,00
2131	Erträge aus Zinsen			
2132	Erträge aus Zinsen aus derivativen Finanzinstrumenten mit und ohne Grundgeschäft			
2133	Erträge aus Gewinnentnahmen von marktbestimmten Betrieben			
2134	Sonstige Finanzerträge			
2135	Erträge aus Dividenden/Gewinnausschüttungen			
2136	Sonstige nicht finanzierungswirksame Finanzerträge			
21	Summe Erträge	17 400,00	5 400,00	9 946,63
221	Personalaufwand	0,00	0,00	0,00
2211	Personalaufwand (Bezüge, Nebengebühren, Mehrleistungen)			
2212	Gesetzlicher und freiwilliger Sozialaufwand			
2213	Sonstiger Personalaufwand			
2214	Nicht finanzierungswirksamer Personalaufwand			
222	Sachaufwand	60 700,00	52 200,00	46 297,50
2221	Gebrauchs- und Verbrauchsgüter, Handelswaren			
2222	Verwaltungs- und Betriebsaufwand			

Kunst, Kultur und Kultus (Gruppe 3)

MVAG	Mittelverwendungs- und -aufbringungsgruppen (1. und 2. Ebene)	VA 2024	VA 2023	RA 2022
2223	Leasing- und Mietaufwand	10 000,00	8 300,00	6 331,50
2224	Instandhaltung	16 000,00	11 800,00	4 250,29
2225	Sonstiger Sachaufwand	5 100,00	2 500,00	6 093,06
2226	Nicht finanzierungswirksamer Sachaufwand	29 600,00	29 600,00	29 622,65
223	Transferaufwand	177 300,00	140 700,00	134 500,00
2231	Transferaufwand an Träger des öffentlichen Rechts	155 500,00	131 400,00	125 200,00
2232	Transferaufwand an Beteiligungen			
2233	Transferaufwand an Unternehmen (mit Finanzunternehmen)			
2234	Transferaufwand an Haushalte und Organisationen ohne Erwerbscharakter	21 800,00	9 300,00	9 300,00
2235	Transferaufwand an das Ausland			
2236	Investitions- und Tilgungszuschüsse zwischen Unternehmungen und Betrieben der Gebietskörperschaft und der Gebietskörperschaft			
2237	Nicht finanzierungswirksamer Transferaufwand			
224	Finanzaufwand	0,00	0,00	0,00
2241	Aufwendungen für Zinsen			
2242	Zinsen und sonstige Aufwendungen aus derivativen Finanzinstrumenten mit und ohne Grundgeschäft			
2243	Gewinnentnahmen von Unternehmungen und marktbestimmten Betrieben der Gebietskörperschaft (innerhalb der Gebietskörperschaft)			
2244	Sonstiger Finanzaufwand			
2245	Nicht finanzierungswirksamer Finanzaufwand			
22	Summe Aufwendungen	238 000,00	192 900,00	180 797,50
SA0	Saldo (0) Nettoergebnis (21 - 22)	-220 600,00	-187 500,00	-170 850,87
230	Entnahmen von Haushaltsrücklagen	0,00	0,00	0,00
2301	Entnahmen von Haushaltsrücklagen			
240	Zuweisungen an Haushaltsrücklagen	0,00	0,00	0,00
2401	Zuweisungen an Haushaltsrücklagen			
SA01	Saldo (01) Haushaltsrücklagen (230 - 240)	0,00	0,00	0,00
SA00	Saldo (00) Nettoergebnis nach Haushaltsrücklagen (Saldo 0 + Saldo 01)	-220 600,00	-187 500,00	-170 850,87

Soziale Wohlfahrt und Wohnbauförderung (Gruppe 4)

MVAG	Mittelverwendungs- und -aufbringungsgruppen (1. und 2. Ebene)	VA 2024	VA 2023	RA 2022
211	Erträge aus der operativen Verwaltungstätigkeit	4 000,00	5 500,00	5 294,57
2111	Erträge aus eigenen Abgaben			
2112	Erträge aus Ertragsanteilen			
2113	Erträge aus Gebühren			
2114	Erträge aus Leistungen			
2115	Erträge aus Besitz und wirtschaftlicher Tätigkeit			
2116	Erträge aus Veräußerung und sonstige Erträge		5 500,00	5 294,57
2117	Nicht finanzierungswirksame operative Erträge	4 000,00		
212	Erträge aus Transfers	0,00	0,00	0,00
2121	Transferertrag von Trägern des öffentlichen Rechts			
2122	Transferertrag von Beteiligungen			
2123	Transferertrag von Unternehmen (mit Finanzunternehmen)			
2124	Transferertrag von Haushalten und Organisationen ohne Erwerbscharakter			
2125	Transferertrag vom Ausland			
2126	Investitions- und Tilgungszuschüsse zwischen Unternehmungen und Betrieben der Gebietskörperschaft und der Gebietskörperschaft			
2127	Nicht finanzierungswirksamer Transferertrag			
213	Finanzerträge	0,00	0,00	0,00
2131	Erträge aus Zinsen			
2132	Erträge aus Zinsen aus derivativen Finanzinstrumenten mit und ohne Grundgeschäft			
2133	Erträge aus Gewinnentnahmen von marktbestimmten Betrieben			
2134	Sonstige Finanzerträge			
2135	Erträge aus Dividenden/Gewinnausschüttungen			
2136	Sonstige nicht finanzierungswirksame Finanzerträge			
21	Summe Erträge	4 000,00	5 500,00	5 294,57
221	Personalaufwand	0,00	4 600,00	3 911,30
2211	Personalaufwand (Bezüge, Nebengebühren, Mehrleistungen)		3 400,00	3 010,28
2212	Gesetzlicher und freiwilliger Sozialaufwand		1 000,00	748,36
2213	Sonstiger Personalaufwand			
2214	Nicht finanzierungswirksamer Personalaufwand		200,00	152,66
222	Sachaufwand	2 500,00	2 500,00	1 990,89
2221	Gebrauchs- und Verbrauchsgüter, Handelswaren			
2222	Verwaltungs- und Betriebsaufwand			

Soziale Wohlfahrt und Wohnbauförderung (Gruppe 4)

MVAG	Mittelverwendungs- und -aufbringungsgruppen (1. und 2. Ebene)	VA 2024	VA 2023	RA 2022
2223	Leasing- und Mietaufwand			
2224	Instandhaltung			
2225	Sonstiger Sachaufwand	2 500,00	2 500,00	1 990,89
2226	Nicht finanzierungswirksamer Sachaufwand			
223	Transferaufwand	467 500,00	386 000,00	384 236,03
2231	Transferaufwand an Träger des öffentlichen Rechts	457 500,00	374 000,00	379 523,18
2232	Transferaufwand an Beteiligungen			
2233	Transferaufwand an Unternehmen (mit Finanzunternehmen)			
2234	Transferaufwand an Haushalte und Organisationen ohne Erwerbscharakter	10 000,00	12 000,00	4 712,85
2235	Transferaufwand an das Ausland			
2236	Investitions- und Tilgungszuschüsse zwischen Unternehmungen und Betrieben der Gebietskörperschaft und der Gebietskörperschaft			
2237	Nicht finanzierungswirksamer Transferaufwand			
224	Finanzaufwand	0,00	0,00	0,00
2241	Aufwendungen für Zinsen			
2242	Zinsen und sonstige Aufwendungen aus derivativen Finanzinstrumenten mit und ohne Grundgeschäft			
2243	Gewinnentnahmen von Unternehmungen und marktbestimmten Betrieben der Gebietskörperschaft (innerhalb der Gebietskörperschaft)			
2244	Sonstiger Finanzaufwand			
2245	Nicht finanzierungswirksamer Finanzaufwand			
22	Summe Aufwendungen	470 000,00	393 100,00	390 138,22
SA0	Saldo (0) Nettoergebnis (21 - 22)	-466 000,00	-387 600,00	-384 843,65
230	Entnahmen von Haushaltsrücklagen	0,00	0,00	0,00
2301	Entnahmen von Haushaltsrücklagen			
240	Zuweisungen an Haushaltsrücklagen	0,00	0,00	0,00
2401	Zuweisungen an Haushaltsrücklagen			
SA01	Saldo (01) Haushaltsrücklagen (230 - 240)	0,00	0,00	0,00
SA00	Saldo (00) Nettoergebnis nach Haushaltsrücklagen (Saldo 0 + Saldo 01)	-466 000,00	-387 600,00	-384 843,65

Gesundheit (Gruppe 5)

MVAG	Mittelverwendungs- und -aufbringungsgruppen (1. und 2. Ebene)	VA 2024	VA 2023	RA 2022
211	Erträge aus der operativen Verwaltungstätigkeit	5 000,00	4 800,00	12 678,40
2111	Erträge aus eigenen Abgaben			
2112	Erträge aus Ertragsanteilen			
2113	Erträge aus Gebühren			
2114	Erträge aus Leistungen		300,00	8 558,99
2115	Erträge aus Besitz und wirtschaftlicher Tätigkeit			
2116	Erträge aus Veräußerung und sonstige Erträge	5 000,00	4 500,00	4 119,41
2117	Nicht finanzierungswirksame operative Erträge			
212	Erträge aus Transfers	100,00	100,00	17 207,00
2121	Transferertrag von Trägern des öffentlichen Rechts			17 107,00
2122	Transferertrag von Beteiligungen			
2123	Transferertrag von Unternehmen (mit Finanzunternehmen)			
2124	Transferertrag von Haushalten und Organisationen ohne Erwerbscharakter			
2125	Transferertrag vom Ausland			
2126	Investitions- und Tilgungszuschüsse zwischen Unternehmungen und Betrieben der Gebietskörperschaft und der Gebietskörperschaft			
2127	Nicht finanzierungswirksamer Transferertrag	100,00	100,00	100,00
213	Finanzerträge	0,00	0,00	0,00
2131	Erträge aus Zinsen			
2132	Erträge aus Zinsen aus derivativen Finanzinstrumenten mit und ohne Grundgeschäft			
2133	Erträge aus Gewinnentnahmen von marktbestimmten Betrieben			
2134	Sonstige Finanzerträge			
2135	Erträge aus Dividenden/Gewinnausschüttungen			
2136	Sonstige nicht finanzierungswirksame Finanzerträge			
21	Summe Erträge	5 100,00	4 900,00	29 885,40
221	Personalaufwand	0,00	0,00	0,00
2211	Personalaufwand (Bezüge, Nebengebühren, Mehrleistungen)			
2212	Gesetzlicher und freiwilliger Sozialaufwand			
2213	Sonstiger Personalaufwand			
2214	Nicht finanzierungswirksamer Personalaufwand			
222	Sachaufwand	14 700,00	15 400,00	13 045,43
2221	Gebrauchs- und Verbrauchsgüter, Handelswaren			
2222	Verwaltungs- und Betriebsaufwand	2 400,00	3 100,00	1 543,60

Gesundheit (Gruppe 5)

MVAG	Mittelverwendungs- und -aufbringungsgruppen (1. und 2. Ebene)	VA 2024	VA 2023	RA 2022
2223	Leasing- und Mietaufwand			
2224	Instandhaltung	500,00	500,00	
2225	Sonstiger Sachaufwand	7 300,00	7 300,00	7 017,70
2226	Nicht finanzierungswirksamer Sachaufwand	4 500,00	4 500,00	4 484,13
223	Transferaufwand	646 100,00	609 700,00	613 643,19
2231	Transferaufwand an Träger des öffentlichen Rechts	645 100,00	608 700,00	610 662,19
2232	Transferaufwand an Beteiligungen			
2233	Transferaufwand an Unternehmen (mit Finanzunternehmen)			
2234	Transferaufwand an Haushalte und Organisationen ohne Erwerbscharakter	1 000,00	1 000,00	2 981,00
2235	Transferaufwand an das Ausland			
2236	Investitions- und Tilgungszuschüsse zwischen Unternehmungen und Betrieben der Gebietskörperschaft und der Gebietskörperschaft			
2237	Nicht finanzierungswirksamer Transferaufwand			
224	Finanzaufwand	0,00	0,00	0,00
2241	Aufwendungen für Zinsen			
2242	Zinsen und sonstige Aufwendungen aus derivativen Finanzinstrumenten mit und ohne Grundgeschäft			
2243	Gewinnentnahmen von Unternehmungen und marktbestimmten Betrieben der Gebietskörperschaft (innerhalb der Gebietskörperschaft)			
2244	Sonstiger Finanzaufwand			
2245	Nicht finanzierungswirksamer Finanzaufwand			
22	Summe Aufwendungen	660 800,00	625 100,00	626 688,62
SA0	Saldo (0) Nettoergebnis (21 - 22)	-655 700,00	-620 200,00	-596 803,22
230	Entnahmen von Haushaltsrücklagen	0,00	0,00	0,00
2301	Entnahmen von Haushaltsrücklagen			
240	Zuweisungen an Haushaltsrücklagen	0,00	0,00	0,00
2401	Zuweisungen an Haushaltsrücklagen			
SA01	Saldo (01) Haushaltsrücklagen (230 - 240)	0,00	0,00	0,00
SA00	Saldo (00) Nettoergebnis nach Haushaltsrücklagen (Saldo 0 + Saldo 01)	-655 700,00	-620 200,00	-596 803,22

Straßen- und Wasserbau, Verkehr (Gruppe 6)

MVAG	Mittelverwendungs- und -aufbringungsgruppen (1. und 2. Ebene)	VA 2024	VA 2023	RA 2022
211	Erträge aus der operativen Verwaltungstätigkeit	8 300,00	1 000,00	613,63
2111	Erträge aus eigenen Abgaben			
2112	Erträge aus Ertragsanteilen			
2113	Erträge aus Gebühren	200,00	200,00	140,00
2114	Erträge aus Leistungen			
2115	Erträge aus Besitz und wirtschaftlicher Tätigkeit			
2116	Erträge aus Veräußerung und sonstige Erträge	8 100,00	800,00	473,63
2117	Nicht finanzierungswirksame operative Erträge			
212	Erträge aus Transfers	413 100,00	363 100,00	201 749,64
2121	Transferertrag von Trägern des öffentlichen Rechts	411 400,00	361 400,00	200 110,96
2122	Transferertrag von Beteiligungen			
2123	Transferertrag von Unternehmen (mit Finanzunternehmen)			
2124	Transferertrag von Haushalten und Organisationen ohne Erwerbscharakter			
2125	Transferertrag vom Ausland			
2126	Investitions- und Tilgungszuschüsse zwischen Unternehmungen und Betrieben der Gebietskörperschaft und der Gebietskörperschaft			
2127	Nicht finanzierungswirksamer Transferertrag	1 700,00	1 700,00	1 638,68
213	Finanzerträge	0,00	0,00	0,00
2131	Erträge aus Zinsen			
2132	Erträge aus Zinsen aus derivativen Finanzinstrumenten mit und ohne Grundgeschäft			
2133	Erträge aus Gewinnentnahmen von marktbestimmten Betrieben			
2134	Sonstige Finanzerträge			
2135	Erträge aus Dividenden/Gewinnausschüttungen			
2136	Sonstige nicht finanzierungswirksame Finanzerträge			
21	Summe Erträge	421 400,00	364 100,00	202 363,27
221	Personalaufwand	0,00	0,00	0,00
2211	Personalaufwand (Bezüge, Nebengebühren, Mehrleistungen)			
2212	Gesetzlicher und freiwilliger Sozialaufwand			
2213	Sonstiger Personalaufwand			
2214	Nicht finanzierungswirksamer Personalaufwand			
222	Sachaufwand	187 800,00	176 300,00	150 389,72
2221	Gebrauchs- und Verbrauchsgüter, Handelswaren	2 100,00	2 600,00	1 131,63
2222	Verwaltungs- und Betriebsaufwand	3 200,00	3 200,00	2 579,26

Straßen- und Wasserbau, Verkehr (Gruppe 6)

MVAG	Mittelverwendungs- und -aufbringungsgruppen (1. und 2. Ebene)	VA 2024	VA 2023	RA 2022
2223	Leasing- und Mietaufwand			
2224	Instandhaltung	15 800,00	11 300,00	5 823,85
2225	Sonstiger Sachaufwand	18 000,00	20 400,00	1 048,41
2226	Nicht finanzierungswirksamer Sachaufwand	148 700,00	138 800,00	139 806,57
223	Transferaufwand	0,00	1 800,00	0,00
2231	Transferaufwand an Träger des öffentlichen Rechts			
2232	Transferaufwand an Beteiligungen			
2233	Transferaufwand an Unternehmen (mit Finanzunternehmen)			
2234	Transferaufwand an Haushalte und Organisationen ohne Erwerbscharakter		1 800,00	
2235	Transferaufwand an das Ausland			
2236	Investitions- und Tilgungszuschüsse zwischen Unternehmungen und Betrieben der Gebietskörperschaft und der Gebietskörperschaft			
2237	Nicht finanzierungswirksamer Transferaufwand			
224	Finanzaufwand	0,00	0,00	0,00
2241	Aufwendungen für Zinsen			
2242	Zinsen und sonstige Aufwendungen aus derivativen Finanzinstrumenten mit und ohne Grundgeschäft			
2243	Gewinnentnahmen von Unternehmungen und marktbestimmten Betrieben der Gebietskörperschaft (innerhalb der Gebietskörperschaft)			
2244	Sonstiger Finanzaufwand			
2245	Nicht finanzierungswirksamer Finanzaufwand			
22	Summe Aufwendungen	187 800,00	178 100,00	150 389,72
SA0	Saldo (0) Nettoergebnis (21 - 22)	233 600,00	186 000,00	51 973,55
230	Entnahmen von Haushaltsrücklagen	0,00	0,00	0,00
2301	Entnahmen von Haushaltsrücklagen			
240	Zuweisungen an Haushaltsrücklagen	0,00	0,00	0,00
2401	Zuweisungen an Haushaltsrücklagen			
SA01	Saldo (01) Haushaltsrücklagen (230 - 240)	0,00	0,00	0,00
SA00	Saldo (00) Nettoergebnis nach Haushaltsrücklagen (Saldo 0 + Saldo 01)	233 600,00	186 000,00	51 973,55

Wirtschaftsförderung (Gruppe 7)

MVAG	Mittelverwendungs- und -aufbringungsgruppen (1. und 2. Ebene)	VA 2024	VA 2023	RA 2022
211	Erträge aus der operativen Verwaltungstätigkeit	8 900,00	33 300,00	26 482,27
2111	Erträge aus eigenen Abgaben			
2112	Erträge aus Ertragsanteilen			
2113	Erträge aus Gebühren			
2114	Erträge aus Leistungen			
2115	Erträge aus Besitz und wirtschaftlicher Tätigkeit	7 800,00	7 500,00	6 592,61
2116	Erträge aus Veräußerung und sonstige Erträge	1 100,00	25 800,00	19 889,66
2117	Nicht finanzierungswirksame operative Erträge			
212	Erträge aus Transfers	41 400,00	9 900,00	14 215,31
2121	Transferertrag von Trägern des öffentlichen Rechts	36 700,00	4 700,00	5 250,00
2122	Transferertrag von Beteiligungen			
2123	Transferertrag von Unternehmen (mit Finanzunternehmen)			
2124	Transferertrag von Haushalten und Organisationen ohne Erwerbscharakter			
2125	Transferertrag vom Ausland			
2126	Investitions- und Tilgungszuschüsse zwischen Unternehmungen und Betrieben der Gebietskörperschaft und der Gebietskörperschaft			
2127	Nicht finanzierungswirksamer Transferertrag	4 700,00	5 200,00	8 965,31
213	Finanzerträge	0,00	0,00	0,00
2131	Erträge aus Zinsen			
2132	Erträge aus Zinsen aus derivativen Finanzinstrumenten mit und ohne Grundgeschäft			
2133	Erträge aus Gewinnentnahmen von marktbestimmten Betrieben			
2134	Sonstige Finanzerträge			
2135	Erträge aus Dividenden/Gewinnausschüttungen			
2136	Sonstige nicht finanzierungswirksame Finanzerträge			
21	Summe Erträge	50 300,00	43 200,00	40 697,58
221	Personalaufwand	0,00	0,00	0,00
2211	Personalaufwand (Bezüge, Nebengebühren, Mehrleistungen)			
2212	Gesetzlicher und freiwilliger Sozialaufwand			
2213	Sonstiger Personalaufwand			
2214	Nicht finanzierungswirksamer Personalaufwand			
222	Sachaufwand	96 100,00	79 200,00	101 880,23
2221	Gebrauchs- und Verbrauchsgüter, Handelswaren	9 000,00	2 000,00	
2222	Verwaltungs- und Betriebsaufwand			

Wirtschaftsförderung (Gruppe 7)

MVAG	Mittelverwendungs- und -aufbringungsgruppen (1. und 2. Ebene)	VA 2024	VA 2023	RA 2022
2223	Leasing- und Mietaufwand	5 000,00	4 800,00	4 280,27
2224	Instandhaltung	10 600,00	2 600,00	
2225	Sonstiger Sachaufwand	6 800,00	7 100,00	4 166,95
2226	Nicht finanzierungswirksamer Sachaufwand	64 700,00	62 700,00	93 433,01
223	Transferaufwand	14 800,00	12 200,00	9 650,89
2231	Transferaufwand an Träger des öffentlichen Rechts			
2232	Transferaufwand an Beteiligungen			
2233	Transferaufwand an Unternehmen (mit Finanzunternehmen)			
2234	Transferaufwand an Haushalte und Organisationen ohne Erwerbscharakter	14 800,00	12 200,00	9 650,89
2235	Transferaufwand an das Ausland			
2236	Investitions- und Tilgungszuschüsse zwischen Unternehmungen und Betrieben der Gebietskörperschaft und der Gebietskörperschaft			
2237	Nicht finanzierungswirksamer Transferaufwand			
224	Finanzaufwand	0,00	0,00	0,00
2241	Aufwendungen für Zinsen			
2242	Zinsen und sonstige Aufwendungen aus derivativen Finanzinstrumenten mit und ohne Grundgeschäft			
2243	Gewinnentnahmen von Unternehmungen und marktbestimmten Betrieben der Gebietskörperschaft (innerhalb der Gebietskörperschaft)			
2244	Sonstiger Finanzaufwand			
2245	Nicht finanzierungswirksamer Finanzaufwand			
22	Summe Aufwendungen	110 900,00	91 400,00	111 531,12
SA0	Saldo (0) Nettoergebnis (21 - 22)	-60 600,00	-48 200,00	-70 833,54
230	Entnahmen von Haushaltsrücklagen	60 000,00	0,00	0,00
2301	Entnahmen von Haushaltsrücklagen	60 000,00		
240	Zuweisungen an Haushaltsrücklagen	0,00	0,00	0,00
2401	Zuweisungen an Haushaltsrücklagen			
SA01	Saldo (01) Haushaltsrücklagen (230 - 240)	60 000,00	0,00	0,00
SA00	Saldo (00) Nettoergebnis nach Haushaltsrücklagen (Saldo 0 + Saldo 01)	-600,00	-48 200,00	-70 833,54

Dienstleistungen (Gruppe 8)

MVAG	Mittelverwendungs- und -aufbringungsgruppen (1. und 2. Ebene)	VA 2024	VA 2023	RA 2022
211	Erträge aus der operativen Verwaltungstätigkeit	1 624 500,00	1 387 100,00	729 600,83
2111	Erträge aus eigenen Abgaben			
2112	Erträge aus Ertragsanteilen			
2113	Erträge aus Gebühren	561 800,00	511 000,00	500 308,15
2114	Erträge aus Leistungen	153 200,00	149 900,00	155 312,90
2115	Erträge aus Besitz und wirtschaftlicher Tätigkeit	25 600,00	23 200,00	21 744,20
2116	Erträge aus Veräußerung und sonstige Erträge	883 900,00	703 000,00	52 235,58
2117	Nicht finanzierungswirksame operative Erträge			
212	Erträge aus Transfers	331 100,00	335 000,00	329 791,14
2121	Transferertrag von Trägern des öffentlichen Rechts	111 600,00	117 000,00	113 600,28
2122	Transferertrag von Beteiligungen			
2123	Transferertrag von Unternehmen (mit Finanzunternehmen)			
2124	Transferertrag von Haushalten und Organisationen ohne Erwerbscharakter			
2125	Transferertrag vom Ausland			
2126	Investitions- und Tilgungszuschüsse zwischen Unternehmungen und Betrieben der Gebietskörperschaft und der Gebietskörperschaft			
2127	Nicht finanzierungswirksamer Transferertrag	219 500,00	218 000,00	216 190,86
213	Finanzerträge	0,00	0,00	0,00
2131	Erträge aus Zinsen			
2132	Erträge aus Zinsen aus derivativen Finanzinstrumenten mit und ohne Grundgeschäft			
2133	Erträge aus Gewinnentnahmen von marktbestimmten Betrieben			
2134	Sonstige Finanzerträge			
2135	Erträge aus Dividenden/Gewinnausschüttungen			
2136	Sonstige nicht finanzierungswirksame Finanzerträge			
21	Summe Erträge	1 955 600,00	1 722 100,00	1 059 391,97
221	Personalaufwand	207 800,00	183 300,00	164 915,86
2211	Personalaufwand (Bezüge, Nebengebühren, Mehrleistungen)	162 400,00	142 700,00	128 412,22
2212	Gesetzlicher und freiwilliger Sozialaufwand	40 000,00	35 900,00	32 493,18
2213	Sonstiger Personalaufwand			
2214	Nicht finanzierungswirksamer Personalaufwand	5 400,00	4 700,00	4 010,46
222	Sachaufwand	1 793 200,00	1 618 500,00	843 405,83
2221	Gebrauchs- und Verbrauchsgüter, Handelswaren	25 900,00	26 300,00	33 631,54
2222	Verwaltungs- und Betriebsaufwand	61 400,00	90 500,00	34 403,07

Dienstleistungen (Gruppe 8)

MVAG	Mittelverwendungs- und -aufbringungsgruppen (1. und 2. Ebene)	VA 2024	VA 2023	RA 2022
2223	Leasing- und Mietaufwand	23 200,00	21 100,00	19 732,36
2224	Instandhaltung	99 500,00	104 800,00	85 854,29
2225	Sonstiger Sachaufwand	490 300,00	349 600,00	298 712,71
2226	Nicht finanzierungswirksamer Sachaufwand	1 092 900,00	1 026 200,00	371 071,86
223	Transferaufwand	17 100,00	16 800,00	16 594,16
2231	Transferaufwand an Träger des öffentlichen Rechts	17 100,00	16 800,00	16 594,16
2232	Transferaufwand an Beteiligungen			
2233	Transferaufwand an Unternehmen (mit Finanzunternehmen)			
2234	Transferaufwand an Haushalte und Organisationen ohne Erwerbscharakter			
2235	Transferaufwand an das Ausland			
2236	Investitions- und Tilgungszuschüsse zwischen Unternehmungen und Betrieben der Gebietskörperschaft und der Gebietskörperschaft			
2237	Nicht finanzierungswirksamer Transferaufwand			
224	Finanzaufwand	121 100,00	88 000,00	55 423,95
2241	Aufwendungen für Zinsen	121 100,00	88 000,00	55 423,95
2242	Zinsen und sonstige Aufwendungen aus derivativen Finanzinstrumenten mit und ohne Grundgeschäft			
2243	Gewinnentnahmen von Unternehmungen und marktbestimmten Betrieben der Gebietskörperschaft (innerhalb der Gebietskörperschaft)			
2244	Sonstiger Finanzaufwand			
2245	Nicht finanzierungswirksamer Finanzaufwand			
22	Summe Aufwendungen	2 139 200,00	1 906 600,00	1 080 339,80
SA0	Saldo (0) Nettoergebnis (21 - 22)	-183 600,00	-184 500,00	-20 947,83
230	Entnahmen von Haushaltsrücklagen	0,00	0,00	0,00
2301	Entnahmen von Haushaltsrücklagen			
240	Zuweisungen an Haushaltsrücklagen	0,00	0,00	0,00
2401	Zuweisungen an Haushaltsrücklagen			
SA01	Saldo (01) Haushaltsrücklagen (230 - 240)	0,00	0,00	0,00
SA00	Saldo (00) Nettoergebnis nach Haushaltsrücklagen (Saldo 0 + Saldo 01)	-183 600,00	-184 500,00	-20 947,83

Finanzwirtschaft (Gruppe 9)

MVAG	Mittelverwendungs- und -aufbringungsgruppen (1. und 2. Ebene)	VA 2024	VA 2023	RA 2022
211	Erträge aus der operativen Verwaltungstätigkeit	2 956 300,00	2 768 700,00	2 832 660,62
2111	Erträge aus eigenen Abgaben	666 800,00	553 600,00	549 231,87
2112	Erträge aus Ertragsanteilen	2 240 000,00	2 212 300,00	2 279 239,10
2113	Erträge aus Gebühren			
2114	Erträge aus Leistungen			
2115	Erträge aus Besitz und wirtschaftlicher Tätigkeit			
2116	Erträge aus Veräußerung und sonstige Erträge	49 500,00	2 800,00	4 189,65
2117	Nicht finanzierungswirksame operative Erträge			
212	Erträge aus Transfers	305 000,00	215 500,00	304 870,09
2121	Transferertrag von Trägern des öffentlichen Rechts	304 900,00	215 400,00	304 837,09
2122	Transferertrag von Beteiligungen			
2123	Transferertrag von Unternehmen (mit Finanzunternehmen)			
2124	Transferertrag von Haushalten und Organisationen ohne Erwerbscharakter	100,00	100,00	33,00
2125	Transferertrag vom Ausland			
2126	Investitions- und Tilgungszuschüsse zwischen Unternehmungen und Betrieben der Gebietskörperschaft und der Gebietskörperschaft			
2127	Nicht finanzierungswirksamer Transferertrag			
213	Finanzerträge	6 700,00	4 500,00	315,14
2131	Erträge aus Zinsen	6 700,00	4 500,00	315,14
2132	Erträge aus Zinsen aus derivativen Finanzinstrumenten mit und ohne Grundgeschäft			
2133	Erträge aus Gewinnentnahmen von marktbestimmten Betrieben			
2134	Sonstige Finanzerträge			
2135	Erträge aus Dividenden/Gewinnausschüttungen			
2136	Sonstige nicht finanzierungswirksame Finanzerträge			
21	Summe Erträge	3 268 000,00	2 988 700,00	3 137 845,85
221	Personalaufwand	0,00	0,00	0,00
2211	Personalaufwand (Bezüge, Nebengebühren, Mehrleistungen)			
2212	Gesetzlicher und freiwilliger Sozialaufwand			
2213	Sonstiger Personalaufwand			
2214	Nicht finanzierungswirksamer Personalaufwand			
222	Sachaufwand	3 600,00	70 000,00	146 728,53
2221	Gebrauchs- und Verbrauchsgüter, Handelswaren			
2222	Verwaltungs- und Betriebsaufwand	1 500,00	1 400,00	3 290,26

Finanzwirtschaft (Gruppe 9)

MVAG	Mittelverwendungs- und -aufbringungsgruppen (1. und 2. Ebene)	VA 2024	VA 2023	RA 2022
2223	Leasing- und Mietaufwand			
2224	Instandhaltung			
2225	Sonstiger Sachaufwand	2 100,00	68 600,00	143 438,27
2226	Nicht finanzierungswirksamer Sachaufwand			
223	Transferaufwand	13 000,00	14 300,00	16 419,75
2231	Transferaufwand an Träger des öffentlichen Rechts	8 000,00	9 400,00	7 506,43
2232	Transferaufwand an Beteiligungen	5 000,00	4 900,00	8 913,32
2233	Transferaufwand an Unternehmen (mit Finanzunternehmen)			
2234	Transferaufwand an Haushalte und Organisationen ohne Erwerbscharakter			
2235	Transferaufwand an das Ausland			
2236	Investitions- und Tilgungszuschüsse zwischen Unternehmungen und Betrieben der Gebietskörperschaft und der Gebietskörperschaft			
2237	Nicht finanzierungswirksamer Transferaufwand			
224	Finanzaufwand	12 200,00	7 000,00	47 366,14
2241	Aufwendungen für Zinsen	9 400,00	4 200,00	
2242	Zinsen und sonstige Aufwendungen aus derivativen Finanzinstrumenten mit und ohne Grundgeschäft			
2243	Gewinnentnahmen von Unternehmungen und marktbestimmten Betrieben der Gebietskörperschaft (innerhalb der Gebietskörperschaft)			
2244	Sonstiger Finanzaufwand	2 800,00	2 800,00	2 407,99
2245	Nicht finanzierungswirksamer Finanzaufwand			44 958,15
22	Summe Aufwendungen	28 800,00	91 300,00	210 514,42
SA0	Saldo (0) Nettoergebnis (21 - 22)	3 239 200,00	2 897 400,00	2 927 331,43
230	Entnahmen von Haushaltsrücklagen	241 300,00	634 800,00	0,00
2301	Entnahmen von Haushaltsrücklagen	241 300,00	634 800,00	
240	Zuweisungen an Haushaltsrücklagen	0,00	884 800,00	213,11
2401	Zuweisungen an Haushaltsrücklagen		884 800,00	213,11
SA01	Saldo (01) Haushaltsrücklagen (230 - 240)	241 300,00	-250 000,00	-213,11
SA00	Saldo (00) Nettoergebnis nach Haushaltsrücklagen (Saldo 0 + Saldo 01)	3 480 500,00	2 647 400,00	2 927 118,32

Finanzierungshaushalt Bereichsbudget 1. und 2. Ebene
(Anlage 1b)

Vertretungskörper und allgemeine Verwaltung (Gruppe 0)

MVAG	Mittelverwendungs- und aufbringungsgruppen (1. und 2. Ebene)	VA 2024	VA 2023	RA 2022
311	Einzahlungen aus operativer Verwaltungstätigkeit	66 200,00	81 200,00	42 571,48
3111	Einzahlungen aus eigenen Abgaben			742,30
3112	Einzahlungen aus Ertragsanteilen			
3113	Einzahlungen aus Gebühren	2 500,00	2 500,00	1 712,50
3114	Einzahlungen aus Leistungen	42 900,00	41 900,00	32 847,17
3115	Einzahlungen aus Besitz und wirtschaftlicher Tätigkeit			
3116	Einzahlungen aus Veräußerung von geringwertigen Wirtschaftsgütern (GWG) und sonstige Einzahlungen	20 800,00	36 800,00	7 269,51
312	Einzahlungen aus Transfers	8 800,00	7 200,00	7 060,22
3121	Transferzahlungen von Trägern des öffentlichen Rechts	1 600,00	400,00	772,58
3122	Transferzahlungen von Beteiligungen	1 700,00	1 700,00	1 674,92
3123	Transferzahlungen von Unternehmen (inkl. Finanzunternehmen)			
3124	Transferzahlungen von Haushalten und Organisationen ohne Erwerbscharakter	5 500,00	5 100,00	4 612,72
3125	Transferzahlungen vom Ausland			
3126	Investitions- und Tilgungszuschüsse zwischen Unternehmungen und Betrieben der Gebietskörperschaft und der Gebietskörperschaft			
313	Einzahlungen aus Finanzerträgen	6 000,00	4 500,00	1 165,18
3131	Einzahlungen aus Zinserträgen	6 000,00	4 500,00	1 165,18
3132	Einzahlungen aus Zinsen aus derivativen Finanzinstrumenten mit und ohne Grundgeschäft			
3133	Einzahlungen aus Gewinnentnahmen von marktbestimmten Betrieben			
3134	Sonstige Einzahlungen aus Finanzerträgen			
3135	Einzahlungen aus Dividenden/Gewinnausschüttungen			
31	Summe Einzahlungen operative Gebarung	81 000,00	92 900,00	50 796,88
321	Auszahlungen aus Personalaufwand	365 400,00	294 400,00	245 260,00
3211	Auszahlungen für Personalaufwand (Bezüge, Nebengebühren, und Mehrleistungsvergütungen)	276 600,00	221 100,00	184 243,68
3212	Auszahlungen für gesetzliche und freiwillige Sozialaufwendungen	88 800,00	73 300,00	61 016,32
3213	Auszahlungen aus sonstigem Personalaufwand			
322	Auszahlungen aus Sachaufwand	312 700,00	286 700,00	224 692,08
3221	Auszahlungen für Gebrauchs- und Verbrauchsgüter, Handelswaren	17 900,00	17 200,00	10 964,31
3222	Auszahlungen für Verwaltungs- und Betriebsaufwand	31 400,00	36 600,00	25 622,00
3223	Auszahlungen für Leasing- und Mietaufwand	15 700,00	14 200,00	12 918,42
3224	Auszahlungen für Instandhaltung	10 900,00	22 200,00	13 274,24
3225	Sonstige Auszahlungen aus Sachaufwand	236 800,00	196 500,00	161 913,11
3226	Auszahlungen aus der Inanspruchnahme von Haftungen			
323	Auszahlungen aus Transfers	246 300,00	276 000,00	213 741,15
3231	Transferzahlungen an Träger des öffentlichen Rechts			

Vertretungskörper und allgemeine Verwaltung (Gruppe 0)

MVAG	Mittelverwendungs- und aufbringungsgruppen (1. und 2. Ebene)	VA 2024	VA 2023	RA 2022
3232	Transferzahlungen an Beteiligungen			
3233	Transferzahlungen an Unternehmen (inkl. Finanzunternehmen)			
3234	Transferzahlungen an Haushalte und Organisationen ohne Erwerbscharakter	246 300,00	276 000,00	213 741,15
3235	Transferzahlungen an das Ausland			
3236	Investitions- und Tilgungszuschüsse zwischen Unternehmungen und Betrieben der Gebietskörperschaft und der Gebietskörperschaft			
324	Auszahlungen aus Finanzaufwand	0,00	0,00	0,00
3241	Auszahlungen für Zinsen			
3242	Auszahlungen für Zinsen aus derivativen Finanzinstrumenten mit und ohne Grundgeschäft			
3243	Auszahlungen aus Gewinnentnahmen von marktbestimmten Betrieben			
3244	Sonstige Auszahlungen aus Finanzaufwendungen			
32	Summe Auszahlungen operative Gebarung	924 400,00	857 100,00	683 693,23
SA1	Saldo (1) Geldfluss aus der operativen Gebarung (31 – 32)	-843 400,00	-764 200,00	-632 896,35
331	Einzahlungen aus der Investitionstätigkeit	0,00	0,00	0,00
3311	Einzahlungen aus der Veräußerung von immateriellem Vermögen			
3312	Einzahlungen aus der Veräußerung von Grundstücken und Grundstückeinrichtungen			
3313	Einzahlungen aus der Veräußerung von Gebäuden und Bauten			
3314	Einzahlungen aus der Veräußerung von technischen Anlagen, Fahrzeugen und Maschinen			
3315	Einzahlungen aus der Veräußerung von Amts-, Betriebs- und Geschäftsausstattung			
3316	Einzahlungen aus der Veräußerung von Kulturgütern			
3317	Einzahlungen aus der Veräußerung von Beteiligungen			
3318	Einzahlungen aus der Veräußerung von kofinanzierten Schutzbauten			
332	Einzahlungen aus der Rückzahlung von Darlehen sowie gewährten Vorschüssen	0,00	0,00	0,00
3321	Einzahlungen aus Darlehen an Träger des öffentlichen Rechts			
3322	Einzahlungen aus Darlehen an Beteiligungen			
3323	Einzahlungen aus Darlehen an Unternehmen und Haushalte			
3325	Einzahlungen aus Vorschüssen und Anzahlungen			
333	Einzahlungen aus Kapitaltransfers	0,00	0,00	0,00
3331	Kapitaltransferzahlungen von Trägern des öffentlichen Rechts			
3332	Kapitaltransferzahlungen von Beteiligungen			
3333	Kapitaltransferzahlungen von Unternehmen			
3334	Kapitaltransferzahlungen von Haushalten und Organisationen ohne Erwerbscharakter			
3335	Kapitaltransferzahlungen vom Ausland			
33	Summe Einzahlungen investive Gebarung	0,00	0,00	0,00

Vertretungskörper und allgemeine Verwaltung (Gruppe 0)

MVAG	Mittelverwendungs- und aufbringungsgruppen (1. und 2. Ebene)	VA 2024	VA 2023	RA 2022
341	Auszahlungen aus der Investitionstätigkeit	11 200,00	31 000,00	22 313,53
3411	Auszahlungen für den Erwerb von immateriellem Vermögen	3 200,00	5 000,00	1 555,84
3412	Auszahlungen für den Erwerb von Grundstücken und Grundstückseinrichtungen			
3413	Auszahlungen für den Erwerb von Gebäuden und Bauten			
3414	Auszahlungen für den Erwerb von technischen Anlagen, Fahrzeugen und Maschinen			
3415	Auszahlungen für den Erwerb von Amts-, Betriebs- und Geschäftsausstattung	8 000,00	26 000,00	20 757,69
3416	Auszahlungen für den Erwerb von Kulturgütern			
3417	Auszahlungen für den Erwerb von Beteiligungen			
3418	Auszahlungen für den Erwerb von kofinanzierten Schutzbauten			
342	Auszahlungen aus der Gewährung von Darlehen sowie gewährten Vorschüssen	0,00	0,00	0,00
3421	Auszahlungen von Darlehen an Träger des öffentlichen Rechts			
3422	Auszahlungen von Darlehen an Beteiligungen			
3423	Auszahlungen von Darlehen an Unternehmen und Haushalte			
3425	Auszahlungen von Vorschüssen und Anzahlungen			
343	Auszahlungen aus Kapitaltransfers	0,00	0,00	0,00
3431	Kapitaltransferzahlungen an Träger des öffentlichen Rechts			
3432	Kapitaltransferzahlungen an Beteiligungen			
3433	Kapitaltransferzahlungen an Unternehmen (Finanzunternehmen)			
3434	Kapitaltransferzahlungen an Haushalte und Organisationen ohne Erwerbscharakter			
3435	Kapitaltransferzahlungen an das Ausland			
34	Summe Auszahlungen investive Gebarung	11 200,00	31 000,00	22 313,53
SA2	Saldo (2) Geldfluss aus der investiven Gebarung (33 – 34)	-11 200,00	-31 000,00	-22 313,53
SA3	Saldo (3) Nettofinanzierungssaldo (Saldo 1 + Saldo 2)	-854 600,00	-795 200,00	-655 209,88
351	Einzahlungen aus der Aufnahme von Finanzschulden	0,00	0,00	0,00
3511	Einzahlungen aus empfangenen Darlehen von öffentlichen Körperschaften und Rechtsträgern			
3512	Einzahlungen aus empfangenen Darlehen von Beteiligungen			
3513	Einzahlungen aus empfangenen Darlehen von Unternehmen und privaten Haushalten			
3514	Einzahlungen aus Finanzschulden (Finanzunternehmen)			
3515	Einzahlungen aus Aufnahmen von Leasingverbindlichkeiten			
353	Einzahlungen infolge eines Kapitaltausches bei derivativen Finanzinstrumenten mit Grundgeschäft	0,00	0,00	0,00
3530	Einzahlungen infolge eines Kapitaltausches bei derivativen Finanzinstrumenten mit Grundgeschäft			
355	Einzahlungen aus dem Abgang von Finanzinstrumenten	11 000,00	11 000,00	11 000,00

Vertretungskörper und allgemeine Verwaltung (Gruppe 0)

MVAG	Mittelverwendungs- und aufbringungsgruppen (1. und 2. Ebene)	VA 2024	VA 2023	RA 2022
3550	Einzahlungen aus dem Abgang von Finanzinstrumenten	11 000,00	11 000,00	11 000,00
35	Summe Einzahlungen aus der Finanzierungstätigkeit	11 000,00	11 000,00	11 000,00
361	Auszahlungen aus der Tilgung von Finanzschulden	0,00	0,00	0,00
3611	Auszahlungen aus empfangenen Darlehen von öffentlichen Körperschaften und Rechtsträgern			
3612	Auszahlungen aus empfangenen Darlehen von Beteiligungen			
3613	Auszahlungen aus empfangenen Darlehen von Unternehmen und privaten Haushalten			
3614	Auszahlungen aus Finanzschulden			
3615	Auszahlungen aus Rückzahlungen von Leasingverbindlichkeiten			
363	Auszahlungen infolge eines Kapitaltausches bei derivativen Finanzinstrumenten mit Grundgeschäft	0,00	0,00	0,00
3630	Auszahlungen infolge eines Kapitaltausches bei derivativen Finanzinstrumenten mit Grundgeschäft			
365	Auszahlungen für den Erwerb von Finanzinstrumenten	0,00	0,00	0,00
3650	Auszahlungen für den Erwerb von Finanzinstrumenten			
36	Summe Auszahlungen aus der Finanzierungstätigkeit	0,00	0,00	0,00
SA4	Saldo (4) Geldfluss aus der Finanzierungstätigkeit (35 – 36)	11 000,00	11 000,00	11 000,00
SA5	Saldo (5) Geldfluss aus der voranschlagswirksamen Gebarung (Saldo 3 + Saldo 4)	-843 600,00	-784 200,00	-644 209,88

Öffentliche Ordnung und Sicherheit (Gruppe 1)

MVAG	Mittelverwendungs- und aufbringungsgruppen (1. und 2. Ebene)	VA 2024	VA 2023	RA 2022
311	Einzahlungen aus operativer Verwaltungstätigkeit	251 600,00	251 600,00	1 085,40
3111	Einzahlungen aus eigenen Abgaben			
3112	Einzahlungen aus Ertragsanteilen			
3113	Einzahlungen aus Gebühren			
3114	Einzahlungen aus Leistungen	1 500,00	1 500,00	1 080,00
3115	Einzahlungen aus Besitz und wirtschaftlicher Tätigkeit			
3116	Einzahlungen aus Veräußerung von geringwertigen Wirtschaftsgütern (GWG) und sonstige Einzahlungen	250 100,00	250 100,00	5,40
312	Einzahlungen aus Transfers	0,00	0,00	0,00
3121	Transferzahlungen von Trägern des öffentlichen Rechts			
3122	Transferzahlungen von Beteiligungen			
3123	Transferzahlungen von Unternehmen (inkl. Finanzunternehmen)			
3124	Transferzahlungen von Haushalten und Organisationen ohne Erwerbscharakter			
3125	Transferzahlungen vom Ausland			
3126	Investitions- und Tilgungszuschüsse zwischen Unternehmungen und Betrieben der Gebietskörperschaft und der Gebietskörperschaft			
313	Einzahlungen aus Finanzerträgen	0,00	0,00	0,00
3131	Einzahlungen aus Zinserträgen			
3132	Einzahlungen aus Zinsen aus derivativen Finanzinstrumenten mit und ohne Grundgeschäft			
3133	Einzahlungen aus Gewinnentnahmen von marktbestimmten Betrieben			
3134	Sonstige Einzahlungen aus Finanzerträgen			
3135	Einzahlungen aus Dividenden/Gewinnausschüttungen			
31	Summe Einzahlungen operative Gebarung	251 600,00	251 600,00	1 085,40
321	Auszahlungen aus Personalaufwand	0,00	0,00	0,00
3211	Auszahlungen für Personalaufwand (Bezüge, Nebengebühren, und Mehrleistungsvergütungen)			
3212	Auszahlungen für gesetzliche und freiwillige Sozialaufwendungen			
3213	Auszahlungen aus sonstigem Personalaufwand			
322	Auszahlungen aus Sachaufwand	292 300,00	277 500,00	26 780,25
3221	Auszahlungen für Gebrauchs- und Verbrauchsgüter, Handelswaren	100,00	100,00	16,20
3222	Auszahlungen für Verwaltungs- und Betriebsaufwand	256 500,00	257 600,00	4 296,44
3223	Auszahlungen für Leasing- und Mietaufwand	11 700,00	10 600,00	7 935,45
3224	Auszahlungen für Instandhaltung	12 000,00	300,00	
3225	Sonstige Auszahlungen aus Sachaufwand	12 000,00	8 900,00	14 532,16
3226	Auszahlungen aus der Inanspruchnahme von Haftungen			
323	Auszahlungen aus Transfers	25 800,00	40 200,00	42 150,12
3231	Transferzahlungen an Träger des öffentlichen Rechts	25 800,00	40 200,00	42 150,12

Öffentliche Ordnung und Sicherheit (Gruppe 1)

MVAG	Mittelverwendungs- und aufbringungsgruppen (1. und 2. Ebene)	VA 2024	VA 2023	RA 2022
3232	Transferzahlungen an Beteiligungen			
3233	Transferzahlungen an Unternehmen (inkl. Finanzunternehmen)			
3234	Transferzahlungen an Haushalte und Organisationen ohne Erwerbscharakter			
3235	Transferzahlungen an das Ausland			
3236	Investitions- und Tilgungszuschüsse zwischen Unternehmungen und Betrieben der Gebietskörperschaft und der Gebietskörperschaft			
324	Auszahlungen aus Finanzaufwand	0,00	0,00	0,00
3241	Auszahlungen für Zinsen			
3242	Auszahlungen für Zinsen aus derivativen Finanzinstrumenten mit und ohne Grundgeschäft			
3243	Auszahlungen aus Gewinnentnahmen von marktbestimmten Betrieben			
3244	Sonstige Auszahlungen aus Finanzaufwendungen			
32	Summe Auszahlungen operative Gebarung	318 100,00	317 700,00	68 930,37
SA1	Saldo (1) Geldfluss aus der operativen Gebarung (31 – 32)	-66 500,00	-66 100,00	-67 844,97
331	Einzahlungen aus der Investitionstätigkeit	0,00	0,00	0,00
3311	Einzahlungen aus der Veräußerung von immateriellem Vermögen			
3312	Einzahlungen aus der Veräußerung von Grundstücken und Grundstückeinrichtungen			
3313	Einzahlungen aus der Veräußerung von Gebäuden und Bauten			
3314	Einzahlungen aus der Veräußerung von technischen Anlagen, Fahrzeugen und Maschinen			
3315	Einzahlungen aus der Veräußerung von Amts-, Betriebs- und Geschäftsausstattung			
3316	Einzahlungen aus der Veräußerung von Kulturgütern			
3317	Einzahlungen aus der Veräußerung von Beteiligungen			
3318	Einzahlungen aus der Veräußerung von kofinanzierten Schutzbauten			
332	Einzahlungen aus der Rückzahlung von Darlehen sowie gewährten Vorschüssen	0,00	0,00	0,00
3321	Einzahlungen aus Darlehen an Träger des öffentlichen Rechts			
3322	Einzahlungen aus Darlehen an Beteiligungen			
3323	Einzahlungen aus Darlehen an Unternehmen und Haushalte			
3325	Einzahlungen aus Vorschüssen und Anzahlungen			
333	Einzahlungen aus Kapitaltransfers	0,00	0,00	0,00
3331	Kapitaltransferzahlungen von Trägern des öffentlichen Rechts			
3332	Kapitaltransferzahlungen von Beteiligungen			
3333	Kapitaltransferzahlungen von Unternehmen			
3334	Kapitaltransferzahlungen von Haushalten und Organisationen ohne Erwerbscharakter			
3335	Kapitaltransferzahlungen vom Ausland			
33	Summe Einzahlungen investive Gebarung	0,00	0,00	0,00

Öffentliche Ordnung und Sicherheit (Gruppe 1)

MVAG	Mittelverwendungs- und aufbringungsgruppen (1. und 2. Ebene)	VA 2024	VA 2023	RA 2022
341	Auszahlungen aus der Investitionstätigkeit	0,00	0,00	0,00
3411	Auszahlungen für den Erwerb von immateriellem Vermögen			
3412	Auszahlungen für den Erwerb von Grundstücken und Grundstückseinrichtungen			
3413	Auszahlungen für den Erwerb von Gebäuden und Bauten			
3414	Auszahlungen für den Erwerb von technischen Anlagen, Fahrzeugen und Maschinen			
3415	Auszahlungen für den Erwerb von Amts-, Betriebs- und Geschäftsausstattung			
3416	Auszahlungen für den Erwerb von Kulturgütern			
3417	Auszahlungen für den Erwerb von Beteiligungen			
3418	Auszahlungen für den Erwerb von kofinanzierten Schutzbauten			
342	Auszahlungen aus der Gewährung von Darlehen sowie gewährten Vorschüssen	0,00	0,00	0,00
3421	Auszahlungen von Darlehen an Träger des öffentlichen Rechts			
3422	Auszahlungen von Darlehen an Beteiligungen			
3423	Auszahlungen von Darlehen an Unternehmen und Haushalte			
3425	Auszahlungen von Vorschüssen und Anzahlungen			
343	Auszahlungen aus Kapitaltransfers	0,00	0,00	0,00
3431	Kapitaltransferzahlungen an Träger des öffentlichen Rechts			
3432	Kapitaltransferzahlungen an Beteiligungen			
3433	Kapitaltransferzahlungen an Unternehmen (Finanzunternehmen)			
3434	Kapitaltransferzahlungen an Haushalte und Organisationen ohne Erwerbscharakter			
3435	Kapitaltransferzahlungen an das Ausland			
34	Summe Auszahlungen investive Gebarung	0,00	0,00	0,00
SA2	Saldo (2) Geldfluss aus der investiven Gebarung (33 – 34)	0,00	0,00	0,00
SA3	Saldo (3) Nettofinanzierungssaldo (Saldo 1 + Saldo 2)	-66 500,00	-66 100,00	-67 844,97
351	Einzahlungen aus der Aufnahme von Finanzschulden	0,00	0,00	0,00
3511	Einzahlungen aus empfangenen Darlehen von öffentlichen Körperschaften und Rechtsträgern			
3512	Einzahlungen aus empfangenen Darlehen von Beteiligungen			
3513	Einzahlungen aus empfangenen Darlehen von Unternehmen und privaten Haushalten			
3514	Einzahlungen aus Finanzschulden (Finanzunternehmen)			
3515	Einzahlungen aus Aufnahmen von Leasingverbindlichkeiten			
353	Einzahlungen infolge eines Kapitaltausches bei derivativen Finanzinstrumenten mit Grundgeschäft	0,00	0,00	0,00
3530	Einzahlungen infolge eines Kapitaltausches bei derivativen Finanzinstrumenten mit Grundgeschäft			
355	Einzahlungen aus dem Abgang von Finanzinstrumenten	0,00	0,00	0,00

Öffentliche Ordnung und Sicherheit (Gruppe 1)

MVAG	Mittelverwendungs- und aufbringungsgruppen (1. und 2. Ebene)	VA 2024	VA 2023	RA 2022
3550	Einzahlungen aus dem Abgang von Finanzinstrumenten			
35	Summe Einzahlungen aus der Finanzierungstätigkeit	0,00	0,00	0,00
361	Auszahlungen aus der Tilgung von Finanzschulden	0,00	0,00	0,00
3611	Auszahlungen aus empfangenen Darlehen von öffentlichen Körperschaften und Rechtsträgern			
3612	Auszahlungen aus empfangenen Darlehen von Beteiligungen			
3613	Auszahlungen aus empfangenen Darlehen von Unternehmen und privaten Haushalten			
3614	Auszahlungen aus Finanzschulden			
3615	Auszahlungen aus Rückzahlungen von Leasingverbindlichkeiten			
363	Auszahlungen infolge eines Kapitaltausches bei derivativen Finanzinstrumenten mit Grundgeschäft	0,00	0,00	0,00
3630	Auszahlungen infolge eines Kapitaltausches bei derivativen Finanzinstrumenten mit Grundgeschäft			
365	Auszahlungen für den Erwerb von Finanzinstrumenten	0,00	0,00	0,00
3650	Auszahlungen für den Erwerb von Finanzinstrumenten			
36	Summe Auszahlungen aus der Finanzierungstätigkeit	0,00	0,00	0,00
SA4	Saldo (4) Geldfluss aus der Finanzierungstätigkeit (35 – 36)	0,00	0,00	0,00
SA5	Saldo (5) Geldfluss aus der voranschlagswirksamen Gebarung (Saldo 3 + Saldo 4)	-66 500,00	-66 100,00	-67 844,97

Unterricht, Erziehung, Sport und Wissenschaft (Gruppe 2)

MVAG	Mittelverwendungs- und aufbringungsgruppen (1. und 2. Ebene)	VA 2024	VA 2023	RA 2022
311	Einzahlungen aus operativer Verwaltungstätigkeit	276 600,00	327 500,00	367 735,65
3111	Einzahlungen aus eigenen Abgaben			
3112	Einzahlungen aus Ertragsanteilen			
3113	Einzahlungen aus Gebühren			
3114	Einzahlungen aus Leistungen	9 200,00	34 100,00	50 001,04
3115	Einzahlungen aus Besitz und wirtschaftlicher Tätigkeit	62 500,00	55 800,00	40 493,20
3116	Einzahlungen aus Veräußerung von geringwertigen Wirtschaftsgütern (GWG) und sonstige Einzahlungen	204 900,00	237 600,00	277 241,41
312	Einzahlungen aus Transfers	151 800,00	84 400,00	176 962,45
3121	Transferzahlungen von Trägern des öffentlichen Rechts	151 800,00	84 400,00	176 962,45
3122	Transferzahlungen von Beteiligungen			
3123	Transferzahlungen von Unternehmen (inkl. Finanzunternehmen)			
3124	Transferzahlungen von Haushalten und Organisationen ohne Erwerbscharakter			
3125	Transferzahlungen vom Ausland			
3126	Investitions- und Tilgungszuschüsse zwischen Unternehmungen und Betrieben der Gebietskörperschaft und der Gebietskörperschaft			
313	Einzahlungen aus Finanzerträgen	0,00	0,00	0,00
3131	Einzahlungen aus Zinserträgen			
3132	Einzahlungen aus Zinsen aus derivativen Finanzinstrumenten mit und ohne Grundgeschäft			
3133	Einzahlungen aus Gewinnentnahmen von marktbestimmten Betrieben			
3134	Sonstige Einzahlungen aus Finanzerträgen			
3135	Einzahlungen aus Dividenden/Gewinnausschüttungen			
31	Summe Einzahlungen operative Gebarung	428 400,00	411 900,00	544 698,10
321	Auszahlungen aus Personalaufwand	431 900,00	374 400,00	311 932,45
3211	Auszahlungen für Personalaufwand (Bezüge, Nebengebühren, und Mehrleistungsvergütungen)	343 000,00	296 100,00	249 811,93
3212	Auszahlungen für gesetzliche und freiwillige Sozialaufwendungen	88 900,00	78 300,00	62 120,52
3213	Auszahlungen aus sonstigem Personalaufwand			
322	Auszahlungen aus Sachaufwand	315 700,00	335 500,00	216 280,11
3221	Auszahlungen für Gebrauchs- und Verbrauchsgüter, Handelswaren	42 000,00	46 300,00	28 061,35
3222	Auszahlungen für Verwaltungs- und Betriebsaufwand	81 400,00	76 700,00	51 712,12
3223	Auszahlungen für Leasing- und Mietaufwand	67 500,00	87 300,00	52 032,92
3224	Auszahlungen für Instandhaltung	46 600,00	57 300,00	17 945,07
3225	Sonstige Auszahlungen aus Sachaufwand	78 200,00	67 900,00	66 528,65
3226	Auszahlungen aus der Inanspruchnahme von Haftungen			
323	Auszahlungen aus Transfers	323 600,00	261 300,00	228 764,45
3231	Transferzahlungen an Träger des öffentlichen Rechts	308 000,00	244 600,00	213 814,45

Unterricht, Erziehung, Sport und Wissenschaft (Gruppe 2)

MVAG	Mittelverwendungs- und aufbringungsgruppen (1. und 2. Ebene)	VA 2024	VA 2023	RA 2022
3232	Transferzahlungen an Beteiligungen			
3233	Transferzahlungen an Unternehmen (inkl. Finanzunternehmen)			
3234	Transferzahlungen an Haushalte und Organisationen ohne Erwerbscharakter	15 600,00	16 700,00	14 950,00
3235	Transferzahlungen an das Ausland			
3236	Investitions- und Tilgungszuschüsse zwischen Unternehmungen und Betrieben der Gebietskörperschaft und der Gebietskörperschaft			
324	Auszahlungen aus Finanzaufwand	71 800,00	51 800,00	32 106,63
3241	Auszahlungen für Zinsen	71 800,00	51 800,00	32 106,63
3242	Auszahlungen für Zinsen aus derivativen Finanzinstrumenten mit und ohne Grundgeschäft			
3243	Auszahlungen aus Gewinnentnahmen von marktbestimmten Betrieben			
3244	Sonstige Auszahlungen aus Finanzaufwendungen			
32	Summe Auszahlungen operative Gebarung	1 143 000,00	1 023 000,00	789 083,64
SA1	Saldo (1) Geldfluss aus der operativen Gebarung (31 – 32)	-714 600,00	-611 100,00	-244 385,54
331	Einzahlungen aus der Investitionstätigkeit	0,00	0,00	0,00
3311	Einzahlungen aus der Veräußerung von immateriellem Vermögen			
3312	Einzahlungen aus der Veräußerung von Grundstücken und Grundstückeinrichtungen			
3313	Einzahlungen aus der Veräußerung von Gebäuden und Bauten			
3314	Einzahlungen aus der Veräußerung von technischen Anlagen, Fahrzeugen und Maschinen			
3315	Einzahlungen aus der Veräußerung von Amts-, Betriebs- und Geschäftsausstattung			
3316	Einzahlungen aus der Veräußerung von Kulturgütern			
3317	Einzahlungen aus der Veräußerung von Beteiligungen			
3318	Einzahlungen aus der Veräußerung von kofinanzierten Schutzbauten			
332	Einzahlungen aus der Rückzahlung von Darlehen sowie gewährten Vorschüssen	0,00	0,00	0,00
3321	Einzahlungen aus Darlehen an Träger des öffentlichen Rechts			
3322	Einzahlungen aus Darlehen an Beteiligungen			
3323	Einzahlungen aus Darlehen an Unternehmen und Haushalte			
3325	Einzahlungen aus Vorschüssen und Anzahlungen			
333	Einzahlungen aus Kapitaltransfers	25 000,00	250 700,00	10 000,00
3331	Kapitaltransferzahlungen von Trägern des öffentlichen Rechts	25 000,00	250 700,00	10 000,00
3332	Kapitaltransferzahlungen von Beteiligungen			
3333	Kapitaltransferzahlungen von Unternehmen			
3334	Kapitaltransferzahlungen von Haushalten und Organisationen ohne Erwerbscharakter			
3335	Kapitaltransferzahlungen vom Ausland			
33	Summe Einzahlungen investive Gebarung	25 000,00	250 700,00	10 000,00

Unterricht, Erziehung, Sport und Wissenschaft (Gruppe 2)

MVAG	Mittelverwendungs- und aufbringungsgruppen (1. und 2. Ebene)	VA 2024	VA 2023	RA 2022
341	Auszahlungen aus der Investitionstätigkeit	1 660 000,00	91 500,00	769 237,48
3411	Auszahlungen für den Erwerb von immateriellem Vermögen		700,00	1 321,95
3412	Auszahlungen für den Erwerb von Grundstücken und Grundstückseinrichtungen	120 000,00		
3413	Auszahlungen für den Erwerb von Gebäuden und Bauten			6 025,39
3414	Auszahlungen für den Erwerb von technischen Anlagen, Fahrzeugen und Maschinen			
3415	Auszahlungen für den Erwerb von Amts-, Betriebs- und Geschäftsausstattung	13 000,00	38 800,00	78 272,91
3416	Auszahlungen für den Erwerb von Kulturgütern			
3417	Auszahlungen für den Erwerb von Beteiligungen	1 527 000,00	52 000,00	683 617,23
3418	Auszahlungen für den Erwerb von kofinanzierten Schutzbauten			
342	Auszahlungen aus der Gewährung von Darlehen sowie gewährten Vorschüssen	0,00	0,00	0,00
3421	Auszahlungen von Darlehen an Träger des öffentlichen Rechts			
3422	Auszahlungen von Darlehen an Beteiligungen			
3423	Auszahlungen von Darlehen an Unternehmen und Haushalte			
3425	Auszahlungen von Vorschüssen und Anzahlungen			
343	Auszahlungen aus Kapitaltransfers	0,00	0,00	0,00
3431	Kapitaltransferzahlungen an Träger des öffentlichen Rechts			
3432	Kapitaltransferzahlungen an Beteiligungen			
3433	Kapitaltransferzahlungen an Unternehmen (Finanzunternehmen)			
3434	Kapitaltransferzahlungen an Haushalte und Organisationen ohne Erwerbscharakter			
3435	Kapitaltransferzahlungen an das Ausland			
34	Summe Auszahlungen investive Gebarung	1 660 000,00	91 500,00	769 237,48
SA2	Saldo (2) Geldfluss aus der investiven Gebarung (33 – 34)	-1 635 000,00	159 200,00	-759 237,48
SA3	Saldo (3) Nettofinanzierungssaldo (Saldo 1 + Saldo 2)	-2 349 600,00	-451 900,00	-1 003 623,02
351	Einzahlungen aus der Aufnahme von Finanzschulden	1 298 900,00	0,00	440 000,00
3511	Einzahlungen aus empfangenen Darlehen von öffentlichen Körperschaften und Rechtsträgern			
3512	Einzahlungen aus empfangenen Darlehen von Beteiligungen			
3513	Einzahlungen aus empfangenen Darlehen von Unternehmen und privaten Haushalten			
3514	Einzahlungen aus Finanzschulden (Finanzunternehmen)	1 298 900,00		440 000,00
3515	Einzahlungen aus Aufnahmen von Leasingverbindlichkeiten			
353	Einzahlungen infolge eines Kapitaltausches bei derivativen Finanzinstrumenten mit Grundgeschäft	0,00	0,00	0,00
3530	Einzahlungen infolge eines Kapitaltausches bei derivativen Finanzinstrumenten mit Grundgeschäft			
355	Einzahlungen aus dem Abgang von Finanzinstrumenten	0,00	0,00	0,00

Unterricht, Erziehung, Sport und Wissenschaft (Gruppe 2)

MVAG	Mittelverwendungs- und aufbringungsgruppen (1. und 2. Ebene)	VA 2024	VA 2023	RA 2022
3550	Einzahlungen aus dem Abgang von Finanzinstrumenten			
35	Summe Einzahlungen aus der Finanzierungstätigkeit	1 298 900,00	0,00	440 000,00
361	Auszahlungen aus der Tilgung von Finanzschulden	136 500,00	143 800,00	283 313,95
3611	Auszahlungen aus empfangenen Darlehen von öffentlichen Körperschaften und Rechtsträgern			
3612	Auszahlungen aus empfangenen Darlehen von Beteiligungen			
3613	Auszahlungen aus empfangenen Darlehen von Unternehmen und privaten Haushalten			
3614	Auszahlungen aus Finanzschulden	136 500,00	143 800,00	283 313,95
3615	Auszahlungen aus Rückzahlungen von Leasingverbindlichkeiten			
363	Auszahlungen infolge eines Kapitaltausches bei derivativen Finanzinstrumenten mit Grundgeschäft	0,00	0,00	0,00
3630	Auszahlungen infolge eines Kapitaltausches bei derivativen Finanzinstrumenten mit Grundgeschäft			
365	Auszahlungen für den Erwerb von Finanzinstrumenten	0,00	0,00	0,00
3650	Auszahlungen für den Erwerb von Finanzinstrumenten			
36	Summe Auszahlungen aus der Finanzierungstätigkeit	136 500,00	143 800,00	283 313,95
SA4	Saldo (4) Geldfluss aus der Finanzierungstätigkeit (35 – 36)	1 162 400,00	-143 800,00	156 686,05
SA5	Saldo (5) Geldfluss aus der voranschlagswirksamen Gebarung (Saldo 3 + Saldo 4)	-1 187 200,00	-595 700,00	-846 936,97

Kunst, Kultur und Kultus (Gruppe 3)

MVAG	Mittelverwendungs- und aufbringungsgruppen (1. und 2. Ebene)	VA 2024	VA 2023	RA 2022
311	Einzahlungen aus operativer Verwaltungstätigkeit	3 500,00	1 500,00	5 126,61
3111	Einzahlungen aus eigenen Abgaben			
3112	Einzahlungen aus Ertragsanteilen			
3113	Einzahlungen aus Gebühren			
3114	Einzahlungen aus Leistungen	2 000,00		3 796,50
3115	Einzahlungen aus Besitz und wirtschaftlicher Tätigkeit	100,00	100,00	7,27
3116	Einzahlungen aus Veräußerung von geringwertigen Wirtschaftsgütern (GWG) und sonstige Einzahlungen	1 400,00	1 400,00	1 322,84
312	Einzahlungen aus Transfers	10 000,00	0,00	900,00
3121	Transferzahlungen von Trägern des öffentlichen Rechts	10 000,00		900,00
3122	Transferzahlungen von Beteiligungen			
3123	Transferzahlungen von Unternehmen (inkl. Finanzunternehmen)			
3124	Transferzahlungen von Haushalten und Organisationen ohne Erwerbscharakter			
3125	Transferzahlungen vom Ausland			
3126	Investitions- und Tilgungszuschüsse zwischen Unternehmungen und Betrieben der Gebietskörperschaft und der Gebietskörperschaft			
313	Einzahlungen aus Finanzerträgen	0,00	0,00	0,00
3131	Einzahlungen aus Zinserträgen			
3132	Einzahlungen aus Zinsen aus derivativen Finanzinstrumenten mit und ohne Grundgeschäft			
3133	Einzahlungen aus Gewinnentnahmen von marktbestimmten Betrieben			
3134	Sonstige Einzahlungen aus Finanzerträgen			
3135	Einzahlungen aus Dividenden/Gewinnausschüttungen			
31	Summe Einzahlungen operative Gebarung	13 500,00	1 500,00	6 026,61
321	Auszahlungen aus Personalaufwand	0,00	0,00	0,00
3211	Auszahlungen für Personalaufwand (Bezüge, Nebengebühren, und Mehrleistungsvergütungen)			
3212	Auszahlungen für gesetzliche und freiwillige Sozialaufwendungen			
3213	Auszahlungen aus sonstigem Personalaufwand			
322	Auszahlungen aus Sachaufwand	31 100,00	22 600,00	16 674,85
3221	Auszahlungen für Gebrauchs- und Verbrauchsgüter, Handelswaren			
3222	Auszahlungen für Verwaltungs- und Betriebsaufwand			
3223	Auszahlungen für Leasing- und Mietaufwand	10 000,00	8 300,00	6 331,50
3224	Auszahlungen für Instandhaltung	16 000,00	11 800,00	4 250,29
3225	Sonstige Auszahlungen aus Sachaufwand	5 100,00	2 500,00	6 093,06
3226	Auszahlungen aus der Inanspruchnahme von Haftungen			
323	Auszahlungen aus Transfers	157 300,00	140 700,00	134 500,00
3231	Transferzahlungen an Träger des öffentlichen Rechts	155 500,00	131 400,00	125 200,00

Kunst, Kultur und Kultus (Gruppe 3)

MVAG	Mittelverwendungs- und aufbringungsgruppen (1. und 2. Ebene)	VA 2024	VA 2023	RA 2022
3232	Transferzahlungen an Beteiligungen			
3233	Transferzahlungen an Unternehmen (inkl. Finanzunternehmen)			
3234	Transferzahlungen an Haushalte und Organisationen ohne Erwerbscharakter	1 800,00	9 300,00	9 300,00
3235	Transferzahlungen an das Ausland			
3236	Investitions- und Tilgungszuschüsse zwischen Unternehmungen und Betrieben der Gebietskörperschaft und der Gebietskörperschaft			
324	Auszahlungen aus Finanzaufwand	0,00	0,00	0,00
3241	Auszahlungen für Zinsen			
3242	Auszahlungen für Zinsen aus derivativen Finanzinstrumenten mit und ohne Grundgeschäft			
3243	Auszahlungen aus Gewinnentnahmen von marktbestimmten Betrieben			
3244	Sonstige Auszahlungen aus Finanzaufwendungen			
32	Summe Auszahlungen operative Gebarung	188 400,00	163 300,00	151 174,85
SA1	Saldo (1) Geldfluss aus der operativen Gebarung (31 – 32)	-174 900,00	-161 800,00	-145 148,24
331	Einzahlungen aus der Investitionstätigkeit	0,00	0,00	0,00
3311	Einzahlungen aus der Veräußerung von immateriellem Vermögen			
3312	Einzahlungen aus der Veräußerung von Grundstücken und Grundstückeinrichtungen			
3313	Einzahlungen aus der Veräußerung von Gebäuden und Bauten			
3314	Einzahlungen aus der Veräußerung von technischen Anlagen, Fahrzeugen und Maschinen			
3315	Einzahlungen aus der Veräußerung von Amts-, Betriebs- und Geschäftsausstattung			
3316	Einzahlungen aus der Veräußerung von Kulturgütern			
3317	Einzahlungen aus der Veräußerung von Beteiligungen			
3318	Einzahlungen aus der Veräußerung von kofinanzierten Schutzbauten			
332	Einzahlungen aus der Rückzahlung von Darlehen sowie gewährten Vorschüssen	0,00	0,00	0,00
3321	Einzahlungen aus Darlehen an Träger des öffentlichen Rechts			
3322	Einzahlungen aus Darlehen an Beteiligungen			
3323	Einzahlungen aus Darlehen an Unternehmen und Haushalte			
3325	Einzahlungen aus Vorschüssen und Anzahlungen			
333	Einzahlungen aus Kapitaltransfers	0,00	0,00	0,00
3331	Kapitaltransferzahlungen von Trägern des öffentlichen Rechts			
3332	Kapitaltransferzahlungen von Beteiligungen			
3333	Kapitaltransferzahlungen von Unternehmen			
3334	Kapitaltransferzahlungen von Haushalten und Organisationen ohne Erwerbscharakter			
3335	Kapitaltransferzahlungen vom Ausland			
33	Summe Einzahlungen investive Gebarung	0,00	0,00	0,00

Kunst, Kultur und Kultus (Gruppe 3)

MVAG	Mittelverwendungs- und aufbringungsgruppen (1. und 2. Ebene)	VA 2024	VA 2023	RA 2022
341	Auszahlungen aus der Investitionstätigkeit	0,00	0,00	0,00
3411	Auszahlungen für den Erwerb von immateriellem Vermögen			
3412	Auszahlungen für den Erwerb von Grundstücken und Grundstückseinrichtungen			
3413	Auszahlungen für den Erwerb von Gebäuden und Bauten			
3414	Auszahlungen für den Erwerb von technischen Anlagen, Fahrzeugen und Maschinen			
3415	Auszahlungen für den Erwerb von Amts-, Betriebs- und Geschäftsausstattung			
3416	Auszahlungen für den Erwerb von Kulturgütern			
3417	Auszahlungen für den Erwerb von Beteiligungen			
3418	Auszahlungen für den Erwerb von kofinanzierten Schutzbauten			
342	Auszahlungen aus der Gewährung von Darlehen sowie gewährten Vorschüssen	0,00	0,00	0,00
3421	Auszahlungen von Darlehen an Träger des öffentlichen Rechts			
3422	Auszahlungen von Darlehen an Beteiligungen			
3423	Auszahlungen von Darlehen an Unternehmen und Haushalte			
3425	Auszahlungen von Vorschüssen und Anzahlungen			
343	Auszahlungen aus Kapitaltransfers	20 000,00	0,00	0,00
3431	Kapitaltransferzahlungen an Träger des öffentlichen Rechts			
3432	Kapitaltransferzahlungen an Beteiligungen			
3433	Kapitaltransferzahlungen an Unternehmen (Finanzunternehmen)			
3434	Kapitaltransferzahlungen an Haushalte und Organisationen ohne Erwerbscharakter	20 000,00		
3435	Kapitaltransferzahlungen an das Ausland			
34	Summe Auszahlungen investive Gebarung	20 000,00	0,00	0,00
SA2	Saldo (2) Geldfluss aus der investiven Gebarung (33 – 34)	-20 000,00	0,00	0,00
SA3	Saldo (3) Nettofinanzierungssaldo (Saldo 1 + Saldo 2)	-194 900,00	-161 800,00	-145 148,24
351	Einzahlungen aus der Aufnahme von Finanzschulden	0,00	0,00	0,00
3511	Einzahlungen aus empfangenen Darlehen von öffentlichen Körperschaften und Rechtsträgern			
3512	Einzahlungen aus empfangenen Darlehen von Beteiligungen			
3513	Einzahlungen aus empfangenen Darlehen von Unternehmen und privaten Haushalten			
3514	Einzahlungen aus Finanzschulden (Finanzunternehmen)			
3515	Einzahlungen aus Aufnahmen von Leasingverbindlichkeiten			
353	Einzahlungen infolge eines Kapitaltausches bei derivativen Finanzinstrumenten mit Grundgeschäft	0,00	0,00	0,00
3530	Einzahlungen infolge eines Kapitaltausches bei derivativen Finanzinstrumenten mit Grundgeschäft			
355	Einzahlungen aus dem Abgang von Finanzinstrumenten	0,00	0,00	0,00

Kunst, Kultur und Kultus (Gruppe 3)

MVAG	Mittelverwendungs- und aufbringungsgruppen (1. und 2. Ebene)	VA 2024	VA 2023	RA 2022
3550	Einzahlungen aus dem Abgang von Finanzinstrumenten			
35	Summe Einzahlungen aus der Finanzierungstätigkeit	0,00	0,00	0,00
361	Auszahlungen aus der Tilgung von Finanzschulden	0,00	0,00	0,00
3611	Auszahlungen aus empfangenen Darlehen von öffentlichen Körperschaften und Rechtsträgern			
3612	Auszahlungen aus empfangenen Darlehen von Beteiligungen			
3613	Auszahlungen aus empfangenen Darlehen von Unternehmen und privaten Haushalten			
3614	Auszahlungen aus Finanzschulden			
3615	Auszahlungen aus Rückzahlungen von Leasingverbindlichkeiten			
363	Auszahlungen infolge eines Kapitaltausches bei derivativen Finanzinstrumenten mit Grundgeschäft	0,00	0,00	0,00
3630	Auszahlungen infolge eines Kapitaltausches bei derivativen Finanzinstrumenten mit Grundgeschäft			
365	Auszahlungen für den Erwerb von Finanzinstrumenten	0,00	0,00	0,00
3650	Auszahlungen für den Erwerb von Finanzinstrumenten			
36	Summe Auszahlungen aus der Finanzierungstätigkeit	0,00	0,00	0,00
SA4	Saldo (4) Geldfluss aus der Finanzierungstätigkeit (35 – 36)	0,00	0,00	0,00
SA5	Saldo (5) Geldfluss aus der voranschlagswirksamen Gebarung (Saldo 3 + Saldo 4)	-194 900,00	-161 800,00	-145 148,24

Soziale Wohlfahrt und Wohnbauförderung (Gruppe 4)

MVAG	Mittelverwendungs- und aufbringungsgruppen (1. und 2. Ebene)	VA 2024	VA 2023	RA 2022
311	Einzahlungen aus operativer Verwaltungstätigkeit	0,00	5 500,00	5 294,57
3111	Einzahlungen aus eigenen Abgaben			
3112	Einzahlungen aus Ertragsanteilen			
3113	Einzahlungen aus Gebühren			
3114	Einzahlungen aus Leistungen			
3115	Einzahlungen aus Besitz und wirtschaftlicher Tätigkeit			
3116	Einzahlungen aus Veräußerung von geringwertigen Wirtschaftsgütern (GWG) und sonstige Einzahlungen		5 500,00	5 294,57
312	Einzahlungen aus Transfers	0,00	0,00	0,00
3121	Transferzahlungen von Trägern des öffentlichen Rechts			
3122	Transferzahlungen von Beteiligungen			
3123	Transferzahlungen von Unternehmen (inkl. Finanzunternehmen)			
3124	Transferzahlungen von Haushalten und Organisationen ohne Erwerbscharakter			
3125	Transferzahlungen vom Ausland			
3126	Investitions- und Tilgungszuschüsse zwischen Unternehmungen und Betrieben der Gebietskörperschaft und der Gebietskörperschaft			
313	Einzahlungen aus Finanzerträgen	0,00	0,00	0,00
3131	Einzahlungen aus Zinserträgen			
3132	Einzahlungen aus Zinsen aus derivativen Finanzinstrumenten mit und ohne Grundgeschäft			
3133	Einzahlungen aus Gewinnentnahmen von marktbestimmten Betrieben			
3134	Sonstige Einzahlungen aus Finanzerträgen			
3135	Einzahlungen aus Dividenden/Gewinnausschüttungen			
31	Summe Einzahlungen operative Gebarung	0,00	5 500,00	5 294,57
321	Auszahlungen aus Personalaufwand	0,00	4 400,00	3 758,64
3211	Auszahlungen für Personalaufwand (Bezüge, Nebengebühren, und Mehrleistungsvergütungen)		3 400,00	3 010,28
3212	Auszahlungen für gesetzliche und freiwillige Sozialaufwendungen		1 000,00	748,36
3213	Auszahlungen aus sonstigem Personalaufwand			
322	Auszahlungen aus Sachaufwand	2 500,00	2 500,00	1 990,89
3221	Auszahlungen für Gebrauchs- und Verbrauchsgüter, Handelswaren			
3222	Auszahlungen für Verwaltungs- und Betriebsaufwand			
3223	Auszahlungen für Leasing- und Mietaufwand			
3224	Auszahlungen für Instandhaltung			
3225	Sonstige Auszahlungen aus Sachaufwand	2 500,00	2 500,00	1 990,89
3226	Auszahlungen aus der Inanspruchnahme von Haftungen			
323	Auszahlungen aus Transfers	467 500,00	386 000,00	384 236,03
3231	Transferzahlungen an Träger des öffentlichen Rechts	457 500,00	374 000,00	379 523,18

Soziale Wohlfahrt und Wohnbauförderung (Gruppe 4)

MVAG	Mittelverwendungs- und aufbringungsgruppen (1. und 2. Ebene)	VA 2024	VA 2023	RA 2022
3232	Transferzahlungen an Beteiligungen			
3233	Transferzahlungen an Unternehmen (inkl. Finanzunternehmen)			
3234	Transferzahlungen an Haushalte und Organisationen ohne Erwerbscharakter	10 000,00	12 000,00	4 712,85
3235	Transferzahlungen an das Ausland			
3236	Investitions- und Tilgungszuschüsse zwischen Unternehmungen und Betrieben der Gebietskörperschaft und der Gebietskörperschaft			
324	Auszahlungen aus Finanzaufwand	0,00	0,00	0,00
3241	Auszahlungen für Zinsen			
3242	Auszahlungen für Zinsen aus derivativen Finanzinstrumenten mit und ohne Grundgeschäft			
3243	Auszahlungen aus Gewinnentnahmen von marktbestimmten Betrieben			
3244	Sonstige Auszahlungen aus Finanzaufwendungen			
32	Summe Auszahlungen operative Gebarung	470 000,00	392 900,00	389 985,56
SA1	Saldo (1) Geldfluss aus der operativen Gebarung (31 – 32)	-470 000,00	-387 400,00	-384 690,99
331	Einzahlungen aus der Investitionstätigkeit	0,00	0,00	0,00
3311	Einzahlungen aus der Veräußerung von immateriellem Vermögen			
3312	Einzahlungen aus der Veräußerung von Grundstücken und Grundstückeinrichtungen			
3313	Einzahlungen aus der Veräußerung von Gebäuden und Bauten			
3314	Einzahlungen aus der Veräußerung von technischen Anlagen, Fahrzeugen und Maschinen			
3315	Einzahlungen aus der Veräußerung von Amts-, Betriebs- und Geschäftsausstattung			
3316	Einzahlungen aus der Veräußerung von Kulturgütern			
3317	Einzahlungen aus der Veräußerung von Beteiligungen			
3318	Einzahlungen aus der Veräußerung von kofinanzierten Schutzbauten			
332	Einzahlungen aus der Rückzahlung von Darlehen sowie gewährten Vorschüssen	0,00	0,00	0,00
3321	Einzahlungen aus Darlehen an Träger des öffentlichen Rechts			
3322	Einzahlungen aus Darlehen an Beteiligungen			
3323	Einzahlungen aus Darlehen an Unternehmen und Haushalte			
3325	Einzahlungen aus Vorschüssen und Anzahlungen			
333	Einzahlungen aus Kapitaltransfers	0,00	0,00	0,00
3331	Kapitaltransferzahlungen von Trägern des öffentlichen Rechts			
3332	Kapitaltransferzahlungen von Beteiligungen			
3333	Kapitaltransferzahlungen von Unternehmen			
3334	Kapitaltransferzahlungen von Haushalten und Organisationen ohne Erwerbscharakter			
3335	Kapitaltransferzahlungen vom Ausland			
33	Summe Einzahlungen investive Gebarung	0,00	0,00	0,00

Soziale Wohlfahrt und Wohnbauförderung (Gruppe 4)

MVAG	Mittelverwendungs- und aufbringungsgruppen (1. und 2. Ebene)	VA 2024	VA 2023	RA 2022
341	Auszahlungen aus der Investitionstätigkeit	0,00	0,00	0,00
3411	Auszahlungen für den Erwerb von immateriellem Vermögen			
3412	Auszahlungen für den Erwerb von Grundstücken und Grundstückseinrichtungen			
3413	Auszahlungen für den Erwerb von Gebäuden und Bauten			
3414	Auszahlungen für den Erwerb von technischen Anlagen, Fahrzeugen und Maschinen			
3415	Auszahlungen für den Erwerb von Amts-, Betriebs- und Geschäftsausstattung			
3416	Auszahlungen für den Erwerb von Kulturgütern			
3417	Auszahlungen für den Erwerb von Beteiligungen			
3418	Auszahlungen für den Erwerb von kofinanzierten Schutzbauten			
342	Auszahlungen aus der Gewährung von Darlehen sowie gewährten Vorschüssen	0,00	0,00	0,00
3421	Auszahlungen von Darlehen an Träger des öffentlichen Rechts			
3422	Auszahlungen von Darlehen an Beteiligungen			
3423	Auszahlungen von Darlehen an Unternehmen und Haushalte			
3425	Auszahlungen von Vorschüssen und Anzahlungen			
343	Auszahlungen aus Kapitaltransfers	0,00	0,00	0,00
3431	Kapitaltransferzahlungen an Träger des öffentlichen Rechts			
3432	Kapitaltransferzahlungen an Beteiligungen			
3433	Kapitaltransferzahlungen an Unternehmen (Finanzunternehmen)			
3434	Kapitaltransferzahlungen an Haushalte und Organisationen ohne Erwerbscharakter			
3435	Kapitaltransferzahlungen an das Ausland			
34	Summe Auszahlungen investive Gebarung	0,00	0,00	0,00
SA2	Saldo (2) Geldfluss aus der investiven Gebarung (33 – 34)	0,00	0,00	0,00
SA3	Saldo (3) Nettofinanzierungssaldo (Saldo 1 + Saldo 2)	-470 000,00	-387 400,00	-384 690,99
351	Einzahlungen aus der Aufnahme von Finanzschulden	0,00	0,00	0,00
3511	Einzahlungen aus empfangenen Darlehen von öffentlichen Körperschaften und Rechtsträgern			
3512	Einzahlungen aus empfangenen Darlehen von Beteiligungen			
3513	Einzahlungen aus empfangenen Darlehen von Unternehmen und privaten Haushalten			
3514	Einzahlungen aus Finanzschulden (Finanzunternehmen)			
3515	Einzahlungen aus Aufnahmen von Leasingverbindlichkeiten			
353	Einzahlungen infolge eines Kapitaltausches bei derivativen Finanzinstrumenten mit Grundgeschäft	0,00	0,00	0,00
3530	Einzahlungen infolge eines Kapitaltausches bei derivativen Finanzinstrumenten mit Grundgeschäft			
355	Einzahlungen aus dem Abgang von Finanzinstrumenten	0,00	0,00	0,00

Soziale Wohlfahrt und Wohnbauförderung (Gruppe 4)

MVAG	Mittelverwendungs- und aufbringungsgruppen (1. und 2. Ebene)	VA 2024	VA 2023	RA 2022
3550	Einzahlungen aus dem Abgang von Finanzinstrumenten			
35	Summe Einzahlungen aus der Finanzierungstätigkeit	0,00	0,00	0,00
361	Auszahlungen aus der Tilgung von Finanzschulden	0,00	0,00	0,00
3611	Auszahlungen aus empfangenen Darlehen von öffentlichen Körperschaften und Rechtsträgern			
3612	Auszahlungen aus empfangenen Darlehen von Beteiligungen			
3613	Auszahlungen aus empfangenen Darlehen von Unternehmen und privaten Haushalten			
3614	Auszahlungen aus Finanzschulden			
3615	Auszahlungen aus Rückzahlungen von Leasingverbindlichkeiten			
363	Auszahlungen infolge eines Kapitaltausches bei derivativen Finanzinstrumenten mit Grundgeschäft	0,00	0,00	0,00
3630	Auszahlungen infolge eines Kapitaltausches bei derivativen Finanzinstrumenten mit Grundgeschäft			
365	Auszahlungen für den Erwerb von Finanzinstrumenten	0,00	0,00	0,00
3650	Auszahlungen für den Erwerb von Finanzinstrumenten			
36	Summe Auszahlungen aus der Finanzierungstätigkeit	0,00	0,00	0,00
SA4	Saldo (4) Geldfluss aus der Finanzierungstätigkeit (35 – 36)	0,00	0,00	0,00
SA5	Saldo (5) Geldfluss aus der voranschlagswirksamen Gebarung (Saldo 3 + Saldo 4)	-470 000,00	-387 400,00	-384 690,99

Gesundheit (Gruppe 5)

MVAG	Mittelverwendungs- und aufbringungsgruppen (1. und 2. Ebene)	VA 2024	VA 2023	RA 2022
311	Einzahlungen aus operativer Verwaltungstätigkeit	5 000,00	4 800,00	12 678,40
3111	Einzahlungen aus eigenen Abgaben			
3112	Einzahlungen aus Ertragsanteilen			
3113	Einzahlungen aus Gebühren			
3114	Einzahlungen aus Leistungen		300,00	8 558,99
3115	Einzahlungen aus Besitz und wirtschaftlicher Tätigkeit			
3116	Einzahlungen aus Veräußerung von geringwertigen Wirtschaftsgütern (GWG) und sonstige Einzahlungen	5 000,00	4 500,00	4 119,41
312	Einzahlungen aus Transfers	0,00	0,00	17 107,00
3121	Transferzahlungen von Trägern des öffentlichen Rechts			17 107,00
3122	Transferzahlungen von Beteiligungen			
3123	Transferzahlungen von Unternehmen (inkl. Finanzunternehmen)			
3124	Transferzahlungen von Haushalten und Organisationen ohne Erwerbscharakter			
3125	Transferzahlungen vom Ausland			
3126	Investitions- und Tilgungszuschüsse zwischen Unternehmungen und Betrieben der Gebietskörperschaft und der Gebietskörperschaft			
313	Einzahlungen aus Finanzerträgen	0,00	0,00	0,00
3131	Einzahlungen aus Zinserträgen			
3132	Einzahlungen aus Zinsen aus derivativen Finanzinstrumenten mit und ohne Grundgeschäft			
3133	Einzahlungen aus Gewinnentnahmen von marktbestimmten Betrieben			
3134	Sonstige Einzahlungen aus Finanzerträgen			
3135	Einzahlungen aus Dividenden/Gewinnausschüttungen			
31	Summe Einzahlungen operative Gebarung	5 000,00	4 800,00	29 785,40
321	Auszahlungen aus Personalaufwand	0,00	0,00	0,00
3211	Auszahlungen für Personalaufwand (Bezüge, Nebengebühren, und Mehrleistungsvergütungen)			
3212	Auszahlungen für gesetzliche und freiwillige Sozialaufwendungen			
3213	Auszahlungen aus sonstigem Personalaufwand			
322	Auszahlungen aus Sachaufwand	10 200,00	10 900,00	8 561,30
3221	Auszahlungen für Gebrauchs- und Verbrauchsgüter, Handelswaren			
3222	Auszahlungen für Verwaltungs- und Betriebsaufwand	2 400,00	3 100,00	1 543,60
3223	Auszahlungen für Leasing- und Mietaufwand			
3224	Auszahlungen für Instandhaltung	500,00	500,00	
3225	Sonstige Auszahlungen aus Sachaufwand	7 300,00	7 300,00	7 017,70
3226	Auszahlungen aus der Inanspruchnahme von Haftungen			
323	Auszahlungen aus Transfers	646 100,00	609 700,00	611 643,19
3231	Transferzahlungen an Träger des öffentlichen Rechts	645 100,00	608 700,00	610 662,19

Gesundheit (Gruppe 5)

MVAG	Mittelverwendungs- und aufbringungsgruppen (1. und 2. Ebene)	VA 2024	VA 2023	RA 2022
3232	Transferzahlungen an Beteiligungen			
3233	Transferzahlungen an Unternehmen (inkl. Finanzunternehmen)			
3234	Transferzahlungen an Haushalte und Organisationen ohne Erwerbscharakter	1 000,00	1 000,00	981,00
3235	Transferzahlungen an das Ausland			
3236	Investitions- und Tilgungszuschüsse zwischen Unternehmungen und Betrieben der Gebietskörperschaft und der Gebietskörperschaft			
324	Auszahlungen aus Finanzaufwand	0,00	0,00	0,00
3241	Auszahlungen für Zinsen			
3242	Auszahlungen für Zinsen aus derivativen Finanzinstrumenten mit und ohne Grundgeschäft			
3243	Auszahlungen aus Gewinnentnahmen von marktbestimmten Betrieben			
3244	Sonstige Auszahlungen aus Finanzaufwendungen			
32	Summe Auszahlungen operative Gebarung	656 300,00	620 600,00	620 204,49
SA1	Saldo (1) Geldfluss aus der operativen Gebarung (31 – 32)	-651 300,00	-615 800,00	-590 419,09
331	Einzahlungen aus der Investitionstätigkeit	0,00	0,00	0,00
3311	Einzahlungen aus der Veräußerung von immateriellem Vermögen			
3312	Einzahlungen aus der Veräußerung von Grundstücken und Grundstückeinrichtungen			
3313	Einzahlungen aus der Veräußerung von Gebäuden und Bauten			
3314	Einzahlungen aus der Veräußerung von technischen Anlagen, Fahrzeugen und Maschinen			
3315	Einzahlungen aus der Veräußerung von Amts-, Betriebs- und Geschäftsausstattung			
3316	Einzahlungen aus der Veräußerung von Kulturgütern			
3317	Einzahlungen aus der Veräußerung von Beteiligungen			
3318	Einzahlungen aus der Veräußerung von kofinanzierten Schutzbauten			
332	Einzahlungen aus der Rückzahlung von Darlehen sowie gewährten Vorschüssen	0,00	0,00	0,00
3321	Einzahlungen aus Darlehen an Träger des öffentlichen Rechts			
3322	Einzahlungen aus Darlehen an Beteiligungen			
3323	Einzahlungen aus Darlehen an Unternehmen und Haushalte			
3325	Einzahlungen aus Vorschüssen und Anzahlungen			
333	Einzahlungen aus Kapitaltransfers	0,00	0,00	0,00
3331	Kapitaltransferzahlungen von Trägern des öffentlichen Rechts			
3332	Kapitaltransferzahlungen von Beteiligungen			
3333	Kapitaltransferzahlungen von Unternehmen			
3334	Kapitaltransferzahlungen von Haushalten und Organisationen ohne Erwerbscharakter			
3335	Kapitaltransferzahlungen vom Ausland			
33	Summe Einzahlungen investive Gebarung	0,00	0,00	0,00

Gesundheit (Gruppe 5)

MVAG	Mittelverwendungs- und aufbringungsgruppen (1. und 2. Ebene)	VA 2024	VA 2023	RA 2022
341	Auszahlungen aus der Investitionstätigkeit	0,00	0,00	0,00
3411	Auszahlungen für den Erwerb von immateriellem Vermögen			
3412	Auszahlungen für den Erwerb von Grundstücken und Grundstückseinrichtungen			
3413	Auszahlungen für den Erwerb von Gebäuden und Bauten			
3414	Auszahlungen für den Erwerb von technischen Anlagen, Fahrzeugen und Maschinen			
3415	Auszahlungen für den Erwerb von Amts-, Betriebs- und Geschäftsausstattung			
3416	Auszahlungen für den Erwerb von Kulturgütern			
3417	Auszahlungen für den Erwerb von Beteiligungen			
3418	Auszahlungen für den Erwerb von kofinanzierten Schutzbauten			
342	Auszahlungen aus der Gewährung von Darlehen sowie gewährten Vorschüssen	0,00	0,00	0,00
3421	Auszahlungen von Darlehen an Träger des öffentlichen Rechts			
3422	Auszahlungen von Darlehen an Beteiligungen			
3423	Auszahlungen von Darlehen an Unternehmen und Haushalte			
3425	Auszahlungen von Vorschüssen und Anzahlungen			
343	Auszahlungen aus Kapitaltransfers	0,00	0,00	2 000,00
3431	Kapitaltransferzahlungen an Träger des öffentlichen Rechts			
3432	Kapitaltransferzahlungen an Beteiligungen			
3433	Kapitaltransferzahlungen an Unternehmen (Finanzunternehmen)			
3434	Kapitaltransferzahlungen an Haushalte und Organisationen ohne Erwerbscharakter			2 000,00
3435	Kapitaltransferzahlungen an das Ausland			
34	Summe Auszahlungen investive Gebarung	0,00	0,00	2 000,00
SA2	Saldo (2) Geldfluss aus der investiven Gebarung (33 – 34)	0,00	0,00	-2 000,00
SA3	Saldo (3) Nettofinanzierungssaldo (Saldo 1 + Saldo 2)	-651 300,00	-615 800,00	-592 419,09
351	Einzahlungen aus der Aufnahme von Finanzschulden	0,00	0,00	0,00
3511	Einzahlungen aus empfangenen Darlehen von öffentlichen Körperschaften und Rechtsträgern			
3512	Einzahlungen aus empfangenen Darlehen von Beteiligungen			
3513	Einzahlungen aus empfangenen Darlehen von Unternehmen und privaten Haushalten			
3514	Einzahlungen aus Finanzschulden (Finanzunternehmen)			
3515	Einzahlungen aus Aufnahmen von Leasingverbindlichkeiten			
353	Einzahlungen infolge eines Kapitaltausches bei derivativen Finanzinstrumenten mit Grundgeschäft	0,00	0,00	0,00
3530	Einzahlungen infolge eines Kapitaltausches bei derivativen Finanzinstrumenten mit Grundgeschäft			
355	Einzahlungen aus dem Abgang von Finanzinstrumenten	0,00	0,00	0,00

Gesundheit (Gruppe 5)

MVAG	Mittelverwendungs- und aufbringungsgruppen (1. und 2. Ebene)	VA 2024	VA 2023	RA 2022
3550	Einzahlungen aus dem Abgang von Finanzinstrumenten			
35	Summe Einzahlungen aus der Finanzierungstätigkeit	0,00	0,00	0,00
361	Auszahlungen aus der Tilgung von Finanzschulden	0,00	0,00	0,00
3611	Auszahlungen aus empfangenen Darlehen von öffentlichen Körperschaften und Rechtsträgern			
3612	Auszahlungen aus empfangenen Darlehen von Beteiligungen			
3613	Auszahlungen aus empfangenen Darlehen von Unternehmen und privaten Haushalten			
3614	Auszahlungen aus Finanzschulden			
3615	Auszahlungen aus Rückzahlungen von Leasingverbindlichkeiten			
363	Auszahlungen infolge eines Kapitaltausches bei derivativen Finanzinstrumenten mit Grundgeschäft	0,00	0,00	0,00
3630	Auszahlungen infolge eines Kapitaltausches bei derivativen Finanzinstrumenten mit Grundgeschäft			
365	Auszahlungen für den Erwerb von Finanzinstrumenten	0,00	0,00	0,00
3650	Auszahlungen für den Erwerb von Finanzinstrumenten			
36	Summe Auszahlungen aus der Finanzierungstätigkeit	0,00	0,00	0,00
SA4	Saldo (4) Geldfluss aus der Finanzierungstätigkeit (35 – 36)	0,00	0,00	0,00
SA5	Saldo (5) Geldfluss aus der voranschlagswirksamen Gebarung (Saldo 3 + Saldo 4)	-651 300,00	-615 800,00	-592 419,09

Straßen- und Wasserbau, Verkehr (Gruppe 6)

MVAG	Mittelverwendungs- und aufbringungsgruppen (1. und 2. Ebene)	VA 2024	VA 2023	RA 2022
311	Einzahlungen aus operativer Verwaltungstätigkeit	700,00	1 000,00	613,63
3111	Einzahlungen aus eigenen Abgaben			
3112	Einzahlungen aus Ertragsanteilen			
3113	Einzahlungen aus Gebühren	200,00	200,00	140,00
3114	Einzahlungen aus Leistungen			
3115	Einzahlungen aus Besitz und wirtschaftlicher Tätigkeit			
3116	Einzahlungen aus Veräußerung von geringwertigen Wirtschaftsgütern (GWG) und sonstige Einzahlungen	500,00	800,00	473,63
312	Einzahlungen aus Transfers	411 400,00	361 400,00	200 110,96
3121	Transferzahlungen von Trägern des öffentlichen Rechts	411 400,00	361 400,00	200 110,96
3122	Transferzahlungen von Beteiligungen			
3123	Transferzahlungen von Unternehmen (inkl. Finanzunternehmen)			
3124	Transferzahlungen von Haushalten und Organisationen ohne Erwerbscharakter			
3125	Transferzahlungen vom Ausland			
3126	Investitions- und Tilgungszuschüsse zwischen Unternehmungen und Betrieben der Gebietskörperschaft und der Gebietskörperschaft			
313	Einzahlungen aus Finanzerträgen	0,00	0,00	0,00
3131	Einzahlungen aus Zinserträgen			
3132	Einzahlungen aus Zinsen aus derivativen Finanzinstrumenten mit und ohne Grundgeschäft			
3133	Einzahlungen aus Gewinnentnahmen von marktbestimmten Betrieben			
3134	Sonstige Einzahlungen aus Finanzerträgen			
3135	Einzahlungen aus Dividenden/Gewinnausschüttungen			
31	Summe Einzahlungen operative Gebarung	412 100,00	362 400,00	200 724,59
321	Auszahlungen aus Personalaufwand	0,00	0,00	0,00
3211	Auszahlungen für Personalaufwand (Bezüge, Nebengebühren, und Mehrleistungsvergütungen)			
3212	Auszahlungen für gesetzliche und freiwillige Sozialaufwendungen			
3213	Auszahlungen aus sonstigem Personalaufwand			
322	Auszahlungen aus Sachaufwand	39 100,00	37 500,00	10 583,15
3221	Auszahlungen für Gebrauchs- und Verbrauchsgüter, Handelswaren	2 100,00	2 600,00	1 131,63
3222	Auszahlungen für Verwaltungs- und Betriebsaufwand	3 200,00	3 200,00	2 579,26
3223	Auszahlungen für Leasing- und Mietaufwand			
3224	Auszahlungen für Instandhaltung	15 800,00	11 300,00	5 823,85
3225	Sonstige Auszahlungen aus Sachaufwand	18 000,00	20 400,00	1 048,41
3226	Auszahlungen aus der Inanspruchnahme von Haftungen			
323	Auszahlungen aus Transfers	0,00	1 800,00	0,00
3231	Transferzahlungen an Träger des öffentlichen Rechts			

Straßen- und Wasserbau, Verkehr (Gruppe 6)

MVAG	Mittelverwendungs- und aufbringungsgruppen (1. und 2. Ebene)	VA 2024	VA 2023	RA 2022
3232	Transferzahlungen an Beteiligungen			
3233	Transferzahlungen an Unternehmen (inkl. Finanzunternehmen)			
3234	Transferzahlungen an Haushalte und Organisationen ohne Erwerbscharakter		1 800,00	
3235	Transferzahlungen an das Ausland			
3236	Investitions- und Tilgungszuschüsse zwischen Unternehmungen und Betrieben der Gebietskörperschaft und der Gebietskörperschaft			
324	Auszahlungen aus Finanzaufwand	0,00	0,00	0,00
3241	Auszahlungen für Zinsen			
3242	Auszahlungen für Zinsen aus derivativen Finanzinstrumenten mit und ohne Grundgeschäft			
3243	Auszahlungen aus Gewinnentnahmen von marktbestimmten Betrieben			
3244	Sonstige Auszahlungen aus Finanzaufwendungen			
32	Summe Auszahlungen operative Gebarung	39 100,00	39 300,00	10 583,15
SA1	Saldo (1) Geldfluss aus der operativen Gebarung (31 – 32)	373 000,00	323 100,00	190 141,44
331	Einzahlungen aus der Investitionstätigkeit	0,00	0,00	0,00
3311	Einzahlungen aus der Veräußerung von immateriellem Vermögen			
3312	Einzahlungen aus der Veräußerung von Grundstücken und Grundstückeinrichtungen			
3313	Einzahlungen aus der Veräußerung von Gebäuden und Bauten			
3314	Einzahlungen aus der Veräußerung von technischen Anlagen, Fahrzeugen und Maschinen			
3315	Einzahlungen aus der Veräußerung von Amts-, Betriebs- und Geschäftsausstattung			
3316	Einzahlungen aus der Veräußerung von Kulturgütern			
3317	Einzahlungen aus der Veräußerung von Beteiligungen			
3318	Einzahlungen aus der Veräußerung von kofinanzierten Schutzbauten			
332	Einzahlungen aus der Rückzahlung von Darlehen sowie gewährten Vorschüssen	0,00	0,00	0,00
3321	Einzahlungen aus Darlehen an Träger des öffentlichen Rechts			
3322	Einzahlungen aus Darlehen an Beteiligungen			
3323	Einzahlungen aus Darlehen an Unternehmen und Haushalte			
3325	Einzahlungen aus Vorschüssen und Anzahlungen			
333	Einzahlungen aus Kapitaltransfers	26 600,00	21 300,00	0,00
3331	Kapitaltransferzahlungen von Trägern des öffentlichen Rechts	26 600,00	21 300,00	
3332	Kapitaltransferzahlungen von Beteiligungen			
3333	Kapitaltransferzahlungen von Unternehmen			
3334	Kapitaltransferzahlungen von Haushalten und Organisationen ohne Erwerbscharakter			
3335	Kapitaltransferzahlungen vom Ausland			
33	Summe Einzahlungen investive Gebarung	26 600,00	21 300,00	0,00

Straßen- und Wasserbau, Verkehr (Gruppe 6)

MVAG	Mittelverwendungs- und aufbringungsgruppen (1. und 2. Ebene)	VA 2024	VA 2023	RA 2022
341	Auszahlungen aus der Investitionstätigkeit	540 000,00	415 100,00	99 841,88
3411	Auszahlungen für den Erwerb von immateriellem Vermögen			
3412	Auszahlungen für den Erwerb von Grundstücken und Grundstückseinrichtungen	540 000,00	415 100,00	99 841,88
3413	Auszahlungen für den Erwerb von Gebäuden und Bauten			
3414	Auszahlungen für den Erwerb von technischen Anlagen, Fahrzeugen und Maschinen			
3415	Auszahlungen für den Erwerb von Amts-, Betriebs- und Geschäftsausstattung			
3416	Auszahlungen für den Erwerb von Kulturgütern			
3417	Auszahlungen für den Erwerb von Beteiligungen			
3418	Auszahlungen für den Erwerb von kofinanzierten Schutzbauten			
342	Auszahlungen aus der Gewährung von Darlehen sowie gewährten Vorschüssen	0,00	0,00	0,00
3421	Auszahlungen von Darlehen an Träger des öffentlichen Rechts			
3422	Auszahlungen von Darlehen an Beteiligungen			
3423	Auszahlungen von Darlehen an Unternehmen und Haushalte			
3425	Auszahlungen von Vorschüssen und Anzahlungen			
343	Auszahlungen aus Kapitaltransfers	0,00	0,00	0,00
3431	Kapitaltransferzahlungen an Träger des öffentlichen Rechts			
3432	Kapitaltransferzahlungen an Beteiligungen			
3433	Kapitaltransferzahlungen an Unternehmen (Finanzunternehmen)			
3434	Kapitaltransferzahlungen an Haushalte und Organisationen ohne Erwerbscharakter			
3435	Kapitaltransferzahlungen an das Ausland			
34	Summe Auszahlungen investive Gebarung	540 000,00	415 100,00	99 841,88
SA2	Saldo (2) Geldfluss aus der investiven Gebarung (33 – 34)	-513 400,00	-393 800,00	-99 841,88
SA3	Saldo (3) Nettofinanzierungssaldo (Saldo 1 + Saldo 2)	-140 400,00	-70 700,00	90 299,56
351	Einzahlungen aus der Aufnahme von Finanzschulden	0,00	0,00	0,00
3511	Einzahlungen aus empfangenen Darlehen von öffentlichen Körperschaften und Rechtsträgern			
3512	Einzahlungen aus empfangenen Darlehen von Beteiligungen			
3513	Einzahlungen aus empfangenen Darlehen von Unternehmen und privaten Haushalten			
3514	Einzahlungen aus Finanzschulden (Finanzunternehmen)			
3515	Einzahlungen aus Aufnahmen von Leasingverbindlichkeiten			
353	Einzahlungen infolge eines Kapitaltausches bei derivativen Finanzinstrumenten mit Grundgeschäft	0,00	0,00	0,00
3530	Einzahlungen infolge eines Kapitaltausches bei derivativen Finanzinstrumenten mit Grundgeschäft			
355	Einzahlungen aus dem Abgang von Finanzinstrumenten	0,00	0,00	0,00

Straßen- und Wasserbau, Verkehr (Gruppe 6)

MVAG	Mittelverwendungs- und aufbringungsgruppen (1. und 2. Ebene)	VA 2024	VA 2023	RA 2022
3550	Einzahlungen aus dem Abgang von Finanzinstrumenten			
35	Summe Einzahlungen aus der Finanzierungstätigkeit	0,00	0,00	0,00
361	Auszahlungen aus der Tilgung von Finanzschulden	0,00	0,00	0,00
3611	Auszahlungen aus empfangenen Darlehen von öffentlichen Körperschaften und Rechtsträgern			
3612	Auszahlungen aus empfangenen Darlehen von Beteiligungen			
3613	Auszahlungen aus empfangenen Darlehen von Unternehmen und privaten Haushalten			
3614	Auszahlungen aus Finanzschulden			
3615	Auszahlungen aus Rückzahlungen von Leasingverbindlichkeiten			
363	Auszahlungen infolge eines Kapitaltausches bei derivativen Finanzinstrumenten mit Grundgeschäft	0,00	0,00	0,00
3630	Auszahlungen infolge eines Kapitaltausches bei derivativen Finanzinstrumenten mit Grundgeschäft			
365	Auszahlungen für den Erwerb von Finanzinstrumenten	0,00	0,00	0,00
3650	Auszahlungen für den Erwerb von Finanzinstrumenten			
36	Summe Auszahlungen aus der Finanzierungstätigkeit	0,00	0,00	0,00
SA4	Saldo (4) Geldfluss aus der Finanzierungstätigkeit (35 – 36)	0,00	0,00	0,00
SA5	Saldo (5) Geldfluss aus der voranschlagswirksamen Gebarung (Saldo 3 + Saldo 4)	-140 400,00	-70 700,00	90 299,56

Wirtschaftsförderung (Gruppe 7)

MVAG	Mittelverwendungs- und aufbringungsgruppen (1. und 2. Ebene)	VA 2024	VA 2023	RA 2022
311	Einzahlungen aus operativer Verwaltungstätigkeit	8 900,00	33 300,00	26 482,27
3111	Einzahlungen aus eigenen Abgaben			
3112	Einzahlungen aus Ertragsanteilen			
3113	Einzahlungen aus Gebühren			
3114	Einzahlungen aus Leistungen			
3115	Einzahlungen aus Besitz und wirtschaftlicher Tätigkeit	7 800,00	7 500,00	6 592,61
3116	Einzahlungen aus Veräußerung von geringwertigen Wirtschaftsgütern (GWG) und sonstige Einzahlungen	1 100,00	25 800,00	19 889,66
312	Einzahlungen aus Transfers	36 700,00	4 700,00	5 250,00
3121	Transferzahlungen von Trägern des öffentlichen Rechts	36 700,00	4 700,00	5 250,00
3122	Transferzahlungen von Beteiligungen			
3123	Transferzahlungen von Unternehmen (inkl. Finanzunternehmen)			
3124	Transferzahlungen von Haushalten und Organisationen ohne Erwerbscharakter			
3125	Transferzahlungen vom Ausland			
3126	Investitions- und Tilgungszuschüsse zwischen Unternehmungen und Betrieben der Gebietskörperschaft und der Gebietskörperschaft			
313	Einzahlungen aus Finanzerträgen	0,00	0,00	0,00
3131	Einzahlungen aus Zinserträgen			
3132	Einzahlungen aus Zinsen aus derivativen Finanzinstrumenten mit und ohne Grundgeschäft			
3133	Einzahlungen aus Gewinnentnahmen von marktbestimmten Betrieben			
3134	Sonstige Einzahlungen aus Finanzerträgen			
3135	Einzahlungen aus Dividenden/Gewinnausschüttungen			
31	Summe Einzahlungen operative Gebarung	45 600,00	38 000,00	31 732,27
321	Auszahlungen aus Personalaufwand	0,00	0,00	0,00
3211	Auszahlungen für Personalaufwand (Bezüge, Nebengebühren, und Mehrleistungsvergütungen)			
3212	Auszahlungen für gesetzliche und freiwillige Sozialaufwendungen			
3213	Auszahlungen aus sonstigem Personalaufwand			
322	Auszahlungen aus Sachaufwand	31 400,00	16 500,00	8 447,22
3221	Auszahlungen für Gebrauchs- und Verbrauchsgüter, Handelswaren	9 000,00	2 000,00	
3222	Auszahlungen für Verwaltungs- und Betriebsaufwand			
3223	Auszahlungen für Leasing- und Mietaufwand	5 000,00	4 800,00	4 280,27
3224	Auszahlungen für Instandhaltung	10 600,00	2 600,00	
3225	Sonstige Auszahlungen aus Sachaufwand	6 800,00	7 100,00	4 166,95
3226	Auszahlungen aus der Inanspruchnahme von Haftungen			
323	Auszahlungen aus Transfers	14 800,00	12 200,00	9 650,89
3231	Transferzahlungen an Träger des öffentlichen Rechts			

Wirtschaftsförderung (Gruppe 7)

MVAG	Mittelverwendungs- und aufbringungsgruppen (1. und 2. Ebene)	VA 2024	VA 2023	RA 2022
3232	Transferzahlungen an Beteiligungen			
3233	Transferzahlungen an Unternehmen (inkl. Finanzunternehmen)			
3234	Transferzahlungen an Haushalte und Organisationen ohne Erwerbscharakter	14 800,00	12 200,00	9 650,89
3235	Transferzahlungen an das Ausland			
3236	Investitions- und Tilgungszuschüsse zwischen Unternehmungen und Betrieben der Gebietskörperschaft und der Gebietskörperschaft			
324	Auszahlungen aus Finanzaufwand	0,00	0,00	0,00
3241	Auszahlungen für Zinsen			
3242	Auszahlungen für Zinsen aus derivativen Finanzinstrumenten mit und ohne Grundgeschäft			
3243	Auszahlungen aus Gewinnentnahmen von marktbestimmten Betrieben			
3244	Sonstige Auszahlungen aus Finanzaufwendungen			
32	Summe Auszahlungen operative Gebarung	46 200,00	28 700,00	18 098,11
SA1	Saldo (1) Geldfluss aus der operativen Gebarung (31 – 32)	-600,00	9 300,00	13 634,16
331	Einzahlungen aus der Investitionstätigkeit	0,00	0,00	0,00
3311	Einzahlungen aus der Veräußerung von immateriellem Vermögen			
3312	Einzahlungen aus der Veräußerung von Grundstücken und Grundstückeinrichtungen			
3313	Einzahlungen aus der Veräußerung von Gebäuden und Bauten			
3314	Einzahlungen aus der Veräußerung von technischen Anlagen, Fahrzeugen und Maschinen			
3315	Einzahlungen aus der Veräußerung von Amts-, Betriebs- und Geschäftsausstattung			
3316	Einzahlungen aus der Veräußerung von Kulturgütern			
3317	Einzahlungen aus der Veräußerung von Beteiligungen			
3318	Einzahlungen aus der Veräußerung von kofinanzierten Schutzbauten			
332	Einzahlungen aus der Rückzahlung von Darlehen sowie gewährten Vorschüssen	0,00	0,00	0,00
3321	Einzahlungen aus Darlehen an Träger des öffentlichen Rechts			
3322	Einzahlungen aus Darlehen an Beteiligungen			
3323	Einzahlungen aus Darlehen an Unternehmen und Haushalte			
3325	Einzahlungen aus Vorschüssen und Anzahlungen			
333	Einzahlungen aus Kapitaltransfers	84 000,00	5 500,00	5 250,00
3331	Kapitaltransferzahlungen von Trägern des öffentlichen Rechts	36 000,00	4 000,00	5 250,00
3332	Kapitaltransferzahlungen von Beteiligungen			
3333	Kapitaltransferzahlungen von Unternehmen			
3334	Kapitaltransferzahlungen von Haushalten und Organisationen ohne Erwerbscharakter	48 000,00	1 500,00	
3335	Kapitaltransferzahlungen vom Ausland			
33	Summe Einzahlungen investive Gebarung	84 000,00	5 500,00	5 250,00

Wirtschaftsförderung (Gruppe 7)

MVAG	Mittelverwendungs- und aufbringungsgruppen (1. und 2. Ebene)	VA 2024	VA 2023	RA 2022
341	Auszahlungen aus der Investitionstätigkeit	180 000,00	34 200,00	30 049,11
3411	Auszahlungen für den Erwerb von immateriellem Vermögen			
3412	Auszahlungen für den Erwerb von Grundstücken und Grundstückseinrichtungen	180 000,00	34 200,00	30 049,11
3413	Auszahlungen für den Erwerb von Gebäuden und Bauten			
3414	Auszahlungen für den Erwerb von technischen Anlagen, Fahrzeugen und Maschinen			
3415	Auszahlungen für den Erwerb von Amts-, Betriebs- und Geschäftsausstattung			
3416	Auszahlungen für den Erwerb von Kulturgütern			
3417	Auszahlungen für den Erwerb von Beteiligungen			
3418	Auszahlungen für den Erwerb von kofinanzierten Schutzbauten			
342	Auszahlungen aus der Gewährung von Darlehen sowie gewährten Vorschüssen	0,00	0,00	0,00
3421	Auszahlungen von Darlehen an Träger des öffentlichen Rechts			
3422	Auszahlungen von Darlehen an Beteiligungen			
3423	Auszahlungen von Darlehen an Unternehmen und Haushalte			
3425	Auszahlungen von Vorschüssen und Anzahlungen			
343	Auszahlungen aus Kapitaltransfers	0,00	0,00	0,00
3431	Kapitaltransferzahlungen an Träger des öffentlichen Rechts			
3432	Kapitaltransferzahlungen an Beteiligungen			
3433	Kapitaltransferzahlungen an Unternehmen (Finanzunternehmen)			
3434	Kapitaltransferzahlungen an Haushalte und Organisationen ohne Erwerbscharakter			
3435	Kapitaltransferzahlungen an das Ausland			
34	Summe Auszahlungen investive Gebarung	180 000,00	34 200,00	30 049,11
SA2	Saldo (2) Geldfluss aus der investiven Gebarung (33 – 34)	-96 000,00	-28 700,00	-24 799,11
SA3	Saldo (3) Nettofinanzierungssaldo (Saldo 1 + Saldo 2)	-96 600,00	-19 400,00	-11 164,95
351	Einzahlungen aus der Aufnahme von Finanzschulden	0,00	0,00	0,00
3511	Einzahlungen aus empfangenen Darlehen von öffentlichen Körperschaften und Rechtsträgern			
3512	Einzahlungen aus empfangenen Darlehen von Beteiligungen			
3513	Einzahlungen aus empfangenen Darlehen von Unternehmen und privaten Haushalten			
3514	Einzahlungen aus Finanzschulden (Finanzunternehmen)			
3515	Einzahlungen aus Aufnahmen von Leasingverbindlichkeiten			
353	Einzahlungen infolge eines Kapitaltausches bei derivativen Finanzinstrumenten mit Grundgeschäft	0,00	0,00	0,00
3530	Einzahlungen infolge eines Kapitaltausches bei derivativen Finanzinstrumenten mit Grundgeschäft			
355	Einzahlungen aus dem Abgang von Finanzinstrumenten	0,00	0,00	0,00

Wirtschaftsförderung (Gruppe 7)

MVAG	Mittelverwendungs- und aufbringungsgruppen (1. und 2. Ebene)	VA 2024	VA 2023	RA 2022
3550	Einzahlungen aus dem Abgang von Finanzinstrumenten			
35	Summe Einzahlungen aus der Finanzierungstätigkeit	0,00	0,00	0,00
361	Auszahlungen aus der Tilgung von Finanzschulden	0,00	0,00	0,00
3611	Auszahlungen aus empfangenen Darlehen von öffentlichen Körperschaften und Rechtsträgern			
3612	Auszahlungen aus empfangenen Darlehen von Beteiligungen			
3613	Auszahlungen aus empfangenen Darlehen von Unternehmen und privaten Haushalten			
3614	Auszahlungen aus Finanzschulden			
3615	Auszahlungen aus Rückzahlungen von Leasingverbindlichkeiten			
363	Auszahlungen infolge eines Kapitaltausches bei derivativen Finanzinstrumenten mit Grundgeschäft	0,00	0,00	0,00
3630	Auszahlungen infolge eines Kapitaltausches bei derivativen Finanzinstrumenten mit Grundgeschäft			
365	Auszahlungen für den Erwerb von Finanzinstrumenten	0,00	0,00	0,00
3650	Auszahlungen für den Erwerb von Finanzinstrumenten			
36	Summe Auszahlungen aus der Finanzierungstätigkeit	0,00	0,00	0,00
SA4	Saldo (4) Geldfluss aus der Finanzierungstätigkeit (35 – 36)	0,00	0,00	0,00
SA5	Saldo (5) Geldfluss aus der voranschlagswirksamen Gebarung (Saldo 3 + Saldo 4)	-96 600,00	-19 400,00	-11 164,95

Dienstleistungen (Gruppe 8)

MVAG	Mittelverwendungs- und aufbringungsgruppen (1. und 2. Ebene)	VA 2024	VA 2023	RA 2022
311	Einzahlungen aus operativer Verwaltungstätigkeit	773 900,00	742 100,00	722 440,18
3111	Einzahlungen aus eigenen Abgaben			
3112	Einzahlungen aus Ertragsanteilen			
3113	Einzahlungen aus Gebühren	561 800,00	511 000,00	500 247,50
3114	Einzahlungen aus Leistungen	153 200,00	149 900,00	155 312,90
3115	Einzahlungen aus Besitz und wirtschaftlicher Tätigkeit	25 600,00	23 200,00	21 744,20
3116	Einzahlungen aus Veräußerung von geringwertigen Wirtschaftsgütern (GWG) und sonstige Einzahlungen	33 300,00	58 000,00	45 135,58
312	Einzahlungen aus Transfers	111 600,00	117 000,00	113 600,28
3121	Transferzahlungen von Trägern des öffentlichen Rechts	111 600,00	117 000,00	113 600,28
3122	Transferzahlungen von Beteiligungen			
3123	Transferzahlungen von Unternehmen (inkl. Finanzunternehmen)			
3124	Transferzahlungen von Haushalten und Organisationen ohne Erwerbscharakter			
3125	Transferzahlungen vom Ausland			
3126	Investitions- und Tilgungszuschüsse zwischen Unternehmungen und Betrieben der Gebietskörperschaft und der Gebietskörperschaft			
313	Einzahlungen aus Finanzerträgen	0,00	0,00	0,00
3131	Einzahlungen aus Zinserträgen			
3132	Einzahlungen aus Zinsen aus derivativen Finanzinstrumenten mit und ohne Grundgeschäft			
3133	Einzahlungen aus Gewinnentnahmen von marktbestimmten Betrieben			
3134	Sonstige Einzahlungen aus Finanzerträgen			
3135	Einzahlungen aus Dividenden/Gewinnausschüttungen			
31	Summe Einzahlungen operative Gebarung	885 500,00	859 100,00	836 040,46
321	Auszahlungen aus Personalaufwand	202 400,00	178 600,00	160 905,40
3211	Auszahlungen für Personalaufwand (Bezüge, Nebengebühren, und Mehrleistungsvergütungen)	162 400,00	142 700,00	128 412,22
3212	Auszahlungen für gesetzliche und freiwillige Sozialaufwendungen	40 000,00	35 900,00	32 493,18
3213	Auszahlungen aus sonstigem Personalaufwand			
322	Auszahlungen aus Sachaufwand	517 200,00	592 300,00	472 333,97
3221	Auszahlungen für Gebrauchs- und Verbrauchsgüter, Handelswaren	25 900,00	26 300,00	33 631,54
3222	Auszahlungen für Verwaltungs- und Betriebsaufwand	61 400,00	90 500,00	34 403,07
3223	Auszahlungen für Leasing- und Mietaufwand	23 200,00	21 100,00	19 732,36
3224	Auszahlungen für Instandhaltung	99 500,00	104 800,00	85 854,29
3225	Sonstige Auszahlungen aus Sachaufwand	307 200,00	349 600,00	298 712,71
3226	Auszahlungen aus der Inanspruchnahme von Haftungen			
323	Auszahlungen aus Transfers	17 100,00	16 800,00	16 594,16
3231	Transferzahlungen an Träger des öffentlichen Rechts	17 100,00	16 800,00	16 594,16

Dienstleistungen (Gruppe 8)

MVAG	Mittelverwendungs- und aufbringungsgruppen (1. und 2. Ebene)	VA 2024	VA 2023	RA 2022
3232	Transferzahlungen an Beteiligungen			
3233	Transferzahlungen an Unternehmen (inkl. Finanzunternehmen)			
3234	Transferzahlungen an Haushalte und Organisationen ohne Erwerbscharakter			
3235	Transferzahlungen an das Ausland			
3236	Investitions- und Tilgungszuschüsse zwischen Unternehmungen und Betrieben der Gebietskörperschaft und der Gebietskörperschaft			
324	Auszahlungen aus Finanzaufwand	121 100,00	88 000,00	55 423,95
3241	Auszahlungen für Zinsen	121 100,00	88 000,00	55 423,95
3242	Auszahlungen für Zinsen aus derivativen Finanzinstrumenten mit und ohne Grundgeschäft			
3243	Auszahlungen aus Gewinnentnahmen von marktbestimmten Betrieben			
3244	Sonstige Auszahlungen aus Finanzaufwendungen			
32	Summe Auszahlungen operative Gebarung	857 800,00	875 700,00	705 257,48
SA1	Saldo (1) Geldfluss aus der operativen Gebarung (31 – 32)	27 700,00	-16 600,00	130 782,98
331	Einzahlungen aus der Investitionstätigkeit	724 600,00	645 000,00	7 100,00
3311	Einzahlungen aus der Veräußerung von immateriellem Vermögen			
3312	Einzahlungen aus der Veräußerung von Grundstücken und Grundstückeinrichtungen	724 600,00	525 000,00	
3313	Einzahlungen aus der Veräußerung von Gebäuden und Bauten			
3314	Einzahlungen aus der Veräußerung von technischen Anlagen, Fahrzeugen und Maschinen		120 000,00	7 100,00
3315	Einzahlungen aus der Veräußerung von Amts-, Betriebs- und Geschäftsausstattung			
3316	Einzahlungen aus der Veräußerung von Kulturgütern			
3317	Einzahlungen aus der Veräußerung von Beteiligungen			
3318	Einzahlungen aus der Veräußerung von kofinanzierten Schutzbauten			
332	Einzahlungen aus der Rückzahlung von Darlehen sowie gewährten Vorschüssen	0,00	0,00	0,00
3321	Einzahlungen aus Darlehen an Träger des öffentlichen Rechts			
3322	Einzahlungen aus Darlehen an Beteiligungen			
3323	Einzahlungen aus Darlehen an Unternehmen und Haushalte			
3325	Einzahlungen aus Vorschüssen und Anzahlungen			
333	Einzahlungen aus Kapitaltransfers	64 400,00	162 600,00	177 560,69
3331	Kapitaltransferzahlungen von Trägern des öffentlichen Rechts	46 100,00	60 500,00	159 480,70
3332	Kapitaltransferzahlungen von Beteiligungen			
3333	Kapitaltransferzahlungen von Unternehmen			
3334	Kapitaltransferzahlungen von Haushalten und Organisationen ohne Erwerbscharakter	18 300,00	102 100,00	18 079,99
3335	Kapitaltransferzahlungen vom Ausland			
33	Summe Einzahlungen investive Gebarung	789 000,00	807 600,00	184 660,69

Dienstleistungen (Gruppe 8)

MVAG	Mittelverwendungs- und aufbringungsgruppen (1. und 2. Ebene)	VA 2024	VA 2023	RA 2022
341	Auszahlungen aus der Investitionstätigkeit	1 545 800,00	320 100,00	1 025 940,19
3411	Auszahlungen für den Erwerb von immateriellem Vermögen	6 000,00	10 600,00	5 382,04
3412	Auszahlungen für den Erwerb von Grundstücken und Grundstückseinrichtungen	1 227 500,00	297 100,00	1 016 776,48
3413	Auszahlungen für den Erwerb von Gebäuden und Bauten			
3414	Auszahlungen für den Erwerb von technischen Anlagen, Fahrzeugen und Maschinen		6 800,00	
3415	Auszahlungen für den Erwerb von Amts-, Betriebs- und Geschäftsausstattung	12 300,00	5 600,00	3 781,67
3416	Auszahlungen für den Erwerb von Kulturgütern			
3417	Auszahlungen für den Erwerb von Beteiligungen	300 000,00		
3418	Auszahlungen für den Erwerb von kofinanzierten Schutzbauten			
342	Auszahlungen aus der Gewährung von Darlehen sowie gewährten Vorschüssen	0,00	0,00	0,00
3421	Auszahlungen von Darlehen an Träger des öffentlichen Rechts			
3422	Auszahlungen von Darlehen an Beteiligungen			
3423	Auszahlungen von Darlehen an Unternehmen und Haushalte			
3425	Auszahlungen von Vorschüssen und Anzahlungen			
343	Auszahlungen aus Kapitaltransfers	0,00	0,00	0,00
3431	Kapitaltransferzahlungen an Träger des öffentlichen Rechts			
3432	Kapitaltransferzahlungen an Beteiligungen			
3433	Kapitaltransferzahlungen an Unternehmen (Finanzunternehmen)			
3434	Kapitaltransferzahlungen an Haushalte und Organisationen ohne Erwerbscharakter			
3435	Kapitaltransferzahlungen an das Ausland			
34	Summe Auszahlungen investive Gebarung	1 545 800,00	320 100,00	1 025 940,19
SA2	Saldo (2) Geldfluss aus der investiven Gebarung (33 – 34)	-756 800,00	487 500,00	-841 279,50
SA3	Saldo (3) Nettofinanzierungssaldo (Saldo 1 + Saldo 2)	-729 100,00	470 900,00	-710 496,52
351	Einzahlungen aus der Aufnahme von Finanzschulden	1 385 000,00	197 000,00	800 510,76
3511	Einzahlungen aus empfangenen Darlehen von öffentlichen Körperschaften und Rechtsträgern			
3512	Einzahlungen aus empfangenen Darlehen von Beteiligungen			
3513	Einzahlungen aus empfangenen Darlehen von Unternehmen und privaten Haushalten			
3514	Einzahlungen aus Finanzschulden (Finanzunternehmen)	1 385 000,00	197 000,00	800 510,76
3515	Einzahlungen aus Aufnahmen von Leasingverbindlichkeiten			
353	Einzahlungen infolge eines Kapitaltausches bei derivativen Finanzinstrumenten mit Grundgeschäft	0,00	0,00	0,00
3530	Einzahlungen infolge eines Kapitaltausches bei derivativen Finanzinstrumenten mit Grundgeschäft			
355	Einzahlungen aus dem Abgang von Finanzinstrumenten	0,00	0,00	0,00

Dienstleistungen (Gruppe 8)

MVAG	Mittelverwendungs- und aufbringungsgruppen (1. und 2. Ebene)	VA 2024	VA 2023	RA 2022
3550	Einzahlungen aus dem Abgang von Finanzinstrumenten			
35	Summe Einzahlungen aus der Finanzierungstätigkeit	1 385 000,00	197 000,00	800 510,76
361	Auszahlungen aus der Tilgung von Finanzschulden	1 037 300,00	940 800,00	420 133,17
3611	Auszahlungen aus empfangenen Darlehen von öffentlichen Körperschaften und Rechtsträgern	173 200,00	169 900,00	166 533,14
3612	Auszahlungen aus empfangenen Darlehen von Beteiligungen			
3613	Auszahlungen aus empfangenen Darlehen von Unternehmen und privaten Haushalten			
3614	Auszahlungen aus Finanzschulden	864 100,00	770 900,00	253 600,03
3615	Auszahlungen aus Rückzahlungen von Leasingverbindlichkeiten			
363	Auszahlungen infolge eines Kapitaltausches bei derivativen Finanzinstrumenten mit Grundgeschäft	0,00	0,00	0,00
3630	Auszahlungen infolge eines Kapitaltausches bei derivativen Finanzinstrumenten mit Grundgeschäft			
365	Auszahlungen für den Erwerb von Finanzinstrumenten	0,00	0,00	0,00
3650	Auszahlungen für den Erwerb von Finanzinstrumenten			
36	Summe Auszahlungen aus der Finanzierungstätigkeit	1 037 300,00	940 800,00	420 133,17
SA4	Saldo (4) Geldfluss aus der Finanzierungstätigkeit (35 – 36)	347 700,00	-743 800,00	380 377,59
SA5	Saldo (5) Geldfluss aus der voranschlagswirksamen Gebarung (Saldo 3 + Saldo 4)	-381 400,00	-272 900,00	-330 118,93

Finanzwirtschaft (Gruppe 9)

MVAG	Mittelverwendungs- und aufbringungsgruppen (1. und 2. Ebene)	VA 2024	VA 2023	RA 2022
311	Einzahlungen aus operativer Verwaltungstätigkeit	2 906 800,00	2 799 500,00	2 808 687,31
3111	Einzahlungen aus eigenen Abgaben	666 800,00	553 600,00	529 448,21
3112	Einzahlungen aus Ertragsanteilen	2 240 000,00	2 212 300,00	2 279 239,10
3113	Einzahlungen aus Gebühren			
3114	Einzahlungen aus Leistungen			
3115	Einzahlungen aus Besitz und wirtschaftlicher Tätigkeit			
3116	Einzahlungen aus Veräußerung von geringwertigen Wirtschaftsgütern (GWG) und sonstige Einzahlungen		33 600,00	
312	Einzahlungen aus Transfers	305 000,00	215 500,00	304 870,09
3121	Transferzahlungen von Trägern des öffentlichen Rechts	304 900,00	215 400,00	304 837,09
3122	Transferzahlungen von Beteiligungen			
3123	Transferzahlungen von Unternehmen (inkl. Finanzunternehmen)			
3124	Transferzahlungen von Haushalten und Organisationen ohne Erwerbscharakter	100,00	100,00	33,00
3125	Transferzahlungen vom Ausland			
3126	Investitions- und Tilgungszuschüsse zwischen Unternehmungen und Betrieben der Gebietskörperschaft und der Gebietskörperschaft			
313	Einzahlungen aus Finanzerträgen	6 700,00	4 500,00	315,14
3131	Einzahlungen aus Zinserträgen	6 700,00	4 500,00	315,14
3132	Einzahlungen aus Zinsen aus derivativen Finanzinstrumenten mit und ohne Grundgeschäft			
3133	Einzahlungen aus Gewinnentnahmen von marktbestimmten Betrieben			
3134	Sonstige Einzahlungen aus Finanzerträgen			
3135	Einzahlungen aus Dividenden/Gewinnausschüttungen			
31	Summe Einzahlungen operative Gebarung	3 218 500,00	3 019 500,00	3 113 872,54
321	Auszahlungen aus Personalaufwand	0,00	0,00	0,00
3211	Auszahlungen für Personalaufwand (Bezüge, Nebengebühren, und Mehrleistungsvergütungen)			
3212	Auszahlungen für gesetzliche und freiwillige Sozialaufwendungen			
3213	Auszahlungen aus sonstigem Personalaufwand			
322	Auszahlungen aus Sachaufwand	3 600,00	70 000,00	146 728,53
3221	Auszahlungen für Gebrauchs- und Verbrauchsgüter, Handelswaren			
3222	Auszahlungen für Verwaltungs- und Betriebsaufwand	1 500,00	1 400,00	3 290,26
3223	Auszahlungen für Leasing- und Mietaufwand			
3224	Auszahlungen für Instandhaltung			
3225	Sonstige Auszahlungen aus Sachaufwand	2 100,00	68 600,00	143 438,27
3226	Auszahlungen aus der Inanspruchnahme von Haftungen			
323	Auszahlungen aus Transfers	13 000,00	14 300,00	16 419,75
3231	Transferzahlungen an Träger des öffentlichen Rechts	8 000,00	9 400,00	7 506,43

Finanzwirtschaft (Gruppe 9)

MVAG	Mittelverwendungs- und aufbringungsgruppen (1. und 2. Ebene)	VA 2024	VA 2023	RA 2022
3232	Transferzahlungen an Beteiligungen	5 000,00	4 900,00	8 913,32
3233	Transferzahlungen an Unternehmen (inkl. Finanzunternehmen)			
3234	Transferzahlungen an Haushalte und Organisationen ohne Erwerbscharakter			
3235	Transferzahlungen an das Ausland			
3236	Investitions- und Tilgungszuschüsse zwischen Unternehmungen und Betrieben der Gebietskörperschaft und der Gebietskörperschaft			
324	Auszahlungen aus Finanzaufwand	12 200,00	7 000,00	2 407,99
3241	Auszahlungen für Zinsen	9 400,00	4 200,00	
3242	Auszahlungen für Zinsen aus derivativen Finanzinstrumenten mit und ohne Grundgeschäft			
3243	Auszahlungen aus Gewinnentnahmen von marktbestimmten Betrieben			
3244	Sonstige Auszahlungen aus Finanzaufwendungen	2 800,00	2 800,00	2 407,99
32	Summe Auszahlungen operative Gebarung	28 800,00	91 300,00	165 556,27
SA1	Saldo (1) Geldfluss aus der operativen Gebarung (31 – 32)	3 189 700,00	2 928 200,00	2 948 316,27
331	Einzahlungen aus der Investitionstätigkeit	0,00	0,00	0,00
3311	Einzahlungen aus der Veräußerung von immateriellem Vermögen			
3312	Einzahlungen aus der Veräußerung von Grundstücken und Grundstückeinrichtungen			
3313	Einzahlungen aus der Veräußerung von Gebäuden und Bauten			
3314	Einzahlungen aus der Veräußerung von technischen Anlagen, Fahrzeugen und Maschinen			
3315	Einzahlungen aus der Veräußerung von Amts-, Betriebs- und Geschäftsausstattung			
3316	Einzahlungen aus der Veräußerung von Kulturgütern			
3317	Einzahlungen aus der Veräußerung von Beteiligungen			
3318	Einzahlungen aus der Veräußerung von kofinanzierten Schutzbauten			
332	Einzahlungen aus der Rückzahlung von Darlehen sowie gewährten Vorschüssen	0,00	0,00	0,00
3321	Einzahlungen aus Darlehen an Träger des öffentlichen Rechts			
3322	Einzahlungen aus Darlehen an Beteiligungen			
3323	Einzahlungen aus Darlehen an Unternehmen und Haushalte			
3325	Einzahlungen aus Vorschüssen und Anzahlungen			
333	Einzahlungen aus Kapitaltransfers	0,00	0,00	0,00
3331	Kapitaltransferzahlungen von Trägern des öffentlichen Rechts			
3332	Kapitaltransferzahlungen von Beteiligungen			
3333	Kapitaltransferzahlungen von Unternehmen			
3334	Kapitaltransferzahlungen von Haushalten und Organisationen ohne Erwerbscharakter			
3335	Kapitaltransferzahlungen vom Ausland			
33	Summe Einzahlungen investive Gebarung	0,00	0,00	0,00

Finanzwirtschaft (Gruppe 9)

MVAG	Mittelverwendungs- und aufbringungsgruppen (1. und 2. Ebene)	VA 2024	VA 2023	RA 2022
341	Auszahlungen aus der Investitionstätigkeit	0,00	100,00	0,00
3411	Auszahlungen für den Erwerb von immateriellem Vermögen			
3412	Auszahlungen für den Erwerb von Grundstücken und Grundstückseinrichtungen			
3413	Auszahlungen für den Erwerb von Gebäuden und Bauten			
3414	Auszahlungen für den Erwerb von technischen Anlagen, Fahrzeugen und Maschinen			
3415	Auszahlungen für den Erwerb von Amts-, Betriebs- und Geschäftsausstattung			
3416	Auszahlungen für den Erwerb von Kulturgütern			
3417	Auszahlungen für den Erwerb von Beteiligungen		100,00	
3418	Auszahlungen für den Erwerb von kofinanzierten Schutzbauten			
342	Auszahlungen aus der Gewährung von Darlehen sowie gewährten Vorschüssen	0,00	0,00	0,00
3421	Auszahlungen von Darlehen an Träger des öffentlichen Rechts			
3422	Auszahlungen von Darlehen an Beteiligungen			
3423	Auszahlungen von Darlehen an Unternehmen und Haushalte			
3425	Auszahlungen von Vorschüssen und Anzahlungen			
343	Auszahlungen aus Kapitaltransfers	0,00	0,00	0,00
3431	Kapitaltransferzahlungen an Träger des öffentlichen Rechts			
3432	Kapitaltransferzahlungen an Beteiligungen			
3433	Kapitaltransferzahlungen an Unternehmen (Finanzunternehmen)			
3434	Kapitaltransferzahlungen an Haushalte und Organisationen ohne Erwerbscharakter			
3435	Kapitaltransferzahlungen an das Ausland			
34	Summe Auszahlungen investive Gebarung	0,00	100,00	0,00
SA2	Saldo (2) Geldfluss aus der investiven Gebarung (33 – 34)	0,00	-100,00	0,00
SA3	Saldo (3) Nettofinanzierungssaldo (Saldo 1 + Saldo 2)	3 189 700,00	2 928 100,00	2 948 316,27
351	Einzahlungen aus der Aufnahme von Finanzschulden	0,00	0,00	0,00
3511	Einzahlungen aus empfangenen Darlehen von öffentlichen Körperschaften und Rechtsträgern			
3512	Einzahlungen aus empfangenen Darlehen von Beteiligungen			
3513	Einzahlungen aus empfangenen Darlehen von Unternehmen und privaten Haushalten			
3514	Einzahlungen aus Finanzschulden (Finanzunternehmen)			
3515	Einzahlungen aus Aufnahmen von Leasingverbindlichkeiten			
353	Einzahlungen infolge eines Kapitaltausches bei derivativen Finanzinstrumenten mit Grundgeschäft	0,00	0,00	0,00
3530	Einzahlungen infolge eines Kapitaltausches bei derivativen Finanzinstrumenten mit Grundgeschäft			
355	Einzahlungen aus dem Abgang von Finanzinstrumenten	0,00	0,00	0,00

Finanzwirtschaft (Gruppe 9)

MVAG	Mittelverwendungs- und aufbringungsgruppen (1. und 2. Ebene)	VA 2024	VA 2023	RA 2022
3550	Einzahlungen aus dem Abgang von Finanzinstrumenten			
35	Summe Einzahlungen aus der Finanzierungstätigkeit	0,00	0,00	0,00
361	Auszahlungen aus der Tilgung von Finanzschulden	0,00	0,00	0,00
3611	Auszahlungen aus empfangenen Darlehen von öffentlichen Körperschaften und Rechtsträgern			
3612	Auszahlungen aus empfangenen Darlehen von Beteiligungen			
3613	Auszahlungen aus empfangenen Darlehen von Unternehmen und privaten Haushalten			
3614	Auszahlungen aus Finanzschulden			
3615	Auszahlungen aus Rückzahlungen von Leasingverbindlichkeiten			
363	Auszahlungen infolge eines Kapitaltausches bei derivativen Finanzinstrumenten mit Grundgeschäft	0,00	0,00	0,00
3630	Auszahlungen infolge eines Kapitaltausches bei derivativen Finanzinstrumenten mit Grundgeschäft			
365	Auszahlungen für den Erwerb von Finanzinstrumenten	0,00	0,00	0,00
3650	Auszahlungen für den Erwerb von Finanzinstrumenten			
36	Summe Auszahlungen aus der Finanzierungstätigkeit	0,00	0,00	0,00
SA4	Saldo (4) Geldfluss aus der Finanzierungstätigkeit (35 – 36)	0,00	0,00	0,00
SA5	Saldo (5) Geldfluss aus der voranschlagswirksamen Gebarung (Saldo 3 + Saldo 4)	3 189 700,00	2 928 100,00	2 948 316,27

Querschnitt (Anlage 5b)

VQS- Pos.	Zuordnung der MVAG	Bezeichnung	Anmerkungen	Gesamt- Haushalt	Haushalt ohne Quasi-KG	Quasi-KG ²
Mittelaufbringung (Erträge bzw. Einzahlungen und erhaltene Kapitaltransfers)						
10	3111	Einzahlungen aus eigenen Abgaben		666 800,00	666 800,00	
11	2112	Erträge aus Ertragsanteilen		2 240 000,00	2 240 000,00	
12	2113, 2114, 2115	Erträge aus Gebühren, Leistungen, Besitz und wirtschaftlicher Tätigkeit		869 300,00	299 500,00	569 800,00
13	2116	Erträge aus Veräußerungen, sonstige Erträge	ohne Gruppe (Konto) 806, 807, 899	1 241 700,00	1 209 900,00	31 800,00
14	2117	Nicht finanzierungswirksame operative Erträge	ohne Gruppe (Konto) 817, 819, 891			
15	212x	Erträge aus Transfers	ohne Gruppe (Konto) 813	1 035 300,00	935 900,00	99 400,00
16	213x	Finanzerträge	ohne Gruppe (Konto) 818, 821, 825, 826	12 700,00	12 700,00	
17	333x	Erhaltene Kapitaltransfers		200 000,00	135 600,00	64 400,00
19	Summe 1 (Mittelaufbringung bereinigt) ³			6 265 800,00	5 500 400,00	765 400,00
Mittelverwendung (Aufwendungen)						
20	2211, 2212, 2213	Finanzierungswirksamer Personalaufwand		999 700,00	996 300,00	3 400,00
21	2221 - 2225	Finanzierungswirksamer Sachaufwand	ohne Gruppe (Konto) 799	1 555 800,00	1 250 900,00	304 900,00
22	2226	Verluste aus dem Abgang von Anlagevermögen, Rückstellungen für ausstehende Rechnungen	nur Gruppe (Konto) 683, 688	724 600,00	724 600,00	
23	223x	Transferaufwand	ohne Gruppe (Konto) 696, 761	1 931 500,00	1 914 400,00	17 100,00
24	224x	Finanzaufwand	ohne Gruppe (Konto) 652, 654, 682, 694, 697, 699	216 100,00	110 000,00	106 100,00
29	Summe 2 (Mittelverwendung bereinigt) ³			5 427 700,00	4 996 200,00	431 500,00
Vermögensbildung (Sachanlagevermögen), inkl. Vorräte						
30	341x	Immaterielle Vermögenswerte und Sachanlagen (Zugang/Auszahlungen)	ohne Gruppe (Konto) 080-083	3 937 000,00	2 453 500,00	1 483 500,00
31	331x	Immaterielle Vermögenswerte und Sachanlagen (Abgang/Einzahlungen)	ohne Gruppe (Konto) 080-083, 800-806 (Abgang mit Minus erfassen)	724 600,00	724 600,00	
32	3221	Vorräte (Saldo/Auszahlungen)	ohne Unterklasse 40-48	97 000,00	90 000,00	7 000,00
39	Summe 3 (Vermögensbildung bereinigt) ³			4 758 600,00	3 268 100,00	1 490 500,00
49	Saldo = Summe 1 - Summe 2 - Summe 3			-3 920 500,00	-2 763 900,00	-1 156 600,00

VQS- Pos.	Zuordnung der MVAG	Bezeichnung	Anmerkungen	Gesamt- Haushalt	Haushalt ohne Quasi-KG	Quasi-KG ²
Überrechnung Quasi-Kapitalgesellschaften (Quasi-KG) gemäß ESVG						
50	2301	Entnahmen von Haushaltsrücklagen		n.a.	n.a.	
51	2401	Zuweisungen an Haushaltsrücklagen		n.a.	n.a.	
52	332x	Einzahlungen aus der Rückzahlung von Darlehen sowie gewährten Vorschüssen	ohne Gruppe (Konto) 273, 280-282	n.a.	n.a.	
53	342x	Auszahlungen aus der Gewährung von Darlehen sowie gewährten Vorschüssen	ohne Gruppe (Konto) 273, 280-282	n.a.	n.a.	
54	351x	Einzahlungen aus der Aufnahme von Finanzschulden		n.a.	n.a.	1 370 000,00
55	361x	Auszahlungen aus der Tilgung von Finanzschulden		n.a.	n.a.	-419 800,00
59	Überrechnung Quasi-KG Summe aus Position 49 (Quasi-KG) und Position 50 bis 55			n.a.	n.a.	-206 400,00
60	Finanzierungssaldo (Voranschlag) aus Position 49 (Haushalt ohne Quasi- KG) und Position 59 (Quasi-KG) ¹			n.a.	-2 970 300,00	n.a.
61	Erläuterungen der Gebietskörperschaft (optional)					

1) Entsprechend den Bestimmungen des Artikel 15 Abs. 1 Österreichischer Stabilitätspakt sind die Daten bzw. Grobplanungen der Gemeinden landesweise im Wege der Länder vorzulegen, das ausgewiesene Einzelergebnis der Gemeinde zum Finanzierungssaldo gemäß Pos. 60 hat nur bedingte Aussagekraft für das Gesamtergebnis der Haushaltskoordinierung.

2) Quasi-Kapitalgesellschaften außerhalb des Sektors Staat gemäß ESVG (Ansatz 85-89).

3) Mittelaufbringung und -verwendung sowie Vermögensbildung bereinigt näherungsweise im Sinne der Einnahmen und Ausgaben gemäß ESVG.

Ergebnis- und Finanzierungsvoranschlag Detailnachweis

		MVAG		VC QU	Ergebnisvoranschlag			Finanzierungsvoranschlag		
		EH	FH		VA 2024	VA 2023	RA 2022	VA 2024	VA 2023	RA 2022
0 Vertretungskörper und allgemeine Verwaltung										
00	Gewählte Gemeindeorgane									
000	Gewählte Gemeindeorgane									
000000	Gewählte Gemeinde- organe									
Operative Gebarung										
2/000000+865000	Laufende Transferzahlungen von Versicherungen	2122	3122	16	1 700,00	1 700,00	1 674,92	1 700,00	1 700,00	1 674,92
SU 21 / 31	Summe Erträge / Einzahlungen operative Gebarung				1 700,00	1 700,00	1 674,92	1 700,00	1 700,00	1 674,92
1/000000-582000	DGB-Sozialversicherung	2212	3212	20	11 300,00	9 200,00	8 440,32	11 300,00	9 200,00	8 440,32
1/000000-631000	Telekommunikations- dienste	2222	3222	24	800,00	800,00	684,43	800,00	800,00	684,43
1/000000-670000	Versicherungen	2222	3222	24	600,00	600,00	507,36	600,00	600,00	507,36
1/000000-721000	Bezüge der Organe	2225	3225	22	137 600,00	112 500,00	103 071,60	137 600,00	112 500,00	103 071,60
1/000000-723000	Amtspauschalien und Repräsentationsausgaben	2225	3225	24	1 500,00	1 500,00	1 190,10	1 500,00	1 500,00	1 190,10
1/000000-724000	Diäten, Reisegebühren	2225	3225	24	1 000,00	1 000,00	478,47	1 000,00	1 000,00	478,47
1/000000-757000	Schulung der Gemeinde- funktionäre	2234	3234	27	4 200,00	3 300,00	3 555,20	4 200,00	3 300,00	3 555,20
1/000000-760000	Pensionen und sonstige Ruhebezüge	2234	3234	21	23 700,00	22 300,00	20 539,12	23 700,00	22 300,00	20 539,12
SU 22 / 32	Summe Aufwendungen / Auszahlungen operative Gebarung				180 700,00	151 200,00	138 466,60	180 700,00	151 200,00	138 466,60
SA 0 / SA 1	(0) Nettoergebnis (21 - 22) / (1) Geldfluss operative Gebarung (31 – 32)				-179 000,00	-149 500,00	-136 791,68	-179 000,00	-149 500,00	-136 791,68
SA01	Saldo (01) Haushaltsrücklagen (230 - 240)				0,00	0,00	0,00	0,00	0,00	0,00
SA00	Saldo (00) Nettoergebnis nach Haushaltsrücklagen (Saldo 0 + Saldo 01)				-179 000,00	-149 500,00	-136 791,68			
Investive Gebarung										
SU 33	Summe Einzahlungen investive Gebarung							0,00	0,00	0,00
SU 34	Summe Auszahlungen investive Gebarung							0,00	0,00	0,00
SA2	Saldo (2) Geldfluss aus der Investiven Gebarung (33 – 34)							0,00	0,00	0,00
SA3	Saldo (3) Nettofinanzierungssaldo (Saldo 1 + Saldo 2)							-179 000,00	-149 500,00	-136 791,68
Finanzierungstätigkeit										
SU 35	Summe Einzahlungen aus der Finanzierungstätigkeit							0,00	0,00	0,00
SU 36	Summe Auszahlungen aus der Finanzierungstätigkeit							0,00	0,00	0,00
SA4	Saldo (4) Geldfluss aus der Finanzierungstätigkeit (35 – 36)							0,00	0,00	0,00
SA5	Saldo (5) Geldfluss aus der voranschlagswirksamen Gebarung (Saldo 3 + Saldo 4)							-179 000,00	-149 500,00	-136 791,68

		MVAG		VC QU	Ergebnisvoranschlag			Finanzierungsvoranschlag		
		EH	FH		VA 2024	VA 2023	RA 2022	VA 2024	VA 2023	RA 2022
01	Hauptverwaltung									
010	Zentralamt									
010000	Gemeindeamt									
Operative Gebarung										
2/010000+816000	Porto- und Telefongebührenersätze	2114	3114	13	100,00	100,00	10,00	100,00	100,00	10,00
2/010000+816100	Rückersätze für Fotokopien	2114	3114	13	200,00	200,00	59,97	200,00	200,00	59,97
2/010000+816200	Verwaltungskosten KG von HSG und VS	2114	3114	13	10 500,00	9 700,00	6 707,26	10 500,00	9 700,00	6 707,26
2/010000+816210	Verwaltungskosten KG von Donaueberg	2114	3114	13	3 000,00	2 800,00	2 363,47	3 000,00	2 800,00	2 363,47
2/010000+816300	Rückersätze - Personalkosten der Verwaltung von Müll, Wasser, Kanal	2114	3114	13	26 000,00	26 000,00	21 654,21	26 000,00	26 000,00	21 654,21
2/010000+828000	Rückersätze von Ausgaben	2116	3116	18	2 300,00	2 100,00	1 995,16	2 300,00	2 100,00	1 995,16
2/010000+828200	Rückersätze-Sachaufwand Müll, Wasser, Kanal	2116	3116	18	500,00	500,00	100,76	500,00	500,00	100,76
2/010000+828300	Rückersatz von Ausgaben f. Lautsprecheranlage, Beamer, etc.	2116	3116	18	100,00	100,00	10,00	100,00	100,00	10,00
2/010000+829000	Sonst. Einnahmen, Litfaßsäule, etc.	2116	3116	18	400,00	400,00	160,26	400,00	400,00	160,26
2/010000+852000	Benützung der Schulküche	2113	3113	12	2 500,00	2 500,00	1 712,50	2 500,00	2 500,00	1 712,50
SU 21 / 31	Summe Erträge / Einzahlungen operative Gebarung				45 600,00	44 400,00	34 773,59	45 600,00	44 400,00	34 773,59
1/010000-400000	geringw. Wirtschaftsgüter	2221	3221	23	4 200,00	1 500,00	604,75	4 200,00	1 500,00	604,75
1/010000-400100	Dienstbekleidung	2221	3221	23	100,00	100,00	64,00	100,00	100,00	64,00
1/010000-456000	Schreib-, Zeichen- und sonstige Büromittel	2221	3221	23	3 500,00	3 500,00	2 439,60	3 500,00	3 500,00	2 439,60
1/010000-457000	Druckwerke	2221	3221	23	1 000,00	1 000,00	432,01	1 000,00	1 000,00	432,01
1/010000-459000	Sonstige Verbrauchsgüter - Kopien	2221	3221	23	5 800,00	5 000,00	5 096,83	5 800,00	5 000,00	5 096,83
1/010000-510000	Bezüge für VB Besoldungsgruppe I	2211	3211	20	228 500,00	189 700,00	160 050,92	228 500,00	189 700,00	160 050,92
1/010000-522000	Geldbezüge der nicht ganzjährig beschäftigten Angestellten	2211	3211	20		5 700,00	5 618,04		5 700,00	5 618,04
1/010000-565000	Mehrleistungsvergütungen	2211	3211	20	15 300,00	13 900,00	9 338,56	15 300,00	13 900,00	9 338,56
1/010000-569000	Fehlgeldentschädigung	2211	3211	20	2 100,00	1 900,00	1 709,88	2 100,00	1 900,00	1 709,88
1/010000-580000	DGB Ausgleichsfonds FB	2212	3212	20	9 500,00	9 500,00	6 595,47	9 500,00	9 500,00	6 595,47
1/010000-582000	DGB Sozialversicherung	2212	3212	20	54 400,00	45 100,00	37 702,80	54 400,00	45 100,00	37 702,80
1/010000-592000	Dotierung von Rückstellungen für Jubiläumswendungen	2214			3 200,00	3 200,00	2 602,07			
1/010000-616000	Instandh. v. Maschinen und maschin. Anlagen. Kopierer, Virenschutz	2224	3224	24	1 000,00	1 000,00	330,09	1 000,00	1 000,00	330,09
1/010000-630000	Postdienste	2222	3222	24	4 000,00	4 000,00	2 691,85	4 000,00	4 000,00	2 691,85
1/010000-631000	Telekommunikationsdienste	2222	3222	24	1 200,00	1 400,00	963,10	1 200,00	1 400,00	963,10
1/010000-631100	Internet Homepage	2222	3222	24	2 500,00	2 400,00	2 009,96	2 500,00	2 400,00	2 009,96
1/010000-640200	Beratungskosten	2222	3222	24	5 000,00	5 000,00	6 313,59	5 000,00	5 000,00	6 313,59

		MVAG		VC QU	Ergebnisvoranschlag			Finanzierungsvoranschlag		
		EH	FH		VA 2024	VA 2023	RA 2022	VA 2024	VA 2023	RA 2022
1/010000-670000	Versicherungen	2222	3222	24	4 500,00	4 100,00	4 010,42	4 500,00	4 100,00	4 010,42
1/010000-680000	Planmäßige Abschreibung	2226			6 500,00	7 000,00	6 407,20			
1/010000-700000	Mietaufwand - Kopierer	2223	3223	24	3 200,00	2 500,00	2 288,13	3 200,00	2 500,00	2 288,13
1/010000-700100	Software - Anmietung	2223	3223	24	800,00	800,00	689,79	800,00	800,00	689,79
1/010000-724000	Reisegebühren	2225	3225	24	4 700,00	3 700,00	482,50	4 700,00	3 700,00	482,50
1/010000-728000	Kosten DCE Lohn + Wartung Software Gemdat	2225	3225	24	19 500,00	18 000,00	15 528,45	19 500,00	18 000,00	15 528,45
1/010000-728100	Entgelte für sonstige Leistungen - Datenschutzbeauftragter	2225	3225	24	600,00	600,00	574,20	600,00	600,00	574,20
1/010000-729000	Sonstige Ausgaben	2225	3225	24	500,00	1 000,00	1 120,81	500,00	1 000,00	1 120,81
SU 22 / 32	Summe Aufwendungen / Auszahlungen operative Gebarung				381 600,00	331 600,00	275 665,02	371 900,00	321 400,00	266 655,75
SA 0 / SA 1	(0) Nettoergebnis (21 - 22) / (1) Geldfluss operative Gebarung (31 - 32)				-336 000,00	-287 200,00	-240 891,43	-326 300,00	-277 000,00	-231 882,16
SA01	Saldo (01) Haushaltsrücklagen (230 - 240)				0,00	0,00	0,00	0,00	0,00	0,00
SA00	Saldo (00) Nettoergebnis nach Haushaltsrücklagen (Saldo 0 + Saldo 01)				-336 000,00	-287 200,00	-240 891,43			
Investive Gebarung										
SU 33	Summe Einzahlungen investive Gebarung							0,00	0,00	0,00
1/010000-042000	Amtsausstattung		3415	2 41				4 000,00	20 000,00	10 273,07
1/010000-070000	Softwarelizenzen		3411	2 42				1 700,00	1 000,00	1 555,84
SU 34	Summe Auszahlungen investive Gebarung							5 700,00	21 000,00	11 828,91
SA2	Saldo (2) Geldfluss aus der Investiven Gebarung (33 - 34)							-5 700,00	-21 000,00	-11 828,91
SA3	Saldo (3) Nettofinanzierungssaldo (Saldo 1 + Saldo 2)							-332 000,00	-298 000,00	-243 711,07
Finanzierungstätigkeit										
SU 35	Summe Einzahlungen aus der Finanzierungstätigkeit							0,00	0,00	0,00
SU 36	Summe Auszahlungen aus der Finanzierungstätigkeit							0,00	0,00	0,00
SA4	Saldo (4) Geldfluss aus der Finanzierungstätigkeit (35 - 36)							0,00	0,00	0,00
SA5	Saldo (5) Geldfluss aus der voranschlagswirksamen Gebarung (Saldo 3 + Saldo 4)							-332 000,00	-298 000,00	-243 711,07
019	Repräsentation									
019000	Repräsentation									
Operative Gebarung										
SU 21 / 31	Summe Erträge / Einzahlungen operative Gebarung				0,00	0,00	0,00	0,00	0,00	0,00
1/019000-723000	Repräsentationsausgaben	2225	3225	24	3 000,00	2 500,00	965,70	3 000,00	2 500,00	965,70
1/019000-723100	Weihnachtsgeschenke	2225	3225	24	1 000,00	1 000,00	933,98	1 000,00	1 000,00	933,98
SU 22 / 32	Summe Aufwendungen / Auszahlungen operative Gebarung				4 000,00	3 500,00	1 899,68	4 000,00	3 500,00	1 899,68
SA 0 / SA 1	(0) Nettoergebnis (21 - 22) / (1) Geldfluss operative Gebarung (31 - 32)				-4 000,00	-3 500,00	-1 899,68	-4 000,00	-3 500,00	-1 899,68
SA01	Saldo (01) Haushaltsrücklagen (230 - 240)				0,00	0,00	0,00	0,00	0,00	0,00
SA00	Saldo (00) Nettoergebnis nach Haushaltsrücklagen (Saldo 0 + Saldo 01)				-4 000,00	-3 500,00	-1 899,68			

		MVAG		VC QU	Ergebnisvoranschlag			Finanzierungsvoranschlag		
		EH	FH		VA 2024	VA 2023	RA 2022	VA 2024	VA 2023	RA 2022
Investive Gebarung										
SU 33	Summe Einzahlungen investive Gebarung							0,00	0,00	0,00
SU 34	Summe Auszahlungen investive Gebarung							0,00	0,00	0,00
SA2	Saldo (2) Geldfluss aus der Investiven Gebarung (33 – 34)							0,00	0,00	0,00
SA3	Saldo (3) Nettofinanzierungssaldo (Saldo 1 + Saldo 2)							-4 000,00	-3 500,00	-1 899,68
Finanzierungstätigkeit										
SU 35	Summe Einzahlungen aus der Finanzierungstätigkeit							0,00	0,00	0,00
SU 36	Summe Auszahlungen aus der Finanzierungstätigkeit							0,00	0,00	0,00
SA4	Saldo (4) Geldfluss aus der Finanzierungstätigkeit (35 – 36)							0,00	0,00	0,00
SA5	Saldo (5) Geldfluss aus der voranschlagswirksamen Gebarung (Saldo 3 + Saldo 4)							-4 000,00	-3 500,00	-1 899,68
02 Hauptverwaltung										
021 Statistisches Amt										
021000 Statistik										
Operative Gebarung										
2/021000+816000	Ersätze für statistische Erhebungen	2114	3114	13	100,00	100,00	68,38	100,00	100,00	68,38
SU 21 / 31	Summe Erträge / Einzahlungen operative Gebarung				100,00	100,00	68,38	100,00	100,00	68,38
SU 22 / 32	Summe Aufwendungen / Auszahlungen operative Gebarung				0,00	0,00	0,00	0,00	0,00	0,00
SA 0 / SA 1	(0) Nettoergebnis (21 - 22) / (1) Geldfluss operative Gebarung (31 – 32)				100,00	100,00	68,38	100,00	100,00	68,38
SA01	Saldo (01) Haushaltsrücklagen (230 - 240)				0,00	0,00	0,00	0,00	0,00	0,00
SA00	Saldo (00) Nettoergebnis nach Haushaltsrücklagen (Saldo 0 + Saldo 01)				100,00	100,00	68,38			
Investive Gebarung										
SU 33	Summe Einzahlungen investive Gebarung							0,00	0,00	0,00
SU 34	Summe Auszahlungen investive Gebarung							0,00	0,00	0,00
SA2	Saldo (2) Geldfluss aus der Investiven Gebarung (33 – 34)							0,00	0,00	0,00
SA3	Saldo (3) Nettofinanzierungssaldo (Saldo 1 + Saldo 2)							100,00	100,00	68,38
Finanzierungstätigkeit										
SU 35	Summe Einzahlungen aus der Finanzierungstätigkeit							0,00	0,00	0,00
SU 36	Summe Auszahlungen aus der Finanzierungstätigkeit							0,00	0,00	0,00
SA4	Saldo (4) Geldfluss aus der Finanzierungstätigkeit (35 – 36)							0,00	0,00	0,00
SA5	Saldo (5) Geldfluss aus der voranschlagswirksamen Gebarung (Saldo 3 + Saldo 4)							100,00	100,00	68,38
022 Standesamt										
022000 Standesamt										
Operative Gebarung										
SU 21 / 31	Summe Erträge / Einzahlungen operative Gebarung				0,00	0,00	0,00	0,00	0,00	0,00

		MVAG VC QU			Ergebnisvoranschlag			Finanzierungsvoranschlag		
		EH	FH		VA 2024	VA 2023	RA 2022	VA 2024	VA 2023	RA 2022
1/022000-400000	Geringwertige Wirtschaftsgüter (GWG)	2221	3221	23		1 500,00		1 500,00		
1/022000-400100	Dienstbekleidung	2221	3221	23	600,00	600,00	525,87	600,00	600,00	525,87
1/022000-457000	Druckwerke	2221	3221	23	400,00	800,00	147,00	400,00	800,00	147,00
1/022000-580000	DGB Ausgleichsfonds FB	2212	3212	20	100,00	100,00	19,53	100,00	100,00	19,53
1/022000-582000	DGB-Sozialversicherung	2212	3212	20	100,00	100,00	112,46	100,00	100,00	112,46
1/022000-726000	Mitgliedsbeiträge	2225	3225	24	200,00	200,00	159,10	200,00	200,00	159,10
SU 22 / 32	Summe Aufwendungen / Auszahlungen operative Gebarung				1 400,00	3 300,00	963,96	1 400,00	3 300,00	963,96
SA 0 / SA 1	(0) Nettoergebnis (21 - 22) / (1) Geldfluss operative Gebarung (31 - 32)				-1 400,00	-3 300,00	-963,96	-1 400,00	-3 300,00	-963,96
SA01	Saldo (01) Haushaltsrücklagen (230 - 240)				0,00	0,00	0,00	0,00	0,00	0,00
SA00	Saldo (00) Nettoergebnis nach Haushaltsrücklagen (Saldo 0 + Saldo 01)				-1 400,00	-3 300,00	-963,96			
Investive Gebarung										
SU 33	Summe Einzahlungen investive Gebarung							0,00	0,00	0,00
SU 34	Summe Auszahlungen investive Gebarung							0,00	0,00	0,00
SA2	Saldo (2) Geldfluss aus der Investiven Gebarung (33 - 34)							0,00	0,00	0,00
SA3	Saldo (3) Nettofinanzierungssaldo (Saldo 1 + Saldo 2)							-1 400,00	-3 300,00	-963,96
Finanzierungstätigkeit										
SU 35	Summe Einzahlungen aus der Finanzierungstätigkeit							0,00	0,00	0,00
SU 36	Summe Auszahlungen aus der Finanzierungstätigkeit							0,00	0,00	0,00
SA4	Saldo (4) Geldfluss aus der Finanzierungstätigkeit (35 - 36)							0,00	0,00	0,00
SA5	Saldo (5) Geldfluss aus der voranschlagswirksamen Gebarung (Saldo 3 + Saldo 4)							-1 400,00	-3 300,00	-963,96
023	Einwohneramt									
023000	Einwohneramt									
Operative Gebarung										
2/023000+828000	Drucksortenrückersätze	2116	3116	18	300,00	300,00	234,00	300,00	300,00	234,00
SU 21 / 31	Summe Erträge / Einzahlungen operative Gebarung				300,00	300,00	234,00	300,00	300,00	234,00
1/023000-457000	Druckwerke	2221	3221	23	400,00	400,00	176,40	400,00	400,00	176,40
1/023000-728000	EDV Kosten Meldeamt	2225	3225	24	2 000,00	1 100,00	1 025,83	2 000,00	1 100,00	1 025,83
SU 22 / 32	Summe Aufwendungen / Auszahlungen operative Gebarung				2 400,00	1 500,00	1 202,23	2 400,00	1 500,00	1 202,23
SA 0 / SA 1	(0) Nettoergebnis (21 - 22) / (1) Geldfluss operative Gebarung (31 - 32)				-2 100,00	-1 200,00	-968,23	-2 100,00	-1 200,00	-968,23
SA01	Saldo (01) Haushaltsrücklagen (230 - 240)				0,00	0,00	0,00	0,00	0,00	0,00
SA00	Saldo (00) Nettoergebnis nach Haushaltsrücklagen (Saldo 0 + Saldo 01)				-2 100,00	-1 200,00	-968,23			
Investive Gebarung										
SU 33	Summe Einzahlungen investive Gebarung							0,00	0,00	0,00
SU 34	Summe Auszahlungen investive Gebarung							0,00	0,00	0,00
SA2	Saldo (2) Geldfluss aus der Investiven Gebarung (33 - 34)							0,00	0,00	0,00
SA3	Saldo (3) Nettofinanzierungssaldo (Saldo 1 + Saldo 2)							-2 100,00	-1 200,00	-968,23

		MVAG VC QU			Ergebnisvoranschlag			Finanzierungsvoranschlag		
		EH	FH		VA 2024	VA 2023	RA 2022	VA 2024	VA 2023	RA 2022
Finanzierungstätigkeit										
SU 35	Summe Einzahlungen aus der Finanzierungstätigkeit							0,00	0,00	0,00
SU 36	Summe Auszahlungen aus der Finanzierungstätigkeit							0,00	0,00	0,00
SA4	Saldo (4) Geldfluss aus der Finanzierungstätigkeit (35 – 36)							0,00	0,00	0,00
SA5	Saldo (5) Geldfluss aus der voranschlagswirksamen Gebarung (Saldo 3 + Saldo 4)							-2 100,00	-1 200,00	-968,23
024	Wahlamt									
024000	Wahlamt									
Operative Gebarung										
2/024000+816000	Rückersätze	2114	3114	13	3 000,00	3 000,00	1 983,88	3 000,00	3 000,00	1 983,88
SU 21 / 31	Summe Erträge / Einzahlungen operative Gebarung				3 000,00	3 000,00	1 983,88	3 000,00	3 000,00	1 983,88
1/024000-728000	Durchführung der Wahlen	2225	3225	24	13 500,00	6 100,00	5 941,23	13 500,00	6 100,00	5 941,23
1/024000-728100	Durchführung der Volksbegehren	2225	3225	24	500,00	600,00	224,89	500,00	600,00	224,89
SU 22 / 32	Summe Aufwendungen / Auszahlungen operative Gebarung				14 000,00	6 700,00	6 166,12	14 000,00	6 700,00	6 166,12
SA 0 / SA 1	(0) Nettoergebnis (21 - 22) / (1) Geldfluss operative Gebarung (31 – 32)				-11 000,00	-3 700,00	-4 182,24	-11 000,00	-3 700,00	-4 182,24
SA01	Saldo (01) Haushaltsrücklagen (230 - 240)				0,00	0,00	0,00	0,00	0,00	0,00
SA00	Saldo (00) Nettoergebnis nach Haushaltsrücklagen (Saldo 0 + Saldo 01)				-11 000,00	-3 700,00	-4 182,24			
Investive Gebarung										
SU 33	Summe Einzahlungen investive Gebarung							0,00	0,00	0,00
SU 34	Summe Auszahlungen investive Gebarung							0,00	0,00	0,00
SA2	Saldo (2) Geldfluss aus der Investiven Gebarung (33 – 34)							0,00	0,00	0,00
SA3	Saldo (3) Nettofinanzierungssaldo (Saldo 1 + Saldo 2)							-11 000,00	-3 700,00	-4 182,24
Finanzierungstätigkeit										
SU 35	Summe Einzahlungen aus der Finanzierungstätigkeit							0,00	0,00	0,00
SU 36	Summe Auszahlungen aus der Finanzierungstätigkeit							0,00	0,00	0,00
SA4	Saldo (4) Geldfluss aus der Finanzierungstätigkeit (35 – 36)							0,00	0,00	0,00
SA5	Saldo (5) Geldfluss aus der voranschlagswirksamen Gebarung (Saldo 3 + Saldo 4)							-11 000,00	-3 700,00	-4 182,24
025	Staatsbürgerschaft									
025000	Staatsbürgerschafts- evidenz									
Operative Gebarung										
2/025000+861000	Transfers von Land NÖ	2121	3121	15	400,00	400,00	341,00	400,00	400,00	341,00
SU 21 / 31	Summe Erträge / Einzahlungen operative Gebarung				400,00	400,00	341,00	400,00	400,00	341,00
1/025000-457000	Druckwerke	2221	3221	23	100,00	100,00		100,00	100,00	
SU 22 / 32	Summe Aufwendungen / Auszahlungen operative Gebarung				100,00	100,00	0,00	100,00	100,00	0,00
SA 0 / SA 1	(0) Nettoergebnis (21 - 22) / (1) Geldfluss operative Gebarung (31 – 32)				300,00	300,00	341,00	300,00	300,00	341,00
SA01	Saldo (01) Haushaltsrücklagen (230 - 240)				0,00	0,00	0,00	0,00	0,00	0,00
SA00	Saldo (00) Nettoergebnis nach Haushaltsrücklagen (Saldo 0 + Saldo 01)				300,00	300,00	341,00			

	MVAG VC QU			Ergebnisvoranschlag			Finanzierungsvoranschlag		
	EH	FH		VA 2024	VA 2023	RA 2022	VA 2024	VA 2023	RA 2022
Investive Gebarung									
SU 33	Summe Einzahlungen investive Gebarung						0,00	0,00	0,00
SU 34	Summe Auszahlungen investive Gebarung						0,00	0,00	0,00
SA2	Saldo (2) Geldfluss aus der Investiven Gebarung (33 – 34)						0,00	0,00	0,00
SA3	Saldo (3) Nettofinanzierungssaldo (Saldo 1 + Saldo 2)						300,00	300,00	341,00
Finanzierungstätigkeit									
SU 35	Summe Einzahlungen aus der Finanzierungstätigkeit						0,00	0,00	0,00
SU 36	Summe Auszahlungen aus der Finanzierungstätigkeit						0,00	0,00	0,00
SA4	Saldo (4) Geldfluss aus der Finanzierungstätigkeit (35 – 36)						0,00	0,00	0,00
SA5	Saldo (5) Geldfluss aus der voranschlagswirksamen Gebarung (Saldo 3 + Saldo 4)						300,00	300,00	341,00
029 Amtsgebäude									
029000 Amtsgebäude									
Operative Gebarung									
2/029000+813000	Erträge aus der Auflösung von Investitionszuschüssen (Kapitaltransfers)	2127		1 100,00	1 100,00	1 134,62			
2/029000+817000	Erträge aus der Auflösung von sonstigen Rückstellungen	2117		9 900,00					
2/029000+828000	Rückersätze von Ausgaben	2116	3116	18	100,00	100,00	75,00	100,00	75,00
2/029000+863000	Entgeltfortzahlung-AUVA	2121	3121	15	1 200,00		431,58	1 200,00	431,58
SU 21 / 31	Summe Erträge / Einzahlungen operative Gebarung			12 300,00	1 200,00	1 641,20	1 300,00	100,00	506,58
1/029000-400000	geringw. Amtsausstattung	2221	3221	23	1 200,00	2 100,00	895,90	1 200,00	2 100,00
1/029000-400100	Dienstbekleidung	2221	3221	23	100,00	100,00		100,00	100,00
1/029000-454000	Reinigungsmittel	2221	3221	23	500,00	500,00	581,95	500,00	581,95
1/029000-511000	Bezüge VB	2211	3211	20	26 700,00	8 400,00	7 526,28	26 700,00	8 400,00
1/029000-523000	Arbeiter nicht ganzjähr.beschäftigt	2211	3211	20	4 000,00	1 500,00		4 000,00	1 500,00
1/029000-580000	DGB Ausgleichsfonds FB	2212	3212	20	1 000,00	500,00	293,48	1 000,00	500,00
1/029000-582000	DGB-Sozialversicherung	2212	3212	20	5 500,00	2 300,00	1 965,10	5 500,00	2 300,00
1/029000-591000	Dotierung von Rückstellungen für Abfertigungen	2214				200,00	269,79		
1/029000-592000	Dotierung von Rückstellungen für Jubiläumswendungen	2214				200,00	111,91		
1/029000-600000	Strom Amtsgebäude	2222	3222	24	10 000,00	15 300,00	4 973,28	10 000,00	15 300,00
1/029000-614000	Instandhaltung des Gebäudes	2224	3224	24	6 400,00	18 200,00	6 148,66	6 400,00	18 200,00
1/029000-670000	Versicherungen	2222	3222	24	1 000,00	900,00	817,88	1 000,00	900,00
1/029000-680000	Planmäßige Abschreibung	2226			10 400,00	10 400,00	12 856,92		
1/029000-700000	Anmietung Sitzungs- saal	2223	3223	24	5 600,00	5 300,00	4 822,90	5 600,00	5 300,00
1/029000-700100	Miete und Betriebskosten Gemeindelager-Donauberg	2223	3223	24	6 100,00	5 600,00	5 117,60	6 100,00	5 600,00

	MVAG	VC	QU	Ergebnisvoranschlag			Finanzierungsvoranschlag			
				EH	FH	VA 2024	VA 2023	RA 2022	VA 2024	VA 2023
1/029000-710000	Öffentliche Abgaben	2225	3225	24	1 000,00	1 000,00	910,93	1 000,00	1 000,00	910,93
SU 22 / 32	Summe Aufwendungen / Auszahlungen operative Gebarung				79 500,00	72 500,00	47 292,58	69 100,00	61 700,00	34 053,96
SA 0 / SA 1	(0) Nettoergebnis (21 - 22) / (1) Geldfluss operative Gebarung (31 - 32)				-67 200,00	-71 300,00	-45 651,38	-67 800,00	-61 600,00	-33 547,38
SA01	Saldo (01) Haushaltsrücklagen (230 - 240)				0,00	0,00	0,00	0,00	0,00	0,00
SA00	Saldo (00) Nettoergebnis nach Haushaltsrücklagen (Saldo 0 + Saldo 01)				-67 200,00	-71 300,00	-45 651,38			
Investive Gebarung										
SU 33	Summe Einzahlungen investive Gebarung							0,00	0,00	0,00
1/029000-042000	Amtsausstattung		3415	2 41				4 000,00	6 000,00	10 484,62
SU 34	Summe Auszahlungen investive Gebarung							4 000,00	6 000,00	10 484,62
SA2	Saldo (2) Geldfluss aus der Investiven Gebarung (33 - 34)							-4 000,00	-6 000,00	-10 484,62
SA3	Saldo (3) Nettofinanzierungssaldo (Saldo 1 + Saldo 2)							-71 800,00	-67 600,00	-44 032,00
Finanzierungstätigkeit										
SU 35	Summe Einzahlungen aus der Finanzierungstätigkeit							0,00	0,00	0,00
SU 36	Summe Auszahlungen aus der Finanzierungstätigkeit							0,00	0,00	0,00
SA4	Saldo (4) Geldfluss aus der Finanzierungstätigkeit (35 - 36)							0,00	0,00	0,00
SA5	Saldo (5) Geldfluss aus der voranschlagswirksamen Gebarung (Saldo 3 + Saldo 4)							-71 800,00	-67 600,00	-44 032,00
03 Bauverwaltung										
031 Amt für Raumordnung und Raumplanung										
031000 Raumordnung und Raumplanung										
Operative Gebarung										
SU 21 / 31	Summe Erträge / Einzahlungen operative Gebarung				0,00	0,00	0,00	0,00	0,00	0,00
1/031000-680000	Planmäßige Abschreibung	2226			4 500,00	6 000,00	6 044,53			
1/031000-728000	Flächenwidmungsplan-Änderungen	2225	3225	24	14 000,00	16 200,00	5 490,96	14 000,00	16 200,00	
SU 22 / 32	Summe Aufwendungen / Auszahlungen operative Gebarung				18 500,00	22 200,00	11 535,49	14 000,00	16 200,00	0,00
SA 0 / SA 1	(0) Nettoergebnis (21 - 22) / (1) Geldfluss operative Gebarung (31 - 32)				-18 500,00	-22 200,00	-11 535,49	-14 000,00	-16 200,00	0,00
SA01	Saldo (01) Haushaltsrücklagen (230 - 240)				0,00	0,00	0,00	0,00	0,00	0,00
SA00	Saldo (00) Nettoergebnis nach Haushaltsrücklagen (Saldo 0 + Saldo 01)				-18 500,00	-22 200,00	-11 535,49			
Investive Gebarung										
SU 33	Summe Einzahlungen investive Gebarung							0,00	0,00	0,00
SU 34	Summe Auszahlungen investive Gebarung							0,00	0,00	0,00
SA2	Saldo (2) Geldfluss aus der Investiven Gebarung (33 - 34)							0,00	0,00	0,00
SA3	Saldo (3) Nettofinanzierungssaldo (Saldo 1 + Saldo 2)							-14 000,00	-16 200,00	0,00
Finanzierungstätigkeit										
SU 35	Summe Einzahlungen aus der Finanzierungstätigkeit							0,00	0,00	0,00
SU 36	Summe Auszahlungen aus der Finanzierungstätigkeit							0,00	0,00	0,00
SA4	Saldo (4) Geldfluss aus der Finanzierungstätigkeit (35 - 36)							0,00	0,00	0,00

		MVAG VC QU			Ergebnisvoranschlag			Finanzierungsvoranschlag		
		EH	FH		VA 2024	VA 2023	RA 2022	VA 2024	VA 2023	RA 2022
SA5	Saldo (5) Geldfluss aus der voranschlagswirksamen Gebarung (Saldo 3 + Saldo 4)							-14 000,00	-16 200,00	0,00
032	Vermessungsamt									
032000	Eich- und Vermessungs- wesen									
	Operative Gebarung									
2/032000+850000	Interessentenbeiträge	2111	3111	10			742,30			742,30
SU 21 / 31	Summe Erträge / Einzahlungen operative Gebarung				0,00	0,00	742,30	0,00	0,00	742,30
1/032000-618000	Wartung DKM	2224	3224	24	3 500,00	3 000,00	6 795,49	3 500,00	3 000,00	6 795,49
1/032000-728000	Vermarktung des Gemeindegebietes	2225	3225	24	4 000,00	4 000,00	4 003,90	4 000,00	4 000,00	4 003,90
1/032000-728100	Erstellung digitaler Ortsplan	2225	3225	24	800,00	800,00	720,00	800,00	800,00	720,00
SU 22 / 32	Summe Aufwendungen / Auszahlungen operative Gebarung				8 300,00	7 800,00	11 519,39	8 300,00	7 800,00	11 519,39
SA 0 / SA 1	(0) Nettoergebnis (21 - 22) / (1) Geldfluss operative Gebarung (31 – 32)				-8 300,00	-7 800,00	-10 777,09	-8 300,00	-7 800,00	-10 777,09
SA01	Saldo (01) Haushaltsrücklagen (230 - 240)				0,00	0,00	0,00	0,00	0,00	0,00
SA00	Saldo (00) Nettoergebnis nach Haushaltsrücklagen (Saldo 0 + Saldo 01)				-8 300,00	-7 800,00	-10 777,09			
	Investive Gebarung									
SU 33	Summe Einzahlungen investive Gebarung							0,00	0,00	0,00
1/032000-070000	Softwarelizenz		3411	2 42				1 500,00	4 000,00	
SU 34	Summe Auszahlungen investive Gebarung							1 500,00	4 000,00	0,00
SA2	Saldo (2) Geldfluss aus der Investiven Gebarung (33 – 34)							-1 500,00	-4 000,00	0,00
SA3	Saldo (3) Nettofinanzierungssaldo (Saldo 1 + Saldo 2)							-9 800,00	-11 800,00	-10 777,09
	Finanzierungstätigkeit									
SU 35	Summe Einzahlungen aus der Finanzierungstätigkeit							0,00	0,00	0,00
SU 36	Summe Auszahlungen aus der Finanzierungstätigkeit							0,00	0,00	0,00
SA4	Saldo (4) Geldfluss aus der Finanzierungstätigkeit (35 – 36)							0,00	0,00	0,00
SA5	Saldo (5) Geldfluss aus der voranschlagswirksamen Gebarung (Saldo 3 + Saldo 4)							-9 800,00	-11 800,00	-10 777,09
06	Sonstige Maßnahmen									
060	Beiträge an Verbände, Vereine oder sonstige Organisationen									
060000	Beiträge an Vereine und sonst. Organisation									
	Operative Gebarung									
SU 21 / 31	Summe Erträge / Einzahlungen operative Gebarung				0,00	0,00	0,00	0,00	0,00	0,00
1/060000-726000	Mitgliedsbeiträge an Institutionen	2225	3225	24	23 900,00	20 100,00	22 534,10	23 900,00	20 100,00	22 534,10
SU 22 / 32	Summe Aufwendungen / Auszahlungen operative Gebarung				23 900,00	20 100,00	22 534,10	23 900,00	20 100,00	22 534,10
SA 0 / SA 1	(0) Nettoergebnis (21 - 22) / (1) Geldfluss operative Gebarung (31 – 32)				-23 900,00	-20 100,00	-22 534,10	-23 900,00	-20 100,00	-22 534,10
SA01	Saldo (01) Haushaltsrücklagen (230 - 240)				0,00	0,00	0,00	0,00	0,00	0,00
SA00	Saldo (00) Nettoergebnis nach Haushaltsrücklagen (Saldo 0 + Saldo 01)				-23 900,00	-20 100,00	-22 534,10			

	MVAG	VC	QU	Ergebnisvoranschlag			Finanzierungsvoranschlag						
				EH	FH	VA 2024	VA 2023	RA 2022	VA 2024	VA 2023	RA 2022		
Investive Gebarung													
SU 33								0,00	0,00	0,00			
SU 34								0,00	0,00	0,00			
SA2								0,00	0,00	0,00			
SA3								-23 900,00	-20 100,00	-22 534,10			
Finanzierungstätigkeit													
SU 35								0,00	0,00	0,00			
SU 36								0,00	0,00	0,00			
SA4								0,00	0,00	0,00			
SA5								-23 900,00	-20 100,00	-22 534,10			
061													
061000													
Operative Gebarung													
SU 21 / 31								0,00	0,00	0,00			
1/061000-757000				2234	3234	27	20 000,00	63 000,00	20 734,72	20 000,00	63 000,00	20 734,72	
SU 22 / 32								20 000,00	63 000,00	20 734,72	20 000,00	63 000,00	20 734,72
SA 0 / SA 1								-20 000,00	-63 000,00	-20 734,72	-20 000,00	-63 000,00	-20 734,72
SA01								0,00	0,00	0,00	0,00	0,00	0,00
SA00								-20 000,00	-63 000,00	-20 734,72			
Investive Gebarung													
SU 33								0,00	0,00	0,00			
SU 34								0,00	0,00	0,00			
SA2								0,00	0,00	0,00			
SA3								-20 000,00	-63 000,00	-20 734,72			
Finanzierungstätigkeit													
SU 35								0,00	0,00	0,00			
SU 36								0,00	0,00	0,00			
SA4								0,00	0,00	0,00			
SA5								-20 000,00	-63 000,00	-20 734,72			
062													
062000													
Operative Gebarung													
SU 21 / 31								0,00	0,00	0,00			
1/062000-768000				2234	3234	27	5 500,00	6 500,00	2 369,75	5 500,00	6 500,00	2 369,75	
SU 22 / 32								5 500,00	6 500,00	2 369,75	5 500,00	6 500,00	2 369,75

	MVAG	VC QU	Ergebnisvoranschlag			Finanzierungsvoranschlag				
			EH	FH	VA 2024	VA 2023	RA 2022	VA 2024	VA 2023	RA 2022
SA 0 / SA 1	(0) Nettoergebnis (21 - 22) / (1) Geldfluss operative Gebarung (31 - 32)				-5 500,00	-6 500,00	-2 369,75	-5 500,00	-6 500,00	-2 369,75
SA01	Saldo (01) Haushaltsrücklagen (230 - 240)				0,00	0,00	0,00	0,00	0,00	0,00
SA00	Saldo (00) Nettoergebnis nach Haushaltsrücklagen (Saldo 0 + Saldo 01)				-5 500,00	-6 500,00	-2 369,75			
Investive Gebarung										
SU 33	Summe Einzahlungen investive Gebarung							0,00	0,00	0,00
SU 34	Summe Auszahlungen investive Gebarung							0,00	0,00	0,00
SA2	Saldo (2) Geldfluss aus der Investiven Gebarung (33 - 34)							0,00	0,00	0,00
SA3	Saldo (3) Nettofinanzierungssaldo (Saldo 1 + Saldo 2)							-5 500,00	-6 500,00	-2 369,75
Finanzierungstätigkeit										
SU 35	Summe Einzahlungen aus der Finanzierungstätigkeit							0,00	0,00	0,00
SU 36	Summe Auszahlungen aus der Finanzierungstätigkeit							0,00	0,00	0,00
SA4	Saldo (4) Geldfluss aus der Finanzierungstätigkeit (35 - 36)							0,00	0,00	0,00
SA5	Saldo (5) Geldfluss aus der voranschlagswirksamen Gebarung (Saldo 3 + Saldo 4)							-5 500,00	-6 500,00	-2 369,75
08 Pensionen (soweit nicht aufgeteilt)										
080 Pensionen (soweit nicht aufgeteilt)										
080000 Pensionen										
Operative Gebarung										
2/080000+807000	Wertpapierverkauf	2116	50		11 000,00	11 000,00	11 000,00			
2/080000+823000	Zinsen für Rücklagen	2131	3131	14	6 000,00	4 500,00	1 165,18	6 000,00	4 500,00	1 165,18
2/080000+829000	Erträge Abfertigungs- und Pensionsversicherungen	2116	3116	18	17 100,00	1 300,00	3 077,57	17 100,00	33 300,00	4 694,33
2/080000+868000	Pensionsbeiträge	2124	3124	16	5 500,00	5 100,00	4 612,72	5 500,00	5 100,00	4 612,72
SU 21 / 31	Summe Erträge / Einzahlungen operative Gebarung				39 600,00	21 900,00	19 855,47	28 600,00	42 900,00	10 472,23
1/080000-582000	DGB-Sozialversicherung	2212	3212	20	6 900,00	6 500,00	5 887,16	6 900,00	6 500,00	5 887,16
1/080000-670000	Versicherungen- Abfertigungsversicherungen	2222	3222	24	1 800,00	2 100,00	2 650,13	1 800,00	2 100,00	2 650,13
1/080000-699000	Wertpapierverkauf	2245			11 000,00	11 000,00	11 000,00			
1/080000-710000	KEST von Rücklagenzinsen	2225	3225	24	1 500,00	600,00	199,52	1 500,00	600,00	199,52
1/080000-760000	Pensionen und sonstige Ruhebezüge	2234	3234	21	192 900,00	180 900,00	166 542,36	192 900,00	180 900,00	166 542,36
SU 22 / 32	Summe Aufwendungen / Auszahlungen operative Gebarung				214 100,00	201 100,00	186 279,17	203 100,00	190 100,00	175 279,17
SA 0 / SA 1	(0) Nettoergebnis (21 - 22) / (1) Geldfluss operative Gebarung (31 - 32)				-174 500,00	-179 200,00	-166 423,70	-174 500,00	-147 200,00	-164 806,94
2/080000+894001	Entnahmen von zweckgebundenen Haushaltsrücklagen	2301			20 000,00	383 900,00	103 265,09			
1/080000-794001	Zuweisung an zweckgebundene Haushaltsrücklagen	2401				397 300,00	83 598,51			
SA01	Saldo (01) Haushaltsrücklagen (230 - 240)				20 000,00	-13 400,00	19 666,58	0,00	0,00	0,00
SA00	Saldo (00) Nettoergebnis nach Haushaltsrücklagen (Saldo 0 + Saldo 01)				-154 500,00	-192 600,00	-146 757,12			

	MVAG	VC QU	Ergebnisvoranschlag			Finanzierungsvoranschlag				
			EH	FH	VA 2024	VA 2023	RA 2022	VA 2024	VA 2023	RA 2022
Investive Gebarung										
SU 33			Summe Einzahlungen investive Gebarung					0,00	0,00	0,00
SU 34			Summe Auszahlungen investive Gebarung					0,00	0,00	0,00
SA2			Saldo (2) Geldfluss aus der Investiven Gebarung (33 – 34)					0,00	0,00	0,00
SA3			Saldo (3) Nettofinanzierungssaldo (Saldo 1 + Saldo 2)					-174 500,00	-147 200,00	-164 806,94
Finanzierungstätigkeit										
2/080000+807000			Wertpapierverkauf	3550	50			11 000,00	11 000,00	11 000,00
SU 35			Summe Einzahlungen aus der Finanzierungstätigkeit					11 000,00	11 000,00	11 000,00
SU 36			Summe Auszahlungen aus der Finanzierungstätigkeit					0,00	0,00	0,00
SA4			Saldo (4) Geldfluss aus der Finanzierungstätigkeit (35 – 36)					11 000,00	11 000,00	11 000,00
SA5			Saldo (5) Geldfluss aus der voranschlagswirksamen Gebarung (Saldo 3 + Saldo 4)					-163 500,00	-136 200,00	-153 806,94
09 Personalbetreuung										
091 Personalausbildung und Personalfortbildung										
091000 Personalausbildung										
Operative Gebarung										
SU 21 / 31			Summe Erträge / Einzahlungen operative Gebarung			0,00	0,00	0,00	0,00	0,00
1/091000-728000			Schulung der Bediensteten	2225	3225	24		6 000,00	4 000,00	1 847,80
SU 22 / 32			Summe Aufwendungen / Auszahlungen operative Gebarung			6 000,00	4 000,00	1 847,80	6 000,00	4 000,00
SA 0 / SA 1			(0) Nettoergebnis (21 - 22) / (1) Geldfluss operative Gebarung (31 – 32)			-6 000,00	-4 000,00	-1 847,80	-6 000,00	-4 000,00
SA01			Saldo (01) Haushaltsrücklagen (230 - 240)			0,00	0,00	0,00	0,00	0,00
SA00			Saldo (00) Nettoergebnis nach Haushaltsrücklagen (Saldo 0 + Saldo 01)			-6 000,00	-4 000,00	-1 847,80		
Investive Gebarung										
SU 33			Summe Einzahlungen investive Gebarung					0,00	0,00	0,00
SU 34			Summe Auszahlungen investive Gebarung					0,00	0,00	0,00
SA2			Saldo (2) Geldfluss aus der Investiven Gebarung (33 – 34)					0,00	0,00	0,00
SA3			Saldo (3) Nettofinanzierungssaldo (Saldo 1 + Saldo 2)					-6 000,00	-4 000,00	-1 847,80
Finanzierungstätigkeit										
SU 35			Summe Einzahlungen aus der Finanzierungstätigkeit					0,00	0,00	0,00
SU 36			Summe Auszahlungen aus der Finanzierungstätigkeit					0,00	0,00	0,00
SA4			Saldo (4) Geldfluss aus der Finanzierungstätigkeit (35 – 36)					0,00	0,00	0,00
SA5			Saldo (5) Geldfluss aus der voranschlagswirksamen Gebarung (Saldo 3 + Saldo 4)					-6 000,00	-4 000,00	-1 847,80

		MVAG VC QU			Ergebnisvoranschlag			Finanzierungsvoranschlag		
		EH	FH		VA 2024	VA 2023	RA 2022	VA 2024	VA 2023	RA 2022
1 Öffentliche Ordnung und Sicherheit										
12	Sicherheitspolizei									
120	Allgemeine Angelegenheiten									
120000	Sicherheitspolizei									
Operative Gebarung										
SU 21 / 31	Summe Erträge / Einzahlungen operative Gebarung				0,00	0,00	0,00	0,00	0,00	0,00
1/120000-729000	Sonstige Ausgaben	2225	3225	24	100,00	100,00		100,00	100,00	
SU 22 / 32	Summe Aufwendungen / Auszahlungen operative Gebarung				100,00	100,00	0,00	100,00	100,00	0,00
SA 0 / SA 1	(0) Nettoergebnis (21 - 22) / (1) Geldfluss operative Gebarung (31 - 32)				-100,00	-100,00	0,00	-100,00	-100,00	0,00
SA01	Saldo (01) Haushaltsrücklagen (230 - 240)				0,00	0,00	0,00	0,00	0,00	0,00
SA00	Saldo (00) Nettoergebnis nach Haushaltsrücklagen (Saldo 0 + Saldo 01)				-100,00	-100,00	0,00			
Investive Gebarung										
SU 33	Summe Einzahlungen investive Gebarung							0,00	0,00	0,00
SU 34	Summe Auszahlungen investive Gebarung							0,00	0,00	0,00
SA2	Saldo (2) Geldfluss aus der Investiven Gebarung (33 - 34)							0,00	0,00	0,00
SA3	Saldo (3) Nettofinanzierungssaldo (Saldo 1 + Saldo 2)							-100,00	-100,00	0,00
Finanzierungstätigkeit										
SU 35	Summe Einzahlungen aus der Finanzierungstätigkeit							0,00	0,00	0,00
SU 36	Summe Auszahlungen aus der Finanzierungstätigkeit							0,00	0,00	0,00
SA4	Saldo (4) Geldfluss aus der Finanzierungstätigkeit (35 - 36)							0,00	0,00	0,00
SA5	Saldo (5) Geldfluss aus der voranschlagswirksamen Gebarung (Saldo 3 + Saldo 4)							-100,00	-100,00	0,00
13	Sonderpolizei									
131	Bau- und Feuerpolizei									
131000	Bau- und Feuerpolizei									
Operative Gebarung										
2/131000+810000	Ersatz der Sachverständigenhonorare	2114	3114	13	1 500,00	1 500,00	1 080,00	1 500,00	1 500,00	1 080,00
SU 21 / 31	Summe Erträge / Einzahlungen operative Gebarung				1 500,00	1 500,00	1 080,00	1 500,00	1 500,00	1 080,00
1/131000-640200	Sachverständigenhonorare	2222	3222	24	6 000,00	6 000,00	4 035,07	6 000,00	6 000,00	4 035,07
1/131000-640210	Gutachten der Amtssachverständigen	2222	3222	24		900,00			900,00	
SU 22 / 32	Summe Aufwendungen / Auszahlungen operative Gebarung				6 000,00	6 900,00	4 035,07	6 000,00	6 900,00	4 035,07
SA 0 / SA 1	(0) Nettoergebnis (21 - 22) / (1) Geldfluss operative Gebarung (31 - 32)				-4 500,00	-5 400,00	-2 955,07	-4 500,00	-5 400,00	-2 955,07
SA01	Saldo (01) Haushaltsrücklagen (230 - 240)				0,00	0,00	0,00	0,00	0,00	0,00
SA00	Saldo (00) Nettoergebnis nach Haushaltsrücklagen (Saldo 0 + Saldo 01)				-4 500,00	-5 400,00	-2 955,07			

		MVAG VC QU			Ergebnisvoranschlag			Finanzierungsvoranschlag		
		EH	FH		VA 2024	VA 2023	RA 2022	VA 2024	VA 2023	RA 2022
Investive Gebarung										
SU 33	Summe Einzahlungen investive Gebarung							0,00	0,00	0,00
SU 34	Summe Auszahlungen investive Gebarung							0,00	0,00	0,00
SA2	Saldo (2) Geldfluss aus der Investiven Gebarung (33 – 34)							0,00	0,00	0,00
SA3	Saldo (3) Nettofinanzierungssaldo (Saldo 1 + Saldo 2)							-4 500,00	-5 400,00	-2 955,07
Finanzierungstätigkeit										
SU 35	Summe Einzahlungen aus der Finanzierungstätigkeit							0,00	0,00	0,00
SU 36	Summe Auszahlungen aus der Finanzierungstätigkeit							0,00	0,00	0,00
SA4	Saldo (4) Geldfluss aus der Finanzierungstätigkeit (35 – 36)							0,00	0,00	0,00
SA5	Saldo (5) Geldfluss aus der voranschlagswirksamen Gebarung (Saldo 3 + Saldo 4)							-4 500,00	-5 400,00	-2 955,07
132	Gesundheitspolizei									
132000	Gesundheitspolizei									
Operative Gebarung										
SU 21 / 31	Summe Erträge / Einzahlungen operative Gebarung				0,00	0,00	0,00	0,00	0,00	0,00
1/132000-728000	Totenbeschauegebühr	2225	3225	24	3 500,00	3 500,00	4 139,09	3 500,00	3 500,00	4 139,09
SU 22 / 32	Summe Aufwendungen / Auszahlungen operative Gebarung				3 500,00	3 500,00	4 139,09	3 500,00	3 500,00	4 139,09
SA 0 / SA 1	(0) Nettoergebnis (21 - 22) / (1) Geldfluss operative Gebarung (31 – 32)				-3 500,00	-3 500,00	-4 139,09	-3 500,00	-3 500,00	-4 139,09
SA01	Saldo (01) Haushaltsrücklagen (230 - 240)				0,00	0,00	0,00	0,00	0,00	0,00
SA00	Saldo (00) Nettoergebnis nach Haushaltsrücklagen (Saldo 0 + Saldo 01)				-3 500,00	-3 500,00	-4 139,09			
Investive Gebarung										
SU 33	Summe Einzahlungen investive Gebarung							0,00	0,00	0,00
SU 34	Summe Auszahlungen investive Gebarung							0,00	0,00	0,00
SA2	Saldo (2) Geldfluss aus der Investiven Gebarung (33 – 34)							0,00	0,00	0,00
SA3	Saldo (3) Nettofinanzierungssaldo (Saldo 1 + Saldo 2)							-3 500,00	-3 500,00	-4 139,09
Finanzierungstätigkeit										
SU 35	Summe Einzahlungen aus der Finanzierungstätigkeit							0,00	0,00	0,00
SU 36	Summe Auszahlungen aus der Finanzierungstätigkeit							0,00	0,00	0,00
SA4	Saldo (4) Geldfluss aus der Finanzierungstätigkeit (35 – 36)							0,00	0,00	0,00
SA5	Saldo (5) Geldfluss aus der voranschlagswirksamen Gebarung (Saldo 3 + Saldo 4)							-3 500,00	-3 500,00	-4 139,09
133	Veterinärpolizei									
133000	Veterinärpolizei									
Operative Gebarung										
2/133000+828000	Erlöse für Hundemarken	2116	3116	18	100,00	100,00	5,40	100,00	100,00	5,40
SU 21 / 31	Summe Erträge / Einzahlungen operative Gebarung				100,00	100,00	5,40	100,00	100,00	5,40
1/133000-409000	Hundemarken	2221	3221	23	100,00	100,00	16,20	100,00	100,00	16,20

		MVAG VC QU			Ergebnisvoranschlag			Finanzierungsvoranschlag		
		EH	FH		VA 2024	VA 2023	RA 2022	VA 2024	VA 2023	RA 2022
1/133000-729000	sonstige Ausgaben	2225	3225	24	400,00	300,00	129,95	400,00	300,00	129,95
SU 22 / 32	Summe Aufwendungen / Auszahlungen operative Gebarung				500,00	400,00	146,15	500,00	400,00	146,15
SA 0 / SA 1	(0) Nettoergebnis (21 - 22) / (1) Geldfluss operative Gebarung (31 - 32)				-400,00	-300,00	-140,75	-400,00	-300,00	-140,75
SA01	Saldo (01) Haushaltsrücklagen (230 - 240)				0,00	0,00	0,00	0,00	0,00	0,00
SA00	Saldo (00) Nettoergebnis nach Haushaltsrücklagen (Saldo 0 + Saldo 01)				-400,00	-300,00	-140,75			
Investive Gebarung										
SU 33	Summe Einzahlungen investive Gebarung							0,00	0,00	0,00
SU 34	Summe Auszahlungen investive Gebarung							0,00	0,00	0,00
SA2	Saldo (2) Geldfluss aus der Investiven Gebarung (33 - 34)							0,00	0,00	0,00
SA3	Saldo (3) Nettofinanzierungssaldo (Saldo 1 + Saldo 2)							-400,00	-300,00	-140,75
Finanzierungstätigkeit										
SU 35	Summe Einzahlungen aus der Finanzierungstätigkeit							0,00	0,00	0,00
SU 36	Summe Auszahlungen aus der Finanzierungstätigkeit							0,00	0,00	0,00
SA4	Saldo (4) Geldfluss aus der Finanzierungstätigkeit (35 - 36)							0,00	0,00	0,00
SA5	Saldo (5) Geldfluss aus der voranschlagswirksamen Gebarung (Saldo 3 + Saldo 4)							-400,00	-300,00	-140,75
16	Feuerwehrwesen									
163	Freiwillige Feuerwehren									
163000	Förderung der Brand- bekämpfung									
Operative Gebarung										
SU 21 / 31	Summe Erträge / Einzahlungen operative Gebarung				0,00	0,00	0,00	0,00	0,00	0,00
1/163000-600000	Strom-Lagerhalle	2222	3222	24	200,00	300,00	97,92	200,00	300,00	97,92
1/163000-614000	Instandhaltung des Gebäudes	2224	3224	24	12 000,00	300,00		12 000,00	300,00	
1/163000-670000	Versicherungen-Lagerhalle	2222	3222	24	100,00	100,00	63,84	100,00	100,00	63,84
1/163000-700000	Miete an KG	2223	3223	24	3 900,00	3 800,00	3 329,45	3 900,00	3 800,00	3 329,45
1/163000-700100	Miete Lagerhalle	2223	3223	24	5 200,00	4 200,00	4 176,00	5 200,00	4 200,00	4 176,00
1/163000-710000	Steuern und Abgaben	2225	3225	24	2 000,00	1 800,00	1 634,93	2 000,00	1 800,00	1 634,93
1/163000-723000	Repräsentation	2225	3225	24	500,00	1 500,00	137,49	500,00	1 500,00	137,49
1/163000-754000	Subventionen	2231	3231	26	23 500,00	38 000,00	40 000,00	23 500,00	38 000,00	40 000,00
SU 22 / 32	Summe Aufwendungen / Auszahlungen operative Gebarung				47 400,00	50 000,00	49 439,63	47 400,00	50 000,00	49 439,63
SA 0 / SA 1	(0) Nettoergebnis (21 - 22) / (1) Geldfluss operative Gebarung (31 - 32)				-47 400,00	-50 000,00	-49 439,63	-47 400,00	-50 000,00	-49 439,63
SA01	Saldo (01) Haushaltsrücklagen (230 - 240)				0,00	0,00	0,00	0,00	0,00	0,00
SA00	Saldo (00) Nettoergebnis nach Haushaltsrücklagen (Saldo 0 + Saldo 01)				-47 400,00	-50 000,00	-49 439,63			
Investive Gebarung										
SU 33	Summe Einzahlungen investive Gebarung							0,00	0,00	0,00
SU 34	Summe Auszahlungen investive Gebarung							0,00	0,00	0,00
SA2	Saldo (2) Geldfluss aus der Investiven Gebarung (33 - 34)							0,00	0,00	0,00

		MVAG VC QU			Ergebnisvoranschlag			Finanzierungsvoranschlag		
		EH	FH		VA 2024	VA 2023	RA 2022	VA 2024	VA 2023	RA 2022
SA3	Saldo (3) Nettofinanzierungssaldo (Saldo 1 + Saldo 2)							-47 400,00	-50 000,00	-49 439,63
Finanzierungstätigkeit										
SU 35	Summe Einzahlungen aus der Finanzierungstätigkeit							0,00	0,00	0,00
SU 36	Summe Auszahlungen aus der Finanzierungstätigkeit							0,00	0,00	0,00
SA4	Saldo (4) Geldfluss aus der Finanzierungstätigkeit (35 – 36)							0,00	0,00	0,00
SA5	Saldo (5) Geldfluss aus der voranschlagswirksamen Gebarung (Saldo 3 + Saldo 4)							-47 400,00	-50 000,00	-49 439,63
163100	Feuerwehr Schweinberg									
Operative Gebarung										
SU 21 / 31	Summe Erträge / Einzahlungen operative Gebarung				0,00	0,00	0,00	0,00	0,00	0,00
1/163100-600000	Strom	2222	3222	24	200,00	300,00	99,61	200,00	300,00	99,61
SU 22 / 32	Summe Aufwendungen / Auszahlungen operative Gebarung				200,00	300,00	99,61	200,00	300,00	99,61
SA 0 / SA 1	(0) Nettoergebnis (21 - 22) / (1) Geldfluss operative Gebarung (31 – 32)				-200,00	-300,00	-99,61	-200,00	-300,00	-99,61
SA01	Saldo (01) Haushaltsrücklagen (230 - 240)				0,00	0,00	0,00	0,00	0,00	0,00
SA00	Saldo (00) Nettoergebnis nach Haushaltsrücklagen (Saldo 0 + Saldo 01)				-200,00	-300,00	-99,61			
Investive Gebarung										
SU 33	Summe Einzahlungen investive Gebarung							0,00	0,00	0,00
SU 34	Summe Auszahlungen investive Gebarung							0,00	0,00	0,00
SA2	Saldo (2) Geldfluss aus der Investiven Gebarung (33 – 34)							0,00	0,00	0,00
SA3	Saldo (3) Nettofinanzierungssaldo (Saldo 1 + Saldo 2)							-200,00	-300,00	-99,61
Finanzierungstätigkeit										
SU 35	Summe Einzahlungen aus der Finanzierungstätigkeit							0,00	0,00	0,00
SU 36	Summe Auszahlungen aus der Finanzierungstätigkeit							0,00	0,00	0,00
SA4	Saldo (4) Geldfluss aus der Finanzierungstätigkeit (35 – 36)							0,00	0,00	0,00
SA5	Saldo (5) Geldfluss aus der voranschlagswirksamen Gebarung (Saldo 3 + Saldo 4)							-200,00	-300,00	-99,61
164	Förderung der Brandbekämpfung und Brandverhütung									
164000	Förderung der Brandbekämpfung									
Operative Gebarung										
SU 21 / 31	Summe Erträge / Einzahlungen operative Gebarung				0,00	0,00	0,00	0,00	0,00	0,00
1/164000-754000	Bezirksalarmierung	2231	3231	26	1 800,00	1 700,00	1 689,38	1 800,00	1 700,00	1 689,38
SU 22 / 32	Summe Aufwendungen / Auszahlungen operative Gebarung				1 800,00	1 700,00	1 689,38	1 800,00	1 700,00	1 689,38
SA 0 / SA 1	(0) Nettoergebnis (21 - 22) / (1) Geldfluss operative Gebarung (31 – 32)				-1 800,00	-1 700,00	-1 689,38	-1 800,00	-1 700,00	-1 689,38
SA01	Saldo (01) Haushaltsrücklagen (230 - 240)				0,00	0,00	0,00	0,00	0,00	0,00
SA00	Saldo (00) Nettoergebnis nach Haushaltsrücklagen (Saldo 0 + Saldo 01)				-1 800,00	-1 700,00	-1 689,38			
Investive Gebarung										
SU 33	Summe Einzahlungen investive Gebarung							0,00	0,00	0,00

		MVAG VC QU			Ergebnisvoranschlag			Finanzierungsvoranschlag		
		EH	FH		VA 2024	VA 2023	RA 2022	VA 2024	VA 2023	RA 2022
SU 34	Summe Auszahlungen investive Gebarung							0,00	0,00	0,00
SA2	Saldo (2) Geldfluss aus der Investiven Gebarung (33 – 34)							0,00	0,00	0,00
SA3	Saldo (3) Nettofinanzierungssaldo (Saldo 1 + Saldo 2)							-1 800,00	-1 700,00	-1 689,38
Finanzierungstätigkeit										
SU 35	Summe Einzahlungen aus der Finanzierungstätigkeit							0,00	0,00	0,00
SU 36	Summe Auszahlungen aus der Finanzierungstätigkeit							0,00	0,00	0,00
SA4	Saldo (4) Geldfluss aus der Finanzierungstätigkeit (35 – 36)							0,00	0,00	0,00
SA5	Saldo (5) Geldfluss aus der voranschlagswirksamen Gebarung (Saldo 3 + Saldo 4)							-1 800,00	-1 700,00	-1 689,38
17 Katastrophendienst										
179 Sonstige Einrichtungen und Maßnahmen										
179000 Sonstige Einrichtungen und Maßnahmen										
Operative Gebarung										
2/179000+829000	Sonstige Erträge - Rechtsstreitigkeiten Objektschaden	2116	3116	18	250 000,00	250 000,00		250 000,00	250 000,00	
SU 21 / 31	Summe Erträge / Einzahlungen operative Gebarung				250 000,00	250 000,00	0,00	250 000,00	250 000,00	0,00
1/179000-640000	Rechtsaufwand - Objektschaden	2222	3222	24	250 000,00	250 000,00		250 000,00	250 000,00	
1/179000-707000	Nutzungsentgelte an Public Private Partnerships (PPP)	2223	3223	24	2 600,00	2 600,00	430,00	2 600,00	2 600,00	430,00
1/179000-728000	Entgelte für sonstige Leistungen - Objektschaden	2225	3225	24		1 500,00	496,80		1 500,00	496,80
1/179000-728100	Entgelte für sonstige Leistungen- Anpassierungen für Blackoutvorsorge	2225	3225	24	1 200,00		7 889,10	1 200,00		7 889,10
SU 22 / 32	Summe Aufwendungen / Auszahlungen operative Gebarung				253 800,00	254 100,00	8 815,90	253 800,00	254 100,00	8 815,90
SA 0 / SA 1	(0) Nettoergebnis (21 - 22) / (1) Geldfluss operative Gebarung (31 – 32)				-3 800,00	-4 100,00	-8 815,90	-3 800,00	-4 100,00	-8 815,90
SA01	Saldo (01) Haushaltsrücklagen (230 - 240)				0,00	0,00	0,00	0,00	0,00	0,00
SA00	Saldo (00) Nettoergebnis nach Haushaltsrücklagen (Saldo 0 + Saldo 01)				-3 800,00	-4 100,00	-8 815,90			
Investive Gebarung										
SU 33	Summe Einzahlungen investive Gebarung							0,00	0,00	0,00
SU 34	Summe Auszahlungen investive Gebarung							0,00	0,00	0,00
SA2	Saldo (2) Geldfluss aus der Investiven Gebarung (33 – 34)							0,00	0,00	0,00
SA3	Saldo (3) Nettofinanzierungssaldo (Saldo 1 + Saldo 2)							-3 800,00	-4 100,00	-8 815,90
Finanzierungstätigkeit										
SU 35	Summe Einzahlungen aus der Finanzierungstätigkeit							0,00	0,00	0,00
SU 36	Summe Auszahlungen aus der Finanzierungstätigkeit							0,00	0,00	0,00
SA4	Saldo (4) Geldfluss aus der Finanzierungstätigkeit (35 – 36)							0,00	0,00	0,00
SA5	Saldo (5) Geldfluss aus der voranschlagswirksamen Gebarung (Saldo 3 + Saldo 4)							-3 800,00	-4 100,00	-8 815,90

		MVAG		VC QU	Ergebnisvoranschlag			Finanzierungsvoranschlag		
		EH	FH		VA 2024	VA 2023	RA 2022	VA 2024	VA 2023	RA 2022
18	Landesverteidigung									
180	Zivilschutz									
180000	Zivilschutz									
Operative Gebarung										
SU 21 / 31	Summe Erträge / Einzahlungen operative Gebarung				0,00	0,00	0,00	0,00	0,00	0,00
1/180000-723000	Repräsentationskosten - Angelobung	2225	3225		4 000,00			4 000,00		
1/180000-729000	Musterungskosten	2225	3225	24	300,00	200,00	104,80	300,00	200,00	104,80
1/180000-754000	Subventionen	2231	3231	26	500,00	500,00	460,74	500,00	500,00	460,74
SU 22 / 32	Summe Aufwendungen / Auszahlungen operative Gebarung				4 800,00	700,00	565,54	4 800,00	700,00	565,54
SA 0 / SA 1	(0) Nettoergebnis (21 - 22) / (1) Geldfluss operative Gebarung (31 - 32)				-4 800,00	-700,00	-565,54	-4 800,00	-700,00	-565,54
SA01	Saldo (01) Haushaltsrücklagen (230 - 240)				0,00	0,00	0,00	0,00	0,00	0,00
SA00	Saldo (00) Nettoergebnis nach Haushaltsrücklagen (Saldo 0 + Saldo 01)				-4 800,00	-700,00	-565,54			
Investive Gebarung										
SU 33	Summe Einzahlungen investive Gebarung							0,00	0,00	0,00
SU 34	Summe Auszahlungen investive Gebarung							0,00	0,00	0,00
SA2	Saldo (2) Geldfluss aus der Investiven Gebarung (33 - 34)							0,00	0,00	0,00
SA3	Saldo (3) Nettofinanzierungssaldo (Saldo 1 + Saldo 2)							-4 800,00	-700,00	-565,54
Finanzierungstätigkeit										
SU 35	Summe Einzahlungen aus der Finanzierungstätigkeit							0,00	0,00	0,00
SU 36	Summe Auszahlungen aus der Finanzierungstätigkeit							0,00	0,00	0,00
SA4	Saldo (4) Geldfluss aus der Finanzierungstätigkeit (35 - 36)							0,00	0,00	0,00
SA5	Saldo (5) Geldfluss aus der voranschlagswirksamen Gebarung (Saldo 3 + Saldo 4)							-4 800,00	-700,00	-565,54

		MVAG		VC QU	Ergebnisvoranschlag			Finanzierungsvoranschlag		
		EH	FH		VA 2024	VA 2023	RA 2022	VA 2024	VA 2023	RA 2022
2 Unterricht, Erziehung, Sport und Wissenschaft										
21	Allgemeinbildender Unterricht									
210	Allgemeinbildende Pflichtschulen, gemeinsame Kosten									
210000	Allgemeinbildende Pflichtschulen									
Operative Gebarung										
2/210000+813000	Erträge aus der Auflösung von Investitionszuschüssen (Kapitaltransfers)	2127			200,00	200,00	242,52			
2/210000+816000	Rückersätze Schulumlagen	2114	3114	13		21 400,00	44 735,15	21 400,00	44 735,15	
SU 21 / 31	Summe Erträge / Einzahlungen operative Gebarung				200,00	21 600,00	44 977,67	0,00	21 400,00	44 735,15
1/210000-680000	Planmäßige Abschreibung	2226			1 300,00	1 400,00	1 448,72			
1/210000-752000	Schulumlage MSG Wallsee-Sindelburg	2231	3231	26	153 200,00	145 000,00	113 897,14	153 200,00	145 000,00	113 897,14
1/210000-752100	Schulumlage VSG Oed	2231	3231	26	34 900,00	18 200,00	19 500,00	34 900,00	18 200,00	19 500,00
1/210000-752200	Schulumlage polytechn. Schulen und Fachschulen	2231	3231	26	19 000,00	2 400,00	7 920,00	19 000,00	2 400,00	7 920,00
1/210000-752300	Schulumlage Sonderschulen	2231	3231	26	52 300,00	47 000,00	50 150,55	52 300,00	47 000,00	50 150,55
1/210000-752400	Schulumlage VSG Baumgartenberg, St. Ulrich	2231	3231	26	3 000,00	3 000,00	2 798,81	3 000,00	3 000,00	2 798,81
SU 22 / 32	Summe Aufwendungen / Auszahlungen operative Gebarung				263 700,00	217 000,00	195 715,22	262 400,00	215 600,00	194 266,50
SA 0 / SA 1	(0) Nettoergebnis (21 - 22) / (1) Geldfluss operative Gebarung (31 - 32)				-263 500,00	-195 400,00	-150 737,55	-262 400,00	-194 200,00	-149 531,35
6/210000+894001	Entnahmen von zweckgebundenen Haushaltsrücklagen	2301		1	228 100,00					
5/210000-794001	Zuweisung an zweckgebundene Haushaltsrücklagen	2401		1		228 100,00				
SA01	Saldo (01) Haushaltsrücklagen (230 - 240)				228 100,00	-228 100,00	0,00	0,00	0,00	0,00
SA00	Saldo (00) Nettoergebnis nach Haushaltsrücklagen (Saldo 0 + Saldo 01)				-35 400,00	-423 500,00	-150 737,55			
Investive Gebarung										
6/210000+300000	Kapitaltransfers von Bund - KIG2023	3331	1	33				228 100,00		
SU 33	Summe Einzahlungen investive Gebarung							0,00	228 100,00	0,00
5/210000-080000	Zuschuss an KG - Beteiligung	3417	1	60				1 527 000,00		
SU 34	Summe Auszahlungen investive Gebarung							1 527 000,00	0,00	0,00
SA2	Saldo (2) Geldfluss aus der Investiven Gebarung (33 - 34)							-1 527 000,00	228 100,00	0,00
SA3	Saldo (3) Nettofinanzierungssaldo (Saldo 1 + Saldo 2)							-1 789 400,00	33 900,00	-149 531,35
Finanzierungstätigkeit										
6/210000+346000	Investitionsdarlehen von Finanzunternehmen	3514	1	55				1 298 900,00		
SU 35	Summe Einzahlungen aus der Finanzierungstätigkeit							1 298 900,00	0,00	0,00
SU 36	Summe Auszahlungen aus der Finanzierungstätigkeit							0,00	0,00	0,00
SA4	Saldo (4) Geldfluss aus der Finanzierungstätigkeit (35 - 36)							1 298 900,00	0,00	0,00

		MVAG		VC QU	Ergebnisvoranschlag			Finanzierungsvoranschlag		
		EH	FH		VA 2024	VA 2023	RA 2022	VA 2024	VA 2023	RA 2022
SA5	Saldo (5) Geldfluss aus der voranschlagswirksamen Gebarung (Saldo 3 + Saldo 4)							-490 500,00	33 900,00	-149 531,35
211	Volksschulen									
211000	Volksschule									
Operative Gebarung										
2/211000+813000	Erträge aus der Auflösung von Investitionszuschüssen (Kapitaltransfers)	2127			4 000,00	3 800,00	3 812,16			
2/211000+816000	Schulerhaltungsbeiträge Marktgemeinde Strengberg, Zeillern	2114	3114	13	5 600,00	9 500,00	1 631,90	5 600,00	9 500,00	1 631,90
2/211000+817000	Erträge aus der Auflösung von sonstigen Rückstellungen	2117					322,26			
2/211000+828000	Rückersätze von Aufwendungen	2116	3116	18	100,00	100,00		100,00	100,00	
2/211000+861000	Zinsenzuschüsse des Landes-Schuldach	2121	3121	15	100,00	100,00	124,06	100,00	100,00	124,06
2/211000+861100	Zinsenzuschüsse des Landes-Schulumbau	2121	3121	15	16 200,00	15 900,00	18 332,28	16 200,00	15 900,00	18 332,28
2/211000+861200	Transfers von Land NÖ	2121	3121	15	700,00	1 000,00		700,00	1 000,00	
2/211000+861300	Zinsenzuschüsse des Landes-Sanierung Turnhalle	2121	3121	15	3 500,00			3 500,00		
SU 21 / 31	Summe Erträge / Einzahlungen operative Gebarung				30 200,00	30 400,00	24 222,66	26 200,00	26 600,00	20 088,24
1/211000-400000	geringw.Wirtschaftsgüter	2221	3221	23	4 500,00	6 500,00	1 174,11	4 500,00	6 500,00	1 174,11
1/211000-400100	Dienstbekleidung	2221	3221	23	100,00	100,00	31,50	100,00	100,00	31,50
1/211000-454000	Reinigungsmittel	2221	3221	23	1 500,00	2 800,00	1 044,70	1 500,00	2 800,00	1 044,70
1/211000-456000	Schreib-, Zeichen- und sonstige Büromittel, Druckwerke	2221	3221	23	1 000,00	700,00	898,60	1 000,00	700,00	898,60
1/211000-456100	Unterrichtsmaterial, Lehrmittel Arbeitsblätter	2221	3221	23	700,00	1 000,00	418,41	700,00	1 000,00	418,41
1/211000-457000	Druckwerke-Bücher, Bibliothek	2221	3221	23	1 000,00	1 000,00	910,22	1 000,00	1 000,00	910,22
1/211000-459000	Verbrauchsgüter, Bastelmaterial, Kopien	2221	3221	23	4 500,00	4 500,00	3 100,38	4 500,00	4 500,00	3 100,38
1/211000-511000	Bezüge VB	2211	3211	20	55 300,00	48 200,00	33 892,95	55 300,00	48 200,00	33 892,95
1/211000-521000	Geldbezüge der ganzjährig beschäftigten Arbeiter	2211	3211	20	3 000,00	2 500,00	2 514,11	3 000,00	2 500,00	2 514,11
1/211000-523000	Arbeiter nicht ganzjähr.beschäftigt	2211	3211	20	3 800,00	1 500,00	3 220,48	3 800,00	1 500,00	3 220,48
1/211000-565000	Mehrleistungsvergütungen	2211	3211	20	100,00	100,00		100,00	100,00	
1/211000-580000	DGB Ausgleichsfonds FB	2212	3212	20	2 500,00	2 300,00	1 513,63	2 500,00	2 300,00	1 513,63
1/211000-582000	DGB Sozialversicherung	2212	3212	20	13 600,00	11 400,00	8 158,88	13 600,00	11 400,00	8 158,88
1/211000-591000	Dotierung von Rückstellungen für Abfertigungen	2214			900,00	400,00	419,91			
1/211000-592000	Dotierung von Rückstellungen für Jubiläumszuwendungen	2214			600,00	700,00	2 111,25			
1/211000-600300	Wärmelieferung	2222	3222	24	11 000,00	9 200,00	7 882,48	11 000,00	9 200,00	7 882,48
1/211000-614000	Instandhaltung des Gebäudes	2224	3224	24	10 900,00	11 600,00	2 552,43	10 900,00	11 600,00	2 552,43

		MVAG		VC QU	Ergebnisvoranschlag			Finanzierungsvoranschlag		
		EH	FH		VA 2024	VA 2023	RA 2022	VA 2024	VA 2023	RA 2022
1/211000-616000	Instandhaltung von Maschinen	2224	3224	24	1 000,00	1 000,00		1 000,00	1 000,00	
1/211000-618000	Instandhaltung von sonst. Anlagen (Schuleinrichtung)	2224	3224	24	3 500,00	2 000,00	2 577,40	3 500,00	2 000,00	2 577,40
1/211000-621000	Sonstige Transporte - Buskosten	2222	3222	24	3 800,00	1 700,00	100,10	3 800,00	1 700,00	100,10
1/211000-630000	Postdienste	2222	3222	24	100,00	100,00	43,00	100,00	100,00	43,00
1/211000-631000	Telekommunikationsdienste	2222	3222	24	1 400,00	1 400,00	1 073,03	1 400,00	1 400,00	1 073,03
1/211000-650000	Kreditzinsen Bank-Schuldach	2241	3241	25			41,34			41,34
1/211000-650100	Kreditzinsen Bank-Schulumbau	2241	3241	25	10 500,00	11 100,00	5 866,68	10 500,00	11 100,00	5 866,68
1/211000-650200	Kreditzinsen Bank-Sanierung Turnhalle	2241	3241	25	7 400,00			7 400,00		
1/211000-680000	Planmäßige Abschreibung	2226			31 100,00	33 000,00	36 832,93			
1/211000-700000	Miete KG	2223	3223	24	8 900,00	9 400,00	5 506,30	8 900,00	9 400,00	5 506,30
1/211000-700100	Softwareanmietung	2223	3223	24	500,00	300,00	226,00	500,00	300,00	226,00
1/211000-700200	Mietaufwand Kopierer	2223	3223	24	900,00	800,00	481,19	900,00	800,00	481,19
1/211000-700300	Betriebskosten	2223	3223	24	11 100,00	14 400,00	10 924,62	11 100,00	14 400,00	10 924,62
1/211000-720000	Personalaufwand Bauhofarbeiter	2225	3225	24	5 000,00	1 500,00	5 125,36	5 000,00	1 500,00	5 125,36
1/211000-720100	Sozialversicherung-Bauhofarbeiter	2225	3225	24	1 200,00	400,00	1 139,58	1 200,00	400,00	1 139,58
1/211000-720500	FBAF Bauhofarbeiter	2225	3225	24	100,00	100,00	199,89	100,00	100,00	199,89
1/211000-723000	Repräsentationskosten	2225	3225	24	500,00	500,00	523,03	500,00	500,00	523,03
1/211000-728000	Unterrichtsfilmbeitrag	2225	3225	24	600,00	600,00	535,86	600,00	600,00	535,86
1/211000-728100	Verwaltungskostenbeitrag für KG	2225	3225	24	3 700,00	3 400,00	2 347,54	3 700,00	3 400,00	2 347,54
1/211000-728200	Entgelte für sonstige Leistungen - Personalleasing	2225	3225	24	2 300,00	500,00	1 110,06	2 300,00	500,00	1 110,06
1/211000-728300	Sonst. Wartungsarbeiten	2225	3225	24	3 200,00	3 000,00	2 715,91	3 200,00	3 000,00	2 715,91
1/211000-728400	Entgelte für Schülerbeaufsichtigung	2225	3225	24	600,00	600,00	501,00	600,00	600,00	501,00
SU 22 / 32	Summe Aufwendungen / Auszahlungen operative Gebarung				212 400,00	190 300,00	147 714,86	179 800,00	156 200,00	108 350,77
SA 0 / SA 1	(0) Nettoergebnis (21 - 22) / (1) Geldfluss operative Gebarung (31 - 32)				-182 200,00	-159 900,00	-123 492,20	-153 600,00	-129 600,00	-88 262,53
SA01	Saldo (01) Haushaltsrücklagen (230 - 240)				0,00	0,00	0,00	0,00	0,00	0,00
SA00	Saldo (00) Nettoergebnis nach Haushaltsrücklagen (Saldo 0 + Saldo 01)				-182 200,00	-159 900,00	-123 492,20			
Investive Gebarung										
2/211000+301000	Förderung Land NÖ		3331	33				5 000,00	4 100,00	
SU 33	Summe Einzahlungen investive Gebarung							5 000,00	4 100,00	0,00
1/211000-042000	Schulmöbel, Betriebsausstattung		3415	2 41				3 000,00	10 700,00	12 377,05
SU 34	Summe Auszahlungen investive Gebarung							3 000,00	10 700,00	12 377,05
SA2	Saldo (2) Geldfluss aus der Investiven Gebarung (33 - 34)							2 000,00	-6 600,00	-12 377,05
SA3	Saldo (3) Nettofinanzierungssaldo (Saldo 1 + Saldo 2)							-151 600,00	-136 200,00	-100 639,58
Finanzierungstätigkeit										
SU 35	Summe Einzahlungen aus der Finanzierungstätigkeit							0,00	0,00	0,00
1/211000-346000	Tilgung Bankdarlehen-Schuldach		3614	65						4 410,00

		MVAG		VC QU	Ergebnisvoranschlag			Finanzierungsvoranschlag		
		EH	FH		VA 2024	VA 2023	RA 2022	VA 2024	VA 2023	RA 2022
1/211000-346100	Tilgung Bankdarlehen-Schulumbau		3614	65				24 300,00	24 300,00	24 318,00
SU 36	Summe Auszahlungen aus der Finanzierungstätigkeit							24 300,00	24 300,00	28 728,00
SA4	Saldo (4) Geldfluss aus der Finanzierungstätigkeit (35 – 36)							-24 300,00	-24 300,00	-28 728,00
SA5	Saldo (5) Geldfluss aus der voranschlagswirksamen Gebarung (Saldo 3 + Saldo 4)							-175 900,00	-160 500,00	-129 367,58
212	Mittelschulen									
212000	Neue Mittelschule									
Operative Gebarung										
2/212000+811300	Betriebskostenersätze 2024	2115	3115	14	20 600,00	28 100,00	18 079,67	20 600,00	28 100,00	18 079,67
2/212000+811400	Heizkostenrückerersatz	2115	3115	14	20 000,00	18 000,00	14 638,89	20 000,00	18 000,00	14 638,89
2/212000+811500	Rückersatz Instandhaltung 2023	2115	3115	14	21 800,00	9 600,00	7 771,50	21 800,00	9 600,00	7 771,50
2/212000+813000	Erträge aus der Auflösung von Investitionszuschüssen (Kapitaltransfers)	2127			4 300,00	4 300,00	4 292,62			
2/212000+817000	Erträge aus der Auflösung von sonstigen Rückstellungen	2117					598,48			
2/212000+827000	Personalkostenersätze	2116	3116	18	98 200,00	88 700,00	75 231,92	98 200,00	88 700,00	75 231,92
2/212000+828000	Rückersatz Darlehen Schuldach	2116	3116	18			8 036,40			8 036,40
2/212000+828100	Rückersatz von Ausgaben	2116	3116	18	9 900,00	20 400,00	5 435,43	9 900,00	20 400,00	5 435,43
2/212000+828200	Rückersatz sonstige Wartungsarbeiten	2116	3116	18	5 900,00	5 500,00	5 043,80	5 900,00	5 500,00	5 043,80
2/212000+828300	Rückersatz Darlehen Schulzubau	2116	3116	18	34 800,00	36 200,00	22 011,62	34 800,00	36 200,00	22 011,62
2/212000+828400	Rückersatz Darlehen Turnhalle	2116	3116	18	7 100,00			7 100,00		
2/212000+861000	Zinsenzuschüsse des Landes-Schuldach	2121	3121	15	100,00	200,00	230,39	100,00	200,00	230,39
2/212000+861100	Zinsenzuschüsse des Landes-Schulumbau	2121	3121	15	30 000,00	29 600,00	34 045,65	30 000,00	29 600,00	34 045,65
2/212000+861200	Zinsenzuschüsse des Landes-Sanierung Turnhalle	2121	3121	15	6 500,00			6 500,00		
SU 21 / 31	Summe Erträge / Einzahlungen operative Gebarung				259 200,00	240 600,00	195 416,37	254 900,00	236 300,00	190 525,27
1/212000-400000	geringw. Wirtschaftsgut	2221	3221	23	1 500,00	1 500,00	31,81	1 500,00	1 500,00	31,81
1/212000-400100	Dienstbekleidung	2221	3221	23	200,00	100,00	58,50	200,00	100,00	58,50
1/212000-454000	Reinigungsmittel	2221	3221	23	2 500,00	4 300,00	1 566,22	2 500,00	4 300,00	1 566,22
1/212000-511000	Bezüge VB	2211	3211	20	70 600,00	66 300,00	54 103,24	70 600,00	66 300,00	54 103,24
1/212000-523000	Arbeiter nicht ganzjähr.beschäftigt	2211	3211	20	7 100,00	2 600,00	5 980,84	7 100,00	2 600,00	5 980,84
1/212000-565000	Mehrleistungsvergütungen	2211	3211	20	200,00	200,00		200,00	200,00	
1/212000-580000	DGB Ausgleichsfonds FB	2212	3212	20	3 100,00	3 100,00	2 284,37	3 100,00	3 100,00	2 284,37
1/212000-582000	DGB Sozialversicherung	2212	3212	20	17 000,00	15 900,00	12 659,33	17 000,00	15 900,00	12 659,33
1/212000-591000	Dotierung von Rückstellungen für Abfertigungen	2214			1 600,00	700,00	779,82			
1/212000-592000	Dotierung von Rückstellungen für Jubiläumszuwendungen	2214			800,00	800,00	378,17			
1/212000-600300	Wärmelieferung	2222	3222	24	20 000,00	18 000,00	14 638,89	20 000,00	18 000,00	14 638,89

		MVAG		VC QU	Ergebnisvoranschlag			Finanzierungsvoranschlag		
		EH	FH		VA 2024	VA 2023	RA 2022	VA 2024	VA 2023	RA 2022
1/212000-614000	Instandhaltung des Gebäudes	2224	3224	24	11 600,00	18 800,00	4 740,25	11 600,00	18 800,00	4 740,25
1/212000-618000	Instandhaltung von sonstigen Anlagen	2224	3224	24	5 000,00	3 000,00	4 797,16	5 000,00	3 000,00	4 797,16
1/212000-631000	Telekommunikations- dienste	2222	3222	24	500,00	500,00	399,15	500,00	500,00	399,15
1/212000-650000	Kreditzinsen Bank-Schuldach	2241	3241	25			76,79			76,79
1/212000-650100	Kreditzinsen Bank-Schulumbau	2241	3241	25	19 600,00	20 600,00	10 895,27	19 600,00	20 600,00	10 895,27
1/212000-650200	Kreditzinsen Bank-Sanierung Turnhalle	2241	3241	25	13 600,00			13 600,00		
1/212000-680000	Planmäßige Abschreibung	2226			46 300,00	48 300,00	47 236,08			
1/212000-700000	Miete KG	2223	3223	24	16 400,00	17 400,00	13 215,14	16 400,00	17 400,00	13 215,14
1/212000-700100	Softwareanmietung	2223	3223	24	100,00	100,00		100,00	100,00	
1/212000-700300	Betriebskosten 2024	2223	3223	24	20 600,00	28 100,00	18 079,67	20 600,00	28 100,00	18 079,67
1/212000-723000	Amtspauschalien und Repräsentationsausgab.	2225	3225	24	600,00	600,00	524,75	600,00	600,00	524,75
1/212000-728200	Entgelte für sonstige Leistungen - Personalleasing	2225	3225	24	3 700,00	500,00	2 061,54	3 700,00	500,00	2 061,54
1/212000-728300	Sonst. Wartungsarbeiten	2225	3225	24	5 900,00	5 500,00	5 043,80	5 900,00	5 500,00	5 043,80
SU 22 / 32	Summe Aufwendungen / Auszahlungen operative Gebarung				268 500,00	256 900,00	199 550,79	219 800,00	207 100,00	151 156,72
SA 0 / SA 1	(0) Nettoergebnis (21 - 22) / (1) Geldfluss operative Gebarung (31 – 32)				-9 300,00	-16 300,00	-4 134,42	35 100,00	29 200,00	39 368,55
SA01	Saldo (01) Haushaltsrücklagen (230 - 240)				0,00	0,00	0,00	0,00	0,00	0,00
SA00	Saldo (00) Nettoergebnis nach Haushaltsrücklagen (Saldo 0 + Saldo 01)				-9 300,00	-16 300,00	-4 134,42			
Investive Gebarung										
SU 33	Summe Einzahlungen investive Gebarung							0,00	0,00	0,00
1/212000-042000	Betriebsausstattung		3415	2 41				1 000,00	13 400,00	851,96
SU 34	Summe Auszahlungen investive Gebarung							1 000,00	13 400,00	851,96
SA2	Saldo (2) Geldfluss aus der Investiven Gebarung (33 – 34)							-1 000,00	-13 400,00	-851,96
SA3	Saldo (3) Nettofinanzierungssaldo (Saldo 1 + Saldo 2)							34 100,00	15 800,00	38 516,59
Finanzierungstätigkeit										
SU 35	Summe Einzahlungen aus der Finanzierungstätigkeit							0,00	0,00	0,00
1/212000-346000	Tilgung Bankdarlehen-Schuldach		3614	65						8 190,00
1/212000-346100	Tilgung Bankdarlehen-Schulumbau		3614	65				45 200,00	45 200,00	45 162,00
SU 36	Summe Auszahlungen aus der Finanzierungstätigkeit							45 200,00	45 200,00	53 352,00
SA4	Saldo (4) Geldfluss aus der Finanzierungstätigkeit (35 – 36)							-45 200,00	-45 200,00	-53 352,00
SA5	Saldo (5) Geldfluss aus der voranschlagswirksamen Gebarung (Saldo 3 + Saldo 4)							-11 100,00	-29 400,00	-14 835,41
22	Berufsbildender Unterricht; Anstalten der Bildung für Lehrerinnen und Lehrer sowie Erzieherinnen und Erzieher									
220	Berufsbildende Pflichtschulen									
220000	Berufsbildende Pflichtschulen									
Operative Gebarung										
SU 21 / 31	Summe Erträge / Einzahlungen operative Gebarung				0,00	0,00	0,00	0,00	0,00	0,00

		MVAG VC QU			Ergebnisvoranschlag			Finanzierungsvoranschlag		
		EH	FH		VA 2024	VA 2023	RA 2022	VA 2024	VA 2023	RA 2022
1/220000-751000	Berufsschülererhaltungsbeitrag	2231	3231	26	15 100,00	11 300,00	7 950,00	15 100,00	11 300,00	7 950,00
SU 22 / 32	Summe Aufwendungen / Auszahlungen operative Gebarung				15 100,00	11 300,00	7 950,00	15 100,00	11 300,00	7 950,00
SA 0 / SA 1	(0) Nettoergebnis (21 - 22) / (1) Geldfluss operative Gebarung (31 - 32)				-15 100,00	-11 300,00	-7 950,00	-15 100,00	-11 300,00	-7 950,00
SA01	Saldo (01) Haushaltsrücklagen (230 - 240)				0,00	0,00	0,00	0,00	0,00	0,00
SA00	Saldo (00) Nettoergebnis nach Haushaltsrücklagen (Saldo 0 + Saldo 01)				-15 100,00	-11 300,00	-7 950,00			
Investive Gebarung										
SU 33	Summe Einzahlungen investive Gebarung							0,00	0,00	0,00
SU 34	Summe Auszahlungen investive Gebarung							0,00	0,00	0,00
SA2	Saldo (2) Geldfluss aus der Investiven Gebarung (33 - 34)							0,00	0,00	0,00
SA3	Saldo (3) Nettofinanzierungssaldo (Saldo 1 + Saldo 2)							-15 100,00	-11 300,00	-7 950,00
Finanzierungstätigkeit										
SU 35	Summe Einzahlungen aus der Finanzierungstätigkeit							0,00	0,00	0,00
SU 36	Summe Auszahlungen aus der Finanzierungstätigkeit							0,00	0,00	0,00
SA4	Saldo (4) Geldfluss aus der Finanzierungstätigkeit (35 - 36)							0,00	0,00	0,00
SA5	Saldo (5) Geldfluss aus der voranschlagswirksamen Gebarung (Saldo 3 + Saldo 4)							-15 100,00	-11 300,00	-7 950,00
23 Förderung des Unterrichts										
232 Schülerinnen- und Schülerbetreuung										
232000 Nachmittagsbetreuung										
Operative Gebarung										
2/232000+813000	Erträge aus der Auflösung von Investitionszuschüssen (Kapitaltransfers)	2127				2 500,00	5 000,00			
2/232000+827000	Kostenersatz d. Eltern Nachmittagsbetreuung VS+HS	2116	3116	18	18 500,00	17 500,00	15 707,00	18 500,00	17 500,00	15 526,00
2/232000+827100	Kostenrückvergütung NMS Anteil	2116	3116	18	1 900,00	2 200,00	2 141,00	1 900,00	2 200,00	2 141,00
2/232000+861000	Transfers von Ländern, Landesfonds und Landeskammern	2121	3121	15	9 000,00	9 000,00	9 000,00	9 000,00	9 000,00	9 000,00
SU 21 / 31	Summe Erträge / Einzahlungen operative Gebarung				29 400,00	31 200,00	31 848,00	29 400,00	28 700,00	26 667,00
1/232000-400000	geringw. Betriebsausstattung	2221	3221	23	200,00	200,00		200,00	200,00	
1/232000-521000	Geldbezüge der ganzjährig beschäftigten Arbeiter	2211	3211	20	100,00	100,00		100,00	100,00	
1/232000-580000	DGB Ausgleichsfonds FB	2212	3212	20	100,00	100,00		100,00	100,00	
1/232000-582000	DGB-Sozialversicherung	2212	3212	20	100,00	100,00		100,00	100,00	
1/232000-631000	Telekommunikations- dienste	2222	3222	24	400,00	300,00	158,72	400,00	300,00	158,72
1/232000-680000	Planmäßige Abschreibung	2226				2 600,00	5 195,67			
1/232000-728000	Entgelte für sonstige Leistungen - Lehrer für Betreuung	2225	3225	24	31 000,00	33 000,00	29 364,00	31 000,00	33 000,00	29 364,00

		MVAG VC QU			Ergebnisvoranschlag			Finanzierungsvoranschlag		
		EH	FH		VA 2024	VA 2023	RA 2022	VA 2024	VA 2023	RA 2022
1/232000-729000	Sonstige Ausgaben	2225	3225	24	100,00	100,00	30,37	100,00	100,00	30,37
SU 22 / 32	Summe Aufwendungen / Auszahlungen operative Gebarung				32 000,00	36 500,00	34 748,76	32 000,00	33 900,00	29 553,09
SA 0 / SA 1	(0) Nettoergebnis (21 - 22) / (1) Geldfluss operative Gebarung (31 - 32)				-2 600,00	-5 300,00	-2 900,76	-2 600,00	-5 200,00	-2 886,09
SA01	Saldo (01) Haushaltsrücklagen (230 - 240)				0,00	0,00	0,00	0,00	0,00	0,00
SA00	Saldo (00) Nettoergebnis nach Haushaltsrücklagen (Saldo 0 + Saldo 01)				-2 600,00	-5 300,00	-2 900,76			
Investive Gebarung										
SU 33	Summe Einzahlungen investive Gebarung							0,00	0,00	0,00
SU 34	Summe Auszahlungen investive Gebarung							0,00	0,00	0,00
SA2	Saldo (2) Geldfluss aus der Investiven Gebarung (33 - 34)							0,00	0,00	0,00
SA3	Saldo (3) Nettofinanzierungssaldo (Saldo 1 + Saldo 2)							-2 600,00	-5 200,00	-2 886,09
Finanzierungstätigkeit										
SU 35	Summe Einzahlungen aus der Finanzierungstätigkeit							0,00	0,00	0,00
SU 36	Summe Auszahlungen aus der Finanzierungstätigkeit							0,00	0,00	0,00
SA4	Saldo (4) Geldfluss aus der Finanzierungstätigkeit (35 - 36)							0,00	0,00	0,00
SA5	Saldo (5) Geldfluss aus der voranschlagswirksamen Gebarung (Saldo 3 + Saldo 4)							-2 600,00	-5 200,00	-2 886,09
232100	Ferienbetreuung									
Operative Gebarung										
2/232100+827000	Kostenersatz der Eltern	2116	3116	18	3 000,00	1 500,00	1 496,20	3 000,00	1 500,00	1 496,20
2/232100+861000	Transfers von Ländern, Landesfonds und Landeskammern	2121	3121	15	4 300,00	4 300,00	3 683,29	4 300,00	4 300,00	3 683,29
SU 21 / 31	Summe Erträge / Einzahlungen operative Gebarung				7 300,00	5 800,00	5 179,49	7 300,00	5 800,00	5 179,49
1/232100-400000	Geringwertige Wirtschaftsgüter (GWG)	2221	3221	23	100,00	100,00		100,00	100,00	
1/232100-521000	Geldbezüge der ganzjährig beschäftigten Arbeiter	2211	3211	20	800,00	800,00	545,21	800,00	800,00	545,21
1/232100-728000	Sonstige Leistungen	2225	3225	24	6 000,00	5 000,00	6 228,00	6 000,00	5 000,00	6 228,00
1/232100-729000	Sonstige Aufwendungen	2225	3225	24	200,00	200,00	25,53	200,00	200,00	25,53
SU 22 / 32	Summe Aufwendungen / Auszahlungen operative Gebarung				7 100,00	6 100,00	6 798,74	7 100,00	6 100,00	6 798,74
SA 0 / SA 1	(0) Nettoergebnis (21 - 22) / (1) Geldfluss operative Gebarung (31 - 32)				200,00	-300,00	-1 619,25	200,00	-300,00	-1 619,25
SA01	Saldo (01) Haushaltsrücklagen (230 - 240)				0,00	0,00	0,00	0,00	0,00	0,00
SA00	Saldo (00) Nettoergebnis nach Haushaltsrücklagen (Saldo 0 + Saldo 01)				200,00	-300,00	-1 619,25			
Investive Gebarung										
SU 33	Summe Einzahlungen investive Gebarung							0,00	0,00	0,00
SU 34	Summe Auszahlungen investive Gebarung							0,00	0,00	0,00
SA2	Saldo (2) Geldfluss aus der Investiven Gebarung (33 - 34)							0,00	0,00	0,00
SA3	Saldo (3) Nettofinanzierungssaldo (Saldo 1 + Saldo 2)							200,00	-300,00	-1 619,25
Finanzierungstätigkeit										
SU 35	Summe Einzahlungen aus der Finanzierungstätigkeit							0,00	0,00	0,00

	MVAG	VC QU	Ergebnisvoranschlag			Finanzierungsvoranschlag				
			EH	FH	VA 2024	VA 2023	RA 2022	VA 2024	VA 2023	RA 2022
SU 36	Summe Auszahlungen aus der Finanzierungstätigkeit						0,00	0,00	0,00	
SA4	Saldo (4) Geldfluss aus der Finanzierungstätigkeit (35 – 36)						0,00	0,00	0,00	
SA5	Saldo (5) Geldfluss aus der voranschlagswirksamen Gebarung (Saldo 3 + Saldo 4)						200,00	-300,00	-1 619,25	
24	Vorschulische Erziehung									
240	Kindergärten									
240000	Kindergarten									
Operative Gebarung										
2/240000+813000	Erträge aus der Auflösung von Investitionszuschüssen (Kapitaltransfers)	2127			4 200,00	4 200,00	4 151,43			
2/240000+817000	Erträge aus der Auflösung von sonstigen Rückstellungen	2117					1 662,76			
2/240000+827000	Ersatz f. Nachmittagsbetreuung	2116 3116	18		6 000,00	5 300,00	5 433,77	6 000,00	5 300,00	
2/240000+828000	Rückersätze von Aufwendungen - Elternbeiträge	2116 3116	18		8 700,00	8 300,00	8 920,35	8 700,00	8 300,00	
2/240000+829000	Sonstige Erträge - Ersätze für Beförderung von Kindern	2116 3116	18		6 700,00	5 400,00	5 461,06	6 700,00	5 400,00	
2/240000+861000	Zinsenzuschüsse des Landes	2121 3121	15		2 300,00	3 100,00	4 587,34	2 300,00	3 100,00	
2/240000+861100	Transfer von Land NÖ - Zukunftsfond (FAG)	2121 3121	15		40 000,00			40 000,00		
SU 21 / 31	Summe Erträge / Einzahlungen operative Gebarung				67 900,00	26 300,00	30 216,71	63 700,00	22 100,00	26 296,35
1/240000-400000	geringw. Wirtschaftsgüter	2221 3221	23		3 000,00	2 000,00	1 138,71	3 000,00	2 000,00	
1/240000-400100	Dienstbekleidung	2221 3221	23		500,00	300,00		500,00	300,00	
1/240000-454000	Reinigungsmittel	2221 3221	23		1 500,00	1 800,00	989,71	1 500,00	1 800,00	
1/240000-456000	Schreib-, Zeichen- und sonstige Büromittel	2221 3221	23		200,00	200,00	96,26	200,00	200,00	
1/240000-457000	Druckwerke-Bücher	2221 3221	23		100,00	100,00		100,00	100,00	
1/240000-459000	Sonstige Verbrauchsgüter	2221 3221	23		8 700,00	8 300,00	9 214,04	8 700,00	8 300,00	
1/240000-511000	Bezüge für VB	2211 3211	20		145 000,00	127 800,00	119 302,26	145 000,00	127 800,00	
1/240000-523000	Arbeiter nicht ganzjähr.beschäftigt	2211 3211	20		13 200,00	13 100,00	751,54	13 200,00	13 100,00	
1/240000-580000	DGB Ausgleichsfonds FB	2212 3212	20		6 400,00	6 000,00	4 602,33	6 400,00	6 000,00	
1/240000-582000	DGB Sozialversicherung	2212 3212	20		35 300,00	31 400,00	25 756,30	35 300,00	31 400,00	
1/240000-592000	Dotierung von Rückstellungen für Jubiläumswendungen	2214			1 000,00	800,00	792,58			
1/240000-600000	Strom	2222 3222	24		5 500,00	8 300,00	2 349,19	5 500,00	8 300,00	
1/240000-600300	Wärmelieferung	2222 3222	24		6 500,00	6 600,00	5 670,81	6 500,00	6 600,00	
1/240000-610000	Instandhaltung von Grund und Boden	2224 3224	24		1 600,00	1 000,00	684,96	1 600,00	1 000,00	
1/240000-613000	Instandhaltung von sonstigen Grundstückseinrichtungen	2224 3224	24		2 000,00	6 000,00		2 000,00	6 000,00	
1/240000-614000	Instandhaltung der Gebäude	2224 3224	24		8 400,00	10 900,00	1 812,79	8 400,00	10 900,00	

		MVAG		VC QU	Ergebnisvoranschlag			Finanzierungsvoranschlag		
		EH	FH		VA 2024	VA 2023	RA 2022	VA 2024	VA 2023	RA 2022
1/240000-618000	Instandhaltung von sonstigen Anlagen	2224	3224	24	1 200,00	1 500,00	160,20	1 200,00	1 500,00	160,20
1/240000-621000	Sonstige Transporte - Personen	2222	3222	24	23 200,00	22 500,00	16 430,49	23 200,00	22 500,00	16 430,49
1/240000-630000	Postdienste	2222	3222	24	100,00	100,00	2,75	100,00	100,00	2,75
1/240000-631000	Telekommunikationsdienste	2222	3222	24	800,00	800,00	503,52	800,00	800,00	503,52
1/240000-631100	Internet	2222	3222	24	500,00	500,00	341,14	500,00	500,00	341,14
1/240000-650000	Kreditzinsen Bank - Neubau	2241	3241	25	10 800,00	9 500,00	13 048,76	10 800,00	9 500,00	13 048,76
1/240000-670000	Versicherungen	2222	3222	24	2 100,00	2 000,00	1 650,93	2 100,00	2 000,00	1 650,93
1/240000-680000	Planmäßige Abschreibung	2226			23 800,00	23 400,00	25 098,53			
1/240000-710000	Öffentliche Abgaben	2225	3225	24	4 000,00	4 000,00	3 923,63	4 000,00	4 000,00	3 923,63
1/240000-720000	Personalaufwand-Bauhofarbeiter	2225	3225	24	2 800,00	1 900,00	2 818,07	2 800,00	1 900,00	2 818,07
1/240000-720100	Sozialversicherung-Bauhofarbeiter	2225	3225	24	500,00	500,00	626,64	500,00	500,00	626,64
1/240000-720500	FBAF Bauhofarbeiter	2225	3225	24	100,00	100,00	109,91	100,00	100,00	109,91
1/240000-724000	Diäten, Reisegebühren	2225	3225	24	500,00	500,00	74,34	500,00	500,00	74,34
1/240000-728000	Schulung Bediensteter	2225	3225	24	1 500,00	1 500,00	164,00	1 500,00	1 500,00	164,00
1/240000-728100	Kosten Wartung Software - Gemdat	2225	3225	24	500,00	500,00		500,00	500,00	
1/240000-729000	Sonstige Ausgaben	2225	3225	24	800,00	800,00	560,39	800,00	800,00	560,39
1/240000-752000	Beitrag KIGA Oed und Kosten der Abgabeneinhebung	2231	3231	26	30 500,00	17 700,00	11 597,95	30 500,00	17 700,00	11 597,95
SU 22 / 32	Summe Aufwendungen / Auszahlungen operative Gebarung				342 600,00	312 400,00	250 272,73	317 800,00	288 200,00	224 381,62
SA 0 / SA 1	(0) Nettoergebnis (21 - 22) / (1) Geldfluss operative Gebarung (31 - 32)				-274 700,00	-286 100,00	-220 056,02	-254 100,00	-266 100,00	-198 085,27
SA01	Saldo (01) Haushaltsrücklagen (230 - 240)				0,00	0,00	0,00	0,00	0,00	0,00
SA00	Saldo (00) Nettoergebnis nach Haushaltsrücklagen (Saldo 0 + Saldo 01)				-274 700,00	-286 100,00	-220 056,02			
Investive Gebarung										
SU 33	Summe Einzahlungen investive Gebarung							0,00	0,00	0,00
1/240000-042000	Betriebsausstattung		3415	2 41				9 000,00	5 500,00	
SU 34	Summe Auszahlungen investive Gebarung							9 000,00	5 500,00	0,00
SA2	Saldo (2) Geldfluss aus der Investiven Gebarung (33 - 34)							-9 000,00	-5 500,00	0,00
SA3	Saldo (3) Nettofinanzierungssaldo (Saldo 1 + Saldo 2)							-263 100,00	-271 600,00	-198 085,27
Finanzierungstätigkeit										
SU 35	Summe Einzahlungen aus der Finanzierungstätigkeit							0,00	0,00	0,00
1/240000-346000	Tilgung Bankdarlehen - Neubau		3614	65				45 000,00	45 000,00	45 000,00
SU 36	Summe Auszahlungen aus der Finanzierungstätigkeit							45 000,00	45 000,00	45 000,00
SA4	Saldo (4) Geldfluss aus der Finanzierungstätigkeit (35 - 36)							-45 000,00	-45 000,00	-45 000,00
SA5	Saldo (5) Geldfluss aus der voranschlagswirksamen Gebarung (Saldo 3 + Saldo 4)							-308 100,00	-316 600,00	-243 085,27
240100	Kindergarten Neubau 4. Gruppe									
Operative Gebarung										
2/240100+813000	Erträge aus der Auflösung von Investitionszuschüssen (Kapitaltransfers)	2127			3 000,00	3 000,00	2 978,00			

		MVAG VC QU			Ergebnisvoranschlag			Finanzierungsvoranschlag		
		EH	FH		VA 2024	VA 2023	RA 2022	VA 2024	VA 2023	RA 2022
2/240100+861000	Zinsenzuschüsse des Landes	2121	3121	15		400,00	723,44		400,00	723,44
SU 21 / 31	Summe Erträge / Einzahlungen operative Gebarung				3 000,00	3 400,00	3 701,44	0,00	400,00	723,44
1/240100-650000	Kreditzinsen Bank	2241	3241	25		200,00	22,00		200,00	22,00
1/240100-680000	Planmäßige Abschreibung	2226			6 800,00	7 500,00	8 259,15			
SU 22 / 32	Summe Aufwendungen / Auszahlungen operative Gebarung				6 800,00	7 700,00	8 281,15	0,00	200,00	22,00
SA 0 / SA 1	(0) Nettoergebnis (21 - 22) / (1) Geldfluss operative Gebarung (31 - 32)				-3 800,00	-4 300,00	-4 579,71	0,00	200,00	701,44
SA01	Saldo (01) Haushaltsrücklagen (230 - 240)				0,00	0,00	0,00	0,00	0,00	0,00
SA00	Saldo (00) Nettoergebnis nach Haushaltsrücklagen (Saldo 0 + Saldo 01)				-3 800,00	-4 300,00	-4 579,71			
Investive Gebarung										
SU 33	Summe Einzahlungen investive Gebarung							0,00	0,00	0,00
SU 34	Summe Auszahlungen investive Gebarung							0,00	0,00	0,00
SA2	Saldo (2) Geldfluss aus der Investiven Gebarung (33 - 34)							0,00	0,00	0,00
SA3	Saldo (3) Nettofinanzierungssaldo (Saldo 1 + Saldo 2)							0,00	200,00	701,44
Finanzierungstätigkeit										
SU 35	Summe Einzahlungen aus der Finanzierungstätigkeit							0,00	0,00	0,00
1/240100-346000	Tilgung Bankdarlehen		3614	65					7 300,00	14 666,66
SU 36	Summe Auszahlungen aus der Finanzierungstätigkeit							0,00	7 300,00	14 666,66
SA4	Saldo (4) Geldfluss aus der Finanzierungstätigkeit (35 - 36)							0,00	-7 300,00	-14 666,66
SA5	Saldo (5) Geldfluss aus der voranschlagswirksamen Gebarung (Saldo 3 + Saldo 4)							0,00	-7 100,00	-13 965,22
240200	Kindergarten 5. Gruppe									
Operative Gebarung										
2/240200+813000	Erträge aus der Auflösung von Investitionszuschüssen (Kapitaltransfers)	2127			500,00	500,00	228 639,69			
2/240200+828000	Rückersatz von Aufwendungen - Elternbeiträge	2116	3116	18	1 100,00	1 100,00	1 019,47	1 100,00	1 100,00	1 019,47
2/240200+829000	Sonstige Erträge - Ersätze für die Beförderung von Kindern	2116	3116	18	400,00	100,00	180,53	400,00	100,00	180,53
6/240200+829910	Zuführung von operativer an investive Gebarung	2116	3116	1 18		42 700,00	82 067,35		42 700,00	82 067,35
2/240200+861000	Zinsenzuschuss des Landes NÖ - Annuitätenzuschuss Neubau	2121	3121	15	14 100,00	15 200,00		14 100,00	15 200,00	
2/240200+861100	Transfer von Land NÖ - Zukunftsfond (FAG)	2121	3121		20 000,00			20 000,00		
SU 21 / 31	Summe Erträge / Einzahlungen operative Gebarung				36 100,00	59 600,00	311 907,04	35 600,00	59 100,00	83 267,35
1/240200-400000	Geringwertige Wirtschaftsgüter (GWG)	2221	3221	23	500,00	500,00	425,82	500,00	500,00	425,82
1/240200-400100	Dienstbekleidung	2221	3221	23	100,00	100,00	25,00	100,00	100,00	25,00
1/240200-454000	Reinigungsmittel	2221	3221	23	500,00	500,00	248,24	500,00	500,00	248,24
1/240200-456000	Schreib-, Zeichen- und sonstige Büromittel	2221	3221	23	300,00	200,00	287,47	300,00	200,00	287,47

		MVAG		VC QU	Ergebnisvoranschlag			Finanzierungsvoranschlag		
		EH	FH		VA 2024	VA 2023	RA 2022	VA 2024	VA 2023	RA 2022
1/240200-457000	Druckwerke	2221	3221	23	100,00	100,00		100,00	100,00	
1/240200-458000	Mittel zur ärztlichen Betreuung und Gesundheitsvorsorge	2221	3221	23	100,00	100,00		100,00	100,00	
1/240200-459000	Sonstige Verbrauchsgüter	2221	3221	23	1 100,00	1 100,00	53,80	1 100,00	1 100,00	53,80
1/240200-511000	Bezüge für VB	2211	3211	20	40 600,00	30 000,00	27 701,30	40 600,00	30 000,00	27 701,30
1/240200-523000	Geldbezüge der nicht ganzjährig beschäftigten Arbeiter	2211	3211	20	1 000,00	1 000,00		1 000,00	1 000,00	
1/240200-580000	DGB Ausgleichsfond FB	2212	3212	20	1 600,00	1 200,00	1 068,64	1 600,00	1 200,00	1 068,64
1/240200-582000	DGB Sozialversicherung	2212	3212	20	8 700,00	6 300,00	5 801,15	8 700,00	6 300,00	5 801,15
1/240200-591000	Dotierung von Rückstellungen für Abfertigungen	2214			1 700,00	1 200,00	1 428,77			
1/240200-592000	Dotierung von Rückstellungen für Jubiläumszuwendungen	2214			600,00	700,00	431,48			
1/240200-600000	Strom	2222	3222		500,00			500,00		
1/240200-600300	Wärmelieferung	2222	3222	24	2 000,00	3 200,00		2 000,00	3 200,00	
1/240200-618000	Instandhaltung von sonstigen Anlagen	2224	3224	24	300,00	300,00	118,72	300,00	300,00	118,72
1/240200-621000	Sonstige Transporte - Personen	2222	3222	24	1 300,00	100,00	50,40	1 300,00	100,00	50,40
1/240200-631000	Telekommunikationsdienste	2222	3222	24	500,00	400,00	301,79	500,00	400,00	301,79
1/240200-650000	Kreditzinsen - Neubau 5. Gruppe	2241	3241	25	9 900,00	10 400,00	1 367,61	9 900,00	10 400,00	1 367,61
1/240200-670000	Versicherungen	2222	3222	24	300,00	1 000,00	115,73	300,00	1 000,00	115,73
1/240200-680000	Planmäßige Abschreibung	2226			10 500,00	3 900,00	8 877,31			
1/240200-683000	Verluste aus dem Abgang von Sachanlagen und immateriellen Vermögenswerten	2226					61 186,17			
1/240200-700000	Miet- und Pachtaufwand	2223	3223	24	6 200,00	11 600,00	3 600,00	6 200,00	11 600,00	3 600,00
1/240200-711000	öffentliche Gebühren	2225	3225		1 000,00			1 000,00		
1/240200-723000	Amtspauschalien und Repräsentationsaufwendungen	2225	3225	24	100,00	700,00		100,00	700,00	
1/240200-728000	Schulung Bediensteter	2225	3225	24	100,00	100,00		100,00	100,00	
1/240200-729000	Sonstige Ausgaben	2225	3225	24	100,00	100,00	416,67	100,00	100,00	416,67
SU 22 / 32	Summe Aufwendungen / Auszahlungen operative Gebarung				89 700,00	74 800,00	113 506,07	76 900,00	69 000,00	41 582,34
SA 0 / SA 1	(0) Nettoergebnis (21 - 22) / (1) Geldfluss operative Gebarung (31 - 32)				-53 600,00	-15 200,00	198 400,97	-41 300,00	-9 900,00	41 685,01
6/240200+894001	Entnahmen von zweckgebundenen Haushaltsrücklagen	2301		1			228 303,78			
SA01	Saldo (01) Haushaltsrücklagen (230 - 240)				0,00	0,00	228 303,78	0,00	0,00	0,00
SA00	Saldo (00) Nettoergebnis nach Haushaltsrücklagen (Saldo 0 + Saldo 01)				-53 600,00	-15 200,00	426 704,75			
Investive Gebarung										
6/240200+301000	Kapitaltransfers Land NÖ - Einrichtung		3331	1 33					18 500,00	
SU 33	Summe Einzahlungen investive Gebarung							0,00	18 500,00	0,00
5/240200-010000	Gebäude und Bauten - Neubau 5. Gruppe		3413	1 40						2 850,00
5/240200-042000	Einrichtung		3415	1 41					9 200,00	63 903,90

		MVAG		VC QU	Ergebnisvoranschlag			Finanzierungsvoranschlag			
		EH	FH		VA 2024	VA 2023	RA 2022	VA 2024	VA 2023	RA 2022	
5/240200-080000	Kapitaltransfer an KG - Beteiligung			3417	1	60				52 000,00	683 617,23
SU 34	Summe Auszahlungen investive Gebarung								0,00	61 200,00	750 371,13
SA2	Saldo (2) Geldfluss aus der Investiven Gebarung (33 – 34)								0,00	-42 700,00	-750 371,13
SA3	Saldo (3) Nettofinanzierungssaldo (Saldo 1 + Saldo 2)								-41 300,00	-52 600,00	-708 686,12
Finanzierungstätigkeit											
6/240200+346000	Darlehensaufnahme			3514	1	55					440 000,00
SU 35	Summe Einzahlungen aus der Finanzierungstätigkeit								0,00	0,00	440 000,00
1/240200-346000	Tilgung Bankdarlehen - Neubau 5.Gruppe			3614		65			22 000,00	22 000,00	
SU 36	Summe Auszahlungen aus der Finanzierungstätigkeit								22 000,00	22 000,00	0,00
SA4	Saldo (4) Geldfluss aus der Finanzierungstätigkeit (35 – 36)								-22 000,00	-22 000,00	440 000,00
SA5	Saldo (5) Geldfluss aus der voranschlagswirksamen Gebarung (Saldo 3 + Saldo 4)								-63 300,00	-74 600,00	-268 686,12
26	Sport und außerschulische Leibeserziehung										
262	Sportplätze										
262000	Sportplätze										
Operative Gebarung											
2/262000+813000	Erträge aus der Auflösung von Investitionszuschüssen (Kapitaltransfers)			2127			3 300,00	3 300,00	1 871,01		
6/262000+813000	Erträge aus der Auflösung von Investitionszuschüssen (Kapitaltransfers)			2127					1 402,02		
2/262000+828000	Rückersätze von Aufwendungen	2116	3116		18		2 600,00		13 200,00	2 600,00	2 600,00
6/262000+829910	Zuführung von operativer an investive Gebarung	2116	3116	1	18				34 742,68		34 742,68
2/262000+861000	Zinsenzuschuss des Landes	2121	3121		15			500,00	1 200,00	500,00	1 200,00
6/262000+871000	Kapitaltransfers aus Gemeinde-Bedarfszuweisungsmittel	2121	3121	1	33				100 000,00		100 000,00
SU 21 / 31	Summe Erträge / Einzahlungen operative Gebarung						5 900,00	3 800,00	152 415,71	2 600,00	3 100,00
1/262000-650000	Zinsen für Finanzschulden in Euro	2241	3241		25				788,18		788,18
1/262000-680000	Planmäßige Abschreibung	2226					14 800,00	14 800,00	14 849,74		
SU 22 / 32	Summe Aufwendungen / Auszahlungen operative Gebarung						14 800,00	14 800,00	15 637,92	0,00	0,00
SA 0 / SA 1	(0) Nettoergebnis (21 - 22) / (1) Geldfluss operative Gebarung (31 – 32)						-8 900,00	-11 000,00	136 777,79	2 600,00	3 100,00
SA01	Saldo (01) Haushaltsrücklagen (230 - 240)						0,00	0,00	0,00	0,00	0,00
SA00	Saldo (00) Nettoergebnis nach Haushaltsrücklagen (Saldo 0 + Saldo 01)						-8 900,00	-11 000,00	136 777,79		
Investive Gebarung											
6/262000+301000	Kapitaltransfers Land NÖ			3331	1	33					10 000,00
SU 33	Summe Einzahlungen investive Gebarung								0,00	0,00	10 000,00
5/262000-010000	Errichtung Clubgebäude			3413	1	40					3 175,39
SU 34	Summe Auszahlungen investive Gebarung								0,00	0,00	3 175,39

		MVAG		VC	QU	Ergebnisvoranschlag			Finanzierungsvoranschlag		
		EH	FH			VA 2024	VA 2023	RA 2022	VA 2024	VA 2023	RA 2022
SA2	Saldo (2) Geldfluss aus der Investiven Gebarung (33 – 34)								0,00	0,00	6 824,61
SA3	Saldo (3) Nettofinanzierungssaldo (Saldo 1 + Saldo 2)								2 600,00	3 100,00	144 579,11
Finanzierungstätigkeit											
SU 35	Summe Einzahlungen aus der Finanzierungstätigkeit								0,00	0,00	0,00
5/262000-346000	Investitionsdarlehen von Finanzunternehmen			3614	1 65						141 567,29
SU 36	Summe Auszahlungen aus der Finanzierungstätigkeit								0,00	0,00	141 567,29
SA4	Saldo (4) Geldfluss aus der Finanzierungstätigkeit (35 – 36)								0,00	0,00	-141 567,29
SA5	Saldo (5) Geldfluss aus der voranschlagswirksamen Gebarung (Saldo 3 + Saldo 4)								2 600,00	3 100,00	3 011,82
265 Tennisplätze und -hallen											
265000 Tennisplätze und -hallen											
Operative Gebarung											
2/265000+811000	Einnahmen aus Vermietung und Verpachtung	2115	3115	14		100,00	100,00	3,14	100,00	100,00	3,14
SU 21 / 31	Summe Erträge / Einzahlungen operative Gebarung					100,00	100,00	3,14	100,00	100,00	3,14
SU 22 / 32	Summe Aufwendungen / Auszahlungen operative Gebarung					0,00	0,00	0,00	0,00	0,00	0,00
SA 0 / SA 1	(0) Nettoergebnis (21 - 22) / (1) Geldfluss operative Gebarung (31 – 32)					100,00	100,00	3,14	100,00	100,00	3,14
SA01	Saldo (01) Haushaltsrücklagen (230 - 240)					0,00	0,00	0,00	0,00	0,00	0,00
SA00	Saldo (00) Nettoergebnis nach Haushaltsrücklagen (Saldo 0 + Saldo 01)					100,00	100,00	3,14			
Investive Gebarung											
SU 33	Summe Einzahlungen investive Gebarung								0,00	0,00	0,00
SU 34	Summe Auszahlungen investive Gebarung								0,00	0,00	0,00
SA2	Saldo (2) Geldfluss aus der Investiven Gebarung (33 – 34)								0,00	0,00	0,00
SA3	Saldo (3) Nettofinanzierungssaldo (Saldo 1 + Saldo 2)								100,00	100,00	3,14
Finanzierungstätigkeit											
SU 35	Summe Einzahlungen aus der Finanzierungstätigkeit								0,00	0,00	0,00
SU 36	Summe Auszahlungen aus der Finanzierungstätigkeit								0,00	0,00	0,00
SA4	Saldo (4) Geldfluss aus der Finanzierungstätigkeit (35 – 36)								0,00	0,00	0,00
SA5	Saldo (5) Geldfluss aus der voranschlagswirksamen Gebarung (Saldo 3 + Saldo 4)								100,00	100,00	3,14
269 Sonstige Einrichtungen und Maßnahmen											
269000 Sportanlagen											
Operative Gebarung											
SU 21 / 31	Summe Erträge / Einzahlungen operative Gebarung					0,00	0,00	0,00	0,00	0,00	0,00
1/269000-680000	Planmäßige Abschreibung	2226				1 700,00	1 700,00	1 710,95			
1/269000-720000	Personalaufwand-Bauhofarbeiter	2225	3225	24	*	400,00	400,00	195,42	400,00	400,00	195,42
1/269000-720100	Solzialversicherung-Bauhofarbeiter	2225	3225	24	*	200,00	200,00	43,44	200,00	200,00	43,44

		MVAG		VC QU	Ergebnisvoranschlag			Finanzierungsvoranschlag		
		EH	FH		VA 2024	VA 2023	RA 2022	VA 2024	VA 2023	RA 2022
1/269000-720500	FBAF Bauhofarbeiter	2225	3225	24	100,00	100,00	7,62	100,00	100,00	7,62
1/269000-757000	Subventionen an Sportvereine	2234	3234	27	13 600,00	14 700,00	13 600,00	13 600,00	14 700,00	13 600,00
SU 22 / 32	Summe Aufwendungen / Auszahlungen operative Gebarung				16 000,00	17 100,00	15 557,43	14 300,00	15 400,00	13 846,48
SA 0 / SA 1	(0) Nettoergebnis (21 - 22) / (1) Geldfluss operative Gebarung (31 - 32)				-16 000,00	-17 100,00	-15 557,43	-14 300,00	-15 400,00	-13 846,48
6/269000+895001	Entnahmen von allgemeinen Haushaltsrücklagen	2301		1	100 000,00					
SA01	Saldo (01) Haushaltsrücklagen (230 - 240)				100 000,00	0,00	0,00	0,00	0,00	0,00
SA00	Saldo (00) Nettoergebnis nach Haushaltsrücklagen (Saldo 0 + Saldo 01)				84 000,00	-17 100,00	-15 557,43			
Investive Gebarung										
6/269000+301000	Kapitaltransfers von Land - Abt. Sport		3331	1 15				20 000,00		
SU 33	Summe Einzahlungen investive Gebarung							20 000,00	0,00	0,00
5/269000-006000	Errichtung Funcourt		3412	1				120 000,00		
SU 34	Summe Auszahlungen investive Gebarung							120 000,00	0,00	0,00
SA2	Saldo (2) Geldfluss aus der Investiven Gebarung (33 - 34)							-100 000,00	0,00	0,00
SA3	Saldo (3) Nettofinanzierungssaldo (Saldo 1 + Saldo 2)							-114 300,00	-15 400,00	-13 846,48
Finanzierungstätigkeit										
SU 35	Summe Einzahlungen aus der Finanzierungstätigkeit							0,00	0,00	0,00
SU 36	Summe Auszahlungen aus der Finanzierungstätigkeit							0,00	0,00	0,00
SA4	Saldo (4) Geldfluss aus der Finanzierungstätigkeit (35 - 36)							0,00	0,00	0,00
SA5	Saldo (5) Geldfluss aus der voranschlagswirksamen Gebarung (Saldo 3 + Saldo 4)							-114 300,00	-15 400,00	-13 846,48
27	Erwachsenenbildung									
273	Volksbüchereien									
273000	Gemeindebücherei									
Operative Gebarung										
2/273000+810000	Entlehnungsgebühren	2114	3114	13	3 600,00	3 200,00	3 633,99	3 600,00	3 200,00	3 633,99
2/273000+860000	Transfers von Bund	2121	3121	15	900,00	1 000,00	936,00	900,00	1 000,00	936,00
2/273000+861000	Transfers Land NÖ	2121	3121	15	4 100,00	4 100,00	4 100,00	4 100,00	4 100,00	4 100,00
SU 21 / 31	Summe Erträge / Einzahlungen operative Gebarung				8 600,00	8 300,00	8 669,99	8 600,00	8 300,00	8 669,99
1/273000-400000	Geringw. Wirtsch., Bücher, Medien	2221	3221	23	6 700,00	7 400,00	5 953,62	6 700,00	7 400,00	5 953,62
1/273000-454000	Reinigungsmittel	2221	3221	23	100,00	100,00		100,00	100,00	
1/273000-456000	Büromaterial	2221	3221	23	700,00	700,00	394,23	700,00	700,00	394,23
1/273000-521000	Geldbezüge der ganzjährig beschäftigten Arbeiter	2211	3211	20	2 200,00	1 900,00	1 800,00	2 200,00	1 900,00	1 800,00
1/273000-580000	DGB Ausgleichsfonds FBAF	2212	3212	20	100,00	100,00	70,16	100,00	100,00	70,16
1/273000-582000	DGB-Sozialversicherung	2212	3212	20	400,00	400,00	205,73	400,00	400,00	205,73
1/273000-600000	Strom	2222	3222		200,00			200,00		
1/273000-600300	Wärmelieferung	2222	3222		700,00			700,00		

		MVAG		VC QU	Ergebnisvoranschlag			Finanzierungsvoranschlag		
		EH	FH		VA 2024	VA 2023	RA 2022	VA 2024	VA 2023	RA 2022
1/273000-614000	Instandhaltung	2224	3224	24	500,00	500,00		500,00	500,00	
1/273000-618000	Instandhaltung von sonstigen Anlagen	2224	3224	24	600,00	700,00	501,16	600,00	700,00	501,16
1/273000-680000	Planmäßige Abschreibung	2226			900,00	600,00	750,09			
1/273000-700000	Miete an KG	2223	3223	24	2 800,00	5 200,00		2 800,00	5 200,00	
1/273000-724000	Reisegebühren	2225	3225	24	400,00	400,00	46,62	400,00	400,00	46,62
1/273000-726000	Mitgliedsbeiträge	2225	3225	24	100,00	100,00	58,00	100,00	100,00	58,00
1/273000-728000	Entgelte für sonstige Leistungen-Wartung Gemdat	2225	3225	24	200,00	200,00		200,00	200,00	
1/273000-729000	Sonstige Ausgaben	2225	3225	24	100,00	300,00	7,68	100,00	300,00	7,68
SU 22 / 32	Summe Aufwendungen / Auszahlungen operative Gebarung				16 700,00	18 600,00	9 787,29	15 800,00	18 000,00	9 037,20
SA 0 / SA 1	(0) Nettoergebnis (21 - 22) / (1) Geldfluss operative Gebarung (31 - 32)				-8 100,00	-10 300,00	-1 117,30	-7 200,00	-9 700,00	-367,21
SA01	Saldo (01) Haushaltsrücklagen (230 - 240)				0,00	0,00	0,00	0,00	0,00	0,00
SA00	Saldo (00) Nettoergebnis nach Haushaltsrücklagen (Saldo 0 + Saldo 01)				-8 100,00	-10 300,00	-1 117,30			
Investive Gebarung										
SU 33	Summe Einzahlungen investive Gebarung							0,00	0,00	0,00
1/273000-042000	Amts-, Betriebs- und Geschäftsausstattung		3415	2 41						1 140,00
1/273000-070000	Softwarelizenzen		3411	2 42					700,00	1 321,95
SU 34	Summe Auszahlungen investive Gebarung							0,00	700,00	2 461,95
SA2	Saldo (2) Geldfluss aus der Investiven Gebarung (33 - 34)							0,00	-700,00	-2 461,95
SA3	Saldo (3) Nettofinanzierungssaldo (Saldo 1 + Saldo 2)							-7 200,00	-10 400,00	-2 829,16
Finanzierungstätigkeit										
SU 35	Summe Einzahlungen aus der Finanzierungstätigkeit							0,00	0,00	0,00
SU 36	Summe Auszahlungen aus der Finanzierungstätigkeit							0,00	0,00	0,00
SA4	Saldo (4) Geldfluss aus der Finanzierungstätigkeit (35 - 36)							0,00	0,00	0,00
SA5	Saldo (5) Geldfluss aus der voranschlagswirksamen Gebarung (Saldo 3 + Saldo 4)							-7 200,00	-10 400,00	-2 829,16
28	Forschung und Wissenschaft									
282	Studienbeihilfen									
282000	Studienbeihilfen NÖ Semesterticket									
Operative Gebarung										
SU 21 / 31	Summe Erträge / Einzahlungen operative Gebarung				0,00	0,00	0,00	0,00	0,00	0,00
1/282000-768000	NÖ Semesterticket	2234	3234	27	2 000,00	2 000,00	1 350,00	2 000,00	2 000,00	1 350,00
SU 22 / 32	Summe Aufwendungen / Auszahlungen operative Gebarung				2 000,00	2 000,00	1 350,00	2 000,00	2 000,00	1 350,00
SA 0 / SA 1	(0) Nettoergebnis (21 - 22) / (1) Geldfluss operative Gebarung (31 - 32)				-2 000,00	-2 000,00	-1 350,00	-2 000,00	-2 000,00	-1 350,00
SA01	Saldo (01) Haushaltsrücklagen (230 - 240)				0,00	0,00	0,00	0,00	0,00	0,00
SA00	Saldo (00) Nettoergebnis nach Haushaltsrücklagen (Saldo 0 + Saldo 01)				-2 000,00	-2 000,00	-1 350,00			

	MVAG	VC QU	Ergebnisvoranschlag			Finanzierungsvoranschlag			
			EH	FH	VA 2024	VA 2023	RA 2022	VA 2024	VA 2023
Investive Gebarung									
SU 33							0,00	0,00	0,00
			Summe Einzahlungen investive Gebarung						
SU 34							0,00	0,00	0,00
			Summe Auszahlungen investive Gebarung						
SA2							0,00	0,00	0,00
			Saldo (2) Geldfluss aus der Investiven Gebarung (33 – 34)						
SA3							-2 000,00	-2 000,00	-1 350,00
			Saldo (3) Nettofinanzierungssaldo (Saldo 1 + Saldo 2)						
Finanzierungstätigkeit									
SU 35							0,00	0,00	0,00
			Summe Einzahlungen aus der Finanzierungstätigkeit						
SU 36							0,00	0,00	0,00
			Summe Auszahlungen aus der Finanzierungstätigkeit						
SA4							0,00	0,00	0,00
			Saldo (4) Geldfluss aus der Finanzierungstätigkeit (35 – 36)						
SA5							-2 000,00	-2 000,00	-1 350,00
			Saldo (5) Geldfluss aus der voranschlagswirksamen Gebarung (Saldo 3 + Saldo 4)						

		MVAG		VC QU	Ergebnisvoranschlag			Finanzierungsvoranschlag		
		EH	FH		VA 2024	VA 2023	RA 2022	VA 2024	VA 2023	RA 2022
3 Kunst, Kultur und Kultus										
31	Bildende Künste									
311	Einrichtungen der bildenden Künste									
311000	Einrichtungen der bildenden Künste									
Operative Gebarung										
2/311000+861000	Transfers von Ländern, Landesfonds und Landesammern	2121	3121		10 000,00			10 000,00		
SU 21 / 31	Summe Erträge / Einzahlungen operative Gebarung				10 000,00	0,00	0,00	10 000,00	0,00	0,00
1/311000-777000	Kapitaltransfers an private Organisationen - Ausstellung Marie Valerie	2234			20 000,00					
SU 22 / 32	Summe Aufwendungen / Auszahlungen operative Gebarung				20 000,00	0,00	0,00	0,00	0,00	0,00
SA 0 / SA 1	(0) Nettoergebnis (21 - 22) / (1) Geldfluss operative Gebarung (31 - 32)				-10 000,00	0,00	0,00	10 000,00	0,00	0,00
SA01	Saldo (01) Haushaltsrücklagen (230 - 240)				0,00	0,00	0,00	0,00	0,00	0,00
SA00	Saldo (00) Nettoergebnis nach Haushaltsrücklagen (Saldo 0 + Saldo 01)				-10 000,00	0,00	0,00			
Investive Gebarung										
SU 33	Summe Einzahlungen investive Gebarung							0,00	0,00	0,00
1/311000-777000	Kapitaltransfers an private Organisationen - Ausstellung Marie Valerie		3434					20 000,00		
SU 34	Summe Auszahlungen investive Gebarung							20 000,00	0,00	0,00
SA2	Saldo (2) Geldfluss aus der Investiven Gebarung (33 - 34)							-20 000,00	0,00	0,00
SA3	Saldo (3) Nettofinanzierungssaldo (Saldo 1 + Saldo 2)							-10 000,00	0,00	0,00
Finanzierungstätigkeit										
SU 35	Summe Einzahlungen aus der Finanzierungstätigkeit							0,00	0,00	0,00
SU 36	Summe Auszahlungen aus der Finanzierungstätigkeit							0,00	0,00	0,00
SA4	Saldo (4) Geldfluss aus der Finanzierungstätigkeit (35 - 36)							0,00	0,00	0,00
SA5	Saldo (5) Geldfluss aus der voranschlagswirksamen Gebarung (Saldo 3 + Saldo 4)							-10 000,00	0,00	0,00
32	Musik und darstellende Kunst									
320	Ausbildung in Musik und darstellender Kunst									
320000	Ausbildung in Musik und darstellend. Kunst									
Operative Gebarung										
SU 21 / 31	Summe Erträge / Einzahlungen operative Gebarung				0,00	0,00	0,00	0,00	0,00	0,00
1/320000-752000	Beitrag an Musikschulverband	2231	3231	26	155 500,00	131 400,00	125 200,00	155 500,00	131 400,00	125 200,00
SU 22 / 32	Summe Aufwendungen / Auszahlungen operative Gebarung				155 500,00	131 400,00	125 200,00	155 500,00	131 400,00	125 200,00
SA 0 / SA 1	(0) Nettoergebnis (21 - 22) / (1) Geldfluss operative Gebarung (31 - 32)				-155 500,00	-131 400,00	-125 200,00	-155 500,00	-131 400,00	-125 200,00

	MVAG	VC QU	Ergebnisvoranschlag			Finanzierungsvoranschlag					
			EH	FH	VA 2024	VA 2023	RA 2022	VA 2024	VA 2023	RA 2022	
SA01			Saldo (01) Haushaltsrücklagen (230 - 240)			0,00	0,00	0,00	0,00	0,00	0,00
SA00			Saldo (00) Nettoergebnis nach Haushaltsrücklagen (Saldo 0 + Saldo 01)			-155 500,00	-131 400,00	-125 200,00			
Investive Gebarung											
SU 33			Summe Einzahlungen investive Gebarung						0,00	0,00	0,00
SU 34			Summe Auszahlungen investive Gebarung						0,00	0,00	0,00
SA2			Saldo (2) Geldfluss aus der Investiven Gebarung (33 – 34)						0,00	0,00	0,00
SA3			Saldo (3) Nettofinanzierungssaldo (Saldo 1 + Saldo 2)						-155 500,00	-131 400,00	-125 200,00
Finanzierungstätigkeit											
SU 35			Summe Einzahlungen aus der Finanzierungstätigkeit						0,00	0,00	0,00
SU 36			Summe Auszahlungen aus der Finanzierungstätigkeit						0,00	0,00	0,00
SA4			Saldo (4) Geldfluss aus der Finanzierungstätigkeit (35 – 36)						0,00	0,00	0,00
SA5			Saldo (5) Geldfluss aus der voranschlagswirksamen Gebarung (Saldo 3 + Saldo 4)						-155 500,00	-131 400,00	-125 200,00
321			Einrichtungen der Musikpflege								
321000			Einrichtungen der Musikpflege								
Operative Gebarung											
SU 21 / 31			Summe Erträge / Einzahlungen operative Gebarung			0,00	0,00	0,00	0,00	0,00	0,00
1/321000-700000			Miete KG	2223 3223	24	3 800,00	3 600,00	3 213,04	3 800,00	3 600,00	3 213,04
1/321000-757000			Laufende Zuschüsse an Musik- kapellen	2234 3234	27	1 800,00	1 800,00	1 800,00	1 800,00	1 800,00	1 800,00
SU 22 / 32			Summe Aufwendungen / Auszahlungen operative Gebarung			5 600,00	5 400,00	5 013,04	5 600,00	5 400,00	5 013,04
SA 0 / SA 1			(0) Nettoergebnis (21 - 22) / (1) Geldfluss operative Gebarung (31 – 32)			-5 600,00	-5 400,00	-5 013,04	-5 600,00	-5 400,00	-5 013,04
SA01			Saldo (01) Haushaltsrücklagen (230 - 240)			0,00	0,00	0,00	0,00	0,00	0,00
SA00			Saldo (00) Nettoergebnis nach Haushaltsrücklagen (Saldo 0 + Saldo 01)			-5 600,00	-5 400,00	-5 013,04			
Investive Gebarung											
SU 33			Summe Einzahlungen investive Gebarung						0,00	0,00	0,00
SU 34			Summe Auszahlungen investive Gebarung						0,00	0,00	0,00
SA2			Saldo (2) Geldfluss aus der Investiven Gebarung (33 – 34)						0,00	0,00	0,00
SA3			Saldo (3) Nettofinanzierungssaldo (Saldo 1 + Saldo 2)						-5 600,00	-5 400,00	-5 013,04
Finanzierungstätigkeit											
SU 35			Summe Einzahlungen aus der Finanzierungstätigkeit						0,00	0,00	0,00
SU 36			Summe Auszahlungen aus der Finanzierungstätigkeit						0,00	0,00	0,00
SA4			Saldo (4) Geldfluss aus der Finanzierungstätigkeit (35 – 36)						0,00	0,00	0,00
SA5			Saldo (5) Geldfluss aus der voranschlagswirksamen Gebarung (Saldo 3 + Saldo 4)						-5 600,00	-5 400,00	-5 013,04

		MVAG		VC QU	Ergebnisvoranschlag			Finanzierungsvoranschlag		
		EH	FH		VA 2024	VA 2023	RA 2022	VA 2024	VA 2023	RA 2022
34	Museen und sonstige Sammlungen									
340	Museen									
340000	Museen									
	Operative Gebarung									
2/340000+813000	Erträge aus der Auflösung von Investitionszuschüssen (Kapitaltransfers)		2127		3 900,00	3 900,00	3 920,02			
SU 21 / 31	Summe Erträge / Einzahlungen operative Gebarung				3 900,00	3 900,00	3 920,02	0,00	0,00	0,00
1/340000-680000	Planmäßige Abschreibung		2226		29 300,00	29 300,00	29 316,57			
SU 22 / 32	Summe Aufwendungen / Auszahlungen operative Gebarung				29 300,00	29 300,00	29 316,57	0,00	0,00	0,00
SA 0 / SA 1	(0) Nettoergebnis (21 - 22) / (1) Geldfluss operative Gebarung (31 - 32)				-25 400,00	-25 400,00	-25 396,55	0,00	0,00	0,00
SA01	Saldo (01) Haushaltsrücklagen (230 - 240)				0,00	0,00	0,00	0,00	0,00	0,00
SA00	Saldo (00) Nettoergebnis nach Haushaltsrücklagen (Saldo 0 + Saldo 01)				-25 400,00	-25 400,00	-25 396,55			
	Investive Gebarung									
SU 33	Summe Einzahlungen investive Gebarung							0,00	0,00	0,00
SU 34	Summe Auszahlungen investive Gebarung							0,00	0,00	0,00
SA2	Saldo (2) Geldfluss aus der Investiven Gebarung (33 - 34)							0,00	0,00	0,00
SA3	Saldo (3) Nettofinanzierungssaldo (Saldo 1 + Saldo 2)							0,00	0,00	0,00
	Finanzierungstätigkeit									
SU 35	Summe Einzahlungen aus der Finanzierungstätigkeit							0,00	0,00	0,00
SU 36	Summe Auszahlungen aus der Finanzierungstätigkeit							0,00	0,00	0,00
SA4	Saldo (4) Geldfluss aus der Finanzierungstätigkeit (35 - 36)							0,00	0,00	0,00
SA5	Saldo (5) Geldfluss aus der voranschlagswirksamen Gebarung (Saldo 3 + Saldo 4)							0,00	0,00	0,00
36	Heimatkpflege									
360	Heimtmuseen									
360000	Römermuseum									
	Operative Gebarung									
2/360000+811000	Mieten	2115	3115	14	100,00	100,00	7,27	100,00	100,00	7,27
SU 21 / 31	Summe Erträge / Einzahlungen operative Gebarung				100,00	100,00	7,27	100,00	100,00	7,27
1/360000-614000	Instandhaltung des Gebäudes	2224	3224	24	6 000,00	9 800,00	4 250,29	6 000,00	9 800,00	4 250,29
1/360000-700000	Miete KG	2223	3223	24	2 200,00	2 000,00	1 764,68	2 200,00	2 000,00	1 764,68
1/360000-700100	Betriebskostenzuschuss Römerwelt	2223	3223	24	4 000,00	2 700,00	1 353,78	4 000,00	2 700,00	1 353,78
SU 22 / 32	Summe Aufwendungen / Auszahlungen operative Gebarung				12 200,00	14 500,00	7 368,75	12 200,00	14 500,00	7 368,75
SA 0 / SA 1	(0) Nettoergebnis (21 - 22) / (1) Geldfluss operative Gebarung (31 - 32)				-12 100,00	-14 400,00	-7 361,48	-12 100,00	-14 400,00	-7 361,48
SA01	Saldo (01) Haushaltsrücklagen (230 - 240)				0,00	0,00	0,00	0,00	0,00	0,00
SA00	Saldo (00) Nettoergebnis nach Haushaltsrücklagen (Saldo 0 + Saldo 01)				-12 100,00	-14 400,00	-7 361,48			

		MVAG VC QU			Ergebnisvoranschlag			Finanzierungsvoranschlag		
		EH	FH		VA 2024	VA 2023	RA 2022	VA 2024	VA 2023	RA 2022
Investive Gebarung										
SU 33	Summe Einzahlungen investive Gebarung							0,00	0,00	0,00
SU 34	Summe Auszahlungen investive Gebarung							0,00	0,00	0,00
SA2	Saldo (2) Geldfluss aus der Investiven Gebarung (33 – 34)							0,00	0,00	0,00
SA3	Saldo (3) Nettofinanzierungssaldo (Saldo 1 + Saldo 2)							-12 100,00	-14 400,00	-7 361,48
Finanzierungstätigkeit										
SU 35	Summe Einzahlungen aus der Finanzierungstätigkeit							0,00	0,00	0,00
SU 36	Summe Auszahlungen aus der Finanzierungstätigkeit							0,00	0,00	0,00
SA4	Saldo (4) Geldfluss aus der Finanzierungstätigkeit (35 – 36)							0,00	0,00	0,00
SA5	Saldo (5) Geldfluss aus der voranschlagswirksamen Gebarung (Saldo 3 + Saldo 4)							-12 100,00	-14 400,00	-7 361,48
362	Denkmalpflege									
362000	Denkmalpflege									
Operative Gebarung										
2/362000+828000	Rückersätze von Ausgaben Verkauf Ortschronik	2116	3116	18	500,00	500,00	630,00	500,00	500,00	630,00
2/362000+860000	Transfers von Bund - BDA	2121	3121	15			900,00			900,00
SU 21 / 31	Summe Erträge / Einzahlungen operative Gebarung				500,00	500,00	1 530,00	500,00	500,00	1 530,00
1/362000-615000	Instandhaltung von Kulturgütern	2224	3224	24	9 000,00	1 000,00		9 000,00	1 000,00	
1/362000-728000	Entgelte für sonstige Leistungen - Archäologische Grabungen etc.	2225	3225	24	500,00			500,00		
SU 22 / 32	Summe Aufwendungen / Auszahlungen operative Gebarung				9 500,00	1 000,00	0,00	9 500,00	1 000,00	0,00
SA 0 / SA 1	(0) Nettoergebnis (21 - 22) / (1) Geldfluss operative Gebarung (31 – 32)				-9 000,00	-500,00	1 530,00	-9 000,00	-500,00	1 530,00
SA01	Saldo (01) Haushaltsrücklagen (230 - 240)				0,00	0,00	0,00	0,00	0,00	0,00
SA00	Saldo (00) Nettoergebnis nach Haushaltsrücklagen (Saldo 0 + Saldo 01)				-9 000,00	-500,00	1 530,00			
Investive Gebarung										
SU 33	Summe Einzahlungen investive Gebarung							0,00	0,00	0,00
SU 34	Summe Auszahlungen investive Gebarung							0,00	0,00	0,00
SA2	Saldo (2) Geldfluss aus der Investiven Gebarung (33 – 34)							0,00	0,00	0,00
SA3	Saldo (3) Nettofinanzierungssaldo (Saldo 1 + Saldo 2)							-9 000,00	-500,00	1 530,00
Finanzierungstätigkeit										
SU 35	Summe Einzahlungen aus der Finanzierungstätigkeit							0,00	0,00	0,00
SU 36	Summe Auszahlungen aus der Finanzierungstätigkeit							0,00	0,00	0,00
SA4	Saldo (4) Geldfluss aus der Finanzierungstätigkeit (35 – 36)							0,00	0,00	0,00
SA5	Saldo (5) Geldfluss aus der voranschlagswirksamen Gebarung (Saldo 3 + Saldo 4)							-9 000,00	-500,00	1 530,00

		MVAG		VC QU	Ergebnisvoranschlag			Finanzierungsvoranschlag		
		EH	FH		VA 2024	VA 2023	RA 2022	VA 2024	VA 2023	RA 2022
363	Altstadterhaltung und Ortsbildpflege									
363000	Ortsbildpflege									
Operative Gebarung										
2/363000+828000	Kostenersätze für Strandreinigung	2116	3116	18	800,00	800,00	692,84	800,00	800,00	692,84
SU 21 / 31	Summe Erträge / Einzahlungen operative Gebarung				800,00	800,00	692,84	800,00	800,00	692,84
1/363000-614000	Instandhaltung	2224	3224	24	1 000,00	1 000,00		1 000,00	1 000,00	
1/363000-726000	Mitgliedsbeiträge	2225	3225	24	100,00	100,00	25,00	100,00	100,00	25,00
1/363000-728100	Strandreinigung Donaualtarm	2225	3225	24	1 900,00	1 800,00	1 567,28	1 900,00	1 800,00	1 567,28
SU 22 / 32	Summe Aufwendungen / Auszahlungen operative Gebarung				3 000,00	2 900,00	1 592,28	3 000,00	2 900,00	1 592,28
SA 0 / SA 1	(0) Nettoergebnis (21 - 22) / (1) Geldfluss operative Gebarung (31 - 32)				-2 200,00	-2 100,00	-899,44	-2 200,00	-2 100,00	-899,44
SA01	Saldo (01) Haushaltsrücklagen (230 - 240)				0,00	0,00	0,00	0,00	0,00	0,00
SA00	Saldo (00) Nettoergebnis nach Haushaltsrücklagen (Saldo 0 + Saldo 01)				-2 200,00	-2 100,00	-899,44			
Investive Gebarung										
SU 33	Summe Einzahlungen investive Gebarung							0,00	0,00	0,00
SU 34	Summe Auszahlungen investive Gebarung							0,00	0,00	0,00
SA2	Saldo (2) Geldfluss aus der Investiven Gebarung (33 - 34)							0,00	0,00	0,00
SA3	Saldo (3) Nettofinanzierungssaldo (Saldo 1 + Saldo 2)							-2 200,00	-2 100,00	-899,44
Finanzierungstätigkeit										
SU 35	Summe Einzahlungen aus der Finanzierungstätigkeit							0,00	0,00	0,00
SU 36	Summe Auszahlungen aus der Finanzierungstätigkeit							0,00	0,00	0,00
SA4	Saldo (4) Geldfluss aus der Finanzierungstätigkeit (35 - 36)							0,00	0,00	0,00
SA5	Saldo (5) Geldfluss aus der voranschlagswirksamen Gebarung (Saldo 3 + Saldo 4)							-2 200,00	-2 100,00	-899,44
369	Sonstige Einrichtungen und Maßnahmen									
369000	Sonstige Einrichtungen und Maßnahmen									
Operative Gebarung										
SU 21 / 31	Summe Erträge / Einzahlungen operative Gebarung				0,00	0,00	0,00	0,00	0,00	0,00
1/369000-729000	Brauchtumpflege	2225	3225	24	600,00	600,00	300,00	600,00	600,00	300,00
SU 22 / 32	Summe Aufwendungen / Auszahlungen operative Gebarung				600,00	600,00	300,00	600,00	600,00	300,00
SA 0 / SA 1	(0) Nettoergebnis (21 - 22) / (1) Geldfluss operative Gebarung (31 - 32)				-600,00	-600,00	-300,00	-600,00	-600,00	-300,00
SA01	Saldo (01) Haushaltsrücklagen (230 - 240)				0,00	0,00	0,00	0,00	0,00	0,00
SA00	Saldo (00) Nettoergebnis nach Haushaltsrücklagen (Saldo 0 + Saldo 01)				-600,00	-600,00	-300,00			
Investive Gebarung										
SU 33	Summe Einzahlungen investive Gebarung							0,00	0,00	0,00
SU 34	Summe Auszahlungen investive Gebarung							0,00	0,00	0,00
SA2	Saldo (2) Geldfluss aus der Investiven Gebarung (33 - 34)							0,00	0,00	0,00
SA3	Saldo (3) Nettofinanzierungssaldo (Saldo 1 + Saldo 2)							-600,00	-600,00	-300,00

		MVAG VC QU			Ergebnisvoranschlag			Finanzierungsvoranschlag		
		EH	FH		VA 2024	VA 2023	RA 2022	VA 2024	VA 2023	RA 2022
Finanzierungstätigkeit										
SU 35	Summe Einzahlungen aus der Finanzierungstätigkeit							0,00	0,00	0,00
SU 36	Summe Auszahlungen aus der Finanzierungstätigkeit							0,00	0,00	0,00
SA4	Saldo (4) Geldfluss aus der Finanzierungstätigkeit (35 – 36)							0,00	0,00	0,00
SA5	Saldo (5) Geldfluss aus der voranschlagswirksamen Gebarung (Saldo 3 + Saldo 4)							-600,00	-600,00	-300,00
38 Sonstige Kulturpflege										
381 Maßnahmen der Kulturpflege										
381000 Maßnahmen der Kultur- pflege										
Operative Gebarung										
2/381000+810000	Einnahmen aus Veranstaltungen	2114	3114	13	2 000,00			3 796,50	2 000,00	3 796,50
2/381000+829000	Sonstige Einnahmen - Marktbrunnen	2116	3116	18	100,00	100,00		100,00	100,00	
SU 21 / 31	Summe Erträge / Einzahlungen operative Gebarung				2 100,00	100,00		3 796,50	2 100,00	3 796,50
1/381000-680000	Planmäßige Abschreibung	2226			300,00	300,00		306,08		
1/381000-728000	Aufwand Kulturveranstaltungen	2225	3225	24	2 000,00			4 200,78	2 000,00	4 200,78
SU 22 / 32	Summe Aufwendungen / Auszahlungen operative Gebarung				2 300,00	300,00		4 506,86	2 000,00	4 200,78
SA 0 / SA 1	(0) Nettoergebnis (21 - 22) / (1) Geldfluss operative Gebarung (31 – 32)				-200,00	-200,00		-710,36	100,00	-404,28
SA01	Saldo (01) Haushaltsrücklagen (230 - 240)				0,00	0,00		0,00	0,00	0,00
SA00	Saldo (00) Nettoergebnis nach Haushaltsrücklagen (Saldo 0 + Saldo 01)				-200,00	-200,00		-710,36		
Investive Gebarung										
SU 33	Summe Einzahlungen investive Gebarung							0,00	0,00	0,00
SU 34	Summe Auszahlungen investive Gebarung							0,00	0,00	0,00
SA2	Saldo (2) Geldfluss aus der Investiven Gebarung (33 – 34)							0,00	0,00	0,00
SA3	Saldo (3) Nettofinanzierungssaldo (Saldo 1 + Saldo 2)							100,00	100,00	-404,28
Finanzierungstätigkeit										
SU 35	Summe Einzahlungen aus der Finanzierungstätigkeit							0,00	0,00	0,00
SU 36	Summe Auszahlungen aus der Finanzierungstätigkeit							0,00	0,00	0,00
SA4	Saldo (4) Geldfluss aus der Finanzierungstätigkeit (35 – 36)							0,00	0,00	0,00
SA5	Saldo (5) Geldfluss aus der voranschlagswirksamen Gebarung (Saldo 3 + Saldo 4)							100,00	100,00	-404,28
39 Kultus										
390 Kirchliche Angelegenheiten										
390000 Kirchliche An- gelegenheiten										
Operative Gebarung										
SU 21 / 31	Summe Erträge / Einzahlungen operative Gebarung				0,00	0,00	0,00	0,00	0,00	0,00

		MVAG		VC QU	Ergebnisvoranschlag			Finanzierungsvoranschlag		
		EH	FH		VA 2024	VA 2023	RA 2022	VA 2024	VA 2023	RA 2022
1/390000-757000	Transfers an private Organisationen ohne Erwerbszweck	2234	3234	27		7 500,00	7 500,00		7 500,00	7 500,00
SU 22 / 32	Summe Aufwendungen / Auszahlungen operative Gebarung				0,00	7 500,00	7 500,00	0,00	7 500,00	7 500,00
SA 0 / SA 1	(0) Nettoergebnis (21 - 22) / (1) Geldfluss operative Gebarung (31 - 32)				0,00	-7 500,00	-7 500,00	0,00	-7 500,00	-7 500,00
SA01	Saldo (01) Haushaltsrücklagen (230 - 240)				0,00	0,00	0,00	0,00	0,00	0,00
SA00	Saldo (00) Nettoergebnis nach Haushaltsrücklagen (Saldo 0 + Saldo 01)				0,00	-7 500,00	-7 500,00			
Investive Gebarung										
SU 33	Summe Einzahlungen investive Gebarung							0,00	0,00	0,00
SU 34	Summe Auszahlungen investive Gebarung							0,00	0,00	0,00
SA2	Saldo (2) Geldfluss aus der Investiven Gebarung (33 - 34)							0,00	0,00	0,00
SA3	Saldo (3) Nettofinanzierungssaldo (Saldo 1 + Saldo 2)							0,00	-7 500,00	-7 500,00
Finanzierungstätigkeit										
SU 35	Summe Einzahlungen aus der Finanzierungstätigkeit							0,00	0,00	0,00
SU 36	Summe Auszahlungen aus der Finanzierungstätigkeit							0,00	0,00	0,00
SA4	Saldo (4) Geldfluss aus der Finanzierungstätigkeit (35 - 36)							0,00	0,00	0,00
SA5	Saldo (5) Geldfluss aus der voranschlagswirksamen Gebarung (Saldo 3 + Saldo 4)							0,00	-7 500,00	-7 500,00

	MVAG	VC	QU	Ergebnisvoranschlag			Finanzierungsvoranschlag			
				EH	FH	VA 2024	VA 2023	RA 2022	VA 2024	VA 2023
4 Soziale Wohlfahrt und Wohnbauförderung										
41	Allgemeine öffentliche Wohlfahrt									
419	Sonstige Einrichtungen und Maßnahmen									
419000	Sonstige Einrichtungen und Maßnahmen									
Operative Gebarung										
SU 21 / 31	Summe Erträge / Einzahlungen operative Gebarung			0,00	0,00	0,00	0,00	0,00	0,00	
1/419000-751000	Sozialhilfe Wohnsitzgemeindebeitrag	2231	3231	26	9 500,00	8 000,00	8 474,10	9 500,00	8 000,00	8 474,10
1/419000-751100	Sozialhilfe nach Finanzkraft	2231	3231	26	374 000,00	307 000,00	311 594,48	374 000,00	307 000,00	311 594,48
SU 22 / 32	Summe Aufwendungen / Auszahlungen operative Gebarung			383 500,00	315 000,00	320 068,58	383 500,00	315 000,00	320 068,58	
SA 0 / SA 1	(0) Nettoergebnis (21 - 22) / (1) Geldfluss operative Gebarung (31 - 32)			-383 500,00	-315 000,00	-320 068,58	-383 500,00	-315 000,00	-320 068,58	
SA01	Saldo (01) Haushaltsrücklagen (230 - 240)			0,00	0,00	0,00	0,00	0,00	0,00	
SA00	Saldo (00) Nettoergebnis nach Haushaltsrücklagen (Saldo 0 + Saldo 01)			-383 500,00	-315 000,00	-320 068,58				
Investive Gebarung										
SU 33	Summe Einzahlungen investive Gebarung						0,00	0,00	0,00	
SU 34	Summe Auszahlungen investive Gebarung						0,00	0,00	0,00	
SA2	Saldo (2) Geldfluss aus der Investiven Gebarung (33 - 34)						0,00	0,00	0,00	
SA3	Saldo (3) Nettofinanzierungssaldo (Saldo 1 + Saldo 2)						-383 500,00	-315 000,00	-320 068,58	
Finanzierungstätigkeit										
SU 35	Summe Einzahlungen aus der Finanzierungstätigkeit						0,00	0,00	0,00	
SU 36	Summe Auszahlungen aus der Finanzierungstätigkeit						0,00	0,00	0,00	
SA4	Saldo (4) Geldfluss aus der Finanzierungstätigkeit (35 - 36)						0,00	0,00	0,00	
SA5	Saldo (5) Geldfluss aus der voranschlagswirksamen Gebarung (Saldo 3 + Saldo 4)						-383 500,00	-315 000,00	-320 068,58	
42	Freie Wohlfahrt									
429	Sonstige Einrichtungen und Maßnahmen									
429000	Sonstige Einrichtungen und Maßnahmen									
Operative Gebarung										
2/429000+817000	Erträge aus der Auflösung von sonstigen Rückstellungen				4 000,00					
2/429000+827000	Personalkostenersätze	2116	3116	18		5 200,00	5 200,00	5 200,00	5 200,00	
2/429000+828000	Rückersätze von Ausgaben	2116	3116	18		300,00	94,57	300,00	94,57	
SU 21 / 31	Summe Erträge / Einzahlungen operative Gebarung			4 000,00	5 500,00	5 294,57	0,00	5 500,00	5 294,57	
1/429000-511000	Geldbezüge der ganzjährig beschäftigten Arbeiter	2211	3211	20		3 400,00	3 010,28	3 400,00	3 010,28	
1/429000-580000	DGB Ausgleichsfonds FB	2212	3212	20		200,00	117,44	200,00	117,44	
1/429000-582000	DGB-Sozialversicherung	2212	3212	20		800,00	630,92	800,00	630,92	

		MVAG VC QU			Ergebnisvoranschlag			Finanzierungsvoranschlag		
		EH	FH		VA 2024	VA 2023	RA 2022	VA 2024	VA 2023	RA 2022
1/429000-591000	Dotierung von Rückstellungen für Abfertigungen	2214				100,00		107,91		
1/429000-592000	Dotierung von Rückstellungen für Jubiläumszuwendungen	2214				100,00		44,75		
1/429000-729000	Sonstige Ausgaben	2225	3225	24	200,00	200,00		93,89	200,00	200,00
1/429000-729100	Zuschüsse zu den Kanalbenützungsgebühren	2225	3225	24	100,00	100,00			100,00	100,00
1/429000-757000	Spenden an Vereine, Institutionen	2234	3234	27	500,00	500,00			500,00	500,00
1/429000-757100	Pensionistenweihnachtsfeier	2234	3234	27	2 000,00	2 000,00		1 245,30	2 000,00	2 000,00
SU 22 / 32	Summe Aufwendungen / Auszahlungen operative Gebarung				2 800,00	7 400,00		5 250,49	2 800,00	7 200,00
SA 0 / SA 1	(0) Nettoergebnis (21 - 22) / (1) Geldfluss operative Gebarung (31 - 32)				1 200,00	-1 900,00		44,08	-2 800,00	-1 700,00
SA01	Saldo (01) Haushaltsrücklagen (230 - 240)				0,00	0,00		0,00	0,00	0,00
SA00	Saldo (00) Nettoergebnis nach Haushaltsrücklagen (Saldo 0 + Saldo 01)				1 200,00	-1 900,00		44,08		
Investive Gebarung										
SU 33	Summe Einzahlungen investive Gebarung								0,00	0,00
SU 34	Summe Auszahlungen investive Gebarung								0,00	0,00
SA2	Saldo (2) Geldfluss aus der Investiven Gebarung (33 - 34)								0,00	0,00
SA3	Saldo (3) Nettofinanzierungssaldo (Saldo 1 + Saldo 2)								-2 800,00	-1 700,00
Finanzierungstätigkeit										
SU 35	Summe Einzahlungen aus der Finanzierungstätigkeit								0,00	0,00
SU 36	Summe Auszahlungen aus der Finanzierungstätigkeit								0,00	0,00
SA4	Saldo (4) Geldfluss aus der Finanzierungstätigkeit (35 - 36)								0,00	0,00
SA5	Saldo (5) Geldfluss aus der voranschlagswirksamen Gebarung (Saldo 3 + Saldo 4)								-2 800,00	-1 700,00
43	Jugendwohlfahrt									
439	Sonstige Einrichtungen und Maßnahmen									
439000	Sonstige Einrichtungen und Maßnahmen									
Operative Gebarung										
SU 21 / 31	Summe Erträge / Einzahlungen operative Gebarung				0,00	0,00		0,00	0,00	0,00
1/439000-751000	Jugendwohlfahrtsumlage	2231	3231	26	74 000,00	59 000,00		59 454,60	74 000,00	59 000,00
1/439000-768100	Förderung Tagesmütter	2234	3234	27	2 500,00	2 500,00		1 560,00	2 500,00	2 500,00
SU 22 / 32	Summe Aufwendungen / Auszahlungen operative Gebarung				76 500,00	61 500,00		61 014,60	76 500,00	61 500,00
SA 0 / SA 1	(0) Nettoergebnis (21 - 22) / (1) Geldfluss operative Gebarung (31 - 32)				-76 500,00	-61 500,00		-61 014,60	-76 500,00	-61 500,00
SA01	Saldo (01) Haushaltsrücklagen (230 - 240)				0,00	0,00		0,00	0,00	0,00
SA00	Saldo (00) Nettoergebnis nach Haushaltsrücklagen (Saldo 0 + Saldo 01)				-76 500,00	-61 500,00		-61 014,60		
Investive Gebarung										
SU 33	Summe Einzahlungen investive Gebarung								0,00	0,00
SU 34	Summe Auszahlungen investive Gebarung								0,00	0,00

	MVAG	VC QU	Ergebnisvoranschlag			Finanzierungsvoranschlag				
			EH	FH	VA 2024	VA 2023	RA 2022	VA 2024	VA 2023	RA 2022
SA2							0,00	0,00	0,00	
SA3							-76 500,00	-61 500,00	-61 014,60	
Finanzierungstätigkeit										
SU 35							0,00	0,00	0,00	
SU 36							0,00	0,00	0,00	
SA4							0,00	0,00	0,00	
SA5							-76 500,00	-61 500,00	-61 014,60	
45 Sozialpolitische Maßnahmen										
450 Ausgleichszahlungen										
450000 Ausgleichszulagen										
Operative Gebarung										
SU 21 / 31							0,00	0,00	0,00	
1/450000-710000			Öffentliche Abgaben (Ausgaben), ohne Gebühren gemäß FAG	2225 3225 24	2 200,00	2 200,00	1 897,00	2 200,00	2 200,00	1 897,00
SU 22 / 32					2 200,00	2 200,00	1 897,00	2 200,00	2 200,00	1 897,00
SA 0 / SA 1					-2 200,00	-2 200,00	-1 897,00	-2 200,00	-2 200,00	-1 897,00
SA01					0,00	0,00	0,00	0,00	0,00	0,00
SA00					-2 200,00	-2 200,00	-1 897,00			
Investive Gebarung										
SU 33							0,00	0,00	0,00	
SU 34							0,00	0,00	0,00	
SA2							0,00	0,00	0,00	
SA3							-2 200,00	-2 200,00	-1 897,00	
Finanzierungstätigkeit										
SU 35							0,00	0,00	0,00	
SU 36							0,00	0,00	0,00	
SA4							0,00	0,00	0,00	
SA5							-2 200,00	-2 200,00	-1 897,00	
46 Familienpolitische Maßnahmen										
469 Sonstige Maßnahmen										
469000 Sonstige Maßnahmen										
Operative Gebarung										
SU 21 / 31							0,00	0,00	0,00	
1/469000-757000			Jugendförderung	2234 3234 27		3 000,00		3 000,00		

		MVAG VC QU			Ergebnisvoranschlag			Finanzierungsvoranschlag		
		EH	FH		VA 2024	VA 2023	RA 2022	VA 2024	VA 2023	RA 2022
1/469000-757100	Familienfreundliche Gemeinde	2234	3234	27	2 000,00	1 000,00	519,79	2 000,00	1 000,00	519,79
1/469000-768000	Zuwendungen an Neugeborene	2234	3234	27	3 000,00	3 000,00	1 387,76	3 000,00	3 000,00	1 387,76
SU 22 / 32	Summe Aufwendungen / Auszahlungen operative Gebarung				5 000,00	7 000,00	1 907,55	5 000,00	7 000,00	1 907,55
SA 0 / SA 1	(0) Nettoergebnis (21 - 22) / (1) Geldfluss operative Gebarung (31 - 32)				-5 000,00	-7 000,00	-1 907,55	-5 000,00	-7 000,00	-1 907,55
SA01	Saldo (01) Haushaltsrücklagen (230 - 240)				0,00	0,00	0,00	0,00	0,00	0,00
SA00	Saldo (00) Nettoergebnis nach Haushaltsrücklagen (Saldo 0 + Saldo 01)				-5 000,00	-7 000,00	-1 907,55			
Investive Gebarung										
SU 33	Summe Einzahlungen investive Gebarung							0,00	0,00	0,00
SU 34	Summe Auszahlungen investive Gebarung							0,00	0,00	0,00
SA2	Saldo (2) Geldfluss aus der Investiven Gebarung (33 - 34)							0,00	0,00	0,00
SA3	Saldo (3) Nettofinanzierungssaldo (Saldo 1 + Saldo 2)							-5 000,00	-7 000,00	-1 907,55
Finanzierungstätigkeit										
SU 35	Summe Einzahlungen aus der Finanzierungstätigkeit							0,00	0,00	0,00
SU 36	Summe Auszahlungen aus der Finanzierungstätigkeit							0,00	0,00	0,00
SA4	Saldo (4) Geldfluss aus der Finanzierungstätigkeit (35 - 36)							0,00	0,00	0,00
SA5	Saldo (5) Geldfluss aus der voranschlagswirksamen Gebarung (Saldo 3 + Saldo 4)							-5 000,00	-7 000,00	-1 907,55

		MVAG VC QU			Ergebnisvoranschlag			Finanzierungsvoranschlag		
		EH	FH		VA 2024	VA 2023	RA 2022	VA 2024	VA 2023	RA 2022
5 Gesundheit										
51	Gesundheitsdienst									
510	Medizinische Bereichsversorgung									
510000	Medizinische Bereichs- versorgung									
Operative Gebarung										
2/510000+828000	Rückersätze Schuluntersuchungen	2116	3116	18	3 000,00	2 500,00	2 196,60	3 000,00	2 500,00	2 196,60
SU 21 / 31	Summe Erträge / Einzahlungen operative Gebarung				3 000,00	2 500,00	2 196,60	3 000,00	2 500,00	2 196,60
1/510000-728000	Ärztliche Tätigkeit	2225	3225	24	7 000,00	7 000,00	7 000,00	7 000,00	7 000,00	7 000,00
1/510000-751000	Beitrag an Pensionsverband	2231	3231	26	8 900,00	8 600,00	7 752,20	8 900,00	8 600,00	7 752,20
SU 22 / 32	Summe Aufwendungen / Auszahlungen operative Gebarung				15 900,00	15 600,00	14 752,20	15 900,00	15 600,00	14 752,20
SA 0 / SA 1	(0) Nettoergebnis (21 - 22) / (1) Geldfluss operative Gebarung (31 – 32)				-12 900,00	-13 100,00	-12 555,60	-12 900,00	-13 100,00	-12 555,60
SA01	Saldo (01) Haushaltsrücklagen (230 - 240)				0,00	0,00	0,00	0,00	0,00	0,00
SA00	Saldo (00) Nettoergebnis nach Haushaltsrücklagen (Saldo 0 + Saldo 01)				-12 900,00	-13 100,00	-12 555,60			
Investive Gebarung										
SU 33	Summe Einzahlungen investive Gebarung							0,00	0,00	0,00
SU 34	Summe Auszahlungen investive Gebarung							0,00	0,00	0,00
SA2	Saldo (2) Geldfluss aus der Investiven Gebarung (33 – 34)							0,00	0,00	0,00
SA3	Saldo (3) Nettofinanzierungssaldo (Saldo 1 + Saldo 2)							-12 900,00	-13 100,00	-12 555,60
Finanzierungstätigkeit										
SU 35	Summe Einzahlungen aus der Finanzierungstätigkeit							0,00	0,00	0,00
SU 36	Summe Auszahlungen aus der Finanzierungstätigkeit							0,00	0,00	0,00
SA4	Saldo (4) Geldfluss aus der Finanzierungstätigkeit (35 – 36)							0,00	0,00	0,00
SA5	Saldo (5) Geldfluss aus der voranschlagswirksamen Gebarung (Saldo 3 + Saldo 4)							-12 900,00	-13 100,00	-12 555,60
511	Familienberatung									
511000	Familienberatung									
Operative Gebarung										
SU 21 / 31	Summe Erträge / Einzahlungen operative Gebarung				0,00	0,00	0,00	0,00	0,00	0,00
1/511000-729000	Sonstige Ausgaben	2225	3225	24	300,00	300,00	17,70	300,00	300,00	17,70
SU 22 / 32	Summe Aufwendungen / Auszahlungen operative Gebarung				300,00	300,00	17,70	300,00	300,00	17,70
SA 0 / SA 1	(0) Nettoergebnis (21 - 22) / (1) Geldfluss operative Gebarung (31 – 32)				-300,00	-300,00	-17,70	-300,00	-300,00	-17,70
SA01	Saldo (01) Haushaltsrücklagen (230 - 240)				0,00	0,00	0,00	0,00	0,00	0,00
SA00	Saldo (00) Nettoergebnis nach Haushaltsrücklagen (Saldo 0 + Saldo 01)				-300,00	-300,00	-17,70			
Investive Gebarung										
SU 33	Summe Einzahlungen investive Gebarung							0,00	0,00	0,00
SU 34	Summe Auszahlungen investive Gebarung							0,00	0,00	0,00

	MVAG	VC QU	Ergebnisvoranschlag			Finanzierungsvoranschlag			
			EH	FH	VA 2024	VA 2023	RA 2022	VA 2024	VA 2023
SA2							0,00	0,00	0,00
SA3							-300,00	-300,00	-17,70
Finanzierungstätigkeit									
SU 35							0,00	0,00	0,00
SU 36							0,00	0,00	0,00
SA4							0,00	0,00	0,00
SA5							-300,00	-300,00	-17,70
512									
512000									
Operative Gebarung									
SU 21 / 31							0,00	0,00	0,00
1/512000-757000			2234	3234	27	1 000,00	1 000,00	981,00	1 000,00
SU 22 / 32							1 000,00	1 000,00	981,00
SA 0 / SA 1							-1 000,00	-1 000,00	-981,00
SA01							0,00	0,00	0,00
SA00							-1 000,00	-1 000,00	-981,00
Investive Gebarung									
SU 33							0,00	0,00	0,00
SU 34							0,00	0,00	0,00
SA2							0,00	0,00	0,00
SA3							-1 000,00	-1 000,00	-981,00
Finanzierungstätigkeit									
SU 35							0,00	0,00	0,00
SU 36							0,00	0,00	0,00
SA4							0,00	0,00	0,00
SA5							-1 000,00	-1 000,00	-981,00
519									
519100									
Operative Gebarung									
2/519100+816000			2114	3114	13		300,00		8 558,99
2/519100+860000			2121	3121	15			17 107,00	17 107,00
SU 21 / 31							0,00	300,00	25 665,99
SU 22 / 32							0,00	0,00	0,00
SA 0 / SA 1							0,00	300,00	25 665,99
SA01							0,00	0,00	0,00

		MVAG VC QU			Ergebnisvoranschlag			Finanzierungsvoranschlag		
		EH	FH		VA 2024	VA 2023	RA 2022	VA 2024	VA 2023	RA 2022
SA00	Saldo (00) Nettoergebnis nach Haushaltsrücklagen (Saldo 0 + Saldo 01)				0,00	300,00	25 665,99			
Investive Gebarung										
SU 33	Summe Einzahlungen investive Gebarung							0,00	0,00	0,00
SU 34	Summe Auszahlungen investive Gebarung							0,00	0,00	0,00
SA2	Saldo (2) Geldfluss aus der Investiven Gebarung (33 – 34)							0,00	0,00	0,00
SA3	Saldo (3) Nettofinanzierungssaldo (Saldo 1 + Saldo 2)							0,00	300,00	25 665,99
Finanzierungstätigkeit										
SU 35	Summe Einzahlungen aus der Finanzierungstätigkeit							0,00	0,00	0,00
SU 36	Summe Auszahlungen aus der Finanzierungstätigkeit							0,00	0,00	0,00
SA4	Saldo (4) Geldfluss aus der Finanzierungstätigkeit (35 – 36)							0,00	0,00	0,00
SA5	Saldo (5) Geldfluss aus der voranschlagswirksamen Gebarung (Saldo 3 + Saldo 4)							0,00	300,00	25 665,99
52 Umweltschutz										
522 Reinhaltung der Luft										
522000 Reinhaltung der Luft										
Operative Gebarung										
2/522000+828000	Rückersätze von Aufwendungen - Rückersatz Stromkosten	2116	3116	18	2 000,00	2 000,00	1 922,81	2 000,00	2 000,00	1 922,81
SU 21 / 31	Summe Erträge / Einzahlungen operative Gebarung				2 000,00	2 000,00	1 922,81	2 000,00	2 000,00	1 922,81
1/522000-600000	Strom Elektrotankstelle	2222	3222	24	1 500,00	2 200,00	816,69	1 500,00	2 200,00	816,69
1/522000-619000	Instandhaltung Elektrotankstelle	2224	3224	24	500,00	500,00		500,00	500,00	
1/522000-670000	Versicherungen	2222	3222	24	100,00	100,00	55,01	100,00	100,00	55,01
1/522000-680000	Planmäßige Abschreibung	2226			200,00	200,00	205,75			
1/522000-751000	Beitrag nach dem Luftreinhaltgesetz	2231	3231	26	5 100,00	5 000,00	4 898,25	5 100,00	5 000,00	4 898,25
SU 22 / 32	Summe Aufwendungen / Auszahlungen operative Gebarung				7 400,00	8 000,00	5 975,70	7 200,00	7 800,00	5 769,95
SA 0 / SA 1	(0) Nettoergebnis (21 - 22) / (1) Geldfluss operative Gebarung (31 – 32)				-5 400,00	-6 000,00	-4 052,89	-5 200,00	-5 800,00	-3 847,14
SA01	Saldo (01) Haushaltsrücklagen (230 - 240)				0,00	0,00	0,00	0,00	0,00	0,00
SA00	Saldo (00) Nettoergebnis nach Haushaltsrücklagen (Saldo 0 + Saldo 01)				-5 400,00	-6 000,00	-4 052,89			
Investive Gebarung										
SU 33	Summe Einzahlungen investive Gebarung							0,00	0,00	0,00
SU 34	Summe Auszahlungen investive Gebarung							0,00	0,00	0,00
SA2	Saldo (2) Geldfluss aus der Investiven Gebarung (33 – 34)							0,00	0,00	0,00
SA3	Saldo (3) Nettofinanzierungssaldo (Saldo 1 + Saldo 2)							-5 200,00	-5 800,00	-3 847,14
Finanzierungstätigkeit										
SU 35	Summe Einzahlungen aus der Finanzierungstätigkeit							0,00	0,00	0,00
SU 36	Summe Auszahlungen aus der Finanzierungstätigkeit							0,00	0,00	0,00
SA4	Saldo (4) Geldfluss aus der Finanzierungstätigkeit (35 – 36)							0,00	0,00	0,00

	MVAG	VC QU		Ergebnisvoranschlag			Finanzierungsvoranschlag			
		EH	FH	VA 2024	VA 2023	RA 2022	VA 2024	VA 2023	RA 2022	
SA5		Saldo (5) Geldfluss aus der voranschlagswirksamen Gebarung (Saldo 3 + Saldo 4)						-5 200,00	-5 800,00	-3 847,14
522100		Elektromobilität - Emil								
Operative Gebarung										
2/522100+813000	Erträge aus der Auflösung von Investitionszuschüssen (Kapitaltransfers)	2127			100,00	100,00	100,00			
SU 21 / 31	Summe Erträge / Einzahlungen operative Gebarung				100,00	100,00	100,00	0,00	0,00	0,00
1/522100-670000	Versicherungen	2222	3222	24	800,00	800,00	671,90	800,00	800,00	671,90
1/522100-680000	Planmäßige Abschreibung	2226			4 300,00	4 300,00	4 278,38			
1/522100-777000	Kapitaltransfers an Verein EMIL	2234		44			2 000,00			
SU 22 / 32	Summe Aufwendungen / Auszahlungen operative Gebarung				5 100,00	5 100,00	6 950,28	800,00	800,00	671,90
SA 0 / SA 1	(0) Nettoergebnis (21 - 22) / (1) Geldfluss operative Gebarung (31 - 32)				-5 000,00	-5 000,00	-6 850,28	-800,00	-800,00	-671,90
SA01	Saldo (01) Haushaltsrücklagen (230 - 240)				0,00	0,00	0,00	0,00	0,00	0,00
SA00	Saldo (00) Nettoergebnis nach Haushaltsrücklagen (Saldo 0 + Saldo 01)				-5 000,00	-5 000,00	-6 850,28			
Investive Gebarung										
SU 33	Summe Einzahlungen investive Gebarung							0,00	0,00	0,00
1/522100-777000	Kapitaltransfers an Verein EMIL		3434	44						2 000,00
SU 34	Summe Auszahlungen investive Gebarung							0,00	0,00	2 000,00
SA2	Saldo (2) Geldfluss aus der Investiven Gebarung (33 - 34)							0,00	0,00	-2 000,00
SA3	Saldo (3) Nettofinanzierungssaldo (Saldo 1 + Saldo 2)							-800,00	-800,00	-2 671,90
Finanzierungstätigkeit										
SU 35	Summe Einzahlungen aus der Finanzierungstätigkeit							0,00	0,00	0,00
SU 36	Summe Auszahlungen aus der Finanzierungstätigkeit							0,00	0,00	0,00
SA4	Saldo (4) Geldfluss aus der Finanzierungstätigkeit (35 - 36)							0,00	0,00	0,00
SA5	Saldo (5) Geldfluss aus der voranschlagswirksamen Gebarung (Saldo 3 + Saldo 4)							-800,00	-800,00	-2 671,90
56	Krankenanstalten anderer Rechtsträger									
562	Sprengelbeiträge									
562000	Sprengelbeiträge									
Operative Gebarung										
SU 21 / 31	Summe Erträge / Einzahlungen operative Gebarung				0,00	0,00	0,00	0,00	0,00	0,00
1/562000-752000	Zweckaufwand NÖKAS	2231	3231	26	631 000,00	595 000,00	597 998,76	631 000,00	595 000,00	597 998,76
SU 22 / 32	Summe Aufwendungen / Auszahlungen operative Gebarung				631 000,00	595 000,00	597 998,76	631 000,00	595 000,00	597 998,76
SA 0 / SA 1	(0) Nettoergebnis (21 - 22) / (1) Geldfluss operative Gebarung (31 - 32)				-631 000,00	-595 000,00	-597 998,76	-631 000,00	-595 000,00	-597 998,76
SA01	Saldo (01) Haushaltsrücklagen (230 - 240)				0,00	0,00	0,00	0,00	0,00	0,00
SA00	Saldo (00) Nettoergebnis nach Haushaltsrücklagen (Saldo 0 + Saldo 01)				-631 000,00	-595 000,00	-597 998,76			

	MVAG	VC QU	Ergebnisvoranschlag			Finanzierungsvoranschlag						
			EH	FH	VA 2024	VA 2023	RA 2022	VA 2024	VA 2023	RA 2022		
Investive Gebarung												
SU 33			Summe Einzahlungen investive Gebarung					0,00	0,00	0,00		
SU 34			Summe Auszahlungen investive Gebarung					0,00	0,00	0,00		
SA2			Saldo (2) Geldfluss aus der Investiven Gebarung (33 – 34)					0,00	0,00	0,00		
SA3			Saldo (3) Nettofinanzierungssaldo (Saldo 1 + Saldo 2)					-631 000,00	-595 000,00	-597 998,76		
Finanzierungstätigkeit												
SU 35			Summe Einzahlungen aus der Finanzierungstätigkeit					0,00	0,00	0,00		
SU 36			Summe Auszahlungen aus der Finanzierungstätigkeit					0,00	0,00	0,00		
SA4			Saldo (4) Geldfluss aus der Finanzierungstätigkeit (35 – 36)					0,00	0,00	0,00		
SA5			Saldo (5) Geldfluss aus der voranschlagswirksamen Gebarung (Saldo 3 + Saldo 4)					-631 000,00	-595 000,00	-597 998,76		
562100			Sprengelbeiträge									
Operative Gebarung												
SU 21 / 31			Summe Erträge / Einzahlungen operative Gebarung			0,00	0,00	0,00	0,00	0,00		
1/562100-752000			Verwaltungsaufwand NÖKAS	2231	3231	26	100,00	100,00	12,98	100,00	100,00	12,98
SU 22 / 32			Summe Aufwendungen / Auszahlungen operative Gebarung			100,00	100,00	12,98	100,00	100,00	12,98	
SA 0 / SA 1			(0) Nettoergebnis (21 - 22) / (1) Geldfluss operative Gebarung (31 – 32)			-100,00	-100,00	-12,98	-100,00	-100,00	-12,98	
SA01			Saldo (01) Haushaltsrücklagen (230 - 240)			0,00	0,00	0,00	0,00	0,00	0,00	
SA00			Saldo (00) Nettoergebnis nach Haushaltsrücklagen (Saldo 0 + Saldo 01)			-100,00	-100,00	-12,98				
Investive Gebarung												
SU 33			Summe Einzahlungen investive Gebarung					0,00	0,00	0,00		
SU 34			Summe Auszahlungen investive Gebarung					0,00	0,00	0,00		
SA2			Saldo (2) Geldfluss aus der Investiven Gebarung (33 – 34)					0,00	0,00	0,00		
SA3			Saldo (3) Nettofinanzierungssaldo (Saldo 1 + Saldo 2)					-100,00	-100,00	-12,98		
Finanzierungstätigkeit												
SU 35			Summe Einzahlungen aus der Finanzierungstätigkeit					0,00	0,00	0,00		
SU 36			Summe Auszahlungen aus der Finanzierungstätigkeit					0,00	0,00	0,00		
SA4			Saldo (4) Geldfluss aus der Finanzierungstätigkeit (35 – 36)					0,00	0,00	0,00		
SA5			Saldo (5) Geldfluss aus der voranschlagswirksamen Gebarung (Saldo 3 + Saldo 4)					-100,00	-100,00	-12,98		

		MVAG		VC QU	Ergebnisvoranschlag			Finanzierungsvoranschlag		
		EH	FH		VA 2024	VA 2023	RA 2022	VA 2024	VA 2023	RA 2022
6 Straßen- und Wasserbau, Verkehr										
61	Straßenbau									
612	Gemeindestraßen									
612000	Gemeindestraßen									
Operative Gebarung										
2/612000+813000	Erträge aus der Auflösung von Investitionszuschüssen (Kapitaltransfers)	2127			1 300,00	1 300,00	1 259,37			
2/612000+828000	Rückersätze	2116	3116	18	500,00	800,00	473,63	500,00	800,00	473,63
2/612000+861000	Zinsenzuschüsse des Landes	2121	3121	15	2 500,00	2 500,00	2 500,00	2 500,00	2 500,00	2 500,00
6/612000+871000	Beihilfen aus Bedarfszuweisungen	2121	3121	1 33	400 000,00	350 000,00	192 900,00	400 000,00	350 000,00	192 900,00
6/612000+899100	Entnahmen aus Verrechnungsrücklagen zwischen Projekten	2116		1	7 600,00					
SU 21 / 31	Summe Erträge / Einzahlungen operative Gebarung				411 900,00	354 600,00	197 133,00	403 000,00	353 300,00	195 873,63
1/612000-413000	Hausnummertafeln, Straßenschilder	2221	3221	23	600,00	600,00	261,12	600,00	600,00	261,12
1/612000-611000	Instandhaltung von Straßenbauten	2224	3224	24	5 000,00	2 000,00	71,53	5 000,00	2 000,00	71,53
1/612000-670000	Versicherungen	2222	3222	24	2 600,00	2 600,00	2 537,50	2 600,00	2 600,00	2 537,50
1/612000-680000	Planmäßige Abschreibung	2226			143 400,00	134 200,00	134 580,04			
1/612000-723000	Repräsentation	2225	3225	24	500,00	500,00		500,00	500,00	
SU 22 / 32	Summe Aufwendungen / Auszahlungen operative Gebarung				152 100,00	139 900,00	137 450,19	8 700,00	5 700,00	2 870,15
SA 0 / SA 1	(0) Nettoergebnis (21 - 22) / (1) Geldfluss operative Gebarung (31 - 32)				259 800,00	214 700,00	59 682,81	394 300,00	347 600,00	193 003,48
SA01	Saldo (01) Haushaltsrücklagen (230 - 240)				0,00	0,00	0,00	0,00	0,00	0,00
SA00	Saldo (00) Nettoergebnis nach Haushaltsrücklagen (Saldo 0 + Saldo 01)				259 800,00	214 700,00	59 682,81			
Investive Gebarung										
6/612000+300000	Kapitaltransfers von Bund - KPC - Straßenbeleuchtung		3331	1				11 600,00		
6/612000+301000	Kapitaltransfer Land NÖ - Ökomanagement		3331	1 33					3 900,00	
6/612000+301100	Kapitaltransfers von Land - EcoPlus - Radwegbrücke		3331	1 33				15 000,00	17 400,00	
SU 33	Summe Einzahlungen investive Gebarung							26 600,00	21 300,00	0,00
5/612000-002000	Straßenbauarbeiten	3412	1 40					55 000,00	110 000,00	51 083,72
5/612000-002160	Hummelweg	3412	1 40						25 000,00	
5/612000-002170	Uferstraße	3412	1 40					85 000,00		
5/612000-002190	Altarmstraße	3412	1 40							646,52
5/612000-002200	Uferstöcklstraße	3412	1 40						25 000,00	
5/612000-002300	Römerstraße nur Erweiterung Kopplingergründe	3412	1 40						2 000,00	16 484,53
5/612000-002310	Römerstraße ohne Erweiterung	3412	1 40					70 000,00	110 000,00	

		MVAG		VC	QU	Ergebnisvoranschlag			Finanzierungsvoranschlag		
		EH	FH			VA 2024	VA 2023	RA 2022	VA 2024	VA 2023	RA 2022
5/612000-002400	Erweiterung der Straßenbeleuchtung	3412	1	40					145 000,00	125 000,00	9 824,68
5/612000-002930	Verbindungsstraße Igelschwang - Schönstraße	3412	1	40							17 747,45
5/612000-002940	Krautäcker	3412	1	40					180 000,00		
1/612000-050000	Tempomessanlage, Sonderanlagen	3412		40						100,00	1 616,41
SU 34	Summe Auszahlungen investive Gebarung								535 000,00	397 100,00	97 403,31
SA2	Saldo (2) Geldfluss aus der Investiven Gebarung (33 – 34)								-508 400,00	-375 800,00	-97 403,31
SA3	Saldo (3) Nettofinanzierungssaldo (Saldo 1 + Saldo 2)								-114 100,00	-28 200,00	95 600,17
Finanzierungstätigkeit											
SU 35	Summe Einzahlungen aus der Finanzierungstätigkeit								0,00	0,00	0,00
SU 36	Summe Auszahlungen aus der Finanzierungstätigkeit								0,00	0,00	0,00
SA4	Saldo (4) Geldfluss aus der Finanzierungstätigkeit (35 – 36)								0,00	0,00	0,00
SA5	Saldo (5) Geldfluss aus der voranschlagswirksamen Gebarung (Saldo 3 + Saldo 4)								-114 100,00	-28 200,00	95 600,17
612100	Straßen- und Wegebau										
Operative Gebarung											
SU 21 / 31	Summe Erträge / Einzahlungen operative Gebarung					0,00	0,00	0,00	0,00	0,00	0,00
1/612100-680000	Planmäßige Abschreibung	2226				1 500,00	800,00	1 547,99			
SU 22 / 32	Summe Aufwendungen / Auszahlungen operative Gebarung					1 500,00	800,00	1 547,99	0,00	0,00	0,00
SA 0 / SA 1	(0) Nettoergebnis (21 - 22) / (1) Geldfluss operative Gebarung (31 – 32)					-1 500,00	-800,00	-1 547,99	0,00	0,00	0,00
SA01	Saldo (01) Haushaltsrücklagen (230 - 240)					0,00	0,00	0,00	0,00	0,00	0,00
SA00	Saldo (00) Nettoergebnis nach Haushaltsrücklagen (Saldo 0 + Saldo 01)					-1 500,00	-800,00	-1 547,99			
Investive Gebarung											
SU 33	Summe Einzahlungen investive Gebarung								0,00	0,00	0,00
SU 34	Summe Auszahlungen investive Gebarung								0,00	0,00	0,00
SA2	Saldo (2) Geldfluss aus der Investiven Gebarung (33 – 34)								0,00	0,00	0,00
SA3	Saldo (3) Nettofinanzierungssaldo (Saldo 1 + Saldo 2)								0,00	0,00	0,00
Finanzierungstätigkeit											
SU 35	Summe Einzahlungen aus der Finanzierungstätigkeit								0,00	0,00	0,00
SU 36	Summe Auszahlungen aus der Finanzierungstätigkeit								0,00	0,00	0,00
SA4	Saldo (4) Geldfluss aus der Finanzierungstätigkeit (35 – 36)								0,00	0,00	0,00
SA5	Saldo (5) Geldfluss aus der voranschlagswirksamen Gebarung (Saldo 3 + Saldo 4)								0,00	0,00	0,00

		MVAG		VC QU	Ergebnisvoranschlag			Finanzierungsvoranschlag		
		EH	FH		VA 2024	VA 2023	RA 2022	VA 2024	VA 2023	RA 2022
616	Sonstige Straßen und Wege									
616000	Wanderwege									
Operative Gebarung										
2/616000+813000	Erträge aus der Auflösung von Investitionszuschüssen (Kapitaltransfers)	2127			400,00	400,00	379,31			
SU 21 / 31	Summe Erträge / Einzahlungen operative Gebarung				400,00	400,00	379,31	0,00	0,00	0,00
1/616000-611000	Instandhaltung	2224	3224	24	4 300,00	2 800,00	1 436,09	4 300,00	2 800,00	1 436,09
1/616000-680000	Planmäßige Abschreibung	2226			1 000,00	1 000,00	1 014,52			
1/616000-720000	Personalaufwand-Bauhofarbeiter	2225	3225	24	500,00	500,00	107,57	500,00	500,00	107,57
1/616000-720100	Sozialversicherung-Bauhofarbeiter	2225	3225	24	200,00	200,00	23,94	200,00	200,00	23,94
1/616000-720500	FBAF Bauhofarbeiter	2225	3225	24	100,00	100,00	4,20	100,00	100,00	4,20
SU 22 / 32	Summe Aufwendungen / Auszahlungen operative Gebarung				6 100,00	4 600,00	2 586,32	5 100,00	3 600,00	1 571,80
SA 0 / SA 1	(0) Nettoergebnis (21 - 22) / (1) Geldfluss operative Gebarung (31 - 32)				-5 700,00	-4 200,00	-2 207,01	-5 100,00	-3 600,00	-1 571,80
SA01	Saldo (01) Haushaltsrücklagen (230 - 240)				0,00	0,00	0,00	0,00	0,00	0,00
SA00	Saldo (00) Nettoergebnis nach Haushaltsrücklagen (Saldo 0 + Saldo 01)				-5 700,00	-4 200,00	-2 207,01			
Investive Gebarung										
SU 33	Summe Einzahlungen investive Gebarung							0,00	0,00	0,00
SU 34	Summe Auszahlungen investive Gebarung							0,00	0,00	0,00
SA2	Saldo (2) Geldfluss aus der Investiven Gebarung (33 - 34)							0,00	0,00	0,00
SA3	Saldo (3) Nettofinanzierungssaldo (Saldo 1 + Saldo 2)							-5 100,00	-3 600,00	-1 571,80
Finanzierungstätigkeit										
SU 35	Summe Einzahlungen aus der Finanzierungstätigkeit							0,00	0,00	0,00
SU 36	Summe Auszahlungen aus der Finanzierungstätigkeit							0,00	0,00	0,00
SA4	Saldo (4) Geldfluss aus der Finanzierungstätigkeit (35 - 36)							0,00	0,00	0,00
SA5	Saldo (5) Geldfluss aus der voranschlagswirksamen Gebarung (Saldo 3 + Saldo 4)							-5 100,00	-3 600,00	-1 571,80
616100	Donauradwegbrücke - Kraftwerk									
Operative Gebarung										
SU 21 / 31	Summe Erträge / Einzahlungen operative Gebarung				0,00	0,00	0,00	0,00	0,00	0,00
1/616100-728000	Entgelte für sonstige Leistungen - Vorleistung für Planung	2225	3225	24	15 000,00	17 400,00		15 000,00	17 400,00	
SU 22 / 32	Summe Aufwendungen / Auszahlungen operative Gebarung				15 000,00	17 400,00	0,00	15 000,00	17 400,00	0,00
SA 0 / SA 1	(0) Nettoergebnis (21 - 22) / (1) Geldfluss operative Gebarung (31 - 32)				-15 000,00	-17 400,00	0,00	-15 000,00	-17 400,00	0,00
SA01	Saldo (01) Haushaltsrücklagen (230 - 240)				0,00	0,00	0,00	0,00	0,00	0,00
SA00	Saldo (00) Nettoergebnis nach Haushaltsrücklagen (Saldo 0 + Saldo 01)				-15 000,00	-17 400,00	0,00			
Investive Gebarung										
SU 33	Summe Einzahlungen investive Gebarung							0,00	0,00	0,00
SU 34	Summe Auszahlungen investive Gebarung							0,00	0,00	0,00

		MVAG VC QU			Ergebnisvoranschlag			Finanzierungsvoranschlag		
		EH	FH		VA 2024	VA 2023	RA 2022	VA 2024	VA 2023	RA 2022
SA2	Saldo (2) Geldfluss aus der Investiven Gebarung (33 – 34)							0,00	0,00	0,00
SA3	Saldo (3) Nettofinanzierungssaldo (Saldo 1 + Saldo 2)							-15 000,00	-17 400,00	0,00
Finanzierungstätigkeit										
SU 35	Summe Einzahlungen aus der Finanzierungstätigkeit							0,00	0,00	0,00
SU 36	Summe Auszahlungen aus der Finanzierungstätigkeit							0,00	0,00	0,00
SA4	Saldo (4) Geldfluss aus der Finanzierungstätigkeit (35 – 36)							0,00	0,00	0,00
SA5	Saldo (5) Geldfluss aus der voranschlagswirksamen Gebarung (Saldo 3 + Saldo 4)							-15 000,00	-17 400,00	0,00
63	Schutzwasserbau									
639	Sonstige Einrichtungen und Maßnahmen									
639000	Sonstige Einrichtungen und Maßnahmen									
Operative Gebarung										
2/639000+852000	Gebühren für Benützung - Slipanlage	2113	3113	12	200,00	200,00	140,00	200,00	200,00	140,00
2/639000+861000	Förderung Land	2121	3121	15	4 900,00	4 900,00	1 080,96	4 900,00	4 900,00	1 080,96
SU 21 / 31	Summe Erträge / Einzahlungen operative Gebarung				5 100,00	5 100,00	1 220,96	5 100,00	5 100,00	1 220,96
1/639000-600000	Strom	2222	3222	24	500,00	500,00		500,00	500,00	
1/639000-612000	Instandhaltung	2224	3224	24	5 000,00	5 000,00	3 678,28	5 000,00	5 000,00	3 678,28
1/639000-619100	Instandhaltung der Sonderanlagen	2224	3224	24			69,09			69,09
1/639000-631000	Telekommunikations- dienste	2222	3222	24	100,00	100,00	41,76	100,00	100,00	41,76
1/639000-680000	Planmäßige Abschreibung	2226			600,00	600,00	624,69			
1/639000-720000	Personalaufwand-Bauhofarbeiter	2225	3225	24	1 100,00	1 100,00	659,14	1 100,00	1 100,00	659,14
1/639000-720100	Solzialversicherung-Bauhofarbeiter	2225	3225	24	400,00	400,00	146,56	400,00	400,00	146,56
1/639000-720500	FBAF Bauhofarbeiter	2225	3225	24	100,00	100,00	25,71	100,00	100,00	25,71
1/639000-729000	Sonstige Ausgaben	2225	3225	24	100,00	100,00	81,29	100,00	100,00	81,29
SU 22 / 32	Summe Aufwendungen / Auszahlungen operative Gebarung				7 900,00	7 900,00	5 326,52	7 300,00	7 300,00	4 701,83
SA 0 / SA 1	(0) Nettoergebnis (21 - 22) / (1) Geldfluss operative Gebarung (31 – 32)				-2 800,00	-2 800,00	-4 105,56	-2 200,00	-2 200,00	-3 480,87
SA01	Saldo (01) Haushaltsrücklagen (230 - 240)				0,00	0,00	0,00	0,00	0,00	0,00
SA00	Saldo (00) Nettoergebnis nach Haushaltsrücklagen (Saldo 0 + Saldo 01)				-2 800,00	-2 800,00	-4 105,56			
Investive Gebarung										
SU 33	Summe Einzahlungen investive Gebarung							0,00	0,00	0,00
SU 34	Summe Auszahlungen investive Gebarung							0,00	0,00	0,00
SA2	Saldo (2) Geldfluss aus der Investiven Gebarung (33 – 34)							0,00	0,00	0,00
SA3	Saldo (3) Nettofinanzierungssaldo (Saldo 1 + Saldo 2)							-2 200,00	-2 200,00	-3 480,87
Finanzierungstätigkeit										
SU 35	Summe Einzahlungen aus der Finanzierungstätigkeit							0,00	0,00	0,00
SU 36	Summe Auszahlungen aus der Finanzierungstätigkeit							0,00	0,00	0,00
SA4	Saldo (4) Geldfluss aus der Finanzierungstätigkeit (35 – 36)							0,00	0,00	0,00

		MVAG VC QU			Ergebnisvoranschlag			Finanzierungsvoranschlag		
		EH	FH		VA 2024	VA 2023	RA 2022	VA 2024	VA 2023	RA 2022
SA5	Saldo (5) Geldfluss aus der voranschlagswirksamen Gebarung (Saldo 3 + Saldo 4)							-2 200,00	-2 200,00	-3 480,87
639100	Schutzwasserbau									
	Operative Gebarung									
SU 21 / 31	Summe Erträge / Einzahlungen operative Gebarung				0,00	0,00	0,00	0,00	0,00	0,00
1/639100-612000	Instandhaltung von Wasserläufen	2224	3224	24	1 000,00	1 000,00		1 000,00	1 000,00	
SU 22 / 32	Summe Aufwendungen / Auszahlungen operative Gebarung				1 000,00	1 000,00	0,00	1 000,00	1 000,00	0,00
SA 0 / SA 1	(0) Nettoergebnis (21 - 22) / (1) Geldfluss operative Gebarung (31 - 32)				-1 000,00	-1 000,00	0,00	-1 000,00	-1 000,00	0,00
SA01	Saldo (01) Haushaltsrücklagen (230 - 240)				0,00	0,00	0,00	0,00	0,00	0,00
SA00	Saldo (00) Nettoergebnis nach Haushaltsrücklagen (Saldo 0 + Saldo 01)				-1 000,00	-1 000,00	0,00			
	Investive Gebarung									
SU 33	Summe Einzahlungen investive Gebarung							0,00	0,00	0,00
SU 34	Summe Auszahlungen investive Gebarung							0,00	0,00	0,00
SA2	Saldo (2) Geldfluss aus der Investiven Gebarung (33 - 34)							0,00	0,00	0,00
SA3	Saldo (3) Nettofinanzierungssaldo (Saldo 1 + Saldo 2)							-1 000,00	-1 000,00	0,00
	Finanzierungstätigkeit									
SU 35	Summe Einzahlungen aus der Finanzierungstätigkeit							0,00	0,00	0,00
SU 36	Summe Auszahlungen aus der Finanzierungstätigkeit							0,00	0,00	0,00
SA4	Saldo (4) Geldfluss aus der Finanzierungstätigkeit (35 - 36)							0,00	0,00	0,00
SA5	Saldo (5) Geldfluss aus der voranschlagswirksamen Gebarung (Saldo 3 + Saldo 4)							-1 000,00	-1 000,00	0,00
64	Straßenverkehr									
640	Einrichtungen und Maßnahmen nach der Straßenverkehrsordnu									
640000	Einrichtungen und Maß- nahmen nach der StVO									
	Operative Gebarung									
2/640000+863000	Gemeindestraßenstrafen	2121	3121	15	4 000,00	4 000,00	3 630,00	4 000,00	4 000,00	3 630,00
SU 21 / 31	Summe Erträge / Einzahlungen operative Gebarung				4 000,00	4 000,00	3 630,00	4 000,00	4 000,00	3 630,00
1/640000-400000	Ankauf von Verkehrszeichen (GWG)	2221	3221	23	1 500,00	2 000,00	870,51	1 500,00	2 000,00	870,51
1/640000-680000	Planmäßige Abschreibung	2226			300,00	300,00	184,19			
SU 22 / 32	Summe Aufwendungen / Auszahlungen operative Gebarung				1 800,00	2 300,00	1 054,70	1 500,00	2 000,00	870,51
SA 0 / SA 1	(0) Nettoergebnis (21 - 22) / (1) Geldfluss operative Gebarung (31 - 32)				2 200,00	1 700,00	2 575,30	2 500,00	2 000,00	2 759,49
SA01	Saldo (01) Haushaltsrücklagen (230 - 240)				0,00	0,00	0,00	0,00	0,00	0,00
SA00	Saldo (00) Nettoergebnis nach Haushaltsrücklagen (Saldo 0 + Saldo 01)				2 200,00	1 700,00	2 575,30			
	Investive Gebarung									
SU 33	Summe Einzahlungen investive Gebarung							0,00	0,00	0,00
1/640000-005000	Ankauf von Verkehrszeichen, -spiegeln	3412	2	40				5 000,00	3 000,00	2 438,57
SU 34	Summe Auszahlungen investive Gebarung							5 000,00	3 000,00	2 438,57

	MVAG	VC QU	Ergebnisvoranschlag			Finanzierungsvoranschlag						
			EH	FH	VA 2024	VA 2023	RA 2022	VA 2024	VA 2023	RA 2022		
SA2			Saldo (2) Geldfluss aus der Investiven Gebarung (33 – 34)						-5 000,00	-3 000,00	-2 438,57	
SA3			Saldo (3) Nettofinanzierungssaldo (Saldo 1 + Saldo 2)						-2 500,00	-1 000,00	320,92	
Finanzierungstätigkeit												
SU 35			Summe Einzahlungen aus der Finanzierungstätigkeit						0,00	0,00	0,00	
SU 36			Summe Auszahlungen aus der Finanzierungstätigkeit						0,00	0,00	0,00	
SA4			Saldo (4) Geldfluss aus der Finanzierungstätigkeit (35 – 36)						0,00	0,00	0,00	
SA5			Saldo (5) Geldfluss aus der voranschlagswirksamen Gebarung (Saldo 3 + Saldo 4)						-2 500,00	-1 000,00	320,92	
649			Sonstige Einrichtungen und Maßnahmen									
649000			Sonstige Einrichtungen und Maßnahme									
Operative Gebarung												
SU 21 / 31			Summe Erträge / Einzahlungen operative Gebarung			0,00	0,00	0,00	0,00	0,00	0,00	
1/649000-614000			Instandhaltung der Wartehäuschen	2224	3224	24	500,00	500,00	568,86	500,00	500,00	568,86
1/649000-680000			Planmäßige Abschreibung	2226			1 900,00	1 900,00	1 855,14			
SU 22 / 32			Summe Aufwendungen / Auszahlungen operative Gebarung			2 400,00	2 400,00	2 424,00	500,00	500,00	568,86	
SA 0 / SA 1			(0) Nettoergebnis (21 - 22) / (1) Geldfluss operative Gebarung (31 – 32)			-2 400,00	-2 400,00	-2 424,00	-500,00	-500,00	-568,86	
SA01			Saldo (01) Haushaltsrücklagen (230 - 240)			0,00	0,00	0,00	0,00	0,00	0,00	
SA00			Saldo (00) Nettoergebnis nach Haushaltsrücklagen (Saldo 0 + Saldo 01)			-2 400,00	-2 400,00	-2 424,00				
Investive Gebarung												
SU 33			Summe Einzahlungen investive Gebarung						0,00	0,00	0,00	
1/649000-050000			Buswartehäuschen Sonderanlagen	3412	2	40				15 000,00		
SU 34			Summe Auszahlungen investive Gebarung						0,00	15 000,00	0,00	
SA2			Saldo (2) Geldfluss aus der Investiven Gebarung (33 – 34)						0,00	-15 000,00	0,00	
SA3			Saldo (3) Nettofinanzierungssaldo (Saldo 1 + Saldo 2)						-500,00	-15 500,00	-568,86	
Finanzierungstätigkeit												
SU 35			Summe Einzahlungen aus der Finanzierungstätigkeit						0,00	0,00	0,00	
SU 36			Summe Auszahlungen aus der Finanzierungstätigkeit						0,00	0,00	0,00	
SA4			Saldo (4) Geldfluss aus der Finanzierungstätigkeit (35 – 36)						0,00	0,00	0,00	
SA5			Saldo (5) Geldfluss aus der voranschlagswirksamen Gebarung (Saldo 3 + Saldo 4)						-500,00	-15 500,00	-568,86	
69			Verkehr, Sonstiges									
690			Verkehr, Sonstiges									
690000			Verkehr, Sonstiges									
Operative Gebarung												
SU 21 / 31			Summe Erträge / Einzahlungen operative Gebarung			0,00	0,00	0,00	0,00	0,00	0,00	
1/690000-768000			Ankauf Schnupperticket	2234	3234	27		1 800,00		1 800,00		
SU 22 / 32			Summe Aufwendungen / Auszahlungen operative Gebarung			0,00	1 800,00	0,00	0,00	1 800,00	0,00	

	MVAG	VC QU	Ergebnisvoranschlag			Finanzierungsvoranschlag				
			EH	FH	VA 2024	VA 2023	RA 2022	VA 2024	VA 2023	RA 2022
SA 0 / SA 1		(0) Nettoergebnis (21 - 22) / (1) Geldfluss operative Gebarung (31 – 32)			0,00	-1 800,00	0,00	0,00	-1 800,00	0,00
SA01		Saldo (01) Haushaltsrücklagen (230 - 240)			0,00	0,00	0,00	0,00	0,00	0,00
SA00		Saldo (00) Nettoergebnis nach Haushaltsrücklagen (Saldo 0 + Saldo 01)			0,00	-1 800,00	0,00			
Investive Gebarung										
SU 33		Summe Einzahlungen investive Gebarung						0,00	0,00	0,00
SU 34		Summe Auszahlungen investive Gebarung						0,00	0,00	0,00
SA2		Saldo (2) Geldfluss aus der Investiven Gebarung (33 – 34)						0,00	0,00	0,00
SA3		Saldo (3) Nettofinanzierungssaldo (Saldo 1 + Saldo 2)						0,00	-1 800,00	0,00
Finanzierungstätigkeit										
SU 35		Summe Einzahlungen aus der Finanzierungstätigkeit						0,00	0,00	0,00
SU 36		Summe Auszahlungen aus der Finanzierungstätigkeit						0,00	0,00	0,00
SA4		Saldo (4) Geldfluss aus der Finanzierungstätigkeit (35 – 36)						0,00	0,00	0,00
SA5		Saldo (5) Geldfluss aus der voranschlagswirksamen Gebarung (Saldo 3 + Saldo 4)						0,00	-1 800,00	0,00

		MVAG VC QU			Ergebnisvoranschlag			Finanzierungsvoranschlag		
		EH	FH		VA 2024	VA 2023	RA 2022	VA 2024	VA 2023	RA 2022
7 Wirtschaftsförderung										
71	Grundlagenverbesserung in der Land- und Forstwirtschaft									
710	Land- und forstwirtschaftlicher Wegebau									
710000	Erhaltung Güterwege									
Operative Gebarung										
2/710000+813000	Erträge aus der Auflösung von Investitionszuschüssen (Kapitaltransfers)	2127			4 400,00	4 900,00	8 643,10			
6/710000+813000	Erträge aus der Auflösung von Investitionszuschüssen (Kapitaltransfers)	2127			300,00	300,00	322,21			
6/710000+829910	Zuführung von operativer an investive Gebarung	2116	3116	1 18		24 700,00	19 549,11		24 700,00	19 549,11
6/710000+871000	Beihilfen aus Bedarfszuweisungen IVW3	2121	3121	1 33	36 000,00	4 000,00	5 250,00	36 000,00	4 000,00	5 250,00
SU 21 / 31	Summe Erträge / Einzahlungen operative Gebarung				40 700,00	33 900,00	33 764,42	36 000,00	28 700,00	24 799,11
1/710000-611000	Instandhaltung von Güterwegen	2224	3224	24	7 000,00	2 000,00		7 000,00	2 000,00	
1/710000-680000	Planmäßige Abschreibung	2226			63 600,00	61 600,00	92 338,86			
SU 22 / 32	Summe Aufwendungen / Auszahlungen operative Gebarung				70 600,00	63 600,00	92 338,86	7 000,00	2 000,00	0,00
SA 0 / SA 1	(0) Nettoergebnis (21 - 22) / (1) Geldfluss operative Gebarung (31 - 32)				-29 900,00	-29 700,00	-58 574,44	29 000,00	26 700,00	24 799,11
6/710000+895001	Entnahmen von allgemeinen Haushaltsrücklagen	2301		1	60 000,00					
SA01	Saldo (01) Haushaltsrücklagen (230 - 240)				60 000,00	0,00	0,00	0,00	0,00	0,00
SA00	Saldo (00) Nettoergebnis nach Haushaltsrücklagen (Saldo 0 + Saldo 01)				30 100,00	-29 700,00	-58 574,44			
Investive Gebarung										
6/710000+301000	Kapitaltransfers Land NÖ		3331	1 33				36 000,00	4 000,00	5 250,00
6/710000+307000	Interessentenbeiträge		3334	1 34				48 000,00	1 500,00	
SU 33	Summe Einzahlungen investive Gebarung							84 000,00	5 500,00	5 250,00
5/710000-002000	laufende Erhaltung Güterwege		3412	1 40				60 000,00	34 200,00	30 049,11
5/710000-002100	Erhaltung Güterwege - Projekte		3412	1 40				120 000,00		
SU 34	Summe Auszahlungen investive Gebarung							180 000,00	34 200,00	30 049,11
SA2	Saldo (2) Geldfluss aus der Investiven Gebarung (33 - 34)							-96 000,00	-28 700,00	-24 799,11
SA3	Saldo (3) Nettofinanzierungssaldo (Saldo 1 + Saldo 2)							-67 000,00	-2 000,00	0,00
Finanzierungstätigkeit										
SU 35	Summe Einzahlungen aus der Finanzierungstätigkeit							0,00	0,00	0,00
SU 36	Summe Auszahlungen aus der Finanzierungstätigkeit							0,00	0,00	0,00
SA4	Saldo (4) Geldfluss aus der Finanzierungstätigkeit (35 - 36)							0,00	0,00	0,00
SA5	Saldo (5) Geldfluss aus der voranschlagswirksamen Gebarung (Saldo 3 + Saldo 4)							-67 000,00	-2 000,00	0,00

	MVAG	VC QU	Ergebnisvoranschlag			Finanzierungsvoranschlag				
			EH	FH	VA 2024	VA 2023	RA 2022	VA 2024	VA 2023	RA 2022
74	Sonstige Förderung der Land- und Forstwirtschaft									
749	Sonstige Einrichtungen und Maßnahmen									
749000	Sonstige Einrichtungen und Maßnahmen									
Operative Gebarung										
SU 21 / 31	Summe Erträge / Einzahlungen operative Gebarung				0,00	0,00	0,00	0,00	0,00	
1/749000-768000	Sonstige Ausgaben (künstl.Befruchtung)	2234 3234 27			4 000,00	4 000,00	2 464,61	4 000,00	4 000,00	2 464,61
SU 22 / 32	Summe Aufwendungen / Auszahlungen operative Gebarung				4 000,00	4 000,00	2 464,61	4 000,00	4 000,00	2 464,61
SA 0 / SA 1	(0) Nettoergebnis (21 - 22) / (1) Geldfluss operative Gebarung (31 - 32)				-4 000,00	-4 000,00	-2 464,61	-4 000,00	-4 000,00	-2 464,61
SA01	Saldo (01) Haushaltsrücklagen (230 - 240)				0,00	0,00	0,00	0,00	0,00	0,00
SA00	Saldo (00) Nettoergebnis nach Haushaltsrücklagen (Saldo 0 + Saldo 01)				-4 000,00	-4 000,00	-2 464,61			
Investive Gebarung										
SU 33	Summe Einzahlungen investive Gebarung						0,00	0,00	0,00	
SU 34	Summe Auszahlungen investive Gebarung						0,00	0,00	0,00	
SA2	Saldo (2) Geldfluss aus der Investiven Gebarung (33 - 34)						0,00	0,00	0,00	
SA3	Saldo (3) Nettofinanzierungssaldo (Saldo 1 + Saldo 2)						-4 000,00	-4 000,00	-2 464,61	
Finanzierungstätigkeit										
SU 35	Summe Einzahlungen aus der Finanzierungstätigkeit						0,00	0,00	0,00	
SU 36	Summe Auszahlungen aus der Finanzierungstätigkeit						0,00	0,00	0,00	
SA4	Saldo (4) Geldfluss aus der Finanzierungstätigkeit (35 - 36)						0,00	0,00	0,00	
SA5	Saldo (5) Geldfluss aus der voranschlagswirksamen Gebarung (Saldo 3 + Saldo 4)						-4 000,00	-4 000,00	-2 464,61	
77	Förderung des Tourismus									
771	Maßnahmen zur Förderung des Tourismus									
771000	Maßnahmen z.Förderung des Fremdenverkehrs									
Operative Gebarung										
2/771000+811000	Beiträge Bootsanlegest. u. Pacht	2115 3115 14			7 800,00	7 500,00	6 592,61	7 800,00	7 500,00	6 592,61
2/771000+828000	Rückersätze von Ausgaben	2116 3116 18			900,00	900,00	212,55	900,00	900,00	212,55
2/771000+861000	Förderung Land	2121 3121 15			700,00	700,00		700,00	700,00	
SU 21 / 31	Summe Erträge / Einzahlungen operative Gebarung				9 400,00	9 100,00	6 805,16	9 400,00	9 100,00	6 805,16
1/771000-457000	Tourismusprospekte	2221 3221 23			9 000,00	2 000,00		9 000,00	2 000,00	
1/771000-613000	Instandhaltung Steganlage	2224 3224 24			3 300,00	300,00		3 300,00	300,00	
1/771000-618000	Instandhaltung von sonstigen Anlagen - Werbetafeln	2224 3224 24			300,00	300,00		300,00	300,00	
1/771000-680000	Planmäßige Abschreibung	2226			1 100,00	1 100,00	1 094,15			
1/771000-700000	Bestandzinse - Ländengebühr	2223 3223 24			5 000,00	4 800,00	4 280,27	5 000,00	4 800,00	4 280,27

		MVAG		VC QU	Ergebnisvoranschlag			Finanzierungsvoranschlag		
		EH	FH		VA 2024	VA 2023	RA 2022	VA 2024	VA 2023	RA 2022
1/771000-728000	Sonstige Leistungen, Werbeeinschaltungen	2225	3225	24	3 800,00	4 300,00	3 525,75	3 800,00	4 300,00	3 525,75
1/771000-729000	Sonstige Ausgaben	2225	3225	24	2 800,00	2 600,00	509,20	2 800,00	2 600,00	509,20
1/771000-757000	Beiträge an Fremdenverkehrs- vereine und -verbände	2234	3234	27	10 800,00	8 200,00	7 186,28	10 800,00	8 200,00	7 186,28
SU 22 / 32	Summe Aufwendungen / Auszahlungen operative Gebarung				36 100,00	23 600,00	16 595,65	35 000,00	22 500,00	15 501,50
SA 0 / SA 1	(0) Nettoergebnis (21 - 22) / (1) Geldfluss operative Gebarung (31 – 32)				-26 700,00	-14 500,00	-9 790,49	-25 600,00	-13 400,00	-8 696,34
SA01	Saldo (01) Haushaltsrücklagen (230 - 240)				0,00	0,00	0,00	0,00	0,00	0,00
SA00	Saldo (00) Nettoergebnis nach Haushaltsrücklagen (Saldo 0 + Saldo 01)				-26 700,00	-14 500,00	-9 790,49			
Investive Gebarung										
SU 33	Summe Einzahlungen investive Gebarung							0,00	0,00	0,00
SU 34	Summe Auszahlungen investive Gebarung							0,00	0,00	0,00
SA2	Saldo (2) Geldfluss aus der Investiven Gebarung (33 – 34)							0,00	0,00	0,00
SA3	Saldo (3) Nettofinanzierungssaldo (Saldo 1 + Saldo 2)							-25 600,00	-13 400,00	-8 696,34
Finanzierungstätigkeit										
SU 35	Summe Einzahlungen aus der Finanzierungstätigkeit							0,00	0,00	0,00
SU 36	Summe Auszahlungen aus der Finanzierungstätigkeit							0,00	0,00	0,00
SA4	Saldo (4) Geldfluss aus der Finanzierungstätigkeit (35 – 36)							0,00	0,00	0,00
SA5	Saldo (5) Geldfluss aus der voranschlagswirksamen Gebarung (Saldo 3 + Saldo 4)							-25 600,00	-13 400,00	-8 696,34
78	Förderung von Handel, Gewerbe und Industrie									
780	Einrichtungen zur Förderung von Handel, Gewerbe und Industri									
780000	Förderung von Handel und Gewerbe									
Operative Gebarung										
2/780000+828000	Rückersätze von Ausgaben	2116	3116	18	200,00	200,00	128,00	200,00	200,00	128,00
SU 21 / 31	Summe Erträge / Einzahlungen operative Gebarung				200,00	200,00	128,00	200,00	200,00	128,00
1/780000-729000	Sonstige Ausgaben	2225	3225	24	200,00	200,00	132,00	200,00	200,00	132,00
SU 22 / 32	Summe Aufwendungen / Auszahlungen operative Gebarung				200,00	200,00	132,00	200,00	200,00	132,00
SA 0 / SA 1	(0) Nettoergebnis (21 - 22) / (1) Geldfluss operative Gebarung (31 – 32)				0,00	0,00	-4,00	0,00	0,00	-4,00
SA01	Saldo (01) Haushaltsrücklagen (230 - 240)				0,00	0,00	0,00	0,00	0,00	0,00
SA00	Saldo (00) Nettoergebnis nach Haushaltsrücklagen (Saldo 0 + Saldo 01)				0,00	0,00	-4,00			
Investive Gebarung										
SU 33	Summe Einzahlungen investive Gebarung							0,00	0,00	0,00
SU 34	Summe Auszahlungen investive Gebarung							0,00	0,00	0,00
SA2	Saldo (2) Geldfluss aus der Investiven Gebarung (33 – 34)							0,00	0,00	0,00
SA3	Saldo (3) Nettofinanzierungssaldo (Saldo 1 + Saldo 2)							0,00	0,00	-4,00

	MVAG		VC QU	Ergebnisvoranschlag			Finanzierungsvoranschlag		
	EH	FH		VA 2024	VA 2023	RA 2022	VA 2024	VA 2023	RA 2022
Finanzierungstätigkeit									
SU 35			Summe Einzahlungen aus der Finanzierungstätigkeit				0,00	0,00	0,00
SU 36			Summe Auszahlungen aus der Finanzierungstätigkeit				0,00	0,00	0,00
SA4			Saldo (4) Geldfluss aus der Finanzierungstätigkeit (35 – 36)				0,00	0,00	0,00
SA5			Saldo (5) Geldfluss aus der voranschlagswirksamen Gebarung (Saldo 3 + Saldo 4)				0,00	0,00	-4,00

	MVAG	VC QU	Ergebnisvoranschlag			Finanzierungsvoranschlag				
			EH	FH	VA 2024	VA 2023	RA 2022	VA 2024	VA 2023	RA 2022
8 Dienstleistungen										
81	Öffentliche Einrichtungen (soweit nicht dem Abschnitt 85 zuzuordnen)									
812	WC-Anlagen									
812000	WC-Anlagen									
Operative Gebarung										
SU 21 / 31	Summe Erträge / Einzahlungen operative Gebarung			0,00	0,00	0,00	0,00	0,00	0,00	
1/812000-728000	Sonstige Leistungen	2225	3225	24	800,00	1 600,00	780,00	800,00	1 600,00	780,00
SU 22 / 32	Summe Aufwendungen / Auszahlungen operative Gebarung			800,00	1 600,00	780,00	800,00	1 600,00	780,00	
SA 0 / SA 1	(0) Nettoergebnis (21 - 22) / (1) Geldfluss operative Gebarung (31 - 32)			-800,00	-1 600,00	-780,00	-800,00	-1 600,00	-780,00	
SA01	Saldo (01) Haushaltsrücklagen (230 - 240)			0,00	0,00	0,00	0,00	0,00	0,00	
SA00	Saldo (00) Nettoergebnis nach Haushaltsrücklagen (Saldo 0 + Saldo 01)			-800,00	-1 600,00	-780,00				
Investive Gebarung										
SU 33	Summe Einzahlungen investive Gebarung						0,00	0,00	0,00	
SU 34	Summe Auszahlungen investive Gebarung						0,00	0,00	0,00	
SA2	Saldo (2) Geldfluss aus der Investiven Gebarung (33 - 34)						0,00	0,00	0,00	
SA3	Saldo (3) Nettofinanzierungssaldo (Saldo 1 + Saldo 2)						-800,00	-1 600,00	-780,00	
Finanzierungstätigkeit										
SU 35	Summe Einzahlungen aus der Finanzierungstätigkeit						0,00	0,00	0,00	
SU 36	Summe Auszahlungen aus der Finanzierungstätigkeit						0,00	0,00	0,00	
SA4	Saldo (4) Geldfluss aus der Finanzierungstätigkeit (35 - 36)						0,00	0,00	0,00	
SA5	Saldo (5) Geldfluss aus der voranschlagswirksamen Gebarung (Saldo 3 + Saldo 4)						-800,00	-1 600,00	-780,00	
814	Straßenreinigung									
814000	Straßenreinigung									
Operative Gebarung										
SU 21 / 31	Summe Erträge / Einzahlungen operative Gebarung			0,00	0,00	0,00	0,00	0,00	0,00	
1/814000-455000	Ankauf von Streumittel	2221	3221	23	3 000,00	3 000,00	7 681,50	3 000,00	3 000,00	7 681,50
1/814000-582000	DGB Sozialversicherung	2212	3212	20	100,00	100,00	47,49	100,00	100,00	47,49
1/814000-720000	Personalaufwand-Bauhofarbeiter incl. Winterdienst	2225	3225	24	12 000,00	15 000,00	10 768,94	12 000,00	15 000,00	10 768,94
1/814000-720100	Sozialversicherung-Bauhofarbeiter	2225	3225	24	2 500,00	3 200,00	2 393,95	2 500,00	3 200,00	2 393,95
1/814000-720500	FBAF Bauhofarbeiter	2225	3225	24	600,00	600,00	419,99	600,00	600,00	419,99
1/814000-728000	Winterdienst und Straßenkehren - Leistungen Dritter	2225	3225	24	22 000,00	19 000,00	20 695,93	22 000,00	19 000,00	20 695,93
SU 22 / 32	Summe Aufwendungen / Auszahlungen operative Gebarung			40 200,00	40 900,00	42 007,80	40 200,00	40 900,00	42 007,80	
SA 0 / SA 1	(0) Nettoergebnis (21 - 22) / (1) Geldfluss operative Gebarung (31 - 32)			-40 200,00	-40 900,00	-42 007,80	-40 200,00	-40 900,00	-42 007,80	
SA01	Saldo (01) Haushaltsrücklagen (230 - 240)			0,00	0,00	0,00	0,00	0,00	0,00	

		MVAG VC QU			Ergebnisvoranschlag			Finanzierungsvoranschlag		
		EH	FH		VA 2024	VA 2023	RA 2022	VA 2024	VA 2023	RA 2022
SA00	Saldo (00) Nettoergebnis nach Haushaltsrücklagen (Saldo 0 + Saldo 01)				-40 200,00	-40 900,00	-42 007,80			
Investive Gebarung										
SU 33	Summe Einzahlungen investive Gebarung							0,00	0,00	0,00
SU 34	Summe Auszahlungen investive Gebarung							0,00	0,00	0,00
SA2	Saldo (2) Geldfluss aus der Investiven Gebarung (33 – 34)							0,00	0,00	0,00
SA3	Saldo (3) Nettofinanzierungssaldo (Saldo 1 + Saldo 2)							-40 200,00	-40 900,00	-42 007,80
Finanzierungstätigkeit										
SU 35	Summe Einzahlungen aus der Finanzierungstätigkeit							0,00	0,00	0,00
SU 36	Summe Auszahlungen aus der Finanzierungstätigkeit							0,00	0,00	0,00
SA4	Saldo (4) Geldfluss aus der Finanzierungstätigkeit (35 – 36)							0,00	0,00	0,00
SA5	Saldo (5) Geldfluss aus der voranschlagswirksamen Gebarung (Saldo 3 + Saldo 4)							-40 200,00	-40 900,00	-42 007,80
815	Park- und Gartenanlagen, Kinderspielplätze									
815000	Parkanlagen, Kinder- spielplätze									
Operative Gebarung										
2/815000+813000	Erträge aus der Auflösung von Investitionszuschüssen (Kapitaltransfers)	2127			500,00	500,00	487,65			
SU 21 / 31	Summe Erträge / Einzahlungen operative Gebarung				500,00	500,00	487,65	0,00	0,00	0,00
1/815000-400000	geringwertiges Wirtschaftsgut	2221	3221	23	1 600,00	1 700,00	1 493,67	1 600,00	1 700,00	1 493,67
1/815000-613000	Instandhaltung von Grundstücks-einrichtungen	2224	3224	24	4 500,00	7 500,00	2 811,67	4 500,00	7 500,00	2 811,67
1/815000-680000	Planmäßige Abschreibung	2226			1 400,00	1 400,00	1 379,16			
1/815000-720000	Personalaufwand-Bauhofarbeiter	2225	3225	24	40 000,00	40 000,00	39 278,68	40 000,00	40 000,00	39 278,68
1/815000-720100	Sozialversicherung-Bauhofarbeiter	2225	3225	24	8 000,00	9 000,00	8 731,98	8 000,00	9 000,00	8 731,98
1/815000-720500	FBAF Bauhofarbeiter	2225	3225	24	1 200,00	1 800,00	1 531,86	1 200,00	1 800,00	1 531,86
1/815000-728000	Sonstige Leistungen	2225	3225	24	2 000,00	2 000,00	354,00	2 000,00	2 000,00	354,00
1/815000-729000	Sonst. Ausgaben	2225	3225	24	100,00	100,00		100,00	100,00	
SU 22 / 32	Summe Aufwendungen / Auszahlungen operative Gebarung				58 800,00	63 500,00	55 581,02	57 400,00	62 100,00	54 201,86
SA 0 / SA 1	(0) Nettoergebnis (21 - 22) / (1) Geldfluss operative Gebarung (31 – 32)				-58 300,00	-63 000,00	-55 093,37	-57 400,00	-62 100,00	-54 201,86
SA01	Saldo (01) Haushaltsrücklagen (230 - 240)				0,00	0,00	0,00	0,00	0,00	0,00
SA00	Saldo (00) Nettoergebnis nach Haushaltsrücklagen (Saldo 0 + Saldo 01)				-58 300,00	-63 000,00	-55 093,37			
Investive Gebarung										
SU 33	Summe Einzahlungen investive Gebarung							0,00	0,00	0,00
SU 34	Summe Auszahlungen investive Gebarung							0,00	0,00	0,00
SA2	Saldo (2) Geldfluss aus der Investiven Gebarung (33 – 34)							0,00	0,00	0,00
SA3	Saldo (3) Nettofinanzierungssaldo (Saldo 1 + Saldo 2)							-57 400,00	-62 100,00	-54 201,86
Finanzierungstätigkeit										
SU 35	Summe Einzahlungen aus der Finanzierungstätigkeit							0,00	0,00	0,00

	MVAG	VC QU		Ergebnisvoranschlag			Finanzierungsvoranschlag		
		EH	FH	VA 2024	VA 2023	RA 2022	VA 2024	VA 2023	RA 2022
SU 36	Summe Auszahlungen aus der Finanzierungstätigkeit						0,00	0,00	0,00
SA4	Saldo (4) Geldfluss aus der Finanzierungstätigkeit (35 – 36)						0,00	0,00	0,00
SA5	Saldo (5) Geldfluss aus der voranschlagswirksamen Gebarung (Saldo 3 + Saldo 4)						-57 400,00	-62 100,00	-54 201,86
815100	Spielplätze								
Operative Gebarung									
SU 21 / 31	Summe Erträge / Einzahlungen operative Gebarung			0,00	0,00	0,00	0,00	0,00	0,00
1/815100-400000	Geringwertige Wirtschaftsgüter (GWG)	2221	3221	23			699,81		699,81
1/815100-610000	Instandhaltung von Grund und Boden	2224	3224	24	300,00	600,00	284,59	300,00	284,59
1/815100-613000	Instandhaltung von Spielplatzeinrichtungen	2224	3224	24	3 500,00	1 000,00	1 603,66	3 500,00	1 603,66
1/815100-680000	Planmäßige Abschreibung	2226			1 200,00	300,00	470,64		
1/815100-710000	Öffentliche Abgaben (Ausgaben), ohne Gebühren gemäß FAG	2225	3225	24	400,00	400,00	266,67	400,00	266,67
1/815100-720000	Personalaufwand-Bauhofarbeiter	2225	3225	24	3 000,00	1 100,00	2 897,31	3 000,00	2 897,31
1/815100-720100	Sozialversicherung-Bauhofarbeiter	2225	3225	24	400,00	400,00	644,05	400,00	644,05
1/815100-720500	FBAF Bauhofarbeiter	2225	3225	24	100,00	100,00	113,00	100,00	113,00
SU 22 / 32	Summe Aufwendungen / Auszahlungen operative Gebarung			8 900,00	3 900,00	6 979,73	7 700,00	3 600,00	6 509,09
SA 0 / SA 1	(0) Nettoergebnis (21 - 22) / (1) Geldfluss operative Gebarung (31 – 32)			-8 900,00	-3 900,00	-6 979,73	-7 700,00	-3 600,00	-6 509,09
SA01	Saldo (01) Haushaltsrücklagen (230 - 240)			0,00	0,00	0,00	0,00	0,00	0,00
SA00	Saldo (00) Nettoergebnis nach Haushaltsrücklagen (Saldo 0 + Saldo 01)			-8 900,00	-3 900,00	-6 979,73			
Investive Gebarung									
SU 33	Summe Einzahlungen investive Gebarung						0,00	0,00	0,00
1/815100-006000	Sonst. Spielplatzeinrichtungen		3412	2 40			1 500,00	1 800,00	7 587,52
1/815100-006100	Errichtung Rast-, Spiel- und Ruheplatz bei Altarm		3412	2 40				15 000,00	
SU 34	Summe Auszahlungen investive Gebarung						1 500,00	16 800,00	7 587,52
SA2	Saldo (2) Geldfluss aus der Investiven Gebarung (33 – 34)						-1 500,00	-16 800,00	-7 587,52
SA3	Saldo (3) Nettofinanzierungssaldo (Saldo 1 + Saldo 2)						-9 200,00	-20 400,00	-14 096,61
Finanzierungstätigkeit									
SU 35	Summe Einzahlungen aus der Finanzierungstätigkeit						0,00	0,00	0,00
SU 36	Summe Auszahlungen aus der Finanzierungstätigkeit						0,00	0,00	0,00
SA4	Saldo (4) Geldfluss aus der Finanzierungstätigkeit (35 – 36)						0,00	0,00	0,00
SA5	Saldo (5) Geldfluss aus der voranschlagswirksamen Gebarung (Saldo 3 + Saldo 4)						-9 200,00	-20 400,00	-14 096,61

		MVAG		VC QU	Ergebnisvoranschlag			Finanzierungsvoranschlag		
		EH	FH		VA 2024	VA 2023	RA 2022	VA 2024	VA 2023	RA 2022
816	Öffentliche Beleuchtung und öffentliche Uhren									
816000	Straßenbeleuchtung									
Operative Gebarung										
2/816000+828000	Rückersätze von Aufwendungen - Stromkosten	2116	3116	18	100,00	100,00	74,28	100,00	100,00	74,28
SU 21 / 31	Summe Erträge / Einzahlungen operative Gebarung				100,00	100,00	74,28	100,00	100,00	74,28
1/816000-611000	Instandhaltung von Straßenbeleuchtung	2224	3224	24	2 000,00	2 000,00	3 873,37	2 000,00	2 000,00	3 873,37
1/816000-680000	Planmäßige Abschreibung	2226			4 000,00	4 200,00	11 605,04			
1/816000-720000	Personalaufwand-Bauhofarbeiter	2225	3225	24	200,00	100,00	74,40	200,00	100,00	74,40
1/816000-720100	Solzialversicherung-Bauhofarbeiter	2225	3225	24	100,00	100,00	16,55	100,00	100,00	16,55
1/816000-720500	FBAF Bauhofarbeiter	2225	3225	24	100,00	100,00	2,90	100,00	100,00	2,90
1/816000-728000	Lichtservice	2225	3225	24	34 100,00	31 500,00	39 581,41	34 100,00	31 500,00	39 581,41
SU 22 / 32	Summe Aufwendungen / Auszahlungen operative Gebarung				40 500,00	38 000,00	55 153,67	36 500,00	33 800,00	43 548,63
SA 0 / SA 1	(0) Nettoergebnis (21 - 22) / (1) Geldfluss operative Gebarung (31 - 32)				-40 400,00	-37 900,00	-55 079,39	-36 400,00	-33 700,00	-43 474,35
SA01	Saldo (01) Haushaltsrücklagen (230 - 240)				0,00	0,00	0,00	0,00	0,00	0,00
SA00	Saldo (00) Nettoergebnis nach Haushaltsrücklagen (Saldo 0 + Saldo 01)				-40 400,00	-37 900,00	-55 079,39			
Investive Gebarung										
SU 33	Summe Einzahlungen investive Gebarung							0,00	0,00	0,00
SU 34	Summe Auszahlungen investive Gebarung							0,00	0,00	0,00
SA2	Saldo (2) Geldfluss aus der Investiven Gebarung (33 - 34)							0,00	0,00	0,00
SA3	Saldo (3) Nettofinanzierungssaldo (Saldo 1 + Saldo 2)							-36 400,00	-33 700,00	-43 474,35
Finanzierungstätigkeit										
SU 35	Summe Einzahlungen aus der Finanzierungstätigkeit							0,00	0,00	0,00
SU 36	Summe Auszahlungen aus der Finanzierungstätigkeit							0,00	0,00	0,00
SA4	Saldo (4) Geldfluss aus der Finanzierungstätigkeit (35 - 36)							0,00	0,00	0,00
SA5	Saldo (5) Geldfluss aus der voranschlagswirksamen Gebarung (Saldo 3 + Saldo 4)							-36 400,00	-33 700,00	-43 474,35
817	Friedhöfe (einschließlich Einsegnungshallen und Krematorien)									
817000	Aufbahnhalle									
Operative Gebarung										
2/817000+852000	Gebühren für Benützung	2113	3113	12	2 000,00	2 500,00	1 000,00	2 000,00	2 500,00	1 000,00
SU 21 / 31	Summe Erträge / Einzahlungen operative Gebarung				2 000,00	2 500,00	1 000,00	2 000,00	2 500,00	1 000,00
1/817000-614000	Instandhaltung des Gebäudes	2224	3224	24	1 000,00	1 000,00		1 000,00	1 000,00	
1/817000-670000	Versicherungen	2222	3222	24	200,00	200,00	109,22	200,00	200,00	109,22
1/817000-680000	Planmäßige Abschreibung	2226			2 200,00	2 200,00	2 196,64			
1/817000-700000	Mieten	2223	3223	24	100,00	100,00	39,21	100,00	100,00	39,21
SU 22 / 32	Summe Aufwendungen / Auszahlungen operative Gebarung				3 500,00	3 500,00	2 345,07	1 300,00	1 300,00	148,43
SA 0 / SA 1	(0) Nettoergebnis (21 - 22) / (1) Geldfluss operative Gebarung (31 - 32)				-1 500,00	-1 000,00	-1 345,07	700,00	1 200,00	851,57

	MVAG	VC QU	Ergebnisvoranschlag			Finanzierungsvoranschlag						
			EH	FH	VA 2024	VA 2023	RA 2022	VA 2024	VA 2023	RA 2022		
SA01		Saldo (01) Haushaltsrücklagen (230 - 240)			0,00	0,00	0,00	0,00	0,00	0,00		
SA00		Saldo (00) Nettoergebnis nach Haushaltsrücklagen (Saldo 0 + Saldo 01)			-1 500,00	-1 000,00	-1 345,07					
Investive Gebarung												
SU 33		Summe Einzahlungen investive Gebarung						0,00	0,00	0,00		
SU 34		Summe Auszahlungen investive Gebarung						0,00	0,00	0,00		
SA2		Saldo (2) Geldfluss aus der Investiven Gebarung (33 – 34)						0,00	0,00	0,00		
SA3		Saldo (3) Nettofinanzierungssaldo (Saldo 1 + Saldo 2)						700,00	1 200,00	851,57		
Finanzierungstätigkeit												
SU 35		Summe Einzahlungen aus der Finanzierungstätigkeit						0,00	0,00	0,00		
SU 36		Summe Auszahlungen aus der Finanzierungstätigkeit						0,00	0,00	0,00		
SA4		Saldo (4) Geldfluss aus der Finanzierungstätigkeit (35 – 36)						0,00	0,00	0,00		
SA5		Saldo (5) Geldfluss aus der voranschlagswirksamen Gebarung (Saldo 3 + Saldo 4)						700,00	1 200,00	851,57		
82		Betriebsähnliche Einrichtungen und Betriebe										
820		Wirtschaftshöfe										
820000		Bauhof										
Operative Gebarung												
2/820000+816000		Rückersätze von Ausgaben (Personalaufteilung)	2114	3114	13	*	113 900,00	107 100,00	109 870,39	113 900,00	107 100,00	109 870,39
2/820000+816100		Rückersätze von SV Beiträgen	2114	3114	13	*	24 300,00	25 000,00	24 426,46	24 300,00	25 000,00	24 426,46
2/820000+816300		Rückersätze FBAF	2114	3114	13	*	4 400,00	5 200,00	4 284,94	4 400,00	5 200,00	4 284,94
2/820000+829000		sonstige Einnahmen	2116	3116	18				80,00			80,00
SU 21 / 31		Summe Erträge / Einzahlungen operative Gebarung					142 600,00	137 300,00	138 661,79	142 600,00	137 300,00	138 661,79
1/820000-400000		geringw. Wirtschaftsgüter	2221	3221	23		2 000,00	3 700,00	2 522,75	2 000,00	3 700,00	2 522,75
1/820000-400100		Dienstbekleidung	2221	3221	23		1 100,00	1 200,00	727,87	1 100,00	1 200,00	727,87
1/820000-451000		Brennstoffe	2221	3221	23		500,00	500,00	201,64	500,00	500,00	201,64
1/820000-452000		Treibstoffe	2221	3221	23		8 000,00	7 000,00	12 399,60	8 000,00	7 000,00	12 399,60
1/820000-454000		Reinigungsmittel	2221	3221	23		300,00	200,00	500,97	300,00	200,00	500,97
1/820000-459000		Sonstige Verbrauchsgüter	2221	3221	23		2 000,00	2 000,00	2 218,07	2 000,00	2 000,00	2 218,07
1/820000-511000		Bezüge VB	2211	3211	20		143 200,00	125 900,00	114 572,91	143 200,00	125 900,00	114 572,91
1/820000-523000		Geldbezüge der nicht ganzjährig beschäftigten Arbeiter	2211	3211	20		4 200,00	2 200,00	1 923,20	4 200,00	2 200,00	1 923,20
1/820000-565000		Mehrleistungsvergütungen	2211	3211	20		10 500,00	9 900,00	5 911,77	10 500,00	9 900,00	5 911,77
1/820000-580000		DGB Ausgleichsfonds FB	2212	3212	20		6 000,00	5 700,00	5 037,10	6 000,00	5 700,00	5 037,10
1/820000-582000		DGB-Sozialversicherung	2212	3212	20		33 400,00	29 600,00	26 791,13	33 400,00	29 600,00	26 791,13
1/820000-591000		Dotierung von Rückstellungen für Abfertigungen	2214				2 400,00	1 400,00	1 541,38			

		MVAG		VC QU	Ergebnisvoranschlag			Finanzierungsvoranschlag		
		EH	FH		VA 2024	VA 2023	RA 2022	VA 2024	VA 2023	RA 2022
1/820000-592000	Dotierung von Rückstellungen für Jubiläumszuwendungen	2214			3 000,00	3 300,00	2 469,08			
1/820000-600000	Strom	2222	3222	24	200,00	500,00	79,27	200,00	500,00	79,27
1/820000-614000	Instandhaltung des Gebäudes	2224	3224	24	2 500,00	2 500,00	1 384,96	2 500,00	2 500,00	1 384,96
1/820000-617000	Instandhaltung von Fahrzeugen	2224	3224	24	4 700,00	5 700,00	4 574,40	4 700,00	5 700,00	4 574,40
1/820000-617100	Instandhaltung Bus	2224	3224	24	3 800,00	2 700,00	1 267,99	3 800,00	2 700,00	1 267,99
1/820000-618000	Instandhaltung von sonstigen Anlagen	2224	3224	24	2 000,00	4 000,00	1 733,87	2 000,00	4 000,00	1 733,87
1/820000-670000	Versicherungen	2222	3222	24	3 700,00	3 700,00	2 340,68	3 700,00	3 700,00	2 340,68
1/820000-680000	Planmäßige Abschreibung	2226			12 200,00	14 100,00	15 253,37			
1/820000-700000	Miete KG	2223	3223	24	2 500,00	2 300,00	2 110,19	2 500,00	2 300,00	2 110,19
1/820000-710000	Steuern und Abgaben	2225	3225	24	200,00	200,00	180,00	200,00	200,00	180,00
1/820000-724000	Reisegebühren	2225	3225	24	600,00	600,00	66,24	600,00	600,00	66,24
1/820000-729000	Sonstige Ausgaben	2225	3225	24	200,00	200,00		200,00	200,00	
SU 22 / 32	Summe Aufwendungen / Auszahlungen operative Gebarung				249 200,00	229 100,00	205 808,44	231 600,00	210 300,00	186 544,61
SA 0 / SA 1	(0) Nettoergebnis (21 - 22) / (1) Geldfluss operative Gebarung (31 - 32)				-106 600,00	-91 800,00	-67 146,65	-89 000,00	-73 000,00	-47 882,82
SA01	Saldo (01) Haushaltsrücklagen (230 - 240)				0,00	0,00	0,00	0,00	0,00	0,00
SA00	Saldo (00) Nettoergebnis nach Haushaltsrücklagen (Saldo 0 + Saldo 01)				-106 600,00	-91 800,00	-67 146,65			
Investive Gebarung										
SU 33	Summe Einzahlungen investive Gebarung							0,00	0,00	0,00
1/820000-040000	Fahrzeuge		3414	2 41					6 800,00	
1/820000-042000	Betriebsausstattung		3415	2 41				10 800,00	1 500,00	1 207,67
1/820000-050000	Dieseltanks		3412	2 40						4 119,08
SU 34	Summe Auszahlungen investive Gebarung							10 800,00	8 300,00	5 326,75
SA2	Saldo (2) Geldfluss aus der Investiven Gebarung (33 - 34)							-10 800,00	-8 300,00	-5 326,75
SA3	Saldo (3) Nettofinanzierungssaldo (Saldo 1 + Saldo 2)							-99 800,00	-81 300,00	-53 209,57
Finanzierungstätigkeit										
SU 35	Summe Einzahlungen aus der Finanzierungstätigkeit							0,00	0,00	0,00
SU 36	Summe Auszahlungen aus der Finanzierungstätigkeit							0,00	0,00	0,00
SA4	Saldo (4) Geldfluss aus der Finanzierungstätigkeit (35 - 36)							0,00	0,00	0,00
SA5	Saldo (5) Geldfluss aus der voranschlagswirksamen Gebarung (Saldo 3 + Saldo 4)							-99 800,00	-81 300,00	-53 209,57
821	Fuhrpark									
821000	Fuhrpark									
Operative Gebarung										
SU 21 / 31	Summe Erträge / Einzahlungen operative Gebarung				0,00	0,00	0,00	0,00	0,00	0,00
1/821000-680000	Planmäßige Abschreibung	2226			4 400,00	4 400,00	4 390,00			
SU 22 / 32	Summe Aufwendungen / Auszahlungen operative Gebarung				4 400,00	4 400,00	4 390,00	0,00	0,00	0,00
SA 0 / SA 1	(0) Nettoergebnis (21 - 22) / (1) Geldfluss operative Gebarung (31 - 32)				-4 400,00	-4 400,00	-4 390,00	0,00	0,00	0,00

	MVAG	VC QU	Ergebnisvoranschlag			Finanzierungsvoranschlag					
			EH	FH	VA 2024	VA 2023	RA 2022	VA 2024	VA 2023	RA 2022	
SA01		Saldo (01) Haushaltsrücklagen (230 - 240)			0,00	0,00	0,00	0,00	0,00	0,00	
SA00		Saldo (00) Nettoergebnis nach Haushaltsrücklagen (Saldo 0 + Saldo 01)			-4 400,00	-4 400,00	-4 390,00				
Investive Gebarung											
SU 33		Summe Einzahlungen investive Gebarung						0,00	0,00	0,00	
SU 34		Summe Auszahlungen investive Gebarung						0,00	0,00	0,00	
SA2		Saldo (2) Geldfluss aus der Investiven Gebarung (33 – 34)						0,00	0,00	0,00	
SA3		Saldo (3) Nettofinanzierungssaldo (Saldo 1 + Saldo 2)						0,00	0,00	0,00	
Finanzierungstätigkeit											
SU 35		Summe Einzahlungen aus der Finanzierungstätigkeit						0,00	0,00	0,00	
SU 36		Summe Auszahlungen aus der Finanzierungstätigkeit						0,00	0,00	0,00	
SA4		Saldo (4) Geldfluss aus der Finanzierungstätigkeit (35 – 36)						0,00	0,00	0,00	
SA5		Saldo (5) Geldfluss aus der voranschlagswirksamen Gebarung (Saldo 3 + Saldo 4)						0,00	0,00	0,00	
828		Sonstige Märkte									
828000		Sonstige Märkte									
Operative Gebarung											
2/828000+812000		Marktstandgebühren	2114	3114	13	600,00	600,00	574,50	600,00	600,00	574,50
SU 21 / 31		Summe Erträge / Einzahlungen operative Gebarung				600,00	600,00	574,50	600,00	600,00	574,50
SU 22 / 32		Summe Aufwendungen / Auszahlungen operative Gebarung				0,00	0,00	0,00	0,00	0,00	0,00
SA 0 / SA 1		(0) Nettoergebnis (21 - 22) / (1) Geldfluss operative Gebarung (31 – 32)				600,00	600,00	574,50	600,00	600,00	574,50
SA01		Saldo (01) Haushaltsrücklagen (230 - 240)				0,00	0,00	0,00	0,00	0,00	0,00
SA00		Saldo (00) Nettoergebnis nach Haushaltsrücklagen (Saldo 0 + Saldo 01)				600,00	600,00	574,50			
Investive Gebarung											
SU 33		Summe Einzahlungen investive Gebarung						0,00	0,00	0,00	
SU 34		Summe Auszahlungen investive Gebarung						0,00	0,00	0,00	
SA2		Saldo (2) Geldfluss aus der Investiven Gebarung (33 – 34)						0,00	0,00	0,00	
SA3		Saldo (3) Nettofinanzierungssaldo (Saldo 1 + Saldo 2)						600,00	600,00	574,50	
Finanzierungstätigkeit											
SU 35		Summe Einzahlungen aus der Finanzierungstätigkeit						0,00	0,00	0,00	
SU 36		Summe Auszahlungen aus der Finanzierungstätigkeit						0,00	0,00	0,00	
SA4		Saldo (4) Geldfluss aus der Finanzierungstätigkeit (35 – 36)						0,00	0,00	0,00	
SA5		Saldo (5) Geldfluss aus der voranschlagswirksamen Gebarung (Saldo 3 + Saldo 4)						600,00	600,00	574,50	

		MVAG VC QU			Ergebnisvoranschlag			Finanzierungsvoranschlag		
		EH	FH		VA 2024	VA 2023	RA 2022	VA 2024	VA 2023	RA 2022
83	Betriebsähnliche Einrichtungen und Betriebe (Fortsetzung)									
831	Freibäder									
831000	Freibad									
	Operative Gebarung									
2/831000+811000	Miete Badbuffet	2115	3115	14	7 000,00	6 600,00	5 942,72	7 000,00	6 600,00	5 942,72
2/831000+811100	Betriebskostenersätze	2115	3115	14	1 500,00	1 300,00	1 218,12	1 500,00	1 300,00	1 218,12
2/831000+811200	Miete Technikraum	2115	3115	14	100,00	100,00	12,53	100,00	100,00	12,53
2/831000+828000	Rückersätze von Stromkosten	2116	3116	18	400,00	400,00	198,23	400,00	400,00	198,23
SU 21 / 31	Summe Erträge / Einzahlungen operative Gebarung				9 000,00	8 400,00	7 371,60	9 000,00	8 400,00	7 371,60
1/831000-400000	geringw. Wirtschaftsgüter	2221	3221	23	100,00	100,00		100,00	100,00	
1/831000-454000	Reinigungsmittel	2221	3221	23	300,00	300,00	126,48	300,00	300,00	126,48
1/831000-511000	Bezüge VB	2211	3211	20	1 100,00	1 000,00	857,99	1 100,00	1 000,00	857,99
1/831000-580000	DGB Ausgleichsfonds FB	2212	3212	20	100,00	100,00	33,50	100,00	100,00	33,50
1/831000-582000	DGB-Sozialversicherung	2212	3212	20	400,00	300,00	183,69	400,00	300,00	183,69
1/831000-600000	Strom	2222	3222	24	300,00	400,00	212,79	300,00	400,00	212,79
1/831000-614000	Instandhaltung von Gebäuden	2224	3224	24	500,00	1 600,00	139,77	500,00	1 600,00	139,77
1/831000-670000	Versicherungen	2222	3222	24	500,00	500,00	385,78	500,00	500,00	385,78
1/831000-680000	Planmäßige Abschreibung	2226			4 600,00	4 600,00	4 558,83			
1/831000-710000	Öffentliche Abgaben	2225	3225	24	1 200,00	1 200,00	1 033,97	1 200,00	1 200,00	1 033,97
1/831000-720000	Personalaufwand-Bauhofarbeiter	2225	3225	24	500,00	500,00	119,52	500,00	500,00	119,52
1/831000-720100	Sozialversicherung-Bauhofarbeiter	2225	3225	24	200,00	200,00	26,60	200,00	200,00	26,60
1/831000-720500	FBAF Bauhofarbeiter	2225	3225	24	100,00	100,00	4,66	100,00	100,00	4,66
SU 22 / 32	Summe Aufwendungen / Auszahlungen operative Gebarung				9 900,00	10 900,00	7 683,58	5 300,00	6 300,00	3 124,75
SA 0 / SA 1	(0) Nettoergebnis (21 - 22) / (1) Geldfluss operative Gebarung (31 - 32)				-900,00	-2 500,00	-311,98	3 700,00	2 100,00	4 246,85
SA01	Saldo (01) Haushaltsrücklagen (230 - 240)				0,00	0,00	0,00	0,00	0,00	0,00
SA00	Saldo (00) Nettoergebnis nach Haushaltsrücklagen (Saldo 0 + Saldo 01)				-900,00	-2 500,00	-311,98			
	Investive Gebarung									
SU 33	Summe Einzahlungen investive Gebarung							0,00	0,00	0,00
SU 34	Summe Auszahlungen investive Gebarung							0,00	0,00	0,00
SA2	Saldo (2) Geldfluss aus der Investiven Gebarung (33 - 34)							0,00	0,00	0,00
SA3	Saldo (3) Nettofinanzierungssaldo (Saldo 1 + Saldo 2)							3 700,00	2 100,00	4 246,85
	Finanzierungstätigkeit									
SU 35	Summe Einzahlungen aus der Finanzierungstätigkeit							0,00	0,00	0,00
SU 36	Summe Auszahlungen aus der Finanzierungstätigkeit							0,00	0,00	0,00
SA4	Saldo (4) Geldfluss aus der Finanzierungstätigkeit (35 - 36)							0,00	0,00	0,00
SA5	Saldo (5) Geldfluss aus der voranschlagswirksamen Gebarung (Saldo 3 + Saldo 4)							3 700,00	2 100,00	4 246,85

		MVAG		VC QU	Ergebnisvoranschlag			Finanzierungsvoranschlag		
		EH	FH		VA 2024	VA 2023	RA 2022	VA 2024	VA 2023	RA 2022
831100	Donaubad Wallsee-Sindelburg									
Operative Gebarung										
2/831100+811000	Pachtertrag	2115	3115	14	16 700,00	15 000,00	14 421,56	16 700,00	15 000,00	14 421,56
SU 21 / 31	Summe Erträge / Einzahlungen operative Gebarung				16 700,00	15 000,00	14 421,56	16 700,00	15 000,00	14 421,56
1/831100-700000	Pachtaufwand	2223	3223	24	16 700,00	15 000,00	14 408,98	16 700,00	15 000,00	14 408,98
SU 22 / 32	Summe Aufwendungen / Auszahlungen operative Gebarung				16 700,00	15 000,00	14 408,98	16 700,00	15 000,00	14 408,98
SA 0 / SA 1	(0) Nettoergebnis (21 - 22) / (1) Geldfluss operative Gebarung (31 - 32)				0,00	0,00	12,58	0,00	0,00	12,58
SA01	Saldo (01) Haushaltsrücklagen (230 - 240)				0,00	0,00	0,00	0,00	0,00	0,00
SA00	Saldo (00) Nettoergebnis nach Haushaltsrücklagen (Saldo 0 + Saldo 01)				0,00	0,00	12,58			
Investive Gebarung										
SU 33	Summe Einzahlungen investive Gebarung							0,00	0,00	0,00
SU 34	Summe Auszahlungen investive Gebarung							0,00	0,00	0,00
SA2	Saldo (2) Geldfluss aus der Investiven Gebarung (33 - 34)							0,00	0,00	0,00
SA3	Saldo (3) Nettofinanzierungssaldo (Saldo 1 + Saldo 2)							0,00	0,00	12,58
Finanzierungstätigkeit										
SU 35	Summe Einzahlungen aus der Finanzierungstätigkeit							0,00	0,00	0,00
SU 36	Summe Auszahlungen aus der Finanzierungstätigkeit							0,00	0,00	0,00
SA4	Saldo (4) Geldfluss aus der Finanzierungstätigkeit (35 - 36)							0,00	0,00	0,00
SA5	Saldo (5) Geldfluss aus der voranschlagswirksamen Gebarung (Saldo 3 + Saldo 4)							0,00	0,00	12,58
84	Liegenschaften, Wohn- und Geschäftsgebäude									
840	Grundbesitz									
840000	Grundbesitz									
Operative Gebarung										
2/840000+811000	Einnahmen aus Verpachtungen	2115	3115	14	300,00	200,00	149,27	300,00	200,00	149,27
2/840000+813000	Erträge aus der Auflösung von Investitionszuschüssen (Kapitaltransfers)	2127			1 300,00	1 300,00	1 260,25			
2/840000+829000	Sonstige Einnahmen	2116	3116	18	1 000,00	1 000,00		1 000,00	1 000,00	
SU 21 / 31	Summe Erträge / Einzahlungen operative Gebarung				2 600,00	2 500,00	1 409,52	1 300,00	1 200,00	149,27
1/840000-610000	Instandhaltung von Grund und Boden	2224	3224	24	8 500,00	8 500,00	6 663,30	8 500,00	8 500,00	6 663,30
1/840000-680000	Planmäßige Abschreibung	2226			3 400,00	3 400,00	3 412,92			
1/840000-700000	Miete Wallseer Haufen	2223	3223	24	3 500,00	3 400,00	2 943,37	3 500,00	3 400,00	2 943,37
1/840000-710000	Öffentliche Abgaben	2225	3225	24	200,00	200,00	77,94	200,00	200,00	77,94
1/840000-728000	Entgelte für sonstige Leistungen	2225	3225	24	1 600,00	1 600,00	401,40	1 600,00	1 600,00	401,40
SU 22 / 32	Summe Aufwendungen / Auszahlungen operative Gebarung				17 200,00	17 100,00	13 498,93	13 800,00	13 700,00	10 086,01
SA 0 / SA 1	(0) Nettoergebnis (21 - 22) / (1) Geldfluss operative Gebarung (31 - 32)				-14 600,00	-14 600,00	-12 089,41	-12 500,00	-12 500,00	-9 936,74
SA01	Saldo (01) Haushaltsrücklagen (230 - 240)				0,00	0,00	0,00	0,00	0,00	0,00

		MVAG		VC QU	Ergebnisvoranschlag			Finanzierungsvoranschlag		
		EH	FH		VA 2024	VA 2023	RA 2022	VA 2024	VA 2023	RA 2022
SA00	Saldo (00) Nettoergebnis nach Haushaltsrücklagen (Saldo 0 + Saldo 01)				-14 600,00	-14 600,00	-12 089,41			
Investive Gebarung										
SU 33	Summe Einzahlungen investive Gebarung							0,00	0,00	0,00
SU 34	Summe Auszahlungen investive Gebarung							0,00	0,00	0,00
SA2	Saldo (2) Geldfluss aus der Investiven Gebarung (33 – 34)							0,00	0,00	0,00
SA3	Saldo (3) Nettofinanzierungssaldo (Saldo 1 + Saldo 2)							-12 500,00	-12 500,00	-9 936,74
Finanzierungstätigkeit										
SU 35	Summe Einzahlungen aus der Finanzierungstätigkeit							0,00	0,00	0,00
SU 36	Summe Auszahlungen aus der Finanzierungstätigkeit							0,00	0,00	0,00
SA4	Saldo (4) Geldfluss aus der Finanzierungstätigkeit (35 – 36)							0,00	0,00	0,00
SA5	Saldo (5) Geldfluss aus der voranschlagswirksamen Gebarung (Saldo 3 + Saldo 4)							-12 500,00	-12 500,00	-9 936,74
840100	Grundbesitz - Krautäcker									
Operative Gebarung										
6/840100+801000	Veräußerungen von Grundstücken	2116		1 30	724 600,00	525 000,00				
2/840100+829910	Rückführung von investiver Gebarung - Krautäcker	2116	3116	18		23 000,00	510,76		23 000,00	510,76
2/840100+861000	Transfers von Land NÖ - Zinsenzuschuss	2121	3121	15	12 200,00	2 000,00		12 200,00	2 000,00	
2/840100+899000	Entnahmen aus Verrechnungsrücklagen zwischen operativer Gebarung und Projekten	2116			15 000,00					
SU 21 / 31	Summe Erträge / Einzahlungen operative Gebarung				751 800,00	550 000,00	510,76	12 200,00	25 000,00	510,76
1/840100-650000	Kreditzinsen Bankdarlehen	2241	3241	25	15 000,00	23 000,00	510,76	15 000,00	23 000,00	510,76
1/840100-683000	Verluste aus dem Abgang von Sachanlagen und immateriellen Vermögenswerten	2226			724 600,00	525 000,00				
5/840100-729910	Rückführung an operative Gebarung	2225	3225	1 24		23 000,00	510,76		23 000,00	510,76
5/840100-799000	Zuweisungen an Verrechnungsrücklagen zwischen operativer Gebarung	2225		1	64 500,00					
5/840100-799100	Zuweisungen an Verrechnungsrücklagen zwischen Projekten	2225		1	7 600,00					
SU 22 / 32	Summe Aufwendungen / Auszahlungen operative Gebarung				811 700,00	571 000,00	1 021,52	15 000,00	46 000,00	1 021,52
SA 0 / SA 1	(0) Nettoergebnis (21 - 22) / (1) Geldfluss operative Gebarung (31 – 32)				-59 900,00	-21 000,00	-510,76	-2 800,00	-21 000,00	-510,76
SA01	Saldo (01) Haushaltsrücklagen (230 - 240)				0,00	0,00	0,00	0,00	0,00	0,00
SA00	Saldo (00) Nettoergebnis nach Haushaltsrücklagen (Saldo 0 + Saldo 01)				-59 900,00	-21 000,00	-510,76			
Investive Gebarung										
6/840100+801000	Veräußerungen von Grundstücken		3312	1 30				724 600,00	525 000,00	
SU 33	Summe Einzahlungen investive Gebarung							724 600,00	525 000,00	0,00

		MVAG		VC QU	Ergebnisvoranschlag			Finanzierungsvoranschlag			
		EH	FH		VA 2024	VA 2023	RA 2022	VA 2024	VA 2023	RA 2022	
5/840100-001000	Ankauf von Grundstücken inkl. Nebenkosten		3412	1	40				50 000,00	40 400,00	759 623,25
SU 34	Summe Auszahlungen investive Gebarung								50 000,00	40 400,00	759 623,25
SA2	Saldo (2) Geldfluss aus der Investiven Gebarung (33 – 34)								674 600,00	484 600,00	-759 623,25
SA3	Saldo (3) Nettofinanzierungssaldo (Saldo 1 + Saldo 2)								671 800,00	463 600,00	-760 134,01
Finanzierungstätigkeit											
6/840100+346000	Investitionsdarlehen von Finanzunternehmen		3514	1	55				15 000,00	23 000,00	800 510,76
SU 35	Summe Einzahlungen aus der Finanzierungstätigkeit								15 000,00	23 000,00	800 510,76
5/840100-346000	Darlehenstilgung		3614	1	65				617 500,00	525 000,00	
SU 36	Summe Auszahlungen aus der Finanzierungstätigkeit								617 500,00	525 000,00	0,00
SA4	Saldo (4) Geldfluss aus der Finanzierungstätigkeit (35 – 36)								-602 500,00	-502 000,00	800 510,76
SA5	Saldo (5) Geldfluss aus der voranschlagswirksamen Gebarung (Saldo 3 + Saldo 4)								69 300,00	-38 400,00	40 376,75
85 Betriebe mit marktbestimmter Tätigkeit											
850 Betriebe der Wasserversorgung											
850000 Wasserversorgung											
Operative Gebarung											
2/850000+813000	Erträge aus der Auflösung von Investitionszuschüssen (Kapitaltransfers)	2127				17 100,00	16 400,00	15 756,72			
2/850000+852100	Bereitstellungsgebühren	2113	3113	12		35 800,00	20 200,00	20 115,80	35 800,00	20 200,00	20 123,09
2/850000+852200	Wasserbezugsgebühren	2113	3113	12		115 600,00	91 000,00	87 338,41	115 600,00	91 000,00	87 394,59
2/850000+860000	Zinsenzuschüsse von KPC für Darlehen BA 07	2121	3121	15		200,00			200,00		
SU 21 / 31	Summe Erträge / Einzahlungen operative Gebarung					168 700,00	127 600,00	123 210,93	151 600,00	111 200,00	107 517,68
1/850000-400100	Geringwertige Wirtschaftsgüter - Neuzähler	2221	3221	23		500,00	600,00	326,36	500,00	600,00	326,36
1/850000-600000	Strom	2222	3222	24		20 000,00	31 500,00	10 702,41	20 000,00	31 500,00	10 702,41
1/850000-612000	Instandhaltung der Wasseranlagen	2224	3224	24		16 500,00	15 500,00	8 802,42	16 500,00	15 500,00	8 802,42
1/850000-618000	Instandhaltung der Wasserzähler	2224	3224	24		4 800,00	3 100,00	3 996,92	4 800,00	3 100,00	3 996,92
1/850000-631000	Telekommunikations- dienste	2222	3222	24		800,00	800,00	695,61	800,00	800,00	695,61
1/850000-650000	Kreditzinsen Bank	2241	3241	25		13 500,00	7 000,00	6 265,73	13 500,00	7 000,00	6 265,73
1/850000-670000	Versicherungen	2222	3222	24		200,00	100,00	97,93	200,00	100,00	97,93
1/850000-680000	Planmäßige Abschreibung	2226				93 000,00	93 400,00	93 378,15			
1/850000-700000	Bestandzins	2223	3223	24		200,00	200,00	136,93	200,00	200,00	136,93
1/850000-710000	Steuern und Abgaben	2225	3225	24		7 400,00	7 400,00	7 420,95	7 400,00	7 400,00	7 420,95
1/850000-720000	Personalaufwand-Bauhofarbeiter	2225	3225	24	*	5 000,00	5 000,00	4 109,03	5 000,00	5 000,00	4 109,03
1/850000-720100	Sozialversicherung-Bauhofarbeiter	2225	3225	24	*	1 100,00	1 200,00	913,41	1 100,00	1 200,00	913,41
1/850000-720200	Personalkosten-Verwaltung	2225	3225	24	*	10 700,00	10 700,00	8 495,16	10 700,00	10 700,00	8 495,16

		MVAG		VC QU		Ergebnisvoranschlag			Finanzierungsvoranschlag		
		EH	FH			VA 2024	VA 2023	RA 2022	VA 2024	VA 2023	RA 2022
1/850000-720300	Sachaufwand-Verwaltung	2225	3225	24	*	200,00	200,00	39,53	200,00	200,00	39,53
1/850000-720500	FBAF Bauhofarbeiter	2225	3225	24	*	200,00	300,00	160,24	200,00	300,00	160,24
1/850000-724000	Diäten, Reisegebühren	2225	3225	24		400,00	400,00	46,92	400,00	400,00	46,92
1/850000-726000	Mitgliedsbeiträge an Institutionen	2225	3225	24		100,00	100,00	40,00	100,00	100,00	40,00
1/850000-728000	Entgelte für sonstige Leistungen	2225	3225	24		5 200,00	15 000,00	4 017,42	5 200,00	15 000,00	4 017,42
1/850000-728100	Schulung der Bediensteten	2225	3225	24		500,00	500,00	85,00	500,00	500,00	85,00
1/850000-729000	Sonstige Ausgaben	2225	3225	24		500,00	500,00	24,85	500,00	500,00	24,85
1/850000-729100	Anteilige Kosten der Abwasserbeseitigung	2225	3225	24		29 600,00	31 300,00	31 300,00	29 600,00	31 300,00	31 300,00
1/850000-752000	Kosten der Abgabeneinhebung	2231	3231	26		3 200,00	2 900,00	3 099,66	3 200,00	2 900,00	3 099,66
SU 22 / 32	Summe Aufwendungen / Auszahlungen operative Gebarung					213 600,00	227 700,00	184 154,63	120 600,00	134 300,00	90 776,48
SA 0 / SA 1	(0) Nettoergebnis (21 - 22) / (1) Geldfluss operative Gebarung (31 - 32)					-44 900,00	-100 100,00	-60 943,70	31 000,00	-23 100,00	16 741,20
SA01	Saldo (01) Haushaltsrücklagen (230 - 240)					0,00	0,00	0,00	0,00	0,00	0,00
SA00	Saldo (00) Nettoergebnis nach Haushaltsrücklagen (Saldo 0 + Saldo 01)					-44 900,00	-100 100,00	-60 943,70			
Investive Gebarung											
2/850000+300000	Kapitaltransfers von Bund BA 07 - Barwert KPC		3331	33					3 400,00		
6/850000+300500	Förderung Bund - BA 06		3331	1 33					800,00	800,00	
6/850000+301000	Kapitaltransfers Land NÖ		3331	1 33							11 558,00
2/850000+307000	Wasseranschluss- und Ergänzungsabgabe		3334	1 34					8 000,00	14 600,00	9 165,80
6/850000+307000	Wasseranschluss- und Ergänzungsabgabe		3334	1 34					3 200,00	10 400,00	3 497,78
SU 33	Summe Einzahlungen investive Gebarung								15 400,00	25 800,00	24 221,58
1/850000-004000	Erweiterung der Wasserversorgung		3412	1 40					9 000,00	2 500,00	4 338,09
5/850000-004400	Wasserversorgung BA 07		3412	1 40						10 000,00	50 716,19
5/850000-070100	Leitungskataster		3411	1 42					3 000,00	3 000,00	1 250,22
SU 34	Summe Auszahlungen investive Gebarung								12 000,00	15 500,00	56 304,50
SA2	Saldo (2) Geldfluss aus der Investiven Gebarung (33 - 34)								3 400,00	10 300,00	-32 082,92
SA3	Saldo (3) Nettofinanzierungssaldo (Saldo 1 + Saldo 2)								34 400,00	-12 800,00	-15 341,72
Finanzierungstätigkeit											
SU 35	Summe Einzahlungen aus der Finanzierungstätigkeit								0,00	0,00	0,00
1/850000-346000	Tilgung Bankdarlehen		3614	65					35 600,00	35 600,00	35 650,00
SU 36	Summe Auszahlungen aus der Finanzierungstätigkeit								35 600,00	35 600,00	35 650,00
SA4	Saldo (4) Geldfluss aus der Finanzierungstätigkeit (35 - 36)								-35 600,00	-35 600,00	-35 650,00
SA5	Saldo (5) Geldfluss aus der voranschlagswirksamen Gebarung (Saldo 3 + Saldo 4)								-1 200,00	-48 400,00	-50 991,72

		MVAG VC QU			Ergebnisvoranschlag			Finanzierungsvoranschlag		
		EH	FH		VA 2024	VA 2023	RA 2022	VA 2024	VA 2023	RA 2022
850080	Wasserversorgung BA 08									
Operative Gebarung										
SU 21 / 31	Summe Erträge / Einzahlungen operative Gebarung				0,00	0,00	0,00	0,00	0,00	0,00
1/850080-650000	Kreditzinsen	2241	3241	25	900,00	900,00	856,29	900,00	900,00	856,29
1/850080-680000	Planmäßige Abschreibung	2226			2 700,00	2 600,00	1 368,55			
SU 22 / 32	Summe Aufwendungen / Auszahlungen operative Gebarung				3 600,00	3 500,00	2 224,84	900,00	900,00	856,29
SA 0 / SA 1	(0) Nettoergebnis (21 - 22) / (1) Geldfluss operative Gebarung (31 - 32)				-3 600,00	-3 500,00	-2 224,84	-900,00	-900,00	-856,29
SA01	Saldo (01) Haushaltsrücklagen (230 - 240)				0,00	0,00	0,00	0,00	0,00	0,00
SA00	Saldo (00) Nettoergebnis nach Haushaltsrücklagen (Saldo 0 + Saldo 01)				-3 600,00	-3 500,00	-2 224,84			
Investive Gebarung										
6/850080+307000	Wasseranschluss- und Ergänzungsabgabe		3334	1 34					11 300,00	
SU 33	Summe Einzahlungen investive Gebarung							0,00	11 300,00	0,00
5/850080-004000	WVA - Erweiterung Straß BA 08		3412	1 40					12 000,00	50 700,93
SU 34	Summe Auszahlungen investive Gebarung							0,00	12 000,00	50 700,93
SA2	Saldo (2) Geldfluss aus der Investiven Gebarung (33 - 34)							0,00	-700,00	-50 700,93
SA3	Saldo (3) Nettofinanzierungssaldo (Saldo 1 + Saldo 2)							-900,00	-1 600,00	-51 557,22
Finanzierungstätigkeit										
SU 35	Summe Einzahlungen aus der Finanzierungstätigkeit							0,00	0,00	0,00
1/850080-346000	Darlehensstilgung		3614	65				3 700,00	3 700,00	3 640,00
SU 36	Summe Auszahlungen aus der Finanzierungstätigkeit							3 700,00	3 700,00	3 640,00
SA4	Saldo (4) Geldfluss aus der Finanzierungstätigkeit (35 - 36)							-3 700,00	-3 700,00	-3 640,00
SA5	Saldo (5) Geldfluss aus der voranschlagswirksamen Gebarung (Saldo 3 + Saldo 4)							-4 600,00	-5 300,00	-55 197,22
850090	Wasserversorgung BA 09 - Krautäcker									
Operative Gebarung										
SU 21 / 31	Summe Erträge / Einzahlungen operative Gebarung				0,00	0,00	0,00	0,00	0,00	0,00
SU 22 / 32	Summe Aufwendungen / Auszahlungen operative Gebarung				0,00	0,00	0,00	0,00	0,00	0,00
SA 0 / SA 1	(0) Nettoergebnis (21 - 22) / (1) Geldfluss operative Gebarung (31 - 32)				0,00	0,00	0,00	0,00	0,00	0,00
SA01	Saldo (01) Haushaltsrücklagen (230 - 240)				0,00	0,00	0,00	0,00	0,00	0,00
SA00	Saldo (00) Nettoergebnis nach Haushaltsrücklagen (Saldo 0 + Saldo 01)				0,00	0,00	0,00			
Investive Gebarung										
SU 33	Summe Einzahlungen investive Gebarung							0,00	0,00	0,00
5/850090-004000	WVA - Krautäcker BA 09		3412	1 40				211 000,00		
SU 34	Summe Auszahlungen investive Gebarung							211 000,00	0,00	0,00
SA2	Saldo (2) Geldfluss aus der Investiven Gebarung (33 - 34)							-211 000,00	0,00	0,00
SA3	Saldo (3) Nettofinanzierungssaldo (Saldo 1 + Saldo 2)							-211 000,00	0,00	0,00

	MVAG	VC	QU	Ergebnisvoranschlag			Finanzierungsvoranschlag				
				EH	FH	VA 2024	VA 2023	RA 2022	VA 2024	VA 2023	RA 2022
Finanzierungstätigkeit											
6/850090+346000									211 000,00		
SU 35									211 000,00	0,00	0,00
SU 36									0,00	0,00	0,00
SA4									211 000,00	0,00	0,00
SA5									0,00	0,00	0,00
850990											
Wasserversorgung - TGW Schöndorf, Straß											
Operative Gebarung											
SU 21 / 31									0,00	0,00	0,00
1/850990-650000									8 000,00		8 000,00
SU 22 / 32									8 000,00	0,00	0,00
SA 0 / SA 1									-8 000,00	0,00	0,00
SA01									0,00	0,00	0,00
SA00									-8 000,00	0,00	0,00
Investive Gebarung											
SU 33									0,00	0,00	0,00
5/850990-080000									300 000,00		
SU 34									300 000,00	0,00	0,00
SA2									-300 000,00	0,00	0,00
SA3									-308 000,00	0,00	0,00
Finanzierungstätigkeit											
6/850990+346000									300 000,00		
SU 35									300 000,00	0,00	0,00
SU 36									0,00	0,00	0,00
SA4									300 000,00	0,00	0,00
SA5									-8 000,00	0,00	0,00
851											
851000											
Betriebe der Abwasserbeseitigung											
Abwasserbeseitigung											
Operative Gebarung											
2/851000+813000									190 500,00	189 700,00	188 608,07
				2127							
2/851000+829000									29 600,00	31 300,00	31 300,00
				2116	3116	18					
2/851000+829100									1 000,00	1 000,00	2 518,96
				2116	3116	18					
2/851000+852100									401 300,00	390 800,00	385 320,22
				2113	3113	12					

		MVAG		VC QU	Ergebnisvoranschlag			Finanzierungsvoranschlag			
		EH	FH		VA 2024	VA 2023	RA 2022	VA 2024	VA 2023	RA 2022	
2/851000+860000	Zinsenzuschüsse von KPC für Darlehen BA 03	2121	3121	15		16 900,00		16 910,99		16 900,00	16 910,99
2/851000+860100	Zinsenzuschüsse von KPC für Darlehen BA 04	2121	3121	15	75 800,00	75 200,00	74 391,69	75 800,00	75 200,00	74 391,69	
2/851000+860200	Zinsenzuschüsse von KPC für Darlehen BA 05	2121	3121	15	10 200,00	10 100,00	9 836,82	10 200,00	10 100,00	9 836,82	
SU 21 / 31	Summe Erträge / Einzahlungen operative Gebarung				708 400,00	715 000,00	708 886,75	517 900,00	525 300,00	520 154,56	
1/851000-600000	Stromkosten Pumpanlage	2222	3222	24	1 000,00	2 500,00	252,87	1 000,00	2 500,00	252,87	
1/851000-612000	Instandhaltung der Kanalanlagen	2224	3224	24	12 000,00	8 000,00	11 355,00	12 000,00	8 000,00	11 355,00	
1/851000-650000	Kreditzinsen ÖKK, BA 01	2241	3241	25	50 300,00	36 200,00	38 091,30	50 300,00	36 200,00	38 091,30	
1/851000-650100	Kreditzinsen Bank	2241	3241	25	29 300,00	16 500,00	5 737,08	29 300,00	16 500,00	5 737,08	
1/851000-680000	Planmäßige Abschreibung	2226			196 800,00	195 800,00	187 538,93				
1/851000-700000	Bestandszins	2223	3223	24	200,00	100,00	93,68	200,00	100,00	93,68	
1/851000-710000	Steuern und Abgaben	2225	3225	24	6 800,00	6 800,00	6 799,95	6 800,00	6 800,00	6 799,95	
1/851000-720200	Personalkosten-Verwaltung	2225	3225	24	10 800,00	10 800,00	8 495,16	10 800,00	10 800,00	8 495,16	
1/851000-720300	Sachaufwand-Verwaltung	2225	3225	24	200,00	200,00	39,53	200,00	200,00	39,53	
1/851000-726000	Mitgliedsbeiträge	2225	3225	24	200,00	200,00	175,00	200,00	200,00	175,00	
1/851000-728000	Entgelte für sonstige Leistungen-Kamerabefahrungen	2225	3225	24		1 500,00	1 713,56		1 500,00	1 713,56	
1/851000-729000	Sonstige Ausgaben	2225	3225	24	400,00	400,00		400,00	400,00		
5/851000-799100	Zuweisungen an Verrechnungsrücklagen zwischen Projekten	2225		1	71 300,00						
SU 22 / 32	Summe Aufwendungen / Auszahlungen operative Gebarung				379 300,00	279 000,00	260 292,06	111 200,00	83 200,00	72 753,13	
SA 0 / SA 1	(0) Nettoergebnis (21 - 22) / (1) Geldfluss operative Gebarung (31 - 32)				329 100,00	436 000,00	448 594,69	406 700,00	442 100,00	447 401,43	
SA01	Saldo (01) Haushaltsrücklagen (230 - 240)				0,00	0,00	0,00	0,00	0,00	0,00	
SA00	Saldo (00) Nettoergebnis nach Haushaltsrücklagen (Saldo 0 + Saldo 01)				329 100,00	436 000,00	448 594,69				
Investive Gebarung											
2/851000+300000	Kapitaltransfers von Bund BA 03 - Barwert KPC		3331	33					4 200,00	4 514,46	
6/851000+300000	Kapitaltransfers von KPC-Bund Investitionszuschuss BA 17		3331	1 33				2 400,00	4 100,00	21 939,01	
2/851000+300100	Kapitaltransfers von Bund BA 04 - Barwert KPC		3331	33				25 900,00	27 600,00	29 331,76	
2/851000+300200	Kapitaltransfers von Bund BA 05 - Barwert KPC		3331	33				6 600,00	6 900,00	7 262,71	
6/851000+301000	Kapitaltransfers von Ländern BA 17, Förderung NÖ-WWF		3331	1 33					9 600,00	77 193,00	
2/851000+307000	Kanaleinmündungs- und Ergänzungsabgabe		3334	1 34				7 100,00	49 500,00	2 677,14	
6/851000+307000	Kanaleinmündungsabgabe		3334	1 34					3 800,00	2 739,27	
SU 33	Summe Einzahlungen investive Gebarung							42 000,00	105 700,00	145 657,35	

		MVAG		VC QU	Ergebnisvoranschlag			Finanzierungsvoranschlag		
		EH	FH		VA 2024	VA 2023	RA 2022	VA 2024	VA 2023	RA 2022
1/851000-004000	Hausanschlüsse		3412	1 40				5 000,00	2 500,00	5 072,54
5/851000-004100	Erschließung neuer Baugründe - BA 17		3412	1 40					11 000,00	33 510,44
5/851000-070000	Leitungskataster		3411	1 42				3 000,00	7 600,00	4 131,82
SU 34	Summe Auszahlungen investive Gebarung							8 000,00	21 100,00	42 714,80
SA2	Saldo (2) Geldfluss aus der Investiven Gebarung (33 – 34)							34 000,00	84 600,00	102 942,55
SA3	Saldo (3) Nettofinanzierungssaldo (Saldo 1 + Saldo 2)							440 700,00	526 700,00	550 343,98
Finanzierungstätigkeit										
SU 35	Summe Einzahlungen aus der Finanzierungstätigkeit							0,00	0,00	0,00
1/851000-344000	Darlehenstilgungen Umwelt-WW-Fonds BA 01		3611	64				173 200,00	169 900,00	166 533,14
1/851000-346000	Darlehenstilgung Bank		3614	65				188 000,00	187 300,00	195 010,03
SU 36	Summe Auszahlungen aus der Finanzierungstätigkeit							361 200,00	357 200,00	361 543,17
SA4	Saldo (4) Geldfluss aus der Finanzierungstätigkeit (35 – 36)							-361 200,00	-357 200,00	-361 543,17
SA5	Saldo (5) Geldfluss aus der voranschlagswirksamen Gebarung (Saldo 3 + Saldo 4)							79 500,00	169 500,00	188 800,81
851100	Kläranlage									
Operative Gebarung										
2/851100+813000	Erträge aus der Auflösung von Investitionszuschüssen (Kapitaltransfers)		2127					7 400,00	7 400,00	7 362,60
SU 21 / 31	Summe Erträge / Einzahlungen operative Gebarung							7 400,00	7 400,00	7 362,60
1/851100-400000	geringw. Wirtschaftsgut	2221	3221	23	1 000,00	1 000,00	51,07	1 000,00	1 000,00	51,07
1/851100-454000	Reinigungsmittel	2221	3221	23	500,00	500,00	398,95	500,00	500,00	398,95
1/851100-455000	Chemische und sonstige artverwandte Mittel	2221	3221	23	4 000,00	4 500,00	4 282,80	4 000,00	4 500,00	4 282,80
1/851100-565000	Mehrleistungsvergütungen	2211	3211	20	3 300,00	3 300,00	2 679,10	3 300,00	3 300,00	2 679,10
1/851100-600000	Stromkosten	2222	3222	24	30 000,00	45 000,00	17 550,13	30 000,00	45 000,00	17 550,13
1/851100-612000	Instandhaltung von Anlagen	2224	3224	24	23 600,00	29 800,00	32 338,40	23 600,00	29 800,00	32 338,40
1/851100-614000	Instandhaltung des Gebäudes	2224	3224	24	1 000,00	1 000,00	89,46	1 000,00	1 000,00	89,46
1/851100-631000	Telekommunikationsdienste	2222	3222	24	1 400,00	1 400,00	1 247,07	1 400,00	1 400,00	1 247,07
1/851100-670000	Versicherungen	2222	3222	24	800,00	800,00	637,75	800,00	800,00	637,75
1/851100-680000	Planmäßige Abschreibung	2226			11 900,00	11 600,00	11 556,90			
1/851100-710000	Steuern und Abgaben	2225	3225	24	900,00	900,00	574,34	900,00	900,00	574,34
1/851100-720000	Personalaufwand-Bauhofarbeiter	2225	3225	24	36 000,00	31 000,00	36 168,54	36 000,00	31 000,00	36 168,54
1/851100-720100	Sozialversicherung-Bauhofarbeiter	2225	3225	24	8 000,00	7 200,00	8 041,51	8 000,00	7 200,00	8 041,51
1/851100-720500	FBAF Bauhofarbeiter	2225	3225	24	1 300,00	1 300,00	1 410,57	1 300,00	1 300,00	1 410,57
1/851100-724000	Reisegebühren	2225	3225	24	300,00	100,00	856,18	300,00	100,00	856,18
1/851100-728000	Containerentleerungen	2225	3225	24	1 000,00	1 000,00	3 259,22	1 000,00	1 000,00	3 259,22
1/851100-728100	Schulung der Bediensteten	2225	3225	24	5 400,00	1 800,00	2 442,00	5 400,00	1 800,00	2 442,00
1/851100-728200	Überprüfungskosten	2225	3225	24	7 000,00	5 900,00	6 314,13	7 000,00	5 900,00	6 314,13

		MVAG		VC QU	Ergebnisvoranschlag			Finanzierungsvoranschlag		
		EH	FH		VA 2024	VA 2023	RA 2022	VA 2024	VA 2023	RA 2022
1/851100-728300	Sonst. Leistung-Schlamm Entsorgung	2225	3225	24	17 000,00	34 000,00	16 963,98	17 000,00	34 000,00	16 963,98
1/851100-729000	Sonstige Ausgaben	2225	3225	24	700,00	700,00	772,48	700,00	700,00	772,48
1/851100-752000	Kosten der Abgabeneinhebung	2231	3231	26	11 700,00	11 700,00	11 314,98	11 700,00	11 700,00	11 314,98
SU 22 / 32	Summe Aufwendungen / Auszahlungen operative Gebarung				166 800,00	194 500,00	158 949,56	154 900,00	182 900,00	147 392,66
SA 0 / SA 1	(0) Nettoergebnis (21 - 22) / (1) Geldfluss operative Gebarung (31 - 32)				-159 400,00	-187 100,00	-151 586,96	-154 900,00	-182 900,00	-147 392,66
SA01	Saldo (01) Haushaltsrücklagen (230 - 240)				0,00	0,00	0,00	0,00	0,00	0,00
SA00	Saldo (00) Nettoergebnis nach Haushaltsrücklagen (Saldo 0 + Saldo 01)				-159 400,00	-187 100,00	-151 586,96			
Investive Gebarung										
SU 33	Summe Einzahlungen investive Gebarung							0,00	0,00	0,00
1/851100-042000	Betriebsausstattung		3415	1 41				1 500,00	4 100,00	2 574,00
SU 34	Summe Auszahlungen investive Gebarung							1 500,00	4 100,00	2 574,00
SA2	Saldo (2) Geldfluss aus der Investiven Gebarung (33 - 34)							-1 500,00	-4 100,00	-2 574,00
SA3	Saldo (3) Nettofinanzierungssaldo (Saldo 1 + Saldo 2)							-156 400,00	-187 000,00	-149 966,66
Finanzierungstätigkeit										
SU 35	Summe Einzahlungen aus der Finanzierungstätigkeit							0,00	0,00	0,00
SU 36	Summe Auszahlungen aus der Finanzierungstätigkeit							0,00	0,00	0,00
SA4	Saldo (4) Geldfluss aus der Finanzierungstätigkeit (35 - 36)							0,00	0,00	0,00
SA5	Saldo (5) Geldfluss aus der voranschlagswirksamen Gebarung (Saldo 3 + Saldo 4)							-156 400,00	-187 000,00	-149 966,66
851120	Abwasserbeseitigung BA 12									
Operative Gebarung										
2/851120+813000	Erträge aus der Auflösung von Investitionszuschüssen (Kapitaltransfers)		2127		1 800,00	1 800,00	1 792,35			
2/851120+860000	Zinsenzuschüsse KPC - fiktives Darlehen BA 12	2121	3121	15	1 300,00	1 300,00	1 200,02	1 300,00	1 300,00	1 200,02
SU 21 / 31	Summe Erträge / Einzahlungen operative Gebarung				3 100,00	3 100,00	2 992,37	1 300,00	1 300,00	1 200,02
1/851120-680000	Planmäßige Abschreibung	2226			3 600,00	3 600,00	3 608,24			
SU 22 / 32	Summe Aufwendungen / Auszahlungen operative Gebarung				3 600,00	3 600,00	3 608,24	0,00	0,00	0,00
SA 0 / SA 1	(0) Nettoergebnis (21 - 22) / (1) Geldfluss operative Gebarung (31 - 32)				-500,00	-500,00	-615,87	1 300,00	1 300,00	1 200,02
SA01	Saldo (01) Haushaltsrücklagen (230 - 240)				0,00	0,00	0,00	0,00	0,00	0,00
SA00	Saldo (00) Nettoergebnis nach Haushaltsrücklagen (Saldo 0 + Saldo 01)				-500,00	-500,00	-615,87			
Investive Gebarung										
2/851120+300000	Kapitaltransfers von Bund BA 12 - Barwert KPC		3331	33				2 000,00	2 100,00	2 196,98
SU 33	Summe Einzahlungen investive Gebarung							2 000,00	2 100,00	2 196,98
SU 34	Summe Auszahlungen investive Gebarung							0,00	0,00	0,00
SA2	Saldo (2) Geldfluss aus der Investiven Gebarung (33 - 34)							2 000,00	2 100,00	2 196,98
SA3	Saldo (3) Nettofinanzierungssaldo (Saldo 1 + Saldo 2)							3 300,00	3 400,00	3 397,00

	MVAG	VC QU	Ergebnisvoranschlag			Finanzierungsvoranschlag			
			EH	FH	VA 2024	VA 2023	RA 2022	VA 2024	VA 2023
Finanzierungstätigkeit									
SU 35			Summe Einzahlungen aus der Finanzierungstätigkeit				0,00	0,00	0,00
SU 36			Summe Auszahlungen aus der Finanzierungstätigkeit				0,00	0,00	0,00
SA4			Saldo (4) Geldfluss aus der Finanzierungstätigkeit (35 – 36)				0,00	0,00	0,00
SA5			Saldo (5) Geldfluss aus der voranschlagswirksamen Gebarung (Saldo 3 + Saldo 4)				3 300,00	3 400,00	3 397,00
851160 Abwasserbeseitigung - BA 16									
Operative Gebarung									
SU 21 / 31			Summe Erträge / Einzahlungen operative Gebarung			0,00	0,00	0,00	0,00
1/851160-680000			Planmäßige Abschreibung	2226		1 500,00	1 200,00	763,00	
5/851160-799100			Zuweisungen an Verrechnungsrücklagen zwischen Projekten	2225	1	39 700,00			
SU 22 / 32			Summe Aufwendungen / Auszahlungen operative Gebarung			41 200,00	1 200,00	763,00	0,00
SA 0 / SA 1			(0) Nettoergebnis (21 - 22) / (1) Geldfluss operative Gebarung (31 – 32)			-41 200,00	-1 200,00	-763,00	0,00
SA01			Saldo (01) Haushaltsrücklagen (230 - 240)			0,00	0,00	0,00	0,00
SA00			Saldo (00) Nettoergebnis nach Haushaltsrücklagen (Saldo 0 + Saldo 01)			-41 200,00	-1 200,00	-763,00	
Investive Gebarung									
6/851160+307000			Kanaleinmündungsabgaben	3334	1 34			12 500,00	
SU 33			Summe Einzahlungen investive Gebarung					0,00	12 500,00
5/851160-004000			Erschließung neuer Baugründe - BA 16	3412	1 40			26 200,00	83 743,26
SU 34			Summe Auszahlungen investive Gebarung					0,00	26 200,00
SA2			Saldo (2) Geldfluss aus der Investiven Gebarung (33 – 34)					0,00	-13 700,00
SA3			Saldo (3) Nettofinanzierungssaldo (Saldo 1 + Saldo 2)					0,00	-13 700,00
Finanzierungstätigkeit									
SU 35			Summe Einzahlungen aus der Finanzierungstätigkeit				0,00	0,00	0,00
SU 36			Summe Auszahlungen aus der Finanzierungstätigkeit				0,00	0,00	0,00
SA4			Saldo (4) Geldfluss aus der Finanzierungstätigkeit (35 – 36)				0,00	0,00	0,00
SA5			Saldo (5) Geldfluss aus der voranschlagswirksamen Gebarung (Saldo 3 + Saldo 4)				0,00	-13 700,00	-83 743,26
851161 Abwasserbeseitigung - BA 16 RW									
Operative Gebarung									
SU 21 / 31			Summe Erträge / Einzahlungen operative Gebarung			0,00	0,00	0,00	0,00
1/851161-650000			Kreditzinsen	2241	3241 25	1 400,00	1 400,00	1 364,43	1 400,00
SU 22 / 32			Summe Aufwendungen / Auszahlungen operative Gebarung			1 400,00	1 400,00	1 364,43	1 400,00
SA 0 / SA 1			(0) Nettoergebnis (21 - 22) / (1) Geldfluss operative Gebarung (31 – 32)			-1 400,00	-1 400,00	-1 364,43	-1 400,00
SA01			Saldo (01) Haushaltsrücklagen (230 - 240)			0,00	0,00	0,00	0,00
SA00			Saldo (00) Nettoergebnis nach Haushaltsrücklagen (Saldo 0 + Saldo 01)			-1 400,00	-1 400,00	-1 364,43	

	MVAG	VC QU	Ergebnisvoranschlag			Finanzierungsvoranschlag			
			EH	FH	VA 2024	VA 2023	RA 2022	VA 2024	VA 2023
Investive Gebarung									
SU 33	Summe Einzahlungen investive Gebarung						0,00	0,00	0,00
5/851161-004000	Errichtung Regenwasserkanal Igelschwang - BA 16	3412 1 40						1 700,00	10 364,83
SU 34	Summe Auszahlungen investive Gebarung						0,00	1 700,00	10 364,83
SA2	Saldo (2) Geldfluss aus der Investiven Gebarung (33 – 34)						0,00	-1 700,00	-10 364,83
SA3	Saldo (3) Nettofinanzierungssaldo (Saldo 1 + Saldo 2)						-1 400,00	-3 100,00	-11 729,26
Finanzierungstätigkeit									
SU 35	Summe Einzahlungen aus der Finanzierungstätigkeit						0,00	0,00	0,00
1/851161-346000	Darlehenstilgung	3614 65					5 800,00	5 800,00	5 800,00
SU 36	Summe Auszahlungen aus der Finanzierungstätigkeit						5 800,00	5 800,00	5 800,00
SA4	Saldo (4) Geldfluss aus der Finanzierungstätigkeit (35 – 36)						-5 800,00	-5 800,00	-5 800,00
SA5	Saldo (5) Geldfluss aus der voranschlagswirksamen Gebarung (Saldo 3 + Saldo 4)						-7 200,00	-8 900,00	-17 529,26
851180	Abwasserbeseitigung BA 18 - Sanierung/Erneuerung Waldrande								
Operative Gebarung									
SU 21 / 31	Summe Erträge / Einzahlungen operative Gebarung				0,00	0,00	0,00	0,00	0,00
SU 22 / 32	Summe Aufwendungen / Auszahlungen operative Gebarung				0,00	0,00	0,00	0,00	0,00
SA 0 / SA 1	(0) Nettoergebnis (21 - 22) / (1) Geldfluss operative Gebarung (31 – 32)				0,00	0,00	0,00	0,00	0,00
SA01	Saldo (01) Haushaltsrücklagen (230 - 240)				0,00	0,00	0,00	0,00	0,00
SA00	Saldo (00) Nettoergebnis nach Haushaltsrücklagen (Saldo 0 + Saldo 01)				0,00	0,00	0,00	0,00	0,00
Investive Gebarung									
SU 33	Summe Einzahlungen investive Gebarung						0,00	0,00	0,00
5/851180-004000	Sanierung/Erneuerung Waldrandstr., etc - BA 18	3412 1 40					381 000,00	174 000,00	
SU 34	Summe Auszahlungen investive Gebarung						381 000,00	174 000,00	0,00
SA2	Saldo (2) Geldfluss aus der Investiven Gebarung (33 – 34)						-381 000,00	-174 000,00	0,00
SA3	Saldo (3) Nettofinanzierungssaldo (Saldo 1 + Saldo 2)						-381 000,00	-174 000,00	0,00
Finanzierungstätigkeit									
6/851180+346000	Darlehensaufnahme	3514 1 55					400 000,00	174 000,00	
SU 35	Summe Einzahlungen aus der Finanzierungstätigkeit						400 000,00	174 000,00	0,00
SU 36	Summe Auszahlungen aus der Finanzierungstätigkeit						0,00	0,00	0,00
SA4	Saldo (4) Geldfluss aus der Finanzierungstätigkeit (35 – 36)						400 000,00	174 000,00	0,00
SA5	Saldo (5) Geldfluss aus der voranschlagswirksamen Gebarung (Saldo 3 + Saldo 4)						19 000,00	0,00	0,00

		MVAG		VC QU	Ergebnisvoranschlag			Finanzierungsvoranschlag		
		EH	FH		VA 2024	VA 2023	RA 2022	VA 2024	VA 2023	RA 2022
851190	Abwasserbeseitigung BA 19 - Krautäcker									
Operative Gebarung										
6/851190+899100	Entnahmen aus Verrechnungsrücklagen zwischen Projekten	2116		1	111 000,00					
SU 21 / 31	Summe Erträge / Einzahlungen operative Gebarung				111 000,00	0,00	0,00	0,00	0,00	0,00
SU 22 / 32	Summe Aufwendungen / Auszahlungen operative Gebarung				0,00	0,00	0,00	0,00	0,00	0,00
SA 0 / SA 1	(0) Nettoergebnis (21 - 22) / (1) Geldfluss operative Gebarung (31 – 32)				111 000,00	0,00	0,00	0,00	0,00	0,00
SA01	Saldo (01) Haushaltsrücklagen (230 - 240)				0,00	0,00	0,00	0,00	0,00	0,00
SA00	Saldo (00) Nettoergebnis nach Haushaltsrücklagen (Saldo 0 + Saldo 01)				111 000,00	0,00	0,00			
Investive Gebarung										
SU 33	Summe Einzahlungen investive Gebarung							0,00	0,00	0,00
5/851190-004000	Erschließung Krautäcker - BA 19		3412	1				570 000,00		
SU 34	Summe Auszahlungen investive Gebarung							570 000,00	0,00	0,00
SA2	Saldo (2) Geldfluss aus der Investiven Gebarung (33 – 34)							-570 000,00	0,00	0,00
SA3	Saldo (3) Nettofinanzierungssaldo (Saldo 1 + Saldo 2)							-570 000,00	0,00	0,00
Finanzierungstätigkeit										
6/851190+346000	Darlehensaufnahme - BA 19		3514	1				459 000,00		
SU 35	Summe Einzahlungen aus der Finanzierungstätigkeit							459 000,00	0,00	0,00
SU 36	Summe Auszahlungen aus der Finanzierungstätigkeit							0,00	0,00	0,00
SA4	Saldo (4) Geldfluss aus der Finanzierungstätigkeit (35 – 36)							459 000,00	0,00	0,00
SA5	Saldo (5) Geldfluss aus der voranschlagswirksamen Gebarung (Saldo 3 + Saldo 4)							-111 000,00	0,00	0,00
851200	Abwasserbeseitigung									
Operative Gebarung										
2/851200+828000	Rückersätze von Aufwendungen	2116	3116	18				287,50		287,50
2/851200+852100	Gebühren für Benützung	2113	3113	12	7 000,00	6 400,00	6 433,72	7 000,00	6 400,00	6 433,72
SU 21 / 31	Summe Erträge / Einzahlungen operative Gebarung				7 000,00	6 400,00	6 721,22	7 000,00	6 400,00	6 721,22
1/851200-600000	Strom	2222	3222	24	300,00	700,00	91,56	300,00	700,00	91,56
1/851200-612000	Instandhaltung von Kanalanlagen	2224	3224	24	7 000,00	8 000,00	4 719,85	7 000,00	8 000,00	4 719,85
1/851200-752000	Beitrag an Gem. Oed-Öhling	2231	3231	26	2 200,00	2 200,00	2 179,52	2 200,00	2 200,00	2 179,52
SU 22 / 32	Summe Aufwendungen / Auszahlungen operative Gebarung				9 500,00	10 900,00	6 990,93	9 500,00	10 900,00	6 990,93
SA 0 / SA 1	(0) Nettoergebnis (21 - 22) / (1) Geldfluss operative Gebarung (31 – 32)				-2 500,00	-4 500,00	-269,71	-2 500,00	-4 500,00	-269,71
SA01	Saldo (01) Haushaltsrücklagen (230 - 240)				0,00	0,00	0,00	0,00	0,00	0,00
SA00	Saldo (00) Nettoergebnis nach Haushaltsrücklagen (Saldo 0 + Saldo 01)				-2 500,00	-4 500,00	-269,71			
Investive Gebarung										
SU 33	Summe Einzahlungen investive Gebarung							0,00	0,00	0,00
SU 34	Summe Auszahlungen investive Gebarung							0,00	0,00	0,00
SA2	Saldo (2) Geldfluss aus der Investiven Gebarung (33 – 34)							0,00	0,00	0,00

		MVAG VC QU			Ergebnisvoranschlag			Finanzierungsvoranschlag		
		EH	FH		VA 2024	VA 2023	RA 2022	VA 2024	VA 2023	RA 2022
SA3	Saldo (3) Nettofinanzierungssaldo (Saldo 1 + Saldo 2)							-2 500,00	-4 500,00	-269,71
Finanzierungstätigkeit										
SU 35	Summe Einzahlungen aus der Finanzierungstätigkeit							0,00	0,00	0,00
SU 36	Summe Auszahlungen aus der Finanzierungstätigkeit							0,00	0,00	0,00
SA4	Saldo (4) Geldfluss aus der Finanzierungstätigkeit (35 – 36)							0,00	0,00	0,00
SA5	Saldo (5) Geldfluss aus der voranschlagswirksamen Gebarung (Saldo 3 + Saldo 4)							-2 500,00	-4 500,00	-269,71
851300	Abwasserbeseitigung BA 13									
Operative Gebarung										
2/851300+810000	Stromlieferung	2114	3114	13	10 000,00	12 000,00	16 156,61	10 000,00	12 000,00	16 156,61
2/851300+860000	Zinsenzuschüsse von KPC für Darlehen BA 13	2121	3121	15	3 500,00	3 300,00	3 097,22	3 500,00	3 300,00	3 097,22
SU 21 / 31	Summe Erträge / Einzahlungen operative Gebarung				13 500,00	15 300,00	19 253,83	13 500,00	15 300,00	19 253,83
1/851300-650000	Kreditzinsen Bank	2241	3241	25	2 700,00	3 000,00	2 598,36	2 700,00	3 000,00	2 598,36
1/851300-680000	Planmäßige Abschreibung	2226			18 400,00	18 400,00	18 406,53			
SU 22 / 32	Summe Aufwendungen / Auszahlungen operative Gebarung				21 100,00	21 400,00	21 004,89	2 700,00	3 000,00	2 598,36
SA 0 / SA 1	(0) Nettoergebnis (21 - 22) / (1) Geldfluss operative Gebarung (31 – 32)				-7 600,00	-6 100,00	-1 751,06	10 800,00	12 300,00	16 655,47
SA01	Saldo (01) Haushaltsrücklagen (230 - 240)				0,00	0,00	0,00	0,00	0,00	0,00
SA00	Saldo (00) Nettoergebnis nach Haushaltsrücklagen (Saldo 0 + Saldo 01)				-7 600,00	-6 100,00	-1 751,06			
Investive Gebarung										
2/851300+300000	Kapitaltransfers von Bund BA 13 - Barwert KPC		3331	33				5 000,00	5 200,00	5 484,78
SU 33	Summe Einzahlungen investive Gebarung							5 000,00	5 200,00	5 484,78
SU 34	Summe Auszahlungen investive Gebarung							0,00	0,00	0,00
SA2	Saldo (2) Geldfluss aus der Investiven Gebarung (33 – 34)							5 000,00	5 200,00	5 484,78
SA3	Saldo (3) Nettofinanzierungssaldo (Saldo 1 + Saldo 2)							15 800,00	17 500,00	22 140,25
Finanzierungstätigkeit										
SU 35	Summe Einzahlungen aus der Finanzierungstätigkeit							0,00	0,00	0,00
1/851300-346000	Tilgung Bankdarlehen		3614	65				13 500,00	13 500,00	13 500,00
SU 36	Summe Auszahlungen aus der Finanzierungstätigkeit							13 500,00	13 500,00	13 500,00
SA4	Saldo (4) Geldfluss aus der Finanzierungstätigkeit (35 – 36)							-13 500,00	-13 500,00	-13 500,00
SA5	Saldo (5) Geldfluss aus der voranschlagswirksamen Gebarung (Saldo 3 + Saldo 4)							2 300,00	4 000,00	8 640,25
852	Betriebe der Müllbeseitigung									
852000	Müllbeseitigung									
Operative Gebarung										
2/852000+813000	Erträge aus der Auflösung von Investitionszuschüssen (Kapitaltransfers)	2127			600,00	600,00	641,64			

		MVAG		VC QU	Ergebnisvoranschlag			Finanzierungsvoranschlag		
		EH	FH		VA 2024	VA 2023	RA 2022	VA 2024	VA 2023	RA 2022
2/852000+827000	Personalkostenrückerträge Verband	2116	3116	18	200,00	200,00	2 142,31	200,00	200,00	2 142,31
2/852000+829000	Sonstige Einnahmen	2116	3116	18	1 000,00	1 000,00	1 023,19	1 000,00	1 000,00	1 023,19
2/852000+862000	Verbandszuschuss	2121	3121	15	8 400,00	8 200,00	8 163,54	8 400,00	8 200,00	8 163,54
SU 21 / 31	Summe Erträge / Einzahlungen operative Gebarung				10 200,00	10 000,00	11 970,68	9 600,00	9 400,00	11 329,04
1/852000-400000	Geringwertige Wirtschaftsgüter (GWG)	2221	3221	23	1 000,00			1 000,00		
1/852000-521000	Geldbezüge der ganzjährig beschäftigten Arbeiter	2211	3211	20			2 217,93			2 217,93
1/852000-565000	Mehrleistungsvergütungen	2211	3211	20	100,00	400,00	249,32	100,00	400,00	249,32
1/852000-580000	DGB-Ausgleichsfonds	2212	3212	20			86,53			86,53
1/852000-582000	DGB-Sozialversicherung	2212	3212	20		100,00	313,74		100,00	313,74
1/852000-613000	Instandhaltung Grundstückseinr.	2224	3224	24	1 000,00	1 000,00	214,66	1 000,00	1 000,00	214,66
1/852000-680000	Planmäßige Abschreibung	2226			7 000,00	7 000,00	6 950,72			
1/852000-720000	Personalaufwand-Bauhofarbeiter	2225	3225	24	7 500,00	9 000,00	7 548,41	7 500,00	9 000,00	7 548,41
1/852000-720100	Sozialversicherung-Bauhofarbeiter	2225	3225	24	1 400,00	2 000,00	1 678,25	1 400,00	2 000,00	1 678,25
1/852000-720200	Personalkosten-Verwaltung	2225	3225	24	4 500,00	4 500,00	4 663,89	4 500,00	4 500,00	4 663,89
1/852000-720300	Sachaufwand-Verwaltung	2225	3225	24	100,00	100,00	21,70	100,00	100,00	21,70
1/852000-720500	FBAF Bauhofarbeiter	2225	3225	24	300,00	400,00	294,39	300,00	400,00	294,39
1/852000-724000	Diäten, Reisegebühren	2225	3225	24	100,00	100,00		100,00	100,00	
1/852000-729000	Sonstige Ausgaben	2225	3225	24	4 000,00	3 200,00	2 854,70	4 000,00	3 200,00	2 854,70
SU 22 / 32	Summe Aufwendungen / Auszahlungen operative Gebarung				27 000,00	27 800,00	27 094,24	20 000,00	20 800,00	20 143,52
SA 0 / SA 1	(0) Nettoergebnis (21 - 22) / (1) Geldfluss operative Gebarung (31 - 32)				-16 800,00	-17 800,00	-15 123,56	-10 400,00	-11 400,00	-8 814,48
SA01	Saldo (01) Haushaltsrücklagen (230 - 240)				0,00	0,00	0,00	0,00	0,00	0,00
SA00	Saldo (00) Nettoergebnis nach Haushaltsrücklagen (Saldo 0 + Saldo 01)				-16 800,00	-17 800,00	-15 123,56			
Investive Gebarung										
SU 33	Summe Einzahlungen investive Gebarung							0,00	0,00	0,00
SU 34	Summe Auszahlungen investive Gebarung							0,00	0,00	0,00
SA2	Saldo (2) Geldfluss aus der Investiven Gebarung (33 - 34)							0,00	0,00	0,00
SA3	Saldo (3) Nettofinanzierungssaldo (Saldo 1 + Saldo 2)							-10 400,00	-11 400,00	-8 814,48
Finanzierungstätigkeit										
SU 35	Summe Einzahlungen aus der Finanzierungstätigkeit							0,00	0,00	0,00
SU 36	Summe Auszahlungen aus der Finanzierungstätigkeit							0,00	0,00	0,00
SA4	Saldo (4) Geldfluss aus der Finanzierungstätigkeit (35 - 36)							0,00	0,00	0,00
SA5	Saldo (5) Geldfluss aus der voranschlagswirksamen Gebarung (Saldo 3 + Saldo 4)							-10 400,00	-11 400,00	-8 814,48

		MVAG VC QU			Ergebnisvoranschlag			Finanzierungsvoranschlag		
		EH	FH		VA 2024	VA 2023	RA 2022	VA 2024	VA 2023	RA 2022
853	Betriebe für die Errichtung und Verwaltung von Wohn- und Geschäftsgebäude									
853000	Wohn- und Geschäftsgebäude									
	Operative Gebarung									
2/853000+852000	Gebühren für Benützung Imker	2113	3113	12	100,00	100,00	100,00	100,00	100,00	100,00
SU 21 / 31	Summe Erträge / Einzahlungen operative Gebarung				100,00	100,00	100,00	100,00	100,00	100,00
1/853000-614000	Instandhaltung	2224	3224	24	300,00	1 300,00		300,00	1 300,00	
SU 22 / 32	Summe Aufwendungen / Auszahlungen operative Gebarung				300,00	1 300,00	0,00	300,00	1 300,00	0,00
SA 0 / SA 1	(0) Nettoergebnis (21 - 22) / (1) Geldfluss operative Gebarung (31 - 32)				-200,00	-1 200,00	100,00	-200,00	-1 200,00	100,00
SA01	Saldo (01) Haushaltsrücklagen (230 - 240)				0,00	0,00	0,00	0,00	0,00	0,00
SA00	Saldo (00) Nettoergebnis nach Haushaltsrücklagen (Saldo 0 + Saldo 01)				-200,00	-1 200,00	100,00			
	Investive Gebarung									
SU 33	Summe Einzahlungen investive Gebarung							0,00	0,00	0,00
SU 34	Summe Auszahlungen investive Gebarung							0,00	0,00	0,00
SA2	Saldo (2) Geldfluss aus der Investiven Gebarung (33 - 34)							0,00	0,00	0,00
SA3	Saldo (3) Nettofinanzierungssaldo (Saldo 1 + Saldo 2)							-200,00	-1 200,00	100,00
	Finanzierungstätigkeit									
SU 35	Summe Einzahlungen aus der Finanzierungstätigkeit							0,00	0,00	0,00
SU 36	Summe Auszahlungen aus der Finanzierungstätigkeit							0,00	0,00	0,00
SA4	Saldo (4) Geldfluss aus der Finanzierungstätigkeit (35 - 36)							0,00	0,00	0,00
SA5	Saldo (5) Geldfluss aus der voranschlagswirksamen Gebarung (Saldo 3 + Saldo 4)							-200,00	-1 200,00	100,00
859	Sonstige Betriebe mit marktbestimmter Tätigkeit									
859000	Breitbandinternet									
	Operative Gebarung									
2/859000+803000	Veräußerungen von LWL-Leerrohr	2116		31		120 000,00	7 100,00			
2/859000+813000	Erträge aus der Auflösung von Investitionszuschüssen (Kapitaltransfers)	2127			300,00	300,00	281,58			
6/859000+829910	Zuführung von operativer an investive Gebarung	2116	3116	1 18			7 000,35			7 000,35
SU 21 / 31	Summe Erträge / Einzahlungen operative Gebarung				300,00	120 300,00	14 381,93	0,00	0,00	7 000,35
1/859000-600000	Stromkosten - Ortszentrale	2222	3222	24	2 000,00	2 400,00		2 000,00	2 400,00	
1/859000-680000	Planmäßige Abschreibung	2226				4 300,00	4 234,24			
1/859000-683000	Verluste aus dem Abgang von Sachanlagen und immateriellen Vermögenswerten	2226				128 700,00				
SU 22 / 32	Summe Aufwendungen / Auszahlungen operative Gebarung				2 000,00	135 400,00	4 234,24	2 000,00	2 400,00	0,00
SA 0 / SA 1	(0) Nettoergebnis (21 - 22) / (1) Geldfluss operative Gebarung (31 - 32)				-1 700,00	-15 100,00	10 147,69	-2 000,00	-2 400,00	7 000,35
SA01	Saldo (01) Haushaltsrücklagen (230 - 240)				0,00	0,00	0,00	0,00	0,00	0,00
SA00	Saldo (00) Nettoergebnis nach Haushaltsrücklagen (Saldo 0 + Saldo 01)				-1 700,00	-15 100,00	10 147,69			

	MVAG	VC QU	Ergebnisvoranschlag			Finanzierungsvoranschlag			
			EH	FH	VA 2024	VA 2023	RA 2022	VA 2024	VA 2023
Investive Gebarung									
2/859000+803000		Veräußerungen von LWL-Leerrohr	3314	31				120 000,00	7 100,00
SU 33		Summe Einzahlungen investive Gebarung					0,00	120 000,00	7 100,00
5/859000-050000		Herstellung Breitbandinternet	3412	1 40					7 000,35
SU 34		Summe Auszahlungen investive Gebarung					0,00	0,00	7 000,35
SA2		Saldo (2) Geldfluss aus der Investiven Gebarung (33 – 34)					0,00	120 000,00	99,65
SA3		Saldo (3) Nettofinanzierungssaldo (Saldo 1 + Saldo 2)					-2 000,00	117 600,00	7 100,00
Finanzierungstätigkeit									
SU 35		Summe Einzahlungen aus der Finanzierungstätigkeit					0,00	0,00	0,00
SU 36		Summe Auszahlungen aus der Finanzierungstätigkeit					0,00	0,00	0,00
SA4		Saldo (4) Geldfluss aus der Finanzierungstätigkeit (35 – 36)					0,00	0,00	0,00
SA5		Saldo (5) Geldfluss aus der voranschlagswirksamen Gebarung (Saldo 3 + Saldo 4)					-2 000,00	117 600,00	7 100,00

		MVAG		VC QU	Ergebnisvoranschlag			Finanzierungsvoranschlag		
		EH	FH		VA 2024	VA 2023	RA 2022	VA 2024	VA 2023	RA 2022
9 Finanzwirtschaft										
90	Gesonderte Verwaltung									
900	Gesonderte Verwaltung									
900000	Gesonderte Verwaltung									
Operative Gebarung										
2/900000+867000	Jagd- und Fischereiabgaben (Gemeindeanteile)	2124	3124	16	100,00	100,00	33,00	100,00	100,00	33,00
SU 21 / 31	Summe Erträge / Einzahlungen operative Gebarung				100,00	100,00	33,00	100,00	100,00	33,00
1/900000-729910	Zuführung an investive Gebarung	2225	3225	24		67 400,00	143 359,49		67 400,00	143 359,49
SU 22 / 32	Summe Aufwendungen / Auszahlungen operative Gebarung				0,00	67 400,00	143 359,49	0,00	67 400,00	143 359,49
SA 0 / SA 1	(0) Nettoergebnis (21 - 22) / (1) Geldfluss operative Gebarung (31 - 32)				100,00	-67 300,00	-143 326,49	100,00	-67 300,00	-143 326,49
SA01	Saldo (01) Haushaltsrücklagen (230 - 240)				0,00	0,00	0,00	0,00	0,00	0,00
SA00	Saldo (00) Nettoergebnis nach Haushaltsrücklagen (Saldo 0 + Saldo 01)				100,00	-67 300,00	-143 326,49			
Investive Gebarung										
SU 33	Summe Einzahlungen investive Gebarung							0,00	0,00	0,00
SU 34	Summe Auszahlungen investive Gebarung							0,00	0,00	0,00
SA2	Saldo (2) Geldfluss aus der Investiven Gebarung (33 - 34)							0,00	0,00	0,00
SA3	Saldo (3) Nettofinanzierungssaldo (Saldo 1 + Saldo 2)							100,00	-67 300,00	-143 326,49
Finanzierungstätigkeit										
SU 35	Summe Einzahlungen aus der Finanzierungstätigkeit							0,00	0,00	0,00
SU 36	Summe Auszahlungen aus der Finanzierungstätigkeit							0,00	0,00	0,00
SA4	Saldo (4) Geldfluss aus der Finanzierungstätigkeit (35 - 36)							0,00	0,00	0,00
SA5	Saldo (5) Geldfluss aus der voranschlagswirksamen Gebarung (Saldo 3 + Saldo 4)							100,00	-67 300,00	-143 326,49
91	Kapitalvermögen und Stiftungen ohne eigene Rechtspersönlichkeit									
910	Geldverkehr									
910000	Geldverkehr									
Operative Gebarung										
2/910000+823000	Zinsen der Giro- und Spargirokonten	2131	3131	14	200,00	200,00	31,00	200,00	200,00	31,00
SU 21 / 31	Summe Erträge / Einzahlungen operative Gebarung				200,00	200,00	31,00	200,00	200,00	31,00
1/910000-650000	Zinsen für Kassenkredit	2241	3241	25	100,00	100,00		100,00	100,00	
1/910000-659000	Geldverkehrsspesen	2244	3244	24	2 200,00	2 200,00	1 946,32	2 200,00	2 200,00	1 946,32
1/910000-710000	Kapitalertragssteuer	2225	3225	24	100,00	100,00	7,75	100,00	100,00	7,75
SU 22 / 32	Summe Aufwendungen / Auszahlungen operative Gebarung				2 400,00	2 400,00	1 954,07	2 400,00	2 400,00	1 954,07
SA 0 / SA 1	(0) Nettoergebnis (21 - 22) / (1) Geldfluss operative Gebarung (31 - 32)				-2 200,00	-2 200,00	-1 923,07	-2 200,00	-2 200,00	-1 923,07
SA01	Saldo (01) Haushaltsrücklagen (230 - 240)				0,00	0,00	0,00	0,00	0,00	0,00

		MVAG VC QU			Ergebnisvoranschlag			Finanzierungsvoranschlag		
		EH	FH		VA 2024	VA 2023	RA 2022	VA 2024	VA 2023	RA 2022
SA00	Saldo (00) Nettoergebnis nach Haushaltsrücklagen (Saldo 0 + Saldo 01)				-2 200,00	-2 200,00	-1 923,07			
Investive Gebarung										
SU 33	Summe Einzahlungen investive Gebarung							0,00	0,00	0,00
SU 34	Summe Auszahlungen investive Gebarung							0,00	0,00	0,00
SA2	Saldo (2) Geldfluss aus der Investiven Gebarung (33 – 34)							0,00	0,00	0,00
SA3	Saldo (3) Nettofinanzierungssaldo (Saldo 1 + Saldo 2)							-2 200,00	-2 200,00	-1 923,07
Finanzierungstätigkeit										
SU 35	Summe Einzahlungen aus der Finanzierungstätigkeit							0,00	0,00	0,00
SU 36	Summe Auszahlungen aus der Finanzierungstätigkeit							0,00	0,00	0,00
SA4	Saldo (4) Geldfluss aus der Finanzierungstätigkeit (35 – 36)							0,00	0,00	0,00
SA5	Saldo (5) Geldfluss aus der voranschlagswirksamen Gebarung (Saldo 3 + Saldo 4)							-2 200,00	-2 200,00	-1 923,07
912	Rücklagen (soweit nicht aufteilbar)									
912000	Rücklagen									
Operative Gebarung										
2/912000+823000	sonstige Zinserträge - Anlagenkonto	2131	3131	14	6 500,00	4 300,00	284,14	6 500,00	4 300,00	284,14
2/912000+829000	Erträge Abfertigungsversicherung Allgemein	2116	3116	18		2 800,00	4 189,65		33 600,00	
SU 21 / 31	Summe Erträge / Einzahlungen operative Gebarung				6 500,00	7 100,00	4 473,79	6 500,00	37 900,00	284,14
1/912000-659000	Geldverkehrsspesen	2244	3244	24	600,00	600,00	461,67	600,00	600,00	461,67
1/912000-670000	Versicherungen-allg.Rücklage (Abfertigungsvers.)	2222	3222	24	1 500,00	1 400,00	3 290,26	1 500,00	1 400,00	3 290,26
1/912000-710000	Kapitalertragssteuer	2225	3225	24	2 000,00	1 100,00	71,03	2 000,00	1 100,00	71,03
SU 22 / 32	Summe Aufwendungen / Auszahlungen operative Gebarung				4 100,00	3 100,00	3 822,96	4 100,00	3 100,00	3 822,96
SA 0 / SA 1	(0) Nettoergebnis (21 - 22) / (1) Geldfluss operative Gebarung (31 – 32)				2 400,00	4 000,00	650,83	2 400,00	34 800,00	-3 538,82
2/912000+895001	Entnahmen von allgemeinen Haushaltsrücklagen	2301			241 300,00	634 800,00				
1/912000-794001	Zuweisung an zweckgebundene Haushaltsrücklagen	2401					184,09			
1/912000-795001	Zuweisung an allgemeine Haushaltsrücklagen	2401				884 800,00	29,02			
SA01	Saldo (01) Haushaltsrücklagen (230 - 240)				241 300,00	-250 000,00	-213,11	0,00	0,00	0,00
SA00	Saldo (00) Nettoergebnis nach Haushaltsrücklagen (Saldo 0 + Saldo 01)				243 700,00	-246 000,00	437,72			
Investive Gebarung										
SU 33	Summe Einzahlungen investive Gebarung							0,00	0,00	0,00
SU 34	Summe Auszahlungen investive Gebarung							0,00	0,00	0,00
SA2	Saldo (2) Geldfluss aus der Investiven Gebarung (33 – 34)							0,00	0,00	0,00
SA3	Saldo (3) Nettofinanzierungssaldo (Saldo 1 + Saldo 2)							2 400,00	34 800,00	-3 538,82

	MVAG	VC QU	Ergebnisvoranschlag			Finanzierungsvoranschlag				
			EH	FH	VA 2024	VA 2023	RA 2022	VA 2024	VA 2023	RA 2022
Finanzierungstätigkeit										
SU 35			Summe Einzahlungen aus der Finanzierungstätigkeit					0,00	0,00	0,00
SU 36			Summe Auszahlungen aus der Finanzierungstätigkeit					0,00	0,00	0,00
SA4			Saldo (4) Geldfluss aus der Finanzierungstätigkeit (35 – 36)					0,00	0,00	0,00
SA5			Saldo (5) Geldfluss aus der voranschlagswirksamen Gebarung (Saldo 3 + Saldo 4)					2 400,00	34 800,00	-3 538,82
914										
Beteiligungen										
914000										
Beteiligung Wirtschaftsraum Amstetten GmbH										
Operative Gebarung										
SU 21 / 31			Summe Erträge / Einzahlungen operative Gebarung			0,00	0,00	0,00	0,00	0,00
1/914000-650000			Kameraler Zuschuss -	2241	3241	25	9 300,00	4 100,00	9 300,00	4 100,00
			Fremdfinanzierungszinsen WRA GmbH							
1/914000-694000			Aufwendungen aus der Bewertung von	2245				44 958,15		
			Beteiligungen							
1/914000-781000			Kostenbeiträge für Leistungen -	2232	3232	27	5 000,00	4 900,00	5 000,00	4 900,00
			Wirtschaftsraum Amstetten GmbH							
SU 22 / 32			Summe Aufwendungen / Auszahlungen operative Gebarung			14 300,00	9 000,00	53 871,47	14 300,00	9 000,00
SA 0 / SA 1			(0) Nettoergebnis (21 - 22) / (1) Geldfluss operative Gebarung (31 – 32)			-14 300,00	-9 000,00	-53 871,47	-14 300,00	-9 000,00
SA01			Saldo (01) Haushaltsrücklagen (230 - 240)			0,00	0,00	0,00	0,00	0,00
SA00			Saldo (00) Nettoergebnis nach Haushaltsrücklagen (Saldo 0 + Saldo 01)			-14 300,00	-9 000,00	-53 871,47		
Investive Gebarung										
SU 33			Summe Einzahlungen investive Gebarung					0,00	0,00	0,00
SU 34			Summe Auszahlungen investive Gebarung					0,00	0,00	0,00
SA2			Saldo (2) Geldfluss aus der Investiven Gebarung (33 – 34)					0,00	0,00	0,00
SA3			Saldo (3) Nettofinanzierungssaldo (Saldo 1 + Saldo 2)					-14 300,00	-9 000,00	-8 913,32
Finanzierungstätigkeit										
SU 35			Summe Einzahlungen aus der Finanzierungstätigkeit					0,00	0,00	0,00
SU 36			Summe Auszahlungen aus der Finanzierungstätigkeit					0,00	0,00	0,00
SA4			Saldo (4) Geldfluss aus der Finanzierungstätigkeit (35 – 36)					0,00	0,00	0,00
SA5			Saldo (5) Geldfluss aus der voranschlagswirksamen Gebarung (Saldo 3 + Saldo 4)					-14 300,00	-9 000,00	-8 913,32
914100										
Beteiligung Bürgerenergiegemeinschaft Region Amstetten eGer										
Operative Gebarung										
SU 21 / 31			Summe Erträge / Einzahlungen operative Gebarung			0,00	0,00	0,00	0,00	0,00
SU 22 / 32			Summe Aufwendungen / Auszahlungen operative Gebarung			0,00	0,00	0,00	0,00	0,00
SA 0 / SA 1			(0) Nettoergebnis (21 - 22) / (1) Geldfluss operative Gebarung (31 – 32)			0,00	0,00	0,00	0,00	0,00
SA01			Saldo (01) Haushaltsrücklagen (230 - 240)			0,00	0,00	0,00	0,00	0,00
SA00			Saldo (00) Nettoergebnis nach Haushaltsrücklagen (Saldo 0 + Saldo 01)			0,00	0,00	0,00	0,00	0,00

	MVAG	VC	QU	Ergebnisvoranschlag			Finanzierungsvoranschlag			
				EH	FH	VA 2024	VA 2023	RA 2022	VA 2024	VA 2023
Investive Gebarung										
SU 33	Summe Einzahlungen investive Gebarung						0,00	0,00	0,00	
1/914100-082000	Sonstige Beteiligungen - Bürgerenergiegemeinschaft Region Amstetten eGen		3417 2 60					100,00		
SU 34	Summe Auszahlungen investive Gebarung						0,00	100,00	0,00	
SA2	Saldo (2) Geldfluss aus der Investiven Gebarung (33 – 34)						0,00	-100,00	0,00	
SA3	Saldo (3) Nettofinanzierungssaldo (Saldo 1 + Saldo 2)						0,00	-100,00	0,00	
Finanzierungstätigkeit										
SU 35	Summe Einzahlungen aus der Finanzierungstätigkeit						0,00	0,00	0,00	
SU 36	Summe Auszahlungen aus der Finanzierungstätigkeit						0,00	0,00	0,00	
SA4	Saldo (4) Geldfluss aus der Finanzierungstätigkeit (35 – 36)						0,00	0,00	0,00	
SA5	Saldo (5) Geldfluss aus der voranschlagswirksamen Gebarung (Saldo 3 + Saldo 4)						0,00	-100,00	0,00	
92 Öffentliche Abgaben										
920 Ausschließliche Gemeindeabgaben										
920000 Ausschließliche Gemeindeabgaben										
Operative Gebarung										
2/920000+830000	Grundsteuer A	2111	3111	10	18 100,00	17 900,00	17 496,05	18 100,00	17 900,00	17 384,58
2/920000+831000	Grundsteuer B	2111	3111	10	143 900,00	138 400,00	138 033,82	143 900,00	138 400,00	137 985,86
2/920000+833000	Kommunalsteuer	2111	3111	10	256 700,00	282 900,00	270 652,06	256 700,00	282 900,00	269 511,33
2/920000+837000	Lustbarkeitsabgabe	2111	3111	10	400,00	400,00		400,00	400,00	
2/920000+838000	Hundeabgabe	2111	3111	10	3 000,00	3 100,00	2 860,00	3 000,00	3 100,00	2 860,00
2/920000+841000	Gebrauchsabgabe	2111	3111	10	26 200,00	27 000,00	26 112,57	26 200,00	27 000,00	25 712,97
2/920000+849000	Nebenansprüche (Mahngebühren, Säumniszuschläge)	2111	3111	10	100,00	500,00		100,00	500,00	
2/920000+850000	Aufschließungsabgaben	2111	3111	10	191 500,00	51 400,00	74 500,15	191 500,00	51 400,00	56 951,83
2/920000+856000	Gemeindeverwaltungsabgaben	2111	3111	10	9 000,00	9 000,00	5 909,60	9 000,00	9 000,00	5 696,10
2/920000+856100	Verwaltungsabgaben Standesamt	2111	3111	10	1 200,00	1 000,00	1 135,40	1 200,00	1 000,00	1 133,30
2/920000+856300	Totenbeschaugebühren	2111	3111	10	7 000,00	6 000,00	7 944,00	7 000,00	6 000,00	7 627,00
2/920000+857000	Kommissionsgebühren	2111	3111	10	2 500,00	2 500,00	2 800,00	2 500,00	2 500,00	2 800,00
SU 21 / 31	Summe Erträge / Einzahlungen operative Gebarung				659 600,00	540 100,00	547 443,65	659 600,00	540 100,00	527 662,97
1/920000-752000	Kosten der Abgabeneinhebung	2231	3231	26	8 000,00	9 400,00	7 506,43	8 000,00	9 400,00	7 506,43
SU 22 / 32	Summe Aufwendungen / Auszahlungen operative Gebarung				8 000,00	9 400,00	7 506,43	8 000,00	9 400,00	7 506,43
SA 0 / SA 1	(0) Nettoergebnis (21 - 22) / (1) Geldfluss operative Gebarung (31 – 32)				651 600,00	530 700,00	539 937,22	651 600,00	530 700,00	520 156,54
SA01	Saldo (01) Haushaltsrücklagen (230 - 240)				0,00	0,00	0,00	0,00	0,00	0,00
SA00	Saldo (00) Nettoergebnis nach Haushaltsrücklagen (Saldo 0 + Saldo 01)				651 600,00	530 700,00	539 937,22			

		MVAG VC QU			Ergebnisvoranschlag			Finanzierungsvoranschlag		
		EH	FH		VA 2024	VA 2023	RA 2022	VA 2024	VA 2023	RA 2022
Investive Gebarung										
SU 33	Summe Einzahlungen investive Gebarung							0,00	0,00	0,00
SU 34	Summe Auszahlungen investive Gebarung							0,00	0,00	0,00
SA2	Saldo (2) Geldfluss aus der Investiven Gebarung (33 – 34)							0,00	0,00	0,00
SA3	Saldo (3) Nettofinanzierungssaldo (Saldo 1 + Saldo 2)							651 600,00	530 700,00	520 156,54
Finanzierungstätigkeit										
SU 35	Summe Einzahlungen aus der Finanzierungstätigkeit							0,00	0,00	0,00
SU 36	Summe Auszahlungen aus der Finanzierungstätigkeit							0,00	0,00	0,00
SA4	Saldo (4) Geldfluss aus der Finanzierungstätigkeit (35 – 36)							0,00	0,00	0,00
SA5	Saldo (5) Geldfluss aus der voranschlagswirksamen Gebarung (Saldo 3 + Saldo 4)							651 600,00	530 700,00	520 156,54
921	Zwischen Ländern und Gemeinden geteilte Abgaben									
921000	Zwischen Ländern und Gemeinden geteilte Abgaben									
Operative Gebarung										
2/921000+834000	Nächtigungstaxe	2111	3111	10	7 200,00	2 600,00	1 788,22	7 200,00	2 600,00	1 785,24
2/921000+834100	Interessentenbeiträge	2111	3111	10		10 900,00			10 900,00	
2/921000+861000	Transfers vom Land NÖ	2121	3121	15	10 500,00		21 480,93	10 500,00		21 480,93
SU 21 / 31	Summe Erträge / Einzahlungen operative Gebarung				17 700,00	13 500,00	23 269,15	17 700,00	13 500,00	23 266,17
SU 22 / 32	Summe Aufwendungen / Auszahlungen operative Gebarung				0,00	0,00	0,00	0,00	0,00	0,00
SA 0 / SA 1	(0) Nettoergebnis (21 - 22) / (1) Geldfluss operative Gebarung (31 – 32)				17 700,00	13 500,00	23 269,15	17 700,00	13 500,00	23 266,17
SA01	Saldo (01) Haushaltsrücklagen (230 - 240)				0,00	0,00	0,00	0,00	0,00	0,00
SA00	Saldo (00) Nettoergebnis nach Haushaltsrücklagen (Saldo 0 + Saldo 01)				17 700,00	13 500,00	23 269,15			
Investive Gebarung										
SU 33	Summe Einzahlungen investive Gebarung							0,00	0,00	0,00
SU 34	Summe Auszahlungen investive Gebarung							0,00	0,00	0,00
SA2	Saldo (2) Geldfluss aus der Investiven Gebarung (33 – 34)							0,00	0,00	0,00
SA3	Saldo (3) Nettofinanzierungssaldo (Saldo 1 + Saldo 2)							17 700,00	13 500,00	23 266,17
Finanzierungstätigkeit										
SU 35	Summe Einzahlungen aus der Finanzierungstätigkeit							0,00	0,00	0,00
SU 36	Summe Auszahlungen aus der Finanzierungstätigkeit							0,00	0,00	0,00
SA4	Saldo (4) Geldfluss aus der Finanzierungstätigkeit (35 – 36)							0,00	0,00	0,00
SA5	Saldo (5) Geldfluss aus der voranschlagswirksamen Gebarung (Saldo 3 + Saldo 4)							17 700,00	13 500,00	23 266,17

		MVAG VC QU			Ergebnisvoranschlag			Finanzierungsvoranschlag		
		EH	FH		VA 2024	VA 2023	RA 2022	VA 2024	VA 2023	RA 2022
925	Ertragsanteile an gemeinschaftlichen Bundesabgaben									
925000	Ertragsanteile									
Operative Gebarung										
2/925000+859400	Abgestufter Bevölkerungsschlüssel	2112	3112	11	2 240 000,00	2 212 300,00	2 279 239,10	2 240 000,00	2 212 300,00	2 279 239,10
SU 21 / 31	Summe Erträge / Einzahlungen operative Gebarung				2 240 000,00	2 212 300,00	2 279 239,10	2 240 000,00	2 212 300,00	2 279 239,10
SU 22 / 32	Summe Aufwendungen / Auszahlungen operative Gebarung				0,00	0,00	0,00	0,00	0,00	0,00
SA 0 / SA 1	(0) Nettoergebnis (21 - 22) / (1) Geldfluss operative Gebarung (31 - 32)				2 240 000,00	2 212 300,00	2 279 239,10	2 240 000,00	2 212 300,00	2 279 239,10
SA01	Saldo (01) Haushaltsrücklagen (230 - 240)				0,00	0,00	0,00	0,00	0,00	0,00
SA00	Saldo (00) Nettoergebnis nach Haushaltsrücklagen (Saldo 0 + Saldo 01)				2 240 000,00	2 212 300,00	2 279 239,10			
Investive Gebarung										
SU 33	Summe Einzahlungen investive Gebarung							0,00	0,00	0,00
SU 34	Summe Auszahlungen investive Gebarung							0,00	0,00	0,00
SA2	Saldo (2) Geldfluss aus der Investiven Gebarung (33 - 34)							0,00	0,00	0,00
SA3	Saldo (3) Nettofinanzierungssaldo (Saldo 1 + Saldo 2)							2 240 000,00	2 212 300,00	2 279 239,10
Finanzierungstätigkeit										
SU 35	Summe Einzahlungen aus der Finanzierungstätigkeit							0,00	0,00	0,00
SU 36	Summe Auszahlungen aus der Finanzierungstätigkeit							0,00	0,00	0,00
SA4	Saldo (4) Geldfluss aus der Finanzierungstätigkeit (35 - 36)							0,00	0,00	0,00
SA5	Saldo (5) Geldfluss aus der voranschlagswirksamen Gebarung (Saldo 3 + Saldo 4)							2 240 000,00	2 212 300,00	2 279 239,10
94	Finanzzuweisungen und Zuschüsse									
940	Bedarfszuweisungen									
940000	Bedarfszuweisungen									
Operative Gebarung										
2/940000+861000	Strukturhilfe (BZI)	2121	3121	15	136 000,00	129 100,00	181 173,08	136 000,00	129 100,00	181 173,08
SU 21 / 31	Summe Erträge / Einzahlungen operative Gebarung				136 000,00	129 100,00	181 173,08	136 000,00	129 100,00	181 173,08
SU 22 / 32	Summe Aufwendungen / Auszahlungen operative Gebarung				0,00	0,00	0,00	0,00	0,00	0,00
SA 0 / SA 1	(0) Nettoergebnis (21 - 22) / (1) Geldfluss operative Gebarung (31 - 32)				136 000,00	129 100,00	181 173,08	136 000,00	129 100,00	181 173,08
SA01	Saldo (01) Haushaltsrücklagen (230 - 240)				0,00	0,00	0,00	0,00	0,00	0,00
SA00	Saldo (00) Nettoergebnis nach Haushaltsrücklagen (Saldo 0 + Saldo 01)				136 000,00	129 100,00	181 173,08			
Investive Gebarung										
SU 33	Summe Einzahlungen investive Gebarung							0,00	0,00	0,00
SU 34	Summe Auszahlungen investive Gebarung							0,00	0,00	0,00
SA2	Saldo (2) Geldfluss aus der Investiven Gebarung (33 - 34)							0,00	0,00	0,00
SA3	Saldo (3) Nettofinanzierungssaldo (Saldo 1 + Saldo 2)							136 000,00	129 100,00	181 173,08

		MVAG VC QU			Ergebnisvoranschlag			Finanzierungsvoranschlag		
		EH	FH		VA 2024	VA 2023	RA 2022	VA 2024	VA 2023	RA 2022
Finanzierungstätigkeit										
SU 35	Summe Einzahlungen aus der Finanzierungstätigkeit							0,00	0,00	0,00
SU 36	Summe Auszahlungen aus der Finanzierungstätigkeit							0,00	0,00	0,00
SA4	Saldo (4) Geldfluss aus der Finanzierungstätigkeit (35 – 36)							0,00	0,00	0,00
SA5	Saldo (5) Geldfluss aus der voranschlagswirksamen Gebarung (Saldo 3 + Saldo 4)							136 000,00	129 100,00	181 173,08
941	Sonstige Finanzaufweisungen nach dem FAG									
941000	Sonstige Finanzaufweisungen nach dem FAG									
Operative Gebarung										
2/941000+860000	Finanzaufweisungen des Bundes	2121	3121	15	158 400,00	84 300,00	50 649,00	158 400,00	84 300,00	50 649,00
SU 21 / 31	Summe Erträge / Einzahlungen operative Gebarung				158 400,00	84 300,00	50 649,00	158 400,00	84 300,00	50 649,00
SU 22 / 32	Summe Aufwendungen / Auszahlungen operative Gebarung				0,00	0,00	0,00	0,00	0,00	0,00
SA 0 / SA 1	(0) Nettoergebnis (21 - 22) / (1) Geldfluss operative Gebarung (31 – 32)				158 400,00	84 300,00	50 649,00	158 400,00	84 300,00	50 649,00
SA01	Saldo (01) Haushaltsrücklagen (230 - 240)				0,00	0,00	0,00	0,00	0,00	0,00
SA00	Saldo (00) Nettoergebnis nach Haushaltsrücklagen (Saldo 0 + Saldo 01)				158 400,00	84 300,00	50 649,00			
Investive Gebarung										
SU 33	Summe Einzahlungen investive Gebarung							0,00	0,00	0,00
SU 34	Summe Auszahlungen investive Gebarung							0,00	0,00	0,00
SA2	Saldo (2) Geldfluss aus der Investiven Gebarung (33 – 34)							0,00	0,00	0,00
SA3	Saldo (3) Nettofinanzierungssaldo (Saldo 1 + Saldo 2)							158 400,00	84 300,00	50 649,00
Finanzierungstätigkeit										
SU 35	Summe Einzahlungen aus der Finanzierungstätigkeit							0,00	0,00	0,00
SU 36	Summe Auszahlungen aus der Finanzierungstätigkeit							0,00	0,00	0,00
SA4	Saldo (4) Geldfluss aus der Finanzierungstätigkeit (35 – 36)							0,00	0,00	0,00
SA5	Saldo (5) Geldfluss aus der voranschlagswirksamen Gebarung (Saldo 3 + Saldo 4)							158 400,00	84 300,00	50 649,00
944	Zuschüsse nach dem Katastrophenfondsgesetz									
944000	Zuschüsse nach dem Katastrophenfondsgesetz									
Operative Gebarung										
2/944000+861000	Landeszuschüsse	2121	3121	15		2 000,00			2 000,00	
SU 21 / 31	Summe Erträge / Einzahlungen operative Gebarung				0,00	2 000,00	0,00	0,00	2 000,00	0,00
SU 22 / 32	Summe Aufwendungen / Auszahlungen operative Gebarung				0,00	0,00	0,00	0,00	0,00	0,00
SA 0 / SA 1	(0) Nettoergebnis (21 - 22) / (1) Geldfluss operative Gebarung (31 – 32)				0,00	2 000,00	0,00	0,00	2 000,00	0,00
SA01	Saldo (01) Haushaltsrücklagen (230 - 240)				0,00	0,00	0,00	0,00	0,00	0,00
SA00	Saldo (00) Nettoergebnis nach Haushaltsrücklagen (Saldo 0 + Saldo 01)				0,00	2 000,00	0,00			
Investive Gebarung										
SU 33	Summe Einzahlungen investive Gebarung							0,00	0,00	0,00

		MVAG VC QU			Ergebnisvoranschlag			Finanzierungsvoranschlag		
		EH	FH		VA 2024	VA 2023	RA 2022	VA 2024	VA 2023	RA 2022
SU 34	Summe Auszahlungen investive Gebarung							0,00	0,00	0,00
SA2	Saldo (2) Geldfluss aus der Investiven Gebarung (33 – 34)							0,00	0,00	0,00
SA3	Saldo (3) Nettofinanzierungssaldo (Saldo 1 + Saldo 2)							0,00	2 000,00	0,00
Finanzierungstätigkeit										
SU 35	Summe Einzahlungen aus der Finanzierungstätigkeit							0,00	0,00	0,00
SU 36	Summe Auszahlungen aus der Finanzierungstätigkeit							0,00	0,00	0,00
SA4	Saldo (4) Geldfluss aus der Finanzierungstätigkeit (35 – 36)							0,00	0,00	0,00
SA5	Saldo (5) Geldfluss aus der voranschlagswirksamen Gebarung (Saldo 3 + Saldo 4)							0,00	2 000,00	0,00
947	Sonstige Zuschüsse der Länder									
947000	Sonstige Zuschüsse der Länder									
Operative Gebarung										
2/947000+861000	Transferzahlung Land NÖ - covid Unterstützungspaket	2121	3121	15						51 534,08
SU 21 / 31	Summe Erträge / Einzahlungen operative Gebarung				0,00	0,00	51 534,08	0,00	0,00	51 534,08
SU 22 / 32	Summe Aufwendungen / Auszahlungen operative Gebarung				0,00	0,00	0,00	0,00	0,00	0,00
SA 0 / SA 1	(0) Nettoergebnis (21 - 22) / (1) Geldfluss operative Gebarung (31 – 32)				0,00	0,00	51 534,08	0,00	0,00	51 534,08
SA01	Saldo (01) Haushaltsrücklagen (230 - 240)				0,00	0,00	0,00	0,00	0,00	0,00
SA00	Saldo (00) Nettoergebnis nach Haushaltsrücklagen (Saldo 0 + Saldo 01)				0,00	0,00	51 534,08			
Investive Gebarung										
SU 33	Summe Einzahlungen investive Gebarung							0,00	0,00	0,00
SU 34	Summe Auszahlungen investive Gebarung							0,00	0,00	0,00
SA2	Saldo (2) Geldfluss aus der Investiven Gebarung (33 – 34)							0,00	0,00	0,00
SA3	Saldo (3) Nettofinanzierungssaldo (Saldo 1 + Saldo 2)							0,00	0,00	51 534,08
Finanzierungstätigkeit										
SU 35	Summe Einzahlungen aus der Finanzierungstätigkeit							0,00	0,00	0,00
SU 36	Summe Auszahlungen aus der Finanzierungstätigkeit							0,00	0,00	0,00
SA4	Saldo (4) Geldfluss aus der Finanzierungstätigkeit (35 – 36)							0,00	0,00	0,00
SA5	Saldo (5) Geldfluss aus der voranschlagswirksamen Gebarung (Saldo 3 + Saldo 4)							0,00	0,00	51 534,08

	MVAG	VC QU	Ergebnisvoranschlag			Finanzierungsvoranschlag				
			EH	FH	VA 2024	VA 2023	RA 2022	VA 2024	VA 2023	RA 2022
98										
980										
980000										
Operative Gebarung										
2/980000+899000	Entnahmen aus Verrechnungsrücklagen	2116			49 500,00					
	zwischen operativer Gebarung und Projekten									
SU 21 / 31	Summe Erträge / Einzahlungen operative Gebarung				49 500,00	0,00	0,00	0,00	0,00	0,00
SU 22 / 32	Summe Aufwendungen / Auszahlungen operative Gebarung				0,00	0,00	0,00	0,00	0,00	0,00
SA 0 / SA 1	(0) Nettoergebnis (21 - 22) / (1) Geldfluss operative Gebarung (31 - 32)				49 500,00	0,00	0,00	0,00	0,00	0,00
SA01	Saldo (01) Haushaltsrücklagen (230 - 240)				0,00	0,00	0,00	0,00	0,00	0,00
SA00	Saldo (00) Nettoergebnis nach Haushaltsrücklagen (Saldo 0 + Saldo 01)				49 500,00	0,00	0,00	0,00	0,00	0,00
Investive Gebarung										
SU 33	Summe Einzahlungen investive Gebarung						0,00	0,00	0,00	0,00
SU 34	Summe Auszahlungen investive Gebarung						0,00	0,00	0,00	0,00
SA2	Saldo (2) Geldfluss aus der Investiven Gebarung (33 - 34)						0,00	0,00	0,00	0,00
SA3	Saldo (3) Nettofinanzierungssaldo (Saldo 1 + Saldo 2)						0,00	0,00	0,00	0,00
Finanzierungstätigkeit										
SU 35	Summe Einzahlungen aus der Finanzierungstätigkeit						0,00	0,00	0,00	0,00
SU 36	Summe Auszahlungen aus der Finanzierungstätigkeit						0,00	0,00	0,00	0,00
SA4	Saldo (4) Geldfluss aus der Finanzierungstätigkeit (35 - 36)						0,00	0,00	0,00	0,00
SA5	Saldo (5) Geldfluss aus der voranschlagswirksamen Gebarung (Saldo 3 + Saldo 4)						0,00	0,00	0,00	0,00

Nachweis der Investitionstätigkeit

Vorhaben	Vorhabensbezeichnung	RA Vorjahre	VA 2023	VA 2024	Plan 2025	Plan 2026	Plan 2027	Plan 2028	Plan Gesamt (gerundet)
Konto	Bezeichnung								
1185008	Wasserversorgung - BA 08 (2021 bis 2099)								
	Geplante Gesamtkosten:		91 000,00						
	Erläuterungen zum Vorhaben:								
	Wasserleitung - Strang Igelschwang - Ried, Kopplingergründe, etc.								
	Auszahlungen - Investitionen - Mittelverwendung	90 324,10	12 000,00	0,00	0,00	0,00	0,00	0,00	102 300,00
	Anschaffungs- oder Herstellungskosten	90 324,10	12 000,00	0,00	0,00	0,00	0,00	0,00	102 300,00
	5/850080-004000 WVA - Erweiterung Straß BA 08	90 324,10	12 000,00						102 300,00
	Einzahlungen - Finanzierung - Mittelaufbringung	91 000,00	11 300,00	0,00	0,00	0,00	0,00	0,00	102 300,00
	Mittel aus Geldfluss aus der operativen Gebarung	0,00	0,00	0,00	0,00	0,00	0,00	0,00	0,00
	Bedarfszuweisungen/KTZ	0,00	0,00	0,00	0,00	0,00	0,00	0,00	0,00
	Haushaltsrücklagen/Zahlungsmittelreserven	0,00	0,00	0,00	0,00	0,00	0,00	0,00	0,00
	Sonstige Kapitaltransfers und Subventionen	0,00	11 300,00	0,00	0,00	0,00	0,00	0,00	11 300,00
	6/850080+307000 Wasseranschluss- und Ergänzungsabgabe		11 300,00						11 300,00
	Darlehen/Innere Darlehen	91 000,00	0,00	0,00	0,00	0,00	0,00	0,00	91 000,00
	124/220 Wasserversorgung BA 08	91 000,00							91 000,00
	Finanzierungsleasing	0,00	0,00	0,00	0,00	0,00	0,00	0,00	0,00
	Veräußerung langfristiges Vermögen und sonstiges	0,00	0,00	0,00	0,00	0,00	0,00	0,00	0,00
	Finanzierungsergebnis 1185008	675,90	-700,00	0,00	0,00	0,00	0,00	0,00	0,00
	<i>inklusive Vorjahre (gerundet)</i>		0,00	0,00	0,00	0,00	0,00	0,00	

Vorhaben	Vorhabensbezeichnung	RA Vorjahre	VA 2023	VA 2024	Plan 2025	Plan 2026	Plan 2027	Plan 2028	Plan Gesamt (gerundet)
Konto	Bezeichnung								
1185009	Wasserversorgung BA 09 - Krautäcker (2023 bis 2099)								
	Geplante Gesamtkosten:		322 000,00						
	Erläuterungen zum Vorhaben:								
	Kostenschätzung netto lt. Fa. IKW								
Auszahlungen - Investitionen - Mittelverwendung		0,00	0,00	211 000,00	111 000,00	0,00	0,00	0,00	322 000,00
Anschaffungs- oder Herstellungskosten		0,00	0,00	211 000,00	111 000,00	0,00	0,00	0,00	322 000,00
5/850090-004000	WVA - Krautäcker BA 09			211 000,00	111 000,00				322 000,00
Einzahlungen - Finanzierung - Mittelaufbringung		0,00	0,00	211 000,00	111 000,00	0,00	0,00	0,00	322 000,00
Mittel aus Geldfluss aus der operativen Gebarung		0,00	0,00	0,00	0,00	0,00	0,00	0,00	0,00
Bedarfszuweisungen/KTZ		0,00	0,00	0,00	0,00	0,00	0,00	0,00	0,00
Haushaltsrücklagen/Zahlungsmittelreserven		0,00	0,00	0,00	0,00	0,00	0,00	0,00	0,00
Sonstige Kapitaltransfers und Subventionen		0,00	0,00	0,00	0,00	0,00	0,00	0,00	0,00
Darlehen/Innere Darlehen		0,00	0,00	211 000,00	111 000,00	0,00	0,00	0,00	322 000,00
8/229	Wasserversorgung BA 09 - Krautäcker			211 000,00	111 000,00				322 000,00
Finanzierungsleasing		0,00	0,00	0,00	0,00	0,00	0,00	0,00	0,00
Veräußerung langfristiges Vermögen und sonstiges		0,00	0,00	0,00	0,00	0,00	0,00	0,00	0,00
Finanzierungsergebnis 1185009		0,00	0,00	0,00	0,00	0,00	0,00	0,00	0,00
	<i>inklusive Vorjahre (gerundet)</i>		0,00	0,00	0,00	0,00	0,00	0,00	

Vorhaben	Vorhabensbezeichnung	RA Vorjahre	VA 2023	VA 2024	Plan 2025	Plan 2026	Plan 2027	Plan 2028	Plan Gesamt (gerundet)
Konto	Bezeichnung								
1185099	Wasserversorgung - TWG Schöndorf-Straß (2024 bis 2099)								
Geplante Gesamtkosten:	750 000,00								
Auszahlungen - Investitionen - Mittelverwendung		0,00	0,00	300 000,00	450 000,00	0,00	0,00	0,00	750 000,00
Anschaffungs- oder Herstellungskosten		0,00	0,00	300 000,00	450 000,00	0,00	0,00	0,00	750 000,00
5/850990-080000	Beteiligungen an TGW Schöndorf, Straß			300 000,00	450 000,00				750 000,00
Einzahlungen - Finanzierung - Mittelaufbringung		0,00	0,00	300 000,00	450 000,00	0,00	0,00	0,00	750 000,00
Mittel aus Geldfluss aus der operativen Gebarung		0,00	0,00	0,00	0,00	0,00	0,00	0,00	0,00
Bedarfszuweisungen/KTZ		0,00	0,00	0,00	0,00	0,00	0,00	0,00	0,00
Haushaltsrücklagen/Zahlungsmittelreserven		0,00	0,00	0,00	0,00	0,00	0,00	0,00	0,00
Sonstige Kapitaltransfers und Subventionen		0,00	0,00	0,00	0,00	0,00	0,00	0,00	0,00
Darlehen/Innere Darlehen		0,00	0,00	300 000,00	450 000,00	0,00	0,00	0,00	750 000,00
8/232	Wasserversorgung - TGW Schöndorf, Straß			300 000,00	450 000,00				750 000,00
Finanzierungsleasing		0,00	0,00	0,00	0,00	0,00	0,00	0,00	0,00
Veräußerung langfristiges Vermögen und sonstiges		0,00	0,00	0,00	0,00	0,00	0,00	0,00	0,00
Finanzierungsergebnis 1185099		0,00	0,00	0,00	0,00	0,00	0,00	0,00	0,00
	<i>inklusive Vorjahre (gerundet)</i>		0,00	0,00	0,00	0,00	0,00	0,00	

Vorhaben	Vorhabensbezeichnung	RA Vorjahre	VA 2023	VA 2024	Plan 2025	Plan 2026	Plan 2027	Plan 2028	Plan Gesamt (gerundet)
Konto	Bezeichnung								
1185116	Abwasserbeseitigung BA 16 (2021 bis 2099)								
Geplante Gesamtkosten: 142 000,00									
Erläuterungen zum Vorhaben:									
NeuaufschlieÙung Kopplingergründe									
Auszahlungen - Investitionen - Mittelverwendung		88 630,32	26 200,00	39 700,00	0,00	0,00	0,00	0,00	154 500,00
Anschaffungs- oder Herstellungskosten		88 630,32	26 200,00	39 700,00	0,00	0,00	0,00	0,00	154 500,00
5/851160-004000	Erschließung neuer Baugründe - BA 16	88 630,32	26 200,00						114 800,00
5/851160-799100	Zuweisungen an Verrechnungsrücklagen zwischen Projekten			39 700,00					39 700,00
Einzahlungen - Finanzierung - Mittelaufbringung		142 000,00	12 500,00	0,00	0,00	0,00	0,00	0,00	154 500,00
Mittel aus Geldfluss aus der operativen Gebarung		0,00	0,00	0,00	0,00	0,00	0,00	0,00	0,00
Bedarfszuweisungen/KTZ		0,00	0,00	0,00	0,00	0,00	0,00	0,00	0,00
Haushaltsrücklagen/Zahlungsmittelreserven		0,00	0,00	0,00	0,00	0,00	0,00	0,00	0,00
Sonstige Kapitaltransfers und Subventionen		0,00	12 500,00	0,00	0,00	0,00	0,00	0,00	12 500,00
6/851160+307000	Kanaleinmündungabgaben		12 500,00						12 500,00
Darlehen/Innere Darlehen		142 000,00	0,00	0,00	0,00	0,00	0,00	0,00	142 000,00
124/221	Abwasserbeseitigung BA 16	142 000,00							142 000,00
Finanzierungsleasing		0,00	0,00	0,00	0,00	0,00	0,00	0,00	0,00
Veräußerung langfristiges Vermögen und sonstiges		0,00	0,00	0,00	0,00	0,00	0,00	0,00	0,00
Finanzierungsergebnis 1185116		53 369,68	-13 700,00	-39 700,00	0,00	0,00	0,00	0,00	0,00
		<i>inklusive Vorjahre (gerundet)</i>	39 700,00	0,00	0,00	0,00	0,00	0,00	

Vorhaben	Vorhabensbezeichnung	RA Vorjahre	VA 2023	VA 2024	Plan 2025	Plan 2026	Plan 2027	Plan 2028	Plan Gesamt (gerundet)
Konto	Bezeichnung								
1185118	Abwasserbeseitigung BA 18 - Sanierung/Erneuerung (2023 bis 2099)								
	Geplante Gesamtkosten:		500 000,00						
	Erläuterungen zum Vorhaben:								
	Kostenschätzung netto lt. Fa. IKW								
	Auszahlungen - Investitionen - Mittelverwendung	0,00	119 000,00	381 000,00	0,00	0,00	0,00	0,00	500 000,00
	Anschaffungs- oder Herstellungskosten	0,00	174 000,00	381 000,00	0,00	0,00	0,00	0,00	555 000,00
	5/851180-004000 Sanierung/Erneuerung Waldrandstr., etc - BA 18		174 000,00	381 000,00					555 000,00
	Korrektur Auszahlungen VA 2023	0,00	-55 000,00	0,00	0,00	0,00	0,00	0,00	-55 000,00
	Einzahlungen - Finanzierung - Mittelaufbringung	0,00	100 000,00	400 000,00	0,00	0,00	0,00	0,00	500 000,00
	Mittel aus Geldfluss aus der operativen Gebarung	0,00	0,00	0,00	0,00	0,00	0,00	0,00	0,00
	Bedarfszuweisungen/KTZ	0,00	0,00	0,00	0,00	0,00	0,00	0,00	0,00
	Haushaltsrücklagen/Zahlungsmittelreserven	0,00	0,00	0,00	0,00	0,00	0,00	0,00	0,00
	Sonstige Kapitaltransfers und Subventionen	0,00	0,00	0,00	0,00	0,00	0,00	0,00	0,00
	Darlehen/Innere Darlehen	0,00	174 000,00	400 000,00	0,00	0,00	0,00	0,00	574 000,00
	8/231 Abwasserbeseitigung BA 18 - Sanierung/Erneuerung		174 000,00	400 000,00					574 000,00
	Finanzierungsleasing	0,00	0,00	0,00	0,00	0,00	0,00	0,00	0,00
	Veräußerung langfristiges Vermögen und sonstiges	0,00	0,00	0,00	0,00	0,00	0,00	0,00	0,00
	Korrektur Einzahlungen VA 2023	0,00	-74 000,00	0,00	0,00	0,00	0,00	0,00	-74 000,00
	Finanzierungsergebnis 1185118	0,00	-19 000,00	19 000,00	0,00	0,00	0,00	0,00	0,00
	<i>inklusive Vorjahre (gerundet)</i>		-19 000,00	0,00	0,00	0,00	0,00	0,00	

Vorhaben	Vorhabensbezeichnung	RA Vorjahre	VA 2023	VA 2024	Plan 2025	Plan 2026	Plan 2027	Plan 2028	Plan Gesamt (gerundet)
Konto	Bezeichnung								
1185119	Abwasserbeseitigung BA 19 - Krautäcker (2024 bis 2099)								
	Geplante Gesamtkosten:		731 000,00						
	Erläuterungen zum Vorhaben:								
	Kostenschätzung lt. Schlager IKW								
Auszahlungen - Investitionen - Mittelverwendung		0,00	0,00	570 000,00	161 000,00	0,00	0,00	0,00	731 000,00
Anschaffungs- oder Herstellungskosten		0,00	0,00	570 000,00	161 000,00	0,00	0,00	0,00	731 000,00
5/851190-004000	Erschließung Krautäcker - BA 19			570 000,00	161 000,00				731 000,00
Einzahlungen - Finanzierung - Mittelaufbringung		0,00	0,00	570 000,00	161 000,00	0,00	0,00	0,00	731 000,00
Mittel aus Geldfluss aus der operativen Gebarung		0,00	0,00	111 000,00	20 100,00	0,00	0,00	0,00	131 100,00
6/851190+899100	Entnahmen aus Verrechnungsrücklagen zwischen Projekten			111 000,00	20 100,00				131 100,00
Bedarfszuweisungen/KTZ		0,00	0,00	0,00	0,00	0,00	0,00	0,00	0,00
Haushaltsrücklagen/Zahlungsmittelreserven		0,00	0,00	0,00	0,00	0,00	0,00	0,00	0,00
Sonstige Kapitaltransfers und Subventionen		0,00	0,00	0,00	0,00	0,00	0,00	0,00	0,00
Darlehen/Innere Darlehen		0,00	0,00	459 000,00	140 900,00	0,00	0,00	0,00	599 900,00
8/228	Abwasserbeseitigung BA 19 - Krautäcker			459 000,00	140 900,00				599 900,00
Finanzierungsleasing		0,00	0,00	0,00	0,00	0,00	0,00	0,00	0,00
Veräußerung langfristiges Vermögen und sonstiges		0,00	0,00	0,00	0,00	0,00	0,00	0,00	0,00
Finanzierungsergebnis 1185119		0,00	0,00	0,00	0,00	0,00	0,00	0,00	0,00
	<i>inklusive Vorjahre (gerundet)</i>		0,00	0,00	0,00	0,00	0,00	0,00	

Vorhaben	Vorhabensbezeichnung	RA Vorjahre	VA 2023	VA 2024	Plan 2025	Plan 2026	Plan 2027	Plan 2028	Plan Gesamt (gerundet)
Konto	Bezeichnung								
1240200	Kindergarten 5. Gruppe Provisorium u. Neubau (2020 bis 2099)								
	Auszahlungen - Investitionen - Mittelverwendung	1 058 224,46	61 200,00	0,00	0,00	0,00	0,00	0,00	1 119 400,00
	Anschaffungs- oder Herstellungskosten	1 058 224,46	61 200,00	0,00	0,00	0,00	0,00	0,00	1 119 400,00
5/240200-010000	Gebäude und Bauten - Neubau 5. Gruppe	48 392,85							48 400,00
5/240200-010100	Gebäude und Bauten - prov. 5. Gruppe	13 466,65							13 500,00
5/240200-042000	Einrichtung	80 280,27	9 200,00						89 500,00
5/240200-042100	Spiel- und Beschäftigungsmaterial	4 347,77							4 300,00
5/240200-080000	Kapitaltransfer an KG - Beteiligung	683 617,23	52 000,00						735 600,00
5/240200-794001	Zuweisung an zweckgebundene Haushaltsrücklagen	228 119,69							228 100,00
	Einzahlungen - Finanzierung - Mittelaufbringung	1 058 224,46	61 200,00	0,00	0,00	0,00	0,00	0,00	1 119 400,00
	Mittel aus Geldfluss aus der operativen Gebarung	156 600,99	42 700,00	0,00	0,00	0,00	0,00	0,00	199 300,00
6/240200+829910	Zuführung von operativer an investive Gebarung	126 012,50	42 700,00						168 700,00
6/240200+829911	Sonstige Zuwendungen von Investive an Investive Vorhaben (Straßenbau)	30 588,49							30 600,00
	Bedarfszuweisungen/KTZ	5 200,00	18 500,00	0,00	0,00	0,00	0,00	0,00	23 700,00
6/240200+301000	Kapitaltransfers Land NÖ - Einrichtung	5 200,00	18 500,00						23 700,00
	Haushaltsrücklagen/Zahlungsmittelreserven	228 303,78	0,00	0,00	0,00	0,00	0,00	0,00	228 300,00
6/240200+894001	Entnahmen von zweckgebundenen Haushaltsrücklagen	228 303,78							228 300,00
	Sonstige Kapitaltransfers und Subventionen	228 119,69	0,00	0,00	0,00	0,00	0,00	0,00	228 100,00
6/240200+300000	Kapitaltransfers Bund - KIG 2020	228 119,69							228 100,00
	Darlehen/Innere Darlehen	440 000,00	0,00	0,00	0,00	0,00	0,00	0,00	440 000,00
124/222	Kindergarten Zubau 5. Gruppe - Schulgebäude	440 000,00							440 000,00
	Finanzierungsleasing	0,00	0,00	0,00	0,00	0,00	0,00	0,00	0,00
	Veräußerung langfristiges Vermögen und sonstiges	0,00	0,00	0,00	0,00	0,00	0,00	0,00	0,00
Finanzierungsergebnis 1240200		0,00	0,00	0,00	0,00	0,00	0,00	0,00	0,00
	<i>inklusive Vorjahre (gerundet)</i>		0,00	0,00	0,00	0,00	0,00	0,00	

Vorhaben	Vorhabensbezeichnung	RA Vorjahre	VA 2023	VA 2024	Plan 2025	Plan 2026	Plan 2027	Plan 2028	Plan Gesamt (gerundet)
Konto	Bezeichnung								
1269024	Sportanlagen Funcourt (2024 bis 2025)								
	Geplante Gesamtkosten:		144 000,00						
	Auszahlungen - Investitionen - Mittelverwendung	0,00	0,00	120 000,00	0,00	0,00	0,00	0,00	120 000,00
	Anschaffungs- oder Herstellungskosten	0,00	0,00	120 000,00	0,00	0,00	0,00	0,00	120 000,00
	5/269000-006000 Errichtung Funcourt			120 000,00					120 000,00
	Einzahlungen - Finanzierung - Mittelaufbringung	0,00	0,00	120 000,00	0,00	0,00	0,00	0,00	120 000,00
	Mittel aus Geldfluss aus der operativen Gebarung	0,00	0,00	0,00	0,00	0,00	0,00	0,00	0,00
	Bedarfszuweisungen/KTZ	0,00	0,00	20 000,00	0,00	0,00	0,00	0,00	20 000,00
	6/269000+301000 Kapitaltransfers von Land - Abt. Sport			20 000,00					20 000,00
	Haushaltsrücklagen/Zahlungsmittelreserven	0,00	0,00	100 000,00	0,00	0,00	0,00	0,00	100 000,00
	6/269000+895001 Entnahmen von allgemeinen Haushaltsrücklagen			100 000,00					100 000,00
	Sonstige Kapitaltransfers und Subventionen	0,00	0,00	0,00	0,00	0,00	0,00	0,00	0,00
	Darlehen/Innere Darlehen	0,00	0,00	0,00	0,00	0,00	0,00	0,00	0,00
	Finanzierungsleasing	0,00	0,00	0,00	0,00	0,00	0,00	0,00	0,00
	Veräußerung langfristiges Vermögen und sonstiges	0,00	0,00	0,00	0,00	0,00	0,00	0,00	0,00
Finanzierungsergebnis 1269024		0,00	0,00	0,00	0,00	0,00	0,00	0,00	0,00
	<i>inklusive Vorjahre (gerundet)</i>		0,00	0,00	0,00	0,00	0,00	0,00	

Vorhaben	Vorhabensbezeichnung	RA Vorjahre	VA 2023	VA 2024	Plan 2025	Plan 2026	Plan 2027	Plan 2028	Plan Gesamt (gerundet)
Konto	Bezeichnung								
1522100	Reinhaltung der Luft - Elektromobilität (2021 bis 2099)								
	Auszahlungen - Investitionen - Mittelverwendung	42 735,37	0,00	0,00	0,00	0,00	0,00	0,00	42 700,00
	Anschaffungs- oder Herstellungskosten	42 735,37	0,00	0,00	0,00	0,00	0,00	0,00	42 700,00
5/522100-010000	Errichtung Carport samt Ladestation	14 263,38							14 300,00
5/522100-040000	Fahrzeuge	28 471,99							28 500,00
	Einzahlungen - Finanzierung - Mittelaufbringung	42 735,37	0,00	0,00	0,00	0,00	0,00	0,00	42 700,00
	Mittel aus Geldfluss aus der operativen Gebarung	40 735,37	0,00	0,00	0,00	0,00	0,00	0,00	40 700,00
6/522100+829910	Zuführung von operativer an investive Gebarung	40 735,37							40 700,00
	Bedarfszuweisungen/KTZ	0,00	0,00	0,00	0,00	0,00	0,00	0,00	0,00
	Haushaltsrücklagen/Zahlungsmittelreserven	0,00	0,00	0,00	0,00	0,00	0,00	0,00	0,00
	Sonstige Kapitaltransfers und Subventionen	2 000,00	0,00	0,00	0,00	0,00	0,00	0,00	2 000,00
6/522100+300000	Kapitaltransfers von Bund-KPC	2 000,00							2 000,00
	Darlehen/Innere Darlehen	0,00	0,00	0,00	0,00	0,00	0,00	0,00	0,00
	Finanzierungsleasing	0,00	0,00	0,00	0,00	0,00	0,00	0,00	0,00
	Veräußerung langfristiges Vermögen und sonstiges	0,00	0,00	0,00	0,00	0,00	0,00	0,00	0,00
Finanzierungsergebnis 1522100		0,00	0,00	0,00	0,00	0,00	0,00	0,00	0,00
	<i>inklusive Vorjahre (gerundet)</i>		0,00	0,00	0,00	0,00	0,00	0,00	

Vorhaben	Vorhabensbezeichnung	RA Vorjahre	VA 2023	VA 2024	Plan 2025	Plan 2026	Plan 2027	Plan 2028	Plan Gesamt (gerundet)
Konto	Bezeichnung								
1000004	Straßen- und Wegebau (2020 bis 2099)								
	Auszahlungen - Investitionen - Mittelverwendung	639 044,39	397 000,00	535 000,00	350 000,00	350 000,00	300 000,00	350 000,00	2 921 000,00
	Anschaffungs- oder Herstellungskosten	639 044,39	397 000,00	535 000,00	350 000,00	350 000,00	300 000,00	350 000,00	2 921 000,00
5/612000-002000	Straßenbauarbeiten	127 899,38	110 000,00	55 000,00	157 200,00	131 800,00	266 100,00	345 000,00	1 193 000,00
5/612000-002160	Hummelweg		25 000,00						25 000,00
5/612000-002170	Uferstraße			85 000,00					85 000,00
5/612000-002180	Gehweg Josefstraße	7 368,34							7 400,00
5/612000-002190	Altarmstraße	646,52							600,00
5/612000-002200	Uferstöcklstraße		25 000,00						25 000,00
5/612000-002230	Igelschwang	6 257,75			35 000,00				41 300,00
5/612000-002250	Waldrandstraße - Gehweg	10 902,85							10 900,00
5/612000-002270	Am Hang	144 582,83							144 600,00
5/612000-002300	Römerstraße nur Erweiterung Kopplingergründe	17 613,65	2 000,00			35 000,00			54 600,00
5/612000-002310	Römerstraße ohne Erweiterung		110 000,00	70 000,00					180 000,00
5/612000-002330	Edelweißgasse	105 823,02							105 800,00
5/612000-002340	Gehsteig Donauberg	21 836,01							21 800,00
5/612000-002400	Erweiterung der Straßenbeleuchtung	29 286,64	125 000,00	145 000,00	32 800,00	8 200,00	33 900,00	5 000,00	379 200,00
5/612000-002700	Blumenstraße					150 000,00			150 000,00
5/612000-002900	Kreuzungsbereich Ufer				50 000,00				50 000,00
5/612000-002910	Hofingerweg	450,55				25 000,00			25 500,00
5/612000-002920	Austraße	27 709,66							27 700,00
5/612000-002930	Verbindungsstraße Igelschwang - Schönstraße	17 747,45							17 700,00
5/612000-002940	Krautäcker			180 000,00	75 000,00				255 000,00
5/612000-729910	Rückführung an operative Gebarung - restl. Überschuss-OH aus 2019	61 147,59							61 100,00
5/612000-729911	Sonstige Zuweisungen von Investive Vorhaben an Investive Vorhaben (Breitband, KiGa)	59 772,15							59 800,00
	Einzahlungen - Finanzierung - Mittelaufbringung	765 579,06	371 300,00	434 200,00	350 000,00	350 000,00	300 000,00	350 000,00	2 921 100,00
	Mittel aus Geldfluss aus der operativen Gebarung	232 679,06	0,00	7 600,00	0,00	0,00	0,00	0,00	240 300,00
6/612000+829960	Sonstige Einnahme - Überschuss 2019	232 679,06							232 700,00
6/612000+899100	Entnahmen aus Verrechnungsrücklagen zwischen Projekten			7 600,00					7 600,00

Vorhaben	Vorhabensbezeichnung	RA Vorjahre	VA 2023	VA 2024	Plan 2025	Plan 2026	Plan 2027	Plan 2028	Plan Gesamt (gerundet)
Konto	Bezeichnung								
Bedarfszuweisungen/KTZ		532 900,00	371 300,00	415 000,00	350 000,00	350 000,00	300 000,00	350 000,00	2 669 200,00
6/612000+301000	Kapitaltransfer Land NÖ - Ökomanagement		3 900,00						3 900,00
6/612000+301100	Kapitaltransfers von Land - EcoPlus - Radwegbrücke		17 400,00	15 000,00					32 400,00
6/612000+871000	Beihilfen aus Bedarfszuweisungen	532 900,00	350 000,00	400 000,00	350 000,00	350 000,00	300 000,00	350 000,00	2 632 900,00
Haushaltsrücklagen/Zahlungsmittelreserven		0,00	0,00	0,00	0,00	0,00	0,00	0,00	0,00
Sonstige Kapitaltransfers und Subventionen		0,00	0,00	11 600,00	0,00	0,00	0,00	0,00	11 600,00
6/612000+300000	Kapitaltransfers von Bund - KPC - Straßenbeleuchtung			11 600,00					11 600,00
Darlehen/Innere Darlehen		0,00	0,00	0,00	0,00	0,00	0,00	0,00	0,00
Finanzierungsleasing		0,00	0,00	0,00	0,00	0,00	0,00	0,00	0,00
Veräußerung langfristiges Vermögen und sonstiges		0,00	0,00	0,00	0,00	0,00	0,00	0,00	0,00
Finanzierungsergebnis 1000004		126 534,67	-25 700,00	-100 800,00	0,00	0,00	0,00	0,00	0,00
	<i>inklusive Vorjahre (gerundet)</i>		100 800,00	0,00	0,00	0,00	0,00	0,00	

Vorhaben	Vorhabensbezeichnung	RA Vorjahre	VA 2023	VA 2024	Plan 2025	Plan 2026	Plan 2027	Plan 2028	Plan Gesamt (gerundet)
Konto	Bezeichnung								
1000006	Güterwegerhaltung (2020 bis 2099)								
	Auszahlungen - Investitionen - Mittelverwendung	77 052,47	34 200,00	180 000,00	120 000,00	120 000,00	200 000,00	20 000,00	751 300,00
	Anschaffungs- oder Herstellungskosten	77 052,47	34 200,00	180 000,00	120 000,00	120 000,00	200 000,00	20 000,00	751 300,00
5/710000-002000	laufende Erhaltung Güterwege	77 052,47	34 200,00	60 000,00	20 000,00	20 000,00	20 000,00	20 000,00	251 300,00
5/710000-002100	Erhaltung Güterwege - Projekte			120 000,00	100 000,00	100 000,00	180 000,00		500 000,00
	Einzahlungen - Finanzierung - Mittelaufbringung	77 052,47	34 200,00	180 000,00	120 000,00	120 000,00	200 000,00	20 000,00	751 300,00
	Mittel aus Geldfluss aus der operativen Gebarung	42 254,48	24 700,00	0,00	0,00	0,00	0,00	0,00	67 000,00
6/710000+829910	Zuführung von operativer an investive Gebarung	22 283,92	24 700,00						47 000,00
6/710000+829911	Sonstige Zuwendungen von Investive an Investive Vorhaben (Straßenbau+Grundbesitz)	19 970,56							20 000,00
	Bedarfszuweisungen/KTZ	24 326,06	8 000,00	72 000,00	58 000,00	54 000,00	80 000,00	8 000,00	304 300,00
6/710000+301000	Kapitaltransfers Land NÖ	12 576,06	4 000,00	36 000,00	29 000,00	25 000,00	40 000,00	4 000,00	150 600,00
6/710000+871000	Beihilfen aus Bedarfszuweisungen IVW3	11 750,00	4 000,00	36 000,00	29 000,00	29 000,00	40 000,00	4 000,00	153 800,00
	Haushaltsrücklagen/Zahlungsmittelreserven	0,00	0,00	60 000,00	32 000,00	36 000,00	39 000,00	12 000,00	179 000,00
6/710000+895001	Entnahmen von allgemeinen Haushaltsrücklagen			60 000,00	32 000,00	36 000,00	39 000,00	12 000,00	179 000,00
	Sonstige Kapitaltransfers und Subventionen	10 471,93	1 500,00	48 000,00	30 000,00	30 000,00	81 000,00	0,00	201 000,00
6/710000+302000	Kapitaltransfers von Gemeinden						27 000,00		27 000,00
6/710000+307000	Interessentenbeiträge	10 471,93	1 500,00	48 000,00	30 000,00	30 000,00	54 000,00		174 000,00
	Darlehen/Innere Darlehen	0,00	0,00	0,00	0,00	0,00	0,00	0,00	0,00
	Finanzierungsleasing	0,00	0,00	0,00	0,00	0,00	0,00	0,00	0,00
	Veräußerung langfristiges Vermögen und sonstiges	0,00	0,00	0,00	0,00	0,00	0,00	0,00	0,00
Finanzierungsergebnis 1000006		0,00	0,00	0,00	0,00	0,00	0,00	0,00	0,00
	<i>inklusive Vorjahre (gerundet)</i>		0,00	0,00	0,00	0,00	0,00	0,00	

Vorhaben	Vorhabensbezeichnung	RA Vorjahre	VA 2023	VA 2024	Plan 2025	Plan 2026	Plan 2027	Plan 2028	Plan Gesamt (gerundet)
Konto	Bezeichnung								
1000008	Abwasserbeseitigung (2020 bis 2099)								
Erläuterungen zum Vorhaben:									
Korrektur Auszahlung VA 2021 betrifft BA 17 21.000 und den Leitungskataster 3.000									
Auszahlungen - Investitionen - Mittelverwendung		856 446,83	25 200,00	80 800,00	28 100,00	8 000,00	8 000,00	8 000,00	1 014 500,00
Anschaffungs- oder Herstellungskosten		856 446,83	25 200,00	80 800,00	28 100,00	8 000,00	8 000,00	8 000,00	1 014 500,00
1/851000-004000	Hausanschlüsse	11 545,36	2 500,00	5 000,00	5 000,00	8 000,00	8 000,00	8 000,00	48 000,00
5/851000-004100	Erschließung neuer Baugründe - BA 17	424 691,48	11 000,00						435 700,00
5/851000-070000	Leitungskataster	4 131,82	7 600,00	3 000,00	3 000,00				17 700,00
5/851000-346000	Tilgung Bankdarlehen BA 04 - Umschuldung	370 000,00							370 000,00
5/851000-729911	Sonstige Zuweisung von Investive an Investive Vorhaben (Abwasserbeseitigung)	31 574,67							31 600,00
5/851000-799100	Zuweisungen an Verrechnungsrücklagen zwischen Projekten			71 300,00	20 100,00				91 400,00
1/851100-042000	Betriebsausstattung	14 503,50	4 100,00	1 500,00					20 100,00
Einzahlungen - Finanzierung - Mittelaufbringung		885 984,15	67 000,00	9 500,00	28 100,00	8 000,00	8 000,00	8 000,00	1 014 600,00
Mittel aus Geldfluss aus der operativen Gebarung		216 213,33	0,00	0,00	0,00	0,00	0,00	0,00	216 200,00
6/851000+829960	Sonstige Einnahmen - Überschuss 2019	216 213,33							216 200,00
Bedarfszuweisungen/KTZ		77 193,00	9 600,00	0,00	0,00	0,00	0,00	0,00	86 800,00
6/851000+301000	Kapitaltransfers von Ländern BA 17, Förderung NÖ-WWF	77 193,00	9 600,00						86 800,00
Haushaltsrücklagen/Zahlungsmittelreserven		0,00	0,00	0,00	0,00	0,00	0,00	0,00	0,00
Sonstige Kapitaltransfers und Subventionen		72 577,82	57 400,00	9 500,00	28 100,00	8 000,00	8 000,00	8 000,00	191 600,00
6/851000+300000	Kapitaltransfers von KPC-Bund Investitionszuschuss BA 17	21 939,01	4 100,00	2 400,00					28 400,00
2/851000+307000	Kanaleinmündungs- und Ergänzungsabgabe	15 795,68	49 500,00	7 100,00	17 500,00	8 000,00	8 000,00	8 000,00	113 900,00
6/851000+307000	Kanaleinmündungsabgabe	34 843,13	3 800,00		10 600,00				49 200,00
Darlehen/Innere Darlehen		520 000,00	0,00	0,00	0,00	0,00	0,00	0,00	520 000,00
124/216	Abwasserbeseitigung BA17	150 000,00							150 000,00
124/217	Kanalbau Darlehen BA 04	370 000,00							370 000,00
Finanzierungsleasing		0,00	0,00	0,00	0,00	0,00	0,00	0,00	0,00

Vorhaben	Vorhabensbezeichnung	RA Vorjahre	VA 2023	VA 2024	Plan 2025	Plan 2026	Plan 2027	Plan 2028	Plan Gesamt (gerundet)
Konto	Bezeichnung								
	Veräußerung langfristiges Vermögen und sonstiges	0,00	0,00	0,00	0,00	0,00	0,00	0,00	0,00
Finanzierungsergebnis 1000008		29 537,32	41 800,00	-71 300,00	0,00	0,00	0,00	0,00	0,00
	<i>inklusive Vorjahre (gerundet)</i>		71 300,00	0,00	0,00	0,00	0,00	0,00	

Vorhaben	Vorhabensbezeichnung	RA Vorjahre	VA 2023	VA 2024	Plan 2025	Plan 2026	Plan 2027	Plan 2028	Plan Gesamt (gerundet)
Konto	Bezeichnung								
1000009	Abwasserbeseitigung BA 16 - RW (2021 bis 2099)								
	Geplante Gesamtkosten:		160 000,00						
	Erläuterungen zum Vorhaben:								
	Errichtung Rechenwasserkanal Igelschwang								
	Auszahlungen - Investitionen - Mittelverwendung	143 319,28	1 700,00	0,00	0,00	160 000,00	0,00	0,00	305 000,00
	Anschaffungs- oder Herstellungskosten	143 319,28	1 700,00	0,00	0,00	160 000,00	0,00	0,00	305 000,00
	5/851161-004000 Errichtung Regenwasserkanal Igelschwang - BA 16	139 087,89	1 700,00						140 800,00
	5/851161-004100 Errichtung Regenwasserkanal Hofing - BA 16	4 231,39				160 000,00			164 200,00
	Einzahlungen - Finanzierung - Mittelaufbringung	145 000,00	0,00	0,00	0,00	160 000,00	0,00	0,00	305 000,00
	Mittel aus Geldfluss aus der operativen Gebarung	0,00	0,00	0,00	0,00	0,00	0,00	0,00	0,00
	Bedarfszuweisungen/KTZ	0,00	0,00	0,00	0,00	0,00	0,00	0,00	0,00
	Haushaltsrücklagen/Zahlungsmittelreserven	0,00	0,00	0,00	0,00	0,00	0,00	0,00	0,00
	Sonstige Kapitaltransfers und Subventionen	0,00	0,00	0,00	0,00	0,00	0,00	0,00	0,00
	Darlehen/Innere Darlehen	145 000,00	0,00	0,00	0,00	160 000,00	0,00	0,00	305 000,00
	124/219 Abwasserbeseitigung BA16 - RW Igelschwang	145 000,00							145 000,00
	8/230 Abwasserbeseitigung BA 16 - RW Hofing					160 000,00			160 000,00
	Finanzierungsleasing	0,00	0,00	0,00	0,00	0,00	0,00	0,00	0,00
	Veräußerung langfristiges Vermögen und sonstiges	0,00	0,00	0,00	0,00	0,00	0,00	0,00	0,00
	Finanzierungsergebnis 1000009	1 680,72	-1 700,00	0,00	0,00	0,00	0,00	0,00	0,00
	<i>inklusive Vorjahre (gerundet)</i>		0,00	0,00	0,00	0,00	0,00	0,00	

Vorhaben	Vorhabensbezeichnung	RA Vorjahre	VA 2023	VA 2024	Plan 2025	Plan 2026	Plan 2027	Plan 2028	Plan Gesamt (gerundet)
Konto	Bezeichnung								
1000011	Freizeiteinrichtungen (2020 bis 2099)								
	Auszahlungen - Investitionen - Mittelverwendung	1 042 454,87	0,00	0,00	0,00	0,00	0,00	0,00	1 042 500,00
	Anschaffungs- oder Herstellungskosten	1 042 454,87	0,00	0,00	0,00	0,00	0,00	0,00	1 042 500,00
5/262000-010000	Errichtung Clubgebäude	742 454,87							742 500,00
5/262000-346000	Investitionsdarlehen von Finanzunternehmen	300 000,00							300 000,00
	Einzahlungen - Finanzierung - Mittelaufbringung	1 042 454,87	0,00	0,00	0,00	0,00	0,00	0,00	1 042 500,00
	Mittel aus Geldfluss aus der operativen Gebarung	34 742,68	0,00	0,00	0,00	0,00	0,00	0,00	34 700,00
6/262000+829910	Zuführung von operativer an investive Gebarung	34 742,68							34 700,00
	Bedarfszuweisungen/KTZ	400 000,00	0,00	0,00	0,00	0,00	0,00	0,00	400 000,00
6/262000+301000	Kapitaltransfers Land NÖ	70 000,00							70 000,00
6/262000+871000	Kapitaltransfers aus Gemeinde-Bedarfszuweisungsmittel	330 000,00							330 000,00
	Haushaltsrücklagen/Zahlungsmittelreserven	219 212,19	0,00	0,00	0,00	0,00	0,00	0,00	219 200,00
6/262000+894001	Entnahmen von zweckgebundenen Haushaltsrücklagen	219 212,19							219 200,00
	Sonstige Kapitaltransfers und Subventionen	88 500,00	0,00	0,00	0,00	0,00	0,00	0,00	88 500,00
6/262000+307000	Kapitaltransfers von privaten Haushalten - Eigenmittel	38 500,00							38 500,00
6/262000+307100	Kapitaltransfers von privaten Haushalten - Eigenleistung Verein	50 000,00							50 000,00
	Darlehen/Innere Darlehen	300 000,00	0,00	0,00	0,00	0,00	0,00	0,00	300 000,00
124/218	Fußball - Errichtung Clubgebäude	300 000,00							300 000,00
	Finanzierungsleasing	0,00	0,00	0,00	0,00	0,00	0,00	0,00	0,00
	Veräußerung langfristiges Vermögen und sonstiges	0,00	0,00	0,00	0,00	0,00	0,00	0,00	0,00
Finanzierungsergebnis 1000011		0,00	0,00	0,00	0,00	0,00	0,00	0,00	0,00
	<i>inklusive Vorjahre (gerundet)</i>		0,00	0,00	0,00	0,00	0,00	0,00	

Vorhaben	Vorhabensbezeichnung	RA Vorjahre	VA 2023	VA 2024	Plan 2025	Plan 2026	Plan 2027	Plan 2028	Plan Gesamt (gerundet)
Konto	Bezeichnung								
1000012	Grundbesitz (Erwerb und Verkauf) (2020 bis 2099)								
	Auszahlungen - Investitionen - Mittelverwendung	108 162,64	0,00	0,00	0,00	0,00	0,00	0,00	108 200,00
	Anschaffungs- oder Herstellungskosten	108 162,64	0,00	0,00	0,00	0,00	0,00	0,00	108 200,00
	5/840000-001000 Ankauf von Grundstücken	47 133,58							47 100,00
	5/840000-729911 Sonstige Zuweisungen von Investive an Investive Vorhaben	61 029,06							61 000,00
	Einzahlungen - Finanzierung - Mittelaufbringung	108 162,64	0,00	0,00	0,00	0,00	0,00	0,00	108 200,00
	Mittel aus Geldfluss aus der operativen Gebarung	68 000,00	0,00	0,00	0,00	0,00	0,00	0,00	68 000,00
	6/840000+001000 Verkauf von Grundstücken	68 000,00							68 000,00
	Bedarfszuweisungen/KTZ	0,00	0,00	0,00	0,00	0,00	0,00	0,00	0,00
	Haushaltsrücklagen/Zahlungsmittelreserven	0,00	0,00	0,00	0,00	0,00	0,00	0,00	0,00
	Sonstige Kapitaltransfers und Subventionen	0,00	0,00	0,00	0,00	0,00	0,00	0,00	0,00
	Darlehen/Innere Darlehen	0,00	0,00	0,00	0,00	0,00	0,00	0,00	0,00
	Finanzierungsleasing	0,00	0,00	0,00	0,00	0,00	0,00	0,00	0,00
	Veräußerung langfristiges Vermögen und sonstiges	40 162,64	0,00	0,00	0,00	0,00	0,00	0,00	40 200,00
	6/840000+801000 Veräußerungen von Grundstücken	40 162,64							40 200,00
Finanzierungsergebnis 1000012		0,00	0,00	0,00	0,00	0,00	0,00	0,00	0,00
	<i>inklusive Vorjahre (gerundet)</i>		0,00	0,00	0,00	0,00	0,00	0,00	

Vorhaben	Vorhabensbezeichnung	RA Vorjahre	VA 2023	VA 2024	Plan 2025	Plan 2026	Plan 2027	Plan 2028	Plan Gesamt (gerundet)
Konto	Bezeichnung								
1000013	Bauhof (2020 bis 2099)								
	Auszahlungen - Investitionen - Mittelverwendung	43 949,70	0,00	0,00	0,00	0,00	100 000,00	100 000,00	243 900,00
	Anschaffungs- oder Herstellungskosten	43 949,70	0,00	0,00	0,00	0,00	100 000,00	100 000,00	243 900,00
	5/820000-010100 Einstellhalle							100 000,00	100 000,00
	5/821000-040000 Fahrzeuge	43 949,70					100 000,00		143 900,00
	Einzahlungen - Finanzierung - Mittelaufbringung	43 949,70	0,00	0,00	0,00	0,00	100 000,00	100 000,00	243 900,00
	Mittel aus Geldfluss aus der operativen Gebarung	11 949,70	0,00	0,00	0,00	0,00	0,00	0,00	11 900,00
	6/821000+829910 Zuführung von operativer an investive Gebarung	11 949,70							11 900,00
	Bedarfszuweisungen/KTZ	20 000,00	0,00	0,00	0,00	0,00	50 000,00	0,00	70 000,00
	6/821000+871000 Kapitaltransfers aus Gemeinde-Bedarfszuweisungsmittel	20 000,00					50 000,00		70 000,00
	Haushaltsrücklagen/Zahlungsmittelreserven	0,00	0,00	0,00	0,00	0,00	0,00	0,00	0,00
	Sonstige Kapitaltransfers und Subventionen	0,00	0,00	0,00	0,00	0,00	0,00	0,00	0,00
	Darlehen/Innere Darlehen	0,00	0,00	0,00	0,00	0,00	0,00	100 000,00	100 000,00
	8/222 Einstellhalle Bauhof							100 000,00	100 000,00
	Finanzierungsleasing	0,00	0,00	0,00	0,00	0,00	0,00	0,00	0,00
	Veräußerung langfristiges Vermögen und sonstiges	12 000,00	0,00	0,00	0,00	0,00	50 000,00	0,00	62 000,00
	6/821000+803000 Veräußerungen von technischen Anlagen, Fahrzeugen und Maschinen	12 000,00					50 000,00		62 000,00
Finanzierungsergebnis 1000013		0,00	0,00	0,00	0,00	0,00	0,00	0,00	0,00
	<i>inklusive Vorjahre (gerundet)</i>		0,00	0,00	0,00	0,00	0,00	0,00	

Vorhaben	Vorhabensbezeichnung	RA Vorjahre	VA 2023	VA 2024	Plan 2025	Plan 2026	Plan 2027	Plan 2028	Plan Gesamt (gerundet)
Konto	Bezeichnung								
1000018	Altstoffsammelzentrum (2020 bis 2099)								
	Auszahlungen - Investitionen - Mittelverwendung	31 274,92	0,00	0,00	0,00	0,00	0,00	0,00	31 300,00
	Anschaffungs- oder Herstellungskosten	31 274,92	0,00	0,00	0,00	0,00	0,00	0,00	31 300,00
5/852000-010000	Gebäude und Bauten	31 274,92							31 300,00
	Einzahlungen - Finanzierung - Mittelaufbringung	31 274,92	0,00	0,00	0,00	0,00	0,00	0,00	31 300,00
	Mittel aus Geldfluss aus der operativen Gebarung	31 274,92	0,00	0,00	0,00	0,00	0,00	0,00	31 300,00
6/852000+829911	Sonstige Zuwendung von Investive an Investive Vorhaben (Grundbesitz)	31 274,92							31 300,00
	Bedarfszuweisungen/KTZ	0,00	0,00	0,00	0,00	0,00	0,00	0,00	0,00
	Haushaltsrücklagen/Zahlungsmittelreserven	0,00	0,00	0,00	0,00	0,00	0,00	0,00	0,00
	Sonstige Kapitaltransfers und Subventionen	0,00	0,00	0,00	0,00	0,00	0,00	0,00	0,00
	Darlehen/Innere Darlehen	0,00	0,00	0,00	0,00	0,00	0,00	0,00	0,00
	Finanzierungsleasing	0,00	0,00	0,00	0,00	0,00	0,00	0,00	0,00
	Veräußerung langfristiges Vermögen und sonstiges	0,00	0,00	0,00	0,00	0,00	0,00	0,00	0,00
Finanzierungsergebnis 1000018		0,00	0,00	0,00	0,00	0,00	0,00	0,00	0,00
	<i>inklusive Vorjahre (gerundet)</i>		0,00	0,00	0,00	0,00	0,00	0,00	

Vorhaben	Vorhabensbezeichnung	RA Vorjahre	VA 2023	VA 2024	Plan 2025	Plan 2026	Plan 2027	Plan 2028	Plan Gesamt (gerundet)
Konto	Bezeichnung								
1000028	Wasserversorgung (2020 bis 2099)								
Erläuterungen zum Vorhaben:									
Korrektur Auszahlung VA 2021 betrifft BA 07 32.000 - Restkosten 2022 und den Leitungskataster 3.000									
Auszahlungen - Investitionen - Mittelverwendung		613 642,82	15 500,00	12 000,00	21 800,00	7 000,00	5 000,00	5 000,00	679 900,00
Anschaffungs- oder Herstellungskosten		613 642,82	15 500,00	12 000,00	21 800,00	7 000,00	5 000,00	5 000,00	679 900,00
1/850000-004000	Erweiterung der Wasserversorgung	9 969,78	2 500,00	9 000,00	5 000,00	7 000,00	5 000,00	5 000,00	43 500,00
5/850000-004100	Aufschließung Forstgartenweg, Titusstraße BA 06	1 795,73							1 800,00
5/850000-004400	Wasserversorgung BA 07	571 731,72	10 000,00						581 700,00
5/850000-070000	Trinkwasserplan	28 895,37							28 900,00
5/850000-070100	Leitungskataster	1 250,22	3 000,00	3 000,00	3 000,00				10 300,00
5/850000-799000	Zuweisungen an Verrechnungsrücklagen zwischen operativer Gebarung				13 800,00				13 800,00
Einzahlungen - Finanzierung - Mittelaufbringung		603 376,53	25 800,00	12 000,00	21 800,00	7 000,00	5 000,00	5 000,00	680 000,00
Mittel aus Geldfluss aus der operativen Gebarung		76 203,97	0,00	0,00	0,00	0,00	0,00	0,00	76 200,00
6/850000+829911	Sonstige Zuweisung von Investiven an Investive Vorhaben (WVA)	3 727,78							3 700,00
6/850000+829960	Sonstige Einnahmen - Überschuss 2019	72 476,19							72 500,00
Bedarfszuweisungen/KTZ		11 558,00	0,00	0,00	0,00	0,00	0,00	0,00	11 600,00
6/850000+301000	Kapitaltransfers Land NÖ	11 558,00							11 600,00
Haushaltsrücklagen/Zahlungsmittelreserven		0,00	0,00	0,00	0,00	0,00	0,00	0,00	0,00
Sonstige Kapitaltransfers und Subventionen		65 614,56	25 800,00	12 000,00	21 800,00	7 000,00	5 000,00	5 000,00	142 200,00
6/850000+300500	Förderung Bund - BA 06	6 782,04	800,00	800,00					8 400,00
2/850000+307000	Wasseranschluss- und Ergänzungsabgabe	14 871,64	14 600,00	8 000,00	10 400,00	5 000,00	5 000,00	5 000,00	62 900,00
6/850000+307000	Wasseranschluss- und Ergänzungsabgabe	43 960,88	10 400,00	3 200,00	11 400,00	2 000,00			71 000,00
Darlehen/Innere Darlehen		450 000,00	0,00	0,00	0,00	0,00	0,00	0,00	450 000,00
124/215	Wasserversorgung BA 07	450 000,00							450 000,00
Finanzierungsleasing		0,00	0,00	0,00	0,00	0,00	0,00	0,00	0,00
Veräußerung langfristiges Vermögen und sonstiges		0,00	0,00	0,00	0,00	0,00	0,00	0,00	0,00
Finanzierungsergebnis 1000028		-10 266,29	10 300,00	0,00	0,00	0,00	0,00	0,00	0,00
	<i>inklusive Vorjahre (gerundet)</i>		0,00	0,00	0,00	0,00	0,00	0,00	

Vorhaben	Vorhabensbezeichnung	RA Vorjahre	VA 2023	VA 2024	Plan 2025	Plan 2026	Plan 2027	Plan 2028	Plan Gesamt (gerundet)
Konto	Bezeichnung								
1840000	Grundbesitz - Projekt Krautäcker (2020 bis 2099)								
	Auszahlungen - Investitionen - Mittelverwendung	766 692,01	284 600,00	739 600,00	383 100,00	0,00	0,00	0,00	2 174 000,00
	Anschaffungs- oder Herstellungskosten	766 692,01	588 400,00	739 600,00	383 100,00	0,00	0,00	0,00	2 477 800,00
5/840100-001000	Ankauf von Grundstücken inkl. Nebenkosten	766 181,25	40 400,00	50 000,00	50 000,00				906 600,00
5/840100-346000	Darlehenstilgung		525 000,00	617 500,00					1 142 500,00
5/840100-729910	Rückführung an operative Gebarung	510,76	23 000,00						23 500,00
5/840100-799000	Zuweisungen an Verrechnungsrücklagen zwischen operativer Gebarung			64 500,00	333 100,00				397 600,00
5/840100-799100	Zuweisungen an Verrechnungsrücklagen zwischen Projekten			7 600,00					7 600,00
	Korrektur Auszahlungen VA 2023	0,00	-303 800,00	0,00	0,00	0,00	0,00	0,00	-303 800,00
	Einzahlungen - Finanzierung - Mittelaufbringung	807 068,76	244 200,00	739 600,00	383 100,00	0,00	0,00	0,00	2 174 000,00
	Mittel aus Geldfluss aus der operativen Gebarung	6 558,00	0,00	0,00	0,00	0,00	0,00	0,00	6 600,00
6/840100+829910	Zuführung von operativer an investive Gebarung	6 558,00							6 600,00
	Bedarfszuweisungen/KTZ	0,00	0,00	0,00	0,00	0,00	0,00	0,00	0,00
	Haushaltsrücklagen/Zahlungsmittelreserven	0,00	0,00	0,00	0,00	0,00	0,00	0,00	0,00
	Sonstige Kapitaltransfers und Subventionen	0,00	0,00	0,00	0,00	0,00	0,00	0,00	0,00
	Darlehen/Innere Darlehen	800 510,76	23 000,00	15 000,00	0,00	0,00	0,00	0,00	838 500,00
124/223	Grundankauf - Krautäcker - Wohnraumschaffung	800 510,76	23 000,00	15 000,00					838 500,00
	Finanzierungsleasing	0,00	0,00	0,00	0,00	0,00	0,00	0,00	0,00
	Veräußerung langfristiges Vermögen und sonstiges	0,00	525 000,00	724 600,00	383 100,00	0,00	0,00	0,00	1 632 700,00
6/840100+801000	Veräußerungen von Grundstücken		525 000,00	724 600,00	383 100,00				1 632 700,00
	Korrektur Einzahlungen VA 2023	0,00	-303 800,00	0,00	0,00	0,00	0,00	0,00	-303 800,00
Finanzierungsergebnis 1840000		40 376,75	-40 400,00	0,00	0,00	0,00	0,00	0,00	0,00
	<i>inklusive Vorjahre (gerundet)</i>		0,00	0,00	0,00	0,00	0,00	0,00	

Vorhaben	Vorhabensbezeichnung	RA Vorjahre	VA 2023	VA 2024	Plan 2025	Plan 2026	Plan 2027	Plan 2028	Plan Gesamt (gerundet)
Konto	Bezeichnung								
1000003	Kunst, Kultur, Kultus (2020 bis 2099)								
	Auszahlungen - Investitionen - Mittelverwendung	500,00	0,00	0,00	0,00	0,00	0,00	0,00	500,00
	Anschaffungs- oder Herstellungskosten	500,00	0,00	0,00	0,00	0,00	0,00	0,00	500,00
	5/362000-729911 Sonstige Zuweisung von Investive Vorhaben an Investive Vorhaben (Breitbandinternet)	500,00							500,00
	Einzahlungen - Finanzierung - Mittelaufbringung	500,00	0,00	0,00	0,00	0,00	0,00	0,00	500,00
	Mittel aus Geldfluss aus der operativen Gebarung	0,00	0,00	0,00	0,00	0,00	0,00	0,00	0,00
	Bedarfszuweisungen/KTZ	0,00	0,00	0,00	0,00	0,00	0,00	0,00	0,00
	Haushaltsrücklagen/Zahlungsmittelreserven	0,00	0,00	0,00	0,00	0,00	0,00	0,00	0,00
	Sonstige Kapitaltransfers und Subventionen	500,00	0,00	0,00	0,00	0,00	0,00	0,00	500,00
	6/362000+860000 Transfers von Bund, Bundesfonds und Bundeskammern	500,00							500,00
	Darlehen/Innere Darlehen	0,00	0,00	0,00	0,00	0,00	0,00	0,00	0,00
	Finanzierungsleasing	0,00	0,00	0,00	0,00	0,00	0,00	0,00	0,00
	Veräußerung langfristiges Vermögen und sonstiges	0,00	0,00	0,00	0,00	0,00	0,00	0,00	0,00
Finanzierungsergebnis 1000003		0,00	0,00	0,00	0,00	0,00	0,00	0,00	0,00
	<i>inklusive Vorjahre (gerundet)</i>		0,00	0,00	0,00	0,00	0,00	0,00	

Vorhaben	Vorhabensbezeichnung	RA Vorjahre	VA 2023	VA 2024	Plan 2025	Plan 2026	Plan 2027	Plan 2028	Plan Gesamt (gerundet)
Konto	Bezeichnung								
1000014	Schulgebäude (2020 bis 2099)								
	Auszahlungen - Investitionen - Mittelverwendung	0,00	228 100,00	1 527 000,00	763 000,00	0,00	0,00	0,00	2 518 100,00
	Anschaffungs- oder Herstellungskosten	0,00	228 100,00	1 527 000,00	763 000,00	0,00	0,00	0,00	2 518 100,00
	5/210000-080000 Zuschuss an KG - Beteiligung			1 527 000,00	763 000,00				2 290 000,00
	5/210000-794001 Zuweisung an zweckgebundene Haushaltsrücklagen		228 100,00						228 100,00
	Einzahlungen - Finanzierung - Mittelaufbringung	0,00	228 100,00	1 527 000,00	763 000,00	0,00	0,00	0,00	2 518 100,00
	Mittel aus Geldfluss aus der operativen Gebarung	0,00	0,00	0,00	0,00	0,00	0,00	0,00	0,00
	Bedarfszuweisungen/KTZ	0,00	0,00	0,00	35 000,00	0,00	0,00	0,00	35 000,00
	6/210000+301000 Kapitaltransfers Land NÖ - Einrichtung Turnhalle				35 000,00				35 000,00
	Haushaltsrücklagen/Zahlungsmittelreserven	0,00	0,00	228 100,00	0,00	0,00	0,00	0,00	228 100,00
	6/210000+894001 Entnahmen von zweckgebundenen Haushaltsrücklagen			228 100,00					228 100,00
	Sonstige Kapitaltransfers und Subventionen	0,00	228 100,00	0,00	0,00	0,00	0,00	0,00	228 100,00
	6/210000+300000 Kapitaltransfers von Bund - KIG2023		228 100,00						228 100,00
	Darlehen/Innere Darlehen	0,00	0,00	1 298 900,00	728 000,00	0,00	0,00	0,00	2 026 900,00
	8/227 Schule - Generalsanierung Turnhalle			1 298 900,00	728 000,00				2 026 900,00
	Finanzierungsleasing	0,00	0,00	0,00	0,00	0,00	0,00	0,00	0,00
	Veräußerung langfristiges Vermögen und sonstiges	0,00	0,00	0,00	0,00	0,00	0,00	0,00	0,00
Finanzierungsergebnis 1000014		0,00	0,00	0,00	0,00	0,00	0,00	0,00	0,00
	<i>inklusive Vorjahre (gerundet)</i>		0,00	0,00	0,00	0,00	0,00	0,00	

Vorhaben	Vorhabensbezeichnung	RA Vorjahre	VA 2023	VA 2024	Plan 2025	Plan 2026	Plan 2027	Plan 2028	Plan Gesamt (gerundet)
Konto	Bezeichnung								
2202400	sonstige Investitionen 2024-2028 (2024 bis 2028)								
	Auszahlungen - Investitionen - Mittelverwendung	0,00	0,00	40 000,00	46 700,00	29 200,00	15 500,00	16 300,00	147 700,00
	Anschaffungs- oder Herstellungskosten	0,00	0,00	40 000,00	46 700,00	29 200,00	15 500,00	16 300,00	147 700,00
	1/010000-042000 Amtsausstattung			4 000,00	11 700,00	11 700,00	5 000,00	5 000,00	37 400,00
	1/010000-070000 Softwarelizenzen			1 700,00	3 000,00	4 500,00	1 000,00	1 800,00	12 000,00
	1/029000-042000 Amtsausstattung			4 000,00	1 000,00	4 500,00	1 000,00	1 000,00	11 500,00
	1/211000-042000 Schulmöbel, Betriebsausstattung			3 000,00	23 000,00	3 000,00	3 000,00	3 000,00	35 000,00
	1/212000-042000 Betriebsausstattung			1 000,00	1 000,00	1 000,00	1 000,00	1 000,00	5 000,00
	1/240000-042000 Betriebsausstattung			9 000,00					9 000,00
	1/640000-005000 Ankauf von Verkehrszeichen, -spiegeln			5 000,00	3 000,00	3 000,00	3 000,00	3 000,00	17 000,00
	1/815100-006000 Sonst. Spielplatzeinrichtungen			1 500,00	2 500,00				4 000,00
	1/820000-042000 Betriebsausstattung			10 800,00	1 500,00	1 500,00	1 500,00	1 500,00	16 800,00
	Einzahlungen - Finanzierung - Mittelaufbringung	0,00	0,00	0,00	0,00	0,00	0,00	0,00	0,00
	Mittel aus Geldfluss aus der operativen Gebarung	0,00	0,00	0,00	0,00	0,00	0,00	0,00	0,00
	Bedarfszuweisungen/KTZ	0,00	0,00	0,00	0,00	0,00	0,00	0,00	0,00
	Haushaltsrücklagen/Zahlungsmittelreserven	0,00	0,00	0,00	0,00	0,00	0,00	0,00	0,00
	Sonstige Kapitaltransfers und Subventionen	0,00	0,00	0,00	0,00	0,00	0,00	0,00	0,00
	Darlehen/Innere Darlehen	0,00	0,00	0,00	0,00	0,00	0,00	0,00	0,00
	Finanzierungsleasing	0,00	0,00	0,00	0,00	0,00	0,00	0,00	0,00
	Veräußerung langfristiges Vermögen und sonstiges	0,00	0,00	0,00	0,00	0,00	0,00	0,00	0,00
	Finanzierungsergebnis 2202400	0,00	0,00	-40 000,00	-46 700,00	-29 200,00	-15 500,00	-16 300,00	-147 700,00
	<i>inklusive Vorjahre (gerundet)</i>		0,00	-40 000,00	-86 700,00	-115 900,00	-131 400,00	-147 700,00	

Salden Finanzierungsergebnisse		RA Vorjahre	VA 2023	VA 2024	Plan 2025	Plan 2026	Plan 2027	Plan 2028	Plan Gesamt (gerundet)
1185008	Wasserversorgung - BA 08 (2021 bis 2099)								
	Auszahlungen - Investitionen - Mittelverwendung	90 324,10	12 000,00	0,00	0,00	0,00	0,00	0,00	102 300,00
	Einzahlungen - Finanzierung - Mittelherkunft	91 000,00	11 300,00	0,00	0,00	0,00	0,00	0,00	102 300,00
		675,90	-700,00	0,00	0,00	0,00	0,00	0,00	0,00
	<i>inklusive Vorjahre (gerundet)</i>		0,00	0,00	0,00	0,00	0,00	0,00	
1185009	Wasserversorgung BA 09 - Krautäcker (2023 bis 2099)								
	Auszahlungen - Investitionen - Mittelverwendung	0,00	0,00	211 000,00	111 000,00	0,00	0,00	0,00	322 000,00
	Einzahlungen - Finanzierung - Mittelherkunft	0,00	0,00	211 000,00	111 000,00	0,00	0,00	0,00	322 000,00
		0,00	0,00	0,00	0,00	0,00	0,00	0,00	0,00
	<i>inklusive Vorjahre (gerundet)</i>		0,00	0,00	0,00	0,00	0,00	0,00	
1185099	Wasserversorgung - TWG Schöndorf-Straß (2024 bis 2								
	Auszahlungen - Investitionen - Mittelverwendung	0,00	0,00	300 000,00	450 000,00	0,00	0,00	0,00	750 000,00
	Einzahlungen - Finanzierung - Mittelherkunft	0,00	0,00	300 000,00	450 000,00	0,00	0,00	0,00	750 000,00
		0,00	0,00	0,00	0,00	0,00	0,00	0,00	0,00
	<i>inklusive Vorjahre (gerundet)</i>		0,00	0,00	0,00	0,00	0,00	0,00	
1185116	Abwasserbeseitigung BA 16 (2021 bis 2099)								
	Auszahlungen - Investitionen - Mittelverwendung	88 630,32	26 200,00	39 700,00	0,00	0,00	0,00	0,00	154 500,00
	Einzahlungen - Finanzierung - Mittelherkunft	142 000,00	12 500,00	0,00	0,00	0,00	0,00	0,00	154 500,00
		53 369,68	-13 700,00	-39 700,00	0,00	0,00	0,00	0,00	0,00
	<i>inklusive Vorjahre (gerundet)</i>		39 700,00	0,00	0,00	0,00	0,00	0,00	
1185118	Abwasserbeseitigung BA 18 - Sanierung/Erneuerung (z								
	Auszahlungen - Investitionen - Mittelverwendung	0,00	119 000,00	381 000,00	0,00	0,00	0,00	0,00	500 000,00
	Einzahlungen - Finanzierung - Mittelherkunft	0,00	100 000,00	400 000,00	0,00	0,00	0,00	0,00	500 000,00
		0,00	-19 000,00	19 000,00	0,00	0,00	0,00	0,00	0,00
	<i>inklusive Vorjahre (gerundet)</i>		-19 000,00	0,00	0,00	0,00	0,00	0,00	
1185119	Abwasserbeseitigung BA 19 - Krautäcker (2024 bis 20€								
	Auszahlungen - Investitionen - Mittelverwendung	0,00	0,00	570 000,00	161 000,00	0,00	0,00	0,00	731 000,00
	Einzahlungen - Finanzierung - Mittelherkunft	0,00	0,00	570 000,00	161 000,00	0,00	0,00	0,00	731 000,00
		0,00	0,00	0,00	0,00	0,00	0,00	0,00	0,00
	<i>inklusive Vorjahre (gerundet)</i>		0,00	0,00	0,00	0,00	0,00	0,00	
1240200	Kindergarten 5. Gruppe Provisorium u. Neubau (2020 t								
	Auszahlungen - Investitionen - Mittelverwendung	1 058 224,46	61 200,00	0,00	0,00	0,00	0,00	0,00	1 119 400,00
	Einzahlungen - Finanzierung - Mittelherkunft	1 058 224,46	61 200,00	0,00	0,00	0,00	0,00	0,00	1 119 400,00
		0,00	0,00	0,00	0,00	0,00	0,00	0,00	0,00
	<i>inklusive Vorjahre (gerundet)</i>		0,00	0,00	0,00	0,00	0,00	0,00	

Salden Finanzierungsergebnisse		RA Vorjahre	VA 2023	VA 2024	Plan 2025	Plan 2026	Plan 2027	Plan 2028	Plan Gesamt (gerundet)
1269024	Sportanlagen Funcourt (2024 bis 2025)								
	Auszahlungen - Investitionen - Mittelverwendung	0,00	0,00	120 000,00	0,00	0,00	0,00	0,00	120 000,00
	Einzahlungen - Finanzierung - Mittelherkunft	0,00	0,00	120 000,00	0,00	0,00	0,00	0,00	120 000,00
		0,00	0,00	0,00	0,00	0,00	0,00	0,00	0,00
	<i>inklusive Vorjahre (gerundet)</i>		0,00	0,00	0,00	0,00	0,00	0,00	
1522100	Reinhaltung der Luft - Elektromobilität (2021 bis 2099)								
	Auszahlungen - Investitionen - Mittelverwendung	42 735,37	0,00	0,00	0,00	0,00	0,00	0,00	42 700,00
	Einzahlungen - Finanzierung - Mittelherkunft	42 735,37	0,00	0,00	0,00	0,00	0,00	0,00	42 700,00
		0,00	0,00	0,00	0,00	0,00	0,00	0,00	0,00
	<i>inklusive Vorjahre (gerundet)</i>		0,00	0,00	0,00	0,00	0,00	0,00	
1000004	Straßen- und Wegebau (2020 bis 2099)								
	Auszahlungen - Investitionen - Mittelverwendung	639 044,39	397 000,00	535 000,00	350 000,00	350 000,00	300 000,00	350 000,00	2 921 000,00
	Einzahlungen - Finanzierung - Mittelherkunft	765 579,06	371 300,00	434 200,00	350 000,00	350 000,00	300 000,00	350 000,00	2 921 100,00
		126 534,67	-25 700,00	-100 800,00	0,00	0,00	0,00	0,00	0,00
	<i>inklusive Vorjahre (gerundet)</i>		100 800,00	0,00	0,00	0,00	0,00	0,00	
1000006	Güterwegerhaltung (2020 bis 2099)								
	Auszahlungen - Investitionen - Mittelverwendung	77 052,47	34 200,00	180 000,00	120 000,00	120 000,00	200 000,00	20 000,00	751 300,00
	Einzahlungen - Finanzierung - Mittelherkunft	77 052,47	34 200,00	180 000,00	120 000,00	120 000,00	200 000,00	20 000,00	751 300,00
		0,00	0,00	0,00	0,00	0,00	0,00	0,00	0,00
	<i>inklusive Vorjahre (gerundet)</i>		0,00	0,00	0,00	0,00	0,00	0,00	
1000008	Abwasserbeseitigung (2020 bis 2099)								
	Auszahlungen - Investitionen - Mittelverwendung	856 446,83	25 200,00	80 800,00	28 100,00	8 000,00	8 000,00	8 000,00	1 014 500,00
	Einzahlungen - Finanzierung - Mittelherkunft	885 984,15	67 000,00	9 500,00	28 100,00	8 000,00	8 000,00	8 000,00	1 014 600,00
		29 537,32	41 800,00	-71 300,00	0,00	0,00	0,00	0,00	0,00
	<i>inklusive Vorjahre (gerundet)</i>		71 300,00	0,00	0,00	0,00	0,00	0,00	
1000009	Abwasserbeseitigung BA 16 - RW (2021 bis 2099)								
	Auszahlungen - Investitionen - Mittelverwendung	143 319,28	1 700,00	0,00	0,00	160 000,00	0,00	0,00	305 000,00
	Einzahlungen - Finanzierung - Mittelherkunft	145 000,00	0,00	0,00	0,00	160 000,00	0,00	0,00	305 000,00
		1 680,72	-1 700,00	0,00	0,00	0,00	0,00	0,00	0,00
	<i>inklusive Vorjahre (gerundet)</i>		0,00	0,00	0,00	0,00	0,00	0,00	
1000011	Freizeiteinrichtungen (2020 bis 2099)								
	Auszahlungen - Investitionen - Mittelverwendung	1 042 454,87	0,00	0,00	0,00	0,00	0,00	0,00	1 042 500,00
	Einzahlungen - Finanzierung - Mittelherkunft	1 042 454,87	0,00	0,00	0,00	0,00	0,00	0,00	1 042 500,00
		0,00	0,00	0,00	0,00	0,00	0,00	0,00	0,00
	<i>inklusive Vorjahre (gerundet)</i>		0,00	0,00	0,00	0,00	0,00	0,00	

Salden Finanzierungsergebnisse		RA Vorjahre	VA 2023	VA 2024	Plan 2025	Plan 2026	Plan 2027	Plan 2028	Plan Gesamt (gerundet)
1000012	Grundbesitz (Erwerb und Verkauf) (2020 bis 2099)								
	Auszahlungen - Investitionen - Mittelverwendung	108 162,64	0,00	0,00	0,00	0,00	0,00	0,00	108 200,00
	Einzahlungen - Finanzierung - Mittelherkunft	108 162,64	0,00	0,00	0,00	0,00	0,00	0,00	108 200,00
		0,00	0,00	0,00	0,00	0,00	0,00	0,00	0,00
	<i>inklusive Vorjahre (gerundet)</i>		0,00	0,00	0,00	0,00	0,00	0,00	
1000013	Bauhof (2020 bis 2099)								
	Auszahlungen - Investitionen - Mittelverwendung	43 949,70	0,00	0,00	0,00	0,00	100 000,00	100 000,00	243 900,00
	Einzahlungen - Finanzierung - Mittelherkunft	43 949,70	0,00	0,00	0,00	0,00	100 000,00	100 000,00	243 900,00
		0,00	0,00	0,00	0,00	0,00	0,00	0,00	0,00
	<i>inklusive Vorjahre (gerundet)</i>		0,00	0,00	0,00	0,00	0,00	0,00	
1000018	Altstoffsammelzentrum (2020 bis 2099)								
	Auszahlungen - Investitionen - Mittelverwendung	31 274,92	0,00	0,00	0,00	0,00	0,00	0,00	31 300,00
	Einzahlungen - Finanzierung - Mittelherkunft	31 274,92	0,00	0,00	0,00	0,00	0,00	0,00	31 300,00
		0,00	0,00	0,00	0,00	0,00	0,00	0,00	0,00
	<i>inklusive Vorjahre (gerundet)</i>		0,00	0,00	0,00	0,00	0,00	0,00	
1000028	Wasserversorgung (2020 bis 2099)								
	Auszahlungen - Investitionen - Mittelverwendung	613 642,82	15 500,00	12 000,00	21 800,00	7 000,00	5 000,00	5 000,00	679 900,00
	Einzahlungen - Finanzierung - Mittelherkunft	603 376,53	25 800,00	12 000,00	21 800,00	7 000,00	5 000,00	5 000,00	680 000,00
		-10 266,29	10 300,00	0,00	0,00	0,00	0,00	0,00	0,00
	<i>inklusive Vorjahre (gerundet)</i>		0,00	0,00	0,00	0,00	0,00	0,00	
1840000	Grundbesitz - Projekt Krautäcker (2020 bis 2099)								
	Auszahlungen - Investitionen - Mittelverwendung	766 692,01	284 600,00	739 600,00	383 100,00	0,00	0,00	0,00	2 174 000,00
	Einzahlungen - Finanzierung - Mittelherkunft	807 068,76	244 200,00	739 600,00	383 100,00	0,00	0,00	0,00	2 174 000,00
		40 376,75	-40 400,00	0,00	0,00	0,00	0,00	0,00	0,00
	<i>inklusive Vorjahre (gerundet)</i>		0,00	0,00	0,00	0,00	0,00	0,00	
1000003	Kunst, Kultur, Kultus (2020 bis 2099)								
	Auszahlungen - Investitionen - Mittelverwendung	500,00	0,00	0,00	0,00	0,00	0,00	0,00	500,00
	Einzahlungen - Finanzierung - Mittelherkunft	500,00	0,00	0,00	0,00	0,00	0,00	0,00	500,00
		0,00	0,00	0,00	0,00	0,00	0,00	0,00	0,00
	<i>inklusive Vorjahre (gerundet)</i>		0,00	0,00	0,00	0,00	0,00	0,00	

Salden Finanzierungsergebnisse		RA Vorjahre	VA 2023	VA 2024	Plan 2025	Plan 2026	Plan 2027	Plan 2028	Plan Gesamt (gerundet)
1000014	Schulgebäude (2020 bis 2099)								
	Auszahlungen - Investitionen - Mittelverwendung	0,00	228 100,00	1 527 000,00	763 000,00	0,00	0,00	0,00	2 518 100,00
	Einzahlungen - Finanzierung - Mittelherkunft	0,00	228 100,00	1 527 000,00	763 000,00	0,00	0,00	0,00	2 518 100,00
		0,00	0,00	0,00	0,00	0,00	0,00	0,00	0,00
	<i>inklusive Vorjahre (gerundet)</i>		0,00	0,00	0,00	0,00	0,00	0,00	
Saldo Investive Einzelvorhaben		241 908,75	-49 100,00	-192 800,00	0,00	0,00	0,00	0,00	0,00
	<i>inklusive Vorjahre (gerundet)</i>		192 800,00	0,00	0,00	0,00	0,00	0,00	
2202400	sonstige Investitionen 2024-2028 (2024 bis 2028)								
	Auszahlungen - Investitionen - Mittelverwendung	0,00	0,00	40 000,00	46 700,00	29 200,00	15 500,00	16 300,00	147 700,00
	Einzahlungen - Finanzierung - Mittelherkunft	0,00	0,00	0,00	0,00	0,00	0,00	0,00	0,00
		0,00	0,00	-40 000,00	-46 700,00	-29 200,00	-15 500,00	-16 300,00	-147 700,00
	<i>inklusive Vorjahre (gerundet)</i>		0,00	-40 000,00	-86 700,00	-115 900,00	-131 400,00	-147 700,00	
Saldo Sonstige Investitionen		0,00	0,00	-40 000,00	-46 700,00	-29 200,00	-15 500,00	-16 300,00	-147 700,00
	<i>inklusive Vorjahre (gerundet)</i>		0,00	-40 000,00	-86 700,00	-115 900,00	-131 400,00	-147 700,00	
Saldo der gesamten Investitionstätigkeit		241 908,75	-49 100,00	-232 800,00	-46 700,00	-29 200,00	-15 500,00	-16 300,00	-147 700,00
	<i>inklusive Vorjahre (gerundet)</i>		192 800,00	-40 000,00	-86 700,00	-115 900,00	-131 400,00	-147 700,00	

Personaldaten iSd ÖStp (Anlage 4)

Gruppe 1 - gesamt	Dienstverhältnis zu Gemeinde, dienstleistend in einer Dienststelle, bezahlt aus dem Budget von Gemeinde		Personalaufwendungen				
	Köpfe ³⁾	VBÄ ³⁾	davon melden Gemeinden optional				gesamt
Bezüge (Unterklasse 50-52)			Nebengebühren (Unterklasse 56)	Dienstgeberbeiträge (Unterklasse 58)	Weitere Aufwendungen	Kontenklasse 5 ²⁾	
Beamtinnen und Beamte	k.A.	k.A.	0,00				
Vertragsbedienstete	24,00	78,23	711 000,00				
KV-Bedienstete (Kollektivvertrag)	k.A.	k.A.	39 400,00				
Nicht zuordenbar	k.A.	k.A.					
Summe	24,00	78,23	750 400,00	31 600,00	217 700,00	0,00	999 700,00
darunter (Teilmengen der Gruppe 1)			Länder und Gemeinden melden optional				
	Köpfe ³⁾	VBÄ ³⁾	Bezüge (Unterklasse 50-52)	Nebengebühren (Unterklasse 56)	Dienstgeberbeiträge (Unterklasse 58)	Weitere Aufwendungen	Kontenklasse 5 ²⁾
Musikschullehrerinnen und -lehrer	k.A.	k.A.					
Elementarpädagoginnen und -pädagogen	k.A.	k.A.					
Bedienstete nicht-ausgliederter Krankenanstalten	k.A.	k.A.					
Lehrlinge	k.A.	k.A.					
Summe	k.A.	k.A.					

Gruppe 2 - gesamt	Dienstverhältnis zu Gemeinde, nicht dienstleistend bei Gemeinde ¹⁴ , bezahlt aus dem Budget von Gemeinde		Personalaufwendungen				
	Köpfe ³⁾	VBÄ ³⁾	davon melden Gemeinden optional				gesamt
Bezüge (Unterklasse 50-52)			Nebengebühren (Unterklasse 56)	Dienstgeberbeiträge (Unterklasse 58)	Weitere Aufwendungen	Kontenklasse 5 ²⁾	
Beamtinnen und Beamte	k.A.	k.A.					
Vertragsbedienstete	k.A.	k.A.					
Nicht zuordenbar	k.A.	k.A.					
Summe	k.A.	k.A.					

Beamtinnen und Beamte - Pensionistinnen und Pensionisten zum 31.12.2024			
	Köpfe ³⁾	Ø-Pensionshöhe / Mt. ⁴⁾	
Ruhegenussbezieherinnen und -bezieher	4,0		
Hinterbliebene ⁵⁾			
Neue Ruhegenussbezieherinnen und -bezieher im Bezugsjahr 2024			
	Köpfe ³⁾	Ø-Pensionsantrittsalter	Ø-Pensionshöhe / Mt. ⁴⁾
Alterspension ⁶⁾			
Dienstunfähigkeit ⁷⁾			
vorzeitige Pensionierung mit Abschlag ⁸⁾			
vorzeitige Pensionierung ohne Abschlag ⁹⁾			
Pensionierungen gesamt	0,0	0,0	0,0
Gesamter Pensionsaufwand für das Bezugsjahr 2024	216 600,00		
1) gemäß den Vorgaben in Artikel 14 Abs. 2 lit. c ÖStP 2012 2) Personalrückstellungen und Sachbezüge sind in diese Anlage nicht aufzunehmen 3) Aus Datenschutzgründen wird dieses Feld erst ab 6 betroffenen Personen ausgewiesen 4) Durchschnittspension im Dezember laut Personalstatistik-Festlegungen ohne Sonderzahlungen, ohne Pflegegeld und ohne sonstige Transferleistungen; brutto 5) Witwen-, Witwer-, Waisenversorgungsbezüge und vergleichbare Leistungen 6) Ruhebezüge aufgrund eines Übertritts in den Ruhestand oder einer vergleichbaren Regelung iSd § 13 BDG 1979 7) Ruhebezüge aufgrund einer Ruhestandsversetzung wegen dauernder Dienstunfähigkeit iSd § 14 BDG 1979 8) Ruhebezüge aufgrund einer vorzeitigen Ruhestandsversetzung mit Abschlag iSd §§ 15b, 15c oder 236d BDG 1979 9) Ruhebezüge aufgrund einer vorzeitigen Ruhestandsversetzung ohne Abschlag 10) Inkl. Musikschullehrerinnen und -lehrer sowie Elementarpädagoginnen und -pädagogen 11) Darunter sind Personalgestellungen bei Beteiligungen iSd § 23 VRV 2015 sowie sonstige Personalgestellungen, zB bei anderen Gebietskörperschaften und Körperschaften öffentlichen Rechts zu verstehen.			

Nachweis über Transferzahlungen (Anlage 6a)

Haushaltskonto	Bezeichnung Ansatz	Bezeichnung Post	Summe Einzahlungen	Summe Auszahlungen
Transferzahlungen von/an Bund, Bundesfonds, Bundeskammern				
Gesamtsumme Transferzahlungen von/an Bund, Bundesfonds, Bundeskammern			2 551 100,00	0,00
Summe Kapitaltransfers			57 700,00	0,00
Summe Transfers			2 493 400,00	0,00
2/021000+816000	Statistik	Ersätze für statistische Erhebungen	100,00	
2/024000+816000	Wahlamt	Rückersätze	3 000,00	
2/273000+860000	Gemeindebücherei	Transfers von Bund	900,00	
2/850000+300000	Wasserversorgung	Kapitaltransfers von Bund BA 07 - Barwert KPC	3 400,00	
2/850000+860000	Wasserversorgung	Zinsenzuschüsse von KPC für Darlehen BA 07	200,00	
2/851000+300100	Abwasserbeseitigung	Kapitaltransfers von Bund BA 04 - Barwert KPC	25 900,00	
2/851000+300200	Abwasserbeseitigung	Kapitaltransfers von Bund BA 05 - Barwert KPC	6 600,00	
2/851000+860100	Abwasserbeseitigung	Zinsenzuschüsse von KPC für Darlehen BA 04	75 800,00	
2/851000+860200	Abwasserbeseitigung	Zinsenzuschüsse von KPC für Darlehen BA 05	10 200,00	
2/851120+300000	Abwasserbeseitigung BA 12	Kapitaltransfers von Bund BA 12 - Barwert KPC	2 000,00	
2/851120+860000	Abwasserbeseitigung BA 12	Zinsenzuschüsse KPC - fiktives Darlehen BA 12	1 300,00	
2/851300+300000	Abwasserbeseitigung BA 13	Kapitaltransfers von Bund BA 13 - Barwert KPC	5 000,00	
2/851300+860000	Abwasserbeseitigung BA 13	Zinsenzuschüsse von KPC für Darlehen BA 13	3 500,00	
2/925000+859400	Ertragsanteile	Abgestufter Bevölkerungsschlüssel	2 240 000,00	
2/941000+860000	Sonstige Finanzzuweisungen nach dem FAG	Finanzzuweisungen des Bundes	158 400,00	
6/612000+300000	Gemeindestraßen	Kapitaltransfers von Bund - KPC - Straßenbeleuchtung	11 600,00	
6/850000+300500	Wasserversorgung	Förderung Bund - BA 06	800,00	
6/851000+300000	Abwasserbeseitigung	Kapitaltransfers von KPC-Bund Investitionszuschuss BA 17	2 400,00	
Transferzahlungen von/an Länder, Landesfonds, Landesammern				
Gesamtsumme Transferzahlungen von/an Länder, Landesfonds, Landesammern			833 600,00	1 106 200,00
Summe Kapitaltransfers			76 000,00	0,00
Summe Transfers			757 600,00	1 106 200,00
2/025000+861000	Staatsbürgerschafts- evidenz	Transfers von Land NÖ	400,00	
2/211000+301000	Volksschule	Förderung Land NÖ	5 000,00	
2/211000+861000	Volksschule	Zinsenzuschüsse des Landes-Schuldach	100,00	
2/211000+861100	Volksschule	Zinsenzuschüsse des Landes-Schulumbau	16 200,00	
2/211000+861200	Volksschule	Transfers von Land NÖ	700,00	
2/211000+861300	Volksschule	Zinsenzuschüsse des Landes-Sanierung Turnhalle	3 500,00	
2/212000+861000	Neue Mittelschule	Zinsenzuschüsse des Landes-Schuldach	100,00	
2/212000+861100	Neue Mittelschule	Zinsenzuschüsse des Landes-Schulumbau	30 000,00	
2/232000+861000	Nachmittagsbetreuung	Transfers von Ländern, Landesfonds und Landesammern	9 000,00	
2/232100+861000	Ferienbetreuung	Transfers von Ländern, Landesfonds und Landesammern	4 300,00	
2/240000+861000	Kindergarten	Zinsenzuschüsse des Landes	2 300,00	
2/240000+861100	Kindergarten	Transfer von Land NÖ - Zukunftsfond (FAG)	40 000,00	

Haushaltskonto	Bezeichnung Ansatz	Bezeichnung Post	Summe Einzahlungen	Summe Auszahlungen
Transferzahlungen von/an Länder, Landesfonds, Landeskammern				
Gesamtsumme Transferzahlungen von/an Länder, Landesfonds, Landeskammern			833 600,00	1 106 200,00
Summe Kapitaltransfers			76 000,00	0,00
Summe Transfers			757 600,00	1 106 200,00
2/240200+861000	Kindergarten 5. Gruppe	Zinsenzuschuss des Landes NÖ - Annuitätenzuschuss Neubau	14 100,00	
2/240200+861100	Kindergarten 5. Gruppe	Transfer von Land NÖ - Zukunftsfond (FAG)	20 000,00	
2/273000+861000	Gemeindebücherei	Transfers Land NÖ	4 100,00	
2/311000+861000	Einrichtungen der bildenden Künste	Transfers von Ländern, Landesfonds und Landeskammern	10 000,00	
2/612000+861000	Gemeindestraßen	Zinsenzuschüsse des Landes	2 500,00	
2/639000+861000	Sonstige Einrichtungen und Maßnahmen	Förderung Land	4 900,00	
2/771000+861000	Maßnahmen z.Förderung des Fremdenverkehrs	Förderung Land	700,00	
2/840100+861000	Grundbesitz - Krautäcker	Transfers von Land NÖ - Zinsenzuschuss	12 200,00	
2/921000+861000	Zwischen Ländern und Gemeinden geteilte Abgaben	Transfers vom Land NÖ	10 500,00	
2/940000+861000	Bedarfszuweisungen	Strukturhilfe (BZI)	136 000,00	
6/269000+301000	Sportanlagen	Kapitaltransfers von Land - Abt. Sport	20 000,00	
6/612000+301100	Gemeindestraßen	Kapitaltransfers von Land - EcoPlus - Radwegbrücke	15 000,00	
6/612000+871000	Gemeindestraßen	Beihilfen aus Bedarfszuweisungen	400 000,00	
6/710000+301000	Erhaltung Güterwege	Kapitaltransfers Land NÖ	36 000,00	
6/710000+871000	Erhaltung Güterwege	Beihilfen aus Bedarfszuweisungen IVW3	36 000,00	
1/220000-751000	Berufsbildende Pflichtschulen	Berufsschulerhaltungsbeitrag		15 100,00
1/419000-751000	Sonstige Einrichtungen und Maßnahmen	Sozialhilfe Wohnsitzgemeindebeitrag		9 500,00
1/419000-751100	Sonstige Einrichtungen und Maßnahmen	Sozialhilfe nach Finanzkraft		374 000,00
1/439000-751000	Sonstige Einrichtungen und Maßnahmen	Jugendwohlfahrtsumlage		74 000,00
1/439000-768100	Sonstige Einrichtungen und Maßnahmen	Förderung Tagesmütter		2 500,00
1/562000-752000	Sprengelbeiträge	Zweckaufwand NÖKAS		631 000,00
1/562100-752000	Sprengelbeiträge	Verwaltungsaufwand NÖKAS		100,00
Transferzahlungen von/an Gemeinden, Gemeindeverbände, Gemeindefonds				
Gesamtsumme Transferzahlungen von/an Gemeinden, Gemeindeverbände, Gemeindefonds			14 200,00	462 400,00
Summe Kapitaltransfers			0,00	0,00
Summe Transfers			14 200,00	462 400,00
2/211000+816000	Volksschule	Schulerhaltsbeiträge Marktgemeinde Strengberg, Zeillern	5 600,00	
2/852000+827000	Müllbeseitigung	Personalkostenrückersätze Verband	200,00	
2/852000+862000	Müllbeseitigung	Verbandszuschuss	8 400,00	
1/210000-752000	Allgemeinbildende Pflichtschulen	Schulumlage MSG Wallsee-Sindelburg		153 200,00
1/210000-752100	Allgemeinbildende Pflichtschulen	Schulumlage VSG Oed		34 900,00
1/210000-752200	Allgemeinbildende Pflichtschulen	Schulumlage polytechn. Schulen und Fachschulen		19 000,00
1/210000-752300	Allgemeinbildende Pflichtschulen	Schulumlage Sonderschulen		52 300,00
1/210000-752400	Allgemeinbildende Pflichtschulen	Schulumlage VSG Baumgartenberg, St. Ulrich		3 000,00

Haushaltskonto	Bezeichnung Ansatz	Bezeichnung Post	Summe Einzahlungen	Summe Auszahlungen
Transferzahlungen von/an Gemeinden, Gemeindeverbände, Gemeindefonds				
Gesamtsumme Transferzahlungen von/an Gemeinden, Gemeindeverbände, Gemeindefonds			14 200,00	462 400,00
Summe Kapitaltransfers			0,00	0,00
Summe Transfers			14 200,00	462 400,00
1/240000-752000	Kindergarten	Beitrag KIGA Oed und Kosten der Abgabeneinhebung		30 500,00
1/320000-752000	Ausbildung in Musik und darstellend. Kunst	Beitrag an Musikschulverband		155 500,00
1/510000-751000	Medizinische Bereichs- versorgung	Beitrag an Pensionsverband		8 900,00
1/522000-751000	Reinhaltung der Luft	Beitrag nach dem Luftreinhaltgesetz		5 100,00
Transferzahlungen von/an Sozialversicherungsträger				
Gesamtsumme Transferzahlungen von/an Sozialversicherungsträger			0,00	0,00
Summe Kapitaltransfers			0,00	0,00
Summe Transfers			0,00	0,00
Transferzahlungen von/an sonst. Träger des öffentlichen Rechts				
Gesamtsumme Transferzahlungen von/an sonst. Träger des öffentlichen Rechts			0,00	0,00
Summe Kapitaltransfers			0,00	0,00
Summe Transfers			0,00	0,00
Gesamtsumme			3 398 900,00	1 568 600,00

Nachweis über Haushaltsrücklagen und Zahlungsmittelreserven
(Anlage 6b)

Voranschlag 2024

Marktgemeinde Wallsee-Sindelburg

Nachweis über Haushaltsrücklagen und Zahlungsmittelreserven (Anlage 6b)

Haushaltsrücklagen			Rücklagenstand	Zuweisungen	Entnahmen	Rücklagenstand	Zahlungsmittelreserven		
Nr.	Verwendungszweck	Ansatz	31.12.2023			31.12.2024	31.12.2023	31.12.2024	Konto-/Sparbuchnummer
8/9990934/00024	SPK-Onlinesparen 12 Monate AT96 2020 2015 2401 6779	080000	63 200,00			63 200,00	83 220,47	83 220,47	ZW 15 294015 AT96 2020 2015 2401 6779
8/9990934/00025	RAIKA Online Sparen 9.090.739	080000	300 700,00		20 000,00	280 700,00	300 713,02	300 713,02	ZW 17 294017 AT41 3202 5000 0909 0739
8/9990934/00026	RAIKA Online Sparen - Abfertigungsrücklage Nr. 9 AT663202500009114927	080000	33 300,00			33 300,00	33 300,00	33 300,00	ZW 18 294018 AT66 3202 5000 0911 4927
8/9990934/00027	Sparbuch - KIG 2023 für Sanierung Turnsaaldach	210000	228 100,00		228 100,00	0,00			
Zweckgebundene Haushaltsrücklagen			625 300,00	0,00	248 100,00	377 200,00	417 233,49	417 233,49	
8/9990935/00004	Eröffnungsbilanzrücklage - 50% des Nettovermögens ohne ZMR	912000	4 678 500,00			4 678 500,00			
8/9990935/00006	RAIKA - Onlinesparen - Allgemein	912000	634 800,00		401 300,00	233 500,00	634 873,61	634 873,61	ZW 16 295016 AT20 3202 5805 0590 0378
Allgemeine Haushaltsrücklagen			5 313 300,00	0,00	401 300,00	4 912 000,00	634 873,61	634 873,61	
Gesamtsummen			5 938 600,00	0,00	649 400,00	5 289 200,00	1 052 107,10	1 052 107,10	

Nachweis Wertpapiere

Nr.	Bezeichnung	Bemerkung	Stand zu Beginn des Finanzjahres	Zugang	Abgang	Stand am Ende des Finanzjahres
6/0009600/00001	Capital Bank, Nr.65.785.396	Pensionsrücklage 13	34.749,90		11.000,00	23.749,90
6/0009610/00001	Capital Bank, Nr. 65.785.396 C-Quadrat Vorsorge	Pensionsrücklage 13	45.749,96			45.749,96
6/0009800/00001	Raiffeisen 14 Mix T, Nr.61.952.255	Pensionsrücklage 13	51.249,92			51.249,92
	Gesamtsumme		131.749,78			120.749,78

Einzelnachweis über Finanzschulden und Schuldendienst
(Anlage 6c)

Darlehen/Darlehensgeber Verwendung/Staat Aktenzahl	Laufzeit Währung/Zinssatz Zinsindikator	Darlehenshöhe Gesamt	Buchwert 31.12.2023	Zugang	Tilgung	Zinsen	Summe Schuldendienst	Schuldendienst- ersätze	Buchwert 31.12.2024	Netto Schuldendienst
1. Darlehen für Investitionszwecke										
1.1. ... von Trägern des öffentlichen Rechts										
1.1.1. ... von Bund, Bundesfonds, Bundeskammern										
1.1.2. ... von Ländern, Landesfonds, Landesammern										
6/211 NÖ Landesbank-Hypothek Wasserversorgung Pleinerbrunnen BA 04, NÖ Wasserwirtschaftsfond/AT 602524736	2014 - 2043 EUR/1,000%	10 974,00	14 300,00						14 300,00	
1.1.3. ... von Gemeinden, Gemeindeverbänden, Gemeindefonds										
1.1.4. ... von Sozialversicherungsträgern										
1.1.5. ... von sonstigen Trägern des öffentlichen Rechts										
1.2. ... von Beteiligungen der Gebietskörperschaft (ohne Finanzunternehmen)										
1.3. ... von Unternehmen (ohne Beteiligungen und ohne Finanzunternehmen)										
1.4. ... von Finanzunternehmen										
1.4.1. ... von Finanzunternehmen im Inland										
3/203 Raiffeisenbank im Mostvie Sanierung Schuldach/AT 211000	2012 - 2022 EUR/1,250% euribor6m	44 100,00 126 000,00						100,00		-100,00
3/203 Raiffeisenbank im Mostvie Sanierung Schuldach/AT 212000	2012 - 2022 EUR/1,250% euribor6m	81 900,00 126 000,00						100,00		-100,00
3/205 Raiffeisenbank im Mostvie Wasserversorgung/AT 850000	2012 - 2032 EUR/2,290%	158 000,00	71 100,00		7 900,00	1 600,00	9 500,00		63 200,00	9 500,00
3/207 Raiffeisenbank im Mostvie Abwasserbeseitigung und, Photovoltaikanlage BA 13/AT 851300	2012 - 2032 EUR/2,290%	270 000,00	121 500,00		13 500,00	2 700,00	16 200,00		108 000,00	16 200,00

Voranschlag 2024

Marktgemeinde Wallsee-Sindelburg

Einzelnachweis über Finanzschulden und Schuldendienst (Anlage 6c)

Darlehen/Darlehensgeber Verwendung/Staat Aktenzahl	Laufzeit Währung/Zinssatz Zinsindikator	Darlehenshöhe Gesamt	Buchwert 31.12.2023	Zugang	Tilgung	Zinsen	Summe Schuldendienst	Schuldendienst- ersätze	Buchwert 31.12.2024	Netto Schuldendienst
3/211 Raiffeisenbank im Mostvie Wasserversorgung Pleinerbrunnen und UV Anlage/AT 850000	2015 - 2035 EUR/2,290%	155 000,00	89 100,00		7 700,00	2 000,00	9 700,00		81 400,00	9 700,00
4/205 Kommunalkredit Austria A Kanalbau BA 01, BA 01/AT 108498 851000	1992 - 2036 EUR/2,000%	3 189 174,65	1 363 200,00		92 700,00	26 900,00	119 600,00		1 270 500,00	119 600,00
4/211 Kommunalkredit Austria A Kanalbau BA 01, BA 01/AT 108499 851000	1992 - 2026 EUR/2,000%	1 853 956,67	246 300,00		80 500,00	4 500,00	85 000,00		165 800,00	85 000,00
5/213 Bank Austria AG Kanalbau BA 04, BA 04, 400/130.357/AT 851000	1998 - 2025 EUR/0,250% euribor6m	1 017 419,68	83 800,00		55 300,00	5 000,00	60 300,00		28 500,00	60 300,00
5/215 Bank Austria AG Kanalbau BA 05/AT 53000 008 317 851000	2002 - 2029 EUR/0,160% euribor6m	550 000,00	184 800,00		27 800,00	10 400,00	38 200,00		157 000,00	38 200,00
6/102 NÖ Landesbank-Hypothek Kindergartenbau/AT 240000	2008 - 2027 EUR/5,043%	900 000,00	180 000,00		45 000,00	10 800,00	55 800,00	2 300,00	135 000,00	53 500,00
8/227 Kreditinstitut unbekannt Schule - Generalsanierung Turnhalle/AT 211000	2022 - 2032 EUR/2,000%			454 600,00		7 400,00	7 400,00	3 500,00	454 600,00	3 900,00
8/227 Kreditinstitut unbekannt Schule - Generalsanierung Turnhalle/AT 212000	2022 - 2032 EUR/2,000%			844 300,00		13 600,00	13 600,00	6 500,00	844 300,00	7 100,00
8/228 Kreditinstitut unbekannt Abwasserbeseitigung BA 19 - Krautäcker/AT 851000	2024 - 2048 EUR/4,000%	648 000,00		459 000,00		10 000,00	10 000,00		459 000,00	10 000,00

Voranschlag 2024

Marktgemeinde Wallsee-Sindelburg

Einzelnachweis über Finanzschulden und Schuldendienst (Anlage 6c)

Darlehen/Darlehensgeber Verwendung/Staat Aktenzahl	Laufzeit Währung/Zinssatz Zinsindikator	Darlehenshöhe Gesamt	Buchwert 31.12.2023	Zugang	Tilgung	Zinsen	Summe Schuldendienst	Schuldendienst- ersätze	Buchwert 31.12.2024	Netto Schuldendienst
8/229 Kreditinstitut unbekannt Wasserversorgung BA 09 - Krautäcker/AT 850000	2024 - 2048 EUR/4,000%	266 000,00		211 000,00		7 000,00	7 000,00		211 000,00	7 000,00
8/231 Kreditinstitut unbekannt Abwasserbeseitigung BA 18 - Sanierung/Erneuerung, Waldrandstr., Altarmstr., Am Sonnenhang, Resl-Mayr/AT 851000	2023 - 2049 EUR/5,000%	400 000,00	100 000,00	400 000,00	10 000,00	18 900,00	28 900,00		490 000,00	28 900,00
8/232 Kreditinstitut unbekannt Wasserversorgung - TGW Schöndorf, Straß/AT 850990	2024 - 2050 EUR/5,500%	750 000,00		300 000,00		8 000,00	8 000,00		300 000,00	8 000,00
124/206 Sparkasse der Stadt An Schule Zubau/AT 211000	2017 - 2042 EUR/2,300%	355 250,00 1 015 000,00	270 000,00		14 200,00	6 100,00	20 300,00	14 000,00	255 800,00	6 300,00
124/206 Sparkasse der Stadt An Schule Zubau/AT 212000	2017 - 2042 EUR/2,300%	659 750,00 1 015 000,00	501 400,00		26 400,00	11 400,00	37 800,00	26 000,00	475 000,00	11 800,00
124/212 Sparkasse der Stadt An Schule Sanierung/AT 211000	2017 - 2042 EUR/2,300%	196 700,00 562 000,00	149 500,00		7 900,00	3 400,00	11 300,00		141 600,00	11 300,00
124/212 Sparkasse der Stadt An Schule Sanierung/AT 212000	2017 - 2042 EUR/2,300%	365 300,00 562 000,00	277 600,00		14 600,00	6 300,00	20 900,00		263 000,00	20 900,00
124/214 Sparkasse der Stadt An Schule Sanierung - Erhöhung/AT 211000	2018 - 2043 EUR/2,300%	56 000,00 160 000,00	44 800,00		2 200,00	1 000,00	3 200,00	2 200,00	42 600,00	1 000,00
124/214 Sparkasse der Stadt An Schule Sanierung - Erhöhung/AT 212000	2018 - 2043 EUR/2,300%	104 000,00 160 000,00	83 200,00		4 200,00	1 900,00	6 100,00	4 000,00	79 000,00	2 100,00

Voranschlag 2024

Marktgemeinde Wallsee-Sindelburg

Einzelnachweis über Finanzschulden und Schuldendienst (Anlage 6c)

Darlehen/Darlehensgeber Verwendung/Staat Aktenzahl	Laufzeit Währung/Zinssatz Zinsindikator	Darlehenshöhe Gesamt	Buchwert 31.12.2023	Zugang	Tilgung	Zinsen	Summe Schuldendienst	Schuldendienst- ersätze	Buchwert 31.12.2024	Netto Schuldendienst
124/215 Sparkasse der Stadt An Wasserversorgung BA 07, Neuaufschließungen/AT AT8820202000076: 850000	2019 - 2044 EUR/0,680%	500 000,00	430 000,00		20 000,00	2 900,00	22 900,00		410 000,00	22 900,00
124/216 Sparkasse der Stadt An Abwasserbeseitigung BA17 , Siedlungerschließung /AT AT1320202000076: 851000	2019 - 2044 EUR/0,680%	380 000,00	326 800,00		15 200,00	2 200,00	17 400,00		311 600,00	17 400,00
124/217 Sparkasse der Stadt An Kanalbau Darlehen BA 04/AT AT2220202000076: 851000	2020 - 2025 EUR/0,410%	370 000,00	111 000,00		74 000,00	400,00	74 400,00		37 000,00	74 400,00
124/219 Sparkasse der Stadt An Abwasserbeseitigung BA16 - RW Igelschwang/AT 851161	2021 - 2042 EUR/1,010%	145 000,00	133 400,00		5 800,00	1 400,00	7 200,00		127 600,00	7 200,00
124/220 Sparkasse der Stadt An Wasserversorgung BA 08, Erweiterung Straß/AT 850000	2021 - 2042 EUR/1,010%	91 000,00	83 700,00		3 700,00	900,00	4 600,00		80 000,00	4 600,00
124/221 Sparkasse der Stadt An Abwasserbeseitigung BA 16/AT 851000	2021 - 2042 EUR/1,010%	142 000,00	130 600,00		5 700,00	1 300,00	7 000,00		124 900,00	7 000,00
124/222 Sparkasse der Stadt An Kindergarten Zubau 5. Gruppe - Schulgebäude/AT 240200	2023 - 2042 EUR/2,390%	440 000,00	418 000,00		22 000,00	9 900,00	31 900,00	14 100,00	396 000,00	17 800,00
124/223 Sparkasse der Stadt An Grundankauf - Krautäcker - Wohnraumschaffung/AT 840100	2021 - 2027 EUR/2,873%	950 000,00	602 500,00	15 000,00	617 500,00	15 000,00	632 500,00	12 200,00		620 300,00
1.4.2. ... von Finanzunternehmen im Ausland										
1.5. ... von Sonstigen										
Zwischensumme			6 016 600,00	2 683 900,00	1 173 800,00	192 900,00	1 366 700,00	85 000,00	7 526 700,00	1 281 700,00

Darlehen/Darlehensgeber Verwendung/Staat Aktenzahl	Laufzeit Währung/Zinssatz Ansatz	Darlehenshöhe Gesamt	Buchwert 31.12.2023	Zugang	Tilgung	Zinsen	Summe Schuldendienst	Schuldendienst- ersätze	Buchwert 31.12.2024	Netto Schuldendienst
2. Finanzschulden für den laufenden Aufwand										
2.1. ... von Trägern des öffentlichen Rechts										
2.1.1. ... von Bund, Bundesfonds, Bundeskammern										
2.1.2. ... von Ländern, Landesfonds, Landeskammern										
2.1.3. ... von Gemeinden, Gemeindeverbänden, Gemeindefonds										
2.1.4. ... von Sozialversicherungsträgern										
2.1.5. ... von sonstigen Trägern des öffentlichen Rechts										
2.2. ... von Beteiligungen der Gebietskörperschaft (ohne Finanzunternehmungen)										
2.3. ... von Unternehmen (ohne Beteiligungen und ohne Finanzunternehmungen)										
2.4. ... von Finanzunternehmen										
2.4.1. ... von Finanzunternehmen im Inland										
2.4.2. ... von Finanzunternehmen im Ausland										
2.5. ... von Sonstigen										
Zwischensumme			0,00	0,00	0,00	0,00	0,00	0,00	0,00	0,00
SUMME (1 und 2)			6 016 600,00	2 683 900,00	1 173 800,00	192 900,00	1 366 700,00	85 000,00	7 526 700,00	1 281 700,00
Davon ohne Quasi-KG *)			2 527 000,00	1 313 900,00	754 000,00	86 800,00	840 800,00	85 000,00	3 086 900,00	755 800,00
Davon Quasi-KG *)			3 489 600,00	1 370 000,00	419 800,00	106 100,00	525 900,00	0,00	4 439 800,00	525 900,00

*) Quasi-Kapitalgesellschaften außerhalb des Sektors Staat gemäß ESVG (Ansatz 85-89).

Nachweis über haushaltsinterne Vergütungen (Anlage 6f)

Gruppenebene		Erträge	Aufwendungen
0	Vertretungskörper und allgemeine Verwaltung	26 500,00	0,00
1	Öffentliche Ordnung und Sicherheit	0,00	0,00
2	Unterricht, Erziehung, Sport und Wissenschaft	0,00	10 400,00
3	Kunst, Kultur und Kultus	0,00	0,00
4	Soziale Wohlfahrt und Wohnbauförderung	0,00	0,00
5	Gesundheit	0,00	0,00
6	Straßen- und Wasserbau, Verkehr	0,00	2 400,00
7	Wirtschaftsförderung	0,00	0,00
8	Dienstleistungen	142 600,00	156 300,00
9	Finanzwirtschaft	0,00	0,00
Summe		169 100,00	169 100,00

Leasingspiegel (Anlage 6i)

Finanzierungsleasing

Ansatz- oder Projektbezeichnung	Anschaffungskosten	Buchwert 31.12.2023	Buchwert 31.12.2024	Summe ausstehender Mindestleasing- zahlungen	Laufzeit	Restlaufzeit in Jahren	Kautionen für Finanzierungsleasing
Summe	0,00	0,00	0,00	0,00			

Wirtschaftliche Unternehmungen, Betriebe, betriebsähnliche Einrichtungen gem. § 1 Abs. 2

Summe	0,00	0,00	0,00	0,00			
--------------	-------------	-------------	-------------	-------------	--	--	--

Operating Leasing

Ansatz- oder Projektbezeichnung	Laufzeit Grundmietzeit in Jahren	Gesamtkosten	Einmalkautio	Leasingentgelt (ohne laufender Kautio)	Laufende Kautio	Restlaufzeit in Jahren	Kumulierte Restzahlungen
Summe		0,00	0,00	0,00	0,00		0,00

Wirtschaftliche Unternehmungen, Betriebe, betriebsähnliche Einrichtungen gem. § 1 Abs. 2

Summe		0,00	0,00	0,00	0,00		0,00
--------------	--	-------------	-------------	-------------	-------------	--	-------------

Rückstellungsspiegel (Anlage 6q)

Rückstellung	Stand 31.12.2023	Dotierungen (+)	Auflösung inkl. Verbrauch (-)	Stand 31.12.2024
Kurzfristig	0,00	0,00	0,00	0,00
Rückstellungen für Prozesskosten				
Rückstellungen für nicht konsumierte Urlaube				
Rückstellungen für ausstehende Rechnungen				
Sonstige kurzfristige Rückstellungen				
Langfristig	168 200,00	15 800,00	13 900,00	170 100,00
Rückstellungen für Abfertigungen	98 000,00	6 600,00	9 800,00	94 800,00
Rückstellungen für Jubiläumszuwendungen	70 200,00	9 200,00	4 100,00	75 300,00
Rückstellungen für Haftungen				
Rückstellungen für Sanierung von Altlasten				
Rückstellungen für Pensionen (Säule I)				
Sonstige langfristige Rückstellungen				
Gesamtsumme	168 200,00	15 800,00	13 900,00	170 100,00

Haftungsnachweis (Anlage 6r)

Teil A - Haftungspositionen relevant iSd Art. 15a Vereinbarung HOG

Bezeichnung der/des Haftungsnehmerin/s oder einer Gruppe gleichartiger Haftungen	Haftungsrahmen	Stand 31.12.2023	Zugänge (+)	Abgänge (-)	Stand 31.12.2024	davon Umklassifizierungen
Untergruppe 1 - Haftungen für Kredit- und Finanzinstitute						
Gemeinde Wallsee-Sindelburg - Abwassergenossenschaft 2	100 000,00	51 700,00	0,00	7 400,00	44 300,00	
Gemeinde Wallsee-Sindelburg - Abwassergenossenschaft 3	167 000,00	11 700,00	0,00	8 000,00	3 700,00	
Gemeinde Wallsee-Sindelburg - Abwassergenossenschaft 4	200 000,00	83 400,00	0,00	9 300,00	74 100,00	
Gemeinde Wallsee-Sindelburg - Abwassergenossenschaft 5	60 000,00	30 000,00	0,00	2 400,00	27 600,00	
Gemeinde Wallsee-Sindelburg - Volksschulgemeinde Oed - Zubau 3. Gruppe KiGa	124 000,00	119 000,00	0,00	5 000,00	114 000,00	
Zwischensumme - Untergruppe 1	651 000,00	295 800,00	0,00	32 100,00	263 700,00	
Untergruppe 2 - Grundbücherlich besicherte Haftungen von Wohnbau-Darlehen						
Zwischensumme - Untergruppe 2	0,00	0,00	0,00	0,00	0,00	
Untergruppe 3 - Sonstige Wirtschaftshaftungen						
Zwischensumme - Untergruppe 3	0,00	0,00	0,00	0,00	0,00	
Summe A1	651 000,00	295 800,00	0,00	32 100,00	263 700,00	
Haftung der staatlichen, außerbudgetären Einheiten gem. ESVG iSd Art. 15a Vereinbarung HOG						
Untergruppe 1 - Haftungen für Kredit- und Finanzinstitute						
Zwischensumme - Untergruppe 1	0,00	0,00	0,00	0,00	0,00	
Untergruppe 2 - Grundbücherlich besicherte Haftungen von Wohnbau-Darlehen						
Zwischensumme - Untergruppe 2	0,00	0,00	0,00	0,00	0,00	
Untergruppe 3 - Sonstige Wirtschaftshaftungen						
Zwischensumme - Untergruppe 3	0,00	0,00	0,00	0,00	0,00	
Summe A2	0,00	0,00	0,00	0,00	0,00	
Gesamtsumme A (= Summe A1 + Summe A2)	651 000,00	295 800,00	0,00	32 100,00	263 700,00	

Teil B - Haftungspositionen nicht relevant iSd Art. 15a Vereinbarung HOG

Bezeichnung der/des Haftungsnehmerin/s oder einer Gruppe gleichartiger Haftungen	Haftungsrahmen	Stand 31.12.2023	Zugänge (+)	Abgänge (-)	Stand 31.12.2024	davon Umklassifizierungen
Untergruppe 1 - Haftungen für Kredit- und Finanzinstitute						
Zwischensumme - Untergruppe 1	0,00	0,00	0,00	0,00	0,00	
Untergruppe 2 - Grundbücherlich besicherte Haftungen von Wohnbau-Darlehen						
Zwischensumme - Untergruppe 2	0,00	0,00	0,00	0,00	0,00	
Untergruppe 3 - Sonstige Wirtschaftshaftungen						
Zwischensumme - Untergruppe 3	0,00	0,00	0,00	0,00	0,00	
Gesamtsumme B	0,00	0,00	0,00	0,00	0,00	

Dienstpostenplan
- interne Anlage b

Dienstpostenplan / Stellenplan - VA 2024

Der Dienstpostenplan ist Teil des Voranschlages (§ 73 NÖ GO/ § 56 Abs. 3 NÖ STROG/ § 5 Abs. 1 Z 4. VRV 2015).

Die Aufnahme eines Vertragsbediensteten darf nur erfolgen, wenn ein im Dienstpostenplan vorgesehener Dienstposten frei ist und die Aufnahmeerfordernisse erfüllt sind (§ 2 GVBG/ § 3 GBDO).

Dienstpostenplan Voranschlag 2024							
DZW	Bezeichnung des Dienstzweiges	Anzahl	Entlohnungsgruppe	Funktionsverwendung			
				Anzahl	FGP	Bezeichnung	Pzlg
-	Pensionist	4	-				
2	Facharbeiter	3	5				
7	Schulwart mit Zusatzverw. im handw. Bereich	1	4				
12	Kindergartenhilfsdienst + Stützkraft VS	13	3				
17	Hilfsdienst	7	1				
17	Hilfsdienst	1	1				
56	gehobener Verwaltungsdienst	1	6	1	8 ^{a)}	Amtsleiter	✓
71	Verwaltungsfachdienst	2	5				
71	Verwaltungsfachdienst	2	5				

Zeichenerklärung	
Funktionsdienstposten gem. § 2 Abs. 3 lit. a)-d) GBDO 1976	
leitender Gemeindebeamte	a)
Leiter einer Abteilung/ Amtes/ Referates/ wirtschaftlichen Unternehmung	b)
die mit einem Leiterposten (lit.a und b) vergleichbaren DP	c)
DP mit hervorgehobener Verwendung	d)
Anspruch auf Personalzulage	✓

Nachweis Vermögen mit abgeänderter Nutzungsdauer

Konto	Bezeichnung	Nutzungsdauer lt. VRV	Abweichende Nutzungsdauer	Begründung
2/0040001/01782	Güterwegerhaltung - Förderung 2010	33,0	10,0	lt. Auskunft Fa. Gemdat Herr Bastürk, 18.07.2019 10 Jahre ND, wenn nicht direkt zuordenbar.
2/0040001/01783	Güterwegerhaltung - Förderung 2011	33,0	10,0	lt. Auskunft Fa. Gemdat Herr Bastürk, 18.07.2019 10 Jahre ND, wenn nicht direkt zuordenbar.
2/0040001/01784	Güterwegerhaltung - Förderung 2012	33,0	10,0	lt. Auskunft Fa. Gemdat Herr Bastürk, 18.07.2019 10 Jahre ND, wenn nicht direkt zuordenbar.
2/0040001/01785	Güterwegerhaltung - Förderung 2013	33,0	10,0	lt. Auskunft Fa. Gemdat Herr Bastürk, 18.07.2019 10 Jahre ND, wenn nicht direkt zuordenbar.
2/0040001/01786	Güterwegerhaltung - Förderung 2014	33,0	10,0	lt. Auskunft Fa. Gemdat Herr Bastürk, 18.07.2019 10 Jahre ND, wenn nicht direkt zuordenbar.
2/0040001/01787	Güterwegerhaltung - Förderung 2015	33,0	10,0	lt. Auskunft Fa. Gemdat Herr Bastürk, 18.07.2019 10 Jahre ND, wenn nicht direkt zuordenbar.
2/0040001/01788	Güterwegerhaltung - Förderung 2016	33,0	10,0	lt. Auskunft Fa. Gemdat Herr Bastürk, 18.07.2019 10 Jahre ND, wenn nicht direkt zuordenbar.
2/0040001/01789	Güterwegerhaltung - Förderung 2017	33,0	10,0	lt. Auskunft Fa. Gemdat Herr Bastürk, 18.07.2019 10 Jahre ND, wenn nicht direkt zuordenbar.
2/0040001/01790	Güterwegerhaltung - Förderung 2018	33,0	10,0	lt. Auskunft Fa. Gemdat Herr Bastürk, 18.07.2019 10 Jahre ND, wenn nicht direkt zuordenbar.
2/0040001/01799	Güterwegerhaltung - Förderung 2019	33,0	10,0	lt. Auskunft Fa. Gemdat Herr Bastürk, 18.07.2019 10 Jahre ND, wenn nicht direkt zuordenbar.
2/0040001/01803	Güterwegerhaltung - Förderung 2020	33,0	10,0	lt. Auskunft Fa. Gemdat Herr Bastürk, 18.07.2019 10 Jahre ND, wenn nicht direkt zuordenbar.
2/0440001/00669	Lieferantenbuchhaltung k5-Finanz	0,0	10,0	lt. gemdat beträgt die ND für die k5 Software im Durschnitt zw. 10-15 Jahren
2/0440001/00671	k5-Verfahren	0,0	10,0	lt. gemdat beträgt die ND für die k5 Software im Durschnitt zw. 10-15 Jahren
2/0440001/00672	k5-Finanz	0,0	10,0	lt. gemdat beträgt die ND für die k5 Software im Durschnitt zw. 10-15 Jahren
2/0440001/01001	k5-Eröffnungsbilanz	0,0	3,0	Diese WEB-Anwendung wird nur für die Zeit der Vermögenserfassung verwendet, lt. Gemdat beträgt die empfohlene ND 3 Jahre.
2/0440001/01002	Rückstellungsmodul k5-Lohn	0,0	10,0	Softwarelizenz, lt. Auskunft Fa. Gemdat 10 Jahre ND anwenden
2/0440001/01003	k5-Fakturierung	0,0	10,0	Softwarelizenz, lt. Auskunft Fa. Gemdat 10 Jahre ND anwenden
2/0440001/01004	GeoTime - Widmungsauskunft	0,0	10,0	Softwarelizenz, lt. Auskunft Fa. Gemdat 10 Jahre ND anwenden
3/0430001/00621	BA 01 Leitungskataster (LIS)	0,0	25,0	angemessene ND lt. Kosten-Leistungsrechnung Land NÖ, Herr DI Putz und lt. RS von gemdat
3/0430001/00624	BA 102 Leitungskataster (LIS)	0,0	25,0	angemessene ND lt. Kosten-Leistungsrechnung Land NÖ, Herr DI Putz und lt. RS von gemdat
3/0430001/00633	BA 103 Leitungskataster (LIS)	0,0	25,0	angemessene ND lt. Kosten-Leistungsrechnung Land NÖ, Herr DI Putz und lt. RS von gemdat
3/0430001/00651	BA 101 Leitungskataster (LIS)	0,0	25,0	angemessene ND lt. Kosten-Leistungsrechnung Land NÖ, Herr DI Putz und lt. RS von gemdat
3/0430001/00652	BA 102 Leitungskataster (LIS)	0,0	25,0	angemessene ND lt. Kosten-Leistungsrechnung Land NÖ, Herr DI Putz und lt. RS von gemdat

Konto	Bezeichnung	Nutzungsdauer lt. VRV	Abweichende Nutzungsdauer	Begründung
3/0430001/00666	Hydraulische Berechnung östliches Kanalnetz	0,0	10,0	geschätzte Nutzungsdauer von 10 Jahren, am ehesten zu vergleichen mit einem Flächenwidmungsplan/Baumkataster.
3/0430001/00854	BA 101 Leitungskataster (LIS) Förderung NÖWWF	0,0	25,0	angemessene ND lt. Kosten-Leistungsrechnung Land NÖ, Herr DI Putz und lt. RS von gemdat
3/0430001/00855	BA 102 Leitungskataster (LIS) Förderung NÖWWF	0,0	25,0	angemessene ND lt. Kosten-Leistungsrechnung Land NÖ, Herr DI Putz und lt. RS von gemdat
3/0430001/00856	BA 103 Leitungskataster (LIS) Förderung NÖWWF	0,0	25,0	angemessene ND lt. Kosten-Leistungsrechnung Land NÖ, Herr DI Putz und lt. RS von gemdat
3/0430001/00871	BA 01 Leitungskataster (LIS) Förderung Bund	0,0	25,0	angemessene ND lt. Kosten-Leistungsrechnung Land NÖ, Herr DI Putz und lt. RS von gemdat
3/0430001/01753	KT BA 01 Leitungskataster (LIS)	0,0	25,0	angemessene ND lt. Kosten-Leistungsrechnung Land NÖ, Herr DI Putz und lt. RS von gemdat
3/0430001/01756	KT BA 102 Leitungskataster (LIS)	0,0	25,0	angemessene ND lt. Kosten-Leistungsrechnung Land NÖ, Herr DI Putz und lt. RS von gemdat
3/0430001/01758	KT BA 103 Leitungskataster (LIS)	0,0	25,0	angemessene ND lt. Kosten-Leistungsrechnung Land NÖ, Herr DI Putz und lt. RS von gemdat
3/0430001/01771	KT BA 101 Leitungskataster (LIS)	0,0	25,0	angemessene ND lt. Kosten-Leistungsrechnung Land NÖ, Herr DI Putz und lt. RS von gemdat
3/0430001/01772	Trinkwasserplan	0,0	10,0	angemessene ND lt. Land NÖ Herr DI Putz
3/0430001/01773	WVA - Leitungskataster Nachführungen neuer Bauabschnitte	0,0	25,0	angemessene ND lt. Kosten-Leistungsrechnung Land NÖ, Herr DI Putz und lt. RS von gemdat
3/0430001/01774	ABA - Leitungskataster Nachführungen neuer Bauabschnitte	0,0	25,0	angemessene ND lt. Kosten-Leistungsrechnung Land NÖ, Herr DI Putz und lt. RS von gemdat
3/0430001/01775	Trinkwasserplan - KT Land NÖ	0,0	9,0	angemessene ND lt. Land NÖ Herr DI Putz
4/0430001/00986	ÖROP 2013	0,0	10,0	empfohlene ND für Flächenwidmungspläne lt. gemdat
4/0430001/00987	Baumkataster	0,0	10,0	empfohlene ND für Baumkataster lt. gemdat
4/0430001/00991	1.Änderung ÖROP 2013	0,0	10,0	empfohlene ND für Flächenwidmungspläne lt. gemdat
4/0430001/00992	2.Änderung ÖROP 2013	0,0	10,0	empfohlene ND für Flächenwidmungspläne lt. gemdat
4/0430001/00993	3.Änderung ÖROP 2013	0,0	10,0	empfohlene ND für Flächenwidmungspläne lt. gemdat
5/0150002/00914	Opel Vivaro BJ: 2013, Farbe: weiß	10,0	1,0	Baujahr 2013, Fahrzeug gebraucht, bei Fahrzeugen beträgt die ND normal 10 Jahre - daher ND angepasst

MFP - Ergebnishaushalt Gesamt 1. Ebene
- interne Vergütungen enthalten

MVAG	Mittelverwendungs- und -aufbringungsgruppen (1. Ebene)	VA 2024	Plan 2025	Plan 2026	Plan 2027	Plan 2028
211	Erträge aus der operativen Verwaltungstätigkeit	5 225 800,00	5 039 000,00	4 162 500,00	4 147 000,00	4 160 200,00
212	Erträge aus Transfers	1 285 800,00	1 208 100,00	1 112 700,00	1 100 300,00	1 020 600,00
213	Finanzerträge	12 700,00	3 200,00	2 200,00	2 200,00	2 200,00
21	Summe Erträge	6 524 300,00	6 250 300,00	5 277 400,00	5 249 500,00	5 183 000,00
221	Personalaufwand	1 015 500,00	1 074 200,00	1 091 200,00	1 124 500,00	1 156 400,00
222	Sachaufwand	3 237 900,00	2 352 400,00	1 988 700,00	1 990 600,00	1 885 800,00
223	Transferaufwand	1 931 500,00	2 107 300,00	2 107 100,00	2 178 300,00	2 278 200,00
224	Finanzaufwand	216 100,00	340 200,00	323 800,00	302 100,00	284 600,00
22	Summe Aufwendungen	6 401 000,00	5 874 100,00	5 510 800,00	5 595 500,00	5 605 000,00
SA0	Saldo (0) Nettoergebnis (21 - 22)	123 300,00	376 200,00	-233 400,00	-346 000,00	-422 000,00
230	Entnahmen von Haushaltsrücklagen	649 400,00	85 300,00	56 000,00	59 000,00	32 000,00
240	Zuweisungen an Haushaltsrücklagen					
SA01	Saldo (01) Haushaltsrücklagen (230 - 240)	0,00	0,00	0,00	0,00	0,00
SA00	Saldo (00) Nettoergebnis nach Haushaltsrücklagen (Saldo 0 + Saldo 01)	772 700,00	461 500,00	-177 400,00	-287 000,00	-390 000,00

MFP - Ergebnishaushalt Gesamt 1. und 2. Ebene
- interne Vergütungen enthalten

MVAG	Mittelverwendungs- und aufbringungsgruppen (1. und 2. Ebene)	VA 2024	Plan 2025	Plan 2026	Plan 2027	Plan 2028
211	Erträge aus der operativen Verwaltungstätigkeit	5 225 800,00	5 039 000,00	4 162 500,00	4 147 000,00	4 160 200,00
2111	Erträge aus eigenen Abgaben	666 800,00	695 800,00	631 600,00	527 400,00	528 100,00
2112	Erträge aus Ertragsanteilen	2 240 000,00	2 284 800,00	2 330 500,00	2 377 100,00	2 424 600,00
2113	Erträge aus Gebühren	564 500,00	573 500,00	573 500,00	573 000,00	573 000,00
2114	Erträge aus Leistungen	208 800,00	214 900,00	203 700,00	204 200,00	198 200,00
2115	Erträge aus Besitz und wirtschaftlicher Tätigkeit	96 000,00	96 500,00	97 100,00	98 100,00	98 600,00
2116	Erträge aus Veräußerung und sonstige Erträge	1 435 800,00	1 096 000,00	318 400,00	367 200,00	326 400,00
2117	Nicht finanzierungswirksame operative Erträge	13 900,00	77 500,00	7 700,00		11 300,00
212	Erträge aus Transfers	1 285 800,00	1 208 100,00	1 112 700,00	1 100 300,00	1 020 600,00
2121	Transferertrag von Trägern des öffentlichen Rechts	1 028 000,00	951 000,00	880 300,00	896 200,00	820 700,00
2122	Transferertrag von Beteiligungen	1 700,00	1 700,00	1 700,00	1 700,00	1 700,00
2123	Transferertrag von Unternehmen (mit Finanzunternehmen)					
2124	Transferertrag von Haushalten und Organisationen ohne Erwerbscharakter	5 600,00	5 900,00	6 200,00	6 500,00	6 800,00
2125	Transferertrag vom Ausland					
2126	Investitions- und Tilgungszuschüsse zwischen Unternehmungen und Betrieben der Gebietskörperschaft und der Gebietskörperschaft					
2127	Nicht finanzierungswirksamer Transferertrag	250 500,00	249 500,00	224 500,00	195 900,00	191 400,00
213	Finanzerträge	12 700,00	3 200,00	2 200,00	2 200,00	2 200,00
2131	Erträge aus Zinsen	12 700,00	3 200,00	2 200,00	2 200,00	2 200,00
2132	Erträge aus Zinsen aus derivativen Finanzinstrumenten mit und ohne Grundgeschäft					
2133	Erträge aus Gewinnentnahmen von marktbestimmten Betrieben					
2134	Sonstige Finanzerträge					
2135	Erträge aus Dividenden/Gewinnausschüttungen					
2136	Sonstige nicht finanzierungswirksame Finanzerträge					
21	Summe Erträge	6 524 300,00	6 250 300,00	5 277 400,00	5 249 500,00	5 183 000,00
221	Personalaufwand	1 015 500,00	1 074 200,00	1 091 200,00	1 124 500,00	1 156 400,00
2211	Personalaufwand (Bezüge, Nebengebühren, Mehrleistungen)	782 000,00	848 700,00	844 800,00	869 700,00	895 600,00
2212	Gesetzlicher und freiwilliger Sozialaufwand	217 700,00	225 400,00	236 200,00	243 500,00	250 800,00
2213	Sonstiger Personalaufwand					
2214	Nicht finanzierungswirksamer Personalaufwand	15 800,00	100,00	10 200,00	11 300,00	10 000,00
222	Sachaufwand	3 237 900,00	2 352 400,00	1 988 700,00	1 990 600,00	1 885 800,00
2221	Gebrauchs- und Verbrauchsgüter, Handelswaren	97 000,00	81 400,00	74 800,00	75 200,00	80 200,00
2222	Verwaltungs- und Betriebsaufwand	437 800,00	187 700,00	185 000,00	185 100,00	185 100,00

MVAG	Mittelverwendungs- und aufbringungsgruppen (1. und 2. Ebene)	VA 2024	Plan 2025	Plan 2026	Plan 2027	Plan 2028
2223	Leasing- und Mietaufwand	133 100,00	132 100,00	132 700,00	132 700,00	133 200,00
2224	Instandhaltung	211 900,00	160 200,00	200 400,00	214 900,00	166 800,00
2225	Sonstiger Sachaufwand	859 100,00	1 029 000,00	642 300,00	652 000,00	638 300,00
2226	Nicht finanzierungswirksamer Sachaufwand	1 499 000,00	762 000,00	753 500,00	730 700,00	682 200,00
223	Transferaufwand	1 931 500,00	2 107 300,00	2 107 100,00	2 178 300,00	2 278 200,00
2231	Transferaufwand an Träger des öffentlichen Rechts	1 617 000,00	1 744 700,00	1 806 400,00	1 867 300,00	1 962 900,00
2232	Transferaufwand an Beteiligungen	5 000,00	5 000,00			
2233	Transferaufwand an Unternehmen (mit Finanzunternehmen)					
2234	Transferaufwand an Haushalte und Organisationen ohne Erwerbscharakter	309 500,00	357 600,00	300 700,00	311 000,00	315 300,00
2235	Transferaufwand an das Ausland					
2236	Investitions- und Tilgungszuschüsse zwischen Unternehmungen und Betrieben der Gebietskörperschaft und der Gebietskörperschaft					
2237	Nicht finanzierungswirksamer Transferaufwand					
224	Finanzaufwand	216 100,00	340 200,00	323 800,00	302 100,00	284 600,00
2241	Aufwendungen für Zinsen	202 300,00	326 400,00	310 000,00	288 300,00	270 800,00
2242	Zinsen und sonstige Aufwendungen aus derivativen Finanzinstrumenten mit und ohne Grundgeschäft					
2243	Gewinnentnahmen von Unternehmungen und marktbestimmten Betrieben der Gebietskörperschaft (innerhalb der Gebietskörperschaft)					
2244	Sonstiger Finanzaufwand	2 800,00	2 800,00	2 800,00	2 800,00	2 800,00
2245	Nicht finanzierungswirksamer Finanzaufwand	11 000,00	11 000,00	11 000,00	11 000,00	11 000,00
22	Summe Aufwendungen	6 401 000,00	5 874 100,00	5 510 800,00	5 595 500,00	5 605 000,00
SA0	Saldo (0) Nettoergebnis (21 - 22)	123 300,00	376 200,00	-233 400,00	-346 000,00	-422 000,00
230	Entnahmen von Haushaltsrücklagen	649 400,00	85 300,00	56 000,00	59 000,00	32 000,00
2301	Entnahmen von Haushaltsrücklagen	649 400,00	85 300,00	56 000,00	59 000,00	32 000,00
240	Zuweisungen an Haushaltsrücklagen	0,00	0,00	0,00	0,00	0,00
2401	Zuweisungen an Haushaltsrücklagen					
SA01	Saldo (01) Haushaltsrücklagen (230 - 240)	0,00	0,00	0,00	0,00	0,00
SA00	Saldo (00) Nettoergebnis nach Haushaltsrücklagen (Saldo 0 + Saldo 01)	772 700,00	461 500,00	-177 400,00	-287 000,00	-390 000,00

MFP - Finanzierungshaushalt Gesamt 1. Ebene
- interne Vergütungen enthalten

MVAG	Mittelverwendungs- und -aufbringungsgruppen (1. Ebene)	VA 2024	Plan 2025	Plan 2026	Plan 2027	Plan 2028
OPERATIVE GEBARUNG						
311	Einzahlungen aus operativer Verwaltungstätigkeit	4 293 200,00	4 200 400,00	4 143 800,00	4 086 000,00	4 137 900,00
312	Einzahlungen aus Transfers	1 035 300,00	958 600,00	888 200,00	904 400,00	829 200,00
313	Einzahlungen aus Finanzerträgen	12 700,00	3 200,00	2 200,00	2 200,00	2 200,00
31	Summe Einzahlungen operative Gebarung	5 341 200,00	5 162 200,00	5 034 200,00	4 992 600,00	4 969 300,00
321	Auszahlungen aus Personalaufwand	999 700,00	1 074 100,00	1 081 000,00	1 113 200,00	1 146 400,00
322	Auszahlungen aus Sachaufwand	1 555 800,00	1 223 400,00	1 235 200,00	1 259 900,00	1 203 600,00
323	Auszahlungen aus Transfers	1 911 500,00	2 067 300,00	2 107 100,00	2 178 300,00	2 278 200,00
324	Auszahlungen aus Finanzaufwand	205 100,00	329 200,00	312 800,00	291 100,00	273 600,00
32	Summe Auszahlungen operative Gebarung	4 672 100,00	4 694 000,00	4 736 100,00	4 842 500,00	4 901 800,00
SA1	Saldo (1) Geldfluss aus der operativen Gebarung (31 – 32)	669 100,00	468 200,00	298 100,00	150 100,00	67 500,00
INVESTIVE GEBARUNG						
331	Einzahlungen aus der Investitionstätigkeit	724 600,00	383 100,00		50 000,00	
332	Einzahlungen aus der Rückzahlung von Darlehen sowie gewährten Vorschüssen					
333	Einzahlungen aus Kapitaltransfers	200 000,00	172 200,00	85 300,00	148 700,00	25 700,00
33	Summe Einzahlungen investive Gebarung	924 600,00	555 300,00	85 300,00	198 700,00	25 700,00
341	Auszahlungen aus der Investitionstätigkeit	3 937 000,00	2 067 700,00	674 200,00	628 500,00	499 300,00
342	Auszahlungen aus der Gewährung von Darlehen sowie gewährten Vorschüssen					
343	Auszahlungen aus Kapitaltransfers	20 000,00	40 000,00			
34	Summe Auszahlungen investive Gebarung	3 957 000,00	2 107 700,00	674 200,00	628 500,00	499 300,00
SA2	Saldo (2) Geldfluss aus der investiven Gebarung (33 – 34)	-3 032 400,00	-1 552 400,00	-588 900,00	-429 800,00	-473 600,00
SA3	Saldo (3) Nettofinanzierungssaldo (Saldo 1 + Saldo 2)	-2 363 300,00	-1 084 200,00	-290 800,00	-279 700,00	-406 100,00

MVAG	Mittelverwendungs- und -aufbringungsgruppen (1. Ebene)	VA 2024	Plan 2025	Plan 2026	Plan 2027	Plan 2028
FINANZIERUNGSTÄTIGKEIT						
351	Einzahlungen aus der Aufnahme von Finanzschulden	2 683 900,00	1 429 900,00	160 000,00		100 000,00
353	Einzahlungen infolge eines Kapitaltausches bei derivativen Finanzinstrumenten mit Grundgeschäft					
355	Einzahlungen aus dem Abgang von Finanzinstrumenten	11 000,00	11 000,00	11 000,00	11 000,00	11 000,00
35	Summe Einzahlungen aus der Finanzierungstätigkeit	2 694 900,00	1 440 900,00	171 000,00	11 000,00	111 000,00
361	Auszahlungen aus der Tilgung von Finanzschulden	1 173 800,00	605 800,00	583 700,00	505 200,00	461 600,00
363	Auszahlungen infolge eines Kapitaltausches bei derivativen Finanzinstrumenten mit Grundgeschäft					
365	Auszahlungen für den Erwerb von Finanzinstrumenten					
36	Summe Auszahlungen aus der Finanzierungstätigkeit	1 173 800,00	605 800,00	583 700,00	505 200,00	461 600,00
SA4	Saldo (4) Geldfluss aus der Finanzierungstätigkeit (35 – 36)	1 521 100,00	835 100,00	-412 700,00	-494 200,00	-350 600,00
SA5	Saldo (5) Geldfluss aus der voranschlagswirksamen Gebarung (Saldo 3 + Saldo 4)	-842 200,00	-249 100,00	-703 500,00	-773 900,00	-756 700,00

MFP - Finanzierungshaushalt Gesamt 1. und 2. Ebene
- interne Vergütungen enthalten

MVAG	Mittelverwendungs- und aufbringungsgruppen (1. und 2. Ebene)	VA 2024	Plan 2025	Plan 2026	Plan 2027	Plan 2028
311	Einzahlungen aus operativer Verwaltungstätigkeit	4 293 200,00	4 200 400,00	4 143 800,00	4 086 000,00	4 137 900,00
3111	Einzahlungen aus eigenen Abgaben	666 800,00	695 800,00	631 600,00	527 400,00	528 100,00
3112	Einzahlungen aus Ertragsanteilen	2 240 000,00	2 284 800,00	2 330 500,00	2 377 100,00	2 424 600,00
3113	Einzahlungen aus Gebühren	564 500,00	573 500,00	573 500,00	573 000,00	573 000,00
3114	Einzahlungen aus Leistungen	208 800,00	214 900,00	203 700,00	204 200,00	198 200,00
3115	Einzahlungen aus Besitz und wirtschaftlicher Tätigkeit	96 000,00	96 500,00	97 100,00	98 100,00	98 600,00
3116	Einzahlungen aus Veräußerung von geringwertigen Wirtschaftsgütern (GWG) und sonstige Einzahlungen	517 100,00	334 900,00	307 400,00	306 200,00	315 400,00
312	Einzahlungen aus Transfers	1 035 300,00	958 600,00	888 200,00	904 400,00	829 200,00
3121	Transferzahlungen von Trägern des öffentlichen Rechts	1 028 000,00	951 000,00	880 300,00	896 200,00	820 700,00
3122	Transferzahlungen von Beteiligten	1 700,00	1 700,00	1 700,00	1 700,00	1 700,00
3123	Transferzahlungen von Unternehmen (inkl. Finanzunternehmen)					
3124	Transferzahlungen von Haushalten und Organisationen ohne Erwerbscharakter	5 600,00	5 900,00	6 200,00	6 500,00	6 800,00
3125	Transferzahlungen vom Ausland					
3126	Investitions- und Tilgungszuschüsse zwischen Unternehmungen und Betrieben der Gebietskörperschaft und der Gebietskörperschaft					
313	Einzahlungen aus Finanzerträgen	12 700,00	3 200,00	2 200,00	2 200,00	2 200,00
3131	Einzahlungen aus Zinserträgen	12 700,00	3 200,00	2 200,00	2 200,00	2 200,00
3132	Einzahlungen aus Zinsen aus derivativen Finanzinstrumenten mit und ohne Grundgeschäft					
3133	Einzahlungen aus Gewinnentnahmen von marktbestimmten Betrieben					
3134	Sonstige Einzahlungen aus Finanzerträgen					
3135	Einzahlungen aus Dividenden/Gewinnausschüttungen					
31	Summe Einzahlungen operative Gebarung	5 341 200,00	5 162 200,00	5 034 200,00	4 992 600,00	4 969 300,00
321	Auszahlungen aus Personalaufwand	999 700,00	1 074 100,00	1 081 000,00	1 113 200,00	1 146 400,00
3211	Auszahlungen für Personalaufwand (Bezüge, Nebengebühren, und Mehrleistungsvergütungen)	782 000,00	848 700,00	844 800,00	869 700,00	895 600,00
3212	Auszahlungen für gesetzliche und freiwillige Sozialaufwendungen	217 700,00	225 400,00	236 200,00	243 500,00	250 800,00
3213	Auszahlungen aus sonstigem Personalaufwand					
322	Auszahlungen aus Sachaufwand	1 555 800,00	1 223 400,00	1 235 200,00	1 259 900,00	1 203 600,00
3221	Auszahlungen für Gebrauchs- und Verbrauchsgüter, Handelswaren	97 000,00	81 400,00	74 800,00	75 200,00	80 200,00
3222	Auszahlungen für Verwaltungs- und Betriebsaufwand	437 800,00	187 700,00	185 000,00	185 100,00	185 100,00
3223	Auszahlungen für Leasing- und Mietaufwand	133 100,00	132 100,00	132 700,00	132 700,00	133 200,00
3224	Auszahlungen für Instandhaltung	211 900,00	160 200,00	200 400,00	214 900,00	166 800,00
3225	Sonstige Auszahlungen aus Sachaufwand	676 000,00	662 000,00	642 300,00	652 000,00	638 300,00
3226	Auszahlungen aus der Inanspruchnahme von Haftungen					

MVAG	Mittelverwendungs- und aufbringungsgruppen (1. und 2. Ebene)	VA 2024	Plan 2025	Plan 2026	Plan 2027	Plan 2028
323	Auszahlungen aus Transfers	1 911 500,00	2 067 300,00	2 107 100,00	2 178 300,00	2 278 200,00
3231	Transferzahlungen an Träger des öffentlichen Rechts	1 617 000,00	1 744 700,00	1 806 400,00	1 867 300,00	1 962 900,00
3232	Transferzahlungen an Beteiligungen	5 000,00	5 000,00			
3233	Transferzahlungen an Unternehmen (inkl. Finanzunternehmen)					
3234	Transferzahlungen an Haushalte und Organisationen ohne Erwerbscharakter	289 500,00	317 600,00	300 700,00	311 000,00	315 300,00
3235	Transferzahlungen an das Ausland					
3236	Investitions- und Tilgungszuschüsse zwischen Unternehmungen und Betrieben der Gebietskörperschaft und der Gebietskörperschaft					
324	Auszahlungen aus Finanzaufwand	205 100,00	329 200,00	312 800,00	291 100,00	273 600,00
3241	Auszahlungen für Zinsen	202 300,00	326 400,00	310 000,00	288 300,00	270 800,00
3242	Auszahlungen für Zinsen aus derivativen Finanzinstrumenten mit und ohne Grundgeschäft					
3243	Auszahlungen aus Gewinnentnahmen von marktbestimmten Betrieben					
3244	Sonstige Auszahlungen aus Finanzaufwendungen	2 800,00	2 800,00	2 800,00	2 800,00	2 800,00
32	Summe Auszahlungen operative Gebarung	4 672 100,00	4 694 000,00	4 736 100,00	4 842 500,00	4 901 800,00
SA1	Saldo (1) Geldfluss aus der operativen Gebarung (31 – 32)	669 100,00	468 200,00	298 100,00	150 100,00	67 500,00
331	Einzahlungen aus der Investitionstätigkeit	724 600,00	383 100,00	0,00	50 000,00	0,00
3311	Einzahlungen aus der Veräußerung von immateriellem Vermögen					
3312	Einzahlungen aus der Veräußerung von Grundstücken und Grundstückeinrichtungen	724 600,00	383 100,00			
3313	Einzahlungen aus der Veräußerung von Gebäuden und Bauten					
3314	Einzahlungen aus der Veräußerung von technischen Anlagen, Fahrzeugen und Maschinen				50 000,00	
3315	Einzahlungen aus der Veräußerung von Amts-, Betriebs- und Geschäftsausstattung					
3316	Einzahlungen aus der Veräußerung von Kulturgütern					
3317	Einzahlungen aus der Veräußerung von Beteiligungen					
3318	Einzahlungen aus der Veräußerung von kofinanzierten Schutzbauten					
332	Einzahlungen aus der Rückzahlung von Darlehen sowie gewährten Vorschüssen	0,00	0,00	0,00	0,00	0,00
3321	Einzahlungen aus Darlehen an Träger des öffentlichen Rechts					
3322	Einzahlungen aus Darlehen an Beteiligungen					
3323	Einzahlungen aus Darlehen an Unternehmen und Haushalte					
3325	Einzahlungen aus Vorschüssen und Anzahlungen					
333	Einzahlungen aus Kapitaltransfers	200 000,00	172 200,00	85 300,00	148 700,00	25 700,00
3331	Kapitaltransferzahlungen von Trägern des öffentlichen Rechts	133 700,00	92 300,00	40 300,00	81 700,00	12 700,00
3332	Kapitaltransferzahlungen von Beteiligungen					
3333	Kapitaltransferzahlungen von Unternehmen					
3334	Kapitaltransferzahlungen von Haushalten und Organisationen ohne Erwerbscharakter	66 300,00	79 900,00	45 000,00	67 000,00	13 000,00

MVAG	Mittelverwendungs- und aufbringungsgruppen (1. und 2. Ebene)	VA 2024	Plan 2025	Plan 2026	Plan 2027	Plan 2028
3335	Kapitaltransferzahlungen vom Ausland					
33	Summe Einzahlungen investive Gebarung	924 600,00	555 300,00	85 300,00	198 700,00	25 700,00
341	Auszahlungen aus der Investitionstätigkeit	3 937 000,00	2 067 700,00	674 200,00	628 500,00	499 300,00
3411	Auszahlungen für den Erwerb von immateriellem Vermögen	9 200,00	9 000,00	4 500,00	1 000,00	1 800,00
3412	Auszahlungen für den Erwerb von Grundstücken und Grundstückseinrichtungen	2 067 500,00	807 500,00	648 000,00	516 000,00	386 000,00
3413	Auszahlungen für den Erwerb von Gebäuden und Bauten					100 000,00
3414	Auszahlungen für den Erwerb von technischen Anlagen, Fahrzeugen und Maschinen				100 000,00	
3415	Auszahlungen für den Erwerb von Amts-, Betriebs- und Geschäftsausstattung	33 300,00	38 200,00	21 700,00	11 500,00	11 500,00
3416	Auszahlungen für den Erwerb von Kulturgütern					
3417	Auszahlungen für den Erwerb von Beteiligungen	1 827 000,00	1 213 000,00			
3418	Auszahlungen für den Erwerb von kofinanzierten Schutzbauten					
342	Auszahlungen aus der Gewährung von Darlehen sowie gewährten Vorschüssen	0,00	0,00	0,00	0,00	0,00
3421	Auszahlungen von Darlehen an Träger des öffentlichen Rechts					
3422	Auszahlungen von Darlehen an Beteiligungen					
3423	Auszahlungen von Darlehen an Unternehmen und Haushalte					
3425	Auszahlungen von Vorschüssen und Anzahlungen					
343	Auszahlungen aus Kapitaltransfers	20 000,00	40 000,00	0,00	0,00	0,00
3431	Kapitaltransferzahlungen an Träger des öffentlichen Rechts					
3432	Kapitaltransferzahlungen an Beteiligungen					
3433	Kapitaltransferzahlungen an Unternehmen (Finanzunternehmen)					
3434	Kapitaltransferzahlungen an Haushalte und Organisationen ohne Erwerbscharakter	20 000,00	40 000,00			
3435	Kapitaltransferzahlungen an das Ausland					
34	Summe Auszahlungen investive Gebarung	3 957 000,00	2 107 700,00	674 200,00	628 500,00	499 300,00
SA2	Saldo (2) Geldfluss aus der investiven Gebarung (33 – 34)	-3 032 400,00	-1 552 400,00	-588 900,00	-429 800,00	-473 600,00
SA3	Saldo (3) Nettofinanzierungssaldo (Saldo 1 + Saldo 2)	-2 363 300,00	-1 084 200,00	-290 800,00	-279 700,00	-406 100,00
351	Einzahlungen aus der Aufnahme von Finanzschulden	2 683 900,00	1 429 900,00	160 000,00	0,00	100 000,00
3511	Einzahlungen aus empfangenen Darlehen von öffentlichen Körperschaften und Rechtsträgern					
3512	Einzahlungen aus empfangenen Darlehen von Beteiligungen					
3513	Einzahlungen aus empfangenen Darlehen von Unternehmen und privaten Haushalten					
3514	Einzahlungen aus Finanzschulden (Finanzunternehmen)	2 683 900,00	1 429 900,00	160 000,00		100 000,00
3515	Einzahlungen aus Aufnahmen von Leasingverbindlichkeiten					
353	Einzahlungen infolge eines Kapitaltausches bei derivativen Finanzinstrumenten mit Grundgeschäft	0,00	0,00	0,00	0,00	0,00

MVAG	Mittelverwendungs- und aufbringungsgruppen (1. und 2. Ebene)	VA 2024	Plan 2025	Plan 2026	Plan 2027	Plan 2028
3530	Einzahlungen infolge eines Kapitaltausches bei derivativen Finanzinstrumenten mit Grundgeschäft					
355	Einzahlungen aus dem Abgang von Finanzinstrumenten	11 000,00	11 000,00	11 000,00	11 000,00	11 000,00
3550	Einzahlungen aus dem Abgang von Finanzinstrumenten	11 000,00	11 000,00	11 000,00	11 000,00	11 000,00
35	Summe Einzahlungen aus der Finanzierungstätigkeit	2 694 900,00	1 440 900,00	171 000,00	11 000,00	111 000,00
361	Auszahlungen aus der Tilgung von Finanzschulden	1 173 800,00	605 800,00	583 700,00	505 200,00	461 600,00
3611	Auszahlungen aus empfangenen Darlehen von öffentlichen Körperschaften und Rechtsträgern	173 200,00	176 800,00	180 300,00	98 500,00	100 500,00
3612	Auszahlungen aus empfangenen Darlehen von Beteiligungen					
3613	Auszahlungen aus empfangenen Darlehen von Unternehmen und privaten Haushalten					
3614	Auszahlungen aus Finanzschulden	1 000 600,00	429 000,00	403 400,00	406 700,00	361 100,00
3615	Auszahlungen aus Rückzahlungen von Leasingverbindlichkeiten					
363	Auszahlungen infolge eines Kapitaltausches bei derivativen Finanzinstrumenten mit Grundgeschäft	0,00	0,00	0,00	0,00	0,00
3630	Auszahlungen infolge eines Kapitaltausches bei derivativen Finanzinstrumenten mit Grundgeschäft					
365	Auszahlungen für den Erwerb von Finanzinstrumenten	0,00	0,00	0,00	0,00	0,00
3650	Auszahlungen für den Erwerb von Finanzinstrumenten					
36	Summe Auszahlungen aus der Finanzierungstätigkeit	1 173 800,00	605 800,00	583 700,00	505 200,00	461 600,00
SA4	Saldo (4) Geldfluss aus der Finanzierungstätigkeit (35 – 36)	1 521 100,00	835 100,00	-412 700,00	-494 200,00	-350 600,00
SA5	Saldo (5) Geldfluss aus der voranschlagswirksamen Gebarung (Saldo 3 + Saldo 4)	-842 200,00	-249 100,00	-703 500,00	-773 900,00	-756 700,00

MFP - Schuldenentwicklung

Bezeichnung	VA 2024	Plan 2025	Plan 2026	Plan 2027	Plan 2028
Gesamte Schulden					
Buchwert 01.01.	6.016.600	7.526.700	8.350.800	7.927.100	7.421.900
Zugang	2.683.900	1.429.900	160.000		100.000
Tilgung	1.173.800	605.800	583.700	505.200	461.600
Buchwert 31.12.	7.526.700	8.350.800	7.927.100	7.421.900	7.060.300
Zinsen	192.900	325.800	309.400	287.700	270.200
Ersätze	85.000	155.200	143.200	131.000	118.600
Gesamt-Schuldendienst	1.366.700	931.600	893.100	792.900	731.800
nicht Maastricht-relevante Schulden					
Buchwert 01.01.	3.489.600	4.439.800	4.739.100	4.518.600	4.216.600
Zugang	1.370.000	701.900	160.000		
Tilgung	419.800	402.600	380.500	302.000	303.400
Buchwert 31.12.	4.439.800	4.739.100	4.518.600	4.216.600	3.913.200
Zinsen	106.100	161.300	154.200	140.100	131.700
Ersätze					
Gesamt-Schuldendienst	525.900	563.900	534.700	442.100	435.100
Maastricht-relevante Schulden					
Buchwert 01.01.	2.527.000	3.086.900	3.611.700	3.408.500	3.205.300
Zugang	1.313.900	728.000			100.000
Tilgung	754.000	203.200	203.200	203.200	158.200
Buchwert 31.12.	3.086.900	3.611.700	3.408.500	3.205.300	3.147.100
Zinsen	86.800	164.500	155.200	147.600	138.500
Ersätze	85.000	155.200	143.200	131.000	118.600
Gesamt-Schuldendienst	840.800	367.700	358.400	350.800	296.700

Haushaltspotential der MFP-Jahre 2025 - 2028

Plan 2025

Marktgemeinde Wallsee-Sindelburg

Haushaltspotential (aufbauend auf der Ergebnisrechnung)

MVAG	Mittelverwendungs- und -aufbringungsgruppen	Mittelaufbringung	Mittelverwendung	Saldo
211	Erträge aus der operativen Verwaltungstätigkeit	5 039 000,00		
212	Erträge aus Transfers	1 208 100,00		
213	Finanzerträge	3 200,00		
Summe Erträge (SU 21)		6 250 300,00		
2117	Nicht finanzierungswirksame operative Erträge (Auflösung von Rückstellungen und Aktivierte Eigenleistungen)	-77 500,00		
2127	Nicht finanzierungswirksamer Transferertrag (Auflösung von Investitionszuschüssen)	-249 500,00		
2136	Sonstige nicht finanzierungswirksame Finanzerträge (Auflösung von RS Bewertung von Beteiligungen und aktiven Finanzinstrumenten)	0,00		
Nicht finanzwirksame Erträge		-327 000,00		
Finanzwirksame Erträge		5 923 300,00		
221	Personalaufwand		1 074 200,00	
222	Sachaufwand		2 352 400,00	
223	Transferaufwand		2 107 300,00	
224	Finanzaufwand		340 200,00	
Summe Aufwendungen (SU 22)			5 874 100,00	
2214	Nicht finanzierungswirksamer Personalaufwand (Dotierung RS für Abfertigungen, Jubiläum u. nicht konsumierte Urlaube)		-100,00	
2226	Nicht finanzierungswirksamer Sachaufwand (inkl. Abschreibungen, Dotierung von RS Prozess, ausstehende Rechnungen)		-762 000,00	
2237	Nicht finanzierungswirksamer Transferaufwand (Dotierungen von RS f. Pensionen)		0,00	
2245	Nicht finanzierungswirksamer Finanzaufwand (Wertberichtigungen zu Finanzinstrumenten, Aufwendungen aus der Bewertung von Beteiligungen)		-11 000,00	
Nicht finanzwirksame Aufwendungen			-773 100,00	
Finanzwirksame Aufwendungen			5 101 000,00	
Finanzwirksames Ergebnis		5 923 300,00	5 101 000,00	822 300,00

Plan 2025

Marktgemeinde Wallsee-Sindelburg

Haushaltspotential (aufbauend auf der Ergebnisrechnung)

MVAG	Mittelverwendungs- und -aufbringungsgruppen	Mittelaufbringung	Mittelverwendung	Saldo
332	Einzahlungen aus der Rückzahlung von Darlehen sowie gewährten Vorschüssen (ohne 3325 mit Projektcode - Anzahlungen)	0,00		
1141	Vorräte (- Veränderung)	0,00		
1142	Gegebene Anzahlungen auf Vorräte (- Veränderung)	0,00		
1540	Passive Rechnungsabgrenzung	0,00		
	Einzahlungen der Kontengruppe 000-089, die keinem Projekt mit Projektcode 1 zugeordnet sind	0,00		
	Einzahlungen der Kontengruppe 30, die keinem Projekt mit Projektcode 1 zugeordnet sind	28 300,00		
	- Erträge der Kontogruppe 80 mit Projektcode 1	-383 100,00		
2301	Entnahmen von Rücklagen endfälliger Darlehen (Kontengruppe 893)	0,00		
	Jährliche wiederkehrende Einzahlungen	-354 800,00		
36	Auszahlungen aus der Finanzierungstätigkeit (ohne Projektcode 1)		605 800,00	
2401	Zuweisung an Rücklagen endfälliger Darlehen (Kontengruppe 793)		0,00	
342	Auszahlungen aus der Gewährung von Darlehen sowie gewährten Vorschüssen (ohne 3425 mit Projektcode - Anzahlungen)		0,00	
1141	Vorräte (+ Veränderung)		0,00	
1142	Gegebene Anzahlungen auf Vorräte (+ Veränderung)		0,00	
1170	Aktive Rechnungsabgrenzung		0,00	
	Auszahlungen (Investitionen) der Kontengruppe 000-083, die keinem Projekt mit Projektcode 1 zugeordnet sind		46 700,00	
	Jährliche wiederkehrende Auszahlungen		652 500,00	
	Kontengruppe 871, KT der Ergebnisrechnung, mit Projektcode (BZ)	-379 000,00		
	Summe Kapitaltransfers der Ergebnisrechnung	-379 000,00		
	Jährliches Haushaltspotential	5 189 500,00	5 753 500,00	-564 000,00
	Jährliches Haushaltspotential	-564 000,00		
	kumuliertes Haushaltspotential zum 31.12.2024 (Vorjahr)	0,00		
	Verfügbares Haushaltspotential	-564 000,00		

Plan 2025

Marktgemeinde Wallsee-Sindelburg

Haushaltspotential (aufbauend auf der Ergebnisrechnung)

MVAG	Mittelverwendungs- und -aufbringungsgruppen	Mittelaufbringung	Mittelverwendung	Saldo
informativ	im verfügbaren Haushaltspotential enthaltene Bedarfszuweisungen zur Liquiditätssteigerung aus Kontogruppe 871, KT der Ergebnisrechnung ohne Projektcode	0,00		
informativ	tatsächlicher Liquiditätsbedarf ohne Rücklagenauflösung (Abgang)	-564 000,00		
2401	Zuweisungen an Haushaltsrücklagen (Kontengruppe 794)		0,00	
2401	Zuweisungen an Haushaltsrücklagen (Kontengruppe 795)		0,00	
Jährliche Aufwände für Rücklagen			0,00	
2301	Entnahmen von Haushaltsrücklagen (Kontengruppe 894)	53 300,00		
2301	Entnahmen von Haushaltsrücklagen (Kontengruppe 895)	0,00		
Jährliche RL-Erträge f. Investitionen (finanzw.)		53 300,00		
Endbestand kumuliertes Haushaltspotential		-510 700,00	0,00	-510 700,00
- Zuweisungen und Umbuchungen an investive Vorhaben			0,00	0,00
+ Rückführungen und Umbuchungen von investiven Vorhaben		346 900,00		346 900,00
Endstand kumuliertes Haushaltspotential nach Berücksichtigung von Zuweisungen und Rückführungen investive Vorhaben		-163 800,00	0,00	-163 800,00

Plan 2026

Marktgemeinde Wallsee-Sindelburg

Haushaltspotential (aufbauend auf der Ergebnisrechnung)

MVAG	Mittelverwendungs- und -aufbringungsgruppen	Mittelaufbringung	Mittelverwendung	Saldo
211	Erträge aus der operativen Verwaltungstätigkeit	4 162 500,00		
212	Erträge aus Transfers	1 112 700,00		
213	Finanzerträge	2 200,00		
Summe Erträge (SU 21)		5 277 400,00		
2117	Nicht finanzierungswirksame operative Erträge (Auflösung von Rückstellungen und Aktivierte Eigenleistungen)	-7 700,00		
2127	Nicht finanzierungswirksamer Transferertrag (Auflösung von Investitionszuschüssen)	-224 500,00		
2136	Sonstige nicht finanzierungswirksame Finanzerträge (Auflösung von RS Bewertung von Beteiligungen und aktiven Finanzinstrumenten)	0,00		
Nicht finanzwirksame Erträge		-232 200,00		
Finanzwirksame Erträge		5 045 200,00		
221	Personalaufwand		1 091 200,00	
222	Sachaufwand		1 988 700,00	
223	Transferaufwand		2 107 100,00	
224	Finanzaufwand		323 800,00	
Summe Aufwendungen (SU 22)			5 510 800,00	
2214	Nicht finanzierungswirksamer Personalaufwand (Dotierung RS für Abfertigungen, Jubiläum u. nicht konsumierte Urlaube)		-10 200,00	
2226	Nicht finanzierungswirksamer Sachaufwand (inkl. Abschreibungen, Dotierung von RS Prozess, ausstehende Rechnungen)		-753 500,00	
2237	Nicht finanzierungswirksamer Transferaufwand (Dotierungen von RS f. Pensionen)		0,00	
2245	Nicht finanzierungswirksamer Finanzaufwand (Wertberichtigungen zu Finanzinstrumenten, Aufwendungen aus der Bewertung von Beteiligungen)		-11 000,00	
Nicht finanzwirksame Aufwendungen			-774 700,00	
Finanzwirksame Aufwendungen			4 736 100,00	
Finanzwirksames Ergebnis		5 045 200,00	4 736 100,00	309 100,00

Plan 2026

Marktgemeinde Wallsee-Sindelburg

Haushaltspotential (aufbauend auf der Ergebnisrechnung)

MVAG	Mittelverwendungs- und -aufbringungsgruppen	Mittelaufbringung	Mittelverwendung	Saldo
332	Einzahlungen aus der Rückzahlung von Darlehen sowie gewährten Vorschüssen (ohne 3325 mit Projektcode - Anzahlungen)	0,00		
1141	Vorräte (- Veränderung)	0,00		
1142	Gegebene Anzahlungen auf Vorräte (- Veränderung)	0,00		
1540	Passive Rechnungsabgrenzung	0,00		
	Einzahlungen der Kontengruppe 000-089, die keinem Projekt mit Projektcode 1 zugeordnet sind	0,00		
	Einzahlungen der Kontengruppe 30, die keinem Projekt mit Projektcode 1 zugeordnet sind	15 300,00		
	- Erträge der Kontogruppe 80 mit Projektcode 1	0,00		
2301	Entnahmen von Rücklagen endfälliger Darlehen (Kontengruppe 893)	0,00		
	Jährliche wiederkehrende Einzahlungen	15 300,00		
36	Auszahlungen aus der Finanzierungstätigkeit (ohne Projektcode 1)		583 700,00	
2401	Zuweisung an Rücklagen endfälliger Darlehen (Kontengruppe 793)		0,00	
342	Auszahlungen aus der Gewährung von Darlehen sowie gewährten Vorschüssen (ohne 3425 mit Projektcode - Anzahlungen)		0,00	
1141	Vorräte (+ Veränderung)		0,00	
1142	Gegebene Anzahlungen auf Vorräte (+ Veränderung)		0,00	
1170	Aktive Rechnungsabgrenzung		0,00	
	Auszahlungen (Investitionen) der Kontengruppe 000-083, die keinem Projekt mit Projektcode 1 zugeordnet sind		29 200,00	
	Jährliche wiederkehrende Auszahlungen		612 900,00	
	Kontengruppe 871, KT der Ergebnisrechnung, mit Projektcode (BZ)	-379 000,00		
	Summe Kapitaltransfers der Ergebnisrechnung	-379 000,00		
	Jährliches Haushaltspotential	4 681 500,00	5 349 000,00	-667 500,00
	Jährliches Haushaltspotential	-667 500,00		
	kumuliertes Haushaltspotential zum 31.12.2025 (Vorjahr)	0,00		
	Verfügbares Haushaltspotential	-667 500,00		

Plan 2026

Marktgemeinde Wallsee-Sindelburg

Haushaltspotential (aufbauend auf der Ergebnisrechnung)

MVAG	Mittelverwendungs- und -aufbringungsgruppen	Mittelaufbringung	Mittelverwendung	Saldo
informativ	im verfügbaren Haushaltspotential enthaltene Bedarfszuweisungen zur Liquiditätssteigerung aus Kontogruppe 871, KT der Ergebnisrechnung ohne Projektcode	0,00		
informativ	tatsächlicher Liquiditätsbedarf ohne Rücklagenauflösung (Abgang)	-667 500,00		
2401	Zuweisungen an Haushaltsrücklagen (Kontengruppe 794)		0,00	
2401	Zuweisungen an Haushaltsrücklagen (Kontengruppe 795)		0,00	
Jährliche Aufwände für Rücklagen			0,00	
2301	Entnahmen von Haushaltsrücklagen (Kontengruppe 894)	20 000,00		
2301	Entnahmen von Haushaltsrücklagen (Kontengruppe 895)	0,00		
Jährliche RL-Erträge f. Investitionen (finanzw.)		20 000,00		
Endbestand kumuliertes Haushaltspotential		-647 500,00	0,00	-647 500,00
- Zuweisungen und Umbuchungen an investive Vorhaben			0,00	0,00
+ Rückführungen und Umbuchungen von investiven Vorhaben			0,00	0,00
Endstand kumuliertes Haushaltspotential nach Berücksichtigung von Zuweisungen und Rückführungen investive Vorhaben		-647 500,00	0,00	-647 500,00

Plan 2027

Marktgemeinde Wallsee-Sindelburg

Haushaltspotential (aufbauend auf der Ergebnisrechnung)

MVAG	Mittelverwendungs- und -aufbringungsgruppen	Mittelaufbringung	Mittelverwendung	Saldo
211	Erträge aus der operativen Verwaltungstätigkeit	4 147 000,00		
212	Erträge aus Transfers	1 100 300,00		
213	Finanzerträge	2 200,00		
Summe Erträge (SU 21)		5 249 500,00		
2117	Nicht finanzierungswirksame operative Erträge (Auflösung von Rückstellungen und Aktivierte Eigenleistungen)	0,00		
2127	Nicht finanzierungswirksamer Transferertrag (Auflösung von Investitionszuschüssen)	-195 900,00		
2136	Sonstige nicht finanzierungswirksame Finanzerträge (Auflösung von RS Bewertung von Beteiligungen und aktiven Finanzinstrumenten)	0,00		
Nicht finanzwirksame Erträge		-195 900,00		
Finanzwirksame Erträge		5 053 600,00		
221	Personalaufwand		1 124 500,00	
222	Sachaufwand		1 990 600,00	
223	Transferaufwand		2 178 300,00	
224	Finanzaufwand		302 100,00	
Summe Aufwendungen (SU 22)			5 595 500,00	
2214	Nicht finanzierungswirksamer Personalaufwand (Dotierung RS für Abfertigungen, Jubiläum u. nicht konsumierte Urlaube)		-11 300,00	
2226	Nicht finanzierungswirksamer Sachaufwand (inkl. Abschreibungen, Dotierung von RS Prozess, ausstehende Rechnungen)		-730 700,00	
2237	Nicht finanzierungswirksamer Transferaufwand (Dotierungen von RS f. Pensionen)		0,00	
2245	Nicht finanzierungswirksamer Finanzaufwand (Wertberichtigungen zu Finanzinstrumenten, Aufwendungen aus der Bewertung von Beteiligungen)		-11 000,00	
Nicht finanzwirksame Aufwendungen			-753 000,00	
Finanzwirksame Aufwendungen			4 842 500,00	
Finanzwirksames Ergebnis		5 053 600,00	4 842 500,00	211 100,00

Plan 2027

Marktgemeinde Wallsee-Sindelburg

Haushaltspotential (aufbauend auf der Ergebnisrechnung)

MVAG	Mittelverwendungs- und -aufbringungsgruppen	Mittelaufbringung	Mittelverwendung	Saldo
332	Einzahlungen aus der Rückzahlung von Darlehen sowie gewährten Vorschüssen (ohne 3325 mit Projektcode - Anzahlungen)	0,00		
1141	Vorräte (- Veränderung)	0,00		
1142	Gegebene Anzahlungen auf Vorräte (- Veränderung)	0,00		
1540	Passive Rechnungsabgrenzung	0,00		
	Einzahlungen der Kontengruppe 000-089, die keinem Projekt mit Projektcode 1 zugeordnet sind	0,00		
	Einzahlungen der Kontengruppe 30, die keinem Projekt mit Projektcode 1 zugeordnet sind	14 700,00		
	- Erträge der Kontogruppe 80 mit Projektcode 1	-50 000,00		
2301	Entnahmen von Rücklagen endfälliger Darlehen (Kontengruppe 893)	0,00		
	Jährliche wiederkehrende Einzahlungen	-35 300,00		
36	Auszahlungen aus der Finanzierungstätigkeit (ohne Projektcode 1)		505 200,00	
2401	Zuweisung an Rücklagen endfälliger Darlehen (Kontengruppe 793)		0,00	
342	Auszahlungen aus der Gewährung von Darlehen sowie gewährten Vorschüssen (ohne 3425 mit Projektcode - Anzahlungen)		0,00	
1141	Vorräte (+ Veränderung)		0,00	
1142	Gegebene Anzahlungen auf Vorräte (+ Veränderung)		0,00	
1170	Aktive Rechnungsabgrenzung		0,00	
	Auszahlungen (Investitionen) der Kontengruppe 000-083, die keinem Projekt mit Projektcode 1 zugeordnet sind		15 500,00	
	Jährliche wiederkehrende Auszahlungen		520 700,00	
	Kontengruppe 871, KT der Ergebnisrechnung, mit Projektcode (BZ)	-390 000,00		
	Summe Kapitaltransfers der Ergebnisrechnung	-390 000,00		
	Jährliches Haushaltspotential	4 628 300,00	5 363 200,00	-734 900,00
	Jährliches Haushaltspotential	-734 900,00		
	kumuliertes Haushaltspotential zum 31.12.2026 (Vorjahr)	0,00		
	Verfügbares Haushaltspotential	-734 900,00		

Plan 2027

Marktgemeinde Wallsee-Sindelburg

Haushaltspotential (aufbauend auf der Ergebnisrechnung)

MVAG	Mittelverwendungs- und -aufbringungsgruppen	Mittelaufbringung	Mittelverwendung	Saldo
informativ	im verfügbaren Haushaltspotential enthaltene Bedarfszuweisungen zur Liquiditätssteigerung aus Kontogruppe 871, KT der Ergebnisrechnung ohne Projektcode	0,00		
informativ	tatsächlicher Liquiditätsbedarf ohne Rücklagenauflösung (Abgang)	-734 900,00		
2401	Zuweisungen an Haushaltsrücklagen (Kontengruppe 794)		0,00	
2401	Zuweisungen an Haushaltsrücklagen (Kontengruppe 795)		0,00	
Jährliche Aufwände für Rücklagen			0,00	
2301	Entnahmen von Haushaltsrücklagen (Kontengruppe 894)	20 000,00		
2301	Entnahmen von Haushaltsrücklagen (Kontengruppe 895)	0,00		
Jährliche RL-Erträge f. Investitionen (finanzw.)		20 000,00		
Endbestand kumuliertes Haushaltspotential		-714 900,00	0,00	-714 900,00
- Zuweisungen und Umbuchungen an investive Vorhaben			0,00	0,00
+ Rückführungen und Umbuchungen von investiven Vorhaben			0,00	0,00
Endstand kumuliertes Haushaltspotential nach Berücksichtigung von Zuweisungen und Rückführungen investive Vorhaben		-714 900,00	0,00	-714 900,00

Plan 2028

Marktgemeinde Wallsee-Sindelburg

Haushaltspotential (aufbauend auf der Ergebnisrechnung)

MVAG	Mittelverwendungs- und -aufbringungsgruppen	Mittelaufbringung	Mittelverwendung	Saldo
211	Erträge aus der operativen Verwaltungstätigkeit	4 160 200,00		
212	Erträge aus Transfers	1 020 600,00		
213	Finanzerträge	2 200,00		
Summe Erträge (SU 21)		5 183 000,00		
2117	Nicht finanzierungswirksame operative Erträge (Auflösung von Rückstellungen und Aktivierte Eigenleistungen)	-11 300,00		
2127	Nicht finanzierungswirksamer Transferertrag (Auflösung von Investitionszuschüssen)	-191 400,00		
2136	Sonstige nicht finanzierungswirksame Finanzerträge (Auflösung von RS Bewertung von Beteiligungen und aktiven Finanzinstrumenten)	0,00		
Nicht finanzwirksame Erträge		-202 700,00		
Finanzwirksame Erträge		4 980 300,00		
221	Personalaufwand		1 156 400,00	
222	Sachaufwand		1 885 800,00	
223	Transferaufwand		2 278 200,00	
224	Finanzaufwand		284 600,00	
Summe Aufwendungen (SU 22)			5 605 000,00	
2214	Nicht finanzierungswirksamer Personalaufwand (Dotierung RS für Abfertigungen, Jubiläum u. nicht konsumierte Urlaube)		-10 000,00	
2226	Nicht finanzierungswirksamer Sachaufwand (inkl. Abschreibungen, Dotierung von RS Prozess, ausstehende Rechnungen)		-682 200,00	
2237	Nicht finanzierungswirksamer Transferaufwand (Dotierungen von RS f. Pensionen)		0,00	
2245	Nicht finanzierungswirksamer Finanzaufwand (Wertberichtigungen zu Finanzinstrumenten, Aufwendungen aus der Bewertung von Beteiligungen)		-11 000,00	
Nicht finanzwirksame Aufwendungen			-703 200,00	
Finanzwirksame Aufwendungen			4 901 800,00	
Finanzwirksames Ergebnis		4 980 300,00	4 901 800,00	78 500,00

Plan 2028

Marktgemeinde Wallsee-Sindelburg

Haushaltspotential (aufbauend auf der Ergebnisrechnung)

MVAG	Mittelverwendungs- und -aufbringungsgruppen	Mittelaufbringung	Mittelverwendung	Saldo
332	Einzahlungen aus der Rückzahlung von Darlehen sowie gewährten Vorschüssen (ohne 3325 mit Projektcode - Anzahlungen)	0,00		
1141	Vorräte (- Veränderung)	0,00		
1142	Gegebene Anzahlungen auf Vorräte (- Veränderung)	0,00		
1540	Passive Rechnungsabgrenzung	0,00		
	Einzahlungen der Kontengruppe 000-089, die keinem Projekt mit Projektcode 1 zugeordnet sind	0,00		
	Einzahlungen der Kontengruppe 30, die keinem Projekt mit Projektcode 1 zugeordnet sind	8 700,00		
	- Erträge der Kontogruppe 80 mit Projektcode 1	0,00		
2301	Entnahmen von Rücklagen endfälliger Darlehen (Kontengruppe 893)	0,00		
	Jährliche wiederkehrende Einzahlungen	8 700,00		
36	Auszahlungen aus der Finanzierungstätigkeit (ohne Projektcode 1)		461 600,00	
2401	Zuweisung an Rücklagen endfälliger Darlehen (Kontengruppe 793)		0,00	
342	Auszahlungen aus der Gewährung von Darlehen sowie gewährten Vorschüssen (ohne 3425 mit Projektcode - Anzahlungen)		0,00	
1141	Vorräte (+ Veränderung)		0,00	
1142	Gegebene Anzahlungen auf Vorräte (+ Veränderung)		0,00	
1170	Aktive Rechnungsabgrenzung		0,00	
	Auszahlungen (Investitionen) der Kontengruppe 000-083, die keinem Projekt mit Projektcode 1 zugeordnet sind		16 300,00	
	Jährliche wiederkehrende Auszahlungen		477 900,00	
	Kontengruppe 871, KT der Ergebnisrechnung, mit Projektcode (BZ)	-354 000,00		
	Summe Kapitaltransfers der Ergebnisrechnung	-354 000,00		
	Jährliches Haushaltspotential	4 635 000,00	5 379 700,00	-744 700,00
	Jährliches Haushaltspotential	-744 700,00		
	kumuliertes Haushaltspotential zum 31.12.2027 (Vorjahr)	0,00		
	Verfügbares Haushaltspotential	-744 700,00		

Plan 2028

Marktgemeinde Wallsee-Sindelburg

Haushaltspotential (aufbauend auf der Ergebnisrechnung)

MVAG	Mittelverwendungs- und -aufbringungsgruppen	Mittelaufbringung	Mittelverwendung	Saldo
informativ	im verfügbaren Haushaltspotential enthaltene Bedarfszuweisungen zur Liquiditätssteigerung aus Kontogruppe 871, KT der Ergebnisrechnung ohne Projektcode	0,00		
informativ	tatsächlicher Liquiditätsbedarf ohne Rücklagenauflösung (Abgang)	-744 700,00		
2401	Zuweisungen an Haushaltsrücklagen (Kontengruppe 794)		0,00	
2401	Zuweisungen an Haushaltsrücklagen (Kontengruppe 795)		0,00	
Jährliche Aufwände für Rücklagen			0,00	
2301	Entnahmen von Haushaltsrücklagen (Kontengruppe 894)	20 000,00		
2301	Entnahmen von Haushaltsrücklagen (Kontengruppe 895)	0,00		
Jährliche RL-Erträge f. Investitionen (finanzw.)		20 000,00		
Endbestand kumuliertes Haushaltspotential		-724 700,00	0,00	-724 700,00
- Zuweisungen und Umbuchungen an investive Vorhaben			0,00	0,00
+ Rückführungen und Umbuchungen von investiven Vorhaben			0,00	0,00
Endstand kumuliertes Haushaltspotential nach Berücksichtigung von Zuweisungen und Rückführungen investive Vorhaben		-724 700,00	0,00	-724 700,00

Voranschlag 2024 - Marktgemeinde Wallsee-Sindelburg KG

2024

	Einzahlungen	Auszahlungen
Miete VS/HS von Gde	25 300,00	
Miete Bücherei	2 800,00	
Miete Kindergarten 5. Gruppe	6 200,00	
Miete Donauberg von Gde	4 400,00	
Miete FF Haus von Gde	3 900,00	
Miete Musikheim von Gde	3 800,00	
Miete Donauberg Wohnungen	3 700,00	
Rückersatz BK 2023 Donauberg + Instandhaltungsbeitrag	12 000,00	
Zuwendung aus öffentlichen Mittel Physiksaal	22,16	
Zuwendung aus öffentlichen Mittel Schule	0,00	
Zinsenzuschüsse Physiksaal	0,00	
Zinsenzuschüsse Schule	0,00	
Zinsenzuschüsse Fenstersanierung	0,00	
Instandhaltung Donauberg		-1 000,00
Betriebskosten (öffentliche Abgaben) Donauberg		-3 700,00
Versicherung		-1 400,00
Rechts- und Beratungsaufwand		-8 000,00
Verwaltungskosten Donauberg		-3 000,00
Wirtschaftsprüfer		-5 000,00
Zinsen Physiksaal		0,00
Zinsen Schule		0,00
Zinsen Fenstersanierung		0,00
Tilgung Physiksaal		0,00

Zahlung von Hypo		0,00
jährliche Entnahme Gesellschafterzuschuss an Marktgemeinde		0,00
außerordentliche Entnahme Gesellschafterzuschuss an Marktgemeinde		0,00
Zuschuss Darlehen v. GDE f. Generalsanierung Turnhalle	1 298 900,00	
Zuschuss KIP2023-Fördermittel für Generalsanierung Turnhalle	228 100,00	
Generalsanierung Turnhalle		-1 527 000,00
	1 589 122,16	-1 549 100,00

Überschuss 2024 40 022,16

Seite	Inhalt
3	Kundmachung
7	Vorbericht
21	Haushaltspotential (aufbauend auf der Ergebnisrechnung)
27	Ergebnishaushalt Gesamt 1. Ebene (Anlage 1a) - interne Vergütungen enthalten
31	Ergebnishaushalt Gesamt 1. und 2. Ebene (Anlage 1a) - interne Vergütungen enthalten
35	Finanzierungshaushalt Gesamt 1. Ebene (Anlage 1b) - bereinigt um interne Vergütungen
39	Finanzierungshaushalt Gesamt 1. und 2. Ebene (Anlage 1b) - interne Vergütungen enthalten
45	Ergebnishaushalt Bereichsbudget 1. und 2. Ebene (Anlage 1a)
67	Finanzierungshaushalt Bereichsbudget 1. und 2. Ebene (Anlage 1b)
109	Querschnitt (Anlage 5b)
113	Ergebnis- und Finanzierungsvoranschlag Detailnachweis
209	Nachweis der Investitionstätigkeit
239	Personaldaten iSd ÖStp (Anlage 4)
245	Nachweis über Transferzahlungen (Anlage 6a)
251	Nachweis über Haushaltsrücklagen und Zahlungsmittelreserven (Anlage 6b)
255	Nachweis Wertpapiere
259	Einzelnachweis über Finanzschulden und Schuldendienst (Anlage 6c)
267	Nachweis über haushaltsinterne Vergütungen (Anlage 6f)
271	Leasingspiegel (Anlage 6i)
275	Rückstellungsspiegel (Anlage 6q)
279	Haftungsnachweis (Anlage 6r)
283	Dienstpostenplan
287	Nachweis Vermögen mit abgeänderter Nutzungsdauer
291	MFP - Ergebnishaushalt Gesamt 1. Ebene - interne Vergütungen enthalten
295	MFP - Ergebnishaushalt Gesamt 1. und 2. Ebene - interne Vergütungen enthalten
299	MFP - Finanzierungshaushalt Gesamt 1. Ebene - interne Vergütungen enthalten
303	MFP - Finanzierungshaushalt Gesamt 1. und 2. Ebene - interne Vergütungen enthalten
309	MFP - Schuldenentwicklung
313	Haushaltspotential der MFP-Jahre 2025 - 2028
327	Voranschlag 2024 - Marktgemeinde Wallsee-Sindelburg KG