



Marktgemeinde Wallsee-Sindelburg
Rechnungsabschluss 2022



Abschrift der Kundmachung

Marktgemeinde Wallsee-Sindelburg
Verwaltungsbezirk: Amstetten
Land: Niederösterreich

Abschrift der öffentlichen Kundmachung

Der Rechnungsabschluss 2022 liegt durch zwei Wochen in der Zeit vom **16.02.2023** bis **02.03.2023** während der Amtsstunden zur öffentlichen Einsicht auf.

Während dieser Zeit können Stellungnahmen dazu im Gemeindeamt schriftlich eingebracht werden.

Die öffentliche Sitzung des Gemeinderates über den Rechnungsabschluss findet am **09.03.2023** um **19:00 Uhr** in **3313 Wallsee, Marktplatz 9** statt.

Angeschlagen am: 16.02.2023

Abgenommen am: 02.03.2023



Marktgemeinde Wallsee-Sindelburg

Marktplatz 2, 3313 Wallsee, Tel. 07433/2216-0 Fax DW 20
E-Mail: gemeinde@wallsee-sindelburg.gv.at

Sprechstunden Bürgermeister
Di. von 16-18 Uhr
Fr. von 10-12 Uhr

Arbeitsstunden
Mo.-Do. von 7-12 und 13-15 Uhr
Di. 15-18 Uhr, Fr. von 7-12 Uhr

Parteienverkehrszeiten
Mo.-Fr. jeweils von 8-12 Uhr
Di. zusätzlich von 16-18 Uhr

Beglaubigte Abschrift aus dem Sitzungsprotokoll

lfd. Nr. **1/2023**

VERHANDLUNGSSCHRIFT

über die öffentliche SITZUNG des GEMEINDERATES

am **Donnerstag, dem 09. März 2023**

im Sitzungssaal der Marktgemeinde Wallsee-Sindelburg, Marktplatz 9
(Raikagebäude-Hintereingang)

Die Einladung erfolgte am 03. März 2023 durch Kurrende und Einzelladung.

Beginn 19:00 Uhr Ende 19:40 Uhr

Anwesend waren:

Bürgermeister:

BACHINGER Johann

Mitglieder des Gemeinderates:

VizeBGM MARSCHALEK Christian

gfGR PILSINGER Christian

GR PRINZ Christian

GR LANZINGER Andreas

GR URSCHITZ Gunther

GR GRUBER Franz

GR HAYDTER Alexander

GR SPINDLER Christian

gfGR DI NAGELHOFER Klaus M.Sc. B.A

gfGR LICHTENBERGER Christian

GR HINTERSTEINER Sophia MA

GR GRIM Herbert

GR LAMPERSBERGER Regina

GR LETTNER Maximilian

GR KRIECHBAUMER Hans-Jürgen

GR GRIM Dieter

Schriffthführer:

1. AL PILSINGER Christian

weitere anwesend:

-X-

Entschuldigt abwesend waren:

1. GR BRUCKNER Karl

3. GR BRUCKNER Klaus

2. gfGR HASELMAYR Karl

Nicht entschuldigt abwesend waren:

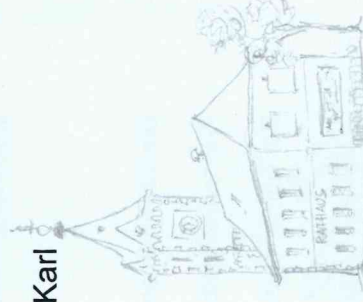
1. GR PILSL Tanja

Vorsitz: Bürgermeister Johann Bachinger

Die Sitzung war öffentlich.

Die Sitzung war beschlussfähig.

Bürgermeister Bachinger begrüßt die anwesenden Gemeinderatsmitglieder, stellt die **Beschlussfähigkeit** fest und eröffnet die öffentliche Sitzung.



9) Bericht des Prüfungsausschusses März 2023

Der Vorsitzende Stv. des Prüfungsausschusses berichtet über die am 01.03.2023 abgehaltene Sitzung des Prüfungsausschusses. Im Zuge der Überprüfung wurde festgestellt, dass die Sollbestände mit den Istbeständen übereingestimmt haben. Im Kassenbestand befanden sich keine kassenfremden Gelder, ins besonders kein persönliches Eigentum. Seitens des Prüfungsausschusses wurden keine Mängel festgestellt.

Prüfung Rechnungsabschluss 2022

Der Rechnungsabschluss 2022 wurde hinsichtlich einiger Kennzahlen (wie z.B. Haushaltspotential, Entwicklung Schuldenstand und Ertragsanteile) erörtert, sowie sachlich und rechnerisch geprüft.
Es wurden keine Mängel festgestellt.

10) Marktgemeinde Wallsee-Sindelburg – Rechnungsabschluss 2022

Der Bürgermeister berichtet dem Gemeinderat, dass der vom Bürgermeister erstellte Entwurf des Rechnungsabschlusses für das Haushaltsjahr 2022 in der Zeit vom 16.02.2023 bis 02.03.2023 im Gemeindevorstand zur öffentlichen Einsicht aufgelegt ist. Die Auflage wurde ortsüblich kundgemacht. Jeder im Gemeinderat vertretenen Wahlpartei wurde bei Beginn der Auflagefrist eine Ausfertigung des Entwurfes ausgefolgt. Schriftliche Stellungnahmen wurden bis dato keine eingebracht. Der Rechnungsabschluss wurde vom Prüfungsausschuss geprüft. Bürgermeister Bachinger und Amtsleiter Pilsinger bringen den Rechnungsabschluss 2022 zur Kenntnis.

Das Nettoergebnis des Ergebnishaushaltes weist einen Betrag von € 1.049.463,54 aus. D.h. die laufenden Aufwendungen inkl. der jährlichen AfA können mit den laufenden Erträgen gedeckt werden. Im Finanzierungshaushalt weist der Saldo 1 eine Summe in der Höhe von € 1.217.489,67 aus, nach Abzug der Tilgungen der Finanzschulden in Höhe von € 703.447,12, ergibt sich ein positiver Saldo von € 514.042,55. D.h. es können im Jahr 2022 mit den operativen Einnahmen der laufende Betrieb sowie die Darlehensstilgungen gedeckt werden.

Das kumulierte Haushaltspotential nach Berücksichtigung von Zuweisungen und Rückführungen an investive Vorhaben (vergleichbar mit dem früheren Soll-Überschuss/Soll-Abgang) beträgt € 802.383,54.

Der Nachweis über den Stand an Wertpapieren per 31.12.2022 wird dem Gemeinderat zur Kenntnis gebracht.

Antrag von Bgm. Bachinger:

Der Gemeinderat möge den Rechnungsabschluss 2022 der Marktgemeinde Wallsee-Sindelburg beschließen.

Beschluss: Der Antrag wird angenommen

Abstimmungsergebnis: einstimmig

Die Vollkommene Übereinstimmung der Abschrift mit dem Original wird gemeindeamtlich bestätigt.

Wallsee-Sindelburg, am 10.03.2022

Der Bürgermeister



Johann Bachinger



Marktgemeinde Wallsee-Sindelburg

Marktplatz 2, 3313 Wallsee, Tel. 07433/2216-0 Fax DW 20
E-Mail: gemeinde@wallsee-sindelburg.gv.at

Sprechstunden Bürgermeister
Di. von 16-18 Uhr
Fr. von 10-12 Uhr

Amstunden
Mo.-Do. von 7-12 und 13-15 Uhr
Di. 15-18 Uhr, Fr. von 7-12 Uhr

Parteienverkehrszeiten
Mo.-Fr. jeweils von 8-12 Uhr
Di. zusätzlich von 16-18 Uhr

Beglaubigte Abschrift - Auszug der Einladungskurrende
der öffentlichen Tagesordnungspunkte

Einladungskurrende

Die Mitglieder des Gemeinderates werden zu der am

Donnerstag, dem 09. März 2023 um 19:00Uhr


im Sitzungssaal der Marktgemeinde Wallsee-Sindelburg, Marktplatz 9
(Raikagebäude-Hintereingang) stattfindenden

öffentlichen S I T Z U N G

eingeladen.

Tagesordnung:

- (1) Entscheidung über Einwendungen gegen die Verhandlungsschrift der letzten Gemeinderatssitzung
- (2) Beauftragung Planungsleistungen Radwegbrücke – Donaukraftwerk Wallsee-Mitterkirchen
- (3) Beauftragung Busunternehmen/Budgetgenehmigung Gemeindegasttag
- (4) Auftragsvergabe Wasserzählertausch 2023
- (5) Ankauf zusätzliches Kraftfahrzeug Bauhof
- (6) Zusatzvereinbarung zum Pachtvertrag mit Verbund Hydro Power GmbH – Donau Bad Wallsee-Sindelburg
- (7) Zusatzvereinbarung zum Unterbestandvertrag mit Verein Donau Bad Wallsee-Sindelburg
- (8) Bericht des Prüfungsausschusses Dezember 2022
- (9) Bericht des Prüfungsausschusses März 2023
- (10) Marktgemeinde Wallsee-Sindelburg – Rechnungsabschluss 2022
- (11) Karl Pleiner'sche Armenstiftungsfond – Rechnungsabschluss 2022
- (12) Weiterveranlagung Sparbuch Karl Pleiner'sche Armenstiftungsfond
- (13) Auftragsvergabe Planungs- und Vermessungsleistungen zur Erneuerung von Bushaltestellen
- (14) Genehmigung Übereinkommen zur Errichtung von Nebenanlagen mit dem Land NÖ, NÖ Straßenbauabteilung 6 Amstetten
- (15) Sanierung Kirchenstiege – Kostenbeitrag Gemeinde 2. Teil
- (16) Jährliche Subventionen
 - a. FF Wallsee
 - b. FF Sindelburg
 - c. Sportunion Wallsee-Sindelburg
 - d. Fußball
 - e. Trachtenmusikkapelle Wallsee-Sindelburg
 - f. Gesunde Gemeinde
 - g. Pfadfindergruppe
 - h. Imkerverein
 - i. Landjugend Sindelburg



- (17) Subventionen Verein Donau Bad Wallsee-Sindelburg
- (18) Genehmigung Ankauf Stühle Gemeindeamt
- (19) Genehmigung Ankauf zusätzlicher Schülertische für die Volksschule
- (20) Austausch Sanitäreinrichtungen Volks- und Mittelschule Wallsee

Nicht öffentlicher Teil:

- (21) -x-
- (22) -x-
- (23) -x-
- (24) -x-
- (25) -x-
- (26) -x-
- (27) -x-
- (28) -x-

Name	Abgabestelle / Wohnung	Tag der Verständigung	Unterschrift
Vizebgm. MARSCHALEK Christian	Altarmstraße 12	03.03.2023	E-Mail Einladung
gfGR HASELMAYR Karl	Igelschwang 6	03.03.2023	E-Mail Einladung
gfGR LICHTENBERGER Christian	Am Sonnenhang 10	03.03.2023	E-Mail Einladung
gfGR NAGELHOFER Klaus DI B.A. M.Sc.	Ried 3	03.03.2023	E-Mail Einladung
gfGR PILSINGER Christian	Kobling 6	03.03.2023	E-Mail Einladung
GR BRUCKNER Karl	Kaiserweg 4	03.03.2023	E-Mail Einladung
GR GRIM Dieter	Donauberggasse 3	03.03.2023	E-Mail Einladung
GR GRIM Herbert	Antoniusstraße 3/2	03.03.2023	E-Mail Einladung
GR GRUBER Franz	Feichting 2	03.03.2023	E-Mail Einladung
GR HAYDTER Alexander	Bergergasse 38/14	03.03.2023	E-Mail Einladung
GR HINTERSTEINER Sophie MA	Am Sonnenhang 1	03.03.2023	E-Mail Einladung
GR BRUCKNER Klaus	Waldrandstraße 14	03.03.2023	E-Mail Einladung
GR KRIECHBAUMER Hans-Jürgen	Narzissengasse 6	03.03.2023	E-Mail Einladung
GR LAMPERSBERGER Regina	Strasshof 1	03.03.2023	E-Mail Einladung
GR LANZINGER Andreas	Hummelweg 4	03.03.2023	E-Mail Einladung
GR LETTNER Maximilian	Ufer 3/2	03.03.2023	E-Mail Einladung
GR PILSL Tanja	Schlossberg 8	03.03.2023	E-Mail Einladung
GR PRINZ Christian	Hehenberg 2	03.03.2023	E-Mail Einladung
GR SPINDLER Christian	Zeila 2	03.03.2023	E-Mail Einladung
GR URSCHITZ Gunter	Witzmannsdorf 5	03.03.2023	E-Mail Einladung

Ist ein Mitglied des Gemeinderates an der Teilnahme verhindert, so hat es dem Bürgermeister den Verhinderungsgrund unverzüglich mitzuteilen.

Wallsee-Sindelburg, am 03.03.2023

Der Bürgermeister

Johann Bachinger e.h.

Die Vollkommene Übereinstimmung mit der Abschrift
mit dem Original wird gemeindeamtlich bestätigt.
Wallsee-Sindelburg, 10.03.2022

The seal is circular with a blue border. Inside the border, the text 'Marktgemeinde Wallsee-Sindelburg' is written in a circular path. In the center, there is a stylized logo of a castle or tower. Below the logo, the text 'Der Bürgermeister' is written in a serif font. Overlaid on the seal is a handwritten signature in blue ink that reads 'Johann Bachinger'. Below the signature, the name 'Johann Bachinger' is printed in a sans-serif font.

Der Bürgermeister
Johann Bachinger

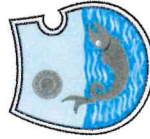
Eva Kloibhofer

Von: Christian Pilsinger
Gesendet: Freitag, 3. März 2023 13:04
An: Johann Bachinger (johann.bachinger@hotmail.com);
karl.bruckner@gmail.com; Dieter Grim (dieter.grim@me.com); Herbert Grim
(herbertgrim11@gmail.com); gruber.franz1@gmx.at;
karl.haselmayr@gmx.at; klausbruckner53@gmail.com;
j.lampersberger@gmx.at; Lanzinger Andreas (andreas@lanzinger.co.at);
Christian Lichtenberger (christian-lichtenberger@gmx.at); Marschalek
Christian (christian.marschalek@gmx.at); Klaus Nagelhofer
(klaus.nagelhofer@gmx.at); Christian Pilsinger (cpilsinger@outlook.at); Prinz
Christian (prinz.ch@aon.at); cheesy@aon.at; Gunter Urschitz
(gunter.urschitz@gmx.at); Sophia Hintersteiner
(sophia_huber@hotmail.com); info@kfz-haydter.at; lettner.max94
@gmail.com; Hans-Jürgen Kriechbaumer (hans.kriechi@gmail.com);
t.pils@pilcon.eu
Betreff: Einladungskurrnde GR-Sitzung 09.03.2023
Anlagen: 2023-03-09 Einladung GR unterzeichnet.pdf

Sehr geehrte Mitglieder des Gemeinderates,
beiliegend übermittle ich die Einladung zur Sitzung des Gemeinderates am 09.03.2023.

Mit freundlichen Grüßen

Christian Pilsinger
Amtsleiter



Marktgemeinde Wallsee-Sindelburg
Marktplatz 2, 3313 Wallsee, Tel. 07433/2216-12
E-Mail: christian.pilsinger@wallsee-sindelburg.gv.at
www.wallsee-sindelburg.gv.at

RECHTSHINWEIS: Diese E-Mail enthält vertrauliche und/oder rechtlich geschützte Informationen.
Wenn Sie nicht der richtige Adressat sind oder diese E-Mail irrtümlich erhalten haben,
informieren Sie bitte sofort den Absender und vernichten Sie diese Mail.
Das unerlaubte Kopieren sowie die unbefugte Weitergabe dieser Mail ist nicht gestattet.

Information über festgesetzte Abgaben und Entgelte

Erstellung des Rechnungsabschlusses

1. Der Rechnungsabschluss ist durch den Bürgermeister zu erstellen und umfasst den Kassenabschluss, die Haushaltsrechnung und die Vermögensrechnung.
2. Kundmachung über die Auflage des Rechnungsabschlusses im Gemeindeamt durch zwei Wochen zur öffentlichen Einsicht und zur Entgegennahme von Stellungnahmen dazu, die von Gemeindemitgliedern innerhalb der Auflagefrist eingebracht werden.
3. Nachweisliche Einladung aller Gemeinderatsmitglieder zur öffentlichen Sitzung, welche spätestens drei Monate nach Ablauf des Haushaltsjahres zu erfolgen hat, zwecks Vorlage des Rechnungsabschlusses samt Anlagen und Stellungnahmen.
4. Genehmigung des Rechnungsabschlusses durch den Gemeinderat nach Prüfung der von Gemeindemitgliedern dazu etwa eingebrachten Erinnerungen. Zu einem gültigen Beschluss ist die einfache Mehrheit der in beschlussfähiger Anzahl anwesenden Mitglieder des Gemeinderates erforderlich.
5. Niederschrift über die Beratung und Beschlussfassung.
6. Innerhalb von vier Monaten nach Abschluss des Haushaltsjahres Vorlage des Rechnungsabschlusses samt allen Anlagen an die Aufsichtsbehörde in einer Ausfertigung (von Gemeinden mit mehr als 5.000 Einwohnern in zwei Ausfertigungen). Mitvorzulegen sind Stellungnahmen, wenn solche eingebracht wurden.

A) Gemeindesteuern

- Grundsteuer A v. land- u. forstw. Betrieben	500 v. H. d. Bemessungsgrundlage
- Grundsteuer B v. Grundstücken	500 v. H. d. Bemessungsgrundlage
- Kommunalsteuer	3 v. H. d. Bemessungsgrundlage
- Hundeabgabe	
a) Nutzhunde	6,50 €
b) alle übrigen Hunde	16,00 €
c) alle Hunde mit Gefährdungspotential	65,00 €
- Hundeabgabe je weiteren Hund	20,00 €
- Gebrauchsabgabe laut Verordnung des GR	28.07.2017
- Ankündigungsabgabe laut Verordnung des GR	16.5.1976
- Aufschließungsabgabe Einheitssatz	520,00 €
- Nächtigungstaxe	1,00 €

B) Gebühren

- Kanalgebühren in der derzeit geltenden Fassung
- Wasserversorgungsabgaben u. Wassergebühr in der derzeit geltenden Fassung
- Gebühren für Benützung der Leichenhalle in der derzeit geltenden Fassung
- Marktstandsgebühren € 1,50/lfm

- lt. Kanalabgabenordnung vom 28.10.2015
- lt. Wasserabgabenordnung vom 16.12.2015
- lt. Verordnung vom 12.10.1992
- lt. Verordnung vom 12.05.1995

C) Sonstige Abgaben

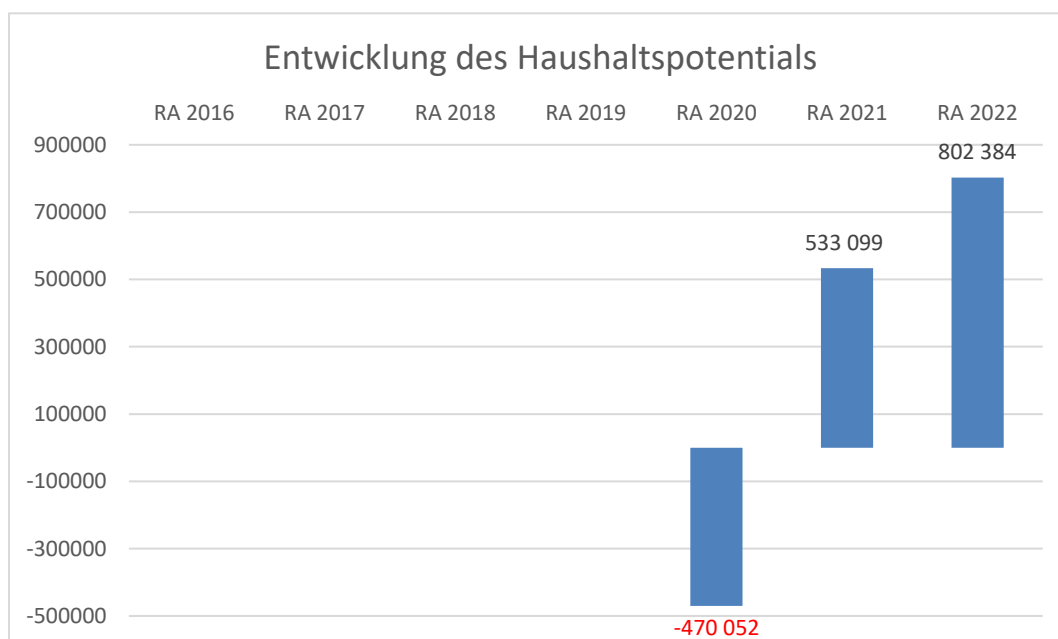
D) Privatrechtliche Entgelte

Vorbericht

Marktgemeinde Wallsee-Sindelburg

Vorbericht zum Rechnungsabschluss 2022 gemäß § 3 der NÖ Gemeindehaushaltsverordnung (NÖ GHVO)

Entwicklung des kumulierten Haushaltspotentials



Erläuterung:

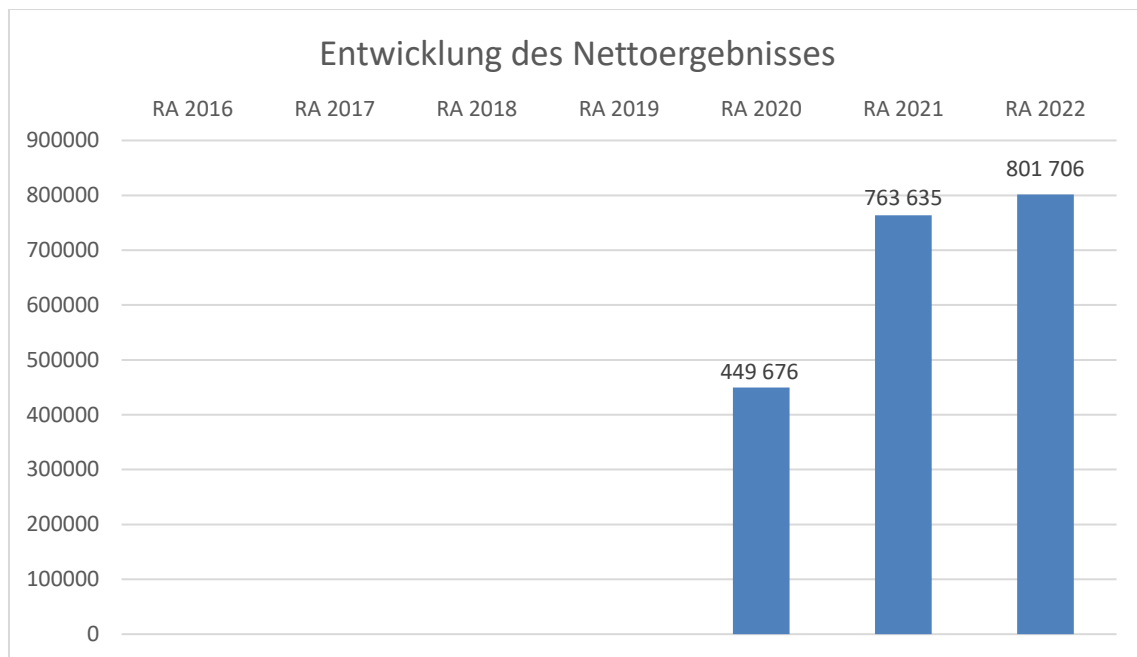
Das Haushaltspotential hat seine Grundlage in § 67 Z. 11 der NÖ Gemeindeordnung 1973 (NÖ GO 1973) und ist erstmals im Voranschlag 2020 auszuweisen. Die Angaben zu den Vorjahren entfallen daher.

Haushaltspotential:

Differenz der wiederkehrenden Mittelaufbringungen abzüglich der wiederkehrenden Mittelverwendungen unter Berücksichtigung der entsprechenden Forderungen und Verbindlichkeiten.

Das Haushaltspotenzial ist eine wichtige Kenngröße und gibt die aktuelle Leistungsfähigkeit der Gemeinde wieder. Das schafft Vergleichbarkeit mit der bisherigen Rechtslage, aus der Überschüsse und Abgänge abzuleiten waren und dient der Transparenz.

Entwicklung des Nettoergebnisses (SA0)



Erläuterung:

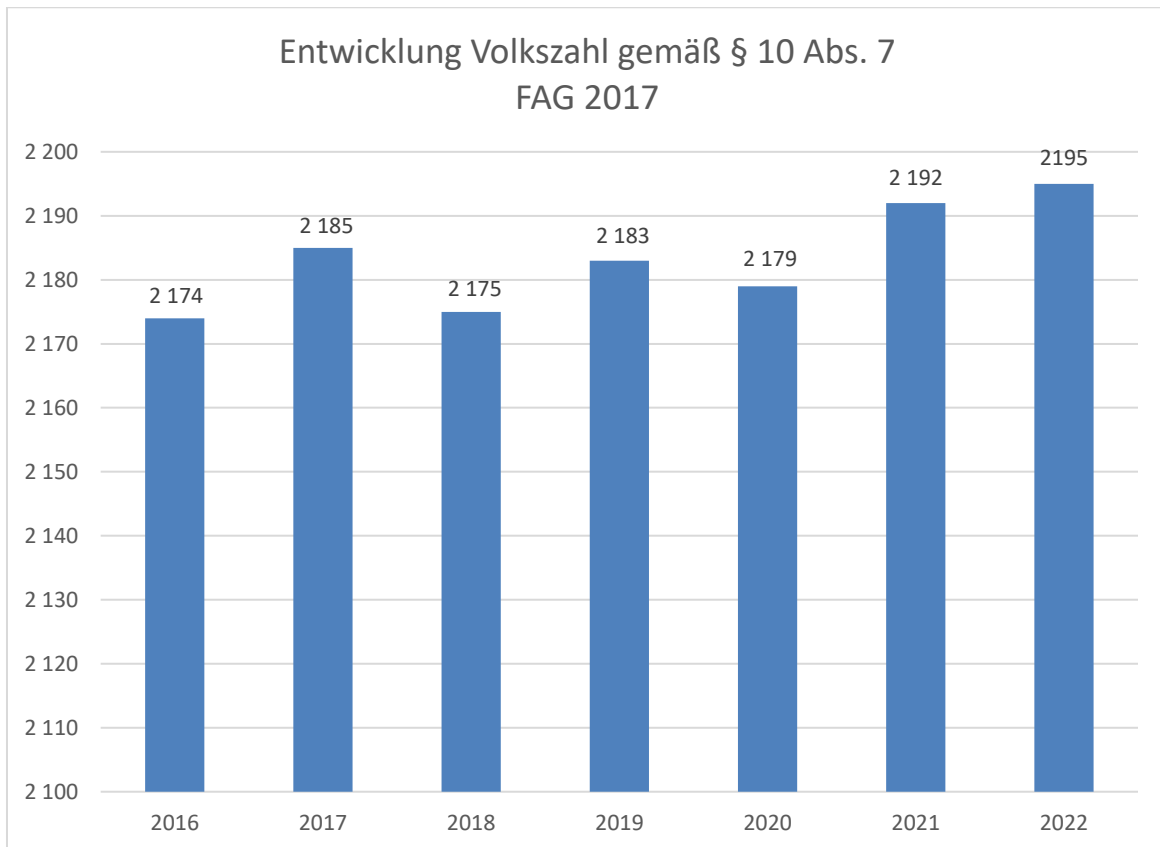
Beim Nettoergebnis handelt es sich um das Ergebnis des Ergebnisvoranschlags und ist erstmals für das Haushaltsjahr 2020 auszuweisen. Die Angaben zu den Vorjahren entfallen daher.

Ein positives Nettoergebnis bedeutet, dass die Erträge voraussichtlich ausreichend sein werden, die Aufwendungen für die kommunalen Leistungen (inklusive des Werteverzehrs des Anlagevermögens in Form der Abschreibungen) abzudecken.

Ein negatives Nettoergebnis heißt, dass dies nicht zur Gänze (in der Höhe des negativen Wertes) möglich ist.

Das Nettoergebnis (SA0) beträgt im Jahr 2022 auf EUR 801.706,29.

Entwicklung der Volkszahl gemäß § 10 Abs. 7 FAG 2017, BGBl. I Nr. 116/2016 in der Fassung BGBl. I Nr. 106/2018



Erläuterung:

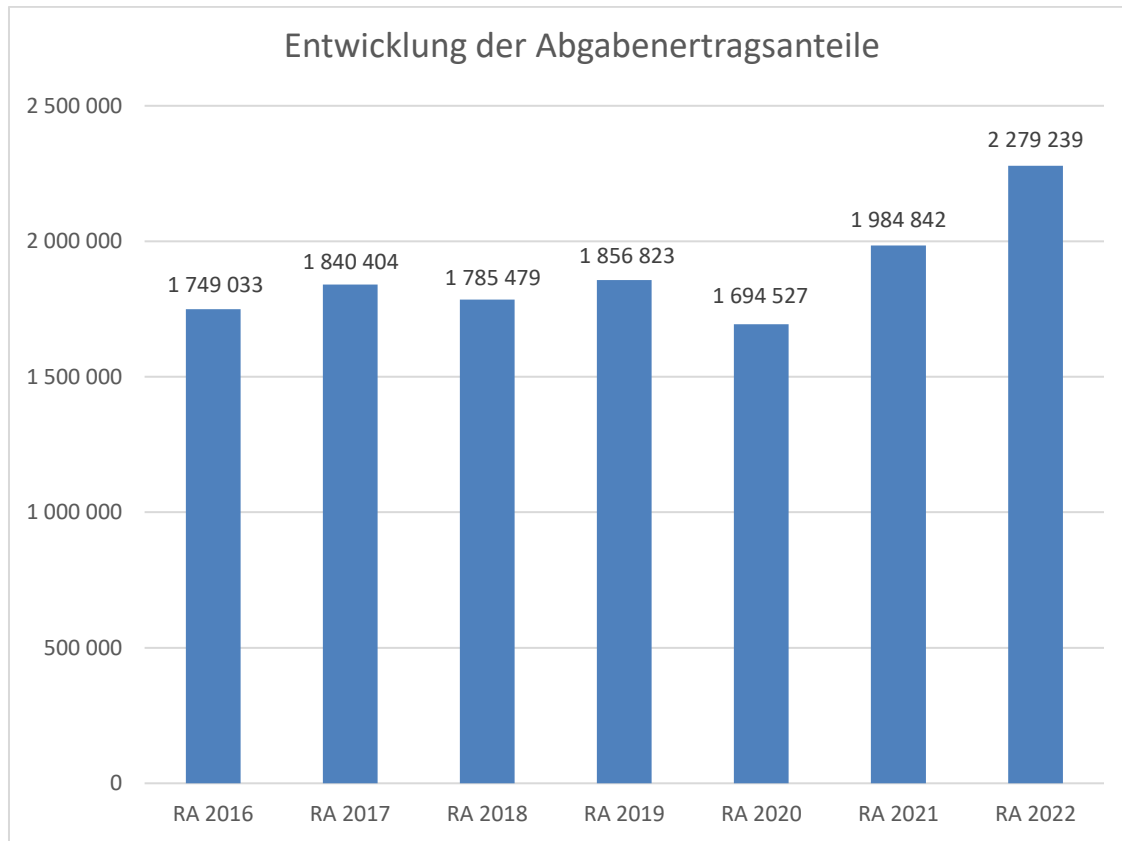
Die Volkszahl gemäß § 10 Abs. 7 FAG 2017 wird jährlich von der Bundesanstalt Statistik Austria zum Stichtag 31. Oktober festgestellt und wirkt mit dem Beginn des übernächsten Kalenderjahres. Sie dient für die Berechnung der Abgabenertragsanteile und darf nicht automatisch mit der Volkszahl für die Berechnung der Gemeinderatsmandate verwechselt werden.

Eine Erhöhung bzw. Verminderung der Volkszahl (jährlich) ist ein wesentlicher Indikator für die Berechnung der Abgabenertragsanteile.

Begründung durch die Gemeinde:

Die Gemeinde verzeichnet seit Jahren eine konstante Bevölkerungszahl. Durch diverse Wohnbauprojekte ist mit einem Anstieg in den nächsten Jahren zu rechnen.

Entwicklung der Abgabenertragsanteile



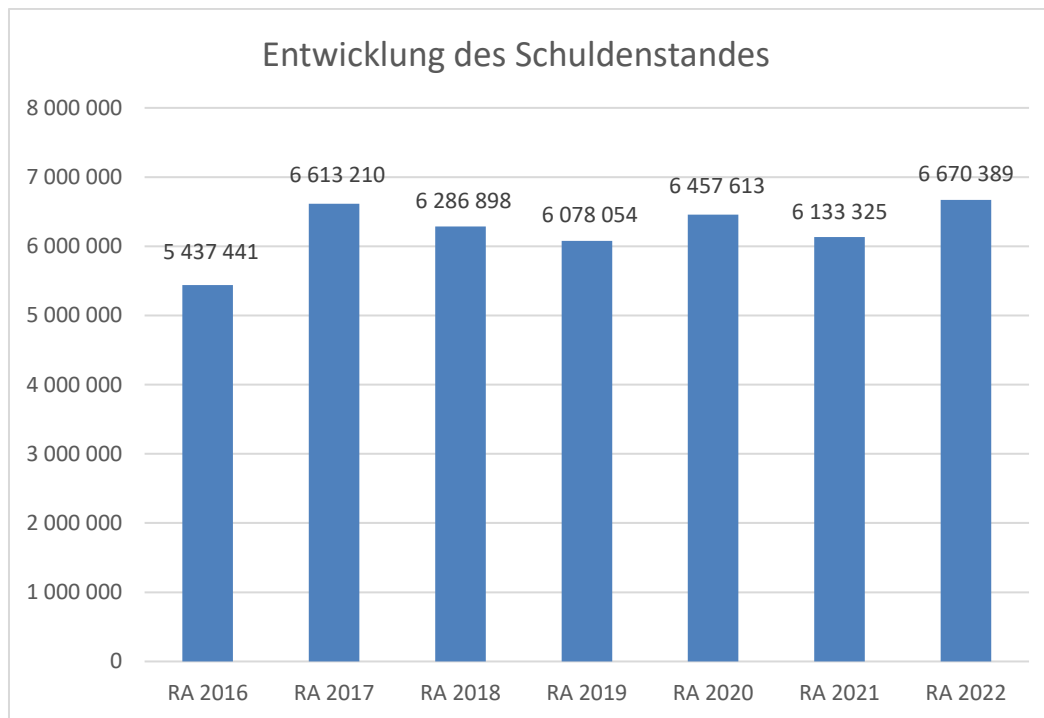
Erläuterung:

Die Gebietskörperschaften (Bund, Länder und Gemeinden) erhalten auf Basis des aktuellen Finanzausgleichs aus den gemeinschaftlichen Bundesabgaben (z.B. Umsatzsteuer, Körperschaftssteuer, Lohnsteuer, Versicherungssteuer, Mineralölsteuer, Normverbrauchsabgabe, Tabaksteuer udgl.) entsprechende Anteile. Im Bereich der Gemeinden spielen dabei die Volkszahl und der abgestufte Bevölkerungsschlüssel eine besondere Rolle. Die sogenannten „Abgabenertragsanteile“ bilden in den meisten Gemeinden die wichtigste Einnahmequelle.

Begründung durch die Gemeinde:

Bei den Ertragsanteilen ist von 2021 auf 2022 ein Anstieg von ca. 14% zu verzeichnen.

Entwicklung des Schuldenstandes



Erläuterung:

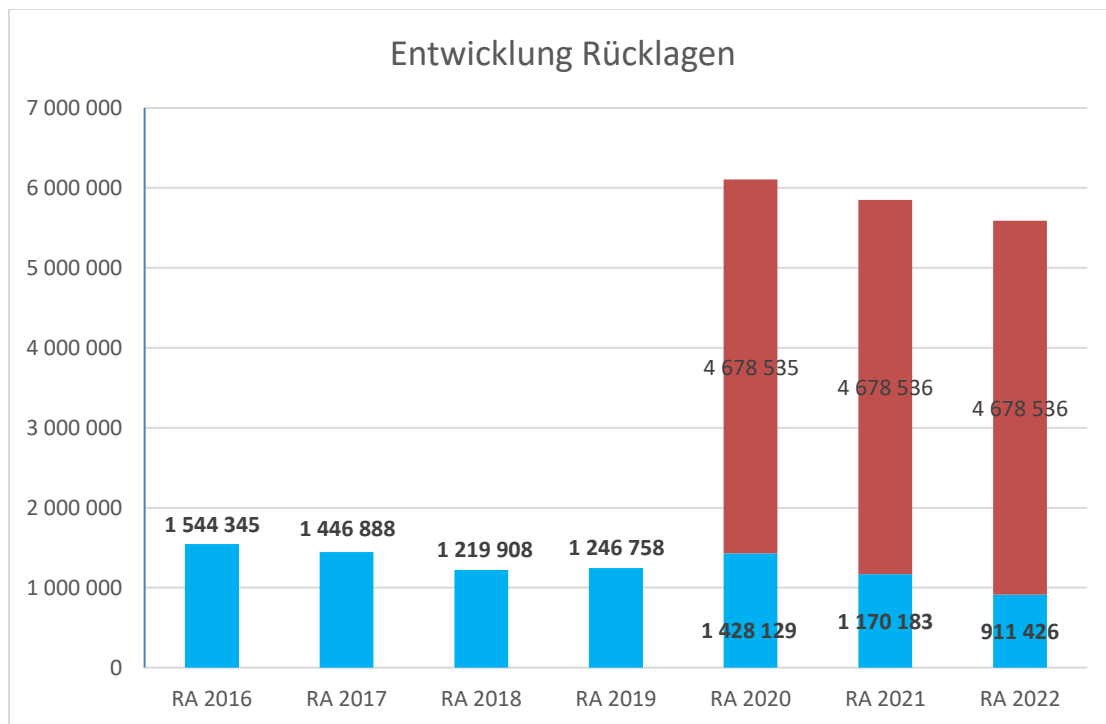
Die Entwicklung des Schuldenstandes zeigt auf, inwieweit der Schuldenstand über die Jahre erhöht oder reduziert wird.

Begründung durch die Gemeinde:

Im Jahr 2022 wurden Tilgungen in der Höhe von EUR 703.447,12 getätigt.

Weiters wurden für die Finanzierung der Projekte „Kindergarten-Zubau 5.Gruppe“ und „Krautäcker-Wohnraumschaffung“ Darlehen in der Höhe von EUR 1.240.000 aufgenommen bzw. zugezählt.

Entwicklung der Rücklagen mit und ohne Zahlungsmittelreserve



Erläuterung:

Die Entwicklung der Rücklagen zeigt an, inwieweit Rücklagen vorhanden sind und ob Rücklagen aufgebaut bzw. aufgebraucht werden.

Blauer Balken Rücklagen **mit** Zahlungsmittelreserve.

Roter Balken Rücklagen **ohne** Zahlungsmittelreserve

→ Eröffnungsbilanzrücklage (50% des Nettovermögens der erstmaligen EB per 01.01.2020)

Die Summen beinhalten allgemeine Rücklage und zweckgebundene Rücklagen samt den Wertpapieren.

Entwicklung der Leasingverpflichtungen



Erläuterung:

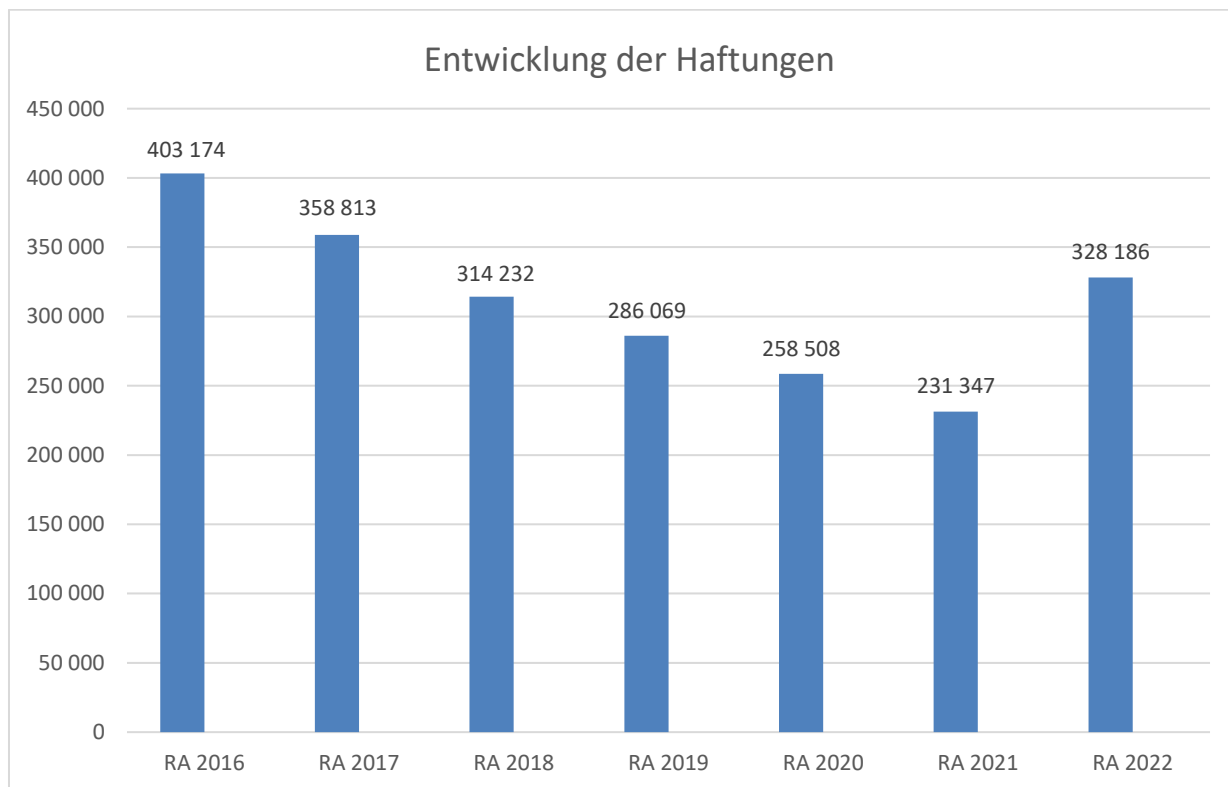
Bei den Leasingverpflichtungen handelt es sich nicht um Finanzschulden (z.B. Darlehen), sondern um Verwaltungsschulden. Unabhängig davon stellen Leasingverbindlichkeiten Leistungsverpflichtungen für die Gemeinden dar und sind daher bei einer allfälligen Finanzlagenberechnung entsprechend zu berücksichtigen.

Die Leasingverpflichtungen sind mit Beginn des Jahres 2020 in einer eigenen Anlage gemäß VRV 2015 festzuhalten.

Begründung durch die Gemeinde:

Aktuell gibt es keine Leasingverpflichtungen.

Entwicklung der Haftungen



Erläuterung:

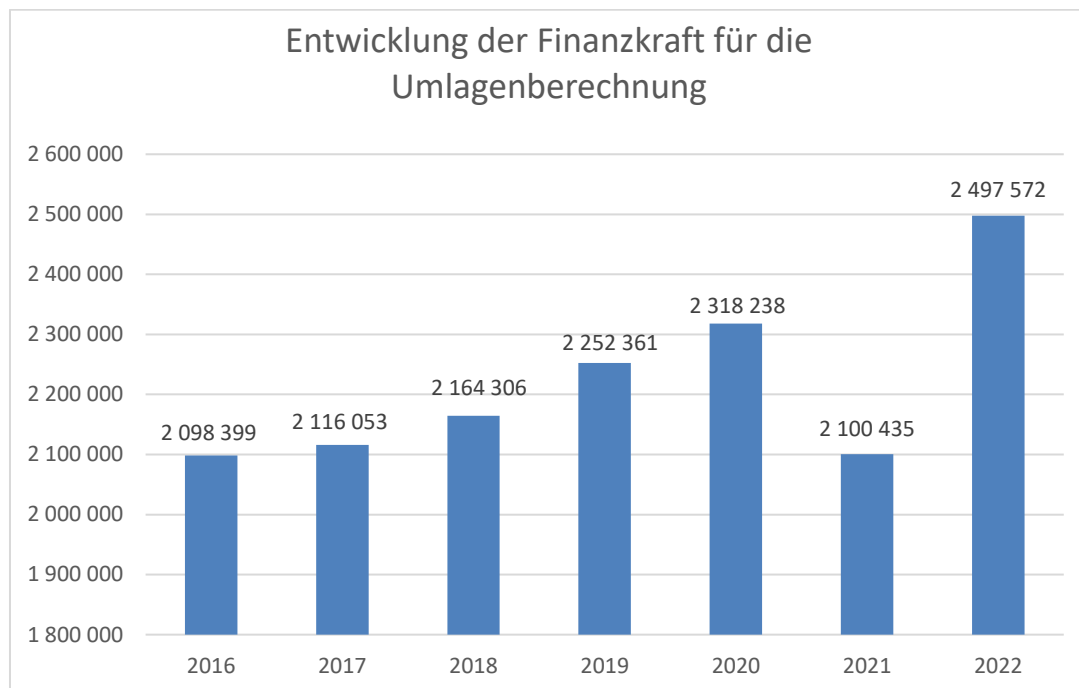
Eine Gemeinde darf Bürgschaften und sonstige Haftungen nur übernehmen, wenn hierfür ein besonderes Interesse der Gemeinde gegeben ist, der Schuldner nachweist, dass eine ordnungsgemäße Verzinsung und Tilgung gesichert ist, die Haftungen befristet sind, der Betrag, für den gehaftet wird, ziffernmäßig bestimmt ist und die Gemeinde den daraus folgenden Zahlungsverpflichtungen nachkommen kann (vgl. § 78 Abs. 1 NÖ Gemeindeordnung 1973).

Beispielsweise Begründung durch die Gemeinde:

Die Gemeinde hat Haftungen bei den Abwassergenossenschaften Schaching, Igelschwang, Hofing und Witzmannsdorf übernommen.

Weiters wurde für die Volksschulgemeinde Oed-Öhling ab dem Jahr 2022 eine Haftung für das Darlehen „KIGA-Zubau 3. Gruppe“ in Höhe von € 124.000 übernommen.

Entwicklung der Finanzkraft für die Umlagenberechnung



Erläuterung:

Die Finanzkraft einer Gemeinde wird aus den

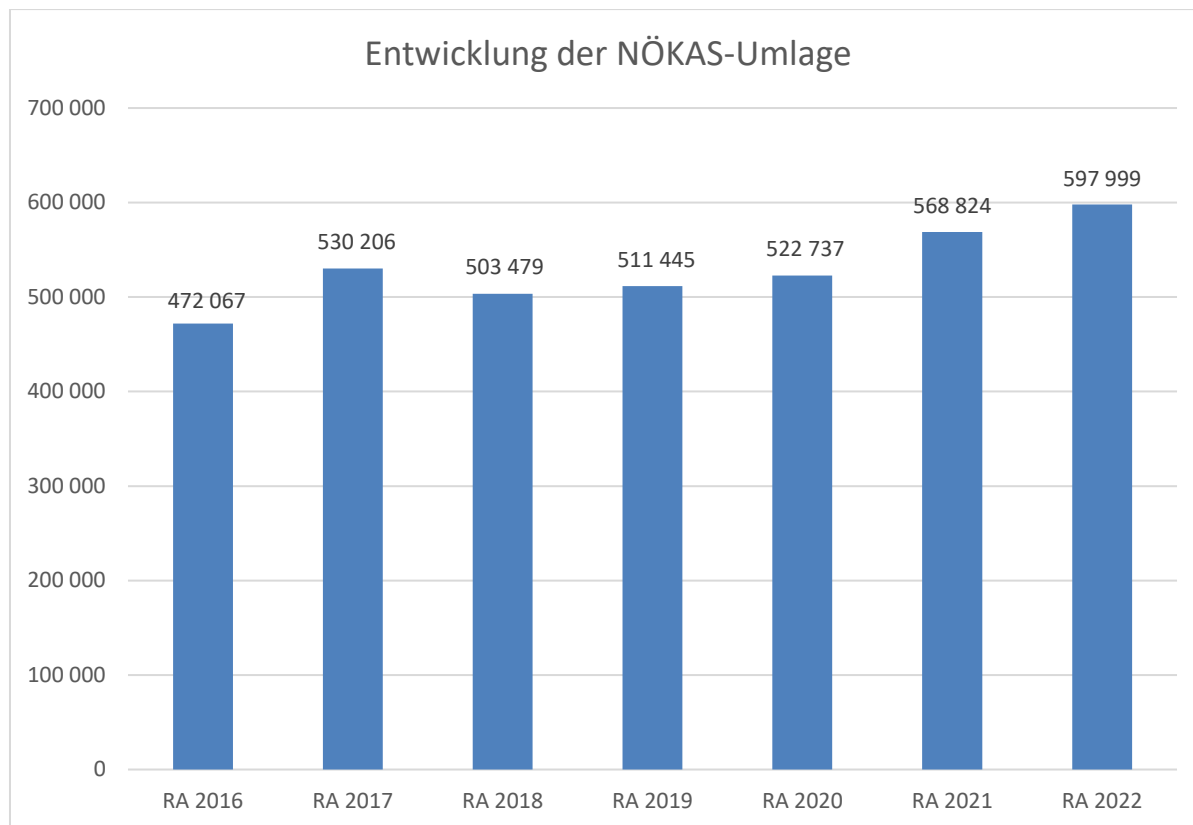
- Erträgen der ausschließlichen Gemeindeabgaben ohne die Gebühren für die Benützung von Gemeindeeinrichtungen und -anlagen und ohne die Interessentenbeiträge von Grundstückseigentümern und Anrainern und
- Ertragsanteilen an den gemeinschaftlichen Bundesabgaben ohne Spielbankenabgabe

ermittelt.

Basis für die Ermittlung der Finanzkraft sind die tatsächlichen Beträge aufgrund der Rechnungsabschlüsse.

Die Darstellung der Entwicklung der Finanzkraft für die Umlagenberechnung hat insbesondere auf die Beitragsleistung der Gemeinden zum NÖ Krankenanstaltensprengel (NÖKAS) und zur Sozialumlage Auswirkungen. Eine Erhöhung oder Reduktion/Verminderung der Finanzkraft wirkt sich unmittelbar auf die Beitragsleistung aus.

Entwicklung der NÖKAS-Umlage



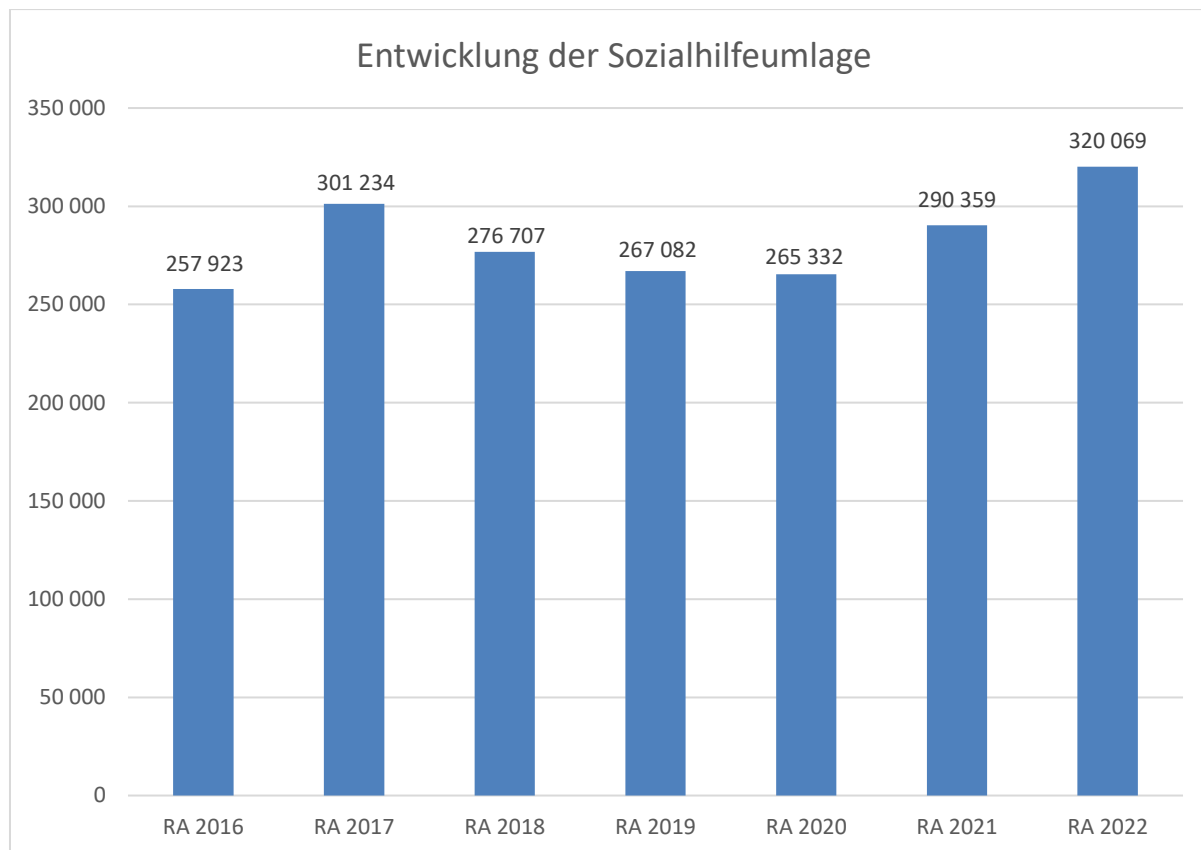
Erläuterung:

Das Landesgebiet ist Beitragsbezirk und Krankenanstaltensprengel für alle öffentlichen Krankenanstalten in Niederösterreich. Beitragsbezirk und Krankenanstaltensprengel sind ein Gemeindeverband. Dem Gemeindeverband gehören alle Gemeinden Niederösterreichs an. Der Gemeindeverband ist juristische Person, er hat seinen Sitz am Sitz der Landesregierung und trägt die Bezeichnung "NÖ Krankenanstaltensprengel" (§ 61 Abs. 1 NÖ Krankenanstaltengesetz - NÖ KAG).

Die Gemeinden haben an den NÖ Krankenanstaltensprengel monatliche Beiträge zu leisten. Berechnungsgrundlage bilden dabei die Volkszahl und die Finanzkraft der Gemeinden. Steigerungen bei der Volkszahl und bei der Finanzkraft führen daher zu höheren Beitragsleistungen bei den Gemeinden.

Diese monatlichen Beiträge werden von den der Gemeinde gebührenden monatlichen Vorschüssen auf die Ertragsanteile an den gemeinschaftlichen Bundesabgaben einbehalten.

Entwicklung der Sozialhilfeumlage



Erläuterung:

Die Gemeinden haben jährlich einen Beitrag zu den vom Land zu tragenden Kosten der Sozialhilfe, die nicht durch Kostenbeitrags- und Ersatzleistungen oder durch sonstige für Zwecke der Sozialhilfe bestimmte Zuschüsse gedeckt sind, in der Höhe von 50 % an das Land zu entrichten (§ 44 NÖ Sozialhilfe-Ausführungsgesetz – NÖ SAG).

Die Leistungen für die Sozialhilfe-Umlage werden von der Landesregierung auf die einzelnen Gemeinden nach ihrer Finanzkraft (Finanzkraft für die Umlagenberechnung) aufgeteilt.

Diese monatlichen Beiträge werden von den der Gemeinde gebührenden monatlichen Vorschüssen auf die Ertragsanteile an den gemeinschaftlichen Bundesabgaben einbehalten.

Nachweis der liquiden Mittel (Kassenbestand)

Rechnungsabschluss 2022

Marktgemeinde Wallsee-Sindelburg

Nachweis der liquiden Mittel (Kassenbestand)

ZW	Code	Konto	Bezeichnung	IBAN	Stand 31.12.2021	Einzahlungen 2022	Auszahlungen 2022	Stand 31.12.2022	Auszug Nr.	Datum
1	1151	200001	Bar		2 284,20	30 503,20	29 228,84	3 558,56		31.12.2022
			Bar		2 284,20	30 503,20	29 228,84	3 558,56		
3	1151	906000/1	Spendenkonto	AT67 3202 5000 0591 0708	14 114,76	5 435,24	19 550,00	0,00		
4	1151	210004	Giro Raika	AT05 3202 5000 0590 0378	507 099,60	3 158 327,37	3 262 693,00	402 733,97	238/005	30.12.2022
5	1151	210005	Giro Sparkasse	AT87 2020 2005 0000 0260	197 012,63	2 262 847,88	1 802 125,20	657 735,31	097/01	30.12.2022
7	1151	210007	Capital Bank-Depot	AT04 1960 0000 0578 5399	-4,50	0,00	-4,50	0,00	0007	31.12.2022
			Bankkonto		718 222,49	5 426 610,49	5 084 363,70	1 060 469,28		
14	1152	294014	Sparbuch KIG 2020 Förderung - KIGA		228 119,69	245,45	228 365,14	0,00		
			Sparbuch		228 119,69	245,45	228 365,14	0,00		
2	1151	906000	Verrechnung		0,00	3 802 150,54	3 802 150,54	0,00		
			Verrechnung		0,00	3 802 150,54	3 802 150,54	0,00		
10	1152	294010	Raika - Online Sparen fix 9.077.652		93 564,96	52,89	93 617,85	0,00		
11	1152	294011	Raika - Online Sparen fix 9.064.510	AT27 3202 5000 0906 4510	300 254,06	450,38	112,60	300 591,84	2022/00002	30.12.2022
12	1152	294012	SPK-Sparbuch 01524-012406		9 659,87	0,80	9 660,67	0,00		
15	1152	294015	SPK-Onlinesparen 12 Monate	AT96 2020 2015 2401 6779	0,00	83 293,96	73,49	83 220,47	2022	30.12.2022
6	1152	295006	Raiffeisen Anlagekonto	AT91 3202 5800 0590 0378	384 834,39	93 643,32	93 614,30	384 863,41	2022/0003	30.12.2022
			Zahlungsmittelreserve		788 313,28	177 441,35	197 078,91	768 675,72		
			Gesamtsumme		1 736 939,66	9 436 951,03	9 341 187,13	1 832 703,56		

		Stand 31.12.2021	Stand 31.12.2022	Veränderung
1151	Kassa, Bankguthaben, Schecks	720 506,69	1 064 027,84	343 521,15
1152	Zahlungsmittelreserven	1 016 432,97	768 675,72	-247 757,25
	Zahlungsmittelreserven für zweckgebundene Haushaltsrücklagen	631 598,58	383 812,31	-247 786,27
	294014 Sparbuch - KIG 2020 Förderung - Neubau KIGA	228 119,69	0,00	-228 119,69
	294010 Raika - Online Sparen fix 9.077.652	93 564,96	0,00	-93 564,96
	294011 Raika - Online Sparen fix 9.064.510	300 254,06	300 591,84	337,78
	294012 SPK-Sparbuch 01524-012406	9 659,87	0,00	-9 659,87
	294015 SPK-Onlinesparen 12 Monate	0,00	83 220,47	83 220,47

Rechnungsabschluss 2022

Marktgemeinde Wallsee-Sindelburg

Nachweis der liquiden Mittel (Kassenbestand)

ZW	Code	Konto	Bezeichnung	IBAN	Stand 31.12.2021	Einzahlungen 2022	Auszahlungen 2022	Stand 31.12.2022	Auszug Nr.	Datum
					Stand 31.12.2021	Stand 31.12.2022	Veränderung			
			Zahlungsmittelreserven für allgemeine Haushaltsrücklagen		384 834,39	384 863,41	29,02			
			295006 Raiffeisen Anlagekonto		384 834,39	384 863,41	29,02			
B.III			Gesamtsumme liquide Mittel		1 736 939,66	1 832 703,56	95 763,90			

Der vorliegende Rechnungsabschluss enthält alle im Rechnungszeitraum erfolgten Gebarungen. Er stimmt mit den Belegen und Aufzeichnungen in den Rechnungsbüchern überein. Die ausgewiesenen buchmäßigen Bestände stimmen mit den tatsächlich vorhandenen Bargeldbeständen und Bankbeständen überein.

Der Kassenverwalter

Eva Kloibhofer

Kloibhofer Eva

Der Bürgermeister

Johann Bachinger

Johann Bachinger

Der vorliegende Rechnungsabschluss wurde vom Prüfungsausschuss überprüft. Er ist sachlich und rechnerisch richtig.

Vorsitzender

Karl Bruckner

Bruckner Karl

Mitglieder

Karl Bruckner

Haushaltspotential (aufbauend auf der Ergebnisrechnung)

Rechnungsabschluss 2022

Marktgemeinde Wallsee-Sindelburg

Haushaltspotential (aufbauend auf der Ergebnisrechnung)

MVAG	Mittelverwendungs- und -aufbringungsgruppen	Mittelaufbringung	Mittelverwendung	Saldo
211	Erträge aus der operativen Verwaltungstätigkeit	4 044 703,37		
212	Erträge aus Transfers	1 310 199,94		
213	Finanzerträge	1 480,32		
Summe Erträge (SU 21)		5 356 383,63		
2117	Nicht finanzierungswirksame operative Erträge (Auflösung von Rückstellungen und Aktivierte Eigenleistungen)	-2 583,50		
2127	Nicht finanzierungswirksamer Transferertrag (Auflösung von Investitionszuschüssen)	-484 338,94		
2136	Sonstige nicht finanzierungswirksame Finanzerträge (Auflösung von RS Bewertung von Beteiligungen und aktiven Finanzinstrumenten)			
Nicht finanzwirksame Erträge		-486 922,44		
Finanzwirksame Erträge		4 869 461,19		
221	Personalaufwand		735 345,36	
222	Sachaufwand (ohne Transferaufwand)		2 013 735,52	
223	Transferaufwand (laufende Transfers und Kapitaltransfers)		1 659 699,74	
224	Finanzaufwand		145 896,72	
Summe Aufwendungen (SU 22)			4 554 677,34	
2214	Nicht finanzierungswirksamer Personalaufwand (Dotierung RS für Abfertigungen, Jubiläum u. nicht konsumierte Urlaube)		-13 488,87	
2226	Nicht finanzierungswirksamer Sachaufwand (inkl. Abschreibungen, Dotierung von RS Prozess, ausstehende Rechnungen)		-875 172,21	
2237	Nicht finanzierungswirksamer Transferaufwand (Dotierungen von RS f. Pensionen)			
2245	Nicht finanzierungswirksamer Finanzaufwand (Wertberichtigungen zu Finanzinstrumenten, Aufwendungen aus der Bewertung von Beteiligungen)		-55 958,15	
Nicht finanzwirksame Aufwendungen			-944 619,23	
Finanzwirksame Aufwendungen			3 610 058,11	
Finanzwirksames Ergebnis		4 869 461,19	3 610 058,11	1 259 403,08

Rechnungsabschluss 2022

Marktgemeinde Wallsee-Sindelburg

Haushaltspotential (aufbauend auf der Ergebnisrechnung)

MVAG	Mittelverwendungs- und -aufbringungsgruppen	Mittelaufbringung	Mittelverwendung	Saldo
332	Einzahlungen aus der Rückzahlung von Darlehen sowie gewährten Vorschüssen (ohne 3325 mit Projektcode - Anzahlungen)			
1141	Vorräte (- Veränderung)			
1142	Gegebene Anzahlungen auf Vorräte (- Veränderung)			
1540	Passive Rechnungsabgrenzung Einzahlungen der Kontengruppe 000-089, die keinem Projekt mit Projektcode 1 zugeordnet sind Einzahlungen der Kontengruppe 30, die keinem Projekt mit Projektcode 1 zugeordnet sind - Erträge der Kontogruppe 80 mit Projektcode 1	48 790,69		
2301	Entnahmen von Rücklagen endfälliger Darlehen (Kontengruppe 893)			
Jährliche wiederkehrende Einzahlungen		48 790,69		
36	Auszahlungen aus der Finanzierungstätigkeit (ohne Projektcode 1)		561 879,83	
2401	Zuweisung an Rücklagen endfälliger Darlehen (Kontengruppe 793)			
342	Auszahlungen von gewährten Darlehen sowie gewährten Vorschüssen (ohne 3425 mit Projektcode - Anzahlungen)			
1141	Vorräte (+ Veränderung)			
1142	Gegebene Anzahlungen auf Vorräte (+ Veränderung)			
1170	Aktive Rechnungsabgrenzung Auszahlungen (Investitionen) der Kontengruppe 000-083, die keinem Projekt mit Projektcode 1 zugeordnet sind		54 973,74	
Jährliche wiederkehrende Auszahlungen			616 853,57	
	Kontengruppe 871, KT der Ergebnisrechnung, mit Projektcode (BZ)	-298 150,00		
Summe Kapitaltransfers der Ergebnisrechnung		-298 150,00		
Jährliches Haushaltspotential		4 620 101,88	4 226 911,68	393 190,20
	Jährliches Haushaltspotential	393 190,20		
	kumuliertes Haushaltspotential zum 31.12.2021 (Vorjahr)	533 099,36		
Verfügbares Haushaltspotential		926 289,56		

Rechnungsabschluss 2022

Marktgemeinde Wallsee-Sindelburg

Haushaltspotential (aufbauend auf der Ergebnisrechnung)

MVAG	Mittelverwendungs- und -aufbringungsgruppen	Mittelaufbringung	Mittelverwendung	Saldo
informativ	im verfügbaren Haushaltspotential enthaltene Bedarfszuweisungen zur Liquiditätssteigerung aus Kontogruppe 871, KT der Ergebnisrechnung ohne Projektcode			
informativ	tatsächlicher Liquiditätsbedarf ohne Rücklagenauflösung (Abgang)	926 289,56		
2401	Zuweisung an Haushaltsrücklagen (Kontengruppe 794)		83 782,60	
2401	Zuweisung an Haushaltsrücklagen (Kontengruppe 795)		29,02	
Jährliche Aufwände für Rücklagen			83 811,62	
2301	Entnahmen von Haushaltsrücklagen (Kontengruppe 894)	103 265,09		
2301	Entnahmen von Haushaltsrücklagen (Kontengruppe 895)			
Jährliche RL-Erträge f. Investitionen (finanzw.)		103 265,09		
Endbestand kumuliertes Haushaltspotential		1 029 554,65	83 811,62	945 743,03
- Zuweisungen und Umbuchungen an investive Vorhaben				
	...Zuführung an Vorhaben Kindergarten Zubau 5. Gruppe			82 067,35
	...Zuführung an Vorhaben Freizeiteinrichtung - Errichtung Klubgebäude			34 742,68
	...Zuführung an Vorhaben Güterwegerhaltung			19 549,11
	...Zuführung an Vorhaben Breitbandinternet			7 000,35
+ Rückführungen und Umbuchungen von investiven Vorhaben				
Endstand kumuliertes Haushaltspotential nach Berücksichtigung von Zuweisungen und Rückführungen investive Vorhaben				802 383,54

Ergebnishaushalt Gesamt 1. Ebene (Anlage 1a)
- interne Vergütungen enthalten

MVAG	Mittelverwendungs- und aufbringungsgruppen (1. Ebene)	RA 2022	VA 2022	RA - VA
211	Erträge aus der operativen Verwaltungstätigkeit	4 044 703,37	4 032 400,00	12 303,37
212	Erträge aus Transfers	1 310 199,94	961 700,00	348 499,94
213	Finanzerträge	1 480,32	1 000,00	480,32
21	Summe Erträge	5 356 383,63	4 995 100,00	361 283,63
221	Personalaufwand	735 345,36	776 000,00	-40 654,64
222	Sachaufwand (ohne Transferaufwand)	2 013 735,52	2 170 300,00	-156 564,48
223	Transferaufwand (laufende Transfers und Kapitaltransfers)	1 659 699,74	1 654 900,00	4 799,74
224	Finanzaufwand	145 896,72	111 700,00	34 196,72
22	Summe Aufwendungen	4 554 677,34	4 712 900,00	-158 222,66
SA0	Saldo (0) Nettoergebnis (21 - 22)	801 706,29	282 200,00	519 506,29
230	Entnahmen von Haushaltsrücklagen	331 568,87	342 600,00	-11 031,13
240	Zuweisung an Haushaltsrücklagen	83 811,62	83 500,00	311,62
23	Summe Haushaltsrücklagen	247 757,25	259 100,00	-11 342,75
SA00	Nettoergebnis nach Zuweisung und Entnahmen von Haushaltsrücklagen (Saldo 0 +/- SU23)	1 049 463,54	541 300,00	508 163,54

Ergebnishaushalt Gesamt 1. und 2. Ebene (Anlage 1a)
- interne Vergütungen enthalten

MVAG	Mittelverwendungs- und aufbringungsgruppen (1. und 2. Ebene)	RA 2022	VA 2022	RA - VA
211	Erträge aus der operativen Verwaltungstätigkeit	4 044 703,37	4 032 400,00	12 303,37
2111	Erträge aus eigenen Abgaben	549 974,17	550 100,00	-125,83
2112	Erträge aus Ertragsanteilen	2 279 239,10	2 085 000,00	194 239,10
2113	Erträge aus Gebühren	502 160,65	511 200,00	-9 039,35
2114	Erträge aus Leistungen	251 596,60	208 000,00	43 596,60
2115	Erträge aus Besitz und wirtschaftlicher Tätigkeit	68 837,28	67 600,00	1 237,28
2116	Erträge aus Veräußerung und sonstige Erträge	390 312,07	610 500,00	-220 187,93
2117	Nicht finanzierungswirksame operative Erträge	2 583,50		2 583,50
212	Erträge aus Transfers	1 310 199,94	961 700,00	348 499,94
2121	Transferertrag von Trägern des öffentlichen Rechts	819 540,36	704 200,00	115 340,36
2122	Transferertrag von Beteiligungen	1 674,92	1 700,00	-25,08
2123	Transferertrag von Unternehmen (mit Finanzunternehmen)			
2124	Transferertrag von Haushalten und Organisationen ohne Erwerbscharakter	4 645,72	4 900,00	-254,28
2125	Transferertrag vom Ausland			
2126	Investitions- und Tilgungszuschüsse zwischen Unternehmungen und Betrieben der Gebietskörperschaft und der Gebietskörperschaft			
2127	Nicht finanzierungswirksamer Transferertrag	484 338,94	250 900,00	233 438,94
213	Finanzerträge	1 480,32	1 000,00	480,32
2131	Erträge aus Zinsen	1 480,32	1 000,00	480,32
2132	Erträge aus Zinsen aus derivativen Finanzinstrumenten ohne Grundgeschäft			
2133	Erträge aus Gewinnentnahmen von marktbestimmten Betrieben			
2134	Sonstige Finanzerträge			
2135	Erträge aus Dividenden/Gewinnausschüttungen			
2136	Sonstige nicht finanzierungswirksame Finanzerträge			
21	Summe Erträge	5 356 383,63	4 995 100,00	361 283,63
221	Personalaufwand	735 345,36	776 000,00	-40 654,64
2211	Personalaufwand (Bezüge, Nebengeb., Mehrleistungen)	565 478,11	594 700,00	-29 221,89
2212	Gesetzlicher und freiwilliger Sozialaufwand	156 378,38	170 400,00	-14 021,62
2213	Sonstiger Personalaufwand			
2214	Nicht finanzierungswirksamer Personalaufwand	13 488,87	10 900,00	2 588,87
222	Sachaufwand (ohne Transferaufwand)	2 013 735,52	2 170 300,00	-156 564,48
2221	Gebrauchs- und Verbrauchsgüter, Handelswaren	73 805,03	89 300,00	-15 494,97
2222	Verwaltungs- und Betriebsaufwand	123 446,75	141 300,00	-17 853,25
2223	Leasing- und Mietaufwand	103 230,92	105 200,00	-1 969,08
2224	Instandhaltung	127 147,74	179 800,00	-52 652,26
2225	Sonstiger Sachaufwand	710 932,87	919 000,00	-208 067,13
2226	Nicht finanzierungswirksamer Sachaufwand	875 172,21	735 700,00	139 472,21

MVAG	Mittelverwendungs- und aufbringungsgruppen (1. und 2. Ebene)	RA 2022	VA 2022	RA - VA
223	Transferaufwand (laufende Transfers und Kapitaltransfers)	1 659 699,74	1 654 900,00	4 799,74
2231	Transferaufwand an Träger des öffentlichen Rechts	1 395 450,53	1 384 500,00	10 950,53
2232	Transferaufwand an Beteiligungen	8 913,32	4 600,00	4 313,32
2233	Transferaufwand an Unternehmen (mit Finanzunternehmen)			
2234	Transferaufwand an Haushalte und Organisationen ohne Erwerbscharakter	255 335,89	265 800,00	-10 464,11
2235	Transferaufwand an das Ausland			
2236	Investitions- und Tilgungszuschüsse zwischen Unternehmungen und Betrieben der Gebietskörperschaft und der Gebietskörperschaft			
2237	Nicht finanzierungswirksamer Transferaufwand			
224	Finanzaufwand	145 896,72	111 700,00	34 196,72
2241	Zinsen aus Finanzschulden, Finanzierungsleasing, Forderungskauf und derivativen Finanzinstrumenten mit Grundgeschäft	87 530,58	109 400,00	-21 869,42
2242	Zinsen und sonstige Aufwendungen aus derivativen Finanzinstrumenten ohne Grundgeschäft			
2243	Gewinnentnahmen von Unternehmungen und marktbestimmten Betrieben der Gebietskörperschaft (innerhalb der Gebietskörperschaft)			
2244	Sonstiger Finanzaufwand	2 407,99	2 300,00	107,99
2245	Nicht finanzierungswirksamer Finanzaufwand	55 958,15		55 958,15
22	Summe Aufwendungen	4 554 677,34	4 712 900,00	-158 222,66
SA0	Saldo (0) Nettoergebnis (21 - 22)	801 706,29	282 200,00	519 506,29
230	Entnahmen von Haushaltsrücklagen	331 568,87	342 600,00	-11 031,13
2301	Entnahmen von Haushaltsrücklagen	331 568,87	342 600,00	-11 031,13
240	Zuweisung an Haushaltsrücklagen	83 811,62	83 500,00	311,62
2401	Zuweisung an Haushaltsrücklagen	83 811,62	83 500,00	311,62
23	Summe Haushaltsrücklagen	247 757,25	259 100,00	-11 342,75
SA00	Nettoergebnis nach Zuweisung und Entnahmen von Haushaltsrücklagen (Saldo 0 +/- SU23)	1 049 463,54	541 300,00	508 163,54

Ergebnishaushalt Bereichsbudget 1. und 2. Ebene (Anlage 1a)

Vertretungskörper und allgemeine Verwaltung (Gruppe 0)

MVAG	Mittelverwendungs- und aufbringungsgruppen (1. und 2. Ebene)	RA 2022	VA 2022	RA - VA
211	Erträge aus der operativen Verwaltungstätigkeit	51 954,72	39 100,00	12 854,72
2111	Erträge aus eigenen Abgaben	742,30	700,00	42,30
2112	Erträge aus Ertragsanteilen			
2113	Erträge aus Gebühren	1 712,50	2 200,00	-487,50
2114	Erträge aus Leistungen	32 847,17	29 500,00	3 347,17
2115	Erträge aus Besitz und wirtschaftlicher Tätigkeit			
2116	Erträge aus Veräußerung und sonstige Erträge	16 652,75	6 700,00	9 952,75
2117	Nicht finanzierungswirksame operative Erträge			
212	Erträge aus Transfers	8 194,84	8 500,00	-305,16
2121	Transferertrag von Trägern des öffentlichen Rechts	772,58	900,00	-127,42
2122	Transferertrag von Beteiligungen	1 674,92	1 700,00	-25,08
2123	Transferertrag von Unternehmen (mit Finanzunternehmen)			
2124	Transferertrag von Haushalten und Organisationen ohne Erwerbscharakter	4 612,72	4 800,00	-187,28
2125	Transferertrag vom Ausland			
2126	Investitions- und Tilgungszuschüsse zwischen Unternehmungen und Betrieben der Gebietskörperschaft und der Gebietskörperschaft			
2127	Nicht finanzierungswirksamer Transferertrag	1 134,62	1 100,00	34,62
213	Finanzerträge	1 165,18	500,00	665,18
2131	Erträge aus Zinsen	1 165,18	500,00	665,18
2132	Erträge aus Zinsen aus derivativen Finanzinstrumenten ohne Grundgeschäft			
2133	Erträge aus Gewinnentnahmen von marktbestimmten Betrieben			
2134	Sonstige Finanzerträge			
2135	Erträge aus Dividenden/Gewinnausschüttungen			
2136	Sonstige nicht finanzierungswirksame Finanzerträge			
21	Summe Erträge	61 314,74	48 100,00	13 214,74
221	Personalaufwand	248 243,77	256 100,00	-7 856,23
2211	Personalaufwand (Bezüge, Nebengeb., Mehrleistungen)	184 243,68	189 500,00	-5 256,32
2212	Gesetzlicher und freiwilliger Sozialaufwand	61 016,32	63 800,00	-2 783,68
2213	Sonstiger Personalaufwand			
2214	Nicht finanzierungswirksamer Personalaufwand	2 983,77	2 800,00	183,77
222	Sachaufwand (ohne Transferaufwand)	255 491,69	287 500,00	-32 008,31
2221	Gebrauchs- und Verbrauchsgüter, Handelswaren	10 964,31	14 800,00	-3 835,69
2222	Verwaltungs- und Betriebsaufwand	25 622,00	31 100,00	-5 478,00
2223	Leasing- und Mietaufwand	12 918,42	13 100,00	-181,58
2224	Instandhaltung	13 274,24	18 200,00	-4 925,76
2225	Sonstiger Sachaufwand	167 404,07	187 700,00	-20 295,93
2226	Nicht finanzierungswirksamer Sachaufwand	25 308,65	22 600,00	2 708,65

Vertretungskörper und allgemeine Verwaltung (Gruppe 0)

MVAG	Mittelverwendungs- und aufbringungsgruppen (1. und 2. Ebene)	RA 2022	VA 2022	RA - VA
223	Transferaufwand (laufende Transfers und Kapitaltransfers)	213 741,15	217 700,00	-3 958,85
2231	Transferaufwand an Träger des öffentlichen Rechts			
2232	Transferaufwand an Beteiligungen			
2233	Transferaufwand an Unternehmen (mit Finanzunternehmen)			
2234	Transferaufwand an Haushalte und Organisationen ohne Erwerbscharakter	213 741,15	217 700,00	-3 958,85
2235	Transferaufwand an das Ausland			
2236	Investitions- und Tilgungszuschüsse zwischen Unternehmungen und Betrieben der Gebietskörperschaft und der Gebietskörperschaft			
2237	Nicht finanzierungswirksamer Transferaufwand			
224	Finanzaufwand	11 000,00	0,00	11 000,00
2241	Zinsen aus Finanzschulden, Finanzierungsleasing, Forderungskauf und derivativen Finanzinstrumenten mit Grundgeschäft			
2242	Zinsen und sonstige Aufwendungen aus derivativen Finanzinstrumenten ohne Grundgeschäft			
2243	Gewinnentnahmen von Unternehmungen und marktbestimmten Betrieben der Gebietskörperschaft (innerhalb der Gebietskörperschaft)			
2244	Sonstiger Finanzaufwand			
2245	Nicht finanzierungswirksamer Finanzaufwand	11 000,00		11 000,00
22	Summe Aufwendungen	728 476,61	761 300,00	-32 823,39
SA0	Saldo (0) Nettoergebnis (21 - 22)	-667 161,87	-713 200,00	46 038,13
230	Entnahmen von Haushaltsrücklagen	103 265,09	114 300,00	-11 034,91
2301	Entnahmen von Haushaltsrücklagen	103 265,09	114 300,00	-11 034,91
240	Zuweisung an Haushaltsrücklagen	83 598,51	83 300,00	298,51
2401	Zuweisung an Haushaltsrücklagen	83 598,51	83 300,00	298,51
23	Summe Haushaltsrücklagen	19 666,58	31 000,00	-11 333,42
SA00	Nettoergebnis nach Zuweisung und Entnahmen von Haushaltsrücklagen (Saldo 0 +/- SU23)	-647 495,29	-682 200,00	34 704,71

Öffentliche Ordnung und Sicherheit (Gruppe 1)

MVAG	Mittelverwendungs- und aufbringungsgruppen (1. und 2. Ebene)	RA 2022	VA 2022	RA - VA
211	Erträge aus der operativen Verwaltungstätigkeit	1 085,40	1 800,00	-714,60
2111	Erträge aus eigenen Abgaben			
2112	Erträge aus Ertragsanteilen			
2113	Erträge aus Gebühren			
2114	Erträge aus Leistungen	1 080,00	1 700,00	-620,00
2115	Erträge aus Besitz und wirtschaftlicher Tätigkeit			
2116	Erträge aus Veräußerung und sonstige Erträge	5,40	100,00	-94,60
2117	Nicht finanzierungswirksame operative Erträge			
212	Erträge aus Transfers	0,00	0,00	0,00
2121	Transferertrag von Trägern des öffentlichen Rechts			
2122	Transferertrag von Beteiligungen			
2123	Transferertrag von Unternehmen (mit Finanzunternehmen)			
2124	Transferertrag von Haushalten und Organisationen ohne Erwerbscharakter			
2125	Transferertrag vom Ausland			
2126	Investitions- und Tilgungszuschüsse zwischen Unternehmungen und Betrieben der Gebietskörperschaft und der Gebietskörperschaft			
2127	Nicht finanzierungswirksamer Transferertrag			
213	Finanzerträge	0,00	0,00	0,00
2131	Erträge aus Zinsen			
2132	Erträge aus Zinsen aus derivativen Finanzinstrumenten ohne Grundgeschäft			
2133	Erträge aus Gewinnentnahmen von marktbestimmten Betrieben			
2134	Sonstige Finanzerträge			
2135	Erträge aus Dividenden/Gewinnausschüttungen			
2136	Sonstige nicht finanzierungswirksame Finanzerträge			
21	Summe Erträge	1 085,40	1 800,00	-714,60
221	Personalaufwand	0,00	0,00	0,00
2211	Personalaufwand (Bezüge, Nebengeb., Mehrleistungen)			
2212	Gesetzlicher und freiwilliger Sozialaufwand			
2213	Sonstiger Personalaufwand			
2214	Nicht finanzierungswirksamer Personalaufwand			
222	Sachaufwand (ohne Transferaufwand)	26 780,25	36 900,00	-10 119,75
2221	Gebrauchs- und Verbrauchsgüter, Handelswaren	16,20	100,00	-83,80
2222	Verwaltungs- und Betriebsaufwand	4 296,44	7 500,00	-3 203,56
2223	Leasing- und Mietaufwand	7 935,45	10 200,00	-2 264,55
2224	Instandhaltung		3 300,00	-3 300,00
2225	Sonstiger Sachaufwand	14 532,16	15 800,00	-1 267,84
2226	Nicht finanzierungswirksamer Sachaufwand			

Öffentliche Ordnung und Sicherheit (Gruppe 1)

MVAG	Mittelverwendungs- und aufbringungsgruppen (1. und 2. Ebene)	RA 2022	VA 2022	RA - VA
223	Transferaufwand (laufende Transfers und Kapitaltransfers)	42 150,12	42 200,00	-49,88
2231	Transferaufwand an Träger des öffentlichen Rechts	42 150,12	42 200,00	-49,88
2232	Transferaufwand an Beteiligungen			
2233	Transferaufwand an Unternehmen (mit Finanzunternehmen)			
2234	Transferaufwand an Haushalte und Organisationen ohne Erwerbscharakter			
2235	Transferaufwand an das Ausland			
2236	Investitions- und Tilgungszuschüsse zwischen Unternehmungen und Betrieben der Gebietskörperschaft und der Gebietskörperschaft			
2237	Nicht finanzierungswirksamer Transferaufwand			
224	Finanzaufwand	0,00	0,00	0,00
2241	Zinsen aus Finanzschulden, Finanzierungsleasing, Forderungskauf und derivativen Finanzinstrumenten mit Grundgeschäft			
2242	Zinsen und sonstige Aufwendungen aus derivativen Finanzinstrumenten ohne Grundgeschäft			
2243	Gewinnentnahmen von Unternehmungen und marktbestimmten Betrieben der Gebietskörperschaft (innerhalb der Gebietskörperschaft)			
2244	Sonstiger Finanzaufwand			
2245	Nicht finanzierungswirksamer Finanzaufwand			
22	Summe Aufwendungen	68 930,37	79 100,00	-10 169,63
SA0	Saldo (0) Nettoergebnis (21 - 22)	-67 844,97	-77 300,00	9 455,03
230	Entnahmen von Haushaltsrücklagen	0,00	0,00	0,00
2301	Entnahmen von Haushaltsrücklagen			
240	Zuweisung an Haushaltsrücklagen	0,00	0,00	0,00
2401	Zuweisung an Haushaltsrücklagen			
23	Summe Haushaltsrücklagen	0,00	0,00	0,00
SA00	Nettoergebnis nach Zuweisung und Entnahmen von Haushaltsrücklagen (Saldo 0 +/- SU23)	-67 844,97	-77 300,00	9 455,03

Unterricht, Erziehung, Sport und Wissenschaft (Gruppe 2)

MVAG	Mittelverwendungs- und aufbringungsgruppen (1. und 2. Ebene)	RA 2022	VA 2022	RA - VA
211	Erträge aus der operativen Verwaltungstätigkeit	379 206,32	586 500,00	-207 293,68
2111	Erträge aus eigenen Abgaben			
2112	Erträge aus Ertragsanteilen			
2113	Erträge aus Gebühren			
2114	Erträge aus Leistungen	50 001,04	45 900,00	4 101,04
2115	Erträge aus Besitz und wirtschaftlicher Tätigkeit	40 493,20	40 900,00	-406,80
2116	Erträge aus Veräußerung und sonstige Erträge	286 128,58	499 700,00	-213 571,42
2117	Nicht finanzierungswirksame operative Erträge	2 583,50		2 583,50
212	Erträge aus Transfers	429 351,90	203 400,00	225 951,90
2121	Transferertrag von Trägern des öffentlichen Rechts	176 962,45	182 400,00	-5 437,55
2122	Transferertrag von Beteiligungen			
2123	Transferertrag von Unternehmen (mit Finanzunternehmen)			
2124	Transferertrag von Haushalten und Organisationen ohne Erwerbscharakter			
2125	Transferertrag vom Ausland			
2126	Investitions- und Tilgungszuschüsse zwischen Unternehmungen und Betrieben der Gebietskörperschaft und der Gebietskörperschaft			
2127	Nicht finanzierungswirksamer Transferertrag	252 389,45	21 000,00	231 389,45
213	Finanzerträge	0,00	0,00	0,00
2131	Erträge aus Zinsen			
2132	Erträge aus Zinsen aus derivativen Finanzinstrumenten ohne Grundgeschäft			
2133	Erträge aus Gewinnentnahmen von marktbestimmten Betrieben			
2134	Sonstige Finanzerträge			
2135	Erträge aus Dividenden/Gewinnausschüttungen			
2136	Sonstige nicht finanzierungswirksame Finanzerträge			
21	Summe Erträge	808 558,22	789 900,00	18 658,22
221	Personalaufwand	318 274,43	348 500,00	-30 225,57
2211	Personalaufwand (Bezüge, Nebengeb., Mehrleistungen)	249 811,93	271 700,00	-21 888,07
2212	Gesetzlicher und freiwilliger Sozialaufwand	62 120,52	72 600,00	-10 479,48
2213	Sonstiger Personalaufwand			
2214	Nicht finanzierungswirksamer Personalaufwand	6 341,98	4 200,00	2 141,98
222	Sachaufwand (ohne Transferaufwand)	427 725,45	388 300,00	39 425,45
2221	Gebrauchs- und Verbrauchsgüter, Handelswaren	28 061,35	37 800,00	-9 738,65
2222	Verwaltungs- und Betriebsaufwand	51 712,12	55 300,00	-3 587,88
2223	Leasing- und Mietaufwand	52 032,92	52 600,00	-567,08
2224	Instandhaltung	17 945,07	41 800,00	-23 854,93
2225	Sonstiger Sachaufwand	66 528,65	64 700,00	1 828,65
2226	Nicht finanzierungswirksamer Sachaufwand	211 445,34	136 100,00	75 345,34

Unterricht, Erziehung, Sport und Wissenschaft (Gruppe 2)

MVAG	Mittelverwendungs- und aufbringungsgruppen (1. und 2. Ebene)	RA 2022	VA 2022	RA - VA
223	Transferaufwand (laufende Transfers und Kapitaltransfers)	228 764,45	229 000,00	-235,55
2231	Transferaufwand an Träger des öffentlichen Rechts	213 814,45	213 400,00	414,45
2232	Transferaufwand an Beteiligungen			
2233	Transferaufwand an Unternehmen (mit Finanzunternehmen)			
2234	Transferaufwand an Haushalte und Organisationen ohne Erwerbscharakter	14 950,00	15 600,00	-650,00
2235	Transferaufwand an das Ausland			
2236	Investitions- und Tilgungszuschüsse zwischen Unternehmungen und Betrieben der Gebietskörperschaft und der Gebietskörperschaft			
2237	Nicht finanzierungswirksamer Transferaufwand			
224	Finanzaufwand	32 106,63	49 200,00	-17 093,37
2241	Zinsen aus Finanzschulden, Finanzierungsleasing, Forderungskauf und derivativen Finanzinstrumenten mit Grundgeschäft	32 106,63	49 200,00	-17 093,37
2242	Zinsen und sonstige Aufwendungen aus derivativen Finanzinstrumenten ohne Grundgeschäft			
2243	Gewinnentnahmen von Unternehmungen und marktbestimmten Betrieben der Gebietskörperschaft (innerhalb der Gebietskörperschaft)			
2244	Sonstiger Finanzaufwand			
2245	Nicht finanzierungswirksamer Finanzaufwand			
22	Summe Aufwendungen	1 006 870,96	1 015 000,00	-8 129,04
SA0	Saldo (0) Nettoergebnis (21 - 22)	-198 312,74	-225 100,00	26 787,26
230	Entnahmen von Haushaltsrücklagen	228 303,78	228 300,00	3,78
2301	Entnahmen von Haushaltsrücklagen	228 303,78	228 300,00	3,78
240	Zuweisung an Haushaltsrücklagen	0,00	0,00	0,00
2401	Zuweisung an Haushaltsrücklagen			
23	Summe Haushaltsrücklagen	228 303,78	228 300,00	3,78
SA00	Nettoergebnis nach Zuweisung und Entnahmen von Haushaltsrücklagen (Saldo 0 +/- SU23)	29 991,04	3 200,00	26 791,04

Kunst, Kultur und Kultus (Gruppe 3)

MVAG	Mittelverwendungs- und aufbringungsgruppen (1. und 2. Ebene)	RA 2022	VA 2022	RA - VA
211	Erträge aus der operativen Verwaltungstätigkeit	5 126,61	5 200,00	-73,39
2111	Erträge aus eigenen Abgaben			
2112	Erträge aus Ertragsanteilen			
2113	Erträge aus Gebühren			
2114	Erträge aus Leistungen	3 796,50	3 800,00	-3,50
2115	Erträge aus Besitz und wirtschaftlicher Tätigkeit	7,27	100,00	-92,73
2116	Erträge aus Veräußerung und sonstige Erträge	1 322,84	1 300,00	22,84
2117	Nicht finanzierungswirksame operative Erträge			
212	Erträge aus Transfers	4 820,02	4 800,00	20,02
2121	Transferertrag von Trägern des öffentlichen Rechts	900,00	900,00	
2122	Transferertrag von Beteiligungen			
2123	Transferertrag von Unternehmen (mit Finanzunternehmen)			
2124	Transferertrag von Haushalten und Organisationen ohne Erwerbscharakter			
2125	Transferertrag vom Ausland			
2126	Investitions- und Tilgungszuschüsse zwischen Unternehmungen und Betrieben der Gebietskörperschaft und der Gebietskörperschaft			
2127	Nicht finanzierungswirksamer Transferertrag	3 920,02	3 900,00	20,02
213	Finanzerträge	0,00	0,00	0,00
2131	Erträge aus Zinsen			
2132	Erträge aus Zinsen aus derivativen Finanzinstrumenten ohne Grundgeschäft			
2133	Erträge aus Gewinnentnahmen von marktbestimmten Betrieben			
2134	Sonstige Finanzerträge			
2135	Erträge aus Dividenden/Gewinnausschüttungen			
2136	Sonstige nicht finanzierungswirksame Finanzerträge			
21	Summe Erträge	9 946,63	10 000,00	-53,37
221	Personalaufwand	0,00	0,00	0,00
2211	Personalaufwand (Bezüge, Nebengeb., Mehrleistungen)			
2212	Gesetzlicher und freiwilliger Sozialaufwand			
2213	Sonstiger Personalaufwand			
2214	Nicht finanzierungswirksamer Personalaufwand			
222	Sachaufwand (ohne Transferaufwand)	46 297,50	50 100,00	-3 802,50
2221	Gebrauchs- und Verbrauchsgüter, Handelswaren			
2222	Verwaltungs- und Betriebsaufwand			
2223	Leasing- und Mietaufwand	6 331,50	7 000,00	-668,50
2224	Instandhaltung	4 250,29	7 000,00	-2 749,71
2225	Sonstiger Sachaufwand	6 093,06	6 500,00	-406,94
2226	Nicht finanzierungswirksamer Sachaufwand	29 622,65	29 600,00	22,65

Kunst, Kultur und Kultus (Gruppe 3)

MVAG	Mittelverwendungs- und aufbringungsgruppen (1. und 2. Ebene)	RA 2022	VA 2022	RA - VA
223	Transferaufwand (laufende Transfers und Kapitaltransfers)	134 500,00	135 000,00	-500,00
2231	Transferaufwand an Träger des öffentlichen Rechts	125 200,00	125 700,00	-500,00
2232	Transferaufwand an Beteiligungen			
2233	Transferaufwand an Unternehmen (mit Finanzunternehmen)			
2234	Transferaufwand an Haushalte und Organisationen ohne Erwerbscharakter	9 300,00	9 300,00	
2235	Transferaufwand an das Ausland			
2236	Investitions- und Tilgungszuschüsse zwischen Unternehmungen und Betrieben der Gebietskörperschaft und der Gebietskörperschaft			
2237	Nicht finanzierungswirksamer Transferaufwand			
224	Finanzaufwand	0,00	0,00	0,00
2241	Zinsen aus Finanzschulden, Finanzierungsleasing, Forderungskauf und derivativen Finanzinstrumenten mit Grundgeschäft			
2242	Zinsen und sonstige Aufwendungen aus derivativen Finanzinstrumenten ohne Grundgeschäft			
2243	Gewinnentnahmen von Unternehmungen und marktbestimmten Betrieben der Gebietskörperschaft (innerhalb der Gebietskörperschaft)			
2244	Sonstiger Finanzaufwand			
2245	Nicht finanzierungswirksamer Finanzaufwand			
22	Summe Aufwendungen	180 797,50	185 100,00	-4 302,50
SA0	Saldo (0) Nettoergebnis (21 - 22)	-170 850,87	-175 100,00	4 249,13
230	Entnahmen von Haushaltsrücklagen	0,00	0,00	0,00
2301	Entnahmen von Haushaltsrücklagen			
240	Zuweisung an Haushaltsrücklagen	0,00	0,00	0,00
2401	Zuweisung an Haushaltsrücklagen			
23	Summe Haushaltsrücklagen	0,00	0,00	0,00
SA00	Nettoergebnis nach Zuweisung und Entnahmen von Haushaltsrücklagen (Saldo 0 +/- SU23)	-170 850,87	-175 100,00	4 249,13

Soziale Wohlfahrt und Wohnbauförderung (Gruppe 4)

MVAG	Mittelverwendungs- und aufbringungsgruppen (1. und 2. Ebene)	RA 2022	VA 2022	RA - VA
211	Erträge aus der operativen Verwaltungstätigkeit	5 294,57	5 500,00	-205,43
2111	Erträge aus eigenen Abgaben			
2112	Erträge aus Ertragsanteilen			
2113	Erträge aus Gebühren			
2114	Erträge aus Leistungen			
2115	Erträge aus Besitz und wirtschaftlicher Tätigkeit			
2116	Erträge aus Veräußerung und sonstige Erträge	5 294,57	5 500,00	-205,43
2117	Nicht finanzierungswirksame operative Erträge			
212	Erträge aus Transfers	0,00	0,00	0,00
2121	Transferertrag von Trägern des öffentlichen Rechts			
2122	Transferertrag von Beteiligungen			
2123	Transferertrag von Unternehmen (mit Finanzunternehmen)			
2124	Transferertrag von Haushalten und Organisationen ohne Erwerbscharakter			
2125	Transferertrag vom Ausland			
2126	Investitions- und Tilgungszuschüsse zwischen Unternehmungen und Betrieben der Gebietskörperschaft und der Gebietskörperschaft			
2127	Nicht finanzierungswirksamer Transferertrag			
213	Finanzerträge	0,00	0,00	0,00
2131	Erträge aus Zinsen			
2132	Erträge aus Zinsen aus derivativen Finanzinstrumenten ohne Grundgeschäft			
2133	Erträge aus Gewinnentnahmen von marktbestimmten Betrieben			
2134	Sonstige Finanzerträge			
2135	Erträge aus Dividenden/Gewinnausschüttungen			
2136	Sonstige nicht finanzierungswirksame Finanzerträge			
21	Summe Erträge	5 294,57	5 500,00	-205,43
221	Personalaufwand	3 911,30	4 200,00	-288,70
2211	Personalaufwand (Bezüge, Nebengeb., Mehrleistungen)	3 010,28	3 100,00	-89,72
2212	Gesetzlicher und freiwilliger Sozialaufwand	748,36	900,00	-151,64
2213	Sonstiger Personalaufwand			
2214	Nicht finanzierungswirksamer Personalaufwand	152,66	200,00	-47,34
222	Sachaufwand (ohne Transferaufwand)	1 990,89	2 200,00	-209,11
2221	Gebrauchs- und Verbrauchsgüter, Handelswaren			
2222	Verwaltungs- und Betriebsaufwand			
2223	Leasing- und Mietaufwand			
2224	Instandhaltung			
2225	Sonstiger Sachaufwand	1 990,89	2 200,00	-209,11
2226	Nicht finanzierungswirksamer Sachaufwand			

Soziale Wohlfahrt und Wohnbauförderung (Gruppe 4)

MVAG	Mittelverwendungs- und aufbringungsgruppen (1. und 2. Ebene)	RA 2022	VA 2022	RA - VA
223	Transferaufwand (laufende Transfers und Kapitaltransfers)	384 236,03	380 500,00	3 736,03
2231	Transferaufwand an Träger des öffentlichen Rechts	379 523,18	371 500,00	8 023,18
2232	Transferaufwand an Beteiligungen			
2233	Transferaufwand an Unternehmen (mit Finanzunternehmen)			
2234	Transferaufwand an Haushalte und Organisationen ohne Erwerbscharakter	4 712,85	9 000,00	-4 287,15
2235	Transferaufwand an das Ausland			
2236	Investitions- und Tilgungszuschüsse zwischen Unternehmungen und Betrieben der Gebietskörperschaft und der Gebietskörperschaft			
2237	Nicht finanzierungswirksamer Transferaufwand			
224	Finanzaufwand	0,00	0,00	0,00
2241	Zinsen aus Finanzschulden, Finanzierungsleasing, Forderungskauf und derivativen Finanzinstrumenten mit Grundgeschäft			
2242	Zinsen und sonstige Aufwendungen aus derivativen Finanzinstrumenten ohne Grundgeschäft			
2243	Gewinnentnahmen von Unternehmungen und marktbestimmten Betrieben der Gebietskörperschaft (innerhalb der Gebietskörperschaft)			
2244	Sonstiger Finanzaufwand			
2245	Nicht finanzierungswirksamer Finanzaufwand			
22	Summe Aufwendungen	390 138,22	386 900,00	3 238,22
SA0	Saldo (0) Nettoergebnis (21 - 22)	-384 843,65	-381 400,00	-3 443,65
230	Entnahmen von Haushaltsrücklagen	0,00	0,00	0,00
2301	Entnahmen von Haushaltsrücklagen			
240	Zuweisung an Haushaltsrücklagen	0,00	0,00	0,00
2401	Zuweisung an Haushaltsrücklagen			
23	Summe Haushaltsrücklagen	0,00	0,00	0,00
SA00	Nettoergebnis nach Zuweisung und Entnahmen von Haushaltsrücklagen (Saldo 0 +/- SU23)	-384 843,65	-381 400,00	-3 443,65

Gesundheit (Gruppe 5)

MVAG	Mittelverwendungs- und aufbringungsgruppen (1. und 2. Ebene)	RA 2022	VA 2022	RA - VA
211	Erträge aus der operativen Verwaltungstätigkeit	12 678,40	11 200,00	1 478,40
2111	Erträge aus eigenen Abgaben			
2112	Erträge aus Ertragsanteilen			
2113	Erträge aus Gebühren			
2114	Erträge aus Leistungen	8 558,99	8 000,00	558,99
2115	Erträge aus Besitz und wirtschaftlicher Tätigkeit			
2116	Erträge aus Veräußerung und sonstige Erträge	4 119,41	3 200,00	919,41
2117	Nicht finanzierungswirksame operative Erträge			
212	Erträge aus Transfers	17 207,00	17 100,00	107,00
2121	Transferertrag von Trägern des öffentlichen Rechts	17 107,00	17 100,00	7,00
2122	Transferertrag von Beteiligungen			
2123	Transferertrag von Unternehmen (mit Finanzunternehmen)			
2124	Transferertrag von Haushalten und Organisationen ohne Erwerbscharakter			
2125	Transferertrag vom Ausland			
2126	Investitions- und Tilgungszuschüsse zwischen Unternehmungen und Betrieben der Gebietskörperschaft und der Gebietskörperschaft			
2127	Nicht finanzierungswirksamer Transferertrag	100,00		100,00
213	Finanzerträge	0,00	0,00	0,00
2131	Erträge aus Zinsen			
2132	Erträge aus Zinsen aus derivativen Finanzinstrumenten ohne Grundgeschäft			
2133	Erträge aus Gewinnentnahmen von marktbestimmten Betrieben			
2134	Sonstige Finanzerträge			
2135	Erträge aus Dividenden/Gewinnausschüttungen			
2136	Sonstige nicht finanzierungswirksame Finanzerträge			
21	Summe Erträge	29 885,40	28 300,00	1 585,40
221	Personalaufwand	0,00	0,00	0,00
2211	Personalaufwand (Bezüge, Nebengeb., Mehrleistungen)			
2212	Gesetzlicher und freiwilliger Sozialaufwand			
2213	Sonstiger Personalaufwand			
2214	Nicht finanzierungswirksamer Personalaufwand			
222	Sachaufwand (ohne Transferaufwand)	13 045,43	13 300,00	-254,57
2221	Gebrauchs- und Verbrauchsgüter, Handelswaren			
2222	Verwaltungs- und Betriebsaufwand	1 543,60	1 900,00	-356,40
2223	Leasing- und Mietaufwand			
2224	Instandhaltung		100,00	-100,00
2225	Sonstiger Sachaufwand	7 017,70	7 300,00	-282,30
2226	Nicht finanzierungswirksamer Sachaufwand	4 484,13	4 000,00	484,13

Gesundheit (Gruppe 5)

MVAG	Mittelverwendungs- und aufbringungsgruppen (1. und 2. Ebene)	RA 2022	VA 2022	RA - VA
223	Transferaufwand (laufende Transfers und Kapitaltransfers)	613 643,19	608 700,00	4 943,19
2231	Transferaufwand an Träger des öffentlichen Rechts	610 662,19	605 700,00	4 962,19
2232	Transferaufwand an Beteiligungen			
2233	Transferaufwand an Unternehmen (mit Finanzunternehmen)			
2234	Transferaufwand an Haushalte und Organisationen ohne Erwerbscharakter	2 981,00	3 000,00	-19,00
2235	Transferaufwand an das Ausland			
2236	Investitions- und Tilgungszuschüsse zwischen Unternehmungen und Betrieben der Gebietskörperschaft und der Gebietskörperschaft			
2237	Nicht finanzierungswirksamer Transferaufwand			
224	Finanzaufwand	0,00	0,00	0,00
2241	Zinsen aus Finanzschulden, Finanzierungsleasing, Forderungskauf und derivativen Finanzinstrumenten mit Grundgeschäft			
2242	Zinsen und sonstige Aufwendungen aus derivativen Finanzinstrumenten ohne Grundgeschäft			
2243	Gewinnentnahmen von Unternehmungen und marktbestimmten Betrieben der Gebietskörperschaft (innerhalb der Gebietskörperschaft)			
2244	Sonstiger Finanzaufwand			
2245	Nicht finanzierungswirksamer Finanzaufwand			
22	Summe Aufwendungen	626 688,62	622 000,00	4 688,62
SA0	Saldo (0) Nettoergebnis (21 - 22)	-596 803,22	-593 700,00	-3 103,22
230	Entnahmen von Haushaltsrücklagen	0,00	0,00	0,00
2301	Entnahmen von Haushaltsrücklagen			
240	Zuweisung an Haushaltsrücklagen	0,00	0,00	0,00
2401	Zuweisung an Haushaltsrücklagen			
23	Summe Haushaltsrücklagen	0,00	0,00	0,00
SA00	Nettoergebnis nach Zuweisung und Entnahmen von Haushaltsrücklagen (Saldo 0 +/- SU23)	-596 803,22	-593 700,00	-3 103,22

Straßen- und Wasserbau, Verkehr (Gruppe 6)

MVAG	Mittelverwendungs- und aufbringungsgruppen (1. und 2. Ebene)	RA 2022	VA 2022	RA - VA
211	Erträge aus der operativen Verwaltungstätigkeit	613,63	700,00	-86,37
2111	Erträge aus eigenen Abgaben			
2112	Erträge aus Ertragsanteilen			
2113	Erträge aus Gebühren	140,00	200,00	-60,00
2114	Erträge aus Leistungen			
2115	Erträge aus Besitz und wirtschaftlicher Tätigkeit			
2116	Erträge aus Veräußerung und sonstige Erträge	473,63	500,00	-26,37
2117	Nicht finanzierungswirksame operative Erträge			
212	Erträge aus Transfers	201 749,64	197 200,00	4 549,64
2121	Transferertrag von Trägern des öffentlichen Rechts	200 110,96	195 500,00	4 610,96
2122	Transferertrag von Beteiligungen			
2123	Transferertrag von Unternehmen (mit Finanzunternehmen)			
2124	Transferertrag von Haushalten und Organisationen ohne Erwerbscharakter			
2125	Transferertrag vom Ausland			
2126	Investitions- und Tilgungszuschüsse zwischen Unternehmungen und Betrieben der Gebietskörperschaft und der Gebietskörperschaft			
2127	Nicht finanzierungswirksamer Transferertrag	1 638,68	1 700,00	-61,32
213	Finanzerträge	0,00	0,00	0,00
2131	Erträge aus Zinsen			
2132	Erträge aus Zinsen aus derivativen Finanzinstrumenten ohne Grundgeschäft			
2133	Erträge aus Gewinnentnahmen von marktbestimmten Betrieben			
2134	Sonstige Finanzerträge			
2135	Erträge aus Dividenden/Gewinnausschüttungen			
2136	Sonstige nicht finanzierungswirksame Finanzerträge			
21	Summe Erträge	202 363,27	197 900,00	4 463,27
221	Personalaufwand	0,00	0,00	0,00
2211	Personalaufwand (Bezüge, Nebengeb., Mehrleistungen)			
2212	Gesetzlicher und freiwilliger Sozialaufwand			
2213	Sonstiger Personalaufwand			
2214	Nicht finanzierungswirksamer Personalaufwand			
222	Sachaufwand (ohne Transferaufwand)	150 389,72	161 800,00	-11 410,28
2221	Gebrauchs- und Verbrauchsgüter, Handelswaren	1 131,63	1 600,00	-468,37
2222	Verwaltungs- und Betriebsaufwand	2 579,26	3 200,00	-620,74
2223	Leasing- und Mietaufwand			
2224	Instandhaltung	5 823,85	19 900,00	-14 076,15
2225	Sonstiger Sachaufwand	1 048,41	3 000,00	-1 951,59
2226	Nicht finanzierungswirksamer Sachaufwand	139 806,57	134 100,00	5 706,57

Straßen- und Wasserbau, Verkehr (Gruppe 6)

MVAG	Mittelverwendungs- und aufbringungsgruppen (1. und 2. Ebene)	RA 2022	VA 2022	RA - VA
223	Transferaufwand (laufende Transfers und Kapitaltransfers)	0,00	0,00	0,00
2231	Transferaufwand an Träger des öffentlichen Rechts			
2232	Transferaufwand an Beteiligungen			
2233	Transferaufwand an Unternehmen (mit Finanzunternehmen)			
2234	Transferaufwand an Haushalte und Organisationen ohne Erwerbscharakter			
2235	Transferaufwand an das Ausland			
2236	Investitions- und Tilgungszuschüsse zwischen Unternehmungen und Betrieben der Gebietskörperschaft und der Gebietskörperschaft			
2237	Nicht finanzierungswirksamer Transferaufwand			
224	Finanzaufwand	0,00	0,00	0,00
2241	Zinsen aus Finanzschulden, Finanzierungsleasing, Forderungskauf und derivativen Finanzinstrumenten mit Grundgeschäft			
2242	Zinsen und sonstige Aufwendungen aus derivativen Finanzinstrumenten ohne Grundgeschäft			
2243	Gewinnentnahmen von Unternehmungen und marktbestimmten Betrieben der Gebietskörperschaft (innerhalb der Gebietskörperschaft)			
2244	Sonstiger Finanzaufwand			
2245	Nicht finanzierungswirksamer Finanzaufwand			
22	Summe Aufwendungen	150 389,72	161 800,00	-11 410,28
SA0	Saldo (0) Nettoergebnis (21 - 22)	51 973,55	36 100,00	15 873,55
230	Entnahmen von Haushaltsrücklagen	0,00	0,00	0,00
2301	Entnahmen von Haushaltsrücklagen			
240	Zuweisung an Haushaltsrücklagen	0,00	0,00	0,00
2401	Zuweisung an Haushaltsrücklagen			
23	Summe Haushaltsrücklagen	0,00	0,00	0,00
SA00	Nettoergebnis nach Zuweisung und Entnahmen von Haushaltsrücklagen (Saldo 0 +/- SU23)	51 973,55	36 100,00	15 873,55

Wirtschaftsförderung (Gruppe 7)

MVAG	Mittelverwendungs- und aufbringungsgruppen (1. und 2. Ebene)	RA 2022	VA 2022	RA - VA
211	Erträge aus der operativen Verwaltungstätigkeit	26 482,27	26 400,00	82,27
2111	Erträge aus eigenen Abgaben			
2112	Erträge aus Ertragsanteilen			
2113	Erträge aus Gebühren			
2114	Erträge aus Leistungen			
2115	Erträge aus Besitz und wirtschaftlicher Tätigkeit	6 592,61	6 600,00	-7,39
2116	Erträge aus Veräußerung und sonstige Erträge	19 889,66	19 800,00	89,66
2117	Nicht finanzierungswirksame operative Erträge			
212	Erträge aus Transfers	14 215,31	14 200,00	15,31
2121	Transferertrag von Trägern des öffentlichen Rechts	5 250,00	5 300,00	-50,00
2122	Transferertrag von Beteiligungen			
2123	Transferertrag von Unternehmen (mit Finanzunternehmen)			
2124	Transferertrag von Haushalten und Organisationen ohne Erwerbscharakter			
2125	Transferertrag vom Ausland			
2126	Investitions- und Tilgungszuschüsse zwischen Unternehmungen und Betrieben der Gebietskörperschaft und der Gebietskörperschaft			
2127	Nicht finanzierungswirksamer Transferertrag	8 965,31	8 900,00	65,31
213	Finanzerträge	0,00	0,00	0,00
2131	Erträge aus Zinsen			
2132	Erträge aus Zinsen aus derivativen Finanzinstrumenten ohne Grundgeschäft			
2133	Erträge aus Gewinnentnahmen von marktbestimmten Betrieben			
2134	Sonstige Finanzerträge			
2135	Erträge aus Dividenden/Gewinnausschüttungen			
2136	Sonstige nicht finanzierungswirksame Finanzerträge			
21	Summe Erträge	40 697,58	40 600,00	97,58
221	Personalaufwand	0,00	0,00	0,00
2211	Personalaufwand (Bezüge, Nebengeb., Mehrleistungen)			
2212	Gesetzlicher und freiwilliger Sozialaufwand			
2213	Sonstiger Personalaufwand			
2214	Nicht finanzierungswirksamer Personalaufwand			
222	Sachaufwand (ohne Transferaufwand)	101 880,23	84 800,00	17 080,23
2221	Gebrauchs- und Verbrauchsgüter, Handelswaren		4 000,00	-4 000,00
2222	Verwaltungs- und Betriebsaufwand			
2223	Leasing- und Mietaufwand	4 280,27	4 300,00	-19,73
2224	Instandhaltung		-3 400,00	3 400,00
2225	Sonstiger Sachaufwand	4 166,95	5 000,00	-833,05
2226	Nicht finanzierungswirksamer Sachaufwand	93 433,01	74 900,00	18 533,01

Wirtschaftsförderung (Gruppe 7)

MVAG	Mittelverwendungs- und aufbringungsgruppen (1. und 2. Ebene)	RA 2022	VA 2022	RA - VA
223	Transferaufwand (laufende Transfers und Kapitaltransfers)	9 650,89	11 200,00	-1 549,11
2231	Transferaufwand an Träger des öffentlichen Rechts			
2232	Transferaufwand an Beteiligungen			
2233	Transferaufwand an Unternehmen (mit Finanzunternehmen)			
2234	Transferaufwand an Haushalte und Organisationen ohne Erwerbscharakter	9 650,89	11 200,00	-1 549,11
2235	Transferaufwand an das Ausland			
2236	Investitions- und Tilgungszuschüsse zwischen Unternehmungen und Betrieben der Gebietskörperschaft und der Gebietskörperschaft			
2237	Nicht finanzierungswirksamer Transferaufwand			
224	Finanzaufwand	0,00	0,00	0,00
2241	Zinsen aus Finanzschulden, Finanzierungsleasing, Forderungskauf und derivativen Finanzinstrumenten mit Grundgeschäft			
2242	Zinsen und sonstige Aufwendungen aus derivativen Finanzinstrumenten ohne Grundgeschäft			
2243	Gewinnentnahmen von Unternehmungen und marktbestimmten Betrieben der Gebietskörperschaft (innerhalb der Gebietskörperschaft)			
2244	Sonstiger Finanzaufwand			
2245	Nicht finanzierungswirksamer Finanzaufwand			
22	Summe Aufwendungen	111 531,12	96 000,00	15 531,12
SA0	Saldo (0) Nettoergebnis (21 - 22)	-70 833,54	-55 400,00	-15 433,54
230	Entnahmen von Haushaltsrücklagen	0,00	0,00	0,00
2301	Entnahmen von Haushaltsrücklagen			
240	Zuweisung an Haushaltsrücklagen	0,00	0,00	0,00
2401	Zuweisung an Haushaltsrücklagen			
23	Summe Haushaltsrücklagen	0,00	0,00	0,00
SA00	Nettoergebnis nach Zuweisung und Entnahmen von Haushaltsrücklagen (Saldo 0 +/- SU23)	-70 833,54	-55 400,00	-15 433,54

Dienstleistungen (Gruppe 8)

MVAG	Mittelverwendungs- und aufbringungsgruppen (1. und 2. Ebene)	RA 2022	VA 2022	RA - VA
211	Erträge aus der operativen Verwaltungstätigkeit	729 600,83	721 600,00	8 000,83
2111	Erträge aus eigenen Abgaben			
2112	Erträge aus Ertragsanteilen			
2113	Erträge aus Gebühren	500 308,15	508 800,00	-8 491,85
2114	Erträge aus Leistungen	155 312,90	119 100,00	36 212,90
2115	Erträge aus Besitz und wirtschaftlicher Tätigkeit	21 744,20	20 000,00	1 744,20
2116	Erträge aus Veräußerung und sonstige Erträge	52 235,58	73 700,00	-21 464,42
2117	Nicht finanzierungswirksame operative Erträge			
212	Erträge aus Transfers	329 791,14	329 500,00	291,14
2121	Transferertrag von Trägern des öffentlichen Rechts	113 600,28	115 200,00	-1 599,72
2122	Transferertrag von Beteiligungen			
2123	Transferertrag von Unternehmen (mit Finanzunternehmen)			
2124	Transferertrag von Haushalten und Organisationen ohne Erwerbscharakter			
2125	Transferertrag vom Ausland			
2126	Investitions- und Tilgungszuschüsse zwischen Unternehmungen und Betrieben der Gebietskörperschaft und der Gebietskörperschaft			
2127	Nicht finanzierungswirksamer Transferertrag	216 190,86	214 300,00	1 890,86
213	Finanzerträge	0,00	0,00	0,00
2131	Erträge aus Zinsen			
2132	Erträge aus Zinsen aus derivativen Finanzinstrumenten ohne Grundgeschäft			
2133	Erträge aus Gewinnentnahmen von marktbestimmten Betrieben			
2134	Sonstige Finanzerträge			
2135	Erträge aus Dividenden/Gewinnausschüttungen			
2136	Sonstige nicht finanzierungswirksame Finanzerträge			
21	Summe Erträge	1 059 391,97	1 051 100,00	8 291,97
221	Personalaufwand	164 915,86	167 200,00	-2 284,14
2211	Personalaufwand (Bezüge, Nebengeb., Mehrleistungen)	128 412,22	130 400,00	-1 987,78
2212	Gesetzlicher und freiwilliger Sozialaufwand	32 493,18	33 100,00	-606,82
2213	Sonstiger Personalaufwand			
2214	Nicht finanzierungswirksamer Personalaufwand	4 010,46	3 700,00	310,46
222	Sachaufwand (ohne Transferaufwand)	843 405,83	796 500,00	46 905,83
2221	Gebrauchs- und Verbrauchsgüter, Handelswaren	33 631,54	31 000,00	2 631,54
2222	Verwaltungs- und Betriebsaufwand	34 403,07	39 000,00	-4 596,93
2223	Leasing- und Mietaufwand	19 732,36	18 000,00	1 732,36
2224	Instandhaltung	85 854,29	92 900,00	-7 045,71
2225	Sonstiger Sachaufwand	298 712,71	281 200,00	17 512,71
2226	Nicht finanzierungswirksamer Sachaufwand	371 071,86	334 400,00	36 671,86

Dienstleistungen (Gruppe 8)

MVAG	Mittelverwendungs- und aufbringungsgruppen (1. und 2. Ebene)	RA 2022	VA 2022	RA - VA
223	Transferaufwand (laufende Transfers und Kapitaltransfers)	16 594,16	18 100,00	-1 505,84
2231	Transferaufwand an Träger des öffentlichen Rechts	16 594,16	18 100,00	-1 505,84
2232	Transferaufwand an Beteiligungen			
2233	Transferaufwand an Unternehmen (mit Finanzunternehmen)			
2234	Transferaufwand an Haushalte und Organisationen ohne Erwerbscharakter			
2235	Transferaufwand an das Ausland			
2236	Investitions- und Tilgungszuschüsse zwischen Unternehmungen und Betrieben der Gebietskörperschaft und der Gebietskörperschaft			
2237	Nicht finanzierungswirksamer Transferaufwand			
224	Finanzaufwand	55 423,95	60 100,00	-4 676,05
2241	Zinsen aus Finanzschulden, Finanzierungsleasing, Forderungskauf und derivativen Finanzinstrumenten mit Grundgeschäft	55 423,95	60 100,00	-4 676,05
2242	Zinsen und sonstige Aufwendungen aus derivativen Finanzinstrumenten ohne Grundgeschäft			
2243	Gewinnentnahmen von Unternehmungen und marktbestimmten Betrieben der Gebietskörperschaft (innerhalb der Gebietskörperschaft)			
2244	Sonstiger Finanzaufwand			
2245	Nicht finanzierungswirksamer Finanzaufwand			
22	Summe Aufwendungen	1 080 339,80	1 041 900,00	38 439,80
SA0	Saldo (0) Nettoergebnis (21 - 22)	-20 947,83	9 200,00	-30 147,83
230	Entnahmen von Haushaltsrücklagen	0,00	0,00	0,00
2301	Entnahmen von Haushaltsrücklagen			
240	Zuweisung an Haushaltsrücklagen	0,00	0,00	0,00
2401	Zuweisung an Haushaltsrücklagen			
23	Summe Haushaltsrücklagen	0,00	0,00	0,00
SA00	Nettoergebnis nach Zuweisung und Entnahmen von Haushaltsrücklagen (Saldo 0 +/- SU23)	-20 947,83	9 200,00	-30 147,83

Finanzwirtschaft (Gruppe 9)

MVAG	Mittelverwendungs- und aufbringungsgruppen (1. und 2. Ebene)	RA 2022	VA 2022	RA - VA
211	Erträge aus der operativen Verwaltungstätigkeit	2 832 660,62	2 634 400,00	198 260,62
2111	Erträge aus eigenen Abgaben	549 231,87	549 400,00	-168,13
2112	Erträge aus Ertragsanteilen	2 279 239,10	2 085 000,00	194 239,10
2113	Erträge aus Gebühren			
2114	Erträge aus Leistungen			
2115	Erträge aus Besitz und wirtschaftlicher Tätigkeit			
2116	Erträge aus Veräußerung und sonstige Erträge	4 189,65		4 189,65
2117	Nicht finanzierungswirksame operative Erträge			
212	Erträge aus Transfers	304 870,09	187 000,00	117 870,09
2121	Transferertrag von Trägern des öffentlichen Rechts	304 837,09	186 900,00	117 937,09
2122	Transferertrag von Beteiligungen			
2123	Transferertrag von Unternehmen (mit Finanzunternehmen)			
2124	Transferertrag von Haushalten und Organisationen ohne Erwerbscharakter	33,00	100,00	-67,00
2125	Transferertrag vom Ausland			
2126	Investitions- und Tilgungszuschüsse zwischen Unternehmungen und Betrieben der Gebietskörperschaft und der Gebietskörperschaft			
2127	Nicht finanzierungswirksamer Transferertrag			
213	Finanzerträge	315,14	500,00	-184,86
2131	Erträge aus Zinsen	315,14	500,00	-184,86
2132	Erträge aus Zinsen aus derivativen Finanzinstrumenten ohne Grundgeschäft			
2133	Erträge aus Gewinnentnahmen von marktbestimmten Betrieben			
2134	Sonstige Finanzerträge			
2135	Erträge aus Dividenden/Gewinnausschüttungen			
2136	Sonstige nicht finanzierungswirksame Finanzerträge			
21	Summe Erträge	3 137 845,85	2 821 900,00	315 945,85
221	Personalaufwand	0,00	0,00	0,00
2211	Personalaufwand (Bezüge, Nebengeb., Mehrleistungen)			
2212	Gesetzlicher und freiwilliger Sozialaufwand			
2213	Sonstiger Personalaufwand			
2214	Nicht finanzierungswirksamer Personalaufwand			
222	Sachaufwand (ohne Transferaufwand)	146 728,53	348 900,00	-202 171,47
2221	Gebrauchs- und Verbrauchsgüter, Handelswaren			
2222	Verwaltungs- und Betriebsaufwand	3 290,26	3 300,00	-9,74
2223	Leasing- und Mietaufwand			
2224	Instandhaltung			
2225	Sonstiger Sachaufwand	143 438,27	345 600,00	-202 161,73
2226	Nicht finanzierungswirksamer Sachaufwand			

Finanzwirtschaft (Gruppe 9)

MVAG	Mittelverwendungs- und aufbringungsgruppen (1. und 2. Ebene)	RA 2022	VA 2022	RA - VA
223	Transferaufwand (laufende Transfers und Kapitaltransfers)	16 419,75	12 500,00	3 919,75
2231	Transferaufwand an Träger des öffentlichen Rechts	7 506,43	7 900,00	-393,57
2232	Transferaufwand an Beteiligungen	8 913,32	4 600,00	4 313,32
2233	Transferaufwand an Unternehmen (mit Finanzunternehmen)			
2234	Transferaufwand an Haushalte und Organisationen ohne Erwerbscharakter			
2235	Transferaufwand an das Ausland			
2236	Investitions- und Tilgungszuschüsse zwischen Unternehmungen und Betrieben der Gebietskörperschaft und der Gebietskörperschaft			
2237	Nicht finanzierungswirksamer Transferaufwand			
224	Finanzaufwand	47 366,14	2 400,00	44 966,14
2241	Zinsen aus Finanzschulden, Finanzierungsleasing, Forderungskauf und derivativen Finanzinstrumenten mit Grundgeschäft		100,00	-100,00
2242	Zinsen und sonstige Aufwendungen aus derivativen Finanzinstrumenten ohne Grundgeschäft			
2243	Gewinnentnahmen von Unternehmungen und marktbestimmten Betrieben der Gebietskörperschaft (innerhalb der Gebietskörperschaft)			
2244	Sonstiger Finanzaufwand	2 407,99	2 300,00	107,99
2245	Nicht finanzierungswirksamer Finanzaufwand	44 958,15		44 958,15
22	Summe Aufwendungen	210 514,42	363 800,00	-153 285,58
SA0	Saldo (0) Nettoergebnis (21 - 22)	2 927 331,43	2 458 100,00	469 231,43
230	Entnahmen von Haushaltsrücklagen	0,00	0,00	0,00
2301	Entnahmen von Haushaltsrücklagen			
240	Zuweisung an Haushaltsrücklagen	213,11	200,00	13,11
2401	Zuweisung an Haushaltsrücklagen	213,11	200,00	13,11
23	Summe Haushaltsrücklagen	-213,11	-200,00	-13,11
SA00	Nettoergebnis nach Zuweisung und Entnahmen von Haushaltsrücklagen (Saldo 0 +/- SU23)	2 927 118,32	2 457 900,00	469 218,32

Finanzierungshaushalt Gesamt 1. Ebene (Anlage 1b)
- interne Vergütungen enthalten

MVAG	Mittelverwendungs- und aufbringungsgruppen (1. Ebene)	RA 2022	VA 2022	RA - VA
OPERATIVE GEBARUNG				
311	Einzahlungen aus der operativen Verwaltungstätigkeit	3 992 715,50	4 015 700,00	-22 984,50
312	Einzahlungen aus Transfers (ohne Kapitaltransfers)	825 861,00	710 800,00	115 061,00
313	Einzahlungen aus Finanzerträgen	1 480,32	1 000,00	480,32
31	Summe Einzahlungen operative Gebarung	4 820 056,82	4 727 500,00	92 556,82
321	Auszahlungen aus Personalaufwand	721 856,49	765 100,00	-43 243,51
322	Auszahlungen aus Sachaufwand (ohne Transferaufwand)	1 133 072,35	1 434 600,00	-301 527,65
323	Auszahlungen aus Transfers (ohne Kapitaltransfers)	1 657 699,74	1 652 900,00	4 799,74
324	Auszahlungen aus Finanzaufwand	89 938,57	111 700,00	-21 761,43
32	Summe Auszahlungen operative Gebarung	3 602 567,15	3 964 300,00	-361 732,85
SA1	Saldo (1) Geldfluss aus der Operativen Gebarung (31 – 32)	1 217 489,67	763 200,00	454 289,67
INVESTIVE GEBARUNG				
331	Einzahlungen aus der Investitionstätigkeit	7 100,00	7 100,00	
332	Einzahlungen aus der Rückzahlung von Darlehen sowie gewährten Vorschüssen			
333	Einzahlungen aus Kapitaltransfers	192 810,69	269 800,00	-76 989,31
33	Summe Einzahlungen investive Gebarung	199 910,69	276 900,00	-76 989,31
341	Auszahlungen aus der Investitionstätigkeit	1 947 382,19	2 460 600,00	-513 217,81
342	Auszahlungen von gewährten Darlehen sowie gewährten Vorschüssen			
343	Auszahlungen aus Kapitaltransfers	2 000,00	2 000,00	
34	Summe Auszahlungen investive Gebarung	1 949 382,19	2 462 600,00	-513 217,81
SA2	Saldo (2) Geldfluss aus der Investiven Gebarung (33 – 34)	-1 749 471,50	-2 185 700,00	436 228,50
SA3	Saldo (3) Nettofinanzierungssaldo (Saldo 1 + Saldo 2)	-531 981,83	-1 422 500,00	890 518,17

MVAG	Mittelverwendungs- und aufbringungsgruppen (1. Ebene)	RA 2022	VA 2022	RA - VA
FINANZIERUNGSTÄTIGKEIT				
351	Einzahlungen aus der Aufnahme von Finanzschulden	1 240 510,76	1 390 000,00	-149 489,24
353	Einzahlungen infolge eines Kapitaltausch bei derivativen Finanzinstrumenten mit Grundgeschäft			
355	Einzahlungen aus dem Abgang von Finanzinstrumenten	11 000,00		11 000,00
35	Summe Einzahlungen aus der Finanzierungstätigkeit	1 251 510,76	1 390 000,00	-138 489,24
361	Auszahlungen aus der Tilgung von Finanzschulden	703 447,12	703 700,00	-252,88
363	Auszahlungen infolge eines Kapitaltausch bei derivativen Finanzinstrumenten mit Grundgeschäft			
365	Auszahlungen für den Erwerb von Finanzinstrumenten			
36	Summe Auszahlungen aus der Finanzierungstätigkeit	703 447,12	703 700,00	-252,88
SA4	Saldo (4) Geldfluss aus der Finanzierungstätigkeit (35 – 36)	548 063,64	686 300,00	-138 236,36
SA5	Saldo (5) Geldfluss aus der voranschlagswirksamen Gebarung (Saldo 3 + Saldo 4)	16 081,81	-736 200,00	752 281,81
411	Einzahlungen aus nicht voranschlagswirksamen Forderungen	1 953 521,87		
412	Einzahlungen aus nicht voranschlagswirksamen Verbindlichkeiten	1 205 881,89		
413	Einzahlungen aus der Aufnahme von zur Kassenstärkung eingegangenen Geldverbindlichkeiten (Barvorlagen)	6 069,00		
41	Summe Einzahlungen aus der nicht voranschlagswirksamen Gebarung	3 165 472,76		
421	Auszahlungen aus nicht voranschlagswirksamen Forderungen	1 945 308,79		
422	Auszahlungen aus nicht voranschlagswirksamen Verbindlichkeiten	1 134 412,88		
423	Auszahlungen zur Tilgung von zur Kassenstärkung eingegangenen Geldverbindlichkeiten (Barvorlagen)	6 069,00		
42	Summe Auszahlungen aus der nicht voranschlagswirksamen Gebarung	3 085 790,67		
SA6	Geldfluss aus der nicht voranschlagswirksamen Gebarung	79 682,09		
SA7	Veränderung an Liquiden Mitteln (Saldo 5 + Saldo 6)	95 763,90		
	Anfangsbestand liquide Mittel (115 zum 31.12.2021)	1 736 939,66		
	Endbestand liquide Mittel (115 zum 31.12.2022)	1 832 703,56		
	davon Zahlungsmittelreserven (1152 zum 31.12.2022)	768 675,72		

Finanzierungshaushalt Gesamt 1. und 2. Ebene (Anlage 1b)
- interne Vergütungen enthalten

MVAG	Mittelverwendungs- und aufbringungsgruppen (1. und 2. Ebene)	RA 2022	VA 2022	RA - VA
311	Einzahlungen aus der operativen Verwaltungstätigkeit	3 992 715,50	4 015 700,00	-22 984,50
3111	Einzahlungen aus eigenen Abgaben	530 190,51	550 100,00	-19 909,49
3112	Einzahlungen aus Ertragsanteilen	2 279 239,10	2 085 000,00	194 239,10
3113	Einzahlungen aus Gebühren	502 100,00	511 200,00	-9 100,00
3114	Einzahlungen aus Leistungen	251 596,60	208 000,00	43 596,60
3115	Einzahlungen aus Besitz und wirtschaftlicher Tätigkeit	68 837,28	67 600,00	1 237,28
3116	Einzahlungen aus Veräußerung von geringwertigen Wirtschaftsgütern (GWG) und sonstige Einzahlungen	360 752,01	593 800,00	-233 047,99
312	Einzahlungen aus Transfers (ohne Kapitaltransfers)	825 861,00	710 800,00	115 061,00
3121	Transferzahlungen von Trägern des öffentlichen Rechts	819 540,36	704 200,00	115 340,36
3122	Transferzahlungen von Beteiligungen	1 674,92	1 700,00	-25,08
3123	Transferzahlungen von Unternehmen (inkl. Finanzunternehmen)			
3124	Transferzahlungen von Haushalte und Organisationen ohne Erwerbscharakter	4 645,72	4 900,00	-254,28
3125	Transferzahlungen vom Ausland			
3126	Investitions- und Tilgungszuschüsse zwischen Unternehmungen und Betrieben der Gebietskörperschaft und der Gebietskörperschaft			
313	Einzahlungen aus Finanzerträgen	1 480,32	1 000,00	480,32
3131	Einzahlungen aus Zinserträgen	1 480,32	1 000,00	480,32
3133	Einzahlungen aus Gewinnentnahmen von marktbestimmten Betrieben			
3134	Sonstige Einzahlungen aus Finanzerträgen			
3135	Einzahlungen aus Dividenden/Gewinnausschüttungen			
31	Summe Einzahlungen operative Gebarung	4 820 056,82	4 727 500,00	92 556,82
321	Auszahlungen aus Personalaufwand	721 856,49	765 100,00	-43 243,51
3211	Auszahlungen für Personalaufwand Bezüge, Nebengebühren, und Mehrleistungsvergütungen)	565 478,11	594 700,00	-29 221,89
3212	Auszahlungen für gesetzliche und freiwillige Sozialaufwendungen	156 378,38	170 400,00	-14 021,62
3213	Auszahlungen aus sonstigem Personalaufwand			
322	Auszahlungen aus Sachaufwand (ohne Transferaufwand)	1 133 072,35	1 434 600,00	-301 527,65
3221	Auszahlungen für Gebrauchs- und Verbrauchsgüter, Handelswaren	73 805,03	89 300,00	-15 494,97
3222	Auszahlungen für Verwaltungs- und Betriebsaufwand	123 446,75	141 300,00	-17 853,25
3223	Auszahlungen für Leasing- und Mietaufwand	103 230,92	105 200,00	-1 969,08
3224	Auszahlungen für Instandhaltung	127 147,74	179 800,00	-52 652,26
3225	Sonstige Auszahlungen aus Sachaufwand	705 441,91	919 000,00	-213 558,09
323	Auszahlungen aus Transfers (ohne Kapitaltransfers)	1 657 699,74	1 652 900,00	4 799,74
3231	Transferzahlungen an Träger des öffentlichen Rechts	1 395 450,53	1 384 500,00	10 950,53
3232	Transferzahlungen an Beteiligungen	8 913,32	4 600,00	4 313,32
3233	Transferzahlungen an Unternehmen (inkl. Finanzunternehmen)			
3234	Transferzahlungen an Haushalte und Organisationen ohne Erwerbscharakter	253 335,89	263 800,00	-10 464,11

MVAG	Mittelverwendungs- und aufbringungsgruppen (1. und 2. Ebene)	RA 2022	VA 2022	RA - VA
3235	Transferzahlungen an das Ausland			
3236	Investitions- und Tilgungszuschüsse zwischen Unternehmungen und Betrieben der Gebietskörperschaft und der Gebietskörperschaft			
324	Auszahlungen aus Finanzaufwand	89 938,57	111 700,00	-21 761,43
3241	Auszahlungen für Zinsaufwand, für Finanzierungsleasing, für Forderungskauf, für Finanzschulden und derivative Finanzinstrumente m	87 530,58	109 400,00	-21 869,42
3242	Auszahlungen für Zinsen aus derivativen Finanzinstrumenten ohne Grundgeschäft			
3243	Auszahlung aus Gewinnentnahmen von marktbestimmten Betrieben			
3244	Sonstige Auszahlungen aus Finanzaufwendungen	2 407,99	2 300,00	107,99
32	Summe Auszahlungen operative Gebarung	3 602 567,15	3 964 300,00	-361 732,85
SA1	Saldo (1) Geldfluss aus der Operativen Gebarung (31 – 32)	1 217 489,67	763 200,00	454 289,67
331	Einzahlungen aus der Investitionstätigkeit	7 100,00	7 100,00	0,00
3311	Einzahlungen aus der Veräußerung von immateriellem Vermögen			
3312	Einzahlungen aus der Veräußerung von Grundstücken und Grundstückseinrichtungen			
3313	Einzahlungen aus der Veräußerung von Gebäuden und Bauten			
3314	Einzahlungen aus der Veräußerung von technischen Anlagen, Fahrzeuge und Maschinen	7 100,00	7 100,00	
3315	Einzahlungen aus der Veräußerung von Amts-, Betriebs- und Geschäftsausstattung			
3316	Einzahlungen aus der Veräußerung von Kulturgütern			
3317	Einzahlungen aus der Veräußerung von Beteiligungen			
332	Einzahlungen aus der Rückzahlung von Darlehen sowie gewährten Vorschüssen	0,00	0,00	0,00
3321	Einzahlungen aus Darlehen an Träger des öffentlichen Rechts			
3322	Einzahlungen aus Darlehen an Beteiligungen			
3323	Einzahlungen aus Darlehen an Unternehmen und Haushalte			
3325	Einzahlungen aus Vorschüssen und Anzahlungen			
333	Einzahlungen aus Kapitaltransfers	192 810,69	269 800,00	-76 989,31
3331	Kapitaltransferzahlungen von Trägern des öffentlichen Rechts	174 730,70	206 600,00	-31 869,30
3332	Kapitaltransferzahlungen von Beteiligungen			
3333	Kapitaltransferzahlungen von Unternehmen			
3334	Kapitaltransferzahlungen von Haushalten und Organisationen ohne Erwerbscharakter	18 079,99	63 200,00	-45 120,01
3335	Kapitaltransferzahlungen vom Ausland			
33	Summe Einzahlungen investive Gebarung	199 910,69	276 900,00	-76 989,31
341	Auszahlungen aus der Investitionstätigkeit	1 947 382,19	2 460 600,00	-513 217,81
3411	Auszahlungen für den Erwerb von immateriellem Vermögen	8 259,83	12 000,00	-3 740,17
3412	Auszahlungen für den Erwerb von Grundstücken und Grundstückseinrichtungen	1 146 667,47	1 421 000,00	-274 332,53
3413	Auszahlungen für den Erwerb von Gebäuden und Bauten	6 025,39	3 200,00	2 825,39
3414	Auszahlungen für den Erwerb von technischen Anlagen, Fahrzeuge und Maschinen		15 000,00	-15 000,00

MVAG	Mittelverwendungs- und aufbringungsgruppen (1. und 2. Ebene)	RA 2022	VA 2022	RA - VA
3415	Auszahlungen für den Erwerb von Amts-, Betriebs- und Geschäftsausstattung	102 812,27	139 400,00	-36 587,73
3416	Auszahlungen für den Erwerb von Kulturgütern			
3417	Auszahlungen für den Erwerb von Beteiligungen	683 617,23	870 000,00	-186 382,77
342	Auszahlungen von gewährten Darlehen sowie gewährten Vorschüssen	0,00	0,00	0,00
3421	Auszahlung von Darlehen an Träger des öffentlichen Rechts			
3422	Auszahlung von Darlehen an Beteiligungen			
3423	Auszahlung von Darlehen an Unternehmen und Haushalte			
3425	Auszahlungen von Vorschüssen und Anzahlungen			
343	Auszahlungen aus Kapitaltransfers	2 000,00	2 000,00	0,00
3431	Kapitaltransferzahlungen an Träger des öffentlichen Rechts			
3432	Kapitaltransferzahlungen an Beteiligungen			
3433	Kapitaltransferzahlungen an Unternehmen (Finanzunternehmen)			
3434	Kapitaltransferzahlungen an Haushalte und Organisationen ohne Erwerbscharakter	2 000,00	2 000,00	
3435	Kapitaltransferzahlungen an das Ausland			
34	Summe Auszahlungen investive Gebarung	1 949 382,19	2 462 600,00	-513 217,81
SA2	Saldo (2) Geldfluss aus der Investiven Gebarung (33 – 34)	-1 749 471,50	-2 185 700,00	436 228,50
SA3	Saldo (3) Nettofinanzierungssaldo (Saldo 1 + Saldo 2)	-531 981,83	-1 422 500,00	890 518,17
351	Einzahlungen aus der Aufnahme von Finanzschulden	1 240 510,76	1 390 000,00	-149 489,24
3511	Einzahlungen aus empfangenen Darlehen von öffentlichen Körperschaften und Rechtsträgern			
3512	Einzahlungen aus empfangenen Darlehen von Beteiligungen			
3513	Einzahlungen aus empfangenen Darlehen von Unternehmen und privaten Haushalten			
3514	Einzahlungen aus Finanzschulden (Finanzunternehmen)	1 240 510,76	1 390 000,00	-149 489,24
353	Einzahlungen infolge eines Kapitaltausch bei derivativen Finanzinstrumenten mit Grundgeschäft	0,00	0,00	0,00
3530	Einzahlungen infolge eines Kapitaltausch bei derivativen Finanzinstrumenten mit Grundgeschäft			
355	Einzahlungen aus dem Abgang von Finanzinstrumenten	11 000,00	0,00	11 000,00
3550	Einzahlungen aus dem Abgang von Finanzinstrumenten	11 000,00		11 000,00
35	Summe Einzahlungen aus der Finanzierungstätigkeit	1 251 510,76	1 390 000,00	-138 489,24
361	Auszahlungen aus der Tilgung von Finanzschulden	703 447,12	703 700,00	-252,88
3611	Auszahlungen aus empfangenen Darlehen von öffentlichen Körperschaften und Rechtsträgern	166 533,14	166 600,00	-66,86
3612	Auszahlungen aus empfangenen Darlehen von Beteiligungen			
3613	Auszahlungen aus empfangenen Darlehen von Unternehmen und privaten Haushalten			
3614	Auszahlungen aus Finanzschulden	536 913,98	537 100,00	-186,02

MVAG	Mittelverwendungs- und aufbringungsgruppen (1. und 2. Ebene)	RA 2022	VA 2022	RA - VA
3615	Auszahlung aus der Rückzahlung von Leasingverbindlichkeiten			
363	Auszahlungen infolge eines Kapitaltausch bei derivativen Finanzinstrumenten mit Grundgeschäft	0,00	0,00	0,00
3630	Auszahlungen infolge eines Kapitaltausch bei derivativen Finanzinstrumenten mit Grundgeschäft			
365	Auszahlungen für den Erwerb von Finanzinstrumenten	0,00	0,00	0,00
3650	Auszahlungen für den Erwerb von Finanzinstrumenten			
36	Summe Auszahlungen aus der Finanzierungstätigkeit	703 447,12	703 700,00	-252,88
SA4	Saldo (4) Geldfluss aus der Finanzierungstätigkeit (35 – 36)	548 063,64	686 300,00	-138 236,36
SA5	Saldo (5) Geldfluss aus der voranschlagswirksamen Gebarung (Saldo 3 + Saldo 4)	16 081,81	-736 200,00	752 281,81
411	Einzahlungen aus nicht voranschlagswirksamen Forderungen	1 953 521,87		
4110	Einzahlungen aus nicht voranschlagswirksamen Forderungen	1 953 521,87		
412	Einzahlungen aus nicht voranschlagswirksamen Verbindlichkeiten	1 205 881,89		
4120	Einzahlungen aus nicht voranschlagswirksamen Verbindlichkeiten	1 205 881,89		
413	Einzahlungen aus der Aufnahme von zur Kassenstärkung eingegangenen Geldverbindlichkeiten (Barvorlagen)	6 069,00		
4130	Einzahlungen aus der Aufnahme von zur Kassenstärkung eingegangenen Geldverbindlichkeiten (Barvorlagen)	6 069,00		
41	Summe Einzahlungen aus der nicht voranschlagswirksamen Gebarung	3 165 472,76		
421	Auszahlungen aus nicht voranschlagswirksamen Forderungen	1 945 308,79		
4210	Auszahlungen aus nicht voranschlagswirksamen Forderungen	1 945 308,79		
422	Auszahlungen aus nicht voranschlagswirksamen Verbindlichkeiten	1 134 412,88		
4220	Auszahlungen aus nicht voranschlagswirksamen Verbindlichkeiten	1 134 412,88		
423	Auszahlungen zur Tilgung von zur Kassenstärkung eingegangenen Geldverbindlichkeiten (Barvorlagen)	6 069,00		
4230	Auszahlungen zur Tilgung von zur Kassenstärkung eingegangenen Geldverbindlichkeiten (Barvorlagen)	6 069,00		
42	Summe Auszahlungen aus der nicht voranschlagswirksamen Gebarung	3 085 790,67		
SA6	Geldfluss aus der nicht voranschlagswirksamen Gebarung	79 682,09		
SA7	Veränderung an Liquiden Mitteln (Saldo 5 + Saldo 6)	95 763,90		
	Anfangsbestand liquide Mittel (115 zum 31.12.2021)	1 736 939,66		
	Endbestand liquide Mittel (115 zum 31.12.2022)	1 832 703,56		
	davon Zahlungsmittelreserven (1152 zum 31.12.2022)	768 675,72		

Finanzierungshaushalt Bereichsbudget 1. und 2. Ebene
(Anlage 1b)

Vertretungskörper und allgemeine Verwaltung (Gruppe 0)

MVAG	Mittelverwendungs- und aufbringungsgruppen (1. und 2. Ebene)	RA 2022	VA 2022	RA - VA
311	Einzahlungen aus der operativen Verwaltungstätigkeit	42 571,48	40 100,00	2 471,48
3111	Einzahlungen aus eigenen Abgaben	742,30	700,00	42,30
3112	Einzahlungen aus Ertragsanteilen			
3113	Einzahlungen aus Gebühren	1 712,50	2 200,00	-487,50
3114	Einzahlungen aus Leistungen	32 847,17	29 500,00	3 347,17
3115	Einzahlungen aus Besitz und wirtschaftlicher Tätigkeit			
3116	Einzahlungen aus Veräußerung von geringwertigen Wirtschaftsgütern (GWG) und sonstige Einzahlungen	7 269,51	7 700,00	-430,49
312	Einzahlungen aus Transfers (ohne Kapitaltransfers)	7 060,22	7 400,00	-339,78
3121	Transferzahlungen von Trägern des öffentlichen Rechts	772,58	900,00	-127,42
3122	Transferzahlungen von Beteiligten	1 674,92	1 700,00	-25,08
3123	Transferzahlungen von Unternehmen (inkl. Finanzunternehmen)			
3124	Transferzahlungen von Haushalte und Organisationen ohne Erwerbscharakter	4 612,72	4 800,00	-187,28
3125	Transferzahlungen vom Ausland			
3126	Investitions- und Tilgungszuschüsse zwischen Unternehmungen und Betrieben der Gebietskörperschaft und der Gebietskörperschaft			
313	Einzahlungen aus Finanzerträgen	1 165,18	500,00	665,18
3131	Einzahlungen aus Zinserträgen	1 165,18	500,00	665,18
3133	Einzahlungen aus Gewinnentnahmen von marktbestimmten Betrieben			
3134	Sonstige Einzahlungen aus Finanzerträgen			
3135	Einzahlungen aus Dividenden/Gewinnausschüttungen			
31	Summe Einzahlungen operative Gebarung	50 796,88	48 000,00	2 796,88
321	Auszahlungen aus Personalaufwand	245 260,00	253 300,00	-8 040,00
3211	Auszahlungen für Personalaufwand Bezüge, Nebengebühren, und Mehrleistungsvergütungen)	184 243,68	189 500,00	-5 256,32
3212	Auszahlungen für gesetzliche und freiwillige Sozialaufwendungen	61 016,32	63 800,00	-2 783,68
3213	Auszahlungen aus sonstigem Personalaufwand			
322	Auszahlungen aus Sachaufwand (ohne Transferaufwand)	224 692,08	264 900,00	-40 207,92
3221	Auszahlungen für Gebrauchs- und Verbrauchsgüter, Handelswaren	10 964,31	14 800,00	-3 835,69
3222	Auszahlungen für Verwaltungs- und Betriebsaufwand	25 622,00	31 100,00	-5 478,00
3223	Auszahlungen für Leasing- und Mietaufwand	12 918,42	13 100,00	-181,58
3224	Auszahlungen für Instandhaltung	13 274,24	18 200,00	-4 925,76
3225	Sonstige Auszahlungen aus Sachaufwand	161 913,11	187 700,00	-25 786,89
323	Auszahlungen aus Transfers (ohne Kapitaltransfers)	213 741,15	217 700,00	-3 958,85
3231	Transferzahlungen an Träger des öffentlichen Rechts			
3232	Transferzahlungen an Beteiligten			
3233	Transferzahlungen an Unternehmen (inkl. Finanzunternehmen)			

Vertretungskörper und allgemeine Verwaltung (Gruppe 0)

MVAG	Mittelverwendungs- und aufbringungsgruppen (1. und 2. Ebene)	RA 2022	VA 2022	RA - VA
3234	Transferzahlungen an Haushalte und Organisationen ohne Erwerbscharakter	213 741,15	217 700,00	-3 958,85
3235	Transferzahlungen an das Ausland			
3236	Investitions- und Tilgungszuschüsse zwischen Unternehmungen und Betrieben der Gebietskörperschaft und der Gebietskörperschaft			
324	Auszahlungen aus Finanzaufwand	0,00	0,00	0,00
3241	Auszahlungen für Zinsaufwand, für Finanzierungsleasing, für Forderungskauf, für Finanzschulden und derivative Finanzinstrumente m			
3242	Auszahlungen für Zinsen aus derivativen Finanzinstrumenten ohne Grundgeschäft			
3243	Auszahlung aus Gewinnentnahmen von marktbestimmten Betrieben			
3244	Sonstige Auszahlungen aus Finanzaufwendungen			
32	Summe Auszahlungen operative Gebarung	683 693,23	735 900,00	-52 206,77
SA1	Saldo (1) Geldfluss aus der Operativen Gebarung (31 – 32)	-632 896,35	-687 900,00	55 003,65
331	Einzahlungen aus der Investitionstätigkeit	0,00	0,00	0,00
3311	Einzahlungen aus der Veräußerung von immateriellem Vermögen			
3312	Einzahlungen aus der Veräußerung von Grundstücken und Grundstückeinrichtungen			
3313	Einzahlungen aus der Veräußerung von Gebäuden und Bauten			
3314	Einzahlungen aus der Veräußerung von technischen Anlagen, Fahrzeuge und Maschinen			
3315	Einzahlungen aus der Veräußerung von Amts-, Betriebs- und Geschäftsausstattung			
3316	Einzahlungen aus der Veräußerung von Kulturgütern			
3317	Einzahlungen aus der Veräußerung von Beteiligungen			
332	Einzahlungen aus der Rückzahlung von Darlehen sowie gewährten Vorschüssen	0,00	0,00	0,00
3321	Einzahlungen aus Darlehen an Träger des öffentlichen Rechts			
3322	Einzahlungen aus Darlehen an Beteiligungen			
3323	Einzahlungen aus Darlehen an Unternehmen und Haushalte			
3325	Einzahlungen aus Vorschüssen und Anzahlungen			
333	Einzahlungen aus Kapitaltransfers	0,00	0,00	0,00
3331	Kapitaltransferzahlungen von Trägern des öffentlichen Rechts			
3332	Kapitaltransferzahlungen von Beteiligungen			
3333	Kapitaltransferzahlungen von Unternehmen			
3334	Kapitaltransferzahlungen von Haushalten und Organisationen ohne Erwerbscharakter			
3335	Kapitaltransferzahlungen vom Ausland			
33	Summe Einzahlungen investive Gebarung	0,00	0,00	0,00
341	Auszahlungen aus der Investitionstätigkeit	22 313,53	28 900,00	-6 586,47
3411	Auszahlungen für den Erwerb von immateriellem Vermögen	1 555,84	2 400,00	-844,16

Vertretungskörper und allgemeine Verwaltung (Gruppe 0)

MVAG	Mittelverwendungs- und aufbringungsgruppen (1. und 2. Ebene)	RA 2022	VA 2022	RA - VA
3412	Auszahlungen für den Erwerb von Grundstücken und Grundstückseinrichtungen			
3413	Auszahlungen für den Erwerb von Gebäuden und Bauten			
3414	Auszahlungen für den Erwerb von technischen Anlagen, Fahrzeuge und Maschinen			
3415	Auszahlungen für den Erwerb von Amts-, Betriebs- und Geschäftsausstattung	20 757,69	26 500,00	-5 742,31
3416	Auszahlungen für den Erwerb von Kulturgütern			
3417	Auszahlungen für den Erwerb von Beteiligungen			
342	Auszahlungen von gewährten Darlehen sowie gewährten Vorschüssen	0,00	0,00	0,00
3421	Auszahlung von Darlehen an Träger des öffentlichen Rechts			
3422	Auszahlung von Darlehen an Beteiligungen			
3423	Auszahlung von Darlehen an Unternehmen und Haushalte			
3425	Auszahlungen von Vorschüssen und Anzahlungen			
343	Auszahlungen aus Kapitaltransfers	0,00	0,00	0,00
3431	Kapitaltransferzahlungen an Träger des öffentlichen Rechts			
3432	Kapitaltransferzahlungen an Beteiligungen			
3433	Kapitaltransferzahlungen an Unternehmen (Finanzunternehmen)			
3434	Kapitaltransferzahlungen an Haushalte und Organisationen ohne Erwerbscharakter			
3435	Kapitaltransferzahlungen an das Ausland			
34	Summe Auszahlungen investive Gebarung	22 313,53	28 900,00	-6 586,47
SA2	Saldo (2) Geldfluss aus der Investiven Gebarung (33 – 34)	-22 313,53	-28 900,00	6 586,47
SA3	Saldo (3) Nettofinanzierungssaldo (Saldo 1 + Saldo 2)	-655 209,88	-716 800,00	61 590,12
351	Einzahlungen aus der Aufnahme von Finanzschulden	0,00	0,00	0,00
3511	Einzahlungen aus empfangenen Darlehen von öffentlichen Körperschaften und Rechtsträgern			
3512	Einzahlungen aus empfangenen Darlehen von Beteiligungen			
3513	Einzahlungen aus empfangenen Darlehen von Unternehmen und privaten Haushalten			
3514	Einzahlungen aus Finanzschulden (Finanzunternehmen)			
353	Einzahlungen infolge eines Kapitaltausch bei derivativen Finanzinstrumenten mit Grundgeschäft	0,00	0,00	0,00
3530	Einzahlungen infolge eines Kapitaltausch bei derivativen Finanzinstrumenten mit Grundgeschäft			
355	Einzahlungen aus dem Abgang von Finanzinstrumenten	11 000,00	0,00	11 000,00
3550	Einzahlungen aus dem Abgang von Finanzinstrumenten	11 000,00		11 000,00
35	Summe Einzahlungen aus der Finanzierungstätigkeit	11 000,00	0,00	11 000,00
361	Auszahlungen aus der Tilgung von Finanzschulden	0,00	0,00	0,00

Vertretungskörper und allgemeine Verwaltung (Gruppe 0)

MVAG	Mittelverwendungs- und aufbringungsgruppen (1. und 2. Ebene)	RA 2022	VA 2022	RA - VA
3611	Auszahlungen aus empfangenen Darlehen von öffentlichen Körperschaften und Rechtsträgern			
3612	Auszahlungen aus empfangenen Darlehen von Beteiligungen			
3613	Auszahlungen aus empfangenen Darlehen von Unternehmen und privaten Haushalten			
3614	Auszahlungen aus Finanzschulden			
3615	Auszahlung aus der Rückzahlung von Leasingverbindlichkeiten			
363	Auszahlungen infolge eines Kapitaltausch bei derivativen Finanzinstrumenten mit Grundgeschäft	0,00	0,00	0,00
3630	Auszahlungen infolge eines Kapitaltausch bei derivativen Finanzinstrumenten mit Grundgeschäft			
365	Auszahlungen für den Erwerb von Finanzinstrumenten	0,00	0,00	0,00
3650	Auszahlungen für den Erwerb von Finanzinstrumenten			
36	Summe Auszahlungen aus der Finanzierungstätigkeit	0,00	0,00	0,00
SA4	Saldo (4) Geldfluss aus der Finanzierungstätigkeit (35 – 36)	11 000,00	0,00	11 000,00
SA5	Saldo (5) Geldfluss aus der voranschlagswirksamen Gebarung (Saldo 3 + Saldo 4)	-644 209,88	-716 800,00	72 590,12

Öffentliche Ordnung und Sicherheit (Gruppe 1)

MVAG	Mittelverwendungs- und aufbringungsgruppen (1. und 2. Ebene)	RA 2022	VA 2022	RA - VA
311	Einzahlungen aus der operativen Verwaltungstätigkeit	1 085,40	1 800,00	-714,60
3111	Einzahlungen aus eigenen Abgaben			
3112	Einzahlungen aus Ertragsanteilen			
3113	Einzahlungen aus Gebühren			
3114	Einzahlungen aus Leistungen	1 080,00	1 700,00	-620,00
3115	Einzahlungen aus Besitz und wirtschaftlicher Tätigkeit			
3116	Einzahlungen aus Veräußerung von geringwertigen Wirtschaftsgütern (GWG) und sonstige Einzahlungen	5,40	100,00	-94,60
312	Einzahlungen aus Transfers (ohne Kapitaltransfers)	0,00	0,00	0,00
3121	Transferzahlungen von Trägern des öffentlichen Rechts			
3122	Transferzahlungen von Beteiligten			
3123	Transferzahlungen von Unternehmen (inkl. Finanzunternehmen)			
3124	Transferzahlungen von Haushalte und Organisationen ohne Erwerbscharakter			
3125	Transferzahlungen vom Ausland			
3126	Investitions- und Tilgungszuschüsse zwischen Unternehmungen und Betrieben der Gebietskörperschaft und der Gebietskörperschaft			
313	Einzahlungen aus Finanzerträgen	0,00	0,00	0,00
3131	Einzahlungen aus Zinserträgen			
3133	Einzahlungen aus Gewinnentnahmen von marktbestimmten Betrieben			
3134	Sonstige Einzahlungen aus Finanzerträgen			
3135	Einzahlungen aus Dividenden/Gewinnausschüttungen			
31	Summe Einzahlungen operative Gebarung	1 085,40	1 800,00	-714,60
321	Auszahlungen aus Personalaufwand	0,00	0,00	0,00
3211	Auszahlungen für Personalaufwand Bezüge, Nebengebühren, und Mehrleistungsvergütungen)			
3212	Auszahlungen für gesetzliche und freiwillige Sozialaufwendungen			
3213	Auszahlungen aus sonstigem Personalaufwand			
322	Auszahlungen aus Sachaufwand (ohne Transferaufwand)	26 780,25	36 900,00	-10 119,75
3221	Auszahlungen für Gebrauchs- und Verbrauchsgüter, Handelswaren	16,20	100,00	-83,80
3222	Auszahlungen für Verwaltungs- und Betriebsaufwand	4 296,44	7 500,00	-3 203,56
3223	Auszahlungen für Leasing- und Mietaufwand	7 935,45	10 200,00	-2 264,55
3224	Auszahlungen für Instandhaltung		3 300,00	-3 300,00
3225	Sonstige Auszahlungen aus Sachaufwand	14 532,16	15 800,00	-1 267,84
323	Auszahlungen aus Transfers (ohne Kapitaltransfers)	42 150,12	42 200,00	-49,88
3231	Transferzahlungen an Träger des öffentlichen Rechts	42 150,12	42 200,00	-49,88
3232	Transferzahlungen an Beteiligten			
3233	Transferzahlungen an Unternehmen (inkl. Finanzunternehmen)			

Öffentliche Ordnung und Sicherheit (Gruppe 1)

MVAG	Mittelverwendungs- und aufbringungsgruppen (1. und 2. Ebene)	RA 2022	VA 2022	RA - VA
3234	Transferzahlungen an Haushalte und Organisationen ohne Erwerbscharakter			
3235	Transferzahlungen an das Ausland			
3236	Investitions- und Tilgungszuschüsse zwischen Unternehmungen und Betrieben der Gebietskörperschaft und der Gebietskörperschaft			
324	Auszahlungen aus Finanzaufwand	0,00	0,00	0,00
3241	Auszahlungen für Zinsaufwand, für Finanzierungsleasing, für Forderungskauf, für Finanzschulden und derivative Finanzinstrumente m			
3242	Auszahlungen für Zinsen aus derivativen Finanzinstrumenten ohne Grundgeschäft			
3243	Auszahlung aus Gewinnentnahmen von marktbestimmten Betrieben			
3244	Sonstige Auszahlungen aus Finanzaufwendungen			
32	Summe Auszahlungen operative Gebarung	68 930,37	79 100,00	-10 169,63
SA1	Saldo (1) Geldfluss aus der Operativen Gebarung (31 – 32)	-67 844,97	-77 300,00	9 455,03
331	Einzahlungen aus der Investitionstätigkeit	0,00	0,00	0,00
3311	Einzahlungen aus der Veräußerung von immateriellem Vermögen			
3312	Einzahlungen aus der Veräußerung von Grundstücken und Grundstückeinrichtungen			
3313	Einzahlungen aus der Veräußerung von Gebäuden und Bauten			
3314	Einzahlungen aus der Veräußerung von technischen Anlagen, Fahrzeuge und Maschinen			
3315	Einzahlungen aus der Veräußerung von Amts-, Betriebs- und Geschäftsausstattung			
3316	Einzahlungen aus der Veräußerung von Kulturgütern			
3317	Einzahlungen aus der Veräußerung von Beteiligungen			
332	Einzahlungen aus der Rückzahlung von Darlehen sowie gewährten Vorschüssen	0,00	0,00	0,00
3321	Einzahlungen aus Darlehen an Träger des öffentlichen Rechts			
3322	Einzahlungen aus Darlehen an Beteiligungen			
3323	Einzahlungen aus Darlehen an Unternehmen und Haushalte			
3325	Einzahlungen aus Vorschüssen und Anzahlungen			
333	Einzahlungen aus Kapitaltransfers	0,00	0,00	0,00
3331	Kapitaltransferzahlungen von Trägern des öffentlichen Rechts			
3332	Kapitaltransferzahlungen von Beteiligungen			
3333	Kapitaltransferzahlungen von Unternehmen			
3334	Kapitaltransferzahlungen von Haushalten und Organisationen ohne Erwerbscharakter			
3335	Kapitaltransferzahlungen vom Ausland			
33	Summe Einzahlungen investive Gebarung	0,00	0,00	0,00
341	Auszahlungen aus der Investitionstätigkeit	0,00	0,00	0,00
3411	Auszahlungen für den Erwerb von immateriellem Vermögen			

Öffentliche Ordnung und Sicherheit (Gruppe 1)

MVAG	Mittelverwendungs- und aufbringungsgruppen (1. und 2. Ebene)	RA 2022	VA 2022	RA - VA
3412	Auszahlungen für den Erwerb von Grundstücken und Grundstückseinrichtungen			
3413	Auszahlungen für den Erwerb von Gebäuden und Bauten			
3414	Auszahlungen für den Erwerb von technischen Anlagen, Fahrzeuge und Maschinen			
3415	Auszahlungen für den Erwerb von Amts-, Betriebs- und Geschäftsausstattung			
3416	Auszahlungen für den Erwerb von Kulturgütern			
3417	Auszahlungen für den Erwerb von Beteiligungen			
342	Auszahlungen von gewährten Darlehen sowie gewährten Vorschüssen	0,00	0,00	0,00
3421	Auszahlung von Darlehen an Träger des öffentlichen Rechts			
3422	Auszahlung von Darlehen an Beteiligungen			
3423	Auszahlung von Darlehen an Unternehmen und Haushalte			
3425	Auszahlungen von Vorschüssen und Anzahlungen			
343	Auszahlungen aus Kapitaltransfers	0,00	0,00	0,00
3431	Kapitaltransferzahlungen an Träger des öffentlichen Rechts			
3432	Kapitaltransferzahlungen an Beteiligungen			
3433	Kapitaltransferzahlungen an Unternehmen (Finanzunternehmen)			
3434	Kapitaltransferzahlungen an Haushalte und Organisationen ohne Erwerbscharakter			
3435	Kapitaltransferzahlungen an das Ausland			
34	Summe Auszahlungen investive Gebarung	0,00	0,00	0,00
SA2	Saldo (2) Geldfluss aus der Investiven Gebarung (33 – 34)	0,00	0,00	0,00
SA3	Saldo (3) Nettofinanzierungssaldo (Saldo 1 + Saldo 2)	-67 844,97	-77 300,00	9 455,03
351	Einzahlungen aus der Aufnahme von Finanzschulden	0,00	0,00	0,00
3511	Einzahlungen aus empfangenen Darlehen von öffentlichen Körperschaften und Rechtsträgern			
3512	Einzahlungen aus empfangenen Darlehen von Beteiligungen			
3513	Einzahlungen aus empfangenen Darlehen von Unternehmen und privaten Haushalten			
3514	Einzahlungen aus Finanzschulden (Finanzunternehmen)			
353	Einzahlungen infolge eines Kapitaltausch bei derivativen Finanzinstrumenten mit Grundgeschäft	0,00	0,00	0,00
3530	Einzahlungen infolge eines Kapitaltausch bei derivativen Finanzinstrumenten mit Grundgeschäft			
355	Einzahlungen aus dem Abgang von Finanzinstrumenten	0,00	0,00	0,00
3550	Einzahlungen aus dem Abgang von Finanzinstrumenten			
35	Summe Einzahlungen aus der Finanzierungstätigkeit	0,00	0,00	0,00
361	Auszahlungen aus der Tilgung von Finanzschulden	0,00	0,00	0,00

Öffentliche Ordnung und Sicherheit (Gruppe 1)

MVAG	Mittelverwendungs- und aufbringungsgruppen (1. und 2. Ebene)	RA 2022	VA 2022	RA - VA
3611	Auszahlungen aus empfangenen Darlehen von öffentlichen Körperschaften und Rechtsträgern			
3612	Auszahlungen aus empfangenen Darlehen von Beteiligungen			
3613	Auszahlungen aus empfangenen Darlehen von Unternehmen und privaten Haushalten			
3614	Auszahlungen aus Finanzschulden			
3615	Auszahlung aus der Rückzahlung von Leasingverbindlichkeiten			
363	Auszahlungen infolge eines Kapitaltausch bei derivativen Finanzinstrumenten mit Grundgeschäft	0,00	0,00	0,00
3630	Auszahlungen infolge eines Kapitaltausch bei derivativen Finanzinstrumenten mit Grundgeschäft			
365	Auszahlungen für den Erwerb von Finanzinstrumenten	0,00	0,00	0,00
3650	Auszahlungen für den Erwerb von Finanzinstrumenten			
36	Summe Auszahlungen aus der Finanzierungstätigkeit	0,00	0,00	0,00
SA4	Saldo (4) Geldfluss aus der Finanzierungstätigkeit (35 – 36)	0,00	0,00	0,00
SA5	Saldo (5) Geldfluss aus der voranschlagswirksamen Gebarung (Saldo 3 + Saldo 4)	-67 844,97	-77 300,00	9 455,03

Unterricht, Erziehung, Sport und Wissenschaft (Gruppe 2)

MVAG	Mittelverwendungs- und aufbringungsgruppen (1. und 2. Ebene)	RA 2022	VA 2022	RA - VA
311	Einzahlungen aus der operativen Verwaltungstätigkeit	367 735,65	575 900,00	-208 164,35
3111	Einzahlungen aus eigenen Abgaben			
3112	Einzahlungen aus Ertragsanteilen			
3113	Einzahlungen aus Gebühren			
3114	Einzahlungen aus Leistungen	50 001,04	45 900,00	4 101,04
3115	Einzahlungen aus Besitz und wirtschaftlicher Tätigkeit	40 493,20	40 900,00	-406,80
3116	Einzahlungen aus Veräußerung von geringwertigen Wirtschaftsgütern (GWG) und sonstige Einzahlungen	277 241,41	489 100,00	-211 858,59
312	Einzahlungen aus Transfers (ohne Kapitaltransfers)	176 962,45	182 400,00	-5 437,55
3121	Transferzahlungen von Trägern des öffentlichen Rechts	176 962,45	182 400,00	-5 437,55
3122	Transferzahlungen von Beteiligten			
3123	Transferzahlungen von Unternehmen (inkl. Finanzunternehmen)			
3124	Transferzahlungen von Haushalte und Organisationen ohne Erwerbscharakter			
3125	Transferzahlungen vom Ausland			
3126	Investitions- und Tilgungszuschüsse zwischen Unternehmungen und Betrieben der Gebietskörperschaft und der Gebietskörperschaft			
313	Einzahlungen aus Finanzerträgen	0,00	0,00	0,00
3131	Einzahlungen aus Zinserträgen			
3133	Einzahlungen aus Gewinnentnahmen von marktbestimmten Betrieben			
3134	Sonstige Einzahlungen aus Finanzerträgen			
3135	Einzahlungen aus Dividenden/Gewinnausschüttungen			
31	Summe Einzahlungen operative Gebarung	544 698,10	758 300,00	-213 601,90
321	Auszahlungen aus Personalaufwand	311 932,45	344 300,00	-32 367,55
3211	Auszahlungen für Personalaufwand Bezüge, Nebengebühren, und Mehrleistungsvergütungen)	249 811,93	271 700,00	-21 888,07
3212	Auszahlungen für gesetzliche und freiwillige Sozialaufwendungen	62 120,52	72 600,00	-10 479,48
3213	Auszahlungen aus sonstigem Personalaufwand			
322	Auszahlungen aus Sachaufwand (ohne Transferaufwand)	216 280,11	252 200,00	-35 919,89
3221	Auszahlungen für Gebrauchs- und Verbrauchsgüter, Handelswaren	28 061,35	37 800,00	-9 738,65
3222	Auszahlungen für Verwaltungs- und Betriebsaufwand	51 712,12	55 300,00	-3 587,88
3223	Auszahlungen für Leasing- und Mietaufwand	52 032,92	52 600,00	-567,08
3224	Auszahlungen für Instandhaltung	17 945,07	41 800,00	-23 854,93
3225	Sonstige Auszahlungen aus Sachaufwand	66 528,65	64 700,00	1 828,65
323	Auszahlungen aus Transfers (ohne Kapitaltransfers)	228 764,45	229 000,00	-235,55
3231	Transferzahlungen an Träger des öffentlichen Rechts	213 814,45	213 400,00	414,45
3232	Transferzahlungen an Beteiligten			
3233	Transferzahlungen an Unternehmen (inkl. Finanzunternehmen)			

Unterricht, Erziehung, Sport und Wissenschaft (Gruppe 2)

MVAG	Mittelverwendungs- und aufbringungsgruppen (1. und 2. Ebene)	RA 2022	VA 2022	RA - VA
3234	Transferzahlungen an Haushalte und Organisationen ohne Erwerbscharakter	14 950,00	15 600,00	-650,00
3235	Transferzahlungen an das Ausland			
3236	Investitions- und Tilgungszuschüsse zwischen Unternehmungen und Betrieben der Gebietskörperschaft und der Gebietskörperschaft			
324	Auszahlungen aus Finanzaufwand	32 106,63	49 200,00	-17 093,37
3241	Auszahlungen für Zinsaufwand, für Finanzierungsleasing, für Forderungskauf, für Finanzschulden und derivative Finanzinstrumente m	32 106,63	49 200,00	-17 093,37
3242	Auszahlungen für Zinsen aus derivativen Finanzinstrumenten ohne Grundgeschäft			
3243	Auszahlung aus Gewinnentnahmen von marktbestimmten Betrieben			
3244	Sonstige Auszahlungen aus Finanzaufwendungen			
32	Summe Auszahlungen operative Gebarung	789 083,64	874 700,00	-85 616,36
SA1	Saldo (1) Geldfluss aus der Operativen Gebarung (31 – 32)	-244 385,54	-116 400,00	-127 985,54
331	Einzahlungen aus der Investitionstätigkeit	0,00	0,00	0,00
3311	Einzahlungen aus der Veräußerung von immateriellem Vermögen			
3312	Einzahlungen aus der Veräußerung von Grundstücken und Grundstückeinrichtungen			
3313	Einzahlungen aus der Veräußerung von Gebäuden und Bauten			
3314	Einzahlungen aus der Veräußerung von technischen Anlagen, Fahrzeuge und Maschinen			
3315	Einzahlungen aus der Veräußerung von Amts-, Betriebs- und Geschäftsausstattung			
3316	Einzahlungen aus der Veräußerung von Kulturgütern			
3317	Einzahlungen aus der Veräußerung von Beteiligungen			
332	Einzahlungen aus der Rückzahlung von Darlehen sowie gewährten Vorschüssen	0,00	0,00	0,00
3321	Einzahlungen aus Darlehen an Träger des öffentlichen Rechts			
3322	Einzahlungen aus Darlehen an Beteiligungen			
3323	Einzahlungen aus Darlehen an Unternehmen und Haushalte			
3325	Einzahlungen aus Vorschüssen und Anzahlungen			
333	Einzahlungen aus Kapitaltransfers	10 000,00	40 000,00	-30 000,00
3331	Kapitaltransferzahlungen von Trägern des öffentlichen Rechts	10 000,00	35 000,00	-25 000,00
3332	Kapitaltransferzahlungen von Beteiligungen			
3333	Kapitaltransferzahlungen von Unternehmen			
3334	Kapitaltransferzahlungen von Haushalten und Organisationen ohne Erwerbscharakter		5 000,00	-5 000,00
3335	Kapitaltransferzahlungen vom Ausland			
33	Summe Einzahlungen investive Gebarung	10 000,00	40 000,00	-30 000,00
341	Auszahlungen aus der Investitionstätigkeit	769 237,48	980 200,00	-210 962,52
3411	Auszahlungen für den Erwerb von immateriellem Vermögen	1 321,95	1 600,00	-278,05

Unterricht, Erziehung, Sport und Wissenschaft (Gruppe 2)

MVAG	Mittelverwendungs- und aufbringungsgruppen (1. und 2. Ebene)	RA 2022	VA 2022	RA - VA
3412	Auszahlungen für den Erwerb von Grundstücken und Grundstückseinrichtungen			
3413	Auszahlungen für den Erwerb von Gebäuden und Bauten	6 025,39	3 200,00	2 825,39
3414	Auszahlungen für den Erwerb von technischen Anlagen, Fahrzeuge und Maschinen			
3415	Auszahlungen für den Erwerb von Amts-, Betriebs- und Geschäftsausstattung	78 272,91	105 400,00	-27 127,09
3416	Auszahlungen für den Erwerb von Kulturgütern			
3417	Auszahlungen für den Erwerb von Beteiligungen	683 617,23	870 000,00	-186 382,77
342	Auszahlungen von gewährten Darlehen sowie gewährten Vorschüssen	0,00	0,00	0,00
3421	Auszahlung von Darlehen an Träger des öffentlichen Rechts			
3422	Auszahlung von Darlehen an Beteiligungen			
3423	Auszahlung von Darlehen an Unternehmen und Haushalte			
3425	Auszahlungen von Vorschüssen und Anzahlungen			
343	Auszahlungen aus Kapitaltransfers	0,00	0,00	0,00
3431	Kapitaltransferzahlungen an Träger des öffentlichen Rechts			
3432	Kapitaltransferzahlungen an Beteiligungen			
3433	Kapitaltransferzahlungen an Unternehmen (Finanzunternehmen)			
3434	Kapitaltransferzahlungen an Haushalte und Organisationen ohne Erwerbscharakter			
3435	Kapitaltransferzahlungen an das Ausland			
34	Summe Auszahlungen investive Gebarung	769 237,48	980 200,00	-210 962,52
SA2	Saldo (2) Geldfluss aus der Investiven Gebarung (33 – 34)	-759 237,48	-940 200,00	180 962,52
SA3	Saldo (3) Nettofinanzierungssaldo (Saldo 1 + Saldo 2)	-1 003 623,02	-1 056 600,00	52 976,98
351	Einzahlungen aus der Aufnahme von Finanzschulden	440 000,00	440 000,00	0,00
3511	Einzahlungen aus empfangenen Darlehen von öffentlichen Körperschaften und Rechtsträgern			
3512	Einzahlungen aus empfangenen Darlehen von Beteiligungen			
3513	Einzahlungen aus empfangenen Darlehen von Unternehmen und privaten Haushalten			
3514	Einzahlungen aus Finanzschulden (Finanzunternehmen)	440 000,00	440 000,00	
353	Einzahlungen infolge eines Kapitaltausch bei derivativen Finanzinstrumenten mit Grundgeschäft	0,00	0,00	0,00
3530	Einzahlungen infolge eines Kapitaltausch bei derivativen Finanzinstrumenten mit Grundgeschäft			
355	Einzahlungen aus dem Abgang von Finanzinstrumenten	0,00	0,00	0,00
3550	Einzahlungen aus dem Abgang von Finanzinstrumenten			
35	Summe Einzahlungen aus der Finanzierungstätigkeit	440 000,00	440 000,00	0,00
361	Auszahlungen aus der Tilgung von Finanzschulden	283 313,95	283 400,00	-86,05

Unterricht, Erziehung, Sport und Wissenschaft (Gruppe 2)

MVAG	Mittelverwendungs- und aufbringungsgruppen (1. und 2. Ebene)	RA 2022	VA 2022	RA - VA
3611	Auszahlungen aus empfangenen Darlehen von öffentlichen Körperschaften und Rechtsträgern			
3612	Auszahlungen aus empfangenen Darlehen von Beteiligungen			
3613	Auszahlungen aus empfangenen Darlehen von Unternehmen und privaten Haushalten			
3614	Auszahlungen aus Finanzschulden	283 313,95	283 400,00	-86,05
3615	Auszahlung aus der Rückzahlung von Leasingverbindlichkeiten			
363	Auszahlungen infolge eines Kapitaltausch bei derivativen Finanzinstrumenten mit Grundgeschäft	0,00	0,00	0,00
3630	Auszahlungen infolge eines Kapitaltausch bei derivativen Finanzinstrumenten mit Grundgeschäft			
365	Auszahlungen für den Erwerb von Finanzinstrumenten	0,00	0,00	0,00
3650	Auszahlungen für den Erwerb von Finanzinstrumenten			
36	Summe Auszahlungen aus der Finanzierungstätigkeit	283 313,95	283 400,00	-86,05
SA4	Saldo (4) Geldfluss aus der Finanzierungstätigkeit (35 – 36)	156 686,05	156 600,00	86,05
SA5	Saldo (5) Geldfluss aus der voranschlagswirksamen Gebarung (Saldo 3 + Saldo 4)	-846 936,97	-900 000,00	53 063,03

Kunst, Kultur und Kultus (Gruppe 3)

MVAG	Mittelverwendungs- und aufbringungsgruppen (1. und 2. Ebene)	RA 2022	VA 2022	RA - VA
311	Einzahlungen aus der operativen Verwaltungstätigkeit	5 126,61	5 200,00	-73,39
3111	Einzahlungen aus eigenen Abgaben			
3112	Einzahlungen aus Ertragsanteilen			
3113	Einzahlungen aus Gebühren			
3114	Einzahlungen aus Leistungen	3 796,50	3 800,00	-3,50
3115	Einzahlungen aus Besitz und wirtschaftlicher Tätigkeit	7,27	100,00	-92,73
3116	Einzahlungen aus Veräußerung von geringwertigen Wirtschaftsgütern (GWG) und sonstige Einzahlungen	1 322,84	1 300,00	22,84
312	Einzahlungen aus Transfers (ohne Kapitaltransfers)	900,00	900,00	0,00
3121	Transferzahlungen von Trägern des öffentlichen Rechts	900,00	900,00	
3122	Transferzahlungen von Beteiligten			
3123	Transferzahlungen von Unternehmen (inkl. Finanzunternehmen)			
3124	Transferzahlungen von Haushalte und Organisationen ohne Erwerbscharakter			
3125	Transferzahlungen vom Ausland			
3126	Investitions- und Tilgungszuschüsse zwischen Unternehmungen und Betrieben der Gebietskörperschaft und der Gebietskörperschaft			
313	Einzahlungen aus Finanzerträgen	0,00	0,00	0,00
3131	Einzahlungen aus Zinserträgen			
3133	Einzahlungen aus Gewinnentnahmen von marktbestimmten Betrieben			
3134	Sonstige Einzahlungen aus Finanzerträgen			
3135	Einzahlungen aus Dividenden/Gewinnausschüttungen			
31	Summe Einzahlungen operative Gebarung	6 026,61	6 100,00	-73,39
321	Auszahlungen aus Personalaufwand	0,00	0,00	0,00
3211	Auszahlungen für Personalaufwand Bezüge, Nebengebühren, und Mehrleistungsvergütungen)			
3212	Auszahlungen für gesetzliche und freiwillige Sozialaufwendungen			
3213	Auszahlungen aus sonstigem Personalaufwand			
322	Auszahlungen aus Sachaufwand (ohne Transferaufwand)	16 674,85	20 500,00	-3 825,15
3221	Auszahlungen für Gebrauchs- und Verbrauchsgüter, Handelswaren			
3222	Auszahlungen für Verwaltungs- und Betriebsaufwand			
3223	Auszahlungen für Leasing- und Mietaufwand	6 331,50	7 000,00	-668,50
3224	Auszahlungen für Instandhaltung	4 250,29	7 000,00	-2 749,71
3225	Sonstige Auszahlungen aus Sachaufwand	6 093,06	6 500,00	-406,94
323	Auszahlungen aus Transfers (ohne Kapitaltransfers)	134 500,00	135 000,00	-500,00
3231	Transferzahlungen an Träger des öffentlichen Rechts	125 200,00	125 700,00	-500,00
3232	Transferzahlungen an Beteiligten			
3233	Transferzahlungen an Unternehmen (inkl. Finanzunternehmen)			

Kunst, Kultur und Kultus (Gruppe 3)

MVAG	Mittelverwendungs- und aufbringungsgruppen (1. und 2. Ebene)	RA 2022	VA 2022	RA - VA
3234	Transferzahlungen an Haushalte und Organisationen ohne Erwerbscharakter	9 300,00	9 300,00	
3235	Transferzahlungen an das Ausland			
3236	Investitions- und Tilgungszuschüsse zwischen Unternehmungen und Betrieben der Gebietskörperschaft und der Gebietskörperschaft			
324	Auszahlungen aus Finanzaufwand	0,00	0,00	0,00
3241	Auszahlungen für Zinsaufwand, für Finanzierungsleasing, für Forderungskauf, für Finanzschulden und derivative Finanzinstrumente m			
3242	Auszahlungen für Zinsen aus derivativen Finanzinstrumenten ohne Grundgeschäft			
3243	Auszahlung aus Gewinnentnahmen von marktbestimmten Betrieben			
3244	Sonstige Auszahlungen aus Finanzaufwendungen			
32	Summe Auszahlungen operative Gebarung	151 174,85	155 500,00	-4 325,15
SA1	Saldo (1) Geldfluss aus der Operativen Gebarung (31 – 32)	-145 148,24	-149 400,00	4 251,76
331	Einzahlungen aus der Investitionstätigkeit	0,00	0,00	0,00
3311	Einzahlungen aus der Veräußerung von immateriellem Vermögen			
3312	Einzahlungen aus der Veräußerung von Grundstücken und Grundstückeinrichtungen			
3313	Einzahlungen aus der Veräußerung von Gebäuden und Bauten			
3314	Einzahlungen aus der Veräußerung von technischen Anlagen, Fahrzeuge und Maschinen			
3315	Einzahlungen aus der Veräußerung von Amts-, Betriebs- und Geschäftsausstattung			
3316	Einzahlungen aus der Veräußerung von Kulturgütern			
3317	Einzahlungen aus der Veräußerung von Beteiligungen			
332	Einzahlungen aus der Rückzahlung von Darlehen sowie gewährten Vorschüssen	0,00	0,00	0,00
3321	Einzahlungen aus Darlehen an Träger des öffentlichen Rechts			
3322	Einzahlungen aus Darlehen an Beteiligungen			
3323	Einzahlungen aus Darlehen an Unternehmen und Haushalte			
3325	Einzahlungen aus Vorschüssen und Anzahlungen			
333	Einzahlungen aus Kapitaltransfers	0,00	0,00	0,00
3331	Kapitaltransferzahlungen von Trägern des öffentlichen Rechts			
3332	Kapitaltransferzahlungen von Beteiligungen			
3333	Kapitaltransferzahlungen von Unternehmen			
3334	Kapitaltransferzahlungen von Haushalten und Organisationen ohne Erwerbscharakter			
3335	Kapitaltransferzahlungen vom Ausland			
33	Summe Einzahlungen investive Gebarung	0,00	0,00	0,00
341	Auszahlungen aus der Investitionstätigkeit	0,00	0,00	0,00
3411	Auszahlungen für den Erwerb von immateriellem Vermögen			

Kunst, Kultur und Kultus (Gruppe 3)

MVAG	Mittelverwendungs- und aufbringungsgruppen (1. und 2. Ebene)	RA 2022	VA 2022	RA - VA
3412	Auszahlungen für den Erwerb von Grundstücken und Grundstückseinrichtungen			
3413	Auszahlungen für den Erwerb von Gebäuden und Bauten			
3414	Auszahlungen für den Erwerb von technischen Anlagen, Fahrzeuge und Maschinen			
3415	Auszahlungen für den Erwerb von Amts-, Betriebs- und Geschäftsausstattung			
3416	Auszahlungen für den Erwerb von Kulturgütern			
3417	Auszahlungen für den Erwerb von Beteiligungen			
342	Auszahlungen von gewährten Darlehen sowie gewährten Vorschüssen	0,00	0,00	0,00
3421	Auszahlung von Darlehen an Träger des öffentlichen Rechts			
3422	Auszahlung von Darlehen an Beteiligungen			
3423	Auszahlung von Darlehen an Unternehmen und Haushalte			
3425	Auszahlungen von Vorschüssen und Anzahlungen			
343	Auszahlungen aus Kapitaltransfers	0,00	0,00	0,00
3431	Kapitaltransferzahlungen an Träger des öffentlichen Rechts			
3432	Kapitaltransferzahlungen an Beteiligungen			
3433	Kapitaltransferzahlungen an Unternehmen (Finanzunternehmen)			
3434	Kapitaltransferzahlungen an Haushalte und Organisationen ohne Erwerbscharakter			
3435	Kapitaltransferzahlungen an das Ausland			
34	Summe Auszahlungen investive Gebarung	0,00	0,00	0,00
SA2	Saldo (2) Geldfluss aus der Investiven Gebarung (33 – 34)	0,00	0,00	0,00
SA3	Saldo (3) Nettofinanzierungssaldo (Saldo 1 + Saldo 2)	-145 148,24	-149 400,00	4 251,76
351	Einzahlungen aus der Aufnahme von Finanzschulden	0,00	0,00	0,00
3511	Einzahlungen aus empfangenen Darlehen von öffentlichen Körperschaften und Rechtsträgern			
3512	Einzahlungen aus empfangenen Darlehen von Beteiligungen			
3513	Einzahlungen aus empfangenen Darlehen von Unternehmen und privaten Haushalten			
3514	Einzahlungen aus Finanzschulden (Finanzunternehmen)			
353	Einzahlungen infolge eines Kapitaltausch bei derivativen Finanzinstrumenten mit Grundgeschäft	0,00	0,00	0,00
3530	Einzahlungen infolge eines Kapitaltausch bei derivativen Finanzinstrumenten mit Grundgeschäft			
355	Einzahlungen aus dem Abgang von Finanzinstrumenten	0,00	0,00	0,00
3550	Einzahlungen aus dem Abgang von Finanzinstrumenten			
35	Summe Einzahlungen aus der Finanzierungstätigkeit	0,00	0,00	0,00
361	Auszahlungen aus der Tilgung von Finanzschulden	0,00	0,00	0,00

Kunst, Kultur und Kultus (Gruppe 3)

MVAG	Mittelverwendungs- und aufbringungsgruppen (1. und 2. Ebene)	RA 2022	VA 2022	RA - VA
3611	Auszahlungen aus empfangenen Darlehen von öffentlichen Körperschaften und Rechtsträgern			
3612	Auszahlungen aus empfangenen Darlehen von Beteiligungen			
3613	Auszahlungen aus empfangenen Darlehen von Unternehmen und privaten Haushalten			
3614	Auszahlungen aus Finanzschulden			
3615	Auszahlung aus der Rückzahlung von Leasingverbindlichkeiten			
363	Auszahlungen infolge eines Kapitaltausch bei derivativen Finanzinstrumenten mit Grundgeschäft	0,00	0,00	0,00
3630	Auszahlungen infolge eines Kapitaltausch bei derivativen Finanzinstrumenten mit Grundgeschäft			
365	Auszahlungen für den Erwerb von Finanzinstrumenten	0,00	0,00	0,00
3650	Auszahlungen für den Erwerb von Finanzinstrumenten			
36	Summe Auszahlungen aus der Finanzierungstätigkeit	0,00	0,00	0,00
SA4	Saldo (4) Geldfluss aus der Finanzierungstätigkeit (35 – 36)	0,00	0,00	0,00
SA5	Saldo (5) Geldfluss aus der voranschlagswirksamen Gebarung (Saldo 3 + Saldo 4)	-145 148,24	-149 400,00	4 251,76

Soziale Wohlfahrt und Wohnbauförderung (Gruppe 4)

MVAG	Mittelverwendungs- und aufbringungsgruppen (1. und 2. Ebene)	RA 2022	VA 2022	RA - VA
311	Einzahlungen aus der operativen Verwaltungstätigkeit	5 294,57	5 500,00	-205,43
3111	Einzahlungen aus eigenen Abgaben			
3112	Einzahlungen aus Ertragsanteilen			
3113	Einzahlungen aus Gebühren			
3114	Einzahlungen aus Leistungen			
3115	Einzahlungen aus Besitz und wirtschaftlicher Tätigkeit			
3116	Einzahlungen aus Veräußerung von geringwertigen Wirtschaftsgütern (GWG) und sonstige Einzahlungen	5 294,57	5 500,00	-205,43
312	Einzahlungen aus Transfers (ohne Kapitaltransfers)	0,00	0,00	0,00
3121	Transferzahlungen von Trägern des öffentlichen Rechts			
3122	Transferzahlungen von Beteiligten			
3123	Transferzahlungen von Unternehmen (inkl. Finanzunternehmen)			
3124	Transferzahlungen von Haushalte und Organisationen ohne Erwerbscharakter			
3125	Transferzahlungen vom Ausland			
3126	Investitions- und Tilgungszuschüsse zwischen Unternehmungen und Betrieben der Gebietskörperschaft und der Gebietskörperschaft			
313	Einzahlungen aus Finanzerträgen	0,00	0,00	0,00
3131	Einzahlungen aus Zinserträgen			
3133	Einzahlungen aus Gewinnentnahmen von marktbestimmten Betrieben			
3134	Sonstige Einzahlungen aus Finanzerträgen			
3135	Einzahlungen aus Dividenden/Gewinnausschüttungen			
31	Summe Einzahlungen operative Gebarung	5 294,57	5 500,00	-205,43
321	Auszahlungen aus Personalaufwand	3 758,64	4 000,00	-241,36
3211	Auszahlungen für Personalaufwand Bezüge, Nebengebühren, und Mehrleistungsvergütungen)	3 010,28	3 100,00	-89,72
3212	Auszahlungen für gesetzliche und freiwillige Sozialaufwendungen	748,36	900,00	-151,64
3213	Auszahlungen aus sonstigem Personalaufwand			
322	Auszahlungen aus Sachaufwand (ohne Transferaufwand)	1 990,89	2 200,00	-209,11
3221	Auszahlungen für Gebrauchs- und Verbrauchsgüter, Handelswaren			
3222	Auszahlungen für Verwaltungs- und Betriebsaufwand			
3223	Auszahlungen für Leasing- und Mietaufwand			
3224	Auszahlungen für Instandhaltung			
3225	Sonstige Auszahlungen aus Sachaufwand	1 990,89	2 200,00	-209,11
323	Auszahlungen aus Transfers (ohne Kapitaltransfers)	384 236,03	380 500,00	3 736,03
3231	Transferzahlungen an Träger des öffentlichen Rechts	379 523,18	371 500,00	8 023,18
3232	Transferzahlungen an Beteiligten			
3233	Transferzahlungen an Unternehmen (inkl. Finanzunternehmen)			

Soziale Wohlfahrt und Wohnbauförderung (Gruppe 4)

MVAG	Mittelverwendungs- und aufbringungsgruppen (1. und 2. Ebene)	RA 2022	VA 2022	RA - VA
3234	Transferzahlungen an Haushalte und Organisationen ohne Erwerbscharakter	4 712,85	9 000,00	-4 287,15
3235	Transferzahlungen an das Ausland			
3236	Investitions- und Tilgungszuschüsse zwischen Unternehmungen und Betrieben der Gebietskörperschaft und der Gebietskörperschaft			
324	Auszahlungen aus Finanzaufwand	0,00	0,00	0,00
3241	Auszahlungen für Zinsaufwand, für Finanzierungsleasing, für Forderungskauf, für Finanzschulden und derivative Finanzinstrumente m			
3242	Auszahlungen für Zinsen aus derivativen Finanzinstrumenten ohne Grundgeschäft			
3243	Auszahlung aus Gewinnentnahmen von marktbestimmten Betrieben			
3244	Sonstige Auszahlungen aus Finanzaufwendungen			
32	Summe Auszahlungen operative Gebarung	389 985,56	386 700,00	3 285,56
SA1	Saldo (1) Geldfluss aus der Operativen Gebarung (31 – 32)	-384 690,99	-381 200,00	-3 490,99
331	Einzahlungen aus der Investitionstätigkeit	0,00	0,00	0,00
3311	Einzahlungen aus der Veräußerung von immateriellem Vermögen			
3312	Einzahlungen aus der Veräußerung von Grundstücken und Grundstückeinrichtungen			
3313	Einzahlungen aus der Veräußerung von Gebäuden und Bauten			
3314	Einzahlungen aus der Veräußerung von technischen Anlagen, Fahrzeuge und Maschinen			
3315	Einzahlungen aus der Veräußerung von Amts-, Betriebs- und Geschäftsausstattung			
3316	Einzahlungen aus der Veräußerung von Kulturgütern			
3317	Einzahlungen aus der Veräußerung von Beteiligungen			
332	Einzahlungen aus der Rückzahlung von Darlehen sowie gewährten Vorschüssen	0,00	0,00	0,00
3321	Einzahlungen aus Darlehen an Träger des öffentlichen Rechts			
3322	Einzahlungen aus Darlehen an Beteiligungen			
3323	Einzahlungen aus Darlehen an Unternehmen und Haushalte			
3325	Einzahlungen aus Vorschüssen und Anzahlungen			
333	Einzahlungen aus Kapitaltransfers	0,00	0,00	0,00
3331	Kapitaltransferzahlungen von Trägern des öffentlichen Rechts			
3332	Kapitaltransferzahlungen von Beteiligungen			
3333	Kapitaltransferzahlungen von Unternehmen			
3334	Kapitaltransferzahlungen von Haushalten und Organisationen ohne Erwerbscharakter			
3335	Kapitaltransferzahlungen vom Ausland			
33	Summe Einzahlungen investive Gebarung	0,00	0,00	0,00
341	Auszahlungen aus der Investitionstätigkeit	0,00	0,00	0,00
3411	Auszahlungen für den Erwerb von immateriellem Vermögen			

Soziale Wohlfahrt und Wohnbauförderung (Gruppe 4)

MVAG	Mittelverwendungs- und aufbringungsgruppen (1. und 2. Ebene)	RA 2022	VA 2022	RA - VA
3412	Auszahlungen für den Erwerb von Grundstücken und Grundstückseinrichtungen			
3413	Auszahlungen für den Erwerb von Gebäuden und Bauten			
3414	Auszahlungen für den Erwerb von technischen Anlagen, Fahrzeuge und Maschinen			
3415	Auszahlungen für den Erwerb von Amts-, Betriebs- und Geschäftsausstattung			
3416	Auszahlungen für den Erwerb von Kulturgütern			
3417	Auszahlungen für den Erwerb von Beteiligungen			
342	Auszahlungen von gewährten Darlehen sowie gewährten Vorschüssen	0,00	0,00	0,00
3421	Auszahlung von Darlehen an Träger des öffentlichen Rechts			
3422	Auszahlung von Darlehen an Beteiligungen			
3423	Auszahlung von Darlehen an Unternehmen und Haushalte			
3425	Auszahlungen von Vorschüssen und Anzahlungen			
343	Auszahlungen aus Kapitaltransfers	0,00	0,00	0,00
3431	Kapitaltransferzahlungen an Träger des öffentlichen Rechts			
3432	Kapitaltransferzahlungen an Beteiligungen			
3433	Kapitaltransferzahlungen an Unternehmen (Finanzunternehmen)			
3434	Kapitaltransferzahlungen an Haushalte und Organisationen ohne Erwerbscharakter			
3435	Kapitaltransferzahlungen an das Ausland			
34	Summe Auszahlungen investive Gebarung	0,00	0,00	0,00
SA2	Saldo (2) Geldfluss aus der Investiven Gebarung (33 – 34)	0,00	0,00	0,00
SA3	Saldo (3) Nettofinanzierungssaldo (Saldo 1 + Saldo 2)	-384 690,99	-381 200,00	-3 490,99
351	Einzahlungen aus der Aufnahme von Finanzschulden	0,00	0,00	0,00
3511	Einzahlungen aus empfangenen Darlehen von öffentlichen Körperschaften und Rechtsträgern			
3512	Einzahlungen aus empfangenen Darlehen von Beteiligungen			
3513	Einzahlungen aus empfangenen Darlehen von Unternehmen und privaten Haushalten			
3514	Einzahlungen aus Finanzschulden (Finanzunternehmen)			
353	Einzahlungen infolge eines Kapitaltausch bei derivativen Finanzinstrumenten mit Grundgeschäft	0,00	0,00	0,00
3530	Einzahlungen infolge eines Kapitaltausch bei derivativen Finanzinstrumenten mit Grundgeschäft			
355	Einzahlungen aus dem Abgang von Finanzinstrumenten	0,00	0,00	0,00
3550	Einzahlungen aus dem Abgang von Finanzinstrumenten			
35	Summe Einzahlungen aus der Finanzierungstätigkeit	0,00	0,00	0,00
361	Auszahlungen aus der Tilgung von Finanzschulden	0,00	0,00	0,00

Soziale Wohlfahrt und Wohnbauförderung (Gruppe 4)

MVAG	Mittelverwendungs- und aufbringungsgruppen (1. und 2. Ebene)	RA 2022	VA 2022	RA - VA
3611	Auszahlungen aus empfangenen Darlehen von öffentlichen Körperschaften und Rechtsträgern			
3612	Auszahlungen aus empfangenen Darlehen von Beteiligungen			
3613	Auszahlungen aus empfangenen Darlehen von Unternehmen und privaten Haushalten			
3614	Auszahlungen aus Finanzschulden			
3615	Auszahlung aus der Rückzahlung von Leasingverbindlichkeiten			
363	Auszahlungen infolge eines Kapitaltausch bei derivativen Finanzinstrumenten mit Grundgeschäft	0,00	0,00	0,00
3630	Auszahlungen infolge eines Kapitaltausch bei derivativen Finanzinstrumenten mit Grundgeschäft			
365	Auszahlungen für den Erwerb von Finanzinstrumenten	0,00	0,00	0,00
3650	Auszahlungen für den Erwerb von Finanzinstrumenten			
36	Summe Auszahlungen aus der Finanzierungstätigkeit	0,00	0,00	0,00
SA4	Saldo (4) Geldfluss aus der Finanzierungstätigkeit (35 – 36)	0,00	0,00	0,00
SA5	Saldo (5) Geldfluss aus der voranschlagswirksamen Gebarung (Saldo 3 + Saldo 4)	-384 690,99	-381 200,00	-3 490,99

Gesundheit (Gruppe 5)

MVAG	Mittelverwendungs- und aufbringungsgruppen (1. und 2. Ebene)	RA 2022	VA 2022	RA - VA
311	Einzahlungen aus der operativen Verwaltungstätigkeit	12 678,40	11 200,00	1 478,40
3111	Einzahlungen aus eigenen Abgaben			
3112	Einzahlungen aus Ertragsanteilen			
3113	Einzahlungen aus Gebühren			
3114	Einzahlungen aus Leistungen	8 558,99	8 000,00	558,99
3115	Einzahlungen aus Besitz und wirtschaftlicher Tätigkeit			
3116	Einzahlungen aus Veräußerung von geringwertigen Wirtschaftsgütern (GWG) und sonstige Einzahlungen	4 119,41	3 200,00	919,41
312	Einzahlungen aus Transfers (ohne Kapitaltransfers)	17 107,00	17 100,00	7,00
3121	Transferzahlungen von Trägern des öffentlichen Rechts	17 107,00	17 100,00	7,00
3122	Transferzahlungen von Beteiligten			
3123	Transferzahlungen von Unternehmen (inkl. Finanzunternehmen)			
3124	Transferzahlungen von Haushalte und Organisationen ohne Erwerbscharakter			
3125	Transferzahlungen vom Ausland			
3126	Investitions- und Tilgungszuschüsse zwischen Unternehmungen und Betrieben der Gebietskörperschaft und der Gebietskörperschaft			
313	Einzahlungen aus Finanzerträgen	0,00	0,00	0,00
3131	Einzahlungen aus Zinserträgen			
3133	Einzahlungen aus Gewinnentnahmen von marktbestimmten Betrieben			
3134	Sonstige Einzahlungen aus Finanzerträgen			
3135	Einzahlungen aus Dividenden/Gewinnausschüttungen			
31	Summe Einzahlungen operative Gebarung	29 785,40	28 300,00	1 485,40
321	Auszahlungen aus Personalaufwand	0,00	0,00	0,00
3211	Auszahlungen für Personalaufwand Bezüge, Nebengebühren, und Mehrleistungsvergütungen)			
3212	Auszahlungen für gesetzliche und freiwillige Sozialaufwendungen			
3213	Auszahlungen aus sonstigem Personalaufwand			
322	Auszahlungen aus Sachaufwand (ohne Transferaufwand)	8 561,30	9 300,00	-738,70
3221	Auszahlungen für Gebrauchs- und Verbrauchsgüter, Handelswaren			
3222	Auszahlungen für Verwaltungs- und Betriebsaufwand	1 543,60	1 900,00	-356,40
3223	Auszahlungen für Leasing- und Mietaufwand			
3224	Auszahlungen für Instandhaltung		100,00	-100,00
3225	Sonstige Auszahlungen aus Sachaufwand	7 017,70	7 300,00	-282,30
323	Auszahlungen aus Transfers (ohne Kapitaltransfers)	611 643,19	606 700,00	4 943,19
3231	Transferzahlungen an Träger des öffentlichen Rechts	610 662,19	605 700,00	4 962,19
3232	Transferzahlungen an Beteiligten			
3233	Transferzahlungen an Unternehmen (inkl. Finanzunternehmen)			

Gesundheit (Gruppe 5)

MVAG	Mittelverwendungs- und aufbringungsgruppen (1. und 2. Ebene)	RA 2022	VA 2022	RA - VA
3234	Transferzahlungen an Haushalte und Organisationen ohne Erwerbscharakter	981,00	1 000,00	-19,00
3235	Transferzahlungen an das Ausland			
3236	Investitions- und Tilgungszuschüsse zwischen Unternehmungen und Betrieben der Gebietskörperschaft und der Gebietskörperschaft			
324	Auszahlungen aus Finanzaufwand	0,00	0,00	0,00
3241	Auszahlungen für Zinsaufwand, für Finanzierungsleasing, für Forderungskauf, für Finanzschulden und derivative Finanzinstrumente m			
3242	Auszahlungen für Zinsen aus derivativen Finanzinstrumenten ohne Grundgeschäft			
3243	Auszahlung aus Gewinnentnahmen von marktbestimmten Betrieben			
3244	Sonstige Auszahlungen aus Finanzaufwendungen			
32	Summe Auszahlungen operative Gebarung	620 204,49	616 000,00	4 204,49
SA1	Saldo (1) Geldfluss aus der Operativen Gebarung (31 – 32)	-590 419,09	-587 700,00	-2 719,09
331	Einzahlungen aus der Investitionstätigkeit	0,00	0,00	0,00
3311	Einzahlungen aus der Veräußerung von immateriellem Vermögen			
3312	Einzahlungen aus der Veräußerung von Grundstücken und Grundstückeinrichtungen			
3313	Einzahlungen aus der Veräußerung von Gebäuden und Bauten			
3314	Einzahlungen aus der Veräußerung von technischen Anlagen, Fahrzeuge und Maschinen			
3315	Einzahlungen aus der Veräußerung von Amts-, Betriebs- und Geschäftsausstattung			
3316	Einzahlungen aus der Veräußerung von Kulturgütern			
3317	Einzahlungen aus der Veräußerung von Beteiligungen			
332	Einzahlungen aus der Rückzahlung von Darlehen sowie gewährten Vorschüssen	0,00	0,00	0,00
3321	Einzahlungen aus Darlehen an Träger des öffentlichen Rechts			
3322	Einzahlungen aus Darlehen an Beteiligungen			
3323	Einzahlungen aus Darlehen an Unternehmen und Haushalte			
3325	Einzahlungen aus Vorschüssen und Anzahlungen			
333	Einzahlungen aus Kapitaltransfers	0,00	0,00	0,00
3331	Kapitaltransferzahlungen von Trägern des öffentlichen Rechts			
3332	Kapitaltransferzahlungen von Beteiligungen			
3333	Kapitaltransferzahlungen von Unternehmen			
3334	Kapitaltransferzahlungen von Haushalten und Organisationen ohne Erwerbscharakter			
3335	Kapitaltransferzahlungen vom Ausland			
33	Summe Einzahlungen investive Gebarung	0,00	0,00	0,00
341	Auszahlungen aus der Investitionstätigkeit	0,00	0,00	0,00
3411	Auszahlungen für den Erwerb von immateriellem Vermögen			

Gesundheit (Gruppe 5)

MVAG	Mittelverwendungs- und aufbringungsgruppen (1. und 2. Ebene)	RA 2022	VA 2022	RA - VA
3412	Auszahlungen für den Erwerb von Grundstücken und Grundstückseinrichtungen			
3413	Auszahlungen für den Erwerb von Gebäuden und Bauten			
3414	Auszahlungen für den Erwerb von technischen Anlagen, Fahrzeuge und Maschinen			
3415	Auszahlungen für den Erwerb von Amts-, Betriebs- und Geschäftsausstattung			
3416	Auszahlungen für den Erwerb von Kulturgütern			
3417	Auszahlungen für den Erwerb von Beteiligungen			
342	Auszahlungen von gewährten Darlehen sowie gewährten Vorschüssen	0,00	0,00	0,00
3421	Auszahlung von Darlehen an Träger des öffentlichen Rechts			
3422	Auszahlung von Darlehen an Beteiligungen			
3423	Auszahlung von Darlehen an Unternehmen und Haushalte			
3425	Auszahlungen von Vorschüssen und Anzahlungen			
343	Auszahlungen aus Kapitaltransfers	2 000,00	2 000,00	0,00
3431	Kapitaltransferzahlungen an Träger des öffentlichen Rechts			
3432	Kapitaltransferzahlungen an Beteiligungen			
3433	Kapitaltransferzahlungen an Unternehmen (Finanzunternehmen)			
3434	Kapitaltransferzahlungen an Haushalte und Organisationen ohne Erwerbscharakter	2 000,00	2 000,00	
3435	Kapitaltransferzahlungen an das Ausland			
34	Summe Auszahlungen investive Gebarung	2 000,00	2 000,00	0,00
SA2	Saldo (2) Geldfluss aus der Investiven Gebarung (33 – 34)	-2 000,00	-2 000,00	0,00
SA3	Saldo (3) Nettofinanzierungssaldo (Saldo 1 + Saldo 2)	-592 419,09	-589 700,00	-2 719,09
351	Einzahlungen aus der Aufnahme von Finanzschulden	0,00	0,00	0,00
3511	Einzahlungen aus empfangenen Darlehen von öffentlichen Körperschaften und Rechtsträgern			
3512	Einzahlungen aus empfangenen Darlehen von Beteiligungen			
3513	Einzahlungen aus empfangenen Darlehen von Unternehmen und privaten Haushalten			
3514	Einzahlungen aus Finanzschulden (Finanzunternehmen)			
353	Einzahlungen infolge eines Kapitaltausch bei derivativen Finanzinstrumenten mit Grundgeschäft	0,00	0,00	0,00
3530	Einzahlungen infolge eines Kapitaltausch bei derivativen Finanzinstrumenten mit Grundgeschäft			
355	Einzahlungen aus dem Abgang von Finanzinstrumenten	0,00	0,00	0,00
3550	Einzahlungen aus dem Abgang von Finanzinstrumenten			
35	Summe Einzahlungen aus der Finanzierungstätigkeit	0,00	0,00	0,00
361	Auszahlungen aus der Tilgung von Finanzschulden	0,00	0,00	0,00

Gesundheit (Gruppe 5)

MVAG	Mittelverwendungs- und aufbringungsgruppen (1. und 2. Ebene)	RA 2022	VA 2022	RA - VA
3611	Auszahlungen aus empfangenen Darlehen von öffentlichen Körperschaften und Rechtsträgern			
3612	Auszahlungen aus empfangenen Darlehen von Beteiligungen			
3613	Auszahlungen aus empfangenen Darlehen von Unternehmen und privaten Haushalten			
3614	Auszahlungen aus Finanzschulden			
3615	Auszahlung aus der Rückzahlung von Leasingverbindlichkeiten			
363	Auszahlungen infolge eines Kapitaltausch bei derivativen Finanzinstrumenten mit Grundgeschäft	0,00	0,00	0,00
3630	Auszahlungen infolge eines Kapitaltausch bei derivativen Finanzinstrumenten mit Grundgeschäft			
365	Auszahlungen für den Erwerb von Finanzinstrumenten	0,00	0,00	0,00
3650	Auszahlungen für den Erwerb von Finanzinstrumenten			
36	Summe Auszahlungen aus der Finanzierungstätigkeit	0,00	0,00	0,00
SA4	Saldo (4) Geldfluss aus der Finanzierungstätigkeit (35 – 36)	0,00	0,00	0,00
SA5	Saldo (5) Geldfluss aus der voranschlagswirksamen Gebarung (Saldo 3 + Saldo 4)	-592 419,09	-589 700,00	-2 719,09

Straßen- und Wasserbau, Verkehr (Gruppe 6)

MVAG	Mittelverwendungs- und aufbringungsgruppen (1. und 2. Ebene)	RA 2022	VA 2022	RA - VA
311	Einzahlungen aus der operativen Verwaltungstätigkeit	613,63	700,00	-86,37
3111	Einzahlungen aus eigenen Abgaben			
3112	Einzahlungen aus Ertragsanteilen			
3113	Einzahlungen aus Gebühren	140,00	200,00	-60,00
3114	Einzahlungen aus Leistungen			
3115	Einzahlungen aus Besitz und wirtschaftlicher Tätigkeit			
3116	Einzahlungen aus Veräußerung von geringwertigen Wirtschaftsgütern (GWG) und sonstige Einzahlungen	473,63	500,00	-26,37
312	Einzahlungen aus Transfers (ohne Kapitaltransfers)	200 110,96	195 500,00	4 610,96
3121	Transferzahlungen von Trägern des öffentlichen Rechts	200 110,96	195 500,00	4 610,96
3122	Transferzahlungen von Beteiligten			
3123	Transferzahlungen von Unternehmen (inkl. Finanzunternehmen)			
3124	Transferzahlungen von Haushalte und Organisationen ohne Erwerbscharakter			
3125	Transferzahlungen vom Ausland			
3126	Investitions- und Tilgungszuschüsse zwischen Unternehmungen und Betrieben der Gebietskörperschaft und der Gebietskörperschaft			
313	Einzahlungen aus Finanzerträgen	0,00	0,00	0,00
3131	Einzahlungen aus Zinserträgen			
3133	Einzahlungen aus Gewinnentnahmen von marktbestimmten Betrieben			
3134	Sonstige Einzahlungen aus Finanzerträgen			
3135	Einzahlungen aus Dividenden/Gewinnausschüttungen			
31	Summe Einzahlungen operative Gebarung	200 724,59	196 200,00	4 524,59
321	Auszahlungen aus Personalaufwand	0,00	0,00	0,00
3211	Auszahlungen für Personalaufwand Bezüge, Nebengebühren, und Mehrleistungsvergütungen)			
3212	Auszahlungen für gesetzliche und freiwillige Sozialaufwendungen			
3213	Auszahlungen aus sonstigem Personalaufwand			
322	Auszahlungen aus Sachaufwand (ohne Transferaufwand)	10 583,15	27 700,00	-17 116,85
3221	Auszahlungen für Gebrauchs- und Verbrauchsgüter, Handelswaren	1 131,63	1 600,00	-468,37
3222	Auszahlungen für Verwaltungs- und Betriebsaufwand	2 579,26	3 200,00	-620,74
3223	Auszahlungen für Leasing- und Mietaufwand			
3224	Auszahlungen für Instandhaltung	5 823,85	19 900,00	-14 076,15
3225	Sonstige Auszahlungen aus Sachaufwand	1 048,41	3 000,00	-1 951,59
323	Auszahlungen aus Transfers (ohne Kapitaltransfers)	0,00	0,00	0,00
3231	Transferzahlungen an Träger des öffentlichen Rechts			
3232	Transferzahlungen an Beteiligten			
3233	Transferzahlungen an Unternehmen (inkl. Finanzunternehmen)			

Straßen- und Wasserbau, Verkehr (Gruppe 6)

MVAG	Mittelverwendungs- und aufbringungsgruppen (1. und 2. Ebene)	RA 2022	VA 2022	RA - VA
3234	Transferzahlungen an Haushalte und Organisationen ohne Erwerbscharakter			
3235	Transferzahlungen an das Ausland			
3236	Investitions- und Tilgungszuschüsse zwischen Unternehmungen und Betrieben der Gebietskörperschaft und der Gebietskörperschaft			
324	Auszahlungen aus Finanzaufwand	0,00	0,00	0,00
3241	Auszahlungen für Zinsaufwand, für Finanzierungsleasing, für Forderungskauf, für Finanzschulden und derivative Finanzinstrumente m			
3242	Auszahlungen für Zinsen aus derivativen Finanzinstrumenten ohne Grundgeschäft			
3243	Auszahlung aus Gewinnentnahmen von marktbestimmten Betrieben			
3244	Sonstige Auszahlungen aus Finanzaufwendungen			
32	Summe Auszahlungen operative Gebarung	10 583,15	27 700,00	-17 116,85
SA1	Saldo (1) Geldfluss aus der Operativen Gebarung (31 – 32)	190 141,44	168 500,00	21 641,44
331	Einzahlungen aus der Investitionstätigkeit	0,00	0,00	0,00
3311	Einzahlungen aus der Veräußerung von immateriellem Vermögen			
3312	Einzahlungen aus der Veräußerung von Grundstücken und Grundstückeinrichtungen			
3313	Einzahlungen aus der Veräußerung von Gebäuden und Bauten			
3314	Einzahlungen aus der Veräußerung von technischen Anlagen, Fahrzeuge und Maschinen			
3315	Einzahlungen aus der Veräußerung von Amts-, Betriebs- und Geschäftsausstattung			
3316	Einzahlungen aus der Veräußerung von Kulturgütern			
3317	Einzahlungen aus der Veräußerung von Beteiligungen			
332	Einzahlungen aus der Rückzahlung von Darlehen sowie gewährten Vorschüssen	0,00	0,00	0,00
3321	Einzahlungen aus Darlehen an Träger des öffentlichen Rechts			
3322	Einzahlungen aus Darlehen an Beteiligungen			
3323	Einzahlungen aus Darlehen an Unternehmen und Haushalte			
3325	Einzahlungen aus Vorschüssen und Anzahlungen			
333	Einzahlungen aus Kapitaltransfers	0,00	0,00	0,00
3331	Kapitaltransferzahlungen von Trägern des öffentlichen Rechts			
3332	Kapitaltransferzahlungen von Beteiligungen			
3333	Kapitaltransferzahlungen von Unternehmen			
3334	Kapitaltransferzahlungen von Haushalten und Organisationen ohne Erwerbscharakter			
3335	Kapitaltransferzahlungen vom Ausland			
33	Summe Einzahlungen investive Gebarung	0,00	0,00	0,00
341	Auszahlungen aus der Investitionstätigkeit	99 841,88	105 500,00	-5 658,12
3411	Auszahlungen für den Erwerb von immateriellem Vermögen			

Straßen- und Wasserbau, Verkehr (Gruppe 6)

MVAG	Mittelverwendungs- und aufbringungsgruppen (1. und 2. Ebene)	RA 2022	VA 2022	RA - VA
3412	Auszahlungen für den Erwerb von Grundstücken und Grundstückseinrichtungen	99 841,88	105 500,00	-5 658,12
3413	Auszahlungen für den Erwerb von Gebäuden und Bauten			
3414	Auszahlungen für den Erwerb von technischen Anlagen, Fahrzeuge und Maschinen			
3415	Auszahlungen für den Erwerb von Amts-, Betriebs- und Geschäftsausstattung			
3416	Auszahlungen für den Erwerb von Kulturgütern			
3417	Auszahlungen für den Erwerb von Beteiligungen			
342	Auszahlungen von gewährten Darlehen sowie gewährten Vorschüssen	0,00	0,00	0,00
3421	Auszahlung von Darlehen an Träger des öffentlichen Rechts			
3422	Auszahlung von Darlehen an Beteiligungen			
3423	Auszahlung von Darlehen an Unternehmen und Haushalte			
3425	Auszahlungen von Vorschüssen und Anzahlungen			
343	Auszahlungen aus Kapitaltransfers	0,00	0,00	0,00
3431	Kapitaltransferzahlungen an Träger des öffentlichen Rechts			
3432	Kapitaltransferzahlungen an Beteiligungen			
3433	Kapitaltransferzahlungen an Unternehmen (Finanzunternehmen)			
3434	Kapitaltransferzahlungen an Haushalte und Organisationen ohne Erwerbscharakter			
3435	Kapitaltransferzahlungen an das Ausland			
34	Summe Auszahlungen investive Gebarung	99 841,88	105 500,00	-5 658,12
SA2	Saldo (2) Geldfluss aus der Investiven Gebarung (33 – 34)	-99 841,88	-105 500,00	5 658,12
SA3	Saldo (3) Nettofinanzierungssaldo (Saldo 1 + Saldo 2)	90 299,56	63 000,00	27 299,56
351	Einzahlungen aus der Aufnahme von Finanzschulden	0,00	0,00	0,00
3511	Einzahlungen aus empfangenen Darlehen von öffentlichen Körperschaften und Rechtsträgern			
3512	Einzahlungen aus empfangenen Darlehen von Beteiligungen			
3513	Einzahlungen aus empfangenen Darlehen von Unternehmen und privaten Haushalten			
3514	Einzahlungen aus Finanzschulden (Finanzunternehmen)			
353	Einzahlungen infolge eines Kapitaltausch bei derivativen Finanzinstrumenten mit Grundgeschäft	0,00	0,00	0,00
3530	Einzahlungen infolge eines Kapitaltausch bei derivativen Finanzinstrumenten mit Grundgeschäft			
355	Einzahlungen aus dem Abgang von Finanzinstrumenten	0,00	0,00	0,00
3550	Einzahlungen aus dem Abgang von Finanzinstrumenten			
35	Summe Einzahlungen aus der Finanzierungstätigkeit	0,00	0,00	0,00
361	Auszahlungen aus der Tilgung von Finanzschulden	0,00	0,00	0,00

Straßen- und Wasserbau, Verkehr (Gruppe 6)

MVAG	Mittelverwendungs- und aufbringungsgruppen (1. und 2. Ebene)	RA 2022	VA 2022	RA - VA
3611	Auszahlungen aus empfangenen Darlehen von öffentlichen Körperschaften und Rechtsträgern			
3612	Auszahlungen aus empfangenen Darlehen von Beteiligungen			
3613	Auszahlungen aus empfangenen Darlehen von Unternehmen und privaten Haushalten			
3614	Auszahlungen aus Finanzschulden			
3615	Auszahlung aus der Rückzahlung von Leasingverbindlichkeiten			
363	Auszahlungen infolge eines Kapitaltausch bei derivativen Finanzinstrumenten mit Grundgeschäft	0,00	0,00	0,00
3630	Auszahlungen infolge eines Kapitaltausch bei derivativen Finanzinstrumenten mit Grundgeschäft			
365	Auszahlungen für den Erwerb von Finanzinstrumenten	0,00	0,00	0,00
3650	Auszahlungen für den Erwerb von Finanzinstrumenten			
36	Summe Auszahlungen aus der Finanzierungstätigkeit	0,00	0,00	0,00
SA4	Saldo (4) Geldfluss aus der Finanzierungstätigkeit (35 – 36)	0,00	0,00	0,00
SA5	Saldo (5) Geldfluss aus der voranschlagswirksamen Gebarung (Saldo 3 + Saldo 4)	90 299,56	63 000,00	27 299,56

Wirtschaftsförderung (Gruppe 7)

MVAG	Mittelverwendungs- und aufbringungsgruppen (1. und 2. Ebene)	RA 2022	VA 2022	RA - VA
311	Einzahlungen aus der operativen Verwaltungstätigkeit	26 482,27	26 400,00	82,27
3111	Einzahlungen aus eigenen Abgaben			
3112	Einzahlungen aus Ertragsanteilen			
3113	Einzahlungen aus Gebühren			
3114	Einzahlungen aus Leistungen			
3115	Einzahlungen aus Besitz und wirtschaftlicher Tätigkeit	6 592,61	6 600,00	-7,39
3116	Einzahlungen aus Veräußerung von geringwertigen Wirtschaftsgütern (GWG) und sonstige Einzahlungen	19 889,66	19 800,00	89,66
312	Einzahlungen aus Transfers (ohne Kapitaltransfers)	5 250,00	5 300,00	-50,00
3121	Transferzahlungen von Trägern des öffentlichen Rechts	5 250,00	5 300,00	-50,00
3122	Transferzahlungen von Beteiligten			
3123	Transferzahlungen von Unternehmen (inkl. Finanzunternehmen)			
3124	Transferzahlungen von Haushalte und Organisationen ohne Erwerbscharakter			
3125	Transferzahlungen vom Ausland			
3126	Investitions- und Tilgungszuschüsse zwischen Unternehmungen und Betrieben der Gebietskörperschaft und der Gebietskörperschaft			
313	Einzahlungen aus Finanzerträgen	0,00	0,00	0,00
3131	Einzahlungen aus Zinserträgen			
3133	Einzahlungen aus Gewinnentnahmen von marktbestimmten Betrieben			
3134	Sonstige Einzahlungen aus Finanzerträgen			
3135	Einzahlungen aus Dividenden/Gewinnausschüttungen			
31	Summe Einzahlungen operative Gebarung	31 732,27	31 700,00	32,27
321	Auszahlungen aus Personalaufwand	0,00	0,00	0,00
3211	Auszahlungen für Personalaufwand Bezüge, Nebengebühren, und Mehrleistungsvergütungen)			
3212	Auszahlungen für gesetzliche und freiwillige Sozialaufwendungen			
3213	Auszahlungen aus sonstigem Personalaufwand			
322	Auszahlungen aus Sachaufwand (ohne Transferaufwand)	8 447,22	9 900,00	-1 452,78
3221	Auszahlungen für Gebrauchs- und Verbrauchsgüter, Handelswaren		4 000,00	-4 000,00
3222	Auszahlungen für Verwaltungs- und Betriebsaufwand			
3223	Auszahlungen für Leasing- und Mietaufwand	4 280,27	4 300,00	-19,73
3224	Auszahlungen für Instandhaltung		-3 400,00	3 400,00
3225	Sonstige Auszahlungen aus Sachaufwand	4 166,95	5 000,00	-833,05
323	Auszahlungen aus Transfers (ohne Kapitaltransfers)	9 650,89	11 200,00	-1 549,11
3231	Transferzahlungen an Träger des öffentlichen Rechts			
3232	Transferzahlungen an Beteiligten			
3233	Transferzahlungen an Unternehmen (inkl. Finanzunternehmen)			

Wirtschaftsförderung (Gruppe 7)

MVAG	Mittelverwendungs- und aufbringungsgruppen (1. und 2. Ebene)	RA 2022	VA 2022	RA - VA
3234	Transferzahlungen an Haushalte und Organisationen ohne Erwerbscharakter	9 650,89	11 200,00	-1 549,11
3235	Transferzahlungen an das Ausland			
3236	Investitions- und Tilgungszuschüsse zwischen Unternehmungen und Betrieben der Gebietskörperschaft und der Gebietskörperschaft			
324	Auszahlungen aus Finanzaufwand	0,00	0,00	0,00
3241	Auszahlungen für Zinsaufwand, für Finanzierungsleasing, für Forderungskauf, für Finanzschulden und derivative Finanzinstrumente m			
3242	Auszahlungen für Zinsen aus derivativen Finanzinstrumenten ohne Grundgeschäft			
3243	Auszahlung aus Gewinnentnahmen von marktbestimmten Betrieben			
3244	Sonstige Auszahlungen aus Finanzaufwendungen			
32	Summe Auszahlungen operative Gebarung	18 098,11	21 100,00	-3 001,89
SA1	Saldo (1) Geldfluss aus der Operativen Gebarung (31 – 32)	13 634,16	10 600,00	3 034,16
331	Einzahlungen aus der Investitionstätigkeit	0,00	0,00	0,00
3311	Einzahlungen aus der Veräußerung von immateriellem Vermögen			
3312	Einzahlungen aus der Veräußerung von Grundstücken und Grundstückeinrichtungen			
3313	Einzahlungen aus der Veräußerung von Gebäuden und Bauten			
3314	Einzahlungen aus der Veräußerung von technischen Anlagen, Fahrzeuge und Maschinen			
3315	Einzahlungen aus der Veräußerung von Amts-, Betriebs- und Geschäftsausstattung			
3316	Einzahlungen aus der Veräußerung von Kulturgütern			
3317	Einzahlungen aus der Veräußerung von Beteiligungen			
332	Einzahlungen aus der Rückzahlung von Darlehen sowie gewährten Vorschüssen	0,00	0,00	0,00
3321	Einzahlungen aus Darlehen an Träger des öffentlichen Rechts			
3322	Einzahlungen aus Darlehen an Beteiligungen			
3323	Einzahlungen aus Darlehen an Unternehmen und Haushalte			
3325	Einzahlungen aus Vorschüssen und Anzahlungen			
333	Einzahlungen aus Kapitaltransfers	5 250,00	5 300,00	-50,00
3331	Kapitaltransferzahlungen von Trägern des öffentlichen Rechts	5 250,00	5 300,00	-50,00
3332	Kapitaltransferzahlungen von Beteiligungen			
3333	Kapitaltransferzahlungen von Unternehmen			
3334	Kapitaltransferzahlungen von Haushalten und Organisationen ohne Erwerbscharakter			
3335	Kapitaltransferzahlungen vom Ausland			
33	Summe Einzahlungen investive Gebarung	5 250,00	5 300,00	-50,00
341	Auszahlungen aus der Investitionstätigkeit	30 049,11	30 000,00	49,11
3411	Auszahlungen für den Erwerb von immateriellem Vermögen			

Wirtschaftsförderung (Gruppe 7)

MVAG	Mittelverwendungs- und aufbringungsgruppen (1. und 2. Ebene)	RA 2022	VA 2022	RA - VA
3412	Auszahlungen für den Erwerb von Grundstücken und Grundstückseinrichtungen	30 049,11	30 000,00	49,11
3413	Auszahlungen für den Erwerb von Gebäuden und Bauten			
3414	Auszahlungen für den Erwerb von technischen Anlagen, Fahrzeuge und Maschinen			
3415	Auszahlungen für den Erwerb von Amts-, Betriebs- und Geschäftsausstattung			
3416	Auszahlungen für den Erwerb von Kulturgütern			
3417	Auszahlungen für den Erwerb von Beteiligungen			
342	Auszahlungen von gewährten Darlehen sowie gewährten Vorschüssen	0,00	0,00	0,00
3421	Auszahlung von Darlehen an Träger des öffentlichen Rechts			
3422	Auszahlung von Darlehen an Beteiligungen			
3423	Auszahlung von Darlehen an Unternehmen und Haushalte			
3425	Auszahlungen von Vorschüssen und Anzahlungen			
343	Auszahlungen aus Kapitaltransfers	0,00	0,00	0,00
3431	Kapitaltransferzahlungen an Träger des öffentlichen Rechts			
3432	Kapitaltransferzahlungen an Beteiligungen			
3433	Kapitaltransferzahlungen an Unternehmen (Finanzunternehmen)			
3434	Kapitaltransferzahlungen an Haushalte und Organisationen ohne Erwerbscharakter			
3435	Kapitaltransferzahlungen an das Ausland			
34	Summe Auszahlungen investive Gebarung	30 049,11	30 000,00	49,11
SA2	Saldo (2) Geldfluss aus der Investiven Gebarung (33 – 34)	-24 799,11	-24 700,00	-99,11
SA3	Saldo (3) Nettofinanzierungssaldo (Saldo 1 + Saldo 2)	-11 164,95	-14 100,00	2 935,05
351	Einzahlungen aus der Aufnahme von Finanzschulden	0,00	0,00	0,00
3511	Einzahlungen aus empfangenen Darlehen von öffentlichen Körperschaften und Rechtsträgern			
3512	Einzahlungen aus empfangenen Darlehen von Beteiligungen			
3513	Einzahlungen aus empfangenen Darlehen von Unternehmen und privaten Haushalten			
3514	Einzahlungen aus Finanzschulden (Finanzunternehmen)			
353	Einzahlungen infolge eines Kapitaltausch bei derivativen Finanzinstrumenten mit Grundgeschäft	0,00	0,00	0,00
3530	Einzahlungen infolge eines Kapitaltausch bei derivativen Finanzinstrumenten mit Grundgeschäft			
355	Einzahlungen aus dem Abgang von Finanzinstrumenten	0,00	0,00	0,00
3550	Einzahlungen aus dem Abgang von Finanzinstrumenten			
35	Summe Einzahlungen aus der Finanzierungstätigkeit	0,00	0,00	0,00
361	Auszahlungen aus der Tilgung von Finanzschulden	0,00	0,00	0,00

Wirtschaftsförderung (Gruppe 7)

MVAG	Mittelverwendungs- und aufbringungsgruppen (1. und 2. Ebene)	RA 2022	VA 2022	RA - VA
3611	Auszahlungen aus empfangenen Darlehen von öffentlichen Körperschaften und Rechtsträgern			
3612	Auszahlungen aus empfangenen Darlehen von Beteiligungen			
3613	Auszahlungen aus empfangenen Darlehen von Unternehmen und privaten Haushalten			
3614	Auszahlungen aus Finanzschulden			
3615	Auszahlung aus der Rückzahlung von Leasingverbindlichkeiten			
363	Auszahlungen infolge eines Kapitaltausch bei derivativen Finanzinstrumenten mit Grundgeschäft	0,00	0,00	0,00
3630	Auszahlungen infolge eines Kapitaltausch bei derivativen Finanzinstrumenten mit Grundgeschäft			
365	Auszahlungen für den Erwerb von Finanzinstrumenten	0,00	0,00	0,00
3650	Auszahlungen für den Erwerb von Finanzinstrumenten			
36	Summe Auszahlungen aus der Finanzierungstätigkeit	0,00	0,00	0,00
SA4	Saldo (4) Geldfluss aus der Finanzierungstätigkeit (35 – 36)	0,00	0,00	0,00
SA5	Saldo (5) Geldfluss aus der voranschlagswirksamen Gebarung (Saldo 3 + Saldo 4)	-11 164,95	-14 100,00	2 935,05

Dienstleistungen (Gruppe 8)

MVAG	Mittelverwendungs- und aufbringungsgruppen (1. und 2. Ebene)	RA 2022	VA 2022	RA - VA
311	Einzahlungen aus der operativen Verwaltungstätigkeit	722 440,18	714 500,00	7 940,18
3111	Einzahlungen aus eigenen Abgaben			
3112	Einzahlungen aus Ertragsanteilen			
3113	Einzahlungen aus Gebühren	500 247,50	508 800,00	-8 552,50
3114	Einzahlungen aus Leistungen	155 312,90	119 100,00	36 212,90
3115	Einzahlungen aus Besitz und wirtschaftlicher Tätigkeit	21 744,20	20 000,00	1 744,20
3116	Einzahlungen aus Veräußerung von geringwertigen Wirtschaftsgütern (GWG) und sonstige Einzahlungen	45 135,58	66 600,00	-21 464,42
312	Einzahlungen aus Transfers (ohne Kapitaltransfers)	113 600,28	115 200,00	-1 599,72
3121	Transferzahlungen von Trägern des öffentlichen Rechts	113 600,28	115 200,00	-1 599,72
3122	Transferzahlungen von Beteiligten			
3123	Transferzahlungen von Unternehmen (inkl. Finanzunternehmen)			
3124	Transferzahlungen von Haushalte und Organisationen ohne Erwerbscharakter			
3125	Transferzahlungen vom Ausland			
3126	Investitions- und Tilgungszuschüsse zwischen Unternehmungen und Betrieben der Gebietskörperschaft und der Gebietskörperschaft			
313	Einzahlungen aus Finanzerträgen	0,00	0,00	0,00
3131	Einzahlungen aus Zinserträgen			
3133	Einzahlungen aus Gewinnentnahmen von marktbestimmten Betrieben			
3134	Sonstige Einzahlungen aus Finanzerträgen			
3135	Einzahlungen aus Dividenden/Gewinnausschüttungen			
31	Summe Einzahlungen operative Gebarung	836 040,46	829 700,00	6 340,46
321	Auszahlungen aus Personalaufwand	160 905,40	163 500,00	-2 594,60
3211	Auszahlungen für Personalaufwand Bezüge, Nebengebühren, und Mehrleistungsvergütungen)	128 412,22	130 400,00	-1 987,78
3212	Auszahlungen für gesetzliche und freiwillige Sozialaufwendungen	32 493,18	33 100,00	-606,82
3213	Auszahlungen aus sonstigem Personalaufwand			
322	Auszahlungen aus Sachaufwand (ohne Transferaufwand)	472 333,97	462 100,00	10 233,97
3221	Auszahlungen für Gebrauchs- und Verbrauchsgüter, Handelswaren	33 631,54	31 000,00	2 631,54
3222	Auszahlungen für Verwaltungs- und Betriebsaufwand	34 403,07	39 000,00	-4 596,93
3223	Auszahlungen für Leasing- und Mietaufwand	19 732,36	18 000,00	1 732,36
3224	Auszahlungen für Instandhaltung	85 854,29	92 900,00	-7 045,71
3225	Sonstige Auszahlungen aus Sachaufwand	298 712,71	281 200,00	17 512,71
323	Auszahlungen aus Transfers (ohne Kapitaltransfers)	16 594,16	18 100,00	-1 505,84
3231	Transferzahlungen an Träger des öffentlichen Rechts	16 594,16	18 100,00	-1 505,84
3232	Transferzahlungen an Beteiligten			
3233	Transferzahlungen an Unternehmen (inkl. Finanzunternehmen)			

Dienstleistungen (Gruppe 8)

MVAG	Mittelverwendungs- und aufbringungsgruppen (1. und 2. Ebene)	RA 2022	VA 2022	RA - VA
3234	Transferzahlungen an Haushalte und Organisationen ohne Erwerbscharakter			
3235	Transferzahlungen an das Ausland			
3236	Investitions- und Tilgungszuschüsse zwischen Unternehmungen und Betrieben der Gebietskörperschaft und der Gebietskörperschaft			
324	Auszahlungen aus Finanzaufwand	55 423,95	60 100,00	-4 676,05
3241	Auszahlungen für Zinsaufwand, für Finanzierungsleasing, für Forderungskauf, für Finanzschulden und derivative Finanzinstrumente m	55 423,95	60 100,00	-4 676,05
3242	Auszahlungen für Zinsen aus derivativen Finanzinstrumenten ohne Grundgeschäft			
3243	Auszahlung aus Gewinnentnahmen von marktbestimmten Betrieben			
3244	Sonstige Auszahlungen aus Finanzaufwendungen			
32	Summe Auszahlungen operative Gebarung	705 257,48	703 800,00	1 457,48
SA1	Saldo (1) Geldfluss aus der Operativen Gebarung (31 – 32)	130 782,98	125 900,00	4 882,98
331	Einzahlungen aus der Investitionstätigkeit	7 100,00	7 100,00	0,00
3311	Einzahlungen aus der Veräußerung von immateriellem Vermögen			
3312	Einzahlungen aus der Veräußerung von Grundstücken und Grundstückeinrichtungen			
3313	Einzahlungen aus der Veräußerung von Gebäuden und Bauten			
3314	Einzahlungen aus der Veräußerung von technischen Anlagen, Fahrzeuge und Maschinen	7 100,00	7 100,00	
3315	Einzahlungen aus der Veräußerung von Amts-, Betriebs- und Geschäftsausstattung			
3316	Einzahlungen aus der Veräußerung von Kulturgütern			
3317	Einzahlungen aus der Veräußerung von Beteiligungen			
332	Einzahlungen aus der Rückzahlung von Darlehen sowie gewährten Vorschüssen	0,00	0,00	0,00
3321	Einzahlungen aus Darlehen an Träger des öffentlichen Rechts			
3322	Einzahlungen aus Darlehen an Beteiligungen			
3323	Einzahlungen aus Darlehen an Unternehmen und Haushalte			
3325	Einzahlungen aus Vorschüssen und Anzahlungen			
333	Einzahlungen aus Kapitaltransfers	177 560,69	224 500,00	-46 939,31
3331	Kapitaltransferzahlungen von Trägern des öffentlichen Rechts	159 480,70	166 300,00	-6 819,30
3332	Kapitaltransferzahlungen von Beteiligungen			
3333	Kapitaltransferzahlungen von Unternehmen			
3334	Kapitaltransferzahlungen von Haushalten und Organisationen ohne Erwerbscharakter	18 079,99	58 200,00	-40 120,01
3335	Kapitaltransferzahlungen vom Ausland			
33	Summe Einzahlungen investive Gebarung	184 660,69	231 600,00	-46 939,31
341	Auszahlungen aus der Investitionstätigkeit	1 025 940,19	1 316 000,00	-290 059,81
3411	Auszahlungen für den Erwerb von immateriellem Vermögen	5 382,04	8 000,00	-2 617,96

Dienstleistungen (Gruppe 8)

MVAG	Mittelverwendungs- und aufbringungsgruppen (1. und 2. Ebene)	RA 2022	VA 2022	RA - VA
3412	Auszahlungen für den Erwerb von Grundstücken und Grundstückseinrichtungen	1 016 776,48	1 285 500,00	-268 723,52
3413	Auszahlungen für den Erwerb von Gebäuden und Bauten			
3414	Auszahlungen für den Erwerb von technischen Anlagen, Fahrzeuge und Maschinen		15 000,00	-15 000,00
3415	Auszahlungen für den Erwerb von Amts-, Betriebs- und Geschäftsausstattung	3 781,67	7 500,00	-3 718,33
3416	Auszahlungen für den Erwerb von Kulturgütern			
3417	Auszahlungen für den Erwerb von Beteiligungen			
342	Auszahlungen von gewährten Darlehen sowie gewährten Vorschüssen	0,00	0,00	0,00
3421	Auszahlung von Darlehen an Träger des öffentlichen Rechts			
3422	Auszahlung von Darlehen an Beteiligungen			
3423	Auszahlung von Darlehen an Unternehmen und Haushalte			
3425	Auszahlungen von Vorschüssen und Anzahlungen			
343	Auszahlungen aus Kapitaltransfers	0,00	0,00	0,00
3431	Kapitaltransferzahlungen an Träger des öffentlichen Rechts			
3432	Kapitaltransferzahlungen an Beteiligungen			
3433	Kapitaltransferzahlungen an Unternehmen (Finanzunternehmen)			
3434	Kapitaltransferzahlungen an Haushalte und Organisationen ohne Erwerbscharakter			
3435	Kapitaltransferzahlungen an das Ausland			
34	Summe Auszahlungen investive Gebarung	1 025 940,19	1 316 000,00	-290 059,81
SA2	Saldo (2) Geldfluss aus der Investiven Gebarung (33 – 34)	-841 279,50	-1 084 400,00	243 120,50
SA3	Saldo (3) Nettofinanzierungssaldo (Saldo 1 + Saldo 2)	-710 496,52	-958 500,00	248 003,48
351	Einzahlungen aus der Aufnahme von Finanzschulden	800 510,76	950 000,00	-149 489,24
3511	Einzahlungen aus empfangenen Darlehen von öffentlichen Körperschaften und Rechtsträgern			
3512	Einzahlungen aus empfangenen Darlehen von Beteiligungen			
3513	Einzahlungen aus empfangenen Darlehen von Unternehmen und privaten Haushalten			
3514	Einzahlungen aus Finanzschulden (Finanzunternehmen)	800 510,76	950 000,00	-149 489,24
353	Einzahlungen infolge eines Kapitaltausch bei derivativen Finanzinstrumenten mit Grundgeschäft	0,00	0,00	0,00
3530	Einzahlungen infolge eines Kapitaltausch bei derivativen Finanzinstrumenten mit Grundgeschäft			
355	Einzahlungen aus dem Abgang von Finanzinstrumenten	0,00	0,00	0,00
3550	Einzahlungen aus dem Abgang von Finanzinstrumenten			
35	Summe Einzahlungen aus der Finanzierungstätigkeit	800 510,76	950 000,00	-149 489,24
361	Auszahlungen aus der Tilgung von Finanzschulden	420 133,17	420 300,00	-166,83

Dienstleistungen (Gruppe 8)

MVAG	Mittelverwendungs- und aufbringungsgruppen (1. und 2. Ebene)	RA 2022	VA 2022	RA - VA
3611	Auszahlungen aus empfangenen Darlehen von öffentlichen Körperschaften und Rechtsträgern	166 533,14	166 600,00	-66,86
3612	Auszahlungen aus empfangenen Darlehen von Beteiligungen			
3613	Auszahlungen aus empfangenen Darlehen von Unternehmen und privaten Haushalten			
3614	Auszahlungen aus Finanzschulden	253 600,03	253 700,00	-99,97
3615	Auszahlung aus der Rückzahlung von Leasingverbindlichkeiten			
363	Auszahlungen infolge eines Kapitaltausch bei derivativen Finanzinstrumenten mit Grundgeschäft	0,00	0,00	0,00
3630	Auszahlungen infolge eines Kapitaltausch bei derivativen Finanzinstrumenten mit Grundgeschäft			
365	Auszahlungen für den Erwerb von Finanzinstrumenten	0,00	0,00	0,00
3650	Auszahlungen für den Erwerb von Finanzinstrumenten			
36	Summe Auszahlungen aus der Finanzierungstätigkeit	420 133,17	420 300,00	-166,83
SA4	Saldo (4) Geldfluss aus der Finanzierungstätigkeit (35 – 36)	380 377,59	529 700,00	-149 322,41
SA5	Saldo (5) Geldfluss aus der voranschlagswirksamen Gebarung (Saldo 3 + Saldo 4)	-330 118,93	-428 800,00	98 681,07

Finanzwirtschaft (Gruppe 9)

MVAG	Mittelverwendungs- und aufbringungsgruppen (1. und 2. Ebene)	RA 2022	VA 2022	RA - VA
311	Einzahlungen aus der operativen Verwaltungstätigkeit	2 808 687,31	2 634 400,00	174 287,31
3111	Einzahlungen aus eigenen Abgaben	529 448,21	549 400,00	-19 951,79
3112	Einzahlungen aus Ertragsanteilen	2 279 239,10	2 085 000,00	194 239,10
3113	Einzahlungen aus Gebühren			
3114	Einzahlungen aus Leistungen			
3115	Einzahlungen aus Besitz und wirtschaftlicher Tätigkeit			
3116	Einzahlungen aus Veräußerung von geringwertigen Wirtschaftsgütern (GWG) und sonstige Einzahlungen			
312	Einzahlungen aus Transfers (ohne Kapitaltransfers)	304 870,09	187 000,00	117 870,09
3121	Transferzahlungen von Trägern des öffentlichen Rechts	304 837,09	186 900,00	117 937,09
3122	Transferzahlungen von Beteiligten			
3123	Transferzahlungen von Unternehmen (inkl. Finanzunternehmen)			
3124	Transferzahlungen von Haushalte und Organisationen ohne Erwerbscharakter	33,00	100,00	-67,00
3125	Transferzahlungen vom Ausland			
3126	Investitions- und Tilgungszuschüsse zwischen Unternehmungen und Betrieben der Gebietskörperschaft und der Gebietskörperschaft			
313	Einzahlungen aus Finanzerträgen	315,14	500,00	-184,86
3131	Einzahlungen aus Zinserträgen	315,14	500,00	-184,86
3133	Einzahlungen aus Gewinnentnahmen von marktbestimmten Betrieben			
3134	Sonstige Einzahlungen aus Finanzerträgen			
3135	Einzahlungen aus Dividenden/Gewinnausschüttungen			
31	Summe Einzahlungen operative Gebarung	3 113 872,54	2 821 900,00	291 972,54
321	Auszahlungen aus Personalaufwand	0,00	0,00	0,00
3211	Auszahlungen für Personalaufwand Bezüge, Nebengebühren, und Mehrleistungsvergütungen)			
3212	Auszahlungen für gesetzliche und freiwillige Sozialaufwendungen			
3213	Auszahlungen aus sonstigem Personalaufwand			
322	Auszahlungen aus Sachaufwand (ohne Transferaufwand)	146 728,53	348 900,00	-202 171,47
3221	Auszahlungen für Gebrauchs- und Verbrauchsgüter, Handelswaren			
3222	Auszahlungen für Verwaltungs- und Betriebsaufwand	3 290,26	3 300,00	-9,74
3223	Auszahlungen für Leasing- und Mietaufwand			
3224	Auszahlungen für Instandhaltung			
3225	Sonstige Auszahlungen aus Sachaufwand	143 438,27	345 600,00	-202 161,73
323	Auszahlungen aus Transfers (ohne Kapitaltransfers)	16 419,75	12 500,00	3 919,75
3231	Transferzahlungen an Träger des öffentlichen Rechts	7 506,43	7 900,00	-393,57
3232	Transferzahlungen an Beteiligten	8 913,32	4 600,00	4 313,32
3233	Transferzahlungen an Unternehmen (inkl. Finanzunternehmen)			

Finanzwirtschaft (Gruppe 9)

MVAG	Mittelverwendungs- und aufbringungsgruppen (1. und 2. Ebene)	RA 2022	VA 2022	RA - VA
3234	Transferzahlungen an Haushalte und Organisationen ohne Erwerbscharakter			
3235	Transferzahlungen an das Ausland			
3236	Investitions- und Tilgungszuschüsse zwischen Unternehmungen und Betrieben der Gebietskörperschaft und der Gebietskörperschaft			
324	Auszahlungen aus Finanzaufwand	2 407,99	2 400,00	7,99
3241	Auszahlungen für Zinsaufwand, für Finanzierungsleasing, für Forderungskauf, für Finanzschulden und derivative Finanzinstrumente m		100,00	-100,00
3242	Auszahlungen für Zinsen aus derivativen Finanzinstrumenten ohne Grundgeschäft			
3243	Auszahlung aus Gewinnentnahmen von marktbestimmten Betrieben			
3244	Sonstige Auszahlungen aus Finanzaufwendungen	2 407,99	2 300,00	107,99
32	Summe Auszahlungen operative Gebarung	165 556,27	363 800,00	-198 243,73
SA1	Saldo (1) Geldfluss aus der Operativen Gebarung (31 – 32)	2 948 316,27	2 458 100,00	490 216,27
331	Einzahlungen aus der Investitionstätigkeit	0,00	0,00	0,00
3311	Einzahlungen aus der Veräußerung von immateriellem Vermögen			
3312	Einzahlungen aus der Veräußerung von Grundstücken und Grundstückeinrichtungen			
3313	Einzahlungen aus der Veräußerung von Gebäuden und Bauten			
3314	Einzahlungen aus der Veräußerung von technischen Anlagen, Fahrzeuge und Maschinen			
3315	Einzahlungen aus der Veräußerung von Amts-, Betriebs- und Geschäftsausstattung			
3316	Einzahlungen aus der Veräußerung von Kulturgütern			
3317	Einzahlungen aus der Veräußerung von Beteiligungen			
332	Einzahlungen aus der Rückzahlung von Darlehen sowie gewährten Vorschüssen	0,00	0,00	0,00
3321	Einzahlungen aus Darlehen an Träger des öffentlichen Rechts			
3322	Einzahlungen aus Darlehen an Beteiligungen			
3323	Einzahlungen aus Darlehen an Unternehmen und Haushalte			
3325	Einzahlungen aus Vorschüssen und Anzahlungen			
333	Einzahlungen aus Kapitaltransfers	0,00	0,00	0,00
3331	Kapitaltransferzahlungen von Trägern des öffentlichen Rechts			
3332	Kapitaltransferzahlungen von Beteiligungen			
3333	Kapitaltransferzahlungen von Unternehmen			
3334	Kapitaltransferzahlungen von Haushalten und Organisationen ohne Erwerbscharakter			
3335	Kapitaltransferzahlungen vom Ausland			
33	Summe Einzahlungen investive Gebarung	0,00	0,00	0,00
341	Auszahlungen aus der Investitionstätigkeit	0,00	0,00	0,00
3411	Auszahlungen für den Erwerb von immateriellem Vermögen			

Finanzwirtschaft (Gruppe 9)

MVAG	Mittelverwendungs- und aufbringungsgruppen (1. und 2. Ebene)	RA 2022	VA 2022	RA - VA
3412	Auszahlungen für den Erwerb von Grundstücken und Grundstückseinrichtungen			
3413	Auszahlungen für den Erwerb von Gebäuden und Bauten			
3414	Auszahlungen für den Erwerb von technischen Anlagen, Fahrzeuge und Maschinen			
3415	Auszahlungen für den Erwerb von Amts-, Betriebs- und Geschäftsausstattung			
3416	Auszahlungen für den Erwerb von Kulturgütern			
3417	Auszahlungen für den Erwerb von Beteiligungen			
342	Auszahlungen von gewährten Darlehen sowie gewährten Vorschüssen	0,00	0,00	0,00
3421	Auszahlung von Darlehen an Träger des öffentlichen Rechts			
3422	Auszahlung von Darlehen an Beteiligungen			
3423	Auszahlung von Darlehen an Unternehmen und Haushalte			
3425	Auszahlungen von Vorschüssen und Anzahlungen			
343	Auszahlungen aus Kapitaltransfers	0,00	0,00	0,00
3431	Kapitaltransferzahlungen an Träger des öffentlichen Rechts			
3432	Kapitaltransferzahlungen an Beteiligungen			
3433	Kapitaltransferzahlungen an Unternehmen (Finanzunternehmen)			
3434	Kapitaltransferzahlungen an Haushalte und Organisationen ohne Erwerbscharakter			
3435	Kapitaltransferzahlungen an das Ausland			
34	Summe Auszahlungen investive Gebarung	0,00	0,00	0,00
SA2	Saldo (2) Geldfluss aus der Investiven Gebarung (33 – 34)	0,00	0,00	0,00
SA3	Saldo (3) Nettofinanzierungssaldo (Saldo 1 + Saldo 2)	2 948 316,27	2 458 100,00	490 216,27
351	Einzahlungen aus der Aufnahme von Finanzschulden	0,00	0,00	0,00
3511	Einzahlungen aus empfangenen Darlehen von öffentlichen Körperschaften und Rechtsträgern			
3512	Einzahlungen aus empfangenen Darlehen von Beteiligungen			
3513	Einzahlungen aus empfangenen Darlehen von Unternehmen und privaten Haushalten			
3514	Einzahlungen aus Finanzschulden (Finanzunternehmen)			
353	Einzahlungen infolge eines Kapitaltausch bei derivativen Finanzinstrumenten mit Grundgeschäft	0,00	0,00	0,00
3530	Einzahlungen infolge eines Kapitaltausch bei derivativen Finanzinstrumenten mit Grundgeschäft			
355	Einzahlungen aus dem Abgang von Finanzinstrumenten	0,00	0,00	0,00
3550	Einzahlungen aus dem Abgang von Finanzinstrumenten			
35	Summe Einzahlungen aus der Finanzierungstätigkeit	0,00	0,00	0,00
361	Auszahlungen aus der Tilgung von Finanzschulden	0,00	0,00	0,00

Finanzwirtschaft (Gruppe 9)

MVAG	Mittelverwendungs- und aufbringungsgruppen (1. und 2. Ebene)	RA 2022	VA 2022	RA - VA
3611	Auszahlungen aus empfangenen Darlehen von öffentlichen Körperschaften und Rechtsträgern			
3612	Auszahlungen aus empfangenen Darlehen von Beteiligungen			
3613	Auszahlungen aus empfangenen Darlehen von Unternehmen und privaten Haushalten			
3614	Auszahlungen aus Finanzschulden			
3615	Auszahlung aus der Rückzahlung von Leasingverbindlichkeiten			
363	Auszahlungen infolge eines Kapitaltausch bei derivativen Finanzinstrumenten mit Grundgeschäft	0,00	0,00	0,00
3630	Auszahlungen infolge eines Kapitaltausch bei derivativen Finanzinstrumenten mit Grundgeschäft			
365	Auszahlungen für den Erwerb von Finanzinstrumenten	0,00	0,00	0,00
3650	Auszahlungen für den Erwerb von Finanzinstrumenten			
36	Summe Auszahlungen aus der Finanzierungstätigkeit	0,00	0,00	0,00
SA4	Saldo (4) Geldfluss aus der Finanzierungstätigkeit (35 – 36)	0,00	0,00	0,00
SA5	Saldo (5) Geldfluss aus der voranschlagswirksamen Gebarung (Saldo 3 + Saldo 4)	2 948 316,27	2 458 100,00	490 216,27

Vermögenshaushalt (Anlage 1c)

AKTIVA		Code	Endbestand 31.12.2021	Endbestand 31.12.2022	Veränderung
A	Langfristiges Vermögen	10	20 357 544,31	21 336 023,04	978 478,73
A.I	Immaterielle Vermögenswerte	101	78 342,91	67 418,92	-10 923,99
A.I.1	Immaterielle Vermögenswerte	1010	78 342,91	67 418,92	-10 923,99
A.II	Sachanlagen	102	16 447 392,46	16 855 353,90	407 961,44
A.II.1	Grundstücke, Grundstückseinrichtungen und Infrastruktur	1021	4 027 452,84	4 766 530,78	739 077,94
A.II.2	Gebäude und Bauten	1022	4 264 538,47	4 068 402,26	-196 136,21
A.II.3	Wasser- und Abwasserbauten und -anlagen	1023	6 854 454,27	7 236 046,38	381 592,11
A.II.4	Sonderanlagen	1024	233 351,75	227 485,27	-5 866,48
A.II.5	Technische Anlagen, Fahrzeuge und Maschinen	1025	110 581,48	95 601,89	-14 979,59
A.II.6	Amts-, Betriebs- und Geschäftsausstattung	1026	457 005,21	461 287,32	4 282,11
A.II.7	Kulturgüter	1027	0,00	0,00	0,00
A.II.8	Geleistete Anzahlungen für Anlagen und Anlagen in Bau	1028	500 008,44	0,00	-500 008,44
A.III	Aktive Finanzinstrumente/Langfristiges Finanzvermögen	103	153 749,78	142 749,78	-11 000,00
A.III.1	Bis zur Endfälligkeit gehaltene Finanzinstrumente	1031	0,00	0,00	0,00
A.III.2	Zur Veräußerung verfügbare Finanzinstrumente	1032	153 749,78	142 749,78	-11 000,00
A.III.3	Partizipations- und Hybridkapital	1033	0,00	0,00	0,00
A.III.4	Derivative Finanzinstrumente ohne Grundgeschäft	1034	0,00	0,00	0,00
A.IV	Beteiligungen	104	3 330 606,73	3 969 265,81	638 659,08
A.IV.1	Beteiligungen an verbundenen Unternehmen	1041	3 295 144,46	3 937 023,68	641 879,22
A.IV.2	Beteiligungen an assoziierten Unternehmen	1042	0,00	0,00	0,00
A.IV.3	Sonstige Beteiligungen	1043	35 462,27	32 242,13	-3 220,14
A.IV.4	Verwaltete Einrichtungen, die der Kontrolle unterliegen	1044	0,00	0,00	0,00
A.V	Langfristige Forderungen	106	347 452,43	301 234,63	-46 217,80
A.V.1	Langfristige Forderungen aus Lieferungen und Leistungen	1061	115 884,49	118 457,38	2 572,89
A.V.2	Langfristige Forderungen aus gewährten Darlehen	1062	4 665,00	4 665,00	0,00
A.V.3	Sonstige langfristige Forderungen	1063	226 902,94	178 112,25	-48 790,69

AKTIVA		Code	Endbestand 31.12.2021	Endbestand 31.12.2022	Veränderung
B	Kurzfristiges Vermögen	11	1 809 242,52	1 936 653,82	127 411,30
B.I	Kurzfristige Forderungen	113	72 302,86	103 950,26	31 647,40
B.I.1	Kurzfristige Forderungen aus Lieferungen und Leistungen	1131	6 712,66	20 535,16	13 822,50
B.I.2	Kurzfristige Forderungen aus Abgaben	1132	19 436,86	39 231,97	19 795,11
B.I.3	Sonstige kurzfristige Forderungen	1133	0,00	0,00	0,00
B.I.4	Sonstige kurzfristige Forderungen (nicht voranschlagswirksame Gebarung)	1134	46 153,34	44 183,13	-1 970,21
B.II	Vorräte	114	0,00	0,00	0,00
B.II.1	Vorräte	1141	0,00	0,00	0,00
B.II.2	Gegebene Anzahlungen auf Vorräte	1142	0,00	0,00	0,00
B.III	Liquide Mittel	115	1 736 939,66	1 832 703,56	95 763,90
B.III.1	Kassa, Bankguthaben, Schecks	1151	720 506,69	1 064 027,84	343 521,15
B.III.2	Zahlungsmittelreserven	1152	1 016 432,97	768 675,72	-247 757,25
B.IV	Aktive Finanzinstrumente/Kurzfristiges Finanzvermögen	116	0,00	0,00	0,00
B.IV.1	Aktive Finanzinstrumente/Kurzfristiges Finanzvermögen	1160	0,00	0,00	0,00
B.V	Aktive Rechnungsabgrenzung	117	0,00	0,00	0,00
B.V.1	Aktive Rechnungsabgrenzung	1170	0,00	0,00	0,00
Summe Aktiva (10 + 11)			22 166 786,83	23 272 676,86	1 105 890,03

PASSIVA		Code	Endbestand 31.12.2021	Endbestand 31.12.2022	Veränderung
C	Nettovermögen (Ausgleichsposten)	12	10 575 874,28	11 377 580,57	801 706,29
C.I	Saldo der Eröffnungsbilanz	121	3 591 019,00	3 591 019,00	0,00
C.I.1	Saldo der Eröffnungsbilanz	1210	3 591 019,00	3 591 019,00	0,00
C.II	Kumuliertes Nettoergebnis	122	1 289 886,70	2 339 350,24	1 049 463,54
C.II.1	Kumuliertes Nettoergebnis	1220	1 289 886,70	2 339 350,24	1 049 463,54
C.III	Haushaltsrücklagen	123	5 694 968,58	5 447 211,33	-247 757,25
C.III.1	Haushaltsrücklagen	1230	5 694 968,58	5 447 211,33	-247 757,25
C.IV	Neubewertungsrücklagen (Umbewertungskonto)	124	0,00	0,00	0,00
C.IV.1	Neubewertungsrücklagen (Umbewertungskonto)	1240	0,00	0,00	0,00
C.V	Fremdwährungsumrechnungsrücklagen	125	0,00	0,00	0,00
C.V.1	Fremdwährungsumrechnungsrücklagen	1250	0,00	0,00	0,00
D	Sonderposten Investitionszuschüsse (Kapitaltransfers)	13	5 273 260,07	4 937 941,13	-335 318,94
D.I	Investitionszuschüsse	131	5 273 260,07	4 937 941,13	-335 318,94
D.I.1	Investitionszuschüsse von Trägern öffentlichen Rechts	1311	4 545 347,81	4 214 697,84	-330 649,97
D.I.2	Investitionszuschüsse von Beteiligungen	1312	0,00	0,00	0,00
D.I.3	Investitionszuschüsse von übrigen	1313	727 912,26	723 243,29	-4 668,97
E	Langfristige Fremdmittel	14	6 296 589,53	6 844 558,54	547 969,01
E.I	Langfristige Finanzschulden, netto	141	6 133 325,30	6 670 388,94	537 063,64
E.I.1	Langfristige Finanzschulden	1411	6 133 325,30	6 670 388,94	537 063,64
E.I.2	Langfristige Forderungen aus derivativen Finanzinstrumenten mit Grundgeschäft (-)	1412	0,00	0,00	0,00
E.I.3	Langfristige Verbindlichkeiten aus derivativen Finanzinstrumenten mit Grundgeschäft	1413	0,00	0,00	0,00
E.II	Langfristige Verbindlichkeiten	142	0,00	0,00	0,00
E.II.1	Langfristige Verbindlichkeiten aus Lieferungen und Leistungen	1421	0,00	0,00	0,00
E.II.2	Leasingverbindlichkeiten	1422	0,00	0,00	0,00
E.II.3	Sonstige langfristige Verbindlichkeiten	1423	0,00	0,00	0,00

PASSIVA		Code	Endbestand 31.12.2021	Endbestand 31.12.2022	Veränderung
E.III	Langfristige Rückstellungen	143	163 264,23	174 169,60	10 905,37
E.III.1	Rückstellungen für Abfertigungen	1431	89 425,49	93 973,07	4 547,58
E.III.2	Rückstellungen für Jubiläumszuwendungen	1432	73 838,74	80 196,53	6 357,79
E.III.3	Rückstellungen für Haftungen	1433	0,00	0,00	0,00
E.III.4	Rückstellungen für Sanierungen von Altlasten	1434	0,00	0,00	0,00
E.III.5	Rückstellungen für Pensionen	1435	0,00	0,00	0,00
E.III.6	Sonstige langfristige Rückstellungen	1436	0,00	0,00	0,00
F	Kurzfristige Fremdmittel	15	21 062,95	112 596,62	91 533,67
F.I	Kurzfristige Finanzschulden, netto	151	0,00	0,00	0,00
F.I.1	Kurzfristige Finanzschulden	1511	0,00	0,00	0,00
F.I.2	Kurzfristige Forderungen aus derivativen Finanzinstrumenten mit Grundgeschäft (-)	1512	0,00	0,00	0,00
F.I.3	Kurzfristige Verbindlichkeiten aus derivativen Finanzinstrumenten mit Grundgeschäft	1513	0,00	0,00	0,00
F.II	Kurzfristige Verbindlichkeiten	152	21 062,95	112 596,62	91 533,67
F.II.1	Kurzfristige Verbindlichkeiten aus Lieferungen und Leistungen	1521	0,00	13 935,66	13 935,66
F.II.2	Kurzfristige Verbindlichkeiten aus Abgaben	1522	7 326,26	-6 905,10	-14 231,36
F.II.3	Sonstige kurzfristige Verbindlichkeiten	1523	0,00	0,00	0,00
F.II.4	Sonstige kurzfristige Verbindlichkeiten (nicht voranschlagswirksame Gebarung)	1524	13 736,69	105 566,06	91 829,37
F.III	Kurzfristige Rückstellungen	153	0,00	0,00	0,00
F.III.1	Rückstellungen für Prozesskosten	1531	0,00	0,00	0,00
F.III.2	Rückstellungen für ausstehende Rechnungen	1532	0,00	0,00	0,00
F.III.3	Rückstellungen für nicht konsumierte Urlaube	1533	0,00	0,00	0,00
F.III.4	Sonstige kurzfristige Rückstellungen	1534	0,00	0,00	0,00
F.IV	Passive Rechnungsabgrenzung	154	0,00	0,00	0,00
F.IV.1	Passive Rechnungsabgrenzung	1540	0,00	0,00	0,00
Summe Passiva (12 + 13 + 14 + 15)			22 166 786,83	23 272 676,86	1 105 890,03

Ergebnis- und Finanzierungsrechnung Detailnachweis

		MVAG			Ergebnisrechnung			Finanzierungsrechnung		
		EH	FH	VCQU	RA 2022	VA 2022	RA - VA	RA 2022	VA 2022	RA - VA
0 Vertretungskörper und allgemeine Verwaltung										
00	Gewählte Gemeindeorgane									
000	Gewählte Gemeindeorgane									
000000	Gewählte Gemeinde- organe									
Operative Gebarung										
2/000000+865000	Laufende Transferzahlungen von Versicherungen	2122	3122	16	1 674,92	1 700,00	-25,08	1 674,92	1 700,00	-25,08
SU 21 / 31	Summe Erträge / Einzahlungen operative Gebarung				1 674,92	1 700,00	-25,08	1 674,92	1 700,00	-25,08
1/000000-582000	DGB-Sozialversicherung	2212	3212	20	8 440,32	8 600,00	-159,68	8 440,32	8 600,00	-159,68
1/000000-631000	Telekommunikations- dienste	2222	3222	24	684,43	800,00	-115,57	684,43	800,00	-115,57
1/000000-670000	Versicherungen	2222	3222	24	507,36	500,00	7,36	507,36	500,00	7,36
1/000000-721000	Bezüge der Organe	2225	3225	22	103 071,60	104 500,00	-1 428,40	103 071,60	104 500,00	-1 428,40
1/000000-723000	Amtspauschalien und Repräsentationsausgaben	2225	3225	24	1 190,10	1 500,00	-309,90	1 190,10	1 500,00	-309,90
1/000000-724000	Diäten, Reisegebühren	2225	3225	24	478,47	1 000,00	-521,53	478,47	1 000,00	-521,53
1/000000-757000	Schulung der Gemeinde- funktionäre	2234	3234	27	3 555,20	3 300,00	255,20	3 555,20	3 300,00	255,20
1/000000-760000	Pensionen und sonstige Ruhebezüge	2234	3234	21	20 539,12	20 700,00	-160,88	20 539,12	20 700,00	-160,88
SU 22 / 32	Summe Aufwendungen / Auszahlungen operative Gebarung				138 466,60	140 900,00	-2 433,40	138 466,60	140 900,00	-2 433,40
SA 0 / SA 1	(0) Nettoergebnis (21 - 22) / (1) Geldfluss operative Gebarung (31 - 32)				-136 791,68	-139 200,00	2 408,32	-136 791,68	-139 200,00	2 408,32
SU 23	Summe Haushaltsrücklagen				0,00	0,00	0,00	0,00	0,00	0,00
SA00	Nettoergebnis nach Zuw./Entn. Haushaltsrücklagen (Saldo 0 +/- SU23)				-136 791,68	-139 200,00	2 408,32			
Investive Gebarung										
SU 33	Summe Einzahlungen investive Gebarung							0,00	0,00	0,00
SU 34	Summe Auszahlungen investive Gebarung							0,00	0,00	0,00
SA2	Saldo (2) Geldfluss aus der Investiven Gebarung (33 - 34)							0,00	0,00	0,00
SA3	Saldo (3) Nettofinanzierungssaldo (Saldo 1 + Saldo 2)							-136 791,68	-139 200,00	2 408,32
Finanzierungstätigkeit										
SU 35	Summe Einzahlungen aus der Finanzierungstätigkeit							0,00	0,00	0,00
SU 36	Summe Auszahlungen aus der Finanzierungstätigkeit							0,00	0,00	0,00
SA4	Saldo (4) Geldfluss aus der Finanzierungstätigkeit (35 - 36)							0,00	0,00	0,00
SA5	Saldo (5) Geldfluss aus der voranschlagswirksamen Gebarung (Saldo 3 + Saldo 4)							-136 791,68	-139 200,00	2 408,32

		MVAG			Ergebnisrechnung			Finanzierungsrechnung		
		EH	FH	VCQU	RA 2022	VA 2022	RA - VA	RA 2022	VA 2022	RA - VA
01	Hauptverwaltung									
010	Zentralamt									
010000	Gemeindeamt									
Operative Gebarung										
2/010000+816000	Porto- und Telefongebührenersätze	2114	3114	13	10,00	100,00	-90,00	10,00	100,00	-90,00
2/010000+816100	Rückersätze für Fotokopien	2114	3114	13	59,97	200,00	-140,03	59,97	200,00	-140,03
2/010000+816200	Verwaltungskosten KG von HSG und VS	2114	3114	13	6 707,26	6 700,00	7,26	6 707,26	6 700,00	7,26
2/010000+816210	Verwaltungskosten KG von Donaueberg	2114	3114	13	2 363,47	2 400,00	-36,53	2 363,47	2 400,00	-36,53
2/010000+816300	Rückersätze - Personalkosten der Verwaltung von Müll, Wasser, Kanal	2114	3114	13	21 654,21	18 500,00	3 154,21	21 654,21	18 500,00	3 154,21
2/010000+828000	Rückersätze von Ausgaben	2116	3116	18	1 995,16	2 000,00	-4,84	1 995,16	2 000,00	-4,84
2/010000+828200	Rückersätze-Sachaufwand Müll, Wasser, Kanal	2116	3116	18	100,76	300,00	-199,24	100,76	300,00	-199,24
2/010000+828300	Rückersatz von Ausgaben f. Lautsprecheranlage, Beamer, etc.	2116	3116	18	10,00	100,00	-90,00	10,00	100,00	-90,00
2/010000+829000	Sonst. Einnahmen, Litfaßsäule, etc.	2116	3116	18	160,26	400,00	-239,74	160,26	400,00	-239,74
2/010000+852000	Benützung der Schulküche	2113	3113	12	1 712,50	2 200,00	-487,50	1 712,50	2 200,00	-487,50
SU 21 / 31	Summe Erträge / Einzahlungen operative Gebarung				34 773,59	32 900,00	1 873,59	34 773,59	32 900,00	1 873,59
1/010000-400000	geringw. Wirtschaftsgüter	2221	3221	23	604,75	2 700,00	-2 095,25	604,75	2 700,00	-2 095,25
1/010000-400100	Dienstbekleidung	2221	3221	23	64,00	100,00	-36,00	64,00	100,00	-36,00
1/010000-456000	Schreib-, Zeichen- und sonstige Büromittel	2221	3221	23	2 439,60	3 500,00	-1 060,40	2 439,60	3 500,00	-1 060,40
1/010000-457000	Druckwerke	2221	3221	23	432,01	1 000,00	-567,99	432,01	1 000,00	-567,99
1/010000-459000	Sonstige Verbrauchsgüter - Kopien	2221	3221	23	5 096,83	4 000,00	1 096,83	5 096,83	4 000,00	1 096,83
1/010000-510000	Bezüge für VB Besoldungsgruppe I	2211	3211	20	160 050,92	162 600,00	-2 549,08	160 050,92	162 600,00	-2 549,08
1/010000-522000	Geldbezüge der nicht ganzjährig beschäftigten Angestellten	2211	3211	20	5 618,04	4 000,00	1 618,04	5 618,04	4 000,00	1 618,04
1/010000-565000	Mehrleistungsvergütungen	2211	3211	20	9 338,56	11 900,00	-2 561,44	9 338,56	11 900,00	-2 561,44
1/010000-569000	Fehlgeldentschädigung	2211	3211	20	1 709,88	1 800,00	-90,12	1 709,88	1 800,00	-90,12
1/010000-580000	DGB Ausgleichsfonds FB	2212	3212	20	6 595,47	7 300,00	-704,53	6 595,47	7 300,00	-704,53
1/010000-582000	DGB Sozialversicherung	2212	3212	20	37 702,80	39 000,00	-1 297,20	37 702,80	39 000,00	-1 297,20
1/010000-592000	Dotierung von Rückstellungen für Jubiläumswendungen	2214			2 602,07	2 500,00	102,07			
1/010000-616000	Instandh. v. Maschinen und maschin. Anlagen. Kopierer, Virenschutz	2224	3224	24	330,09	1 000,00	-669,91	330,09	1 000,00	-669,91
1/010000-630000	Postdienste	2222	3222	24	2 691,85	4 000,00	-1 308,15	2 691,85	4 000,00	-1 308,15
1/010000-631000	Telekommunikationsdienste	2222	3222	24	963,10	1 400,00	-436,90	963,10	1 400,00	-436,90
1/010000-631100	Internet Homepage	2222	3222	24	2 009,96	2 400,00	-390,04	2 009,96	2 400,00	-390,04
1/010000-640200	Beratungskosten	2222	3222	24	6 313,59	9 000,00	-2 686,41	6 313,59	9 000,00	-2 686,41

		MVAG			Ergebnisrechnung			Finanzierungsrechnung		
		MVAG	MVAG	VCQU	RA 2022	VA 2022	RA - VA	RA 2022	VA 2022	RA - VA
		EH	FH							
1/010000-670000	Versicherungen	2222	3222	24	4 010,42	4 000,00	10,42	4 010,42	4 000,00	10,42
1/010000-680000	Planmäßige Abschreibung	2226			6 407,20	4 800,00	1 607,20			
1/010000-700000	Mietaufwand - Kopierer	2223	3223	24	2 288,13	2 300,00	-11,87	2 288,13	2 300,00	-11,87
1/010000-700100	Software - Anmietung	2223	3223	24	689,79	800,00	-110,21	689,79	800,00	-110,21
1/010000-724000	Reisegebühren	2225	3225	24	482,50	1 500,00	-1 017,50	482,50	1 500,00	-1 017,50
1/010000-728000	Kosten DCE Lohn + Wartung Software Gemdat	2225	3225	24	15 528,45	15 700,00	-171,55	15 528,45	15 700,00	-171,55
1/010000-728100	Entgelte für sonstige Leistungen - Datenschutzbeauftragter	2225	3225	24	574,20	600,00	-25,80	574,20	600,00	-25,80
1/010000-729000	Sonstige Ausgaben	2225	3225	24	1 120,81	500,00	620,81	1 120,81	500,00	620,81
SU 22 / 32	Summe Aufwendungen / Auszahlungen operative Gebarung				275 665,02	288 400,00	-12 734,98	266 655,75	281 100,00	-14 444,25
SA 0 / SA 1	(0) Nettoergebnis (21 - 22) / (1) Geldfluss operative Gebarung (31 - 32)				-240 891,43	-255 500,00	14 608,57	-231 882,16	-248 200,00	16 317,84
SU 23	Summe Haushaltsrücklagen				0,00	0,00	0,00	0,00	0,00	0,00
SA00	Nettoergebnis nach Zuw./Entn. Haushaltsrücklagen (Saldo 0 +/- SU23)				-240 891,43	-255 500,00	14 608,57			
Investive Gebarung										
SU 33	Summe Einzahlungen investive Gebarung							0,00	0,00	0,00
1/010000-042000	Amtsausstattung		3415	2 41				10 273,07	15 000,00	-4 726,93
1/010000-070000	Softwarelizenzen		3411	2 42				1 555,84	2 400,00	-844,16
SU 34	Summe Auszahlungen investive Gebarung							11 828,91	17 400,00	-5 571,09
SA2	Saldo (2) Geldfluss aus der Investiven Gebarung (33 - 34)							-11 828,91	-17 400,00	5 571,09
SA3	Saldo (3) Nettofinanzierungssaldo (Saldo 1 + Saldo 2)							-243 711,07	-265 600,00	21 888,93
Finanzierungstätigkeit										
SU 35	Summe Einzahlungen aus der Finanzierungstätigkeit							0,00	0,00	0,00
SU 36	Summe Auszahlungen aus der Finanzierungstätigkeit							0,00	0,00	0,00
SA4	Saldo (4) Geldfluss aus der Finanzierungstätigkeit (35 - 36)							0,00	0,00	0,00
SA5	Saldo (5) Geldfluss aus der voranschlagswirksamen Gebarung (Saldo 3 + Saldo 4)							-243 711,07	-265 600,00	21 888,93
019	Repräsentation									
019000	Repräsentation									
Operative Gebarung										
SU 21 / 31	Summe Erträge / Einzahlungen operative Gebarung				0,00	0,00	0,00	0,00	0,00	0,00
1/019000-723000	Repräsentationsausgaben	2225	3225	24	965,70	2 000,00	-1 034,30	965,70	2 000,00	-1 034,30
1/019000-723100	Weihnachtsgeschenke	2225	3225	24	933,98	1 000,00	-66,02	933,98	1 000,00	-66,02
SU 22 / 32	Summe Aufwendungen / Auszahlungen operative Gebarung				1 899,68	3 000,00	-1 100,32	1 899,68	3 000,00	-1 100,32
SA 0 / SA 1	(0) Nettoergebnis (21 - 22) / (1) Geldfluss operative Gebarung (31 - 32)				-1 899,68	-3 000,00	1 100,32	-1 899,68	-3 000,00	1 100,32
SU 23	Summe Haushaltsrücklagen				0,00	0,00	0,00	0,00	0,00	0,00
SA00	Nettoergebnis nach Zuw./Entn. Haushaltsrücklagen (Saldo 0 +/- SU23)				-1 899,68	-3 000,00	1 100,32			

		MVAG			Ergebnisrechnung			Finanzierungsrechnung		
		EH	FH	VCQU	RA 2022	VA 2022	RA - VA	RA 2022	VA 2022	RA - VA
Investive Gebarung										
SU 33	Summe Einzahlungen investive Gebarung							0,00	0,00	0,00
SU 34	Summe Auszahlungen investive Gebarung							0,00	0,00	0,00
SA2	Saldo (2) Geldfluss aus der Investiven Gebarung (33 – 34)							0,00	0,00	0,00
SA3	Saldo (3) Nettofinanzierungssaldo (Saldo 1 + Saldo 2)							-1 899,68	-3 000,00	1 100,32
Finanzierungstätigkeit										
SU 35	Summe Einzahlungen aus der Finanzierungstätigkeit							0,00	0,00	0,00
SU 36	Summe Auszahlungen aus der Finanzierungstätigkeit							0,00	0,00	0,00
SA4	Saldo (4) Geldfluss aus der Finanzierungstätigkeit (35 – 36)							0,00	0,00	0,00
SA5	Saldo (5) Geldfluss aus der voranschlagswirksamen Gebarung (Saldo 3 + Saldo 4)							-1 899,68	-3 000,00	1 100,32
02 Hauptverwaltung										
021 Statistisches Amt										
021000 Statistik										
Operative Gebarung										
2/021000+816000	Ersätze für statistische Erhebungen	2114	3114	13	68,38	100,00	-31,62	68,38	100,00	-31,62
SU 21 / 31	Summe Erträge / Einzahlungen operative Gebarung				68,38	100,00	-31,62	68,38	100,00	-31,62
SU 22 / 32	Summe Aufwendungen / Auszahlungen operative Gebarung				0,00	0,00	0,00	0,00	0,00	0,00
SA 0 / SA 1	(0) Nettoergebnis (21 - 22) / (1) Geldfluss operative Gebarung (31 – 32)				68,38	100,00	-31,62	68,38	100,00	-31,62
SU 23	Summe Haushaltsrücklagen				0,00	0,00	0,00	0,00	0,00	0,00
SA00	Nettoergebnis nach Zuw./Entn. Haushaltsrücklagen (Saldo 0 +/- SU23)				68,38	100,00	-31,62			
Investive Gebarung										
SU 33	Summe Einzahlungen investive Gebarung							0,00	0,00	0,00
SU 34	Summe Auszahlungen investive Gebarung							0,00	0,00	0,00
SA2	Saldo (2) Geldfluss aus der Investiven Gebarung (33 – 34)							0,00	0,00	0,00
SA3	Saldo (3) Nettofinanzierungssaldo (Saldo 1 + Saldo 2)							68,38	100,00	-31,62
Finanzierungstätigkeit										
SU 35	Summe Einzahlungen aus der Finanzierungstätigkeit							0,00	0,00	0,00
SU 36	Summe Auszahlungen aus der Finanzierungstätigkeit							0,00	0,00	0,00
SA4	Saldo (4) Geldfluss aus der Finanzierungstätigkeit (35 – 36)							0,00	0,00	0,00
SA5	Saldo (5) Geldfluss aus der voranschlagswirksamen Gebarung (Saldo 3 + Saldo 4)							68,38	100,00	-31,62
022 Standesamt										
022000 Standesamt										
Operative Gebarung										
SU 21 / 31	Summe Erträge / Einzahlungen operative Gebarung				0,00	0,00	0,00	0,00	0,00	0,00

	MVAG	MVAG	VCQU	Ergebnisrechnung			Finanzierungsrechnung			
				EH	FH		RA 2022	VA 2022	RA - VA	RA 2022
1/022000-400100	Dienstbekleidung	2221	3221	23	525,87	600,00	-74,13	525,87	600,00	-74,13
1/022000-457000	Druckwerke	2221	3221	23	147,00	400,00	-253,00	147,00	400,00	-253,00
1/022000-580000	DGB Ausgleichsfonds FB	2212	3212	20	19,53	100,00	-80,47	19,53	100,00	-80,47
1/022000-582000	DGB-Sozialversicherung	2212	3212	20	112,46	100,00	12,46	112,46	100,00	12,46
1/022000-726000	Mitgliedsbeiträge	2225	3225	24	159,10	200,00	-40,90	159,10	200,00	-40,90
SU 22 / 32	Summe Aufwendungen / Auszahlungen operative Gebarung				963,96	1 400,00	-436,04	963,96	1 400,00	-436,04
SA 0 / SA 1	(0) Nettoergebnis (21 - 22) / (1) Geldfluss operative Gebarung (31 - 32)				-963,96	-1 400,00	436,04	-963,96	-1 400,00	436,04
SU 23	Summe Haushaltsrücklagen				0,00	0,00	0,00	0,00	0,00	0,00
SA00	Nettoergebnis nach Zuw./Entn. Haushaltsrücklagen (Saldo 0 +/- SU23)				-963,96	-1 400,00	436,04			
Investive Gebarung										
SU 33	Summe Einzahlungen investive Gebarung							0,00	0,00	0,00
SU 34	Summe Auszahlungen investive Gebarung							0,00	0,00	0,00
SA2	Saldo (2) Geldfluss aus der Investiven Gebarung (33 - 34)							0,00	0,00	0,00
SA3	Saldo (3) Nettofinanzierungssaldo (Saldo 1 + Saldo 2)							-963,96	-1 400,00	436,04
Finanzierungstätigkeit										
SU 35	Summe Einzahlungen aus der Finanzierungstätigkeit							0,00	0,00	0,00
SU 36	Summe Auszahlungen aus der Finanzierungstätigkeit							0,00	0,00	0,00
SA4	Saldo (4) Geldfluss aus der Finanzierungstätigkeit (35 - 36)							0,00	0,00	0,00
SA5	Saldo (5) Geldfluss aus der voranschlagswirksamen Gebarung (Saldo 3 + Saldo 4)							-963,96	-1 400,00	436,04
023	Einwohneramt									
023000	Einwohneramt									
Operative Gebarung										
2/023000+828000	Drucksortenrückersätze	2116	3116	18	234,00	300,00	-66,00	234,00	300,00	-66,00
SU 21 / 31	Summe Erträge / Einzahlungen operative Gebarung				234,00	300,00	-66,00	234,00	300,00	-66,00
1/023000-457000	Druckwerke	2221	3221	23	176,40	400,00	-223,60	176,40	400,00	-223,60
1/023000-728000	EDV Kosten Meldeamt	2225	3225	24	1 025,83	1 000,00	25,83	1 025,83	1 000,00	25,83
SU 22 / 32	Summe Aufwendungen / Auszahlungen operative Gebarung				1 202,23	1 400,00	-197,77	1 202,23	1 400,00	-197,77
SA 0 / SA 1	(0) Nettoergebnis (21 - 22) / (1) Geldfluss operative Gebarung (31 - 32)				-968,23	-1 100,00	131,77	-968,23	-1 100,00	131,77
SU 23	Summe Haushaltsrücklagen				0,00	0,00	0,00	0,00	0,00	0,00
SA00	Nettoergebnis nach Zuw./Entn. Haushaltsrücklagen (Saldo 0 +/- SU23)				-968,23	-1 100,00	131,77			
Investive Gebarung										
SU 33	Summe Einzahlungen investive Gebarung							0,00	0,00	0,00
SU 34	Summe Auszahlungen investive Gebarung							0,00	0,00	0,00
SA2	Saldo (2) Geldfluss aus der Investiven Gebarung (33 - 34)							0,00	0,00	0,00
SA3	Saldo (3) Nettofinanzierungssaldo (Saldo 1 + Saldo 2)							-968,23	-1 100,00	131,77
Finanzierungstätigkeit										
SU 35	Summe Einzahlungen aus der Finanzierungstätigkeit							0,00	0,00	0,00

		MVAG MVAG VCQU			Ergebnisrechnung			Finanzierungsrechnung		
		EH	FH		RA 2022	VA 2022	RA - VA	RA 2022	VA 2022	RA - VA
SU 36	Summe Auszahlungen aus der Finanzierungstätigkeit							0,00	0,00	0,00
SA4	Saldo (4) Geldfluss aus der Finanzierungstätigkeit (35 – 36)							0,00	0,00	0,00
SA5	Saldo (5) Geldfluss aus der voranschlagswirksamen Gebarung (Saldo 3 + Saldo 4)							-968,23	-1 100,00	131,77
024	Wahlamt									
024000	Wahlamt									
Operative Gebarung										
2/024000+816000	Rückersätze	2114	3114	13	1 983,88	1 500,00	483,88	1 983,88	1 500,00	483,88
SU 21 / 31	Summe Erträge / Einzahlungen operative Gebarung				1 983,88	1 500,00	483,88	1 983,88	1 500,00	483,88
1/024000-728000	Durchführung der Wahlen	2225	3225	24	5 941,23	6 000,00	-58,77	5 941,23	6 000,00	-58,77
1/024000-728100	Durchführung der Volksbegehren	2225	3225	24	224,89	500,00	-275,11	224,89	500,00	-275,11
SU 22 / 32	Summe Aufwendungen / Auszahlungen operative Gebarung				6 166,12	6 500,00	-333,88	6 166,12	6 500,00	-333,88
SA 0 / SA 1	(0) Nettoergebnis (21 - 22) / (1) Geldfluss operative Gebarung (31 – 32)				-4 182,24	-5 000,00	817,76	-4 182,24	-5 000,00	817,76
SU 23	Summe Haushaltsrücklagen				0,00	0,00	0,00	0,00	0,00	0,00
SA00	Nettoergebnis nach Zuw./Entn. Haushaltsrücklagen (Saldo 0 +/- SU23)				-4 182,24	-5 000,00	817,76			
Investive Gebarung										
SU 33	Summe Einzahlungen investive Gebarung							0,00	0,00	0,00
SU 34	Summe Auszahlungen investive Gebarung							0,00	0,00	0,00
SA2	Saldo (2) Geldfluss aus der Investiven Gebarung (33 – 34)							0,00	0,00	0,00
SA3	Saldo (3) Nettofinanzierungssaldo (Saldo 1 + Saldo 2)							-4 182,24	-5 000,00	817,76
Finanzierungstätigkeit										
SU 35	Summe Einzahlungen aus der Finanzierungstätigkeit							0,00	0,00	0,00
SU 36	Summe Auszahlungen aus der Finanzierungstätigkeit							0,00	0,00	0,00
SA4	Saldo (4) Geldfluss aus der Finanzierungstätigkeit (35 – 36)							0,00	0,00	0,00
SA5	Saldo (5) Geldfluss aus der voranschlagswirksamen Gebarung (Saldo 3 + Saldo 4)							-4 182,24	-5 000,00	817,76
025	Staatsbürgerschaft									
025000	Staatsbürgerschafts- evidenz									
Operative Gebarung										
2/025000+861000	Transfers von Land NÖ	2121	3121	15	341,00	400,00	-59,00	341,00	400,00	-59,00
SU 21 / 31	Summe Erträge / Einzahlungen operative Gebarung				341,00	400,00	-59,00	341,00	400,00	-59,00
1/025000-457000	Druckwerke	2221	3221	23		100,00	-100,00		100,00	-100,00
SU 22 / 32	Summe Aufwendungen / Auszahlungen operative Gebarung				0,00	100,00	-100,00	0,00	100,00	-100,00
SA 0 / SA 1	(0) Nettoergebnis (21 - 22) / (1) Geldfluss operative Gebarung (31 – 32)				341,00	300,00	41,00	341,00	300,00	41,00
SU 23	Summe Haushaltsrücklagen				0,00	0,00	0,00	0,00	0,00	0,00
SA00	Nettoergebnis nach Zuw./Entn. Haushaltsrücklagen (Saldo 0 +/- SU23)				341,00	300,00	41,00			
Investive Gebarung										
SU 33	Summe Einzahlungen investive Gebarung							0,00	0,00	0,00

	MVAG	MVAG	VCQU	Ergebnisrechnung			Finanzierungsrechnung			
				EH	FH		RA 2022	VA 2022	RA - VA	RA 2022
SU 34								0,00	0,00	0,00
SA2								0,00	0,00	0,00
SA3								341,00	300,00	41,00
Finanzierungstätigkeit										
SU 35								0,00	0,00	0,00
SU 36								0,00	0,00	0,00
SA4								0,00	0,00	0,00
SA5								341,00	300,00	41,00
029 Amtsgebäude										
029000 Amtsgebäude										
Operative Gebarung										
2/029000+813000	Erträge aus der Auflösung von Investitionszuschüssen (Kapitaltransfers)		2127			1 134,62	1 100,00	34,62		
2/029000+828000	Rückersätze von Ausgaben	2116	3116	18		75,00	100,00	-25,00	75,00	100,00
2/029000+863000	Entgeltfortzahlung-AUVA	2121	3121	15		431,58	500,00	-68,42	431,58	500,00
SU 21 / 31	Summe Erträge / Einzahlungen operative Gebarung					1 641,20	1 700,00	-58,80	506,58	600,00
1/029000-400000	geringw. Amtsausstattung	2221	3221	23		895,90	1 300,00	-404,10	895,90	1 300,00
1/029000-400100	Dienstbekleidung	2221	3221	23			100,00	-100,00		100,00
1/029000-454000	Reinigungsmittel	2221	3221	23		581,95	600,00	-18,05	581,95	600,00
1/029000-511000	Bezüge VB	2211	3211	20		7 526,28	7 700,00	-173,72	7 526,28	7 700,00
1/029000-523000	Arbeiter nicht ganzjähr.beschäftigt	2211	3211	20			1 500,00	-1 500,00		1 500,00
1/029000-580000	DGB Ausgleichsfonds FB	2212	3212	20		293,48	500,00	-206,52	293,48	500,00
1/029000-582000	DGB-Sozialversicherung	2212	3212	20		1 965,10	2 200,00	-234,90	1 965,10	2 200,00
1/029000-591000	Dotierung von Rückstellungen für Abfertigungen	2214				269,79	200,00	69,79		
1/029000-592000	Dotierung von Rückstellungen für Jubiläumszuwendungen	2214				111,91	100,00	11,91		
1/029000-600000	Strom Amtsgebäude	2222	3222	24		4 973,28	5 500,00	-526,72	4 973,28	5 500,00
1/029000-614000	Instandhaltung des Gebäudes	2224	3224	24		6 148,66	9 700,00	-3 551,34	6 148,66	9 700,00
1/029000-670000	Versicherungen	2222	3222	24		817,88	800,00	17,88	817,88	800,00
1/029000-680000	Planmäßige Abschreibung	2226				12 856,92	11 800,00	1 056,92		
1/029000-700000	Anmietung Sitzungs- saal	2223	3223	24		4 822,90	4 900,00	-77,10	4 822,90	4 900,00
1/029000-700100	Miete und Betriebskosten Gemeindelager-Donauberg	2223	3223	24		5 117,60	5 100,00	17,60	5 117,60	5 100,00
1/029000-710000	Öffentliche Abgaben	2225	3225	24		910,93	1 000,00	-89,07	910,93	1 000,00
SU 22 / 32	Summe Aufwendungen / Auszahlungen operative Gebarung					47 292,58	53 000,00	-5 707,42	34 053,96	40 900,00
SA 0 / SA 1	(0) Nettoergebnis (21 - 22) / (1) Geldfluss operative Gebarung (31 - 32)					-45 651,38	-51 300,00	5 648,62	-33 547,38	-40 300,00
SU 23	Summe Haushaltsrücklagen					0,00	0,00	0,00	0,00	0,00

	MVAG	MVAG	VCQU	Ergebnisrechnung			Finanzierungsrechnung				
				EH	FH	RA 2022	VA 2022	RA - VA	RA 2022	VA 2022	RA - VA
SA00						-45 651,38	-51 300,00	5 648,62			
Investive Gebarung											
SU 33								0,00	0,00	0,00	
1/029000-042000								10 484,62	11 500,00	-1 015,38	
SU 34								10 484,62	11 500,00	-1 015,38	
SA2								-10 484,62	-11 500,00	1 015,38	
SA3								-44 032,00	-51 800,00	7 768,00	
Finanzierungstätigkeit											
SU 35								0,00	0,00	0,00	
SU 36								0,00	0,00	0,00	
SA4								0,00	0,00	0,00	
SA5								-44 032,00	-51 800,00	7 768,00	
03 Bauverwaltung											
031 Amt für Raumordnung und Raumplanung											
031000 Raumordnung und Raumplanung											
Operative Gebarung											
SU 21 / 31						0,00	0,00	0,00	0,00	0,00	
1/031000-680000						6 044,53	6 000,00	44,53			
1/031000-728000						5 490,96	14 300,00	-8 809,04	14 300,00	-14 300,00	
SU 22 / 32						11 535,49	20 300,00	-8 764,51	0,00	14 300,00	-14 300,00
SA 0 / SA 1						-11 535,49	-20 300,00	8 764,51	0,00	-14 300,00	14 300,00
SU 23						0,00	0,00	0,00	0,00	0,00	
SA00						-11 535,49	-20 300,00	8 764,51			
Investive Gebarung											
SU 33								0,00	0,00	0,00	
SU 34								0,00	0,00	0,00	
SA2								0,00	0,00	0,00	
SA3								0,00	-14 300,00	14 300,00	
Finanzierungstätigkeit											
SU 35								0,00	0,00	0,00	
SU 36								0,00	0,00	0,00	
SA4								0,00	0,00	0,00	
SA5								0,00	-14 300,00	14 300,00	

		MVAG			Ergebnisrechnung			Finanzierungsrechnung		
		EH	FH	VCQU	RA 2022	VA 2022	RA - VA	RA 2022	VA 2022	RA - VA
032	Vermessungsamt									
032000	Eich- und Vermessungs- wesen									
Operative Gebarung										
2/032000+850000	Interessentenbeiträge	2111	3111	10	742,30	700,00	42,30	742,30	700,00	42,30
SU 21 / 31	Summe Erträge / Einzahlungen operative Gebarung				742,30	700,00	42,30	742,30	700,00	42,30
1/032000-618000	Wartung DKM	2224	3224	24	6 795,49	7 500,00	-704,51	6 795,49	7 500,00	-704,51
1/032000-728000	Vermarktung des Gemeindegebietes	2225	3225	24	4 003,90	10 900,00	-6 896,10	4 003,90	10 900,00	-6 896,10
1/032000-728100	Erstellung digitaler Ortsplan	2225	3225	24	720,00	800,00	-80,00	720,00	800,00	-80,00
SU 22 / 32	Summe Aufwendungen / Auszahlungen operative Gebarung				11 519,39	19 200,00	-7 680,61	11 519,39	19 200,00	-7 680,61
SA 0 / SA 1	(0) Nettoergebnis (21 - 22) / (1) Geldfluss operative Gebarung (31 - 32)				-10 777,09	-18 500,00	7 722,91	-10 777,09	-18 500,00	7 722,91
SU 23	Summe Haushaltsrücklagen				0,00	0,00	0,00	0,00	0,00	0,00
SA00	Nettoergebnis nach Zuw./Entn. Haushaltsrücklagen (Saldo 0 +/- SU23)				-10 777,09	-18 500,00	7 722,91			
Investive Gebarung										
SU 33	Summe Einzahlungen investive Gebarung							0,00	0,00	0,00
SU 34	Summe Auszahlungen investive Gebarung							0,00	0,00	0,00
SA2	Saldo (2) Geldfluss aus der Investiven Gebarung (33 - 34)							0,00	0,00	0,00
SA3	Saldo (3) Nettofinanzierungssaldo (Saldo 1 + Saldo 2)							-10 777,09	-18 500,00	7 722,91
Finanzierungstätigkeit										
SU 35	Summe Einzahlungen aus der Finanzierungstätigkeit							0,00	0,00	0,00
SU 36	Summe Auszahlungen aus der Finanzierungstätigkeit							0,00	0,00	0,00
SA4	Saldo (4) Geldfluss aus der Finanzierungstätigkeit (35 - 36)							0,00	0,00	0,00
SA5	Saldo (5) Geldfluss aus der voranschlagswirksamen Gebarung (Saldo 3 + Saldo 4)							-10 777,09	-18 500,00	7 722,91
06	Sonstige Maßnahmen									
060	Beiträge an Verbände, Vereine oder sonstige Organisationen									
060000	Beiträge an Vereine und sonst. Organisation									
Operative Gebarung										
SU 21 / 31	Summe Erträge / Einzahlungen operative Gebarung				0,00	0,00	0,00	0,00	0,00	0,00
1/060000-726000	Mitgliedsbeiträge an Institutionen	2225	3225	24	22 534,10	22 600,00	-65,90	22 534,10	22 600,00	-65,90
SU 22 / 32	Summe Aufwendungen / Auszahlungen operative Gebarung				22 534,10	22 600,00	-65,90	22 534,10	22 600,00	-65,90
SA 0 / SA 1	(0) Nettoergebnis (21 - 22) / (1) Geldfluss operative Gebarung (31 - 32)				-22 534,10	-22 600,00	65,90	-22 534,10	-22 600,00	65,90
SU 23	Summe Haushaltsrücklagen				0,00	0,00	0,00	0,00	0,00	0,00
SA00	Nettoergebnis nach Zuw./Entn. Haushaltsrücklagen (Saldo 0 +/- SU23)				-22 534,10	-22 600,00	65,90			
Investive Gebarung										
SU 33	Summe Einzahlungen investive Gebarung							0,00	0,00	0,00
SU 34	Summe Auszahlungen investive Gebarung							0,00	0,00	0,00
SA2	Saldo (2) Geldfluss aus der Investiven Gebarung (33 - 34)							0,00	0,00	0,00

		MVAG	MVAG	VCQU	Ergebnisrechnung			Finanzierungsrechnung		
		EH	FH		RA 2022	VA 2022	RA - VA	RA 2022	VA 2022	RA - VA
SA3	Saldo (3) Nettofinanzierungssaldo (Saldo 1 + Saldo 2)							-22 534,10	-22 600,00	65,90
Finanzierungstätigkeit										
SU 35	Summe Einzahlungen aus der Finanzierungstätigkeit							0,00	0,00	0,00
SU 36	Summe Auszahlungen aus der Finanzierungstätigkeit							0,00	0,00	0,00
SA4	Saldo (4) Geldfluss aus der Finanzierungstätigkeit (35 – 36)							0,00	0,00	0,00
SA5	Saldo (5) Geldfluss aus der voranschlagswirksamen Gebarung (Saldo 3 + Saldo 4)							-22 534,10	-22 600,00	65,90
061	Sonstige Subventionen									
061000	Sonstige Subventionen									
Operative Gebarung										
SU 21 / 31	Summe Erträge / Einzahlungen operative Gebarung				0,00	0,00	0,00	0,00	0,00	0,00
1/061000-757000	Subventionen an private Institutionen	2234	3234	27	20 734,72	20 800,00	-65,28	20 734,72	20 800,00	-65,28
SU 22 / 32	Summe Aufwendungen / Auszahlungen operative Gebarung				20 734,72	20 800,00	-65,28	20 734,72	20 800,00	-65,28
SA 0 / SA 1	(0) Nettoergebnis (21 - 22) / (1) Geldfluss operative Gebarung (31 – 32)				-20 734,72	-20 800,00	65,28	-20 734,72	-20 800,00	65,28
SU 23	Summe Haushaltsrücklagen				0,00	0,00	0,00	0,00	0,00	0,00
SA00	Nettoergebnis nach Zuw./Entn. Haushaltsrücklagen (Saldo 0 +/- SU23)				-20 734,72	-20 800,00	65,28			
Investive Gebarung										
SU 33	Summe Einzahlungen investive Gebarung							0,00	0,00	0,00
SU 34	Summe Auszahlungen investive Gebarung							0,00	0,00	0,00
SA2	Saldo (2) Geldfluss aus der Investiven Gebarung (33 – 34)							0,00	0,00	0,00
SA3	Saldo (3) Nettofinanzierungssaldo (Saldo 1 + Saldo 2)							-20 734,72	-20 800,00	65,28
Finanzierungstätigkeit										
SU 35	Summe Einzahlungen aus der Finanzierungstätigkeit							0,00	0,00	0,00
SU 36	Summe Auszahlungen aus der Finanzierungstätigkeit							0,00	0,00	0,00
SA4	Saldo (4) Geldfluss aus der Finanzierungstätigkeit (35 – 36)							0,00	0,00	0,00
SA5	Saldo (5) Geldfluss aus der voranschlagswirksamen Gebarung (Saldo 3 + Saldo 4)							-20 734,72	-20 800,00	65,28
062	Ehrungen und Auszeichnungen									
062000	Ehrungen und Auszeichnungen									
Operative Gebarung										
SU 21 / 31	Summe Erträge / Einzahlungen operative Gebarung				0,00	0,00	0,00	0,00	0,00	0,00
1/062000-768000	Ehrungen Jubilare	2234	3234	27	2 369,75	5 000,00	-2 630,25	2 369,75	5 000,00	-2 630,25
SU 22 / 32	Summe Aufwendungen / Auszahlungen operative Gebarung				2 369,75	5 000,00	-2 630,25	2 369,75	5 000,00	-2 630,25
SA 0 / SA 1	(0) Nettoergebnis (21 - 22) / (1) Geldfluss operative Gebarung (31 – 32)				-2 369,75	-5 000,00	2 630,25	-2 369,75	-5 000,00	2 630,25
SU 23	Summe Haushaltsrücklagen				0,00	0,00	0,00	0,00	0,00	0,00
SA00	Nettoergebnis nach Zuw./Entn. Haushaltsrücklagen (Saldo 0 +/- SU23)				-2 369,75	-5 000,00	2 630,25			

	MVAG	MVAG	VCQU	Ergebnisrechnung			Finanzierungsrechnung		
				EH	FH	RA 2022	VA 2022	RA - VA	RA 2022
Investive Gebarung									
SU 33							0,00	0,00	0,00
SU 34							0,00	0,00	0,00
SA2							0,00	0,00	0,00
SA3							-2 369,75	-5 000,00	2 630,25
Finanzierungstätigkeit									
SU 35							0,00	0,00	0,00
SU 36							0,00	0,00	0,00
SA4							0,00	0,00	0,00
SA5							-2 369,75	-5 000,00	2 630,25
08 Pensionen (soweit nicht aufgeteilt)									
080 Pensionen (soweit nicht aufgeteilt)									
080000 Pensionen									
Operative Gebarung									
2/080000+807000	Wertpapierverkauf	2116	50	11 000,00		11 000,00			
2/080000+823000	Zinsen für Rücklagen	2131	3131	14	1 165,18	500,00	665,18	1 165,18	500,00
2/080000+829000	Erträge Abfertigungs- und Pensionsversicherungen	2116	3116	18	3 077,57	3 500,00	-422,43	4 694,33	4 500,00
2/080000+868000	Pensionsbeiträge	2124	3124	16	4 612,72	4 800,00	-187,28	4 612,72	4 800,00
SU 21 / 31	Summe Erträge / Einzahlungen operative Gebarung				19 855,47	8 800,00	11 055,47	10 472,23	9 800,00
1/080000-582000	DGB-Sozialversicherung	2212	3212	20	5 887,16	6 000,00	-112,84	5 887,16	6 000,00
1/080000-670000	Versicherungen-Abfertigungsversicherungen	2222	3222	24	2 650,13	2 700,00	-49,87	2 650,13	2 700,00
1/080000-699000	Wertpapierverkauf	2245			11 000,00		11 000,00		
1/080000-710000	KEST von Rücklagenzinsen	2225	3225	24	199,52	100,00	99,52	199,52	100,00
1/080000-760000	Pensionen und sonstige Ruhebezüge	2234	3234	21	166 542,36	167 900,00	-1 357,64	166 542,36	167 900,00
SU 22 / 32	Summe Aufwendungen / Auszahlungen operative Gebarung				186 279,17	176 700,00	9 579,17	175 279,17	176 700,00
SA 0 / SA 1	(0) Nettoergebnis (21 - 22) / (1) Geldfluss operative Gebarung (31 - 32)				-166 423,70	-167 900,00	1 476,30	-164 806,94	-166 900,00
2/080000+894001	Entnahmen von zweckgebundenen Haushaltsrücklagen	2301			103 265,09	114 300,00	-11 034,91		
1/080000-794001	Zuweisung an zweckgebundene Haushaltsrücklagen	2401			83 598,51	83 300,00	-298,51		
SU 23	Summe Haushaltsrücklagen				19 666,58	31 000,00	-11 333,42	0,00	0,00
SA00	Nettoergebnis nach Zuw./Entn. Haushaltsrücklagen (Saldo 0 +/- SU23)				-146 757,12	-136 900,00	-9 857,12		
Investive Gebarung									
SU 33	Summe Einzahlungen investive Gebarung						0,00	0,00	0,00
SU 34	Summe Auszahlungen investive Gebarung						0,00	0,00	0,00

	MVAG	MVAG	VCQU	Ergebnisrechnung			Finanzierungsrechnung			
				EH	FH	RA 2022	VA 2022	RA - VA	RA 2022	VA 2022
SA2								0,00	0,00	0,00
SA3								-164 806,94	-166 900,00	2 093,06
Finanzierungstätigkeit										
2/080000+807000	Wertpapierverkauf		3550	50				11 000,00		11 000,00
SU 35	Summe Einzahlungen aus der Finanzierungstätigkeit							11 000,00	0,00	11 000,00
SU 36	Summe Auszahlungen aus der Finanzierungstätigkeit							0,00	0,00	0,00
SA4	Saldo (4) Geldfluss aus der Finanzierungstätigkeit (35 – 36)							11 000,00	0,00	11 000,00
SA5	Saldo (5) Geldfluss aus der voranschlagswirksamen Gebarung (Saldo 3 + Saldo 4)							-153 806,94	-166 900,00	13 093,06
09	Personalbetreuung									
091	Personalausbildung und Personalfortbildung									
091000	Personalausbildung									
Operative Gebarung										
SU 21 / 31	Summe Erträge / Einzahlungen operative Gebarung				0,00	0,00	0,00	0,00	0,00	0,00
1/091000-728000	Schulung der Bediensteten	2225	3225	24	1 847,80	2 000,00	-152,20	1 847,80	2 000,00	-152,20
SU 22 / 32	Summe Aufwendungen / Auszahlungen operative Gebarung				1 847,80	2 000,00	-152,20	1 847,80	2 000,00	-152,20
SA 0 / SA 1	(0) Nettoergebnis (21 - 22) / (1) Geldfluss operative Gebarung (31 – 32)				-1 847,80	-2 000,00	152,20	-1 847,80	-2 000,00	152,20
SU 23	Summe Haushaltsrücklagen				0,00	0,00	0,00	0,00	0,00	0,00
SA00	Nettoergebnis nach Zuw./Entn. Haushaltsrücklagen (Saldo 0 +/- SU23)				-1 847,80	-2 000,00	152,20			
Investive Gebarung										
SU 33	Summe Einzahlungen investive Gebarung							0,00	0,00	0,00
SU 34	Summe Auszahlungen investive Gebarung							0,00	0,00	0,00
SA2	Saldo (2) Geldfluss aus der Investiven Gebarung (33 – 34)							0,00	0,00	0,00
SA3	Saldo (3) Nettofinanzierungssaldo (Saldo 1 + Saldo 2)							-1 847,80	-2 000,00	152,20
Finanzierungstätigkeit										
SU 35	Summe Einzahlungen aus der Finanzierungstätigkeit							0,00	0,00	0,00
SU 36	Summe Auszahlungen aus der Finanzierungstätigkeit							0,00	0,00	0,00
SA4	Saldo (4) Geldfluss aus der Finanzierungstätigkeit (35 – 36)							0,00	0,00	0,00
SA5	Saldo (5) Geldfluss aus der voranschlagswirksamen Gebarung (Saldo 3 + Saldo 4)							-1 847,80	-2 000,00	152,20

		MVAG	MVAG	VCQU	Ergebnisrechnung			Finanzierungsrechnung		
		EH	FH		RA 2022	VA 2022	RA - VA	RA 2022	VA 2022	RA - VA
1 Öffentliche Ordnung und Sicherheit										
12	Sicherheitspolizei									
120	Allgemeine Angelegenheiten									
120000	Sicherheitspolizei									
Operative Gebarung										
SU 21 / 31	Summe Erträge / Einzahlungen operative Gebarung				0,00	0,00	0,00	0,00	0,00	0,00
1/120000-729000	Sonstige Ausgaben		2225 3225	24		100,00	-100,00		100,00	-100,00
SU 22 / 32	Summe Aufwendungen / Auszahlungen operative Gebarung				0,00	100,00	-100,00	0,00	100,00	-100,00
SA 0 / SA 1	(0) Nettoergebnis (21 - 22) / (1) Geldfluss operative Gebarung (31 - 32)				0,00	-100,00	100,00	0,00	-100,00	100,00
SU 23	Summe Haushaltsrücklagen				0,00	0,00	0,00	0,00	0,00	0,00
SA00	Nettoergebnis nach Zuw./Entn. Haushaltsrücklagen (Saldo 0 +/- SU23)				0,00	-100,00	100,00			
Investive Gebarung										
SU 33	Summe Einzahlungen investive Gebarung							0,00	0,00	0,00
SU 34	Summe Auszahlungen investive Gebarung							0,00	0,00	0,00
SA2	Saldo (2) Geldfluss aus der Investiven Gebarung (33 - 34)							0,00	0,00	0,00
SA3	Saldo (3) Nettofinanzierungssaldo (Saldo 1 + Saldo 2)							0,00	-100,00	100,00
Finanzierungstätigkeit										
SU 35	Summe Einzahlungen aus der Finanzierungstätigkeit							0,00	0,00	0,00
SU 36	Summe Auszahlungen aus der Finanzierungstätigkeit							0,00	0,00	0,00
SA4	Saldo (4) Geldfluss aus der Finanzierungstätigkeit (35 - 36)							0,00	0,00	0,00
SA5	Saldo (5) Geldfluss aus der voranschlagswirksamen Gebarung (Saldo 3 + Saldo 4)							0,00	-100,00	100,00
13	Sonderpolizei									
131	Bau- und Feuerpolizei									
131000	Bau- und Feuerpolizei									
Operative Gebarung										
2/131000+810000	Ersatz der Sachverständigenhonorare	2114	3114	13	1 080,00	1 700,00	-620,00	1 080,00	1 700,00	-620,00
SU 21 / 31	Summe Erträge / Einzahlungen operative Gebarung				1 080,00	1 700,00	-620,00	1 080,00	1 700,00	-620,00
1/131000-640200	Sachverständigenhonorare	2222	3222	24	4 035,07	6 000,00	-1 964,93	4 035,07	6 000,00	-1 964,93
1/131000-640210	Gutachten der Amtssachverständigen	2222	3222	24		900,00	-900,00		900,00	-900,00
SU 22 / 32	Summe Aufwendungen / Auszahlungen operative Gebarung				4 035,07	6 900,00	-2 864,93	4 035,07	6 900,00	-2 864,93
SA 0 / SA 1	(0) Nettoergebnis (21 - 22) / (1) Geldfluss operative Gebarung (31 - 32)				-2 955,07	-5 200,00	2 244,93	-2 955,07	-5 200,00	2 244,93
SU 23	Summe Haushaltsrücklagen				0,00	0,00	0,00	0,00	0,00	0,00
SA00	Nettoergebnis nach Zuw./Entn. Haushaltsrücklagen (Saldo 0 +/- SU23)				-2 955,07	-5 200,00	2 244,93			

	MVAG	MVAG	VCQU	Ergebnisrechnung			Finanzierungsrechnung			
				EH	FH		RA 2022	VA 2022	RA - VA	RA 2022
Investive Gebarung										
SU 33								0,00	0,00	0,00
SU 34								0,00	0,00	0,00
SA2								0,00	0,00	0,00
SA3								-2 955,07	-5 200,00	2 244,93
Finanzierungstätigkeit										
SU 35								0,00	0,00	0,00
SU 36								0,00	0,00	0,00
SA4								0,00	0,00	0,00
SA5								-2 955,07	-5 200,00	2 244,93
132										
132000										
Operative Gebarung										
SU 21 / 31								0,00	0,00	0,00
1/132000-728000				2225	3225	24		4 139,09	4 000,00	139,09
SU 22 / 32								4 139,09	4 000,00	139,09
SA 0 / SA 1								-4 139,09	-4 000,00	-139,09
SU 23								0,00	0,00	0,00
SA00								-4 139,09	-4 000,00	-139,09
Investive Gebarung										
SU 33								0,00	0,00	0,00
SU 34								0,00	0,00	0,00
SA2								0,00	0,00	0,00
SA3								-4 139,09	-4 000,00	-139,09
Finanzierungstätigkeit										
SU 35								0,00	0,00	0,00
SU 36								0,00	0,00	0,00
SA4								0,00	0,00	0,00
SA5								-4 139,09	-4 000,00	-139,09
133										
133000										
Operative Gebarung										
2/133000+828000				2116	3116	18		5,40	100,00	-94,60
SU 21 / 31								5,40	100,00	-94,60
1/133000-409000				2221	3221	23		16,20	100,00	-83,80

		MVAG			Ergebnisrechnung			Finanzierungsrechnung		
		MVAG	MVAG	VCQU	RA 2022	VA 2022	RA - VA	RA 2022	VA 2022	RA - VA
		EH	FH							
1/133000-729000	sonstige Ausgaben	2225	3225	24	129,95	300,00	-170,05	129,95	300,00	-170,05
SU 22 / 32	Summe Aufwendungen / Auszahlungen operative Gebarung				146,15	400,00	-253,85	146,15	400,00	-253,85
SA 0 / SA 1	(0) Nettoergebnis (21 - 22) / (1) Geldfluss operative Gebarung (31 - 32)				-140,75	-300,00	159,25	-140,75	-300,00	159,25
SU 23	Summe Haushaltsrücklagen				0,00	0,00	0,00	0,00	0,00	0,00
SA00	Nettoergebnis nach Zuw./Entn. Haushaltsrücklagen (Saldo 0 +/- SU23)				-140,75	-300,00	159,25			
Investive Gebarung										
SU 33	Summe Einzahlungen investive Gebarung							0,00	0,00	0,00
SU 34	Summe Auszahlungen investive Gebarung							0,00	0,00	0,00
SA2	Saldo (2) Geldfluss aus der Investiven Gebarung (33 - 34)							0,00	0,00	0,00
SA3	Saldo (3) Nettofinanzierungssaldo (Saldo 1 + Saldo 2)							-140,75	-300,00	159,25
Finanzierungstätigkeit										
SU 35	Summe Einzahlungen aus der Finanzierungstätigkeit							0,00	0,00	0,00
SU 36	Summe Auszahlungen aus der Finanzierungstätigkeit							0,00	0,00	0,00
SA4	Saldo (4) Geldfluss aus der Finanzierungstätigkeit (35 - 36)							0,00	0,00	0,00
SA5	Saldo (5) Geldfluss aus der voranschlagswirksamen Gebarung (Saldo 3 + Saldo 4)							-140,75	-300,00	159,25
16 Feuerwehrwesen										
163 Freiwillige Feuerwehren										
163000 Förderung der Brand- bekämpfung										
Operative Gebarung										
SU 21 / 31	Summe Erträge / Einzahlungen operative Gebarung				0,00	0,00	0,00	0,00	0,00	0,00
1/163000-600000	Strom-Lagerhalle	2222	3222	24	97,92	300,00	-202,08	97,92	300,00	-202,08
1/163000-614000	Instandhaltung des Gebäudes	2224	3224	24		3 300,00	-3 300,00		3 300,00	-3 300,00
1/163000-670000	Versicherungen-Lagerhalle	2222	3222	24	63,84	100,00	-36,16	63,84	100,00	-36,16
1/163000-700000	Miete an KG	2223	3223	24	3 329,45	3 300,00	29,45	3 329,45	3 300,00	29,45
1/163000-700100	Miete Lagerhalle	2223	3223	24	4 176,00	4 300,00	-124,00	4 176,00	4 300,00	-124,00
1/163000-710000	Steuern und Abgaben	2225	3225	24	1 634,93	1 800,00	-165,07	1 634,93	1 800,00	-165,07
1/163000-723000	Repräsentation	2225	3225	24	137,49	500,00	-362,51	137,49	500,00	-362,51
1/163000-754000	Subventionen	2231	3231	26	40 000,00	40 000,00		40 000,00	40 000,00	
SU 22 / 32	Summe Aufwendungen / Auszahlungen operative Gebarung				49 439,63	53 600,00	-4 160,37	49 439,63	53 600,00	-4 160,37
SA 0 / SA 1	(0) Nettoergebnis (21 - 22) / (1) Geldfluss operative Gebarung (31 - 32)				-49 439,63	-53 600,00	4 160,37	-49 439,63	-53 600,00	4 160,37
SU 23	Summe Haushaltsrücklagen				0,00	0,00	0,00	0,00	0,00	0,00
SA00	Nettoergebnis nach Zuw./Entn. Haushaltsrücklagen (Saldo 0 +/- SU23)				-49 439,63	-53 600,00	4 160,37			
Investive Gebarung										
SU 33	Summe Einzahlungen investive Gebarung							0,00	0,00	0,00
SU 34	Summe Auszahlungen investive Gebarung							0,00	0,00	0,00
SA2	Saldo (2) Geldfluss aus der Investiven Gebarung (33 - 34)							0,00	0,00	0,00

	MVAG	MVAG	VCQU	Ergebnisrechnung			Finanzierungsrechnung			
				EH	FH		RA 2022	VA 2022	RA - VA	RA 2022
SA3	Saldo (3) Nettofinanzierungssaldo (Saldo 1 + Saldo 2)							-49 439,63	-53 600,00	4 160,37
Finanzierungstätigkeit										
SU 35	Summe Einzahlungen aus der Finanzierungstätigkeit							0,00	0,00	0,00
SU 36	Summe Auszahlungen aus der Finanzierungstätigkeit							0,00	0,00	0,00
SA4	Saldo (4) Geldfluss aus der Finanzierungstätigkeit (35 – 36)							0,00	0,00	0,00
SA5	Saldo (5) Geldfluss aus der voranschlagswirksamen Gebarung (Saldo 3 + Saldo 4)							-49 439,63	-53 600,00	4 160,37
163100	Feuerwehr Schweinberg									
Operative Gebarung										
SU 21 / 31	Summe Erträge / Einzahlungen operative Gebarung							0,00	0,00	0,00
1/163100-600000	Strom	2222	3222	24	99,61	200,00	-100,39	99,61	200,00	-100,39
SU 22 / 32	Summe Aufwendungen / Auszahlungen operative Gebarung							99,61	200,00	-100,39
SA 0 / SA 1	(0) Nettoergebnis (21 - 22) / (1) Geldfluss operative Gebarung (31 – 32)							-99,61	-200,00	100,39
SU 23	Summe Haushaltsrücklagen							0,00	0,00	0,00
SA00	Nettoergebnis nach Zuw./Entn. Haushaltsrücklagen (Saldo 0 +/- SU23)							-99,61	-200,00	100,39
Investive Gebarung										
SU 33	Summe Einzahlungen investive Gebarung							0,00	0,00	0,00
SU 34	Summe Auszahlungen investive Gebarung							0,00	0,00	0,00
SA2	Saldo (2) Geldfluss aus der Investiven Gebarung (33 – 34)							0,00	0,00	0,00
SA3	Saldo (3) Nettofinanzierungssaldo (Saldo 1 + Saldo 2)							-99,61	-200,00	100,39
Finanzierungstätigkeit										
SU 35	Summe Einzahlungen aus der Finanzierungstätigkeit							0,00	0,00	0,00
SU 36	Summe Auszahlungen aus der Finanzierungstätigkeit							0,00	0,00	0,00
SA4	Saldo (4) Geldfluss aus der Finanzierungstätigkeit (35 – 36)							0,00	0,00	0,00
SA5	Saldo (5) Geldfluss aus der voranschlagswirksamen Gebarung (Saldo 3 + Saldo 4)							-99,61	-200,00	100,39
164	Förderung der Brandbekämpfung und Brandverhütung									
164000	Förderung der Brandbekämpfung									
Operative Gebarung										
SU 21 / 31	Summe Erträge / Einzahlungen operative Gebarung							0,00	0,00	0,00
1/164000-754000	Bezirksalarmierung	2231	3231	26	1 689,38	1 700,00	-10,62	1 689,38	1 700,00	-10,62
SU 22 / 32	Summe Aufwendungen / Auszahlungen operative Gebarung							1 689,38	1 700,00	-10,62
SA 0 / SA 1	(0) Nettoergebnis (21 - 22) / (1) Geldfluss operative Gebarung (31 – 32)							-1 689,38	-1 700,00	10,62
SU 23	Summe Haushaltsrücklagen							0,00	0,00	0,00
SA00	Nettoergebnis nach Zuw./Entn. Haushaltsrücklagen (Saldo 0 +/- SU23)							-1 689,38	-1 700,00	10,62
Investive Gebarung										
SU 33	Summe Einzahlungen investive Gebarung							0,00	0,00	0,00

	MVAG	MVAG	VCQU	Ergebnisrechnung			Finanzierungsrechnung						
				EH	FH	RA 2022	VA 2022	RA - VA	RA 2022	VA 2022	RA - VA		
SU 34								0,00	0,00	0,00			
SA2								0,00	0,00	0,00			
SA3								-1 689,38	-1 700,00	10,62			
Finanzierungstätigkeit													
SU 35								0,00	0,00	0,00			
SU 36								0,00	0,00	0,00			
SA4								0,00	0,00	0,00			
SA5								-1 689,38	-1 700,00	10,62			
17													
179													
179000													
Operative Gebarung													
SU 21 / 31								0,00	0,00	0,00			
1/179000-707000				2223	3223	24	430,00	2 600,00	-2 170,00	430,00	2 600,00	-2 170,00	
1/179000-728000				2225	3225	24	496,80	1 000,00	-503,20	496,80	1 000,00	-503,20	
1/179000-728100				2225	3225	24	7 889,10	8 000,00	-110,90	7 889,10	8 000,00	-110,90	
SU 22 / 32								8 815,90	11 600,00	-2 784,10	8 815,90	11 600,00	-2 784,10
SA 0 / SA 1								-8 815,90	-11 600,00	2 784,10	-8 815,90	-11 600,00	2 784,10
SU 23								0,00	0,00	0,00	0,00	0,00	
SA00								-8 815,90	-11 600,00	2 784,10			
Investive Gebarung													
SU 33								0,00	0,00	0,00			
SU 34								0,00	0,00	0,00			
SA2								0,00	0,00	0,00			
SA3								-8 815,90	-11 600,00	2 784,10			
Finanzierungstätigkeit													
SU 35								0,00	0,00	0,00			
SU 36								0,00	0,00	0,00			
SA4								0,00	0,00	0,00			
SA5								-8 815,90	-11 600,00	2 784,10			

	MVAG	MVAG	VCQU	Ergebnisrechnung			Finanzierungsrechnung				
				EH	FH		RA 2022	VA 2022	RA - VA	RA 2022	VA 2022
18											
180											
180000											
Operative Gebarung											
SU 21 / 31											
1/180000-729000											
1/180000-754000											
SU 22 / 32											
SA 0 / SA 1											
SU 23											
SA00											
Investive Gebarung											
SU 33											
SU 34											
SA2											
SA3											
Finanzierungstätigkeit											
SU 35											
SU 36											
SA4											
SA5											

		MVAG	MVAG	VCQU	Ergebnisrechnung			Finanzierungsrechnung		
		EH	FH		RA 2022	VA 2022	RA - VA	RA 2022	VA 2022	RA - VA
2 Unterricht, Erziehung, Sport und Wissenschaft										
21	Allgemeinbildender Unterricht									
210	Allgemeinbildende Pflichtschulen, gemeinsame Kosten									
210000	Allgemeinbildende Pflichtschulen									
Operative Gebarung										
2/210000+813000	Erträge aus der Auflösung von Investitionszuschüssen (Kapitaltransfers)	2127			242,52	200,00	42,52			
2/210000+816000	Rückersätze Schulumlagen	2114	3114	13	44 735,15	41 000,00	3 735,15	44 735,15	41 000,00	3 735,15
SU 21 / 31	Summe Erträge / Einzahlungen operative Gebarung				44 977,67	41 200,00	3 777,67	44 735,15	41 000,00	3 735,15
1/210000-680000	Planmäßige Abschreibung	2226			1 448,72	1 400,00	48,72			
1/210000-752000	Schulumlage MSG Wallsee-Sindelburg	2231	3231	26	113 897,14	113 900,00	-2,86	113 897,14	113 900,00	-2,86
1/210000-752100	Schulumlage VSG Oed	2231	3231	26	19 500,00	19 500,00		19 500,00	19 500,00	
1/210000-752200	Schulumlage polytechn. Schulen und Fachschulen	2231	3231	26	7 920,00	6 700,00	1 220,00	7 920,00	6 700,00	1 220,00
1/210000-752300	Schulumlage Sonderschulen	2231	3231	26	50 150,55	51 000,00	-849,45	50 150,55	51 000,00	-849,45
1/210000-752400	Schulumlage VSG Baumgartenberg	2231	3231	26	2 798,81	2 800,00	-1,19	2 798,81	2 800,00	-1,19
SU 22 / 32	Summe Aufwendungen / Auszahlungen operative Gebarung				195 715,22	195 300,00	415,22	194 266,50	193 900,00	366,50
SA 0 / SA 1	(0) Nettoergebnis (21 - 22) / (1) Geldfluss operative Gebarung (31 - 32)				-150 737,55	-154 100,00	3 362,45	-149 531,35	-152 900,00	3 368,65
SU 23	Summe Haushaltsrücklagen				0,00	0,00	0,00	0,00	0,00	0,00
SA00	Nettoergebnis nach Zuw./Entn. Haushaltsrücklagen (Saldo 0 +/- SU23)				-150 737,55	-154 100,00	3 362,45			
Investive Gebarung										
SU 33	Summe Einzahlungen investive Gebarung							0,00	0,00	0,00
SU 34	Summe Auszahlungen investive Gebarung							0,00	0,00	0,00
SA2	Saldo (2) Geldfluss aus der Investiven Gebarung (33 - 34)							0,00	0,00	0,00
SA3	Saldo (3) Nettofinanzierungssaldo (Saldo 1 + Saldo 2)							-149 531,35	-152 900,00	3 368,65
Finanzierungstätigkeit										
SU 35	Summe Einzahlungen aus der Finanzierungstätigkeit							0,00	0,00	0,00
SU 36	Summe Auszahlungen aus der Finanzierungstätigkeit							0,00	0,00	0,00
SA4	Saldo (4) Geldfluss aus der Finanzierungstätigkeit (35 - 36)							0,00	0,00	0,00
SA5	Saldo (5) Geldfluss aus der voranschlagswirksamen Gebarung (Saldo 3 + Saldo 4)							-149 531,35	-152 900,00	3 368,65
211	Volksschulen									
211000	Volksschule									
Operative Gebarung										
2/211000+813000	Erträge aus der Auflösung von Investitionszuschüssen (Kapitaltransfers)	2127			3 812,16	3 800,00	12,16			

		MVAG			Ergebnisrechnung			Finanzierungsrechnung		
		EH	FH	VCQU	RA 2022	VA 2022	RA - VA	RA 2022	VA 2022	RA - VA
2/211000+816000	Schulerhaltsbeiträge Marktgemeinde Strengberg	2114	3114	13	1 631,90	1 700,00	-68,10	1 631,90	1 700,00	-68,10
2/211000+817000	Erträge aus der Auflösung von sonstigen Rückstellungen	2117			322,26		322,26			
2/211000+828000	Rückersätze von Aufwendungen	2116	3116	18		100,00	-100,00		100,00	-100,00
2/211000+861000	Zinsenzuschüsse des Landes-Schuldach	2121	3121	15	124,06	100,00	24,06	124,06	100,00	24,06
2/211000+861100	Zinsenzuschüsse des Landes-Schulumbau	2121	3121	15	18 332,28	18 300,00	32,28	18 332,28	18 300,00	32,28
SU 21 / 31	Summe Erträge / Einzahlungen operative Gebarung				24 222,66	24 000,00	222,66	20 088,24	20 200,00	-111,76
1/211000-400000	geringw. Wirtschaftsgüter	2221	3221	23	1 174,11	2 000,00	-825,89	1 174,11	2 000,00	-825,89
1/211000-400100	Dienstbekleidung	2221	3221	23	31,50	100,00	-68,50	31,50	100,00	-68,50
1/211000-454000	Reinigungsmittel	2221	3221	23	1 044,70	1 500,00	-455,30	1 044,70	1 500,00	-455,30
1/211000-456000	Schreib-, Zeichen- und sonstige Büromittel, Druckwerke	2221	3221	23	898,60	700,00	198,60	898,60	700,00	198,60
1/211000-456100	Unterrichtsmaterial, Lehrmittel Arbeitsblätter	2221	3221	23	418,41	2 000,00	-1 581,59	418,41	2 000,00	-1 581,59
1/211000-457000	Druckwerke-Bücher, Bibliothek	2221	3221	23	910,22	1 300,00	-389,78	910,22	1 300,00	-389,78
1/211000-459000	Verbrauchsgüter, Bastelmaterial, Kopien	2221	3221	23	3 100,38	4 500,00	-1 399,62	3 100,38	4 500,00	-1 399,62
1/211000-511000	Bezüge VB	2211	3211	20	33 892,95	37 000,00	-3 107,05	33 892,95	37 000,00	-3 107,05
1/211000-521000	Geldbezüge der ganzjährig beschäftigten Arbeiter	2211	3211	20	2 514,11	2 300,00	214,11	2 514,11	2 300,00	214,11
1/211000-523000	Arbeiter nicht ganzjähr. beschäftigt	2211	3211	20	3 220,48	3 600,00	-379,52	3 220,48	3 600,00	-379,52
1/211000-565000	Mehrleistungsvergütungen	2211	3211	20		100,00	-100,00		100,00	-100,00
1/211000-580000	DGB Ausgleichsfonds FB	2212	3212	20	1 513,63	1 900,00	-386,37	1 513,63	1 900,00	-386,37
1/211000-582000	DGB Sozialversicherung	2212	3212	20	8 158,88	9 400,00	-1 241,12	8 158,88	9 400,00	-1 241,12
1/211000-591000	Dotierung von Rückstellungen für Abfertigungen	2214			419,91	400,00	19,91			
1/211000-592000	Dotierung von Rückstellungen für Jubiläumszuwendungen	2214			2 111,25	200,00	1 911,25			
1/211000-600300	Wärmelieferung	2222	3222	24	7 882,48	8 100,00	-217,52	7 882,48	8 100,00	-217,52
1/211000-614000	Instandhaltung des Gebäudes	2224	3224	24	2 552,43	7 100,00	-4 547,57	2 552,43	7 100,00	-4 547,57
1/211000-616000	Instandhaltung von Maschinen	2224	3224	24		1 000,00	-1 000,00		1 000,00	-1 000,00
1/211000-618000	Instandhaltung von sonst. Anlagen (Schuleinrichtung)	2224	3224	24	2 577,40	2 000,00	577,40	2 577,40	2 000,00	577,40
1/211000-621000	Sonstige Transporte - Buskosten	2222	3222	24	100,10	1 600,00	-1 499,90	100,10	1 600,00	-1 499,90
1/211000-630000	Postdienste	2222	3222	24	43,00	100,00	-57,00	43,00	100,00	-57,00
1/211000-631000	Telekommunikationsdienste	2222	3222	24	1 073,03	1 300,00	-226,97	1 073,03	1 300,00	-226,97
1/211000-650000	Kreditzinsen Bank-Schuldach	2241	3241	25	41,34	100,00	-58,66	41,34	100,00	-58,66
1/211000-650100	Kreditzinsen Bank-Schulumbau	2241	3241	25	5 866,68	10 300,00	-4 433,32	5 866,68	10 300,00	-4 433,32
1/211000-680000	Planmäßige Abschreibung	2226			36 832,93	31 300,00	5 532,93			
1/211000-700000	Miete KG	2223	3223	24	5 506,30	5 500,00	6,30	5 506,30	5 500,00	6,30

		MVAG			Ergebnisrechnung			Finanzierungsrechnung		
		EH	FH	VCQU	RA 2022	VA 2022	RA - VA	RA 2022	VA 2022	RA - VA
1/211000-700100	Softwareanmietung	2223	3223	24	226,00	300,00	-74,00	226,00	300,00	-74,00
1/211000-700200	Mietaufwand Kopierer	2223	3223	24	481,19	800,00	-318,81	481,19	800,00	-318,81
1/211000-700300	Betriebskosten	2223	3223	24	10 924,62	10 700,00	224,62	10 924,62	10 700,00	224,62
1/211000-720000	Personalaufwand Bauhofarbeiter	2225	3225	24	5 125,36	500,00	4 625,36	5 125,36	500,00	4 625,36
1/211000-720100	Solzialversicherung-Bauhofarbeiter	2225	3225	24	1 139,58	100,00	1 039,58	1 139,58	100,00	1 039,58
1/211000-720500	FBAF Bauhofarbeiter	2225	3225	24	199,89	100,00	99,89	199,89	100,00	99,89
1/211000-723000	Repräsentationskosten	2225	3225	24	523,03	500,00	23,03	523,03	500,00	23,03
1/211000-728000	Unterrichtsfilmbeitrag	2225	3225	24	535,86	600,00	-64,14	535,86	600,00	-64,14
1/211000-728100	Verwaltungskostenbeitrag für KG	2225	3225	24	2 347,54	2 400,00	-52,46	2 347,54	2 400,00	-52,46
1/211000-728200	Entgelte für sonstige Leistungen - Personalleasing	2225	3225	24	1 110,06	1 300,00	-189,94	1 110,06	1 300,00	-189,94
1/211000-728300	Sonst. Wartungsarbeiten	2225	3225	24	2 715,91	3 000,00	-284,09	2 715,91	3 000,00	-284,09
1/211000-728400	Entgelte für Schülerbeaufsichtigung	2225	3225	24	501,00	600,00	-99,00	501,00	600,00	-99,00
SU 22 / 32	Summe Aufwendungen / Auszahlungen operative Gebarung				147 714,86	156 300,00	-8 585,14	108 350,77	124 400,00	-16 049,23
SA 0 / SA 1	(0) Nettoergebnis (21 - 22) / (1) Geldfluss operative Gebarung (31 - 32)				-123 492,20	-132 300,00	8 807,80	-88 262,53	-104 200,00	15 937,47
SU 23	Summe Haushaltsrücklagen				0,00	0,00	0,00	0,00	0,00	0,00
SA00	Nettoergebnis nach Zuw./Entn. Haushaltsrücklagen (Saldo 0 +/- SU23)				-123 492,20	-132 300,00	8 807,80			
Investive Gebarung										
2/211000+301000	Förderung Land NÖ		3331	33				2 500,00		-2 500,00
SU 33	Summe Einzahlungen investive Gebarung							0,00	2 500,00	-2 500,00
1/211000-042000	Schulmöbel, Betriebsausstattung		3415	2 41				12 377,05	13 000,00	-622,95
SU 34	Summe Auszahlungen investive Gebarung							12 377,05	13 000,00	-622,95
SA2	Saldo (2) Geldfluss aus der Investiven Gebarung (33 - 34)							-12 377,05	-10 500,00	-1 877,05
SA3	Saldo (3) Nettofinanzierungssaldo (Saldo 1 + Saldo 2)							-100 639,58	-114 700,00	14 060,42
Finanzierungstätigkeit										
SU 35	Summe Einzahlungen aus der Finanzierungstätigkeit							0,00	0,00	0,00
1/211000-346000	Tilgung Bankdarlehen-Schuldach		3614	65				4 410,00	4 400,00	10,00
1/211000-346100	Tilgung Bankdarlehen-Schulumbau		3614	65				24 318,00	24 300,00	18,00
SU 36	Summe Auszahlungen aus der Finanzierungstätigkeit							28 728,00	28 700,00	28,00
SA4	Saldo (4) Geldfluss aus der Finanzierungstätigkeit (35 - 36)							-28 728,00	-28 700,00	-28,00
SA5	Saldo (5) Geldfluss aus der voranschlagswirksamen Gebarung (Saldo 3 + Saldo 4)							-129 367,58	-143 400,00	14 032,42
212	Hauptschulen									
212000	Neue Mittelschule									
Operative Gebarung										
2/212000+811300	Betriebskostenersätze 2022	2115	3115	14	18 079,67	18 000,00	79,67	18 079,67	18 000,00	79,67
2/212000+811400	Heizkostenrückerersatz	2115	3115	14	14 638,89	15 000,00	-361,11	14 638,89	15 000,00	-361,11
2/212000+811500	Rückerersatz Instandhaltung 2021	2115	3115	14	7 771,50	7 800,00	-28,50	7 771,50	7 800,00	-28,50

		MVAG			Ergebnisrechnung			Finanzierungsrechnung		
		EH	FH	VCQU	RA 2022	VA 2022	RA - VA	RA 2022	VA 2022	RA - VA
2/212000+813000	Erträge aus der Auflösung von Investitionszuschüssen (Kapitaltransfers)	2127			4 292,62	4 300,00	-7,38			
2/212000+817000	Erträge aus der Auflösung von sonstigen Rückstellungen	2117			598,48		598,48			
2/212000+827000	Personalkostenersätze	2116	3116	18	75 231,92	89 300,00	-14 068,08	75 231,92	89 300,00	-14 068,08
2/212000+828000	Rückersätze Darlehen Schuldach	2116	3116	18	8 036,40	8 100,00	-63,60	8 036,40	8 100,00	-63,60
2/212000+828100	Rückersätze von Ausgaben	2116	3116	18	5 435,43	8 600,00	-3 164,57	5 435,43	8 600,00	-3 164,57
2/212000+828200	Rückersätze sonstige Wartungsarbeiten	2116	3116	18	5 043,80	5 400,00	-356,20	5 043,80	5 400,00	-356,20
2/212000+828300	Rückersätze Darlehen Schulzubau	2116	3116	18	22 011,62	30 400,00	-8 388,38	22 011,62	30 400,00	-8 388,38
2/212000+861000	Zinsenzuschüsse des Landes-Schuldach	2121	3121	15	230,39	300,00	-69,61	230,39	300,00	-69,61
2/212000+861100	Zinsenzuschüsse des Landes-Schulumbau	2121	3121	15	34 045,65	33 900,00	145,65	34 045,65	33 900,00	145,65
SU 21 / 31	Summe Erträge / Einzahlungen operative Gebarung				195 416,37	221 100,00	-25 683,63	190 525,27	216 800,00	-26 274,73
1/212000-400000	geringw. Wirtschaftsgut	2221	3221	23	31,81	1 700,00	-1 668,19	31,81	1 700,00	-1 668,19
1/212000-400100	Dienstbekleidung	2221	3221	23	58,50	100,00	-41,50	58,50	100,00	-41,50
1/212000-454000	Reinigungsmittel	2221	3221	23	1 566,22	2 000,00	-433,78	1 566,22	2 000,00	-433,78
1/212000-511000	Bezüge VB	2211	3211	20	54 103,24	60 000,00	-5 896,76	54 103,24	60 000,00	-5 896,76
1/212000-523000	Arbeiter nicht ganzjähr.beschäftigt	2211	3211	20	5 980,84	6 600,00	-619,16	5 980,84	6 600,00	-619,16
1/212000-565000	Mehroleistungsvergütungen	2211	3211	20		200,00	-200,00		200,00	-200,00
1/212000-580000	DGB Ausgleichsfonds FB	2212	3212	20	2 284,37	2 800,00	-515,63	2 284,37	2 800,00	-515,63
1/212000-582000	DGB Sozialversicherung	2212	3212	20	12 659,33	14 600,00	-1 940,67	12 659,33	14 600,00	-1 940,67
1/212000-591000	Dotierung von Rückstellungen für Abfertigungen	2214			779,82	700,00	79,82			
1/212000-592000	Dotierung von Rückstellungen für Jubiläumswendungen	2214			378,17	400,00	-21,83			
1/212000-600300	Wärmelieferung	2222	3222	24	14 638,89	15 000,00	-361,11	14 638,89	15 000,00	-361,11
1/212000-614000	Instandhaltung des Gebäudes	2224	3224	24	4 740,25	13 500,00	-8 759,75	4 740,25	13 500,00	-8 759,75
1/212000-618000	Instandhaltung von sonstigen Anlagen	2224	3224	24	4 797,16	3 000,00	1 797,16	4 797,16	3 000,00	1 797,16
1/212000-631000	Telekommunikations- dienste	2222	3222	24	399,15	500,00	-100,85	399,15	500,00	-100,85
1/212000-650000	Kreditzinsen Bank-Schuldach	2241	3241	25	76,79	200,00	-123,21	76,79	200,00	-123,21
1/212000-650100	Kreditzinsen Bank-Schulumbau	2241	3241	25	10 895,27	19 100,00	-8 204,73	10 895,27	19 100,00	-8 204,73
1/212000-680000	Planmäßige Abschreibung	2226			47 236,08	46 400,00	836,08			
1/212000-700000	Miete KG	2223	3223	24	13 215,14	13 200,00	15,14	13 215,14	13 200,00	15,14
1/212000-700100	Softwareanmietung	2223	3223	24		100,00	-100,00		100,00	-100,00
1/212000-700300	Betriebskosten 2022	2223	3223	24	18 079,67	18 000,00	79,67	18 079,67	18 000,00	79,67
1/212000-723000	Amtspauschalien und Repräsentationsausgab.	2225	3225	24	524,75	600,00	-75,25	524,75	600,00	-75,25
1/212000-728200	Entgelte für sonstige Leistungen - Personalleasing	2225	3225	24	2 061,54	2 700,00	-638,46	2 061,54	2 700,00	-638,46
1/212000-728300	Sonst. Wartungsarbeiten	2225	3225	24	5 043,80	5 400,00	-356,20	5 043,80	5 400,00	-356,20
SU 22 / 32	Summe Aufwendungen / Auszahlungen operative Gebarung				199 550,79	226 800,00	-27 249,21	151 156,72	179 300,00	-28 143,28

	MVAG	MVAG	VCQU	Ergebnisrechnung			Finanzierungsrechnung		
				EH	FH		RA 2022	VA 2022	RA - VA
SA 0 / SA 1									
	(0) Nettoergebnis (21 - 22) / (1) Geldfluss operative Gebarung (31 - 32)								
SU 23									
	Summe Haushaltsrücklagen								
SA00									
	Nettoergebnis nach Zuw./Entn. Haushaltsrücklagen (Saldo 0 +/- SU23)								
Investive Gebarung									
SU 33									
	Summe Einzahlungen investive Gebarung								
1/212000-042000	Betriebsausstattung			3415	2	41			
SU 34									
	Summe Auszahlungen investive Gebarung								
SA2									
	Saldo (2) Geldfluss aus der Investiven Gebarung (33 - 34)								
SA3									
	Saldo (3) Nettofinanzierungssaldo (Saldo 1 + Saldo 2)								
Finanzierungstätigkeit									
SU 35									
	Summe Einzahlungen aus der Finanzierungstätigkeit								
1/212000-346000	Tilgung Bankdarlehen-Schuldach			3614	65				
1/212000-346100	Tilgung Bankdarlehen-Schulumbau			3614	65				
SU 36									
	Summe Auszahlungen aus der Finanzierungstätigkeit								
SA4									
	Saldo (4) Geldfluss aus der Finanzierungstätigkeit (35 - 36)								
SA5									
	Saldo (5) Geldfluss aus der voranschlagswirksamen Gebarung (Saldo 3 + Saldo 4)								
22 Berufsbildender Unterricht; Anstalten der Lehrer- und Erzieherbildung									
220 Berufsbildende Pflichtschulen									
220000 Berufsbildende Pflichtschulen									
Operative Gebarung									
SU 21 / 31									
	Summe Erträge / Einzahlungen operative Gebarung								
1/220000-751000	Berufsschulerhaltungsbeitrag			2231	3231	26			
SU 22 / 32									
	Summe Aufwendungen / Auszahlungen operative Gebarung								
SA 0 / SA 1									
	(0) Nettoergebnis (21 - 22) / (1) Geldfluss operative Gebarung (31 - 32)								
SU 23									
	Summe Haushaltsrücklagen								
SA00									
	Nettoergebnis nach Zuw./Entn. Haushaltsrücklagen (Saldo 0 +/- SU23)								
Investive Gebarung									
SU 33									
	Summe Einzahlungen investive Gebarung								
SU 34									
	Summe Auszahlungen investive Gebarung								
SA2									
	Saldo (2) Geldfluss aus der Investiven Gebarung (33 - 34)								
SA3									
	Saldo (3) Nettofinanzierungssaldo (Saldo 1 + Saldo 2)								
Finanzierungstätigkeit									
SU 35									
	Summe Einzahlungen aus der Finanzierungstätigkeit								
SU 36									
	Summe Auszahlungen aus der Finanzierungstätigkeit								
SA4									
	Saldo (4) Geldfluss aus der Finanzierungstätigkeit (35 - 36)								

		MVAG			Ergebnisrechnung			Finanzierungsrechnung		
		EH	FH	VCQU	RA 2022	VA 2022	RA - VA	RA 2022	VA 2022	RA - VA
SA5	Saldo (5) Geldfluss aus der voranschlagswirksamen Gebarung (Saldo 3 + Saldo 4)							-7 950,00	-8 000,00	50,00
23	Förderung des Unterrichts									
232	Schülerbetreuung									
232000	Nachmittagsbetreuung									
Operative Gebarung										
2/232000+813000	Erträge aus der Auflösung von Investitionszuschüssen (Kapitaltransfers)		2127		5 000,00	5 000,00				
2/232000+827000	Kostensatz d. Eltern Nachmittagsbetreuung VS+HS	2116	3116	18	15 707,00	16 000,00	-293,00	15 526,00	16 000,00	-474,00
2/232000+827100	Kostenrückvergütung NMS Anteil	2116	3116	18	2 141,00	2 800,00	-659,00	2 141,00	2 800,00	-659,00
2/232000+861000	Transfers von Ländern, Landesfonds und Landeskammern	2121	3121	15	9 000,00	9 000,00		9 000,00	9 000,00	
SU 21 / 31	Summe Erträge / Einzahlungen operative Gebarung				31 848,00	32 800,00	-952,00	26 667,00	27 800,00	-1 133,00
1/232000-400000	geringw. Betriebsausstattung	2221	3221	23		200,00	-200,00		200,00	-200,00
1/232000-521000	Geldbezüge der ganzjährig beschäftigten Arbeiter	2211	3211	20		100,00	-100,00		100,00	-100,00
1/232000-580000	DGB Ausgleichsfonds FB	2212	3212	20		100,00	-100,00		100,00	-100,00
1/232000-582000	DGB-Sozialversicherung	2212	3212	20		100,00	-100,00		100,00	-100,00
1/232000-631000	Telekommunikations- dienste	2222	3222	24	158,72	300,00	-141,28	158,72	300,00	-141,28
1/232000-680000	Planmäßige Abschreibung	2226			5 195,67	5 200,00	-4,33			
1/232000-728000	Entgelte für sonstige Leistungen - Lehrer für Betreuung	2225	3225	24	29 364,00	29 500,00	-136,00	29 364,00	29 500,00	-136,00
1/232000-729000	Sonstige Ausgaben	2225	3225	24	30,37	100,00	-69,63	30,37	100,00	-69,63
SU 22 / 32	Summe Aufwendungen / Auszahlungen operative Gebarung				34 748,76	35 600,00	-851,24	29 553,09	30 400,00	-846,91
SA 0 / SA 1	(0) Nettoergebnis (21 - 22) / (1) Geldfluss operative Gebarung (31 - 32)				-2 900,76	-2 800,00	-100,76	-2 886,09	-2 600,00	-286,09
SU 23	Summe Haushaltsrücklagen				0,00	0,00	0,00	0,00	0,00	0,00
SA00	Nettoergebnis nach Zuw./Entn. Haushaltsrücklagen (Saldo 0 +/- SU23)				-2 900,76	-2 800,00	-100,76			
Investive Gebarung										
SU 33	Summe Einzahlungen investive Gebarung							0,00	0,00	0,00
SU 34	Summe Auszahlungen investive Gebarung							0,00	0,00	0,00
SA2	Saldo (2) Geldfluss aus der Investiven Gebarung (33 - 34)							0,00	0,00	0,00
SA3	Saldo (3) Nettofinanzierungssaldo (Saldo 1 + Saldo 2)							-2 886,09	-2 600,00	-286,09
Finanzierungstätigkeit										
SU 35	Summe Einzahlungen aus der Finanzierungstätigkeit							0,00	0,00	0,00
SU 36	Summe Auszahlungen aus der Finanzierungstätigkeit							0,00	0,00	0,00
SA4	Saldo (4) Geldfluss aus der Finanzierungstätigkeit (35 - 36)							0,00	0,00	0,00

		MVAG MVAG VCQU			Ergebnisrechnung			Finanzierungsrechnung		
		EH	FH		RA 2022	VA 2022	RA - VA	RA 2022	VA 2022	RA - VA
SA5	Saldo (5) Geldfluss aus der voranschlagswirksamen Gebarung (Saldo 3 + Saldo 4)							-2 886,09	-2 600,00	-286,09
232100	Ferienbetreuung									
	Operative Gebarung									
2/232100+827000	Kostenersatz der Eltern	2116	3116	18	1 496,20	2 700,00	-1 203,80	1 496,20	2 700,00	-1 203,80
2/232100+861000	Transfers von Ländern, Landesfonds und Landeskammern	2121	3121	15	3 683,29	4 300,00	-616,71	3 683,29	4 300,00	-616,71
SU 21 / 31	Summe Erträge / Einzahlungen operative Gebarung				5 179,49	7 000,00	-1 820,51	5 179,49	7 000,00	-1 820,51
1/232100-521000	Geldbezüge der ganzjährig beschäftigten Arbeiter	2211	3211	20	545,21	700,00	-154,79	545,21	700,00	-154,79
1/232100-728000	Sonstige Leistungen	2225	3225	24	6 228,00	7 100,00	-872,00	6 228,00	7 100,00	-872,00
1/232100-729000	Sonstige Aufwendungen	2225	3225	24	25,53	200,00	-174,47	25,53	200,00	-174,47
SU 22 / 32	Summe Aufwendungen / Auszahlungen operative Gebarung				6 798,74	8 000,00	-1 201,26	6 798,74	8 000,00	-1 201,26
SA 0 / SA 1	(0) Nettoergebnis (21 - 22) / (1) Geldfluss operative Gebarung (31 - 32)				-1 619,25	-1 000,00	-619,25	-1 619,25	-1 000,00	-619,25
SU 23	Summe Haushaltsrücklagen				0,00	0,00	0,00	0,00	0,00	0,00
SA00	Nettoergebnis nach Zuw./Entn. Haushaltsrücklagen (Saldo 0 +/- SU23)				-1 619,25	-1 000,00	-619,25			
	Investive Gebarung									
SU 33	Summe Einzahlungen investive Gebarung							0,00	0,00	0,00
SU 34	Summe Auszahlungen investive Gebarung							0,00	0,00	0,00
SA2	Saldo (2) Geldfluss aus der Investiven Gebarung (33 - 34)							0,00	0,00	0,00
SA3	Saldo (3) Nettofinanzierungssaldo (Saldo 1 + Saldo 2)							-1 619,25	-1 000,00	-619,25
	Finanzierungstätigkeit									
SU 35	Summe Einzahlungen aus der Finanzierungstätigkeit							0,00	0,00	0,00
SU 36	Summe Auszahlungen aus der Finanzierungstätigkeit							0,00	0,00	0,00
SA4	Saldo (4) Geldfluss aus der Finanzierungstätigkeit (35 - 36)							0,00	0,00	0,00
SA5	Saldo (5) Geldfluss aus der voranschlagswirksamen Gebarung (Saldo 3 + Saldo 4)							-1 619,25	-1 000,00	-619,25
24	Vorschulische Erziehung									
240	Kindergärten									
240000	Kindergarten									
	Operative Gebarung									
2/240000+813000	Erträge aus der Auflösung von Investitionszuschüssen (Kapitaltransfers)	2127			4 151,43	4 200,00	-48,57			
2/240000+817000	Erträge aus der Auflösung von sonstigen Rückstellungen	2117			1 662,76		1 662,76			
2/240000+827000	Ersatz f. Nachmittagsbetreuung	2116	3116	18	5 433,77	7 300,00	-1 866,23	5 823,17	7 300,00	-1 476,83
2/240000+828000	Rückersätze von Aufwendungen - Elternbeiträge	2116	3116	18	8 920,35	9 300,00	-379,65	9 716,81	9 300,00	416,81

		MVAG			Ergebnisrechnung			Finanzierungsrechnung		
		MVAG	MVAG	VCQU	RA 2022	VA 2022	RA - VA	RA 2022	VA 2022	RA - VA
		EH	FH							
2/240000+829000	Sonstige Erträge - Ersätze für Beförderung von Kindern	2116	3116	18	5 461,06	5 700,00	-238,94	6 169,03	5 700,00	469,03
2/240000+861000	Zinszuschüsse des Landes	2121	3121	15	4 587,34	4 600,00	-12,66	4 587,34	4 600,00	-12,66
SU 21 / 31	Summe Erträge / Einzahlungen operative Gebarung				30 216,71	31 100,00	-883,29	26 296,35	26 900,00	-603,65
1/240000-400000	geringw. Wirtschaftsgüter	2221	3221	23	1 138,71	1 400,00	-261,29	1 138,71	1 400,00	-261,29
1/240000-400100	Dienstbekleidung	2221	3221	23		300,00	-300,00		300,00	-300,00
1/240000-454000	Reinigungsmittel	2221	3221	23	989,71	1 800,00	-810,29	989,71	1 800,00	-810,29
1/240000-456000	Schreib-, Zeichen- und sonstige Büromittel	2221	3221	23	96,26	200,00	-103,74	96,26	200,00	-103,74
1/240000-457000	Druckwerke-Bücher	2221	3221	23		100,00	-100,00		100,00	-100,00
1/240000-459000	Sonstige Verbrauchsgüter	2221	3221	23	9 214,04	9 300,00	-85,96	9 214,04	9 300,00	-85,96
1/240000-511000	Bezüge für VB	2211	3211	20	119 302,26	122 800,00	-3 497,74	119 302,26	122 800,00	-3 497,74
1/240000-523000	Arbeiter nicht ganzjähr.beschäftigt	2211	3211	20	751,54	8 000,00	-7 248,46	751,54	8 000,00	-7 248,46
1/240000-580000	DGB Ausgleichsfonds FB	2212	3212	20	4 602,33	5 800,00	-1 197,67	4 602,33	5 800,00	-1 197,67
1/240000-582000	DGB Sozialversicherung	2212	3212	20	25 756,30	30 500,00	-4 743,70	25 756,30	30 500,00	-4 743,70
1/240000-592000	Dotierung von Rückstellungen für Jubiläumswendungen	2214			792,58	1 000,00	-207,42			
1/240000-600000	Strom	2222	3222	24	2 349,19	4 000,00	-1 650,81	2 349,19	4 000,00	-1 650,81
1/240000-600300	Wärmelieferung	2222	3222	24	5 670,81	5 500,00	170,81	5 670,81	5 500,00	170,81
1/240000-610000	Instandhaltung von Grund und Boden	2224	3224	24	684,96	1 100,00	-415,04	684,96	1 100,00	-415,04
1/240000-613000	Instandhaltung von sonstigen Grundstückseinrichtungen	2224	3224	24		3 000,00	-3 000,00		3 000,00	-3 000,00
1/240000-614000	Instandhaltung der Gebäude	2224	3224	24	1 812,79	7 900,00	-6 087,21	1 812,79	7 900,00	-6 087,21
1/240000-618000	Instandhaltung von sonstigen Anlagen	2224	3224	24	160,20	1 800,00	-1 639,80	160,20	1 800,00	-1 639,80
1/240000-621000	Sonstige Transporte - Personen	2222	3222	24	16 430,49	15 300,00	1 130,49	16 430,49	15 300,00	1 130,49
1/240000-630000	Postdienste	2222	3222	24	2,75	100,00	-97,25	2,75	100,00	-97,25
1/240000-631000	Telekommunikationsdienste	2222	3222	24	503,52	800,00	-296,48	503,52	800,00	-296,48
1/240000-631100	Internet	2222	3222	24	341,14	500,00	-158,86	341,14	500,00	-158,86
1/240000-650000	Kreditzinsen Bank - Neubau	2241	3241	25	13 048,76	13 100,00	-51,24	13 048,76	13 100,00	-51,24
1/240000-670000	Versicherungen	2222	3222	24	1 650,93	1 600,00	50,93	1 650,93	1 600,00	50,93
1/240000-680000	Planmäßige Abschreibung	2226			25 098,53	25 100,00	-1,47			
1/240000-710000	Öffentliche Abgaben	2225	3225	24	3 923,63	4 000,00	-76,37	3 923,63	4 000,00	-76,37
1/240000-720000	Personalaufwand-Bauhofarbeiter	2225	3225	24	2 818,07	1 900,00	918,07	2 818,07	1 900,00	918,07
1/240000-720100	Sozialversicherung-Bauhofarbeiter	2225	3225	24	626,64	500,00	126,64	626,64	500,00	126,64
1/240000-720500	FBAF Bauhofarbeiter	2225	3225	24	109,91	100,00	9,91	109,91	100,00	9,91
1/240000-724000	Diäten, Reisegebühren	2225	3225	24	74,34	100,00	-25,66	74,34	100,00	-25,66
1/240000-728000	Schulung Bediensteter	2225	3225	24	164,00	300,00	-136,00	164,00	300,00	-136,00
1/240000-728100	Kosten Wartung Software - Gemdat	2225	3225	24		200,00	-200,00		200,00	-200,00
1/240000-729000	Sonstige Ausgaben	2225	3225	24	560,39	800,00	-239,61	560,39	800,00	-239,61

		MVAG MVAG VCQU			Ergebnisrechnung			Finanzierungsrechnung		
		EH	FH		RA 2022	VA 2022	RA - VA	RA 2022	VA 2022	RA - VA
1/240000-752000	Beitrag KIGA Oed und Kosten der Abgabeneinhebung	2231	3231	26	11 597,95	11 500,00	97,95	11 597,95	11 500,00	97,95
SU 22 / 32	Summe Aufwendungen / Auszahlungen operative Gebarung				250 272,73	280 400,00	-30 127,27	224 381,62	254 300,00	-29 918,38
SA 0 / SA 1	(0) Nettoergebnis (21 - 22) / (1) Geldfluss operative Gebarung (31 - 32)				-220 056,02	-249 300,00	29 243,98	-198 085,27	-227 400,00	29 314,73
SU 23	Summe Haushaltsrücklagen				0,00	0,00	0,00	0,00	0,00	0,00
SA00	Nettoergebnis nach Zuw./Entn. Haushaltsrücklagen (Saldo 0 +/- SU23)				-220 056,02	-249 300,00	29 243,98			
Investive Gebarung										
SU 33	Summe Einzahlungen investive Gebarung							0,00	0,00	0,00
SU 34	Summe Auszahlungen investive Gebarung							0,00	0,00	0,00
SA2	Saldo (2) Geldfluss aus der Investiven Gebarung (33 - 34)							0,00	0,00	0,00
SA3	Saldo (3) Nettofinanzierungssaldo (Saldo 1 + Saldo 2)							-198 085,27	-227 400,00	29 314,73
Finanzierungstätigkeit										
SU 35	Summe Einzahlungen aus der Finanzierungstätigkeit							0,00	0,00	0,00
1/240000-346000	Tilgung Bankdarlehen - Neubau		3614	65				45 000,00	45 000,00	
SU 36	Summe Auszahlungen aus der Finanzierungstätigkeit							45 000,00	45 000,00	0,00
SA4	Saldo (4) Geldfluss aus der Finanzierungstätigkeit (35 - 36)							-45 000,00	-45 000,00	0,00
SA5	Saldo (5) Geldfluss aus der voranschlagswirksamen Gebarung (Saldo 3 + Saldo 4)							-243 085,27	-272 400,00	29 314,73
240100	Kindergarten Neubau 4. Gruppe									
Operative Gebarung										
2/240100+813000	Erträge aus der Auflösung von Investitionszuschüssen (Kapitaltransfers)	2127			2 978,00	3 000,00	-22,00			
2/240100+861000	Zinszuschüsse des Landes	2121	3121	15	723,44	900,00	-176,56	723,44	900,00	-176,56
SU 21 / 31	Summe Erträge / Einzahlungen operative Gebarung				3 701,44	3 900,00	-198,56	723,44	900,00	-176,56
1/240100-650000	Kreditzinsen Bank	2241	3241	25	22,00	400,00	-378,00	22,00	400,00	-378,00
1/240100-680000	Planmäßige Abschreibung	2226			8 259,15	8 300,00	-40,85			
SU 22 / 32	Summe Aufwendungen / Auszahlungen operative Gebarung				8 281,15	8 700,00	-418,85	22,00	400,00	-378,00
SA 0 / SA 1	(0) Nettoergebnis (21 - 22) / (1) Geldfluss operative Gebarung (31 - 32)				-4 579,71	-4 800,00	220,29	701,44	500,00	201,44
SU 23	Summe Haushaltsrücklagen				0,00	0,00	0,00	0,00	0,00	0,00
SA00	Nettoergebnis nach Zuw./Entn. Haushaltsrücklagen (Saldo 0 +/- SU23)				-4 579,71	-4 800,00	220,29			
Investive Gebarung										
SU 33	Summe Einzahlungen investive Gebarung							0,00	0,00	0,00
SU 34	Summe Auszahlungen investive Gebarung							0,00	0,00	0,00
SA2	Saldo (2) Geldfluss aus der Investiven Gebarung (33 - 34)							0,00	0,00	0,00
SA3	Saldo (3) Nettofinanzierungssaldo (Saldo 1 + Saldo 2)							701,44	500,00	201,44
Finanzierungstätigkeit										
SU 35	Summe Einzahlungen aus der Finanzierungstätigkeit							0,00	0,00	0,00

		MVAG			Ergebnisrechnung			Finanzierungsrechnung		
		MVAG	MVAG	VCQU	RA 2022	VA 2022	RA - VA	RA 2022	VA 2022	RA - VA
		EH	FH							
1/240100-346000	Tilgung Bankdarlehen		3614	65				14 666,66	14 700,00	-33,34
SU 36	Summe Auszahlungen aus der Finanzierungstätigkeit							14 666,66	14 700,00	-33,34
SA4	Saldo (4) Geldfluss aus der Finanzierungstätigkeit (35 – 36)							-14 666,66	-14 700,00	33,34
SA5	Saldo (5) Geldfluss aus der voranschlagswirksamen Gebarung (Saldo 3 + Saldo 4)							-13 965,22	-14 200,00	234,78
240200	Kindergarten 5. Gruppe									
Operative Gebarung										
2/240200+813000	Erträge aus der Auflösung von Investitionszuschüssen (Kapitaltransfers)	2127			228 639,69	500,00	228 139,69			
2/240200+828000	Rückersätze von Aufwendungen - Elternbeiträge	2116	3116	18	1 019,47	1 200,00	-180,53	1 019,47	1 200,00	-180,53
2/240200+829000	Sonstige Erträge - Ersätze für die Beförderung von Kindern	2116	3116	18	180,53	600,00	-419,47	180,53	600,00	-419,47
6/240200+829910	Zuführung von operativer an investive Gebarung	2116	3116	1 18	82 067,35	269 200,00	-187 132,65	82 067,35	269 200,00	-187 132,65
2/240200+861000	Zinsenzuschuss des Landes NÖ - Annuitätenzuschuss Neubau	2121	3121	15		5 000,00	-5 000,00		5 000,00	-5 000,00
SU 21 / 31	Summe Erträge / Einzahlungen operative Gebarung				311 907,04	276 500,00	35 407,04	83 267,35	276 000,00	-192 732,65
1/240200-400000	Geringwertige Wirtschaftsgüter (GWG)	2221	3221	23	425,82	500,00	-74,18	425,82	500,00	-74,18
1/240200-400100	Dienstbekleidung	2221	3221	23	25,00	100,00	-75,00	25,00	100,00	-75,00
1/240200-454000	Reinigungsmittel	2221	3221	23	248,24	500,00	-251,76	248,24	500,00	-251,76
1/240200-456000	Schreib-, Zeichen- und sonstige Büromittel	2221	3221	23	287,47	200,00	87,47	287,47	200,00	87,47
1/240200-457000	Druckwerke	2221	3221	23		100,00	-100,00		100,00	-100,00
1/240200-458000	Mittel zur ärztlichen Betreuung und Gesundheitsvorsorge	2221	3221	23		100,00	-100,00		100,00	-100,00
1/240200-459000	Sonstige Verbrauchsgüter	2221	3221	23	53,80	1 200,00	-1 146,20	53,80	1 200,00	-1 146,20
1/240200-511000	Bezüge für VB	2211	3211	20	27 701,30	27 400,00	301,30	27 701,30	27 400,00	301,30
1/240200-523000	Geldbezüge der nicht ganzjährig beschäftigten Arbeiter	2211	3211	20		1 000,00	-1 000,00		1 000,00	-1 000,00
1/240200-580000	DGB Ausgleichsfond FB	2212	3212	20	1 068,64	1 100,00	-31,36	1 068,64	1 100,00	-31,36
1/240200-582000	DGB Sozialversicherung	2212	3212	20	5 801,15	5 800,00	1,15	5 801,15	5 800,00	1,15
1/240200-591000	Dotierung von Rückstellungen für Abfertigungen	2214			1 428,77	1 200,00	228,77			
1/240200-592000	Dotierung von Rückstellungen für Jubiläumszuwendungen	2214			431,48	300,00	131,48			
1/240200-618000	Instandhaltung von sonstigen Anlagen	2224	3224	24	118,72	300,00	-181,28	118,72	300,00	-181,28
1/240200-621000	Sonstige Transporte - Personen	2222	3222	24	50,40	100,00	-49,60	50,40	100,00	-49,60
1/240200-631000	Telekommunikationsdienste	2222	3222	24	301,79	400,00	-98,21	301,79	400,00	-98,21
1/240200-650000	Kreditzinsen - Neubau 5. Gruppe	2241	3241	25	1 367,61	5 000,00	-3 632,39	1 367,61	5 000,00	-3 632,39
1/240200-670000	Versicherungen	2222	3222	24	115,73	100,00	15,73	115,73	100,00	15,73

		MVAG			Ergebnisrechnung			Finanzierungsrechnung		
		EH	FH	VCQU	RA 2022	VA 2022	RA - VA	RA 2022	VA 2022	RA - VA
1/240200-680000	Planmäßige Abschreibung	2226			8 877,31	2 600,00	6 277,31			
1/240200-683000	Verluste aus dem Abgang von Sachanlagen und immateriellen Vermögenswerten	2226			61 186,17		61 186,17			
1/240200-700000	Miet- und Pachtaufwand	2223	3223	24	3 600,00	4 000,00	-400,00	3 600,00	4 000,00	-400,00
1/240200-729000	Sonstige Ausgaben	2225	3225	24	416,67	600,00	-183,33	416,67	600,00	-183,33
SU 22 / 32	Summe Aufwendungen / Auszahlungen operative Gebarung				113 506,07	52 600,00	60 906,07	41 582,34	48 500,00	-6 917,66
SA 0 / SA 1	(0) Nettoergebnis (21 - 22) / (1) Geldfluss operative Gebarung (31 - 32)				198 400,97	223 900,00	-25 499,03	41 685,01	227 500,00	-185 814,99
6/240200+894001	Entnahmen von zweckgebundenen Haushaltsrücklagen	2301		1	228 303,78	228 300,00	3,78			
SU 23	Summe Haushaltsrücklagen				228 303,78	228 300,00	3,78	0,00	0,00	0,00
SA00	Nettoergebnis nach Zuw./Entn. Haushaltsrücklagen (Saldo 0 +/- SU23)				426 704,75	452 200,00	-25 495,25			
Investive Gebarung										
6/240200+301000	Kapitaltransfers Land NÖ - Einrichtung		3331	1 33					22 500,00	-22 500,00
SU 33	Summe Einzahlungen investive Gebarung							0,00	22 500,00	-22 500,00
5/240200-010000	Gebäude und Bauten - Neubau 5. Gruppe		3413	1 40				2 850,00		2 850,00
5/240200-042000	Einrichtung		3415	1 41				63 903,90	90 000,00	-26 096,10
5/240200-080000	Kapitaltransfer an KG - Beteiligung		3417	1 60				683 617,23	870 000,00	-186 382,77
SU 34	Summe Auszahlungen investive Gebarung							750 371,13	960 000,00	-209 628,87
SA2	Saldo (2) Geldfluss aus der Investiven Gebarung (33 - 34)							-750 371,13	-937 500,00	187 128,87
SA3	Saldo (3) Nettofinanzierungssaldo (Saldo 1 + Saldo 2)							-708 686,12	-710 000,00	1 313,88
Finanzierungstätigkeit										
6/240200+346000	Darlehensaufnahme		3514	1 55				440 000,00	440 000,00	
SU 35	Summe Einzahlungen aus der Finanzierungstätigkeit							440 000,00	440 000,00	0,00
SU 36	Summe Auszahlungen aus der Finanzierungstätigkeit							0,00	0,00	0,00
SA4	Saldo (4) Geldfluss aus der Finanzierungstätigkeit (35 - 36)							440 000,00	440 000,00	0,00
SA5	Saldo (5) Geldfluss aus der voranschlagswirksamen Gebarung (Saldo 3 + Saldo 4)							-268 686,12	-270 000,00	1 313,88
26 Sport und außerschulische Leibeserziehung										
262 Sportplätze										
262000 Sportplätze										
Operative Gebarung										
6/262000+813000	Erträge aus der Auflösung von Investitionszuschüssen (Kapitaltransfers)	2127			1 402,02		1 402,02			
2/262000+813000	Erträge aus der Auflösung von Investitionszuschüssen (Kapitaltransfers)	2127			1 871,01		1 871,01			
2/262000+828000	Rückersätze von Aufwendungen	2116	3116	18	13 200,00	13 200,00		2 600,00	2 600,00	

		MVAG			Ergebnisrechnung			Finanzierungsrechnung		
		EH	FH	VCQU	RA 2022	VA 2022	RA - VA	RA 2022	VA 2022	RA - VA
6/262000+829910	Zuführung von operativer an investive Gebarung	2116	3116	1 18	34 742,68	29 800,00	4 942,68	34 742,68	29 800,00	4 942,68
2/262000+861000	Zinsenzuschuss des Landes	2121	3121	15	1 200,00	1 000,00	200,00	1 200,00	1 000,00	200,00
6/262000+871000	Kapitaltransfers aus Gemeinde-Bedarfszuweisungsmittel	2121	3121	1 33	100 000,00	100 000,00		100 000,00	100 000,00	
SU 21 / 31	Summe Erträge / Einzahlungen operative Gebarung				152 415,71	144 000,00	8 415,71	138 542,68	133 400,00	5 142,68
1/262000-650000	Zinsen für Finanzschulden in Euro	2241	3241	25	788,18	1 000,00	-211,82	788,18	1 000,00	-211,82
1/262000-680000	Planmäßige Abschreibung	2226			14 849,74	13 800,00	1 049,74			
SU 22 / 32	Summe Aufwendungen / Auszahlungen operative Gebarung				15 637,92	14 800,00	837,92	788,18	1 000,00	-211,82
SA 0 / SA 1	(0) Nettoergebnis (21 - 22) / (1) Geldfluss operative Gebarung (31 - 32)				136 777,79	129 200,00	7 577,79	137 754,50	132 400,00	5 354,50
SU 23	Summe Haushaltsrücklagen				0,00	0,00	0,00	0,00	0,00	0,00
SA00	Nettoergebnis nach Zuw./Entn. Haushaltsrücklagen (Saldo 0 +/- SU23)				136 777,79	129 200,00	7 577,79			
Investive Gebarung										
6/262000+301000	Kapitaltransfers Land NÖ		3331	1 33				10 000,00	10 000,00	
6/262000+307000	Kapitaltransfers von privaten Haushalten - Eigenmittel		3334	1 34					5 000,00	-5 000,00
SU 33	Summe Einzahlungen investive Gebarung							10 000,00	15 000,00	-5 000,00
5/262000-010000	Errichtung Clubgebäude		3413	1 40				3 175,39	3 200,00	-24,61
SU 34	Summe Auszahlungen investive Gebarung							3 175,39	3 200,00	-24,61
SA2	(2) Geldfluss aus der Investiven Gebarung (33 - 34)							6 824,61	11 800,00	-4 975,39
SA3	Saldo (3) Nettofinanzierungssaldo (Saldo 1 + Saldo 2)							144 579,11	144 200,00	379,11
Finanzierungstätigkeit										
SU 35	Summe Einzahlungen aus der Finanzierungstätigkeit							0,00	0,00	0,00
5/262000-346000	Investitionsdarlehen von Finanzunternehmen		3614	1 65				141 567,29	141 600,00	-32,71
SU 36	Summe Auszahlungen aus der Finanzierungstätigkeit							141 567,29	141 600,00	-32,71
SA4	Saldo (4) Geldfluss aus der Finanzierungstätigkeit (35 - 36)							-141 567,29	-141 600,00	32,71
SA5	Saldo (5) Geldfluss aus der voranschlagswirksamen Gebarung (Saldo 3 + Saldo 4)							3 011,82	2 600,00	411,82
265	Tennisplätze und -hallen									
265000	Tennisplätze und -Hallen									
Operative Gebarung										
2/265000+811000	Einnahmen aus Vermietung und Verpachtung	2115	3115	14	3,14	100,00	-96,86	3,14	100,00	-96,86
SU 21 / 31	Summe Erträge / Einzahlungen operative Gebarung				3,14	100,00	-96,86	3,14	100,00	-96,86
SU 22 / 32	Summe Aufwendungen / Auszahlungen operative Gebarung				0,00	0,00	0,00	0,00	0,00	0,00
SA 0 / SA 1	(0) Nettoergebnis (21 - 22) / (1) Geldfluss operative Gebarung (31 - 32)				3,14	100,00	-96,86	3,14	100,00	-96,86
SU 23	Summe Haushaltsrücklagen				0,00	0,00	0,00	0,00	0,00	0,00
SA00	Nettoergebnis nach Zuw./Entn. Haushaltsrücklagen (Saldo 0 +/- SU23)				3,14	100,00	-96,86			

	MVAG	MVAG	VCQU	Ergebnisrechnung			Finanzierungsrechnung			
				EH	FH		RA 2022	VA 2022	RA - VA	RA 2022
Investive Gebarung										
SU 33								0,00	0,00	0,00
SU 34								0,00	0,00	0,00
SA2								0,00	0,00	0,00
SA3								3,14	100,00	-96,86
Finanzierungstätigkeit										
SU 35								0,00	0,00	0,00
SU 36								0,00	0,00	0,00
SA4								0,00	0,00	0,00
SA5								3,14	100,00	-96,86
269 Sonstige Einrichtungen und Maßnahmen										
269000 Sportanlagen										
Operative Gebarung										
SU 21 / 31								0,00	0,00	0,00
1/269000-680000								1 710,95	1 700,00	10,95
1/269000-720000								195,42	400,00	-204,58
1/269000-720100								43,44	200,00	-156,56
1/269000-720500								7,62	100,00	-92,38
1/269000-757000								13 600,00	13 600,00	0,00
SU 22 / 32								15 557,43	16 000,00	-442,57
SA 0 / SA 1								-15 557,43	-16 000,00	442,57
SU 23								0,00	0,00	0,00
SA00								-15 557,43	-16 000,00	442,57
Investive Gebarung										
SU 33								0,00	0,00	0,00
SU 34								0,00	0,00	0,00
SA2								0,00	0,00	0,00
SA3								-13 846,48	-14 300,00	453,52
Finanzierungstätigkeit										
SU 35								0,00	0,00	0,00
SU 36								0,00	0,00	0,00
SA4								0,00	0,00	0,00
SA5								-13 846,48	-14 300,00	453,52

		MVAG			Ergebnisrechnung			Finanzierungsrechnung		
		MVAG EH	MVAG FH	VCQU	RA 2022	VA 2022	RA - VA	RA 2022	VA 2022	RA - VA
27	Erwachsenenbildung									
273	Volksbüchereien									
273000	Gemeindebücherei									
Operative Gebarung										
2/273000+810000	Entlehungsgebühren	2114	3114	13	3 633,99	3 200,00	433,99	3 633,99	3 200,00	433,99
2/273000+860000	Transfers von Bund	2121	3121	15	936,00	900,00	36,00	936,00	900,00	36,00
2/273000+861000	Transfers Land NÖ	2121	3121	15	4 100,00	4 100,00		4 100,00	4 100,00	
SU 21 / 31	Summe Erträge / Einzahlungen operative Gebarung				8 669,99	8 200,00	469,99	8 669,99	8 200,00	469,99
1/273000-400000	Geringw. Wirtsch., Bücher, Medien	2221	3221	23	5 953,62	5 100,00	853,62	5 953,62	5 100,00	853,62
1/273000-454000	Reinigungsmittel	2221	3221	23		100,00	-100,00		100,00	-100,00
1/273000-456000	Büromaterial	2221	3221	23	394,23	700,00	-305,77	394,23	700,00	-305,77
1/273000-521000	Geldbezüge der ganzjährig beschäftigten Arbeiter	2211	3211	20	1 800,00	1 900,00	-100,00	1 800,00	1 900,00	-100,00
1/273000-580000	DGB Ausgleichsfonds FBAF	2212	3212	20	70,16	100,00	-29,84	70,16	100,00	-29,84
1/273000-582000	DGB-Sozialversicherung	2212	3212	20	205,73	400,00	-194,27	205,73	400,00	-194,27
1/273000-614000	Instandhaltung	2224	3224	24		500,00	-500,00		500,00	-500,00
1/273000-618000	Instandhaltung von sonstigen Anlagen	2224	3224	24	501,16	600,00	-98,84	501,16	600,00	-98,84
1/273000-680000	Planmäßige Abschreibung	2226			750,09	300,00	450,09			
1/273000-724000	Reisegebühren	2225	3225	24	46,62	400,00	-353,38	46,62	400,00	-353,38
1/273000-726000	Mitgliedsbeiträge	2225	3225	24	58,00	100,00	-42,00	58,00	100,00	-42,00
1/273000-728000	Entgelte für sonstige Leistungen-Wartung Gemdat	2225	3225	24		200,00	-200,00		200,00	-200,00
1/273000-729000	Sonstige Ausgaben	2225	3225	24	7,68	100,00	-92,32	7,68	100,00	-92,32
SU 22 / 32	Summe Aufwendungen / Auszahlungen operative Gebarung				9 787,29	10 500,00	-712,71	9 037,20	10 200,00	-1 162,80
SA 0 / SA 1	(0) Nettoergebnis (21 - 22) / (1) Geldfluss operative Gebarung (31 - 32)				-1 117,30	-2 300,00	1 182,70	-367,21	-2 000,00	1 632,79
SU 23	Summe Haushaltsrücklagen				0,00	0,00	0,00	0,00	0,00	0,00
SA00	Nettoergebnis nach Zuw./Entn. Haushaltsrücklagen (Saldo 0 +/- SU23)				-1 117,30	-2 300,00	1 182,70			
Investive Gebarung										
SU 33	Summe Einzahlungen investive Gebarung							0,00	0,00	0,00
1/273000-042000	Amts-, Betriebs- und Geschäftsausstattung		3415	2 41				1 140,00	1 400,00	-260,00
1/273000-070000	Softwarelizenzen		3411	2 42				1 321,95	1 600,00	-278,05
SU 34	Summe Auszahlungen investive Gebarung							2 461,95	3 000,00	-538,05
SA2	Saldo (2) Geldfluss aus der Investiven Gebarung (33 - 34)							-2 461,95	-3 000,00	538,05
SA3	Saldo (3) Nettofinanzierungssaldo (Saldo 1 + Saldo 2)							-2 829,16	-5 000,00	2 170,84
Finanzierungstätigkeit										
SU 35	Summe Einzahlungen aus der Finanzierungstätigkeit							0,00	0,00	0,00
SU 36	Summe Auszahlungen aus der Finanzierungstätigkeit							0,00	0,00	0,00

	MVAG	MVAG	VCQU	Ergebnisrechnung			Finanzierungsrechnung			
				EH	FH		RA 2022	VA 2022	RA - VA	RA 2022
SA4								0,00	0,00	0,00
SA5								-2 829,16	-5 000,00	2 170,84
28										
282										
282000										
Operative Gebarung										
SU 21 / 31								0,00	0,00	0,00
1/282000-768000								1 350,00	2 000,00	-650,00
SU 22 / 32								1 350,00	2 000,00	-650,00
SA 0 / SA 1								-1 350,00	-2 000,00	650,00
SU 23								0,00	0,00	0,00
SA00								-1 350,00	-2 000,00	650,00
Investive Gebarung										
SU 33								0,00	0,00	0,00
SU 34								0,00	0,00	0,00
SA2								0,00	0,00	0,00
SA3								-1 350,00	-2 000,00	650,00
Finanzierungstätigkeit										
SU 35								0,00	0,00	0,00
SU 36								0,00	0,00	0,00
SA4								0,00	0,00	0,00
SA5								-1 350,00	-2 000,00	650,00

		MVAG	MVAG	VCQU	Ergebnisrechnung			Finanzierungsrechnung		
		EH	FH		RA 2022	VA 2022	RA - VA	RA 2022	VA 2022	RA - VA
3 Kunst, Kultur und Kultus										
32	Musik und darstellende Kunst									
320	Ausbildung in Musik und darstellender Kunst									
320000	Ausbildung in Musik und darstellend. Kunst									
Operative Gebarung										
SU 21 / 31	Summe Erträge / Einzahlungen operative Gebarung				0,00	0,00	0,00	0,00	0,00	0,00
1/320000-752000	Beitrag an Musikschulverband	2231	3231	26	125 200,00	125 700,00	-500,00	125 200,00	125 700,00	-500,00
SU 22 / 32	Summe Aufwendungen / Auszahlungen operative Gebarung				125 200,00	125 700,00	-500,00	125 200,00	125 700,00	-500,00
SA 0 / SA 1	(0) Nettoergebnis (21 - 22) / (1) Geldfluss operative Gebarung (31 - 32)				-125 200,00	-125 700,00	500,00	-125 200,00	-125 700,00	500,00
SU 23	Summe Haushaltsrücklagen				0,00	0,00	0,00	0,00	0,00	0,00
SA00	Nettoergebnis nach Zuw./Entn. Haushaltsrücklagen (Saldo 0 +/- SU23)				-125 200,00	-125 700,00	500,00			
Investive Gebarung										
SU 33	Summe Einzahlungen investive Gebarung							0,00	0,00	0,00
SU 34	Summe Auszahlungen investive Gebarung							0,00	0,00	0,00
SA2	Saldo (2) Geldfluss aus der Investiven Gebarung (33 - 34)							0,00	0,00	0,00
SA3	Saldo (3) Nettofinanzierungssaldo (Saldo 1 + Saldo 2)							-125 200,00	-125 700,00	500,00
Finanzierungstätigkeit										
SU 35	Summe Einzahlungen aus der Finanzierungstätigkeit							0,00	0,00	0,00
SU 36	Summe Auszahlungen aus der Finanzierungstätigkeit							0,00	0,00	0,00
SA4	Saldo (4) Geldfluss aus der Finanzierungstätigkeit (35 - 36)							0,00	0,00	0,00
SA5	Saldo (5) Geldfluss aus der voranschlagswirksamen Gebarung (Saldo 3 + Saldo 4)							-125 200,00	-125 700,00	500,00
321	Einrichtungen der Musikpflege									
321000	Einrichtungen der Musikpflege									
Operative Gebarung										
SU 21 / 31	Summe Erträge / Einzahlungen operative Gebarung				0,00	0,00	0,00	0,00	0,00	0,00
1/321000-700000	Miete KG	2223	3223	24	3 213,04	3 200,00	13,04	3 213,04	3 200,00	13,04
1/321000-757000	Laufende Zuschüsse an Musik- kapellen	2234	3234	27	1 800,00	1 800,00		1 800,00	1 800,00	
SU 22 / 32	Summe Aufwendungen / Auszahlungen operative Gebarung				5 013,04	5 000,00	13,04	5 013,04	5 000,00	13,04
SA 0 / SA 1	(0) Nettoergebnis (21 - 22) / (1) Geldfluss operative Gebarung (31 - 32)				-5 013,04	-5 000,00	-13,04	-5 013,04	-5 000,00	-13,04
SU 23	Summe Haushaltsrücklagen				0,00	0,00	0,00	0,00	0,00	0,00
SA00	Nettoergebnis nach Zuw./Entn. Haushaltsrücklagen (Saldo 0 +/- SU23)				-5 013,04	-5 000,00	-13,04			
Investive Gebarung										
SU 33	Summe Einzahlungen investive Gebarung							0,00	0,00	0,00
SU 34	Summe Auszahlungen investive Gebarung							0,00	0,00	0,00
SA2	Saldo (2) Geldfluss aus der Investiven Gebarung (33 - 34)							0,00	0,00	0,00

		MVAG	MVAG	VCQU	Ergebnisrechnung			Finanzierungsrechnung		
		EH	FH		RA 2022	VA 2022	RA - VA	RA 2022	VA 2022	RA - VA
SA3	Saldo (3) Nettofinanzierungssaldo (Saldo 1 + Saldo 2)							-5 013,04	-5 000,00	-13,04
Finanzierungstätigkeit										
SU 35	Summe Einzahlungen aus der Finanzierungstätigkeit							0,00	0,00	0,00
SU 36	Summe Auszahlungen aus der Finanzierungstätigkeit							0,00	0,00	0,00
SA4	Saldo (4) Geldfluss aus der Finanzierungstätigkeit (35 – 36)							0,00	0,00	0,00
SA5	Saldo (5) Geldfluss aus der voranschlagswirksamen Gebarung (Saldo 3 + Saldo 4)							-5 013,04	-5 000,00	-13,04
34	Museen und sonstige Sammlungen									
340	Museen									
340000	Museen									
Operative Gebarung										
2/340000+813000	Erträge aus der Auflösung von Investitionszuschüssen (Kapitaltransfers)	2127			3 920,02	3 900,00	20,02			
SU 21 / 31	Summe Erträge / Einzahlungen operative Gebarung				3 920,02	3 900,00	20,02	0,00	0,00	0,00
1/340000-680000	Planmäßige Abschreibung	2226			29 316,57	29 300,00	16,57			
SU 22 / 32	Summe Aufwendungen / Auszahlungen operative Gebarung				29 316,57	29 300,00	16,57	0,00	0,00	0,00
SA 0 / SA 1	(0) Nettoergebnis (21 - 22) / (1) Geldfluss operative Gebarung (31 – 32)				-25 396,55	-25 400,00	3,45	0,00	0,00	0,00
SU 23	Summe Haushaltsrücklagen				0,00	0,00	0,00	0,00	0,00	0,00
SA00	Nettoergebnis nach Zuw./Entn. Haushaltsrücklagen (Saldo 0 +/- SU23)				-25 396,55	-25 400,00	3,45			
Investive Gebarung										
SU 33	Summe Einzahlungen investive Gebarung							0,00	0,00	0,00
SU 34	Summe Auszahlungen investive Gebarung							0,00	0,00	0,00
SA2	Saldo (2) Geldfluss aus der Investiven Gebarung (33 – 34)							0,00	0,00	0,00
SA3	Saldo (3) Nettofinanzierungssaldo (Saldo 1 + Saldo 2)							0,00	0,00	0,00
Finanzierungstätigkeit										
SU 35	Summe Einzahlungen aus der Finanzierungstätigkeit							0,00	0,00	0,00
SU 36	Summe Auszahlungen aus der Finanzierungstätigkeit							0,00	0,00	0,00
SA4	Saldo (4) Geldfluss aus der Finanzierungstätigkeit (35 – 36)							0,00	0,00	0,00
SA5	Saldo (5) Geldfluss aus der voranschlagswirksamen Gebarung (Saldo 3 + Saldo 4)							0,00	0,00	0,00
36	Heimatpflege									
360	Heimatismuseen									
360000	Römermuseum									
Operative Gebarung										
2/360000+811000	Mieten	2115	3115	14	7,27	100,00	-92,73	7,27	100,00	-92,73
SU 21 / 31	Summe Erträge / Einzahlungen operative Gebarung				7,27	100,00	-92,73	7,27	100,00	-92,73

		MVAG MVAG VCQU			Ergebnisrechnung			Finanzierungsrechnung		
		EH	FH	VCQU	RA 2022	VA 2022	RA - VA	RA 2022	VA 2022	RA - VA
1/360000-614000	Instandhaltung des Gebäudes	2224	3224	24	4 250,29	6 000,00	-1 749,71	4 250,29	6 000,00	-1 749,71
1/360000-700000	Miete KG	2223	3223	24	1 764,68	1 800,00	-35,32	1 764,68	1 800,00	-35,32
1/360000-700100	Betriebskostenzuschuss Römerwelt	2223	3223	24	1 353,78	2 000,00	-646,22	1 353,78	2 000,00	-646,22
SU 22 / 32	Summe Aufwendungen / Auszahlungen operative Gebarung				7 368,75	9 800,00	-2 431,25	7 368,75	9 800,00	-2 431,25
SA 0 / SA 1	(0) Nettoergebnis (21 - 22) / (1) Geldfluss operative Gebarung (31 - 32)				-7 361,48	-9 700,00	2 338,52	-7 361,48	-9 700,00	2 338,52
SU 23	Summe Haushaltsrücklagen				0,00	0,00	0,00	0,00	0,00	0,00
SA00	Nettoergebnis nach Zuw./Entn. Haushaltsrücklagen (Saldo 0 +/- SU23)				-7 361,48	-9 700,00	2 338,52			
Investive Gebarung										
SU 33	Summe Einzahlungen investive Gebarung							0,00	0,00	0,00
SU 34	Summe Auszahlungen investive Gebarung							0,00	0,00	0,00
SA2	Saldo (2) Geldfluss aus der Investiven Gebarung (33 - 34)							0,00	0,00	0,00
SA3	Saldo (3) Nettofinanzierungssaldo (Saldo 1 + Saldo 2)							-7 361,48	-9 700,00	2 338,52
Finanzierungstätigkeit										
SU 35	Summe Einzahlungen aus der Finanzierungstätigkeit							0,00	0,00	0,00
SU 36	Summe Auszahlungen aus der Finanzierungstätigkeit							0,00	0,00	0,00
SA4	Saldo (4) Geldfluss aus der Finanzierungstätigkeit (35 - 36)							0,00	0,00	0,00
SA5	Saldo (5) Geldfluss aus der voranschlagswirksamen Gebarung (Saldo 3 + Saldo 4)							-7 361,48	-9 700,00	2 338,52
362	Denkmalpflege									
362000	Denkmalpflege									
Operative Gebarung										
2/362000+828000	Rückersätze von Ausgaben Verkauf Ortschronik	2116	3116	18	630,00	500,00	130,00	630,00	500,00	130,00
2/362000+860000	Transfers von Bund - BDA	2121	3121	15	900,00	900,00		900,00	900,00	
SU 21 / 31	Summe Erträge / Einzahlungen operative Gebarung				1 530,00	1 400,00	130,00	1 530,00	1 400,00	130,00
SU 22 / 32	Summe Aufwendungen / Auszahlungen operative Gebarung				0,00	0,00	0,00	0,00	0,00	0,00
SA 0 / SA 1	(0) Nettoergebnis (21 - 22) / (1) Geldfluss operative Gebarung (31 - 32)				1 530,00	1 400,00	130,00	1 530,00	1 400,00	130,00
SU 23	Summe Haushaltsrücklagen				0,00	0,00	0,00	0,00	0,00	0,00
SA00	Nettoergebnis nach Zuw./Entn. Haushaltsrücklagen (Saldo 0 +/- SU23)				1 530,00	1 400,00	130,00			
Investive Gebarung										
SU 33	Summe Einzahlungen investive Gebarung							0,00	0,00	0,00
SU 34	Summe Auszahlungen investive Gebarung							0,00	0,00	0,00
SA2	Saldo (2) Geldfluss aus der Investiven Gebarung (33 - 34)							0,00	0,00	0,00
SA3	Saldo (3) Nettofinanzierungssaldo (Saldo 1 + Saldo 2)							1 530,00	1 400,00	130,00
Finanzierungstätigkeit										
SU 35	Summe Einzahlungen aus der Finanzierungstätigkeit							0,00	0,00	0,00
SU 36	Summe Auszahlungen aus der Finanzierungstätigkeit							0,00	0,00	0,00
SA4	Saldo (4) Geldfluss aus der Finanzierungstätigkeit (35 - 36)							0,00	0,00	0,00

		MVAG MVAG VCQU			Ergebnisrechnung			Finanzierungsrechnung		
		EH	FH		RA 2022	VA 2022	RA - VA	RA 2022	VA 2022	RA - VA
SA5	Saldo (5) Geldfluss aus der voranschlagswirksamen Gebarung (Saldo 3 + Saldo 4)							1 530,00	1 400,00	130,00
363	Altstadterhaltung und Ortsbildpflege									
363000	Ortsbildpflege									
	Operative Gebarung									
2/363000+828000	Kostenersätze für Strandreinigung	2116	3116	18	692,84	700,00	-7,16	692,84	700,00	-7,16
SU 21 / 31	Summe Erträge / Einzahlungen operative Gebarung				692,84	700,00	-7,16	692,84	700,00	-7,16
1/363000-614000	Instandhaltung	2224	3224	24		1 000,00	-1 000,00		1 000,00	-1 000,00
1/363000-726000	Mitgliedsbeiträge	2225	3225	24	25,00	100,00	-75,00	25,00	100,00	-75,00
1/363000-728100	Strandreinigung Donaualtarm	2225	3225	24	1 567,28	1 600,00	-32,72	1 567,28	1 600,00	-32,72
SU 22 / 32	Summe Aufwendungen / Auszahlungen operative Gebarung				1 592,28	2 700,00	-1 107,72	1 592,28	2 700,00	-1 107,72
SA 0 / SA 1	(0) Nettoergebnis (21 - 22) / (1) Geldfluss operative Gebarung (31 - 32)				-899,44	-2 000,00	1 100,56	-899,44	-2 000,00	1 100,56
SU 23	Summe Haushaltsrücklagen				0,00	0,00	0,00	0,00	0,00	0,00
SA00	Nettoergebnis nach Zuw./Entn. Haushaltsrücklagen (Saldo 0 +/- SU23)				-899,44	-2 000,00	1 100,56			
	Investive Gebarung									
SU 33	Summe Einzahlungen investive Gebarung							0,00	0,00	0,00
SU 34	Summe Auszahlungen investive Gebarung							0,00	0,00	0,00
SA2	Saldo (2) Geldfluss aus der Investiven Gebarung (33 - 34)							0,00	0,00	0,00
SA3	Saldo (3) Nettofinanzierungssaldo (Saldo 1 + Saldo 2)							-899,44	-2 000,00	1 100,56
	Finanzierungstätigkeit									
SU 35	Summe Einzahlungen aus der Finanzierungstätigkeit							0,00	0,00	0,00
SU 36	Summe Auszahlungen aus der Finanzierungstätigkeit							0,00	0,00	0,00
SA4	Saldo (4) Geldfluss aus der Finanzierungstätigkeit (35 - 36)							0,00	0,00	0,00
SA5	Saldo (5) Geldfluss aus der voranschlagswirksamen Gebarung (Saldo 3 + Saldo 4)							-899,44	-2 000,00	1 100,56
369	Sonstige Einrichtungen und Maßnahmen									
369000	Sonstige Einrichtungen und Maßnahmen									
	Operative Gebarung									
SU 21 / 31	Summe Erträge / Einzahlungen operative Gebarung				0,00	0,00	0,00	0,00	0,00	0,00
1/369000-729000	Brauchtumpflege	2225	3225	24	300,00	600,00	-300,00	300,00	600,00	-300,00
SU 22 / 32	Summe Aufwendungen / Auszahlungen operative Gebarung				300,00	600,00	-300,00	300,00	600,00	-300,00
SA 0 / SA 1	(0) Nettoergebnis (21 - 22) / (1) Geldfluss operative Gebarung (31 - 32)				-300,00	-600,00	300,00	-300,00	-600,00	300,00
SU 23	Summe Haushaltsrücklagen				0,00	0,00	0,00	0,00	0,00	0,00
SA00	Nettoergebnis nach Zuw./Entn. Haushaltsrücklagen (Saldo 0 +/- SU23)				-300,00	-600,00	300,00			
	Investive Gebarung									
SU 33	Summe Einzahlungen investive Gebarung							0,00	0,00	0,00
SU 34	Summe Auszahlungen investive Gebarung							0,00	0,00	0,00
SA2	Saldo (2) Geldfluss aus der Investiven Gebarung (33 - 34)							0,00	0,00	0,00

		MVAG			Ergebnisrechnung			Finanzierungsrechnung		
		EH	FH	VCQU	RA 2022	VA 2022	RA - VA	RA 2022	VA 2022	RA - VA
SA3	Saldo (3) Nettofinanzierungssaldo (Saldo 1 + Saldo 2)							-300,00	-600,00	300,00
Finanzierungstätigkeit										
SU 35	Summe Einzahlungen aus der Finanzierungstätigkeit							0,00	0,00	0,00
SU 36	Summe Auszahlungen aus der Finanzierungstätigkeit							0,00	0,00	0,00
SA4	Saldo (4) Geldfluss aus der Finanzierungstätigkeit (35 – 36)							0,00	0,00	0,00
SA5	Saldo (5) Geldfluss aus der voranschlagswirksamen Gebarung (Saldo 3 + Saldo 4)							-300,00	-600,00	300,00
38	Sonstige Kulturpflege									
381	Maßnahmen der Kulturpflege									
381000	Maßnahmen der Kultur- pflege									
Operative Gebarung										
2/381000+810000	Einnahmen aus Veranstaltungen	2114	3114	13	3 796,50	3 800,00	-3,50	3 796,50	3 800,00	-3,50
2/381000+829000	Sonstige Einnahmen - Marktbrunnen	2116	3116	18		100,00	-100,00		100,00	-100,00
SU 21 / 31	Summe Erträge / Einzahlungen operative Gebarung				3 796,50	3 900,00	-103,50	3 796,50	3 900,00	-103,50
1/381000-680000	Planmäßige Abschreibung	2226			306,08	300,00	6,08			
1/381000-728000	Aufwand Kulturveranstaltungen	2225	3225	24	4 200,78	4 200,00	0,78	4 200,78	4 200,00	0,78
SU 22 / 32	Summe Aufwendungen / Auszahlungen operative Gebarung				4 506,86	4 500,00	6,86	4 200,78	4 200,00	0,78
SA 0 / SA 1	(0) Nettoergebnis (21 - 22) / (1) Geldfluss operative Gebarung (31 – 32)				-710,36	-600,00	-110,36	-404,28	-300,00	-104,28
SU 23	Summe Haushaltsrücklagen				0,00	0,00	0,00	0,00	0,00	0,00
SA00	Nettoergebnis nach Zuw./Entn. Haushaltsrücklagen (Saldo 0 +/- SU23)				-710,36	-600,00	-110,36			
Investive Gebarung										
SU 33	Summe Einzahlungen investive Gebarung							0,00	0,00	0,00
SU 34	Summe Auszahlungen investive Gebarung							0,00	0,00	0,00
SA2	Saldo (2) Geldfluss aus der Investiven Gebarung (33 – 34)							0,00	0,00	0,00
SA3	Saldo (3) Nettofinanzierungssaldo (Saldo 1 + Saldo 2)							-404,28	-300,00	-104,28
Finanzierungstätigkeit										
SU 35	Summe Einzahlungen aus der Finanzierungstätigkeit							0,00	0,00	0,00
SU 36	Summe Auszahlungen aus der Finanzierungstätigkeit							0,00	0,00	0,00
SA4	Saldo (4) Geldfluss aus der Finanzierungstätigkeit (35 – 36)							0,00	0,00	0,00
SA5	Saldo (5) Geldfluss aus der voranschlagswirksamen Gebarung (Saldo 3 + Saldo 4)							-404,28	-300,00	-104,28
39	Kultus									
390	Kirchliche Angelegenheiten									
390000	Kirchliche An- gelegenheiten									
Operative Gebarung										
SU 21 / 31	Summe Erträge / Einzahlungen operative Gebarung				0,00	0,00	0,00	0,00	0,00	0,00

		MVAG			Ergebnisrechnung			Finanzierungsrechnung		
		EH	FH	VCQU	RA 2022	VA 2022	RA - VA	RA 2022	VA 2022	RA - VA
1/390000-757000	Transfers an private Organisationen ohne Erwerbszweck	2234	3234	27	7 500,00	7 500,00		7 500,00	7 500,00	
SU 22 / 32	Summe Aufwendungen / Auszahlungen operative Gebarung				7 500,00	7 500,00	0,00	7 500,00	7 500,00	0,00
SA 0 / SA 1	(0) Nettoergebnis (21 - 22) / (1) Geldfluss operative Gebarung (31 - 32)				-7 500,00	-7 500,00	0,00	-7 500,00	-7 500,00	0,00
SU 23	Summe Haushaltsrücklagen				0,00	0,00	0,00	0,00	0,00	0,00
SA00	Nettoergebnis nach Zuw./Entn. Haushaltsrücklagen (Saldo 0 +/- SU23)				-7 500,00	-7 500,00	0,00			
Investive Gebarung										
SU 33	Summe Einzahlungen investive Gebarung							0,00	0,00	0,00
SU 34	Summe Auszahlungen investive Gebarung							0,00	0,00	0,00
SA2	Saldo (2) Geldfluss aus der Investiven Gebarung (33 - 34)							0,00	0,00	0,00
SA3	Saldo (3) Nettofinanzierungssaldo (Saldo 1 + Saldo 2)							-7 500,00	-7 500,00	0,00
Finanzierungstätigkeit										
SU 35	Summe Einzahlungen aus der Finanzierungstätigkeit							0,00	0,00	0,00
SU 36	Summe Auszahlungen aus der Finanzierungstätigkeit							0,00	0,00	0,00
SA4	Saldo (4) Geldfluss aus der Finanzierungstätigkeit (35 - 36)							0,00	0,00	0,00
SA5	Saldo (5) Geldfluss aus der voranschlagswirksamen Gebarung (Saldo 3 + Saldo 4)							-7 500,00	-7 500,00	0,00

		MVAG	MVAG	VCQU	Ergebnisrechnung			Finanzierungsrechnung		
		EH	FH		RA 2022	VA 2022	RA - VA	RA 2022	VA 2022	RA - VA
4 Soziale Wohlfahrt und Wohnbauförderung										
41	Allgemeine öffentliche Wohlfahrt									
419	Sonstige Einrichtungen und Maßnahmen									
419000	Sonstige Einrichtungen und Maßnahmen									
Operative Gebarung										
SU 21 / 31	Summe Erträge / Einzahlungen operative Gebarung				0,00	0,00	0,00	0,00	0,00	0,00
1/419000-751000	Sozialhilfe Wohnsitzgemeindebeitrag	2231	3231	26	8 474,10	8 500,00	-25,90	8 474,10	8 500,00	-25,90
1/419000-751100	Sozialhilfe nach Finanzkraft	2231	3231	26	311 594,48	305 000,00	6 594,48	311 594,48	305 000,00	6 594,48
SU 22 / 32	Summe Aufwendungen / Auszahlungen operative Gebarung				320 068,58	313 500,00	6 568,58	320 068,58	313 500,00	6 568,58
SA 0 / SA 1	(0) Nettoergebnis (21 - 22) / (1) Geldfluss operative Gebarung (31 - 32)				-320 068,58	-313 500,00	-6 568,58	-320 068,58	-313 500,00	-6 568,58
SU 23	Summe Haushaltsrücklagen				0,00	0,00	0,00	0,00	0,00	0,00
SA00	Nettoergebnis nach Zuw./Entn. Haushaltsrücklagen (Saldo 0 +/- SU23)				-320 068,58	-313 500,00	-6 568,58			
Investive Gebarung										
SU 33	Summe Einzahlungen investive Gebarung							0,00	0,00	0,00
SU 34	Summe Auszahlungen investive Gebarung							0,00	0,00	0,00
SA2	Saldo (2) Geldfluss aus der Investiven Gebarung (33 - 34)							0,00	0,00	0,00
SA3	Saldo (3) Nettofinanzierungssaldo (Saldo 1 + Saldo 2)							-320 068,58	-313 500,00	-6 568,58
Finanzierungstätigkeit										
SU 35	Summe Einzahlungen aus der Finanzierungstätigkeit							0,00	0,00	0,00
SU 36	Summe Auszahlungen aus der Finanzierungstätigkeit							0,00	0,00	0,00
SA4	Saldo (4) Geldfluss aus der Finanzierungstätigkeit (35 - 36)							0,00	0,00	0,00
SA5	Saldo (5) Geldfluss aus der voranschlagswirksamen Gebarung (Saldo 3 + Saldo 4)							-320 068,58	-313 500,00	-6 568,58
42	Freie Wohlfahrt									
429	Sonstige Einrichtungen und Maßnahmen									
429000	Sonstige Einrichtungen und Maßnahmen									
Operative Gebarung										
2/429000+827000	Personalkostensätze	2116	3116	18	5 200,00	5 200,00		5 200,00	5 200,00	
2/429000+828000	Rückersätze von Ausgaben	2116	3116	18	94,57	300,00	-205,43	94,57	300,00	-205,43
SU 21 / 31	Summe Erträge / Einzahlungen operative Gebarung				5 294,57	5 500,00	-205,43	5 294,57	5 500,00	-205,43
1/429000-511000	Geldbezüge der ganzjährig beschäftigten Arbeiter	2211	3211	20	3 010,28	3 100,00	-89,72	3 010,28	3 100,00	-89,72
1/429000-580000	DGB Ausgleichsfonds FB	2212	3212	20	117,44	200,00	-82,56	117,44	200,00	-82,56
1/429000-582000	DGB-Sozialversicherung	2212	3212	20	630,92	700,00	-69,08	630,92	700,00	-69,08
1/429000-591000	Dotierung von Rückstellungen für Abfertigungen	2214			107,91	100,00	7,91			

		MVAG			Ergebnisrechnung			Finanzierungsrechnung		
		EH	FH	VCQU	RA 2022	VA 2022	RA - VA	RA 2022	VA 2022	RA - VA
1/429000-592000	Dotierung von Rückstellungen für Jubiläumszuwendungen	2214			44,75	100,00	-55,25			
1/429000-729000	Sonstige Ausgaben	2225	3225	24	93,89	200,00	-106,11	93,89	200,00	-106,11
1/429000-729100	Zuschüsse zu den Kanalbenützungsgebühren	2225	3225	24		100,00	-100,00		100,00	-100,00
1/429000-757000	Spenden an Vereine, Institutionen	2234	3234	27		500,00	-500,00		500,00	-500,00
1/429000-757100	Pensionistenweihnachtsfeier	2234	3234	27	1 245,30	2 000,00	-754,70	1 245,30	2 000,00	-754,70
SU 22 / 32	Summe Aufwendungen / Auszahlungen operative Gebarung				5 250,49	7 000,00	-1 749,51	5 097,83	6 800,00	-1 702,17
SA 0 / SA 1	(0) Nettoergebnis (21 - 22) / (1) Geldfluss operative Gebarung (31 - 32)				44,08	-1 500,00	1 544,08	196,74	-1 300,00	1 496,74
SU 23	Summe Haushaltsrücklagen				0,00	0,00	0,00	0,00	0,00	0,00
SA00	Nettoergebnis nach Zuw./Entn. Haushaltsrücklagen (Saldo 0 +/- SU23)				44,08	-1 500,00	1 544,08			
Investive Gebarung										
SU 33	Summe Einzahlungen investive Gebarung							0,00	0,00	0,00
SU 34	Summe Auszahlungen investive Gebarung							0,00	0,00	0,00
SA2	Saldo (2) Geldfluss aus der Investiven Gebarung (33 - 34)							0,00	0,00	0,00
SA3	Saldo (3) Nettofinanzierungssaldo (Saldo 1 + Saldo 2)							196,74	-1 300,00	1 496,74
Finanzierungstätigkeit										
SU 35	Summe Einzahlungen aus der Finanzierungstätigkeit							0,00	0,00	0,00
SU 36	Summe Auszahlungen aus der Finanzierungstätigkeit							0,00	0,00	0,00
SA4	Saldo (4) Geldfluss aus der Finanzierungstätigkeit (35 - 36)							0,00	0,00	0,00
SA5	Saldo (5) Geldfluss aus der voranschlagswirksamen Gebarung (Saldo 3 + Saldo 4)							196,74	-1 300,00	1 496,74
43	Jugendwohlfahrt									
439	Sonstige Einrichtungen und Maßnahmen									
439000	Sonstige Einrichtungen und Maßnahmen									
Operative Gebarung										
SU 21 / 31	Summe Erträge / Einzahlungen operative Gebarung				0,00	0,00	0,00	0,00	0,00	0,00
1/439000-751000	Jugendwohlfahrtsumlage	2231	3231	26	59 454,60	58 000,00	1 454,60	59 454,60	58 000,00	1 454,60
1/439000-768100	Förderung Tagesmütter	2234	3234	27	1 560,00	2 500,00	-940,00	1 560,00	2 500,00	-940,00
SU 22 / 32	Summe Aufwendungen / Auszahlungen operative Gebarung				61 014,60	60 500,00	514,60	61 014,60	60 500,00	514,60
SA 0 / SA 1	(0) Nettoergebnis (21 - 22) / (1) Geldfluss operative Gebarung (31 - 32)				-61 014,60	-60 500,00	-514,60	-61 014,60	-60 500,00	-514,60
SU 23	Summe Haushaltsrücklagen				0,00	0,00	0,00	0,00	0,00	0,00
SA00	Nettoergebnis nach Zuw./Entn. Haushaltsrücklagen (Saldo 0 +/- SU23)				-61 014,60	-60 500,00	-514,60			
Investive Gebarung										
SU 33	Summe Einzahlungen investive Gebarung							0,00	0,00	0,00
SU 34	Summe Auszahlungen investive Gebarung							0,00	0,00	0,00
SA2	Saldo (2) Geldfluss aus der Investiven Gebarung (33 - 34)							0,00	0,00	0,00

		MVAG MVAG VCQU			Ergebnisrechnung			Finanzierungsrechnung		
		EH	FH		RA 2022	VA 2022	RA - VA	RA 2022	VA 2022	RA - VA
SA3	Saldo (3) Nettofinanzierungssaldo (Saldo 1 + Saldo 2)							-61 014,60	-60 500,00	-514,60
Finanzierungstätigkeit										
SU 35	Summe Einzahlungen aus der Finanzierungstätigkeit							0,00	0,00	0,00
SU 36	Summe Auszahlungen aus der Finanzierungstätigkeit							0,00	0,00	0,00
SA4	Saldo (4) Geldfluss aus der Finanzierungstätigkeit (35 – 36)							0,00	0,00	0,00
SA5	Saldo (5) Geldfluss aus der voranschlagswirksamen Gebarung (Saldo 3 + Saldo 4)							-61 014,60	-60 500,00	-514,60
45	Sozialpolitische Maßnahmen									
450	Ausgleichszahlungen									
450000	Ausgleichszulagen									
Operative Gebarung										
SU 21 / 31	Summe Erträge / Einzahlungen operative Gebarung				0,00	0,00	0,00	0,00	0,00	0,00
1/450000-710000	Öffentliche Abgaben (Ausgaben), ohne Gebühren gemäß FAG	2225	3225	24	1 897,00	1 900,00	-3,00	1 897,00	1 900,00	-3,00
SU 22 / 32	Summe Aufwendungen / Auszahlungen operative Gebarung				1 897,00	1 900,00	-3,00	1 897,00	1 900,00	-3,00
SA 0 / SA 1	(0) Nettoergebnis (21 - 22) / (1) Geldfluss operative Gebarung (31 – 32)				-1 897,00	-1 900,00	3,00	-1 897,00	-1 900,00	3,00
SU 23	Summe Haushaltsrücklagen				0,00	0,00	0,00	0,00	0,00	0,00
SA00	Nettoergebnis nach Zuw./Entn. Haushaltsrücklagen (Saldo 0 +/- SU23)				-1 897,00	-1 900,00	3,00			
Investive Gebarung										
SU 33	Summe Einzahlungen investive Gebarung							0,00	0,00	0,00
SU 34	Summe Auszahlungen investive Gebarung							0,00	0,00	0,00
SA2	Saldo (2) Geldfluss aus der Investiven Gebarung (33 – 34)							0,00	0,00	0,00
SA3	Saldo (3) Nettofinanzierungssaldo (Saldo 1 + Saldo 2)							-1 897,00	-1 900,00	3,00
Finanzierungstätigkeit										
SU 35	Summe Einzahlungen aus der Finanzierungstätigkeit							0,00	0,00	0,00
SU 36	Summe Auszahlungen aus der Finanzierungstätigkeit							0,00	0,00	0,00
SA4	Saldo (4) Geldfluss aus der Finanzierungstätigkeit (35 – 36)							0,00	0,00	0,00
SA5	Saldo (5) Geldfluss aus der voranschlagswirksamen Gebarung (Saldo 3 + Saldo 4)							-1 897,00	-1 900,00	3,00
46	Familienpolitische Maßnahmen									
469	Sonstige Maßnahmen									
469000	Sonstige Maßnahmen									
Operative Gebarung										
SU 21 / 31	Summe Erträge / Einzahlungen operative Gebarung				0,00	0,00	0,00	0,00	0,00	0,00
1/469000-757100	Familienfreundliche Gemeinde	2234	3234	27	519,79	1 000,00	-480,21	519,79	1 000,00	-480,21

		MVAG			Ergebnisrechnung			Finanzierungsrechnung		
		EH	FH	VCQU	RA 2022	VA 2022	RA - VA	RA 2022	VA 2022	RA - VA
1/469000-768000	Zuwendungen an Neugeborene	2234	3234	27	1 387,76	3 000,00	-1 612,24	1 387,76	3 000,00	-1 612,24
SU 22 / 32	Summe Aufwendungen / Auszahlungen operative Gebarung				1 907,55	4 000,00	-2 092,45	1 907,55	4 000,00	-2 092,45
SA 0 / SA 1	(0) Nettoergebnis (21 - 22) / (1) Geldfluss operative Gebarung (31 - 32)				-1 907,55	-4 000,00	2 092,45	-1 907,55	-4 000,00	2 092,45
SU 23	Summe Haushaltsrücklagen				0,00	0,00	0,00	0,00	0,00	0,00
SA00	Nettoergebnis nach Zuw./Entn. Haushaltsrücklagen (Saldo 0 +/- SU23)				-1 907,55	-4 000,00	2 092,45			
Investive Gebarung										
SU 33	Summe Einzahlungen investive Gebarung							0,00	0,00	0,00
SU 34	Summe Auszahlungen investive Gebarung							0,00	0,00	0,00
SA2	Saldo (2) Geldfluss aus der Investiven Gebarung (33 - 34)							0,00	0,00	0,00
SA3	Saldo (3) Nettofinanzierungssaldo (Saldo 1 + Saldo 2)							-1 907,55	-4 000,00	2 092,45
Finanzierungstätigkeit										
SU 35	Summe Einzahlungen aus der Finanzierungstätigkeit							0,00	0,00	0,00
SU 36	Summe Auszahlungen aus der Finanzierungstätigkeit							0,00	0,00	0,00
SA4	Saldo (4) Geldfluss aus der Finanzierungstätigkeit (35 - 36)							0,00	0,00	0,00
SA5	Saldo (5) Geldfluss aus der voranschlagswirksamen Gebarung (Saldo 3 + Saldo 4)							-1 907,55	-4 000,00	2 092,45

		MVAG	MVAG	VCQU	Ergebnisrechnung			Finanzierungsrechnung		
		EH	FH		RA 2022	VA 2022	RA - VA	RA 2022	VA 2022	RA - VA
5 Gesundheit										
51	Gesundheitsdienst									
510	Medizinische Bereichsversorgung									
510000	Medizinische Bereichs- versorgung									
Operative Gebarung										
2/510000+828000	Rückersätze Schuluntersuchungen	2116	3116	18	2 196,60	2 200,00	-3,40	2 196,60	2 200,00	-3,40
SU 21 / 31	Summe Erträge / Einzahlungen operative Gebarung				2 196,60	2 200,00	-3,40	2 196,60	2 200,00	-3,40
1/510000-728000	Ärztliche Tätigkeit	2225	3225	24	7 000,00	7 000,00		7 000,00	7 000,00	
1/510000-751000	Beitrag an Pensionsverband	2231	3231	26	7 752,20	7 700,00	52,20	7 752,20	7 700,00	52,20
SU 22 / 32	Summe Aufwendungen / Auszahlungen operative Gebarung				14 752,20	14 700,00	52,20	14 752,20	14 700,00	52,20
SA 0 / SA 1	(0) Nettoergebnis (21 - 22) / (1) Geldfluss operative Gebarung (31 – 32)				-12 555,60	-12 500,00	-55,60	-12 555,60	-12 500,00	-55,60
SU 23	Summe Haushaltsrücklagen				0,00	0,00	0,00	0,00	0,00	0,00
SA00	Nettoergebnis nach Zuw./Entn. Haushaltsrücklagen (Saldo 0 +/- SU23)				-12 555,60	-12 500,00	-55,60			
Investive Gebarung										
SU 33	Summe Einzahlungen investive Gebarung							0,00	0,00	0,00
SU 34	Summe Auszahlungen investive Gebarung							0,00	0,00	0,00
SA2	Saldo (2) Geldfluss aus der Investiven Gebarung (33 – 34)							0,00	0,00	0,00
SA3	Saldo (3) Nettofinanzierungssaldo (Saldo 1 + Saldo 2)							-12 555,60	-12 500,00	-55,60
Finanzierungstätigkeit										
SU 35	Summe Einzahlungen aus der Finanzierungstätigkeit							0,00	0,00	0,00
SU 36	Summe Auszahlungen aus der Finanzierungstätigkeit							0,00	0,00	0,00
SA4	Saldo (4) Geldfluss aus der Finanzierungstätigkeit (35 – 36)							0,00	0,00	0,00
SA5	Saldo (5) Geldfluss aus der voranschlagswirksamen Gebarung (Saldo 3 + Saldo 4)							-12 555,60	-12 500,00	-55,60
511	Familienberatung									
511000	Familienberatung									
Operative Gebarung										
SU 21 / 31	Summe Erträge / Einzahlungen operative Gebarung				0,00	0,00	0,00	0,00	0,00	0,00
1/511000-729000	Sonstige Ausgaben	2225	3225	24	17,70	300,00	-282,30	17,70	300,00	-282,30
SU 22 / 32	Summe Aufwendungen / Auszahlungen operative Gebarung				17,70	300,00	-282,30	17,70	300,00	-282,30
SA 0 / SA 1	(0) Nettoergebnis (21 - 22) / (1) Geldfluss operative Gebarung (31 – 32)				-17,70	-300,00	282,30	-17,70	-300,00	282,30
SU 23	Summe Haushaltsrücklagen				0,00	0,00	0,00	0,00	0,00	0,00
SA00	Nettoergebnis nach Zuw./Entn. Haushaltsrücklagen (Saldo 0 +/- SU23)				-17,70	-300,00	282,30			
Investive Gebarung										
SU 33	Summe Einzahlungen investive Gebarung							0,00	0,00	0,00
SU 34	Summe Auszahlungen investive Gebarung							0,00	0,00	0,00

	MVAG	MVAG	VCQU	Ergebnisrechnung			Finanzierungsrechnung					
				EH	FH	RA 2022	VA 2022	RA - VA	RA 2022	VA 2022	RA - VA	
SA2								0,00	0,00	0,00		
SA3								-17,70	-300,00	282,30		
Finanzierungstätigkeit												
SU 35								0,00	0,00	0,00		
SU 36								0,00	0,00	0,00		
SA4								0,00	0,00	0,00		
SA5								-17,70	-300,00	282,30		
512												
512000												
Operative Gebarung												
SU 21 / 31								0,00	0,00	0,00		
1/512000-757000				2234	3234	27	981,00	1 000,00	-19,00	981,00	1 000,00	-19,00
SU 22 / 32								981,00	1 000,00	-19,00		
SA 0 / SA 1								-981,00	-1 000,00	19,00		
SU 23								0,00	0,00	0,00		
SA00								-981,00	-1 000,00	19,00		
Investive Gebarung												
SU 33								0,00	0,00	0,00		
SU 34								0,00	0,00	0,00		
SA2								0,00	0,00	0,00		
SA3								-981,00	-1 000,00	19,00		
Finanzierungstätigkeit												
SU 35								0,00	0,00	0,00		
SU 36								0,00	0,00	0,00		
SA4								0,00	0,00	0,00		
SA5								-981,00	-1 000,00	19,00		
519												
519100												
Operative Gebarung												
2/519100+816000				2114	3114	13	8 558,99	8 000,00	558,99	8 558,99	8 000,00	558,99
2/519100+860000				2121	3121	15	17 107,00	17 100,00	7,00	17 107,00	17 100,00	7,00
SU 21 / 31								25 665,99	25 100,00	565,99		
SU 22 / 32								0,00	0,00	0,00		
SA 0 / SA 1								25 665,99	25 100,00	565,99		
SU 23								0,00	0,00	0,00		

		MVAG			Ergebnisrechnung			Finanzierungsrechnung		
		EH	FH	VCQU	RA 2022	VA 2022	RA - VA	RA 2022	VA 2022	RA - VA
SA00	Nettoergebnis nach Zuw./Entn. Haushaltsrücklagen (Saldo 0 +/- SU23)				25 665,99	25 100,00	565,99			
Investive Gebarung										
SU 33	Summe Einzahlungen investive Gebarung							0,00	0,00	0,00
SU 34	Summe Auszahlungen investive Gebarung							0,00	0,00	0,00
SA2	Saldo (2) Geldfluss aus der Investiven Gebarung (33 – 34)							0,00	0,00	0,00
SA3	Saldo (3) Nettofinanzierungssaldo (Saldo 1 + Saldo 2)							25 665,99	25 100,00	565,99
Finanzierungstätigkeit										
SU 35	Summe Einzahlungen aus der Finanzierungstätigkeit							0,00	0,00	0,00
SU 36	Summe Auszahlungen aus der Finanzierungstätigkeit							0,00	0,00	0,00
SA4	Saldo (4) Geldfluss aus der Finanzierungstätigkeit (35 – 36)							0,00	0,00	0,00
SA5	Saldo (5) Geldfluss aus der voranschlagswirksamen Gebarung (Saldo 3 + Saldo 4)							25 665,99	25 100,00	565,99
52 Umweltschutz										
522 Reinhaltung der Luft										
522000 Reinhaltung der Luft										
Operative Gebarung										
2/522000+828000	Rückersätze von Aufwendungen - Rückersatz Stromkosten	2116	3116	18	1 922,81	1 000,00	922,81	1 922,81	1 000,00	922,81
SU 21 / 31	Summe Erträge / Einzahlungen operative Gebarung				1 922,81	1 000,00	922,81	1 922,81	1 000,00	922,81
1/522000-600000	Strom Elektrotankstelle	2222	3222	24	816,69	1 000,00	-183,31	816,69	1 000,00	-183,31
1/522000-619000	Instandhaltung Elektrotankstelle	2224	3224	24		100,00	-100,00		100,00	-100,00
1/522000-670000	Versicherungen	2222	3222	24	55,01	100,00	-44,99	55,01	100,00	-44,99
1/522000-680000	Planmäßige Abschreibung	2226			205,75	200,00	5,75			
1/522000-751000	Beitrag nach dem Luftreinhaltegesetz	2231	3231	26	4 898,25	4 900,00	-1,75	4 898,25	4 900,00	-1,75
SU 22 / 32	Summe Aufwendungen / Auszahlungen operative Gebarung				5 975,70	6 300,00	-324,30	5 769,95	6 100,00	-330,05
SA 0 / SA 1	(0) Nettoergebnis (21 - 22) / (1) Geldfluss operative Gebarung (31 – 32)				-4 052,89	-5 300,00	1 247,11	-3 847,14	-5 100,00	1 252,86
SU 23	Summe Haushaltsrücklagen				0,00	0,00	0,00	0,00	0,00	0,00
SA00	Nettoergebnis nach Zuw./Entn. Haushaltsrücklagen (Saldo 0 +/- SU23)				-4 052,89	-5 300,00	1 247,11			
Investive Gebarung										
SU 33	Summe Einzahlungen investive Gebarung							0,00	0,00	0,00
SU 34	Summe Auszahlungen investive Gebarung							0,00	0,00	0,00
SA2	Saldo (2) Geldfluss aus der Investiven Gebarung (33 – 34)							0,00	0,00	0,00
SA3	Saldo (3) Nettofinanzierungssaldo (Saldo 1 + Saldo 2)							-3 847,14	-5 100,00	1 252,86
Finanzierungstätigkeit										
SU 35	Summe Einzahlungen aus der Finanzierungstätigkeit							0,00	0,00	0,00
SU 36	Summe Auszahlungen aus der Finanzierungstätigkeit							0,00	0,00	0,00
SA4	Saldo (4) Geldfluss aus der Finanzierungstätigkeit (35 – 36)							0,00	0,00	0,00

		MVAG MVAG VCQU			Ergebnisrechnung			Finanzierungsrechnung		
		EH	FH		RA 2022	VA 2022	RA - VA	RA 2022	VA 2022	RA - VA
SA5	Saldo (5) Geldfluss aus der voranschlagswirksamen Gebarung (Saldo 3 + Saldo 4)							-3 847,14	-5 100,00	1 252,86
522100	Elektromobilität - Emil									
Operative Gebarung										
2/522100+813000	Erträge aus der Auflösung von Investitionszuschüssen (Kapitaltransfers)		2127		100,00		100,00			
SU 21 / 31	Summe Erträge / Einzahlungen operative Gebarung				100,00	0,00	100,00	0,00	0,00	0,00
1/522100-670000	Versicherungen		2222	24	671,90	800,00	-128,10	671,90	800,00	-128,10
1/522100-680000	Planmäßige Abschreibung		2226		4 278,38	3 800,00	478,38			
1/522100-777000	Kapitaltransfers an Verein EMIL		2234	44	2 000,00	2 000,00				
SU 22 / 32	Summe Aufwendungen / Auszahlungen operative Gebarung				6 950,28	6 600,00	350,28	671,90	800,00	-128,10
SA 0 / SA 1	(0) Nettoergebnis (21 - 22) / (1) Geldfluss operative Gebarung (31 - 32)				-6 850,28	-6 600,00	-250,28	-671,90	-800,00	128,10
SU 23	Summe Haushaltsrücklagen				0,00	0,00	0,00	0,00	0,00	0,00
SA00	Nettoergebnis nach Zuw./Entn. Haushaltsrücklagen (Saldo 0 +/- SU23)				-6 850,28	-6 600,00	-250,28			
Investive Gebarung										
SU 33	Summe Einzahlungen investive Gebarung							0,00	0,00	0,00
1/522100-777000	Kapitaltransfers an Verein EMIL		3434	44				2 000,00	2 000,00	
SU 34	Summe Auszahlungen investive Gebarung							2 000,00	2 000,00	0,00
SA2	Saldo (2) Geldfluss aus der Investiven Gebarung (33 - 34)							-2 000,00	-2 000,00	0,00
SA3	Saldo (3) Nettofinanzierungssaldo (Saldo 1 + Saldo 2)							-2 671,90	-2 800,00	128,10
Finanzierungstätigkeit										
SU 35	Summe Einzahlungen aus der Finanzierungstätigkeit							0,00	0,00	0,00
SU 36	Summe Auszahlungen aus der Finanzierungstätigkeit							0,00	0,00	0,00
SA4	Saldo (4) Geldfluss aus der Finanzierungstätigkeit (35 - 36)							0,00	0,00	0,00
SA5	Saldo (5) Geldfluss aus der voranschlagswirksamen Gebarung (Saldo 3 + Saldo 4)							-2 671,90	-2 800,00	128,10
56	Krankenanstalten anderer Rechtsträger									
562	Sprengelbeiträge									
562000	Sprengelbeiträge									
Operative Gebarung										
SU 21 / 31	Summe Erträge / Einzahlungen operative Gebarung				0,00	0,00	0,00	0,00	0,00	0,00
1/562000-752000	Zweckaufwand NÖKAS		2231	26	597 998,76	593 000,00	4 998,76	597 998,76	593 000,00	4 998,76
SU 22 / 32	Summe Aufwendungen / Auszahlungen operative Gebarung				597 998,76	593 000,00	4 998,76	597 998,76	593 000,00	4 998,76
SA 0 / SA 1	(0) Nettoergebnis (21 - 22) / (1) Geldfluss operative Gebarung (31 - 32)				-597 998,76	-593 000,00	-4 998,76	-597 998,76	-593 000,00	-4 998,76
SU 23	Summe Haushaltsrücklagen				0,00	0,00	0,00	0,00	0,00	0,00
SA00	Nettoergebnis nach Zuw./Entn. Haushaltsrücklagen (Saldo 0 +/- SU23)				-597 998,76	-593 000,00	-4 998,76			

	MVAG	MVAG	VCQU	Ergebnisrechnung			Finanzierungsrechnung			
				EH	FH		RA 2022	VA 2022	RA - VA	RA 2022
Investive Gebarung										
SU 33								0,00	0,00	0,00
SU 34								0,00	0,00	0,00
SA2								0,00	0,00	0,00
SA3								-597 998,76	-593 000,00	-4 998,76
Finanzierungstätigkeit										
SU 35								0,00	0,00	0,00
SU 36								0,00	0,00	0,00
SA4								0,00	0,00	0,00
SA5								-597 998,76	-593 000,00	-4 998,76
562100 Sprengelbeiträge										
Operative Gebarung										
SU 21 / 31								0,00	0,00	0,00
1/562100-752000				2231	3231	26		12,98	100,00	-87,02
SU 22 / 32								12,98	100,00	-87,02
SA 0 / SA 1								-12,98	-100,00	87,02
SU 23								0,00	0,00	0,00
SA00								-12,98	-100,00	87,02
Investive Gebarung										
SU 33								0,00	0,00	0,00
SU 34								0,00	0,00	0,00
SA2								0,00	0,00	0,00
SA3								-12,98	-100,00	87,02
Finanzierungstätigkeit										
SU 35								0,00	0,00	0,00
SU 36								0,00	0,00	0,00
SA4								0,00	0,00	0,00
SA5								-12,98	-100,00	87,02

		MVAG	MVAG	VCQU	Ergebnisrechnung			Finanzierungsrechnung		
		EH	FH		RA 2022	VA 2022	RA - VA	RA 2022	VA 2022	RA - VA
6 Straßen- und Wasserbau, Verkehr										
61	Straßenbau									
612	Gemeindestraßen									
612000	Gemeindestraßen									
Operative Gebarung										
2/612000+813000	Erträge aus der Auflösung von Investitionszuschüssen (Kapitaltransfers)	2127			1 259,37	1 300,00	-40,63			
2/612000+828000	Rückersätze	2116	3116	18	473,63	500,00	-26,37	473,63	500,00	-26,37
2/612000+861000	Zinsenzuschüsse des Landes	2121	3121	15	2 500,00	2 600,00	-100,00	2 500,00	2 600,00	-100,00
6/612000+871000	Beihilfen aus Bedarfszuweisungen	2121	3121	1 33	192 900,00	180 000,00	12 900,00	192 900,00	180 000,00	12 900,00
SU 21 / 31	Summe Erträge / Einzahlungen operative Gebarung				197 133,00	184 400,00	12 733,00	195 873,63	183 100,00	12 773,63
1/612000-413000	Hausnummerntafeln, Straßenschilder	2221	3221	23	261,12	600,00	-338,88	261,12	600,00	-338,88
1/612000-611000	Instandhaltung von Straßenbauten	2224	3224	24	71,53	1 000,00	-928,47	71,53	1 000,00	-928,47
1/612000-670000	Versicherungen	2222	3222	24	2 537,50	2 600,00	-62,50	2 537,50	2 600,00	-62,50
1/612000-680000	Planmäßige Abschreibung	2226			134 580,04	130 500,00	4 080,04			
1/612000-723000	Repräsentation	2225	3225	24		500,00	-500,00		500,00	-500,00
SU 22 / 32	Summe Aufwendungen / Auszahlungen operative Gebarung				137 450,19	135 200,00	2 250,19	2 870,15	4 700,00	-1 829,85
SA 0 / SA 1	(0) Nettoergebnis (21 - 22) / (1) Geldfluss operative Gebarung (31 – 32)				59 682,81	49 200,00	10 482,81	193 003,48	178 400,00	14 603,48
SU 23	Summe Haushaltsrücklagen				0,00	0,00	0,00	0,00	0,00	0,00
SA00	Nettoergebnis nach Zuw./Entn. Haushaltsrücklagen (Saldo 0 +/- SU23)				59 682,81	49 200,00	10 482,81			
Investive Gebarung										
SU 33	Summe Einzahlungen investive Gebarung							0,00	0,00	0,00
5/612000-002000	Straßenbauarbeiten		3412	1 40				51 083,72	48 600,00	2 483,72
5/612000-002190	Altarmstraße		3412	1 40				646,52		646,52
5/612000-002300	Römerstraße nur Erweiterung Kopplingergründe		3412	1 40				16 484,53	20 000,00	-3 515,47
5/612000-002400	Erweiterung der Straßenbeleuchtung		3412	1 40				9 824,68	14 900,00	-5 075,32
5/612000-002930	Verbindungsstraße Igelschwang - Schönstraße		3412	1 40				17 747,45	17 700,00	47,45
1/612000-050000	Tempomessanlage		3412	2 40				1 616,41	1 700,00	-83,59
SU 34	Summe Auszahlungen investive Gebarung							97 403,31	102 900,00	-5 496,69
SA2	Saldo (2) Geldfluss aus der Investiven Gebarung (33 – 34)							-97 403,31	-102 900,00	5 496,69
SA3	Saldo (3) Nettofinanzierungssaldo (Saldo 1 + Saldo 2)							95 600,17	75 500,00	20 100,17
Finanzierungstätigkeit										
SU 35	Summe Einzahlungen aus der Finanzierungstätigkeit							0,00	0,00	0,00
SU 36	Summe Auszahlungen aus der Finanzierungstätigkeit							0,00	0,00	0,00
SA4	Saldo (4) Geldfluss aus der Finanzierungstätigkeit (35 – 36)							0,00	0,00	0,00

	MVAG	MVAG	VCQU	Ergebnisrechnung			Finanzierungsrechnung		
				EH	FH	RA 2022	VA 2022	RA - VA	RA 2022
SA5	Saldo (5) Geldfluss aus der voranschlagswirksamen Gebarung (Saldo 3 + Saldo 4)						95 600,17	75 500,00	20 100,17
612100	Straßen- und Wegebau								
Operative Gebarung									
SU 21 / 31	Summe Erträge / Einzahlungen operative Gebarung			0,00	0,00	0,00	0,00	0,00	0,00
1/612100-680000	Planmäßige Abschreibung	2226		1 547,99		1 547,99			
SU 22 / 32	Summe Aufwendungen / Auszahlungen operative Gebarung			1 547,99	0,00	1 547,99	0,00	0,00	0,00
SA 0 / SA 1	(0) Nettoergebnis (21 - 22) / (1) Geldfluss operative Gebarung (31 - 32)			-1 547,99	0,00	-1 547,99	0,00	0,00	0,00
SU 23	Summe Haushaltsrücklagen			0,00	0,00	0,00	0,00	0,00	0,00
SA00	Nettoergebnis nach Zuw./Entn. Haushaltsrücklagen (Saldo 0 +/- SU23)			-1 547,99	0,00	-1 547,99			
Investive Gebarung									
SU 33	Summe Einzahlungen investive Gebarung						0,00	0,00	0,00
SU 34	Summe Auszahlungen investive Gebarung						0,00	0,00	0,00
SA2	Saldo (2) Geldfluss aus der Investiven Gebarung (33 - 34)						0,00	0,00	0,00
SA3	Saldo (3) Nettofinanzierungssaldo (Saldo 1 + Saldo 2)						0,00	0,00	0,00
Finanzierungstätigkeit									
SU 35	Summe Einzahlungen aus der Finanzierungstätigkeit						0,00	0,00	0,00
SU 36	Summe Auszahlungen aus der Finanzierungstätigkeit						0,00	0,00	0,00
SA4	Saldo (4) Geldfluss aus der Finanzierungstätigkeit (35 - 36)						0,00	0,00	0,00
SA5	Saldo (5) Geldfluss aus der voranschlagswirksamen Gebarung (Saldo 3 + Saldo 4)						0,00	0,00	0,00
616	Sonstige Straßen und Wege								
616000	Wanderwege								
Operative Gebarung									
2/616000+813000	Erträge aus der Auflösung von Investitionszuschüssen (Kapitaltransfers)	2127		379,31	400,00	-20,69			
SU 21 / 31	Summe Erträge / Einzahlungen operative Gebarung			379,31	400,00	-20,69	0,00	0,00	0,00
1/616000-611000	Instandhaltung	2224	3224	24	1 436,09	4 300,00	-2 863,91	1 436,09	4 300,00
1/616000-680000	Planmäßige Abschreibung	2226			1 014,52	1 000,00	14,52		
1/616000-720000	Personalaufwand-Bauhofarbeiter	2225	3225	24	107,57	500,00	-392,43	107,57	500,00
1/616000-720100	Sozialversicherung-Bauhofarbeiter	2225	3225	24	23,94	200,00	-176,06	23,94	200,00
1/616000-720500	FBAF Bauhofarbeiter	2225	3225	24	4,20	100,00	-95,80	4,20	100,00
SU 22 / 32	Summe Aufwendungen / Auszahlungen operative Gebarung			2 586,32	6 100,00	-3 513,68	1 571,80	5 100,00	-3 528,20
SA 0 / SA 1	(0) Nettoergebnis (21 - 22) / (1) Geldfluss operative Gebarung (31 - 32)			-2 207,01	-5 700,00	3 492,99	-1 571,80	-5 100,00	3 528,20
SU 23	Summe Haushaltsrücklagen			0,00	0,00	0,00	0,00	0,00	0,00
SA00	Nettoergebnis nach Zuw./Entn. Haushaltsrücklagen (Saldo 0 +/- SU23)			-2 207,01	-5 700,00	3 492,99			
Investive Gebarung									
SU 33	Summe Einzahlungen investive Gebarung						0,00	0,00	0,00

	MVAG	MVAG	VCQU	Ergebnisrechnung			Finanzierungsrechnung			
				EH	FH	RA 2022	VA 2022	RA - VA	RA 2022	VA 2022
SU 34								0,00	0,00	0,00
SA2								0,00	0,00	0,00
SA3								-1 571,80	-5 100,00	3 528,20
Finanzierungstätigkeit										
SU 35								0,00	0,00	0,00
SU 36								0,00	0,00	0,00
SA4								0,00	0,00	0,00
SA5								-1 571,80	-5 100,00	3 528,20
63 Schutzwasserbau										
639 Sonstige Einrichtungen und Maßnahmen										
639000 Sonstige Einrichtungen und Maßnahmen										
Operative Gebarung										
2/639000+852000	Gebühren für Benützung - Slipanlage	2113	3113	12	140,00	200,00	-60,00	140,00	200,00	-60,00
2/639000+861000	Förderung Land	2121	3121	15	1 080,96	8 900,00	-7 819,04	1 080,96	8 900,00	-7 819,04
SU 21 / 31	Summe Erträge / Einzahlungen operative Gebarung				1 220,96	9 100,00	-7 879,04	1 220,96	9 100,00	-7 879,04
1/639000-600000	Strom	2222	3222	24		500,00	-500,00		500,00	-500,00
1/639000-612000	Instandhaltung	2224	3224	24	3 678,28	11 000,00	-7 321,72	3 678,28	11 000,00	-7 321,72
1/639000-619100	Instandhaltung der Sonderanlagen	2224	3224	24	69,09	100,00	-30,91	69,09	100,00	-30,91
1/639000-631000	Telekommunikations- dienste	2222	3222	24	41,76	100,00	-58,24	41,76	100,00	-58,24
1/639000-680000	Planmäßige Abschreibung	2226			624,69	600,00	24,69			
1/639000-720000	Personalaufwand-Bauhofarbeiter	2225	3225	24	659,14	1 100,00	-440,86	659,14	1 100,00	-440,86
1/639000-720100	Solzialversicherung-Bauhofarbeiter	2225	3225	24	146,56	400,00	-253,44	146,56	400,00	-253,44
1/639000-720500	FBAF Bauhofarbeiter	2225	3225	24	25,71	100,00	-74,29	25,71	100,00	-74,29
1/639000-729000	Sonstige Ausgaben	2225	3225	24	81,29	100,00	-18,71	81,29	100,00	-18,71
SU 22 / 32	Summe Aufwendungen / Auszahlungen operative Gebarung				5 326,52	14 000,00	-8 673,48	4 701,83	13 400,00	-8 698,17
SA 0 / SA 1	(0) Nettoergebnis (21 - 22) / (1) Geldfluss operative Gebarung (31 – 32)				-4 105,56	-4 900,00	794,44	-3 480,87	-4 300,00	819,13
SU 23	Summe Haushaltsrücklagen				0,00	0,00	0,00	0,00	0,00	0,00
SA00	Nettoergebnis nach Zuw./Entn. Haushaltsrücklagen (Saldo 0 +/- SU23)				-4 105,56	-4 900,00	794,44			
Investive Gebarung										
SU 33	Summe Einzahlungen investive Gebarung							0,00	0,00	0,00
SU 34	Summe Auszahlungen investive Gebarung							0,00	0,00	0,00
SA2	Saldo (2) Geldfluss aus der Investiven Gebarung (33 – 34)							0,00	0,00	0,00
SA3	Saldo (3) Nettofinanzierungssaldo (Saldo 1 + Saldo 2)							-3 480,87	-4 300,00	819,13
Finanzierungstätigkeit										
SU 35	Summe Einzahlungen aus der Finanzierungstätigkeit							0,00	0,00	0,00
SU 36	Summe Auszahlungen aus der Finanzierungstätigkeit							0,00	0,00	0,00

		MVAG			Ergebnisrechnung			Finanzierungsrechnung		
		EH	FH	VCQU	RA 2022	VA 2022	RA - VA	RA 2022	VA 2022	RA - VA
SA4	Saldo (4) Geldfluss aus der Finanzierungstätigkeit (35 – 36)							0,00	0,00	0,00
SA5	Saldo (5) Geldfluss aus der voranschlagswirksamen Gebarung (Saldo 3 + Saldo 4)							-3 480,87	-4 300,00	819,13
639100	Schutzwasserbau									
Operative Gebarung										
SU 21 / 31	Summe Erträge / Einzahlungen operative Gebarung				0,00	0,00	0,00	0,00	0,00	0,00
1/639100-612000	Instandhaltung von Wasserläufen	2224	3224	24		3 000,00	-3 000,00		3 000,00	-3 000,00
SU 22 / 32	Summe Aufwendungen / Auszahlungen operative Gebarung				0,00	3 000,00	-3 000,00	0,00	3 000,00	-3 000,00
SA 0 / SA 1	(0) Nettoergebnis (21 - 22) / (1) Geldfluss operative Gebarung (31 – 32)				0,00	-3 000,00	3 000,00	0,00	-3 000,00	3 000,00
SU 23	Summe Haushaltsrücklagen				0,00	0,00	0,00	0,00	0,00	0,00
SA00	Nettoergebnis nach Zuw./Entn. Haushaltsrücklagen (Saldo 0 +/- SU23)				0,00	-3 000,00	3 000,00			
Investive Gebarung										
SU 33	Summe Einzahlungen investive Gebarung							0,00	0,00	0,00
SU 34	Summe Auszahlungen investive Gebarung							0,00	0,00	0,00
SA2	Saldo (2) Geldfluss aus der Investiven Gebarung (33 – 34)							0,00	0,00	0,00
SA3	Saldo (3) Nettofinanzierungssaldo (Saldo 1 + Saldo 2)							0,00	-3 000,00	3 000,00
Finanzierungstätigkeit										
SU 35	Summe Einzahlungen aus der Finanzierungstätigkeit							0,00	0,00	0,00
SU 36	Summe Auszahlungen aus der Finanzierungstätigkeit							0,00	0,00	0,00
SA4	Saldo (4) Geldfluss aus der Finanzierungstätigkeit (35 – 36)							0,00	0,00	0,00
SA5	Saldo (5) Geldfluss aus der voranschlagswirksamen Gebarung (Saldo 3 + Saldo 4)							0,00	-3 000,00	3 000,00
64	Straßenverkehr									
640	Einrichtungen und Maßnahmen nach der Straßenverkehrsordnung									
640000	Einrichtungen und Maß- nahmen nach der StVO									
Operative Gebarung										
2/640000+863000	Gemeindestraßenstrafen	2121	3121	15	3 630,00	4 000,00	-370,00	3 630,00	4 000,00	-370,00
SU 21 / 31	Summe Erträge / Einzahlungen operative Gebarung				3 630,00	4 000,00	-370,00	3 630,00	4 000,00	-370,00
1/640000-400000	Ankauf von Verkehrszeichen (GWG)	2221	3221	23	870,51	1 000,00	-129,49	870,51	1 000,00	-129,49
1/640000-680000	Planmäßige Abschreibung	2226			184,19	100,00	84,19			
SU 22 / 32	Summe Aufwendungen / Auszahlungen operative Gebarung				1 054,70	1 100,00	-45,30	870,51	1 000,00	-129,49
SA 0 / SA 1	(0) Nettoergebnis (21 - 22) / (1) Geldfluss operative Gebarung (31 – 32)				2 575,30	2 900,00	-324,70	2 759,49	3 000,00	-240,51
SU 23	Summe Haushaltsrücklagen				0,00	0,00	0,00	0,00	0,00	0,00
SA00	Nettoergebnis nach Zuw./Entn. Haushaltsrücklagen (Saldo 0 +/- SU23)				2 575,30	2 900,00	-324,70			
Investive Gebarung										
SU 33	Summe Einzahlungen investive Gebarung							0,00	0,00	0,00

	MVAG	MVAG	VCQU	Ergebnisrechnung			Finanzierungsrechnung			
				EH	FH	RA 2022	VA 2022	RA - VA	RA 2022	VA 2022
1/640000-005000	Ankauf von Verkehrszeichen, -spiegeln		3412 2 40					2 438,57	2 600,00	-161,43
SU 34	Summe Auszahlungen investive Gebarung							2 438,57	2 600,00	-161,43
SA2	Saldo (2) Geldfluss aus der Investiven Gebarung (33 – 34)							-2 438,57	-2 600,00	161,43
SA3	Saldo (3) Nettofinanzierungssaldo (Saldo 1 + Saldo 2)							320,92	400,00	-79,08
Finanzierungstätigkeit										
SU 35	Summe Einzahlungen aus der Finanzierungstätigkeit							0,00	0,00	0,00
SU 36	Summe Auszahlungen aus der Finanzierungstätigkeit							0,00	0,00	0,00
SA4	Saldo (4) Geldfluss aus der Finanzierungstätigkeit (35 – 36)							0,00	0,00	0,00
SA5	Saldo (5) Geldfluss aus der voranschlagswirksamen Gebarung (Saldo 3 + Saldo 4)							320,92	400,00	-79,08
649	Sonstige Einrichtungen und Maßnahmen									
649000	Sonstige Einrichtungen und Maßnahme									
Operative Gebarung										
SU 21 / 31	Summe Erträge / Einzahlungen operative Gebarung					0,00	0,00	0,00	0,00	0,00
1/649000-614000	Instandhaltung der Wartehäuschen	2224	3224	24	568,86	500,00	68,86	568,86	500,00	68,86
1/649000-680000	Planmäßige Abschreibung	2226			1 855,14	1 900,00	-44,86			
SU 22 / 32	Summe Aufwendungen / Auszahlungen operative Gebarung				2 424,00	2 400,00	24,00	568,86	500,00	68,86
SA 0 / SA 1	(0) Nettoergebnis (21 - 22) / (1) Geldfluss operative Gebarung (31 – 32)				-2 424,00	-2 400,00	-24,00	-568,86	-500,00	-68,86
SU 23	Summe Haushaltsrücklagen				0,00	0,00	0,00	0,00	0,00	0,00
SA00	Nettoergebnis nach Zuw./Entn. Haushaltsrücklagen (Saldo 0 +/- SU23)				-2 424,00	-2 400,00	-24,00			
Investive Gebarung										
SU 33	Summe Einzahlungen investive Gebarung							0,00	0,00	0,00
SU 34	Summe Auszahlungen investive Gebarung							0,00	0,00	0,00
SA2	Saldo (2) Geldfluss aus der Investiven Gebarung (33 – 34)							0,00	0,00	0,00
SA3	Saldo (3) Nettofinanzierungssaldo (Saldo 1 + Saldo 2)							-568,86	-500,00	-68,86
Finanzierungstätigkeit										
SU 35	Summe Einzahlungen aus der Finanzierungstätigkeit							0,00	0,00	0,00
SU 36	Summe Auszahlungen aus der Finanzierungstätigkeit							0,00	0,00	0,00
SA4	Saldo (4) Geldfluss aus der Finanzierungstätigkeit (35 – 36)							0,00	0,00	0,00
SA5	Saldo (5) Geldfluss aus der voranschlagswirksamen Gebarung (Saldo 3 + Saldo 4)							-568,86	-500,00	-68,86

		MVAG	MVAG	VCQU	Ergebnisrechnung			Finanzierungsrechnung		
		EH	FH		RA 2022	VA 2022	RA - VA	RA 2022	VA 2022	RA - VA
7 Wirtschaftsförderung										
71	Grundlagenverbesserung in der Land- und Forstwirtschaft									
710	Land- und forstwirtschaftlicher Wegebau									
710000	Erhaltung Güterwege									
Operative Gebarung										
2/710000+813000	Erträge aus der Auflösung von Investitionszuschüssen (Kapitaltransfers)		2127		8 643,10	8 600,00	43,10			
6/710000+813000	Erträge aus der Auflösung von Investitionszuschüssen (Kapitaltransfers)		2127		322,21	300,00	22,21			
6/710000+829910	Zuführung von operativer an investive Gebarung	2116	3116	1 18	19 549,11	19 400,00	149,11	19 549,11	19 400,00	149,11
6/710000+871000	Beihilfen aus Bedarfszuweisungen IVW3	2121	3121	1 33	5 250,00	5 300,00	-50,00	5 250,00	5 300,00	-50,00
SU 21 / 31	Summe Erträge / Einzahlungen operative Gebarung				33 764,42	33 600,00	164,42	24 799,11	24 700,00	99,11
1/710000-680000	Planmäßige Abschreibung		2226		92 338,86	73 800,00	18 538,86			
SU 22 / 32	Summe Aufwendungen / Auszahlungen operative Gebarung				92 338,86	73 800,00	18 538,86	0,00	0,00	0,00
SA 0 / SA 1	(0) Nettoergebnis (21 - 22) / (1) Geldfluss operative Gebarung (31 - 32)				-58 574,44	-40 200,00	-18 374,44	24 799,11	24 700,00	99,11
SU 23	Summe Haushaltsrücklagen				0,00	0,00	0,00	0,00	0,00	0,00
SA00	Nettoergebnis nach Zuw./Entn. Haushaltsrücklagen (Saldo 0 +/- SU23)				-58 574,44	-40 200,00	-18 374,44			
Investive Gebarung										
6/710000+301000	Kapitaltransfers Land NÖ		3331	1 33				5 250,00	5 300,00	-50,00
SU 33	Summe Einzahlungen investive Gebarung							5 250,00	5 300,00	-50,00
5/710000-002000	laufende Erhaltung Güterwege		3412	1 40				30 049,11	30 000,00	49,11
SU 34	Summe Auszahlungen investive Gebarung							30 049,11	30 000,00	49,11
SA2	Saldo (2) Geldfluss aus der Investiven Gebarung (33 - 34)							-24 799,11	-24 700,00	-99,11
SA3	Saldo (3) Nettofinanzierungssaldo (Saldo 1 + Saldo 2)							0,00	0,00	0,00
Finanzierungstätigkeit										
SU 35	Summe Einzahlungen aus der Finanzierungstätigkeit							0,00	0,00	0,00
SU 36	Summe Auszahlungen aus der Finanzierungstätigkeit							0,00	0,00	0,00
SA4	Saldo (4) Geldfluss aus der Finanzierungstätigkeit (35 - 36)							0,00	0,00	0,00
SA5	Saldo (5) Geldfluss aus der voranschlagswirksamen Gebarung (Saldo 3 + Saldo 4)							0,00	0,00	0,00
74	Sonstige Förderung der Land- und Forstwirtschaft									
749	Sonstige Einrichtungen und Maßnahmen									
749000	Sonstige Einrichtungen und Maßnahmen									
Operative Gebarung										
SU 21 / 31	Summe Erträge / Einzahlungen operative Gebarung				0,00	0,00	0,00	0,00	0,00	0,00

		MVAG			Ergebnisrechnung			Finanzierungsrechnung		
		EH	FH	VCQU	RA 2022	VA 2022	RA - VA	RA 2022	VA 2022	RA - VA
1/749000-768000	Sonstige Ausgaben (künstl.Befruchtung)	2234	3234	27	2 464,61	4 000,00	-1 535,39	2 464,61	4 000,00	-1 535,39
SU 22 / 32	Summe Aufwendungen / Auszahlungen operative Gebarung				2 464,61	4 000,00	-1 535,39	2 464,61	4 000,00	-1 535,39
SA 0 / SA 1	(0) Nettoergebnis (21 - 22) / (1) Geldfluss operative Gebarung (31 - 32)				-2 464,61	-4 000,00	1 535,39	-2 464,61	-4 000,00	1 535,39
SU 23	Summe Haushaltsrücklagen				0,00	0,00	0,00	0,00	0,00	0,00
SA00	Nettoergebnis nach Zuw./Entn. Haushaltsrücklagen (Saldo 0 +/- SU23)				-2 464,61	-4 000,00	1 535,39			
Investive Gebarung										
SU 33	Summe Einzahlungen investive Gebarung							0,00	0,00	0,00
SU 34	Summe Auszahlungen investive Gebarung							0,00	0,00	0,00
SA2	Saldo (2) Geldfluss aus der Investiven Gebarung (33 - 34)							0,00	0,00	0,00
SA3	Saldo (3) Nettofinanzierungssaldo (Saldo 1 + Saldo 2)							-2 464,61	-4 000,00	1 535,39
Finanzierungstätigkeit										
SU 35	Summe Einzahlungen aus der Finanzierungstätigkeit							0,00	0,00	0,00
SU 36	Summe Auszahlungen aus der Finanzierungstätigkeit							0,00	0,00	0,00
SA4	Saldo (4) Geldfluss aus der Finanzierungstätigkeit (35 - 36)							0,00	0,00	0,00
SA5	Saldo (5) Geldfluss aus der voranschlagswirksamen Gebarung (Saldo 3 + Saldo 4)							-2 464,61	-4 000,00	1 535,39
77	Förderung des Fremdenverkehrs									
771	Maßnahmen zur Förderung des Fremdenverkehrs									
771000	Maßnahmen z.Förderung des Fremdenverkehrs									
Operative Gebarung										
2/771000+811000	Beiträge Bootsanlegest. u. Pacht	2115	3115	14	6 592,61	6 600,00	-7,39	6 592,61	6 600,00	-7,39
2/771000+828000	Rückersätze von Ausgaben	2116	3116	18	212,55	200,00	12,55	212,55	200,00	12,55
SU 21 / 31	Summe Erträge / Einzahlungen operative Gebarung				6 805,16	6 800,00	5,16	6 805,16	6 800,00	5,16
1/771000-457000	Tourismusprospekte	2221	3221	23		4 000,00	-4 000,00		4 000,00	-4 000,00
1/771000-613000	Instandhaltung Steganlage	2224	3224	24		-3 700,00	3 700,00		-3 700,00	3 700,00
1/771000-618000	Instandhaltung von sonstigen Anlagen - Werbetafeln	2224	3224	24		300,00	-300,00		300,00	-300,00
1/771000-680000	Planmäßige Abschreibung	2226			1 094,15	1 100,00	-5,85			
1/771000-700000	Bestandzins - Ländengebühr	2223	3223	24	4 280,27	4 300,00	-19,73	4 280,27	4 300,00	-19,73
1/771000-728000	Sonstige Leistungen, Werbeeinschaltungen	2225	3225	24	3 525,75	3 300,00	225,75	3 525,75	3 300,00	225,75
1/771000-729000	Sonstige Ausgaben	2225	3225	24	509,20	1 500,00	-990,80	509,20	1 500,00	-990,80
1/771000-757000	Beiträge an Fremdenverkehrs- vereine und -verbände	2234	3234	27	7 186,28	7 200,00	-13,72	7 186,28	7 200,00	-13,72
SU 22 / 32	Summe Aufwendungen / Auszahlungen operative Gebarung				16 595,65	18 000,00	-1 404,35	15 501,50	16 900,00	-1 398,50
SA 0 / SA 1	(0) Nettoergebnis (21 - 22) / (1) Geldfluss operative Gebarung (31 - 32)				-9 790,49	-11 200,00	1 409,51	-8 696,34	-10 100,00	1 403,66
SU 23	Summe Haushaltsrücklagen				0,00	0,00	0,00	0,00	0,00	0,00
SA00	Nettoergebnis nach Zuw./Entn. Haushaltsrücklagen (Saldo 0 +/- SU23)				-9 790,49	-11 200,00	1 409,51			

	MVAG	MVAG	VCQU	Ergebnisrechnung			Finanzierungsrechnung			
				EH	FH		RA 2022	VA 2022	RA - VA	RA 2022
Investive Gebarung										
SU 33								0,00	0,00	0,00
SU 34								0,00	0,00	0,00
SA2								0,00	0,00	0,00
SA3								-8 696,34	-10 100,00	1 403,66
Finanzierungstätigkeit										
SU 35								0,00	0,00	0,00
SU 36								0,00	0,00	0,00
SA4								0,00	0,00	0,00
SA5								-8 696,34	-10 100,00	1 403,66
78 Förderung von Handel, Gewerbe und Industrie										
780 Einrichtungen zur Förderung von Handel, Gewerbe und Industrie										
780000 Förderung von Handel und Gewerbe										
Operative Gebarung										
2/780000+828000	Rückersätze von Ausgaben	2116	3116	18	128,00	200,00	-72,00	128,00	200,00	-72,00
SU 21 / 31	Summe Erträge / Einzahlungen operative Gebarung				128,00	200,00	-72,00	128,00	200,00	-72,00
1/780000-729000	Sonstige Ausgaben	2225	3225	24	132,00	200,00	-68,00	132,00	200,00	-68,00
SU 22 / 32	Summe Aufwendungen / Auszahlungen operative Gebarung				132,00	200,00	-68,00	132,00	200,00	-68,00
SA 0 / SA 1	(0) Nettoergebnis (21 - 22) / (1) Geldfluss operative Gebarung (31 - 32)				-4,00	0,00	-4,00	-4,00	0,00	-4,00
SU 23	Summe Haushaltsrücklagen				0,00	0,00	0,00	0,00	0,00	0,00
SA00	Nettoergebnis nach Zuw./Entn. Haushaltsrücklagen (Saldo 0 +/- SU23)				-4,00	0,00	-4,00			
Investive Gebarung										
SU 33	Summe Einzahlungen investive Gebarung							0,00	0,00	0,00
SU 34	Summe Auszahlungen investive Gebarung							0,00	0,00	0,00
SA2	Saldo (2) Geldfluss aus der Investiven Gebarung (33 - 34)							0,00	0,00	0,00
SA3	Saldo (3) Nettofinanzierungssaldo (Saldo 1 + Saldo 2)							-4,00	0,00	-4,00
Finanzierungstätigkeit										
SU 35	Summe Einzahlungen aus der Finanzierungstätigkeit							0,00	0,00	0,00
SU 36	Summe Auszahlungen aus der Finanzierungstätigkeit							0,00	0,00	0,00
SA4	Saldo (4) Geldfluss aus der Finanzierungstätigkeit (35 - 36)							0,00	0,00	0,00
SA5	Saldo (5) Geldfluss aus der voranschlagswirksamen Gebarung (Saldo 3 + Saldo 4)							-4,00	0,00	-4,00

		MVAG	MVAG	VCQU	Ergebnisrechnung			Finanzierungsrechnung		
		EH	FH		RA 2022	VA 2022	RA - VA	RA 2022	VA 2022	RA - VA
8 Dienstleistungen										
81	Öffentliche Einrichtungen (soweit nicht dem Abschnitt 85 zuzuordnen)									
812	WC-Anlagen									
812000	WC-Anlagen									
Operative Gebarung										
SU 21 / 31	Summe Erträge / Einzahlungen operative Gebarung				0,00	0,00	0,00	0,00	0,00	0,00
1/812000-728000	Sonstige Leistungen	2225	3225	24	780,00	700,00	80,00	780,00	700,00	80,00
SU 22 / 32	Summe Aufwendungen / Auszahlungen operative Gebarung				780,00	700,00	80,00	780,00	700,00	80,00
SA 0 / SA 1	(0) Nettoergebnis (21 - 22) / (1) Geldfluss operative Gebarung (31 - 32)				-780,00	-700,00	-80,00	-780,00	-700,00	-80,00
SU 23	Summe Haushaltsrücklagen				0,00	0,00	0,00	0,00	0,00	0,00
SA00	Nettoergebnis nach Zuw./Entn. Haushaltsrücklagen (Saldo 0 +/- SU23)				-780,00	-700,00	-80,00			
Investive Gebarung										
SU 33	Summe Einzahlungen investive Gebarung							0,00	0,00	0,00
SU 34	Summe Auszahlungen investive Gebarung							0,00	0,00	0,00
SA2	Saldo (2) Geldfluss aus der Investiven Gebarung (33 - 34)							0,00	0,00	0,00
SA3	Saldo (3) Nettofinanzierungssaldo (Saldo 1 + Saldo 2)							-780,00	-700,00	-80,00
Finanzierungstätigkeit										
SU 35	Summe Einzahlungen aus der Finanzierungstätigkeit							0,00	0,00	0,00
SU 36	Summe Auszahlungen aus der Finanzierungstätigkeit							0,00	0,00	0,00
SA4	Saldo (4) Geldfluss aus der Finanzierungstätigkeit (35 - 36)							0,00	0,00	0,00
SA5	Saldo (5) Geldfluss aus der voranschlagswirksamen Gebarung (Saldo 3 + Saldo 4)							-780,00	-700,00	-80,00
814	Straßenreinigung									
814000	Straßenreinigung									
Operative Gebarung										
SU 21 / 31	Summe Erträge / Einzahlungen operative Gebarung				0,00	0,00	0,00	0,00	0,00	0,00
1/814000-455000	Ankauf von Streumittel	2221	3221	23	7 681,50	6 700,00	981,50	7 681,50	6 700,00	981,50
1/814000-582000	DGB Sozialversicherung	2212	3212	20	47,49	100,00	-52,51	47,49	100,00	-52,51
1/814000-720000	Personalaufwand-Bauhofarbeiter incl. Winterdienst	2225	3225	24	10 768,94	12 000,00	-1 231,06	10 768,94	12 000,00	-1 231,06
1/814000-720100	Sozialversicherung-Bauhofarbeiter	2225	3225	24	2 393,95	2 500,00	-106,05	2 393,95	2 500,00	-106,05
1/814000-720500	FBAF Bauhofarbeiter	2225	3225	24	419,99	600,00	-180,01	419,99	600,00	-180,01
1/814000-728000	Winterdienst und Straßenkehren - Leistungen Dritter	2225	3225	24	20 695,93	20 500,00	195,93	20 695,93	20 500,00	195,93
SU 22 / 32	Summe Aufwendungen / Auszahlungen operative Gebarung				42 007,80	42 400,00	-392,20	42 007,80	42 400,00	-392,20
SA 0 / SA 1	(0) Nettoergebnis (21 - 22) / (1) Geldfluss operative Gebarung (31 - 32)				-42 007,80	-42 400,00	392,20	-42 007,80	-42 400,00	392,20
SU 23	Summe Haushaltsrücklagen				0,00	0,00	0,00	0,00	0,00	0,00

	MVAG	MVAG VCQU		Ergebnisrechnung			Finanzierungsrechnung				
		EH	FH	RA 2022	VA 2022	RA - VA	RA 2022	VA 2022	RA - VA		
SA00		Nettoergebnis nach Zuw./Entn. Haushaltsrücklagen (Saldo 0 +/- SU23)			-42 007,80	-42 400,00	392,20				
Investive Gebarung											
SU 33		Summe Einzahlungen investive Gebarung						0,00	0,00	0,00	
SU 34		Summe Auszahlungen investive Gebarung						0,00	0,00	0,00	
SA2		Saldo (2) Geldfluss aus der Investiven Gebarung (33 – 34)						0,00	0,00	0,00	
SA3		Saldo (3) Nettofinanzierungssaldo (Saldo 1 + Saldo 2)						-42 007,80	-42 400,00	392,20	
Finanzierungstätigkeit											
SU 35		Summe Einzahlungen aus der Finanzierungstätigkeit						0,00	0,00	0,00	
SU 36		Summe Auszahlungen aus der Finanzierungstätigkeit						0,00	0,00	0,00	
SA4		Saldo (4) Geldfluss aus der Finanzierungstätigkeit (35 – 36)						0,00	0,00	0,00	
SA5		Saldo (5) Geldfluss aus der voranschlagswirksamen Gebarung (Saldo 3 + Saldo 4)						-42 007,80	-42 400,00	392,20	
815		Park- und Gartenanlagen, Kinderspielplätze									
815000		Parkanlagen, Kinder- spielplätze									
Operative Gebarung											
2/815000+813000		Erträge aus der Auflösung von Investitionszuschüssen (Kapitaltransfers)	2127		487,65	500,00	-12,35				
SU 21 / 31		Summe Erträge / Einzahlungen operative Gebarung			487,65	500,00	-12,35	0,00	0,00	0,00	
1/815000-400000		geringwertiges Wirtschaftsgut	2221	3221	23	1 493,67	1 500,00	-6,33	1 493,67	1 500,00	-6,33
1/815000-613000		Instandhaltung von Grundstückseinrichtungen	2224	3224	24	2 811,67	6 000,00	-3 188,33	2 811,67	6 000,00	-3 188,33
1/815000-680000		Planmäßige Abschreibung	2226			1 379,16	1 400,00	-20,84			
1/815000-720000		Personalaufwand-Bauhofarbeiter	2225	3225	24	* 39 278,68	27 000,00	12 278,68	39 278,68	27 000,00	12 278,68
1/815000-720100		Sozialversicherung-Bauhofarbeiter	2225	3225	24	* 8 731,98	6 100,00	2 631,98	8 731,98	6 100,00	2 631,98
1/815000-720500		FBAF Bauhofarbeiter	2225	3225	24	* 1 531,86	1 200,00	331,86	1 531,86	1 200,00	331,86
1/815000-728000		Sonstige Leistungen	2225	3225	24	354,00	2 000,00	-1 646,00	354,00	2 000,00	-1 646,00
1/815000-729000		Sonst. Ausgaben	2225	3225	24		100,00	-100,00		100,00	-100,00
SU 22 / 32		Summe Aufwendungen / Auszahlungen operative Gebarung			55 581,02	45 300,00	10 281,02	54 201,86	43 900,00	10 301,86	
SA 0 / SA 1		(0) Nettoergebnis (21 - 22) / (1) Geldfluss operative Gebarung (31 – 32)			-55 093,37	-44 800,00	-10 293,37	-54 201,86	-43 900,00	-10 301,86	
SU 23		Summe Haushaltsrücklagen			0,00	0,00	0,00	0,00	0,00	0,00	
SA00		Nettoergebnis nach Zuw./Entn. Haushaltsrücklagen (Saldo 0 +/- SU23)			-55 093,37	-44 800,00	-10 293,37				
Investive Gebarung											
SU 33		Summe Einzahlungen investive Gebarung						0,00	0,00	0,00	
SU 34		Summe Auszahlungen investive Gebarung						0,00	0,00	0,00	
SA2		Saldo (2) Geldfluss aus der Investiven Gebarung (33 – 34)						0,00	0,00	0,00	
SA3		Saldo (3) Nettofinanzierungssaldo (Saldo 1 + Saldo 2)						-54 201,86	-43 900,00	-10 301,86	
Finanzierungstätigkeit											
SU 35		Summe Einzahlungen aus der Finanzierungstätigkeit						0,00	0,00	0,00	

		MVAG			Ergebnisrechnung			Finanzierungsrechnung		
		MVAG	MVAG	VCQU	RA 2022	VA 2022	RA - VA	RA 2022	VA 2022	RA - VA
		EH	FH							
SU 36	Summe Auszahlungen aus der Finanzierungstätigkeit							0,00	0,00	0,00
SA4	Saldo (4) Geldfluss aus der Finanzierungstätigkeit (35 – 36)							0,00	0,00	0,00
SA5	Saldo (5) Geldfluss aus der voranschlagswirksamen Gebarung (Saldo 3 + Saldo 4)							-54 201,86	-43 900,00	-10 301,86
815100	Spielplätze									
Operative Gebarung										
SU 21 / 31	Summe Erträge / Einzahlungen operative Gebarung				0,00	0,00	0,00	0,00	0,00	0,00
1/815100-400000	Geringwertige Wirtschaftsgüter (GWG)	2221	3221	23	699,81	700,00	-0,19	699,81	700,00	-0,19
1/815100-610000	Instandhaltung von Grund und Boden	2224	3224	24	284,59	300,00	-15,41	284,59	300,00	-15,41
1/815100-613000	Instandhaltung von Spielplatzeinrichtungen	2224	3224	24	1 603,66	1 500,00	103,66	1 603,66	1 500,00	103,66
1/815100-680000	Planmäßige Abschreibung	2226			470,64	800,00	-329,36			
1/815100-710000	Öffentliche Abgaben (Ausgaben), ohne Gebühren gemäß FAG	2225	3225	24	266,67	400,00	-133,33	266,67	400,00	-133,33
1/815100-720000	Personalaufwand-Bauhofarbeiter	2225	3225	24	2 897,31	1 100,00	1 797,31	2 897,31	1 100,00	1 797,31
1/815100-720100	Sozialversicherung-Bauhofarbeiter	2225	3225	24	644,05	400,00	244,05	644,05	400,00	244,05
1/815100-720500	FBAF Bauhofarbeiter	2225	3225	24	113,00	100,00	13,00	113,00	100,00	13,00
SU 22 / 32	Summe Aufwendungen / Auszahlungen operative Gebarung				6 979,73	5 300,00	1 679,73	6 509,09	4 500,00	2 009,09
SA 0 / SA 1	(0) Nettoergebnis (21 - 22) / (1) Geldfluss operative Gebarung (31 – 32)				-6 979,73	-5 300,00	-1 679,73	-6 509,09	-4 500,00	-2 009,09
SU 23	Summe Haushaltsrücklagen				0,00	0,00	0,00	0,00	0,00	0,00
SA00	Nettoergebnis nach Zuw./Entn. Haushaltsrücklagen (Saldo 0 +/- SU23)				-6 979,73	-5 300,00	-1 679,73			
Investive Gebarung										
SU 33	Summe Einzahlungen investive Gebarung							0,00	0,00	0,00
1/815100-006000	Sonst. Spielplatzeinrichtungen		3412	2 40				7 587,52	7 600,00	-12,48
SU 34	Summe Auszahlungen investive Gebarung							7 587,52	7 600,00	-12,48
SA2	Saldo (2) Geldfluss aus der Investiven Gebarung (33 – 34)							-7 587,52	-7 600,00	12,48
SA3	Saldo (3) Nettofinanzierungssaldo (Saldo 1 + Saldo 2)							-14 096,61	-12 100,00	-1 996,61
Finanzierungstätigkeit										
SU 35	Summe Einzahlungen aus der Finanzierungstätigkeit							0,00	0,00	0,00
SU 36	Summe Auszahlungen aus der Finanzierungstätigkeit							0,00	0,00	0,00
SA4	Saldo (4) Geldfluss aus der Finanzierungstätigkeit (35 – 36)							0,00	0,00	0,00
SA5	Saldo (5) Geldfluss aus der voranschlagswirksamen Gebarung (Saldo 3 + Saldo 4)							-14 096,61	-12 100,00	-1 996,61
816	Öffentliche Beleuchtung und öffentliche Uhren									
816000	Straßenbeleuchtung									
Operative Gebarung										
2/816000+828000	Rückersätze von Aufwendungen - Stromkosten	2116	3116	18	74,28	100,00	-25,72	74,28	100,00	-25,72
SU 21 / 31	Summe Erträge / Einzahlungen operative Gebarung				74,28	100,00	-25,72	74,28	100,00	-25,72

		MVAG			Ergebnisrechnung			Finanzierungsrechnung		
		EH	FH	VCQU	RA 2022	VA 2022	RA - VA	RA 2022	VA 2022	RA - VA
1/816000-611000	Instandhaltung von Straßenbeleuchtung	2224	3224	24	3 873,37	3 900,00	-26,63	3 873,37	3 900,00	-26,63
1/816000-680000	Planmäßige Abschreibung	2226			11 605,04	11 600,00	5,04			
1/816000-720000	Personalaufwand-Bauhofarbeiter	2225	3225	24	74,40	100,00	-25,60	74,40	100,00	-25,60
1/816000-720100	Solzialversicherung-Bauhofarbeiter	2225	3225	24	16,55	200,00	-183,45	16,55	200,00	-183,45
1/816000-720500	FBAF Bauhofarbeiter	2225	3225	24	2,90	100,00	-97,10	2,90	100,00	-97,10
1/816000-728000	Lichtservice	2225	3225	24	39 581,41	39 700,00	-118,59	39 581,41	39 700,00	-118,59
SU 22 / 32	Summe Aufwendungen / Auszahlungen operative Gebarung				55 153,67	55 600,00	-446,33	43 548,63	44 000,00	-451,37
SA 0 / SA 1	(0) Nettoergebnis (21 - 22) / (1) Geldfluss operative Gebarung (31 - 32)				-55 079,39	-55 500,00	420,61	-43 474,35	-43 900,00	425,65
SU 23	Summe Haushaltsrücklagen				0,00	0,00	0,00	0,00	0,00	0,00
SA00	Nettoergebnis nach Zuw./Entn. Haushaltsrücklagen (Saldo 0 +/- SU23)				-55 079,39	-55 500,00	420,61			
Investive Gebarung										
SU 33	Summe Einzahlungen investive Gebarung							0,00	0,00	0,00
SU 34	Summe Auszahlungen investive Gebarung							0,00	0,00	0,00
SA2	Saldo (2) Geldfluss aus der Investiven Gebarung (33 - 34)							0,00	0,00	0,00
SA3	Saldo (3) Nettofinanzierungssaldo (Saldo 1 + Saldo 2)							-43 474,35	-43 900,00	425,65
Finanzierungstätigkeit										
SU 35	Summe Einzahlungen aus der Finanzierungstätigkeit							0,00	0,00	0,00
SU 36	Summe Auszahlungen aus der Finanzierungstätigkeit							0,00	0,00	0,00
SA4	Saldo (4) Geldfluss aus der Finanzierungstätigkeit (35 - 36)							0,00	0,00	0,00
SA5	Saldo (5) Geldfluss aus der voranschlagswirksamen Gebarung (Saldo 3 + Saldo 4)							-43 474,35	-43 900,00	425,65
817	Friedhöfe (einschließlich Einsegnungshallen und Krematorien)									
817000	Aufbahnhalle									
Operative Gebarung										
2/817000+852000	Gebühren für Benützung	2113	3113	12	1 000,00	2 500,00	-1 500,00	1 000,00	2 500,00	-1 500,00
SU 21 / 31	Summe Erträge / Einzahlungen operative Gebarung				1 000,00	2 500,00	-1 500,00	1 000,00	2 500,00	-1 500,00
1/817000-614000	Instandhaltung des Gebäudes	2224	3224	24		1 000,00	-1 000,00		1 000,00	-1 000,00
1/817000-670000	Versicherungen	2222	3222	24	109,22	100,00	9,22	109,22	100,00	9,22
1/817000-680000	Planmäßige Abschreibung	2226			2 196,64	2 200,00	-3,36			
1/817000-700000	Mieten	2223	3223	24	39,21	100,00	-60,79	39,21	100,00	-60,79
SU 22 / 32	Summe Aufwendungen / Auszahlungen operative Gebarung				2 345,07	3 400,00	-1 054,93	148,43	1 200,00	-1 051,57
SA 0 / SA 1	(0) Nettoergebnis (21 - 22) / (1) Geldfluss operative Gebarung (31 - 32)				-1 345,07	-900,00	-445,07	851,57	1 300,00	-448,43
SU 23	Summe Haushaltsrücklagen				0,00	0,00	0,00	0,00	0,00	0,00
SA00	Nettoergebnis nach Zuw./Entn. Haushaltsrücklagen (Saldo 0 +/- SU23)				-1 345,07	-900,00	-445,07			
Investive Gebarung										
SU 33	Summe Einzahlungen investive Gebarung							0,00	0,00	0,00
SU 34	Summe Auszahlungen investive Gebarung							0,00	0,00	0,00
SA2	Saldo (2) Geldfluss aus der Investiven Gebarung (33 - 34)							0,00	0,00	0,00

		MVAG			Ergebnisrechnung			Finanzierungsrechnung			
		MVAG EH	MVAG FH	VCQU	RA 2022	VA 2022	RA - VA	RA 2022	VA 2022	RA - VA	
SA3	Saldo (3) Nettofinanzierungssaldo (Saldo 1 + Saldo 2)							851,57	1 300,00	-448,43	
Finanzierungstätigkeit											
SU 35	Summe Einzahlungen aus der Finanzierungstätigkeit							0,00	0,00	0,00	
SU 36	Summe Auszahlungen aus der Finanzierungstätigkeit							0,00	0,00	0,00	
SA4	Saldo (4) Geldfluss aus der Finanzierungstätigkeit (35 – 36)							0,00	0,00	0,00	
SA5	Saldo (5) Geldfluss aus der voranschlagswirksamen Gebarung (Saldo 3 + Saldo 4)							851,57	1 300,00	-448,43	
82	Betriebsähnliche Einrichtungen und Betriebe										
820	Wirtschaftshöfe										
820000	Bauhof										
Operative Gebarung											
2/820000+816000	Rückersätze von Ausgaben (Personalaufteilung)	2114	3114	13	*	109 870,39	87 200,00	22 670,39	109 870,39	87 200,00	22 670,39
2/820000+816100	Rückersätze von SV Beiträgen	2114	3114	13	*	24 426,46	20 500,00	3 926,46	24 426,46	20 500,00	3 926,46
2/820000+816300	Rückersätze FBAF	2114	3114	13	*	4 284,94	4 400,00	-115,06	4 284,94	4 400,00	-115,06
2/820000+829000	sonstige Einnahmen	2116	3116	18		80,00	300,00	-220,00	80,00	300,00	-220,00
SU 21 / 31	Summe Erträge / Einzahlungen operative Gebarung					138 661,79	112 400,00	26 261,79	138 661,79	112 400,00	26 261,79
1/820000-400000	geringw. Wirtschaftsgüter	2221	3221	23		2 522,75	2 800,00	-277,25	2 522,75	2 800,00	-277,25
1/820000-400100	Dienstbekleidung	2221	3221	23		727,87	800,00	-72,13	727,87	800,00	-72,13
1/820000-451000	Brennstoffe	2221	3221	23		201,64	500,00	-298,36	201,64	500,00	-298,36
1/820000-452000	Treibstoffe	2221	3221	23		12 399,60	10 500,00	1 899,60	12 399,60	10 500,00	1 899,60
1/820000-454000	Reinigungsmittel	2221	3221	23		500,97	400,00	100,97	500,97	400,00	100,97
1/820000-459000	Sonstige Verbrauchsgüter	2221	3221	23		2 218,07	2 000,00	218,07	2 218,07	2 000,00	218,07
1/820000-511000	Bezüge VB	2211	3211	20		114 572,91	113 700,00	872,91	114 572,91	113 700,00	872,91
1/820000-523000	Geldbezüge der nicht ganzjährig beschäftigten Arbeiter	2211	3211	20		1 923,20	2 000,00	-76,80	1 923,20	2 000,00	-76,80
1/820000-565000	Mehrleistungsvergütungen	2211	3211	20		5 911,77	8 100,00	-2 188,23	5 911,77	8 100,00	-2 188,23
1/820000-580000	DGB Ausgleichsfonds FB	2212	3212	20		5 037,10	5 100,00	-62,90	5 037,10	5 100,00	-62,90
1/820000-582000	DGB-Sozialversicherung	2212	3212	20		26 791,13	26 700,00	91,13	26 791,13	26 700,00	91,13
1/820000-591000	Dotierung von Rückstellungen für Abfertigungen	2214				1 541,38	1 400,00	141,38			
1/820000-592000	Dotierung von Rückstellungen für Jubiläumszuwendungen	2214				2 469,08	2 300,00	169,08			
1/820000-600000	Strom	2222	3222	24		79,27	500,00	-420,73	79,27	500,00	-420,73
1/820000-614000	Instandhaltung des Gebäudes	2224	3224	24		1 384,96	2 500,00	-1 115,04	1 384,96	2 500,00	-1 115,04
1/820000-617000	Instandhaltung von Fahrzeugen	2224	3224	24		4 574,40	5 700,00	-1 125,60	4 574,40	5 700,00	-1 125,60
1/820000-617100	Instandhaltung Bus	2224	3224	24		1 267,99	1 200,00	67,99	1 267,99	1 200,00	67,99
1/820000-618000	Instandhaltung von sonstigen Anlagen	2224	3224	24		1 733,87	2 000,00	-266,13	1 733,87	2 000,00	-266,13

		MVAG MVAG VCQU			Ergebnisrechnung			Finanzierungsrechnung		
		EH	FH		RA 2022	VA 2022	RA - VA	RA 2022	VA 2022	RA - VA
1/820000-670000	Versicherungen	2222	3222	24	2 340,68	2 400,00	-59,32	2 340,68	2 400,00	-59,32
1/820000-680000	Planmäßige Abschreibung	2226			15 253,37	14 200,00	1 053,37			
1/820000-700000	Miete KG	2223	3223	24	2 110,19	2 100,00	10,19	2 110,19	2 100,00	10,19
1/820000-710000	Steuern und Abgaben	2225	3225	24	180,00	200,00	-20,00	180,00	200,00	-20,00
1/820000-724000	Reisegebühren	2225	3225	24	66,24	600,00	-533,76	66,24	600,00	-533,76
1/820000-729000	Sonstige Ausgaben	2225	3225	24		200,00	-200,00		200,00	-200,00
SU 22 / 32	Summe Aufwendungen / Auszahlungen operative Gebarung				205 808,44	207 900,00	-2 091,56	186 544,61	190 000,00	-3 455,39
SA 0 / SA 1	(0) Nettoergebnis (21 - 22) / (1) Geldfluss operative Gebarung (31 - 32)				-67 146,65	-95 500,00	28 353,35	-47 882,82	-77 600,00	29 717,18
SU 23	Summe Haushaltsrücklagen				0,00	0,00	0,00	0,00	0,00	0,00
SA00	Nettoergebnis nach Zuw./Entn. Haushaltsrücklagen (Saldo 0 +/- SU23)				-67 146,65	-95 500,00	28 353,35			
Investive Gebarung										
SU 33	Summe Einzahlungen investive Gebarung							0,00	0,00	0,00
1/820000-042000	Betriebsausstattung		3415	2 41				1 207,67	3 000,00	-1 792,33
1/820000-050000	Dieseltanks		3412	2 40				4 119,08	4 700,00	-580,92
SU 34	Summe Auszahlungen investive Gebarung							5 326,75	7 700,00	-2 373,25
SA2	Saldo (2) Geldfluss aus der Investiven Gebarung (33 - 34)							-5 326,75	-7 700,00	2 373,25
SA3	Saldo (3) Nettofinanzierungssaldo (Saldo 1 + Saldo 2)							-53 209,57	-85 300,00	32 090,43
Finanzierungstätigkeit										
SU 35	Summe Einzahlungen aus der Finanzierungstätigkeit							0,00	0,00	0,00
SU 36	Summe Auszahlungen aus der Finanzierungstätigkeit							0,00	0,00	0,00
SA4	Saldo (4) Geldfluss aus der Finanzierungstätigkeit (35 - 36)							0,00	0,00	0,00
SA5	Saldo (5) Geldfluss aus der voranschlagswirksamen Gebarung (Saldo 3 + Saldo 4)							-53 209,57	-85 300,00	32 090,43
821	Fuhrpark									
821000	Fuhrpark									
Operative Gebarung										
SU 21 / 31	Summe Erträge / Einzahlungen operative Gebarung				0,00	0,00	0,00	0,00	0,00	0,00
1/821000-680000	Planmäßige Abschreibung	2226			4 390,00		4 390,00			
SU 22 / 32	Summe Aufwendungen / Auszahlungen operative Gebarung				4 390,00	0,00	4 390,00	0,00	0,00	0,00
SA 0 / SA 1	(0) Nettoergebnis (21 - 22) / (1) Geldfluss operative Gebarung (31 - 32)				-4 390,00	0,00	-4 390,00	0,00	0,00	0,00
SU 23	Summe Haushaltsrücklagen				0,00	0,00	0,00	0,00	0,00	0,00
SA00	Nettoergebnis nach Zuw./Entn. Haushaltsrücklagen (Saldo 0 +/- SU23)				-4 390,00	0,00	-4 390,00			
Investive Gebarung										
SU 33	Summe Einzahlungen investive Gebarung							0,00	0,00	0,00
SU 34	Summe Auszahlungen investive Gebarung							0,00	0,00	0,00
SA2	Saldo (2) Geldfluss aus der Investiven Gebarung (33 - 34)							0,00	0,00	0,00
SA3	Saldo (3) Nettofinanzierungssaldo (Saldo 1 + Saldo 2)							0,00	0,00	0,00

	MVAG	MVAG	VCQU	Ergebnisrechnung			Finanzierungsrechnung			
				EH	FH		RA 2022	VA 2022	RA - VA	RA 2022
Finanzierungstätigkeit										
SU 35								0,00	0,00	0,00
SU 36								0,00	0,00	0,00
SA4								0,00	0,00	0,00
SA5								0,00	0,00	0,00
828										
828000										
Operative Gebarung										
2/828000+812000	Marktstandgebühren	2114	3114	13	574,50	600,00	-25,50	574,50	600,00	-25,50
SU 21 / 31	Summe Erträge / Einzahlungen operative Gebarung				574,50	600,00	-25,50	574,50	600,00	-25,50
SU 22 / 32	Summe Aufwendungen / Auszahlungen operative Gebarung				0,00	0,00	0,00	0,00	0,00	0,00
SA 0 / SA 1	(0) Nettoergebnis (21 - 22) / (1) Geldfluss operative Gebarung (31 - 32)				574,50	600,00	-25,50	574,50	600,00	-25,50
SU 23	Summe Haushaltsrücklagen				0,00	0,00	0,00	0,00	0,00	0,00
SA00	Nettoergebnis nach Zuw./Entn. Haushaltsrücklagen (Saldo 0 +/- SU23)				574,50	600,00	-25,50			
Investive Gebarung										
SU 33	Summe Einzahlungen investive Gebarung							0,00	0,00	0,00
SU 34	Summe Auszahlungen investive Gebarung							0,00	0,00	0,00
SA2	Saldo (2) Geldfluss aus der Investiven Gebarung (33 - 34)							0,00	0,00	0,00
SA3	Saldo (3) Nettofinanzierungssaldo (Saldo 1 + Saldo 2)							574,50	600,00	-25,50
Finanzierungstätigkeit										
SU 35	Summe Einzahlungen aus der Finanzierungstätigkeit							0,00	0,00	0,00
SU 36	Summe Auszahlungen aus der Finanzierungstätigkeit							0,00	0,00	0,00
SA4	Saldo (4) Geldfluss aus der Finanzierungstätigkeit (35 - 36)							0,00	0,00	0,00
SA5	Saldo (5) Geldfluss aus der voranschlagswirksamen Gebarung (Saldo 3 + Saldo 4)							574,50	600,00	-25,50
83	Betriebsähnliche Einrichtungen und Betriebe (Fortsetzung)									
831	Freibäder									
831000	Freibad									
Operative Gebarung										
2/831000+811000	Miete Badbuffet	2115	3115	14	5 942,72	5 900,00	42,72	5 942,72	5 900,00	42,72
2/831000+811100	Betriebskostenersätze	2115	3115	14	1 218,12	1 300,00	-81,88	1 218,12	1 300,00	-81,88
2/831000+811200	Miete Technikraum	2115	3115	14	12,53	100,00	-87,47	12,53	100,00	-87,47
2/831000+828000	Rückersätze von Stromkosten	2116	3116	18	198,23	400,00	-201,77	198,23	400,00	-201,77
SU 21 / 31	Summe Erträge / Einzahlungen operative Gebarung				7 371,60	7 700,00	-328,40	7 371,60	7 700,00	-328,40
1/831000-400000	geringw. Wirtschaftsgüter	2221	3221	23		100,00	-100,00		100,00	-100,00
1/831000-454000	Reinigungsmittel	2221	3221	23	126,48	300,00	-173,52	126,48	300,00	-173,52

		MVAG MVAG VCQU			Ergebnisrechnung			Finanzierungsrechnung		
		EH	FH	VCQU	RA 2022	VA 2022	RA - VA	RA 2022	VA 2022	RA - VA
1/831000-511000	Bezüge VB	2211	3211	20	857,99	900,00	-42,01	857,99	900,00	-42,01
1/831000-580000	DGB Ausgleichsfonds FB	2212	3212	20	33,50	100,00	-66,50	33,50	100,00	-66,50
1/831000-582000	DGB-Sozialversicherung	2212	3212	20	183,69	300,00	-116,31	183,69	300,00	-116,31
1/831000-600000	Strom	2222	3222	24	212,79	400,00	-187,21	212,79	400,00	-187,21
1/831000-614000	Instandhaltung von Gebäuden	2224	3224	24	139,77	500,00	-360,23	139,77	500,00	-360,23
1/831000-670000	Versicherungen	2222	3222	24	385,78	400,00	-14,22	385,78	400,00	-14,22
1/831000-680000	Planmäßige Abschreibung	2226			4 558,83	4 600,00	-41,17			
1/831000-710000	Öffentliche Abgaben	2225	3225	24	1 033,97	1 200,00	-166,03	1 033,97	1 200,00	-166,03
1/831000-720000	Personalaufwand-Bauhofarbeiter	2225	3225	24	119,52	500,00	-380,48	119,52	500,00	-380,48
1/831000-720100	Sozialversicherung-Bauhofarbeiter	2225	3225	24	26,60	200,00	-173,40	26,60	200,00	-173,40
1/831000-720500	FBAF Bauhofarbeiter	2225	3225	24	4,66	100,00	-95,34	4,66	100,00	-95,34
SU 22 / 32	Summe Aufwendungen / Auszahlungen operative Gebarung				7 683,58	9 600,00	-1 916,42	3 124,75	5 000,00	-1 875,25
SA 0 / SA 1	(0) Nettoergebnis (21 - 22) / (1) Geldfluss operative Gebarung (31 - 32)				-311,98	-1 900,00	1 588,02	4 246,85	2 700,00	1 546,85
SU 23	Summe Haushaltsrücklagen				0,00	0,00	0,00	0,00	0,00	0,00
SA00	Nettoergebnis nach Zuw./Entn. Haushaltsrücklagen (Saldo 0 +/- SU23)				-311,98	-1 900,00	1 588,02			
Investive Gebarung										
SU 33	Summe Einzahlungen investive Gebarung							0,00	0,00	0,00
SU 34	Summe Auszahlungen investive Gebarung							0,00	0,00	0,00
SA2	Saldo (2) Geldfluss aus der Investiven Gebarung (33 - 34)							0,00	0,00	0,00
SA3	Saldo (3) Nettofinanzierungssaldo (Saldo 1 + Saldo 2)							4 246,85	2 700,00	1 546,85
Finanzierungstätigkeit										
SU 35	Summe Einzahlungen aus der Finanzierungstätigkeit							0,00	0,00	0,00
SU 36	Summe Auszahlungen aus der Finanzierungstätigkeit							0,00	0,00	0,00
SA4	Saldo (4) Geldfluss aus der Finanzierungstätigkeit (35 - 36)							0,00	0,00	0,00
SA5	Saldo (5) Geldfluss aus der voranschlagswirksamen Gebarung (Saldo 3 + Saldo 4)							4 246,85	2 700,00	1 546,85
831100	Donaubad Wallsee-Sindelburg									
Operative Gebarung										
2/831100+811000	Pachtertrag	2115	3115	14	14 421,56	12 500,00	1 921,56	14 421,56	12 500,00	1 921,56
SU 21 / 31	Summe Erträge / Einzahlungen operative Gebarung				14 421,56	12 500,00	1 921,56	14 421,56	12 500,00	1 921,56
1/831100-700000	Pachtaufwand	2223	3223	24	14 408,98	12 500,00	1 908,98	14 408,98	12 500,00	1 908,98
SU 22 / 32	Summe Aufwendungen / Auszahlungen operative Gebarung				14 408,98	12 500,00	1 908,98	14 408,98	12 500,00	1 908,98
SA 0 / SA 1	(0) Nettoergebnis (21 - 22) / (1) Geldfluss operative Gebarung (31 - 32)				12,58	0,00	12,58	12,58	0,00	12,58
SU 23	Summe Haushaltsrücklagen				0,00	0,00	0,00	0,00	0,00	0,00
SA00	Nettoergebnis nach Zuw./Entn. Haushaltsrücklagen (Saldo 0 +/- SU23)				12,58	0,00	12,58			
Investive Gebarung										
SU 33	Summe Einzahlungen investive Gebarung							0,00	0,00	0,00
SU 34	Summe Auszahlungen investive Gebarung							0,00	0,00	0,00

	MVAG	MVAG	VCQU	Ergebnisrechnung			Finanzierungsrechnung			
				EH	FH		RA 2022	VA 2022	RA - VA	RA 2022
SA2								0,00	0,00	0,00
SA3								12,58	0,00	12,58
Finanzierungstätigkeit										
SU 35								0,00	0,00	0,00
SU 36								0,00	0,00	0,00
SA4								0,00	0,00	0,00
SA5								12,58	0,00	12,58
84	Liegenschaften, Wohn- und Geschäftsgebäude									
840	Grundbesitz									
840000	Grundbesitz									
Operative Gebarung										
2/840000+811000	Einnahmen aus Verpachtungen	2115	3115	14	149,27	200,00	-50,73	149,27	200,00	-50,73
2/840000+813000	Erträge aus der Auflösung von Investitionszuschüssen (Kapitaltransfers)	2127			1 260,25	1 300,00	-39,75			
2/840000+829000	Sonstige Einnahmen	2116	3116	18		1 000,00	-1 000,00		1 000,00	-1 000,00
SU 21 / 31	Summe Erträge / Einzahlungen operative Gebarung				1 409,52	2 500,00	-1 090,48	149,27	1 200,00	-1 050,73
1/840000-610000	Instandhaltung von Grund und Boden	2224	3224	24	6 663,30	9 000,00	-2 336,70	6 663,30	9 000,00	-2 336,70
1/840000-680000	Planmäßige Abschreibung	2226			3 412,92	3 400,00	12,92			
1/840000-700000	Miete Wallseer Haufen	2223	3223	24	2 943,37	3 000,00	-56,63	2 943,37	3 000,00	-56,63
1/840000-710000	Öffentliche Abgaben	2225	3225	24	77,94	200,00	-122,06	77,94	200,00	-122,06
1/840000-728000	Entgelte für sonstige Leistungen	2225	3225	24	401,40	1 600,00	-1 198,60	401,40	1 600,00	-1 198,60
SU 22 / 32	Summe Aufwendungen / Auszahlungen operative Gebarung				13 498,93	17 200,00	-3 701,07	10 086,01	13 800,00	-3 713,99
SA 0 / SA 1	(0) Nettoergebnis (21 - 22) / (1) Geldfluss operative Gebarung (31 - 32)				-12 089,41	-14 700,00	2 610,59	-9 936,74	-12 600,00	2 663,26
SU 23	Summe Haushaltsrücklagen				0,00	0,00	0,00	0,00	0,00	0,00
SA00	Nettoergebnis nach Zuw./Entn. Haushaltsrücklagen (Saldo 0 +/- SU23)				-12 089,41	-14 700,00	2 610,59			
Investive Gebarung										
SU 33	Summe Einzahlungen investive Gebarung							0,00	0,00	0,00
SU 34	Summe Auszahlungen investive Gebarung							0,00	0,00	0,00
SA2	Saldo (2) Geldfluss aus der Investiven Gebarung (33 - 34)							0,00	0,00	0,00
SA3	Saldo (3) Nettofinanzierungssaldo (Saldo 1 + Saldo 2)							-9 936,74	-12 600,00	2 663,26
Finanzierungstätigkeit										
SU 35	Summe Einzahlungen aus der Finanzierungstätigkeit							0,00	0,00	0,00
SU 36	Summe Auszahlungen aus der Finanzierungstätigkeit							0,00	0,00	0,00
SA4	Saldo (4) Geldfluss aus der Finanzierungstätigkeit (35 - 36)							0,00	0,00	0,00
SA5	Saldo (5) Geldfluss aus der voranschlagswirksamen Gebarung (Saldo 3 + Saldo 4)							-9 936,74	-12 600,00	2 663,26

		MVAG			Ergebnisrechnung			Finanzierungsrechnung		
		EH	FH	VCQU	RA 2022	VA 2022	RA - VA	RA 2022	VA 2022	RA - VA
840100	Grundbesitz - Krautäcker									
Operative Gebarung										
2/840100+829910	Rückführung von investiver Gebarung - Krautäcker	2116	3116	18	510,76		510,76	510,76		510,76
2/840100+861000	Transfers von Land NÖ - Zinsenzuschuss	2121	3121	15		2 000,00	-2 000,00		2 000,00	-2 000,00
SU 21 / 31	Summe Erträge / Einzahlungen operative Gebarung				510,76	2 000,00	-1 489,24	510,76	2 000,00	-1 489,24
1/840100-650000	Kreditzinsen Bankdarlehen	2241	3241	25	510,76		510,76	510,76		510,76
5/840100-729910	Rückführung an operative Gebarung - Krautäcker	2225	3225	1 24	510,76		510,76	510,76		510,76
SU 22 / 32	Summe Aufwendungen / Auszahlungen operative Gebarung				1 021,52	0,00	1 021,52	1 021,52	0,00	1 021,52
SA 0 / SA 1	(0) Nettoergebnis (21 - 22) / (1) Geldfluss operative Gebarung (31 - 32)				-510,76	2 000,00	-2 510,76	-510,76	2 000,00	-2 510,76
SU 23	Summe Haushaltsrücklagen				0,00	0,00	0,00	0,00	0,00	0,00
SA00	Nettoergebnis nach Zuw./Entn. Haushaltsrücklagen (Saldo 0 +/- SU23)				-510,76	2 000,00	-2 510,76			
Investive Gebarung										
SU 33	Summe Einzahlungen investive Gebarung							0,00	0,00	0,00
5/840100-001000	Ankauf von Grundstücken inkl. Nebenkosten		3412	1 40				759 623,25	950 000,00	-190 376,75
SU 34	Summe Auszahlungen investive Gebarung							759 623,25	950 000,00	-190 376,75
SA2	Saldo (2) Geldfluss aus der Investiven Gebarung (33 - 34)							-759 623,25	-950 000,00	190 376,75
SA3	Saldo (3) Nettofinanzierungssaldo (Saldo 1 + Saldo 2)							-760 134,01	-948 000,00	187 865,99
Finanzierungstätigkeit										
6/840100+346000	Investitionsdarlehen von Finanzunternehmen		3514	1 55				800 510,76	950 000,00	-149 489,24
SU 35	Summe Einzahlungen aus der Finanzierungstätigkeit							800 510,76	950 000,00	-149 489,24
SU 36	Summe Auszahlungen aus der Finanzierungstätigkeit							0,00	0,00	0,00
SA4	Saldo (4) Geldfluss aus der Finanzierungstätigkeit (35 - 36)							800 510,76	950 000,00	-149 489,24
SA5	Saldo (5) Geldfluss aus der voranschlagswirksamen Gebarung (Saldo 3 + Saldo 4)							40 376,75	2 000,00	38 376,75
85	Betriebe mit marktbestimmter Tätigkeit									
850	Betriebe der Wasserversorgung									
850000	Wasserversorgung									
Operative Gebarung										
2/850000+813000	Erträge aus der Auflösung von Investitionszuschüssen (Kapitaltransfers)	2127			15 756,72	14 900,00	856,72			
6/850000+829910	Zuführung von operativer an investive Gebarung	2116	3116	1 18		20 000,00	-20 000,00		20 000,00	-20 000,00
2/850000+852100	Bereitstellungsgebühren	2113	3113	12	20 115,80	20 000,00	115,80	20 123,09	20 000,00	123,09

		MVAG			Ergebnisrechnung			Finanzierungsrechnung		
		MVAG	MVAG	VCQU	RA 2022	VA 2022	RA - VA	RA 2022	VA 2022	RA - VA
		EH	FH							
2/850000+852200	Wasserbezugsgebühren	2113	3113	12	87 338,41	89 000,00	-1 661,59	87 394,59	89 000,00	-1 605,41
SU 21 / 31	Summe Erträge / Einzahlungen operative Gebarung				123 210,93	143 900,00	-20 689,07	107 517,68	129 000,00	-21 482,32
1/850000-400100	Geringwertige Wirtschaftsgüter - Neuzähler	2221	3221	23	326,36	500,00	-173,64	326,36	500,00	-173,64
1/850000-600000	Strom	2222	3222	24	10 702,41	11 500,00	-797,59	10 702,41	11 500,00	-797,59
1/850000-612000	Instandhaltung der Wasseranlagen	2224	3224	24	8 802,42	5 000,00	3 802,42	8 802,42	5 000,00	3 802,42
1/850000-618000	Instandhaltung der Wasserzähler	2224	3224	24	3 996,92	4 500,00	-503,08	3 996,92	4 500,00	-503,08
1/850000-631000	Telekommunikations- dienste	2222	3222	24	695,61	800,00	-104,39	695,61	800,00	-104,39
1/850000-650000	Kreditzinsen Bank	2241	3241	25	6 265,73	7 100,00	-834,27	6 265,73	7 100,00	-834,27
1/850000-670000	Versicherungen	2222	3222	24	97,93	100,00	-2,07	97,93	100,00	-2,07
1/850000-680000	Planmäßige Abschreibung	2226			93 378,15	72 900,00	20 478,15			
1/850000-700000	Bestandzins	2223	3223	24	136,93	200,00	-63,07	136,93	200,00	-63,07
1/850000-710000	Steuern und Abgaben	2225	3225	24	7 420,95	7 400,00	20,95	7 420,95	7 400,00	20,95
1/850000-720000	Personalaufwand-Bauhofarbeiter	2225	3225	24	4 109,03	5 000,00	-890,97	4 109,03	5 000,00	-890,97
1/850000-720100	Sozialversicherung-Bauhofarbeiter	2225	3225	24	913,41	1 100,00	-186,59	913,41	1 100,00	-186,59
1/850000-720200	Personalkosten-Verwaltung	2225	3225	24	8 495,16	7 300,00	1 195,16	8 495,16	7 300,00	1 195,16
1/850000-720300	Sachaufwand-Verwaltung	2225	3225	24	39,53	100,00	-60,47	39,53	100,00	-60,47
1/850000-720500	FBAF Bauhofarbeiter	2225	3225	24	160,24	200,00	-39,76	160,24	200,00	-39,76
1/850000-724000	Diäten, Reisegebühren	2225	3225	24	46,92	400,00	-353,08	46,92	400,00	-353,08
1/850000-726000	Mitgliedsbeiträge an Institutionen	2225	3225	24	40,00	100,00	-60,00	40,00	100,00	-60,00
1/850000-728000	Entgelte für sonstige Leistungen	2225	3225	24	4 017,42	4 400,00	-382,58	4 017,42	4 400,00	-382,58
1/850000-728100	Schulung der Bediensteten	2225	3225	24	85,00	500,00	-415,00	85,00	500,00	-415,00
1/850000-729000	Sonstige Ausgaben	2225	3225	24	24,85	500,00	-475,15	24,85	500,00	-475,15
1/850000-729100	Anteilige Kosten der Abwasser-beseitigung	2225	3225	24	31 300,00	31 300,00		31 300,00	31 300,00	
1/850000-752000	Kosten der Abgabeneinhebung	2231	3231	26	3 099,66	3 900,00	-800,34	3 099,66	3 900,00	-800,34
SU 22 / 32	Summe Aufwendungen / Auszahlungen operative Gebarung				184 154,63	164 800,00	19 354,63	90 776,48	91 900,00	-1 123,52
SA 0 / SA 1	(0) Nettoergebnis (21 - 22) / (1) Geldfluss operative Gebarung (31 - 32)				-60 943,70	-20 900,00	-40 043,70	16 741,20	37 100,00	-20 358,80
SU 23	Summe Haushaltsrücklagen				0,00	0,00	0,00	0,00	0,00	0,00
SA00	Nettoergebnis nach Zuw./Entn. Haushaltsrücklagen (Saldo 0 +/- SU23)				-60 943,70	-20 900,00	-40 043,70			
Investive Gebarung										
6/850000+300000	Förderung Bund - Notstromversorgung		3331	1 33					1 500,00	-1 500,00
6/850000+301000	Kapitaltransfers Land NÖ		3331	1 33				11 558,00	14 600,00	-3 042,00
2/850000+307000	Wasseranschluss- und Ergänzungsabgabe		3334	1 34				9 165,80	15 400,00	-6 234,20
6/850000+307000	Wasseranschluss- und Ergänzungsabgabe		3334	1 34				3 497,78	12 300,00	-8 802,22
SU 33	Summe Einzahlungen investive Gebarung							24 221,58	43 800,00	-19 578,42
1/850000-004000	Erweiterung der Wasserversorgung		3412	1 40				4 338,09	5 000,00	-661,91
5/850000-004400	Wasserversorgung BA 07		3412	1 40				50 716,19	60 700,00	-9 983,81

		MVAG			Ergebnisrechnung			Finanzierungsrechnung		
		EH	FH	VCQU	RA 2022	VA 2022	RA - VA	RA 2022	VA 2022	RA - VA
5/850000-020000	Anschaffung Notstromversorgung		3414	1 41				15 000,00		-15 000,00
1/850000-042000	Betriebsausstattung		3415	1 41				1 900,00		-1 900,00
5/850000-070100	Leitungskataster		3411	1 42			1 250,22	3 000,00		-1 749,78
SU 34	Summe Auszahlungen investive Gebarung						56 304,50	85 600,00		-29 295,50
SA2	Saldo (2) Geldfluss aus der Investiven Gebarung (33 – 34)						-32 082,92	-41 800,00		9 717,08
SA3	Saldo (3) Nettofinanzierungssaldo (Saldo 1 + Saldo 2)						-15 341,72	-4 700,00		-10 641,72
Finanzierungstätigkeit										
SU 35	Summe Einzahlungen aus der Finanzierungstätigkeit						0,00	0,00		0,00
1/850000-346000	Tilgung Bankdarlehen		3614	65			35 650,00	35 700,00		-50,00
SU 36	Summe Auszahlungen aus der Finanzierungstätigkeit						35 650,00	35 700,00		-50,00
SA4	Saldo (4) Geldfluss aus der Finanzierungstätigkeit (35 – 36)						-35 650,00	-35 700,00		50,00
SA5	Saldo (5) Geldfluss aus der voranschlagswirksamen Gebarung (Saldo 3 + Saldo 4)						-50 991,72	-40 400,00		-10 591,72
850080	Wasserversorgung BA 08									
Operative Gebarung										
SU 21 / 31	Summe Erträge / Einzahlungen operative Gebarung				0,00	0,00	0,00	0,00	0,00	0,00
1/850080-650000	Zinsen für Finanzschulden in Euro	2241	3241	25	856,29	900,00	-43,71	856,29	900,00	-43,71
1/850080-680000	Planmäßige Abschreibung	2226			1 368,55		1 368,55			
SU 22 / 32	Summe Aufwendungen / Auszahlungen operative Gebarung				2 224,84	900,00	1 324,84	856,29	900,00	-43,71
SA 0 / SA 1	(0) Nettoergebnis (21 - 22) / (1) Geldfluss operative Gebarung (31 – 32)				-2 224,84	-900,00	-1 324,84	-856,29	-900,00	43,71
SU 23	Summe Haushaltsrücklagen				0,00	0,00	0,00	0,00	0,00	0,00
SA00	Nettoergebnis nach Zuw./Entn. Haushaltsrücklagen (Saldo 0 +/- SU23)				-2 224,84	-900,00	-1 324,84			
Investive Gebarung										
SU 33	Summe Einzahlungen investive Gebarung						0,00	0,00		0,00
5/850080-004000	WVA - Erweiterung Straß BA 08		3412	1 40			50 700,93	51 400,00		-699,07
SU 34	Summe Auszahlungen investive Gebarung						50 700,93	51 400,00		-699,07
SA2	Saldo (2) Geldfluss aus der Investiven Gebarung (33 – 34)						-50 700,93	-51 400,00		699,07
SA3	Saldo (3) Nettofinanzierungssaldo (Saldo 1 + Saldo 2)						-51 557,22	-52 300,00		742,78
Finanzierungstätigkeit										
SU 35	Summe Einzahlungen aus der Finanzierungstätigkeit						0,00	0,00		0,00
1/850080-346000	Investitionsdarlehen von Finanzunternehmen		3614	65			3 640,00	3 700,00		-60,00
SU 36	Summe Auszahlungen aus der Finanzierungstätigkeit						3 640,00	3 700,00		-60,00
SA4	Saldo (4) Geldfluss aus der Finanzierungstätigkeit (35 – 36)						-3 640,00	-3 700,00		60,00
SA5	Saldo (5) Geldfluss aus der voranschlagswirksamen Gebarung (Saldo 3 + Saldo 4)						-55 197,22	-56 000,00		802,78

		MVAG			Ergebnisrechnung			Finanzierungsrechnung		
		EH	FH	VCQU	RA 2022	VA 2022	RA - VA	RA 2022	VA 2022	RA - VA
851	Betriebe der Abwasserbeseitigung									
851000	Abwasserbeseitigung									
Operative Gebarung										
2/851000+813000	Erträge aus der Auflösung von Investitionszuschüssen (Kapitaltransfers)	2127			188 608,07	187 500,00	1 108,07			
2/851000+829000	Anteilige Kosten der Wasserversorgung	2116	3116	18	31 300,00	31 300,00		31 300,00	31 300,00	
2/851000+829100	Sonstige Erträge - Energieabgabenrückvergütung	2116	3116	18	2 518,96	2 500,00	18,96	2 518,96	2 500,00	18,96
2/851000+852100	Kanalbenützungsgebühren	2113	3113	12	385 320,22	390 800,00	-5 479,78	385 196,10	390 800,00	-5 603,90
2/851000+860000	Zinsenzuschüsse von KPC für Darlehen BA 03	2121	3121	15	16 910,99	16 900,00	10,99	16 910,99	16 900,00	10,99
2/851000+860100	Zinsenzuschüsse von KPC für Darlehen BA 04	2121	3121	15	74 391,69	74 400,00	-8,31	74 391,69	74 400,00	-8,31
2/851000+860200	Zinsenzuschüsse von KPC für Darlehen BA 05	2121	3121	15	9 836,82	9 800,00	36,82	9 836,82	9 800,00	36,82
SU 21 / 31	Summe Erträge / Einzahlungen operative Gebarung				708 886,75	713 200,00	-4 313,25	520 154,56	525 700,00	-5 545,44
1/851000-600000	Stromkosten Pumpanlage	2222	3222	24	252,87	1 900,00	-1 647,13	252,87	1 900,00	-1 647,13
1/851000-612000	Instandhaltung der Kanalanlagen	2224	3224	24	11 355,00	10 000,00	1 355,00	11 355,00	10 000,00	1 355,00
1/851000-650000	Kreditzinsen ÖKK, BA 01	2241	3241	25	38 091,30	38 100,00	-8,70	38 091,30	38 100,00	-8,70
1/851000-650100	Kreditzinsen Bank	2241	3241	25	5 737,08	9 500,00	-3 762,92	5 737,08	9 500,00	-3 762,92
1/851000-680000	Planmäßige Abschreibung	2226			187 538,93	179 000,00	8 538,93			
1/851000-700000	Bestandszins	2223	3223	24	93,68	100,00	-6,32	93,68	100,00	-6,32
1/851000-710000	Steuern und Abgaben	2225	3225	24	6 799,95	6 800,00	-0,05	6 799,95	6 800,00	-0,05
1/851000-720200	Personalkosten-Verwaltung	2225	3225	24	8 495,16	7 300,00	1 195,16	8 495,16	7 300,00	1 195,16
1/851000-720300	Sachaufwand-Verwaltung	2225	3225	24	39,53	100,00	-60,47	39,53	100,00	-60,47
1/851000-726000	Mitgliedsbeiträge	2225	3225	24	175,00	200,00	-25,00	175,00	200,00	-25,00
1/851000-728000	Entgelte für sonstige Leistungen-Kamerabefahrungen	2225	3225	24	1 713,56	2 000,00	-286,44	1 713,56	2 000,00	-286,44
1/851000-729000	Sonstige Ausgaben	2225	3225	24		400,00	-400,00		400,00	-400,00
SU 22 / 32	Summe Aufwendungen / Auszahlungen operative Gebarung				260 292,06	255 400,00	4 892,06	72 753,13	76 400,00	-3 646,87
SA 0 / SA 1	(0) Nettoergebnis (21 - 22) / (1) Geldfluss operative Gebarung (31 - 32)				448 594,69	457 800,00	-9 205,31	447 401,43	449 300,00	-1 898,57
SU 23	Summe Haushaltsrücklagen				0,00	0,00	0,00	0,00	0,00	0,00
SA00	Nettoergebnis nach Zuw./Entn. Haushaltsrücklagen (Saldo 0 +/- SU23)				448 594,69	457 800,00	-9 205,31			
Investive Gebarung										
2/851000+300000	Kapitaltransfers von Bund BA 03 - Barwert KPC		3331	33				4 514,46	4 500,00	14,46
6/851000+300000	Kapitaltransfers von Bund BA 17 Barwert KPC		3331	1 33				21 939,01	21 900,00	39,01
2/851000+300100	Kapitaltransfers von Bund BA 04 - Barwert KPC		3331	33				29 331,76	29 300,00	31,76

		MVAG			Ergebnisrechnung			Finanzierungsrechnung		
		EH	FH	VCQU	RA 2022	VA 2022	RA - VA	RA 2022	VA 2022	RA - VA
2/851000+300200	Kapitaltransfers von Bund BA 05 - Barwert KPC		3331	33				7 262,71	7 300,00	-37,29
6/851000+301000	Kapitaltransfers von Ländern BA 17, Förderung NÖ-WWF		3331	1 33				77 193,00	80 000,00	-2 807,00
2/851000+307000	Kanaleinmündungs- und Ergänzungsabgabe		3334	1 34				2 677,14	23 500,00	-20 822,86
6/851000+307000	Kanaleinmündungsabgabe		3334	1 34				2 739,27	7 000,00	-4 260,73
SU 33	Summe Einzahlungen investive Gebarung							145 657,35	173 500,00	-27 842,65
1/851000-004000	Hausanschlüsse		3412	1 40				5 072,54	5 000,00	72,54
5/851000-004100	Erschließung neuer Baugründe - BA 17		3412	1 40				33 510,44	45 000,00	-11 489,56
5/851000-070000	Leitungskataster		3411	1 42				4 131,82	5 000,00	-868,18
SU 34	Summe Auszahlungen investive Gebarung							42 714,80	55 000,00	-12 285,20
SA2	Saldo (2) Geldfluss aus der Investiven Gebarung (33 – 34)							102 942,55	118 500,00	-15 557,45
SA3	Saldo (3) Nettofinanzierungssaldo (Saldo 1 + Saldo 2)							550 343,98	567 800,00	-17 456,02
Finanzierungstätigkeit										
SU 35	Summe Einzahlungen aus der Finanzierungstätigkeit							0,00	0,00	0,00
1/851000-344000	Darlehenstilgungen Umwelt-WWF-Fonds BA 01		3611	64				166 533,14	166 600,00	-66,86
1/851000-346000	Darlehenstilgung Bank		3614	65				195 010,03	195 000,00	10,03
SU 36	Summe Auszahlungen aus der Finanzierungstätigkeit							361 543,17	361 600,00	-56,83
SA4	Saldo (4) Geldfluss aus der Finanzierungstätigkeit (35 – 36)							-361 543,17	-361 600,00	56,83
SA5	Saldo (5) Geldfluss aus der voranschlagswirksamen Gebarung (Saldo 3 + Saldo 4)							188 800,81	206 200,00	-17 399,19
851100	Kläranlage									
Operative Gebarung										
2/851100+813000	Erträge aus der Auflösung von Investitionszuschüssen (Kapitaltransfers)		2127					7 362,60	7 400,00	-37,40
SU 21 / 31	Summe Erträge / Einzahlungen operative Gebarung							7 362,60	7 400,00	-37,40
1/851100-400000	geringw. Wirtschaftsgut	2221	3221	23				51,07	1 000,00	-948,93
1/851100-454000	Reinigungsmittel	2221	3221	23				398,95	500,00	-101,05
1/851100-455000	Chemische und sonstige artverwandte Mittel	2221	3221	23				4 282,80	2 700,00	1 582,80
1/851100-565000	Mehrleistungsvergütungen	2211	3211	20				2 679,10	2 400,00	279,10
1/851100-600000	Stromkosten	2222	3222	24				17 550,13	18 500,00	-949,87
1/851100-612000	Instandhaltung von Anlagen	2224	3224	24				32 338,40	31 500,00	838,40
1/851100-614000	Instandhaltung des Gebäudes	2224	3224	24				89,46	1 000,00	-910,54
1/851100-631000	Telekommunikationsdienste	2222	3222	24				1 247,07	1 400,00	-152,93
1/851100-670000	Versicherungen	2222	3222	24				637,75	600,00	37,75
1/851100-680000	Planmäßige Abschreibung	2226						11 556,90	11 200,00	356,90
1/851100-710000	Steuern und Abgaben	2225	3225	24				574,34	900,00	-325,66

		MVAG				Ergebnisrechnung			Finanzierungsrechnung		
		EH	FH	VCQU		RA 2022	VA 2022	RA - VA	RA 2022	VA 2022	RA - VA
1/851100-720000	Personalaufwand-Bauhofarbeiter	2225	3225	24	*	36 168,54	31 000,00	5 168,54	36 168,54	31 000,00	5 168,54
1/851100-720100	Sozialversicherung-Bauhofarbeiter	2225	3225	24	*	8 041,51	7 200,00	841,51	8 041,51	7 200,00	841,51
1/851100-720500	FBAF Bauhofarbeiter	2225	3225	24	*	1 410,57	1 300,00	110,57	1 410,57	1 300,00	110,57
1/851100-724000	Reisegebühren	2225	3225	24		856,18	800,00	56,18	856,18	800,00	56,18
1/851100-728000	Containerentleerungen	2225	3225	24		3 259,22	3 400,00	-140,78	3 259,22	3 400,00	-140,78
1/851100-728100	Schulung der Bediensteten	2225	3225	24		2 442,00	2 500,00	-58,00	2 442,00	2 500,00	-58,00
1/851100-728200	Überprüfungskosten	2225	3225	24		6 314,13	6 500,00	-185,87	6 314,13	6 500,00	-185,87
1/851100-728300	Sonst. Leistung-Schlamm Entsorgung	2225	3225	24		16 963,98	17 000,00	-36,02	16 963,98	17 000,00	-36,02
1/851100-729000	Sonstige Ausgaben	2225	3225	24		772,48	800,00	-27,52	772,48	800,00	-27,52
1/851100-752000	Kosten der Abgabeneinhebung	2231	3231	26		11 314,98	12 000,00	-685,02	11 314,98	12 000,00	-685,02
SU 22 / 32	Summe Aufwendungen / Auszahlungen operative Gebarung					158 949,56	154 200,00	4 749,56	147 392,66	143 000,00	4 392,66
SA 0 / SA 1	(0) Nettoergebnis (21 - 22) / (1) Geldfluss operative Gebarung (31 - 32)					-151 586,96	-146 800,00	-4 786,96	-147 392,66	-143 000,00	-4 392,66
SU 23	Summe Haushaltsrücklagen					0,00	0,00	0,00	0,00	0,00	0,00
SA00	Nettoergebnis nach Zuw./Entn. Haushaltsrücklagen (Saldo 0 +/- SU23)					-151 586,96	-146 800,00	-4 786,96			
Investive Gebarung											
SU 33	Summe Einzahlungen investive Gebarung								0,00	0,00	0,00
1/851100-042000	Betriebsausstattung		3415	1 41					2 574,00	2 600,00	-26,00
SU 34	Summe Auszahlungen investive Gebarung								2 574,00	2 600,00	-26,00
SA2	Saldo (2) Geldfluss aus der Investiven Gebarung (33 - 34)								-2 574,00	-2 600,00	26,00
SA3	Saldo (3) Nettofinanzierungssaldo (Saldo 1 + Saldo 2)								-149 966,66	-145 600,00	-4 366,66
Finanzierungstätigkeit											
SU 35	Summe Einzahlungen aus der Finanzierungstätigkeit								0,00	0,00	0,00
SU 36	Summe Auszahlungen aus der Finanzierungstätigkeit								0,00	0,00	0,00
SA4	Saldo (4) Geldfluss aus der Finanzierungstätigkeit (35 - 36)								0,00	0,00	0,00
SA5	Saldo (5) Geldfluss aus der voranschlagswirksamen Gebarung (Saldo 3 + Saldo 4)								-149 966,66	-145 600,00	-4 366,66
851120	Abwasserbeseitigung BA 12										
Operative Gebarung											
2/851120+813000	Erträge aus der Auflösung von Investitionszuschüssen (Kapitaltransfers)	2127				1 792,35	1 800,00	-7,65			
2/851120+860000	Zinsenzuschüsse KPC - fiktives Darlehen BA 12	2121	3121	15		1 200,02	1 200,00	0,02	1 200,02	1 200,00	0,02
SU 21 / 31	Summe Erträge / Einzahlungen operative Gebarung					2 992,37	3 000,00	-7,63	1 200,02	1 200,00	0,02
1/851120-680000	Planmäßige Abschreibung	2226				3 608,24	3 600,00	8,24			
SU 22 / 32	Summe Aufwendungen / Auszahlungen operative Gebarung					3 608,24	3 600,00	8,24	0,00	0,00	0,00
SA 0 / SA 1	(0) Nettoergebnis (21 - 22) / (1) Geldfluss operative Gebarung (31 - 32)					-615,87	-600,00	-15,87	1 200,02	1 200,00	0,02
SU 23	Summe Haushaltsrücklagen					0,00	0,00	0,00	0,00	0,00	0,00
SA00	Nettoergebnis nach Zuw./Entn. Haushaltsrücklagen (Saldo 0 +/- SU23)					-615,87	-600,00	-15,87			

		MVAG	MVAG	VCQU	Ergebnisrechnung			Finanzierungsrechnung		
		EH	FH		RA 2022	VA 2022	RA - VA	RA 2022	VA 2022	RA - VA
Investive Gebarung										
2/851120+300000	Kapitaltransfers von Bund BA 12 - Barwert KPC		3331	33				2 196,98	2 200,00	-3,02
SU 33	Summe Einzahlungen investive Gebarung							2 196,98	2 200,00	-3,02
SU 34	Summe Auszahlungen investive Gebarung							0,00	0,00	0,00
SA2	Saldo (2) Geldfluss aus der Investiven Gebarung (33 – 34)							2 196,98	2 200,00	-3,02
SA3	Saldo (3) Nettofinanzierungssaldo (Saldo 1 + Saldo 2)							3 397,00	3 400,00	-3,00
Finanzierungstätigkeit										
SU 35	Summe Einzahlungen aus der Finanzierungstätigkeit							0,00	0,00	0,00
SU 36	Summe Auszahlungen aus der Finanzierungstätigkeit							0,00	0,00	0,00
SA4	Saldo (4) Geldfluss aus der Finanzierungstätigkeit (35 – 36)							0,00	0,00	0,00
SA5	Saldo (5) Geldfluss aus der voranschlagswirksamen Gebarung (Saldo 3 + Saldo 4)							3 397,00	3 400,00	-3,00
851160	Abwasserbeseitigung - BA 16									
Operative Gebarung										
SU 21 / 31	Summe Erträge / Einzahlungen operative Gebarung				0,00	0,00	0,00	0,00	0,00	0,00
1/851160-680000	Planmäßige Abschreibung		2226		763,00		763,00			
SU 22 / 32	Summe Aufwendungen / Auszahlungen operative Gebarung				763,00	0,00	763,00	0,00	0,00	0,00
SA 0 / SA 1	(0) Nettoergebnis (21 - 22) / (1) Geldfluss operative Gebarung (31 – 32)				-763,00	0,00	-763,00	0,00	0,00	0,00
SU 23	Summe Haushaltsrücklagen				0,00	0,00	0,00	0,00	0,00	0,00
SA00	Nettoergebnis nach Zuw./Entn. Haushaltsrücklagen (Saldo 0 +/- SU23)				-763,00	0,00	-763,00			
Investive Gebarung										
SU 33	Summe Einzahlungen investive Gebarung							0,00	0,00	0,00
5/851160-004000	Erschließung neuer Baugründe - BA 16		3412	1 40				83 743,26	137 100,00	-53 356,74
SU 34	Summe Auszahlungen investive Gebarung							83 743,26	137 100,00	-53 356,74
SA2	Saldo (2) Geldfluss aus der Investiven Gebarung (33 – 34)							-83 743,26	-137 100,00	53 356,74
SA3	Saldo (3) Nettofinanzierungssaldo (Saldo 1 + Saldo 2)							-83 743,26	-137 100,00	53 356,74
Finanzierungstätigkeit										
SU 35	Summe Einzahlungen aus der Finanzierungstätigkeit							0,00	0,00	0,00
SU 36	Summe Auszahlungen aus der Finanzierungstätigkeit							0,00	0,00	0,00
SA4	Saldo (4) Geldfluss aus der Finanzierungstätigkeit (35 – 36)							0,00	0,00	0,00
SA5	Saldo (5) Geldfluss aus der voranschlagswirksamen Gebarung (Saldo 3 + Saldo 4)							-83 743,26	-137 100,00	53 356,74
851161	Abwasserbeseitigung - BA 16 RW									
Operative Gebarung										
SU 21 / 31	Summe Erträge / Einzahlungen operative Gebarung				0,00	0,00	0,00	0,00	0,00	0,00
1/851161-650000	Zinsen für Finanzschulden in Euro		2241	3241 25	1 364,43	1 500,00	-135,57	1 364,43	1 500,00	-135,57
SU 22 / 32	Summe Aufwendungen / Auszahlungen operative Gebarung				1 364,43	1 500,00	-135,57	1 364,43	1 500,00	-135,57

	MVAG	MVAG	VCQU	Ergebnisrechnung			Finanzierungsrechnung			
				EH	FH		RA 2022	VA 2022	RA - VA	RA 2022
SA 0 / SA 1		(0) Nettoergebnis (21 - 22) / (1) Geldfluss operative Gebarung (31 - 32)			-1 364,43	-1 500,00	135,57	-1 364,43	-1 500,00	135,57
SU 23		Summe Haushaltsrücklagen			0,00	0,00	0,00	0,00	0,00	0,00
SA00		Nettoergebnis nach Zuw./Entn. Haushaltsrücklagen (Saldo 0 +/- SU23)			-1 364,43	-1 500,00	135,57			
Investive Gebarung										
SU 33		Summe Einzahlungen investive Gebarung						0,00	0,00	0,00
5/851161-004000		Errichtung Regenwasserkanal Igelschwang - BA 16	3412	1 40				10 364,83	12 000,00	-1 635,17
SU 34		Summe Auszahlungen investive Gebarung						10 364,83	12 000,00	-1 635,17
SA2		Saldo (2) Geldfluss aus der Investiven Gebarung (33 - 34)						-10 364,83	-12 000,00	1 635,17
SA3		Saldo (3) Nettofinanzierungssaldo (Saldo 1 + Saldo 2)						-11 729,26	-13 500,00	1 770,74
Finanzierungstätigkeit										
SU 35		Summe Einzahlungen aus der Finanzierungstätigkeit						0,00	0,00	0,00
1/851161-346000		Darlehensstilgung	3614	65				5 800,00	5 800,00	
SU 36		Summe Auszahlungen aus der Finanzierungstätigkeit						5 800,00	5 800,00	0,00
SA4		Saldo (4) Geldfluss aus der Finanzierungstätigkeit (35 - 36)						-5 800,00	-5 800,00	0,00
SA5		Saldo (5) Geldfluss aus der voranschlagswirksamen Gebarung (Saldo 3 + Saldo 4)						-17 529,26	-19 300,00	1 770,74
851200		Abwasserbeseitigung								
Operative Gebarung										
2/851200+828000		Rückersätze von Aufwendungen	2116	3116	18			287,50		287,50
2/851200+852100		Gebühren für Benützung	2113	3113	12			6 433,72	6 400,00	33,72
SU 21 / 31		Summe Erträge / Einzahlungen operative Gebarung			6 721,22	6 400,00	321,22	6 721,22	6 400,00	321,22
1/851200-600000		Strom	2222	3222	24			91,56	400,00	-308,44
1/851200-612000		Instandhaltung von Kanalanlagen	2224	3224	24			4 719,85	6 000,00	-1 280,15
1/851200-752000		Beitrag an Gem. Oed-Öhling	2231	3231	26			2 179,52	2 200,00	-20,48
SU 22 / 32		Summe Aufwendungen / Auszahlungen operative Gebarung			6 990,93	8 600,00	-1 609,07	6 990,93	8 600,00	-1 609,07
SA 0 / SA 1		(0) Nettoergebnis (21 - 22) / (1) Geldfluss operative Gebarung (31 - 32)			-269,71	-2 200,00	1 930,29	-269,71	-2 200,00	1 930,29
SU 23		Summe Haushaltsrücklagen			0,00	0,00	0,00	0,00	0,00	0,00
SA00		Nettoergebnis nach Zuw./Entn. Haushaltsrücklagen (Saldo 0 +/- SU23)			-269,71	-2 200,00	1 930,29			
Investive Gebarung										
SU 33		Summe Einzahlungen investive Gebarung						0,00	0,00	0,00
SU 34		Summe Auszahlungen investive Gebarung						0,00	0,00	0,00
SA2		Saldo (2) Geldfluss aus der Investiven Gebarung (33 - 34)						0,00	0,00	0,00
SA3		Saldo (3) Nettofinanzierungssaldo (Saldo 1 + Saldo 2)						-269,71	-2 200,00	1 930,29
Finanzierungstätigkeit										
SU 35		Summe Einzahlungen aus der Finanzierungstätigkeit						0,00	0,00	0,00
SU 36		Summe Auszahlungen aus der Finanzierungstätigkeit						0,00	0,00	0,00
SA4		Saldo (4) Geldfluss aus der Finanzierungstätigkeit (35 - 36)						0,00	0,00	0,00

		MVAG			Ergebnisrechnung			Finanzierungsrechnung		
		EH	FH	VCQU	RA 2022	VA 2022	RA - VA	RA 2022	VA 2022	RA - VA
SA5	Saldo (5) Geldfluss aus der voranschlagswirksamen Gebarung (Saldo 3 + Saldo 4)							-269,71	-2 200,00	1 930,29
851300	Abwasserbeseitigung BA 13									
	Operative Gebarung									
2/851300+810000	Stromlieferung	2114	3114	13	16 156,61	6 400,00	9 756,61	16 156,61	6 400,00	9 756,61
2/851300+860000	Zinsenzuschüsse von KPC für Darlehen BA 13	2121	3121	15	3 097,22	3 100,00	-2,78	3 097,22	3 100,00	-2,78
SU 21 / 31	Summe Erträge / Einzahlungen operative Gebarung				19 253,83	9 500,00	9 753,83	19 253,83	9 500,00	9 753,83
1/851300-650000	Kreditzinsen Bank	2241	3241	25	2 598,36	3 000,00	-401,64	2 598,36	3 000,00	-401,64
1/851300-680000	Planmäßige Abschreibung	2226			18 406,53	18 400,00	6,53			
SU 22 / 32	Summe Aufwendungen / Auszahlungen operative Gebarung				21 004,89	21 400,00	-395,11	2 598,36	3 000,00	-401,64
SA 0 / SA 1	(0) Nettoergebnis (21 - 22) / (1) Geldfluss operative Gebarung (31 - 32)				-1 751,06	-11 900,00	10 148,94	16 655,47	6 500,00	10 155,47
SU 23	Summe Haushaltsrücklagen				0,00	0,00	0,00	0,00	0,00	0,00
SA00	Nettoergebnis nach Zuw./Entn. Haushaltsrücklagen (Saldo 0 +/- SU23)				-1 751,06	-11 900,00	10 148,94			
	Investive Gebarung									
2/851300+300000	Kapitaltransfers von Bund BA 13 - Barwert KPC		3331	33				5 484,78	5 000,00	484,78
SU 33	Summe Einzahlungen investive Gebarung							5 484,78	5 000,00	484,78
SU 34	Summe Auszahlungen investive Gebarung							0,00	0,00	0,00
SA2	Saldo (2) Geldfluss aus der Investiven Gebarung (33 - 34)							5 484,78	5 000,00	484,78
SA3	Saldo (3) Nettofinanzierungssaldo (Saldo 1 + Saldo 2)							22 140,25	11 500,00	10 640,25
	Finanzierungstätigkeit									
SU 35	Summe Einzahlungen aus der Finanzierungstätigkeit							0,00	0,00	0,00
1/851300-346000	Tilgung Bankdarlehen		3614	65				13 500,00	13 500,00	
SU 36	Summe Auszahlungen aus der Finanzierungstätigkeit							13 500,00	13 500,00	0,00
SA4	Saldo (4) Geldfluss aus der Finanzierungstätigkeit (35 - 36)							-13 500,00	-13 500,00	0,00
SA5	Saldo (5) Geldfluss aus der voranschlagswirksamen Gebarung (Saldo 3 + Saldo 4)							8 640,25	-2 000,00	10 640,25
852	Betriebe der Müllbeseitigung									
852000	Müllbeseitigung									
	Operative Gebarung									
2/852000+813000	Erträge aus der Auflösung von Investitionszuschüssen (Kapitaltransfers)	2127			641,64	600,00	41,64			
2/852000+827000	Personalkostenrückerlässe Verband	2116	3116	18	2 142,31	3 000,00	-857,69	2 142,31	3 000,00	-857,69
2/852000+829000	Sonstige Einnahmen	2116	3116	18	1 023,19	1 000,00	23,19	1 023,19	1 000,00	23,19
2/852000+862000	Verbandszuschuss	2121	3121	15	8 163,54	7 800,00	363,54	8 163,54	7 800,00	363,54
SU 21 / 31	Summe Erträge / Einzahlungen operative Gebarung				11 970,68	12 400,00	-429,32	11 329,04	11 800,00	-470,96
1/852000-521000	Geldbezüge der ganzjährig beschäftigten Arbeiter	2211	3211	20	2 217,93	3 000,00	-782,07	2 217,93	3 000,00	-782,07

		MVAG			Ergebnisrechnung			Finanzierungsrechnung		
		MVAG	VCQU		RA 2022	VA 2022	RA - VA	RA 2022	VA 2022	RA - VA
		EH	FH							
1/852000-565000	Mehrleistungsvergütungen	2211	3211	20	249,32	300,00	-50,68	249,32	300,00	-50,68
1/852000-580000	DGB-Ausgleichsfonds	2212	3212	20	86,53	200,00	-113,47	86,53	200,00	-113,47
1/852000-582000	DGB-Sozialversicherung	2212	3212	20	313,74	600,00	-286,26	313,74	600,00	-286,26
1/852000-613000	Instandhaltung Grundstückseinr.	2224	3224	24	214,66	1 000,00	-785,34	214,66	1 000,00	-785,34
1/852000-680000	Planmäßige Abschreibung	2226			6 950,72	7 000,00	-49,28			
1/852000-720000	Personalaufwand-Bauhofarbeiter	2225	3225	24	7 548,41	6 100,00	1 448,41	7 548,41	6 100,00	1 448,41
1/852000-720100	Sozialversicherung-Bauhofarbeiter	2225	3225	24	1 678,25	1 400,00	278,25	1 678,25	1 400,00	278,25
1/852000-720200	Personalkosten-Verwaltung	2225	3225	24	4 663,89	3 900,00	763,89	4 663,89	3 900,00	763,89
1/852000-720300	Sachaufwand-Verwaltung	2225	3225	24	21,70	100,00	-78,30	21,70	100,00	-78,30
1/852000-720500	FBAF Bauhofarbeiter	2225	3225	24	294,39	300,00	-5,61	294,39	300,00	-5,61
1/852000-724000	Diäten, Reisegebühren	2225	3225	24		100,00	-100,00		100,00	-100,00
1/852000-729000	Sonstige Ausgaben	2225	3225	24	2 854,70	3 200,00	-345,30	2 854,70	3 200,00	-345,30
SU 22 / 32	Summe Aufwendungen / Auszahlungen operative Gebarung				27 094,24	27 200,00	-105,76	20 143,52	20 200,00	-56,48
SA 0 / SA 1	(0) Nettoergebnis (21 - 22) / (1) Geldfluss operative Gebarung (31 - 32)				-15 123,56	-14 800,00	-323,56	-8 814,48	-8 400,00	-414,48
SU 23	Summe Haushaltsrücklagen				0,00	0,00	0,00	0,00	0,00	0,00
SA00	Nettoergebnis nach Zuw./Entn. Haushaltsrücklagen (Saldo 0 +/- SU23)				-15 123,56	-14 800,00	-323,56			
Investive Gebarung										
SU 33	Summe Einzahlungen investive Gebarung							0,00	0,00	0,00
SU 34	Summe Auszahlungen investive Gebarung							0,00	0,00	0,00
SA2	Saldo (2) Geldfluss aus der Investiven Gebarung (33 - 34)							0,00	0,00	0,00
SA3	Saldo (3) Nettofinanzierungssaldo (Saldo 1 + Saldo 2)							-8 814,48	-8 400,00	-414,48
Finanzierungstätigkeit										
SU 35	Summe Einzahlungen aus der Finanzierungstätigkeit							0,00	0,00	0,00
SU 36	Summe Auszahlungen aus der Finanzierungstätigkeit							0,00	0,00	0,00
SA4	Saldo (4) Geldfluss aus der Finanzierungstätigkeit (35 - 36)							0,00	0,00	0,00
SA5	Saldo (5) Geldfluss aus der voranschlagswirksamen Gebarung (Saldo 3 + Saldo 4)							-8 814,48	-8 400,00	-414,48
853	Betriebe für die Errichtung und Verwaltung von Wohn- und Geschäftsgebäuden									
853000	Wohn- und Geschäfts- gebäude									
Operative Gebarung										
2/853000+852000	Gebühren für Benützung Imker	2113	3113	12	100,00	100,00		100,00	100,00	
SU 21 / 31	Summe Erträge / Einzahlungen operative Gebarung				100,00	100,00	0,00	100,00	100,00	0,00
1/853000-614000	Instandhaltung	2224	3224	24		300,00	-300,00		300,00	-300,00
SU 22 / 32	Summe Aufwendungen / Auszahlungen operative Gebarung				0,00	300,00	-300,00	0,00	300,00	-300,00
SA 0 / SA 1	(0) Nettoergebnis (21 - 22) / (1) Geldfluss operative Gebarung (31 - 32)				100,00	-200,00	300,00	100,00	-200,00	300,00
SU 23	Summe Haushaltsrücklagen				0,00	0,00	0,00	0,00	0,00	0,00
SA00	Nettoergebnis nach Zuw./Entn. Haushaltsrücklagen (Saldo 0 +/- SU23)				100,00	-200,00	300,00			

		MVAG	MVAG	VCQU	Ergebnisrechnung			Finanzierungsrechnung		
		EH	FH		RA 2022	VA 2022	RA - VA	RA 2022	VA 2022	RA - VA
Investive Gebarung										
SU 33	Summe Einzahlungen investive Gebarung							0,00	0,00	0,00
SU 34	Summe Auszahlungen investive Gebarung							0,00	0,00	0,00
SA2	Saldo (2) Geldfluss aus der Investiven Gebarung (33 – 34)							0,00	0,00	0,00
SA3	Saldo (3) Nettofinanzierungssaldo (Saldo 1 + Saldo 2)							100,00	-200,00	300,00
Finanzierungstätigkeit										
SU 35	Summe Einzahlungen aus der Finanzierungstätigkeit							0,00	0,00	0,00
SU 36	Summe Auszahlungen aus der Finanzierungstätigkeit							0,00	0,00	0,00
SA4	Saldo (4) Geldfluss aus der Finanzierungstätigkeit (35 – 36)							0,00	0,00	0,00
SA5	Saldo (5) Geldfluss aus der voranschlagswirksamen Gebarung (Saldo 3 + Saldo 4)							100,00	-200,00	300,00
859 Sonstige Betriebe mit marktbestimmter Tätigkeit										
859000 Breitbandinternet										
Operative Gebarung										
2/859000+803000	Veräußerungen von LWL-Leerrohr	2116	31		7 100,00	7 100,00				
2/859000+813000	Erträge aus der Auflösung von Investitionszuschüssen (Kapitaltransfers)	2127			281,58	300,00	-18,42			
6/859000+829910	Zuführung von operativer an investive Gebarung	2116	3116	1 18	7 000,35	7 000,00	0,35	7 000,35	7 000,00	0,35
SU 21 / 31	Summe Erträge / Einzahlungen operative Gebarung				14 381,93	14 400,00	-18,07	7 000,35	7 000,00	0,35
1/859000-680000	Planmäßige Abschreibung	2226			4 234,24	4 100,00	134,24			
SU 22 / 32	Summe Aufwendungen / Auszahlungen operative Gebarung				4 234,24	4 100,00	134,24	0,00	0,00	0,00
SA 0 / SA 1	(0) Nettoergebnis (21 - 22) / (1) Geldfluss operative Gebarung (31 – 32)				10 147,69	10 300,00	-152,31	7 000,35	7 000,00	0,35
SU 23	Summe Haushaltsrücklagen				0,00	0,00	0,00	0,00	0,00	0,00
SA00	Nettoergebnis nach Zuw./Entn. Haushaltsrücklagen (Saldo 0 +/- SU23)				10 147,69	10 300,00	-152,31			
Investive Gebarung										
2/859000+803000	Veräußerungen von LWL-Leerrohr		3314	31				7 100,00	7 100,00	
SU 33	Summe Einzahlungen investive Gebarung							7 100,00	7 100,00	0,00
5/859000-050000	Herstellung Breitbandinternet		3412	1 40				7 000,35	7 000,00	0,35
SU 34	Summe Auszahlungen investive Gebarung							7 000,35	7 000,00	0,35
SA2	Saldo (2) Geldfluss aus der Investiven Gebarung (33 – 34)							99,65	100,00	-0,35
SA3	Saldo (3) Nettofinanzierungssaldo (Saldo 1 + Saldo 2)							7 100,00	7 100,00	0,00
Finanzierungstätigkeit										
SU 35	Summe Einzahlungen aus der Finanzierungstätigkeit							0,00	0,00	0,00
SU 36	Summe Auszahlungen aus der Finanzierungstätigkeit							0,00	0,00	0,00
SA4	Saldo (4) Geldfluss aus der Finanzierungstätigkeit (35 – 36)							0,00	0,00	0,00
SA5	Saldo (5) Geldfluss aus der voranschlagswirksamen Gebarung (Saldo 3 + Saldo 4)							7 100,00	7 100,00	0,00

		MVAG	MVAG	VCQU	Ergebnisrechnung			Finanzierungsrechnung		
		EH	FH		RA 2022	VA 2022	RA - VA	RA 2022	VA 2022	RA - VA
9 Finanzwirtschaft										
90	Gesonderte Verwaltung									
900	Gesonderte Verwaltung									
900000	Gesonderte Verwaltung									
Operative Gebarung										
2/900000+867000	Jagd- und Fischereiabgaben (Gemeindeanteile)	2124	3124	16	33,00	100,00	-67,00	33,00	100,00	-67,00
SU 21 / 31	Summe Erträge / Einzahlungen operative Gebarung				33,00	100,00	-67,00	33,00	100,00	-67,00
1/900000-729910	Zuführung an investive Gebarung	2225	3225	24	143 359,49	345 400,00	-202 040,51	143 359,49	345 400,00	-202 040,51
SU 22 / 32	Summe Aufwendungen / Auszahlungen operative Gebarung				143 359,49	345 400,00	-202 040,51	143 359,49	345 400,00	-202 040,51
SA 0 / SA 1	(0) Nettoergebnis (21 - 22) / (1) Geldfluss operative Gebarung (31 - 32)				-143 326,49	-345 300,00	201 973,51	-143 326,49	-345 300,00	201 973,51
SU 23	Summe Haushaltsrücklagen				0,00	0,00	0,00	0,00	0,00	0,00
SA00	Nettoergebnis nach Zuw./Entn. Haushaltsrücklagen (Saldo 0 +/- SU23)				-143 326,49	-345 300,00	201 973,51			
Investive Gebarung										
SU 33	Summe Einzahlungen investive Gebarung							0,00	0,00	0,00
SU 34	Summe Auszahlungen investive Gebarung							0,00	0,00	0,00
SA2	Saldo (2) Geldfluss aus der Investiven Gebarung (33 - 34)							0,00	0,00	0,00
SA3	Saldo (3) Nettofinanzierungssaldo (Saldo 1 + Saldo 2)							-143 326,49	-345 300,00	201 973,51
Finanzierungstätigkeit										
SU 35	Summe Einzahlungen aus der Finanzierungstätigkeit							0,00	0,00	0,00
SU 36	Summe Auszahlungen aus der Finanzierungstätigkeit							0,00	0,00	0,00
SA4	Saldo (4) Geldfluss aus der Finanzierungstätigkeit (35 - 36)							0,00	0,00	0,00
SA5	Saldo (5) Geldfluss aus der voranschlagswirksamen Gebarung (Saldo 3 + Saldo 4)							-143 326,49	-345 300,00	201 973,51
91	Kapitalvermögen und Stiftungen ohne eigene Rechtspersönlichkeit									
910	Geldverkehr									
910000	Geldverkehr									
Operative Gebarung										
2/910000+823000	Zinsen der Giro- und Spargirokonten	2131	3131	14	31,00	200,00	-169,00	31,00	200,00	-169,00
SU 21 / 31	Summe Erträge / Einzahlungen operative Gebarung				31,00	200,00	-169,00	31,00	200,00	-169,00
1/910000-650000	Zinsen für Kassenkredit	2241	3241	25		100,00	-100,00		100,00	-100,00
1/910000-659000	Geldverkehrsspesen	2244	3244	24	1 946,32	1 700,00	246,32	1 946,32	1 700,00	246,32
1/910000-710000	Kapitalertragssteuer	2225	3225	24	7,75	100,00	-92,25	7,75	100,00	-92,25
SU 22 / 32	Summe Aufwendungen / Auszahlungen operative Gebarung				1 954,07	1 900,00	54,07	1 954,07	1 900,00	54,07
SA 0 / SA 1	(0) Nettoergebnis (21 - 22) / (1) Geldfluss operative Gebarung (31 - 32)				-1 923,07	-1 700,00	-223,07	-1 923,07	-1 700,00	-223,07
SU 23	Summe Haushaltsrücklagen				0,00	0,00	0,00	0,00	0,00	0,00

		MVAG MVAG VCQU			Ergebnisrechnung			Finanzierungsrechnung		
		EH	FH		RA 2022	VA 2022	RA - VA	RA 2022	VA 2022	RA - VA
SA00	Nettoergebnis nach Zuw./Entn. Haushaltsrücklagen (Saldo 0 +/- SU23)				-1 923,07	-1 700,00	-223,07			
Investive Gebarung										
SU 33	Summe Einzahlungen investive Gebarung							0,00	0,00	0,00
SU 34	Summe Auszahlungen investive Gebarung							0,00	0,00	0,00
SA2	Saldo (2) Geldfluss aus der Investiven Gebarung (33 – 34)							0,00	0,00	0,00
SA3	Saldo (3) Nettofinanzierungssaldo (Saldo 1 + Saldo 2)							-1 923,07	-1 700,00	-223,07
Finanzierungstätigkeit										
SU 35	Summe Einzahlungen aus der Finanzierungstätigkeit							0,00	0,00	0,00
SU 36	Summe Auszahlungen aus der Finanzierungstätigkeit							0,00	0,00	0,00
SA4	Saldo (4) Geldfluss aus der Finanzierungstätigkeit (35 – 36)							0,00	0,00	0,00
SA5	Saldo (5) Geldfluss aus der voranschlagswirksamen Gebarung (Saldo 3 + Saldo 4)							-1 923,07	-1 700,00	-223,07
912	Rücklagen (soweit nicht aufteilbar)									
912000	Rücklagen									
Operative Gebarung										
2/912000+823000	sonstige Zinserträge - Anlagenkonto	2131	3131	14	284,14	300,00	-15,86	284,14	300,00	-15,86
2/912000+829000	Erträge Abfertigungsversicherung Allgemein	2116	3116	18	4 189,65		4 189,65			
SU 21 / 31	Summe Erträge / Einzahlungen operative Gebarung				4 473,79	300,00	4 173,79	284,14	300,00	-15,86
1/912000-659000	Geldverkehrsspesen	2244	3244	24	461,67	600,00	-138,33	461,67	600,00	-138,33
1/912000-670000	Versicherungen-allg.Rücklage (Abfertigungsvers.)	2222	3222	24	3 290,26	3 300,00	-9,74	3 290,26	3 300,00	-9,74
1/912000-710000	Kapitalertragssteuer	2225	3225	24	71,03	100,00	-28,97	71,03	100,00	-28,97
SU 22 / 32	Summe Aufwendungen / Auszahlungen operative Gebarung				3 822,96	4 000,00	-177,04	3 822,96	4 000,00	-177,04
SA 0 / SA 1	(0) Nettoergebnis (21 - 22) / (1) Geldfluss operative Gebarung (31 – 32)				650,83	-3 700,00	4 350,83	-3 538,82	-3 700,00	161,18
1/912000-794001	Zuweisung an zweckgebundene Haushaltsrücklagen	2401			184,09	200,00	15,91			
1/912000-795001	Zuweisung an allgemeine Haushaltsrücklagen	2401			29,02		-29,02			
SU 23	Summe Haushaltsrücklagen				-213,11	-200,00	-13,11	0,00	0,00	0,00
SA00	Nettoergebnis nach Zuw./Entn. Haushaltsrücklagen (Saldo 0 +/- SU23)				437,72	-3 900,00	4 337,72			
Investive Gebarung										
SU 33	Summe Einzahlungen investive Gebarung							0,00	0,00	0,00
SU 34	Summe Auszahlungen investive Gebarung							0,00	0,00	0,00
SA2	Saldo (2) Geldfluss aus der Investiven Gebarung (33 – 34)							0,00	0,00	0,00
SA3	Saldo (3) Nettofinanzierungssaldo (Saldo 1 + Saldo 2)							-3 538,82	-3 700,00	161,18
Finanzierungstätigkeit										
SU 35	Summe Einzahlungen aus der Finanzierungstätigkeit							0,00	0,00	0,00
SU 36	Summe Auszahlungen aus der Finanzierungstätigkeit							0,00	0,00	0,00

		MVAG			Ergebnisrechnung			Finanzierungsrechnung		
		EH	FH	VCQU	RA 2022	VA 2022	RA - VA	RA 2022	VA 2022	RA - VA
SA4	Saldo (4) Geldfluss aus der Finanzierungstätigkeit (35 – 36)							0,00	0,00	0,00
SA5	Saldo (5) Geldfluss aus der voranschlagswirksamen Gebarung (Saldo 3 + Saldo 4)							-3 538,82	-3 700,00	161,18
914	Beteiligungen									
914000	Investitions- und Tilgungszuschüsse zw.Untern. u.marktbest.Betr.Gemeind									
Operative Gebarung										
SU 21 / 31	Summe Erträge / Einzahlungen operative Gebarung				0,00	0,00	0,00	0,00	0,00	0,00
1/914000-694000	Aufwendungen aus der Bewertung von Beteiligungen	2245			44 958,15		44 958,15			
1/914000-781000	Kostenbeiträge für Leistungen - Wirtschaftsraum Amstetten GmbH	2232	3232	27	8 913,32	4 600,00	4 313,32	8 913,32	4 600,00	4 313,32
SU 22 / 32	Summe Aufwendungen / Auszahlungen operative Gebarung				53 871,47	4 600,00	49 271,47	8 913,32	4 600,00	4 313,32
SA 0 / SA 1	(0) Nettoergebnis (21 - 22) / (1) Geldfluss operative Gebarung (31 – 32)				-53 871,47	-4 600,00	-49 271,47	-8 913,32	-4 600,00	-4 313,32
SU 23	Summe Haushaltsrücklagen				0,00	0,00	0,00	0,00	0,00	0,00
SA00	Nettoergebnis nach Zuw./Entn. Haushaltsrücklagen (Saldo 0 +/- SU23)				-53 871,47	-4 600,00	-49 271,47			
Investive Gebarung										
SU 33	Summe Einzahlungen investive Gebarung							0,00	0,00	0,00
SU 34	Summe Auszahlungen investive Gebarung							0,00	0,00	0,00
SA2	Saldo (2) Geldfluss aus der Investiven Gebarung (33 – 34)							0,00	0,00	0,00
SA3	Saldo (3) Nettofinanzierungssaldo (Saldo 1 + Saldo 2)							-8 913,32	-4 600,00	-4 313,32
Finanzierungstätigkeit										
SU 35	Summe Einzahlungen aus der Finanzierungstätigkeit							0,00	0,00	0,00
SU 36	Summe Auszahlungen aus der Finanzierungstätigkeit							0,00	0,00	0,00
SA4	Saldo (4) Geldfluss aus der Finanzierungstätigkeit (35 – 36)							0,00	0,00	0,00
SA5	Saldo (5) Geldfluss aus der voranschlagswirksamen Gebarung (Saldo 3 + Saldo 4)							-8 913,32	-4 600,00	-4 313,32
92	Öffentliche Abgaben									
920	Ausschließliche Gemeindeabgaben									
920000	Ausschließliche Gemeindeabgaben									
Operative Gebarung										
2/920000+830000	Grundsteuer A	2111	3111	10	17 496,05	17 900,00	-403,95	17 384,58	17 900,00	-515,42
2/920000+831000	Grundsteuer B	2111	3111	10	138 033,82	135 100,00	2 933,82	137 985,86	135 100,00	2 885,86
2/920000+833000	Kommunalsteuer	2111	3111	10	270 652,06	267 100,00	3 552,06	269 511,33	267 100,00	2 411,33
2/920000+838000	Hundeabgabe	2111	3111	10	2 860,00	3 100,00	-240,00	2 860,00	3 100,00	-240,00
2/920000+841000	Gebrauchsabgabe	2111	3111	10	26 112,57	25 500,00	612,57	25 712,97	25 500,00	212,97
2/920000+849000	Nebenansprüche (Mahngebühren, Säumniszuschläge)	2111	3111	10		100,00	-100,00		100,00	-100,00
2/920000+850000	Aufschließungsabgaben	2111	3111	10	74 500,15	80 300,00	-5 799,85	56 951,83	80 300,00	-23 348,17

		MVAG MVAG VCQU			Ergebnisrechnung			Finanzierungsrechnung		
		EH	FH		RA 2022	VA 2022	RA - VA	RA 2022	VA 2022	RA - VA
2/920000+856000	Gemeindevwaltungsabgaben	2111	3111	10	5 909,60	8 000,00	-2 090,40	5 696,10	8 000,00	-2 303,90
2/920000+856100	Verwaltungsabgaben Standesamt	2111	3111	10	1 135,40	1 000,00	135,40	1 133,30	1 000,00	133,30
2/920000+856300	Totenbeschauegebühren	2111	3111	10	7 944,00	6 000,00	1 944,00	7 627,00	6 000,00	1 627,00
2/920000+857000	Kommissionsgebühren	2111	3111	10	2 800,00	2 700,00	100,00	2 800,00	2 700,00	100,00
SU 21 / 31	Summe Erträge / Einzahlungen operative Gebarung				547 443,65	546 800,00	643,65	527 662,97	546 800,00	-19 137,03
1/920000-752000	Kosten der Abgabeneinhebung	2231	3231	26	7 506,43	7 900,00	-393,57	7 506,43	7 900,00	-393,57
SU 22 / 32	Summe Aufwendungen / Auszahlungen operative Gebarung				7 506,43	7 900,00	-393,57	7 506,43	7 900,00	-393,57
SA 0 / SA 1	(0) Nettoergebnis (21 - 22) / (1) Geldfluss operative Gebarung (31 - 32)				539 937,22	538 900,00	1 037,22	520 156,54	538 900,00	-18 743,46
SU 23	Summe Haushaltsrücklagen				0,00	0,00	0,00	0,00	0,00	0,00
SA00	Nettoergebnis nach Zuw./Entn. Haushaltsrücklagen (Saldo 0 +/- SU23)				539 937,22	538 900,00	1 037,22			
Investive Gebarung										
SU 33	Summe Einzahlungen investive Gebarung							0,00	0,00	0,00
SU 34	Summe Auszahlungen investive Gebarung							0,00	0,00	0,00
SA2	Saldo (2) Geldfluss aus der Investiven Gebarung (33 - 34)							0,00	0,00	0,00
SA3	Saldo (3) Nettofinanzierungssaldo (Saldo 1 + Saldo 2)							520 156,54	538 900,00	-18 743,46
Finanzierungstätigkeit										
SU 35	Summe Einzahlungen aus der Finanzierungstätigkeit							0,00	0,00	0,00
SU 36	Summe Auszahlungen aus der Finanzierungstätigkeit							0,00	0,00	0,00
SA4	Saldo (4) Geldfluss aus der Finanzierungstätigkeit (35 - 36)							0,00	0,00	0,00
SA5	Saldo (5) Geldfluss aus der voranschlagswirksamen Gebarung (Saldo 3 + Saldo 4)							520 156,54	538 900,00	-18 743,46
921	Zwischen Ländern und Gemeinden geteilte Abgaben									
921000	Zwischen Ländern und Gemeinden geteilte Abgaben									
Operative Gebarung										
2/921000+834000	Nächtigungstaxe	2111	3111	10	1 788,22	2 600,00	-811,78	1 785,24	2 600,00	-814,76
2/921000+861000	Transfers vom Land NÖ	2121	3121	15	21 480,93	10 800,00	10 680,93	21 480,93	10 800,00	10 680,93
SU 21 / 31	Summe Erträge / Einzahlungen operative Gebarung				23 269,15	13 400,00	9 869,15	23 266,17	13 400,00	9 866,17
SU 22 / 32	Summe Aufwendungen / Auszahlungen operative Gebarung				0,00	0,00	0,00	0,00	0,00	0,00
SA 0 / SA 1	(0) Nettoergebnis (21 - 22) / (1) Geldfluss operative Gebarung (31 - 32)				23 269,15	13 400,00	9 869,15	23 266,17	13 400,00	9 866,17
SU 23	Summe Haushaltsrücklagen				0,00	0,00	0,00	0,00	0,00	0,00
SA00	Nettoergebnis nach Zuw./Entn. Haushaltsrücklagen (Saldo 0 +/- SU23)				23 269,15	13 400,00	9 869,15			
Investive Gebarung										
SU 33	Summe Einzahlungen investive Gebarung							0,00	0,00	0,00
SU 34	Summe Auszahlungen investive Gebarung							0,00	0,00	0,00
SA2	Saldo (2) Geldfluss aus der Investiven Gebarung (33 - 34)							0,00	0,00	0,00
SA3	Saldo (3) Nettofinanzierungssaldo (Saldo 1 + Saldo 2)							23 266,17	13 400,00	9 866,17
Finanzierungstätigkeit										
SU 35	Summe Einzahlungen aus der Finanzierungstätigkeit							0,00	0,00	0,00

		MVAG MVAG VCQU			Ergebnisrechnung			Finanzierungsrechnung		
		EH	FH		RA 2022	VA 2022	RA - VA	RA 2022	VA 2022	RA - VA
SU 36	Summe Auszahlungen aus der Finanzierungstätigkeit							0,00	0,00	0,00
SA4	Saldo (4) Geldfluss aus der Finanzierungstätigkeit (35 – 36)							0,00	0,00	0,00
SA5	Saldo (5) Geldfluss aus der voranschlagswirksamen Gebarung (Saldo 3 + Saldo 4)							23 266,17	13 400,00	9 866,17
925	Ertragsanteile an gemeinschaftlichen Bundesabgaben									
925000	Ertragsanteile									
Operative Gebarung										
2/925000+859400	Abgestufter Bevölkerungsschlüssel	2112	3112	11	2 279 239,10	2 085 000,00	194 239,10	2 279 239,10	2 085 000,00	194 239,10
SU 21 / 31	Summe Erträge / Einzahlungen operative Gebarung				2 279 239,10	2 085 000,00	194 239,10	2 279 239,10	2 085 000,00	194 239,10
SU 22 / 32	Summe Aufwendungen / Auszahlungen operative Gebarung				0,00	0,00	0,00	0,00	0,00	0,00
SA 0 / SA 1	(0) Nettoergebnis (21 - 22) / (1) Geldfluss operative Gebarung (31 – 32)				2 279 239,10	2 085 000,00	194 239,10	2 279 239,10	2 085 000,00	194 239,10
SU 23	Summe Haushaltsrücklagen				0,00	0,00	0,00	0,00	0,00	0,00
SA00	Nettoergebnis nach Zuw./Entn. Haushaltsrücklagen (Saldo 0 +/- SU23)				2 279 239,10	2 085 000,00	194 239,10			
Investive Gebarung										
SU 33	Summe Einzahlungen investive Gebarung							0,00	0,00	0,00
SU 34	Summe Auszahlungen investive Gebarung							0,00	0,00	0,00
SA2	Saldo (2) Geldfluss aus der Investiven Gebarung (33 – 34)							0,00	0,00	0,00
SA3	Saldo (3) Nettofinanzierungssaldo (Saldo 1 + Saldo 2)							2 279 239,10	2 085 000,00	194 239,10
Finanzierungstätigkeit										
SU 35	Summe Einzahlungen aus der Finanzierungstätigkeit							0,00	0,00	0,00
SU 36	Summe Auszahlungen aus der Finanzierungstätigkeit							0,00	0,00	0,00
SA4	Saldo (4) Geldfluss aus der Finanzierungstätigkeit (35 – 36)							0,00	0,00	0,00
SA5	Saldo (5) Geldfluss aus der voranschlagswirksamen Gebarung (Saldo 3 + Saldo 4)							2 279 239,10	2 085 000,00	194 239,10
94	Finanzzuweisungen und Zuschüsse									
940	Bedarfszuweisungen									
940000	Bedarfszuweisungen									
Operative Gebarung										
2/940000+861000	Strukturhilfe (BZI)	2121	3121	15	181 173,08	125 300,00	55 873,08	181 173,08	125 300,00	55 873,08
SU 21 / 31	Summe Erträge / Einzahlungen operative Gebarung				181 173,08	125 300,00	55 873,08	181 173,08	125 300,00	55 873,08
SU 22 / 32	Summe Aufwendungen / Auszahlungen operative Gebarung				0,00	0,00	0,00	0,00	0,00	0,00
SA 0 / SA 1	(0) Nettoergebnis (21 - 22) / (1) Geldfluss operative Gebarung (31 – 32)				181 173,08	125 300,00	55 873,08	181 173,08	125 300,00	55 873,08
SU 23	Summe Haushaltsrücklagen				0,00	0,00	0,00	0,00	0,00	0,00
SA00	Nettoergebnis nach Zuw./Entn. Haushaltsrücklagen (Saldo 0 +/- SU23)				181 173,08	125 300,00	55 873,08			
Investive Gebarung										
SU 33	Summe Einzahlungen investive Gebarung							0,00	0,00	0,00
SU 34	Summe Auszahlungen investive Gebarung							0,00	0,00	0,00

		MVAG			Ergebnisrechnung			Finanzierungsrechnung		
		EH	FH	VCQU	RA 2022	VA 2022	RA - VA	RA 2022	VA 2022	RA - VA
SA2	Saldo (2) Geldfluss aus der Investiven Gebarung (33 – 34)							0,00	0,00	0,00
SA3	Saldo (3) Nettofinanzierungssaldo (Saldo 1 + Saldo 2)							181 173,08	125 300,00	55 873,08
Finanzierungstätigkeit										
SU 35	Summe Einzahlungen aus der Finanzierungstätigkeit							0,00	0,00	0,00
SU 36	Summe Auszahlungen aus der Finanzierungstätigkeit							0,00	0,00	0,00
SA4	Saldo (4) Geldfluss aus der Finanzierungstätigkeit (35 – 36)							0,00	0,00	0,00
SA5	Saldo (5) Geldfluss aus der voranschlagswirksamen Gebarung (Saldo 3 + Saldo 4)							181 173,08	125 300,00	55 873,08
941	Sonstige Finanzzuweisungen nach dem FAG									
941000	Sonstige Finanzzuweisungen nach dem FAG									
Operative Gebarung										
2/941000+860000	Finanzzuweisungen des Bundes	2121	3121	15	50 649,00	50 800,00	-151,00	50 649,00	50 800,00	-151,00
SU 21 / 31	Summe Erträge / Einzahlungen operative Gebarung				50 649,00	50 800,00	-151,00	50 649,00	50 800,00	-151,00
SU 22 / 32	Summe Aufwendungen / Auszahlungen operative Gebarung				0,00	0,00	0,00	0,00	0,00	0,00
SA 0 / SA 1	(0) Nettoergebnis (21 - 22) / (1) Geldfluss operative Gebarung (31 – 32)				50 649,00	50 800,00	-151,00	50 649,00	50 800,00	-151,00
SU 23	Summe Haushaltsrücklagen				0,00	0,00	0,00	0,00	0,00	0,00
SA00	Nettoergebnis nach Zuw./Entn. Haushaltsrücklagen (Saldo 0 +/- SU23)				50 649,00	50 800,00	-151,00			
Investive Gebarung										
SU 33	Summe Einzahlungen investive Gebarung							0,00	0,00	0,00
SU 34	Summe Auszahlungen investive Gebarung							0,00	0,00	0,00
SA2	Saldo (2) Geldfluss aus der Investiven Gebarung (33 – 34)							0,00	0,00	0,00
SA3	Saldo (3) Nettofinanzierungssaldo (Saldo 1 + Saldo 2)							50 649,00	50 800,00	-151,00
Finanzierungstätigkeit										
SU 35	Summe Einzahlungen aus der Finanzierungstätigkeit							0,00	0,00	0,00
SU 36	Summe Auszahlungen aus der Finanzierungstätigkeit							0,00	0,00	0,00
SA4	Saldo (4) Geldfluss aus der Finanzierungstätigkeit (35 – 36)							0,00	0,00	0,00
SA5	Saldo (5) Geldfluss aus der voranschlagswirksamen Gebarung (Saldo 3 + Saldo 4)							50 649,00	50 800,00	-151,00
947	Sonstige Zuschüsse der Länder									
947000	Sonstige Zuschüsse der Länder									
Operative Gebarung										
2/947000+861000	Transferzahlung Land NÖ - covid Unterstützungspaket	2121	3121	15	51 534,08		51 534,08	51 534,08		51 534,08
SU 21 / 31	Summe Erträge / Einzahlungen operative Gebarung				51 534,08	0,00	51 534,08	51 534,08	0,00	51 534,08
SU 22 / 32	Summe Aufwendungen / Auszahlungen operative Gebarung				0,00	0,00	0,00	0,00	0,00	0,00
SA 0 / SA 1	(0) Nettoergebnis (21 - 22) / (1) Geldfluss operative Gebarung (31 – 32)				51 534,08	0,00	51 534,08	51 534,08	0,00	51 534,08
SU 23	Summe Haushaltsrücklagen				0,00	0,00	0,00	0,00	0,00	0,00
SA00	Nettoergebnis nach Zuw./Entn. Haushaltsrücklagen (Saldo 0 +/- SU23)				51 534,08	0,00	51 534,08			

	MVAG	MVAG	VCQU	Ergebnisrechnung			Finanzierungsrechnung			
				EH	FH	RA 2022	VA 2022	RA - VA	RA 2022	VA 2022
Investive Gebarung										
SU 33								0,00	0,00	0,00
								0,00	0,00	0,00
SU 34								0,00	0,00	0,00
								0,00	0,00	0,00
SA2								0,00	0,00	0,00
								0,00	0,00	0,00
SA3								51 534,08	0,00	51 534,08
								51 534,08	0,00	51 534,08
Finanzierungstätigkeit										
SU 35								0,00	0,00	0,00
								0,00	0,00	0,00
SU 36								0,00	0,00	0,00
								0,00	0,00	0,00
SA4								0,00	0,00	0,00
								0,00	0,00	0,00
SA5								51 534,08	0,00	51 534,08
								51 534,08	0,00	51 534,08

Nachweis der Investitionstätigkeit

Vorhaben	Vorhabensbezeichnung		RA 2022	VA 2022	RA - VA	RA Vorjahre	RA Gesamt
Konto	Bezeichnung						
1185008	Wasserversorgung - BA 08 (2021 bis 2099)						
Geplante Gesamtkosten:	91 000,00						
Auszahlungen - Investitionen - Mittelverwendung			50 700,93	51 400,00	-699,07	39 623,17	90 324,10
Anschaffungs- oder Herstellungskosten			50 700,93	51 400,00	-699,07	39 623,17	90 324,10
5/850080-004000	WVA - Erweiterung Straß BA 08		50 700,93	51 400,00	-699,07	39 623,17	90 324,10
Einzahlungen - Finanzierung - Mittelaufbringung			0,00	0,00	0,00	91 000,00	91 000,00
Mittel aus Geldfluss aus der operativen Gebarung			0,00	0,00	0,00	0,00	0,00
Bedarfszuweisungen/KTZ			0,00	0,00	0,00	0,00	0,00
Haushaltsrücklagen/Zahlungsmittelreserven			0,00	0,00	0,00	0,00	0,00
Sonstige Kapitaltransfers und Subventionen			0,00	0,00	0,00	0,00	0,00
Darlehen			0,00	0,00	0,00	91 000,00	91 000,00
124/220	Wasserversorgung BA 08					91 000,00	91 000,00
Finanzierungsleasing			0,00	0,00	0,00	0,00	0,00
Veräußerung langfristiges Vermögen und sonstiges			0,00	0,00	0,00	0,00	0,00
Finanzierungsergebnis 1185008			-50 700,93	-51 400,00	699,07	51 376,83	675,90
offene Verbindlichkeiten			0,00				
offene Forderungen			0,00				

Vorhaben	Vorhabensbezeichnung		RA 2022	VA 2022	RA - VA	RA Vorjahre	RA Gesamt
Konto	Bezeichnung						
1185116	Abwasserbeseitigung BA 16 (2021 bis 2099)						
Geplante Gesamtkosten:	142 000,00						
Auszahlungen - Investitionen - Mittelverwendung			83 743,26	137 100,00	-53 356,74	4 887,06	88 630,32
Anschaffungs- oder Herstellungskosten			83 743,26	137 100,00	-53 356,74	4 887,06	88 630,32
5/851160-004000	Erschließung neuer Baugründe - BA 16		83 743,26	137 100,00	-53 356,74	4 887,06	88 630,32
Einzahlungen - Finanzierung - Mittelaufbringung			0,00	0,00	0,00	142 000,00	142 000,00
Mittel aus Geldfluss aus der operativen Gebarung			0,00	0,00	0,00	0,00	0,00
Bedarfszuweisungen/KTZ			0,00	0,00	0,00	0,00	0,00
Haushaltsrücklagen/Zahlungsmittelreserven			0,00	0,00	0,00	0,00	0,00
Sonstige Kapitaltransfers und Subventionen			0,00	0,00	0,00	0,00	0,00
Darlehen			0,00	0,00	0,00	142 000,00	142 000,00
124/221	Abwasserbeseitigung BA 16					142 000,00	142 000,00
Finanzierungsleasing			0,00	0,00	0,00	0,00	0,00
Veräußerung langfristiges Vermögen und sonstiges			0,00	0,00	0,00	0,00	0,00
Finanzierungsergebnis 1185116			-83 743,26	-137 100,00	53 356,74	137 112,94	53 369,68
offene Verbindlichkeiten			0,00				
offene Forderungen			0,00				

Vorhaben	Vorhabensbezeichnung		RA 2022	VA 2022	RA - VA	RA Vorjahre	RA Gesamt
Konto	Bezeichnung						
1240200	Kindergarten 5. Gruppe Provisorium u. Neubau (2020 bis 2099)						
	Auszahlungen - Investitionen - Mittelverwendung		750 371,13	960 000,00	-209 628,87	307 853,33	1 058 224,46
	Anschaffungs- oder Herstellungskosten		750 371,13	960 000,00	-209 628,87	307 853,33	1 058 224,46
	5/240200-010000 Gebäude und Bauten - Neubau 5. Gruppe		2 850,00		2 850,00	45 542,85	48 392,85
	5/240200-010100 Gebäude und Bauten - prov. 5. Gruppe					13 466,65	13 466,65
	5/240200-042000 Einrichtung		63 903,90	90 000,00	-26 096,10	16 376,37	80 280,27
	5/240200-042100 Spiel- und Beschäftigungsmaterial					4 347,77	4 347,77
	5/240200-080000 Kapitaltransfer an KG - Beteiligung		683 617,23	870 000,00	-186 382,77		683 617,23
	5/240200-794001 Zuweisung an zweckgebundene Haushaltsrücklagen					228 119,69	228 119,69
	Einzahlungen - Finanzierung - Mittelaufbringung		750 371,13	960 000,00	-209 628,87	307 853,33	1 058 224,46
	Mittel aus Geldfluss aus der operativen Gebarung		82 067,35	269 200,00	-187 132,65	74 533,64	156 600,99
	6/240200+829910 Zuführung von operativer an investive Gebarung		82 067,35	269 200,00	-187 132,65	43 945,15	126 012,50
	6/240200+829911 Sonstige Zuwendungen von Investive an Investive Vorhaben (Straßenbau)					30 588,49	30 588,49
	Bedarfszuweisungen/KTZ		0,00	22 500,00	-22 500,00	5 200,00	5 200,00
	6/240200+301000 Kapitaltransfers Land NÖ - Einrichtung			22 500,00	-22 500,00	5 200,00	5 200,00
	Haushaltsrücklagen/Zahlungsmittelreserven		228 303,78	228 300,00	3,78	0,00	228 303,78
	6/240200+894001 Entnahmen von zweckgebundenen Haushaltsrücklagen		228 303,78	228 300,00	3,78		228 303,78
	Sonstige Kapitaltransfers und Subventionen		0,00	0,00	0,00	228 119,69	228 119,69
	6/240200+300000 Kapitaltransfers Bund - KIG 2020					228 119,69	228 119,69
	Darlehen		440 000,00	440 000,00	0,00	0,00	440 000,00
	124/222 Kindergarten Zubau 5. Gruppe - Schulgebäude		440 000,00	440 000,00			440 000,00
	Finanzierungsleasing		0,00	0,00	0,00	0,00	0,00
	Veräußerung langfristiges Vermögen und sonstiges		0,00	0,00	0,00	0,00	0,00
Finanzierungsergebnis 1240200			0,00	0,00	0,00	0,00	0,00
	offene Verbindlichkeiten		0,00				
	offene Forderungen		0,00				

Vorhaben	Vorhabensbezeichnung		RA 2022	VA 2022	RA - VA	RA Vorjahre	RA Gesamt
Konto	Bezeichnung						
1522100	Reinhaltung der Luft - Elektromobilität (2021 bis 2099)						
	Auszahlungen - Investitionen - Mittelverwendung		0,00	0,00	0,00	42 735,37	42 735,37
	Anschaffungs- oder Herstellungskosten		0,00	0,00	0,00	42 735,37	42 735,37
	5/522100-010000	Errichtung Carport samt Ladestation				14 263,38	14 263,38
	5/522100-040000	Fahrzeuge				28 471,99	28 471,99
	Einzahlungen - Finanzierung - Mittelaufbringung		0,00	0,00	0,00	42 735,37	42 735,37
	Mittel aus Geldfluss aus der operativen Gebarung		0,00	0,00	0,00	40 735,37	40 735,37
	6/522100+829910	Zuführung von operativer an investive Gebarung				40 735,37	40 735,37
	Bedarfszuweisungen/KTZ		0,00	0,00	0,00	0,00	0,00
	Haushaltsrücklagen/Zahlungsmittelreserven		0,00	0,00	0,00	0,00	0,00
	Sonstige Kapitaltransfers und Subventionen		0,00	0,00	0,00	2 000,00	2 000,00
	6/522100+300000	Kapitaltransfers von Bund-KPC				2 000,00	2 000,00
	Darlehen		0,00	0,00	0,00	0,00	0,00
	Finanzierungsleasing		0,00	0,00	0,00	0,00	0,00
	Veräußerung langfristiges Vermögen und sonstiges		0,00	0,00	0,00	0,00	0,00
Finanzierungsergebnis 1522100			0,00	0,00	0,00	0,00	0,00
	offene Verbindlichkeiten		0,00				
	offene Forderungen		0,00				

Vorhaben	Vorhabensbezeichnung		RA 2022	VA 2022	RA - VA	RA Vorjahre	RA Gesamt
Konto	Bezeichnung						
1859000	Breitbandinternet (2020 bis 2099)						
	Auszahlungen - Investitionen - Mittelverwendung		7 000,35	7 000,00	0,35	70 150,64	77 150,99
	Anschaffungs- oder Herstellungskosten		7 000,35	7 000,00	0,35	70 150,64	77 150,99
5/859000-050000	Herstellung Breitbandinternet		7 000,35	7 000,00	0,35	70 150,64	77 150,99
	Einzahlungen - Finanzierung - Mittelaufbringung		7 000,35	7 000,00	0,35	70 150,64	77 150,99
	Mittel aus Geldfluss aus der operativen Gebarung		7 000,35	7 000,00	0,35	70 150,64	77 150,99
6/859000+829910	Zuführung von operativer an investive Gebarung		7 000,35	7 000,00	0,35	30 683,40	37 683,75
6/859000+829911	Sonstige Zuwendungen von Investive an Investive Vorhaben (Grundbesitz)					39 467,24	39 467,24
	Bedarfszuweisungen/KTZ		0,00	0,00	0,00	0,00	0,00
	Haushaltsrücklagen/Zahlungsmittelreserven		0,00	0,00	0,00	0,00	0,00
	Sonstige Kapitaltransfers und Subventionen		0,00	0,00	0,00	0,00	0,00
	Darlehen		0,00	0,00	0,00	0,00	0,00
	Finanzierungsleasing		0,00	0,00	0,00	0,00	0,00
	Veräußerung langfristiges Vermögen und sonstiges		0,00	0,00	0,00	0,00	0,00
Finanzierungsergebnis 1859000			0,00	0,00	0,00	0,00	0,00
	offene Verbindlichkeiten		0,00				
	offene Forderungen		0,00				

Vorhaben	Vorhabensbezeichnung		RA 2022	VA 2022	RA - VA	RA Vorjahre	RA Gesamt
Konto	Bezeichnung						
1000004	Straßen- und Wegebau (2020 bis 2099)						
	Auszahlungen - Investitionen - Mittelverwendung		95 786,90	101 200,00	-5 413,10	543 257,49	639 044,39
	Anschaffungs- oder Herstellungskosten		95 786,90	101 200,00	-5 413,10	543 257,49	639 044,39
5/612000-002000	Straßenbauarbeiten		51 083,72	48 600,00	2 483,72	76 815,66	127 899,38
5/612000-002180	Gehweg Josefstraße					7 368,34	7 368,34
5/612000-002190	Altarmstraße		646,52		646,52		646,52
5/612000-002230	Igelschwang					6 257,75	6 257,75
5/612000-002250	Waldrandstraße - Gehweg					10 902,85	10 902,85
5/612000-002270	Am Hang					144 582,83	144 582,83
5/612000-002300	Römerstraße nur Erweiterung Kopplingergründe		16 484,53	20 000,00	-3 515,47	1 129,12	17 613,65
5/612000-002330	Edelweißgasse					105 823,02	105 823,02
5/612000-002340	Gehsteig Donauberg					21 836,01	21 836,01
5/612000-002400	Erweiterung der Straßenbeleuchtung		9 824,68	14 900,00	-5 075,32	19 461,96	29 286,64
5/612000-002910	Hofingerweg					450,55	450,55
5/612000-002920	Austraße					27 709,66	27 709,66
5/612000-002930	Verbindungsstraße Igelschwang - Schönstraße		17 747,45	17 700,00	47,45		17 747,45
5/612000-729910	Rückführung an operative Gebarung - restl. Überschuss-OH aus 2019					61 147,59	61 147,59
5/612000-729911	Sonstige Zuweisungen von Investive Vorhaben an Investive Vorhaben (Breitband, KiGa)					59 772,15	59 772,15
	Einzahlungen - Finanzierung - Mittelaufbringung		192 900,00	180 000,00	12 900,00	572 679,06	765 579,06
	Mittel aus Geldfluss aus der operativen Gebarung		0,00	0,00	0,00	232 679,06	232 679,06
6/612000+829960	Sonstige Einnahme - Überschuss 2019					232 679,06	232 679,06
	Bedarfszuweisungen/KTZ		192 900,00	180 000,00	12 900,00	340 000,00	532 900,00
6/612000+871000	Beihilfen aus Bedarfszuweisungen		192 900,00	180 000,00	12 900,00	340 000,00	532 900,00
	Haushaltsrücklagen/Zahlungsmittelreserven		0,00	0,00	0,00	0,00	0,00
	Sonstige Kapitaltransfers und Subventionen		0,00	0,00	0,00	0,00	0,00
	Darlehen		0,00	0,00	0,00	0,00	0,00
	Finanzierungsleasing		0,00	0,00	0,00	0,00	0,00
	Veräußerung langfristiges Vermögen und sonstiges		0,00	0,00	0,00	0,00	0,00
Finanzierungsergebnis 1000004			97 113,10	78 800,00	18 313,10	29 421,57	126 534,67
	offene Verbindlichkeiten		0,00				
	offene Forderungen		0,00				

Vorhaben	Vorhabensbezeichnung		RA 2022	VA 2022	RA - VA	RA Vorjahre	RA Gesamt
Konto	Bezeichnung						
1000006	Güterwegerhaltung (2020 bis 2099)						
	Auszahlungen - Investitionen - Mittelverwendung		30 049,11	30 000,00	49,11	47 003,36	77 052,47
	Anschaffungs- oder Herstellungskosten		30 049,11	30 000,00	49,11	47 003,36	77 052,47
	5/710000-002000 laufende Erhaltung Güterwege		30 049,11	30 000,00	49,11	47 003,36	77 052,47
	Einzahlungen - Finanzierung - Mittelaufbringung		30 049,11	30 000,00	49,11	47 003,36	77 052,47
	Mittel aus Geldfluss aus der operativen Gebarung		19 549,11	19 400,00	149,11	22 705,37	42 254,48
	6/710000+829910 Zuführung von operativer an investive Gebarung		19 549,11	19 400,00	149,11	2 734,81	22 283,92
	6/710000+829911 Sonstige Zuwendungen von Investive an Investive Vorhaben (Straßenbau+Grundbesitz)					19 970,56	19 970,56
	Bedarfszuweisungen/KTZ		10 500,00	10 600,00	-100,00	13 826,06	24 326,06
	6/710000+301000 Kapitaltransfers Land NÖ		5 250,00	5 300,00	-50,00	7 326,06	12 576,06
	6/710000+871000 Beihilfen aus Bedarfszuweisungen IVW3		5 250,00	5 300,00	-50,00	6 500,00	11 750,00
	Haushaltsrücklagen/Zahlungsmittelreserven		0,00	0,00	0,00	0,00	0,00
	Sonstige Kapitaltransfers und Subventionen		0,00	0,00	0,00	10 471,93	10 471,93
	6/710000+307000 Interessentenbeiträge					10 471,93	10 471,93
	Darlehen		0,00	0,00	0,00	0,00	0,00
	Finanzierungsleasing		0,00	0,00	0,00	0,00	0,00
	Veräußerung langfristiges Vermögen und sonstiges		0,00	0,00	0,00	0,00	0,00
Finanzierungsergebnis 1000006			0,00	0,00	0,00	0,00	0,00
	offene Verbindlichkeiten		0,00				
	offene Forderungen		0,00				

Vorhaben	Vorhabensbezeichnung		RA 2022	VA 2022	RA - VA	RA Vorjahre	RA Gesamt
Konto	Bezeichnung						
1000008	Abwasserbeseitigung (2020 bis 2099)						
	Auszahlungen - Investitionen - Mittelverwendung		45 288,80	57 600,00	-12 311,20	811 158,03	856 446,83
	Anschaffungs- oder Herstellungskosten		45 288,80	57 600,00	-12 311,20	811 158,03	856 446,83
1/851000-004000	Hausanschlüsse		5 072,54	5 000,00	72,54	6 472,82	11 545,36
5/851000-004100	Erschließung neuer Baugründe - BA 17		33 510,44	45 000,00	-11 489,56	391 181,04	424 691,48
5/851000-070000	Leitungskataster		4 131,82	5 000,00	-868,18		4 131,82
5/851000-346000	Tilgung Bankdarlehen BA 04 - Umschuldung					370 000,00	370 000,00
5/851000-729911	Sonstige Zuweisung von Investive an Investive Vorhaben (Abwasserbeseitigung)					31 574,67	31 574,67
1/851100-042000	Betriebsausstattung		2 574,00	2 600,00	-26,00	11 929,50	14 503,50
	Einzahlungen - Finanzierung - Mittelaufbringung		104 548,42	132 400,00	-27 851,58	781 435,73	885 984,15
	Mittel aus Geldfluss aus der operativen Gebarung		0,00	0,00	0,00	216 213,33	216 213,33
6/851000+829960	Sonstige Einnahmen - Überschuss 2019					216 213,33	216 213,33
	Bedarfszuweisungen/KTZ		77 193,00	80 000,00	-2 807,00	0,00	77 193,00
6/851000+301000	Kapitaltransfers von Ländern BA 17, Förderung NÖ-WWF		77 193,00	80 000,00	-2 807,00		77 193,00
	Haushaltsrücklagen/Zahlungsmittelreserven		0,00	0,00	0,00	0,00	0,00
	Sonstige Kapitaltransfers und Subventionen		27 355,42	52 400,00	-25 044,58	45 222,40	72 577,82
6/851000+300000	Kapitaltransfers von Bund BA 17 Barwert KPC		21 939,01	21 900,00	39,01		21 939,01
2/851000+307000	Kanaleinmündungs- und Ergänzungsabgabe		2 677,14	23 500,00	-20 822,86	13 118,54	15 795,68
6/851000+307000	Kanaleinmündungsabgabe		2 739,27	7 000,00	-4 260,73	32 103,86	34 843,13
	Darlehen		0,00	0,00	0,00	520 000,00	520 000,00
124/216	Abwasserbeseitigung BA17					150 000,00	150 000,00
124/217	Kanalbau Darlehen BA 04					370 000,00	370 000,00
	Finanzierungsleasing		0,00	0,00	0,00	0,00	0,00
	Veräußerung langfristiges Vermögen und sonstiges		0,00	0,00	0,00	0,00	0,00
	Finanzierungsergebnis 1000008		59 259,62	74 800,00	-15 540,38	-29 722,30	29 537,32
	offene Verbindlichkeiten		0,00				
	offene Forderungen		0,00				

Vorhaben	Vorhabensbezeichnung		RA 2022	VA 2022	RA - VA	RA Vorjahre	RA Gesamt
Konto	Bezeichnung						
1000009	Abwasserbeseitigung BA 16 - RW (2021 bis 2099)						
Geplante Gesamtkosten:	145 000,00						
Auszahlungen - Investitionen - Mittelverwendung			10 364,83	12 000,00	-1 635,17	132 954,45	143 319,28
Anschaffungs- oder Herstellungskosten			10 364,83	12 000,00	-1 635,17	132 954,45	143 319,28
5/851161-004000	Errichtung Regenwasserkanal Igelschwang - BA 16		10 364,83	12 000,00	-1 635,17	128 723,06	139 087,89
5/851161-004100	Errichtung Regenwasserkanal Hofing - BA 16					4 231,39	4 231,39
Einzahlungen - Finanzierung - Mittelaufbringung			0,00	0,00	0,00	145 000,00	145 000,00
Mittel aus Geldfluss aus der operativen Gebarung			0,00	0,00	0,00	0,00	0,00
Bedarfszuweisungen/KTZ			0,00	0,00	0,00	0,00	0,00
Haushaltsrücklagen/Zahlungsmittelreserven			0,00	0,00	0,00	0,00	0,00
Sonstige Kapitaltransfers und Subventionen			0,00	0,00	0,00	0,00	0,00
Darlehen			0,00	0,00	0,00	145 000,00	145 000,00
124/219	Abwasserbeseitigung BA16 - RW Igelschwang					145 000,00	145 000,00
Finanzierungsleasing			0,00	0,00	0,00	0,00	0,00
Veräußerung langfristiges Vermögen und sonstiges			0,00	0,00	0,00	0,00	0,00
Finanzierungsergebnis 1000009			-10 364,83	-12 000,00	1 635,17	12 045,55	1 680,72
offene Verbindlichkeiten			0,00				
offene Forderungen			0,00				

Vorhaben	Vorhabensbezeichnung		RA 2022	VA 2022	RA - VA	RA Vorjahre	RA Gesamt
Konto	Bezeichnung						
1000011	Freizeiteinrichtungen (2020 bis 2099)						
	Auszahlungen - Investitionen - Mittelverwendung		144 742,68	144 800,00	-57,32	897 712,19	1 042 454,87
	Anschaffungs- oder Herstellungskosten		144 742,68	144 800,00	-57,32	897 712,19	1 042 454,87
	5/262000-010000	Errichtung Clubgebäude	3 175,39	3 200,00	-24,61	739 279,48	742 454,87
	5/262000-346000	Investitionsdarlehen von Finanzunternehmen	141 567,29	141 600,00	-32,71	158 432,71	300 000,00
	Einzahlungen - Finanzierung - Mittelaufbringung		144 742,68	144 800,00	-57,32	897 712,19	1 042 454,87
	Mittel aus Geldfluss aus der operativen Gebarung		34 742,68	29 800,00	4 942,68	0,00	34 742,68
	6/262000+829910	Zuführung von operativer an investive Gebarung	34 742,68	29 800,00	4 942,68		34 742,68
	Bedarfszuweisungen/KTZ		110 000,00	110 000,00	0,00	290 000,00	400 000,00
	6/262000+301000	Kapitaltransfers Land NÖ	10 000,00	10 000,00		60 000,00	70 000,00
	6/262000+871000	Kapitaltransfers aus Gemeinde-Bedarfszuweisungsmittel	100 000,00	100 000,00		230 000,00	330 000,00
	Haushaltsrücklagen/Zahlungsmittelreserven		0,00	0,00	0,00	219 212,19	219 212,19
	6/262000+894001	Entnahmen von zweckgebundenen Haushaltsrücklagen				219 212,19	219 212,19
	Sonstige Kapitaltransfers und Subventionen		0,00	5 000,00	-5 000,00	88 500,00	88 500,00
	6/262000+307000	Kapitaltransfers von privaten Haushalten - Eigenmittel		5 000,00	-5 000,00	38 500,00	38 500,00
	6/262000+307100	Kapitaltransfers von privaten Haushalten - Eigenleistung Verein				50 000,00	50 000,00
	Darlehen		0,00	0,00	0,00	300 000,00	300 000,00
	124/218	Fußball - Errichtung Clubgebäude				300 000,00	300 000,00
	Finanzierungsleasing		0,00	0,00	0,00	0,00	0,00
	Veräußerung langfristiges Vermögen und sonstiges		0,00	0,00	0,00	0,00	0,00
Finanzierungsergebnis 1000011			0,00	0,00	0,00	0,00	0,00
	offene Verbindlichkeiten		0,00				
	offene Forderungen		5 000,00				

Vorhaben	Vorhabensbezeichnung		RA 2022	VA 2022	RA - VA	RA Vorjahre	RA Gesamt
Konto	Bezeichnung						
1000012	Grundbesitz (Erwerb und Verkauf) (2020 bis 2099)						
	Auszahlungen - Investitionen - Mittelverwendung		0,00	0,00	0,00	108 162,64	108 162,64
	Anschaffungs- oder Herstellungskosten		0,00	0,00	0,00	108 162,64	108 162,64
	5/840000-001000	Ankauf von Grundstücken				47 133,58	47 133,58
	5/840000-729911	Sonstige Zuweisungen von Investive an Investive Vorhaben				61 029,06	61 029,06
	Einzahlungen - Finanzierung - Mittelaufbringung		0,00	0,00	0,00	108 162,64	108 162,64
	Mittel aus Geldfluss aus der operativen Gebarung		0,00	0,00	0,00	68 000,00	68 000,00
	6/840000+001000	Verkauf von Grundstücken				68 000,00	68 000,00
	Bedarfszuweisungen/KTZ		0,00	0,00	0,00	0,00	0,00
	Haushaltsrücklagen/Zahlungsmittelreserven		0,00	0,00	0,00	0,00	0,00
	Sonstige Kapitaltransfers und Subventionen		0,00	0,00	0,00	0,00	0,00
	Darlehen		0,00	0,00	0,00	0,00	0,00
	Finanzierungsleasing		0,00	0,00	0,00	0,00	0,00
	Veräußerung langfristiges Vermögen und sonstiges		0,00	0,00	0,00	40 162,64	40 162,64
	6/840000+801000	Veräußerungen von Grundstücken				40 162,64	40 162,64
Finanzierungsergebnis 1000012			0,00	0,00	0,00	0,00	0,00
	offene Verbindlichkeiten		0,00				
	offene Forderungen		0,00				

Vorhaben	Vorhabensbezeichnung		RA 2022	VA 2022	RA - VA	RA Vorjahre	RA Gesamt
Konto	Bezeichnung						
1000013	Bauhof (2020 bis 2099)						
	Auszahlungen - Investitionen - Mittelverwendung		0,00	0,00	0,00	43 949,70	43 949,70
	Anschaffungs- oder Herstellungskosten		0,00	0,00	0,00	43 949,70	43 949,70
	5/821000-040000	Fahrzeuge				43 949,70	43 949,70
	Einzahlungen - Finanzierung - Mittelaufbringung		0,00	0,00	0,00	43 949,70	43 949,70
	Mittel aus Geldfluss aus der operativen Gebarung		0,00	0,00	0,00	11 949,70	11 949,70
	6/821000+829910	Zuführung von operativer an investive Gebarung				11 949,70	11 949,70
	Bedarfszuweisungen/KTZ		0,00	0,00	0,00	20 000,00	20 000,00
	6/821000+871000	Kapitaltransfers aus Gemeinde-Bedarfszuweisungsmittel				20 000,00	20 000,00
	Haushaltsrücklagen/Zahlungsmittelreserven		0,00	0,00	0,00	0,00	0,00
	Sonstige Kapitaltransfers und Subventionen		0,00	0,00	0,00	0,00	0,00
	Darlehen		0,00	0,00	0,00	0,00	0,00
	Finanzierungsleasing		0,00	0,00	0,00	0,00	0,00
	Veräußerung langfristiges Vermögen und sonstiges		0,00	0,00	0,00	12 000,00	12 000,00
	6/821000+803000	Veräußerungen von technischen Anlagen, Fahrzeugen und Maschinen				12 000,00	12 000,00
Finanzierungsergebnis 1000013			0,00	0,00	0,00	0,00	0,00
	offene Verbindlichkeiten		0,00				
	offene Forderungen		0,00				

Vorhaben	Vorhabensbezeichnung		RA 2022	VA 2022	RA - VA	RA Vorjahre	RA Gesamt
Konto	Bezeichnung						
1000018	Altstoffsammelzentrum (2020 bis 2099)						
	Auszahlungen - Investitionen - Mittelverwendung		0,00	0,00	0,00	31 274,92	31 274,92
	Anschaffungs- oder Herstellungskosten		0,00	0,00	0,00	31 274,92	31 274,92
	5/852000-010000 Gebäude und Bauten					31 274,92	31 274,92
	Einzahlungen - Finanzierung - Mittelaufbringung		0,00	0,00	0,00	31 274,92	31 274,92
	Mittel aus Geldfluss aus der operativen Gebarung		0,00	0,00	0,00	31 274,92	31 274,92
	6/852000+829911 Sonstige Zuwendung von Investive an Investive Vorhaben (Grundbesitz)					31 274,92	31 274,92
	Bedarfszuweisungen/KTZ		0,00	0,00	0,00	0,00	0,00
	Haushaltsrücklagen/Zahlungsmittelreserven		0,00	0,00	0,00	0,00	0,00
	Sonstige Kapitaltransfers und Subventionen		0,00	0,00	0,00	0,00	0,00
	Darlehen		0,00	0,00	0,00	0,00	0,00
	Finanzierungsleasing		0,00	0,00	0,00	0,00	0,00
	Veräußerung langfristiges Vermögen und sonstiges		0,00	0,00	0,00	0,00	0,00
Finanzierungsergebnis 1000018			0,00	0,00	0,00	0,00	0,00
	offene Verbindlichkeiten		0,00				
	offene Forderungen		0,00				

Vorhaben	Vorhabensbezeichnung		RA 2022	VA 2022	RA - VA	RA Vorjahre	RA Gesamt
Konto	Bezeichnung						
1000028	Wasserversorgung (2020 bis 2099)						
	Auszahlungen - Investitionen - Mittelverwendung		56 304,50	85 600,00	-29 295,50	557 338,32	613 642,82
	Anschaffungs- oder Herstellungskosten		56 304,50	85 600,00	-29 295,50	557 338,32	613 642,82
	1/850000-004000 Erweiterung der Wasserversorgung		4 338,09	5 000,00	-661,91	5 631,69	9 969,78
	5/850000-004100 Aufschließung Forstgartenweg, Titusstraße BA 06					1 795,73	1 795,73
	5/850000-004400 Wasserversorgung BA 07		50 716,19	60 700,00	-9 983,81	521 015,53	571 731,72
	5/850000-020000 Anschaffung Notstromversorgung			15 000,00	-15 000,00		
	1/850000-042000 Betriebsausstattung			1 900,00	-1 900,00		
	5/850000-070000 Trinkwasserplan					28 895,37	28 895,37
	5/850000-070100 Leitungskataster		1 250,22	3 000,00	-1 749,78		1 250,22
	Einzahlungen - Finanzierung - Mittelaufbringung		24 221,58	63 800,00	-39 578,42	579 154,95	603 376,53
	Mittel aus Geldfluss aus der operativen Gebarung		0,00	20 000,00	-20 000,00	76 203,97	76 203,97
	6/850000+829910 Zuführung von operativer an investive Gebarung			20 000,00	-20 000,00		
	6/850000+829911 Sonstige Zuweisung von Investiven an Investive Vorhaben (WVA)					3 727,78	3 727,78
	6/850000+829960 Sonstige Einnahmen - Überschuss 2019					72 476,19	72 476,19
	Bedarfszuweisungen/KTZ		11 558,00	14 600,00	-3 042,00	0,00	11 558,00
	6/850000+301000 Kapitaltransfers Land NÖ		11 558,00	14 600,00	-3 042,00		11 558,00
	Haushaltsrücklagen/Zahlungsmittelreserven		0,00	0,00	0,00	0,00	0,00
	Sonstige Kapitaltransfers und Subventionen		12 663,58	29 200,00	-16 536,42	52 950,98	65 614,56
	6/850000+300000 Förderung Bund - Notstromversorgung			1 500,00	-1 500,00		
	6/850000+300500 Förderung Bund - BA 06					6 782,04	6 782,04
	2/850000+307000 Wasseranschluss- und Ergänzungsabgabe		9 165,80	15 400,00	-6 234,20	5 705,84	14 871,64
	6/850000+307000 Wasseranschluss- und Ergänzungsabgabe		3 497,78	12 300,00	-8 802,22	40 463,10	43 960,88
	Darlehen		0,00	0,00	0,00	450 000,00	450 000,00
	124/215 Wasserversorgung BA 07					450 000,00	450 000,00
	Finanzierungsleasing		0,00	0,00	0,00	0,00	0,00
	Veräußerung langfristiges Vermögen und sonstiges		0,00	0,00	0,00	0,00	0,00
	Finanzierungsergebnis 1000028		-32 082,92	-21 800,00	-10 282,92	21 816,63	-10 266,29
	offene Verbindlichkeiten		0,00				
	offene Forderungen		0,00				

Vorhaben	Vorhabensbezeichnung		RA 2022	VA 2022	RA - VA	RA Vorjahre	RA Gesamt
Konto	Bezeichnung						
1840000	Grundbesitz - Projekt Krautäcker (2020 bis 2099)						
	Auszahlungen - Investitionen - Mittelverwendung		760 134,01	950 000,00	-189 865,99	6 558,00	766 692,01
	Anschaffungs- oder Herstellungskosten		760 134,01	950 000,00	-189 865,99	6 558,00	766 692,01
	5/840100-001000	Ankauf von Grundstücken inkl. Nebenkosten	759 623,25	950 000,00	-190 376,75	6 558,00	766 181,25
	5/840100-729910	Rückführung an operative Gebarung - Krautäcker	510,76		510,76		510,76
	Einzahlungen - Finanzierung - Mittelaufbringung		800 510,76	950 000,00	-149 489,24	6 558,00	807 068,76
	Mittel aus Geldfluss aus der operativen Gebarung		0,00	0,00	0,00	6 558,00	6 558,00
	6/840100+829910	Zuführung von operativer an investive Gebarung				6 558,00	6 558,00
	Bedarfszuweisungen/KTZ		0,00	0,00	0,00	0,00	0,00
	Haushaltsrücklagen/Zahlungsmittelreserven		0,00	0,00	0,00	0,00	0,00
	Sonstige Kapitaltransfers und Subventionen		0,00	0,00	0,00	0,00	0,00
	Darlehen		800 510,76	950 000,00	-149 489,24	0,00	800 510,76
	124/223	Grundankauf - Krautäcker - Wohnraumschaffung	800 510,76	950 000,00	-149 489,24		800 510,76
	Finanzierungsleasing		0,00	0,00	0,00	0,00	0,00
	Veräußerung langfristiges Vermögen und sonstiges		0,00	0,00	0,00	0,00	0,00
Finanzierungsergebnis 1840000			40 376,75	0,00	40 376,75	0,00	40 376,75
	offene Verbindlichkeiten		8 444,70				
	offene Forderungen		0,00				

Vorhaben	Vorhabensbezeichnung		RA 2022	VA 2022	RA - VA	RA Vorjahre	RA Gesamt
Konto	Bezeichnung						
1000003	Kunst, Kultur, Kultus (2020 bis 2099)						
	Auszahlungen - Investitionen - Mittelverwendung		0,00	0,00	0,00	500,00	500,00
	Anschaffungs- oder Herstellungskosten		0,00	0,00	0,00	500,00	500,00
	5/362000-729911	Sonstige Zuweisung von Investive Vorhaben an Investive Vorhaben (Breitbandinternet)				500,00	500,00
	Einzahlungen - Finanzierung - Mittelaufbringung		0,00	0,00	0,00	500,00	500,00
	Mittel aus Geldfluss aus der operativen Gebarung		0,00	0,00	0,00	0,00	0,00
	Bedarfszuweisungen/KTZ		0,00	0,00	0,00	0,00	0,00
	Haushaltsrücklagen/Zahlungsmittelreserven		0,00	0,00	0,00	0,00	0,00
	Sonstige Kapitaltransfers und Subventionen		0,00	0,00	0,00	500,00	500,00
	6/362000+860000	Transfers von Bund, Bundesfonds und Bundeskammern				500,00	500,00
	Darlehen		0,00	0,00	0,00	0,00	0,00
	Finanzierungsleasing		0,00	0,00	0,00	0,00	0,00
	Veräußerung langfristiges Vermögen und sonstiges		0,00	0,00	0,00	0,00	0,00
Finanzierungsergebnis 1000003			0,00	0,00	0,00	0,00	0,00
	offene Verbindlichkeiten		0,00				
	offene Forderungen		0,00				

Vorhaben	Vorhabensbezeichnung		RA 2022	VA 2022	RA - VA	RA Vorjahre	RA Gesamt
Konto	Bezeichnung						
2200000	sonstige Investitionen (2020 bis 2099)						
	Auszahlungen - Investitionen - Mittelverwendung		54 973,74	65 500,00	-10 526,26	109 589,91	164 563,65
	Anschaffungs- oder Herstellungskosten		54 973,74	65 500,00	-10 526,26	109 589,91	164 563,65
1/010000-042000	Amtsausstattung		10 273,07	15 000,00	-4 726,93	7 413,67	17 686,74
1/010000-070000	Softwarelizenzen		1 555,84	2 400,00	-844,16	551,23	2 107,07
1/029000-042000	Amtsausstattung		10 484,62	11 500,00	-1 015,38	3 405,45	13 890,07
1/211000-042000	Schulmöbel, Betriebsausstattung		12 377,05	13 000,00	-622,95	17 631,15	30 008,20
1/212000-042000	Betriebsausstattung		851,96	1 000,00	-148,04	5 088,37	5 940,33
1/240000-042000	Betriebsausstattung					2 311,07	2 311,07
1/273000-042000	Amts-, Betriebs- und Geschäftsausstattung		1 140,00	1 400,00	-260,00	1 372,80	2 512,80
1/273000-070000	Softwarelizenzen		1 321,95	1 600,00	-278,05		1 321,95
1/612000-050000	Tempomessanlage		1 616,41	1 700,00	-83,59		1 616,41
1/640000-005000	Ankauf von Verkehrszeichen, -spiegeln		2 438,57	2 600,00	-161,43	837,78	3 276,35
1/815100-006000	Sonst. Spielplatzeinrichtungen		7 587,52	7 600,00	-12,48	1 431,20	9 018,72
1/820000-040000	Fahrzeuge					22 624,79	22 624,79
1/820000-042000	Betriebsausstattung		1 207,67	3 000,00	-1 792,33	7 629,40	8 837,07
1/820000-050000	Dieseltanks		4 119,08	4 700,00	-580,92		4 119,08
1/840000-001000	Ankauf von Grundstücken					3 839,00	3 839,00
1/914000-082000	Sonstige Beteiligungen - Wirtschaftsraum Amstetten GmbH					35 454,00	35 454,00
	Einzahlungen - Finanzierung - Mittelaufbringung		0,00	0,00	0,00	0,00	0,00
	Mittel aus Geldfluss aus der operativen Gebarung		0,00	0,00	0,00	0,00	0,00
	Bedarfszuweisungen/KTZ		0,00	0,00	0,00	0,00	0,00
	Haushaltsrücklagen/Zahlungsmittelreserven		0,00	0,00	0,00	0,00	0,00
	Sonstige Kapitaltransfers und Subventionen		0,00	0,00	0,00	0,00	0,00
	Darlehen		0,00	0,00	0,00	0,00	0,00
	Finanzierungsleasing		0,00	0,00	0,00	0,00	0,00
	Veräußerung langfristiges Vermögen und sonstiges		0,00	0,00	0,00	0,00	0,00
Finanzierungsergebnis 2200000			-54 973,74	-65 500,00	10 526,26	-109 589,91	-164 563,65
offene Verbindlichkeiten			0,00				
offene Forderungen			0,00				

Salden Finanzierungsergebnisse		RA 2022	VA 2022	RA - VA	RA Vorjahre	RA Gesamt
1185008	Wasserversorgung - BA 08 (2021 bis 2099)					
	Auszahlungen - Investitionen - Mittelverwendung	50 700,93	51 400,00	-699,07	39 623,17	90 324,10
	Einzahlungen - Finanzierung - Mittelherkunft	0,00	0,00	0,00	91 000,00	91 000,00
		-50 700,93	-51 400,00	699,07	51 376,83	675,90
	offene Verbindlichkeiten	0,00				
	offene Forderungen	0,00				
1185116	Abwasserbeseitigung BA 16 (2021 bis 2099)					
	Auszahlungen - Investitionen - Mittelverwendung	83 743,26	137 100,00	-53 356,74	4 887,06	88 630,32
	Einzahlungen - Finanzierung - Mittelherkunft	0,00	0,00	0,00	142 000,00	142 000,00
		-83 743,26	-137 100,00	53 356,74	137 112,94	53 369,68
	offene Verbindlichkeiten	0,00				
	offene Forderungen	0,00				
1240200	Kindergarten 5. Gruppe Provisorium u. Neubau (2020 bis 2099)					
	Auszahlungen - Investitionen - Mittelverwendung	750 371,13	960 000,00	-209 628,87	307 853,33	1 058 224,46
	Einzahlungen - Finanzierung - Mittelherkunft	750 371,13	960 000,00	-209 628,87	307 853,33	1 058 224,46
		0,00	0,00	0,00	0,00	0,00
	offene Verbindlichkeiten	0,00				
	offene Forderungen	0,00				
1522100	Reinhaltung der Luft - Elektromobilität (2021 bis 2099)					
	Auszahlungen - Investitionen - Mittelverwendung	0,00	0,00	0,00	42 735,37	42 735,37
	Einzahlungen - Finanzierung - Mittelherkunft	0,00	0,00	0,00	42 735,37	42 735,37
		0,00	0,00	0,00	0,00	0,00
	offene Verbindlichkeiten	0,00				
	offene Forderungen	0,00				
1859000	Breitbandinternet (2020 bis 2099)					
	Auszahlungen - Investitionen - Mittelverwendung	7 000,35	7 000,00	0,35	70 150,64	77 150,99
	Einzahlungen - Finanzierung - Mittelherkunft	7 000,35	7 000,00	0,35	70 150,64	77 150,99
		0,00	0,00	0,00	0,00	0,00
	offene Verbindlichkeiten	0,00				
	offene Forderungen	0,00				
1000004	Straßen- und Wegebau (2020 bis 2099)					
	Auszahlungen - Investitionen - Mittelverwendung	95 786,90	101 200,00	-5 413,10	543 257,49	639 044,39
	Einzahlungen - Finanzierung - Mittelherkunft	192 900,00	180 000,00	12 900,00	572 679,06	765 579,06
		97 113,10	78 800,00	18 313,10	29 421,57	126 534,67
	offene Verbindlichkeiten	0,00				
	offene Forderungen	0,00				

Salden Finanzierungsergebnisse		RA 2022	VA 2022	RA - VA	RA Vorjahre	RA Gesamt
1000006	Güterwegerhaltung (2020 bis 2099)					
	Auszahlungen - Investitionen - Mittelverwendung	30 049,11	30 000,00	49,11	47 003,36	77 052,47
	Einzahlungen - Finanzierung - Mittelherkunft	30 049,11	30 000,00	49,11	47 003,36	77 052,47
		0,00	0,00	0,00	0,00	0,00
	offene Verbindlichkeiten	0,00				
	offene Forderungen	0,00				
1000008	Abwasserbeseitigung (2020 bis 2099)					
	Auszahlungen - Investitionen - Mittelverwendung	45 288,80	57 600,00	-12 311,20	811 158,03	856 446,83
	Einzahlungen - Finanzierung - Mittelherkunft	104 548,42	132 400,00	-27 851,58	781 435,73	885 984,15
		59 259,62	74 800,00	-15 540,38	-29 722,30	29 537,32
	offene Verbindlichkeiten	0,00				
	offene Forderungen	0,00				
1000009	Abwasserbeseitigung BA 16 - RW (2021 bis 2099)					
	Auszahlungen - Investitionen - Mittelverwendung	10 364,83	12 000,00	-1 635,17	132 954,45	143 319,28
	Einzahlungen - Finanzierung - Mittelherkunft	0,00	0,00	0,00	145 000,00	145 000,00
		-10 364,83	-12 000,00	1 635,17	12 045,55	1 680,72
	offene Verbindlichkeiten	0,00				
	offene Forderungen	0,00				
1000011	Freizeiteinrichtungen (2020 bis 2099)					
	Auszahlungen - Investitionen - Mittelverwendung	144 742,68	144 800,00	-57,32	897 712,19	1 042 454,87
	Einzahlungen - Finanzierung - Mittelherkunft	144 742,68	144 800,00	-57,32	897 712,19	1 042 454,87
		0,00	0,00	0,00	0,00	0,00
	offene Verbindlichkeiten	0,00				
	offene Forderungen	5 000,00				
1000012	Grundbesitz (Erwerb und Verkauf) (2020 bis 2099)					
	Auszahlungen - Investitionen - Mittelverwendung	0,00	0,00	0,00	108 162,64	108 162,64
	Einzahlungen - Finanzierung - Mittelherkunft	0,00	0,00	0,00	108 162,64	108 162,64
		0,00	0,00	0,00	0,00	0,00
	offene Verbindlichkeiten	0,00				
	offene Forderungen	0,00				
1000013	Bauhof (2020 bis 2099)					
	Auszahlungen - Investitionen - Mittelverwendung	0,00	0,00	0,00	43 949,70	43 949,70
	Einzahlungen - Finanzierung - Mittelherkunft	0,00	0,00	0,00	43 949,70	43 949,70
		0,00	0,00	0,00	0,00	0,00
	offene Verbindlichkeiten	0,00				
	offene Forderungen	0,00				

Salden Finanzierungsergebnisse		RA 2022	VA 2022	RA - VA	RA Vorjahre	RA Gesamt
1000018	Altstoffsammelzentrum (2020 bis 2099)					
	Auszahlungen - Investitionen - Mittelverwendung	0,00	0,00	0,00	31 274,92	31 274,92
	Einzahlungen - Finanzierung - Mittelherkunft	0,00	0,00	0,00	31 274,92	31 274,92
		0,00	0,00	0,00	0,00	0,00
	offene Verbindlichkeiten	0,00				
	offene Forderungen	0,00				
1000028	Wasserversorgung (2020 bis 2099)					
	Auszahlungen - Investitionen - Mittelverwendung	56 304,50	85 600,00	-29 295,50	557 338,32	613 642,82
	Einzahlungen - Finanzierung - Mittelherkunft	24 221,58	63 800,00	-39 578,42	579 154,95	603 376,53
		-32 082,92	-21 800,00	-10 282,92	21 816,63	-10 266,29
	offene Verbindlichkeiten	0,00				
	offene Forderungen	0,00				
1840000	Grundbesitz - Projekt Krautäcker (2020 bis 2099)					
	Auszahlungen - Investitionen - Mittelverwendung	760 134,01	950 000,00	-189 865,99	6 558,00	766 692,01
	Einzahlungen - Finanzierung - Mittelherkunft	800 510,76	950 000,00	-149 489,24	6 558,00	807 068,76
		40 376,75	0,00	40 376,75	0,00	40 376,75
	offene Verbindlichkeiten	8 444,70				
	offene Forderungen	0,00				
1000003	Kunst, Kultur, Kultus (2020 bis 2099)					
	Auszahlungen - Investitionen - Mittelverwendung	0,00	0,00	0,00	500,00	500,00
	Einzahlungen - Finanzierung - Mittelherkunft	0,00	0,00	0,00	500,00	500,00
		0,00	0,00	0,00	0,00	0,00
	offene Verbindlichkeiten	0,00				
	offene Forderungen	0,00				
Saldo Investive Einzelvorhaben		19 857,53	-68 700,00	88 557,53	222 051,22	241 908,75
	offene Verbindlichkeiten	8 444,70				
	offene Forderungen	5 000,00				

Salden Finanzierungsergebnisse	RA 2022	VA 2022	RA - VA	RA Vorjahre	RA Gesamt
2200000 sonstige Investitionen (2020 bis 2099)					
Auszahlungen - Investitionen - Mittelverwendung	54 973,74	65 500,00	-10 526,26	109 589,91	164 563,65
Einzahlungen - Finanzierung - Mittelherkunft	0,00	0,00	0,00	0,00	0,00
	-54 973,74	-65 500,00	10 526,26	-109 589,91	-164 563,65
offene Verbindlichkeiten	0,00				
offene Forderungen	0,00				
Saldo Sonstige Investitionen	-54 973,74	-65 500,00	10 526,26	-109 589,91	-164 563,65
offene Verbindlichkeiten	0,00				
offene Forderungen	0,00				
Saldo der gesamten Investitionstätigkeit	-35 116,21	-134 200,00	99 083,79	112 461,31	77 345,10
offene Verbindlichkeiten	8 444,70				
offene Forderungen	5 000,00				

Nachweis Kundenforderungen

Konto	Bezeichnung	Saldo Brutto 31.12.2021	Saldo Brutto 31.12.2022	Netto	USt
	Nicht voranschlagswirksame Gebarung				
0/000000+361000	Bundesgebühren	7,20	71,60	71,60	0,00
0/000000+369310	Diverses Verwahrgeld Essensmarken	622,20	684,00	684,00	0,00
	Summe Nicht voranschlagswirksame Gebarung	629,40	755,60	755,60	0,00
	080000 Pensionen				
2/080000+829000	Erträge Abfertigungs- und Pensionsversicherungen	71 789,03	70 172,27	70 172,27	0,00
	Summe 080000 Pensionen	71 789,03	70 172,27	70 172,27	0,00
	232000 Nachmittagsbetreuung				
2/232000+827000	Kostenersatz d. Eltern Nachmittagsbetreuung VS+HS	1 414,40	1 595,40	1 595,40	0,00
	Summe 232000 Nachmittagsbetreuung	1 414,40	1 595,40	1 595,40	0,00
	240000 Kindergarten				
2/240000+827000	Ersatz f. Nachmittagsbetreuung	1 315,00	875,00	774,35	100,65
2/240000+828000	Rückersätze von Aufwendungen - Elternbeiträge	1 844,76	944,76	836,07	108,69
2/240000+829000	Sonstige Erträge - Ersätze für Beförderung von Kindern	1 386,00	586,00	518,58	67,42
	Summe 240000 Kindergarten	4 545,76	2 405,76	2 129,00	276,76
	262000 Sportplätze				
2/262000+828000	Rückersätze von Aufwendungen	0,00	10 600,00	10 600,00	0,00
6/262000+307000	Kapitaltransfers von privaten Haushalten - Eigenmittel	0,00	5 000,00	5 000,00	0,00
	Summe 262000 Sportplätze	0,00	15 600,00	15 600,00	0,00
	850000 Wasserversorgung				
2/850000+852100	Bereitstellungsgebühren	220,41	212,40	193,09	19,31
2/850000+852200	Wasserbezugsgebühren	3 288,23	3 226,45	2 933,13	293,32
	Summe 850000 Wasserversorgung	3 508,64	3 438,85	3 126,22	312,63
	851000 Abwasserbeseitigung				
2/851000+300000	Kapitaltransfers von Bund BA 03 - Barwert KPC	8 669,85	4 155,39	4 155,39	0,00
2/851000+300100	Kapitaltransfers von Bund BA 04 - Barwert KPC	95 039,40	65 707,64	65 707,64	0,00
2/851000+300200	Kapitaltransfers von Bund BA 05 - Barwert KPC	38 478,73	31 216,02	31 216,02	0,00
2/851000+852100	Kanalbenutzungsgebühren	17 331,86	17 468,40	15 880,36	1 588,04
	Summe 851000 Abwasserbeseitigung	159 519,84	118 547,45	116 959,41	1 588,04

Konto	Bezeichnung	Saldo Brutto 31.12.2021	Saldo Brutto 31.12.2022	Netto	USt
851120	Abwasserbeseitigung BA 12				
2/851120+300000	Kapitaltransfers von Bund BA 12 - Barwert KPC	22 683,29	20 486,31	20 486,31	0,00
	Summe 851120 Abwasserbeseitigung BA 12	22 683,29	20 486,31	20 486,31	0,00
851300	Abwasserbeseitigung BA 13				
2/851300+300000	Kapitaltransfers von Bund BA 13 - Barwert KPC	62 031,67	56 546,89	56 546,89	0,00
	Summe 851300 Abwasserbeseitigung BA 13	62 031,67	56 546,89	56 546,89	0,00
912000	Rücklagen				
2/912000+829000	Erträge Abfertigungsversicherung Allgemein	44 095,46	48 285,11	48 285,11	0,00
	Summe 912000 Rücklagen	44 095,46	48 285,11	48 285,11	0,00
920000	Ausschließliche Gemeindeabgaben				
2/920000+830000	Grundsteuer A	-346,03	-234,56	-234,56	0,00
2/920000+831000	Grundsteuer B	2 244,94	2 292,90	2 292,90	0,00
2/920000+833000	Kommunalsteuer	-5 398,12	-4 257,39	-4 257,39	0,00
2/920000+841000	Gebrauchsabgabe	0,10	399,70	399,70	0,00
2/920000+850000	Aufschließungsabgaben	1 937,25	19 485,57	19 485,57	0,00
2/920000+856000	Gemeindeverwaltungsabgaben	0,00	213,50	213,50	0,00
2/920000+856100	Verwaltungsabgaben Standesamt	2,10	4,20	4,20	0,00
2/920000+856300	Totenbeschauegebühren	121,00	438,00	438,00	0,00
	Summe 920000 Ausschließliche Gemeindeabgaben	-1 438,76	18 341,92	18 341,92	0,00
921000	Zwischen Ländern und Gemeinden geteilte Abgaben				
2/921000+834000	Nächtigungstaxe	-2,98	0,00	0,00	0,00
2/921000+834100	Interessentenbeiträge	161,20	161,20	161,20	0,00
	Summe 921000 Zwischen Ländern und Gemeinden geteilte Abgaben	158,22	161,20	161,20	0,00
	Gesamt	Brutto	Brutto	Netto	USt
		31.12.2021	31.12.2022		
		368 936,95	356 336,76	354 159,33	2 177,43

Forderungen

Konto	Bezeichnung	Saldo lt. Konto	Saldo lt. Konto	Offen	Differenz
		31.12.2021	31.12.2022		
230000	Kurzfristige Forderungen aus Lieferungen und Leistungen	6 712,66	20 535,16	20 535,16	0,00
231000	Langfristige Forderungen aus Lieferungen und Leistungen	115 884,49	118 457,38	118 457,38	0,00
233000	Forderungen aus Abgaben	19 436,86	39 231,97	39 231,97	0,00
284000	Sonstige langfristige Forderungen-KPC	226 902,94	178 112,25	178 112,25	0,00
Summe		368 936,95	356 336,76	356 336,76	0,00

Nachweis Lieferantenverbindlichkeiten

Konto	Bezeichnung	Saldo Brutto 31.12.2021	Saldo Brutto 31.12.2022	Netto	USt
Nicht voranschlagswirksame Gebarung					
0/000000+270000	Ust-Vorsteuer	38 767,64	32 524,77	32 524,77	0,00
9/000000-360000	Ust-Mehrwertsteuer	13 491,88	15 366,34	15 366,34	0,00
9/000000-362000	Lohnsteuer	14 678,59	8 354,50	8 354,50	0,00
9/000000-362100	BVA-Aktive Beamte	14 203,96	0,00	0,00	0,00
9/000000-362400	Finanzamt - DB (FBAF)	3 316,55	1 898,83	1 898,83	0,00
9/000000-362710	Mitarbeitervorsorgeversicherung BVA	402,92	0,00	0,00	0,00
Summe Nicht voranschlagswirksame Gebarung		7 326,26	-6 905,10	-6 905,10	0,00
031000 Raumordnung und Raumplanung					
1/031000-728000	Flächenwidmungsplan-Änderungen	0,00	5 490,96	5 490,96	0,00
Summe 031000 Raumordnung und Raumplanung		0,00	5 490,96	5 490,96	0,00
840100 Grundbesitz - Krautäcker					
5/840100-001000	Ankauf von Grundstücken inkl. Nebenkosten	0,00	8 444,70	8 444,70	0,00
Summe 840100 Grundbesitz - Krautäcker		0,00	8 444,70	8 444,70	0,00
Gesamt		Brutto 31.12.2021 7 326,26	Brutto 31.12.2022 7 030,56	Netto 7 030,56	USt 0,00

Verbindlichkeiten

Konto	Bezeichnung	Saldo lt. Konto 31.12.2021	Saldo lt. Konto 31.12.2022	Offen	Differenz
331000	Kurzfristige Verbindlichkeiten aus Lieferungen und Leistungen	0,00	13 935,66	13 935,66	0,00
332000	Langfristige Verbindlichkeiten aus Lieferungen und Leistungen	0,00	0,00	0,00	0,00
333000	Kurzfristige Verbindlichkeiten aus Abgaben	7 326,26	-6 905,10	-6 905,10	0,00
Summe		7 326,26	7 030,56	7 030,56	0,00

Nettovermögensveränderungsrechnung (Anlage 1d)

Nettovermögensveränderungsrechnung	Saldo der Eröffnungsbilanz	Kumuliertes Nettoergebnis	Haushalts-rücklagen	Neubewertungs-rücklagen	Fremdwährungs-umrechnungs-rücklagen	Summe Nettovermögen
Nettovermögen zum 31.12.2021	3 591 019,00	1 289 886,70	5 694 968,58	0,00	0,00	10 575 874,28
1. Änderungen der Ansatz- und Bewertungsmethoden	0,00	0,00	XXXXXXXXXXXXXX	0,00	0,00	0,00
2. Nacherfassung von Vermögenswerten	0,00	0,00	0,00	0,00	0,00	0,00
3. Änderung der erstmaligen Eröffnungsbilanz (gem. § 38 Abs. 8)	0,00	0,00	0,00	0,00	0,00	0,00
Angepasstes Nettovermögen zum 31.12.2021	3 591 019,00	1 289 886,70	5 694 968,58	0,00	0,00	10 575 874,28
4. Veränderung aus der Bewertung von zur Veräußerung verfügbarer Finanzinstrumente	XXXXXXXXXXXXXX	XXXXXXXXXXXXXX	XXXXXXXXXXXXXX	0,00	XXXXXXXXXXXXXX	0,00
5. Veränderung aus der Bewertung von Beteiligungen	XXXXXXXXXXXXXX	XXXXXXXXXXXXXX	XXXXXXXXXXXXXX	0,00	XXXXXXXXXXXXXX	0,00
6. Veränderung aus der Umrechnung von Vermögen und Fremdmittel in fremder Währung	XXXXXXXXXXXXXX	XXXXXXXXXXXXXX	XXXXXXXXXXXXXX	XXXXXXXXXXXXXX	0,00	0,00
Summe Nettoveränderung, die nicht in die Ergebnisrechnung eingegangen ist						
7. Nettoergebnis des Finanzjahres (SA0)	XXXXXXXXXXXXXX	801 706,29	XXXXXXXXXXXXXX	XXXXXXXXXXXXXX	XXXXXXXXXXXXXX	801 706,29
8. Zuweisung und Entnahmen von Haushaltsrücklagen (SU23)	XXXXXXXXXXXXXX	247 757,25	-247 757,25	XXXXXXXXXXXXXX	XXXXXXXXXXXXXX	0,00
Nettovermögen zum 31.12.2022	3 591 019,00	2 339 350,24	5 447 211,33	0,00	0,00	11 377 580,57

Nachweis über Transferzahlungen (Anlage 6a)

Haushaltskonto	Bezeichnung Ansatz	Bezeichnung Post	Summe Einzahlungen	Summe Auszahlungen
Transferzahlungen von/an Bund, Bundesfonds, Bundeskammern				
Gesamtsumme Transferzahlungen von/an Bund, Bundesfonds, Bundeskammern			2 527 049,80	0,00
Summe Kapitaltransfers			70 729,70	0,00
Summe Laufende Transfers			2 456 320,10	0,00
2/021000+816000	Statistik	Ersätze für statistische Erhebungen	68,38	
2/024000+816000	Wahlamt	Rückersätze	1 983,88	
2/273000+860000	Gemeindebücherei	Transfers von Bund	936,00	
2/362000+860000	Denkmalpflege	Transfers von Bund - BDA	900,00	
2/519100+860000	Sonstige Einrichtungen und Maßnahmen - covid19	Transfers von Bund - Zweckzuschuss Impfkampagne	17 107,00	
2/851000+300000	Abwasserbeseitigung	Kapitaltransfers von Bund BA 03 - Barwert KPC	4 514,46	
2/851000+300100	Abwasserbeseitigung	Kapitaltransfers von Bund BA 04 - Barwert KPC	29 331,76	
2/851000+300200	Abwasserbeseitigung	Kapitaltransfers von Bund BA 05 - Barwert KPC	7 262,71	
2/851000+860000	Abwasserbeseitigung	Zinsenzuschüsse von KPC für Darlehen BA 03	16 910,99	
2/851000+860100	Abwasserbeseitigung	Zinsenzuschüsse von KPC für Darlehen BA 04	74 391,69	
2/851000+860200	Abwasserbeseitigung	Zinsenzuschüsse von KPC für Darlehen BA 05	9 836,82	
2/851120+300000	Abwasserbeseitigung BA 12	Kapitaltransfers von Bund BA 12 - Barwert KPC	2 196,98	
2/851120+860000	Abwasserbeseitigung BA 12	Zinsenzuschüsse KPC - fiktives Darlehen BA 12	1 200,02	
2/851300+300000	Abwasserbeseitigung BA 13	Kapitaltransfers von Bund BA 13 - Barwert KPC	5 484,78	
2/851300+860000	Abwasserbeseitigung BA 13	Zinsenzuschüsse von KPC für Darlehen BA 13	3 097,22	
2/925000+859400	Ertragsanteile	Abgestufter Bevölkerungsschlüssel	2 279 239,10	
2/941000+860000	Sonstige Finanzzuweisungen nach dem FAG	Finanzzuweisungen des Bundes	50 649,00	
6/851000+300000	Abwasserbeseitigung	Kapitaltransfers von Bund BA 17 Barwert KPC	21 939,01	

Haushaltskonto	Bezeichnung Ansatz	Bezeichnung Post	Summe Einzahlungen	Summe Auszahlungen
Transferzahlungen von/an Länder, Landesfonds, Landeskammern				
Gesamtsumme Transferzahlungen von/an Länder, Landesfonds, Landeskammern			744 846,49	987 044,92
Summe Kapitaltransfers			104 001,00	0,00
Summe Laufende Transfers			640 845,49	987 044,92
2/025000+861000	Staatsbürgerschafts- evidenz	Transfers von Land NÖ	341,00	
2/211000+861000	Volksschule	Zinsenzuschüsse des Landes-Schuldach	124,06	
2/211000+861100	Volksschule	Zinsenzuschüsse des Landes-Schulumbau	18 332,28	
2/212000+861000	Neue Mittelschule	Zinsenzuschüsse des Landes-Schuldach	230,39	
2/212000+861100	Neue Mittelschule	Zinsenzuschüsse des Landes-Schulumbau	34 045,65	
2/232000+861000	Nachmittagsbetreuung	Transfers von Ländern, Landesfonds und Landeskammern	9 000,00	
2/232100+861000	Ferienbetreuung	Transfers von Ländern, Landesfonds und Landeskammern	3 683,29	
2/240000+861000	Kindergarten	Zinsenzuschüsse des Landes	4 587,34	
2/240100+861000	Kindergarten Neubau 4. Gruppe	Zinsenzuschüsse des Landes	723,44	
2/262000+861000	Sportplätze	Zinsenzuschuss des Landes	1 200,00	
2/273000+861000	Gemeindebücherei	Transfers Land NÖ	4 100,00	
2/519100+816000	Sonstige Einrichtungen und Maßnahmen - covid19	Transfer von Land NÖ	8 558,99	
2/612000+861000	Gemeindestraßen	Zinsenzuschüsse des Landes	2 500,00	
2/639000+861000	Sonstige Einrichtungen und Maßnahmen	Förderung Land	1 080,96	
2/921000+861000	Zwischen Ländern und Gemeinden geteilte Abgaben	Transfers vom Land NÖ	21 480,93	
2/940000+861000	Bedarfszuweisungen	Strukturhilfe (BZI)	181 173,08	
2/947000+861000	Sonstige Zuschüsse der Länder	Transferzahlung Land NÖ - covid Unterstützungspaket	51 534,08	
6/262000+301000	Sportplätze	Kapitaltransfers Land NÖ	10 000,00	
6/262000+871000	Sportplätze	Kapitaltransfers aus Gemeinde-Bedarfszuweisungsmittel	100 000,00	
6/612000+871000	Gemeindestraßen	Beihilfen aus Bedarfszuweisungen	192 900,00	
6/710000+301000	Erhaltung Güterwege	Kapitaltransfers Land NÖ	5 250,00	
6/710000+871000	Erhaltung Güterwege	Beihilfen aus Bedarfszuweisungen IVW3	5 250,00	
6/850000+301000	Wasserversorgung	Kapitaltransfers Land NÖ	11 558,00	
6/851000+301000	Abwasserbeseitigung	Kapitaltransfers von Ländern BA 17, Förderung NÖ-WWF	77 193,00	
1/220000-751000	Berufsbildende Pflichtschulen	Berufsschülerhaltungsbeitrag		7 950,00
1/419000-751000	Sonstige Einrichtungen und Maßnahmen	Sozialhilfe Wohnsitzgemeindebeitrag		8 474,10
1/419000-751100	Sonstige Einrichtungen und Maßnahmen	Sozialhilfe nach Finanzkraft		311 594,48
1/439000-751000	Sonstige Einrichtungen und Maßnahmen	Jugendwohlfahrtumlage		59 454,60
1/439000-768100	Sonstige Einrichtungen und Maßnahmen	Förderung Tagesmütter		1 560,00
1/562000-752000	Sprengeleinträge	Zweckaufwand NÖKAS		597 998,76
1/562100-752000	Sprengeleinträge	Verwaltungsaufwand NÖKAS		12,98

Haushaltskonto	Bezeichnung Ansatz	Bezeichnung Post	Summe Einzahlungen	Summe Auszahlungen
Transferzahlungen von/an Gemeinden, Gemeindeverbände, Gemeindefonds				
Gesamtsumme Transferzahlungen von/an Gemeinden, Gemeindeverbände, Gemeindefonds			11 937,75	343 714,90
Summe Kapitaltransfers			0,00	0,00
Summe Laufende Transfers			11 937,75	343 714,90
2/211000+816000	Volksschule	Schulerhaltsbeiträge Marktgemeinde Strengberg	1 631,90	
2/852000+827000	Müllbeseitigung	Personalkostenrückerträge Verband	2 142,31	
2/852000+862000	Müllbeseitigung	Verbandszuschuss	8 163,54	
1/210000-752000	Allgemeinbildende Pflichtschulen	Schulumlage MSG Wallsee-Sindelburg		113 897,14
1/210000-752100	Allgemeinbildende Pflichtschulen	Schulumlage VSG Oed		19 500,00
1/210000-752200	Allgemeinbildende Pflichtschulen	Schulumlage polytechn. Schulen und Fachschulen		7 920,00
1/210000-752300	Allgemeinbildende Pflichtschulen	Schulumlage Sonderschulen		50 150,55
1/210000-752400	Allgemeinbildende Pflichtschulen	Schulumlage VSG Baumgartenberg		2 798,81
1/240000-752000	Kindergarten	Beitrag KIGA Oed und Kosten der Abgabeneinhebung		11 597,95
1/320000-752000	Ausbildung in Musik und darstellend. Kunst	Beitrag an Musikschulverband		125 200,00
1/510000-751000	Medizinische Bereichs- versorgung	Beitrag an Pensionsverband		7 752,20
1/522000-751000	Reinhaltung der Luft	Beitrag nach dem Luftreinhaltegesetz		4 898,25
Transferzahlungen von/an Sozialversicherungsträger				
Gesamtsumme Transferzahlungen von/an Sozialversicherungsträger			0,00	0,00
Summe Kapitaltransfers			0,00	0,00
Summe Laufende Transfers			0,00	0,00
Transferzahlungen von/an sonst. Träger des öffentlichen Rechts				
Gesamtsumme Transferzahlungen von/an sonst. Träger des öffentlichen Rechts			0,00	0,00
Summe Kapitaltransfers			0,00	0,00
Summe Laufende Transfers			0,00	0,00
Gesamtsumme			3 283 834,04	1 330 759,82

Nachweis über Haushaltsrücklagen und
Zahlungsmittelreserven (Anlage 6b)

Haushaltsrücklagen Nr.	Verwendungszweck	Rücklagenstand			Rücklagenstand 31.12.2022	Zahlungsmittelreserven		
		31.12.2021	Zuführungen	Entnahmen		31.12.2021	31.12.2022	Konto-/Sparbuchnummer
8/9990934/00002	Gerling Vers, Pol.Nr. 844851	0,00			0,00			
8/9990934/00005	Wüstenrot-Vers., Pol.Nr. 132/001843-5 ehem. Pol.Nr.102/091111-1	0,00			0,00			
8/9990934/00007	SPK Sparbuch 00511-019655	0,00			0,00			
8/9990934/00008	Wüstenrot-Vers., Pol. 132/001625-4 ehem. Pol.102/091116-2	0,00			0,00			
8/9990934/00010	Gothaer-Vers., Pol.13-987279-01	0,00			0,00			
8/9990934/00012	RAIKA Sparbuch 31.905.813	0,00			0,00			
8/9990934/00013	Clerical Medical Invest. Pol.606741Y	0,00			0,00			
8/9990934/00014	Sparbuch Sparkasse 511-020364	0,00			0,00			
8/9990934/00017	Sparbuch Sparkasse 01524-012406	9 659,87	0,59	9 660,46	0,00	9 659,87	0,00	ZW 12 294012
8/9990934/00018	RAIKA Sparbuch - Fußball Errichtung Klubgebäude 35.912.120	0,00			0,00			
8/9990934/00019	Sparbuch - KIG 2020 für Errichtung 2-gruppiger Kindergarten	228 119,69	184,09	228 303,78	0,00	228 119,69	0,00	ZW 14 294014
8/9990934/00021	RAIKA Online Sparen 9.064.510	300 254,06	337,78		300 591,84	300 254,06	300 591,84	ZW 11 294011 AT27 3202 5000 0906 4510
8/9990934/00022	RAIKA Online Sparen 9.077.652	93 564,96	39,67	93 604,63	0,00	93 564,96	0,00	ZW 10 294010
8/9990934/00024	SPK-Onlinesparen 12 Monate AT96 2020 2015 2401 6779	0,00	83 220,47		83 220,47		83 220,47	ZW 15 294015 AT96 2020 2015 2401 6779
	Zweckgebundene Haushaltsrücklagen	631 598,58	83 782,60	331 568,87	383 812,31	631 598,58	383 812,31	
8/9990935/00001	Neuanlage allgemein	0,00			0,00			
8/9990935/00002	RAIKA-Anlagenkonto - allgemein	384 834,39	29,02		384 863,41	384 834,39	384 863,41	ZW 6 295006 AT91 3202 5800 0590 0378
8/9990935/00003	Gerling Vers., Pol.Nr. 844843 - allgemein	0,00			0,00			
8/9990935/00004	Eröffnungsbilanzrücklage - 50% des Nettovermögens ohne ZMR	4 678 535,61			4 678 535,61			

Haushaltsrücklagen Nr.	Verwendungszweck	Rücklagenstand			Zahlungsmittelreserven			
		31.12.2021	Zuführungen	Entnahmen	31.12.2022	31.12.2021	31.12.2022	Konto-/Sparbuchnummer
8/9990935/00005	Gerling-Lebensvers., Pol.Nr.912483	0,00			0,00			
Allgemeine Haushaltsrücklagen		5 063 370,00	29,02	0,00	5 063 399,02	384 834,39	384 863,41	
Gesamtsummen		5 694 968,58	83 811,62	331 568,87	5 447 211,33	1 016 432,97	768 675,72	

Einzelnachweis über Finanzschulden und Schuldendienst
(Anlage 6c)

Kontonummer Darlehensnr.	Ansatz	Darlehensgeber/Staat Aktenzahl	Verwendungszweck Genehmigungsdatum/-vermerk	Beschluss- Datum	Zinssatz Zinsindikator	Währung	Laufzeit
1. Darlehen für Investitionszwecke							
1.1. ... von Trägern des öffentlichen Rechts							
1.1.1. ... von Bund, Bundesfonds, Bundeskammern							
1.1.2. ... von Ländern, Landesfonds, Landeskammern							
6	850000	NÖ Landesbank-Hypothekenbank/AT	Wasserversorgung Pleinerbrunnen BA 04, NÖ Wasserwirtschaftsfond		1,000%	EUR	01.11.2014 -
211		602524736		Wasserversorgung Pleinerbrunnen BA 04			01.05.2043
1.1.3. ... von Gemeinden, Gemeindeverbänden, Gemeindefonds							
1.1.4. ... von Sozialversicherungsträgern							
1.1.5. ... von sonstigen Trägern des öffentlichen Rechts							
1.2. ... von Beteiligungen der Gebietskörperschaft (ohne Finanzunternehmungen)							
1.3. ... von Unternehmen (ohne Beteiligungen und ohne Finanzunternehmungen)							
1.4. ... von Finanzunternehmen							
1.4.1. ... von Finanzunternehmen im Inland							
3	211000	Raiffeisenbank im Mostviertel Aschbach/AT	Sanierung Schuldach	11.07.2012	1,250%	EUR	01.01.2012 -
203				Volksschule	euribor6m		31.12.2022
3	212000	Raiffeisenbank im Mostviertel Aschbach/AT	Sanierung Schuldach	11.07.2012	1,250%	EUR	01.01.2012 -
203				Hauptschule	euribor6m		31.12.2022
3	240100	Raiffeisenbank im Mostviertel Aschbach/AT	Kindergarten Zubau 4. Gruppe	20.05.2008	0,120%	EUR	01.01.2008 -
204		IVW3-D-3053801/006-2008		Kindergarten Neubau 4. Gruppe	euribor6m		31.12.2023
3	850000	Raiffeisenbank im Mostviertel Aschbach/AT	Wasserversorgung	06.11.2012	2,290%	EUR	01.01.2012 -
205				Wasserversorgung			31.12.2032
3	851300	Raiffeisenbank im Mostviertel Aschbach/AT	Abwasserbeseitigung und, Photovoltaikanlage BA 13	06.11.2012	2,290%	EUR	01.01.2012 -
207				Abwasserbeseitigung BA 13			31.12.2032
3	851000	Raiffeisenbank im Mostviertel Aschbach/AT	Kanalbau BA 03, 2-21.920.376	30.06.1997	0,850%	EUR	01.01.1997 -
209				Abwasserbeseitigung	euribor6m		31.12.2023
3	850000	Raiffeisenbank im Mostviertel Aschbach/AT	Wasserversorgung Pleinerbrunnen und UV Anlage	28.05.2015	2,290%	EUR	02.07.2015 -
211				Wasserversorgung Pleinerbrunnen und UV Anlage			31.03.2035

Kontonummer Darlehensnr.	Darlehenshöhe Gesamt	Buchwert 31.12.2021	Zugang	Tilgung	Zinsen	Summe Schuldendienst	Schuldendienst- ersätze	Buchwert 31.12.2022	Kursgewinn/ -verlust	Buchwert inkl. KG/KV	Netto Schuldendienst
6 211	10 974,00	14 327,17						14 327,17		14 327,17	
3 203	44 100,00 126 000,00	4 410,00		4 410,00	41,34	4 451,34	124,06				4 327,28
3 203	81 900,00 126 000,00	8 190,00		8 190,00	76,79	8 266,79	230,39				8 036,40
3 204	220 000,00	22 000,09		14 666,66	22,00	14 688,66	723,44	7 333,43		7 333,43	13 965,22
3 205	158 000,00	86 900,00		7 900,00	1 520,52	9 420,52		79 000,00		79 000,00	9 420,52
3 207	270 000,00	148 500,00		13 500,00	2 598,36	16 098,36		135 000,00		135 000,00	16 098,36
3 209	385 166,02	23 106,78		15 406,80	165,67	15 572,47		7 699,98		7 699,98	15 572,47
3 211	155 000,00	104 625,00		7 750,00	1 583,21	9 333,21		96 875,00		96 875,00	9 333,21

Kontonummer Darlehensnr.	Ansatz	Darlehensgeber/Staat Aktanzahl	Verwendungszweck Genehmigungsdatum/-vermerk	Beschluss- Datum	Zinssatz Zinsindikator	Währung	Laufzeit
4 205	851000	Kommunalkredit Austria AG/AT 108498	Kanalbau BA 01, BA 01	30.11.1992 Abwasserbeseitigung	2,000%	EUR	01.01.1992 - 31.12.2036
4 211	851000	Kommunalkredit Austria AG/AT 108499	Kanalbau BA 01, BA 01	30.11.1992 Abwasserbeseitigung	2,000%	EUR	01.01.1992 - 31.12.2026
5 213	851000	Bank Austria AG/AT	Kanalbau BA 04, BA 04, 400/130.357	26.02.1998 Abwasserbeseitigung	0,250%	EUR euribor6m	01.01.1998 - 31.12.2025
5 215	851000	Bank Austria AG/AT 53000 008 317	Kanalbau BA 05	28.05.2002 Abwasserbeseitigung	0,160%	EUR euribor6m	01.01.2002 - 31.12.2029
6 102	240000	NÖ Landesbank-Hypothekenbank/AT	Kindergartenbau	25.07.2006 Kindergarten	5,043%	EUR	01.01.2008 - 31.12.2027
124 206	211000	Sparkasse der Stadt Amstetten AG/AT	Schule Zubau	02.03.2017 Volksschule	2,300%	EUR	01.01.2017 - 31.12.2042
124 206	212000	Sparkasse der Stadt Amstetten AG/AT	Schule Zubau	02.03.2017 Neue Mittelschule	2,300%	EUR	01.01.2017 - 31.12.2042
124 212	211000	Sparkasse der Stadt Amstetten AG/AT	Schule Sanierung	02.03.2017 Volksschule	2,300%	EUR	01.01.2017 - 31.12.2042
124 212	212000	Sparkasse der Stadt Amstetten AG/AT	Schule Sanierung	02.03.2017 Neue Mittelschule	2,300%	EUR	01.01.2017 - 31.12.2042
124 214	211000	Sparkasse der Stadt Amstetten AG/AT	Schule Sanierung - Erhöhung	02.03.2017 Volksschule	2,300%	EUR	01.01.2018 - 31.12.2043
124 214	212000	Sparkasse der Stadt Amstetten AG/AT	Schule Sanierung - Erhöhung	02.03.2017 Neue Mittelschule	2,300%	EUR	01.01.2018 - 31.12.2043
124 215	850000	Sparkasse der Stadt Amstetten AG/AT AT882020200007622616	Wasserversorgung BA 07, Neuaufschließungen	30.10.2019 Wasserversorgung BA 07	0,680%	EUR	01.01.2019 - 31.12.2044
124 216	851000	Sparkasse der Stadt Amstetten AG/AT AT132020200007622608	Abwasserbeseitigung BA17 , Siedlungerschließung	30.10.2019 Abwasserbeseitigung BA 17 Siedlungerschließung	0,680%	EUR	01.01.2019 - 31.12.2044
124 217	851000	Sparkasse der Stadt Amstetten AG/AT AT222020200007622640	Kanalbau Darlehen BA 04	07.05.2020 Kanalbau Darlehen BA 04	0,410%	EUR	30.06.2020 - 30.06.2025
124 218	262000	Sparkasse der Stadt Amstetten AG/AT AT792020200076004092	Fußball - Errichtung Clubgebäude	02.09.2020 Fußball - Errichtung Clubgebäude	0,400%	EUR	01.09.2020 - 31.12.2023
124 219	851161	Sparkasse der Stadt Amstetten AG/AT	Abwasserbeseitigung BA16 - RW Igelschwang	NEU Darlehen - Abwasserbeseitigung BA16 - RW	1,010%	EUR	01.10.2021 - 31.12.2042

Kontonummer Darlehensnr.	Darlehenshöhe Gesamt	Buchwert 31.12.2021	Zugang	Tilgung	Zinsen	Summe Schuldendienst	Schuldendienst- ersätze	Buchwert 31.12.2022	Kursgewinn/ -verlust	Buchwert inkl. KG/KV	Netto Schuldendienst
4 205	3 189 174,65	1 543 404,94		89 186,45	30 424,39	119 610,84		1 454 218,49		1 454 218,49	119 610,84
4 211	1 853 956,67	402 585,99		77 346,69	7 666,91	85 013,60		325 239,30		325 239,30	85 013,60
5 213	1 017 419,68	191 934,10		54 670,61	399,42	55 070,03		137 263,49		137 263,49	55 070,03
5 215	550 000,00	242 093,94		30 052,62	446,62	30 499,24		212 041,32		212 041,32	30 499,24
6 102	900 000,00	270 000,00		45 000,00	13 048,76	58 048,76	4 587,34	225 000,00		225 000,00	53 461,42
124 206	355 250,00 1 015 000,00	298 410,00		14 210,00	3 437,71	17 647,71	15 960,12	284 200,00		284 200,00	1 687,59
124 206	659 750,00 1 015 000,00	554 190,00		26 390,00	6 384,31	32 774,31	29 640,20	527 800,00		527 800,00	3 134,11
124 212	196 700,00 562 000,00	165 228,00		7 868,00	1 903,44	9 771,44		157 360,00		157 360,00	9 771,44
124 212	365 300,00 562 000,00	306 852,00		14 612,00	3 534,96	18 146,96		292 240,00		292 240,00	18 146,96
124 214	56 000,00 160 000,00	49 280,00		2 240,00	525,53	2 765,53	2 372,16	47 040,00		47 040,00	393,37
124 214	104 000,00 160 000,00	91 520,00		4 160,00	976,00	5 136,00	4 405,45	87 360,00		87 360,00	730,55
124 215	500 000,00	470 000,00		20 000,00	3 162,00	23 162,00		450 000,00		450 000,00	23 162,00
124 216	380 000,00	357 200,00		15 200,00	2 403,12	17 603,12		342 000,00		342 000,00	17 603,12
124 217	370 000,00	259 000,00		74 000,00	986,05	74 986,05		185 000,00		185 000,00	74 986,05
124 218	690 000,00	141 567,29		141 567,29	788,18	142 355,47	1 200,00				141 155,47
124 219	145 000,00	145 000,00		5 800,00	1 364,43	7 164,43		139 200,00		139 200,00	7 164,43

Kontonummer Darlehensnr.	Ansatz	Darlehensgeber/Staat Aktenzahl	Verwendungszweck Genehmigungsdatum/-vermerk	Beschluss- Datum	Zinssatz Zinsindikator	Währung	Laufzeit
124 220	850000	Sparkasse der Stadt Amstetten AG/AT	Wasserversorgung BA 08, Erweiterung Straß	fiktives Darlehen - Wasserversorgung BA 08	1,010%	EUR	01.10.2021 - 31.12.2042
124 221	851000	Sparkasse der Stadt Amstetten AG/AT	Abwasserbeseitigung BA 16	fiktives Darlehen - Abwasserbeseitigung	1,010%	EUR	01.01.2021 - 31.12.2042
124 222	240200	Sparkasse der Stadt Amstetten AG/AT	Kindergarten Zubau 5. Gruppe - Schulgebäude 11.05.2022/K4-B-6105/001-2021	15.06.2022 Kindergarten Neubau - 2- gruppiger KIGA	2,390%	EUR	01.06.2023 - 01.12.2042
124 223	840100	Sparkasse der Stadt Amstetten AG/AT	Grundankauf - Krautäcker - Wohnraumschaffung	08.09.2022 Grundankauf - Krautäcker	2,873%	EUR	01.01.2021 - 31.12.2027

1.4.2. ... von Finanzunternehmen im Ausland**1.5. ... von Sonstigen****Zwischensumme****2. Finanzschulden für den laufenden Aufwand****2.1. ... von Trägern des öffentlichen Rechts****2.1.1. ... von Bund, Bundesfonds, Bundeskammern****2.1.2. ... von Ländern, Landesfonds, Landeskammern****2.1.3. ... von Gemeinden, Gemeindeverbänden, Gemeindefonds****2.1.4. ... von Sozialversicherungsträgern****2.1.5. ... von sonstigen Trägern des öffentlichen Rechts****2.2. ... von Beteiligungen der Gebietskörperschaft (ohne Finanzunternehmungen)****2.3. ... von Unternehmen (ohne Beteiligungen und ohne Finanzunternehmungen)****2.4. ... von Finanzunternehmen****2.4.1. ... von Finanzunternehmen im Inland****2.4.2. ... von Finanzunternehmen im Ausland**

Kontonummer Darlehensnr.	Darlehenshöhe Gesamt	Buchwert 31.12.2021	Zugang	Tilgung	Zinsen	Summe Schuldendienst	Schuldendienst- ersätze	Buchwert 31.12.2022	Kursgewinn/ -verlust	Buchwert inkl. KG/KV	Netto Schuldendienst
124 220	91 000,00	91 000,00		3 640,00	856,29	4 496,29		87 360,00		87 360,00	4 496,29
124 221	142 000,00	142 000,00		5 680,00	1 336,20	7 016,20		136 320,00		136 320,00	7 016,20
124 222	440 000,00		440 000,00		1 367,61	1 367,61		440 000,00		440 000,00	1 367,61
124 223	950 000,00		800 510,76		510,76	510,76		800 510,76		800 510,76	510,76
		6 133 325,30	1 240 510,76	703 447,12	87 530,58	790 977,70	59 243,16	6 670 388,94	0,00	6 670 388,94	731 734,54

Kontonummer Darlehensnr.	Ansatz	Darlehensgeber/Staat Aktenzahl	Verwendungszweck Genehmigungsdatum/-vermerk	Beschluss- Datum	Zinssatz Zinsindikator	Währung	Laufzeit
-----------------------------	--------	-----------------------------------	--	---------------------	---------------------------	---------	----------

2.5. ... von Sonstigen

Zwischensumme

SUMME (1 und 2)

Davon ohne A85-89

Davon A85-89

Kontonummer Darlehensnr.	Darlehenshöhe Gesamt	Buchwert 31.12.2021	Zugang	Tilgung	Zinsen	Summe Schuldendienst	Schuldendienst- ersätze	Buchwert 31.12.2022	Kursgewinn/ -verlust	Buchwert inkl. KG/KV	Netto Schuldendienst
		0,00	0,00	0,00	0,00	0,00	0,00	0,00	0,00	0,00	0,00
		6 133 325,30	1 240 510,76	703 447,12	87 530,58	790 977,70	59 243,16	6 670 388,94	0,00	6 670 388,94	731 734,54
		1 911 647,38	1 240 510,76	283 313,95	32 617,39	315 931,34	59 243,16	2 868 844,19	0,00	2 868 844,19	256 688,18
		4 221 677,92	0,00	420 133,17	54 913,19	475 046,36	0,00	3 801 544,75	0,00	3 801 544,75	475 046,36

Nachweis über hausinterne Vergütungen (Anlage 6f)

Gruppenebene		Erträge	Aufwendungen
0	Vertretungskörper und allgemeine Verwaltung	21 754,97	0,00
1	Öffentliche Ordnung und Sicherheit	0,00	0,00
2	Unterricht, Erziehung, Sport und Wissenschaft	0,00	10 265,93
3	Kunst, Kultur und Kultus	0,00	0,00
4	Soziale Wohlfahrt und Wohnbauförderung	0,00	0,00
5	Gesundheit	0,00	0,00
6	Straßen- und Wasserbau, Verkehr	0,00	967,12
7	Wirtschaftsförderung	0,00	0,00
8	Dienstleistungen	138 581,79	149 103,71
9	Finanzwirtschaft	0,00	0,00
Summe		160 336,76	160 336,76
Nicht voranschlagswirksame Gebarung		Mittelaufbringung	Mittelverwendung
270	Finanzamt Vorsteuerbeträge (nicht voranschlagswirksame Gebarung)	0,00	0,00
360	Umsatzsteuer (nicht voranschlagswirksame Gebarung)	0,00	0,00
Summe		0,00	0,00

Anlagenspiegel Einzelkonten (Anlage 6g)

Ansatz MVAG Konto	Bezeichnung	Inbetrieb- nahme	RND	ND	Buchwert 31.12.2021	Zugänge/ + Umbuchungen -	Abgänge/	Wertaufholung+/ Wertminderung-	Abschreibung	Buchwert 31.12.2022
010000 Gemeindeamt					16 669,13	11 828,91	0,00	0,00	6 407,20	22 090,84
1010	Immaterielle Vermögenswerte				4 378,45	1 555,84	0,00	0,00	1 583,86	4 350,43
2/0440001/01001	k5-Eröffnungsbilanz	10.05.2017	0,0	3,0	0,00	0,00	0,00	0,00	0,00	0,00
2/0440001/01002	Rückstellungsmodul k5-Lohn	18.10.2019	6,5	10,0	451,99	0,00	0,00	0,00	60,27	391,72
2/0440001/01003	k5-Fakturierung	21.08.2020	7,5	10,0	468,55	0,00	0,00	0,00	55,12	413,43
2/0440001/01004	GeoTime - Widmungsauskunft	29.03.2022	9,0	10,0	0,00	1 308,01	0,00	0,00	130,80	1 177,21
2/0440001/01005	Microsoft 365 Business Standard	12.04.2022	4,0	5,0	0,00	247,83	0,00	0,00	49,57	198,26
2/0440001/00669	Lieferantenbuchhaltung k5-Finanz	31.01.2012	0,0	10,0	0,00	0,00	0,00	0,00	0,00	0,00
2/0440001/00670	Adobe Acrobat	01.03.2012	0,0	0,0	0,00	0,00	0,00	0,00	0,00	0,00
2/0440001/00671	k5-Verfahren	23.08.2013	0,5	10,0	406,39	0,00	0,00	0,00	270,93	135,46
2/0440001/00672	k5-Finanz	25.03.2015	2,0	10,0	3 051,52	0,00	0,00	0,00	1 017,17	2 034,35
2/0440001/00673	DSGVO-Plattform	01.06.2018	0,0	0,0	0,00	0,00	0,00	0,00	0,00	0,00
1022	Gebäude und Bauten				0,00	0,00	0,00	0,00	0,00	0,00
2/0330001/00473	Telefonanlage	01.12.2012	0,0	5,0	0,00	0,00	0,00	0,00	0,00	0,00
1026	Amts-, Betriebs- und Geschäftsausstattung				12 290,68	10 273,07	0,00	0,00	4 823,34	17 740,41
2/0110002/01776	Beamer Epson EB-U05 LCD	26.03.2021	8,0	10,0	769,99	0,00	0,00	0,00	85,55	684,44
4/0110002/00519	Schneidemaschine	01.01.1900	0,0	10,0	0,00	0,00	0,00	0,00	0,00	0,00
4/0110002/00523	Beamer	01.01.1900	0,0	10,0	0,00	0,00	0,00	0,00	0,00	0,00
4/0110002/00553	Schneidemaschine	01.01.1900	0,0	10,0	0,00	0,00	0,00	0,00	0,00	0,00
4/0180001/01037	Virtuell Server - Umstellung 2019	06.06.2019	3,0	7,0	5 897,75	0,00	0,00	0,00	1 474,44	4 423,31
4/0180001/01038	Server - HPE Gen10 ML110	30.08.2022	6,5	7,0	0,00	10 273,07	0,00	0,00	733,79	9 539,28
4/0180001/00475	EDV	01.12.2012	0,0	7,0	0,00	0,00	0,00	0,00	0,00	0,00
4/0180001/00578	Sicherung	01.01.1900	0,0	7,0	0,00	0,00	0,00	0,00	0,00	0,00
4/0180003/01035	Notebook	06.06.2019	0,0	4,0	631,42	0,00	0,00	0,00	631,42	0,00
4/0180003/01036	Dockingstation	01.01.1900	0,0	4,0	0,00	0,00	0,00	0,00	0,00	0,00
4/0180003/01037	HP PC ProDesk 600 G5 - Buchhaltung	20.01.2020	1,0	4,0	1 340,60	0,00	0,00	0,00	670,30	670,30
4/0180003/01039	Notebook - HP ProBook x360 13,3 Zoll	18.10.2021	2,5	4,0	944,19	0,00	0,00	0,00	269,77	674,42
4/0180003/01040	Notebook HP ProBook 450 G8	23.11.2021	2,5	4,0	2 448,13	0,00	0,00	0,00	699,47	1 748,66
4/0180003/00484	PC	06.06.2019	0,0	4,0	258,60	0,00	0,00	0,00	258,60	0,00
4/0180003/00485	Bildschirm	01.01.1900	0,0	4,0	0,00	0,00	0,00	0,00	0,00	0,00
4/0180003/00486	Tastatur	01.01.1900	0,0	4,0	0,00	0,00	0,00	0,00	0,00	0,00
4/0180003/00489	Aktenvernichter	01.01.1900	0,0	4,0	0,00	0,00	0,00	0,00	0,00	0,00
4/0180003/00491	Rechenmaschine	01.01.1900	0,0	4,0	0,00	0,00	0,00	0,00	0,00	0,00
4/0180003/00498	Laptop inkl. Dockingstation	13.04.2017	0,0	4,0	0,00	0,00	0,00	0,00	0,00	0,00
4/0180003/00499	Tastatur	01.01.1900	0,0	4,0	0,00	0,00	0,00	0,00	0,00	0,00
4/0180003/00504	PC	13.04.2017	0,0	4,0	0,00	0,00	0,00	0,00	0,00	0,00
4/0180003/00505	Drucker	15.06.2012	0,0	4,0	0,00	0,00	0,00	0,00	0,00	0,00
4/0180003/00508	Bildschirm	01.01.1900	0,0	4,0	0,00	0,00	0,00	0,00	0,00	0,00

Ansatz MVAG Konto	Bezeichnung	Inbetrieb- nahme	RND	ND	Buchwert 31.12.2021	Zugänge/ + Umbuchungen -	Abgänge/	Wertaufholung+/ Wertminderung-	Abschreibung	Buchwert 31.12.2022
4/0180003/00509	Tastatur	01.01.1900	0,0	4,0	0,00	0,00	0,00	0,00	0,00	0,00
4/0180003/00510	Aktenvernichter	01.01.1900	0,0	4,0	0,00	0,00	0,00	0,00	0,00	0,00
4/0180003/00521	Rechenmaschine	01.01.1900	0,0	4,0	0,00	0,00	0,00	0,00	0,00	0,00
4/0180003/00526	Drucker	16.11.2017	0,0	4,0	0,00	0,00	0,00	0,00	0,00	0,00
4/0180003/00527	Bildschirm	01.01.1900	0,0	4,0	0,00	0,00	0,00	0,00	0,00	0,00
4/0180003/00535	Rechenmaschine	01.01.1900	0,0	4,0	0,00	0,00	0,00	0,00	0,00	0,00
4/0180003/00537	Aktenvernichter	01.01.1900	0,0	4,0	0,00	0,00	0,00	0,00	0,00	0,00
4/0180003/00542	PC	01.01.1900	0,0	4,0	0,00	0,00	0,00	0,00	0,00	0,00
4/0180003/00543	Drucker	01.01.1900	0,0	4,0	0,00	0,00	0,00	0,00	0,00	0,00
4/0180003/00544	Bildschirm	01.01.1900	0,0	4,0	0,00	0,00	0,00	0,00	0,00	0,00
4/0180003/00555	Rechenmaschine	01.01.1900	0,0	4,0	0,00	0,00	0,00	0,00	0,00	0,00
4/0180003/00559	Aktenvernichter	01.01.1900	0,0	4,0	0,00	0,00	0,00	0,00	0,00	0,00
4/0180003/00573	Bildschirm	01.01.1900	0,0	4,0	0,00	0,00	0,00	0,00	0,00	0,00
4/0320001/00522	Fotoapparat	01.01.1900	0,0	6,0	0,00	0,00	0,00	0,00	0,00	0,00
4/0330001/00490	Telefon, Schnurlos	01.01.1900	0,0	5,0	0,00	0,00	0,00	0,00	0,00	0,00
4/0330001/00501	Telefon	01.01.1900	0,0	5,0	0,00	0,00	0,00	0,00	0,00	0,00
4/0330001/00511	Faxgerät	01.01.1900	0,0	5,0	0,00	0,00	0,00	0,00	0,00	0,00
4/0330001/00520	Telefon, Schnurlos	01.01.1900	0,0	5,0	0,00	0,00	0,00	0,00	0,00	0,00
4/0330001/00534	Telefon, Schnurlos	01.01.1900	0,0	5,0	0,00	0,00	0,00	0,00	0,00	0,00
4/0330001/00556	Telefon, Schnurlos	01.01.1900	0,0	5,0	0,00	0,00	0,00	0,00	0,00	0,00
029000	Amtsgebäude				275 484,98	10 484,62	0,00	0,00	11 722,30	274 247,30
1021	Grundstücke, Grundstückseinrichtungen und Infrastruktur				7 110,00	0,00	0,00	0,00	0,00	7 110,00
1/0020001/00300	Grundstück Nr. .68, KG-Nr. 3044, Bauflächen Gebäude, 15	01.01.1900			7 110,00	0,00	0,00	0,00	0,00	7 110,00
1022	Gebäude und Bauten				299 250,94	0,00	0,00	0,00	7 388,91	291 862,03
2/0060001/00472	Amtsgebäude - Sanierungskosten	01.12.2012	39,5	50,0	299 250,94	0,00	0,00	0,00	7 388,91	291 862,03
1026	Amts-, Betriebs- und Geschäftsausstattung				15 076,45	10 484,62	0,00	0,00	5 468,01	20 093,06
2/0110002/01777	Klimaanlage Daikin Perfera 3,5kW	13.07.2021	8,5	10,0	2 317,67	0,00	0,00	0,00	243,97	2 073,70
2/0110002/01779	Klimaanlage Daikin (EG und OG)	07.06.2022	9,0	10,0	0,00	10 484,62	0,00	0,00	1 048,46	9 436,16
4/0100004/00554	Feuerschutzschrank	05.04.2005	7,0	25,0	396,68	0,00	0,00	0,00	49,59	347,09
4/0100005/01031	Gardinen	05.06.2019	6,0	10,0	414,98	0,00	0,00	0,00	59,28	355,70
4/0100005/01033	Klapptische fahrbar	27.06.2019	6,0	10,0	5 088,72	0,00	0,00	0,00	726,96	4 361,76
4/0100005/01034	Traueungstisch	21.09.2020	7,5	10,0	820,93	0,00	0,00	0,00	96,58	724,35
4/0110002/00474	Gesamtkosten Einrichtung	01.12.2012	0,0	10,0	2 722,56	0,00	0,00	0,00	2 722,56	0,00
4/0110002/00476	Schreibtisch	01.01.1900	0,0	10,0	0,00	0,00	0,00	0,00	0,00	0,00
4/0110002/00477	Rollcontainer	01.01.1900	0,0	10,0	0,00	0,00	0,00	0,00	0,00	0,00
4/0110002/00478	Stehtisch	01.01.1900	0,0	10,0	0,00	0,00	0,00	0,00	0,00	0,00
4/0110002/00479	Drehstuhl	01.01.1900	0,0	10,0	0,00	0,00	0,00	0,00	0,00	0,00

Ansatz MVAG Konto	Bezeichnung	Inbetrieb- nahme	RND	ND	Buchwert 31.12.2021	Zugänge/ + Umbuchungen -	Abgänge/	Wertaufholung+/ Wertminderung-	Abschreibung	Buchwert 31.12.2022
4/0110002/00480	Sessel	01.01.1900	0,0	10,0	0,00	0,00	0,00	0,00	0,00	0,00
4/0110002/00481	Schrankwand	01.01.1900	0,0	10,0	0,00	0,00	0,00	0,00	0,00	0,00
4/0110002/00482	Kleiderständer	01.01.1900	0,0	10,0	0,00	0,00	0,00	0,00	0,00	0,00
4/0110002/00488	Mülleimer	01.01.1900	0,0	10,0	0,00	0,00	0,00	0,00	0,00	0,00
4/0110002/00492	Schreibtisch	01.01.1900	0,0	10,0	0,00	0,00	0,00	0,00	0,00	0,00
4/0110002/00493	Bürosessel	01.01.1900	0,0	10,0	0,00	0,00	0,00	0,00	0,00	0,00
4/0110002/00494	Besprechungstisch	01.01.1900	0,0	10,0	0,00	0,00	0,00	0,00	0,00	0,00
4/0110002/00495	Sessel	01.01.1900	0,0	10,0	0,00	0,00	0,00	0,00	0,00	0,00
4/0110002/00496	Schränke hoch	01.01.1900	0,0	10,0	0,00	0,00	0,00	0,00	0,00	0,00
4/0110002/00497	Schränke nieder	01.01.1900	0,0	10,0	0,00	0,00	0,00	0,00	0,00	0,00
4/0110002/00500	Tresor	01.01.1900	0,0	10,0	0,00	0,00	0,00	0,00	0,00	0,00
4/0110002/00502	Elefantenfuß	01.01.1900	0,0	10,0	0,00	0,00	0,00	0,00	0,00	0,00
4/0110002/00503	Mülleimer	01.01.1900	0,0	10,0	0,00	0,00	0,00	0,00	0,00	0,00
4/0110002/00506	Bürosessel	01.01.1900	0,0	10,0	0,00	0,00	0,00	0,00	0,00	0,00
4/0110002/00507	Sessel	01.01.1900	0,0	10,0	0,00	0,00	0,00	0,00	0,00	0,00
4/0110002/00512	Beistellschrank	01.01.1900	0,0	10,0	0,00	0,00	0,00	0,00	0,00	0,00
4/0110002/00513	Schrankwand	01.01.1900	0,0	10,0	0,00	0,00	0,00	0,00	0,00	0,00
4/0110002/00514	Schränke nieder, besth.aus 2 Teilen	01.01.1900	0,0	10,0	0,00	0,00	0,00	0,00	0,00	0,00
4/0110002/00515	Stehpult	01.01.1900	0,0	10,0	0,00	0,00	0,00	0,00	0,00	0,00
4/0110002/00516	Schränke hoch	01.01.1900	0,0	10,0	0,00	0,00	0,00	0,00	0,00	0,00
4/0110002/00517	Sessel	01.01.1900	0,0	10,0	0,00	0,00	0,00	0,00	0,00	0,00
4/0110002/00518	Kleiderständer	01.01.1900	0,0	10,0	0,00	0,00	0,00	0,00	0,00	0,00
4/0110002/00524	Mülleimer	01.01.1900	0,0	10,0	0,00	0,00	0,00	0,00	0,00	0,00
4/0110002/00528	Drehstuhl schwarz	13.05.2019	6,0	10,0	489,65	0,00	0,00	0,00	69,95	419,70
4/0110002/00529	Schreibtisch	01.01.1900	0,0	10,0	0,00	0,00	0,00	0,00	0,00	0,00
4/0110002/00530	Rollcontainer	01.01.1900	0,0	10,0	0,00	0,00	0,00	0,00	0,00	0,00
4/0110002/00531	Schrankwand	01.01.1900	0,0	10,0	0,00	0,00	0,00	0,00	0,00	0,00
4/0110002/00532	Schrank nieder	01.01.1900	0,0	10,0	0,00	0,00	0,00	0,00	0,00	0,00
4/0110002/00533	Beistelltisch höhenverstellbar	01.01.1900	0,0	10,0	0,00	0,00	0,00	0,00	0,00	0,00
4/0110002/00536	Mülleimer	01.01.1900	0,0	10,0	0,00	0,00	0,00	0,00	0,00	0,00
4/0110002/00538	Elefantenfuß	01.01.1900	0,0	10,0	0,00	0,00	0,00	0,00	0,00	0,00
4/0110002/00539	Prospektständer	01.01.1900	0,0	10,0	0,00	0,00	0,00	0,00	0,00	0,00
4/0110002/00540	Feuerlöscher	01.01.1900	0,0	10,0	0,00	0,00	0,00	0,00	0,00	0,00
4/0110002/00541	Erste Hilfe Koffer	01.01.1900	0,0	10,0	0,00	0,00	0,00	0,00	0,00	0,00
4/0110002/00545	Bürosessel	01.01.1900	0,0	10,0	0,00	0,00	0,00	0,00	0,00	0,00
4/0110002/00546	Schreibtisch	01.01.1900	0,0	10,0	0,00	0,00	0,00	0,00	0,00	0,00
4/0110002/00547	Besprechungstisch höhenverstellbar	01.01.1900	0,0	10,0	0,00	0,00	0,00	0,00	0,00	0,00
4/0110002/00548	Beistelltisch	01.01.1900	0,0	10,0	0,00	0,00	0,00	0,00	0,00	0,00
4/0110002/00549	Sessel	01.01.1900	0,0	10,0	0,00	0,00	0,00	0,00	0,00	0,00

Ansatz MVAG Konto	Bezeichnung	Inbetrieb- nahme	RND	ND	Buchwert 31.12.2021	Zugänge/ + Umbuchungen -	Abgänge/	Wertaufholung+/ Wertminderung-	Abschreibung	Buchwert 31.12.2022
4/0110002/00550	Schrankwände (Raumteiler)	01.01.1900	0,0	10,0	0,00	0,00	0,00	0,00	0,00	0,00
4/0110002/00551	Ablagesystem Bauamt	31.01.2019	6,0	10,0	2 006,21	0,00	0,00	0,00	286,60	1 719,61
4/0110002/00552	Rollcontainer	01.01.1900	0,0	10,0	0,00	0,00	0,00	0,00	0,00	0,00
4/0110002/00557	Elefantenfuß	01.01.1900	0,0	10,0	0,00	0,00	0,00	0,00	0,00	0,00
4/0110002/00560	Mülleimer	01.01.1900	0,0	10,0	0,00	0,00	0,00	0,00	0,00	0,00
4/0110002/00561	Wahlurnen	01.01.1900	0,0	10,0	0,00	0,00	0,00	0,00	0,00	0,00
4/0110002/00562	Schrankwand (Raumteiler)	01.01.1900	0,0	10,0	0,00	0,00	0,00	0,00	0,00	0,00
4/0110002/00563	Tisch	01.01.1900	0,0	10,0	0,00	0,00	0,00	0,00	0,00	0,00
4/0110002/00564	Sessel	01.01.1900	0,0	10,0	0,00	0,00	0,00	0,00	0,00	0,00
4/0110002/00565	Küchenblock	01.01.1900	0,0	10,0	0,00	0,00	0,00	0,00	0,00	0,00
4/0110002/00571	Kleiderständer	01.01.1900	0,0	10,0	0,00	0,00	0,00	0,00	0,00	0,00
4/0110002/00572	Mülleimer	01.01.1900	0,0	10,0	0,00	0,00	0,00	0,00	0,00	0,00
4/0110002/00575	Schrankwände	01.01.1900	0,0	10,0	0,00	0,00	0,00	0,00	0,00	0,00
4/0110002/00577	Elefantenfuß	01.01.1900	0,0	10,0	0,00	0,00	0,00	0,00	0,00	0,00
4/0110002/00579	Schrank nieder	01.01.1900	0,0	10,0	0,00	0,00	0,00	0,00	0,00	0,00
4/0110002/00580	Schrank nieder inkl. Glasvitrine	01.01.1900	0,0	10,0	0,00	0,00	0,00	0,00	0,00	0,00
4/0110002/00581	Feuerlöscher	01.01.1900	0,0	10,0	0,00	0,00	0,00	0,00	0,00	0,00
4/0110002/00998	Drehstuhl grün	01.01.1900	0,0	10,0	0,00	0,00	0,00	0,00	0,00	0,00
4/0110002/00999	Drehstuhl	13.05.2019	6,0	10,0	489,65	0,00	0,00	0,00	69,95	419,70
4/0180001/00574	Server	03.06.2014	0,0	7,0	0,00	0,00	0,00	0,00	0,00	0,00
4/0180001/00873	Firewall FortiGate 50E	24.08.2018	2,5	7,0	329,40	0,00	0,00	0,00	94,11	235,29
4/0180003/00558	Schreibmaschine	01.01.1900	0,0	4,0	0,00	0,00	0,00	0,00	0,00	0,00
4/0330001/00576	Telefon	01.01.1900	0,0	5,0	0,00	0,00	0,00	0,00	0,00	0,00
4/0340002/00566	Geschirrspüler	01.01.1900	0,0	10,0	0,00	0,00	0,00	0,00	0,00	0,00
4/0340002/00567	Kühlschrank	01.01.1900	0,0	10,0	0,00	0,00	0,00	0,00	0,00	0,00
4/0340002/00569	Mikrowelle	01.01.1900	0,0	10,0	0,00	0,00	0,00	0,00	0,00	0,00
4/0340002/00570	Wasserkocher	01.01.1900	0,0	10,0	0,00	0,00	0,00	0,00	0,00	0,00
1311	Investitionszuschüsse von Trägern öffentlichen Rechts				-45 952,41	0,00	0,00	0,00	-1 134,62	-44 817,79
1/0410001/00002	Korrekturbuchungen - Kapitaltransfer	13.02.2020			0,00	0,00	0,00	0,00	0,00	0,00
2/0060001/00841	Sanierungskosten Förderung Land	27.12.2013	39,5	50,0	-12 397,97	0,00	0,00	0,00	-306,12	-12 091,85
2/0060001/00842	Sanierungskosten Förderung BDA	10.05.2013	39,5	50,0	-8 181,82	0,00	0,00	0,00	-202,02	-7 979,80
2/0060001/00843	Sanierungskosten Förderung Dorferneuerung	30.01.2015	39,5	50,0	-25 372,62	0,00	0,00	0,00	-626,48	-24 746,14
031000	Raumordnung und Raumplanung				24 906,47	0,00	0,00	0,00	6 044,53	18 861,94
1010	Immaterielle Vermögenswerte				24 906,47	0,00	0,00	0,00	6 044,53	18 861,94
4/0430001/00986	ÖROP 2013	01.09.2014	1,5	10,0	7 834,50	0,00	0,00	0,00	3 133,80	4 700,70
4/0430001/00991	1.Änderung ÖROP 2013	09.11.2015	2,5	10,0	3 303,20	0,00	0,00	0,00	943,77	2 359,43
4/0430001/00992	2.Änderung ÖROP 2013	21.02.2019	6,0	10,0	10 832,74	0,00	0,00	0,00	1 547,53	9 285,21

Ansatz MVAG Konto	Bezeichnung	Inbetrieb- nahme	RND	ND	Buchwert 31.12.2021	Zugänge/ + Umbuchungen -	Abgänge/ -	Wertaufholung+/ Wertminderung-	Abschreibung	Buchwert 31.12.2022
4/0430001/00993	3.Änderung ÖROP 2013	21.02.2019	6,0	10,0	2 936,03	0,00	0,00	0,00	419,43	2 516,60
163000	Förderung der Brand- bekämpfung				46 797,00	0,00	0,00	0,00	0,00	46 797,00
1021	Grundstücke, Grundstückseinrichtungen und Infrastruktur				46 797,00	0,00	0,00	0,00	0,00	46 797,00
1/0020001/00292	Grundstück Nr. 2950, KG-Nr. 3037, Bauflächen Gebäude, 01.01.1900				1 527,00	0,00	0,00	0,00	0,00	1 527,00
1/0020001/00308	Grundstück Nr. 235/2, KG-Nr. 3044, Bauflächen Gebäude, 01.01.1900				45 270,00	0,00	0,00	0,00	0,00	45 270,00
210000	Allgemeinbildende Pflichtschulen				32 039,64	0,00	0,00	0,00	1 206,20	30 833,44
1022	Gebäude und Bauten				39 966,98	0,00	0,00	0,00	986,84	38 980,14
2/0060001/01002	Dachsanierung 2012	31.10.2012	39,5	50,0	39 966,98	0,00	0,00	0,00	986,84	38 980,14
1026	Amts-, Betriebs- und Geschäftsausstattung				1 894,92	0,00	0,00	0,00	461,88	1 433,04
4/0110002/00704	Fahrbare Tafel	08.02.2018	5,0	10,0	760,20	0,00	0,00	0,00	126,70	633,50
4/0240001/00702	Bodenreinigungsmaschine Cleanfix	13.07.2017	4,5	10,0	544,09	0,00	0,00	0,00	98,93	445,16
4/0290001/00703	Materialheber	25.07.2016	1,5	8,0	590,63	0,00	0,00	0,00	236,25	354,38
1311	Investitionszuschüsse von Trägern öffentlichen Rechts				-9 822,26	0,00	0,00	0,00	-242,52	-9 579,74
2/0060001/01775	KT Dachsanierung 2012	13.02.2013	39,5	50,0	-9 822,26	0,00	0,00	0,00	-242,52	-9 579,74
211000	Volksschule				564 547,18	12 377,05	0,00	0,00	33 020,77	543 903,46
1022	Gebäude und Bauten				502 353,80	0,00	0,00	0,00	15 880,73	486 473,07
2/0060001/01004	Baukosten VS	01.09.2017	44,5	50,0	247 189,30	0,00	0,00	0,00	5 432,73	241 756,57
2/0060001/01013	Baukosten VS	01.09.2017	44,5	50,0	214 931,52	0,00	0,00	0,00	4 723,77	210 207,75
2/0120001/01007	Heizungsanlage VS	01.09.2017	9,5	15,0	9 090,52	0,00	0,00	0,00	865,76	8 224,76
2/0120001/01016	Heizungsanlage VS	01.09.2017	9,5	15,0	9 283,89	0,00	0,00	0,00	884,18	8 399,71
2/0130002/01005	Brandmeldeanlage VS	01.09.2017	4,5	10,0	1 731,68	0,00	0,00	0,00	314,85	1 416,83
2/0130002/01014	Brandmeldeanlage VS	01.09.2017	4,5	10,0	15 384,37	0,00	0,00	0,00	2 797,16	12 587,21
2/0280002/01012	Aufzug VS	01.09.2017	4,5	10,0	4 742,52	0,00	0,00	0,00	862,28	3 880,24
1026	Amts-, Betriebs- und Geschäftsausstattung				83 581,92	12 377,05	0,00	0,00	20 952,20	75 006,77
2/0100005/01006	Einrichtung VS	01.09.2017	4,5	10,0	25 860,03	0,00	0,00	0,00	4 701,82	21 158,21
2/0100005/01015	Einrichtung VS	01.09.2017	4,5	10,0	11 452,39	0,00	0,00	0,00	2 082,25	9 370,14
2/0110002/01017	Interaktives Tafelsystem VS	01.09.2017	4,5	10,0	4 441,50	0,00	0,00	0,00	807,55	3 633,95
2/0110002/01774	Interaktives Tafelsystem VS	16.09.2020	7,5	10,0	5 670,22	0,00	0,00	0,00	667,08	5 003,14
2/0110002/00693	Pylonen Flügeltafel	11.04.2018	5,0	10,0	848,58	0,00	0,00	0,00	141,43	707,15
2/0110002/00700	Pylonen Flügeltafel	18.03.2019	6,0	10,0	2 063,13	0,00	0,00	0,00	294,73	1 768,40
2/0330001/01026	Telefonanlage Auerswald COMpact	29.11.2019	1,5	5,0	332,77	0,00	0,00	0,00	133,11	199,66
4/0110002/01000	Fahrbare Tafeln	19.07.2019	6,5	10,0	353,06	0,00	0,00	0,00	47,07	305,99
4/0110002/01003	Schülertische für 1 Klasse	16.09.2020	7,5	10,0	4 801,85	0,00	0,00	0,00	564,92	4 236,93
4/0110002/01004	Bücherregal	23.04.2021	8,0	10,0	1 021,00	0,00	0,00	0,00	113,44	907,56

Ansatz MVAG Konto	Bezeichnung	Inbetrieb- nahme	RND	ND	Buchwert 31.12.2021	Zugänge/ + Umbuchungen -	Abgänge/	Wertaufholung+/ Wertminderung-	Abschreibung	Buchwert 31.12.2022
4/0110002/01005	Drehsessel 12Stk.	30.04.2021	10,0	10,0	0,00	0,00	0,00	0,00	0,00	0,00
4/0110002/01006	Schülertische für zusätzliche Klasse	03.05.2022	9,0	10,0	0,00	3 601,21	0,00	0,00	360,12	3 241,09
4/0110002/01007	Stehstühle für zusätzliche Klasse	03.05.2022	9,0	10,0	0,00	2 027,24	0,00	0,00	202,72	1 824,52
4/0110002/01008	Drehstühle für zusätzlichen Klassenraum	03.05.2022	9,0	10,0	0,00	4 266,94	0,00	0,00	3 302,32	964,62
4/0110002/01009	Grundregal einseitig	28.10.2022	9,5	10,0	0,00	899,44	0,00	0,00	44,97	854,47
4/0110002/00694	Interaktive Beamer	27.04.2018	5,0	10,0	5 639,73	0,00	0,00	0,00	939,96	4 699,77
4/0110002/00696	Schülertische f. 2 Klassen	06.05.2016	3,0	10,0	5 950,09	0,00	0,00	0,00	1 487,52	4 462,57
4/0110002/00697	Drehstühle f. 2 Klassen	06.05.2016	3,0	10,0	1 524,29	0,00	0,00	0,00	381,07	1 143,22
4/0110002/00698	zusätzliche Schülertische	30.10.2018	5,5	10,0	1 131,53	0,00	0,00	0,00	174,08	957,45
4/0110002/00699	zusätzliche Drehstühle	30.10.2018	5,5	10,0	300,78	0,00	0,00	0,00	46,27	254,51
4/0110002/00701	Interaktive Beamer 2019	18.03.2019	6,0	10,0	8 035,16	0,00	0,00	0,00	1 147,88	6 887,28
4/0110002/00925	Schülertische f. 1 Klasse	07.08.2014	1,5	10,0	1 303,59	0,00	0,00	0,00	521,44	782,15
4/0110002/00926	Drehstühle f. 1 Klasse	07.08.2014	1,5	10,0	484,16	0,00	0,00	0,00	193,66	290,50
4/0110002/00927	Regal-Niederschrank	25.11.2014	1,5	10,0	207,66	0,00	0,00	0,00	83,06	124,60
4/0110002/00928	Kork-Stecktafel	25.11.2014	0,0	10,0	0,00	0,00	0,00	0,00	0,00	0,00
4/0110002/00929	Schülertische f. 1 Klasse	25.11.2014	1,5	10,0	1 467,16	0,00	0,00	0,00	586,86	880,30
4/0110002/00930	Drehstühle f. 1 Klasse	25.11.2014	1,5	10,0	580,99	0,00	0,00	0,00	232,40	348,59
4/0180003/01027	Laptop	06.03.2019	0,0	4,0	112,25	0,00	0,00	0,00	112,25	0,00
4/0180003/00695	Laptop	21.09.2015	0,0	4,0	0,00	0,00	0,00	0,00	0,00	0,00
4/0290003/00776	Langbänke	06.12.2022	10,0	10,0	0,00	1 582,22	0,00	0,00	1 582,22	0,00
1311	Investitionszuschüsse von Trägern öffentlichen Rechts				-21 388,54	0,00	0,00	0,00	-3 812,16	-17 576,38
2/0100005/01777	KT Einrichtung VS	06.07.2018	4,5	10,0	-7 186,66	0,00	0,00	0,00	-1 306,67	-5 879,99
2/0100005/01779	KT Einrichtung VS	06.07.2018	4,5	10,0	-4 192,23	0,00	0,00	0,00	-762,22	-3 430,01
2/0110002/01775	KT Interaktives Tafelsystem VS - 2020	28.12.2020	7,5	10,0	-3 400,00	0,00	0,00	0,00	-400,00	-3 000,00
4/0110002/01002	KT Interaktive Beamer 2019	11.11.2019	5,5	9,0	-2 888,89	0,00	0,00	0,00	-444,44	-2 444,45
4/0110002/00911	Förderung Land NÖ 2018	17.12.2018	5,0	10,0	-2 526,32	0,00	0,00	0,00	-421,05	-2 105,27
4/0110002/00931	Förderung Land NÖ Einrichtung 2014-2015	03.07.2015	1,5	10,0	-1 194,44	0,00	0,00	0,00	-477,78	-716,66
212000 Neue Mittelschule					1 052 059,98	851,96	0,00	0,00	42 943,46	1 009 968,48
1022	Gebäude und Bauten				1 007 167,20	0,00	0,00	0,00	31 325,50	975 841,70
2/0060001/01003	Dachsanierung 2012	31.10.2012	39,5	50,0	74 224,39	0,00	0,00	0,00	1 832,70	72 391,69
2/0060001/01008	Baukosten NMS	01.09.2017	44,5	50,0	459 065,84	0,00	0,00	0,00	10 089,36	448 976,48
2/0060001/01020	Baukosten NMS	01.09.2017	44,5	50,0	399 158,54	0,00	0,00	0,00	8 772,72	390 385,82
2/0120001/01011	Heizungsanlage NMS	01.09.2017	9,5	15,0	16 882,37	0,00	0,00	0,00	1 607,84	15 274,53
2/0120001/01023	Heizungsanlage NMS	01.09.2017	9,5	15,0	17 241,52	0,00	0,00	0,00	1 642,05	15 599,47
2/0130002/01009	Brandmeldeanlage NMS	01.09.2017	4,5	10,0	3 215,99	0,00	0,00	0,00	584,73	2 631,26
2/0130002/01021	Brandmeldeanlage NMS	01.09.2017	4,5	10,0	28 570,99	0,00	0,00	0,00	5 194,73	23 376,26
2/0280002/01019	Aufzug NMS	01.09.2017	4,5	10,0	8 807,56	0,00	0,00	0,00	1 601,37	7 206,19

Ansatz MVAG Konto	Bezeichnung	Inbetrieb- nahme	RND	ND	Buchwert 31.12.2021	Zugänge/ + Umbuchungen -	Abgänge/	Wertaufholung+/ Wertminderung-	Abschreibung	Buchwert 31.12.2022
1026	Amts-, Betriebs- und Geschäftsausstattung				84 266,37	851,96	0,00	0,00	15 910,58	69 207,75
2/0100005/01010	Einrichtung NMS	01.09.2017	4,5	10,0	48 025,75	0,00	0,00	0,00	8 731,95	39 293,80
2/0100005/01022	Einrichtung NMS	01.09.2017	4,5	10,0	21 268,71	0,00	0,00	0,00	3 867,04	17 401,67
2/0110002/01024	Interaktives Tafelsystem NMS	01.09.2017	4,5	10,0	8 248,49	0,00	0,00	0,00	1 499,73	6 748,76
2/0110002/01778	Kettenzugrollo - (Verdunkelungsrollo)	26.07.2021	8,5	10,0	2 834,77	0,00	0,00	0,00	298,40	2 536,37
2/0130002/01022	Zutrittskontrolle Schulgebäude	19.05.2020	7,0	10,0	2 614,95	0,00	0,00	0,00	326,87	2 288,08
2/0330001/01027	Telefonanlage Auerswald COMpact	29.11.2019	1,5	5,0	618,01	0,00	0,00	0,00	247,20	370,81
4/0110002/01001	Fahrbare Tafeln	19.07.2019	6,5	10,0	655,69	0,00	0,00	0,00	87,43	568,26
4/0290003/00775	Langbänke	06.12.2022	10,0	10,0	0,00	851,96	0,00	0,00	851,96	0,00
1311	Investitionszuschüsse von Trägern öffentlichen Rechts				-39 373,59	0,00	0,00	0,00	-4 292,62	-35 080,97
2/0060001/01776	KT Dachsanierung 2012	13.02.2013	39,5	50,0	-18 241,38	0,00	0,00	0,00	-450,40	-17 790,98
2/0100005/01778	KT Einrichtung NMS	06.07.2018	4,5	10,0	-13 346,66	0,00	0,00	0,00	-2 426,67	-10 919,99
2/0100005/01780	KT Einrichtung NMS	06.07.2018	4,5	10,0	-7 785,55	0,00	0,00	0,00	-1 415,55	-6 370,00
232000	Nachmittagsbetreuung				293,51	0,00	0,00	0,00	195,67	97,84
1026	Amts-, Betriebs- und Geschäftsausstattung				7 793,51	0,00	0,00	0,00	5 195,67	2 597,84
2/0110002/00910	Nachmittagsbetreuung	01.09.2013	0,5	10,0	7 793,51	0,00	0,00	0,00	5 195,67	2 597,84
1311	Investitionszuschüsse von Trägern öffentlichen Rechts				-7 500,00	0,00	0,00	0,00	-5 000,00	-2 500,00
2/0110002/01773	KT Nachmittagsbetreuung	06.12.2013	0,5	10,0	-7 500,00	0,00	0,00	0,00	-5 000,00	-2 500,00
240000	Kindergarten				879 937,30	0,00	0,00	0,00	20 947,10	858 990,20
1021	Grundstücke, Grundstückseinrichtungen und Infrastruktur				242 137,40	0,00	0,00	0,00	508,39	241 629,01
1/0020001/00310	Grundstück Nr. 239/5, KG-Nr. 3044, Bauflächen Gebäude,	01.01.1900			62 508,32	0,00	0,00	0,00	0,00	62 508,32
1/0020004/00311	Grundstück Nr. 239/5, KG-Nr. 3044, Sonstige Straßenverke	01.01.2006			35 102,62	0,00	0,00	0,00	0,00	35 102,62
1/0030001/00312	Grundstück Nr. 239/5, KG-Nr. 3044, Gärten Gärten, 2.417,(01.01.1900			140 935,27	0,00	0,00	0,00	0,00	140 935,27
3/0290003/01028	Hangrutsche	05.07.2019	6,5	10,0	1 691,19	0,00	0,00	0,00	225,49	1 465,70
3/0290003/01029	Baumstammterrasse	05.07.2019	6,5	10,0	458,62	0,00	0,00	0,00	61,15	397,47
3/0290003/00714	Kletter- und Hangelbogen	12.11.2018	5,5	10,0	1 441,38	0,00	0,00	0,00	221,75	1 219,63
1022	Gebäude und Bauten				781 625,09	0,00	0,00	0,00	24 033,07	757 592,02
3/0060001/00705	Kindergarten - Baukosten 3gruppiger KiGa	01.09.2007	34,5	50,0	779 551,21	0,00	0,00	0,00	21 959,19	757 592,02
3/0120001/00712	Heizungsanlage	01.09.2007	0,0	15,0	2 073,88	0,00	0,00	0,00	2 073,88	0,00
3/0140001/00710	Sanitäranlagen	01.09.2007	0,0	10,0	0,00	0,00	0,00	0,00	0,00	0,00
1026	Amts-, Betriebs- und Geschäftsausstattung				3 550,52	0,00	0,00	0,00	557,07	2 993,45
3/0100005/00711	Einrichtung	01.09.2007	0,0	10,0	0,00	0,00	0,00	0,00	0,00	0,00
3/0110002/00001	Plissee 2 Stk. - Terrassentür	21.05.2021	8,0	10,0	824,99	0,00	0,00	0,00	91,67	733,32
5/0100005/00967	Kasten 3tlg.	01.01.1900	0,0	10,0	0,00	0,00	0,00	0,00	0,00	0,00
5/0100005/00968	Materialschrank doppeltürig	01.01.1900	0,0	10,0	0,00	0,00	0,00	0,00	0,00	0,00

Ansatz MVAG Konto	Bezeichnung	Inbetrieb- nahme	RND	ND	Buchwert 31.12.2021	Zugänge/ + Umbuchungen -	Abgänge/ -	Wertaufholung+/ Wertminderung-	Abschreibung	Buchwert 31.12.2022
5/0100005/00969	Tische	01.01.1900	0,0	10,0	0,00	0,00	0,00	0,00	0,00	0,00
5/0100005/00970	Sessel	01.01.1900	0,0	10,0	0,00	0,00	0,00	0,00	0,00	0,00
5/0100005/00972	Hochschrank doppeltürig	01.01.1900	0,0	10,0	0,00	0,00	0,00	0,00	0,00	0,00
5/0100005/00973	Kasten 3türig	01.01.1900	0,0	10,0	0,00	0,00	0,00	0,00	0,00	0,00
5/0100005/00982	Putzmittelschrank versperrbar	01.01.1900	0,0	10,0	0,00	0,00	0,00	0,00	0,00	0,00
5/0100005/00983	Schrank ohne Türen	01.01.1900	0,0	10,0	0,00	0,00	0,00	0,00	0,00	0,00
5/0110002/00944	Mattenwagen	01.01.1900	0,0	10,0	0,00	0,00	0,00	0,00	0,00	0,00
5/0110002/00955	Ballkiste	01.01.1900	0,0	10,0	0,00	0,00	0,00	0,00	0,00	0,00
5/0110002/00957	5tlg. Materialschrank	01.01.1900	0,0	10,0	0,00	0,00	0,00	0,00	0,00	0,00
5/0110002/00961	elektr. Bilderrahmen	01.01.1900	0,0	10,0	0,00	0,00	0,00	0,00	0,00	0,00
5/0110002/00962	Infotafel aus Holz	01.01.1900	0,0	10,0	0,00	0,00	0,00	0,00	0,00	0,00
5/0110002/00963	Inforegal	01.01.1900	0,0	10,0	0,00	0,00	0,00	0,00	0,00	0,00
5/0110002/00964	Gummimatte	01.01.1900	0,0	10,0	0,00	0,00	0,00	0,00	0,00	0,00
5/0110002/00965	Teppich	01.01.1900	0,0	10,0	0,00	0,00	0,00	0,00	0,00	0,00
5/0110002/00966	Flip-Chart	01.01.1900	0,0	10,0	0,00	0,00	0,00	0,00	0,00	0,00
5/0110002/00971	Zeichenblätter Trockenwagen	01.01.1900	0,0	10,0	0,00	0,00	0,00	0,00	0,00	0,00
5/0110002/00974	Feuerlöscher	01.01.1900	0,0	10,0	0,00	0,00	0,00	0,00	0,00	0,00
5/0110002/00975	Maltafel	01.01.1900	0,0	10,0	0,00	0,00	0,00	0,00	0,00	0,00
5/0110002/00976	Staffelei	01.01.1900	0,0	10,0	0,00	0,00	0,00	0,00	0,00	0,00
5/0110002/00981	Putzwagen	01.01.1900	0,0	10,0	0,00	0,00	0,00	0,00	0,00	0,00
5/0110002/00984	Aufhängung für 8 Wischer/Besen	01.01.1900	0,0	10,0	0,00	0,00	0,00	0,00	0,00	0,00
5/0290001/00978	Kompressor	01.01.1900	0,0	8,0	0,00	0,00	0,00	0,00	0,00	0,00
5/0290001/00979	Kabelrolle	01.01.1900	0,0	8,0	0,00	0,00	0,00	0,00	0,00	0,00
5/0290003/00935	Jumbo Sonnenschirm gelb	21.06.2017	4,0	10,0	301,38	0,00	0,00	0,00	60,28	241,10
5/0290003/00936	Ampelschirme	21.06.2017	4,0	10,0	961,38	0,00	0,00	0,00	192,28	769,10
5/0290003/00938	Loquito Programm	01.01.1900	0,0	10,0	0,00	0,00	0,00	0,00	0,00	0,00
5/0290003/00939	Weichbodenmatte XL	01.12.2016	3,5	10,0	268,04	0,00	0,00	0,00	59,56	208,48
5/0290003/00940	Fallschutzmatten	01.01.1900	0,0	10,0	0,00	0,00	0,00	0,00	0,00	0,00
5/0290003/00941	Wesco Teile	01.01.1900	0,0	10,0	0,00	0,00	0,00	0,00	0,00	0,00
5/0290003/00942	Langbänke	01.01.1900	0,0	10,0	0,00	0,00	0,00	0,00	0,00	0,00
5/0290003/00945	Rollenrutsche	01.01.1900	0,0	10,0	0,00	0,00	0,00	0,00	0,00	0,00
5/0290003/00946	Sprungkasten	01.01.1900	0,0	10,0	0,00	0,00	0,00	0,00	0,00	0,00
5/0290003/00947	Ballnetz	01.01.1900	0,0	10,0	0,00	0,00	0,00	0,00	0,00	0,00
5/0290003/00948	Basketballständer	01.01.1900	0,0	10,0	0,00	0,00	0,00	0,00	0,00	0,00
5/0290003/00949	Turnleiter	01.01.1900	0,0	10,0	0,00	0,00	0,00	0,00	0,00	0,00
5/0290003/00950	Rutsche	01.01.1900	0,0	10,0	0,00	0,00	0,00	0,00	0,00	0,00
5/0290003/00951	Hamsterrad	01.01.1900	0,0	10,0	0,00	0,00	0,00	0,00	0,00	0,00
5/0290003/00952	Balken	01.01.1900	0,0	10,0	0,00	0,00	0,00	0,00	0,00	0,00
5/0290003/00953	Bogenroller	01.01.1900	0,0	10,0	0,00	0,00	0,00	0,00	0,00	0,00

Ansatz MVAG Konto	Bezeichnung	Inbetrieb- nahme	RND	ND	Buchwert 31.12.2021	Zugänge/ + Umbuchungen	Abgänge/ -	Wertaufholung+/ Wertminderung-	Abschreibung	Buchwert 31.12.2022
5/0290003/00954	Pedalo	01.01.1900	0,0	10,0	0,00	0,00	0,00	0,00	0,00	0,00
5/0290003/00956	Turnblöcke	01.01.1900	0,0	10,0	0,00	0,00	0,00	0,00	0,00	0,00
5/0290003/00958	Kletterwand	01.01.1900	0,0	10,0	0,00	0,00	0,00	0,00	0,00	0,00
5/0290003/00959	Fahrzeuge	01.01.1900	0,0	10,0	0,00	0,00	0,00	0,00	0,00	0,00
5/0330001/00943	CD-Player	01.01.1900	0,0	5,0	0,00	0,00	0,00	0,00	0,00	0,00
5/0340002/01000	Gefriertruhe Liebherr	29.04.2019	6,0	10,0	306,25	0,00	0,00	0,00	43,75	262,50
5/0340002/01001	Staubsauger Complete C3	22.07.2019	10,0	10,0	0,00	0,00	0,00	0,00	0,00	0,00
5/0340002/01003	Geschirrspüler - Miele G520i Active Plus	07.09.2021	8,5	10,0	559,15	0,00	0,00	0,00	58,86	500,29
5/0340002/00713	Waschmaschine	18.12.2018	5,5	10,0	329,33	0,00	0,00	0,00	50,67	278,66
5/0340002/00977	Dampfbügeleisen Braun TexStyle	01.01.1900	0,0	10,0	0,00	0,00	0,00	0,00	0,00	0,00
5/0340002/00980	Wäschetrockner	01.01.1900	0,0	10,0	0,00	0,00	0,00	0,00	0,00	0,00
1311	Investitionszuschüsse von Trägern öffentlichen Rechts				-147 375,71	0,00	0,00	0,00	-4 151,43	-143 224,28
3/0060001/00836	Kindergarten - Baukosten Förderung Land	12.10.2006	34,5	50,0	-123 540,00	0,00	0,00	0,00	-3 480,00	-120 060,00
3/0060001/00837	Kindergarten - Baukosten zus. Förderung Land	16.07.2008	34,5	50,0	-23 835,71	0,00	0,00	0,00	-671,43	-23 164,28
3/0100005/00835	Einrichtung Förderung Land	04.04.2008	0,0	10,0	0,00	0,00	0,00	0,00	0,00	0,00
240100	Kindergarten Neubau 4. Gruppe				124 196,13	0,00	0,00	0,00	5 281,15	118 914,98
1022	Gebäude und Bauten				232 893,13	0,00	0,00	0,00	8 259,15	224 633,98
3/0060001/00708	Kindergarten - Baukosten Zubau 4. Gruppe	01.09.2008	35,5	50,0	227 049,56	0,00	0,00	0,00	6 220,54	220 829,02
3/0120001/00706	Heizungsanlage	01.09.2008	0,5	15,0	2 222,22	0,00	0,00	0,00	1 481,48	740,74
3/0140001/00707	Sanitäranlagen	01.09.2018	5,5	10,0	3 621,35	0,00	0,00	0,00	557,13	3 064,22
1026	Amts-, Betriebs- und Geschäftsausstattung				0,00	0,00	0,00	0,00	0,00	0,00
3/0100005/00709	Einrichtung	01.09.2008	0,0	10,0	0,00	0,00	0,00	0,00	0,00	0,00
1311	Investitionszuschüsse von Trägern öffentlichen Rechts				-108 697,00	0,00	0,00	0,00	-2 978,00	-105 719,00
3/0060001/00838	Kindergarten - Baukosten Förderung Land	10.04.2008	35,5	50,0	-108 697,00	0,00	0,00	0,00	-2 978,00	-105 719,00
3/0100005/00839	Einrichtung Förderung Land	11.05.2009	0,0	10,0	0,00	0,00	0,00	0,00	0,00	0,00
240200	Kindergarten 5. Gruppe				-157 607,93	69 192,14	-164 495,28	0,00	8 357,31	67 722,18
1022	Gebäude und Bauten				58 605,50	2 850,00	61 186,17	0,00	269,33	0,00
3/0060001/00839	KIGA 5. Gruppe - Provisorium Pfadfinderheim	04.09.2020	47,5	50,0	13 062,65	0,00	12 793,32	0,00	269,33	0,00
3/0060001/00841	KIGA - 2gruppiger KIGA - AiB				45 542,85	2 850,00	48 392,85	0,00	0,00	0,00
1026	Amts-, Betriebs- und Geschäftsausstattung				16 326,26	66 342,14	2 438,24	0,00	8 607,98	71 622,18
5/0110002/00987	KIGA 5. Gruppe - Einrichtung (Provisorium und Zubau bei §	01.09.2020	7,5	10,0	13 888,02	61 377,61	0,00	0,00	5 837,87	69 427,76
5/0290003/00960	KIGA 5. Gruppe - Spiel- und Beschäftigungsmaterial	22.11.2022	4,5	5,0	0,00	4 964,53	0,00	0,00	2 770,11	2 194,42
5/0410001/00001	KIGA 5. Gruppe - Spiel- und Beschäftigungsmaterial (Provi:	01.09.2020	2,5	5,0	2 438,24	0,00	2 438,24	0,00	0,00	0,00

Ansatz	MVAG	Bezeichnung	Inbetrieb-	RND	ND	Buchwert	Zugänge/	Abgänge/	Wertaufholung+/	Abschreibung	Buchwert
	Konto		nahme			31.12.2021	+ Umbuchungen -	-	Wertminderung-		31.12.2022
	1311	Investitionszuschüsse von Trägern öffentlichen Rechts				-232 539,69	0,00	-228 119,69	0,00	-520,00	-3 900,00
	3/0060001/00840	KT KIGA 5. Gruppe - Förderung Bund (KIG 2020-Zweckzus				-228 119,69	0,00	-228 119,69	0,00	0,00	0,00
	5/0110002/00988	KT Betriebsausstattung KIGA 5. Gruppe	28.12.2020	7,5	10,0	-4 420,00	0,00	0,00	0,00	-520,00	-3 900,00
262000	Sportplätze					584 871,69	3 175,39	15 000,00	0,00	11 576,71	561 470,37
	1022	Gebäude und Bauten				731 886,69	3 175,39	0,00	0,00	14 849,74	720 212,34
	2/0060001/01777	Klubgebäude Fußball	31.12.2021	48,5	50,0	731 886,69	3 175,39	0,00	0,00	14 849,74	720 212,34
	1311	Investitionszuschüsse von Trägern öffentlichen Rechts				-59 400,00	0,00	10 000,00	0,00	-1 402,02	-67 997,98
	2/0060001/01778	KT Klubhaus Fußball - Förderung Land NÖ	31.12.2021	48,5	50,0	-59 400,00	0,00	10 000,00	0,00	-1 402,02	-67 997,98
	1313	Investitionszuschüsse von übrigen				-87 615,00	0,00	5 000,00	0,00	-1 871,01	-90 743,99
	2/0060001/01779	KT Klubhaus Fußball - Vereins-Förderungen	31.12.2021	48,5	50,0	-33 165,00	0,00	0,00	0,00	-670,00	-32 495,00
	2/0060001/01780	KT Klubhaus Fußball - Verein	31.12.2021	48,5	50,0	-4 950,00	0,00	5 000,00	0,00	-201,01	-9 748,99
	2/0060001/01781	KT Fußball Errichtung Klubgebäude - Eigenleistung Verein	31.12.2021	48,5	50,0	-49 500,00	0,00	0,00	0,00	-1 000,00	-48 500,00
269000	Sportanlagen					60 278,81	0,00	0,00	0,00	1 710,95	58 567,86
	1021	Grundstücke, Grundstückseinrichtungen und Infrastruktur				0,00	0,00	0,00	0,00	0,00	0,00
	2/0040014/00417	Platz	31.12.2001	0,0	15,0	0,00	0,00	0,00	0,00	0,00	0,00
	4/0040014/00418	Basketballkorb	01.01.1900	15,0	15,0	0,00	0,00	0,00	0,00	0,00	0,00
	4/0040014/00419	Rampen	01.01.1900	15,0	15,0	0,00	0,00	0,00	0,00	0,00	0,00
	1022	Gebäude und Bauten				42 532,88	0,00	0,00	0,00	955,80	41 577,08
	2/0060001/00441	Grillhütte - Fußballplatz	31.12.2016	43,5	50,0	42 532,88	0,00	0,00	0,00	955,80	41 577,08
	1023	Wasser- und Abwasserbauten und -anlagen				17 745,93	0,00	0,00	0,00	755,15	16 990,78
	2/0460001/00680	Wasserzisterne	24.08.2012	22,5	33,0	17 745,93	0,00	0,00	0,00	755,15	16 990,78
273000	Gemeindebücherei					1 029,60	2 461,95	0,00	0,00	750,09	2 741,46
	1010	Immaterielle Vermögenswerte				0,00	1 321,95	0,00	0,00	264,39	1 057,56
	2/0440001/01006	Littera-Lizenz Bücherei	22.04.2022	4,0	5,0	0,00	1 321,95	0,00	0,00	264,39	1 057,56
	1026	Arbeits-, Betriebs- und Geschäftsausstattung				1 029,60	1 140,00	0,00	0,00	485,70	1 683,90
	4/0100005/00758	Einrichtung	01.01.1900	10,0	10,0	0,00	0,00	0,00	0,00	0,00	0,00
	4/0180003/01038	HP Notebook-Bücherei	16.04.2021	2,0	4,0	1 029,60	0,00	0,00	0,00	343,20	686,40
	4/0180003/01041	HP ProBook 450 - Laptop Bücherei	25.10.2022	3,5	4,0	0,00	1 140,00	0,00	0,00	142,50	997,50
340000	Museen					311 011,00	0,00	0,00	0,00	25 396,55	285 614,45
	1021	Grundstücke, Grundstückseinrichtungen und Infrastruktur				94 050,00	0,00	0,00	0,00	0,00	94 050,00
	1/0020001/00398	Grundstück Nr. 86/1, KG-Nr. 3044, Bauflächen Gebäude, 2 01.01.1900				94 050,00	0,00	0,00	0,00	0,00	94 050,00

Ansatz MVAG Konto	Bezeichnung	Inbetrieb- nahme	RND	ND	Buchwert 31.12.2021	Zugänge/ + Umbuchungen -	Abgänge/ -	Wertaufholung+/ Wertminderung-	Abschreibung	Buchwert 31.12.2022
1022	Gebäude und Bauten				254 590,01	0,00	0,00	0,00	5 534,57	249 055,44
2/0060001/00408	Römerwelt - Baukosten	04.06.2018	45,0	50,0	254 590,01	0,00	0,00	0,00	5 534,57	249 055,44
1026	Amts-, Betriebs- und Geschäftsausstattung				142 691,97	0,00	0,00	0,00	23 782,00	118 909,97
2/0110002/00409	Technik	04.06.2018	5,0	10,0	118 211,97	0,00	0,00	0,00	19 702,00	98 509,97
4/0100005/00674	Schaukasten	01.01.1900	0,0	10,0	0,00	0,00	0,00	0,00	0,00	0,00
4/0110002/00407	Einrichtung	04.06.2018	5,0	10,0	24 480,00	0,00	0,00	0,00	4 080,00	20 400,00
1311	Investitionszuschüsse von Trägern öffentlichen Rechts				-180 320,98	0,00	0,00	0,00	-3 920,02	-176 400,96
2/0060001/00844	Baukosten Förderung arch. Grabungen BDA	18.09.2018	45,0	50,0	-1 672,74	0,00	0,00	0,00	-36,36	-1 636,38
2/0060001/00845	Baukosten Förderung arch. Grabungen Land NÖ	28.08.2017	45,0	50,0	-6 440,00	0,00	0,00	0,00	-140,00	-6 300,00
2/0060001/00846	Baukosten Förderung arch. Grabungen Land NÖ	31.12.2018	45,0	50,0	-1 672,74	0,00	0,00	0,00	-36,36	-1 636,38
2/0060001/00847	Baukosten Förderung Land NÖ	16.01.2019	45,0	50,0	-84 489,81	0,00	0,00	0,00	-1 836,74	-82 653,07
2/0060001/00848	Baukosten Förderung EcoPlus	08.04.2019	45,0	50,0	-78 685,69	0,00	0,00	0,00	-1 710,56	-76 975,13
2/0060001/00850	Baukosten Förderung arch. Grabungen BDA	23.08.2017	45,0	50,0	-7 360,00	0,00	0,00	0,00	-160,00	-7 200,00
381000	Maßnahmen der Kultur- pflege				2 448,63	0,00	0,00	0,00	306,08	2 142,55
1026	Amts-, Betriebs- und Geschäftsausstattung				2 448,63	0,00	0,00	0,00	306,08	2 142,55
2/0040012/00686	Litfaßsäule	01.04.2015	7,0	15,0	2 448,63	0,00	0,00	0,00	306,08	2 142,55
522000	Reinhaltung der Luft				2 880,43	0,00	0,00	0,00	205,75	2 674,68
1024	Sonderanlagen				2 880,43	0,00	0,00	0,00	205,75	2 674,68
2/0350002/00406	Ladestation	30.06.2016	13,0	20,0	2 880,43	0,00	0,00	0,00	205,75	2 674,68
522100	Elektromobilität - Emil				38 695,88	0,00	0,00	0,00	4 178,38	34 517,50
1022	Gebäude und Bauten				13 906,80	0,00	0,00	0,00	713,17	13 193,63
2/0070002/01040	Carport für Emil inkl. Ladestation	08.09.2021	18,5	20,0	13 906,80	0,00	0,00	0,00	713,17	13 193,63
1025	Technische Anlagen, Fahrzeuge und Maschinen				26 739,08	0,00	0,00	0,00	3 565,21	23 173,87
4/0150001/00001	Renault Zoe Complete Zen R110 Z.E.50 - EMIL	08.09.2021	6,5	8,0	26 739,08	0,00	0,00	0,00	3 565,21	23 173,87
1311	Investitionszuschüsse von Trägern öffentlichen Rechts				-1 950,00	0,00	0,00	0,00	-100,00	-1 850,00
2/0070002/01041	KT - Carport für Emil inkl. Ladestation	08.09.2021	18,5	20,0	-1 950,00	0,00	0,00	0,00	-100,00	-1 850,00
612000	Gemeindestraßen				2 036 400,91	28 572,14	0,00	0,00	133 320,67	1 931 652,38
1021	Grundstücke, Grundstückseinrichtungen und Infrastruktur				2 056 672,49	26 955,73	0,00	0,00	134 305,81	1 949 322,41
2/0040001/01555	Claudiusstraße / Fahrbahn Fläche 1.158,88 m², Oberfläche	01.01.2000	9,2	33,0	17 909,96	0,00	0,00	0,00	1 755,88	16 154,08
2/0040001/01560	Blumenstraße / Fahrbahn Fläche 3.511,76 m², Oberfläche /	01.01.2006	15,8	33,0	89 390,25	0,00	0,00	0,00	5 320,85	84 069,40
2/0040001/01561	Marktplatz / Fahrbahn Fläche 1.321,76 m², Oberfläche Aspl	01.01.2006	15,8	33,0	33 644,79	0,00	0,00	0,00	2 002,67	31 642,12
2/0040001/01562	Marktplatz / Geh- und Radweg Fläche 264,13 m², Oberfläc	01.01.2000	9,2	33,0	3 265,66	0,00	0,00	0,00	320,16	2 945,50
2/0040001/01563	St.Anna-Gasse / Fahrbahn Fläche 522,59 m², Oberfläche A	01.01.2000	9,2	33,0	8 076,31	0,00	0,00	0,00	791,80	7 284,51

Ansatz MVAG Konto	Bezeichnung	Inbetrieb- nahme	RND	ND	Buchwert 31.12.2021	Zugänge/ + Umbuchungen -	Abgänge/	Wertaufholung+/ Wertminderung-	Abschreibung	Buchwert 31.12.2022
2/0040001/01568	Bergergasse / Fahrbahn Fläche 2.352,80 m ² , Oberfläche /	01.01.2000	9,2	33,0	36 361,38	0,00	0,00	0,00	3 564,84	32 796,54
2/0040001/01569	Uferstraße / Fahrbahn Fläche 247,84 m ² , Oberfläche Asphz	01.01.2000	9,2	33,0	3 830,25	0,00	0,00	0,00	375,51	3 454,74
2/0040001/01571	Schlossberg / Fahrbahn Fläche 1.900,85 m ² , Oberfläche As	01.01.2000	9,2	33,0	29 376,76	0,00	0,00	0,00	2 880,07	26 496,69
2/0040001/01572	Schlossberg / Geh- und Radweg Fläche 305,92 m ² , Oberflä	01.01.2000	9,2	33,0	3 782,29	0,00	0,00	0,00	370,81	3 411,48
2/0040001/01573	Frieden / Fahrbahn Fläche 1.198,24 m ² , Oberfläche Asphalt	01.01.2000	9,2	33,0	18 518,25	0,00	0,00	0,00	1 815,51	16 702,74
2/0040001/01574	Frieden / Fahrbahn Fläche 352,80 m ² , Oberfläche Asphalt,	01.01.2006	15,8	33,0	8 980,36	0,00	0,00	0,00	534,55	8 445,81
2/0040001/01575	Christophorusstraße / Fahrbahn Fläche 1.358,96 m ² , Oberf	01.01.2000	9,2	33,0	25 924,99	0,00	0,00	0,00	2 541,67	23 383,32
2/0040001/01576	Tiberiusstraße / Fahrbahn Fläche 1.194,64 m ² , Oberfläche .	01.01.2000	9,2	33,0	18 462,62	0,00	0,00	0,00	1 810,06	16 652,56
2/0040001/01577	Antoniusstraße / Fahrbahn Fläche 1.282,24 m ² , Oberfläche	01.01.2000	9,2	33,0	19 816,43	0,00	0,00	0,00	1 942,79	17 873,64
2/0040001/01578	Römerstraße / Fahrbahn Fläche 2.273,81 m ² , Oberfläche A	01.01.2000	9,2	33,0	35 140,69	0,00	0,00	0,00	3 445,17	31 695,52
2/0040001/01583	Uferstöcklstraße / Fahrbahn Fläche 610,93 m ² , Oberfläche	01.01.2000	9,2	33,0	9 441,58	0,00	0,00	0,00	925,65	8 515,93
2/0040001/01584	Hofingerweg / Fahrbahn Fläche 217,00 m ² , Oberfläche Asp	01.01.2000	9,2	33,0	3 783,13	0,00	0,00	0,00	370,90	3 412,23
2/0040001/01585	Josefweg / Geh- und Radweg Fläche 195,63 m ² , Oberfläch	01.01.2000	9,2	33,0	2 418,69	0,00	0,00	0,00	237,13	2 181,56
2/0040001/01586	Josefstraße / Geh- und Radweg Fläche 1.106,13 m ² , Oberf	01.01.2000	9,2	33,0	20 099,47	0,00	0,00	0,00	1 970,54	18 128,93
2/0040001/01587	Forstgartenweg / Fahrbahn Fläche 1.144,57 m ² , Oberfläche	01.01.2006	15,8	33,0	29 134,50	0,00	0,00	0,00	1 734,20	27 400,30
2/0040001/01589	Resl Mayr-Weg / Fahrbahn Fläche 346,57 m ² , Oberfläche /	01.01.2006	15,8	33,0	8 821,77	0,00	0,00	0,00	525,11	8 296,66
2/0040001/01590	Edelweißgasse / Fahrbahn Fläche 437,05 m ² , Oberfläche A	01.01.2000	9,2	33,0	6 754,40	0,00	0,00	0,00	662,20	6 092,20
2/0040001/01592	Marc Aurel-Straße / Fahrbahn Fläche 286,15 m ² , Oberfläch	01.01.2000	9,2	33,0	4 422,32	0,00	0,00	0,00	433,56	3 988,76
2/0040001/01593	Waldweg / Fahrbahn Fläche 293,58 m ² , Oberfläche Asphalt	01.01.2000	9,2	33,0	4 537,14	0,00	0,00	0,00	444,82	4 092,32
2/0040001/01594	Waldrandstraße / Parkstreifen Fläche 263,99 m ² , Oberfläch	01.01.2006	15,8	33,0	5 375,75	0,00	0,00	0,00	319,99	5 055,76
2/0040001/01595	Waldrandstraße / Fahrbahn Fläche 2.653,16 m ² , Oberfläch	01.01.2006	15,8	33,0	67 534,98	0,00	0,00	0,00	4 019,94	63 515,04
2/0040001/01596	Waldrandstraße / Geh- und Radweg Fläche 691,39 m ² , Obr	01.01.2006	15,8	33,0	24 666,95	0,00	0,00	0,00	1 468,27	23 198,68
2/0040001/01597	Uferstöcklweg / Fahrbahn Fläche 179,10 m ² , Oberfläche As	01.01.2000	9,2	33,0	2 767,82	0,00	0,00	0,00	271,35	2 496,47
2/0040001/01601	Stellengartengasse / Fahrbahn Fläche 553,07 m ² , Oberfläc	01.01.2000	9,2	33,0	8 547,45	0,00	0,00	0,00	837,99	7 709,46
2/0040001/01602	Rosengasse / Fahrbahn Fläche 458,15 m ² , Oberfläche Asp	01.01.2000	9,2	33,0	7 080,49	0,00	0,00	0,00	694,17	6 386,32
2/0040001/01603	Tulpengasse / Fahrbahn Fläche 390,00 m ² , Oberfläche Asp	01.01.2000	9,2	33,0	6 027,27	0,00	0,00	0,00	590,91	5 436,36
2/0040001/01604	Jasmingasse / Fahrbahn Fläche 311,48 m ² , Oberfläche Asp	01.01.2000	9,2	33,0	4 813,78	0,00	0,00	0,00	471,94	4 341,84
2/0040001/01605	Altarmstraße / Fahrbahn Fläche 2.001,55 m ² , Oberfläche A	01.01.2006	15,8	33,0	50 948,43	0,00	0,00	0,00	3 032,64	47 915,79
2/0040001/01606	Altarmstraße / Geh- und Radweg Fläche 471,95 m ² , Oberfl	01.01.2006	15,8	33,0	9 610,69	0,00	0,00	0,00	572,06	9 038,63
2/0040001/01607	Bergergasse / Fahrbahn Fläche 1.014,39 m ² , Oberfläche /	01.01.2006	15,8	33,0	25 820,84	0,00	0,00	0,00	1 536,95	24 283,89
2/0040001/01608	Marktplatz / Fahrbahn Fläche 150,93 m ² , Oberfläche Pflastr	01.01.2006	15,8	33,0	3 073,48	0,00	0,00	0,00	182,95	2 890,53
2/0040001/01609	Frenzlgasse / Fahrbahn Fläche 342,40 m ² , Oberfläche Aspl	01.01.2000	9,2	33,0	5 291,63	0,00	0,00	0,00	518,79	4 772,84
2/0040001/01611	Alte Postgasse / Parkstreifen Fläche 125,73 m ² , Oberfläche	01.01.2000	9,2	33,0	1 554,43	0,00	0,00	0,00	152,40	1 402,03
2/0040001/01612	Alte Postgasse / Fahrbahn Fläche 1.376,58 m ² , Oberfläche	01.01.2000	9,2	33,0	21 274,34	0,00	0,00	0,00	2 085,72	19 188,62
2/0040001/01613	Alte Schulstraße / Fahrbahn Fläche 1.757,49 m ² , Oberfläch	01.01.2000	9,2	33,0	27 161,22	0,00	0,00	0,00	2 662,86	24 498,36
2/0040001/01614	Augustusstraße / Parkstreifen Fläche 203,87 m ² , Oberfläche	01.01.2006	15,8	33,0	4 151,43	0,00	0,00	0,00	247,11	3 904,32
2/0040001/01615	Augustusstraße / Fahrbahn Fläche 1.090,38 m ² , Oberfläche	01.01.2006	15,8	33,0	27 755,13	0,00	0,00	0,00	1 652,09	26 103,04
2/0040001/01616	Augustusstraße / Fahrbahn Fläche 837,28 m ² , Oberfläche /	01.01.2000	9,2	33,0	12 939,77	0,00	0,00	0,00	1 268,60	11 671,17
2/0040001/01618	Josefstraße / Fahrbahn Fläche 4.331,88 m ² , Oberfläche As	01.01.2000	9,2	33,0	66 947,24	0,00	0,00	0,00	6 563,45	60 383,79

Ansatz MVAG Konto	Bezeichnung	Inbetrieb- nahme	RND	ND	Buchwert 31.12.2021	Zugänge/ + Umbuchungen -	Abgänge/	Wertaufholung+/ Wertminderung-	Abschreibung	Buchwert 31.12.2022
2/0040001/01620	Mühlenstraße / Fahrbahn Fläche 799,65 m², Oberfläche As	01.01.2006	15,8	33,0	20 354,73	0,00	0,00	0,00	1 211,59	19 143,14
2/0040001/01621	Am Steinbichl / Fahrbahn Fläche 401,97 m², Oberfläche As	01.01.2000	9,2	33,0	6 212,26	0,00	0,00	0,00	609,05	5 603,21
2/0040001/01623	Gartenweg / Fahrbahn Fläche 391,52 m², Oberfläche Asp	01.01.2000	9,2	33,0	6 050,77	0,00	0,00	0,00	593,21	5 457,56
2/0040001/01624	Sonnenhanggasse / Fahrbahn Fläche 2.056,54 m², Oberflä	18.07.2019	29,5	33,0	102 218,46	0,00	0,00	0,00	3 351,42	98 867,04
2/0040001/01625	Am Sonnenhang / Fahrbahn Fläche 1.581,42 m², Oberfläch	01.01.2006	15,8	33,0	40 254,21	0,00	0,00	0,00	2 396,08	37 858,13
2/0040001/01626	Ufer / Fahrbahn Fläche 3.197,27 m², Oberfläche Asphalt, Z	01.01.2000	9,2	33,0	49 412,28	0,00	0,00	0,00	4 844,34	44 567,94
2/0040001/01627	Josefgasse / Fahrbahn Fläche 319,55 m², Oberfläche Asp	01.01.2000	9,2	33,0	4 938,49	0,00	0,00	0,00	484,17	4 454,32
2/0040001/01628	Donauberggasse / Fahrbahn Fläche 187,17 m², Oberfläche	01.01.2000	9,2	33,0	2 892,63	0,00	0,00	0,00	283,59	2 609,04
2/0040001/01629	Kellergasse / Fahrbahn Fläche 440,87 m², Oberfläche Asp	01.01.2000	9,2	33,0	6 813,45	0,00	0,00	0,00	667,99	6 145,46
2/0040001/01630	Christophorusweg / Fahrbahn Fläche 164,44 m², Oberfläch	01.01.1993	2,6	33,0	896,95	0,00	0,00	0,00	249,15	647,80
2/0040001/01631	Marktplatz / L6058 / Geh- und Radweg Fläche 444,50 m², C	01.01.2000	9,2	33,0	5 495,61	0,00	0,00	0,00	538,79	4 956,82
2/0040001/01632	St.Severinstraße / L6058 / Geh- und Radweg Fläche 1.362	01.01.2000	9,2	33,0	16 850,58	0,00	0,00	0,00	1 652,02	15 198,56
2/0040001/01636	Ried FV / Fahrbahn Fläche 578,88 m², Oberfläche Asphalt,	01.01.2000	9,2	33,0	8 946,33	0,00	0,00	0,00	877,09	8 069,24
2/0040001/01644	Kobling / Fahrbahn Fläche 456,06 m², Oberfläche Asphalt,	01.01.2006	15,8	33,0	11 608,80	0,00	0,00	0,00	691,00	10 917,80
2/0040001/01647	Bergernweg / Fahrbahn Fläche 677,00 m², Oberfläche Asp	01.01.2000	9,2	33,0	10 462,72	0,00	0,00	0,00	1 025,76	9 436,96
2/0040001/01650	Igelschwang / Fahrbahn Fläche 534,03 m², Oberfläche Asp	01.01.2000	9,2	33,0	8 253,18	0,00	0,00	0,00	809,14	7 444,04
2/0040001/01652	Am Sonnenhang / Fahrbahn Fläche 492,45 m², Oberfläche	01.01.2013	22,4	33,0	17 459,58	0,00	0,00	0,00	746,14	16 713,44
2/0040001/01653	Am Sonnenhang / Fahrbahn Fläche 542,76 m², Oberfläche	01.01.2000	9,2	33,0	8 388,12	0,00	0,00	0,00	822,36	7 565,76
2/0040001/01654	Am Sonnenhang / Geh- und Radweg Fläche 130,59 m², Ot	01.01.2000	9,2	33,0	1 614,57	0,00	0,00	0,00	158,29	1 456,28
2/0040001/01655	Am Sonnenhang / Geh- und Radweg Fläche 102,45 m², Ot	01.01.2000	9,2	33,0	1 266,66	0,00	0,00	0,00	124,18	1 142,48
2/0040001/01656	Gewerbepark Straß / Fahrbahn Fläche 502,05 m², Oberfläc	01.01.2006	15,8	33,0	12 779,46	0,00	0,00	0,00	760,68	12 018,78
2/0040001/01658	Am Hang / Fahrbahn Fläche 524,21 m², Oberfläche Asp	01.01.2000	9,2	33,0	8 101,35	0,00	0,00	0,00	794,25	7 307,10
2/0040001/01659	Liliengasse / Fahrbahn Fläche 644,85 m², Oberfläche Asp	01.01.2000	9,2	33,0	9 965,86	0,00	0,00	0,00	977,05	8 988,81
2/0040001/01660	Kirchenstraße - Zufahrt PP Kirche / Fahrbahn Fläche 547,6	01.01.2006	15,8	33,0	13 940,94	0,00	0,00	0,00	829,82	13 111,12
2/0040001/01661	Augustusstraße / Parkstreifen Fläche 0,21 m², Oberfläche /	01.01.2000	9,2	33,0	2,60	0,00	0,00	0,00	0,25	2,35
2/0040001/01662	Kirchenstraße / L6093 / Geh- und Radweg Fläche 1.180,26	01.01.2006	15,8	33,0	24 034,38	0,00	0,00	0,00	1 430,62	22 603,76
2/0040001/01663	Verbindungsweg St.Severinstraße-Bergerngasse / Fahrbah	01.01.2000	9,2	33,0	1 949,58	0,00	0,00	0,00	191,14	1 758,44
2/0040001/01664	Josefgasse Fußweg / Geh- und Radweg Fläche 311,24 m²,	01.01.2000	9,2	33,0	3 848,06	0,00	0,00	0,00	377,26	3 470,80
2/0040001/01665	Sportplatz / Geh- und Radweg Fläche 321,75 m², Oberfläch	01.01.2000	9,2	33,0	3 978,00	0,00	0,00	0,00	390,00	3 588,00
2/0040001/01666	Severin Siedlung RHA / Fahrbahn Fläche 1.051,75 m², Obe	01.01.2006	15,8	33,0	26 771,82	0,00	0,00	0,00	1 593,56	25 178,26
2/0040001/01668	Straß Hallerwerke / Fahrbahn Fläche 82,23 m², Oberfläche	01.01.2000	9,2	33,0	1 270,83	0,00	0,00	0,00	124,59	1 146,24
2/0040001/01669	Austraße / Fahrbahn Fläche 226,92 m², Oberfläche Asphalt	01.01.2000	9,2	33,0	29 921,76	0,00	0,00	0,00	2 933,51	26 988,25
2/0040001/01671	Austraße / Fahrbahn Fläche 180,18 m², Oberfläche Asphalt	01.01.1993	2,6	33,0	982,80	0,00	0,00	0,00	273,00	709,80
2/0040001/01672	Resl Mayr-Weg / Fahrbahn Fläche 670,90 m², Oberfläche /	01.01.2000	9,2	33,0	10 368,45	0,00	0,00	0,00	1 016,51	9 351,94
2/0040001/01673	Resl Mayr-Weg / Geh- und Radweg Fläche 134,44 m², Obe	01.01.2000	9,2	33,0	1 662,16	0,00	0,00	0,00	162,96	1 499,20
2/0040001/01674	Hummelweg / Fahrbahn Fläche 710,46 m², Oberfläche Asp	01.01.2000	9,2	33,0	10 979,84	0,00	0,00	0,00	1 076,45	9 903,39
2/0040001/01678	Kobling / Fahrbahn Fläche 606,69 m², Oberfläche Asphalt,	01.01.2006	15,8	33,0	15 443,01	0,00	0,00	0,00	919,23	14 523,78
2/0040001/01679	Christophorusgasse / Fahrbahn Fläche 307,75 m², Oberfläc	01.01.2000	9,2	33,0	4 756,13	0,00	0,00	0,00	466,29	4 289,84
2/0040001/01680	Richard Krebs-Weg / Fahrbahn Fläche 184,71 m², Oberfläc	01.01.2000	9,2	33,0	2 854,62	0,00	0,00	0,00	279,86	2 574,76

Ansatz MVAG Konto	Bezeichnung	Inbetrieb- nahme	RND	ND	Buchwert 31.12.2021	Zugänge/ + Umbuchungen -	Abgänge/ -	Wertaufholung+/ Wertminderung-	Abschreibung	Buchwert 31.12.2022
2/0040001/01682	Alte Postgasse / Geh- und Radweg Fläche 156,34 m², Obe	01.01.2000	9,2	33,0	1 932,94	0,00	0,00	0,00	189,50	1 743,44
2/0040001/01683	Uferstraße / Fahrbahn Fläche 2.327,29 m², Oberfläche Asp	01.01.2000	9,2	33,0	35 967,20	0,00	0,00	0,00	3 526,20	32 441,00
2/0040001/01684	Igelschwang / Fahrbahn Fläche 150,12 m², Oberfläche Asp	01.01.2000	9,2	33,0	3 076,34	0,00	0,00	0,00	301,60	2 774,74
2/0040001/01689	Flösserstraße / Geh- und Radweg Fläche 103,80 m², Oberf	01.01.2000	9,2	33,0	1 283,34	0,00	0,00	0,00	125,82	1 157,52
2/0040001/01690	Flösserstraße / Fahrbahn Fläche 605,50 m², Oberfläche As	01.01.2000	9,2	33,0	9 357,73	0,00	0,00	0,00	917,42	8 440,31
2/0040001/01694	Schaching / Fahrbahn Fläche 641,22 m², Oberfläche Asphz	01.01.2000	9,2	33,0	9 909,76	0,00	0,00	0,00	971,55	8 938,21
2/0040001/01695	Narzissengasse / Fahrbahn Fläche 567,65 m², Oberfläche /	01.01.2006	15,8	33,0	14 449,26	0,00	0,00	0,00	860,08	13 589,18
2/0040001/01696	Donauberg / L6058 / Geh- und Radweg Fläche 454,27 m²,	01.01.2000	9,2	33,0	5 616,46	0,00	0,00	0,00	550,63	5 065,83
2/0040001/01697	Schaching / Fahrbahn Fläche 632,40 m², Oberfläche Asphz	01.01.2000	9,2	33,0	9 773,46	0,00	0,00	0,00	958,18	8 815,28
2/0040001/01698	Wallseerstraße / L6058 / Geh- und Radweg Fläche 178,04	01.01.2000	9,2	33,0	2 201,16	0,00	0,00	0,00	215,80	1 985,36
2/0040001/01699	Wallseerstraße / L6058 / Geh- und Radweg Fläche 698,48	01.01.2006	15,8	33,0	14 223,48	0,00	0,00	0,00	846,64	13 376,84
2/0040001/01700	Zehethof / Fahrbahn Fläche 541,26 m², Oberfläche Asphalt	01.01.2000	9,2	33,0	8 364,93	0,00	0,00	0,00	820,09	7 544,84
2/0040001/01702	Neureith / Fahrbahn Fläche 692,97 m², Oberfläche Asphalt,	01.01.2000	9,2	33,0	10 709,54	0,00	0,00	0,00	1 049,95	9 659,59
2/0040001/01704	Grillenparz-Naderer / Fahrbahn Fläche 211,32 m², Oberfläch	01.01.2000	9,2	33,0	3 265,86	0,00	0,00	0,00	320,18	2 945,68
2/0040001/01706	Uferstraße / Fahrbahn Fläche 76,05 m², Oberfläche Asphal	01.01.2006	15,8	33,0	1 935,81	0,00	0,00	0,00	115,23	1 820,58
2/0040001/01708	Ufer / Geh- und Radweg Fläche 103,12 m², Oberfläche Asp	01.01.2000	9,2	33,0	1 274,89	0,00	0,00	0,00	124,99	1 149,90
2/0040001/01791	Blumenstraße - AiB	31.12.2099	33,0	33,0	777,60	0,00	0,00	0,00	0,00	777,60
2/0040001/01792	Ardaggerstraße Parkplatz und Gehsteig	09.08.2019	29,5	33,0	89 053,24	0,00	0,00	0,00	2 919,78	86 133,46
2/0040001/01795	Edelweißgasse Erweiterung - AiB	31.12.2099	33,0	33,0	148 869,51	0,00	0,00	0,00	0,00	148 869,51
2/0040001/01796	Am Hang - Straßensicherung/Stützmauer	29.09.2020	30,5	33,0	138 010,88	0,00	0,00	0,00	4 381,30	133 629,58
2/0040001/01797	Gehsteig Donauberg Binder-Mizda	19.05.2020	30,0	33,0	20 786,93	0,00	0,00	0,00	670,55	20 116,38
2/0040001/01800	Kleinbaustellen 2020	01.09.2020	30,5	33,0	14 116,57	0,00	0,00	0,00	448,15	13 668,42
2/0040001/01802	Igelschwang - Erweiterung neuer Straßenzug - AiB	31.12.2099	33,0	33,0	6 257,75	0,00	0,00	0,00	0,00	6 257,75
2/0040001/01806	Kleinbaustellen 2021	31.12.2021	31,5	33,0	55 525,80	0,00	0,00	0,00	1 708,49	53 817,31
2/0040001/01808	Römerstraße - Erweiterung AiB	31.12.2099	33,0	33,0	1 129,12	16 484,53	0,00	0,00	0,00	17 613,65
2/0040001/01812	Altarmstraße - Verkehrskonzept - AiB	31.12.2099	33,0	33,0	0,00	646,52	0,00	0,00	0,00	646,52
2/0040002/01670	Austraße / Fahrbahn Fläche 1.098,18 m², Oberfläche Erdw	24.09.2020	7,5	10,0	1 189,11	0,00	0,00	0,00	139,90	1 049,21
2/0040002/01677	Igelschwang / Fahrbahn Fläche 285,03 m², Oberfläche Sch	01.01.2013	0,0	10,0	242,27	0,00	0,00	0,00	242,27	0,00
2/0040002/01688	Titusstraße / Fahrbahn Fläche 624,12 m², Oberfläche Scho	01.12.2019	6,5	10,0	44 829,37	0,00	0,00	0,00	5 977,25	38 852,12
2/0040002/01705	Ried FV / Fahrbahn Fläche 509,04 m², Oberfläche Schotter	01.01.2013	0,0	10,0	432,68	0,00	0,00	0,00	432,68	0,00
2/0040002/01719	Schaching / Fahrbahn Fläche 472,14 m², Oberfläche Erdwe	01.01.2013	0,0	10,0	0,00	0,00	0,00	0,00	0,00	0,00
2/0040006/00583	Brücke Grillenparz-Naderer	31.12.2011	28,5	40,0	27 170,25	0,00	0,00	0,00	921,03	26 249,22
2/0040006/00587	Radwegbrücke	31.12.2014	31,5	40,0	23 629,00	0,00	0,00	0,00	727,05	22 901,95
2/0040012/01747	Straßenbeleuchtung - Erweiterungen 2020	01.12.2020	12,5	15,0	4 796,39	0,00	0,00	0,00	355,29	4 441,10
2/0040012/01748	Straßenbeleuchtung - Erweiterungen 2021	31.12.2021	13,5	15,0	7 274,72	0,00	0,00	0,00	501,70	6 773,02
2/0040012/01749	Straßenbeleuchtung - Erweiterung 2022	31.12.2022	14,5	15,0	0,00	9 824,68	0,00	0,00	327,49	9 497,19
1024	Sonderanlagen				1 137,83	1 616,41	0,00	0,00	274,23	2 480,01
4/0300001/00677	Tempomessanlage	17.11.2015	4,5	12,0	1 137,83	0,00	0,00	0,00	206,88	930,95

Ansatz MVAG Konto	Bezeichnung	Inbetrieb- nahme	RND	ND	Buchwert 31.12.2021	Zugänge/ + Umbuchungen	Abgänge/ -	Wertaufholung+/ Wertminderung-	Abschreibung	Buchwert 31.12.2022
4/0300001/00678	Tempomessanlage	22.11.2022	11,5	12,0	0,00	1 616,41	0,00	0,00	67,35	1 549,06
1311	Investitionszuschüsse von Trägern öffentlichen Rechts				-19 278,93	0,00	0,00	0,00	-1 134,05	-18 144,88
2/0040001/01731	Förderung Land 2015	04.12.2015	16,0	33,0	-12 473,66	0,00	0,00	0,00	-733,74	-11 739,92
2/0040001/01732	Förderung Land 2016	19.10.2016	16,0	33,0	-6 805,27	0,00	0,00	0,00	-400,31	-6 404,96
1313	Investitionszuschüsse von übrigen				-2 130,48	0,00	0,00	0,00	-125,32	-2 005,16
2/0040001/01740	Mühlenstraße / Interessentenbeitrag	21.03.2017	16,0	33,0	-2 130,48	0,00	0,00	0,00	-125,32	-2 005,16
612100 Straßen- und Wegebau					0,00	51 083,72	0,00	0,00	1 547,99	49 535,73
1021	Grundstücke, Grundstückseinrichtungen und Infrastruktur				0,00	51 083,72	0,00	0,00	1 547,99	49 535,73
2/0040001/01809	Kleinbaustellen 2022	29.03.2022	32,0	33,0	0,00	51 083,72	0,00	0,00	1 547,99	49 535,73
616000 Wanderwege					2 223,23	0,00	0,00	0,00	635,21	1 588,02
1021	Grundstücke, Grundstückseinrichtungen und Infrastruktur				3 550,82	0,00	0,00	0,00	1 014,52	2 536,30
2/0040012/00412	Stationen-Gesamtkosten	31.10.2010	2,5	15,0	3 550,82	0,00	0,00	0,00	1 014,52	2 536,30
1311	Investitionszuschüsse von Trägern öffentlichen Rechts				-1 327,59	0,00	0,00	0,00	-379,31	-948,28
2/0040012/01744	KT Stationen-Gesamtkosten	11.04.2011	2,5	15,0	-1 327,59	0,00	0,00	0,00	-379,31	-948,28
639000 Sonstige Einrichtungen und Maßnahmen					13 430,92	0,00	0,00	0,00	624,69	12 806,23
1024	Sonderanlagen				13 430,92	0,00	0,00	0,00	624,69	12 806,23
2/0070003/00679	Slipanlage Errichtung	01.07.2010	20,5	33,0	13 430,92	0,00	0,00	0,00	624,69	12 806,23
640000 Einrichtungen und Maß- nahmen nach der StVO					1 370,01	2 438,57	0,00	0,00	184,19	3 624,39
1021	Grundstücke, Grundstückseinrichtungen und Infrastruktur				1 370,01	2 438,57	0,00	0,00	184,19	3 624,39
4/0040012/00001	Verkehrsspiegel	10.09.2019	11,5	15,0	588,08	0,00	0,00	0,00	47,05	541,03
4/0040012/00002	Verkehrsspiegel	12.02.2021	13,0	15,0	781,93	0,00	0,00	0,00	55,85	726,08
4/0040012/00003	Verkehrsspiegel - Blumenstraße	26.07.2022	14,5	15,0	0,00	2 438,57	0,00	0,00	81,29	2 357,28
649000 Sonstige Einrichtungen und Maßnahme					27 823,60	0,00	0,00	0,00	1 855,14	25 968,46
1024	Sonderanlagen				27 823,60	0,00	0,00	0,00	1 855,14	25 968,46
2/0070002/01039	Haltestelle Marktplatz	24.05.2019	16,0	20,0	12 643,55	0,00	0,00	0,00	743,74	11 899,81
2/0070002/00461	Haltestelle Speckberg Richtung Amstetten	16.02.2018	15,0	20,0	2 352,00	0,00	0,00	0,00	147,00	2 205,00
2/0070002/00467	Haltestelle FF-Depot Sindelburg	17.02.2006	3,0	20,0	737,46	0,00	0,00	0,00	184,37	553,09
2/0070002/00468	Haltestelle Ardaggerstraße	20.12.2017	14,5	20,0	11 340,49	0,00	0,00	0,00	731,64	10 608,85
2/0070002/00470	Sitzbank	20.12.2017	14,5	20,0	750,10	0,00	0,00	0,00	48,39	701,71

Ansatz MVAG Konto	Bezeichnung	Inbetrieb- nahme	RND	ND	Buchwert 31.12.2021	Zugänge/ + Umbuchungen -	Abgänge/	Wertaufholung+/ Wertminderung-	Abschreibung	Buchwert 31.12.2022
710000	Erhaltung Güterwege				771 378,77	47 796,56	5 250,00	0,00	83 373,55	730 551,78
1021	Grundstücke, Grundstückseinrichtungen und Infrastruktur				822 882,72	47 796,56	0,00	0,00	92 338,86	778 340,42
2/0040001/01553	Oberleiten / Fahrbahn Fläche 899,19 m², Oberfläche Asphä	01.01.2000	9,2	33,0	13 896,57	0,00	0,00	0,00	1 362,41	12 534,16
2/0040001/01556	Mühlenstraße / Fahrbahn Fläche 3.738,45 m², Oberfläche /	01.01.2006	15,8	33,0	95 160,54	0,00	0,00	0,00	5 664,32	89 496,22
2/0040001/01557	Pyhra / Fahrbahn Fläche 510,87 m², Oberfläche Asphalt, Zi	01.01.2000	9,2	33,0	7 895,26	0,00	0,00	0,00	774,05	7 121,21
2/0040001/01558	Winkelhof / Fahrbahn Fläche 936,39 m², Oberfläche Aspha	01.01.2000	9,2	33,0	14 471,49	0,00	0,00	0,00	1 418,77	13 052,72
2/0040001/01559	Witzmannsdorf - Deutschbauer / Fahrbahn Fläche 652,54 r	01.01.2000	9,2	33,0	10 084,70	0,00	0,00	0,00	988,70	9 096,00
2/0040001/01564	Steinhof-Zeilerbauer / Fahrbahn Fläche 5.004,87 m², Oberf	01.01.2006	15,8	33,0	127 396,68	0,00	0,00	0,00	7 583,14	119 813,54
2/0040001/01565	Schmitzberg / Fahrbahn Fläche 1.353,48 m², Oberfläche As	01.01.2006	15,8	33,0	35 467,71	0,00	0,00	0,00	2 111,17	33 356,54
2/0040001/01566	Stauding / Fahrbahn Fläche 519,93 m², Oberfläche Asphalt	01.01.2000	9,2	33,0	8 035,29	0,00	0,00	0,00	787,77	7 247,52
2/0040001/01567	Zehethof / Fahrbahn Fläche 489,87 m², Oberfläche Asphalt	01.01.2000	9,2	33,0	7 570,71	0,00	0,00	0,00	742,23	6 828,48
2/0040001/01579	Neureith / Fahrbahn Fläche 720,03 m², Oberfläche Asphalt,	01.01.2000	9,2	33,0	11 127,74	0,00	0,00	0,00	1 090,95	10 036,79
2/0040001/01580	Blindberg / Fahrbahn Fläche 1.389,09 m², Oberfläche Asph	01.01.2000	9,2	33,0	21 467,76	0,00	0,00	0,00	2 104,68	19 363,08
2/0040001/01581	Feitlmühle / Fahrbahn Fläche 610,02 m², Oberfläche Asphä	01.01.2013	22,4	33,0	21 627,99	0,00	0,00	0,00	924,27	20 703,72
2/0040001/01582	Hehenberg / Fahrbahn Fläche 1.321,35 m², Oberfläche Asp	01.01.2013	22,4	33,0	46 847,85	0,00	0,00	0,00	2 002,04	44 845,81
2/0040001/01591	Steinstraß / Fahrbahn Fläche 2.500,11 m², Oberfläche Asp	01.01.2000	9,2	33,0	38 638,06	0,00	0,00	0,00	3 788,05	34 850,01
2/0040001/01598	Pyhra-Dorf / Fahrbahn Fläche 1.664,58 m², Oberfläche Asp	01.01.2000	9,2	33,0	32 565,08	0,00	0,00	0,00	3 192,65	29 372,43
2/0040001/01599	Pyhra-Dorf / Fahrbahn Fläche 103,26 m², Oberfläche Asph	01.01.2000	9,2	33,0	1 595,84	0,00	0,00	0,00	156,45	1 439,39
2/0040001/01600	Steinhof-Zeilerbauer / Fahrbahn Fläche 398,37 m², Oberflä	01.01.2000	9,2	33,0	6 156,63	0,00	0,00	0,00	603,59	5 553,04
2/0040001/01617	Ried FV / Fahrbahn Fläche 205,35 m², Oberfläche Asphalt,	01.01.2000	9,2	33,0	3 173,58	0,00	0,00	0,00	311,14	2 862,44
2/0040001/01622	Stauding / Fahrbahn Fläche 826,20 m², Oberfläche Asphalt	01.01.2000	9,2	33,0	12 768,54	0,00	0,00	0,00	1 251,82	11 516,72
2/0040001/01633	Grillenparz-Naderer / Fahrbahn Fläche 1.771,14 m², Oberfl.	01.01.2000	9,2	33,0	27 372,16	0,00	0,00	0,00	2 683,55	24 688,61
2/0040001/01634	Grillenparz-Naderer / Fahrbahn Fläche 294,03 m², Oberfläc	01.01.2000	9,2	33,0	4 544,10	0,00	0,00	0,00	445,50	4 098,60
2/0040001/01635	Ried FV / Fahrbahn Fläche 267,09 m², Oberfläche Asphalt,	01.01.2000	9,2	33,0	4 127,76	0,00	0,00	0,00	404,68	3 723,08
2/0040001/01637	Feichting / Fahrbahn Fläche 312,84 m², Oberfläche Asphalt	01.01.2000	9,2	33,0	4 834,80	0,00	0,00	0,00	474,00	4 360,80
2/0040001/01638	Wieshof - Hofzufahrten / Fahrbahn Fläche 643,83 m², Ober	01.01.2006	15,8	33,0	16 388,40	0,00	0,00	0,00	975,50	15 412,90
2/0040001/01639	Biesenberg / Fahrbahn Fläche 1.135,02 m², Oberfläche Asp	01.01.2000	9,2	33,0	17 541,21	0,00	0,00	0,00	1 719,73	15 821,48
2/0040001/01641	Wieshof / Fahrbahn Fläche 33,33 m², Oberfläche Asphalt,	01.01.2006	15,8	33,0	848,40	0,00	0,00	0,00	50,50	797,90
2/0040001/01642	Grubhof / Fahrbahn Fläche 240,75 m², Oberfläche Asphalt,	01.01.2000	9,2	33,0	3 720,69	0,00	0,00	0,00	364,77	3 355,92
2/0040001/01643	Biesenberg / Fahrbahn Fläche 683,52 m², Oberfläche Asph	01.01.2000	9,2	33,0	10 563,48	0,00	0,00	0,00	1 035,64	9 527,84
2/0040001/01648	Sommerau-Waser / Fahrbahn Fläche 238,50 m², Oberfläch	01.01.2006	15,8	33,0	6 070,92	0,00	0,00	0,00	361,36	5 709,56
2/0040001/01649	Stanglmühle / Fahrbahn Fläche 1.124,94 m², Oberfläche As	01.01.2000	9,2	33,0	17 385,44	0,00	0,00	0,00	1 704,45	15 680,99
2/0040001/01651	Tanzberg / Fahrbahn Fläche 570,09 m², Oberfläche Asphal	01.01.2000	9,2	33,0	8 810,49	0,00	0,00	0,00	863,77	7 946,72
2/0040001/01657	Uferstraße / Fahrbahn Fläche 482,97 m², Oberfläche Asphä	01.01.2006	15,8	33,0	12 293,79	0,00	0,00	0,00	731,77	11 562,02
2/0040001/01675	Weißenberg / Fahrbahn Fläche 1.037,46 m², Oberfläche As	01.01.2000	9,2	33,0	16 033,47	0,00	0,00	0,00	1 571,91	14 461,56
2/0040001/01676	Kobling / Fahrbahn Fläche 469,02 m², Oberfläche Asphalt,	01.01.2006	15,8	33,0	11 938,68	7 866,29	0,00	0,00	1 178,87	18 626,10
2/0040001/01681	Schmitzberg / Fahrbahn Fläche 976,02 m², Oberfläche Asp	01.01.2000	9,2	33,0	15 083,94	0,00	0,00	0,00	1 478,82	13 605,12
2/0040001/01685	Schöndorf / Fahrbahn Fläche 205,98 m², Oberfläche Aspha	01.01.2013	22,4	33,0	7 302,93	0,00	0,00	0,00	312,09	6 990,84
2/0040001/01687	Schaching / Fahrbahn Fläche 447,45 m², Oberfläche Asphä	01.01.2000	9,2	33,0	6 915,14	0,00	0,00	0,00	677,95	6 237,19

Ansatz MVAG Konto	Bezeichnung	Inbetrieb- nahme	RND	ND	Buchwert 31.12.2021	Zugänge/ + Umbuchungen	Abgänge/ -	Wertaufholung+/ Wertminderung-	Abschreibung	Buchwert 31.12.2022
2/0040001/01692	Altarmstraße / Fahrbahn Fläche 599,96 m², Oberfläche Asp	01.01.2006	15,8	33,0	15 271,71	0,00	0,00	0,00	909,03	14 362,68
2/0040001/01693	Schaching / Fahrbahn Fläche 683,94 m², Oberfläche Aspha	01.01.2000	9,2	33,0	10 569,99	0,00	0,00	0,00	1 036,27	9 533,72
2/0040001/01710	Steinstraß / Fahrbahn Fläche 300,42 m², Oberfläche Aspha	01.01.2000	9,2	33,0	4 642,86	0,00	0,00	0,00	455,18	4 187,68
2/0040001/01711	Steinstraß / Fahrbahn Fläche 1.321,44 m², Oberfläche Spui	01.01.2000	9,2	33,0	6 943,57	0,00	0,00	0,00	680,74	6 262,83
2/0040001/01715	Holzer / Fahrbahn Fläche 140,19 m², Oberfläche Asphalt, Z	01.01.2000	9,2	33,0	2 166,57	0,00	0,00	0,00	212,41	1 954,16
2/0040001/01717	Schweinberg-Behrendt / Fahrbahn Fläche 38,01 m², Oberfl	01.01.2000	9,2	33,0	587,43	0,00	0,00	0,00	57,59	529,84
2/0040001/01793	Weißenberg	31.03.2020	30,0	33,0	33 430,43	0,00	0,00	0,00	1 078,40	32 352,03
2/0040001/01804	Aigen / Fahrbahn Fläche 697,00 m² , Oberfläche Asphalt, Z	01.01.2000	10,0	33,0	5 944,96	0,00	0,00	0,00	540,45	5 404,51
2/0040001/01805	Güterwegerhaltung - div. Maßnahmen 2021	23.08.2021	31,5	33,0	13 914,73	0,00	0,00	0,00	428,15	13 486,58
2/0040001/01810	Güterwegerhaltung - div. Maßnahmen 2022	31.12.2022	32,5	33,0	0,00	22 182,82	0,00	0,00	336,10	21 846,72
2/0040002/01640	Ried FV / Fahrbahn Fläche 5.267,16 m², Oberfläche Schott	01.01.2013	0,0	10,0	4 477,08	0,00	0,00	0,00	4 477,08	0,00
2/0040002/01646	Schweinberg-Ebner / Fahrbahn Fläche 3.325,14 m², Oberfl	01.01.2013	0,0	10,0	2 826,37	0,00	0,00	0,00	2 826,37	0,00
2/0040002/01686	Schöndorf / Fahrbahn Fläche 2.926,44 m², Oberfläche Schot	01.01.2013	0,0	10,0	4 868,67	17 747,45	0,00	0,00	22 616,12	0,00
2/0040002/01709	Zehethof / Fahrbahn Fläche 1.190,34 m², Oberfläche Schot	01.01.2017	4,0	10,0	8 403,27	0,00	0,00	0,00	1 680,65	6 722,62
2/0040002/01716	Schweinberg-Behrendt / Fahrbahn Fläche 1.307,37 m², Ob	01.01.2013	0,0	10,0	1 111,26	0,00	0,00	0,00	1 111,26	0,00
2/0040002/01718	Schaching / Fahrbahn Fläche 940,20 m², Oberfläche Erdwe	01.01.2013	0,0	10,0	0,00	0,00	0,00	0,00	0,00	0,00
1311	Investitionszuschüsse von Trägern öffentlichen Rechts				-20 836,88	0,00	5 250,00	0,00	-4 118,22	-21 968,66
2/0040001/01782	Güterwegerhaltung - Förderung 2010	13.10.2010	0,0	10,0	0,00	0,00	0,00	0,00	0,00	0,00
2/0040001/01783	Güterwegerhaltung - Förderung 2011	19.01.2012	0,0	10,0	0,00	0,00	0,00	0,00	0,00	0,00
2/0040001/01784	Güterwegerhaltung - Förderung 2012	29.04.2013	0,0	10,0	-500,00	0,00	0,00	0,00	-500,00	0,00
2/0040001/01785	Güterwegerhaltung - Förderung 2013	28.01.2014	1,0	10,0	-800,00	0,00	0,00	0,00	-400,00	-400,00
2/0040001/01786	Güterwegerhaltung - Förderung 2014	27.11.2014	1,5	10,0	-1 250,00	0,00	0,00	0,00	-500,00	-750,00
2/0040001/01787	Güterwegerhaltung - Förderung 2015	22.10.2015	2,5	10,0	-1 750,00	0,00	0,00	0,00	-500,00	-1 250,00
2/0040001/01788	Güterwegerhaltung - Förderung 2016	03.01.2017	4,0	10,0	-3 000,00	0,00	0,00	0,00	-600,00	-2 400,00
2/0040001/01789	Güterwegerhaltung - Förderung 2017	24.10.2017	4,5	10,0	-2 747,99	0,00	0,00	0,00	-499,63	-2 248,36
2/0040001/01790	Güterwegerhaltung - Förderung 2018	21.12.2018	5,5	10,0	-2 600,00	0,00	0,00	0,00	-400,00	-2 200,00
2/0040001/01798	KT Weißenberg 2020	12.08.2020	30,0	32,5	-918,13	0,00	0,00	0,00	-29,62	-888,51
2/0040001/01799	Güterwegerhaltung - Förderung 2019	01.01.2020	7,0	10,0	-1 457,24	0,00	0,00	0,00	-182,16	-1 275,08
2/0040001/01803	Güterwegerhaltung - Förderung 2020	03.11.2020	7,5	10,0	-2 858,97	0,00	0,00	0,00	-336,35	-2 522,62
2/0040001/01807	Güterwegerhaltung - Förderung 2021	31.12.2021	31,5	33,0	-2 954,55	0,00	0,00	0,00	-90,91	-2 863,64
2/0040001/01811	Güterwegerhaltung - Förderung 2022	11.11.2022	32,5	33,0	0,00	0,00	5 250,00	0,00	-79,55	-5 170,45
1313	Investitionszuschüsse von übrigen				-30 667,07	0,00	0,00	0,00	-4 847,09	-25 819,98
2/0040001/01724	Witzmannsdorf - Deutschbauer / Interessentenbeitrag	13.11.2000	10,0	33,0	-8 123,08	0,00	0,00	0,00	-738,46	-7 384,62
2/0040001/01737	Pyhra / Interessentenbeitrag	21.01.2010	10,0	33,0	-1 361,62	0,00	0,00	0,00	-123,78	-1 237,84
2/0040001/01738	Ried / Interessentenbeitrag Flurbereinigung	22.12.2011	0,0	10,0	-3 200,00	0,00	0,00	0,00	-3 200,00	0,00
2/0040001/01739	Stanglmühle / Interessentenbeitrag	31.12.2012	10,0	33,0	-1 899,42	0,00	0,00	0,00	-172,67	-1 726,75
2/0040001/01741	Blindberg / Interessentenbeitrag	10.04.2017	10,0	33,0	-731,95	0,00	0,00	0,00	-66,54	-665,41
2/0040001/01742	Feitlmühle / Interessentenbeitrag	19.04.2019	23,0	33,0	-5 362,39	0,00	0,00	0,00	-223,43	-5 138,96

Ansatz MVAG Konto	Bezeichnung	Inbetrieb- nahme	RND	ND	Buchwert 31.12.2021	Zugänge/ + Umbuchungen -	Abgänge/	Wertaufholung+/ Wertminderung-	Abschreibung	Buchwert 31.12.2022
2/0040001/01801	Weißenberg / Interessentenbeitrag	30.09.2020	30,0	32,5	-9 988,61	0,00	0,00	0,00	-322,21	-9 666,40
771000	Maßnahmen z.Förderung des Fremdenverkehrs				4 429,86	0,00	0,00	0,00	1 094,15	3 335,71
1026	Amts-, Betriebs- und Geschäftsausstattung				4 429,86	0,00	0,00	0,00	1 094,15	3 335,71
2/0040012/01745	Wegweiser Römerwelt	29.07.2019	11,5	15,0	407,50	0,00	0,00	0,00	32,60	374,90
2/0040012/00601	Infostation bei Donaumandl	28.09.2010	2,5	15,0	3 399,33	0,00	0,00	0,00	971,24	2 428,09
2/0040012/00602	Infotafeln Marktplatz	15.07.2014	6,5	15,0	270,00	0,00	0,00	0,00	36,00	234,00
2/0040012/00603	div. Wegweiser	22.10.2013	5,5	15,0	353,03	0,00	0,00	0,00	54,31	298,72
815000	Parkanlagen, Kinder- spielplätze				13 154,08	0,00	0,00	0,00	891,51	12 262,57
1021	Grundstücke, Grundstückseinrichtungen und Infrastruktur				23 150,81	0,00	0,00	0,00	1 379,16	21 771,65
2/0040013/00421	Bau- und Erdarbeiten	31.08.2009	19,5	33,0	20 733,04	0,00	0,00	0,00	1 011,37	19 721,67
2/0290003/00420	Spielgeräte - Gesamtkosten	31.08.2009	0,0	10,0	0,00	0,00	0,00	0,00	0,00	0,00
2/0290003/00455	Klettergerüst viereckig mit Seilen	30.06.2009	0,0	10,0	0,00	0,00	0,00	0,00	0,00	0,00
2/0290003/00771	Drehkarusell	23.11.2018	5,5	10,0	2 038,69	0,00	0,00	0,00	313,64	1 725,05
4/0290003/00422	Sandkiste	01.01.1900	10,0	10,0	0,00	0,00	0,00	0,00	0,00	0,00
4/0290003/00456	Balancierbalken	01.01.1900	0,0	10,0	0,00	0,00	0,00	0,00	0,00	0,00
4/0290003/00457	Kleinkinderschaukel	01.01.1900	0,0	10,0	0,00	0,00	0,00	0,00	0,00	0,00
4/0290003/00458	Rutsche mit Klettertrum	01.01.1900	0,0	10,0	0,00	0,00	0,00	0,00	0,00	0,00
4/0290003/00459	Nestschaukel	01.01.1900	0,0	10,0	0,00	0,00	0,00	0,00	0,00	0,00
4/0290003/00460	Sandkiste	01.01.1900	0,0	10,0	0,00	0,00	0,00	0,00	0,00	0,00
4/0290003/00676	Fallschutzmatten	01.01.1900	0,0	10,0	0,00	0,00	0,00	0,00	0,00	0,00
4/0290003/00772	Fallschutzmatten 8m² bei Drehkarusell	27.02.2019	6,0	10,0	379,08	0,00	0,00	0,00	54,15	324,93
4/0290003/00774	Sonnensegel	01.01.1900	0,0	10,0	0,00	0,00	0,00	0,00	0,00	0,00
4/0410001/00675	Trinkwasserbrunnen Marktplatz	01.01.1900	0,0	5,0	0,00	0,00	0,00	0,00	0,00	0,00
1026	Amts-, Betriebs- und Geschäftsausstattung				0,00	0,00	0,00	0,00	0,00	0,00
4/0040010/00593	Parkbänke	01.01.1900	10,0	10,0	0,00	0,00	0,00	0,00	0,00	0,00
4/0410001/00773	Lichterkette Weihnachtsbaum	27.10.2015	0,0	5,0	0,00	0,00	0,00	0,00	0,00	0,00
4/0500002/00582	Abfalleimer	01.01.1900	8,0	8,0	0,00	0,00	0,00	0,00	0,00	0,00
5/0110002/00985	Faltsignal Mäharbeiten	09.08.2019	10,0	10,0	0,00	0,00	0,00	0,00	0,00	0,00
1311	Investitionszuschüsse von Trägern öffentlichen Rechts				-9 996,73	0,00	0,00	0,00	-487,65	-9 509,08
2/0040013/01745	KT Bau- und Erdarbeiten	20.10.2009	19,5	33,0	-6 212,12	0,00	0,00	0,00	-303,03	-5 909,09
2/0040013/00840	Bau- und Erdarbeiten Förderung Land	16.02.2010	19,5	33,0	-3 784,61	0,00	0,00	0,00	-184,62	-3 599,99
815100	Spielplätze				1 288,08	7 587,52	0,00	0,00	470,64	8 404,96
1021	Grundstücke, Grundstückseinrichtungen und Infrastruktur				1 288,08	7 587,52	0,00	0,00	470,64	8 404,96
2/0040008/00001	Doppelstabgitterzaun inkl. Sichtschutz	26.07.2022	19,5	20,0	0,00	2 074,14	0,00	0,00	51,85	2 022,29
2/0290003/00773	Klettertrum	22.07.2022	9,5	10,0	0,00	5 513,38	0,00	0,00	275,67	5 237,71

Ansatz MVAG Konto	Bezeichnung	Inbetrieb- nahme	RND	ND	Buchwert 31.12.2021	Zugänge/ + Umbuchungen -	Abgänge/	Wertaufholung+/ Wertminderung-	Abschreibung	Buchwert 31.12.2022
2/0290003/00774	Federwipptier - Pferd	06.04.2021	8,0	10,0	569,67	0,00	0,00	0,00	63,30	506,37
2/0290003/00775	Federwipptier - Hase	06.04.2021	8,0	10,0	718,41	0,00	0,00	0,00	79,82	638,59
816000 Straßenbeleuchtung					40 488,64	0,00	0,00	0,00	11 605,04	28 883,60
1021	Grundstücke, Grundstückseinrichtungen und Infrastruktur				40 488,64	0,00	0,00	0,00	11 605,04	28 883,60
2/0040012/01746	Straßenbeleuchtung - Erweiterungen 2019	03.07.2019	11,5	15,0	310,94	0,00	0,00	0,00	24,88	286,06
2/0040012/00599	Solarleuchte bei KIGA	23.12.2014	6,5	15,0	1 066,80	0,00	0,00	0,00	142,24	924,56
2/0040012/00828	Straßenbeleuchtung	03.03.2008	0,0	15,0	7 400,00	0,00	0,00	0,00	7 400,00	0,00
2/0040012/00829	Straßenbeleuchtung - Erweiterungen 2009	31.12.2009	1,5	15,0	1 004,20	0,00	0,00	0,00	401,68	602,52
2/0040012/00830	Straßenbeleuchtung - Erweiterungen 2011	02.03.2011	3,0	15,0	5 048,64	0,00	0,00	0,00	1 262,16	3 786,48
2/0040012/00831	Straßenbeleuchtung - Erweiterungen 2015	15.11.2015	7,5	15,0	1 989,55	0,00	0,00	0,00	234,06	1 755,49
2/0040012/00832	Straßenbeleuchtung - Erweiterungen 2017	28.09.2017	9,5	15,0	9 886,33	0,00	0,00	0,00	941,56	8 944,77
2/0040012/00833	Straßenbeleuchtung - Erweiterungen 2018	28.08.2018	10,5	15,0	11 007,86	0,00	0,00	0,00	957,21	10 050,65
2/0040012/00834	Weihnachtsbeleuchtung 1. Teil	08.11.2018	10,5	15,0	2 774,32	0,00	0,00	0,00	241,25	2 533,07
817000 Aufbahrungshalle					18 671,43	0,00	0,00	0,00	2 196,64	16 474,79
1022	Gebäude und Bauten				18 671,43	0,00	0,00	0,00	2 196,64	16 474,79
2/0060001/00410	Aufbahrungshalle Gebäude - Investition	31.12.1980	7,5	50,0	18 671,43	0,00	0,00	0,00	2 196,64	16 474,79
820000 Bauhof					161 392,39	5 326,75	0,00	0,00	15 253,37	151 465,77
1021	Grundstücke, Grundstückseinrichtungen und Infrastruktur				6 768,09	0,00	0,00	0,00	594,75	6 173,34
3/0070002/00597	Flugdach hinter Halle	20.02.2009	6,0	20,0	2 905,76	0,00	0,00	0,00	415,11	2 490,65
5/0040011/00872	Splittlagerhalle	23.11.2018	20,5	25,0	3 862,33	0,00	0,00	0,00	179,64	3 682,69
5/0040012/00822	Verkehrszeichen Fahrverbot	01.01.1900	0,0	15,0	0,00	0,00	0,00	0,00	0,00	0,00
5/0040012/00823	Verkehrszeichen Umleitung	01.01.1900	0,0	15,0	0,00	0,00	0,00	0,00	0,00	0,00
5/0040012/00825	Verkehrszeichen Halten und Parken verboten	01.01.1900	0,0	15,0	0,00	0,00	0,00	0,00	0,00	0,00
5/0040012/00826	Verkehrszeichen Einbahn	01.01.1900	0,0	15,0	0,00	0,00	0,00	0,00	0,00	0,00
5/0040012/00827	Verkehrszeichen Vorrangtafel	01.01.1900	0,0	15,0	0,00	0,00	0,00	0,00	0,00	0,00
5/0040012/00877	Verkehrszeichen Ölspur	01.01.1900	0,0	15,0	0,00	0,00	0,00	0,00	0,00	0,00
5/0040012/00878	Verkehrszeichen Richtung	01.01.1900	0,0	15,0	0,00	0,00	0,00	0,00	0,00	0,00
5/0040012/00879	Verkehrszeichen Wintersperre	01.01.1900	0,0	15,0	0,00	0,00	0,00	0,00	0,00	0,00
5/0040012/00880	Gewichte für Verkehrszeichen	01.01.1900	0,0	15,0	0,00	0,00	0,00	0,00	0,00	0,00
1022	Gebäude und Bauten				99 495,88	0,00	0,00	0,00	3 873,53	95 622,35
3/0060001/00433	Halle	31.12.2001	28,5	50,0	77 951,67	0,00	0,00	0,00	2 642,43	75 309,24
3/0070002/00598	Zubau - Flugdach hinter Halle	31.08.2019	16,5	20,0	21 544,21	0,00	0,00	0,00	1 231,10	20 313,11
1024	Sonderanlagen				0,00	4 119,08	0,00	0,00	139,81	3 979,27
4/0350002/00001	Dieseltankanlagen 3x 1.000 Liter	22.09.2022	19,5	20,0	0,00	4 119,08	0,00	0,00	139,81	3 979,27

Ansatz MVAG Konto	Bezeichnung	Inbetrieb- nahme	RND	ND	Buchwert 31.12.2021	Zugänge/ + Umbuchungen -	Abgänge/	Wertaufholung+/ Wertminderung-	Abschreibung	Buchwert 31.12.2022
1025	Technische Anlagen, Fahrzeuge und Maschinen				25 862,31	0,00	0,00	0,00	5 177,32	20 684,99
5/0150002/00681	Traktor Steyr 8090	15.05.2009	0,0	10,0	0,00	0,00	0,00	0,00	0,00	0,00
5/0150002/00684	VW Pritsche	31.07.2013	0,5	10,0	3 413,36	0,00	0,00	0,00	2 275,57	1 137,79
5/0150002/00778	Schneeketten - Steyr	12.11.2018	5,5	10,0	904,51	0,00	0,00	0,00	139,16	765,35
5/0150002/00791	Traktorgewicht hinten	01.01.1900	0,0	10,0	0,00	0,00	0,00	0,00	0,00	0,00
5/0150002/00817	Hochkipper	01.01.1900	0,0	10,0	0,00	0,00	0,00	0,00	0,00	0,00
5/0150002/00818	Kipper - Fuhrmann 6,5t	31.10.2021	8,5	10,0	7 467,76	0,00	0,00	0,00	786,08	6 681,68
5/0150002/00881	Bordwandverkleidung VW Pritsche	01.01.1900	0,0	10,0	0,00	0,00	0,00	0,00	0,00	0,00
5/0150002/00909	Rückfahrkamera	01.12.2013	0,0	10,0	0,00	0,00	0,00	0,00	0,00	0,00
5/0150002/00910	Frontgabelstapler Toyota 8 FD30 Diesel, BJ: 2006	31.01.2020	7,0	10,0	11 759,15	0,00	0,00	0,00	1 469,89	10 289,26
5/0290001/00690	Freischneider	04.09.2017	2,5	8,0	370,63	0,00	0,00	0,00	105,89	264,74
5/0290001/00780	Akkuschrauberset	04.02.2019	4,0	8,0	271,87	0,00	0,00	0,00	54,37	217,50
5/0290001/00783	Elektrobohr- u. Meisselhammer (Hilti)	07.03.2019	4,0	8,0	648,13	0,00	0,00	0,00	129,63	518,50
5/0290001/00786	Motorfräse Husqvarna	01.04.2019	4,0	8,0	799,93	0,00	0,00	0,00	159,99	639,94
5/0290001/00803	Schlagschraubersatz	01.01.1900	0,0	8,0	0,00	0,00	0,00	0,00	0,00	0,00
5/0290001/00805	Schutzgasschweißanlage	01.01.1900	0,0	8,0	0,00	0,00	0,00	0,00	0,00	0,00
5/0290001/00806	Standbohrmaschine ELMAG	01.01.1900	0,0	8,0	0,00	0,00	0,00	0,00	0,00	0,00
5/0290001/00807	Winkelschleifer Bosch	01.01.1900	0,0	8,0	0,00	0,00	0,00	0,00	0,00	0,00
5/0290001/00808	Schlagbohrmaschine Metabo	01.01.1900	0,0	8,0	0,00	0,00	0,00	0,00	0,00	0,00
5/0290001/00809	Handkreissäge Metabo	01.01.1900	0,0	8,0	0,00	0,00	0,00	0,00	0,00	0,00
5/0290001/00810	Schleifbock	01.01.1900	0,0	8,0	0,00	0,00	0,00	0,00	0,00	0,00
5/0290001/00811	Stichsäge Bosch	01.01.1900	0,0	8,0	0,00	0,00	0,00	0,00	0,00	0,00
5/0290001/00885	Motorsense Stihl FS 200	01.07.2004	0,0	8,0	0,00	0,00	0,00	0,00	0,00	0,00
5/0290001/00887	Motorsense Stihl FS 120	01.07.2005	0,0	8,0	0,00	0,00	0,00	0,00	0,00	0,00
5/0290001/00898	Hochentaster	02.01.2018	3,0	8,0	226,97	0,00	0,00	0,00	56,74	170,23
5/0290001/00906	Elektrohobel	01.02.2016	0,0	8,0	0,00	0,00	0,00	0,00	0,00	0,00
5/0290001/00907	Schwingschleifer Bosch	02.01.2016	0,0	8,0	0,00	0,00	0,00	0,00	0,00	0,00
1026	Amts-, Betriebs- und Geschäftsausstattung				29 266,11	1 207,67	0,00	0,00	5 467,96	25 005,82
5/0040012/00824	Verkehrszeichen Baustelle	01.01.1900	0,0	15,0	0,00	0,00	0,00	0,00	0,00	0,00
5/0110002/00787	Flaschenschrank	12.04.2019	6,0	10,0	316,96	0,00	0,00	0,00	45,28	271,68
5/0110002/00788	Feuerlöscher	01.01.1900	0,0	10,0	0,00	0,00	0,00	0,00	0,00	0,00
5/0110002/00789	Heizlüfter Frico 6kW	01.01.1900	0,0	10,0	0,00	0,00	0,00	0,00	0,00	0,00
5/0110002/00798	Gerüstblöcke	01.01.1900	0,0	10,0	0,00	0,00	0,00	0,00	0,00	0,00
5/0110002/00799	Baustellensignallampe	01.01.1900	0,0	10,0	0,00	0,00	0,00	0,00	0,00	0,00
5/0110002/00819	Rückenspritze Rekord 20l	01.01.1900	0,0	10,0	0,00	0,00	0,00	0,00	0,00	0,00
5/0110002/00820	Absperrgitter	01.01.1900	0,0	10,0	0,00	0,00	0,00	0,00	0,00	0,00
5/0110002/00821	Faltsignal Triopan	01.01.1900	0,0	10,0	0,00	0,00	0,00	0,00	0,00	0,00
5/0110002/00882	Mehrzweckleiter 3x14	01.01.1900	0,0	10,0	0,00	0,00	0,00	0,00	0,00	0,00

Ansatz MVAG Konto	Bezeichnung	Inbetrieb- nahme	RND	ND	Buchwert 31.12.2021	Zugänge/ + Umbuchungen -	Abgänge/	Wertaufholung+/ Wertminderung-	Abschreibung	Buchwert 31.12.2022
5/0110002/00888	Aufbewahrungsboxen	01.01.1900	0,0	10,0	0,00	0,00	0,00	0,00	0,00	0,00
5/0110002/00893	Schweißschutzhelm	01.10.2018	0,0	10,0	0,00	0,00	0,00	0,00	0,00	0,00
5/0110002/00894	Schiebetruhe	01.03.2018	0,0	10,0	0,00	0,00	0,00	0,00	0,00	0,00
5/0110002/00895	Heizstrahler	01.02.2018	5,0	10,0	262,95	0,00	0,00	0,00	43,83	219,12
5/0110002/00904	Alusplassenstehleiter 2x7	01.02.2016	0,0	10,0	0,00	0,00	0,00	0,00	0,00	0,00
5/0110002/00905	Alusplassenstehleiter 2x10	01.02.2016	0,0	10,0	0,00	0,00	0,00	0,00	0,00	0,00
5/0110002/00908	Baustellenblinklampe	01.03.2015	0,0	10,0	0,00	0,00	0,00	0,00	0,00	0,00
5/0110002/00913	Doppelschultergurt	01.01.1900	0,0	10,0	0,00	0,00	0,00	0,00	0,00	0,00
5/0110002/00920	Liegeroller klappbar	01.01.1900	0,0	10,0	0,00	0,00	0,00	0,00	0,00	0,00
5/0110002/00986	Hochregallager	02.12.2019	6,5	10,0	405,00	0,00	0,00	0,00	54,00	351,00
5/0150002/00779	Schneeketten - John Deere	12.11.2018	0,0	10,0	0,00	0,00	0,00	0,00	0,00	0,00
5/0150002/00884	Schneeketten - VW Pritsche	01.01.1900	0,0	10,0	0,00	0,00	0,00	0,00	0,00	0,00
5/0220002/00682	Schneepflug und Streugerät	15.05.2009	0,0	10,0	0,00	0,00	0,00	0,00	0,00	0,00
5/0220002/00685	Salzstreuer	29.10.2013	0,5	10,0	965,62	0,00	0,00	0,00	643,75	321,87
5/0220002/00689	Schneepflug ländl. Raum	04.08.2017	4,5	10,0	3 228,36	0,00	0,00	0,00	586,97	2 641,39
5/0220002/00785	Spaltstreuer	12.03.2019	6,0	10,0	11 200,00	0,00	0,00	0,00	1 600,00	9 600,00
5/0220002/00816	Schneepflug ländl. Raum	01.01.1900	0,0	10,0	0,00	0,00	0,00	0,00	0,00	0,00
5/0220002/00916	Bürstensatz für Kehrmaschine	01.01.1900	0,0	10,0	0,00	0,00	0,00	0,00	0,00	0,00
5/0220002/00923	Turbobesen für Kehrmaschine	01.01.1900	0,0	10,0	0,00	0,00	0,00	0,00	0,00	0,00
5/0220002/00924	Elektroaufbaustreuer POLARO L	26.11.2019	6,5	10,0	5 102,36	0,00	0,00	0,00	680,31	4 422,05
5/0290001/00687	Alugerüst	21.10.2014	0,0	8,0	55,29	0,00	0,00	0,00	55,29	0,00
5/0290001/00775	Blasgerät	30.01.2018	3,0	8,0	247,62	0,00	0,00	0,00	61,91	185,71
5/0290001/00776	Rasenmäher Viking	14.03.2018	3,0	8,0	329,58	0,00	0,00	0,00	82,40	247,18
5/0290001/00781	Motorsäge Stihl	28.02.2019	4,0	8,0	628,57	0,00	0,00	0,00	125,71	502,86
5/0290001/00782	Akku-Kombigerät	28.02.2019	0,0	8,0	0,00	0,00	0,00	0,00	0,00	0,00
5/0290001/00784	Werkzeugwagen	12.03.2019	4,0	8,0	562,50	0,00	0,00	0,00	112,50	450,00
5/0290001/00790	Arbeitsbühne für Palettengabel	01.01.1900	0,0	8,0	0,00	0,00	0,00	0,00	0,00	0,00
5/0290001/00792	Schiebetruhe mit Sandstreueinrichtung	01.01.1900	0,0	8,0	0,00	0,00	0,00	0,00	0,00	0,00
5/0290001/00793	Mopedanhänger	01.01.1900	0,0	8,0	0,00	0,00	0,00	0,00	0,00	0,00
5/0290001/00794	Motormäher Mody mini S	01.01.1900	0,0	8,0	0,00	0,00	0,00	0,00	0,00	0,00
5/0290001/00795	Motorsäge Stihl 026	01.01.1900	0,0	8,0	0,00	0,00	0,00	0,00	0,00	0,00
5/0290001/00796	Mischmaschine	01.01.1900	0,0	8,0	0,00	0,00	0,00	0,00	0,00	0,00
5/0290001/00797	Schiebetruhe	01.01.1900	0,0	8,0	0,00	0,00	0,00	0,00	0,00	0,00
5/0290001/00800	Stehleiter	01.01.1900	0,0	8,0	0,00	0,00	0,00	0,00	0,00	0,00
5/0290001/00801	Kompressor Bergin 100l	04.02.2021	6,0	8,0	647,36	0,00	0,00	0,00	92,48	554,88
5/0290001/00802	Kompressorset 5tlg.	01.01.1900	0,0	8,0	0,00	0,00	0,00	0,00	0,00	0,00
5/0290001/00804	Schutzgasflasche	01.01.1900	0,0	8,0	0,00	0,00	0,00	0,00	0,00	0,00
5/0290001/00812	Kabeltrommel 220/380V	01.01.1900	0,0	8,0	0,00	0,00	0,00	0,00	0,00	0,00
5/0290001/00813	Kabeltrommel 220V	01.01.1900	0,0	8,0	0,00	0,00	0,00	0,00	0,00	0,00

Ansatz MVAG Konto	Bezeichnung	Inbetrieb- nahme	RND	ND	Buchwert 31.12.2021	Zugänge/ + Umbuchungen	Abgänge/ -	Wertaufholung+/ Wertminderung-	Abschreibung	Buchwert 31.12.2022
5/0290001/00814	Schraubstock	01.01.1900	0,0	8,0	0,00	0,00	0,00	0,00	0,00	0,00
5/0290001/00815	Wasserschieberschlüssel groß+klein	01.01.1900	0,0	8,0	0,00	0,00	0,00	0,00	0,00	0,00
5/0290001/00883	Batterieladegerät	01.01.1900	0,0	8,0	0,00	0,00	0,00	0,00	0,00	0,00
5/0290001/00886	Tellerkehrbesen	01.01.1900	0,0	8,0	0,00	0,00	0,00	0,00	0,00	0,00
5/0290001/00889	Gaslötlampe	01.01.2019	0,0	8,0	0,00	0,00	0,00	0,00	0,00	0,00
5/0290001/00890	Schärfgerät 230V	01.01.2019	0,0	8,0	0,00	0,00	0,00	0,00	0,00	0,00
5/0290001/00891	Akkuleuchte	01.12.2018	0,0	8,0	0,00	0,00	0,00	0,00	0,00	0,00
5/0290001/00892	Astschere	01.11.2018	0,0	8,0	0,00	0,00	0,00	0,00	0,00	0,00
5/0290001/00896	Waaglatte 2m	01.03.2018	0,0	8,0	0,00	0,00	0,00	0,00	0,00	0,00
5/0290001/00897	Industriesauger	01.02.2018	0,0	8,0	0,00	0,00	0,00	0,00	0,00	0,00
5/0290001/00899	Heckenschere	02.01.2018	0,0	8,0	0,00	0,00	0,00	0,00	0,00	0,00
5/0290001/00900	LED-Akku Handlampe	01.10.2017	0,0	8,0	0,00	0,00	0,00	0,00	0,00	0,00
5/0290001/00901	Laubblasgerät	01.11.2017	0,0	8,0	0,00	0,00	0,00	0,00	0,00	0,00
5/0290001/00902	Akku-Bohrschrauber	01.07.2017	0,0	8,0	0,00	0,00	0,00	0,00	0,00	0,00
5/0290001/00903	Flaschenzug 500kg	01.04.2016	0,0	8,0	0,00	0,00	0,00	0,00	0,00	0,00
5/0290001/00912	Heckenschere	01.01.1900	0,0	8,0	0,00	0,00	0,00	0,00	0,00	0,00
5/0290001/00914	Wagenheber	01.12.2011	0,0	8,0	0,00	0,00	0,00	0,00	0,00	0,00
5/0290001/00915	Seilwinde für Salzstreuer	01.01.1900	0,0	8,0	0,00	0,00	0,00	0,00	0,00	0,00
5/0290001/00917	Kettengehänge für Salzstreuer	01.01.1900	0,0	8,0	0,00	0,00	0,00	0,00	0,00	0,00
5/0290001/00918	Rasenmäher	01.07.2015	0,0	8,0	0,00	0,00	0,00	0,00	0,00	0,00
5/0290001/00919	Vertikutierer	01.04.2008	0,0	8,0	0,00	0,00	0,00	0,00	0,00	0,00
5/0290001/00921	Kugelfräse für Kärcher	01.01.1900	0,0	8,0	0,00	0,00	0,00	0,00	0,00	0,00
5/0290001/00922	Stromaggregat	01.12.2007	0,0	8,0	0,00	0,00	0,00	0,00	0,00	0,00
5/0290001/00924	Hochentaster Stihl	01.11.2008	0,0	8,0	0,00	0,00	0,00	0,00	0,00	0,00
5/0290001/00980	Heißwasserhochdruckreiniger inkl. Dreckfräser LEMA Red	15.01.2020	5,0	8,0	2 790,49	0,00	0,00	0,00	465,08	2 325,41
5/0290001/00981	Schutzgasschweißgerät - Iwotec	20.01.2020	5,0	8,0	1 014,68	0,00	0,00	0,00	169,11	845,57
5/0290001/00982	Stihl Erdbohrer	15.04.2022	7,0	8,0	0,00	1 207,67	0,00	0,00	150,96	1 056,71
5/0330001/00777	Iphone - VB Hintersteiner	19.03.2018	0,0	5,0	142,35	0,00	0,00	0,00	142,35	0,00
5/0330001/00944	Iphone - VB Lichtenberger	25.06.2020	2,0	5,0	471,42	0,00	0,00	0,00	157,14	314,28
5/0330001/00945	iPhone 12 Mini - VB Zeilinger	04.10.2021	3,5	5,0	895,00	0,00	0,00	0,00	198,89	696,11
821000 Fuhrpark					41 705,00	0,00	0,00	0,00	4 390,00	37 315,00
1025	Technische Anlagen, Fahrzeuge und Maschinen				41 705,00	0,00	0,00	0,00	4 390,00	37 315,00
5/0150002/00911	New Holland Rasenmähtraktor Boomer 25HST	30.11.2021	8,5	10,0	41 705,00	0,00	0,00	0,00	4 390,00	37 315,00
831000 Freibad					13 676,50	0,00	0,00	0,00	4 558,83	9 117,67
1022	Gebäude und Bauten				13 676,50	0,00	0,00	0,00	4 558,83	9 117,67
3/0060001/00403	Gebäude	01.01.1975	2,0	50,0	8 682,85	0,00	0,00	0,00	2 894,28	5 788,57

Ansatz MVAG Konto	Bezeichnung	Inbetrieb- nahme	RND	ND	Buchwert 31.12.2021	Zugänge/ + Umbuchungen -	Abgänge/	Wertaufholung+/ Wertminderung-	Abschreibung	Buchwert 31.12.2022
3/0140001/00405	öffentliche WC-Anlage	30.06.2015	2,0	10,0	4 993,65	0,00	0,00	0,00	1 664,55	3 329,10
840000 Grundbesitz					655 122,47	0,00	0,00	0,00	2 152,67	652 969,80
1010	Immaterielle Vermögenswerte				3 184,84	0,00	0,00	0,00	909,95	2 274,89
4/0430001/00987	Baumkataster	21.10.2015	2,5	10,0	3 184,84	0,00	0,00	0,00	909,95	2 274,89
1021	Grundstücke, Grundstückseinrichtungen und Infrastruktur				748 346,38	0,00	0,00	0,00	2 502,97	745 843,41
1/0020001/00209	Grundstück Nr. 102/2, KG-Nr. 3032, Bauflächen Gebäude, 01.01.1900				1 242,00	0,00	0,00	0,00	0,00	1 242,00
1/0020001/00299	Grundstück Nr. .34, KG-Nr. 3044, Bauflächen Gebäude, 63 01.01.1900				28 620,00	0,00	0,00	0,00	0,00	28 620,00
1/0020001/00595	Grundstück Nr. 201, KG-Nr. 3044, Bauflächen Gebäude, 9f 26.02.2019				3 812,00	0,00	0,00	0,00	0,00	3 812,00
1/0020001/00596	Grundstück Nr. 202, KG-Nr. 3044, Bauflächen Gebäude, 5. 26.02.2019				204 093,00	0,00	0,00	0,00	0,00	204 093,00
1/0020002/00372	Grundstück Nr. 505/1, KG-Nr. 3044, Sonstige Betriebsfläch 01.01.1900				36 399,00	0,00	0,00	0,00	0,00	36 399,00
1/0020004/00167	Grundstück Nr. 1110/3, KG-Nr. 3032, Sonstige Straßenverk 01.01.1900				489,29	0,00	0,00	0,00	0,00	489,29
1/0020004/00168	Grundstück Nr. 1110/4, KG-Nr. 3018, Sonstige Straßenverk 01.01.1900				651,46	0,00	0,00	0,00	0,00	651,46
1/0020004/00169	Grundstück Nr. 1110/5, KG-Nr. 3018, Sonstige Straßenverk 01.01.1900				25,27	0,00	0,00	0,00	0,00	25,27
1/0020004/00170	Grundstück Nr. 1111/2, KG-Nr. 3018, Sonstige Straßenverk 01.01.1900				1 463,67	0,00	0,00	0,00	0,00	1 463,67
1/0020004/00171	Grundstück Nr. 1111/3, KG-Nr. 3018, Sonstige Straßenverk 01.01.1900				3 665,14	0,00	0,00	0,00	0,00	3 665,14
1/0020004/00172	Grundstück Nr. 1112/1, KG-Nr. 3018, Sonstige Straßenverk 01.01.1900				2 091,26	0,00	0,00	0,00	0,00	2 091,26
1/0020004/00173	Grundstück Nr. 1112/2, KG-Nr. 3018, Sonstige Straßenverk 01.01.1900				1 147,77	0,00	0,00	0,00	0,00	1 147,77
1/0020004/00174	Grundstück Nr. 1113/1, KG-Nr. 3018, Sonstige Straßenverk 01.01.1900				1 540,89	0,00	0,00	0,00	0,00	1 540,89
1/0020004/00175	Grundstück Nr. 1114, KG-Nr. 3018, Sonstige Straßenverke 01.01.1900				2 148,12	0,00	0,00	0,00	0,00	2 148,12
1/0020004/00176	Grundstück Nr. 1115, KG-Nr. 3018, Sonstige Straßenverke 01.01.1900				3 649,70	0,00	0,00	0,00	0,00	3 649,70
1/0020004/00177	Grundstück Nr. 1116, KG-Nr. 3018, Sonstige Straßenverke 01.01.1900				951,21	0,00	0,00	0,00	0,00	951,21
1/0020004/00178	Grundstück Nr. 1117/1, KG-Nr. 3018, Sonstige Straßenverk 01.01.1900				409,27	0,00	0,00	0,00	0,00	409,27
1/0020004/00179	Grundstück Nr. 1123/2, KG-Nr. 3018, Sonstige Straßenverk 01.01.1900				1 093,01	0,00	0,00	0,00	0,00	1 093,01
1/0020004/00180	Grundstück Nr. 1125/2, KG-Nr. 3018, Sonstige Straßenverk 01.01.1900				706,91	0,00	0,00	0,00	0,00	706,91
1/0020004/00181	Grundstück Nr. 1125/4, KG-Nr. 3018, Sonstige Straßenverk 01.01.1900				44,23	0,00	0,00	0,00	0,00	44,23
1/0020004/00182	Grundstück Nr. 1126, KG-Nr. 3018, Sonstige Straßenverke 01.01.1900				2 040,01	0,00	0,00	0,00	0,00	2 040,01
1/0020004/00183	Grundstück Nr. 1127/2, KG-Nr. 3018, Sonstige Straßenverk 01.01.1900				1 020,01	0,00	0,00	0,00	0,00	1 020,01
1/0020004/00184	Grundstück Nr. 1128, KG-Nr. 3018, Sonstige Straßenverke 01.01.1900				508,95	0,00	0,00	0,00	0,00	508,95
1/0020004/00185	Grundstück Nr. 1129, KG-Nr. 3018, Sonstige Straßenverke 01.01.1900				951,91	0,00	0,00	0,00	0,00	951,91
1/0020004/00186	Grundstück Nr. 1130, KG-Nr. 3018, Sonstige Straßenverke 01.01.1900				638,12	0,00	0,00	0,00	0,00	638,12
1/0020004/00187	Grundstück Nr. 1131/2, KG-Nr. 3018, Sonstige Straßenverk 01.01.1900				619,87	0,00	0,00	0,00	0,00	619,87
1/0020004/00188	Grundstück Nr. 1133/1, KG-Nr. 3018, Sonstige Straßenverk 01.01.1900				1 175,85	0,00	0,00	0,00	0,00	1 175,85
1/0020004/00189	Grundstück Nr. 1133/2, KG-Nr. 3018, Sonstige Straßenverk 01.01.1900				1 454,54	0,00	0,00	0,00	0,00	1 454,54
1/0020004/00190	Grundstück Nr. 1134/1, KG-Nr. 3018, Sonstige Straßenverk 01.01.1900				896,45	0,00	0,00	0,00	0,00	896,45
1/0020004/00191	Grundstück Nr. 1134/2, KG-Nr. 3018, Sonstige Straßenverk 01.01.1900				2 984,20	0,00	0,00	0,00	0,00	2 984,20
1/0020004/00192	Grundstück Nr. 1137, KG-Nr. 3018, Sonstige Straßenverke 01.01.1900				2 145,31	0,00	0,00	0,00	0,00	2 145,31
1/0020004/00193	Grundstück Nr. 1139/2, KG-Nr. 3018, Sonstige Straßenverk 01.01.1900				573,53	0,00	0,00	0,00	0,00	573,53

Ansatz MVAG Konto	Bezeichnung	Inbetrieb- nahme	RND	ND	Buchwert 31.12.2021	Zugänge/ + Umbuchungen -	Abgänge/	Wertaufholung+/ Wertminderung-	Abschreibung	Buchwert 31.12.2022
1/0020004/00194	Grundstück Nr. 1143, KG-Nr. 3018, Sonstige Straßenverke	01.01.1900			676,03	0,00	0,00	0,00	0,00	676,03
1/0020004/00195	Grundstück Nr. 145, KG-Nr. 3018, Sonstige Straßenverkeh	01.01.1900			1 560,55	0,00	0,00	0,00	0,00	1 560,55
1/0020004/00197	Grundstück Nr. 25/18, KG-Nr. 3018, Sonstige Straßenverke	01.01.1900			1 882,06	0,00	0,00	0,00	0,00	1 882,06
1/0020004/00198	Grundstück Nr. 25/19, KG-Nr. 3018, Sonstige Straßenverke	01.01.1900			96,10	0,00	0,00	0,00	0,00	96,10
1/0020004/00201	Grundstück Nr. 287/3, KG-Nr. 3018, Sonstige Straßenverke	01.01.1900			218,95	0,00	0,00	0,00	0,00	218,95
1/0020004/00202	Grundstück Nr. 412, KG-Nr. 3018, Sonstige Straßenverkeh	01.01.1900			30,89	0,00	0,00	0,00	0,00	30,89
1/0020004/00203	Grundstück Nr. 5/2, KG-Nr. 3018, Sonstige Straßenverkehr	01.01.1900			334,15	0,00	0,00	0,00	0,00	334,15
1/0020004/00204	Grundstück Nr. 548/1, KG-Nr. 3018, Sonstige Straßenverke	01.01.1900			1 752,19	0,00	0,00	0,00	0,00	1 752,19
1/0020004/00205	Grundstück Nr. 548/2, KG-Nr. 3018, Sonstige Straßenverke	01.01.1900			391,01	0,00	0,00	0,00	0,00	391,01
1/0020004/00206	Grundstück Nr. 686/4, KG-Nr. 3018, Sonstige Straßenverke	01.01.1900			1 269,22	0,00	0,00	0,00	0,00	1 269,22
1/0020004/00207	Grundstück Nr. 693/2, KG-Nr. 3018, Sonstige Straßenverke	01.01.1900			345,38	0,00	0,00	0,00	0,00	345,38
1/0020004/00208	Grundstück Nr. 751/4, KG-Nr. 3018, Sonstige Straßenverke	01.01.1900			1 545,80	0,00	0,00	0,00	0,00	1 545,80
1/0020004/00210	Grundstück Nr. 11/2, KG-Nr. 3032, Sonstige Straßenverkeh	01.01.1900			23,87	0,00	0,00	0,00	0,00	23,87
1/0020004/00212	Grundstück Nr. 1109/1, KG-Nr. 3032, Sonstige Straßenverk	01.01.1900			751,14	0,00	0,00	0,00	0,00	751,14
1/0020004/00213	Grundstück Nr. 1109/3, KG-Nr. 3032, Sonstige Straßenverk	01.01.1900			162,16	0,00	0,00	0,00	0,00	162,16
1/0020004/00214	Grundstück Nr. 111/4, KG-Nr. 3032, Sonstige Straßenverke	01.01.1900			1 305,02	0,00	0,00	0,00	0,00	1 305,02
1/0020004/00215	Grundstück Nr. 1110/1, KG-Nr. 3032, Sonstige Straßenverk	01.01.1900			570,02	0,00	0,00	0,00	0,00	570,02
1/0020004/00216	Grundstück Nr. 1110/2, KG-Nr. 3032, Sonstige Straßenverk	01.01.1900			180,41	0,00	0,00	0,00	0,00	180,41
1/0020004/00217	Grundstück Nr. 1110/3, KG-Nr. 3032, Sonstige Straßenverk	01.01.1900			104,60	0,00	0,00	0,00	0,00	104,60
1/0020004/00219	Grundstück Nr. 1119/3, KG-Nr. 3032, Sonstige Straßenverk	01.01.1900			1 111,97	0,00	0,00	0,00	0,00	1 111,97
1/0020004/00220	Grundstück Nr. 1123, KG-Nr. 3032, Sonstige Straßenverke	01.01.1900			2 176,90	0,00	0,00	0,00	0,00	2 176,90
1/0020004/00221	Grundstück Nr. 1124/2, KG-Nr. 3032, Sonstige Straßenverk	01.01.1900			1 404,70	0,00	0,00	0,00	0,00	1 404,70
1/0020004/00222	Grundstück Nr. 1126/2, KG-Nr. 3032, Sonstige Straßenverk	01.01.1900			923,83	0,00	0,00	0,00	0,00	923,83
1/0020004/00223	Grundstück Nr. 1130/2, KG-Nr. 3032, Sonstige Straßenverk	01.01.1900			2 033,69	0,00	0,00	0,00	0,00	2 033,69
1/0020004/00225	Grundstück Nr. 1133, KG-Nr. 3032, Sonstige Straßenverke	01.01.1900			1 469,99	0,00	0,00	0,00	0,00	1 469,99
1/0020004/00226	Grundstück Nr. 1135, KG-Nr. 3032, Sonstige Straßenverke	01.01.1900			271,67	0,00	0,00	0,00	0,00	271,67
1/0020004/00227	Grundstück Nr. 1136, KG-Nr. 3032, Sonstige Straßenverke	01.01.1900			3 178,66	0,00	0,00	0,00	0,00	3 178,66
1/0020004/00228	Grundstück Nr. 1137/1, KG-Nr. 3032, Sonstige Straßenverk	01.01.1900			249,21	0,00	0,00	0,00	0,00	249,21
1/0020004/00229	Grundstück Nr. 1138, KG-Nr. 3032, Sonstige Straßenverke	01.01.1900			915,41	0,00	0,00	0,00	0,00	915,41
1/0020004/00230	Grundstück Nr. 1139/4, KG-Nr. 3032, Sonstige Straßenverk	01.01.1900			704,11	0,00	0,00	0,00	0,00	704,11
1/0020004/00231	Grundstück Nr. 1139/5, KG-Nr. 3032, Sonstige Straßenverk	01.01.1900			130,57	0,00	0,00	0,00	0,00	130,57
1/0020004/00232	Grundstück Nr. 1140/3, KG-Nr. 3032, Sonstige Straßenverk	01.01.1900			635,31	0,00	0,00	0,00	0,00	635,31
1/0020004/00233	Grundstück Nr. 1140/4, KG-Nr. 3032, Sonstige Straßenverk	01.01.1900			665,50	0,00	0,00	0,00	0,00	665,50
1/0020004/00234	Grundstück Nr. 1159, KG-Nr. 3032, Sonstige Straßenverke	01.01.1900			3 077,57	0,00	0,00	0,00	0,00	3 077,57
1/0020004/00235	Grundstück Nr. 136/6, KG-Nr. 3032, Sonstige Straßenverke	01.01.1900			81,43	0,00	0,00	0,00	0,00	81,43
1/0020004/00236	Grundstück Nr. 136/7, KG-Nr. 3032, Sonstige Straßenverke	01.01.1900			103,90	0,00	0,00	0,00	0,00	103,90
1/0020004/00237	Grundstück Nr. 141/2, KG-Nr. 3032, Sonstige Straßenverke	01.01.1900			44,23	0,00	0,00	0,00	0,00	44,23
1/0020004/00239	Grundstück Nr. 200/4, KG-Nr. 3032, Sonstige Straßenverke	01.01.1900			458,41	0,00	0,00	0,00	0,00	458,41
1/0020004/00242	Grundstück Nr. 47/15, KG-Nr. 3032, Sonstige Straßenverke	01.01.1900			246,40	0,00	0,00	0,00	0,00	246,40

Ansatz MVAG Konto	Bezeichnung	Inbetrieb- nahme	RND	ND	Buchwert 31.12.2021	Zugänge/ + Umbuchungen -	Abgänge/	Wertaufholung+/ Wertminderung-	Abschreibung	Buchwert 31.12.2022
1/0020004/00243	Grundstück Nr. 47/16, KG-Nr. 3032, Sonstige Straßenverke	01.01.1900			1 413,13	0,00	0,00	0,00	0,00	1 413,13
1/0020004/00244	Grundstück Nr. 47/19, KG-Nr. 3032, Sonstige Straßenverke	01.01.1900			30,89	0,00	0,00	0,00	0,00	30,89
1/0020004/00245	Grundstück Nr. 519/3, KG-Nr. 3032, Sonstige Straßenverke	01.01.1900			94,77	0,00	0,00	0,00	0,00	94,77
1/0020004/00246	Grundstück Nr. 62/2, KG-Nr. 3032, Sonstige Straßenverke	01.01.1900			80,73	0,00	0,00	0,00	0,00	80,73
1/0020004/00247	Grundstück Nr. 685/3, KG-Nr. 3032, Sonstige Straßenverke	01.01.1900			348,89	0,00	0,00	0,00	0,00	348,89
1/0020004/00248	Grundstück Nr. 80/10, KG-Nr. 3032, Sonstige Straßenverke	01.01.1900			2 535,62	0,00	0,00	0,00	0,00	2 535,62
1/0020004/00249	Grundstück Nr. 80/11, KG-Nr. 3032, Sonstige Straßenverke	01.01.1900			1 176,55	0,00	0,00	0,00	0,00	1 176,55
1/0020004/00250	Grundstück Nr. 80/14, KG-Nr. 3032, Sonstige Straßenverke	01.01.1900			439,45	0,00	0,00	0,00	0,00	439,45
1/0020004/00251	Grundstück Nr. 80/15, KG-Nr. 3032, Sonstige Straßenverke	01.01.1900			284,31	0,00	0,00	0,00	0,00	284,31
1/0020004/00252	Grundstück Nr. 80/50, KG-Nr. 3032, Sonstige Straßenverke	01.01.1900			572,83	0,00	0,00	0,00	0,00	572,83
1/0020004/00253	Grundstück Nr. 80/56, KG-Nr. 3032, Sonstige Straßenverke	01.01.1900			140,40	0,00	0,00	0,00	0,00	140,40
1/0020004/00254	Grundstück Nr. 80/57, KG-Nr. 3032, Sonstige Straßenverke	01.01.1900			184,63	0,00	0,00	0,00	0,00	184,63
1/0020004/00255	Grundstück Nr. 80/64, KG-Nr. 3032, Sonstige Straßenverke	01.01.1900			338,36	0,00	0,00	0,00	0,00	338,36
1/0020004/00256	Grundstück Nr. 80/73, KG-Nr. 3032, Sonstige Straßenverke	01.01.1900			601,61	0,00	0,00	0,00	0,00	601,61
1/0020004/00257	Grundstück Nr. 848/2, KG-Nr. 3032, Sonstige Straßenverke	01.01.1900			74,41	0,00	0,00	0,00	0,00	74,41
1/0020004/00258	Grundstück Nr. 1491/3, KG-Nr. 3037, Sonstige Straßenverke	01.01.1900			2 124,25	0,00	0,00	0,00	0,00	2 124,25
1/0020004/00259	Grundstück Nr. 1491/4, KG-Nr. 3037, Sonstige Straßenverke	01.01.1900			1 265,71	0,00	0,00	0,00	0,00	1 265,71
1/0020004/00260	Grundstück Nr. 1491/5, KG-Nr. 3037, Sonstige Straßenverke	01.01.1900			4 254,82	0,00	0,00	0,00	0,00	4 254,82
1/0020004/00261	Grundstück Nr. 1491/6, KG-Nr. 3037, Sonstige Straßenverke	01.01.1900			1 184,27	0,00	0,00	0,00	0,00	1 184,27
1/0020004/00262	Grundstück Nr. 1491/7, KG-Nr. 3037, Sonstige Straßenverke	01.01.1900			75,11	0,00	0,00	0,00	0,00	75,11
1/0020004/00263	Grundstück Nr. 1492, KG-Nr. 3037, Sonstige Straßenverke	01.01.1900			329,24	0,00	0,00	0,00	0,00	329,24
1/0020004/00264	Grundstück Nr. 1493/4, KG-Nr. 3037, Sonstige Straßenverke	01.01.1900			356,62	0,00	0,00	0,00	0,00	356,62
1/0020004/00266	Grundstück Nr. 1498, KG-Nr. 3037, Sonstige Straßenverke	01.01.1900			336,26	0,00	0,00	0,00	0,00	336,26
1/0020004/00267	Grundstück Nr. 1500/2, KG-Nr. 3037, Sonstige Straßenverke	01.01.1900			904,88	0,00	0,00	0,00	0,00	904,88
1/0020004/00268	Grundstück Nr. 1500/4, KG-Nr. 3037, Sonstige Straßenverke	01.01.1900			26,68	0,00	0,00	0,00	0,00	26,68
1/0020004/00269	Grundstück Nr. 1507, KG-Nr. 3037, Sonstige Straßenverke	01.01.1900			1 059,32	0,00	0,00	0,00	0,00	1 059,32
1/0020004/00270	Grundstück Nr. 1508/2, KG-Nr. 3037, Sonstige Straßenverke	01.01.1900			1 992,98	0,00	0,00	0,00	0,00	1 992,98
1/0020004/00271	Grundstück Nr. 1510/2, KG-Nr. 3037, Sonstige Straßenverke	01.01.1900			765,88	0,00	0,00	0,00	0,00	765,88
1/0020004/00272	Grundstück Nr. 1512, KG-Nr. 3037, Sonstige Straßenverke	01.01.1900			800,28	0,00	0,00	0,00	0,00	800,28
1/0020004/00273	Grundstück Nr. 1515/2, KG-Nr. 3037, Sonstige Straßenverke	01.01.1900			874,69	0,00	0,00	0,00	0,00	874,69
1/0020004/00274	Grundstück Nr. 1516/3, KG-Nr. 3037, Sonstige Straßenverke	01.01.1900			2 280,80	0,00	0,00	0,00	0,00	2 280,80
1/0020004/00275	Grundstück Nr. 1520/2, KG-Nr. 3037, Sonstige Straßenverke	01.01.1900			280,80	0,00	0,00	0,00	0,00	280,80
1/0020004/00276	Grundstück Nr. 1521, KG-Nr. 3037, Sonstige Straßenverke	01.01.1900			369,95	0,00	0,00	0,00	0,00	369,95
1/0020004/00277	Grundstück Nr. 1522, KG-Nr. 3037, Sonstige Straßenverke	01.01.1900			1 029,83	0,00	0,00	0,00	0,00	1 029,83
1/0020004/00278	Grundstück Nr. 1523, KG-Nr. 3037, Sonstige Straßenverke	01.01.1900			2 757,46	0,00	0,00	0,00	0,00	2 757,46
1/0020004/00279	Grundstück Nr. 1524/1, KG-Nr. 3037, Sonstige Straßenverke	01.01.1900			3 008,07	0,00	0,00	0,00	0,00	3 008,07
1/0020004/00280	Grundstück Nr. 1525/1, KG-Nr. 3037, Sonstige Straßenverke	01.01.1900			381,89	0,00	0,00	0,00	0,00	381,89
1/0020004/00281	Grundstück Nr. 1525/2, KG-Nr. 3037, Sonstige Straßenverke	01.01.1900			682,34	0,00	0,00	0,00	0,00	682,34
1/0020004/00282	Grundstück Nr. 1527/1, KG-Nr. 3037, Sonstige Straßenverke	01.01.1900			672,52	0,00	0,00	0,00	0,00	672,52

Ansatz MVAG Konto	Bezeichnung	Inbetrieb- nahme	RND	ND	Buchwert 31.12.2021	Zugänge/ + Umbuchungen	Abgänge/ -	Wertaufholung+/ Wertminderung-	Abschreibung	Buchwert 31.12.2022
1/0020004/00283	Grundstück Nr. 1529/1, KG-Nr. 3037, Sonstige Straßenverke	01.01.1900			4 758,16	0,00	0,00	0,00	0,00	4 758,16
1/0020004/00284	Grundstück Nr. 1541/1, KG-Nr. 3037, Sonstige Straßenverke	01.01.1900			1 639,17	0,00	0,00	0,00	0,00	1 639,17
1/0020004/00285	Grundstück Nr. 1543, KG-Nr. 3037, Sonstige Straßenverke	01.01.1900			331,34	0,00	0,00	0,00	0,00	331,34
1/0020004/00286	Grundstück Nr. 1544, KG-Nr. 3037, Sonstige Straßenverke	01.01.1900			819,94	0,00	0,00	0,00	0,00	819,94
1/0020004/00287	Grundstück Nr. 187/3, KG-Nr. 3037, Sonstige Straßenverke	01.01.1900			541,94	0,00	0,00	0,00	0,00	541,94
1/0020004/00288	Grundstück Nr. 2849, KG-Nr. 3037, Sonstige Straßenverke	01.01.1900			1 321,16	0,00	0,00	0,00	0,00	1 321,16
1/0020004/00289	Grundstück Nr. 2851, KG-Nr. 3037, Sonstige Straßenverke	01.01.1900			796,07	0,00	0,00	0,00	0,00	796,07
1/0020004/00290	Grundstück Nr. 2924, KG-Nr. 3037, Sonstige Straßenverke	01.01.1900			4 424,00	0,00	0,00	0,00	0,00	4 424,00
1/0020004/00291	Grundstück Nr. 2937, KG-Nr. 3037, Sonstige Straßenverke	01.01.1900			606,53	0,00	0,00	0,00	0,00	606,53
1/0020004/00293	Grundstück Nr. 2967, KG-Nr. 3037, Sonstige Straßenverke	01.01.1900			974,38	0,00	0,00	0,00	0,00	974,38
1/0020004/00294	Grundstück Nr. 609/11, KG-Nr. 3037, Sonstige Straßenverke	01.01.1900			523,69	0,00	0,00	0,00	0,00	523,69
1/0020004/00295	Grundstück Nr. 729, KG-Nr. 3037, Sonstige Straßenverkeh	01.01.1900			965,25	0,00	0,00	0,00	0,00	965,25
1/0020004/00296	Grundstück Nr. 736/9, KG-Nr. 3037, Sonstige Straßenverke	01.01.1900			421,20	0,00	0,00	0,00	0,00	421,20
1/0020004/00297	Grundstück Nr. 768/2, KG-Nr. 3037, Sonstige Straßenverke	01.01.1900			1 476,31	0,00	0,00	0,00	0,00	1 476,31
1/0020004/00301	Grundstück Nr. 218/18, KG-Nr. 3044, Sonstige Straßenverke	01.01.1900			1 886,98	0,00	0,00	0,00	0,00	1 886,98
1/0020004/00302	Grundstück Nr. 219/16, KG-Nr. 3044, Sonstige Straßenverke	01.01.1900			756,76	0,00	0,00	0,00	0,00	756,76
1/0020004/00303	Grundstück Nr. 219/17, KG-Nr. 3044, Sonstige Straßenverke	01.01.1900			727,97	0,00	0,00	0,00	0,00	727,97
1/0020004/00304	Grundstück Nr. 219/2, KG-Nr. 3044, Sonstige Straßenverke	01.01.1900			727,27	0,00	0,00	0,00	0,00	727,27
1/0020004/00305	Grundstück Nr. 222/15, KG-Nr. 3044, Sonstige Straßenverke	01.01.1900			386,10	0,00	0,00	0,00	0,00	386,10
1/0020004/00306	Grundstück Nr. 222/18, KG-Nr. 3044, Sonstige Straßenverke	01.01.1900			497,72	0,00	0,00	0,00	0,00	497,72
1/0020004/00307	Grundstück Nr. 223/2, KG-Nr. 3044, Sonstige Straßenverke	01.01.1900			1 583,01	0,00	0,00	0,00	0,00	1 583,01
1/0020004/00309	Grundstück Nr. 239/27, KG-Nr. 3044, Sonstige Straßenverke	01.01.1900			83,54	0,00	0,00	0,00	0,00	83,54
1/0020004/00314	Grundstück Nr. 241, KG-Nr. 3044, Sonstige Straßenverkeh	01.01.1900			252,72	0,00	0,00	0,00	0,00	252,72
1/0020004/00315	Grundstück Nr. 244/1, KG-Nr. 3044, Sonstige Straßenverke	01.01.1900			716,74	0,00	0,00	0,00	0,00	716,74
1/0020004/00316	Grundstück Nr. 250/2, KG-Nr. 3044, Sonstige Straßenverke	01.01.1900			2 055,46	0,00	0,00	0,00	0,00	2 055,46
1/0020004/00317	Grundstück Nr. 31/2, KG-Nr. 3044, Sonstige Straßenverke	01.01.1900			659,18	0,00	0,00	0,00	0,00	659,18
1/0020004/00318	Grundstück Nr. 32/7, KG-Nr. 3044, Sonstige Straßenverke	01.01.1900			329,94	0,00	0,00	0,00	0,00	329,94
1/0020004/00319	Grundstück Nr. 34/2, KG-Nr. 3044, Sonstige Straßenverke	01.01.1900			326,43	0,00	0,00	0,00	0,00	326,43
1/0020004/00321	Grundstück Nr. 368/8, KG-Nr. 3044, Sonstige Straßenverke	01.01.1900			15,44	0,00	0,00	0,00	0,00	15,44
1/0020004/00323	Grundstück Nr. 373/11, KG-Nr. 3044, Sonstige Straßenverke	01.01.1900			2,81	0,00	0,00	0,00	0,00	2,81
1/0020004/00324	Grundstück Nr. 373/3, KG-Nr. 3044, Sonstige Straßenverke	01.01.1900			685,15	0,00	0,00	0,00	0,00	685,15
1/0020004/00326	Grundstück Nr. 373/9, KG-Nr. 3044, Sonstige Straßenverke	01.01.1900			50,54	0,00	0,00	0,00	0,00	50,54
1/0020004/00327	Grundstück Nr. 374/4, KG-Nr. 3044, Sonstige Straßenverke	01.01.1900			1 083,89	0,00	0,00	0,00	0,00	1 083,89
1/0020004/00328	Grundstück Nr. 376/2, KG-Nr. 3044, Sonstige Straßenverke	01.01.1900			1 226,39	0,00	0,00	0,00	0,00	1 226,39
1/0020004/00329	Grundstück Nr. 376/3, KG-Nr. 3044, Sonstige Straßenverke	01.01.1900			910,49	0,00	0,00	0,00	0,00	910,49
1/0020004/00330	Grundstück Nr. 377/11, KG-Nr. 3044, Sonstige Straßenverke	01.01.1900			4 560,89	0,00	0,00	0,00	0,00	4 560,89
1/0020004/00331	Grundstück Nr. 377/12, KG-Nr. 3044, Sonstige Straßenverke	01.01.1900			133,38	0,00	0,00	0,00	0,00	133,38
1/0020004/00332	Grundstück Nr. 377/2, KG-Nr. 3044, Sonstige Straßenverke	01.01.1900			6 049,13	0,00	0,00	0,00	0,00	6 049,13
1/0020004/00333	Grundstück Nr. 377/4, KG-Nr. 3044, Sonstige Straßenverke	01.01.1900			1 525,45	0,00	0,00	0,00	0,00	1 525,45

Ansatz MVAG Konto	Bezeichnung	Inbetrieb- nahme	RND	ND	Buchwert 31.12.2021	Zugänge/ + Umbuchungen -	Abgänge/	Wertaufholung+/ Wertminderung-	Abschreibung	Buchwert 31.12.2022
1/0020004/00335	Grundstück Nr. 377/7, KG-Nr. 3044, Sonstige Straßenverke	01.01.1900			82,13	0,00	0,00	0,00	0,00	82,13
1/0020004/00336	Grundstück Nr. 377/8, KG-Nr. 3044, Sonstige Straßenverke	01.01.1900			73,71	0,00	0,00	0,00	0,00	73,71
1/0020004/00337	Grundstück Nr. 377/9, KG-Nr. 3044, Sonstige Straßenverke	01.01.1900			52,65	0,00	0,00	0,00	0,00	52,65
1/0020004/00338	Grundstück Nr. 379/5, KG-Nr. 3044, Sonstige Straßenverke	01.01.1900			511,76	0,00	0,00	0,00	0,00	511,76
1/0020004/00339	Grundstück Nr. 401/3, KG-Nr. 3044, Sonstige Straßenverke	01.01.1900			704,11	0,00	0,00	0,00	0,00	704,11
1/0020004/00340	Grundstück Nr. 403/19, KG-Nr. 3044, Sonstige Straßenverk	01.01.1900			1 183,57	0,00	0,00	0,00	0,00	1 183,57
1/0020004/00341	Grundstück Nr. 403/22, KG-Nr. 3044, Sonstige Straßenverk	01.01.1900			169,18	0,00	0,00	0,00	0,00	169,18
1/0020004/00344	Grundstück Nr. 409, KG-Nr. 3044, Sonstige Straßenverkeh	01.01.1900			1 517,72	0,00	0,00	0,00	0,00	1 517,72
1/0020004/00345	Grundstück Nr. 410/15, KG-Nr. 3044, Sonstige Straßenverk	01.01.1900			261,85	0,00	0,00	0,00	0,00	261,85
1/0020004/00347	Grundstück Nr. 410/17, KG-Nr. 3044, Sonstige Straßenverk	01.01.1900			282,20	0,00	0,00	0,00	0,00	282,20
1/0020004/00348	Grundstück Nr. 410/19, KG-Nr. 3044, Sonstige Straßenverk	01.01.1900			63,18	0,00	0,00	0,00	0,00	63,18
1/0020004/00349	Grundstück Nr. 410/32, KG-Nr. 3044, Sonstige Straßenverk	01.01.1900			280,80	0,00	0,00	0,00	0,00	280,80
1/0020004/00350	Grundstück Nr. 410/33, KG-Nr. 3044, Sonstige Straßenverk	01.01.1900			994,73	0,00	0,00	0,00	0,00	994,73
1/0020004/00351	Grundstück Nr. 410/50, KG-Nr. 3044, Sonstige Straßenverk	01.01.1900			22,46	0,00	0,00	0,00	0,00	22,46
1/0020004/00352	Grundstück Nr. 416/13, KG-Nr. 3044, Sonstige Straßenverk	01.01.1900			110,21	0,00	0,00	0,00	0,00	110,21
1/0020004/00353	Grundstück Nr. 416/4, KG-Nr. 3044, Sonstige Straßenverke	01.01.1900			943,80	0,00	0,00	0,00	0,00	943,80
1/0020004/00358	Grundstück Nr. 429/18, KG-Nr. 3044, Sonstige Straßenverk	01.01.1900			1 423,66	0,00	0,00	0,00	0,00	1 423,66
1/0020004/00363	Grundstück Nr. 456, KG-Nr. 3044, Sonstige Straßenverkeh	01.01.1900			13,34	0,00	0,00	0,00	0,00	13,34
1/0020004/00364	Grundstück Nr. 471/10, KG-Nr. 3044, Sonstige Straßenverk	01.01.1900			727,27	0,00	0,00	0,00	0,00	727,27
1/0020004/00365	Grundstück Nr. 471/11, KG-Nr. 3044, Sonstige Straßenverk	01.01.1900			790,45	0,00	0,00	0,00	0,00	790,45
1/0020004/00373	Grundstück Nr. 515, KG-Nr. 3044, Sonstige Straßenverkeh	01.01.1900			1 117,58	0,00	0,00	0,00	0,00	1 117,58
1/0020004/00374	Grundstück Nr. 525/4, KG-Nr. 3044, Sonstige Straßenverke	01.01.1900			398,74	0,00	0,00	0,00	0,00	398,74
1/0020004/00375	Grundstück Nr. 539/3, KG-Nr. 3044, Sonstige Straßenverke	01.01.1900			306,77	0,00	0,00	0,00	0,00	306,77
1/0020004/00376	Grundstück Nr. 587/4, KG-Nr. 3044, Sonstige Straßenverke	01.01.1900			478,76	0,00	0,00	0,00	0,00	478,76
1/0020004/00377	Grundstück Nr. 587/5, KG-Nr. 3044, Sonstige Straßenverke	01.01.1900			874,69	0,00	0,00	0,00	0,00	874,69
1/0020004/00378	Grundstück Nr. 587/7, KG-Nr. 3044, Sonstige Straßenverke	01.01.1900			987,01	0,00	0,00	0,00	0,00	987,01
1/0020004/00379	Grundstück Nr. 588, KG-Nr. 3044, Sonstige Straßenverkeh	01.01.1900			1 215,16	0,00	0,00	0,00	0,00	1 215,16
1/0020004/00380	Grundstück Nr. 589, KG-Nr. 3044, Sonstige Straßenverkeh	01.01.1900			463,32	0,00	0,00	0,00	0,00	463,32
1/0020004/00381	Grundstück Nr. 590/1, KG-Nr. 3044, Sonstige Straßenverke	01.01.1900			645,14	0,00	0,00	0,00	0,00	645,14
1/0020004/00382	Grundstück Nr. 590/10, KG-Nr. 3044, Sonstige Straßenverk	01.01.1900			1 103,54	0,00	0,00	0,00	0,00	1 103,54
1/0020004/00383	Grundstück Nr. 590/11, KG-Nr. 3044, Sonstige Straßenverk	01.01.1900			424,01	0,00	0,00	0,00	0,00	424,01
1/0020004/00384	Grundstück Nr. 590/12, KG-Nr. 3044, Sonstige Straßenverk	01.01.1900			852,93	0,00	0,00	0,00	0,00	852,93
1/0020004/00386	Grundstück Nr. 590/20, KG-Nr. 3044, Sonstige Straßenverk	01.01.1900			51,25	0,00	0,00	0,00	0,00	51,25
1/0020004/00387	Grundstück Nr. 590/8, KG-Nr. 3044, Sonstige Straßenverke	01.01.1900			1 201,12	0,00	0,00	0,00	0,00	1 201,12
1/0020004/00388	Grundstück Nr. 591/1, KG-Nr. 3044, Sonstige Straßenverke	01.01.1900			286,42	0,00	0,00	0,00	0,00	286,42
1/0020004/00389	Grundstück Nr. 591/3, KG-Nr. 3044, Sonstige Straßenverke	01.01.1900			298,35	0,00	0,00	0,00	0,00	298,35
1/0020004/00390	Grundstück Nr. 591/4, KG-Nr. 3044, Sonstige Straßenverke	01.01.1900			256,23	0,00	0,00	0,00	0,00	256,23
1/0020004/00391	Grundstück Nr. 593/11, KG-Nr. 3044, Sonstige Straßenverk	01.01.1900			569,32	0,00	0,00	0,00	0,00	569,32
1/0020004/00392	Grundstück Nr. 593/12, KG-Nr. 3044, Sonstige Straßenverk	01.01.1900			2 669,00	0,00	0,00	0,00	0,00	2 669,00

Ansatz MVAG Konto	Bezeichnung	Inbetrieb- nahme	RND	ND	Buchwert 31.12.2021	Zugänge/ + Umbuchungen -	Abgänge/	Wertaufholung+/ Wertminderung-	Abschreibung	Buchwert 31.12.2022
1/0020004/00393	Grundstück Nr. 593/15, KG-Nr. 3044, Sonstige Straßenverke	01.01.1900			1 371,01	0,00	0,00	0,00	0,00	1 371,01
1/0020004/00394	Grundstück Nr. 593/19, KG-Nr. 3044, Sonstige Straßenverke	01.01.1900			1 189,89	0,00	0,00	0,00	0,00	1 189,89
1/0020004/00395	Grundstück Nr. 593/20, KG-Nr. 3044, Sonstige Straßenverke	01.01.1900			20,36	0,00	0,00	0,00	0,00	20,36
1/0020004/00397	Grundstück Nr. 593/7, KG-Nr. 3044, Sonstige Straßenverke	01.01.1900			1 288,17	0,00	0,00	0,00	0,00	1 288,17
1/0020004/00399	Grundstück Nr. 86/2, KG-Nr. 3044, Sonstige Straßenverke	01.01.1900			169,03	0,00	0,00	0,00	0,00	169,03
1/0020004/00435	Grundstück Nr. 80/28, KG-Nr. 3032, Sonstige Straßenverke	01.01.1900			14 193,20	0,00	0,00	0,00	0,00	14 193,20
1/0020004/00437	Grundstück Nr. 356/1, KG-Nr. 3044, Sonstige Grundstücks	04.12.2020			3 839,00	0,00	0,00	0,00	0,00	3 839,00
1/0030001/00196	Grundstück Nr. 232, KG-Nr. 3018, landwirtschaftlich genutz	01.01.1900			2 742,00	0,00	0,00	0,00	0,00	2 742,00
1/0030001/00218	Grundstück Nr. 1117/3, KG-Nr. 3032, landwirtschaftlich ger	01.01.1900			1 443,00	0,00	0,00	0,00	0,00	1 443,00
1/0030001/00238	Grundstück Nr. 180/3, KG-Nr. 3032, landwirtschaftlich genu	01.01.1900			444,00	0,00	0,00	0,00	0,00	444,00
1/0030001/00240	Grundstück Nr. 200/5, KG-Nr. 3032, landwirtschaftlich genu	01.01.1900			93,00	0,00	0,00	0,00	0,00	93,00
1/0030001/00241	Grundstück Nr. 42/2, KG-Nr. 3032, landwirtschaftlich genut	01.01.1900			198,00	0,00	0,00	0,00	0,00	198,00
1/0030001/00298	Grundstück Nr. 116/1, KG-Nr. 3044, Gärten Gärten, 3,00 n	01.01.1900			33,00	0,00	0,00	0,00	0,00	33,00
1/0030001/00313	Grundstück Nr. 239/8, KG-Nr. 3044, Gärten Gärten, 465,00	01.01.1900			5 115,00	0,00	0,00	0,00	0,00	5 115,00
1/0030001/00320	Grundstück Nr. 368/2, KG-Nr. 3044, landwirtschaftlich genu	01.01.1900			5 247,00	0,00	0,00	0,00	0,00	5 247,00
1/0030001/00322	Grundstück Nr. 372/1, KG-Nr. 3044, landwirtschaftlich genu	01.01.1900			3 640,80	0,00	0,00	0,00	0,00	3 640,80
1/0030001/00325	Grundstück Nr. 373/6, KG-Nr. 3044, landwirtschaftlich genu	01.01.1900			1 437,64	0,00	0,00	0,00	0,00	1 437,64
1/0030001/00334	Grundstück Nr. 377/6, KG-Nr. 3044, landwirtschaftlich genu	01.01.1900			315,00	0,00	0,00	0,00	0,00	315,00
1/0030001/00342	Grundstück Nr. 403/30, KG-Nr. 3044, landwirtschaftlich ger	01.01.1900			360,00	0,00	0,00	0,00	0,00	360,00
1/0030001/00366	Grundstück Nr. 471/9, KG-Nr. 3044, landwirtschaftlich genu	01.01.1900			498,00	0,00	0,00	0,00	0,00	498,00
1/0030001/00367	Grundstück Nr. 483/1, KG-Nr. 3044, landwirtschaftlich genu	01.01.1900			5 202,00	0,00	0,00	0,00	0,00	5 202,00
1/0030001/00368	Grundstück Nr. 485/2, KG-Nr. 3044, landwirtschaftlich genu	01.01.1900			4 896,00	0,00	0,00	0,00	0,00	4 896,00
1/0030001/00369	Grundstück Nr. 501, KG-Nr. 3044, landwirtschaftlich genutz	01.01.1900			9 297,00	0,00	0,00	0,00	0,00	9 297,00
1/0030001/00371	Grundstück Nr. 505/1, KG-Nr. 3044, landwirtschaftlich genu	01.01.1900			10 329,00	0,00	0,00	0,00	0,00	10 329,00
1/0030001/00385	Grundstück Nr. 590/13, KG-Nr. 3044, landwirtschaftlich ger	01.01.1900			669,00	0,00	0,00	0,00	0,00	669,00
1/0030001/00396	Grundstück Nr. 593/21, KG-Nr. 3044, landwirtschaftlich ger	01.01.1900			14 860,55	0,00	0,00	0,00	0,00	14 860,55
1/0030001/00400	Grundstück Nr. 97/3, KG-Nr. 3044, landwirtschaftlich genut	01.01.1900			705,00	0,00	0,00	0,00	0,00	705,00
1/0030002/00199	Grundstück Nr. 25/20, KG-Nr. 3018, Wald Wälder, 3.530,00	01.01.1900			2 865,60	0,00	0,00	0,00	0,00	2 865,60
1/0030002/00200	Grundstück Nr. 25/3, KG-Nr. 3018, Wald Wälder, 1.621,00	01.01.1900			1 945,20	0,00	0,00	0,00	0,00	1 945,20
1/0030002/00211	Grundstück Nr. 1102/2, KG-Nr. 3032, Wald Wälder, 221,00	01.01.1900			265,20	0,00	0,00	0,00	0,00	265,20
1/0030002/00265	Grundstück Nr. 1494/3, KG-Nr. 3037, Wald Wälder, 294,00	01.01.1900			352,80	0,00	0,00	0,00	0,00	352,80
1/0030002/00343	Grundstück Nr. 408/4, KG-Nr. 3044, Wald Wälder, 10.115,0	01.01.1900			12 138,00	0,00	0,00	0,00	0,00	12 138,00
2/0470001/00988	Pfahlwand Am Sonnenhang	31.12.2018	75,5	80,0	191 477,10	0,00	0,00	0,00	2 502,97	188 974,13
1311	Investitionszuschüsse von Trägern öffentlichen Rechts				-96 408,75	0,00	0,00	0,00	-1 260,25	-95 148,50
2/0470001/01774	KT Pfahlwand Am Sonnenhang	07.05.2019	75,5	80,0	-96 408,75	0,00	0,00	0,00	-1 260,25	-95 148,50

Ansatz MVAG Konto	Bezeichnung	Inbetrieb- nahme	RND	ND	Buchwert 31.12.2021	Zugänge/ + Umbuchungen -	Abgänge/	Wertaufholung+/ Wertminderung-	Abschreibung	Buchwert 31.12.2022
840100	Grundbesitz - Krautäcker				6 558,00	768 067,95	0,00	0,00	0,00	774 625,95
1021	Grundstücke, Grundstückseinrichtungen und Infrastruktur				6 558,00	768 067,95	0,00	0,00	0,00	774 625,95
1/0010001/00363	Krautäcker - Ankauf Grundstücke inkl. div. Nebengebühren	31.12.2099			6 558,00	768 067,95	0,00	0,00	0,00	774 625,95
850000	Wasserversorgung				1 373 581,26	56 304,50	24 221,58	0,00	77 621,43	1 328 042,75
1010	Immaterielle Vermögenswerte				32 844,66	0,00	0,00	0,00	2 889,54	29 955,12
3/0430001/01772	Trinkwasserplan	31.12.2021	8,5	10,0	27 450,60	0,00	0,00	0,00	2 889,54	24 561,06
3/0430001/00629	Servitut Brunnenschutzgebiet	18.03.2016			5 394,06	0,00	0,00	0,00	0,00	5 394,06
1023	Wasser- und Abwasserbauten und -anlagen				1 578 474,61	56 304,50	0,00	0,00	90 488,61	1 544 290,50
3/0430001/01773	WVA - Leitungskataster Nachführungen neuer Bauabschnitt	22.02.2022	24,0	25,0	0,00	1 250,22	0,00	0,00	50,01	1 200,21
3/0430001/00621	BA 01 Leitungskataster (LIS)	01.07.2012	14,5	25,0	18 370,84	0,00	0,00	0,00	1 185,22	17 185,62
3/0430001/00624	BA 102 Leitungskataster (LIS)	01.07.2017	19,5	25,0	29 869,73	0,00	0,00	0,00	1 457,06	28 412,67
3/0460001/01755	BA 07 WVA Lanzingergründe und Igelschwang	01.06.2022	32,0	33,0	526 156,49	50 716,19	0,00	0,00	17 480,99	559 391,69
3/0460001/00619	BA 03 Sanierung Hochbehälter baulich	01.07.2011	21,5	33,0	97 441,36	0,00	0,00	0,00	4 330,73	93 110,63
3/0460001/00622	BA 04 Pleinerbrunnen Ausbau baulich	01.07.2014	24,5	33,0	118 039,15	0,00	0,00	0,00	4 628,99	113 410,16
3/0460002/01756	BA 07 WVA Drucksteigerungsanlage Igelschwang	01.07.2020	10,5	13,0	40 700,78	0,00	0,00	0,00	3 539,20	37 161,58
3/0460002/00620	BA 03 Sanierung Hochbehälter Elektrik, etc.	01.07.2011	1,5	13,0	2 890,39	0,00	0,00	0,00	1 156,16	1 734,23
3/0460002/00623	BA 04 Pleinerbrunnen Ausbau Elektrik, etc.	01.07.2014	4,5	13,0	28 232,11	0,00	0,00	0,00	5 133,11	23 099,00
3/0460003/01758	Hausanschlüsse 2019	31.07.2019	29,5	33,0	1 617,42	0,00	0,00	0,00	53,03	1 564,39
3/0460003/01764	Hausanschlüsse 2021	08.06.2021	31,0	33,0	5 461,03	0,00	0,00	0,00	170,66	5 290,37
3/0460003/01767	Hausanschlüsse 2022	31.12.2022	32,5	33,0	0,00	4 338,09	0,00	0,00	65,73	4 272,36
3/0460003/00606	Altbestand 1970-1996	01.01.1983	0,0	33,0	0,00	0,00	0,00	0,00	0,00	0,00
3/0460003/00607	Mitverlegung bei ABA 01	01.07.1996	6,5	33,0	87 639,10	0,00	0,00	0,00	11 685,21	75 953,89
3/0460003/00608	Mitverlegung bei ABA 03	01.07.1998	8,5	33,0	32 924,40	0,00	0,00	0,00	3 465,73	29 458,67
3/0460003/00609	Mitverlegung bei ABA 04	01.07.2000	10,5	33,0	146 535,80	0,00	0,00	0,00	12 742,24	133 793,56
3/0460003/00610	Mitverlegung bei ABA 05	01.07.2003	13,5	33,0	120 619,78	0,00	0,00	0,00	8 318,61	112 301,17
3/0460003/00611	Mitverlegung bei ABA 12	01.07.2010	20,5	33,0	31 595,87	0,00	0,00	0,00	1 469,58	30 126,29
3/0460003/00612	Erweiterungen 2004	01.07.2004	14,5	33,0	31 822,82	0,00	0,00	0,00	2 053,09	29 769,73
3/0460003/00613	Erweiterungen 2005	01.07.2005	15,5	33,0	48 972,00	0,00	0,00	0,00	2 968,00	46 004,00
3/0460003/00614	Erweiterungen 2006	01.07.2006	16,5	33,0	3 341,97	0,00	0,00	0,00	190,97	3 151,00
3/0460003/00615	Erweiterungen 2009-2010	01.07.2009	19,5	33,0	34 231,89	0,00	0,00	0,00	1 669,85	32 562,04
3/0460003/00616	Erweiterungen 2010-2011	01.07.2010	20,5	33,0	5 435,59	0,00	0,00	0,00	252,82	5 182,77
3/0460003/00617	Hausanschlüsse 2012-2015	01.07.2014	24,5	33,0	8 135,27	0,00	0,00	0,00	319,03	7 816,24
3/0460003/00618	BA 02 Hofing	01.07.2009	19,5	33,0	44 897,49	0,00	0,00	0,00	2 190,12	42 707,37
3/0460003/00625	BA 06 Titusstraße, Forstgartenweg	01.07.2018	28,5	33,0	68 377,21	0,00	0,00	0,00	2 317,87	66 059,34
3/0460003/00626	BA 05 Erweiterung Hofing	30.06.2016	26,0	33,0	7 682,81	0,00	0,00	0,00	284,55	7 398,26
3/0460003/00627	Hausanschlüsse 2015	01.12.2015	25,5	33,0	3 638,32	0,00	0,00	0,00	137,30	3 501,02
3/0460003/00628	Hausanschlüsse 2016	31.12.2016	26,5	33,0	9 747,15	0,00	0,00	0,00	354,44	9 392,71

Ansatz	MVAG	Bezeichnung	Inbetrieb-	RND	ND	Buchwert	Zugänge/	Abgänge/	Wertaufholung+/	Abschreibung	Buchwert
	Konto		nahme			31.12.2021	+ Umbuchungen -	-	Wertminderung-		31.12.2022
	3/0460003/00630	Hausanschlüsse 2017	31.12.2017	27,5	33,0	1 201,31	0,00	0,00	0,00	42,15	1 159,16
	3/0460003/00631	Hausanschlüsse 2018	31.12.2018	28,5	33,0	4 023,11	0,00	0,00	0,00	136,38	3 886,73
	3/0460003/00632	Erneuerung Am Sonnenhang	31.12.2018	28,5	33,0	18 873,42	0,00	0,00	0,00	639,78	18 233,64
	1311	Investitionszuschüsse von Trägern öffentlichen Rechts				-153 372,92	0,00	11 558,00	0,00	-11 477,89	-153 453,03
	3/0430001/01753	KT BA 01 Leitungskataster (LIS)	01.07.2012	14,5	25,0	-2 296,48	0,00	0,00	0,00	-148,16	-2 148,32
	3/0430001/01756	KT BA 102 Leitungskataster (LIS)	01.07.2017	19,5	25,0	-3 733,46	0,00	0,00	0,00	-182,12	-3 551,34
	3/0430001/01775	Trinkwasserplan - KT Land NÖ	15.07.2022	8,5	9,0	0,00	0,00	11 558,00	0,00	-642,11	-10 915,89
	3/0430001/00871	BA 01 Leitungskataster (LIS) Förderung Bund	01.07.2012	14,5	25,0	-9 185,30	0,00	0,00	0,00	-592,60	-8 592,70
	3/0460001/01751	KT BA 03 Sanierung Hochbehälter baulich	01.07.2011	21,5	33,0	-4 845,89	0,00	0,00	0,00	-215,37	-4 630,52
	3/0460001/01754	KT BA 04 Pleinerbrunnen Ausbau baulich	01.07.2014	24,5	33,0	-17 808,34	0,00	0,00	0,00	-698,37	-17 109,97
	3/0460001/00869	BA 03 Sanierung Hochbehälter baulich Förderung Bund	01.07.2011	21,5	33,0	-14 538,26	0,00	0,00	0,00	-646,14	-13 892,12
	3/0460002/01752	KT BA 03 Sanierung Hochbehälter Elektrik, etc.	01.07.2011	1,5	13,0	-151,86	0,00	0,00	0,00	-60,74	-91,12
	3/0460002/01755	KT BA 04 Pleinerbrunnen Ausbau Elektrik, etc.	01.07.2014	4,5	13,0	-4 178,69	0,00	0,00	0,00	-759,76	-3 418,93
	3/0460002/00870	BA 03 Sanierung Hochbehälter Elektrik, etc. Förderung Bur	01.07.2011	1,5	13,0	-455,61	0,00	0,00	0,00	-182,24	-273,37
	3/0460003/01746	KT Mitverlegung bei ABA 01	01.07.1996	6,5	33,0	-15 887,74	0,00	0,00	0,00	-2 118,37	-13 769,37
	3/0460003/01747	KT Mitverlegung bei ABA 03	01.07.1998	8,5	33,0	-5 596,94	0,00	0,00	0,00	-589,15	-5 007,79
	3/0460003/01748	KT Mitverlegung bei ABA 04	01.07.2000	10,5	33,0	-19 397,36	0,00	0,00	0,00	-1 686,73	-17 710,63
	3/0460003/01749	KT Mitverlegung bei ABA 05	01.07.2003	13,5	33,0	-25 973,46	0,00	0,00	0,00	-1 791,27	-24 182,19
	3/0460003/01750	KT BA 02 Hofing	01.07.2009	19,5	33,0	-2 445,10	0,00	0,00	0,00	-119,27	-2 325,83
	3/0460003/01757	KT Erneuerung Am Sonnenhang	07.05.2019	28,5	33,0	-11 498,28	0,00	0,00	0,00	-389,77	-11 108,51
	3/0460003/01762	KT - BA 06 Titusstraße, Forstgartenweg	02.04.2020	28,5	31,5	-6 351,44	0,00	0,00	0,00	-215,30	-6 136,14
	3/0460003/00868	BA 02 Hofing Förderung Bund UFG	01.07.2009	19,5	33,0	-9 028,71	0,00	0,00	0,00	-440,42	-8 588,29
	1313	Investitionszuschüsse von übrigen				-84 365,09	0,00	12 663,58	0,00	-4 278,83	-92 749,84
	3/0460003/01759	Anschlussgebühren - WVA 2019	31.12.2019	29,0	32,5	-5 511,93	0,00	0,00	0,00	-183,73	-5 328,20
	3/0460003/01760	Anschlussgebühr WVA - BA 06 (Titusstraße, Forstgartenwe	11.11.2019	28,0	31,5	-4 428,01	0,00	0,00	0,00	-152,69	-4 275,32
	3/0460003/01761	Anschlussgebühren - WVA 2020	31.12.2020	30,5	33,0	-35 852,35	0,00	0,00	0,00	-1 138,17	-34 714,18
	3/0460003/01763	Anschlussgebühren - WVA 2021	31.12.2021	31,5	33,0	-13 202,05	0,00	0,00	0,00	-406,22	-12 795,83
	3/0460003/01766	Anschlussgebühren - WVA 2022	31.12.2022	32,5	33,0	0,00	0,00	12 663,58	0,00	-191,87	-12 471,71
	3/0460003/00867	Mitverlegung bei ABA 04 Wasseranschlussabgabe	01.07.2000	10,5	33,0	-25 370,75	0,00	0,00	0,00	-2 206,15	-23 164,60
850080	Wasserversorgung BA 08					39 623,17	50 700,93	0,00	0,00	1 368,55	88 955,55
	1023	Wasser- und Abwasserbauten und -anlagen				39 623,17	50 700,93	0,00	0,00	1 368,55	88 955,55
	3/0460003/01765	BA 08 Erweiterung Straß	31.12.2022	32,5	33,0	39 623,17	50 700,93	0,00	0,00	1 368,55	88 955,55
851000	Abwasserbeseitigung					1 749 996,21	65 409,63	104 548,42	0,00	557,56	1 710 299,86
	1010	Immaterielle Vermögenswerte				4 828,59	0,00	0,00	0,00	742,86	4 085,73
	3/0430001/00666	Hydraulische Berechnung östliches Kanalnetz	31.12.2018	5,5	10,0	4 828,59	0,00	0,00	0,00	742,86	4 085,73

Ansatz MVAG Konto	Bezeichnung	Inbetrieb- nahme	RND	ND	Buchwert 31.12.2021	Zugänge/ + Umbuchungen -	Abgänge/ -	Wertaufholung+/ Wertminderung-	Abschreibung	Buchwert 31.12.2022
1023	Wasser- und Abwasserbauten und -anlagen				5 472 597,02	65 409,63	0,00	0,00	186 796,07	5 351 210,58
3/0430001/01774	ABA - Leitungskataster Nachführungen neuer Bauabschnitt	22.02.2022	24,0	25,0	0,00	4 131,82	0,00	0,00	165,27	3 966,55
3/0430001/00633	BA 103 Leitungskataster (LIS)	01.07.2016	18,5	25,0	27 897,48	0,00	0,00	0,00	1 430,64	26 466,84
3/0430001/00651	BA 101 Leitungskataster (LIS)	01.07.2012	14,5	25,0	12 247,48	0,00	0,00	0,00	790,16	11 457,32
3/0430001/00652	BA 102 Leitungskataster (LIS)	01.07.2016	18,5	25,0	23 246,73	0,00	0,00	0,00	1 192,14	22 054,59
3/0450001/01773	BA 17 Kanal baulich	31.12.2022	49,5	50,0	628 914,84	33 510,44	0,00	0,00	6 624,25	655 801,03
3/0450001/01781	ABA - BA 16 Regenwasserkanal Igelschwang	31.12.2022	49,5	50,0	128 723,06	10 364,83	0,00	0,00	1 390,88	137 697,01
3/0450001/01783	Hausanschlüsse 2021	08.06.2021	48,0	50,0	6 343,36	0,00	0,00	0,00	129,46	6 213,90
3/0450001/01785	ABA - BA 16 Regenwasserkanal Hofing - AiB	31.12.2099	50,0	50,0	4 231,39	0,00	0,00	0,00	0,00	4 231,39
3/0450001/01787	Hausanschlüsse 2022	31.12.2022	49,5	50,0	0,00	5 072,54	0,00	0,00	50,73	5 021,81
3/0450001/00635	BA 01 Kanal baulich	01.07.1996	23,5	50,0	2 405 998,74	0,00	0,00	0,00	98 204,03	2 307 794,71
3/0450001/00639	BA 02 Schmitzberg Kanal baulich	01.07.1996	23,5	50,0	4 879,03	0,00	0,00	0,00	199,14	4 679,89
3/0450001/00641	BA 03 Kanal baulich	01.07.1998	25,5	50,0	261 988,09	0,00	0,00	0,00	9 886,34	252 101,75
3/0450001/00642	BA 04 Kanal baulich	01.07.2000	27,5	50,0	1 472 331,09	0,00	0,00	0,00	51 660,74	1 420 670,35
3/0450001/00643	BA 05 Kanal baulich	01.07.2003	30,5	50,0	335 715,67	0,00	0,00	0,00	10 657,64	325 058,03
3/0450001/00644	BA 11 Kanal baulich	01.07.2003	30,5	50,0	17 267,04	0,00	0,00	0,00	548,16	16 718,88
3/0450001/00646	Hausanschlüsse 2012	01.07.2012	39,5	50,0	5 406,15	0,00	0,00	0,00	133,49	5 272,66
3/0450001/00647	Hausanschlüsse 2013	01.07.2013	40,5	50,0	11 857,71	0,00	0,00	0,00	285,73	11 571,98
3/0450001/00648	Hausanschlüsse 2014	01.07.2014	41,5	50,0	2 276,91	0,00	0,00	0,00	53,57	2 223,34
3/0450001/00649	Hausanschlüsse 2015	01.07.2015	42,5	50,0	7 831,79	0,00	0,00	0,00	180,04	7 651,75
3/0450001/00658	Hausanschlüsse 2016	31.12.2016	43,5	50,0	4 100,45	0,00	0,00	0,00	92,14	4 008,31
3/0450001/00660	Hausanschlüsse 2017	31.12.2017	44,5	50,0	5 110,22	0,00	0,00	0,00	112,31	4 997,91
3/0450001/00661	Kanalverlegung Titusstraße	31.12.2017	44,5	50,0	40 804,16	0,00	0,00	0,00	896,79	39 907,37
3/0450001/00663	Erneuerung Am Sonnenhang	31.12.2018	45,5	50,0	61 902,94	0,00	0,00	0,00	1 331,25	60 571,69
3/0450001/00665	Hausanschlüsse 2018	20.03.2018	45,0	50,0	522,56	0,00	0,00	0,00	11,36	511,20
3/0450003/00636	BA 01 Kläranlage baulich	01.07.1996	0,0	25,0	0,00	0,00	0,00	0,00	0,00	0,00
3/0450004/00637	BA 01 Kläranlage maschinell	01.07.1996	0,0	13,0	0,00	0,00	0,00	0,00	0,00	0,00
3/0450005/00638	BA 01 Kanal Pumpwerk baulich	01.07.1996	0,0	25,0	0,00	0,00	0,00	0,00	0,00	0,00
3/0450005/00640	BA 02 Schmitzberg Kanal Pumpwerk baulich	01.07.1996	0,0	25,0	0,00	0,00	0,00	0,00	0,00	0,00
3/0450006/00654	Schmitzberg Kanal Pumpwerk Holm	02.07.2015	5,5	13,0	3 000,13	0,00	0,00	0,00	461,56	2 538,57
5/0270001/00001	Notstromaggregat 33kVA - Stromerzeuger Supersilent Staç	04.11.2022	19,5	20,0	0,00	12 330,00	0,00	0,00	308,25	12 021,75
1311	Investitionszuschüsse von Trägern öffentlichen Rechts				-3 211 355,68	0,00	99 132,01	0,00	-170 538,06	-3 139 949,63
3/0430001/01758	KT BA 103 Leitungskataster (LIS)	01.07.2016	18,5	25,0	-10 678,20	0,00	0,00	0,00	-547,60	-10 130,60
3/0430001/01771	KT BA 101 Leitungskataster (LIS)	01.07.2012	14,5	25,0	-6 123,74	0,00	0,00	0,00	-395,08	-5 728,66
3/0430001/00854	BA 101 Leitungskataster (LIS) Förderung NÖWWF	01.07.2012	14,5	25,0	-1 530,78	0,00	0,00	0,00	-98,76	-1 432,02
3/0430001/00855	BA 102 Leitungskataster (LIS) Förderung NÖWWF	01.07.2016	18,5	25,0	-2 903,94	0,00	0,00	0,00	-148,92	-2 755,02
3/0430001/00856	BA 103 Leitungskataster (LIS) Förderung NÖWWF	01.07.2016	18,5	25,0	-2 669,94	0,00	0,00	0,00	-136,92	-2 533,02
3/0450001/01759	KT BA 01 Kanal baulich	01.07.1996	23,5	50,0	-601 272,26	0,00	0,00	0,00	-24 541,72	-576 730,54

Ansatz MVAG Konto	Bezeichnung	Inbetrieb- nahme	RND	ND	Buchwert 31.12.2021	Zugänge/ + Umbuchungen -	Abgänge/ -	Wertaufholung+/ Wertminderung-	Abschreibung	Buchwert 31.12.2022
3/0450001/01763	KT BA 02 Schmitzberg Kanal baulich	01.07.1996	23,5	50,0	-2 821,76	0,00	0,00	0,00	-115,17	-2 706,59
3/0450001/01765	KT BA 03 Kanal baulich	01.07.1998	25,5	50,0	-41 218,63	0,00	0,00	0,00	-1 555,42	-39 663,21
3/0450001/01766	KT BA 04 Kanal baulich	01.07.2000	27,5	50,0	-194 897,82	0,00	0,00	0,00	-6 838,52	-188 059,30
3/0450001/01767	KT BA 05 Kanal baulich	01.07.2003	30,5	50,0	-59 381,91	0,00	0,00	0,00	-1 885,14	-57 496,77
3/0450001/01768	KT BA 11 Kanal baulich	01.07.2003	30,5	50,0	-5 209,47	0,00	0,00	0,00	-165,38	-5 044,09
3/0450001/01772	KT Erneuerung Am Sonnenhang	07.05.2019	45,5	50,0	-37 516,91	0,00	0,00	0,00	-806,82	-36 710,09
3/0450001/01776	KT BA 04 Kanal baulich KPC Barwert	30.06.1999	26,0	50,0	-1 559 551,11	0,00	0,00	0,00	-57 761,15	-1 501 789,96
3/0450001/01778	KT BA 03 Kanal baulich KPC Barwert	30.06.1998	3,5	28,5	-220 569,43	0,00	0,00	0,00	-49 015,43	-171 554,00
3/0450001/01779	KT BA 05 Kanal baulich KPC Barwert	31.12.2003	14,0	33,5	-257 070,02	0,00	0,00	0,00	-17 138,00	-239 932,02
3/0450001/01788	KT BA 17 Kanal Lanzingergründe - KPC	31.12.2022	49,5	50,0	0,00	0,00	21 939,01	0,00	-219,39	-21 719,62
3/0450001/01789	KT BA 17 Kanal Lanzingergründe - NÖWWF	31.12.2022	49,5	50,0	0,00	0,00	77 193,00	0,00	-771,93	-76 421,07
3/0450001/00851	BA 02 Schmitzberg Kanal baulich Förderung Land NÖ	01.07.1996	23,5	50,0	-803,32	0,00	0,00	0,00	-32,79	-770,53
3/0450001/00853	BA 11 Kanal baulich Förderung Bund UFG	01.07.2003	30,5	50,0	-9 991,80	0,00	0,00	0,00	-317,20	-9 674,60
3/0450001/00857	BA 01 Kanaleinmündungsabgabe	01.07.1996	23,5	50,0	-188 163,43	0,00	0,00	0,00	-7 680,14	-180 843,29
3/0450001/00858	BA 02 Kanaleinmündungsabgabe	01.07.1996	23,5	50,0	-8 981,21	0,00	0,00	0,00	-366,58	-8 614,63
3/0450003/01760	KT BA 01 Kläranlage baulich	01.07.1996	0,0	25,0	0,00	0,00	0,00	0,00	0,00	0,00
3/0450004/01761	KT BA 01 Kläranlage maschinell	01.07.1996	0,0	13,0	0,00	0,00	0,00	0,00	0,00	0,00
3/0450005/01762	KT BA 01 Kanal Pumpwerk baulich	01.07.1996	0,0	25,0	0,00	0,00	0,00	0,00	0,00	0,00
3/0450005/01764	KT BA 02 Schmitzberg Kanal Pumpwerk baulich	01.07.1996	0,0	25,0	0,00	0,00	0,00	0,00	0,00	0,00
3/0450005/00852	BA 02 Schmitzberg Kanal Pumpwerk baulich Förderung La	01.07.1996	0,0	25,0	0,00	0,00	0,00	0,00	0,00	0,00
1313	Investitionszuschüsse von übrigen				-516 073,72	0,00	5 416,41	0,00	-16 443,31	-505 046,82
3/0450001/01774	Anschlussgebühren - ABA 2019	31.12.2019	46,5	50,0	-32 029,37	0,00	0,00	0,00	-674,30	-31 355,07
3/0450001/01780	Anschlussgebühren - ABA 2020	31.12.2020	47,5	50,0	-21 941,31	0,00	0,00	0,00	-452,40	-21 488,91
3/0450001/01782	Anschlussgebühren - ABA 2021	31.12.2021	48,5	50,0	-31 491,57	0,00	0,00	0,00	-636,19	-30 855,38
3/0450001/01786	Anschlussgebühren - ABA 2022	31.12.2022	49,5	50,0	0,00	0,00	5 416,41	0,00	-54,16	-5 362,25
3/0450001/00859	BA 03 Kanaleinmündungsabgabe	01.07.1998	25,5	50,0	-46 950,05	0,00	0,00	0,00	-1 771,70	-45 178,35
3/0450001/00860	BA 04 Kanaleinmündungsabgabe	01.07.2000	27,5	50,0	-254 915,40	0,00	0,00	0,00	-8 944,40	-245 971,00
3/0450001/00861	BA 05 Kanaleinmündungsabgabe	01.07.2003	30,5	50,0	-105 841,26	0,00	0,00	0,00	-3 360,04	-102 481,22
3/0450001/00863	Hausanschlüsse 2012 Kanaleinmündungsabgaben	01.07.2012	39,5	50,0	-5 405,94	0,00	0,00	0,00	-133,48	-5 272,46
3/0450001/00864	Hausanschlüsse 2013 Kanaleinmündungsabgaben	01.07.2013	40,5	50,0	-11 857,38	0,00	0,00	0,00	-285,72	-11 571,66
3/0450001/00865	Hausanschlüsse 2014 Kanaleinmündungsabgaben	01.07.2014	41,5	50,0	-2 277,15	0,00	0,00	0,00	-53,58	-2 223,57
3/0450001/00866	Hausanschlüsse 2015 Kanaleinmündungsabgaben	01.07.2015	42,5	50,0	-3 364,29	0,00	0,00	0,00	-77,34	-3 286,95
851100 Kläranlage					106 186,38	2 574,00	0,00	0,00	11 556,90	97 203,48
1010	Immaterielle Vermögenswerte				8 199,90	0,00	0,00	0,00	1 366,65	6 833,25
3/0450004/00634	Steuerungssystem	30.06.2015	5,0	13,0	8 199,90	0,00	0,00	0,00	1 366,65	6 833,25

Ansatz MVAG Konto	Bezeichnung	Inbetrieb- nahme	RND	ND	Buchwert 31.12.2021	Zugänge/ + Umbuchungen -	Abgänge/	Wertaufholung+/ Wertminderung-	Abschreibung	Buchwert 31.12.2022
1021	Grundstücke, Grundstückseinrichtungen und Infrastruktur				1 953,00	0,00	0,00	0,00	0,00	1 953,00
1/0020001/00370	Grundstück Nr. 505/1, KG-Nr. 3044, Bauflächen Gebäude, 01.01.1900				1 953,00	0,00	0,00	0,00	0,00	1 953,00
1022	Gebäude und Bauten				852,90	0,00	0,00	0,00	131,22	721,68
3/0130002/00718	Schließanlage	10.10.2018	5,5	10,0	852,90	0,00	0,00	0,00	131,22	721,68
1023	Wasser- und Abwasserbauten und -anlagen				26 547,08	0,00	0,00	0,00	2 794,43	23 752,65
3/0450004/00664	Steuerungsverteiler	31.12.2018	8,5	13,0	26 547,08	0,00	0,00	0,00	2 794,43	23 752,65
1025	Technische Anlagen, Fahrzeuge und Maschinen				16 275,09	0,00	0,00	0,00	1 847,06	14 428,03
3/0450004/00656	Motorschieber	01.01.2017	7,0	13,0	8 781,73	0,00	0,00	0,00	1 097,72	7 684,01
5/0450006/01032	Tauchmotorpumpe Zulauf	28.05.2019	9,0	13,0	7 493,36	0,00	0,00	0,00	749,34	6 744,02
1026	Amts-, Betriebs- und Geschäftsausstattung				52 358,41	2 574,00	0,00	0,00	5 417,54	49 514,87
3/0110002/00002	Einstiegshilfe bei Klärbecken	03.06.2022	9,0	10,0	0,00	2 574,00	0,00	0,00	257,40	2 316,60
3/0450004/01762	Niveaumessung Schlammsilos	06.03.2020	10,0	13,0	2 499,02	0,00	0,00	0,00	227,18	2 271,84
3/0450004/01763	pH-Messung Ablauf	30.03.2020	10,0	13,0	2 061,84	0,00	0,00	0,00	187,44	1 874,40
3/0450004/01764	Feinstrechen ROTAMAT	11.08.2020	10,5	13,0	26 320,65	0,00	0,00	0,00	2 288,75	24 031,90
3/0450004/01765	Tauchmotorpumpe FLYGT -	08.10.2020	10,5	13,0	1 663,07	0,00	0,00	0,00	144,61	1 518,46
3/0450004/01766	Schlammschichtmessgerät P4	27.04.2021	11,0	13,0	1 313,19	0,00	0,00	0,00	109,43	1 203,76
3/0450004/01767	Niveaumessung - Rechenanlage	05.07.2021	11,5	13,0	3 075,33	0,00	0,00	0,00	246,03	2 829,30
3/0450004/01768	Niveaumessung - Trübwasserschacht	04.10.2021	11,5	13,0	2 576,08	0,00	0,00	0,00	206,09	2 369,99
4/0110002/00726	Laboreinrichtung	01.01.1900	0,0	10,0	0,00	0,00	0,00	0,00	0,00	0,00
4/0410001/00736	Feuerlöscher	01.01.1900	5,0	5,0	0,00	0,00	0,00	0,00	0,00	0,00
5/0110002/00715	Spint	07.08.2018	0,0	10,0	0,00	0,00	0,00	0,00	0,00	0,00
5/0110002/00717	Dreibaum IKAR	26.02.2018	5,0	10,0	858,50	0,00	0,00	0,00	143,08	715,42
5/0110002/00721	Schreibtischkombination	01.01.1900	0,0	10,0	0,00	0,00	0,00	0,00	0,00	0,00
5/0110002/00722	Bürosessel	01.01.1900	0,0	10,0	0,00	0,00	0,00	0,00	0,00	0,00
5/0110002/00723	Tisch	01.01.1900	0,0	10,0	0,00	0,00	0,00	0,00	0,00	0,00
5/0110002/00724	Sesseln	01.01.1900	0,0	10,0	0,00	0,00	0,00	0,00	0,00	0,00
5/0110002/00725	Festnetztelefon	01.01.1900	0,0	10,0	0,00	0,00	0,00	0,00	0,00	0,00
5/0110002/00727	Seifenspende	01.01.1900	0,0	10,0	0,00	0,00	0,00	0,00	0,00	0,00
5/0110002/00729	Augenwaschflasche	01.01.1900	0,0	10,0	0,00	0,00	0,00	0,00	0,00	0,00
5/0110002/00730	Trocknungsapparat	01.01.1900	0,0	10,0	0,00	0,00	0,00	0,00	0,00	0,00
5/0110002/00734	Kleiderschrank	01.01.1900	0,0	10,0	0,00	0,00	0,00	0,00	0,00	0,00
5/0110002/00735	Innenjalousien	01.01.1900	0,0	10,0	0,00	0,00	0,00	0,00	0,00	0,00
5/0110002/00737	Pumpenhebevorrichtung transportabel	01.01.1900	0,0	10,0	0,00	0,00	0,00	0,00	0,00	0,00
5/0110002/00738	Schmutzwasserpumpe	01.01.1900	0,0	10,0	0,00	0,00	0,00	0,00	0,00	0,00
5/0110002/00739	Schieberschlüssel mit Alu Handrad	01.01.1900	0,0	10,0	0,00	0,00	0,00	0,00	0,00	0,00
5/0110002/00740	Kettengehänge für Kanaldeckel	01.01.1900	0,0	10,0	0,00	0,00	0,00	0,00	0,00	0,00
5/0110002/00741	Bildschirm	01.01.1900	0,0	10,0	0,00	0,00	0,00	0,00	0,00	0,00

Ansatz MVAG Konto	Bezeichnung	Inbetrieb- nahme	RND	ND	Buchwert 31.12.2021	Zugänge/ + Umbuchungen -	Abgänge/ -	Wertaufholung+/ Wertminderung-	Abschreibung	Buchwert 31.12.2022
5/0110002/00742	Pufferbatterie	01.01.1900	0,0	10,0	0,00	0,00	0,00	0,00	0,00	0,00
5/0110002/00743	Warnhütchen	01.01.1900	0,0	10,0	0,00	0,00	0,00	0,00	0,00	0,00
5/0110002/00744	Müllcontainer 1100l	01.01.1900	0,0	10,0	0,00	0,00	0,00	0,00	0,00	0,00
5/0110002/00745	Dosierpumpe	01.01.1900	0,0	10,0	0,00	0,00	0,00	0,00	0,00	0,00
5/0110002/00761	Funkhandsender f. Tor	01.01.1900	0,0	10,0	0,00	0,00	0,00	0,00	0,00	0,00
5/0110002/00766	Rettungsring	01.01.1900	0,0	10,0	0,00	0,00	0,00	0,00	0,00	0,00
5/0110002/00769	Fallschutzset	01.01.1900	0,0	10,0	0,00	0,00	0,00	0,00	0,00	0,00
5/0180001/01030	USV-Anlage	04.07.2019	3,5	7,0	483,28	0,00	0,00	0,00	107,40	375,88
5/0180001/00719	PLS Server	12.04.2019	3,0	7,0	1 592,22	0,00	0,00	0,00	398,06	1 194,16
5/0180003/00716	Drucker HP OfficeJet Aio	04.10.2018	0,0	4,0	0,00	0,00	0,00	0,00	0,00	0,00
5/0180003/00763	Modem	01.01.1900	0,0	4,0	0,00	0,00	0,00	0,00	0,00	0,00
5/0230001/00760	Vakuumfass	01.01.1900	0,0	10,0	0,00	0,00	0,00	0,00	0,00	0,00
5/0290001/00720	Digitalmultimeter	01.01.1900	0,0	8,0	0,00	0,00	0,00	0,00	0,00	0,00
5/0290001/00731	Mikroskop	01.01.1900	0,0	8,0	0,00	0,00	0,00	0,00	0,00	0,00
5/0290001/00732	Wasserdestillierautomat	01.01.1900	0,0	8,0	0,00	0,00	0,00	0,00	0,00	0,00
5/0290001/00733	Dampfstrahler	01.01.1900	0,0	8,0	0,00	0,00	0,00	0,00	0,00	0,00
5/0290001/00762	Ersatzbelüfter, Luftverteiler Type E	01.01.1900	0,0	8,0	0,00	0,00	0,00	0,00	0,00	0,00
5/0290001/00764	Photometer	01.01.1900	0,0	8,0	0,00	0,00	0,00	0,00	0,00	0,00
5/0300002/00001	Abwasserprobennehmer - Bühler 230V	19.02.2021	8,0	10,0	4 166,48	0,00	0,00	0,00	462,94	3 703,54
5/0330001/00767	Tablet	01.01.1900	0,0	5,0	0,00	0,00	0,00	0,00	0,00	0,00
5/0340002/00688	Waschmaschine	04.06.2014	1,0	10,0	82,19	0,00	0,00	0,00	41,10	41,09
5/0340002/00728	Kühlschrank Liebherr 162l	01.01.1900	0,0	10,0	0,00	0,00	0,00	0,00	0,00	0,00
5/0360003/00768	Schwimmweste	01.01.1900	0,0	3,0	0,00	0,00	0,00	0,00	0,00	0,00
5/0360003/00770	Schutzbrillen	01.01.1900	0,0	3,0	0,00	0,00	0,00	0,00	0,00	0,00
5/0450002/00655	Schlammsschichtmessgerät	06.05.2016	6,0	13,0	650,88	0,00	0,00	0,00	92,98	557,90
5/0450002/00659	Gaswarngerät	19.10.2017	7,5	13,0	1 835,86	0,00	0,00	0,00	215,98	1 619,88
5/0450004/00001	Dosiersysteme	03.01.2020	10,0	13,0	3 179,82	0,00	0,00	0,00	289,07	2 890,75
851120 Abwasserbeseitigung BA 12					24 311,16	0,00	0,00	0,00	189,19	24 121,97
1023	Wasser- und Abwasserbauten und -anlagen				138 917,24	0,00	0,00	0,00	3 608,24	135 309,00
3/0450001/00645	BA 12 Kanal baulich	01.07.2010	37,5	50,0	138 917,24	0,00	0,00	0,00	3 608,24	135 309,00
1311	Investitionszuschüsse von Trägern öffentlichen Rechts				-107 545,18	0,00	0,00	0,00	-3 235,65	-104 309,53
3/0450001/01769	KT BA 12 Kanal baulich	01.07.2010	37,5	50,0	-55 567,05	0,00	0,00	0,00	-1 443,30	-54 123,75
3/0450001/01777	KT - BA 12 Kanal baulich KPC Barwert	31.12.2010	28,0	40,5	-51 978,13	0,00	0,00	0,00	-1 792,35	-50 185,78
1313	Investitionszuschüsse von übrigen				-7 060,90	0,00	0,00	0,00	-183,40	-6 877,50
3/0450001/00862	BA 12 Kanaleinmündungsabgabe	01.07.2010	37,5	50,0	-7 060,90	0,00	0,00	0,00	-183,40	-6 877,50

Ansatz MVAG Konto	Bezeichnung	Inbetrieb- nahme	RND	ND	Buchwert 31.12.2021	Zugänge/ + Umbuchungen -	Abgänge/	Wertaufholung+/ Wertminderung-	Abschreibung	Buchwert 31.12.2022
851160	Abwasserbeseitigung - BA 16				4 887,06	71 413,26	0,00	0,00	763,00	75 537,32
1023	Wasser- und Abwasserbauten und -anlagen				4 887,06	71 413,26	0,00	0,00	763,00	75 537,32
3/0450001/01784	BA 16 Kanal baulich	31.12.2022	49,5	50,0	4 887,06	71 413,26	0,00	0,00	763,00	75 537,32
851300	Abwasserbeseitigung BA 13				82 829,51	0,00	0,00	0,00	11 043,93	71 785,58
1022	Gebäude und Bauten				138 049,01	0,00	0,00	0,00	18 406,53	119 642,48
3/0120001/00650	BA 13 PV-Anlage	01.07.2014	6,5	15,0	138 049,01	0,00	0,00	0,00	18 406,53	119 642,48
1311	Investitionszuschüsse von Trägern öffentlichen Rechts				-55 219,50	0,00	0,00	0,00	-7 362,60	-47 856,90
3/0120001/01770	KT BA 13 PV-Anlage	01.07.2014	6,5	15,0	-55 219,50	0,00	0,00	0,00	-7 362,60	-47 856,90
3/0120001/01771	KT BA 13 PV-Anlage KPC Barwert	31.12.2012	0,0	9,5	0,00	0,00	0,00	0,00	0,00	0,00
852000	Müllbeseitigung				83 031,70	0,00	0,00	0,00	6 309,08	76 722,62
1022	Gebäude und Bauten				29 013,73	0,00	0,00	0,00	1 611,87	27 401,86
3/0070002/00599	ASZ - Flugdach	30.06.2020	17,0	20,0	29 013,73	0,00	0,00	0,00	1 611,87	27 401,86
1024	Sonderanlagen				61 396,83	0,00	0,00	0,00	5 338,85	56 057,98
3/0480001/00404	Altstoffsammelzentrum	31.12.2008	10,5	25,0	61 396,83	0,00	0,00	0,00	5 338,85	56 057,98
1311	Investitionszuschüsse von Trägern öffentlichen Rechts				-7 378,86	0,00	0,00	0,00	-641,64	-6 737,22
3/0480001/01743	KT Altstoffsammelzentrum	01.12.2008	10,5	25,0	-7 378,86	0,00	0,00	0,00	-641,64	-6 737,22
859000	Breitbandinternet				118 375,53	7 000,35	0,00	0,00	3 952,66	121 423,22
1021	Grundstücke, Grundstückseinrichtungen und Infrastruktur				0,00	6 020,83	0,00	0,00	91,22	5 929,61
3/0330003/01784	Breitbandinternet Verlegung 2022	31.12.2022	32,5	33,0	0,00	6 020,83	0,00	0,00	91,22	5 929,61
1024	Sonderanlagen				126 682,14	979,52	0,00	0,00	4 143,02	123 518,64
3/0330003/01026	Breitbandinternet Verlegung 2018	31.12.2018	28,5	33,0	39 481,45	0,00	0,00	0,00	1 338,35	38 143,10
3/0330003/01782	Breitbandinternet Verlegung 2019	31.12.2019	29,5	33,0	19 788,12	0,00	0,00	0,00	648,79	19 139,33
3/0330003/01783	Breitbandinternet Verlegung 2020	31.12.2020	30,5	33,0	67 412,57	979,52	0,00	0,00	2 155,88	66 236,21
1311	Investitionszuschüsse von Trägern öffentlichen Rechts				-8 306,61	0,00	0,00	0,00	-281,58	-8 025,03
3/0330003/01781	KT Breitbandinternet Verlegung 2018	07.05.2019	28,5	33,0	-8 306,61	0,00	0,00	0,00	-281,58	-8 025,03
Gesamtsumme					11 252 475,30	1 274 647,90	-15 475,28	0,00	557 766,79	11 984 831,69

Anlagenspiegel Einzelkonten Kapitaltransfer (Anlage 6g)

Ansatz MVAG Konto	Bezeichnung	Inbetrieb- nahme	RND	ND	Buchwert 31.12.2021	Zugänge/ + Umbuchungen	Abgänge/ -	Wertaufholung+/ Wertminderung-	Abschreibung	Buchwert 31.12.2022
029000	Amtsgebäude				-45 952,41	0,00	0,00	0,00	-1 134,62	-44 817,79
1311	Investitionszuschüsse von Trägern öffentlichen Rechts				-45 952,41	0,00	0,00	0,00	-1 134,62	-44 817,79
1/0410001/00002	Korrekturbuchungen - Kapitaltransfer	13.02.2020			0,00	0,00	0,00	0,00	0,00	0,00
2/0060001/00841	Sanierungskosten Förderung Land	27.12.2013	39,5	50,0	-12 397,97	0,00	0,00	0,00	-306,12	-12 091,85
2/0060001/00842	Sanierungskosten Förderung BDA	10.05.2013	39,5	50,0	-8 181,82	0,00	0,00	0,00	-202,02	-7 979,80
2/0060001/00843	Sanierungskosten Förderung Dorferneuerung	30.01.2015	39,5	50,0	-25 372,62	0,00	0,00	0,00	-626,48	-24 746,14
210000	Allgemeinbildende Pflichtschulen				-9 822,26	0,00	0,00	0,00	-242,52	-9 579,74
1311	Investitionszuschüsse von Trägern öffentlichen Rechts				-9 822,26	0,00	0,00	0,00	-242,52	-9 579,74
2/0060001/01775	KT Dachsanierung 2012	13.02.2013	39,5	50,0	-9 822,26	0,00	0,00	0,00	-242,52	-9 579,74
211000	Volksschule				-21 388,54	0,00	0,00	0,00	-3 812,16	-17 576,38
1311	Investitionszuschüsse von Trägern öffentlichen Rechts				-21 388,54	0,00	0,00	0,00	-3 812,16	-17 576,38
2/0100005/01777	KT Einrichtung VS	06.07.2018	4,5	10,0	-7 186,66	0,00	0,00	0,00	-1 306,67	-5 879,99
2/0100005/01779	KT Einrichtung VS	06.07.2018	4,5	10,0	-4 192,23	0,00	0,00	0,00	-762,22	-3 430,01
2/0110002/01775	KT Interaktives Tafelsystem VS - 2020	28.12.2020	7,5	10,0	-3 400,00	0,00	0,00	0,00	-400,00	-3 000,00
4/0110002/01002	KT Interaktive Beamer 2019	11.11.2019	5,5	9,0	-2 888,89	0,00	0,00	0,00	-444,44	-2 444,45
4/0110002/00911	Förderung Land NÖ 2018	17.12.2018	5,0	10,0	-2 526,32	0,00	0,00	0,00	-421,05	-2 105,27
4/0110002/00931	Förderung Land NÖ Einrichtung 2014-2015	03.07.2015	1,5	10,0	-1 194,44	0,00	0,00	0,00	-477,78	-716,66
212000	Neue Mittelschule				-39 373,59	0,00	0,00	0,00	-4 292,62	-35 080,97
1311	Investitionszuschüsse von Trägern öffentlichen Rechts				-39 373,59	0,00	0,00	0,00	-4 292,62	-35 080,97
2/0060001/01776	KT Dachsanierung 2012	13.02.2013	39,5	50,0	-18 241,38	0,00	0,00	0,00	-450,40	-17 790,98
2/0100005/01778	KT Einrichtung NMS	06.07.2018	4,5	10,0	-13 346,66	0,00	0,00	0,00	-2 426,67	-10 919,99
2/0100005/01780	KT Einrichtung NMS	06.07.2018	4,5	10,0	-7 785,55	0,00	0,00	0,00	-1 415,55	-6 370,00
232000	Nachmittagsbetreuung				-7 500,00	0,00	0,00	0,00	-5 000,00	-2 500,00
1311	Investitionszuschüsse von Trägern öffentlichen Rechts				-7 500,00	0,00	0,00	0,00	-5 000,00	-2 500,00
2/0110002/01773	KT Nachmittagsbetreuung	06.12.2013	0,5	10,0	-7 500,00	0,00	0,00	0,00	-5 000,00	-2 500,00
240000	Kindergarten				-147 375,71	0,00	0,00	0,00	-4 151,43	-143 224,28
1311	Investitionszuschüsse von Trägern öffentlichen Rechts				-147 375,71	0,00	0,00	0,00	-4 151,43	-143 224,28
3/0060001/00836	Kindergarten - Baukosten Förderung Land	12.10.2006	34,5	50,0	-123 540,00	0,00	0,00	0,00	-3 480,00	-120 060,00
3/0060001/00837	Kindergarten - Baukosten zus. Förderung Land	16.07.2008	34,5	50,0	-23 835,71	0,00	0,00	0,00	-671,43	-23 164,28
3/0100005/00835	Einrichtung Förderung Land	04.04.2008	0,0	10,0	0,00	0,00	0,00	0,00	0,00	0,00
240100	Kindergarten Neubau 4. Gruppe				-108 697,00	0,00	0,00	0,00	-2 978,00	-105 719,00
1311	Investitionszuschüsse von Trägern öffentlichen Rechts				-108 697,00	0,00	0,00	0,00	-2 978,00	-105 719,00
3/0060001/00838	Kindergarten - Baukosten Förderung Land	10.04.2008	35,5	50,0	-108 697,00	0,00	0,00	0,00	-2 978,00	-105 719,00

Ansatz MVAG Konto	Bezeichnung	Inbetrieb- nahme	RND	ND	Buchwert 31.12.2021	Zugänge/ + Umbuchungen	Abgänge/ -	Wertaufholung+/ Wertminderung-	Abschreibung	Buchwert 31.12.2022
3/0100005/00839	Einrichtung Förderung Land	11.05.2009	0,0	10,0	0,00	0,00	0,00	0,00	0,00	0,00
240200 Kindergarten 5. Gruppe					-232 539,69	0,00	-228 119,69	0,00	-520,00	-3 900,00
1311	Investitionszuschüsse von Trägern öffentlichen Rechts				-232 539,69	0,00	-228 119,69	0,00	-520,00	-3 900,00
3/0060001/00840	KT KIGA 5. Gruppe - Förderung Bund (KIG 2020-Zweckzus				-228 119,69	0,00	-228 119,69	0,00	0,00	0,00
5/0110002/00988	KT Betriebsausstattung KIGA 5. Gruppe	28.12.2020	7,5	10,0	-4 420,00	0,00	0,00	0,00	-520,00	-3 900,00
262000 Sportplätze					-147 015,00	0,00	15 000,00	0,00	-3 273,03	-158 741,97
1311	Investitionszuschüsse von Trägern öffentlichen Rechts				-59 400,00	0,00	10 000,00	0,00	-1 402,02	-67 997,98
2/0060001/01778	KT Klubhaus Fußball - Förderung Land NÖ	31.12.2021	48,5	50,0	-59 400,00	0,00	10 000,00	0,00	-1 402,02	-67 997,98
1313	Investitionszuschüsse von übrigen				-87 615,00	0,00	5 000,00	0,00	-1 871,01	-90 743,99
2/0060001/01779	KT Klubhaus Fußball - Vereins-Förderungen	31.12.2021	48,5	50,0	-33 165,00	0,00	0,00	0,00	-670,00	-32 495,00
2/0060001/01780	KT Klubhaus Fußball - Verein	31.12.2021	48,5	50,0	-4 950,00	0,00	5 000,00	0,00	-201,01	-9 748,99
2/0060001/01781	KT Fußball Errichtung Klubgebäude - Eigenleistung Verein	31.12.2021	48,5	50,0	-49 500,00	0,00	0,00	0,00	-1 000,00	-48 500,00
340000 Museen					-180 320,98	0,00	0,00	0,00	-3 920,02	-176 400,96
1311	Investitionszuschüsse von Trägern öffentlichen Rechts				-180 320,98	0,00	0,00	0,00	-3 920,02	-176 400,96
2/0060001/00844	Baukosten Förderung arch. Grabungen BDA	18.09.2018	45,0	50,0	-1 672,74	0,00	0,00	0,00	-36,36	-1 636,38
2/0060001/00845	Baukosten Förderung arch. Grabungen Land NÖ	28.08.2017	45,0	50,0	-6 440,00	0,00	0,00	0,00	-140,00	-6 300,00
2/0060001/00846	Baukosten Förderung arch. Grabungen Land NÖ	31.12.2018	45,0	50,0	-1 672,74	0,00	0,00	0,00	-36,36	-1 636,38
2/0060001/00847	Baukosten Förderung Land NÖ	16.01.2019	45,0	50,0	-84 489,81	0,00	0,00	0,00	-1 836,74	-82 653,07
2/0060001/00848	Baukosten Förderung EcoPlus	08.04.2019	45,0	50,0	-78 685,69	0,00	0,00	0,00	-1 710,56	-76 975,13
2/0060001/00850	Baukosten Förderung arch. Grabungen BDA	23.08.2017	45,0	50,0	-7 360,00	0,00	0,00	0,00	-160,00	-7 200,00
522100 Elektromobilität - Emil					-1 950,00	0,00	0,00	0,00	-100,00	-1 850,00
1311	Investitionszuschüsse von Trägern öffentlichen Rechts				-1 950,00	0,00	0,00	0,00	-100,00	-1 850,00
2/0070002/01041	KT - Carport für Emil inkl. Ladestation	08.09.2021	18,5	20,0	-1 950,00	0,00	0,00	0,00	-100,00	-1 850,00
612000 Gemeindestraßen					-21 409,41	0,00	0,00	0,00	-1 259,37	-20 150,04
1311	Investitionszuschüsse von Trägern öffentlichen Rechts				-19 278,93	0,00	0,00	0,00	-1 134,05	-18 144,88
2/0040001/01731	Förderung Land 2015	04.12.2015	16,0	33,0	-12 473,66	0,00	0,00	0,00	-733,74	-11 739,92
2/0040001/01732	Förderung Land 2016	19.10.2016	16,0	33,0	-6 805,27	0,00	0,00	0,00	-400,31	-6 404,96
1313	Investitionszuschüsse von übrigen				-2 130,48	0,00	0,00	0,00	-125,32	-2 005,16
2/0040001/01740	Mühlenstraße / Interessentenbeitrag	21.03.2017	16,0	33,0	-2 130,48	0,00	0,00	0,00	-125,32	-2 005,16

Ansatz MVAG Konto	Bezeichnung	Inbetrieb- nahme	RND	ND	Buchwert 31.12.2021	Zugänge/ + Umbuchungen	Abgänge/ -	Wertaufholung+/ Wertminderung-	Abschreibung	Buchwert 31.12.2022
616000	Wanderwege				-1 327,59	0,00	0,00	0,00	-379,31	-948,28
1311	Investitionszuschüsse von Trägern öffentlichen Rechts				-1 327,59	0,00	0,00	0,00	-379,31	-948,28
2/0040012/01744	KT Stationen-Gesamtkosten	11.04.2011	2,5	15,0	-1 327,59	0,00	0,00	0,00	-379,31	-948,28
710000	Erhaltung Güterwege				-51 503,95	0,00	5 250,00	0,00	-8 965,31	-47 788,64
1311	Investitionszuschüsse von Trägern öffentlichen Rechts				-20 836,88	0,00	5 250,00	0,00	-4 118,22	-21 968,66
2/0040001/01782	Güterwegerhaltung - Förderung 2010	13.10.2010	0,0	10,0	0,00	0,00	0,00	0,00	0,00	0,00
2/0040001/01783	Güterwegerhaltung - Förderung 2011	19.01.2012	0,0	10,0	0,00	0,00	0,00	0,00	0,00	0,00
2/0040001/01784	Güterwegerhaltung - Förderung 2012	29.04.2013	0,0	10,0	-500,00	0,00	0,00	0,00	-500,00	0,00
2/0040001/01785	Güterwegerhaltung - Förderung 2013	28.01.2014	1,0	10,0	-800,00	0,00	0,00	0,00	-400,00	-400,00
2/0040001/01786	Güterwegerhaltung - Förderung 2014	27.11.2014	1,5	10,0	-1 250,00	0,00	0,00	0,00	-500,00	-750,00
2/0040001/01787	Güterwegerhaltung - Förderung 2015	22.10.2015	2,5	10,0	-1 750,00	0,00	0,00	0,00	-500,00	-1 250,00
2/0040001/01788	Güterwegerhaltung - Förderung 2016	03.01.2017	4,0	10,0	-3 000,00	0,00	0,00	0,00	-600,00	-2 400,00
2/0040001/01789	Güterwegerhaltung - Förderung 2017	24.10.2017	4,5	10,0	-2 747,99	0,00	0,00	0,00	-499,63	-2 248,36
2/0040001/01790	Güterwegerhaltung - Förderung 2018	21.12.2018	5,5	10,0	-2 600,00	0,00	0,00	0,00	-400,00	-2 200,00
2/0040001/01798	KT Weißenberg 2020	12.08.2020	30,0	32,5	-918,13	0,00	0,00	0,00	-29,62	-888,51
2/0040001/01799	Güterwegerhaltung - Förderung 2019	01.01.2020	7,0	10,0	-1 457,24	0,00	0,00	0,00	-182,16	-1 275,08
2/0040001/01803	Güterwegerhaltung - Förderung 2020	03.11.2020	7,5	10,0	-2 858,97	0,00	0,00	0,00	-336,35	-2 522,62
2/0040001/01807	Güterwegerhaltung - Förderung 2021	31.12.2021	31,5	33,0	-2 954,55	0,00	0,00	0,00	-90,91	-2 863,64
2/0040001/01811	Güterwegerhaltung - Förderung 2022	11.11.2022	32,5	33,0	0,00	0,00	5 250,00	0,00	-79,55	-5 170,45
1313	Investitionszuschüsse von übrigen				-30 667,07	0,00	0,00	0,00	-4 847,09	-25 819,98
2/0040001/01724	Witzmannsdorf - Deutschbauer / Interessentenbeitrag	13.11.2000	10,0	33,0	-8 123,08	0,00	0,00	0,00	-738,46	-7 384,62
2/0040001/01737	Pyhra / Interessentenbeitrag	21.01.2010	10,0	33,0	-1 361,62	0,00	0,00	0,00	-123,78	-1 237,84
2/0040001/01738	Ried / Interessentenbeitrag Flurbereinigung	22.12.2011	0,0	10,0	-3 200,00	0,00	0,00	0,00	-3 200,00	0,00
2/0040001/01739	Stanglmühle / Interessentenbeitrag	31.12.2012	10,0	33,0	-1 899,42	0,00	0,00	0,00	-172,67	-1 726,75
2/0040001/01741	Blindberg / Interessentenbeitrag	10.04.2017	10,0	33,0	-731,95	0,00	0,00	0,00	-66,54	-665,41
2/0040001/01742	Feitlmühle / Interessentenbeitrag	19.04.2019	23,0	33,0	-5 362,39	0,00	0,00	0,00	-223,43	-5 138,96
2/0040001/01801	Weißenberg / Interessentenbeitrag	30.09.2020	30,0	32,5	-9 988,61	0,00	0,00	0,00	-322,21	-9 666,40
815000	Parkanlagen, Kinder- spielplätze				-9 996,73	0,00	0,00	0,00	-487,65	-9 509,08
1311	Investitionszuschüsse von Trägern öffentlichen Rechts				-9 996,73	0,00	0,00	0,00	-487,65	-9 509,08
2/0040013/01745	KT Bau- und Erdarbeiten	20.10.2009	19,5	33,0	-6 212,12	0,00	0,00	0,00	-303,03	-5 909,09
2/0040013/00840	Bau- und Erdarbeiten Förderung Land	16.02.2010	19,5	33,0	-3 784,61	0,00	0,00	0,00	-184,62	-3 599,99
840000	Grundbesitz				-96 408,75	0,00	0,00	0,00	-1 260,25	-95 148,50
1311	Investitionszuschüsse von Trägern öffentlichen Rechts				-96 408,75	0,00	0,00	0,00	-1 260,25	-95 148,50
2/0470001/01774	KT Pfahlwand Am Sonnenhang	07.05.2019	75,5	80,0	-96 408,75	0,00	0,00	0,00	-1 260,25	-95 148,50

Ansatz MVAG Konto	Bezeichnung	Inbetrieb- nahme	RND	ND	Buchwert 31.12.2021	Zugänge/ + Umbuchungen	Abgänge/ -	Wertaufholung+/ Wertminderung-	Abschreibung	Buchwert 31.12.2022
850000 Wasserversorgung					-237 738,01	0,00	24 221,58	0,00	-15 756,72	-246 202,87
1311	Investitionszuschüsse von Trägern öffentlichen Rechts				-153 372,92	0,00	11 558,00	0,00	-11 477,89	-153 453,03
3/0430001/01753	KT BA 01 Leitungskataster (LIS)	01.07.2012	14,5	25,0	-2 296,48	0,00	0,00	0,00	-148,16	-2 148,32
3/0430001/01756	KT BA 102 Leitungskataster (LIS)	01.07.2017	19,5	25,0	-3 733,46	0,00	0,00	0,00	-182,12	-3 551,34
3/0430001/01775	Trinkwasserplan - KT Land NÖ	15.07.2022	8,5	9,0	0,00	0,00	11 558,00	0,00	-642,11	-10 915,89
3/0430001/00871	BA 01 Leitungskataster (LIS) Förderung Bund	01.07.2012	14,5	25,0	-9 185,30	0,00	0,00	0,00	-592,60	-8 592,70
3/0460001/01751	KT BA 03 Sanierung Hochbehälter baulich	01.07.2011	21,5	33,0	-4 845,89	0,00	0,00	0,00	-215,37	-4 630,52
3/0460001/01754	KT BA 04 Pleinerbrunnen Ausbau baulich	01.07.2014	24,5	33,0	-17 808,34	0,00	0,00	0,00	-698,37	-17 109,97
3/0460001/00869	BA 03 Sanierung Hochbehälter baulich Förderung Bund	01.07.2011	21,5	33,0	-14 538,26	0,00	0,00	0,00	-646,14	-13 892,12
3/0460002/01752	KT BA 03 Sanierung Hochbehälter Elektrik, etc.	01.07.2011	1,5	13,0	-151,86	0,00	0,00	0,00	-60,74	-91,12
3/0460002/01755	KT BA 04 Pleinerbrunnen Ausbau Elektrik, etc.	01.07.2014	4,5	13,0	-4 178,69	0,00	0,00	0,00	-759,76	-3 418,93
3/0460002/00870	BA 03 Sanierung Hochbehälter Elektrik, etc. Förderung Bur	01.07.2011	1,5	13,0	-455,61	0,00	0,00	0,00	-182,24	-273,37
3/0460003/01746	KT Mitverlegung bei ABA 01	01.07.1996	6,5	33,0	-15 887,74	0,00	0,00	0,00	-2 118,37	-13 769,37
3/0460003/01747	KT Mitverlegung bei ABA 03	01.07.1998	8,5	33,0	-5 596,94	0,00	0,00	0,00	-589,15	-5 007,79
3/0460003/01748	KT Mitverlegung bei ABA 04	01.07.2000	10,5	33,0	-19 397,36	0,00	0,00	0,00	-1 686,73	-17 710,63
3/0460003/01749	KT Mitverlegung bei ABA 05	01.07.2003	13,5	33,0	-25 973,46	0,00	0,00	0,00	-1 791,27	-24 182,19
3/0460003/01750	KT BA 02 Hofing	01.07.2009	19,5	33,0	-2 445,10	0,00	0,00	0,00	-119,27	-2 325,83
3/0460003/01757	KT Erneuerung Am Sonnenhang	07.05.2019	28,5	33,0	-11 498,28	0,00	0,00	0,00	-389,77	-11 108,51
3/0460003/01762	KT - BA 06 Titusstraße, Forstgartenweg	02.04.2020	28,5	31,5	-6 351,44	0,00	0,00	0,00	-215,30	-6 136,14
3/0460003/00868	BA 02 Hofing Förderung Bund UFG	01.07.2009	19,5	33,0	-9 028,71	0,00	0,00	0,00	-440,42	-8 588,29
1313	Investitionszuschüsse von übrigen				-84 365,09	0,00	12 663,58	0,00	-4 278,83	-92 749,84
3/0460003/01759	Anschlussgebühren - WVA 2019	31.12.2019	29,0	32,5	-5 511,93	0,00	0,00	0,00	-183,73	-5 328,20
3/0460003/01760	Anschlussgebühr WVA - BA 06 (Titusstraße, Forstgartenwe	11.11.2019	28,0	31,5	-4 428,01	0,00	0,00	0,00	-152,69	-4 275,32
3/0460003/01761	Anschlussgebühren - WVA 2020	31.12.2020	30,5	33,0	-35 852,35	0,00	0,00	0,00	-1 138,17	-34 714,18
3/0460003/01763	Anschlussgebühren - WVA 2021	31.12.2021	31,5	33,0	-13 202,05	0,00	0,00	0,00	-406,22	-12 795,83
3/0460003/01766	Anschlussgebühren - WVA 2022	31.12.2022	32,5	33,0	0,00	0,00	12 663,58	0,00	-191,87	-12 471,71
3/0460003/00867	Mitverlegung bei ABA 04 Wasseranschlussabgabe	01.07.2000	10,5	33,0	-25 370,75	0,00	0,00	0,00	-2 206,15	-23 164,60
851000 Abwasserbeseitigung					-3 727 429,40	0,00	104 548,42	0,00	-186 981,37	-3 644 996,45
1311	Investitionszuschüsse von Trägern öffentlichen Rechts				-3 211 355,68	0,00	99 132,01	0,00	-170 538,06	-3 139 949,63
3/0430001/01758	KT BA 103 Leitungskataster (LIS)	01.07.2016	18,5	25,0	-10 678,20	0,00	0,00	0,00	-547,60	-10 130,60
3/0430001/01771	KT BA 101 Leitungskataster (LIS)	01.07.2012	14,5	25,0	-6 123,74	0,00	0,00	0,00	-395,08	-5 728,66
3/0430001/00854	BA 101 Leitungskataster (LIS) Förderung NÖWWF	01.07.2012	14,5	25,0	-1 530,78	0,00	0,00	0,00	-98,76	-1 432,02
3/0430001/00855	BA 102 Leitungskataster (LIS) Förderung NÖWWF	01.07.2016	18,5	25,0	-2 903,94	0,00	0,00	0,00	-148,92	-2 755,02
3/0430001/00856	BA 103 Leitungskataster (LIS) Förderung NÖWWF	01.07.2016	18,5	25,0	-2 669,94	0,00	0,00	0,00	-136,92	-2 533,02
3/0450001/01759	KT BA 01 Kanal baulich	01.07.1996	23,5	50,0	-601 272,26	0,00	0,00	0,00	-24 541,72	-576 730,54
3/0450001/01763	KT BA 02 Schmitzberg Kanal baulich	01.07.1996	23,5	50,0	-2 821,76	0,00	0,00	0,00	-115,17	-2 706,59
3/0450001/01765	KT BA 03 Kanal baulich	01.07.1998	25,5	50,0	-41 218,63	0,00	0,00	0,00	-1 555,42	-39 663,21

Ansatz MVAG Konto	Bezeichnung	Inbetrieb- nahme	RND	ND	Buchwert 31.12.2021	Zugänge/ + Umbuchungen	Abgänge/ -	Wertaufholung+/ Wertminderung-	Abschreibung	Buchwert 31.12.2022
3/0450001/01766	KT BA 04 Kanal baulich	01.07.2000	27,5	50,0	-194 897,82	0,00	0,00	0,00	-6 838,52	-188 059,30
3/0450001/01767	KT BA 05 Kanal baulich	01.07.2003	30,5	50,0	-59 381,91	0,00	0,00	0,00	-1 885,14	-57 496,77
3/0450001/01768	KT BA 11 Kanal baulich	01.07.2003	30,5	50,0	-5 209,47	0,00	0,00	0,00	-165,38	-5 044,09
3/0450001/01772	KT Erneuerung Am Sonnenhang	07.05.2019	45,5	50,0	-37 516,91	0,00	0,00	0,00	-806,82	-36 710,09
3/0450001/01776	KT BA 04 Kanal baulich KPC Barwert	30.06.1999	26,0	50,0	-1 559 551,11	0,00	0,00	0,00	-57 761,15	-1 501 789,96
3/0450001/01778	KT BA 03 Kanal baulich KPC Barwert	30.06.1998	3,5	28,5	-220 569,43	0,00	0,00	0,00	-49 015,43	-171 554,00
3/0450001/01779	KT BA 05 Kanal baulich KPC Barwert	31.12.2003	14,0	33,5	-257 070,02	0,00	0,00	0,00	-17 138,00	-239 932,02
3/0450001/01788	KT BA 17 Kanal Lanzingergründe - KPC	31.12.2022	49,5	50,0	0,00	0,00	21 939,01	0,00	-219,39	-21 719,62
3/0450001/01789	KT BA 17 Kanal Lanzingergründe - NÖWWF	31.12.2022	49,5	50,0	0,00	0,00	77 193,00	0,00	-771,93	-76 421,07
3/0450001/00851	BA 02 Schmitzberg Kanal baulich Förderung Land NÖ	01.07.1996	23,5	50,0	-803,32	0,00	0,00	0,00	-32,79	-770,53
3/0450001/00853	BA 11 Kanal baulich Förderung Bund UFG	01.07.2003	30,5	50,0	-9 991,80	0,00	0,00	0,00	-317,20	-9 674,60
3/0450001/00857	BA 01 Kanaleinmündungsabgabe	01.07.1996	23,5	50,0	-188 163,43	0,00	0,00	0,00	-7 680,14	-180 483,29
3/0450001/00858	BA 02 Kanaleinmündungsabgabe	01.07.1996	23,5	50,0	-8 981,21	0,00	0,00	0,00	-366,58	-8 614,63
3/0450003/01760	KT BA 01 Kläranlage baulich	01.07.1996	0,0	25,0	0,00	0,00	0,00	0,00	0,00	0,00
3/0450004/01761	KT BA 01 Kläranlage maschinell	01.07.1996	0,0	13,0	0,00	0,00	0,00	0,00	0,00	0,00
3/0450005/01762	KT BA 01 Kanal Pumpwerk baulich	01.07.1996	0,0	25,0	0,00	0,00	0,00	0,00	0,00	0,00
3/0450005/01764	KT BA 02 Schmitzberg Kanal Pumpwerk baulich	01.07.1996	0,0	25,0	0,00	0,00	0,00	0,00	0,00	0,00
3/0450005/00852	BA 02 Schmitzberg Kanal Pumpwerk baulich Förderung La	01.07.1996	0,0	25,0	0,00	0,00	0,00	0,00	0,00	0,00
1313	Investitionszuschüsse von übrigen				-516 073,72	0,00	5 416,41	0,00	-16 443,31	-505 046,82
3/0450001/01774	Anschlussgebühren - ABA 2019	31.12.2019	46,5	50,0	-32 029,37	0,00	0,00	0,00	-674,30	-31 355,07
3/0450001/01780	Anschlussgebühren - ABA 2020	31.12.2020	47,5	50,0	-21 941,31	0,00	0,00	0,00	-452,40	-21 488,91
3/0450001/01782	Anschlussgebühren - ABA 2021	31.12.2021	48,5	50,0	-31 491,57	0,00	0,00	0,00	-636,19	-30 855,38
3/0450001/01786	Anschlussgebühren - ABA 2022	31.12.2022	49,5	50,0	0,00	0,00	5 416,41	0,00	-54,16	-5 362,25
3/0450001/00859	BA 03 Kanaleinmündungsabgabe	01.07.1998	25,5	50,0	-46 950,05	0,00	0,00	0,00	-1 771,70	-45 178,35
3/0450001/00860	BA 04 Kanaleinmündungsabgabe	01.07.2000	27,5	50,0	-254 915,40	0,00	0,00	0,00	-8 944,40	-245 971,00
3/0450001/00861	BA 05 Kanaleinmündungsabgabe	01.07.2003	30,5	50,0	-105 841,26	0,00	0,00	0,00	-3 360,04	-102 481,22
3/0450001/00863	Hausanschlüsse 2012 Kanaleinmündungsabgaben	01.07.2012	39,5	50,0	-5 405,94	0,00	0,00	0,00	-133,48	-5 272,46
3/0450001/00864	Hausanschlüsse 2013 Kanaleinmündungsabgaben	01.07.2013	40,5	50,0	-11 857,38	0,00	0,00	0,00	-285,72	-11 571,66
3/0450001/00865	Hausanschlüsse 2014 Kanaleinmündungsabgaben	01.07.2014	41,5	50,0	-2 277,15	0,00	0,00	0,00	-53,58	-2 223,57
3/0450001/00866	Hausanschlüsse 2015 Kanaleinmündungsabgaben	01.07.2015	42,5	50,0	-3 364,29	0,00	0,00	0,00	-77,34	-3 286,95
851120	Abwasserbeseitigung BA 12				-114 606,08	0,00	0,00	0,00	-3 419,05	-111 187,03
1311	Investitionszuschüsse von Trägern öffentlichen Rechts				-107 545,18	0,00	0,00	0,00	-3 235,65	-104 309,53
3/0450001/01769	KT BA 12 Kanal baulich	01.07.2010	37,5	50,0	-55 567,05	0,00	0,00	0,00	-1 443,30	-54 123,75
3/0450001/01777	KT - BA 12 Kanal baulich KPC Barwert	31.12.2010	28,0	40,5	-51 978,13	0,00	0,00	0,00	-1 792,35	-50 185,78
1313	Investitionszuschüsse von übrigen				-7 060,90	0,00	0,00	0,00	-183,40	-6 877,50
3/0450001/00862	BA 12 Kanaleinmündungsabgabe	01.07.2010	37,5	50,0	-7 060,90	0,00	0,00	0,00	-183,40	-6 877,50

Ansatz MVAG Konto	Bezeichnung	Inbetrieb- nahme	RND	ND	Buchwert 31.12.2021	Zugänge/ + Umbuchungen	Abgänge/ -	Wertaufholung+/ Wertminderung-	Abschreibung	Buchwert 31.12.2022
851300	Abwasserbeseitigung BA 13				-55 219,50	0,00	0,00	0,00	-7 362,60	-47 856,90
1311	Investitionszuschüsse von Trägern öffentlichen Rechts				-55 219,50	0,00	0,00	0,00	-7 362,60	-47 856,90
3/0120001/01770	KT BA 13 PV-Anlage	01.07.2014	6,5	15,0	-55 219,50	0,00	0,00	0,00	-7 362,60	-47 856,90
3/0120001/01771	KT BA 13 PV-Anlage KPC Barwert	31.12.2012	0,0	9,5	0,00	0,00	0,00	0,00	0,00	0,00
852000	Müllbeseitigung				-7 378,86	0,00	0,00	0,00	-641,64	-6 737,22
1311	Investitionszuschüsse von Trägern öffentlichen Rechts				-7 378,86	0,00	0,00	0,00	-641,64	-6 737,22
3/0480001/01743	KT Altstoffsammelzentrum	01.12.2008	10,5	25,0	-7 378,86	0,00	0,00	0,00	-641,64	-6 737,22
859000	Breitbandinternet				-8 306,61	0,00	0,00	0,00	-281,58	-8 025,03
1311	Investitionszuschüsse von Trägern öffentlichen Rechts				-8 306,61	0,00	0,00	0,00	-281,58	-8 025,03
3/0330003/01781	KT Breitbandinternet Verlegung 2018	07.05.2019	28,5	33,0	-8 306,61	0,00	0,00	0,00	-281,58	-8 025,03
Gesamtsumme					-5 273 260,07	0,00	-79 099,69	0,00	-256 219,25	-4 937 941,13

Liste der nicht bewerteten Kulturgüter (Anlage 6h)

Art	Bezeichnung	Standort	Anzahl (bei Sammlungen)
Unbeweglich	Mariensäule - Marktplatz	Kulturgüter	1
Unbeweglich	Marktbrunnen - Marktplatz	Kulturgüter	1
Unbeweglich	Böhmischer Johannes von Nepomuk - Uferstöcklstraße	Kulturgüter	1
Unbeweglich	Kaiser Jubiläums Obelisk - Marktplatz	Kulturgüter	1
Unbeweglich	Granitsteine - Marktplatz	Kulturgüter	1
Unbeweglich	Anker - Marktplatz	Kulturgüter	1
Unbeweglich	Landgerichtsstein	Kulturgüter	1
Unbeweglich	Kriegerdenkmal	Kulturgüter	1
Unbeweglich	Hl. Nepomuk	Kulturgüter	1
Unbeweglich	Donaumandl	Kulturgüter	1

Nachweis über unmittelbare Beteiligungen
der Gebietskörperschaft (Anlage 6j)

Marktgemeinde Wallsee-Sindelburg Orts- und Infrastrukturentwicklungs KG

Name der Einheit	Marktgemeinde Wallsee-Sindelburg Orts- und Infrastrukturentwicklungs KG
Gemeinde-Kz.	30538
Beteiligungsart	Verbunden
Stamm-/Grundkapital	100,00
Anteil der Gebietskörperschaft in %	100,000
Buchwert der Beteiligung(t)	3 253 406,45
Geschäftsjahr	01.01.2021 bis 31.12.2021
Eigenkapital / geschätztes Nettovermögen 31.12.2021	3 295 144,46
Eigenkapital / geschätztes Nettovermögen 31.12.2022	3 253 406,45
Bilanzsumme	3 262 480,84
Finanzverbindlichkeiten	0,00
Jahresüberschuss/Jahresfehlbetrag	-41 738,01
Gewinnausschüttungen an die Gebietskörperschaft	0,00
Klassifikation gem. ESVG	Privat kontrollierte nichtfinanzielle Kapitalgesellschaften (Inland)
Konzernabschluss	Ja

Wirtschaftsraum Amstetten GmbH

Name der Einheit	Wirtschaftsraum Amstetten GmbH
Firmenbuch-Nr.	544901a
Beteiligungsart	Sonstige
Stamm-/Grundkapital	360 000,00
Anteil der Gebietskörperschaft in %	3,110
Buchwert der Beteiligung(t)	32 233,86
Geschäftsjahr	01.01.2021 bis 31.12.2021
Eigenkapital / geschätztes Nettovermögen 31.12.2021	1 107 168,96
Eigenkapital / geschätztes Nettovermögen 31.12.2022	1 036 458,47
Bilanzsumme	12 428 294,43
Finanzverbindlichkeiten	10 947 171,01
Jahresüberschuss/Jahresfehlbetrag	-303 541,53
Gewinnausschüttungen an die Gebietskörperschaft	0,00
Klassifikation gem. ESVG	Privat kontrollierte nichtfinanzielle Kapitalgesellschaften (Inland)
Konzernabschluss	Nein

Nachweis über Vereinsmitgliedschaften

Rechnungsabschluss 2022

Nachweis über Vereinsmitgliedschaften gemäß § 83 NÖ Gemeindeordnung 1973

Vereinsmitgliedschaften	Vereinsregisternummer	jährliche Verpflichtung
Basilika Sonntagberg	696509475	150,00
LEADER Region Tourismusverband Moststraße	216530945	7 186,28
Maschinenring Mostviertel West	103101861	40,00
Verein Klimabündnis Österreich GmbH	700315167	699,44
		8 075,72

Nachweis über aktive Finanzinstrumente (Anlage 6m)

Kategorie	Buchwert Stand 31.12.2022	Wechselkurs- differenzen	beizulegender Zeitwert	durchschn. Nominal- verzinsung in %	durchschnittliche Rendite in %	durchschnittliche RLZ in Jahren
bis zur Endfälligkeit gehalten	0,00					
in heimischer Währung	0,00					
in fremder Währung	0,00					
zur Veräußerung verfügbar	142 749,78					
in heimischer Währung	142 749,78					
in fremder Währung	0,00					
Partizipations- und Hybridkapital	0,00					
Partizipationskapital	0,00					
Hybridkapital	0,00					
Summe	142 749,78					

Einzelnachweis über aktive Finanzinstrumente (Anlage 6n)

Wertpapierbezeichnung	Währung	Stand bei Anschaffung in Euro	Buchwert 31.12.2021 in Euro	Zugang in Euro	Abgang in Euro	Buchwert 31.12.2022 in Euro	Wechsel- kurs bei Anschaffung	Wechsel- kurs 31.12.2021	Wechsel- kurs 31.12.2022	Buchwert bei Anschaffung in Fremdwährung	Buchwert 31.12.2021 in Fremdwährung	Stand 31.12.2022 in Fremdwährung
bis zur Endfälligkeit gehalten		0,00	0,00	0,00	0,00	0,00						
in heimischer Währung		0,00	0,00	0,00	0,00	0,00						
in fremder Währung		0,00	0,00	0,00	0,00	0,00						
zur Veräußerung verfügbar		153 749,78	153 749,78	0,00	11 000,00	142 749,78						
in heimischer Währung		153 749,78	153 749,78	0,00	11 000,00	142 749,78						
Capital Bank, Nr.65.785.396	EUR	51 249,90	51 249,90	0,00	11 000,00	40 249,90						
Capital Bank, Nr. 65.785.396	EUR	51 249,96	51 249,96	0,00	0,00	51 249,96						
Kantonsanleihe 14 MIX 1, Nr 61 952 255	EUR	51 249,92	51 249,92	0,00	0,00	51 249,92						
in fremder Währung		0,00	0,00	0,00	0,00	0,00						
Partizipations- und Hybridkapital		0,00	0,00	0,00	0,00	0,00						
Partizipationskapital		0,00	0,00	0,00	0,00	0,00						
Hybridkapital		0,00	0,00	0,00	0,00	0,00						
Summe		153 749,78	153 749,78	0,00	11 000,00	142 749,78						

Rückstellungsspiegel (Anlage 6q)

Rückstellung	Stand 31.12.2021	Dotierungen (+)	Verbrauch (-)	Auflösung (-)	Stand 31.12.2022
Kurzfristig	0,00	0,00	0,00	0,00	0,00
Rückstellungen für Prozesskosten					
Rückstellungen für nicht konsumierte Urlaube					
Rückstellungen für ausstehende Rechnungen					
Sonstige kurzfristige Rückstellungen					
Langfristig	163 264,23	13 488,87	0,00	2 583,50	174 169,60
Rückstellungen für Abfertigungen	89 425,49	4 547,58			93 973,07
Rückstellungen für Jubiläumszuwendungen	73 838,74	8 941,29		2 583,50	80 196,53
Rückstellungen für Haftungen					
Rückstellungen für Sanierung von Altlasten					
Rückstellungen für Pensionen (Säule I)					
Sonstige langfristige Rückstellungen					
Gesamtsumme	163 264,23	13 488,87	0,00	2 583,50	174 169,60

Haftungsnachweis (Anlage 6r)

Teil A - Haftungspositionen relevant iSd Art. 15a Vereinbarung HOG

Bezeichnung der/des Haftungsnehmerin/s oder einer Gruppe gleichartiger Haftungen	Haftungsrahmen	Stand 31.12.2021	Zugänge (+)	Abgänge (-)	Stand 31.12.2022	davon Umklassifizierungen
Untergruppe 1 - Haftungen für Kredit- und Finanzinstitute						
Gemeinde Wallsee-Sindelburg - Abwassergenossenschaft 2	100 000,00	66 547,56	0,00	7 428,00	59 119,56	
Gemeinde Wallsee-Sindelburg - Abwassergenossenschaft 3	167 000,00	28 000,00	0,00	8 000,00	20 000,00	
Gemeinde Wallsee-Sindelburg - Abwassergenossenschaft 4	200 000,00	101 999,93	0,00	9 333,34	92 666,59	
Gemeinde Wallsee-Sindelburg - Abwassergenossenschaft 5	60 000,00	34 800,00	0,00	2 400,00	32 400,00	
Gemeinde Wallsee-Sindelburg - Volksschulgemeinde Oed - Zubau 3. Gruppe KiGa	124 000,00	0,00	124 000,00	0,00	124 000,00	
Zwischensumme - Untergruppe 1	651 000,00	231 347,49	124 000,00	27 161,34	328 186,15	
Untergruppe 2 - Grundbücherlich besicherte Haftungen von Wohnbau-Darlehen						
Zwischensumme - Untergruppe 2	0,00	0,00	0,00	0,00	0,00	
Untergruppe 3 - Sonstige Wirtschaftshaftungen						
Zwischensumme - Untergruppe 3	0,00	0,00	0,00	0,00	0,00	
Summe A	651 000,00	231 347,49	124 000,00	27 161,34	328 186,15	
Haftung der staatlichen, außerbudgetären Einheiten gem. ESVG iSd Art. 15a Vereinbarung HOG						
Untergruppe 1 - Haftungen für Kredit- und Finanzinstitute						
Zwischensumme - Untergruppe 1	0,00	0,00	0,00	0,00	0,00	
Untergruppe 2 - Grundbücherlich besicherte Haftungen von Wohnbau-Darlehen						
Zwischensumme - Untergruppe 2	0,00	0,00	0,00	0,00	0,00	
Untergruppe 3 - Sonstige Wirtschaftshaftungen						
Zwischensumme - Untergruppe 3	0,00	0,00	0,00	0,00	0,00	
Summe B	0,00	0,00	0,00	0,00	0,00	
Gesamtsumme	651 000,00	231 347,49	124 000,00	27 161,34	328 186,15	

Teil B - Haftungspositionen nicht relevant iSd Art. 15a Vereinbarung HOG

Bezeichnung der/des Haftungsnehmerin/s oder einer Gruppe gleichartiger Haftungen	Haftungsrahmen	Stand 31.12.2021	Zugänge (+)	Abgänge (-)	Stand 31.12.2022	davon Umklassifizierungen
Untergruppe 1 - Haftungen für Kredit- und Finanzinstitute						
Zwischensumme - Untergruppe 1	0,00	0,00	0,00	0,00	0,00	
Untergruppe 2 - Grundbücherlich besicherte Haftungen von Wohnbau-Darlehen						
Zwischensumme - Untergruppe 2	0,00	0,00	0,00	0,00	0,00	
Untergruppe 3 - Sonstige Wirtschaftshaftungen						
Zwischensumme - Untergruppe 3	0,00	0,00	0,00	0,00	0,00	
Gesamtsumme	0,00	0,00	0,00	0,00	0,00	

Nachweis über verwaltete Einrichtungen (Anlage 6I)

Anstalten/ Stiftungen/Fonds/Bezeichnung/Name	Guthaben bei Kreditinstituten per 31.12.2022	Forderungen aus Darlehen per 31.12.2022	Verbindlichkeiten gegenüber Kreditinstituten per 31.12.2022	Geschätztes Nettovermögen per 31.12.2021	Geschätztes Nettovermögen per 31.12.2022	Landes-/ Gemeindebeitrag
Karl Pleinersche Armenstiftungsfond	107 646,48	0,00	0,00	107 000,00	107 600,00	0,00
Summe	107 646,48	0,00	0,00	107 000,00	107 600,00	0,00

Einzelnachweis über die nicht voranschlagswirksame Gebarung
gemäß § 12 (Anlage 6t)

Einzelnachweis der vermögenswirksamen Bestandskonten

Konto	Kontenbezeichnung	Stand 31.12.2021	Umsatz Soll	Umsatz Haben	Stand 31.12.2022
Veränderung der nicht voranschlagswirksamen Forderungen					
270000	Finanzamt Vorsteuerbeträge (nicht voranschlagswirksame Gebarung)	0,00	106 969,17	106 969,17	0,00
279000	Sonstige für Dritte geleistete Vorschüsse (nicht voranschlagswirksame Gebarung)	46 153,34	45 000,08	46 970,29	44 183,13
287000	Sonstige kurzfristige Forderungen (nicht voranschlagswirksame Gebarung)	0,00	1 793 339,54	1 793 339,54	0,00
	Summe	46 153,34	1 945 308,79	1 947 279,00	44 183,13
Veränderung der nicht voranschlagswirksamen Verbindlichkeiten					
360000	Umsatzsteuer (nicht voranschlagswirksame Gebarung)	0,00	57 968,62	57 968,62	0,00
361000	Erläge von/für Dienststellen der Gebietskörperschaften (nicht voranschlagswirksame Gebarung)	0,00	5 325,21	5 325,21	0,00
362000	Gehaltsabzugsgebarungen (nicht voranschlagswirksame Gebarung)	-10 639,74	324 762,88	348 628,58	13 225,96
363000	Einbehaltungen und Überzahlungen von Dritten (nicht voranschlagswirksame Gebarung)	3 726,87	15 556,20	16 209,19	4 379,86
368000	Barvorlagen (nicht voranschlagswirksame Gebarung)	5 912,00	6 069,00	6 069,00	5 912,00
369000	Sonstige Erläge (nicht voranschlagswirksame Gebarung)	14 737,56	49 412,99	116 723,67	82 048,24
379000	Sonstige Verbindlichkeiten (nicht voranschlagswirksame Gebarung)	0,00	660 912,75	660 912,75	0,00
	Summe	13 736,69	1 120 007,65	1 211 837,02	105 566,06

Einzelnachweis der finanzierungswirksamen Vorschuss- und Verwahrgeldkonten

(inkl. anteiliger Kundenforderungen und Lieferantenverbindlichkeiten)

Konto	Kontenbezeichnung	Stand 31.12.2021	Umsatz Soll	Umsatz Haben	Stand 31.12.2022
Veränderung der nicht voranschlagswirksamen Forderungen					
270000	Ust-Vorsteuer	38 767,64	113 212,04	106 969,17	32 524,77
279000	Diverse Vorschüsse	46 153,34	46 770,29	44 800,08	44 183,13
279200	Abrechnung Kindergarten	0,00	200,00	200,00	0,00
287777	Kassenbestandsveränderungen	0,00	1 793 339,54	1 793 339,54	0,00
	Summe	84 920,98	1 953 521,87	1 945 308,79	76 707,90
Veränderung der nicht voranschlagswirksamen Verbindlichkeiten					
360000	Ust-Mehrwertsteuer	11 074,38	58 208,69	56 094,16	13 188,91
361000	Bundesgebühren	-7,20	5 260,81	5 325,21	-71,60
362000	Lohnsteuer	7 258,16	81 522,05	80 425,71	8 354,50
362100	BVA-Aktive Beamte	0,00	196 799,92	196 799,92	0,00
362190	Anrechnungsbetrag PV-Beitrag-Bgm.	10 736,32	10 908,08	10 736,32	10 908,08
362300	Gebietskrankenkasse	2 228,93	31 095,97	31 007,02	2 317,88
362400	Finanzamt - DB (FBAF)	1 738,87	21 861,20	21 701,24	1 898,83
362710	Mitarbeitervorsorgeversicherung BVA	0,00	6 141,36	6 141,36	0,00
362800	Zukunftsvorsorge-Gehaltsumwandlung	0,00	300,00	300,00	0,00
363000	Hafrücklässe	3 726,87	16 209,19	15 556,20	4 379,86
368000	Jagdpachtschilling	5 912,00	6 069,00	6 069,00	5 912,00
369000	Fraktionsbeitrag	0,00	8 368,68	8 368,68	0,00
369020	Anträge Personalausweis	0,00	1 713,10	1 713,10	0,00
369030	Diverse Verwahrgelder	14 737,56	87 672,09	20 361,41	82 048,24
369100	Anträge Reisepass	0,00	10 991,40	10 991,40	0,00
369310	Diverses Verwahrgeld Essensmarken	-622,20	7 916,60	7 978,40	-684,00
379099	Auszahlung der Bezüge	0,00	660 912,75	660 912,75	0,00
	Summe	56 783,69	1 211 950,89	1 140 481,88	128 252,70

nicht voranschlagswirksame Gebarung - schließliche Reste

Rückstandsliste 2022

Haushaltsstelle	Bezeichnung	Betrag	Aufteilung	Betrag	
9/-36200	Lohnsteuer	8 354,50	LSt. Bezug 12/2022	8 354,50	
9/-36219	Anrechnungsbetrag PV-Beitrag-Bgm.	10 908,08	Anrechnungsbetrag PV Beitrag-Bgm. 2022	10 908,08	
9/-36230	Gebietskrankenkasse	2 317,88	SV 12/2022	2 317,88	
9/-36240	Finanzamt - DB (FBAF)	1 898,83	DB 12/2022	1 898,83	
9/-36300	Haftrücklässe	4 379,86	Mistlberger, Schule Zubau 10/2017	118,80	4 379,86
			Mistlberger, Schule Sanierung 10/2017	558,28	
			Aichberger, Sanitärinstallation Fußball Err.Clubgeb.	3 049,79	
			Grossalber, Möbeltischlerarb. Zubau 5.Gruppe KIGA	652,99	
9/-36800	Jagdpachtschilling	5 912,00	Jagdgesellschaft Sindelburg	4 900,00	5 912,00
			Jagdgesellschaft Wallsee	1 000,00	
			Jagdgesellschaft Wallsee	12,00	
9/-36903	Diverse Verwahrgelder	82 048,24	Hundeabgabe 2022 - bereits im Voraus bezahlt	48,00	82 048,24
			Darlehen 124/217 - Abbuchung 2023	37 455,10	
			Bank Austria Darlehen 5/213 und 5/215 - Abbuchung	43 019,22	
			EVN, Jahresabrechnung Pleinerbrunnen	1 525,92	
9/-36000	UST- Mehrwertsteuer	15 366,34	FA UVA 11/2022	1 176,85	
			FA UVA 12/2022	14 189,49	
offene Ausgaben		131 185,73		131 185,73	

Haushaltsstelle	Bezeichnung	Betrag	Aufteilung	Betrag
0/+36000	UST-Mehrwertsteuer	2 177,43	USt.-MwSt., KiGa NM-Betr. 11-12/2022	100,65
			GDA - USt. offene Abgaben per 31.12.2022	2 076,78
0/+27000	UST-Vorsteuer	32 524,77	Vorsteuer 11/2022	10 369,92
			Vorsteuer 12/2022	22 154,85
0/+27900	Diverse Vorschüsse	44 183,13	GDA, Refundierung 12/2022, Cash 01/2023	44 183,13
0/+3610	Bundesgebühren	71,60	Veranstaltungsanmeldung, §90 StVo-Bescheid,	71,60
			Gebrauchserlaubnis, Sterbefall, Bescheid-Abweisung	
0/+36931	Diverses Verwahrgeld Essensmarken	684,00	Essensbeitrag schulische NM-Betreuung 12/2022	684,00
offene Einnahmen		79 640,93		79 640,93

Personaldaten iSd ÖStp (Anlage 4)

Gruppe 1 - gesamt	Dienstverhältnis zu Gemeinde, dienstleistend in einer Dienststelle, bezahlt aus dem Budget		Personalaufwendungen, Aktive, betriebsmäßige Darstellung exklusive Ausgliederungen				
	Köpfe	VBÄ	davon melden Gemeinden optional				gesamt
Bezüge (L und G: Unterklasse 50-55)			Nebengebühren (L und G: Gruppen 564-569)	Dienstgeberbeiträge (L und G: Unterklasse 58)	Weitere Aufwendungen	Kontenklasse 5	
BeamtInnen			0,00				
Vertragsbedienstete	23,00	16,55	521 018,13				
KV-Bedienstete (Kollektivvertrag)			24 571,35				
Summe	23,00	16,55	545 589,48	19 888,63	156 378,38	13 488,87	735 345,36
darunter (Teilmengen der Gruppe 1)							
MusikschullehrerInnen							
KindergärtnerInnen und							
Bedienstete nicht-ausgliederter Krankenanstalten							
Gruppe 1a - Ausbildungsverhältnisse (insb. Lehrlinge)							

Gruppe 2 - gesamt	Dienstverhältnis zur Gemeinde, dienstleistend bei sonstigem Rechtsträger, bezahlt aus dem Budget		Personalaufwendungen, Aktive, Ausgliederter				
	Köpfe	VBÄ	davon melden Gemeinden optional				gesamt
Bezüge (L und G: Unterklasse 50-55)			Nebengebühren (L und G: Gruppen 564-569)	Dienstgeberbeiträge (L und G: Unterklasse 58)	Weitere Aufwendungen	Kontenklasse 5	
BeamtInnen							
Vertragsbedienstete							
Summe	0,00	0,00					

BeamtInnen-PensionistInnen zum 31.12.2022			
	Anzahl	Ø-Pensionshöhe / Mt. ¹⁾	
RuhegenussbezieherInnen	4,0	187 081,5	
Hinterbliebene ²⁾			
Neue RuhegenussbezieherInnen im Bezugsjahr 2022			
	Anzahl	Ø-Pensionsantrittsalter	Ø-Pensionshöhe / Mt. ¹⁾
Alterspension ³⁾			
Dienstunfähigkeit ⁴⁾			
vorzeitige Pensionierung mit Abschlag ⁵⁾			
vorzeitige Pensionierung ohne Abschlag ⁶⁾			
Pensionierungen gesamt	0,0	0,0	0,0
<p>1) Durchschnittspension im Dezember laut Personalstatistik-Festlegungen ohne Sonderzahlungen, ohne Pflegegeld und ohne sonstige Transferleistungen; brutto</p> <p>2) Witwen-, Witwer-, Waisenversorgungsbezüge und vergleichbare Leistungen</p> <p>3) Ruhebezüge aufgrund einer Ruhestandsversetzung durch Erklärung iSd § 15 iVm § 236c Abs. 1 BDG 1979, eines Übertritts in den Ruhestand oder einer vergleichbaren Regelung</p> <p>4) Ruhebezüge aufgrund einer Ruhestandsversetzung wegen dauernder Dienstunfähigkeit</p> <p>5) Ruhebezüge aufgrund einer Ruhestandsversetzung vor dem Mindestalter für eine Ruhestandsversetzung durch Erklärung iSd Z 3, die eine Minderung der Bemessungsgrundlage bewirkt (z.B. § 207n BDG 1979)</p> <p>6) Ruhebezüge aufgrund einer Ruhestandsversetzung vor dem Mindestalter für eine Ruhestandsversetzung durch Erklärung iSd Z 3, die keine Minderung der Bemessungsgrundlage bewirkt (z.B. § 207n BDG 1979)</p>			
Pensionsausgaben für das Bezugsjahr 2022			
Summe	187 081,48		

Dienstpostenplan

Dienstpostenplan / Stellenplan - Rechnungsabschluss 2022

Der Dienstpostenplan ist **Teil des Rechnungsabschlusses** (§ 73 NÖ GO/ § 56 Abs. 3 NÖ STROG/ § 5 Abs. 1 Z 4. VRV 2015).

Die Aufnahme eines Vertragsbediensteten darf nur erfolgen, wenn ein **im Dienstpostenplan vorgesehener Dienstposten frei ist** und die Aufnahmeerfordernisse erfüllt sind (§ 2 GVBG/ § 3 GBDO).

Dienstpostenplan Rechnungsabschluss 2022							
DZW	Bezeichnung des Dienstzweiges	Anzahl	Entlohnungs- gruppe	Funktionsverwendung			
				Anzahl	FGrp	Bezeichnung	Pzlg
-	Pensionist	4	-				
2	Facharbeiter	3	5				
7	Schulwart mit Zusatzverw. im handw. Bereich	1	4				
12	Kindergartenhilfsdienst + Stützkraft VS	11	3				
17	Hilfsdienst	8	1				
17	Hilfsdienst	1	1				
56	gehobener Verwaltungsdienst	1	6	1	8 ^{a)}	Amtsleiter	✓
71	Verwaltungsfachdienst	1	5				
71	Verwaltungsfachdienst	2	5				

Zeichenerklärung	
Funktionsdienstposten gem. § 2 Abs. 3 lit. a)-d) GBDO 1976	
leitender Gemeindebeamte	a)
Leiter einer Abteilung/ Amtes/ Referates/ wirtschaftlichen Unternehmung	b)
die mit einem Leiterposten (lit.a und b) vergleichbaren DP	c)
DP mit hervorgehobener Verwendung	d)
Anspruch auf Personalzulage	✓

Nachweis über Personalaufwand VRV2015

Gruppe	Abschnitt	Ansatz	Vertragsbedienstete I 510000 - 510999	Vertragsbedienstete II 511000 - 511999	Arbeiter ganzjährig beschäftigt 521000 - 521999	Angestellte nicht ganzjährig beschäftigt 522000 - 522999	Arbeiter nicht ganzjährig beschäftigt 523000 - 523999	Nebengebühren und Geldaushilfen 560000 - 569999	DGB für Finanzamt (FLAB) 580000 - 580999	Leistungen aus der Selbstträgerschaft 582000 - 582999	Pension und sonstige Ruhebezüge 760000 - 760999	Gesamtsumme
0	00	000000 Gewählte Gemeinde- organe								8.440,32	20.539,12	28.979,44
	01	010000 Gemeindeamt	160.050,92			5.618,04		11.048,44	6.595,47	37.702,80		221.015,67
	02	022000 Standesamt							19,53	112,46		131,99
		029000 Amtsgebäude		7.526,28					293,48	1.965,10		9.784,86
	08	080000 Pensionen								5.887,16	166.542,36	172.429,52
		Summe Gruppe 0	160.050,92	7.526,28		5.618,04		11.048,44	6.908,48	54.107,84	187.081,48	432.341,48
2	21	211000 Volksschule		33.892,95	2.514,11		3.220,48		1.513,63	8.158,88		49.300,05
		212000 Neue Mittelschule		54.103,24			5.980,84		2.284,37	12.659,33		75.027,78
	23	232100 Ferienbetreuung			545,21							545,21
	24	240000 Kindergarten		119.302,26			751,54		4.602,33	25.756,30		150.412,43
		240200 Kindergarten 5. Gruppe		27.701,30					1.068,64	5.801,15		34.571,09
	27	273000 Gemeindebücherei			1.800,00				70,16	205,73		2.075,89
		Summe Gruppe 2		234.999,75	4.859,32		9.952,86		9.539,13	52.581,39		311.932,45
4	42	429000 Sonstige Einrichtungen und Maßnahmen		3.010,28					117,44	630,92		3.758,64
		Summe Gruppe 4		3.010,28					117,44	630,92		3.758,64
8	81	814000 Straßenreinigung								47,49		47,49
	82	820000 Bauhof		114.572,91			1.923,20	5.911,77	5.037,10	26.791,13		154.236,11
	83	831000 Freibad		857,99					33,50	183,69		1.075,18
	85	851100 Kläranlage						2.679,10				2.679,10
		852000 Müllbeseitigung			2.217,93			249,32	86,53	313,74		2.867,52
		Summe Gruppe 8		115.430,90	2.217,93		1.923,20	8.840,19	5.157,13	27.336,05		160.905,40
		Summe gesamt	160.050,92	360.967,21	7.077,25	5.618,04	11.876,06	19.888,63	21.722,18	134.656,20	187.081,48	908.937,97

Nachweis Vermögen mit abgeänderter Nutzungsdauer

Konto	Bezeichnung	Nutzungsdauer lt. VRV	Abweichende Nutzungsdauer	Begründung
2/0040001/01782	Güterwegerhaltung - Förderung 2010	33,0	10,0	lt. Auskunft Fa. Gemdat Herr Bastürk, 18.07.2019 10 Jahre ND, wenn nicht direkt zuordenbar.
2/0040001/01783	Güterwegerhaltung - Förderung 2011	33,0	10,0	lt. Auskunft Fa. Gemdat Herr Bastürk, 18.07.2019 10 Jahre ND, wenn nicht direkt zuordenbar.
2/0040001/01784	Güterwegerhaltung - Förderung 2012	33,0	10,0	lt. Auskunft Fa. Gemdat Herr Bastürk, 18.07.2019 10 Jahre ND, wenn nicht direkt zuordenbar.
2/0040001/01785	Güterwegerhaltung - Förderung 2013	33,0	10,0	lt. Auskunft Fa. Gemdat Herr Bastürk, 18.07.2019 10 Jahre ND, wenn nicht direkt zuordenbar.
2/0040001/01786	Güterwegerhaltung - Förderung 2014	33,0	10,0	lt. Auskunft Fa. Gemdat Herr Bastürk, 18.07.2019 10 Jahre ND, wenn nicht direkt zuordenbar.
2/0040001/01787	Güterwegerhaltung - Förderung 2015	33,0	10,0	lt. Auskunft Fa. Gemdat Herr Bastürk, 18.07.2019 10 Jahre ND, wenn nicht direkt zuordenbar.
2/0040001/01788	Güterwegerhaltung - Förderung 2016	33,0	10,0	lt. Auskunft Fa. Gemdat Herr Bastürk, 18.07.2019 10 Jahre ND, wenn nicht direkt zuordenbar.
2/0040001/01789	Güterwegerhaltung - Förderung 2017	33,0	10,0	lt. Auskunft Fa. Gemdat Herr Bastürk, 18.07.2019 10 Jahre ND, wenn nicht direkt zuordenbar.
2/0040001/01790	Güterwegerhaltung - Förderung 2018	33,0	10,0	lt. Auskunft Fa. Gemdat Herr Bastürk, 18.07.2019 10 Jahre ND, wenn nicht direkt zuordenbar.
2/0040001/01799	Güterwegerhaltung - Förderung 2019	33,0	10,0	lt. Auskunft Fa. Gemdat Herr Bastürk, 18.07.2019 10 Jahre ND, wenn nicht direkt zuordenbar.
2/0040001/01803	Güterwegerhaltung - Förderung 2020	33,0	10,0	lt. Auskunft Fa. Gemdat Herr Bastürk, 18.07.2019 10 Jahre ND, wenn nicht direkt zuordenbar.
2/0440001/00669	Lieferantenbuchhaltung k5-Finanz	0,0	10,0	lt. gemdat beträgt die ND für die k5 Software im Durschnitt zw. 10-15 Jahren
2/0440001/00671	k5-Verfahren	0,0	10,0	lt. gemdat beträgt die ND für die k5 Software im Durschnitt zw. 10-15 Jahren
2/0440001/00672	k5-Finanz	0,0	10,0	lt. gemdat beträgt die ND für die k5 Software im Durschnitt zw. 10-15 Jahren
2/0440001/01001	k5-Eröffnungsbilanz	0,0	3,0	Diese WEB-Anwendung wird nur für die Zeit der Vermögenserfassung verwendet, lt. Gemdat beträgt die empfohlene ND 3 Jahre.
2/0440001/01002	Rückstellungsmodul k5-Lohn	0,0	10,0	Softwarelizenz, lt. Auskunft Fa. Gemdat 10 Jahre ND anwenden
2/0440001/01003	k5-Fakturierung	0,0	10,0	Softwarelizenz, lt. Auskunft Fa. Gemdat 10 Jahre ND anwenden
2/0440001/01004	GeoTime - Widmungsauskunft	0,0	10,0	Softwarelizenz, lt. Auskunft Fa. Gemdat 10 Jahre ND anwenden
3/0430001/00621	BA 01 Leitungskataster (LIS)	0,0	25,0	angemessene ND lt. Kosten-Leistungsrechnung Land NÖ, Herr DI Putz und lt. RS von gemdat
3/0430001/00624	BA 102 Leitungskataster (LIS)	0,0	25,0	angemessene ND lt. Kosten-Leistungsrechnung Land NÖ, Herr DI Putz und lt. RS von gemdat
3/0430001/00633	BA 103 Leitungskataster (LIS)	0,0	25,0	angemessene ND lt. Kosten-Leistungsrechnung Land NÖ, Herr DI Putz und lt. RS von gemdat
3/0430001/00651	BA 101 Leitungskataster (LIS)	0,0	25,0	angemessene ND lt. Kosten-Leistungsrechnung Land NÖ, Herr DI Putz und lt. RS von gemdat
3/0430001/00652	BA 102 Leitungskataster (LIS)	0,0	25,0	angemessene ND lt. Kosten-Leistungsrechnung Land NÖ, Herr DI Putz und lt. RS von gemdat

Konto	Bezeichnung	Nutzungsdauer lt. VRV	Abweichende Nutzungsdauer	Begründung
3/0430001/00666	Hydraulische Berechnung östliches Kanalnetz	0,0	10,0	geschätzte Nutzungsdauer von 10 Jahren, am ehesten zu vergleichen mit einem Flächenwidmungsplan/Baumkataster.
3/0430001/00854	BA 101 Leitungskataster (LIS) Förderung NÖWWF	0,0	25,0	angemessene ND lt. Kosten-Leistungsrechnung Land NÖ, Herr DI Putz und lt. RS von gemdat
3/0430001/00855	BA 102 Leitungskataster (LIS) Förderung NÖWWF	0,0	25,0	angemessene ND lt. Kosten-Leistungsrechnung Land NÖ, Herr DI Putz und lt. RS von gemdat
3/0430001/00856	BA 103 Leitungskataster (LIS) Förderung NÖWWF	0,0	25,0	angemessene ND lt. Kosten-Leistungsrechnung Land NÖ, Herr DI Putz und lt. RS von gemdat
3/0430001/00871	BA 01 Leitungskataster (LIS) Förderung Bund	0,0	25,0	angemessene ND lt. Kosten-Leistungsrechnung Land NÖ, Herr DI Putz und lt. RS von gemdat
3/0430001/01753	KT BA 01 Leitungskataster (LIS)	0,0	25,0	angemessene ND lt. Kosten-Leistungsrechnung Land NÖ, Herr DI Putz und lt. RS von gemdat
3/0430001/01756	KT BA 102 Leitungskataster (LIS)	0,0	25,0	angemessene ND lt. Kosten-Leistungsrechnung Land NÖ, Herr DI Putz und lt. RS von gemdat
3/0430001/01758	KT BA 103 Leitungskataster (LIS)	0,0	25,0	angemessene ND lt. Kosten-Leistungsrechnung Land NÖ, Herr DI Putz und lt. RS von gemdat
3/0430001/01771	KT BA 101 Leitungskataster (LIS)	0,0	25,0	angemessene ND lt. Kosten-Leistungsrechnung Land NÖ, Herr DI Putz und lt. RS von gemdat
3/0430001/01772	Trinkwasserplan	0,0	10,0	angemessene ND lt. Land NÖ Herr DI Putz
3/0430001/01773	WVA - Leitungskataster Nachführungen neuer Bauabschnitte	0,0	25,0	angemessene ND lt. Kosten-Leistungsrechnung Land NÖ, Herr DI Putz und lt. RS von gemdat
3/0430001/01774	ABA - Leitungskataster Nachführungen neuer Bauabschnitte	0,0	25,0	angemessene ND lt. Kosten-Leistungsrechnung Land NÖ, Herr DI Putz und lt. RS von gemdat
3/0430001/01775	Trinkwasserplan - KT Land NÖ	0,0	9,0	angemessene ND lt. Land NÖ Herr DI Putz
4/0430001/00986	ÖROP 2013	0,0	10,0	empfohlene ND für Flächenwidmungspläne lt. gemdat
4/0430001/00987	Baumkataster	0,0	10,0	empfohlene ND für Baumkataster lt. gemdat
4/0430001/00991	1.Änderung ÖROP 2013	0,0	10,0	empfohlene ND für Flächenwidmungspläne lt. gemdat
4/0430001/00992	2.Änderung ÖROP 2013	0,0	10,0	empfohlene ND für Flächenwidmungspläne lt. gemdat
4/0430001/00993	3.Änderung ÖROP 2013	0,0	10,0	empfohlene ND für Flächenwidmungspläne lt. gemdat

Querschnitt (Anlage 5b)

Bezeichnung	Zuordnung der Aufwands- und Ertragsgruppen	Summe Haushalt	davon A 85 - 89	Summe ohne A 85 - 89	
I. Querschnitt					
Erträge der operativen Gebarung / Einzahlungen aus Abgaben					
10	Einzahlungen aus eigenen Abgaben	Unterklassen 83 bis 85 ohne Gruppen 852, 858 und 859	530 190,51	0,00	530 190,51
11	Erträge aus Ertragsanteilen	Gruppen 858 und 859	2 279 239,10	0,00	2 279 239,10
12	Gebühren für die Benützung von Gemeindevorrichtungen und -anlagen	Gruppe 852	502 100,00	499 247,50	2 852,50
13	Erträge aus Leistungen	Unterklasse 81 ohne Gruppen 811, 817, 818 und 819	251 596,60	16 156,61	235 439,99
14	Erträge aus Besitz und wirtschaftlicher Tätigkeit	Gruppen 811, 820, 822, 823	70 317,60	0,00	70 317,60
15	Transfererträge von Trägern des öffentlichen Rechts	Gruppen 860 bis 863, 888	521 390,36	113 600,28	407 790,08
16	Sonstige Transfererträge	Gruppen 809, 864 bis 868, 880	6 320,64	0,00	6 320,64
17	Gewinnentnahmen der Gemeinde von Unternehmungen und marktbestimmten Betrieben der Gemeinde (A 85-89)	Gruppe 869 und 879		0,00	
18	Erträge aus Veräußerungen und sonstige Erträge	Gruppen 814, 815, 824, 827, 828 und 829	360 752,01	44 272,31	316 479,70
19	Summe 1 (Erträge)		4 521 906,82	673 276,70	3 848 630,12
Aufwendungen der operativen Gebarung					
20	Personalaufwand	Klasse 5 ohne nicht finanzierungswirksame Konten	721 856,49	5 546,62	716 309,87
21	Pensionen und sonstige Ruhebezüge	Gruppen 760, 761	187 081,48	0,00	187 081,48
22	Bezüge der gewählten Organe	Gruppe 721	103 071,60	0,00	103 071,60
23	Gebrauchs- und Verbrauchsgüter, Handelswaren	Klasse 4	73 805,03	5 059,18	68 745,85
24	Verwaltungs- und Betriebsaufwand	Klasse 6 ohne Gruppen 650 bis 655, 657, 658, 680 bis 687, 689, 690, 694 bis 699; Unterklassen 70 bis 72 ohne Gruppen 706 und 721; Gruppe 790	958 603,71	260 762,65	697 841,06
25	Zinsen für Finanzschulden	Gruppen 650, 651, 653 und 657	87 530,58	54 913,19	32 617,39
26	Laufende Transfers an Träger des öffentlichen Rechts	Gruppen 750 bis 754	1 395 450,53	16 594,16	1 378 856,37
27	Sonstige laufende Transfers	Gruppen 755 bis 757, 759, 764, 768, 780 und 781	75 167,73	0,00	75 167,73
28	Gewinnentnahmen der Gemeinde von Unternehmungen und marktbestimmten Betrieben der Gemeinde (A 85-89)	Gruppe 769		0,00	
29	Summe 2 (Aufwendungen)		3 602 567,15	342 875,80	3 259 691,35
91	SALDO 1: Ergebnis der operativen Gebarung	Summe 1 minus Summe 2	919 339,67	330 400,90	588 938,77

Bezeichnung	Zuordnung Abgang/Zugang zu den Bestandskonten und der Kapitaltransferkonten	Summe Haushalt	davon A 85 - 89	Summe ohne A 85 - 89
Vermögensgebarung mit Kapitaltransfers ohne Finanztransaktionen				
30	Veräußerung von unbeweglichem Vermögen		0,00	
	Unterklassen 00, 01, 05 und 06; Gruppen 801, 802 und 805 (bei unbeweglichen Kulturgütern)			
31	Veräußerung von beweglichem Vermögen	7 100,00	7 100,00	
	Unterklassen 02 bis 04; Gruppen 100, 113, 120, 150, 159, 170 und 175; Gruppen 803, 804 und 805 (bei beweglichen Kulturgütern)			
32	Veräußerung von immateriellen Vermögenswerten		0,00	
	Unterklasse 07			
33	Investitionszuschüsse (erhaltene Kapitaltransfers) von Trägern des öffentlichen Rechts	472 880,70	159 480,70	313 400,00
	Gruppen 300 bis 303, 309, 871			
34	Sonstige Investitionszuschüsse (erhaltene Kapitaltransfers)	18 079,99	18 079,99	
	Gruppen 304 bis 308			
39	Summe 3 (Vermögensgebarung mit Kapitaltransfer ohne Finanztransaktionen)	498 060,69	184 660,69	313 400,00
Vermögensgebarung und Kapitaltransfers ohne Finanztransaktionen				
40	Erwerb von unbeweglichem Vermögen	1 152 692,86	245 446,63	907 246,23
	Unterklassen 00, 01 und 05; Gruppen 060, 061 und 063			
41	Erwerb von beweglichem Vermögen, Aktivierte Vorräte	102 812,27	2 574,00	100 238,27
	Unterklassen 02 bis 04; Gruppe 062; Gruppen 100, 113, 120, 150, 159, 170 und 175			
42	Erwerb von immateriellen Vermögenswerten	8 259,83	5 382,04	2 877,79
	Unterklasse 07			
43	Kapitaltransfers an Träger des öffentlichen Rechts		0,00	
	Gruppen 130 und 135; Gruppen 770 bis 774			
44	Sonstige Kapitaltransfers	2 000,00	0,00	2 000,00
	Gruppen 775 bis 779, 785 und 786			
49	Summe 4 (Vermögensgebarung und Kapitaltransfer ohne Finanztransaktionen)	1 265 764,96	253 402,67	1 012 362,29
92	SALDO 2: Saldo der Vermögensgebarung ohne Finanztransaktionen	-767 704,27	-68 741,98	-698 962,29
	Summe 3 minus Summe 4			

Bezeichnung	Zuordnung der Gruppen der Finanzierungsrechnung	nur A 85 - 89
Einzahlungen aus Finanztransaktionen		
50 Veräußerung von Beteiligungen und Wertpapieren	Unterklasse 08; Gruppen 223 und 224	0,00
51 Entnahmen aus Zahlungsmittelreserven	Gruppen 293, 294 und 295	0,00
52 Einzahlungen aus der Rückzahlung von Darlehen an Träger des öffentlichen Rechts	Gruppen 240 bis 244	0,00
53 Einzahlungen aus der Rückzahlung von Darlehen an andere und von Bezugsvorschüssen	Gruppen 245 bis 249 und 273	0,00
54 Aufnahme von Finanzschulden von Trägern des öffentlichen Rechts	Gruppen 340 bis 344, 350 bis 354	0,00
55 Aufnahme von Finanzschulden von anderen	Unterklasse 32; Gruppen 345 bis 349, 355 bis 357	0,00
58 Ausgleichszahlungen aus Finanzderivaten	Gruppen 821 und 826	0,00
59 Summe 5 (Einzahlungen aus Finanztransaktionen)		0,00
Auszahlungen aus Finanztransaktionen		
60 Erwerb von Beteiligungen und Wertpapieren	Unterklasse 08; Gruppen 223 und 224	0,00
61 Zuführung an Zahlungsmittelreserven	Gruppen 293, 294 und 295	0,00
62 Gewährung von Darlehen an Träger des öffentlichen Rechts	Gruppen 240 bis 244	0,00
63 Gewährung von Darlehen an andere und von Bezugsvorschüssen	Gruppen 245 bis 249 und 273	0,00
64 Rückzahlung von Finanzschulden bei Trägern des öffentlichen Rechts	Gruppen 340 bis 344, 350 bis 354	166 533,14
65 Rückzahlung von Finanzschulden bei anderen	Unterklasse 32; Gruppen 345 bis 349, 355 bis 357	253 600,03
68 Ausgleichszahlungen aus Finanzderivaten	Gruppen 652, 655 und 658	0,00
69 Summe 6 (Auszahlungen aus Finanztransaktionen)		420 133,17
93 SALDO 3: Saldo der Finanztransaktionen	Summe 5 minus Summe 6	-420 133,17
94 SALDO 4:	Summe der Salden 1, 2 und 3	-158 474,25
II. Ableitung des Finanzierungssaldos		
70 Jahresergebnis Haushalt ohne A 85 - 89 und ohne Finanztransaktionen	Saldo 1 plus Saldo 2	-110 023,52
71 Überrechnung Jahresergebnis A 85 - 89	Saldo 4 der Spalte "nur A 85 - 89"	-158 474,25
95 Finanzierungssaldo ('vorläufiges Maastricht-Ergebnis')		-268 497,77

Erläuterung Abweichung gegenüber
Ergebnis- und Finanzierungsvoranschlag

Haushaltskonto	Bezeichnung	HH	Buchungen	- Voranschlag	- Übertragung	= Abweichung	Betrag	Beschluss und Begründung
Mittelaufbringung	Abweichung über 5 000,00 und mehr als 20,00% oder über 5 000,00							
080000	Pensionen							
2/080000+807000	Wertpapierverkauf	EHH	11 000,00	0,00	0,00	11 000,00	11 000,00	15.02.2023 auf 2/080+894001 budgetiert
		FHH	11 000,00	0,00	0,00	11 000,00	11 000,00	15.02.2023 auf 2/080+894001 budgetiert
2/080000+894001	Entnahmen von zweckgebundenen Haushaltsrücklagen	EHH	103 265,09	114 300,00	0,00	-11 034,91	-11 034,91	15.02.2023 Einnahme auf 2/080+807
212000	Neue Mittelschule							
2/212000+827000	Personalkostenersätze	EHH	75 231,92	89 300,00	0,00	-14 068,08	-14 068,08	15.02.2023 aufgrund des Personalmangels weniger Gehaltskosten und daher auch weniger Rückersätze
		FHH	75 231,92	89 300,00	0,00	-14 068,08	-14 068,08	15.02.2023 aufgrund des Personalmangels weniger Gehaltskosten und daher auch weniger Rückersätze
2/212000+828300	Rückersätze Darlehen Schulzubau	EHH	22 011,62	30 400,00	0,00	-8 388,38	-8 388,38	15.02.2023 aufgrund der Zinssituation
		FHH	22 011,62	30 400,00	0,00	-8 388,38	-8 388,38	15.02.2023 aufgrund der Zinssituation
240200	Kindergarten 5. Gruppe							
6/240200+301000	Kapitaltransfers Land NÖ - Einrichtung	FHH	0,00	22 500,00	0,00	-22 500,00	-22 500,00	15.02.2023 Förderung folgt 2023
2/240200+813000	Erträge aus der Auflösung von Investitionszuschüssen (Kapitaltransfers)	EHH	228 639,69	500,00	0,00	228 139,69	228 139,69	15.02.2023 Projekt wurde über die KG umgesetzt - daher kein Gemeindevermögen
6/240200+829910	Zuführung von operativer an investive Gebarung	EHH	82 067,35	269 200,00	0,00	-187 132,65	-187 132,65	15.02.2023 noch nicht alle Baufirmen abgerechnet und auch geringere Baukosten - daher weniger Zuführung notwendig
		FHH	82 067,35	269 200,00	0,00	-187 132,65	-187 132,65	15.02.2023 noch nicht alle Baufirmen abgerechnet und auch geringere Baukosten - daher weniger Zuführung notwendig
2/240200+861000	Zinsenzuschuss des Landes NÖ - Annuitätenzuschuss Neubau	EHH	0,00	5 000,00	0,00	-5 000,00	-5 000,00	15.02.2023 erst ab 2023
		FHH	0,00	5 000,00	0,00	-5 000,00	-5 000,00	15.02.2023 erst ab 2023

Haushaltskonto	Bezeichnung	HH	Buchungen	- Voranschlag	- Übertragung	= Abweichung	Betrag	Beschluss und Begründung
262000	Sportplätze							
6/262000+307000	Kapitaltransfers von privaten Haushalten - Eigenmittel	FHH	0,00	5 000,00	0,00	-5 000,00	-5 000,00	15.02.2023 Einnahme erfolgt über die operative Gebarung
612000	Gemeindestraßen							
6/612000+871000	Beihilfen aus Bedarfszuweisungen	EHH	192 900,00	180 000,00	0,00	12 900,00	12 900,00	15.02.2023 zusätzliche BZ - lt. Abrechnung Land NÖ
		FHH	192 900,00	180 000,00	0,00	12 900,00	12 900,00	15.02.2023 zusätzliche BZ - lt. Abrechnung Land NÖ
639000	Sonstige Einrichtungen und Maßnahmen							
2/639000+861000	Förderung Land	EHH	1 080,96	8 900,00	0,00	-7 819,04	-7 819,04	15.02.2023 aufgrund der geringeren Instandhaltungskosten auch weniger Förderung
		FHH	1 080,96	8 900,00	0,00	-7 819,04	-7 819,04	15.02.2023 aufgrund der geringeren Instandhaltungskosten auch weniger Förderung
820000	Bauhof							
2/820000+816000	Rückersätze von Ausgaben (Personalaufteilung)	EHH	109 870,39	87 200,00	0,00	22 670,39	22 670,39	15.02.2023 nicht genau kalkulierbar
		FHH	109 870,39	87 200,00	0,00	22 670,39	22 670,39	15.02.2023 nicht genau kalkulierbar
840100	Grundbesitz - Krautäcker							
6/840100+346000	Investitionsdarlehen von Finanzunternehmen	FHH	800 510,76	950 000,00	0,00	-149 489,24	-149 489,24	15.02.2023 restliche Zuzählung folgt 2023
850000	Wasserversorgung							
6/850000+307000	Wasseranschluss- und Ergänzungsabgabe	FHH	3 497,78	12 300,00	0,00	-8 802,22	-8 802,22	15.02.2023 3 Neubauten hatten eine längere Bauzeit als wie vermutet - Einnahmen folgen 2023
2/850000+307000		FHH	9 165,80	15 400,00	0,00	-6 234,20	-6 234,20	15.02.2023 2 Neubauten und 3 Umbauten hatten eine längere Bauzeit als wie vermutet
6/850000+829910	Zuführung von operativer an investive Gebarung	EHH	0,00	20 000,00	0,00	-20 000,00	-20 000,00	15.02.2023 Projekt erstreckt sich auf 2023 - daher vorerst nicht notwendig
		FHH	0,00	20 000,00	0,00	-20 000,00	-20 000,00	15.02.2023 Projekt erstreckt sich auf 2023 - daher vorerst nicht notwendig

Haushaltskonto	Bezeichnung	HH	Buchungen	- Voranschlag	- Übertragung	= Abweichung	Betrag	Beschluss und Begründung
851000	Abwasserbeseitigung							
2/851000+307000	Kanaleinmündungs- und Ergänzungsabgabe	FHH	2 677,14	23 500,00	0,00	-20 822,86	-20 822,86	15.02.2023 2 Neubauten und 3 Umbauten hatte eine längere Bauzeit als wie vermutet
2/851000+852100	Kanalbenützungsgebühren	EHH	385 320,22	390 800,00	0,00	-5 479,78	-5 479,78	15.02.2023 lt. Refundierung GDA
		FHH	385 196,10	390 800,00	0,00	-5 603,90	-5 603,90	15.02.2023 lt. Refundierung GDA
851300	Abwasserbeseitigung BA 13							
2/851300+810000	Stromlieferung	EHH	16 156,61	6 400,00	0,00	9 756,61	9 756,61	15.02.2023 verspätete Auszahlung der Jahresabrechnung 2021 - daher im Jahr 2022 zwei Jahresabrechnungen verbucht
		FHH	16 156,61	6 400,00	0,00	9 756,61	9 756,61	15.02.2023 verspätete Auszahlung der Jahresabrechnung 2021 - daher im Jahr 2022 zwei Jahresabrechnungen verbucht
920000	Ausschließliche Gemeindeabgaben							
2/920000+850000	Aufschließungsabgaben	EHH	74 500,15	80 300,00	0,00	-5 799,85	-5 799,85	15.02.2023 die Einnahme für eine vorgeschriebene Abgabe von einem Neubau folgt 2023
		FHH	56 951,83	80 300,00	0,00	-23 348,17	-23 348,17	15.02.2023 die Einnahme für eine vorgeschriebene Abgabe von einem Neubau folgt 2023
921000	Zwischen Ländern und Gemeinden geteilte Abgaben							
2/921000+861000	Transfers vom Land NÖ	EHH	21 480,93	10 800,00	0,00	10 680,93	10 680,93	15.02.2023 lt. Abrechnung Land NÖ
		FHH	21 480,93	10 800,00	0,00	10 680,93	10 680,93	15.02.2023 lt. Abrechnung Land NÖ
925000	Ertragsanteile							
2/925000+859400	Abgestufter Bevölkerungsschlüssel	EHH	2 279 239,10	2 085 000,00	0,00	194 239,10	194 239,10	15.02.2023 lt. Abrechnung Land NÖ
		FHH	2 279 239,10	2 085 000,00	0,00	194 239,10	194 239,10	15.02.2023 lt. Abrechnung Land NÖ
940000	Bedarfszuweisungen							
2/940000+861000	Strukturhilfe (BZI)	EHH	181 173,08	125 300,00	0,00	55 873,08	55 873,08	15.02.2023 lt. Abrechnung Land NÖ

Haushaltskonto	Bezeichnung	HH	Buchungen	- Voranschlag	- Übertragung	= Abweichung	Betrag	Beschluss und Begründung
2/940000+861000	Strukturhilfe (BZI)	FHH	181 173,08	125 300,00	0,00	55 873,08	55 873,08	15.02.2023 lt. Abrechnung Land NÖ
947000	Sonstige Zuschüsse der Länder							
2/947000+861000	Transferzahlung Land NÖ - covid Unterstützungspaket	EHH	51 534,08	0,00	0,00	51 534,08	51 534,08	15.02.2023 Entlastungspaket - lt. Abrechnung Land NÖ
		FHH	51 534,08	0,00	0,00	51 534,08	51 534,08	15.02.2023 Entlastungspaket - lt. Abrechnung Land NÖ
	Summe Mittelaufbringung Ergebnishaushalt		3 835 471,19	3 503 400,00	0,00	332 071,19	332 071,19	
	Summe Mittelaufbringung Finanzierungshaushalt		4 301 745,45	4 417 300,00	0,00	-115 554,55	-115 554,55	
Mittelverwendung	Abweichung über 5 000,00 und mehr als 20,00% oder über 5 000,00							
031000	Raumordnung und Raumplanung							
1/031000-728000	Flächenwidmungsplan-Änderungen	EHH	5 490,96	14 300,00	0,00	-8 809,04	-8 809,04	15.02.2023 Verrechnung div. Beratungen erfolgt 2023
		FHH	0,00	14 300,00	0,00	-14 300,00	-14 300,00	15.02.2023 Verrechnung div. Beratungen erfolgt 2023
032000	Eich- und Vermessungs- wesen							
1/032000-728000	Vermarkung des Gemeindegebietes	EHH	4 003,90	10 900,00	0,00	-6 896,10	-6 896,10	15.02.2023 Verrechnung div. Vermessungen erfolgt 2023
		FHH	4 003,90	10 900,00	0,00	-6 896,10	-6 896,10	15.02.2023 Verrechnung div. Vermessungen erfolgt 2023
080000	Pensionen							
1/080000-699000	Wertpapierverkauf	EHH	11 000,00	0,00	0,00	11 000,00	11 000,00	15.02.2023 irrtümlich nicht budgetiert
211000	Volksschule							
1/211000-680000	Planmäßige Abschreibung	EHH	36 832,93	31 300,00	0,00	5 532,93	5 532,93	15.02.2023 nicht genau kalkulierbar
212000	Neue Mittelschule							
1/212000-511000	Bezüge VB	EHH	54 103,24	60 000,00	0,00	-5 896,76	-5 896,76	15.02.2023 auf den Personalmangel zurückzuführen

Haushaltskonto	Bezeichnung	HH	Buchungen	- Voranschlag	- Übertragung	= Abweichung	Betrag	Beschluss und Begründung
1/212000-511000	Bezüge VB	FHH	54 103,24	60 000,00	0,00	-5 896,76	-5 896,76	15.02.2023 auf den Personalmangel zurückzuführen
1/212000-614000	Instandhaltung des Gebäudes	EHH	4 740,25	13 500,00	0,00	-8 759,75	-8 759,75	15.02.2023 weniger Instandhaltung notwendig
		FHH	4 740,25	13 500,00	0,00	-8 759,75	-8 759,75	15.02.2023 weniger Instandhaltung notwendig
1/212000-650100	Kreditzinsen Bank-Schulumbau	EHH	10 895,27	19 100,00	0,00	-8 204,73	-8 204,73	15.02.2023 aufgrund der Zinssituation
		FHH	10 895,27	19 100,00	0,00	-8 204,73	-8 204,73	15.02.2023 aufgrund der Zinssituation
240000	Kindergarten							
1/240000-523000	Arbeiter nicht ganzjähr.beschäftigt	EHH	751,54	8 000,00	0,00	-7 248,46	-7 248,46	15.02.2023 weniger Aushilfen erforderlich
		FHH	751,54	8 000,00	0,00	-7 248,46	-7 248,46	15.02.2023 weniger Aushilfen erforderlich
1/240000-614000	Instandhaltung der Gebäude	EHH	1 812,79	7 900,00	0,00	-6 087,21	-6 087,21	15.02.2023 weniger Instandhaltung notwendig
		FHH	1 812,79	7 900,00	0,00	-6 087,21	-6 087,21	15.02.2023 weniger Instandhaltung notwendig
240200	Kindergarten 5. Gruppe							
5/240200-042000	Einrichtung	FHH	63 903,90	90 000,00	0,00	-26 096,10	-26 096,10	15.02.2023 geringere Kosten
5/240200-080000	Kapitaltransfer an KG - Beteiligung	FHH	683 617,23	870 000,00	0,00	-186 382,77	-186 382,77	15.02.2023 noch nicht alle Baufirmen abgerechnet und auch geringere Baukosten - daher weniger Zuführung notwendig
1/240200-680000	Planmäßige Abschreibung	EHH	8 877,31	2 600,00	0,00	6 277,31	6 277,31	15.02.2023 aufgrund div. Berichtigungen der Vermögenskonten
1/240200-683000	Verluste aus dem Abgang von Sachanlagen und immateriellen Vermögenswerten	EHH	61 186,17	0,00	0,00	61 186,17	61 186,17	15.02.2023 aufgrund div. Berichtigungen der Vermögenskonten
419000	Sonstige Einrichtungen und Maßnahmen							
1/419000-751100	Sozialhilfe nach Finanzkraft	EHH	311 594,48	305 000,00	0,00	6 594,48	6 594,48	15.02.2023 lt. Abrechnung Land NÖ

Haushaltskonto	Bezeichnung	HH	Buchungen	- Voranschlag	- Übertragung	= Abweichung	Betrag	Beschluss und Begründung
1/419000-751100	Sozialhilfe nach Finanzkraft	FHH	311 594,48	305 000,00	0,00	6 594,48	6 594,48	15.02.2023 lt. Abrechnung Land NÖ
612000	Gemeindestraßen							
5/612000-002400	Erweiterung der Straßenbeleuchtung	FHH	9 824,68	14 900,00	0,00	-5 075,32	-5 075,32	15.02.2023 Versetzung eines LP war dann doch nicht erforderlich
639000	Sonstige Einrichtungen und Maßnahmen							
1/639000-612000	Instandhaltung	EHH	3 678,28	11 000,00	0,00	-7 321,72	-7 321,72	15.02.2023 weniger Instandhaltungsarbeiten erforderlich
		FHH	3 678,28	11 000,00	0,00	-7 321,72	-7 321,72	15.02.2023 weniger Instandhaltungsarbeiten erforderlich
710000	Erhaltung Güterwege							
1/710000-680000	Planmäßige Abschreibung	EHH	92 338,86	73 800,00	0,00	18 538,86	18 538,86	15.02.2023 nicht genau kalkulierbar - div. Inbetriebnahmen zum Zeitpunkt der VA-Erstellung ungewiss
815000	Parkanlagen, Kinder- spielplätze							
1/815000-720000	Personalaufwand-Bauhofarbeiter	EHH	39 278,68	27 000,00	0,00	12 278,68	12 278,68	15.02.2023 gesamte Pflege der Parkanlagen durch die Bauhofmitarbeiter
		FHH	39 278,68	27 000,00	0,00	12 278,68	12 278,68	15.02.2023 gesamte Pflege der Parkanlagen durch die Bauhofmitarbeiter
840100	Grundbesitz - Krautäcker							
5/840100-001000	Ankauf von Grundstücken inkl. Nebenkosten	FHH	759 623,25	950 000,00	0,00	-190 376,75	-190 376,75	15.02.2023 2022 erfolgte der Ankauf der Grundstücke, div. Kosten für Vermessung, Notar, etc. folgen 2023
850000	Wasserversorgung							
5/850000-004400	Wasserversorgung BA 07	FHH	50 716,19	60 700,00	0,00	-9 983,81	-9 983,81	15.02.2023 Schlussrechnung Ingenieurskanzlei folgt 2023
5/850000-020000	Anschaffung Notstromversorgung	FHH	0,00	15 000,00	0,00	-15 000,00	-15 000,00	15.02.2023 Ankauf erfolgte über Ansatz 851
1/850000-680000	Planmäßige Abschreibung	EHH	93 378,15	72 900,00	0,00	20 478,15	20 478,15	15.02.2023 nicht genau kalkulierbar - div. Inbetriebnahmen zum Zeitpunkt der VA-Erstellung ungewiss

Haushaltskonto	Bezeichnung	HH	Buchungen	- Voranschlag	- Übertragung	= Abweichung	Betrag	Beschluss und Begründung
851000	Abwasserbeseitigung							
5/851000-004100	Erschließung neuer Baugründe - BA 17	FHH	33 510,44	45 000,00	0,00	-11 489,56	-11 489,56	15.02.2023 SR Ingenieurskanzlei folgt 2023
1/851000-680000	Planmäßige Abschreibung	EHH	187 538,93	179 000,00	0,00	8 538,93	8 538,93	15.02.2023 nicht genau kalkulierbar - div. Inbetriebnahmen zum Zeitpunkt der VA-Erstellung ungewiss
851100	Kläranlage							
1/851100-720000	Personalaufwand-Bauhofarbeiter	EHH	36 168,54	31 000,00	0,00	5 168,54	5 168,54	15.02.2023 mehr Aufwand als erwartet
		FHH	36 168,54	31 000,00	0,00	5 168,54	5 168,54	15.02.2023 mehr Aufwand als erwartet
851160	Abwasserbeseitigung - BA 16							
5/851160-004000	Erschließung neuer Baugründe - BA 16	FHH	83 743,26	137 100,00	0,00	-53 356,74	-53 356,74	15.02.2023 geringere Errichtungskosten
900000	Gesonderte Verwaltung							
1/900000-729910	Zuführung an investive Gebarung	EHH	143 359,49	345 400,00	0,00	-202 040,51	-202 040,51	15.02.2023 aufgrund des Haushaltsergebnisses weniger Zuführungen notwendig
		FHH	143 359,49	345 400,00	0,00	-202 040,51	-202 040,51	15.02.2023 aufgrund des Haushaltsergebnisses weniger Zuführungen notwendig
914000	Investitions- und Tilgungszuschüsse zw.Untern. u.marktbest.Betr.Gemeind							
1/914000-694000	Aufwendungen aus der Bewertung von Beteiligungen	EHH	44 958,15	0,00	0,00	44 958,15	44 958,15	15.02.2023 zum Zeitpunkt der VA-Erstellung noch ungewiss
	Summe Mittelverwendung Ergebnishaushalt		1 151 987,92	1 212 700,00	0,00	-60 712,08	-60 712,08	
	Summe Mittelverwendung Finanzierungshaushalt		2 295 325,41	3 035 800,00	0,00	-740 474,59	-740 474,59	

Seite	Inhalt
3	Abschrift der Kundmachung
7	Information über festgesetzte Abgaben und Entgelte
11	Vorbericht
25	Nachweis der liquiden Mittel (Kassenbestand)
29	Haushaltspotential (aufbauend auf der Ergebnisrechnung)
35	Ergebnishaushalt Gesamt 1. Ebene (Anlage 1a) - interne Vergütungen enthalten
39	Ergebnishaushalt Gesamt 1. und 2. Ebene (Anlage 1a) - interne Vergütungen enthalten
43	Ergebnishaushalt Bereichsbudget 1. und 2. Ebene (Anlage 1a)
65	Finanzierungshaushalt Gesamt 1. Ebene (Anlage 1b) - interne Vergütungen enthalten
69	Finanzierungshaushalt Gesamt 1. und 2. Ebene (Anlage 1b) - interne Vergütungen enthalten
75	Finanzierungshaushalt Bereichsbudget 1. und 2. Ebene (Anlage 1b)
117	Vermögenshaushalt (Anlage 1c)
123	Ergebnis- und Finanzierungsrechnung Detailnachweis
209	Nachweis der Investitionstätigkeit
233	Nachweis Kundenforderungen
239	Nachweis Lieferantenverbindlichkeiten
243	Nettovermögensveränderungsrechnung (Anlage 1d)
247	Nachweis über Transferzahlungen (Anlage 6a)
253	Nachweis über Haushaltsrücklagen und Zahlungsmittelreserven (Anlage 6b)
257	Einzelnachweis über Finanzschulden und Schuldendienst (Anlage 6c)
267	Nachweis über hausinterne Vergütungen (Anlage 6f)
271	Anlagenspiegel Einzelkonten (Anlage 6g)
309	Anlagenspiegel Einzelkonten Kapitaltransfer (Anlage 6g)
317	Liste der nicht bewerteten Kulturgüter (Anlage 6h)
321	Nachweis über unmittelbare Beteiligungen der Gebietskörperschaft (Anlage 6j)
325	Nachweis über Vereinsmitgliedschaften
329	Nachweis über aktive Finanzinstrumente (Anlage 6m)
333	Einzelnachweis über aktive Finanzinstrumente (Anlage 6n)
337	Rückstellungsspiegel (Anlage 6q)
341	Haftungsnachweis (Anlage 6r)
345	Nachweis über verwaltete Einrichtungen (Anlage 6l)
349	Einzelnachweis über die nicht voranschlagswirksame Gebarung gemäß § 12 (Anlage 6t)

Seite	Inhalt
353	nicht voranschlagswirksame Gebarung - schließliche Reste
357	Personaldaten iSd ÖStp (Anlage 4)
361	Dienstpostenplan
365	Nachweis über Personalaufwand VRV2015
369	Nachweis Vermögen mit abgeänderter Nutzungsdauer
373	Querschnitt (Anlage 5b)
379	Erläuterung Abweichung gegenüber Ergebnis- und Finanzierungsvoranschlag



Marktgemeinde Wallsee-Sindelburg

Marktplatz 2, 3313 Wallsee, Tel. 07433/2216-0 Fax DW 20
E-Mail: gemeinde@wallsee-sindelburg.gv.at

Sprechstunden Bürgermeister
Di. von 16-18 Uhr
Fr. von 10-12 Uhr

Amstunden
Mo.-Do. von 7-12 und 13-15 Uhr
Di. 15-18 Uhr, Fr. von 7-12 Uhr

Parteienverkehrszeiten
Mo.-Fr. jeweils von 8-12 Uhr
Di. zusätzlich von 16-18 Uhr

Beglaubigte Abschrift aus dem Sitzungsprotokoll

lfd. Nr. **4/2022**

VERHANDLUNGSSCHRIFT

über die öffentliche SITZUNG des GEMEINDERATES

am **Donnerstag, dem 08. September 2022**

im Sitzungssaal der Marktgemeinde Wallsee-Sindelburg, Marktplatz 9
(Raikagebäude-Hintereingang)

Die Einladung erfolgte am 02. September 2022 durch Kurrende und Einzelladung.

Beginn 19:00 Uhr Ende 19:55 Uhr

Anwesend waren:

Bürgermeister:

BACHINGER Johann

Mitglieder des Gemeinderates:

VizeBGM MARSCHALEK Christian

gfGR PILSINGER Christian

GR PRINZ Christian

GR PILSL Tanja

GR HAYDTER Alexander

GR URSCHITZ Gunther

GR GRUBER Franz

GR LETTNER Maximilian

GR BRUCKNER Klaus

gfGR LICHTENBERGER Christian

GR HINTERSTEINER Sophia MA

GR KRIECHBAUMER Hans-Jürgen

GR GRIM Herbert

GR BRUCKNER Karl

gfGR HASELMAYR Karl

GR SPINDLER Christian

GR LAMPERSBERGER Regina

Schrifführer:

1. AL Christian Pilsinger

weilers anwesend:

-X-

Entschuldigt abwesend waren:

1. gfGR DI NAGELHOFER Klaus M.Sc. B.A

3. GR LANZINGER Andreas

2. GR Grim Dieter

Nicht entschuldigt abwesend waren:


-X-

Vorsitz:

Bürgermeister Johann Bachinger

Die Sitzung war öffentlich.

Die Sitzung war beschlussfähig.



4.) Orts- und Infrastrukturentwicklungs KG Rechnungsabschluss 2021

Sachverhalt:

Der Bürgermeister berichtet den Gemeinderat, dass Steuerberater Dr. Heiss den Jahresabschluss 2021 erstellt hat.

Aus dem Anlagenspiegel ist zu entnehmen, dass mit Stichtag 31.12.2021 das Anlagevermögen mit einem Buchwert von € 3.115.800,67 bewertet ist.

Die Bilanzsumme per 31.12.2021 beträgt je € 3.262.480,84.

Die Gewinn- und Verlustrechnung per 31.12.2021 ergibt einen Gewinn in Höhe von € 0,00.

Der Jahresabschluss wurde vom Wirtschaftsprüfer AT Audit and Trust WirtschaftsprüfungsgesmbH geprüft und wird termingerecht beim Firmenbuch eingereicht. Der Prüfungsbericht besagt, dass der Jahresabschluss den gesetzlichen Vorschriften entspricht und ein möglichst getreues Bild der Vermögens- und Finanzlage zum 31.12.2021 vermittelt. Der Jahresabschluss, sowie der Prüfungsbericht werden dem Gemeinderat vorgelegt und liegen im Original am Gemeindeamt zur Einsichtnahme auf.

Antrag von Bgm. Johann Bachinger:

Der Gemeinderat möge den Rechnungsabschluss 2021 der Orts- und Infrastrukturentwicklungs KG sowie den Prüfungsbericht wie folgt beschließen:

1. Die Auflösung der nicht gebundenen Kapitalrücklage in Höhe von € 41.738,01 wird genehmigt.
2. Der geprüfte Jahresabschluss 2021 wird genehmigt.
3. Die Geschäftsführung wird entlastet.


Beschluss: **Der Antrag wird angenommen**

Abstimmungsergebnis: **einstimmig**

Die Vollkommene Übereinstimmung der Abschrift mit dem Original wird gemeindeamtlich bestätigt.

Wallsee-Sindelburg, am 15.02.2023

Der Bürgermeister


Johann Bachinger



Marktgemeinde Wallsee-Sindelburg

Marktplatz 2, 3313 Wallsee, Tel. 07433/2216-0 Fax DW 20
E-Mail: gemeinde@wallsee-sindelburg.gv.at

Sprechstunden Bürgermeister
Di. von 16-18 Uhr
Fr. von 10-12 Uhr

Amtsstunden
Mo.-Do. von 7-12 und 13-15 Uhr
Di. 15-18 Uhr, Fr. von 7-12 Uhr

Parteienverkehrszeiten
Mo.-Fr. jeweils von 8-12 Uhr
Di. zusätzlich von 16-18 Uhr

Beglaubigte Abschrift - Auszug der Einladungskurrende
der öffentlichen Tagesordnungspunkte

Einladungskurrende

Die Mitglieder des Gemeinderates werden zu der am

Donnerstag, dem 08. September 2022 um 19:00Uhr

im Sitzungssaal der Marktgemeinde Wallsee-Sindelburg, Marktplatz 9
(Raikagebäude-Hintereingang) stattfindenden

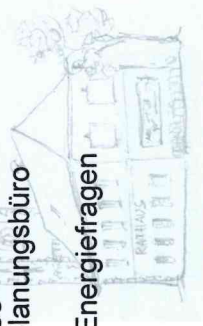
öffentlichen **S I T Z U N G**
eingeladen.

Tagesordnung:

1. Entscheidung über Einwendungen gegen die Verhandlungsschrift der letzten Gemeinderatssitzung
2. Angelobung einer neuen Gemeinderätin
3. Änderung der Referatsaufteilung
4. **Orts- und Infrastrukturentwicklungs KG Rechnungsabschluss 2021**
5. Ankauf Dieseltankanlagen Bauhof
6. Bericht des Prüfungsausschusses
7. Vertrag mit NÖ Familienland für Ferienbetreuung
8. Sanierung Spielplatz neben der Schule – Genehmigung Mehrkosten
9. Annahmeerklärung Förderung ABA BA 17 NÖ VWF
10. Abänderung der Vereinbarung mit der Evangelikalen Gemeinde für die Benützung des Mehrzweckraumes in der Lebenswelt
11. Ankauf Akku-Sense für Kindergärten
12. Mühlensteinmuseum Steinbrecherhaus Perg - Verwendung des Gemeindevappens
13. Darlehensaufnahme für Ankauf Grundstücke Projekt „Krautäcker“ - Wohnraumschaffung
14. Auftragsvergabe Planung/Vermessung Projekt „Krautäcker“ Fa. Loschnigg OG
15. Auftragsvergabe Erstellung Bebauungsplan Projekt „Krautäcker“ Raumplanungsbüro Aufhauser-Pinz
16. Auftragsvergabe Teilbebauungspläne u. div. Raumordnungsthemen zu Energiefragen Raumplanungsbüro Aufhauser-Pinz

Nicht öffentlicher Teil:

17. Anfragen und Berichte der Gemeinderatsmitglieder



Name	Abgabestelle / Wohnung	Tag der Verständigung	Unterschrift
Vizebgm. MARSCHALEK Christian	Altarmstraße 12	02.09.2022	E-Mail Einladung
gfGR HASELMAYR Karl	Igelschwang 6	02.09.2022	E-Mail Einladung
gfGR LICHTENBERGER Christian	Am Sonnenhang 10	02.09.2022	E-Mail Einladung
gfGR NAGELHOFER Klaus DI B.A. M.Sc.	Ried 3	02.09.2022	E-Mail Einladung
gfGR PILSINGER Christian	Kobling 6	02.09.2022	E-Mail Einladung
GR BRUCKNER Karl	Kaiserweg 4	02.09.2022	E-Mail Einladung
GR GRIM Dieter	Donauberggasse 3	02.09.2022	E-Mail Einladung
GR GRIM Herbert	Antoniusstraße 3/2	02.09.2022	E-Mail Einladung
GR GRUBER Franz	Feichting 2	02.09.2022	E-Mail Einladung
GR HAYDTER Alexander	Bergergasse 38/14	02.09.2022	E-Mail Einladung
GR HINTERSTEINER Sophie MA	Am Sonnenhang 1	02.09.2022	E-Mail Einladung
GR BRUCKNER Klaus	Waldrandstraße 14	02.09.2022	E-Mail Einladung
GR KRIECHBAUMER Hans-Jürgen	Narzissengasse 6	02.09.2022	E-Mail Einladung
GR LAMPERSBERGER Regina	Strasshof 1	02.09.2022	E-Mail Einladung
GR LANZINGER Andreas	Hummelweg 4	02.09.2022	E-Mail Einladung
GR LETTNER Maximilian	Ufer 3/2	02.09.2022	E-Mail Einladung
GR PILSL Tanja	Schlossberg 8	02.09.2022	E-Mail Einladung
GR PRINZ Christian	Hehenberg 2	02.09.2022	E-Mail Einladung
GR SPINDLER Christian	Zeila 2	02.09.2022	E-Mail Einladung
GR URSCHITZ Gunter	Witzmannsdorf 5	02.09.2022	E-Mail Einladung

Ist ein Mitglied des Gemeinderates an der Teilnahme verhindert, so hat es dem Bürgermeister den Verhinderungsgrund unverzüglich mitzuteilen.

Wallsee-Sindelburg, am 02.09.2022

Der Bürgermeister

Johann Bachinger e.h.

Die Vollkommene Übereinstimmung mit der Abschrift
mit dem Original wird gemeindeamtlich bestätigt.
Wallsee-Sindelburg, 15.02.2023


Der Bürgermeister
Johann Bachinger

Eva Kloibhofer

Von: Christian Pilsinger
Gesendet: Freitag, 2. September 2022 08:46
An: johann.bachinger@direkt.at; karl.bruckner@gmail.com; Dieter Grim (dieter.grim@me.com); Herbert Grim (herbertgrim11@gmail.com); gruber.franz1@gmx.at; karl.haselmayr@gmx.at; klausbruckner53@gmail.com; j.lampersberger@gmx.at; Lanzinger Andreas (andreas@lanzinger.co.at); Christian Lichtenberger (christian-lichtenberger@gmx.at); Marschalek Christian (christian.marschalek@gmx.at); Klaus Nagelhofer (klaus.nagelhofer@gmx.at); Christian Pilsinger (cpilsinger@outlook.at); Prinz Christian (prinz.ch@aon.at); cheesy@aon.at; Gunter Urschitz (gunter.urschitz@gmx.at); Sophia Hintersteiner (sophia_huber@hotmail.com); info@kfz-haydter.at; lettner.max94@gmail.com; Hans-Jürgen Kriechbaumer (hans.kriechi@gmail.com); t.pils@pilon.eu
Betreff: Einladungskurrnde GR-Sitzung 08.09.2022
Anlagen: 2022-08-09 Einladung GR Sitzung.pdf

Sehr geehrte Mitglieder des Gemeinderates,
beiliegend übermittle ich die Einladung zur Sitzung des Gemeinderates am 08.09.2022.

Mit freundlichen Grüßen

Christian Pilsinger
Amtsleiter




Marktgemeinde Wallsee-Sindelburg
Marktplatz 2, 3313 Wallsee, Tel. 07433/2216-12
E-Mail: christian.pilsinger@wallsee-sindelburg.gv.at
www.wallsee-sindelburg.gv.at



RECHTSHINWEIS: Diese E-Mail enthält vertrauliche und/oder rechtlich geschützte Informationen.
Wenn Sie nicht der richtige Adressat sind oder diese E-Mail irrtümlich erhalten haben,
informieren Sie bitte sofort den Absender und vernichten Sie diese Mail.

Das unerlaubte Kopieren sowie die unbefugte Weitergabe dieser Mail ist nicht gestattet.



**Jahresabschlussprüfung
2021**

Marktgemeinde Wallsee-Sindelburg
Orts- und Infrastrukturentwicklungs-KG,
3313 Wallsee