



Gemeinde Viehdorf

Rechnungsabschluss 2020

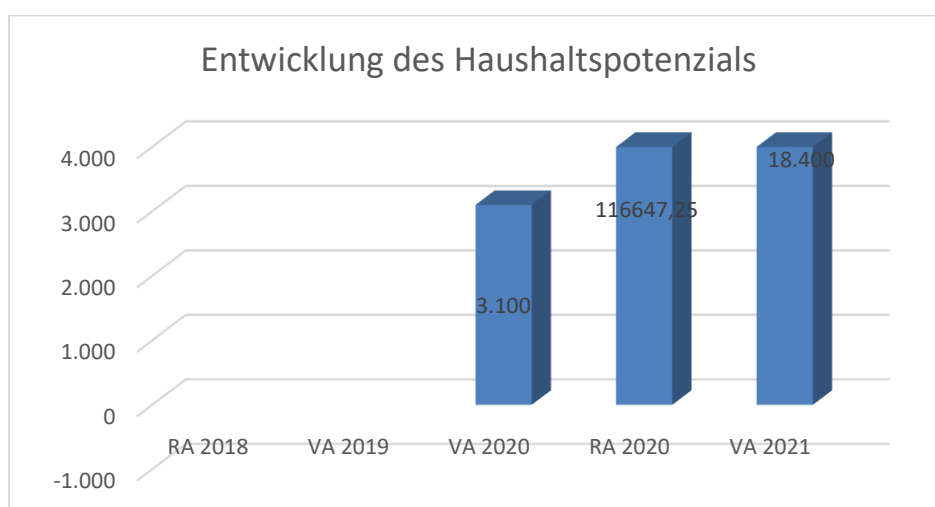
Vorbericht

Vorbericht

zum Rechnungsabschluss 2020

gemäß § 3 der NÖ Gemeindehaushaltsverordnung (NÖ GHVO)

Entwicklung des Haushaltspotenzials



Erläuterung:

Das Haushaltspotential hat seine Grundlage in § 67 Z. 11 der NÖ Gemeindeordnung 1973 (NÖ GO 1973) und ist erstmals im Voranschlag 2020 auszuweisen. Die Angaben zu den Vorjahren entfallen daher.

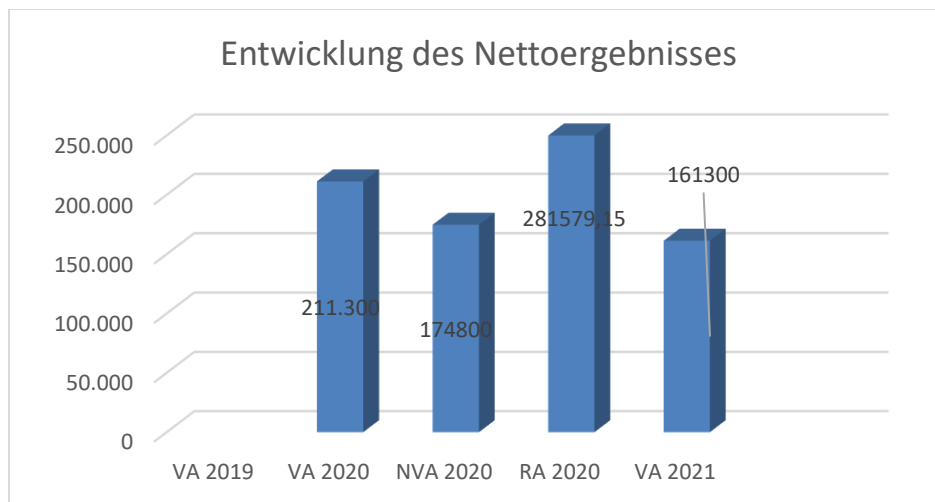
Haushaltspotential: Differenz der wiederkehrenden Mittelaufbringungen abzüglich der wiederkehrenden Mittelverwendungen unter Berücksichtigung der entsprechenden Forderungen und Verbindlichkeiten.

Das Haushaltspotenzial ist eine wichtige Kenngröße und gibt die aktuelle Leistungsfähigkeit der Gemeinde wieder. Das schafft Vergleichbarkeit mit der bisherigen Rechtslage, aus der Überschüsse und Abgänge abzuleiten waren und dient der Transparenz.

Wenn das Haushaltspotenzial innerhalb des Zeitraumes des mittelfristigen Finanzplanes laufend negativ ist, ist ein Haushaltskonsolidierungskonzept zu erstellen (§ 72b Abs. 1 Z. 2 NÖ GO 1973).

(Dir. Prof. Harald Bachhofer)

Entwicklung des Nettoergebnisses



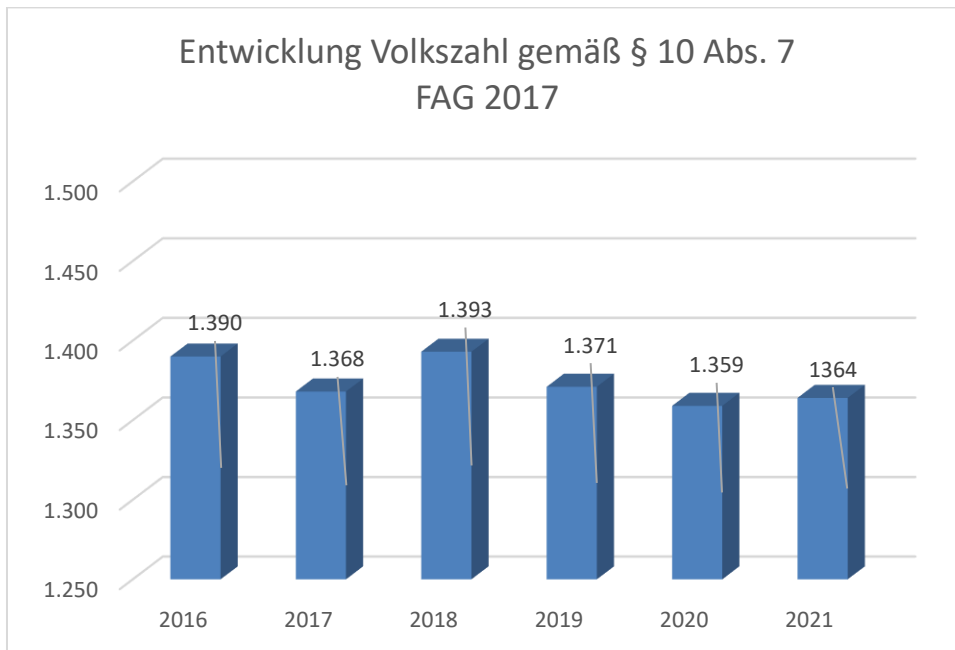
Erläuterung:

Beim Nettoergebnis handelt es sich um das Ergebnis des Ergebnisvoranschlags und ist erstmals für das Haushaltsjahr 2020 auszuweisen. Die Angaben zu den Vorjahren entfallen daher.

Ein positives Nettoergebnis bedeutet, dass die Erträge voraussichtlich ausreichend sein werden, die Aufwendungen für die kommunalen Leistungen (inklusive des Werteverzehrs des Anlagevermögens in Form der Abschreibungen) abzudecken.

Ein negatives Nettoergebnis heißt, dass dies nicht zur Gänze (in der Höhe des negativen Wertes) möglich ist.

Entwicklung der Volkszahl gemäß § 10 Abs. 7 FAG 2017, BGBl. I Nr. 116/2016 in der Fassung BGBl. I Nr. 106/2018



Erläuterung:

Die Volkszahl gemäß § 10 Abs. 7 FAG 2017 wird jährlich von der Bundesanstalt Statistik Austria zum Stichtag 31. Oktober festgestellt und wirkt mit dem Beginn des übernächsten Kalenderjahres. Sie dient für die Berechnung der Abgabenertragsanteile und darf nicht automatisch mit der Volkszahl für die Berechnung der Gemeinderatsmandate verwechselt werden.

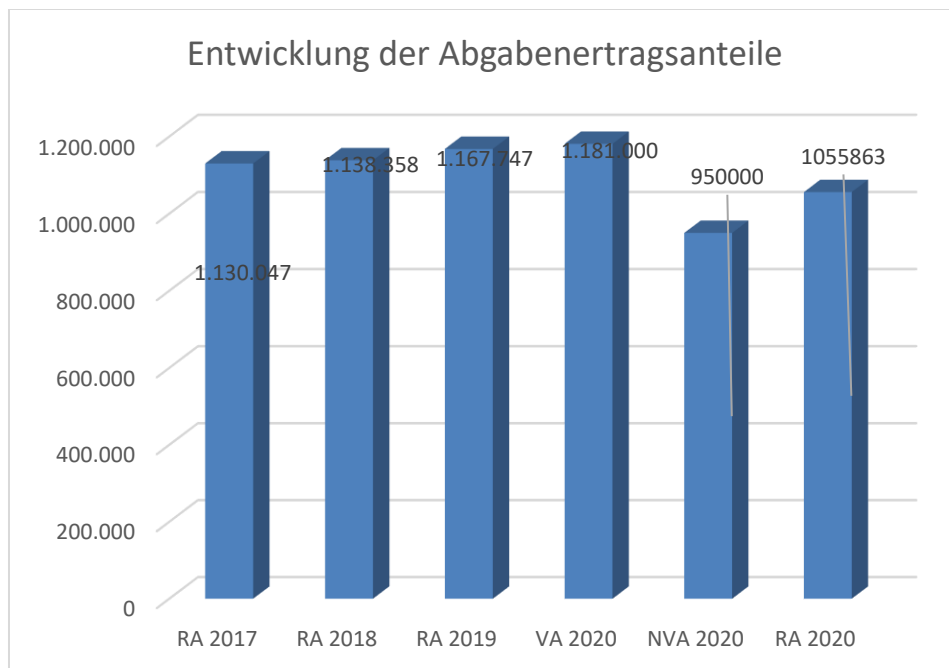
Eine Erhöhung bzw. Verminderung der Volkszahl (jährlich) ist ein wesentlicher Indikator für die Berechnung der Abgabenertragsanteile.

Begründung durch die Gemeinde:

2017 wurden in der Gemeinde viele Asylwerber beherbergt, diese sind in den Jahren danach kontinuierlich weggezogen.

(Dir. Prof. Harald Bachhofer)

Entwicklung der Abgabenertragsanteile



Erläuterung:

Die Gebietskörperschaften (Bund, Länder und Gemeinden) erhalten auf Basis des aktuellen Finanzausgleichs aus den gemeinschaftlichen Bundesabgaben (z.B. Umsatzsteuer, Körperschaftssteuer, Lohnsteuer, Versicherungssteuer, Mineralölsteuer, Normverbrauchsabgabe, Tabaksteuer udgl.) entsprechende Anteile. Im Bereich der Gemeinden spielen dabei die Volkszahl und der abgestufte Bevölkerungsschlüssel eine besondere Rolle. Die sogenannten „Abgabenertragsanteile“ bilden in den meisten Gemeinden die wichtigste Einnahmequelle.

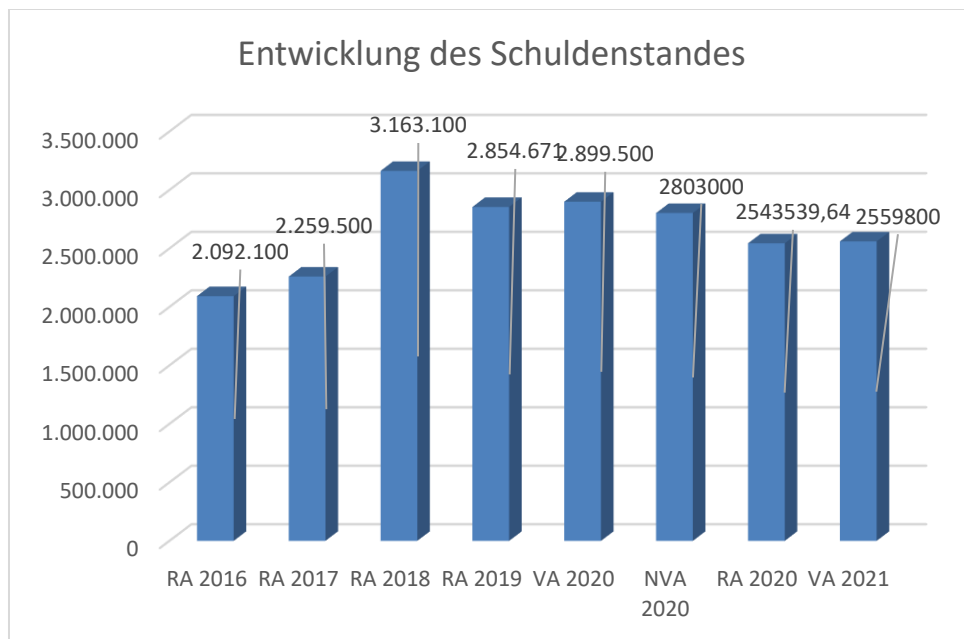
Ein Steigen der Abgabenertragsanteile weist auch auf eine Erhöhung der Volkszahl hin.

Begründung durch die Gemeinde:

Die Abgabenertragsanteile wurden nach den vom Land NÖ zur Verfügung gestellten Voranschlags-Datenblatt budgetiert.

Im Jahr 2020 erlitten wir durch die Corona-Krise massive Einbrüche in den Ertragsanteilen.

Entwicklung des Schuldenstandes



Erläuterung:

Die Entwicklung des Schuldenstandes zeigt auf, inwieweit der Schuldenstand über die Jahre erhöht oder reduziert wird.

Begründung durch die Gemeinde:

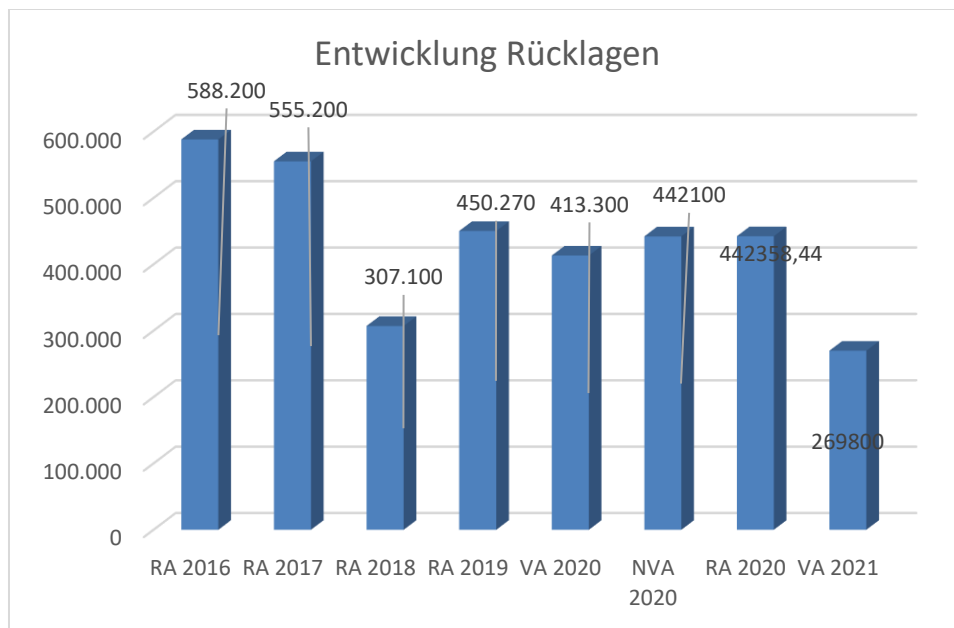
2018 wurden neue Darlehen zum Kindergartenneubau aufgenommen. Laufende Darlehenstilgungen vermindern seither wieder den Schuldenstand.

2020 wurden keine Darlehen aufgenommen, da keine Projekte stattgefunden haben.

Daher konnte der Schuldenstand wieder reduziert werden.

(Dir. Prof. Harald Bachhofer)

Entwicklung der Rücklagen mit und ohne Zahlungsmittelreserve



Erläuterung:

Die Entwicklung der Rücklagen zeigt an, inwieweit Rücklagen vorhanden sind und ob Rücklagen aufgebaut bzw. aufgebraucht werden.

Blauer Balken Rücklagen mit Zahlungsmittelreserve.

Roter Balken Rücklagen ohne Zahlungsmittelreserve.

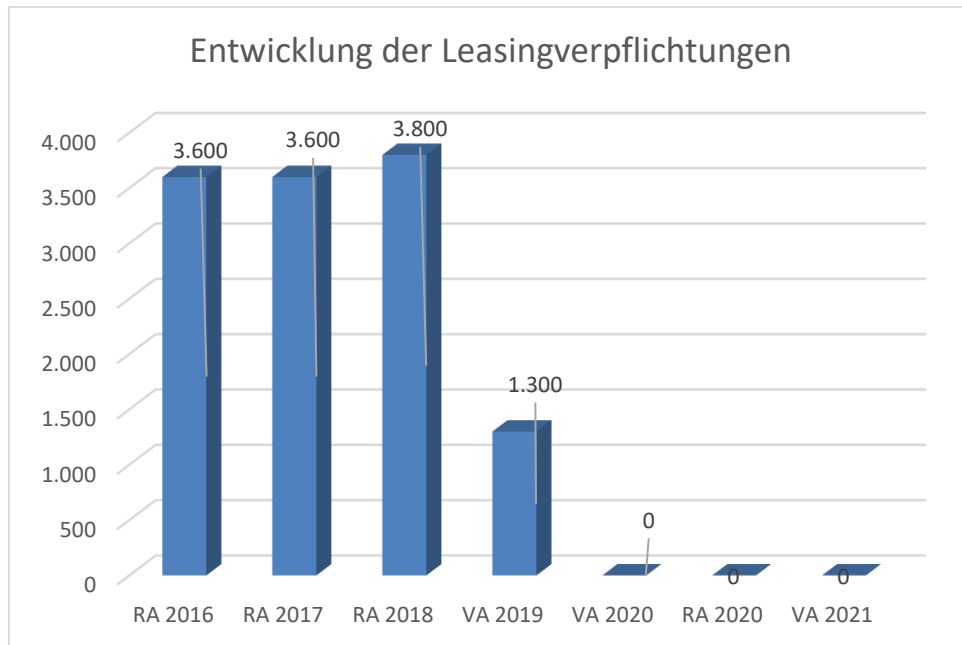
Begründung durch die Gemeinde:

2018 wurden allgemeine Rücklagen zum Bau des Kindergartens verwendet.

Die Rücklagen für Wasser- und Kanalprojekte bleiben für unvorhergesehene Reparaturen veranlagt.

Aufgrund von Pensionierungen wurden die angesparten Abfertigungsrücklagen geringfügig abgebaut.

Entwicklung der Leasingverpflichtungen



Erläuterung:

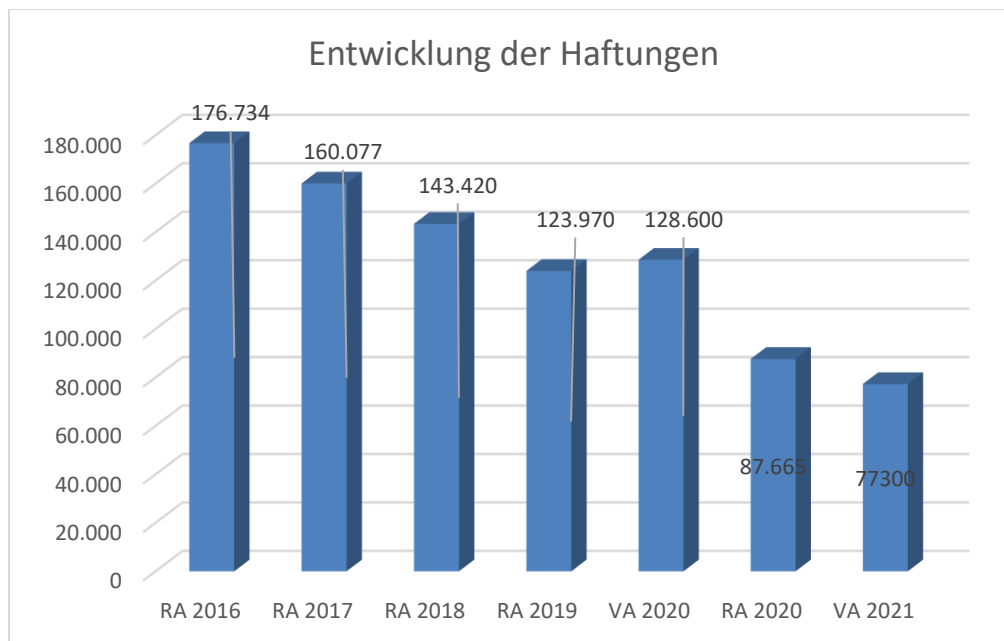
Bei den Leasingverpflichtungen handelt es sich nicht um Finanzschulden (z.B. Darlehen), sondern um Verwaltungsschulden. Unabhängig davon stellen Leasingverbindlichkeiten Leistungsverpflichtungen für die Gemeinden dar und sind daher bei einer allfälligen Finanzlagenberechnung entsprechend zu berücksichtigen.

Die Leasingverpflichtungen sind mit Beginn des Jahres 2020 in einer eigenen Anlage gemäß VRV 2015 festzuhalten.

Begründung durch die Gemeinde:

2019 läuft das letzte Leasingobjekt (Kopierer in der Volksschule) aus, danach sind keine Leasingverpflichtungen mehr für die Gemeinde aufrecht.

Entwicklung der Haftungen



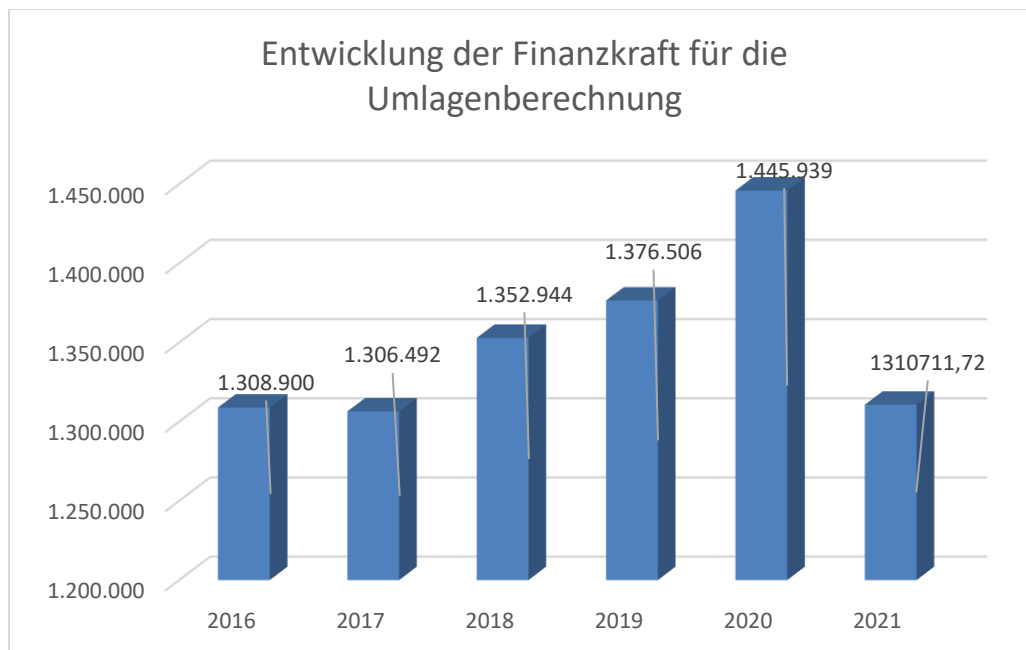
Erläuterung:

Eine Gemeinde darf Bürgschaften und sonstige Haftungen nur übernehmen, wenn hiefür ein besonderes Interesse der Gemeinde gegeben ist, der Schuldner nachweist, dass eine ordnungsgemäße Verzinsung und Tilgung gesichert ist, die Haftungen befristet sind, der Betrag, für den gehaftet wird, ziffernmäßig bestimmt ist und die Gemeinde den daraus folgenden Zahlungsverpflichtungen nachkommen kann (vgl. § 78 Abs. 1 NÖ Gemeindeordnung 1973).

Begründung durch die Gemeinde:

Die Haftungen sind gegenüber den Abwasserverbänden Amstetten und Ybbsfeld und reduzieren sich stetig.

Entwicklung der Finanzkraft für die Umlagenberechnung



Erläuterung:

Die Finanzkraft einer Gemeinde wird aus den

- Erträgen der ausschließlichen Gemeindeabgaben ohne die Gebühren für die Benützung von Gemeindeeinrichtungen und -anlagen und ohne die Interessentenbeiträge von Grundstückseigentümern und Anrainern und
- Ertragsanteilen an den gemeinschaftlichen Bundesabgaben ohne Spielbankenabgabe

ermittelt.

Basis für die Ermittlung der Finanzkraft sind die tatsächlichen Beträge aufgrund der Rechnungsabschlüsse.

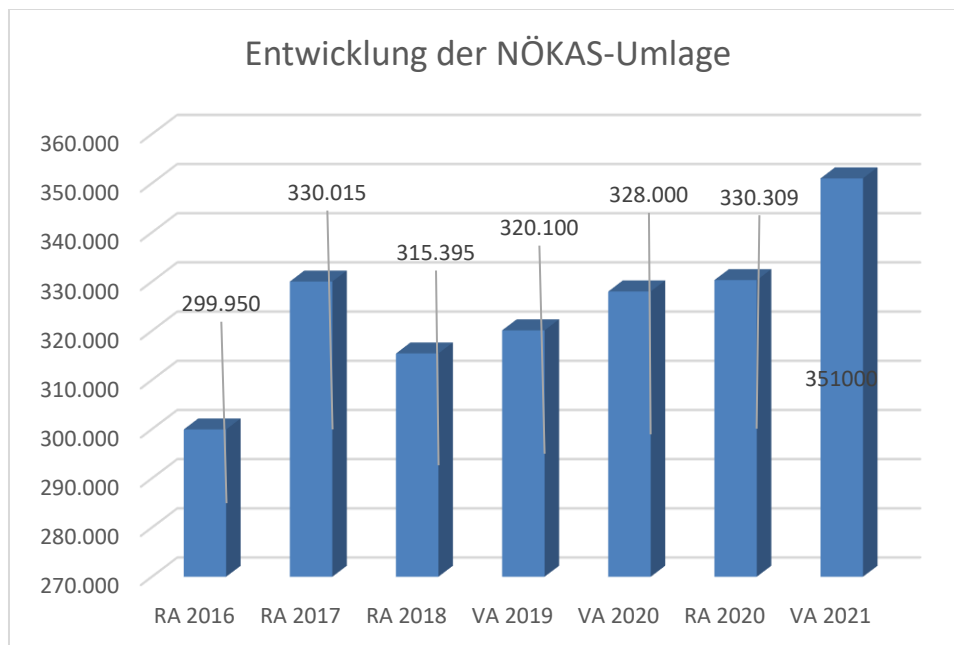
Die Darstellung der Entwicklung der Finanzkraft für die Umlagenberechnung hat insbesondere auf die Beitragsleistung der Gemeinden zum NÖ Krankenanstaltensprengel (NÖKAS) und zur Sozialumlage Auswirkungen. Eine Erhöhung oder Reduktion/Verminderung der Finanzkraft wirkt sich unmittelbar auf die Beitragsleistung aus.

Begründung durch die Gemeinde:

Die Abgabenertragsanteile sind coraobedingt gefallen, da sich die Berechnung der Finanzkraft auf diese Zahlen stützt, sin auch die Finanzkraft.

(Dir. Prof. Harald Bachhofer)

Entwicklung der NÖKAS-Umlage



Erläuterung:

Das Landesgebiet ist Beitragsbezirk und Krankenanstaltensprengel für alle öffentlichen Krankenanstalten in Niederösterreich. Beitragsbezirk und Krankenanstaltensprengel sind ein Gemeindeverband. Dem Gemeindeverband gehören alle Gemeinden Niederösterreichs an. Der Gemeindeverband ist juristische Person, er hat seinen Sitz am Sitz der Landesregierung und trägt die Bezeichnung "NÖ Krankenanstaltensprengel" (§ 61 Abs. 1 NÖ Krankenanstaltengesetz - NÖ KAG).

Die Gemeinden haben an den NÖ Krankenanstaltensprengel monatliche Beiträge zu leisten. Berechnungsgrundlage bilden dabei die Volkszahl und die Finanzkraft der Gemeinden. Steigerungen bei der Volkszahl und bei der Finanzkraft führen daher zu höheren Beitragsleistungen bei den Gemeinden.

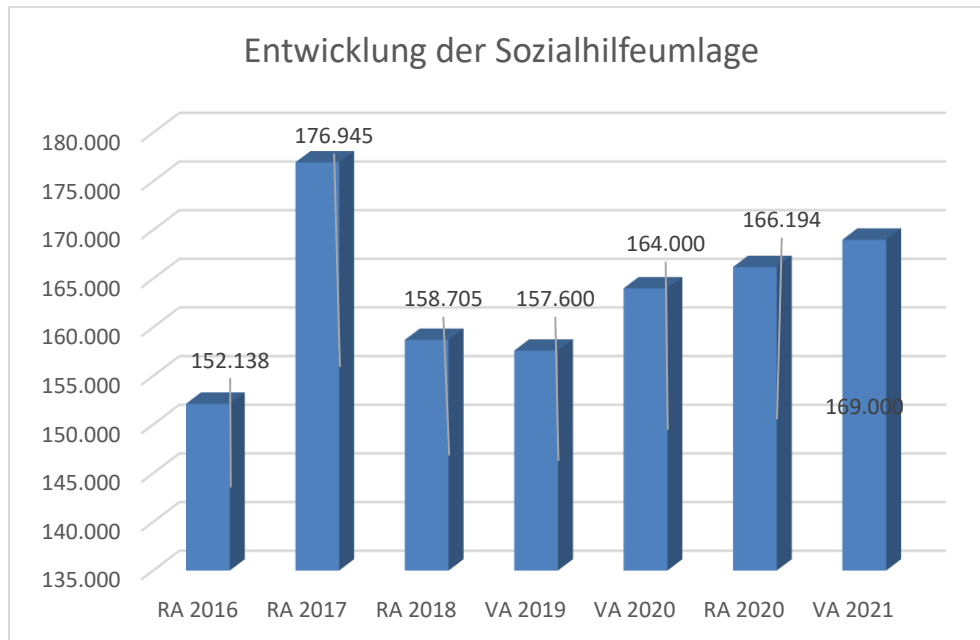
Diese monatlichen Beiträge werden von den der Gemeinde gebührenden monatlichen Vorschüsse auf die Ertragsanteile an den gemeinschaftlichen Bundesabgaben einbehalten.

Begründung durch die Gemeinde:

Der Krankenanstaltensprengel-Beitrag steigt nach einem Rückgang 2018 wieder stetig an.

(Dir. Prof. Harald Bachhofer)

Entwicklung der Sozialhilfeumlage



Erläuterung:

Die Gemeinden haben jährlich einen Beitrag zu den vom Land zu tragenden Kosten der Sozialhilfe, die nicht durch Kostenbeitrags- und Ersatzleistungen oder durch sonstige für Zwecke der Sozialhilfe bestimmte Zuschüsse gedeckt sind, in der Höhe von 50 % an das Land zu entrichten (§ 44 NÖ Sozialhilfe-Ausführungsgesetz – NÖ SAG).

Die Leistungen für die Sozialhilfe-Umlage werden von der Landesregierung auf die einzelnen Gemeinden nach ihrer Finanzkraft (Finanzkraft für die Umlagenberechnung) aufgeteilt.

Diese monatlichen Beiträge werden von den der Gemeinde gebührenden monatlichen Vorschüssen auf die Ertragsanteile an den gemeinschaftlichen Bundesabgaben einbehalten.

Begründung durch die Gemeinde:

Die Gemeinde hat die berechnete Umlage zu entrichten.

(Dir. Prof. Harald Bachhofer)

Nachweis der liquiden Mittel (Kassenbestand)

Rechnungsabschluss 2020

Gemeinde Viehdorf

Nachweis der liquiden Mittel (Kassenbestand)

ZW	MVAG	Konto	Bezeichnung	IBAN	Stand 31.12.2019	Einzahlungen 2020	Auszahlungen 2020	Stand 31.12.2020	Auszug Nr.	Datum
3	1151	200003	Bar		717,12	13.452,59	12.844,56	1.325,15		
			Bar		717,12	13.452,59	12.844,56	1.325,15		
4	1151	210004	Raiffeisenbank	AT26 3202 5000 0041 2031	116.625,28	2.068.008,45	1.920.368,36	264.265,37	238	31.12.2020
5	1151	210005	Hypo NÖ	AT16 5310 0031 5500 0782	10.211,39	241.626,90	203.360,95	48.477,34	12	31.12.2020
6	1151	210006	Anlagenkonto	AT17 3202 5099 0041 2031	120.536,98	250.245,26	61,32	370.720,92	4	31.12.2020
			Bankkonto		247.373,65	2.559.880,61	2.123.790,63	683.463,63		
2	1151	906002	Verrechnung		0,00	2.708.535,76	2.708.535,76	0,00		
			Verrechnung		0,00	2.708.535,76	2.708.535,76	0,00		
R01	1152	295100	Rücklage Allgemein Kommunalkredit		80.700,00	123,76	20.030,94	60.792,82		
R02	1152	294102	Rücklage Kanal Kommunalkredit		110.400,00	858,34	214,59	111.043,75		
R03	1152	294103	Rücklage WVA-Hainstetten Hypo		10.083,26	0,00	0,00	10.083,26		
R04	1152	294104	Rücklage WVA Viehd., Seisenegg RB		13.084,86	0,00	0,00	13.084,86		
R05	1152	294105	Abfertigungsrücklage Kommunalkredit		38.060,00	88.000,00	30.060,00	96.000,00		
R06	1152	294106	Abfertigungsrücklage Raiba		77.721,83	0,05	77.721,88	0,00		
R07	1152	294107	Rücklage Ankauf FF-Auto Kommunalkre		120.220,00	61.438,33	30.304,58	151.353,75		
			Zahlungsmittelreserve		450.269,95	150.420,48	158.331,99	442.358,44		
			Gesamtsumme		698.360,72	5.432.289,44	5.003.502,94	1.127.147,22		

		Stand 31.12.2019	Stand 31.12.2020	Veränderung
1151	Kassa, Bankguthaben, Schecks	248.090,77	684.788,78	436.698,01
1152	Zahlungsmittelreserven	450.269,95	442.358,44	-7.911,51
	Zahlungsmittelreserven für allgemeine Haushaltsrücklagen	80.700,00	60.792,82	-19.907,18
	Zahlungsmittelreserven für zweckgebundene Haushaltsrücklagen	110.400,00	111.043,75	643,75
	Zahlungsmittelreserven für zweckgebundene Haushaltsrücklagen	10.083,26	10.083,26	0,00
	Zahlungsmittelreserven für zweckgebundene Haushaltsrücklagen	13.084,86	13.084,86	0,00
	Zahlungsmittelreserven für zweckgebundene Haushaltsrücklagen	38.060,00	96.000,00	57.940,00
	Zahlungsmittelreserven für zweckgebundene Haushaltsrücklagen	77.721,83	0,00	-77.721,83
	Zahlungsmittelreserven für zweckgebundene Haushaltsrücklagen	120.220,00	151.353,75	31.133,75
B.III	Gesamtsumme liquide Mittel	698.360,72	1.127.147,22	428.786,50

ZW	MVAG	Konto	Bezeichnung	IBAN	Stand 31.12.2019	Einzahlungen 2020	Auszahlungen 2020	Stand 31.12.2020	Auszug Nr.	Datum
----	------	-------	-------------	------	---------------------	----------------------	----------------------	---------------------	------------	-------

Der vorliegende Rechnungsabschluss enthält alle im Rechnungszeitraum erfolgten Gebarungen. Er stimmt mit den Belegen und Aufzeichnungen in den Rechnungsbüchern überein. Die ausgewiesenen buchmäßigen Bestände stimmen mit den tatsächlich vorhandenen Bargeldbeständen und Bankbeständen überein.

Der Bürgermeister

Der Vizebürgermeister

 Franz Zehethofer

 Franz Eder

Der vorliegende Rechnungsabschluss wurde vom Prüfungsausschuss überprüft. Er ist sachlich und rechnerisch richtig.

Vorsitzender Prüfungsausschuss

Mitglieder Prüfungsausschuss

Ergebnishaushalt Gesamt 1. Ebene (Anlage 1a)
- interne Vergütungen enthalten

MVAG	Mittelverwendungs- und aufbringungsgruppen (1. Ebene)	RA 2020	VA 2020	RA - VA
211	Erträge aus der operativen Verwaltungstätigkeit	3.494.350,63	3.396.200,00	98.150,63
212	Erträge aus Transfers	539.709,00	611.200,00	-71.491,00
213	Finanzerträge	3.983,24	1.500,00	2.483,24
21	Summe Erträge	4.038.042,87	4.008.900,00	29.142,87
221	Personalaufwand	380.119,57	397.200,00	-17.080,43
222	Sachaufwand (ohne Transferaufwand)	2.580.180,17	2.640.600,00	-60.419,83
223	Transferaufwand (laufende Transfers und Kapitaltransfers)	763.254,33	762.600,00	654,33
224	Finanzaufwand	32.909,65	33.700,00	-790,35
22	Summe Aufwendungen	3.756.463,72	3.834.100,00	-77.636,28
SA0	Saldo (0) Nettoergebnis (21 - 22)	281.579,15	174.800,00	106.779,15
230	Entnahmen von Haushaltsrücklagen	158.001,88	158.100,00	-98,12
240	Zuweisung an Haushaltsrücklagen	150.090,37	150.300,00	-209,63
23	Summe Haushaltsrücklagen	7.911,51	7.800,00	111,51
SA00	Nettoergebnis nach Zuweisung und Entnahmen von Haushaltsrücklagen (Saldo 0 +/- SU23)	289.490,66	182.600,00	106.890,66

Ergebnishaushalt Gesamt 1. und 2. Ebene (Anlage 1a)
- interne Vergütungen enthalten

MVAG	Mittelverwendungs- und aufbringungsgruppen (1. und 2. Ebene)	RA 2020	VA 2020	RA - VA
211	Erträge aus der operativen Verwaltungstätigkeit	3.494.350,63	3.396.200,00	98.150,63
2111	Erträge aus eigenen Abgaben	419.278,48	441.100,00	-21.821,52
2112	Erträge aus Ertragsanteilen	1.055.863,19	950.000,00	105.863,19
2113	Erträge aus Gebühren	262.788,61	267.100,00	-4.311,39
2114	Erträge aus Leistungen	24.281,50	27.500,00	-3.218,50
2115	Erträge aus Besitz und wirtschaftlicher Tätigkeit	23.768,24	26.300,00	-2.531,76
2116	Erträge aus Veräußerung und sonstige Erträge	1.678.239,82	1.665.700,00	12.539,82
2117	Nicht finanzierungswirksame operative Erträge	30.130,79	18.500,00	11.630,79
212	Erträge aus Transfers	539.709,00	611.200,00	-71.491,00
2121	Transferertrag von Trägern des öffentlichen Rechts	454.416,03	390.300,00	64.116,03
2122	Transferertrag von Beteiligungen			
2123	Transferertrag von Unternehmen (mit Finanzunternehmen)		137.900,00	-137.900,00
2124	Transferertrag von Haushalten und Organisationen ohne Erwerbscharakter	4.964,88	4.700,00	264,88
2125	Transferertrag vom Ausland			
2126	Investitions- und Tilgungszuschüsse zwischen Unternehmungen und Betrieben der Gebietskörperschaft und der Gebietskörperschaft			
2127	Nicht finanzierungswirksamer Transferertrag	80.328,09	78.300,00	2.028,09
213	Finanzerträge	3.983,24	1.500,00	2.483,24
2131	Erträge aus Zinsen	3.983,24	1.500,00	2.483,24
2132	Erträge aus Zinsen aus derivativen Finanzinstrumenten ohne Grundgeschäft			
2133	Erträge aus Gewinnentnahmen von marktbestimmten Betrieben			
2134	Sonstige Finanzerträge			
2135	Erträge aus Dividenden/Gewinnausschüttungen			
2136	Sonstige nicht finanzierungswirksame Finanzerträge			
21	Summe Erträge	4.038.042,87	4.008.900,00	29.142,87
221	Personalaufwand	380.119,57	397.200,00	-17.080,43
2211	Personalaufwand (Bezüge, Nebengeb., Mehrleistungen)	312.671,85	322.200,00	-9.528,15
2212	Gesetzlicher und freiwilliger Sozialaufwand	63.631,26	66.400,00	-2.768,74
2213	Sonstiger Personalaufwand		700,00	-700,00
2214	Nicht finanzierungswirksamer Personalaufwand	3.816,46	7.900,00	-4.083,54
222	Sachaufwand (ohne Transferaufwand)	2.580.180,17	2.640.600,00	-60.419,83
2221	Gebrauchs- und Verbrauchsgüter, Handelswaren	84.429,72	104.000,00	-19.570,28
2222	Verwaltungs- und Betriebsaufwand	56.466,17	62.700,00	-6.233,83
2223	Leasing- und Mietaufwand	1.610,20	1.600,00	10,20
2224	Instandhaltung	63.159,54	62.500,00	659,54
2225	Sonstiger Sachaufwand	1.883.993,78	1.955.400,00	-71.406,22

MVAG	Mittelverwendungs- und aufbringungsgruppen (1. und 2. Ebene)	RA 2020	VA 2020	RA - VA
2226	Nicht finanzierungswirksamer Sachaufwand	490.520,76	454.400,00	36.120,76
223	Transferaufwand (laufende Transfers und Kapitaltransfers)	763.254,33	762.600,00	654,33
2231	Transferaufwand an Träger des öffentlichen Rechts	723.658,16	707.700,00	15.958,16
2232	Transferaufwand an Beteiligungen	172,60	12.000,00	-11.827,40
2233	Transferaufwand an Unternehmen (mit Finanzunternehmen)	18.187,36	17.000,00	1.187,36
2234	Transferaufwand an Haushalte und Organisationen ohne Erwerbscharakter	21.236,21	25.900,00	-4.663,79
2235	Transferaufwand an das Ausland			
2236	Investitions- und Tilgungszuschüsse zwischen Unternehmungen und Betrieben der Gebietskörperschaft und der Gebietskörperschaft			
2237	Nicht finanzierungswirksamer Transferaufwand			
224	Finanzaufwand	32.909,65	33.700,00	-790,35
2241	Zinsen aus Finanzschulden, Finanzierungsleasing, Forderungskauf und derivativen Finanzinstrumenten mit Grundgeschäft	32.095,29	32.900,00	-804,71
2242	Zinsen und sonstige Aufwendungen aus derivativen Finanzinstrumenten ohne Grundgeschäft			
2243	Gewinnentnahmen von Unternehmungen und marktbestimmten Betrieben der Gebietskörperschaft (innerhalb der Gebietskörperschaft)			
2244	Sonstiger Finanzaufwand	814,36	800,00	14,36
2245	Nicht finanzierungswirksamer Finanzaufwand			
22	Summe Aufwendungen	3.756.463,72	3.834.100,00	-77.636,28
SA0	Saldo (0) Nettoergebnis (21 - 22)	281.579,15	174.800,00	106.779,15
230	Entnahmen von Haushaltsrücklagen	158.001,88	158.100,00	-98,12
2301	Entnahmen von Haushaltsrücklagen	158.001,88	158.100,00	-98,12
240	Zuweisung an Haushaltsrücklagen	150.090,37	150.300,00	-209,63
2401	Zuweisung an Haushaltsrücklagen	150.090,37	150.300,00	-209,63
23	Summe Haushaltsrücklagen	7.911,51	7.800,00	111,51
SA00	Nettoergebnis nach Zuweisung und Entnahmen von Haushaltsrücklagen (Saldo 0 +/- SU23)	289.490,66	182.600,00	106.890,66

Ergebnishaushalt Bereichsbudget 1. und 2. Ebene (Anlage 1a)

Vertretungskörper und allgemeine Verwaltung (Gruppe 0)

MVAG	Mittelverwendungs- und aufbringungsgruppen (1. und 2. Ebene)	RA 2020	VA 2020	RA - VA
211	Erträge aus der operativen Verwaltungstätigkeit	9.763,64	10.700,00	-936,36
2111	Erträge aus eigenen Abgaben			
2112	Erträge aus Ertragsanteilen			
2113	Erträge aus Gebühren			
2114	Erträge aus Leistungen	3.922,57	3.600,00	322,57
2115	Erträge aus Besitz und wirtschaftlicher Tätigkeit	4.498,74	6.000,00	-1.501,26
2116	Erträge aus Veräußerung und sonstige Erträge	1.342,33	1.100,00	242,33
2117	Nicht finanzierungswirksame operative Erträge			
212	Erträge aus Transfers	9.463,64	9.900,00	-436,36
2121	Transferertrag von Trägern des öffentlichen Rechts	4.663,76	5.300,00	-636,24
2122	Transferertrag von Beteiligungen			
2123	Transferertrag von Unternehmen (mit Finanzunternehmen)			
2124	Transferertrag von Haushalten und Organisationen ohne Erwerbscharakter	4.799,88	4.600,00	199,88
2125	Transferertrag vom Ausland			
2126	Investitions- und Tilgungszuschüsse zwischen Unternehmungen und Betrieben der Gebietskörperschaft und der Gebietskörperschaft			
2127	Nicht finanzierungswirksamer Transferertrag			
213	Finanzerträge	1.143,95	1.100,00	43,95
2131	Erträge aus Zinsen	1.143,95	1.100,00	43,95
2132	Erträge aus Zinsen aus derivativen Finanzinstrumenten ohne Grundgeschäft			
2133	Erträge aus Gewinnentnahmen von marktbestimmten Betrieben			
2134	Sonstige Finanzerträge			
2135	Erträge aus Dividenden/Gewinnausschüttungen			
2136	Sonstige nicht finanzierungswirksame Finanzerträge			
21	Summe Erträge	20.371,23	21.700,00	-1.328,77
221	Personalaufwand	105.739,90	107.500,00	-1.760,10
2211	Personalaufwand (Bezüge, Nebengeb., Mehrleistungen)	83.401,34	84.000,00	-598,66
2212	Gesetzlicher und freiwilliger Sozialaufwand	19.931,04	20.900,00	-968,96
2213	Sonstiger Personalaufwand		400,00	-400,00
2214	Nicht finanzierungswirksamer Personalaufwand	2.407,52	2.200,00	207,52
222	Sachaufwand (ohne Transferaufwand)	218.566,29	219.100,00	-533,71
2221	Gebrauchs- und Verbrauchsgüter, Handelswaren	5.693,78	6.800,00	-1.106,22
2222	Verwaltungs- und Betriebsaufwand	19.958,80	19.800,00	158,80
2223	Leasing- und Mietaufwand			
2224	Instandhaltung	8.493,94	6.100,00	2.393,94
2225	Sonstiger Sachaufwand	140.970,00	144.600,00	-3.630,00

Vertretungskörper und allgemeine Verwaltung (Gruppe 0)

MVAG	Mittelverwendungs- und aufbringungsgruppen (1. und 2. Ebene)	RA 2020	VA 2020	RA - VA
2226	Nicht finanzierungswirksamer Sachaufwand	43.449,77	41.800,00	1.649,77
223	Transferaufwand (laufende Transfers und Kapitaltransfers)	12.774,98	12.400,00	374,98
2231	Transferaufwand an Träger des öffentlichen Rechts	10.891,43	10.400,00	491,43
2232	Transferaufwand an Beteiligungen			
2233	Transferaufwand an Unternehmen (mit Finanzunternehmen)			
2234	Transferaufwand an Haushalte und Organisationen ohne Erwerbscharakter	1.883,55	2.000,00	-116,45
2235	Transferaufwand an das Ausland			
2236	Investitions- und Tilgungszuschüsse zwischen Unternehmungen und Betrieben der Gebietskörperschaft und der Gebietskörperschaft			
2237	Nicht finanzierungswirksamer Transferaufwand			
224	Finanzaufwand	5.303,06	5.300,00	3,06
2241	Zinsen aus Finanzschulden, Finanzierungsleasing, Forderungskauf und derivativen Finanzinstrumenten mit Grundgeschäft	5.303,06	5.300,00	3,06
2242	Zinsen und sonstige Aufwendungen aus derivativen Finanzinstrumenten ohne Grundgeschäft			
2243	Gewinnentnahmen von Unternehmungen und marktbestimmten Betrieben der Gebietskörperschaft (innerhalb der Gebietskörperschaft)			
2244	Sonstiger Finanzaufwand			
2245	Nicht finanzierungswirksamer Finanzaufwand			
22	Summe Aufwendungen	342.384,23	344.300,00	-1.915,77
SA0	Saldo (0) Nettoergebnis (21 - 22)	-322.013,00	-322.600,00	587,00
230	Entnahmen von Haushaltsrücklagen	77.721,88	77.600,00	121,88
2301	Entnahmen von Haushaltsrücklagen	77.721,88	77.600,00	121,88
240	Zuweisung an Haushaltsrücklagen	88.000,05	88.000,00	0,05
2401	Zuweisung an Haushaltsrücklagen	88.000,05	88.000,00	0,05
23	Summe Haushaltsrücklagen	-10.278,17	-10.400,00	121,83
SA00	Nettoergebnis nach Zuweisung und Entnahmen von Haushaltsrücklagen (Saldo 0 +/- SU23)	-332.291,17	-333.000,00	708,83

Öffentliche Ordnung und Sicherheit (Gruppe 1)

MVAG	Mittelverwendungs- und aufbringungsgruppen (1. und 2. Ebene)	RA 2020	VA 2020	RA - VA
211	Erträge aus der operativen Verwaltungstätigkeit	5.623,40	700,00	4.923,40
2111	Erträge aus eigenen Abgaben			
2112	Erträge aus Ertragsanteilen			
2113	Erträge aus Gebühren			
2114	Erträge aus Leistungen			
2115	Erträge aus Besitz und wirtschaftlicher Tätigkeit			
2116	Erträge aus Veräußerung und sonstige Erträge	5.623,40	700,00	4.923,40
2117	Nicht finanzierungswirksame operative Erträge			
212	Erträge aus Transfers	2.337,50	1.900,00	437,50
2121	Transferertrag von Trägern des öffentlichen Rechts	2.337,50	1.900,00	437,50
2122	Transferertrag von Beteiligungen			
2123	Transferertrag von Unternehmen (mit Finanzunternehmen)			
2124	Transferertrag von Haushalten und Organisationen ohne Erwerbscharakter			
2125	Transferertrag vom Ausland			
2126	Investitions- und Tilgungszuschüsse zwischen Unternehmungen und Betrieben der Gebietskörperschaft und der Gebietskörperschaft			
2127	Nicht finanzierungswirksamer Transferertrag			
213	Finanzerträge	1.488,37	200,00	1.288,37
2131	Erträge aus Zinsen	1.488,37	200,00	1.288,37
2132	Erträge aus Zinsen aus derivativen Finanzinstrumenten ohne Grundgeschäft			
2133	Erträge aus Gewinnentnahmen von marktbestimmten Betrieben			
2134	Sonstige Finanzerträge			
2135	Erträge aus Dividenden/Gewinnausschüttungen			
2136	Sonstige nicht finanzierungswirksame Finanzerträge			
21	Summe Erträge	9.449,27	2.800,00	6.649,27
221	Personalaufwand	0,00	0,00	0,00
2211	Personalaufwand (Bezüge, Nebengeb., Mehrleistungen)			
2212	Gesetzlicher und freiwilliger Sozialaufwand			
2213	Sonstiger Personalaufwand			
2214	Nicht finanzierungswirksamer Personalaufwand			
222	Sachaufwand (ohne Transferaufwand)	77.435,98	64.400,00	13.035,98
2221	Gebrauchs- und Verbrauchsgüter, Handelswaren	48,12		48,12
2222	Verwaltungs- und Betriebsaufwand	1.433,21	1.600,00	-166,79
2223	Leasing- und Mietaufwand			
2224	Instandhaltung			
2225	Sonstiger Sachaufwand	25.532,43	21.200,00	4.332,43

Öffentliche Ordnung und Sicherheit (Gruppe 1)

MVAG	Mittelverwendungs- und aufbringungsgruppen (1. und 2. Ebene)	RA 2020	VA 2020	RA - VA
2226	Nicht finanzierungswirksamer Sachaufwand	50.422,22	41.600,00	8.822,22
223	Transferaufwand (laufende Transfers und Kapitaltransfers)	2.246,60	500,00	1.746,60
2231	Transferaufwand an Träger des öffentlichen Rechts	2.000,00	200,00	1.800,00
2232	Transferaufwand an Beteiligungen			
2233	Transferaufwand an Unternehmen (mit Finanzunternehmen)			
2234	Transferaufwand an Haushalte und Organisationen ohne Erwerbscharakter	246,60	300,00	-53,40
2235	Transferaufwand an das Ausland			
2236	Investitions- und Tilgungszuschüsse zwischen Unternehmungen und Betrieben der Gebietskörperschaft und der Gebietskörperschaft			
2237	Nicht finanzierungswirksamer Transferaufwand			
224	Finanzaufwand	2.403,57	2.500,00	-96,43
2241	Zinsen aus Finanzschulden, Finanzierungsleasing, Forderungskauf und derivativen Finanzinstrumenten mit Grundgeschäft	2.403,57	2.500,00	-96,43
2242	Zinsen und sonstige Aufwendungen aus derivativen Finanzinstrumenten ohne Grundgeschäft			
2243	Gewinnentnahmen von Unternehmungen und marktbestimmten Betrieben der Gebietskörperschaft (innerhalb der Gebietskörperschaft)			
2244	Sonstiger Finanzaufwand			
2245	Nicht finanzierungswirksamer Finanzaufwand			
22	Summe Aufwendungen	82.086,15	67.400,00	14.686,15
SA0	Saldo (0) Nettoergebnis (21 - 22)	-72.636,88	-64.600,00	-8.036,88
230	Entnahmen von Haushaltsrücklagen	30.220,00	30.300,00	-80,00
2301	Entnahmen von Haushaltsrücklagen	30.220,00	30.300,00	-80,00
240	Zuweisung an Haushaltsrücklagen	61.353,75	61.400,00	-46,25
2401	Zuweisung an Haushaltsrücklagen	61.353,75	61.400,00	-46,25
23	Summe Haushaltsrücklagen	-31.133,75	-31.100,00	-33,75
SA00	Nettoergebnis nach Zuweisung und Entnahmen von Haushaltsrücklagen (Saldo 0 +/- SU23)	-103.770,63	-95.700,00	-8.070,63

Unterricht, Erziehung, Sport und Wissenschaft (Gruppe 2)

MVAG	Mittelverwendungs- und aufbringungsgruppen (1. und 2. Ebene)	RA 2020	VA 2020	RA - VA
211	Erträge aus der operativen Verwaltungstätigkeit	42.772,91	48.100,00	-5.327,09
2111	Erträge aus eigenen Abgaben			
2112	Erträge aus Ertragsanteilen			
2113	Erträge aus Gebühren			
2114	Erträge aus Leistungen	19.529,28	23.200,00	-3.670,72
2115	Erträge aus Besitz und wirtschaftlicher Tätigkeit	1.903,54	3.700,00	-1.796,46
2116	Erträge aus Veräußerung und sonstige Erträge	10.279,40	21.200,00	-10.920,60
2117	Nicht finanzierungswirksame operative Erträge	11.060,69		11.060,69
212	Erträge aus Transfers	48.412,87	70.100,00	-21.687,13
2121	Transferertrag von Trägern des öffentlichen Rechts	47.144,39	70.100,00	-22.955,61
2122	Transferertrag von Beteiligungen			
2123	Transferertrag von Unternehmen (mit Finanzunternehmen)			
2124	Transferertrag von Haushalten und Organisationen ohne Erwerbscharakter			
2125	Transferertrag vom Ausland			
2126	Investitions- und Tilgungszuschüsse zwischen Unternehmungen und Betrieben der Gebietskörperschaft und der Gebietskörperschaft			
2127	Nicht finanzierungswirksamer Transferertrag	1.268,48		1.268,48
213	Finanzerträge	0,00	0,00	0,00
2131	Erträge aus Zinsen			
2132	Erträge aus Zinsen aus derivativen Finanzinstrumenten ohne Grundgeschäft			
2133	Erträge aus Gewinnentnahmen von marktbestimmten Betrieben			
2134	Sonstige Finanzerträge			
2135	Erträge aus Dividenden/Gewinnausschüttungen			
2136	Sonstige nicht finanzierungswirksame Finanzerträge			
21	Summe Erträge	91.185,78	118.200,00	-27.014,22
221	Personalaufwand	180.802,56	182.700,00	-1.897,44
2211	Personalaufwand (Bezüge, Nebengeb., Mehrleistungen)	148.408,96	148.100,00	308,96
2212	Gesetzlicher und freiwilliger Sozialaufwand	31.252,17	30.300,00	952,17
2213	Sonstiger Personalaufwand		100,00	-100,00
2214	Nicht finanzierungswirksamer Personalaufwand	1.141,43	4.200,00	-3.058,57
222	Sachaufwand (ohne Transferaufwand)	159.719,22	173.200,00	-13.480,78
2221	Gebrauchs- und Verbrauchsgüter, Handelswaren	22.238,37	26.400,00	-4.161,63
2222	Verwaltungs- und Betriebsaufwand	18.768,29	23.100,00	-4.331,71
2223	Leasing- und Mietaufwand			
2224	Instandhaltung	15.133,66	7.400,00	7.733,66
2225	Sonstiger Sachaufwand	10.694,72	25.900,00	-15.205,28

Unterricht, Erziehung, Sport und Wissenschaft (Gruppe 2)

MVAG	Mittelverwendungs- und aufbringungsgruppen (1. und 2. Ebene)	RA 2020	VA 2020	RA - VA
2226	Nicht finanzierungswirksamer Sachaufwand	92.884,18	90.400,00	2.484,18
223	Transferaufwand (laufende Transfers und Kapitaltransfers)	137.011,89	127.900,00	9.111,89
2231	Transferaufwand an Träger des öffentlichen Rechts	133.911,89	125.100,00	8.811,89
2232	Transferaufwand an Beteiligungen			
2233	Transferaufwand an Unternehmen (mit Finanzunternehmen)			
2234	Transferaufwand an Haushalte und Organisationen ohne Erwerbscharakter	3.100,00	2.800,00	300,00
2235	Transferaufwand an das Ausland			
2236	Investitions- und Tilgungszuschüsse zwischen Unternehmungen und Betrieben der Gebietskörperschaft und der Gebietskörperschaft			
2237	Nicht finanzierungswirksamer Transferaufwand			
224	Finanzaufwand	12.940,48	13.000,00	-59,52
2241	Zinsen aus Finanzschulden, Finanzierungsleasing, Forderungskauf und derivativen Finanzinstrumenten mit Grundgeschäft	12.940,48	13.000,00	-59,52
2242	Zinsen und sonstige Aufwendungen aus derivativen Finanzinstrumenten ohne Grundgeschäft			
2243	Gewinnentnahmen von Unternehmungen und marktbestimmten Betrieben der Gebietskörperschaft (innerhalb der Gebietskörperschaft)			
2244	Sonstiger Finanzaufwand			
2245	Nicht finanzierungswirksamer Finanzaufwand			
22	Summe Aufwendungen	490.474,15	496.800,00	-6.325,85
SA0	Saldo (0) Nettoergebnis (21 - 22)	-399.288,37	-378.600,00	-20.688,37
230	Entnahmen von Haushaltsrücklagen	0,00	0,00	0,00
2301	Entnahmen von Haushaltsrücklagen			
240	Zuweisung an Haushaltsrücklagen	0,00	0,00	0,00
2401	Zuweisung an Haushaltsrücklagen			
23	Summe Haushaltsrücklagen	0,00	0,00	0,00
SA00	Nettoergebnis nach Zuweisung und Entnahmen von Haushaltsrücklagen (Saldo 0 +/- SU23)	-399.288,37	-378.600,00	-20.688,37

Kunst, Kultur und Kultus (Gruppe 3)

MVAG	Mittelverwendungs- und aufbringungsgruppen (1. und 2. Ebene)	RA 2020	VA 2020	RA - VA
211	Erträge aus der operativen Verwaltungstätigkeit	0,00	0,00	0,00
2111	Erträge aus eigenen Abgaben			
2112	Erträge aus Ertragsanteilen			
2113	Erträge aus Gebühren			
2114	Erträge aus Leistungen			
2115	Erträge aus Besitz und wirtschaftlicher Tätigkeit			
2116	Erträge aus Veräußerung und sonstige Erträge			
2117	Nicht finanzierungswirksame operative Erträge			
212	Erträge aus Transfers	0,00	0,00	0,00
2121	Transferertrag von Trägern des öffentlichen Rechts			
2122	Transferertrag von Beteiligungen			
2123	Transferertrag von Unternehmen (mit Finanzunternehmen)			
2124	Transferertrag von Haushalten und Organisationen ohne Erwerbscharakter			
2125	Transferertrag vom Ausland			
2126	Investitions- und Tilgungszuschüsse zwischen Unternehmungen und Betrieben der Gebietskörperschaft und der Gebietskörperschaft			
2127	Nicht finanzierungswirksamer Transferertrag			
213	Finanzerträge	0,00	0,00	0,00
2131	Erträge aus Zinsen			
2132	Erträge aus Zinsen aus derivativen Finanzinstrumenten ohne Grundgeschäft			
2133	Erträge aus Gewinnentnahmen von marktbestimmten Betrieben			
2134	Sonstige Finanzerträge			
2135	Erträge aus Dividenden/Gewinnausschüttungen			
2136	Sonstige nicht finanzierungswirksame Finanzerträge			
21	Summe Erträge	0,00	0,00	0,00
221	Personalaufwand	0,00	0,00	0,00
2211	Personalaufwand (Bezüge, Nebengeb., Mehrleistungen)			
2212	Gesetzlicher und freiwilliger Sozialaufwand			
2213	Sonstiger Personalaufwand			
2214	Nicht finanzierungswirksamer Personalaufwand			
222	Sachaufwand (ohne Transferaufwand)	40.334,46	43.500,00	-3.165,54
2221	Gebrauchs- und Verbrauchsgüter, Handelswaren		400,00	-400,00
2222	Verwaltungs- und Betriebsaufwand			
2223	Leasing- und Mietaufwand			
2224	Instandhaltung		100,00	-100,00
2225	Sonstiger Sachaufwand	39.863,47	43.000,00	-3.136,53

Kunst, Kultur und Kultus (Gruppe 3)

MVAG	Mittelverwendungs- und aufbringungsgruppen (1. und 2. Ebene)	RA 2020	VA 2020	RA - VA
2226	Nicht finanzierungswirksamer Sachaufwand	470,99		470,99
223	Transferaufwand (laufende Transfers und Kapitaltransfers)	3.000,00	3.100,00	-100,00
2231	Transferaufwand an Träger des öffentlichen Rechts			
2232	Transferaufwand an Beteiligungen			
2233	Transferaufwand an Unternehmen (mit Finanzunternehmen)			
2234	Transferaufwand an Haushalte und Organisationen ohne Erwerbscharakter	3.000,00	3.100,00	-100,00
2235	Transferaufwand an das Ausland			
2236	Investitions- und Tilgungszuschüsse zwischen Unternehmungen und Betrieben der Gebietskörperschaft und der Gebietskörperschaft			
2237	Nicht finanzierungswirksamer Transferaufwand			
224	Finanzaufwand	0,00	0,00	0,00
2241	Zinsen aus Finanzschulden, Finanzierungsleasing, Forderungskauf und derivativen Finanzinstrumenten mit Grundgeschäft			
2242	Zinsen und sonstige Aufwendungen aus derivativen Finanzinstrumenten ohne Grundgeschäft			
2243	Gewinnentnahmen von Unternehmungen und marktbestimmten Betrieben der Gebietskörperschaft (innerhalb der Gebietskörperschaft)			
2244	Sonstiger Finanzaufwand			
2245	Nicht finanzierungswirksamer Finanzaufwand			
22	Summe Aufwendungen	43.334,46	46.600,00	-3.265,54
SA0	Saldo (0) Nettoergebnis (21 - 22)	-43.334,46	-46.600,00	3.265,54
230	Entnahmen von Haushaltsrücklagen	0,00	0,00	0,00
2301	Entnahmen von Haushaltsrücklagen			
240	Zuweisung an Haushaltsrücklagen	0,00	0,00	0,00
2401	Zuweisung an Haushaltsrücklagen			
23	Summe Haushaltsrücklagen	0,00	0,00	0,00
SA00	Nettoergebnis nach Zuweisung und Entnahmen von Haushaltsrücklagen (Saldo 0 +/- SU23)	-43.334,46	-46.600,00	3.265,54

Soziale Wohlfahrt und Wohnbauförderung (Gruppe 4)

MVAG	Mittelverwendungs- und aufbringungsgruppen (1. und 2. Ebene)	RA 2020	VA 2020	RA - VA
211	Erträge aus der operativen Verwaltungstätigkeit	0,00	0,00	0,00
2111	Erträge aus eigenen Abgaben			
2112	Erträge aus Ertragsanteilen			
2113	Erträge aus Gebühren			
2114	Erträge aus Leistungen			
2115	Erträge aus Besitz und wirtschaftlicher Tätigkeit			
2116	Erträge aus Veräußerung und sonstige Erträge			
2117	Nicht finanzierungswirksame operative Erträge			
212	Erträge aus Transfers	14.058,95	14.000,00	58,95
2121	Transferertrag von Trägern des öffentlichen Rechts	14.058,95	14.000,00	58,95
2122	Transferertrag von Beteiligungen			
2123	Transferertrag von Unternehmen (mit Finanzunternehmen)			
2124	Transferertrag von Haushalten und Organisationen ohne Erwerbscharakter			
2125	Transferertrag vom Ausland			
2126	Investitions- und Tilgungszuschüsse zwischen Unternehmungen und Betrieben der Gebietskörperschaft und der Gebietskörperschaft			
2127	Nicht finanzierungswirksamer Transferertrag			
213	Finanzerträge	0,00	0,00	0,00
2131	Erträge aus Zinsen			
2132	Erträge aus Zinsen aus derivativen Finanzinstrumenten ohne Grundgeschäft			
2133	Erträge aus Gewinnentnahmen von marktbestimmten Betrieben			
2134	Sonstige Finanzerträge			
2135	Erträge aus Dividenden/Gewinnausschüttungen			
2136	Sonstige nicht finanzierungswirksame Finanzerträge			
21	Summe Erträge	14.058,95	14.000,00	58,95
221	Personalaufwand	0,00	0,00	0,00
2211	Personalaufwand (Bezüge, Nebengeb., Mehrleistungen)			
2212	Gesetzlicher und freiwilliger Sozialaufwand			
2213	Sonstiger Personalaufwand			
2214	Nicht finanzierungswirksamer Personalaufwand			
222	Sachaufwand (ohne Transferaufwand)	1.992,64	9.400,00	-7.407,36
2221	Gebrauchs- und Verbrauchsgüter, Handelswaren	715,50	2.500,00	-1.784,50
2222	Verwaltungs- und Betriebsaufwand			
2223	Leasing- und Mietaufwand			
2224	Instandhaltung			
2225	Sonstiger Sachaufwand	1.277,14	6.900,00	-5.622,86

Soziale Wohlfahrt und Wohnbauförderung (Gruppe 4)

MVAG	Mittelverwendungs- und aufbringungsgruppen (1. und 2. Ebene)	RA 2020	VA 2020	RA - VA
2226	Nicht finanzierungswirksamer Sachaufwand			
223	Transferaufwand (laufende Transfers und Kapitaltransfers)	202.089,40	201.400,00	689,40
2231	Transferaufwand an Träger des öffentlichen Rechts	198.819,40	194.900,00	3.919,40
2232	Transferaufwand an Beteiligungen			
2233	Transferaufwand an Unternehmen (mit Finanzunternehmen)			
2234	Transferaufwand an Haushalte und Organisationen ohne Erwerbscharakter	3.270,00	6.500,00	-3.230,00
2235	Transferaufwand an das Ausland			
2236	Investitions- und Tilgungszuschüsse zwischen Unternehmungen und Betrieben der Gebietskörperschaft und der Gebietskörperschaft			
2237	Nicht finanzierungswirksamer Transferaufwand			
224	Finanzaufwand	0,00	0,00	0,00
2241	Zinsen aus Finanzschulden, Finanzierungsleasing, Forderungskauf und derivativen Finanzinstrumenten mit Grundgeschäft			
2242	Zinsen und sonstige Aufwendungen aus derivativen Finanzinstrumenten ohne Grundgeschäft			
2243	Gewinnentnahmen von Unternehmungen und marktbestimmten Betrieben der Gebietskörperschaft (innerhalb der Gebietskörperschaft)			
2244	Sonstiger Finanzaufwand			
2245	Nicht finanzierungswirksamer Finanzaufwand			
22	Summe Aufwendungen	204.082,04	210.800,00	-6.717,96
SA0	Saldo (0) Nettoergebnis (21 - 22)	-190.023,09	-196.800,00	6.776,91
230	Entnahmen von Haushaltsrücklagen	0,00	0,00	0,00
2301	Entnahmen von Haushaltsrücklagen			
240	Zuweisung an Haushaltsrücklagen	0,00	0,00	0,00
2401	Zuweisung an Haushaltsrücklagen			
23	Summe Haushaltsrücklagen	0,00	0,00	0,00
SA00	Nettoergebnis nach Zuweisung und Entnahmen von Haushaltsrücklagen (Saldo 0 +/- SU23)	-190.023,09	-196.800,00	6.776,91

Gesundheit (Gruppe 5)

MVAG	Mittelverwendungs- und aufbringungsgruppen (1. und 2. Ebene)	RA 2020	VA 2020	RA - VA
211	Erträge aus der operativen Verwaltungstätigkeit	933,14	500,00	433,14
2111	Erträge aus eigenen Abgaben			
2112	Erträge aus Ertragsanteilen			
2113	Erträge aus Gebühren			
2114	Erträge aus Leistungen	744,64	500,00	244,64
2115	Erträge aus Besitz und wirtschaftlicher Tätigkeit			
2116	Erträge aus Veräußerung und sonstige Erträge	188,50		188,50
2117	Nicht finanzierungswirksame operative Erträge			
212	Erträge aus Transfers	0,00	0,00	0,00
2121	Transferertrag von Trägern des öffentlichen Rechts			
2122	Transferertrag von Beteiligungen			
2123	Transferertrag von Unternehmen (mit Finanzunternehmen)			
2124	Transferertrag von Haushalten und Organisationen ohne Erwerbscharakter			
2125	Transferertrag vom Ausland			
2126	Investitions- und Tilgungszuschüsse zwischen Unternehmungen und Betrieben der Gebietskörperschaft und der Gebietskörperschaft			
2127	Nicht finanzierungswirksamer Transferertrag			
213	Finanzerträge	0,00	0,00	0,00
2131	Erträge aus Zinsen			
2132	Erträge aus Zinsen aus derivativen Finanzinstrumenten ohne Grundgeschäft			
2133	Erträge aus Gewinnentnahmen von marktbestimmten Betrieben			
2134	Sonstige Finanzerträge			
2135	Erträge aus Dividenden/Gewinnausschüttungen			
2136	Sonstige nicht finanzierungswirksame Finanzerträge			
21	Summe Erträge	933,14	500,00	433,14
221	Personalaufwand	9.069,30	9.000,00	69,30
2211	Personalaufwand (Bezüge, Nebengeb., Mehrleistungen)	8.784,48	8.300,00	484,48
2212	Gesetzlicher und freiwilliger Sozialaufwand	284,82	700,00	-415,18
2213	Sonstiger Personalaufwand			
2214	Nicht finanzierungswirksamer Personalaufwand			
222	Sachaufwand (ohne Transferaufwand)	4.177,49	5.400,00	-1.222,51
2221	Gebrauchs- und Verbrauchsgüter, Handelswaren			
2222	Verwaltungs- und Betriebsaufwand			
2223	Leasing- und Mietaufwand			
2224	Instandhaltung	1.414,80	1.500,00	-85,20
2225	Sonstiger Sachaufwand	2.762,69	3.900,00	-1.137,31

Gesundheit (Gruppe 5)

MVAG	Mittelverwendungs- und aufbringungsgruppen (1. und 2. Ebene)	RA 2020	VA 2020	RA - VA
2226	Nicht finanzierungswirksamer Sachaufwand			
223	Transferaufwand (laufende Transfers und Kapitaltransfers)	344.794,89	342.600,00	2.194,89
2231	Transferaufwand an Träger des öffentlichen Rechts	338.357,69	336.000,00	2.357,69
2232	Transferaufwand an Beteiligungen			
2233	Transferaufwand an Unternehmen (mit Finanzunternehmen)			
2234	Transferaufwand an Haushalte und Organisationen ohne Erwerbscharakter	6.437,20	6.600,00	-162,80
2235	Transferaufwand an das Ausland			
2236	Investitions- und Tilgungszuschüsse zwischen Unternehmungen und Betrieben der Gebietskörperschaft und der Gebietskörperschaft			
2237	Nicht finanzierungswirksamer Transferaufwand			
224	Finanzaufwand	0,00	0,00	0,00
2241	Zinsen aus Finanzschulden, Finanzierungsleasing, Forderungskauf und derivativen Finanzinstrumenten mit Grundgeschäft			
2242	Zinsen und sonstige Aufwendungen aus derivativen Finanzinstrumenten ohne Grundgeschäft			
2243	Gewinnentnahmen von Unternehmungen und marktbestimmten Betrieben der Gebietskörperschaft (innerhalb der Gebietskörperschaft)			
2244	Sonstiger Finanzaufwand			
2245	Nicht finanzierungswirksamer Finanzaufwand			
22	Summe Aufwendungen	358.041,68	357.000,00	1.041,68
SA0	Saldo (0) Nettoergebnis (21 - 22)	-357.108,54	-356.500,00	-608,54
230	Entnahmen von Haushaltsrücklagen	0,00	0,00	0,00
2301	Entnahmen von Haushaltsrücklagen			
240	Zuweisung an Haushaltsrücklagen	0,00	0,00	0,00
2401	Zuweisung an Haushaltsrücklagen			
23	Summe Haushaltsrücklagen	0,00	0,00	0,00
SA00	Nettoergebnis nach Zuweisung und Entnahmen von Haushaltsrücklagen (Saldo 0 +/- SU23)	-357.108,54	-356.500,00	-608,54

Straßen- und Wasserbau, Verkehr (Gruppe 6)

MVAG	Mittelverwendungs- und aufbringungsgruppen (1. und 2. Ebene)	RA 2020	VA 2020	RA - VA
211	Erträge aus der operativen Verwaltungstätigkeit	10.953,57	11.000,00	-46,43
2111	Erträge aus eigenen Abgaben			
2112	Erträge aus Ertragsanteilen			
2113	Erträge aus Gebühren			
2114	Erträge aus Leistungen			
2115	Erträge aus Besitz und wirtschaftlicher Tätigkeit			
2116	Erträge aus Veräußerung und sonstige Erträge	10.953,57	11.000,00	-46,43
2117	Nicht finanzierungswirksame operative Erträge			
212	Erträge aus Transfers	140.165,00	140.100,00	65,00
2121	Transferertrag von Trägern des öffentlichen Rechts	140.000,00	140.000,00	
2122	Transferertrag von Beteiligungen			
2123	Transferertrag von Unternehmen (mit Finanzunternehmen)			
2124	Transferertrag von Haushalten und Organisationen ohne Erwerbscharakter	165,00	100,00	65,00
2125	Transferertrag vom Ausland			
2126	Investitions- und Tilgungszuschüsse zwischen Unternehmungen und Betrieben der Gebietskörperschaft und der Gebietskörperschaft			
2127	Nicht finanzierungswirksamer Transferertrag			
213	Finanzerträge	0,00	0,00	0,00
2131	Erträge aus Zinsen			
2132	Erträge aus Zinsen aus derivativen Finanzinstrumenten ohne Grundgeschäft			
2133	Erträge aus Gewinnentnahmen von marktbestimmten Betrieben			
2134	Sonstige Finanzerträge			
2135	Erträge aus Dividenden/Gewinnausschüttungen			
2136	Sonstige nicht finanzierungswirksame Finanzerträge			
21	Summe Erträge	151.118,57	151.100,00	18,57
221	Personalaufwand	0,00	0,00	0,00
2211	Personalaufwand (Bezüge, Nebengeb., Mehrleistungen)			
2212	Gesetzlicher und freiwilliger Sozialaufwand			
2213	Sonstiger Personalaufwand			
2214	Nicht finanzierungswirksamer Personalaufwand			
222	Sachaufwand (ohne Transferaufwand)	74.472,63	70.900,00	3.572,63
2221	Gebrauchs- und Verbrauchsgüter, Handelswaren			
2222	Verwaltungs- und Betriebsaufwand			
2223	Leasing- und Mietaufwand	1.610,20	1.600,00	10,20
2224	Instandhaltung	686,35	1.300,00	-613,65
2225	Sonstiger Sachaufwand	11.192,17	13.200,00	-2.007,83

Straßen- und Wasserbau, Verkehr (Gruppe 6)

MVAG	Mittelverwendungs- und aufbringungsgruppen (1. und 2. Ebene)	RA 2020	VA 2020	RA - VA
2226	Nicht finanzierungswirksamer Sachaufwand	60.983,91	54.800,00	6.183,91
223	Transferaufwand (laufende Transfers und Kapitaltransfers)	952,50	1.000,00	-47,50
2231	Transferaufwand an Träger des öffentlichen Rechts	952,50	1.000,00	-47,50
2232	Transferaufwand an Beteiligungen			
2233	Transferaufwand an Unternehmen (mit Finanzunternehmen)			
2234	Transferaufwand an Haushalte und Organisationen ohne Erwerbscharakter			
2235	Transferaufwand an das Ausland			
2236	Investitions- und Tilgungszuschüsse zwischen Unternehmungen und Betrieben der Gebietskörperschaft und der Gebietskörperschaft			
2237	Nicht finanzierungswirksamer Transferaufwand			
224	Finanzaufwand	0,00	0,00	0,00
2241	Zinsen aus Finanzschulden, Finanzierungsleasing, Forderungskauf und derivativen Finanzinstrumenten mit Grundgeschäft			
2242	Zinsen und sonstige Aufwendungen aus derivativen Finanzinstrumenten ohne Grundgeschäft			
2243	Gewinnentnahmen von Unternehmungen und marktbestimmten Betrieben der Gebietskörperschaft (innerhalb der Gebietskörperschaft)			
2244	Sonstiger Finanzaufwand			
2245	Nicht finanzierungswirksamer Finanzaufwand			
22	Summe Aufwendungen	75.425,13	71.900,00	3.525,13
SA0	Saldo (0) Nettoergebnis (21 - 22)	75.693,44	79.200,00	-3.506,56
230	Entnahmen von Haushaltsrücklagen	0,00	0,00	0,00
2301	Entnahmen von Haushaltsrücklagen			
240	Zuweisung an Haushaltsrücklagen	0,00	0,00	0,00
2401	Zuweisung an Haushaltsrücklagen			
23	Summe Haushaltsrücklagen	0,00	0,00	0,00
SA00	Nettoergebnis nach Zuweisung und Entnahmen von Haushaltsrücklagen (Saldo 0 +/- SU23)	75.693,44	79.200,00	-3.506,56

Wirtschaftsförderung (Gruppe 7)

MVAG	Mittelverwendungs- und aufbringungsgruppen (1. und 2. Ebene)	RA 2020	VA 2020	RA - VA
211	Erträge aus der operativen Verwaltungstätigkeit	489.158,86	491.000,00	-1.841,14
2111	Erträge aus eigenen Abgaben			
2112	Erträge aus Ertragsanteilen			
2113	Erträge aus Gebühren			
2114	Erträge aus Leistungen		100,00	-100,00
2115	Erträge aus Besitz und wirtschaftlicher Tätigkeit	7.152,00	8.600,00	-1.448,00
2116	Erträge aus Veräußerung und sonstige Erträge	482.006,86	482.300,00	-293,14
2117	Nicht finanzierungswirksame operative Erträge			
212	Erträge aus Transfers	2.000,00	0,00	2.000,00
2121	Transferertrag von Trägern des öffentlichen Rechts	2.000,00		2.000,00
2122	Transferertrag von Beteiligungen			
2123	Transferertrag von Unternehmen (mit Finanzunternehmen)			
2124	Transferertrag von Haushalten und Organisationen ohne Erwerbscharakter			
2125	Transferertrag vom Ausland			
2126	Investitions- und Tilgungszuschüsse zwischen Unternehmungen und Betrieben der Gebietskörperschaft und der Gebietskörperschaft			
2127	Nicht finanzierungswirksamer Transferertrag			
213	Finanzerträge	0,00	0,00	0,00
2131	Erträge aus Zinsen			
2132	Erträge aus Zinsen aus derivativen Finanzinstrumenten ohne Grundgeschäft			
2133	Erträge aus Gewinnentnahmen von marktbestimmten Betrieben			
2134	Sonstige Finanzerträge			
2135	Erträge aus Dividenden/Gewinnausschüttungen			
2136	Sonstige nicht finanzierungswirksame Finanzerträge			
21	Summe Erträge	491.158,86	491.000,00	158,86
221	Personalaufwand	0,00	0,00	0,00
2211	Personalaufwand (Bezüge, Nebengeb., Mehrleistungen)			
2212	Gesetzlicher und freiwilliger Sozialaufwand			
2213	Sonstiger Personalaufwand			
2214	Nicht finanzierungswirksamer Personalaufwand			
222	Sachaufwand (ohne Transferaufwand)	95.806,71	98.500,00	-2.693,29
2221	Gebrauchs- und Verbrauchsgüter, Handelswaren			
2222	Verwaltungs- und Betriebsaufwand			
2223	Leasing- und Mietaufwand			
2224	Instandhaltung			
2225	Sonstiger Sachaufwand	158,24	7.100,00	-6.941,76

Wirtschaftsförderung (Gruppe 7)

MVAG	Mittelverwendungs- und aufbringungsgruppen (1. und 2. Ebene)	RA 2020	VA 2020	RA - VA
2226	Nicht finanzierungswirksamer Sachaufwand	95.648,47	91.400,00	4.248,47
223	Transferaufwand (laufende Transfers und Kapitaltransfers)	21.367,75	33.500,00	-12.132,25
2231	Transferaufwand an Träger des öffentlichen Rechts			
2232	Transferaufwand an Beteiligungen		12.000,00	-12.000,00
2233	Transferaufwand an Unternehmen (mit Finanzunternehmen)	18.187,36	17.000,00	1.187,36
2234	Transferaufwand an Haushalte und Organisationen ohne Erwerbscharakter	3.180,39	4.500,00	-1.319,61
2235	Transferaufwand an das Ausland			
2236	Investitions- und Tilgungszuschüsse zwischen Unternehmungen und Betrieben der Gebietskörperschaft und der Gebietskörperschaft			
2237	Nicht finanzierungswirksamer Transferaufwand			
224	Finanzaufwand	1.377,63	1.500,00	-122,37
2241	Zinsen aus Finanzschulden, Finanzierungsleasing, Forderungskauf und derivativen Finanzinstrumenten mit Grundgeschäft	1.377,63	1.500,00	-122,37
2242	Zinsen und sonstige Aufwendungen aus derivativen Finanzinstrumenten ohne Grundgeschäft			
2243	Gewinnentnahmen von Unternehmungen und marktbestimmten Betrieben der Gebietskörperschaft (innerhalb der Gebietskörperschaft)			
2244	Sonstiger Finanzaufwand			
2245	Nicht finanzierungswirksamer Finanzaufwand			
22	Summe Aufwendungen	118.552,09	133.500,00	-14.947,91
SA0	Saldo (0) Nettoergebnis (21 - 22)	372.606,77	357.500,00	15.106,77
230	Entnahmen von Haushaltsrücklagen	0,00	0,00	0,00
2301	Entnahmen von Haushaltsrücklagen			
240	Zuweisung an Haushaltsrücklagen	0,00	0,00	0,00
2401	Zuweisung an Haushaltsrücklagen			
23	Summe Haushaltsrücklagen	0,00	0,00	0,00
SA00	Nettoergebnis nach Zuweisung und Entnahmen von Haushaltsrücklagen (Saldo 0 +/- SU23)	372.606,77	357.500,00	15.106,77

Dienstleistungen (Gruppe 8)

MVAG	Mittelverwendungs- und aufbringungsgruppen (1. und 2. Ebene)	RA 2020	VA 2020	RA - VA
211	Erträge aus der operativen Verwaltungstätigkeit	1.450.985,40	1.471.100,00	-20.114,60
2111	Erträge aus eigenen Abgaben	1.444,50	40.000,00	-38.555,50
2112	Erträge aus Ertragsanteilen			
2113	Erträge aus Gebühren	262.788,61	267.100,00	-4.311,39
2114	Erträge aus Leistungen		100,00	-100,00
2115	Erträge aus Besitz und wirtschaftlicher Tätigkeit	10.213,96	8.000,00	2.213,96
2116	Erträge aus Veräußerung und sonstige Erträge	1.157.468,23	1.137.400,00	20.068,23
2117	Nicht finanzierungswirksame operative Erträge	19.070,10	18.500,00	570,10
212	Erträge aus Transfers	164.274,53	216.400,00	-52.125,47
2121	Transferertrag von Trägern des öffentlichen Rechts	85.214,92	200,00	85.014,92
2122	Transferertrag von Beteiligungen			
2123	Transferertrag von Unternehmen (mit Finanzunternehmen)		137.900,00	-137.900,00
2124	Transferertrag von Haushalten und Organisationen ohne Erwerbscharakter			
2125	Transferertrag vom Ausland			
2126	Investitions- und Tilgungszuschüsse zwischen Unternehmungen und Betrieben der Gebietskörperschaft und der Gebietskörperschaft			
2127	Nicht finanzierungswirksamer Transferertrag	79.059,61	78.300,00	759,61
213	Finanzerträge	858,34	0,00	858,34
2131	Erträge aus Zinsen	858,34		858,34
2132	Erträge aus Zinsen aus derivativen Finanzinstrumenten ohne Grundgeschäft			
2133	Erträge aus Gewinnentnahmen von marktbestimmten Betrieben			
2134	Sonstige Finanzerträge			
2135	Erträge aus Dividenden/Gewinnausschüttungen			
2136	Sonstige nicht finanzierungswirksame Finanzerträge			
21	Summe Erträge	1.616.118,27	1.687.500,00	-71.381,73
221	Personalaufwand	84.013,28	97.400,00	-13.386,72
2211	Personalaufwand (Bezüge, Nebengeb., Mehrleistungen)	71.682,87	81.400,00	-9.717,13
2212	Gesetzlicher und freiwilliger Sozialaufwand	12.062,90	14.300,00	-2.237,10
2213	Sonstiger Personalaufwand		200,00	-200,00
2214	Nicht finanzierungswirksamer Personalaufwand	267,51	1.500,00	-1.232,49
222	Sachaufwand (ohne Transferaufwand)	1.899.646,48	1.946.000,00	-46.353,52
2221	Gebrauchs- und Verbrauchsgüter, Handelswaren	55.733,95	67.900,00	-12.166,05
2222	Verwaltungs- und Betriebsaufwand	14.591,52	16.600,00	-2.008,48
2223	Leasing- und Mietaufwand			
2224	Instandhaltung	37.430,79	46.100,00	-8.669,21
2225	Sonstiger Sachaufwand	1.645.229,00	1.681.000,00	-35.771,00

Dienstleistungen (Gruppe 8)

MVAG	Mittelverwendungs- und aufbringungsgruppen (1. und 2. Ebene)	RA 2020	VA 2020	RA - VA
2226	Nicht finanzierungswirksamer Sachaufwand	146.661,22	134.400,00	12.261,22
223	Transferaufwand (laufende Transfers und Kapitaltransfers)	33.543,72	34.200,00	-656,28
2231	Transferaufwand an Träger des öffentlichen Rechts	33.425,25	34.100,00	-674,75
2232	Transferaufwand an Beteiligungen			
2233	Transferaufwand an Unternehmen (mit Finanzunternehmen)			
2234	Transferaufwand an Haushalte und Organisationen ohne Erwerbscharakter	118,47	100,00	18,47
2235	Transferaufwand an das Ausland			
2236	Investitions- und Tilgungszuschüsse zwischen Unternehmungen und Betrieben der Gebietskörperschaft und der Gebietskörperschaft			
2237	Nicht finanzierungswirksamer Transferaufwand			
224	Finanzaufwand	10.070,55	10.600,00	-529,45
2241	Zinsen aus Finanzschulden, Finanzierungsleasing, Forderungskauf und derivativen Finanzinstrumenten mit Grundgeschäft	10.070,55	10.600,00	-529,45
2242	Zinsen und sonstige Aufwendungen aus derivativen Finanzinstrumenten ohne Grundgeschäft			
2243	Gewinnentnahmen von Unternehmungen und marktbestimmten Betrieben der Gebietskörperschaft (innerhalb der Gebietskörperschaft)			
2244	Sonstiger Finanzaufwand			
2245	Nicht finanzierungswirksamer Finanzaufwand			
22	Summe Aufwendungen	2.027.274,03	2.088.200,00	-60.925,97
SA0	Saldo (0) Nettoergebnis (21 - 22)	-411.155,76	-400.700,00	-10.455,76
230	Entnahmen von Haushaltsrücklagen	30.060,00	30.200,00	-140,00
2301	Entnahmen von Haushaltsrücklagen	30.060,00	30.200,00	-140,00
240	Zuweisung an Haushaltsrücklagen	643,75	800,00	-156,25
2401	Zuweisung an Haushaltsrücklagen	643,75	800,00	-156,25
23	Summe Haushaltsrücklagen	29.416,25	29.400,00	16,25
SA00	Nettoergebnis nach Zuweisung und Entnahmen von Haushaltsrücklagen (Saldo 0 +/- SU23)	-381.739,51	-371.300,00	-10.439,51

Finanzwirtschaft (Gruppe 9)

MVAG	Mittelverwendungs- und aufbringungsgruppen (1. und 2. Ebene)	RA 2020	VA 2020	RA - VA
211	Erträge aus der operativen Verwaltungstätigkeit	1.484.159,71	1.363.100,00	121.059,71
2111	Erträge aus eigenen Abgaben	417.833,98	401.100,00	16.733,98
2112	Erträge aus Ertragsanteilen	1.055.863,19	950.000,00	105.863,19
2113	Erträge aus Gebühren			
2114	Erträge aus Leistungen	85,01		85,01
2115	Erträge aus Besitz und wirtschaftlicher Tätigkeit			
2116	Erträge aus Veräußerung und sonstige Erträge	10.377,53	12.000,00	-1.622,47
2117	Nicht finanzierungswirksame operative Erträge			
212	Erträge aus Transfers	158.996,51	158.800,00	196,51
2121	Transferertrag von Trägern des öffentlichen Rechts	158.996,51	158.800,00	196,51
2122	Transferertrag von Beteiligungen			
2123	Transferertrag von Unternehmen (mit Finanzunternehmen)			
2124	Transferertrag von Haushalten und Organisationen ohne Erwerbscharakter			
2125	Transferertrag vom Ausland			
2126	Investitions- und Tilgungszuschüsse zwischen Unternehmungen und Betrieben der Gebietskörperschaft und der Gebietskörperschaft			
2127	Nicht finanzierungswirksamer Transferertrag			
213	Finanzerträge	492,58	200,00	292,58
2131	Erträge aus Zinsen	492,58	200,00	292,58
2132	Erträge aus Zinsen aus derivativen Finanzinstrumenten ohne Grundgeschäft			
2133	Erträge aus Gewinnentnahmen von marktbestimmten Betrieben			
2134	Sonstige Finanzerträge			
2135	Erträge aus Dividenden/Gewinnausschüttungen			
2136	Sonstige nicht finanzierungswirksame Finanzerträge			
21	Summe Erträge	1.643.648,80	1.522.100,00	121.548,80
221	Personalaufwand	494,53	600,00	-105,47
2211	Personalaufwand (Bezüge, Nebengeb., Mehrleistungen)	394,20	400,00	-5,80
2212	Gesetzlicher und freiwilliger Sozialaufwand	100,33	200,00	-99,67
2213	Sonstiger Personalaufwand			
2214	Nicht finanzierungswirksamer Personalaufwand			
222	Sachaufwand (ohne Transferaufwand)	8.028,27	10.200,00	-2.171,73
2221	Gebrauchs- und Verbrauchsgüter, Handelswaren			
2222	Verwaltungs- und Betriebsaufwand	1.714,35	1.600,00	114,35
2223	Leasing- und Mietaufwand			
2224	Instandhaltung			
2225	Sonstiger Sachaufwand	6.313,92	8.600,00	-2.286,08

Finanzwirtschaft (Gruppe 9)

MVAG	Mittelverwendungs- und aufbringungsgruppen (1. und 2. Ebene)	RA 2020	VA 2020	RA - VA
2226	Nicht finanzierungswirksamer Sachaufwand			
223	Transferaufwand (laufende Transfers und Kapitaltransfers)	5.472,60	6.000,00	-527,40
2231	Transferaufwand an Träger des öffentlichen Rechts	5.300,00	6.000,00	-700,00
2232	Transferaufwand an Beteiligungen	172,60		172,60
2233	Transferaufwand an Unternehmen (mit Finanzunternehmen)			
2234	Transferaufwand an Haushalte und Organisationen ohne Erwerbscharakter			
2235	Transferaufwand an das Ausland			
2236	Investitions- und Tilgungszuschüsse zwischen Unternehmungen und Betrieben der Gebietskörperschaft und der Gebietskörperschaft			
2237	Nicht finanzierungswirksamer Transferaufwand			
224	Finanzaufwand	814,36	800,00	14,36
2241	Zinsen aus Finanzschulden, Finanzierungsleasing, Forderungskauf und derivativen Finanzinstrumenten mit Grundgeschäft			
2242	Zinsen und sonstige Aufwendungen aus derivativen Finanzinstrumenten ohne Grundgeschäft			
2243	Gewinnentnahmen von Unternehmungen und marktbestimmten Betrieben der Gebietskörperschaft (innerhalb der Gebietskörperschaft)			
2244	Sonstiger Finanzaufwand	814,36	800,00	14,36
2245	Nicht finanzierungswirksamer Finanzaufwand			
22	Summe Aufwendungen	14.809,76	17.600,00	-2.790,24
SA0	Saldo (0) Nettoergebnis (21 - 22)	1.628.839,04	1.504.500,00	124.339,04
230	Entnahmen von Haushaltsrücklagen	20.000,00	20.000,00	0,00
2301	Entnahmen von Haushaltsrücklagen	20.000,00	20.000,00	
240	Zuweisung an Haushaltsrücklagen	92,82	100,00	-7,18
2401	Zuweisung an Haushaltsrücklagen	92,82	100,00	-7,18
23	Summe Haushaltsrücklagen	19.907,18	19.900,00	7,18
SA00	Nettoergebnis nach Zuweisung und Entnahmen von Haushaltsrücklagen (Saldo 0 +/- SU23)	1.648.746,22	1.524.400,00	124.346,22

Finanzierungshaushalt Gesamt 1. Ebene (Anlage 1b)
- interne Vergütungen enthalten

MVAG	Mittelverwendungs- und aufbringungsgruppen (1. Ebene)	RA 2020	VA 2020	RA - VA
OPERATIVE GEBARUNG				
311	Einzahlungen aus der operativen Verwaltungstätigkeit	3.471.304,41	3.371.100,00	100.204,41
312	Einzahlungen aus Transfers (ohne Kapitaltransfers)	459.380,91	532.900,00	-73.519,09
313	Einzahlungen aus Finanzerträgen	3.983,24	1.500,00	2.483,24
31	Summe Einzahlungen operative Gebarung	3.934.668,56	3.905.500,00	29.168,56
321	Auszahlungen aus Personalaufwand	376.303,11	389.300,00	-12.996,89
322	Auszahlungen aus Sachaufwand (ohne Transferaufwand)	2.087.437,25	2.183.400,00	-95.962,75
323	Auszahlungen aus Transfers (ohne Kapitaltransfers)	763.254,33	762.600,00	654,33
324	Auszahlungen aus Finanzaufwand	32.909,65	33.700,00	-790,35
32	Summe Auszahlungen operative Gebarung	3.259.904,34	3.369.000,00	-109.095,66
SA1	Saldo (1) Geldfluss aus der Operativen Gebarung (31 – 32)	674.764,22	536.500,00	138.264,22
INVESTIVE GEBARUNG				
331	Einzahlungen aus der Investitionstätigkeit	5.853,00		5.853,00
332	Einzahlungen aus der Rückzahlung von Darlehen sowie gewährten Vorschüssen			
333	Einzahlungen aus Kapitaltransfers	278.742,18	41.100,00	237.642,18
33	Summe Einzahlungen investive Gebarung	284.595,18	41.100,00	243.495,18
341	Auszahlungen aus der Investitionstätigkeit	206.694,47	776.900,00	-570.205,53
342	Auszahlungen von gewährten Darlehen sowie gewährten Vorschüssen			
343	Auszahlungen aus Kapitaltransfers			
34	Summe Auszahlungen investive Gebarung	206.694,47	776.900,00	-570.205,53
SA2	Saldo (2) Geldfluss aus der Investiven Gebarung (33 – 34)	77.900,71	-735.800,00	813.700,71
SA3	Saldo (3) Nettofinanzierungssaldo (Saldo 1 + Saldo 2)	752.664,93	-199.300,00	951.964,93

MVAG	Mittelverwendungs- und aufbringungsgruppen (1. Ebene)	RA 2020	VA 2020	RA - VA
FINANZIERUNGSTÄTIGKEIT				
351	Einzahlungen aus der Aufnahme von Finanzschulden		232.500,00	-232.500,00
353	Einzahlungen infolge eines Kapitaltausch bei derivativen Finanzinstrumenten mit Grundgeschäft			
355	Einzahlungen aus dem Abgang von Finanzinstrumenten			
35	Summe Einzahlungen aus der Finanzierungstätigkeit	0,00	232.500,00	-232.500,00
361	Auszahlungen aus der Tilgung von Finanzschulden	311.131,13	310.500,00	631,13
363	Auszahlungen infolge eines Kapitaltausch bei derivativen Finanzinstrumenten mit Grundgeschäft			
365	Auszahlungen für den Erwerb von Finanzinstrumenten			
36	Summe Auszahlungen aus der Finanzierungstätigkeit	311.131,13	310.500,00	631,13
SA4	Saldo (4) Geldfluss aus der Finanzierungstätigkeit (35 – 36)	-311.131,13	-78.000,00	-233.131,13
SA5	Saldo (5) Geldfluss aus der voranschlagswirksamen Gebarung (Saldo 3 + Saldo 4)	441.533,80	-277.300,00	718.833,80
411	Einzahlungen aus nicht voranschlagswirksamen Forderungen	734.778,35		
412	Einzahlungen aus nicht voranschlagswirksamen Verbindlichkeiten	478.247,35		
413	Einzahlungen aus der Aufnahme von zur Kassenstärkung eingegangenen Geldverbindlichkeiten (Barvorlagen)	0,00		
41	Summe Einzahlungen aus der nicht voranschlagswirksamen Gebarung	1.213.025,70		
421	Auszahlungen aus nicht voranschlagswirksamen Forderungen	701.630,25		
422	Auszahlungen aus nicht voranschlagswirksamen Verbindlichkeiten	524.142,75		
423	Auszahlungen zur Tilgung von zur Kassenstärkung eingegangenen Geldverbindlichkeiten (Barvorlagen)	0,00		
42	Summe Auszahlungen aus der nicht voranschlagswirksamen Gebarung	1.225.773,00		
SA6	Geldfluss aus der nicht voranschlagswirksamen Gebarung	-12.747,30		
SA7	Veränderung an Liquiden Mitteln (Saldo 5 + Saldo 6)	428.786,50		
	Anfangsbestand liquide Mittel (115 zum 31.12.2019)	698.360,72		
	Endbestand liquide Mittel (115 zum 31.12.2020)	1.127.147,22		
	davon Zahlungsmittelreserven (1152 zum 31.12.2020)	442.358,44		

Finanzierungshaushalt Gesamt 1. und 2. Ebene (Anlage 1b)
- interne Vergütungen enthalten

MVAG	Mittelverwendungs- und aufbringungsgruppen (1. und 2. Ebene)	RA 2020	VA 2020	RA - VA
311	Einzahlungen aus der operativen Verwaltungstätigkeit	3.471.304,41	3.371.100,00	100.204,41
3111	Einzahlungen aus eigenen Abgaben	432.134,68	441.100,00	-8.965,32
3112	Einzahlungen aus Ertragsanteilen	1.055.863,19	950.000,00	105.863,19
3113	Einzahlungen aus Gebühren	262.567,08	267.100,00	-4.532,92
3114	Einzahlungen aus Leistungen	24.416,07	27.500,00	-3.083,93
3115	Einzahlungen aus Besitz und wirtschaftlicher Tätigkeit	23.768,24	19.700,00	4.068,24
3116	Einzahlungen aus Veräußerung von geringwertigen Wirtschaftsgütern (GWG) und sonstige Einzahlungen	1.672.555,15	1.665.700,00	6.855,15
312	Einzahlungen aus Transfers (ohne Kapitaltransfers)	459.380,91	532.900,00	-73.519,09
3121	Transferzahlungen von Trägern des öffentlichen Rechts	454.416,03	390.300,00	64.116,03
3122	Transferzahlungen von Beteiligungen			
3123	Transferzahlungen von Unternehmen (inkl. Finanzunternehmen)		137.900,00	-137.900,00
3124	Transferzahlungen von Haushalte und Organisationen ohne Erwerbscharakter	4.964,88	4.700,00	264,88
3125	Transferzahlungen vom Ausland			
3126	Investitions- und Tilgungszuschüsse zwischen Unternehmungen und Betrieben der Gebietskörperschaft und der Gebietskörperschaft			
313	Einzahlungen aus Finanzerträgen	3.983,24	1.500,00	2.483,24
3131	Einzahlungen aus Zinserträgen	3.983,24	1.500,00	2.483,24
3133	Einzahlungen aus Gewinnentnahmen von marktbestimmten Betrieben			
3134	Sonstige Einzahlungen aus Finanzerträgen			
3135	Einzahlungen aus Dividenden/Gewinnausschüttungen			
31	Summe Einzahlungen operative Gebarung	3.934.668,56	3.905.500,00	29.168,56
321	Auszahlungen aus Personalaufwand	376.303,11	389.300,00	-12.996,89
3211	Auszahlungen für Personalaufwand Bezüge, Nebengebühren, und Mehrleistungsvergütungen)	312.671,85	322.200,00	-9.528,15
3212	Auszahlungen für gesetzliche und freiwillige Sozialaufwendungen	63.631,26	66.400,00	-2.768,74
3213	Auszahlungen aus sonstigem Personalaufwand		700,00	-700,00
322	Auszahlungen aus Sachaufwand (ohne Transferaufwand)	2.087.437,25	2.183.400,00	-95.962,75
3221	Auszahlungen für Gebrauchs- und Verbrauchsgüter, Handelswaren	84.082,26	104.000,00	-19.917,74
3222	Auszahlungen für Verwaltungs- und Betriebsaufwand	56.466,17	62.700,00	-6.233,83
3223	Auszahlungen für Leasing- und Mietaufwand	1.610,20	1.600,00	10,20
3224	Auszahlungen für Instandhaltung	63.012,42	62.500,00	512,42
3225	Sonstige Auszahlungen aus Sachaufwand	1.882.266,20	1.952.600,00	-70.333,80
323	Auszahlungen aus Transfers (ohne Kapitaltransfers)	763.254,33	762.600,00	654,33
3231	Transferzahlungen an Träger des öffentlichen Rechts	723.658,16	707.700,00	15.958,16
3232	Transferzahlungen an Beteiligungen	172,60	12.000,00	-11.827,40
3233	Transferzahlungen an Unternehmen (inkl. Finanzunternehmen)	18.187,36	17.000,00	1.187,36
3234	Transferzahlungen an Haushalte und Organisationen ohne Erwerbscharakter	21.236,21	25.900,00	-4.663,79

MVAG	Mittelverwendungs- und aufbringungsgruppen (1. und 2. Ebene)	RA 2020	VA 2020	RA - VA
3235	Transferzahlungen an das Ausland			
3236	Investitions- und Tilgungszuschüsse zwischen Unternehmungen und Betrieben der Gebietskörperschaft und der Gebietskörperschaft			
324	Auszahlungen aus Finanzaufwand	32.909,65	33.700,00	-790,35
3241	Auszahlungen für Zinsaufwand, für Finanzierungsleasing, für Forderungskauf, für Finanzschulden und derivative Finanzinstrumente m	32.095,29	32.900,00	-804,71
3242	Auszahlungen für Zinsen aus derivativen Finanzinstrumenten ohne Grundgeschäft			
3243	Auszahlung aus Gewinnentnahmen von marktbestimmten Betrieben			
3244	Sonstige Auszahlungen aus Finanzaufwendungen	814,36	800,00	14,36
32	Summe Auszahlungen operative Gebarung	3.259.904,34	3.369.000,00	-109.095,66
SA1	Saldo (1) Geldfluss aus der Operativen Gebarung (31 – 32)	674.764,22	536.500,00	138.264,22
331	Einzahlungen aus der Investitionstätigkeit	5.853,00	0,00	5.853,00
3311	Einzahlungen aus der Veräußerung von immateriellem Vermögen			
3312	Einzahlungen aus der Veräußerung von Grundstücken und Grundstückseinrichtungen			
3313	Einzahlungen aus der Veräußerung von Gebäuden und Bauten			
3314	Einzahlungen aus der Veräußerung von technischen Anlagen, Fahrzeuge und Maschinen	5.000,00		5.000,00
3315	Einzahlungen aus der Veräußerung von Amts-, Betriebs- und Geschäftsausstattung	853,00		853,00
3316	Einzahlungen aus der Veräußerung von Kulturgütern			
3317	Einzahlungen aus der Veräußerung von Beteiligungen			
332	Einzahlungen aus der Rückzahlung von Darlehen sowie gewährten Vorschüssen	0,00	0,00	0,00
3321	Einzahlungen aus Darlehen an Träger des öffentlichen Rechts			
3322	Einzahlungen aus Darlehen an Beteiligungen			
3323	Einzahlungen aus Darlehen an Unternehmen und Haushalte			
3325	Einzahlungen aus Vorschüssen und Anzahlungen			
333	Einzahlungen aus Kapitaltransfers	278.742,18	41.100,00	237.642,18
3331	Kapitaltransferzahlungen von Trägern des öffentlichen Rechts	274.728,71	38.700,00	236.028,71
3332	Kapitaltransferzahlungen von Beteiligungen			
3333	Kapitaltransferzahlungen von Unternehmen			
3334	Kapitaltransferzahlungen von Haushalten und Organisationen ohne Erwerbscharakter	4.013,47	2.400,00	1.613,47
3335	Kapitaltransferzahlungen vom Ausland			
33	Summe Einzahlungen investive Gebarung	284.595,18	41.100,00	243.495,18
341	Auszahlungen aus der Investitionstätigkeit	206.694,47	776.900,00	-570.205,53
3411	Auszahlungen für den Erwerb von immateriellem Vermögen	510,00	2.000,00	-1.490,00
3412	Auszahlungen für den Erwerb von Grundstücken und Grundstückseinrichtungen	101.754,43	187.300,00	-85.545,57
3413	Auszahlungen für den Erwerb von Gebäuden und Bauten	70.564,25	77.800,00	-7.235,75
3414	Auszahlungen für den Erwerb von technischen Anlagen, Fahrzeuge und Maschinen	1.512,33	5.000,00	-3.487,67

MVAG	Mittelverwendungs- und aufbringungsgruppen (1. und 2. Ebene)	RA 2020	VA 2020	RA - VA
3415	Auszahlungen für den Erwerb von Amts-, Betriebs- und Geschäftsausstattung	25.297,46	23.000,00	2.297,46
3416	Auszahlungen für den Erwerb von Kulturgütern			
3417	Auszahlungen für den Erwerb von Beteiligungen	7.056,00	481.800,00	-474.744,00
342	Auszahlungen von gewährten Darlehen sowie gewährten Vorschüssen	0,00	0,00	0,00
3421	Auszahlung von Darlehen an Träger des öffentlichen Rechts			
3422	Auszahlung von Darlehen an Beteiligungen			
3423	Auszahlung von Darlehen an Unternehmen und Haushalte			
3425	Auszahlungen von Vorschüssen und Anzahlungen			
343	Auszahlungen aus Kapitaltransfers	0,00	0,00	0,00
3431	Kapitaltransferzahlungen an Träger des öffentlichen Rechts			
3432	Kapitaltransferzahlungen an Beteiligungen			
3433	Kapitaltransferzahlungen an Unternehmen (Finanzunternehmen)			
3434	Kapitaltransferzahlungen an Haushalte und Organisationen ohne Erwerbscharakter			
3435	Kapitaltransferzahlungen an das Ausland			
34	Summe Auszahlungen investive Gebarung	206.694,47	776.900,00	-570.205,53
SA2	Saldo (2) Geldfluss aus der Investiven Gebarung (33 – 34)	77.900,71	-735.800,00	813.700,71
SA3	Saldo (3) Nettofinanzierungssaldo (Saldo 1 + Saldo 2)	752.664,93	-199.300,00	951.964,93
351	Einzahlungen aus der Aufnahme von Finanzschulden	0,00	232.500,00	-232.500,00
3511	Einzahlungen aus empfangenen Darlehen von öffentlichen Körperschaften und Rechtsträgern			
3512	Einzahlungen aus empfangenen Darlehen von Beteiligungen			
3513	Einzahlungen aus empfangenen Darlehen von Unternehmen und privaten Haushalten			
3514	Einzahlungen aus Finanzschulden (Finanzunternehmen)		232.500,00	-232.500,00
353	Einzahlungen infolge eines Kapitaltausch bei derivativen Finanzinstrumenten mit Grundgeschäft	0,00	0,00	0,00
3530	Einzahlungen infolge eines Kapitaltausch bei derivativen Finanzinstrumenten mit Grundgeschäft			
355	Einzahlungen aus dem Abgang von Finanzinstrumenten	0,00	0,00	0,00
3550	Einzahlungen aus dem Abgang von Finanzinstrumenten			
35	Summe Einzahlungen aus der Finanzierungstätigkeit	0,00	232.500,00	-232.500,00
361	Auszahlungen aus der Tilgung von Finanzschulden	311.131,13	310.500,00	631,13
3611	Auszahlungen aus empfangenen Darlehen von öffentlichen Körperschaften und Rechtsträgern	15.477,14	15.600,00	-122,86
3612	Auszahlungen aus empfangenen Darlehen von Beteiligungen			
3613	Auszahlungen aus empfangenen Darlehen von Unternehmen und privaten Haushalten			
3614	Auszahlungen aus Finanzschulden	295.653,99	294.900,00	753,99

MVAG	Mittelverwendungs- und aufbringungsgruppen (1. und 2. Ebene)	RA 2020	VA 2020	RA - VA
3615	Auszahlung aus der Rückzahlung von Leasingverbindlichkeiten			
363	Auszahlungen infolge eines Kapitaltausch bei derivativen Finanzinstrumenten mit Grundgeschäft	0,00	0,00	0,00
3630	Auszahlungen infolge eines Kapitaltausch bei derivativen Finanzinstrumenten mit Grundgeschäft			
365	Auszahlungen für den Erwerb von Finanzinstrumenten	0,00	0,00	0,00
3650	Auszahlungen für den Erwerb von Finanzinstrumenten			
36	Summe Auszahlungen aus der Finanzierungstätigkeit	311.131,13	310.500,00	631,13
SA4	Saldo (4) Geldfluss aus der Finanzierungstätigkeit (35 – 36)	-311.131,13	-78.000,00	-233.131,13
SA5	Saldo (5) Geldfluss aus der voranschlagswirksamen Gebarung (Saldo 3 + Saldo 4)	441.533,80	-277.300,00	718.833,80
411	Einzahlungen aus nicht voranschlagswirksamen Forderungen	734.778,35		
4110	Einzahlungen aus nicht voranschlagswirksamen Forderungen	734.778,35		
412	Einzahlungen aus nicht voranschlagswirksamen Verbindlichkeiten	478.247,35		
4120	Einzahlungen aus nicht voranschlagswirksamen Verbindlichkeiten	478.247,35		
413	Einzahlungen aus der Aufnahme von zur Kassenstärkung eingegangenen Geldverbindlichkeiten (Barvorlagen)	0,00		
4130	Einzahlungen aus der Aufnahme von zur Kassenstärkung eingegangenen Geldverbindlichkeiten (Barvorlagen)			
41	Summe Einzahlungen aus der nicht voranschlagswirksamen Gebarung	1.213.025,70		
421	Auszahlungen aus nicht voranschlagswirksamen Forderungen	701.630,25		
4210	Auszahlungen aus nicht voranschlagswirksamen Forderungen	701.630,25		
422	Auszahlungen aus nicht voranschlagswirksamen Verbindlichkeiten	524.142,75		
4220	Auszahlungen aus nicht voranschlagswirksamen Verbindlichkeiten	524.142,75		
423	Auszahlungen zur Tilgung von zur Kassenstärkung eingegangenen Geldverbindlichkeiten (Barvorlagen)	0,00		
4230	Auszahlungen zur Tilgung von zur Kassenstärkung eingegangenen Geldverbindlichkeiten (Barvorlagen)			
42	Summe Auszahlungen aus der nicht voranschlagswirksamen Gebarung	1.225.773,00		
SA6	Geldfluss aus der nicht voranschlagswirksamen Gebarung	-12.747,30		
SA7	Veränderung an Liquiden Mitteln (Saldo 5 + Saldo 6)	428.786,50		
	Anfangsbestand liquide Mittel (115 zum 31.12.2019)	698.360,72		
	Endbestand liquide Mittel (115 zum 31.12.2020)	1.127.147,22		
	davon Zahlungsmittelreserven (1152 zum 31.12.2020)	442.358,44		

Finanzierungshaushalt Bereichsbudget 1. und 2. Ebene
(Anlage 1b)

Vertretungskörper und allgemeine Verwaltung (Gruppe 0)

MVAG	Mittelverwendungs- und aufbringungsgruppen (1. und 2. Ebene)	RA 2020	VA 2020	RA - VA
311	Einzahlungen aus der operativen Verwaltungstätigkeit	9.763,64	7.700,00	2.063,64
3111	Einzahlungen aus eigenen Abgaben			
3112	Einzahlungen aus Ertragsanteilen			
3113	Einzahlungen aus Gebühren			
3114	Einzahlungen aus Leistungen	3.922,57	3.600,00	322,57
3115	Einzahlungen aus Besitz und wirtschaftlicher Tätigkeit	4.498,74	3.000,00	1.498,74
3116	Einzahlungen aus Veräußerung von geringwertigen Wirtschaftsgütern (GWG) und sonstige Einzahlungen	1.342,33	1.100,00	242,33
312	Einzahlungen aus Transfers (ohne Kapitaltransfers)	9.463,64	9.900,00	-436,36
3121	Transferzahlungen von Trägern des öffentlichen Rechts	4.663,76	5.300,00	-636,24
3122	Transferzahlungen von Beteiligungen			
3123	Transferzahlungen von Unternehmen (inkl. Finanzunternehmen)			
3124	Transferzahlungen von Haushalte und Organisationen ohne Erwerbscharakter	4.799,88	4.600,00	199,88
3125	Transferzahlungen vom Ausland			
3126	Investitions- und Tilgungszuschüsse zwischen Unternehmungen und Betrieben der Gebietskörperschaft und der Gebietskörperschaft			
313	Einzahlungen aus Finanzerträgen	1.143,95	1.100,00	43,95
3131	Einzahlungen aus Zinserträgen	1.143,95	1.100,00	43,95
3133	Einzahlungen aus Gewinnentnahmen von marktbestimmten Betrieben			
3134	Sonstige Einzahlungen aus Finanzerträgen			
3135	Einzahlungen aus Dividenden/Gewinnausschüttungen			
31	Summe Einzahlungen operative Gebarung	20.371,23	18.700,00	1.671,23
321	Auszahlungen aus Personalaufwand	103.332,38	105.300,00	-1.967,62
3211	Auszahlungen für Personalaufwand Bezüge, Nebengebühren, und Mehrleistungsvergütungen)	83.401,34	84.000,00	-598,66
3212	Auszahlungen für gesetzliche und freiwillige Sozialaufwendungen	19.931,04	20.900,00	-968,96
3213	Auszahlungen aus sonstigem Personalaufwand		400,00	-400,00
322	Auszahlungen aus Sachaufwand (ohne Transferaufwand)	174.378,97	177.300,00	-2.921,03
3221	Auszahlungen für Gebrauchs- und Verbrauchsgüter, Handelswaren	5.688,60	6.800,00	-1.111,40
3222	Auszahlungen für Verwaltungs- und Betriebsaufwand	19.958,80	19.800,00	158,80
3223	Auszahlungen für Leasing- und Mietaufwand			
3224	Auszahlungen für Instandhaltung	8.493,94	6.100,00	2.393,94
3225	Sonstige Auszahlungen aus Sachaufwand	140.237,63	144.600,00	-4.362,37
323	Auszahlungen aus Transfers (ohne Kapitaltransfers)	12.774,98	12.400,00	374,98
3231	Transferzahlungen an Träger des öffentlichen Rechts	10.891,43	10.400,00	491,43
3232	Transferzahlungen an Beteiligungen			
3233	Transferzahlungen an Unternehmen (inkl. Finanzunternehmen)			

Vertretungskörper und allgemeine Verwaltung (Gruppe 0)

MVAG	Mittelverwendungs- und aufbringungsgruppen (1. und 2. Ebene)	RA 2020	VA 2020	RA - VA
3234	Transferzahlungen an Haushalte und Organisationen ohne Erwerbscharakter	1.883,55	2.000,00	-116,45
3235	Transferzahlungen an das Ausland			
3236	Investitions- und Tilgungszuschüsse zwischen Unternehmungen und Betrieben der Gebietskörperschaft und der Gebietskörperschaft			
324	Auszahlungen aus Finanzaufwand	5.303,06	5.300,00	3,06
3241	Auszahlungen für Zinsaufwand, für Finanzierungsleasing, für Forderungskauf, für Finanzschulden und derivative Finanzinstrumente m	5.303,06	5.300,00	3,06
3242	Auszahlungen für Zinsen aus derivativen Finanzinstrumenten ohne Grundgeschäft			
3243	Auszahlung aus Gewinnentnahmen von marktbestimmten Betrieben			
3244	Sonstige Auszahlungen aus Finanzaufwendungen			
32	Summe Auszahlungen operative Gebarung	295.789,39	300.300,00	-4.510,61
SA1	Saldo (1) Geldfluss aus der Operativen Gebarung (31 – 32)	-275.418,16	-281.600,00	6.181,84
331	Einzahlungen aus der Investitionstätigkeit	0,00	0,00	0,00
3311	Einzahlungen aus der Veräußerung von immateriellem Vermögen			
3312	Einzahlungen aus der Veräußerung von Grundstücken und Grundstückeinrichtungen			
3313	Einzahlungen aus der Veräußerung von Gebäuden und Bauten			
3314	Einzahlungen aus der Veräußerung von technischen Anlagen, Fahrzeuge und Maschinen			
3315	Einzahlungen aus der Veräußerung von Amts-, Betriebs- und Geschäftsausstattung			
3316	Einzahlungen aus der Veräußerung von Kulturgütern			
3317	Einzahlungen aus der Veräußerung von Beteiligungen			
332	Einzahlungen aus der Rückzahlung von Darlehen sowie gewährten Vorschüssen	0,00	0,00	0,00
3321	Einzahlungen aus Darlehen an Träger des öffentlichen Rechts			
3322	Einzahlungen aus Darlehen an Beteiligungen			
3323	Einzahlungen aus Darlehen an Unternehmen und Haushalte			
3325	Einzahlungen aus Vorschüssen und Anzahlungen			
333	Einzahlungen aus Kapitaltransfers	0,00	0,00	0,00
3331	Kapitaltransferzahlungen von Trägern des öffentlichen Rechts			
3332	Kapitaltransferzahlungen von Beteiligungen			
3333	Kapitaltransferzahlungen von Unternehmen			
3334	Kapitaltransferzahlungen von Haushalten und Organisationen ohne Erwerbscharakter			
3335	Kapitaltransferzahlungen vom Ausland			
33	Summe Einzahlungen investive Gebarung	0,00	0,00	0,00
341	Auszahlungen aus der Investitionstätigkeit	5.980,79	9.000,00	-3.019,21
3411	Auszahlungen für den Erwerb von immateriellem Vermögen	510,00	2.000,00	-1.490,00

Vertretungskörper und allgemeine Verwaltung (Gruppe 0)

MVAG	Mittelverwendungs- und aufbringungsgruppen (1. und 2. Ebene)	RA 2020	VA 2020	RA - VA
3412	Auszahlungen für den Erwerb von Grundstücken und Grundstückseinrichtungen			
3413	Auszahlungen für den Erwerb von Gebäuden und Bauten			
3414	Auszahlungen für den Erwerb von technischen Anlagen, Fahrzeuge und Maschinen			
3415	Auszahlungen für den Erwerb von Amts-, Betriebs- und Geschäftsausstattung	5.470,79	7.000,00	-1.529,21
3416	Auszahlungen für den Erwerb von Kulturgütern			
3417	Auszahlungen für den Erwerb von Beteiligungen			
342	Auszahlungen von gewährten Darlehen sowie gewährten Vorschüssen	0,00	0,00	0,00
3421	Auszahlung von Darlehen an Träger des öffentlichen Rechts			
3422	Auszahlung von Darlehen an Beteiligungen			
3423	Auszahlung von Darlehen an Unternehmen und Haushalte			
3425	Auszahlungen von Vorschüssen und Anzahlungen			
343	Auszahlungen aus Kapitaltransfers	0,00	0,00	0,00
3431	Kapitaltransferzahlungen an Träger des öffentlichen Rechts			
3432	Kapitaltransferzahlungen an Beteiligungen			
3433	Kapitaltransferzahlungen an Unternehmen (Finanzunternehmen)			
3434	Kapitaltransferzahlungen an Haushalte und Organisationen ohne Erwerbscharakter			
3435	Kapitaltransferzahlungen an das Ausland			
34	Summe Auszahlungen investive Gebarung	5.980,79	9.000,00	-3.019,21
SA2	Saldo (2) Geldfluss aus der Investiven Gebarung (33 – 34)	-5.980,79	-9.000,00	3.019,21
SA3	Saldo (3) Nettofinanzierungssaldo (Saldo 1 + Saldo 2)	-281.398,95	-290.600,00	9.201,05
351	Einzahlungen aus der Aufnahme von Finanzschulden	0,00	0,00	0,00
3511	Einzahlungen aus empfangenen Darlehen von öffentlichen Körperschaften und Rechtsträgern			
3512	Einzahlungen aus empfangenen Darlehen von Beteiligungen			
3513	Einzahlungen aus empfangenen Darlehen von Unternehmen und privaten Haushalten			
3514	Einzahlungen aus Finanzschulden (Finanzunternehmen)			
353	Einzahlungen infolge eines Kapitaltausch bei derivativen Finanzinstrumenten mit Grundgeschäft	0,00	0,00	0,00
3530	Einzahlungen infolge eines Kapitaltausch bei derivativen Finanzinstrumenten mit Grundgeschäft			
355	Einzahlungen aus dem Abgang von Finanzinstrumenten	0,00	0,00	0,00
3550	Einzahlungen aus dem Abgang von Finanzinstrumenten			
35	Summe Einzahlungen aus der Finanzierungstätigkeit	0,00	0,00	0,00
361	Auszahlungen aus der Tilgung von Finanzschulden	34.950,30	35.000,00	-49,70

Vertretungskörper und allgemeine Verwaltung (Gruppe 0)

MVAG	Mittelverwendungs- und aufbringungsgruppen (1. und 2. Ebene)	RA 2020	VA 2020	RA - VA
3611	Auszahlungen aus empfangenen Darlehen von öffentlichen Körperschaften und Rechtsträgern			
3612	Auszahlungen aus empfangenen Darlehen von Beteiligungen			
3613	Auszahlungen aus empfangenen Darlehen von Unternehmen und privaten Haushalten			
3614	Auszahlungen aus Finanzschulden	34.950,30	35.000,00	-49,70
3615	Auszahlung aus der Rückzahlung von Leasingverbindlichkeiten			
363	Auszahlungen infolge eines Kapitaltausch bei derivativen Finanzinstrumenten mit Grundgeschäft	0,00	0,00	0,00
3630	Auszahlungen infolge eines Kapitaltausch bei derivativen Finanzinstrumenten mit Grundgeschäft			
365	Auszahlungen für den Erwerb von Finanzinstrumenten	0,00	0,00	0,00
3650	Auszahlungen für den Erwerb von Finanzinstrumenten			
36	Summe Auszahlungen aus der Finanzierungstätigkeit	34.950,30	35.000,00	-49,70
SA4	Saldo (4) Geldfluss aus der Finanzierungstätigkeit (35 – 36)	-34.950,30	-35.000,00	49,70
SA5	Saldo (5) Geldfluss aus der voranschlagswirksamen Gebarung (Saldo 3 + Saldo 4)	-316.349,25	-325.600,00	9.250,75

Öffentliche Ordnung und Sicherheit (Gruppe 1)

MVAG	Mittelverwendungs- und aufbringungsgruppen (1. und 2. Ebene)	RA 2020	VA 2020	RA - VA
311	Einzahlungen aus der operativen Verwaltungstätigkeit	624,80	700,00	-75,20
3111	Einzahlungen aus eigenen Abgaben			
3112	Einzahlungen aus Ertragsanteilen			
3113	Einzahlungen aus Gebühren			
3114	Einzahlungen aus Leistungen			
3115	Einzahlungen aus Besitz und wirtschaftlicher Tätigkeit			
3116	Einzahlungen aus Veräußerung von geringwertigen Wirtschaftsgütern (GWG) und sonstige Einzahlungen	624,80	700,00	-75,20
312	Einzahlungen aus Transfers (ohne Kapitaltransfers)	2.337,50	1.900,00	437,50
3121	Transferzahlungen von Trägern des öffentlichen Rechts	2.337,50	1.900,00	437,50
3122	Transferzahlungen von Beteiligungen			
3123	Transferzahlungen von Unternehmen (inkl. Finanzunternehmen)			
3124	Transferzahlungen von Haushalte und Organisationen ohne Erwerbscharakter			
3125	Transferzahlungen vom Ausland			
3126	Investitions- und Tilgungszuschüsse zwischen Unternehmungen und Betrieben der Gebietskörperschaft und der Gebietskörperschaft			
313	Einzahlungen aus Finanzerträgen	1.488,37	200,00	1.288,37
3131	Einzahlungen aus Zinserträgen	1.488,37	200,00	1.288,37
3133	Einzahlungen aus Gewinnentnahmen von marktbestimmten Betrieben			
3134	Sonstige Einzahlungen aus Finanzerträgen			
3135	Einzahlungen aus Dividenden/Gewinnausschüttungen			
31	Summe Einzahlungen operative Gebarung	4.450,67	2.800,00	1.650,67
321	Auszahlungen aus Personalaufwand	0,00	0,00	0,00
3211	Auszahlungen für Personalaufwand Bezüge, Nebengebühren, und Mehrleistungsvergütungen)			
3212	Auszahlungen für gesetzliche und freiwillige Sozialaufwendungen			
3213	Auszahlungen aus sonstigem Personalaufwand			
322	Auszahlungen aus Sachaufwand (ohne Transferaufwand)	27.013,76	22.800,00	4.213,76
3221	Auszahlungen für Gebrauchs- und Verbrauchsgüter, Handelswaren	48,12		48,12
3222	Auszahlungen für Verwaltungs- und Betriebsaufwand	1.433,21	1.600,00	-166,79
3223	Auszahlungen für Leasing- und Mietaufwand			
3224	Auszahlungen für Instandhaltung			
3225	Sonstige Auszahlungen aus Sachaufwand	25.532,43	21.200,00	4.332,43
323	Auszahlungen aus Transfers (ohne Kapitaltransfers)	2.246,60	500,00	1.746,60
3231	Transferzahlungen an Träger des öffentlichen Rechts	2.000,00	200,00	1.800,00
3232	Transferzahlungen an Beteiligungen			
3233	Transferzahlungen an Unternehmen (inkl. Finanzunternehmen)			

Öffentliche Ordnung und Sicherheit (Gruppe 1)

MVAG	Mittelverwendungs- und aufbringungsgruppen (1. und 2. Ebene)	RA 2020	VA 2020	RA - VA
3234	Transferzahlungen an Haushalte und Organisationen ohne Erwerbscharakter	246,60	300,00	-53,40
3235	Transferzahlungen an das Ausland			
3236	Investitions- und Tilgungszuschüsse zwischen Unternehmungen und Betrieben der Gebietskörperschaft und der Gebietskörperschaft			
324	Auszahlungen aus Finanzaufwand	2.403,57	2.500,00	-96,43
3241	Auszahlungen für Zinsaufwand, für Finanzierungsleasing, für Forderungskauf, für Finanzschulden und derivative Finanzinstrumente m	2.403,57	2.500,00	-96,43
3242	Auszahlungen für Zinsen aus derivativen Finanzinstrumenten ohne Grundgeschäft			
3243	Auszahlung aus Gewinnentnahmen von marktbestimmten Betrieben			
3244	Sonstige Auszahlungen aus Finanzaufwendungen			
32	Summe Auszahlungen operative Gebarung	31.663,93	25.800,00	5.863,93
SA1	Saldo (1) Geldfluss aus der Operativen Gebarung (31 – 32)	-27.213,26	-23.000,00	-4.213,26
331	Einzahlungen aus der Investitionstätigkeit	5.000,00	0,00	5.000,00
3311	Einzahlungen aus der Veräußerung von immateriellem Vermögen			
3312	Einzahlungen aus der Veräußerung von Grundstücken und Grundstückeinrichtungen			
3313	Einzahlungen aus der Veräußerung von Gebäuden und Bauten			
3314	Einzahlungen aus der Veräußerung von technischen Anlagen, Fahrzeuge und Maschinen	5.000,00		5.000,00
3315	Einzahlungen aus der Veräußerung von Amts-, Betriebs- und Geschäftsausstattung			
3316	Einzahlungen aus der Veräußerung von Kulturgütern			
3317	Einzahlungen aus der Veräußerung von Beteiligungen			
332	Einzahlungen aus der Rückzahlung von Darlehen sowie gewährten Vorschüssen	0,00	0,00	0,00
3321	Einzahlungen aus Darlehen an Träger des öffentlichen Rechts			
3322	Einzahlungen aus Darlehen an Beteiligungen			
3323	Einzahlungen aus Darlehen an Unternehmen und Haushalte			
3325	Einzahlungen aus Vorschüssen und Anzahlungen			
333	Einzahlungen aus Kapitaltransfers	0,00	0,00	0,00
3331	Kapitaltransferzahlungen von Trägern des öffentlichen Rechts			
3332	Kapitaltransferzahlungen von Beteiligungen			
3333	Kapitaltransferzahlungen von Unternehmen			
3334	Kapitaltransferzahlungen von Haushalten und Organisationen ohne Erwerbscharakter			
3335	Kapitaltransferzahlungen vom Ausland			
33	Summe Einzahlungen investive Gebarung	5.000,00	0,00	5.000,00
341	Auszahlungen aus der Investitionstätigkeit	0,00	0,00	0,00
3411	Auszahlungen für den Erwerb von immateriellem Vermögen			

Öffentliche Ordnung und Sicherheit (Gruppe 1)

MVAG	Mittelverwendungs- und aufbringungsgruppen (1. und 2. Ebene)	RA 2020	VA 2020	RA - VA
3412	Auszahlungen für den Erwerb von Grundstücken und Grundstückseinrichtungen			
3413	Auszahlungen für den Erwerb von Gebäuden und Bauten			
3414	Auszahlungen für den Erwerb von technischen Anlagen, Fahrzeuge und Maschinen			
3415	Auszahlungen für den Erwerb von Amts-, Betriebs- und Geschäftsausstattung			
3416	Auszahlungen für den Erwerb von Kulturgütern			
3417	Auszahlungen für den Erwerb von Beteiligungen			
342	Auszahlungen von gewährten Darlehen sowie gewährten Vorschüssen	0,00	0,00	0,00
3421	Auszahlung von Darlehen an Träger des öffentlichen Rechts			
3422	Auszahlung von Darlehen an Beteiligungen			
3423	Auszahlung von Darlehen an Unternehmen und Haushalte			
3425	Auszahlungen von Vorschüssen und Anzahlungen			
343	Auszahlungen aus Kapitaltransfers	0,00	0,00	0,00
3431	Kapitaltransferzahlungen an Träger des öffentlichen Rechts			
3432	Kapitaltransferzahlungen an Beteiligungen			
3433	Kapitaltransferzahlungen an Unternehmen (Finanzunternehmen)			
3434	Kapitaltransferzahlungen an Haushalte und Organisationen ohne Erwerbscharakter			
3435	Kapitaltransferzahlungen an das Ausland			
34	Summe Auszahlungen investive Gebarung	0,00	0,00	0,00
SA2	Saldo (2) Geldfluss aus der Investiven Gebarung (33 – 34)	5.000,00	0,00	5.000,00
SA3	Saldo (3) Nettofinanzierungssaldo (Saldo 1 + Saldo 2)	-22.213,26	-23.000,00	786,74
351	Einzahlungen aus der Aufnahme von Finanzschulden	0,00	0,00	0,00
3511	Einzahlungen aus empfangenen Darlehen von öffentlichen Körperschaften und Rechtsträgern			
3512	Einzahlungen aus empfangenen Darlehen von Beteiligungen			
3513	Einzahlungen aus empfangenen Darlehen von Unternehmen und privaten Haushalten			
3514	Einzahlungen aus Finanzschulden (Finanzunternehmen)			
353	Einzahlungen infolge eines Kapitaltausch bei derivativen Finanzinstrumenten mit Grundgeschäft	0,00	0,00	0,00
3530	Einzahlungen infolge eines Kapitaltausch bei derivativen Finanzinstrumenten mit Grundgeschäft			
355	Einzahlungen aus dem Abgang von Finanzinstrumenten	0,00	0,00	0,00
3550	Einzahlungen aus dem Abgang von Finanzinstrumenten			
35	Summe Einzahlungen aus der Finanzierungstätigkeit	0,00	0,00	0,00
361	Auszahlungen aus der Tilgung von Finanzschulden	28.000,00	28.000,00	0,00

Öffentliche Ordnung und Sicherheit (Gruppe 1)

MVAG	Mittelverwendungs- und aufbringungsgruppen (1. und 2. Ebene)	RA 2020	VA 2020	RA - VA
3611	Auszahlungen aus empfangenen Darlehen von öffentlichen Körperschaften und Rechtsträgern			
3612	Auszahlungen aus empfangenen Darlehen von Beteiligungen			
3613	Auszahlungen aus empfangenen Darlehen von Unternehmen und privaten Haushalten			
3614	Auszahlungen aus Finanzschulden	28.000,00	28.000,00	
3615	Auszahlung aus der Rückzahlung von Leasingverbindlichkeiten			
363	Auszahlungen infolge eines Kapitaltausch bei derivativen Finanzinstrumenten mit Grundgeschäft	0,00	0,00	0,00
3630	Auszahlungen infolge eines Kapitaltausch bei derivativen Finanzinstrumenten mit Grundgeschäft			
365	Auszahlungen für den Erwerb von Finanzinstrumenten	0,00	0,00	0,00
3650	Auszahlungen für den Erwerb von Finanzinstrumenten			
36	Summe Auszahlungen aus der Finanzierungstätigkeit	28.000,00	28.000,00	0,00
SA4	Saldo (4) Geldfluss aus der Finanzierungstätigkeit (35 – 36)	-28.000,00	-28.000,00	0,00
SA5	Saldo (5) Geldfluss aus der voranschlagswirksamen Gebarung (Saldo 3 + Saldo 4)	-50.213,26	-51.000,00	786,74

Unterricht, Erziehung, Sport und Wissenschaft (Gruppe 2)

MVAG	Mittelverwendungs- und aufbringungsgruppen (1. und 2. Ebene)	RA 2020	VA 2020	RA - VA
311	Einzahlungen aus der operativen Verwaltungstätigkeit	31.269,72	44.500,00	-13.230,28
3111	Einzahlungen aus eigenen Abgaben			
3112	Einzahlungen aus Ertragsanteilen			
3113	Einzahlungen aus Gebühren			
3114	Einzahlungen aus Leistungen	19.663,85	23.200,00	-3.536,15
3115	Einzahlungen aus Besitz und wirtschaftlicher Tätigkeit	1.903,54	100,00	1.803,54
3116	Einzahlungen aus Veräußerung von geringwertigen Wirtschaftsgütern (GWG) und sonstige Einzahlungen	9.702,33	21.200,00	-11.497,67
312	Einzahlungen aus Transfers (ohne Kapitaltransfers)	47.144,39	70.100,00	-22.955,61
3121	Transferzahlungen von Trägern des öffentlichen Rechts	47.144,39	70.100,00	-22.955,61
3122	Transferzahlungen von Beteiligungen			
3123	Transferzahlungen von Unternehmen (inkl. Finanzunternehmen)			
3124	Transferzahlungen von Haushalte und Organisationen ohne Erwerbscharakter			
3125	Transferzahlungen vom Ausland			
3126	Investitions- und Tilgungszuschüsse zwischen Unternehmungen und Betrieben der Gebietskörperschaft und der Gebietskörperschaft			
313	Einzahlungen aus Finanzerträgen	0,00	0,00	0,00
3131	Einzahlungen aus Zinserträgen			
3133	Einzahlungen aus Gewinnentnahmen von marktbestimmten Betrieben			
3134	Sonstige Einzahlungen aus Finanzerträgen			
3135	Einzahlungen aus Dividenden/Gewinnausschüttungen			
31	Summe Einzahlungen operative Gebarung	78.414,11	114.600,00	-36.185,89
321	Auszahlungen aus Personalaufwand	179.661,13	178.500,00	1.161,13
3211	Auszahlungen für Personalaufwand Bezüge, Nebengebühren, und Mehrleistungsvergütungen)	148.408,96	148.100,00	308,96
3212	Auszahlungen für gesetzliche und freiwillige Sozialaufwendungen	31.252,17	30.300,00	952,17
3213	Auszahlungen aus sonstigem Personalaufwand		100,00	-100,00
322	Auszahlungen aus Sachaufwand (ohne Transferaufwand)	66.319,91	80.000,00	-13.680,09
3221	Auszahlungen für Gebrauchs- und Verbrauchsgüter, Handelswaren	21.960,36	26.400,00	-4.439,64
3222	Auszahlungen für Verwaltungs- und Betriebsaufwand	18.768,29	23.100,00	-4.331,71
3223	Auszahlungen für Leasing- und Mietaufwand			
3224	Auszahlungen für Instandhaltung	14.986,54	7.400,00	7.586,54
3225	Sonstige Auszahlungen aus Sachaufwand	10.604,72	23.100,00	-12.495,28
323	Auszahlungen aus Transfers (ohne Kapitaltransfers)	137.011,89	127.900,00	9.111,89
3231	Transferzahlungen an Träger des öffentlichen Rechts	133.911,89	125.100,00	8.811,89
3232	Transferzahlungen an Beteiligungen			
3233	Transferzahlungen an Unternehmen (inkl. Finanzunternehmen)			

Unterricht, Erziehung, Sport und Wissenschaft (Gruppe 2)

MVAG	Mittelverwendungs- und aufbringungsgruppen (1. und 2. Ebene)	RA 2020	VA 2020	RA - VA
3234	Transferzahlungen an Haushalte und Organisationen ohne Erwerbscharakter	3.100,00	2.800,00	300,00
3235	Transferzahlungen an das Ausland			
3236	Investitions- und Tilgungszuschüsse zwischen Unternehmungen und Betrieben der Gebietskörperschaft und der Gebietskörperschaft			
324	Auszahlungen aus Finanzaufwand	12.940,48	13.000,00	-59,52
3241	Auszahlungen für Zinsaufwand, für Finanzierungsleasing, für Forderungskauf, für Finanzschulden und derivative Finanzinstrumente m	12.940,48	13.000,00	-59,52
3242	Auszahlungen für Zinsen aus derivativen Finanzinstrumenten ohne Grundgeschäft			
3243	Auszahlung aus Gewinnentnahmen von marktbestimmten Betrieben			
3244	Sonstige Auszahlungen aus Finanzaufwendungen			
32	Summe Auszahlungen operative Gebarung	395.933,41	399.400,00	-3.466,59
SA1	Saldo (1) Geldfluss aus der Operativen Gebarung (31 – 32)	-317.519,30	-284.800,00	-32.719,30
331	Einzahlungen aus der Investitionstätigkeit	744,00	0,00	744,00
3311	Einzahlungen aus der Veräußerung von immateriellem Vermögen			
3312	Einzahlungen aus der Veräußerung von Grundstücken und Grundstückeinrichtungen			
3313	Einzahlungen aus der Veräußerung von Gebäuden und Bauten			
3314	Einzahlungen aus der Veräußerung von technischen Anlagen, Fahrzeuge und Maschinen			
3315	Einzahlungen aus der Veräußerung von Amts-, Betriebs- und Geschäftsausstattung	744,00		744,00
3316	Einzahlungen aus der Veräußerung von Kulturgütern			
3317	Einzahlungen aus der Veräußerung von Beteiligungen			
332	Einzahlungen aus der Rückzahlung von Darlehen sowie gewährten Vorschüssen	0,00	0,00	0,00
3321	Einzahlungen aus Darlehen an Träger des öffentlichen Rechts			
3322	Einzahlungen aus Darlehen an Beteiligungen			
3323	Einzahlungen aus Darlehen an Unternehmen und Haushalte			
3325	Einzahlungen aus Vorschüssen und Anzahlungen			
333	Einzahlungen aus Kapitaltransfers	190.316,72	1.000,00	189.316,72
3331	Kapitaltransferzahlungen von Trägern des öffentlichen Rechts	190.316,72	1.000,00	189.316,72
3332	Kapitaltransferzahlungen von Beteiligungen			
3333	Kapitaltransferzahlungen von Unternehmen			
3334	Kapitaltransferzahlungen von Haushalten und Organisationen ohne Erwerbscharakter			
3335	Kapitaltransferzahlungen vom Ausland			
33	Summe Einzahlungen investive Gebarung	191.060,72	1.000,00	190.060,72
341	Auszahlungen aus der Investitionstätigkeit	14.397,11	25.000,00	-10.602,89
3411	Auszahlungen für den Erwerb von immateriellem Vermögen			

Unterricht, Erziehung, Sport und Wissenschaft (Gruppe 2)

MVAG	Mittelverwendungs- und aufbringungsgruppen (1. und 2. Ebene)	RA 2020	VA 2020	RA - VA
3412	Auszahlungen für den Erwerb von Grundstücken und Grundstückseinrichtungen	3.451,84	5.000,00	-1.548,16
3413	Auszahlungen für den Erwerb von Gebäuden und Bauten	984,00	8.000,00	-7.016,00
3414	Auszahlungen für den Erwerb von technischen Anlagen, Fahrzeuge und Maschinen		3.000,00	-3.000,00
3415	Auszahlungen für den Erwerb von Amts-, Betriebs- und Geschäftsausstattung	9.961,27	9.000,00	961,27
3416	Auszahlungen für den Erwerb von Kulturgütern			
3417	Auszahlungen für den Erwerb von Beteiligungen			
342	Auszahlungen von gewährten Darlehen sowie gewährten Vorschüssen	0,00	0,00	0,00
3421	Auszahlung von Darlehen an Träger des öffentlichen Rechts			
3422	Auszahlung von Darlehen an Beteiligungen			
3423	Auszahlung von Darlehen an Unternehmen und Haushalte			
3425	Auszahlungen von Vorschüssen und Anzahlungen			
343	Auszahlungen aus Kapitaltransfers	0,00	0,00	0,00
3431	Kapitaltransferzahlungen an Träger des öffentlichen Rechts			
3432	Kapitaltransferzahlungen an Beteiligungen			
3433	Kapitaltransferzahlungen an Unternehmen (Finanzunternehmen)			
3434	Kapitaltransferzahlungen an Haushalte und Organisationen ohne Erwerbscharakter			
3435	Kapitaltransferzahlungen an das Ausland			
34	Summe Auszahlungen investive Gebarung	14.397,11	25.000,00	-10.602,89
SA2	Saldo (2) Geldfluss aus der Investiven Gebarung (33 – 34)	176.663,61	-24.000,00	200.663,61
SA3	Saldo (3) Nettofinanzierungssaldo (Saldo 1 + Saldo 2)	-140.855,69	-308.800,00	167.944,31
351	Einzahlungen aus der Aufnahme von Finanzschulden	0,00	0,00	0,00
3511	Einzahlungen aus empfangenen Darlehen von öffentlichen Körperschaften und Rechtsträgern			
3512	Einzahlungen aus empfangenen Darlehen von Beteiligungen			
3513	Einzahlungen aus empfangenen Darlehen von Unternehmen und privaten Haushalten			
3514	Einzahlungen aus Finanzschulden (Finanzunternehmen)			
353	Einzahlungen infolge eines Kapitaltausch bei derivativen Finanzinstrumenten mit Grundgeschäft	0,00	0,00	0,00
3530	Einzahlungen infolge eines Kapitaltausch bei derivativen Finanzinstrumenten mit Grundgeschäft			
355	Einzahlungen aus dem Abgang von Finanzinstrumenten	0,00	0,00	0,00
3550	Einzahlungen aus dem Abgang von Finanzinstrumenten			
35	Summe Einzahlungen aus der Finanzierungstätigkeit	0,00	0,00	0,00
361	Auszahlungen aus der Tilgung von Finanzschulden	80.452,03	80.400,00	52,03

Unterricht, Erziehung, Sport und Wissenschaft (Gruppe 2)

MVAG	Mittelverwendungs- und aufbringungsgruppen (1. und 2. Ebene)	RA 2020	VA 2020	RA - VA
3611	Auszahlungen aus empfangenen Darlehen von öffentlichen Körperschaften und Rechtsträgern	7.674,25	7.700,00	-25,75
3612	Auszahlungen aus empfangenen Darlehen von Beteiligungen			
3613	Auszahlungen aus empfangenen Darlehen von Unternehmen und privaten Haushalten			
3614	Auszahlungen aus Finanzschulden	72.777,78	72.700,00	77,78
3615	Auszahlung aus der Rückzahlung von Leasingverbindlichkeiten			
363	Auszahlungen infolge eines Kapitaltausch bei derivativen Finanzinstrumenten mit Grundgeschäft	0,00	0,00	0,00
3630	Auszahlungen infolge eines Kapitaltausch bei derivativen Finanzinstrumenten mit Grundgeschäft			
365	Auszahlungen für den Erwerb von Finanzinstrumenten	0,00	0,00	0,00
3650	Auszahlungen für den Erwerb von Finanzinstrumenten			
36	Summe Auszahlungen aus der Finanzierungstätigkeit	80.452,03	80.400,00	52,03
SA4	Saldo (4) Geldfluss aus der Finanzierungstätigkeit (35 – 36)	-80.452,03	-80.400,00	-52,03
SA5	Saldo (5) Geldfluss aus der voranschlagswirksamen Gebarung (Saldo 3 + Saldo 4)	-221.307,72	-389.200,00	167.892,28

Kunst, Kultur und Kultus (Gruppe 3)

MVAG	Mittelverwendungs- und aufbringungsgruppen (1. und 2. Ebene)	RA 2020	VA 2020	RA - VA
311	Einzahlungen aus der operativen Verwaltungstätigkeit	0,00	0,00	0,00
3111	Einzahlungen aus eigenen Abgaben			
3112	Einzahlungen aus Ertragsanteilen			
3113	Einzahlungen aus Gebühren			
3114	Einzahlungen aus Leistungen			
3115	Einzahlungen aus Besitz und wirtschaftlicher Tätigkeit			
3116	Einzahlungen aus Veräußerung von geringwertigen Wirtschaftsgütern (GWG) und sonstige Einzahlungen			
312	Einzahlungen aus Transfers (ohne Kapitaltransfers)	0,00	0,00	0,00
3121	Transferzahlungen von Trägern des öffentlichen Rechts			
3122	Transferzahlungen von Beteiligungen			
3123	Transferzahlungen von Unternehmen (inkl. Finanzunternehmen)			
3124	Transferzahlungen von Haushalte und Organisationen ohne Erwerbscharakter			
3125	Transferzahlungen vom Ausland			
3126	Investitions- und Tilgungszuschüsse zwischen Unternehmungen und Betrieben der Gebietskörperschaft und der Gebietskörperschaft			
313	Einzahlungen aus Finanzerträgen	0,00	0,00	0,00
3131	Einzahlungen aus Zinserträgen			
3133	Einzahlungen aus Gewinnentnahmen von marktbestimmten Betrieben			
3134	Sonstige Einzahlungen aus Finanzerträgen			
3135	Einzahlungen aus Dividenden/Gewinnausschüttungen			
31	Summe Einzahlungen operative Gebarung	0,00	0,00	0,00
321	Auszahlungen aus Personalaufwand	0,00	0,00	0,00
3211	Auszahlungen für Personalaufwand Bezüge, Nebengebühren, und Mehrleistungsvergütungen)			
3212	Auszahlungen für gesetzliche und freiwillige Sozialaufwendungen			
3213	Auszahlungen aus sonstigem Personalaufwand			
322	Auszahlungen aus Sachaufwand (ohne Transferaufwand)	39.863,47	43.500,00	-3.636,53
3221	Auszahlungen für Gebrauchs- und Verbrauchsgüter, Handelswaren		400,00	-400,00
3222	Auszahlungen für Verwaltungs- und Betriebsaufwand			
3223	Auszahlungen für Leasing- und Mietaufwand			
3224	Auszahlungen für Instandhaltung		100,00	-100,00
3225	Sonstige Auszahlungen aus Sachaufwand	39.863,47	43.000,00	-3.136,53
323	Auszahlungen aus Transfers (ohne Kapitaltransfers)	3.000,00	3.100,00	-100,00
3231	Transferzahlungen an Träger des öffentlichen Rechts			
3232	Transferzahlungen an Beteiligungen			
3233	Transferzahlungen an Unternehmen (inkl. Finanzunternehmen)			

Kunst, Kultur und Kultus (Gruppe 3)

MVAG	Mittelverwendungs- und aufbringungsgruppen (1. und 2. Ebene)	RA 2020	VA 2020	RA - VA
3234	Transferzahlungen an Haushalte und Organisationen ohne Erwerbscharakter	3.000,00	3.100,00	-100,00
3235	Transferzahlungen an das Ausland			
3236	Investitions- und Tilgungszuschüsse zwischen Unternehmungen und Betrieben der Gebietskörperschaft und der Gebietskörperschaft			
324	Auszahlungen aus Finanzaufwand	0,00	0,00	0,00
3241	Auszahlungen für Zinsaufwand, für Finanzierungsleasing, für Forderungskauf, für Finanzschulden und derivative Finanzinstrumente m			
3242	Auszahlungen für Zinsen aus derivativen Finanzinstrumenten ohne Grundgeschäft			
3243	Auszahlung aus Gewinnentnahmen von marktbestimmten Betrieben			
3244	Sonstige Auszahlungen aus Finanzaufwendungen			
32	Summe Auszahlungen operative Gebarung	42.863,47	46.600,00	-3.736,53
SA1	Saldo (1) Geldfluss aus der Operativen Gebarung (31 – 32)	-42.863,47	-46.600,00	3.736,53
331	Einzahlungen aus der Investitionstätigkeit	0,00	0,00	0,00
3311	Einzahlungen aus der Veräußerung von immateriellem Vermögen			
3312	Einzahlungen aus der Veräußerung von Grundstücken und Grundstückeinrichtungen			
3313	Einzahlungen aus der Veräußerung von Gebäuden und Bauten			
3314	Einzahlungen aus der Veräußerung von technischen Anlagen, Fahrzeuge und Maschinen			
3315	Einzahlungen aus der Veräußerung von Amts-, Betriebs- und Geschäftsausstattung			
3316	Einzahlungen aus der Veräußerung von Kulturgütern			
3317	Einzahlungen aus der Veräußerung von Beteiligungen			
332	Einzahlungen aus der Rückzahlung von Darlehen sowie gewährten Vorschüssen	0,00	0,00	0,00
3321	Einzahlungen aus Darlehen an Träger des öffentlichen Rechts			
3322	Einzahlungen aus Darlehen an Beteiligungen			
3323	Einzahlungen aus Darlehen an Unternehmen und Haushalte			
3325	Einzahlungen aus Vorschüssen und Anzahlungen			
333	Einzahlungen aus Kapitaltransfers	0,00	0,00	0,00
3331	Kapitaltransferzahlungen von Trägern des öffentlichen Rechts			
3332	Kapitaltransferzahlungen von Beteiligungen			
3333	Kapitaltransferzahlungen von Unternehmen			
3334	Kapitaltransferzahlungen von Haushalten und Organisationen ohne Erwerbscharakter			
3335	Kapitaltransferzahlungen vom Ausland			
33	Summe Einzahlungen investive Gebarung	0,00	0,00	0,00
341	Auszahlungen aus der Investitionstätigkeit	9.865,40	7.000,00	2.865,40
3411	Auszahlungen für den Erwerb von immateriellem Vermögen			

Kunst, Kultur und Kultus (Gruppe 3)

MVAG	Mittelverwendungs- und aufbringungsgruppen (1. und 2. Ebene)	RA 2020	VA 2020	RA - VA
3412	Auszahlungen für den Erwerb von Grundstücken und Grundstückseinrichtungen			
3413	Auszahlungen für den Erwerb von Gebäuden und Bauten			
3414	Auszahlungen für den Erwerb von technischen Anlagen, Fahrzeuge und Maschinen			
3415	Auszahlungen für den Erwerb von Amts-, Betriebs- und Geschäftsausstattung	9.865,40	7.000,00	2.865,40
3416	Auszahlungen für den Erwerb von Kulturgütern			
3417	Auszahlungen für den Erwerb von Beteiligungen			
342	Auszahlungen von gewährten Darlehen sowie gewährten Vorschüssen	0,00	0,00	0,00
3421	Auszahlung von Darlehen an Träger des öffentlichen Rechts			
3422	Auszahlung von Darlehen an Beteiligungen			
3423	Auszahlung von Darlehen an Unternehmen und Haushalte			
3425	Auszahlungen von Vorschüssen und Anzahlungen			
343	Auszahlungen aus Kapitaltransfers	0,00	0,00	0,00
3431	Kapitaltransferzahlungen an Träger des öffentlichen Rechts			
3432	Kapitaltransferzahlungen an Beteiligungen			
3433	Kapitaltransferzahlungen an Unternehmen (Finanzunternehmen)			
3434	Kapitaltransferzahlungen an Haushalte und Organisationen ohne Erwerbscharakter			
3435	Kapitaltransferzahlungen an das Ausland			
34	Summe Auszahlungen investive Gebarung	9.865,40	7.000,00	2.865,40
SA2	Saldo (2) Geldfluss aus der Investiven Gebarung (33 – 34)	-9.865,40	-7.000,00	-2.865,40
SA3	Saldo (3) Nettofinanzierungssaldo (Saldo 1 + Saldo 2)	-52.728,87	-53.600,00	871,13
351	Einzahlungen aus der Aufnahme von Finanzschulden	0,00	0,00	0,00
3511	Einzahlungen aus empfangenen Darlehen von öffentlichen Körperschaften und Rechtsträgern			
3512	Einzahlungen aus empfangenen Darlehen von Beteiligungen			
3513	Einzahlungen aus empfangenen Darlehen von Unternehmen und privaten Haushalten			
3514	Einzahlungen aus Finanzschulden (Finanzunternehmen)			
353	Einzahlungen infolge eines Kapitaltausch bei derivativen Finanzinstrumenten mit Grundgeschäft	0,00	0,00	0,00
3530	Einzahlungen infolge eines Kapitaltausch bei derivativen Finanzinstrumenten mit Grundgeschäft			
355	Einzahlungen aus dem Abgang von Finanzinstrumenten	0,00	0,00	0,00
3550	Einzahlungen aus dem Abgang von Finanzinstrumenten			
35	Summe Einzahlungen aus der Finanzierungstätigkeit	0,00	0,00	0,00
361	Auszahlungen aus der Tilgung von Finanzschulden	0,00	0,00	0,00

Kunst, Kultur und Kultus (Gruppe 3)

MVAG	Mittelverwendungs- und aufbringungsgruppen (1. und 2. Ebene)	RA 2020	VA 2020	RA - VA
3611	Auszahlungen aus empfangenen Darlehen von öffentlichen Körperschaften und Rechtsträgern			
3612	Auszahlungen aus empfangenen Darlehen von Beteiligungen			
3613	Auszahlungen aus empfangenen Darlehen von Unternehmen und privaten Haushalten			
3614	Auszahlungen aus Finanzschulden			
3615	Auszahlung aus der Rückzahlung von Leasingverbindlichkeiten			
363	Auszahlungen infolge eines Kapitaltausch bei derivativen Finanzinstrumenten mit Grundgeschäft	0,00	0,00	0,00
3630	Auszahlungen infolge eines Kapitaltausch bei derivativen Finanzinstrumenten mit Grundgeschäft			
365	Auszahlungen für den Erwerb von Finanzinstrumenten	0,00	0,00	0,00
3650	Auszahlungen für den Erwerb von Finanzinstrumenten			
36	Summe Auszahlungen aus der Finanzierungstätigkeit	0,00	0,00	0,00
SA4	Saldo (4) Geldfluss aus der Finanzierungstätigkeit (35 – 36)	0,00	0,00	0,00
SA5	Saldo (5) Geldfluss aus der voranschlagswirksamen Gebarung (Saldo 3 + Saldo 4)	-52.728,87	-53.600,00	871,13

Soziale Wohlfahrt und Wohnbauförderung (Gruppe 4)

MVAG	Mittelverwendungs- und aufbringungsgruppen (1. und 2. Ebene)	RA 2020	VA 2020	RA - VA
311	Einzahlungen aus der operativen Verwaltungstätigkeit	0,00	0,00	0,00
3111	Einzahlungen aus eigenen Abgaben			
3112	Einzahlungen aus Ertragsanteilen			
3113	Einzahlungen aus Gebühren			
3114	Einzahlungen aus Leistungen			
3115	Einzahlungen aus Besitz und wirtschaftlicher Tätigkeit			
3116	Einzahlungen aus Veräußerung von geringwertigen Wirtschaftsgütern (GWG) und sonstige Einzahlungen			
312	Einzahlungen aus Transfers (ohne Kapitaltransfers)	14.058,95	14.000,00	58,95
3121	Transferzahlungen von Trägern des öffentlichen Rechts	14.058,95	14.000,00	58,95
3122	Transferzahlungen von Beteiligungen			
3123	Transferzahlungen von Unternehmen (inkl. Finanzunternehmen)			
3124	Transferzahlungen von Haushalte und Organisationen ohne Erwerbscharakter			
3125	Transferzahlungen vom Ausland			
3126	Investitions- und Tilgungszuschüsse zwischen Unternehmungen und Betrieben der Gebietskörperschaft und der Gebietskörperschaft			
313	Einzahlungen aus Finanzerträgen	0,00	0,00	0,00
3131	Einzahlungen aus Zinserträgen			
3133	Einzahlungen aus Gewinnentnahmen von marktbestimmten Betrieben			
3134	Sonstige Einzahlungen aus Finanzerträgen			
3135	Einzahlungen aus Dividenden/Gewinnausschüttungen			
31	Summe Einzahlungen operative Gebarung	14.058,95	14.000,00	58,95
321	Auszahlungen aus Personalaufwand	0,00	0,00	0,00
3211	Auszahlungen für Personalaufwand Bezüge, Nebengebühren, und Mehrleistungsvergütungen)			
3212	Auszahlungen für gesetzliche und freiwillige Sozialaufwendungen			
3213	Auszahlungen aus sonstigem Personalaufwand			
322	Auszahlungen aus Sachaufwand (ohne Transferaufwand)	1.992,64	9.400,00	-7.407,36
3221	Auszahlungen für Gebrauchs- und Verbrauchsgüter, Handelswaren	715,50	2.500,00	-1.784,50
3222	Auszahlungen für Verwaltungs- und Betriebsaufwand			
3223	Auszahlungen für Leasing- und Mietaufwand			
3224	Auszahlungen für Instandhaltung			
3225	Sonstige Auszahlungen aus Sachaufwand	1.277,14	6.900,00	-5.622,86
323	Auszahlungen aus Transfers (ohne Kapitaltransfers)	202.089,40	201.400,00	689,40
3231	Transferzahlungen an Träger des öffentlichen Rechts	198.819,40	194.900,00	3.919,40
3232	Transferzahlungen an Beteiligungen			
3233	Transferzahlungen an Unternehmen (inkl. Finanzunternehmen)			

Soziale Wohlfahrt und Wohnbauförderung (Gruppe 4)

MVAG	Mittelverwendungs- und aufbringungsgruppen (1. und 2. Ebene)	RA 2020	VA 2020	RA - VA
3234	Transferzahlungen an Haushalte und Organisationen ohne Erwerbscharakter	3.270,00	6.500,00	-3.230,00
3235	Transferzahlungen an das Ausland			
3236	Investitions- und Tilgungszuschüsse zwischen Unternehmungen und Betrieben der Gebietskörperschaft und der Gebietskörperschaft			
324	Auszahlungen aus Finanzaufwand	0,00	0,00	0,00
3241	Auszahlungen für Zinsaufwand, für Finanzierungsleasing, für Forderungskauf, für Finanzschulden und derivative Finanzinstrumente m			
3242	Auszahlungen für Zinsen aus derivativen Finanzinstrumenten ohne Grundgeschäft			
3243	Auszahlung aus Gewinnentnahmen von marktbestimmten Betrieben			
3244	Sonstige Auszahlungen aus Finanzaufwendungen			
32	Summe Auszahlungen operative Gebarung	204.082,04	210.800,00	-6.717,96
SA1	Saldo (1) Geldfluss aus der Operativen Gebarung (31 – 32)	-190.023,09	-196.800,00	6.776,91
331	Einzahlungen aus der Investitionstätigkeit	0,00	0,00	0,00
3311	Einzahlungen aus der Veräußerung von immateriellem Vermögen			
3312	Einzahlungen aus der Veräußerung von Grundstücken und Grundstückeinrichtungen			
3313	Einzahlungen aus der Veräußerung von Gebäuden und Bauten			
3314	Einzahlungen aus der Veräußerung von technischen Anlagen, Fahrzeuge und Maschinen			
3315	Einzahlungen aus der Veräußerung von Amts-, Betriebs- und Geschäftsausstattung			
3316	Einzahlungen aus der Veräußerung von Kulturgütern			
3317	Einzahlungen aus der Veräußerung von Beteiligungen			
332	Einzahlungen aus der Rückzahlung von Darlehen sowie gewährten Vorschüssen	0,00	0,00	0,00
3321	Einzahlungen aus Darlehen an Träger des öffentlichen Rechts			
3322	Einzahlungen aus Darlehen an Beteiligungen			
3323	Einzahlungen aus Darlehen an Unternehmen und Haushalte			
3325	Einzahlungen aus Vorschüssen und Anzahlungen			
333	Einzahlungen aus Kapitaltransfers	0,00	0,00	0,00
3331	Kapitaltransferzahlungen von Trägern des öffentlichen Rechts			
3332	Kapitaltransferzahlungen von Beteiligungen			
3333	Kapitaltransferzahlungen von Unternehmen			
3334	Kapitaltransferzahlungen von Haushalten und Organisationen ohne Erwerbscharakter			
3335	Kapitaltransferzahlungen vom Ausland			
33	Summe Einzahlungen investive Gebarung	0,00	0,00	0,00
341	Auszahlungen aus der Investitionstätigkeit	0,00	0,00	0,00
3411	Auszahlungen für den Erwerb von immateriellem Vermögen			

Soziale Wohlfahrt und Wohnbauförderung (Gruppe 4)

MVAG	Mittelverwendungs- und aufbringungsgruppen (1. und 2. Ebene)	RA 2020	VA 2020	RA - VA
3412	Auszahlungen für den Erwerb von Grundstücken und Grundstückseinrichtungen			
3413	Auszahlungen für den Erwerb von Gebäuden und Bauten			
3414	Auszahlungen für den Erwerb von technischen Anlagen, Fahrzeuge und Maschinen			
3415	Auszahlungen für den Erwerb von Amts-, Betriebs- und Geschäftsausstattung			
3416	Auszahlungen für den Erwerb von Kulturgütern			
3417	Auszahlungen für den Erwerb von Beteiligungen			
342	Auszahlungen von gewährten Darlehen sowie gewährten Vorschüssen	0,00	0,00	0,00
3421	Auszahlung von Darlehen an Träger des öffentlichen Rechts			
3422	Auszahlung von Darlehen an Beteiligungen			
3423	Auszahlung von Darlehen an Unternehmen und Haushalte			
3425	Auszahlungen von Vorschüssen und Anzahlungen			
343	Auszahlungen aus Kapitaltransfers	0,00	0,00	0,00
3431	Kapitaltransferzahlungen an Träger des öffentlichen Rechts			
3432	Kapitaltransferzahlungen an Beteiligungen			
3433	Kapitaltransferzahlungen an Unternehmen (Finanzunternehmen)			
3434	Kapitaltransferzahlungen an Haushalte und Organisationen ohne Erwerbscharakter			
3435	Kapitaltransferzahlungen an das Ausland			
34	Summe Auszahlungen investive Gebarung	0,00	0,00	0,00
SA2	Saldo (2) Geldfluss aus der Investiven Gebarung (33 – 34)	0,00	0,00	0,00
SA3	Saldo (3) Nettofinanzierungssaldo (Saldo 1 + Saldo 2)	-190.023,09	-196.800,00	6.776,91
351	Einzahlungen aus der Aufnahme von Finanzschulden	0,00	0,00	0,00
3511	Einzahlungen aus empfangenen Darlehen von öffentlichen Körperschaften und Rechtsträgern			
3512	Einzahlungen aus empfangenen Darlehen von Beteiligungen			
3513	Einzahlungen aus empfangenen Darlehen von Unternehmen und privaten Haushalten			
3514	Einzahlungen aus Finanzschulden (Finanzunternehmen)			
353	Einzahlungen infolge eines Kapitaltausch bei derivativen Finanzinstrumenten mit Grundgeschäft	0,00	0,00	0,00
3530	Einzahlungen infolge eines Kapitaltausch bei derivativen Finanzinstrumenten mit Grundgeschäft			
355	Einzahlungen aus dem Abgang von Finanzinstrumenten	0,00	0,00	0,00
3550	Einzahlungen aus dem Abgang von Finanzinstrumenten			
35	Summe Einzahlungen aus der Finanzierungstätigkeit	0,00	0,00	0,00
361	Auszahlungen aus der Tilgung von Finanzschulden	0,00	0,00	0,00

Soziale Wohlfahrt und Wohnbauförderung (Gruppe 4)

MVAG	Mittelverwendungs- und aufbringungsgruppen (1. und 2. Ebene)	RA 2020	VA 2020	RA - VA
3611	Auszahlungen aus empfangenen Darlehen von öffentlichen Körperschaften und Rechtsträgern			
3612	Auszahlungen aus empfangenen Darlehen von Beteiligungen			
3613	Auszahlungen aus empfangenen Darlehen von Unternehmen und privaten Haushalten			
3614	Auszahlungen aus Finanzschulden			
3615	Auszahlung aus der Rückzahlung von Leasingverbindlichkeiten			
363	Auszahlungen infolge eines Kapitaltausch bei derivativen Finanzinstrumenten mit Grundgeschäft	0,00	0,00	0,00
3630	Auszahlungen infolge eines Kapitaltausch bei derivativen Finanzinstrumenten mit Grundgeschäft			
365	Auszahlungen für den Erwerb von Finanzinstrumenten	0,00	0,00	0,00
3650	Auszahlungen für den Erwerb von Finanzinstrumenten			
36	Summe Auszahlungen aus der Finanzierungstätigkeit	0,00	0,00	0,00
SA4	Saldo (4) Geldfluss aus der Finanzierungstätigkeit (35 – 36)	0,00	0,00	0,00
SA5	Saldo (5) Geldfluss aus der voranschlagswirksamen Gebarung (Saldo 3 + Saldo 4)	-190.023,09	-196.800,00	6.776,91

Gesundheit (Gruppe 5)

MVAG	Mittelverwendungs- und aufbringungsgruppen (1. und 2. Ebene)	RA 2020	VA 2020	RA - VA
311	Einzahlungen aus der operativen Verwaltungstätigkeit	933,14	500,00	433,14
3111	Einzahlungen aus eigenen Abgaben			
3112	Einzahlungen aus Ertragsanteilen			
3113	Einzahlungen aus Gebühren			
3114	Einzahlungen aus Leistungen	744,64	500,00	244,64
3115	Einzahlungen aus Besitz und wirtschaftlicher Tätigkeit			
3116	Einzahlungen aus Veräußerung von geringwertigen Wirtschaftsgütern (GWG) und sonstige Einzahlungen	188,50		188,50
312	Einzahlungen aus Transfers (ohne Kapitaltransfers)	0,00	0,00	0,00
3121	Transferzahlungen von Trägern des öffentlichen Rechts			
3122	Transferzahlungen von Beteiligungen			
3123	Transferzahlungen von Unternehmen (inkl. Finanzunternehmen)			
3124	Transferzahlungen von Haushalte und Organisationen ohne Erwerbscharakter			
3125	Transferzahlungen vom Ausland			
3126	Investitions- und Tilgungszuschüsse zwischen Unternehmungen und Betrieben der Gebietskörperschaft und der Gebietskörperschaft			
313	Einzahlungen aus Finanzerträgen	0,00	0,00	0,00
3131	Einzahlungen aus Zinserträgen			
3133	Einzahlungen aus Gewinnentnahmen von marktbestimmten Betrieben			
3134	Sonstige Einzahlungen aus Finanzerträgen			
3135	Einzahlungen aus Dividenden/Gewinnausschüttungen			
31	Summe Einzahlungen operative Gebarung	933,14	500,00	433,14
321	Auszahlungen aus Personalaufwand	9.069,30	9.000,00	69,30
3211	Auszahlungen für Personalaufwand Bezüge, Nebengebühren, und Mehrleistungsvergütungen)	8.784,48	8.300,00	484,48
3212	Auszahlungen für gesetzliche und freiwillige Sozialaufwendungen	284,82	700,00	-415,18
3213	Auszahlungen aus sonstigem Personalaufwand			
322	Auszahlungen aus Sachaufwand (ohne Transferaufwand)	4.177,49	5.400,00	-1.222,51
3221	Auszahlungen für Gebrauchs- und Verbrauchsgüter, Handelswaren			
3222	Auszahlungen für Verwaltungs- und Betriebsaufwand			
3223	Auszahlungen für Leasing- und Mietaufwand			
3224	Auszahlungen für Instandhaltung	1.414,80	1.500,00	-85,20
3225	Sonstige Auszahlungen aus Sachaufwand	2.762,69	3.900,00	-1.137,31
323	Auszahlungen aus Transfers (ohne Kapitaltransfers)	344.794,89	342.600,00	2.194,89
3231	Transferzahlungen an Träger des öffentlichen Rechts	338.357,69	336.000,00	2.357,69
3232	Transferzahlungen an Beteiligungen			
3233	Transferzahlungen an Unternehmen (inkl. Finanzunternehmen)			

Gesundheit (Gruppe 5)

MVAG	Mittelverwendungs- und aufbringungsgruppen (1. und 2. Ebene)	RA 2020	VA 2020	RA - VA
3234	Transferzahlungen an Haushalte und Organisationen ohne Erwerbscharakter	6.437,20	6.600,00	-162,80
3235	Transferzahlungen an das Ausland			
3236	Investitions- und Tilgungszuschüsse zwischen Unternehmungen und Betrieben der Gebietskörperschaft und der Gebietskörperschaft			
324	Auszahlungen aus Finanzaufwand	0,00	0,00	0,00
3241	Auszahlungen für Zinsaufwand, für Finanzierungsleasing, für Forderungskauf, für Finanzschulden und derivative Finanzinstrumente m			
3242	Auszahlungen für Zinsen aus derivativen Finanzinstrumenten ohne Grundgeschäft			
3243	Auszahlung aus Gewinnentnahmen von marktbestimmten Betrieben			
3244	Sonstige Auszahlungen aus Finanzaufwendungen			
32	Summe Auszahlungen operative Gebarung	358.041,68	357.000,00	1.041,68
SA1	Saldo (1) Geldfluss aus der Operativen Gebarung (31 – 32)	-357.108,54	-356.500,00	-608,54
331	Einzahlungen aus der Investitionstätigkeit	0,00	0,00	0,00
3311	Einzahlungen aus der Veräußerung von immateriellem Vermögen			
3312	Einzahlungen aus der Veräußerung von Grundstücken und Grundstückeinrichtungen			
3313	Einzahlungen aus der Veräußerung von Gebäuden und Bauten			
3314	Einzahlungen aus der Veräußerung von technischen Anlagen, Fahrzeuge und Maschinen			
3315	Einzahlungen aus der Veräußerung von Amts-, Betriebs- und Geschäftsausstattung			
3316	Einzahlungen aus der Veräußerung von Kulturgütern			
3317	Einzahlungen aus der Veräußerung von Beteiligungen			
332	Einzahlungen aus der Rückzahlung von Darlehen sowie gewährten Vorschüssen	0,00	0,00	0,00
3321	Einzahlungen aus Darlehen an Träger des öffentlichen Rechts			
3322	Einzahlungen aus Darlehen an Beteiligungen			
3323	Einzahlungen aus Darlehen an Unternehmen und Haushalte			
3325	Einzahlungen aus Vorschüssen und Anzahlungen			
333	Einzahlungen aus Kapitaltransfers	0,00	0,00	0,00
3331	Kapitaltransferzahlungen von Trägern des öffentlichen Rechts			
3332	Kapitaltransferzahlungen von Beteiligungen			
3333	Kapitaltransferzahlungen von Unternehmen			
3334	Kapitaltransferzahlungen von Haushalten und Organisationen ohne Erwerbscharakter			
3335	Kapitaltransferzahlungen vom Ausland			
33	Summe Einzahlungen investive Gebarung	0,00	0,00	0,00
341	Auszahlungen aus der Investitionstätigkeit	0,00	0,00	0,00
3411	Auszahlungen für den Erwerb von immateriellem Vermögen			

Gesundheit (Gruppe 5)

MVAG	Mittelverwendungs- und aufbringungsgruppen (1. und 2. Ebene)	RA 2020	VA 2020	RA - VA
3412	Auszahlungen für den Erwerb von Grundstücken und Grundstückseinrichtungen			
3413	Auszahlungen für den Erwerb von Gebäuden und Bauten			
3414	Auszahlungen für den Erwerb von technischen Anlagen, Fahrzeuge und Maschinen			
3415	Auszahlungen für den Erwerb von Amts-, Betriebs- und Geschäftsausstattung			
3416	Auszahlungen für den Erwerb von Kulturgütern			
3417	Auszahlungen für den Erwerb von Beteiligungen			
342	Auszahlungen von gewährten Darlehen sowie gewährten Vorschüssen	0,00	0,00	0,00
3421	Auszahlung von Darlehen an Träger des öffentlichen Rechts			
3422	Auszahlung von Darlehen an Beteiligungen			
3423	Auszahlung von Darlehen an Unternehmen und Haushalte			
3425	Auszahlungen von Vorschüssen und Anzahlungen			
343	Auszahlungen aus Kapitaltransfers	0,00	0,00	0,00
3431	Kapitaltransferzahlungen an Träger des öffentlichen Rechts			
3432	Kapitaltransferzahlungen an Beteiligungen			
3433	Kapitaltransferzahlungen an Unternehmen (Finanzunternehmen)			
3434	Kapitaltransferzahlungen an Haushalte und Organisationen ohne Erwerbscharakter			
3435	Kapitaltransferzahlungen an das Ausland			
34	Summe Auszahlungen investive Gebarung	0,00	0,00	0,00
SA2	Saldo (2) Geldfluss aus der Investiven Gebarung (33 – 34)	0,00	0,00	0,00
SA3	Saldo (3) Nettofinanzierungssaldo (Saldo 1 + Saldo 2)	-357.108,54	-356.500,00	-608,54
351	Einzahlungen aus der Aufnahme von Finanzschulden	0,00	0,00	0,00
3511	Einzahlungen aus empfangenen Darlehen von öffentlichen Körperschaften und Rechtsträgern			
3512	Einzahlungen aus empfangenen Darlehen von Beteiligungen			
3513	Einzahlungen aus empfangenen Darlehen von Unternehmen und privaten Haushalten			
3514	Einzahlungen aus Finanzschulden (Finanzunternehmen)			
353	Einzahlungen infolge eines Kapitaltausch bei derivativen Finanzinstrumenten mit Grundgeschäft	0,00	0,00	0,00
3530	Einzahlungen infolge eines Kapitaltausch bei derivativen Finanzinstrumenten mit Grundgeschäft			
355	Einzahlungen aus dem Abgang von Finanzinstrumenten	0,00	0,00	0,00
3550	Einzahlungen aus dem Abgang von Finanzinstrumenten			
35	Summe Einzahlungen aus der Finanzierungstätigkeit	0,00	0,00	0,00
361	Auszahlungen aus der Tilgung von Finanzschulden	0,00	0,00	0,00

Gesundheit (Gruppe 5)

MVAG	Mittelverwendungs- und aufbringungsgruppen (1. und 2. Ebene)	RA 2020	VA 2020	RA - VA
3611	Auszahlungen aus empfangenen Darlehen von öffentlichen Körperschaften und Rechtsträgern			
3612	Auszahlungen aus empfangenen Darlehen von Beteiligungen			
3613	Auszahlungen aus empfangenen Darlehen von Unternehmen und privaten Haushalten			
3614	Auszahlungen aus Finanzschulden			
3615	Auszahlung aus der Rückzahlung von Leasingverbindlichkeiten			
363	Auszahlungen infolge eines Kapitaltausch bei derivativen Finanzinstrumenten mit Grundgeschäft	0,00	0,00	0,00
3630	Auszahlungen infolge eines Kapitaltausch bei derivativen Finanzinstrumenten mit Grundgeschäft			
365	Auszahlungen für den Erwerb von Finanzinstrumenten	0,00	0,00	0,00
3650	Auszahlungen für den Erwerb von Finanzinstrumenten			
36	Summe Auszahlungen aus der Finanzierungstätigkeit	0,00	0,00	0,00
SA4	Saldo (4) Geldfluss aus der Finanzierungstätigkeit (35 – 36)	0,00	0,00	0,00
SA5	Saldo (5) Geldfluss aus der voranschlagswirksamen Gebarung (Saldo 3 + Saldo 4)	-357.108,54	-356.500,00	-608,54

Straßen- und Wasserbau, Verkehr (Gruppe 6)

MVAG	Mittelverwendungs- und aufbringungsgruppen (1. und 2. Ebene)	RA 2020	VA 2020	RA - VA
311	Einzahlungen aus der operativen Verwaltungstätigkeit	10.953,57	11.000,00	-46,43
3111	Einzahlungen aus eigenen Abgaben			
3112	Einzahlungen aus Ertragsanteilen			
3113	Einzahlungen aus Gebühren			
3114	Einzahlungen aus Leistungen			
3115	Einzahlungen aus Besitz und wirtschaftlicher Tätigkeit			
3116	Einzahlungen aus Veräußerung von geringwertigen Wirtschaftsgütern (GWG) und sonstige Einzahlungen	10.953,57	11.000,00	-46,43
312	Einzahlungen aus Transfers (ohne Kapitaltransfers)	140.165,00	140.100,00	65,00
3121	Transferzahlungen von Trägern des öffentlichen Rechts	140.000,00	140.000,00	
3122	Transferzahlungen von Beteiligungen			
3123	Transferzahlungen von Unternehmen (inkl. Finanzunternehmen)			
3124	Transferzahlungen von Haushalte und Organisationen ohne Erwerbscharakter	165,00	100,00	65,00
3125	Transferzahlungen vom Ausland			
3126	Investitions- und Tilgungszuschüsse zwischen Unternehmungen und Betrieben der Gebietskörperschaft und der Gebietskörperschaft			
313	Einzahlungen aus Finanzerträgen	0,00	0,00	0,00
3131	Einzahlungen aus Zinserträgen			
3133	Einzahlungen aus Gewinnentnahmen von marktbestimmten Betrieben			
3134	Sonstige Einzahlungen aus Finanzerträgen			
3135	Einzahlungen aus Dividenden/Gewinnausschüttungen			
31	Summe Einzahlungen operative Gebarung	151.118,57	151.100,00	18,57
321	Auszahlungen aus Personalaufwand	0,00	0,00	0,00
3211	Auszahlungen für Personalaufwand Bezüge, Nebengebühren, und Mehrleistungsvergütungen)			
3212	Auszahlungen für gesetzliche und freiwillige Sozialaufwendungen			
3213	Auszahlungen aus sonstigem Personalaufwand			
322	Auszahlungen aus Sachaufwand (ohne Transferaufwand)	13.488,72	16.100,00	-2.611,28
3221	Auszahlungen für Gebrauchs- und Verbrauchsgüter, Handelswaren			
3222	Auszahlungen für Verwaltungs- und Betriebsaufwand			
3223	Auszahlungen für Leasing- und Mietaufwand	1.610,20	1.600,00	10,20
3224	Auszahlungen für Instandhaltung	686,35	1.300,00	-613,65
3225	Sonstige Auszahlungen aus Sachaufwand	11.192,17	13.200,00	-2.007,83
323	Auszahlungen aus Transfers (ohne Kapitaltransfers)	952,50	1.000,00	-47,50
3231	Transferzahlungen an Träger des öffentlichen Rechts	952,50	1.000,00	-47,50
3232	Transferzahlungen an Beteiligungen			
3233	Transferzahlungen an Unternehmen (inkl. Finanzunternehmen)			

Straßen- und Wasserbau, Verkehr (Gruppe 6)

MVAG	Mittelverwendungs- und aufbringungsgruppen (1. und 2. Ebene)	RA 2020	VA 2020	RA - VA
3234	Transferzahlungen an Haushalte und Organisationen ohne Erwerbscharakter			
3235	Transferzahlungen an das Ausland			
3236	Investitions- und Tilgungszuschüsse zwischen Unternehmungen und Betrieben der Gebietskörperschaft und der Gebietskörperschaft			
324	Auszahlungen aus Finanzaufwand	0,00	0,00	0,00
3241	Auszahlungen für Zinsaufwand, für Finanzierungsleasing, für Forderungskauf, für Finanzschulden und derivative Finanzinstrumente m			
3242	Auszahlungen für Zinsen aus derivativen Finanzinstrumenten ohne Grundgeschäft			
3243	Auszahlung aus Gewinnentnahmen von marktbestimmten Betrieben			
3244	Sonstige Auszahlungen aus Finanzaufwendungen			
32	Summe Auszahlungen operative Gebarung	14.441,22	17.100,00	-2.658,78
SA1	Saldo (1) Geldfluss aus der Operativen Gebarung (31 – 32)	136.677,35	134.000,00	2.677,35
331	Einzahlungen aus der Investitionstätigkeit	0,00	0,00	0,00
3311	Einzahlungen aus der Veräußerung von immateriellem Vermögen			
3312	Einzahlungen aus der Veräußerung von Grundstücken und Grundstückeinrichtungen			
3313	Einzahlungen aus der Veräußerung von Gebäuden und Bauten			
3314	Einzahlungen aus der Veräußerung von technischen Anlagen, Fahrzeuge und Maschinen			
3315	Einzahlungen aus der Veräußerung von Amts-, Betriebs- und Geschäftsausstattung			
3316	Einzahlungen aus der Veräußerung von Kulturgütern			
3317	Einzahlungen aus der Veräußerung von Beteiligungen			
332	Einzahlungen aus der Rückzahlung von Darlehen sowie gewährten Vorschüssen	0,00	0,00	0,00
3321	Einzahlungen aus Darlehen an Träger des öffentlichen Rechts			
3322	Einzahlungen aus Darlehen an Beteiligungen			
3323	Einzahlungen aus Darlehen an Unternehmen und Haushalte			
3325	Einzahlungen aus Vorschüssen und Anzahlungen			
333	Einzahlungen aus Kapitaltransfers	0,00	0,00	0,00
3331	Kapitaltransferzahlungen von Trägern des öffentlichen Rechts			
3332	Kapitaltransferzahlungen von Beteiligungen			
3333	Kapitaltransferzahlungen von Unternehmen			
3334	Kapitaltransferzahlungen von Haushalten und Organisationen ohne Erwerbscharakter			
3335	Kapitaltransferzahlungen vom Ausland			
33	Summe Einzahlungen investive Gebarung	0,00	0,00	0,00
341	Auszahlungen aus der Investitionstätigkeit	61.082,63	151.000,00	-89.917,37
3411	Auszahlungen für den Erwerb von immateriellem Vermögen			

Straßen- und Wasserbau, Verkehr (Gruppe 6)

MVAG	Mittelverwendungs- und aufbringungsgruppen (1. und 2. Ebene)	RA 2020	VA 2020	RA - VA
3412	Auszahlungen für den Erwerb von Grundstücken und Grundstückseinrichtungen	61.082,63	151.000,00	-89.917,37
3413	Auszahlungen für den Erwerb von Gebäuden und Bauten			
3414	Auszahlungen für den Erwerb von technischen Anlagen, Fahrzeuge und Maschinen			
3415	Auszahlungen für den Erwerb von Amts-, Betriebs- und Geschäftsausstattung			
3416	Auszahlungen für den Erwerb von Kulturgütern			
3417	Auszahlungen für den Erwerb von Beteiligungen			
342	Auszahlungen von gewährten Darlehen sowie gewährten Vorschüssen	0,00	0,00	0,00
3421	Auszahlung von Darlehen an Träger des öffentlichen Rechts			
3422	Auszahlung von Darlehen an Beteiligungen			
3423	Auszahlung von Darlehen an Unternehmen und Haushalte			
3425	Auszahlungen von Vorschüssen und Anzahlungen			
343	Auszahlungen aus Kapitaltransfers	0,00	0,00	0,00
3431	Kapitaltransferzahlungen an Träger des öffentlichen Rechts			
3432	Kapitaltransferzahlungen an Beteiligungen			
3433	Kapitaltransferzahlungen an Unternehmen (Finanzunternehmen)			
3434	Kapitaltransferzahlungen an Haushalte und Organisationen ohne Erwerbscharakter			
3435	Kapitaltransferzahlungen an das Ausland			
34	Summe Auszahlungen investive Gebarung	61.082,63	151.000,00	-89.917,37
SA2	Saldo (2) Geldfluss aus der Investiven Gebarung (33 – 34)	-61.082,63	-151.000,00	89.917,37
SA3	Saldo (3) Nettofinanzierungssaldo (Saldo 1 + Saldo 2)	75.594,72	-17.000,00	92.594,72
351	Einzahlungen aus der Aufnahme von Finanzschulden	0,00	0,00	0,00
3511	Einzahlungen aus empfangenen Darlehen von öffentlichen Körperschaften und Rechtsträgern			
3512	Einzahlungen aus empfangenen Darlehen von Beteiligungen			
3513	Einzahlungen aus empfangenen Darlehen von Unternehmen und privaten Haushalten			
3514	Einzahlungen aus Finanzschulden (Finanzunternehmen)			
353	Einzahlungen infolge eines Kapitaltausch bei derivativen Finanzinstrumenten mit Grundgeschäft	0,00	0,00	0,00
3530	Einzahlungen infolge eines Kapitaltausch bei derivativen Finanzinstrumenten mit Grundgeschäft			
355	Einzahlungen aus dem Abgang von Finanzinstrumenten	0,00	0,00	0,00
3550	Einzahlungen aus dem Abgang von Finanzinstrumenten			
35	Summe Einzahlungen aus der Finanzierungstätigkeit	0,00	0,00	0,00
361	Auszahlungen aus der Tilgung von Finanzschulden	0,00	0,00	0,00

Straßen- und Wasserbau, Verkehr (Gruppe 6)

MVAG	Mittelverwendungs- und aufbringungsgruppen (1. und 2. Ebene)	RA 2020	VA 2020	RA - VA
3611	Auszahlungen aus empfangenen Darlehen von öffentlichen Körperschaften und Rechtsträgern			
3612	Auszahlungen aus empfangenen Darlehen von Beteiligungen			
3613	Auszahlungen aus empfangenen Darlehen von Unternehmen und privaten Haushalten			
3614	Auszahlungen aus Finanzschulden			
3615	Auszahlung aus der Rückzahlung von Leasingverbindlichkeiten			
363	Auszahlungen infolge eines Kapitaltausch bei derivativen Finanzinstrumenten mit Grundgeschäft	0,00	0,00	0,00
3630	Auszahlungen infolge eines Kapitaltausch bei derivativen Finanzinstrumenten mit Grundgeschäft			
365	Auszahlungen für den Erwerb von Finanzinstrumenten	0,00	0,00	0,00
3650	Auszahlungen für den Erwerb von Finanzinstrumenten			
36	Summe Auszahlungen aus der Finanzierungstätigkeit	0,00	0,00	0,00
SA4	Saldo (4) Geldfluss aus der Finanzierungstätigkeit (35 – 36)	0,00	0,00	0,00
SA5	Saldo (5) Geldfluss aus der voranschlagswirksamen Gebarung (Saldo 3 + Saldo 4)	75.594,72	-17.000,00	92.594,72

Wirtschaftsförderung (Gruppe 7)

MVAG	Mittelverwendungs- und aufbringungsgruppen (1. und 2. Ebene)	RA 2020	VA 2020	RA - VA
311	Einzahlungen aus der operativen Verwaltungstätigkeit	489.158,86	491.000,00	-1.841,14
3111	Einzahlungen aus eigenen Abgaben			
3112	Einzahlungen aus Ertragsanteilen			
3113	Einzahlungen aus Gebühren			
3114	Einzahlungen aus Leistungen		100,00	-100,00
3115	Einzahlungen aus Besitz und wirtschaftlicher Tätigkeit	7.152,00	8.600,00	-1.448,00
3116	Einzahlungen aus Veräußerung von geringwertigen Wirtschaftsgütern (GWG) und sonstige Einzahlungen	482.006,86	482.300,00	-293,14
312	Einzahlungen aus Transfers (ohne Kapitaltransfers)	2.000,00	0,00	2.000,00
3121	Transferzahlungen von Trägern des öffentlichen Rechts	2.000,00		2.000,00
3122	Transferzahlungen von Beteiligungen			
3123	Transferzahlungen von Unternehmen (inkl. Finanzunternehmen)			
3124	Transferzahlungen von Haushalte und Organisationen ohne Erwerbscharakter			
3125	Transferzahlungen vom Ausland			
3126	Investitions- und Tilgungszuschüsse zwischen Unternehmungen und Betrieben der Gebietskörperschaft und der Gebietskörperschaft			
313	Einzahlungen aus Finanzerträgen	0,00	0,00	0,00
3131	Einzahlungen aus Zinserträgen			
3133	Einzahlungen aus Gewinnentnahmen von marktbestimmten Betrieben			
3134	Sonstige Einzahlungen aus Finanzerträgen			
3135	Einzahlungen aus Dividenden/Gewinnausschüttungen			
31	Summe Einzahlungen operative Gebarung	491.158,86	491.000,00	158,86
321	Auszahlungen aus Personalaufwand	0,00	0,00	0,00
3211	Auszahlungen für Personalaufwand Bezüge, Nebengebühren, und Mehrleistungsvergütungen)			
3212	Auszahlungen für gesetzliche und freiwillige Sozialaufwendungen			
3213	Auszahlungen aus sonstigem Personalaufwand			
322	Auszahlungen aus Sachaufwand (ohne Transferaufwand)	158,24	7.100,00	-6.941,76
3221	Auszahlungen für Gebrauchs- und Verbrauchsgüter, Handelswaren			
3222	Auszahlungen für Verwaltungs- und Betriebsaufwand			
3223	Auszahlungen für Leasing- und Mietaufwand			
3224	Auszahlungen für Instandhaltung			
3225	Sonstige Auszahlungen aus Sachaufwand	158,24	7.100,00	-6.941,76
323	Auszahlungen aus Transfers (ohne Kapitaltransfers)	21.367,75	33.500,00	-12.132,25
3231	Transferzahlungen an Träger des öffentlichen Rechts			
3232	Transferzahlungen an Beteiligungen		12.000,00	-12.000,00
3233	Transferzahlungen an Unternehmen (inkl. Finanzunternehmen)	18.187,36	17.000,00	1.187,36

Wirtschaftsförderung (Gruppe 7)

MVAG	Mittelverwendungs- und aufbringungsgruppen (1. und 2. Ebene)	RA 2020	VA 2020	RA - VA
3234	Transferzahlungen an Haushalte und Organisationen ohne Erwerbscharakter	3.180,39	4.500,00	-1.319,61
3235	Transferzahlungen an das Ausland			
3236	Investitions- und Tilgungszuschüsse zwischen Unternehmungen und Betrieben der Gebietskörperschaft und der Gebietskörperschaft			
324	Auszahlungen aus Finanzaufwand	1.377,63	1.500,00	-122,37
3241	Auszahlungen für Zinsaufwand, für Finanzierungsleasing, für Forderungskauf, für Finanzschulden und derivative Finanzinstrumente m	1.377,63	1.500,00	-122,37
3242	Auszahlungen für Zinsen aus derivativen Finanzinstrumenten ohne Grundgeschäft			
3243	Auszahlung aus Gewinnentnahmen von marktbestimmten Betrieben			
3244	Sonstige Auszahlungen aus Finanzaufwendungen			
32	Summe Auszahlungen operative Gebarung	22.903,62	42.100,00	-19.196,38
SA1	Saldo (1) Geldfluss aus der Operativen Gebarung (31 – 32)	468.255,24	448.900,00	19.355,24
331	Einzahlungen aus der Investitionstätigkeit	0,00	0,00	0,00
3311	Einzahlungen aus der Veräußerung von immateriellem Vermögen			
3312	Einzahlungen aus der Veräußerung von Grundstücken und Grundstückeinrichtungen			
3313	Einzahlungen aus der Veräußerung von Gebäuden und Bauten			
3314	Einzahlungen aus der Veräußerung von technischen Anlagen, Fahrzeuge und Maschinen			
3315	Einzahlungen aus der Veräußerung von Amts-, Betriebs- und Geschäftsausstattung			
3316	Einzahlungen aus der Veräußerung von Kulturgütern			
3317	Einzahlungen aus der Veräußerung von Beteiligungen			
332	Einzahlungen aus der Rückzahlung von Darlehen sowie gewährten Vorschüssen	0,00	0,00	0,00
3321	Einzahlungen aus Darlehen an Träger des öffentlichen Rechts			
3322	Einzahlungen aus Darlehen an Beteiligungen			
3323	Einzahlungen aus Darlehen an Unternehmen und Haushalte			
3325	Einzahlungen aus Vorschüssen und Anzahlungen			
333	Einzahlungen aus Kapitaltransfers	0,00	0,00	0,00
3331	Kapitaltransferzahlungen von Trägern des öffentlichen Rechts			
3332	Kapitaltransferzahlungen von Beteiligungen			
3333	Kapitaltransferzahlungen von Unternehmen			
3334	Kapitaltransferzahlungen von Haushalten und Organisationen ohne Erwerbscharakter			
3335	Kapitaltransferzahlungen vom Ausland			
33	Summe Einzahlungen investive Gebarung	0,00	0,00	0,00
341	Auszahlungen aus der Investitionstätigkeit	0,00	481.800,00	-481.800,00
3411	Auszahlungen für den Erwerb von immateriellem Vermögen			

Wirtschaftsförderung (Gruppe 7)

MVAG	Mittelverwendungs- und aufbringungsgruppen (1. und 2. Ebene)	RA 2020	VA 2020	RA - VA
3412	Auszahlungen für den Erwerb von Grundstücken und Grundstückseinrichtungen			
3413	Auszahlungen für den Erwerb von Gebäuden und Bauten			
3414	Auszahlungen für den Erwerb von technischen Anlagen, Fahrzeuge und Maschinen			
3415	Auszahlungen für den Erwerb von Amts-, Betriebs- und Geschäftsausstattung			
3416	Auszahlungen für den Erwerb von Kulturgütern			
3417	Auszahlungen für den Erwerb von Beteiligungen		481.800,00	-481.800,00
342	Auszahlungen von gewährten Darlehen sowie gewährten Vorschüssen	0,00	0,00	0,00
3421	Auszahlung von Darlehen an Träger des öffentlichen Rechts			
3422	Auszahlung von Darlehen an Beteiligungen			
3423	Auszahlung von Darlehen an Unternehmen und Haushalte			
3425	Auszahlungen von Vorschüssen und Anzahlungen			
343	Auszahlungen aus Kapitaltransfers	0,00	0,00	0,00
3431	Kapitaltransferzahlungen an Träger des öffentlichen Rechts			
3432	Kapitaltransferzahlungen an Beteiligungen			
3433	Kapitaltransferzahlungen an Unternehmen (Finanzunternehmen)			
3434	Kapitaltransferzahlungen an Haushalte und Organisationen ohne Erwerbscharakter			
3435	Kapitaltransferzahlungen an das Ausland			
34	Summe Auszahlungen investive Gebarung	0,00	481.800,00	-481.800,00
SA2	Saldo (2) Geldfluss aus der Investiven Gebarung (33 – 34)	0,00	-481.800,00	481.800,00
SA3	Saldo (3) Nettofinanzierungssaldo (Saldo 1 + Saldo 2)	468.255,24	-32.900,00	501.155,24
351	Einzahlungen aus der Aufnahme von Finanzschulden	0,00	0,00	0,00
3511	Einzahlungen aus empfangenen Darlehen von öffentlichen Körperschaften und Rechtsträgern			
3512	Einzahlungen aus empfangenen Darlehen von Beteiligungen			
3513	Einzahlungen aus empfangenen Darlehen von Unternehmen und privaten Haushalten			
3514	Einzahlungen aus Finanzschulden (Finanzunternehmen)			
353	Einzahlungen infolge eines Kapitaltausch bei derivativen Finanzinstrumenten mit Grundgeschäft	0,00	0,00	0,00
3530	Einzahlungen infolge eines Kapitaltausch bei derivativen Finanzinstrumenten mit Grundgeschäft			
355	Einzahlungen aus dem Abgang von Finanzinstrumenten	0,00	0,00	0,00
3550	Einzahlungen aus dem Abgang von Finanzinstrumenten			
35	Summe Einzahlungen aus der Finanzierungstätigkeit	0,00	0,00	0,00
361	Auszahlungen aus der Tilgung von Finanzschulden	26.405,87	26.400,00	5,87

Wirtschaftsförderung (Gruppe 7)

MVAG	Mittelverwendungs- und aufbringungsgruppen (1. und 2. Ebene)	RA 2020	VA 2020	RA - VA
3611	Auszahlungen aus empfangenen Darlehen von öffentlichen Körperschaften und Rechtsträgern			
3612	Auszahlungen aus empfangenen Darlehen von Beteiligungen			
3613	Auszahlungen aus empfangenen Darlehen von Unternehmen und privaten Haushalten			
3614	Auszahlungen aus Finanzschulden	26.405,87	26.400,00	5,87
3615	Auszahlung aus der Rückzahlung von Leasingverbindlichkeiten			
363	Auszahlungen infolge eines Kapitaltausch bei derivativen Finanzinstrumenten mit Grundgeschäft	0,00	0,00	0,00
3630	Auszahlungen infolge eines Kapitaltausch bei derivativen Finanzinstrumenten mit Grundgeschäft			
365	Auszahlungen für den Erwerb von Finanzinstrumenten	0,00	0,00	0,00
3650	Auszahlungen für den Erwerb von Finanzinstrumenten			
36	Summe Auszahlungen aus der Finanzierungstätigkeit	26.405,87	26.400,00	5,87
SA4	Saldo (4) Geldfluss aus der Finanzierungstätigkeit (35 – 36)	-26.405,87	-26.400,00	-5,87
SA5	Saldo (5) Geldfluss aus der voranschlagswirksamen Gebarung (Saldo 3 + Saldo 4)	441.849,37	-59.300,00	501.149,37

Dienstleistungen (Gruppe 8)

MVAG	Mittelverwendungs- und aufbringungsgruppen (1. und 2. Ebene)	RA 2020	VA 2020	RA - VA
311	Einzahlungen aus der operativen Verwaltungstätigkeit	1.431.584,77	1.452.600,00	-21.015,23
3111	Einzahlungen aus eigenen Abgaben	1.444,50	40.000,00	-38.555,50
3112	Einzahlungen aus Ertragsanteilen			
3113	Einzahlungen aus Gebühren	262.567,08	267.100,00	-4.532,92
3114	Einzahlungen aus Leistungen		100,00	-100,00
3115	Einzahlungen aus Besitz und wirtschaftlicher Tätigkeit	10.213,96	8.000,00	2.213,96
3116	Einzahlungen aus Veräußerung von geringwertigen Wirtschaftsgütern (GWG) und sonstige Einzahlungen	1.157.359,23	1.137.400,00	19.959,23
312	Einzahlungen aus Transfers (ohne Kapitaltransfers)	85.214,92	138.100,00	-52.885,08
3121	Transferzahlungen von Trägern des öffentlichen Rechts	85.214,92	200,00	85.014,92
3122	Transferzahlungen von Beteiligungen			
3123	Transferzahlungen von Unternehmen (inkl. Finanzunternehmen)		137.900,00	-137.900,00
3124	Transferzahlungen von Haushalte und Organisationen ohne Erwerbscharakter			
3125	Transferzahlungen vom Ausland			
3126	Investitions- und Tilgungszuschüsse zwischen Unternehmungen und Betrieben der Gebietskörperschaft und der Gebietskörperschaft			
313	Einzahlungen aus Finanzerträgen	858,34	0,00	858,34
3131	Einzahlungen aus Zinserträgen	858,34		858,34
3133	Einzahlungen aus Gewinnentnahmen von marktbestimmten Betrieben			
3134	Sonstige Einzahlungen aus Finanzerträgen			
3135	Einzahlungen aus Dividenden/Gewinnausschüttungen			
31	Summe Einzahlungen operative Gebarung	1.517.658,03	1.590.700,00	-73.041,97
321	Auszahlungen aus Personalaufwand	83.745,77	95.900,00	-12.154,23
3211	Auszahlungen für Personalaufwand Bezüge, Nebengebühren, und Mehrleistungsvergütungen)	71.682,87	81.400,00	-9.717,13
3212	Auszahlungen für gesetzliche und freiwillige Sozialaufwendungen	12.062,90	14.300,00	-2.237,10
3213	Auszahlungen aus sonstigem Personalaufwand		200,00	-200,00
322	Auszahlungen aus Sachaufwand (ohne Transferaufwand)	1.752.015,78	1.811.600,00	-59.584,22
3221	Auszahlungen für Gebrauchs- und Verbrauchsgüter, Handelswaren	55.669,68	67.900,00	-12.230,32
3222	Auszahlungen für Verwaltungs- und Betriebsaufwand	14.591,52	16.600,00	-2.008,48
3223	Auszahlungen für Leasing- und Mietaufwand			
3224	Auszahlungen für Instandhaltung	37.430,79	46.100,00	-8.669,21
3225	Sonstige Auszahlungen aus Sachaufwand	1.644.323,79	1.681.000,00	-36.676,21
323	Auszahlungen aus Transfers (ohne Kapitaltransfers)	33.543,72	34.200,00	-656,28
3231	Transferzahlungen an Träger des öffentlichen Rechts	33.425,25	34.100,00	-674,75
3232	Transferzahlungen an Beteiligungen			
3233	Transferzahlungen an Unternehmen (inkl. Finanzunternehmen)			

Dienstleistungen (Gruppe 8)

MVAG	Mittelverwendungs- und aufbringungsgruppen (1. und 2. Ebene)	RA 2020	VA 2020	RA - VA
3234	Transferzahlungen an Haushalte und Organisationen ohne Erwerbscharakter	118,47	100,00	18,47
3235	Transferzahlungen an das Ausland			
3236	Investitions- und Tilgungszuschüsse zwischen Unternehmungen und Betrieben der Gebietskörperschaft und der Gebietskörperschaft			
324	Auszahlungen aus Finanzaufwand	10.070,55	10.600,00	-529,45
3241	Auszahlungen für Zinsaufwand, für Finanzierungsleasing, für Forderungskauf, für Finanzschulden und derivative Finanzinstrumente m	10.070,55	10.600,00	-529,45
3242	Auszahlungen für Zinsen aus derivativen Finanzinstrumenten ohne Grundgeschäft			
3243	Auszahlung aus Gewinnentnahmen von marktbestimmten Betrieben			
3244	Sonstige Auszahlungen aus Finanzaufwendungen			
32	Summe Auszahlungen operative Gebarung	1.879.375,82	1.952.300,00	-72.924,18
SA1	Saldo (1) Geldfluss aus der Operativen Gebarung (31 – 32)	-361.717,79	-361.600,00	-117,79
331	Einzahlungen aus der Investitionstätigkeit	109,00	0,00	109,00
3311	Einzahlungen aus der Veräußerung von immateriellem Vermögen			
3312	Einzahlungen aus der Veräußerung von Grundstücken und Grundstückeinrichtungen			
3313	Einzahlungen aus der Veräußerung von Gebäuden und Bauten			
3314	Einzahlungen aus der Veräußerung von technischen Anlagen, Fahrzeuge und Maschinen			
3315	Einzahlungen aus der Veräußerung von Amts-, Betriebs- und Geschäftsausstattung	109,00		109,00
3316	Einzahlungen aus der Veräußerung von Kulturgütern			
3317	Einzahlungen aus der Veräußerung von Beteiligungen			
332	Einzahlungen aus der Rückzahlung von Darlehen sowie gewährten Vorschüssen	0,00	0,00	0,00
3321	Einzahlungen aus Darlehen an Träger des öffentlichen Rechts			
3322	Einzahlungen aus Darlehen an Beteiligungen			
3323	Einzahlungen aus Darlehen an Unternehmen und Haushalte			
3325	Einzahlungen aus Vorschüssen und Anzahlungen			
333	Einzahlungen aus Kapitaltransfers	88.425,46	40.100,00	48.325,46
3331	Kapitaltransferzahlungen von Trägern des öffentlichen Rechts	84.411,99	37.700,00	46.711,99
3332	Kapitaltransferzahlungen von Beteiligungen			
3333	Kapitaltransferzahlungen von Unternehmen			
3334	Kapitaltransferzahlungen von Haushalten und Organisationen ohne Erwerbscharakter	4.013,47	2.400,00	1.613,47
3335	Kapitaltransferzahlungen vom Ausland			
33	Summe Einzahlungen investive Gebarung	88.534,46	40.100,00	48.434,46
341	Auszahlungen aus der Investitionstätigkeit	108.312,54	103.100,00	5.212,54
3411	Auszahlungen für den Erwerb von immateriellem Vermögen			

Dienstleistungen (Gruppe 8)

MVAG	Mittelverwendungs- und aufbringungsgruppen (1. und 2. Ebene)	RA 2020	VA 2020	RA - VA
3412	Auszahlungen für den Erwerb von Grundstücken und Grundstückseinrichtungen	37.219,96	31.300,00	5.919,96
3413	Auszahlungen für den Erwerb von Gebäuden und Bauten	69.580,25	69.800,00	-219,75
3414	Auszahlungen für den Erwerb von technischen Anlagen, Fahrzeuge und Maschinen	1.512,33	2.000,00	-487,67
3415	Auszahlungen für den Erwerb von Amts-, Betriebs- und Geschäftsausstattung			
3416	Auszahlungen für den Erwerb von Kulturgütern			
3417	Auszahlungen für den Erwerb von Beteiligungen			
342	Auszahlungen von gewährten Darlehen sowie gewährten Vorschüssen	0,00	0,00	0,00
3421	Auszahlung von Darlehen an Träger des öffentlichen Rechts			
3422	Auszahlung von Darlehen an Beteiligungen			
3423	Auszahlung von Darlehen an Unternehmen und Haushalte			
3425	Auszahlungen von Vorschüssen und Anzahlungen			
343	Auszahlungen aus Kapitaltransfers	0,00	0,00	0,00
3431	Kapitaltransferzahlungen an Träger des öffentlichen Rechts			
3432	Kapitaltransferzahlungen an Beteiligungen			
3433	Kapitaltransferzahlungen an Unternehmen (Finanzunternehmen)			
3434	Kapitaltransferzahlungen an Haushalte und Organisationen ohne Erwerbscharakter			
3435	Kapitaltransferzahlungen an das Ausland			
34	Summe Auszahlungen investive Gebarung	108.312,54	103.100,00	5.212,54
SA2	Saldo (2) Geldfluss aus der Investiven Gebarung (33 – 34)	-19.778,08	-63.000,00	43.221,92
SA3	Saldo (3) Nettofinanzierungssaldo (Saldo 1 + Saldo 2)	-381.495,87	-424.600,00	43.104,13
351	Einzahlungen aus der Aufnahme von Finanzschulden	0,00	232.500,00	-232.500,00
3511	Einzahlungen aus empfangenen Darlehen von öffentlichen Körperschaften und Rechtsträgern			
3512	Einzahlungen aus empfangenen Darlehen von Beteiligungen			
3513	Einzahlungen aus empfangenen Darlehen von Unternehmen und privaten Haushalten			
3514	Einzahlungen aus Finanzschulden (Finanzunternehmen)		232.500,00	-232.500,00
353	Einzahlungen infolge eines Kapitaltausch bei derivativen Finanzinstrumenten mit Grundgeschäft	0,00	0,00	0,00
3530	Einzahlungen infolge eines Kapitaltausch bei derivativen Finanzinstrumenten mit Grundgeschäft			
355	Einzahlungen aus dem Abgang von Finanzinstrumenten	0,00	0,00	0,00
3550	Einzahlungen aus dem Abgang von Finanzinstrumenten			
35	Summe Einzahlungen aus der Finanzierungstätigkeit	0,00	232.500,00	-232.500,00
361	Auszahlungen aus der Tilgung von Finanzschulden	141.322,93	140.700,00	622,93

Dienstleistungen (Gruppe 8)

MVAG	Mittelverwendungs- und aufbringungsgruppen (1. und 2. Ebene)	RA 2020	VA 2020	RA - VA
3611	Auszahlungen aus empfangenen Darlehen von öffentlichen Körperschaften und Rechtsträgern	7.802,89	7.900,00	-97,11
3612	Auszahlungen aus empfangenen Darlehen von Beteiligungen			
3613	Auszahlungen aus empfangenen Darlehen von Unternehmen und privaten Haushalten			
3614	Auszahlungen aus Finanzschulden	133.520,04	132.800,00	720,04
3615	Auszahlung aus der Rückzahlung von Leasingverbindlichkeiten			
363	Auszahlungen infolge eines Kapitaltausch bei derivativen Finanzinstrumenten mit Grundgeschäft	0,00	0,00	0,00
3630	Auszahlungen infolge eines Kapitaltausch bei derivativen Finanzinstrumenten mit Grundgeschäft			
365	Auszahlungen für den Erwerb von Finanzinstrumenten	0,00	0,00	0,00
3650	Auszahlungen für den Erwerb von Finanzinstrumenten			
36	Summe Auszahlungen aus der Finanzierungstätigkeit	141.322,93	140.700,00	622,93
SA4	Saldo (4) Geldfluss aus der Finanzierungstätigkeit (35 – 36)	-141.322,93	91.800,00	-233.122,93
SA5	Saldo (5) Geldfluss aus der voranschlagswirksamen Gebarung (Saldo 3 + Saldo 4)	-522.818,80	-332.800,00	-190.018,80

Finanzwirtschaft (Gruppe 9)

MVAG	Mittelverwendungs- und aufbringungsgruppen (1. und 2. Ebene)	RA 2020	VA 2020	RA - VA
311	Einzahlungen aus der operativen Verwaltungstätigkeit	1.497.015,91	1.363.100,00	133.915,91
3111	Einzahlungen aus eigenen Abgaben	430.690,18	401.100,00	29.590,18
3112	Einzahlungen aus Ertragsanteilen	1.055.863,19	950.000,00	105.863,19
3113	Einzahlungen aus Gebühren			
3114	Einzahlungen aus Leistungen	85,01		85,01
3115	Einzahlungen aus Besitz und wirtschaftlicher Tätigkeit			
3116	Einzahlungen aus Veräußerung von geringwertigen Wirtschaftsgütern (GWG) und sonstige Einzahlungen	10.377,53	12.000,00	-1.622,47
312	Einzahlungen aus Transfers (ohne Kapitaltransfers)	158.996,51	158.800,00	196,51
3121	Transferzahlungen von Trägern des öffentlichen Rechts	158.996,51	158.800,00	196,51
3122	Transferzahlungen von Beteiligungen			
3123	Transferzahlungen von Unternehmen (inkl. Finanzunternehmen)			
3124	Transferzahlungen von Haushalte und Organisationen ohne Erwerbscharakter			
3125	Transferzahlungen vom Ausland			
3126	Investitions- und Tilgungszuschüsse zwischen Unternehmungen und Betrieben der Gebietskörperschaft und der Gebietskörperschaft			
313	Einzahlungen aus Finanzerträgen	492,58	200,00	292,58
3131	Einzahlungen aus Zinserträgen	492,58	200,00	292,58
3133	Einzahlungen aus Gewinnentnahmen von marktbestimmten Betrieben			
3134	Sonstige Einzahlungen aus Finanzerträgen			
3135	Einzahlungen aus Dividenden/Gewinnausschüttungen			
31	Summe Einzahlungen operative Gebarung	1.656.505,00	1.522.100,00	134.405,00
321	Auszahlungen aus Personalaufwand	494,53	600,00	-105,47
3211	Auszahlungen für Personalaufwand Bezüge, Nebengebühren, und Mehrleistungsvergütungen)	394,20	400,00	-5,80
3212	Auszahlungen für gesetzliche und freiwillige Sozialaufwendungen	100,33	200,00	-99,67
3213	Auszahlungen aus sonstigem Personalaufwand			
322	Auszahlungen aus Sachaufwand (ohne Transferaufwand)	8.028,27	10.200,00	-2.171,73
3221	Auszahlungen für Gebrauchs- und Verbrauchsgüter, Handelswaren			
3222	Auszahlungen für Verwaltungs- und Betriebsaufwand	1.714,35	1.600,00	114,35
3223	Auszahlungen für Leasing- und Mietaufwand			
3224	Auszahlungen für Instandhaltung			
3225	Sonstige Auszahlungen aus Sachaufwand	6.313,92	8.600,00	-2.286,08
323	Auszahlungen aus Transfers (ohne Kapitaltransfers)	5.472,60	6.000,00	-527,40
3231	Transferzahlungen an Träger des öffentlichen Rechts	5.300,00	6.000,00	-700,00
3232	Transferzahlungen an Beteiligungen	172,60		172,60
3233	Transferzahlungen an Unternehmen (inkl. Finanzunternehmen)			

Finanzwirtschaft (Gruppe 9)

MVAG	Mittelverwendungs- und aufbringungsgruppen (1. und 2. Ebene)	RA 2020	VA 2020	RA - VA
3234	Transferzahlungen an Haushalte und Organisationen ohne Erwerbscharakter			
3235	Transferzahlungen an das Ausland			
3236	Investitions- und Tilgungszuschüsse zwischen Unternehmungen und Betrieben der Gebietskörperschaft und der Gebietskörperschaft			
324	Auszahlungen aus Finanzaufwand	814,36	800,00	14,36
3241	Auszahlungen für Zinsaufwand, für Finanzierungsleasing, für Forderungskauf, für Finanzschulden und derivative Finanzinstrumente m			
3242	Auszahlungen für Zinsen aus derivativen Finanzinstrumenten ohne Grundgeschäft			
3243	Auszahlung aus Gewinnentnahmen von marktbestimmten Betrieben			
3244	Sonstige Auszahlungen aus Finanzaufwendungen	814,36	800,00	14,36
32	Summe Auszahlungen operative Gebarung	14.809,76	17.600,00	-2.790,24
SA1	Saldo (1) Geldfluss aus der Operativen Gebarung (31 – 32)	1.641.695,24	1.504.500,00	137.195,24
331	Einzahlungen aus der Investitionstätigkeit	0,00	0,00	0,00
3311	Einzahlungen aus der Veräußerung von immateriellem Vermögen			
3312	Einzahlungen aus der Veräußerung von Grundstücken und Grundstückeinrichtungen			
3313	Einzahlungen aus der Veräußerung von Gebäuden und Bauten			
3314	Einzahlungen aus der Veräußerung von technischen Anlagen, Fahrzeuge und Maschinen			
3315	Einzahlungen aus der Veräußerung von Amts-, Betriebs- und Geschäftsausstattung			
3316	Einzahlungen aus der Veräußerung von Kulturgütern			
3317	Einzahlungen aus der Veräußerung von Beteiligungen			
332	Einzahlungen aus der Rückzahlung von Darlehen sowie gewährten Vorschüssen	0,00	0,00	0,00
3321	Einzahlungen aus Darlehen an Träger des öffentlichen Rechts			
3322	Einzahlungen aus Darlehen an Beteiligungen			
3323	Einzahlungen aus Darlehen an Unternehmen und Haushalte			
3325	Einzahlungen aus Vorschüssen und Anzahlungen			
333	Einzahlungen aus Kapitaltransfers	0,00	0,00	0,00
3331	Kapitaltransferzahlungen von Trägern des öffentlichen Rechts			
3332	Kapitaltransferzahlungen von Beteiligungen			
3333	Kapitaltransferzahlungen von Unternehmen			
3334	Kapitaltransferzahlungen von Haushalten und Organisationen ohne Erwerbscharakter			
3335	Kapitaltransferzahlungen vom Ausland			
33	Summe Einzahlungen investive Gebarung	0,00	0,00	0,00
341	Auszahlungen aus der Investitionstätigkeit	7.056,00	0,00	7.056,00
3411	Auszahlungen für den Erwerb von immateriellem Vermögen			

Finanzwirtschaft (Gruppe 9)

MVAG	Mittelverwendungs- und aufbringungsgruppen (1. und 2. Ebene)	RA 2020	VA 2020	RA - VA
3412	Auszahlungen für den Erwerb von Grundstücken und Grundstückseinrichtungen			
3413	Auszahlungen für den Erwerb von Gebäuden und Bauten			
3414	Auszahlungen für den Erwerb von technischen Anlagen, Fahrzeuge und Maschinen			
3415	Auszahlungen für den Erwerb von Amts-, Betriebs- und Geschäftsausstattung			
3416	Auszahlungen für den Erwerb von Kulturgütern			
3417	Auszahlungen für den Erwerb von Beteiligungen	7.056,00		7.056,00
342	Auszahlungen von gewährten Darlehen sowie gewährten Vorschüssen	0,00	0,00	0,00
3421	Auszahlung von Darlehen an Träger des öffentlichen Rechts			
3422	Auszahlung von Darlehen an Beteiligungen			
3423	Auszahlung von Darlehen an Unternehmen und Haushalte			
3425	Auszahlungen von Vorschüssen und Anzahlungen			
343	Auszahlungen aus Kapitaltransfers	0,00	0,00	0,00
3431	Kapitaltransferzahlungen an Träger des öffentlichen Rechts			
3432	Kapitaltransferzahlungen an Beteiligungen			
3433	Kapitaltransferzahlungen an Unternehmen (Finanzunternehmen)			
3434	Kapitaltransferzahlungen an Haushalte und Organisationen ohne Erwerbscharakter			
3435	Kapitaltransferzahlungen an das Ausland			
34	Summe Auszahlungen investive Gebarung	7.056,00	0,00	7.056,00
SA2	Saldo (2) Geldfluss aus der Investiven Gebarung (33 – 34)	-7.056,00	0,00	-7.056,00
SA3	Saldo (3) Nettofinanzierungssaldo (Saldo 1 + Saldo 2)	1.634.639,24	1.504.500,00	130.139,24
351	Einzahlungen aus der Aufnahme von Finanzschulden	0,00	0,00	0,00
3511	Einzahlungen aus empfangenen Darlehen von öffentlichen Körperschaften und Rechtsträgern			
3512	Einzahlungen aus empfangenen Darlehen von Beteiligungen			
3513	Einzahlungen aus empfangenen Darlehen von Unternehmen und privaten Haushalten			
3514	Einzahlungen aus Finanzschulden (Finanzunternehmen)			
353	Einzahlungen infolge eines Kapitaltausch bei derivativen Finanzinstrumenten mit Grundgeschäft	0,00	0,00	0,00
3530	Einzahlungen infolge eines Kapitaltausch bei derivativen Finanzinstrumenten mit Grundgeschäft			
355	Einzahlungen aus dem Abgang von Finanzinstrumenten	0,00	0,00	0,00
3550	Einzahlungen aus dem Abgang von Finanzinstrumenten			
35	Summe Einzahlungen aus der Finanzierungstätigkeit	0,00	0,00	0,00
361	Auszahlungen aus der Tilgung von Finanzschulden	0,00	0,00	0,00

Finanzwirtschaft (Gruppe 9)

MVAG	Mittelverwendungs- und aufbringungsgruppen (1. und 2. Ebene)	RA 2020	VA 2020	RA - VA
3611	Auszahlungen aus empfangenen Darlehen von öffentlichen Körperschaften und Rechtsträgern			
3612	Auszahlungen aus empfangenen Darlehen von Beteiligungen			
3613	Auszahlungen aus empfangenen Darlehen von Unternehmen und privaten Haushalten			
3614	Auszahlungen aus Finanzschulden			
3615	Auszahlung aus der Rückzahlung von Leasingverbindlichkeiten			
363	Auszahlungen infolge eines Kapitaltausch bei derivativen Finanzinstrumenten mit Grundgeschäft	0,00	0,00	0,00
3630	Auszahlungen infolge eines Kapitaltausch bei derivativen Finanzinstrumenten mit Grundgeschäft			
365	Auszahlungen für den Erwerb von Finanzinstrumenten	0,00	0,00	0,00
3650	Auszahlungen für den Erwerb von Finanzinstrumenten			
36	Summe Auszahlungen aus der Finanzierungstätigkeit	0,00	0,00	0,00
SA4	Saldo (4) Geldfluss aus der Finanzierungstätigkeit (35 – 36)	0,00	0,00	0,00
SA5	Saldo (5) Geldfluss aus der voranschlagswirksamen Gebarung (Saldo 3 + Saldo 4)	1.634.639,24	1.504.500,00	130.139,24

Vermögenshaushalt (Anlage 1c)

AKTIVA		Code	Endbestand 31.12.2019	Endbestand 31.12.2020	Veränderung
A	Langfristiges Vermögen	10	12.575.633,55	12.293.747,66	-281.885,89
A.I	Immaterielle Vermögenswerte	101	0,00	510,00	510,00
A.II	Sachanlagen	102	12.575.633,55	12.286.181,66	-289.451,89
A.II.1	Grundstücke, Grundstückseinrichtungen und Infrastruktur	1021	3.413.049,44	3.342.330,11	-70.719,33
A.II.2	Gebäude und Bauten	1022	3.994.612,21	3.912.340,57	-82.271,64
A.II.3	Wasser- und Abwasserbauten und -anlagen	1023	3.249.386,42	3.175.802,96	-73.583,46
A.II.4	Sonderanlagen	1024	0,00	0,00	0,00
A.II.5	Technische Anlagen, Fahrzeuge und Maschinen	1025	193.673,29	155.635,87	-38.037,42
A.II.6	Amts-, Betriebs- und Geschäftsausstattung	1026	1.724.912,19	1.700.072,15	-24.840,04
A.II.7	Kulturgüter	1027	0,00	0,00	0,00
A.II.8	Geleistete Anzahlungen für Anlagen und Anlagen in Bau	1028	0,00	0,00	0,00
A.III	Aktive Finanzinstrumente/Langfristiges Finanzvermögen	103	0,00	0,00	0,00
A.III.1	Bis zur Endfälligkeit gehaltene Finanzinstrumente	1031	0,00	0,00	0,00
A.III.2	Zur Veräußerung verfügbare Finanzinstrumente	1032	0,00	0,00	0,00
A.III.3	Partizipations- und Hybridkapital	1033	0,00	0,00	0,00
A.III.4	Derivative Finanzinstrumente ohne Grundgeschäft	1034	0,00	0,00	0,00
A.IV	Beteiligungen	104	0,00	7.056,00	7.056,00
A.IV.1	Beteiligungen an verbundenen Unternehmen	1041	0,00	0,00	0,00
A.IV.2	Beteiligungen an assoziierten Unternehmen	1042	0,00	0,00	0,00
A.IV.3	Sonstige Beteiligungen	1043	0,00	7.056,00	7.056,00
A.IV.4	Verwaltete Einrichtungen, die der Kontrolle unterliegen	1044	0,00	0,00	0,00
A.V	Langfristige Forderungen	106	0,00	0,00	0,00
A.V.1	Langfristige Forderungen aus Lieferungen und Leistungen	1061	0,00	0,00	0,00
A.V.2	Langfristige Forderungen aus gewährten Darlehen	1062	0,00	0,00	0,00
A.V.3	Sonstige langfristige Forderungen	1063	0,00	0,00	0,00

AKTIVA		Code	Endbestand 31.12.2019	Endbestand 31.12.2020	Veränderung
B	Kurzfristiges Vermögen	11	1.100.315,46	1.430.556,14	330.240,68
B.I	Kurzfristige Forderungen	113	401.954,74	303.408,92	-98.545,82
B.I.1	Kurzfristige Forderungen aus Lieferungen und Leistungen	1131	346.476,79	293.686,44	-52.790,35
B.I.2	Kurzfristige Forderungen aus Abgaben	1132	16.263,17	3.643,00	-12.620,17
B.I.3	Sonstige kurzfristige Forderungen	1133	0,00	0,00	0,00
B.I.4	Sonstige kurzfristige Forderungen (nicht voranschlagswirksame Gebarung)	1134	39.214,78	6.079,48	-33.135,30
B.II	Vorräte	114	0,00	0,00	0,00
B.II.1	Vorräte	1141	0,00	0,00	0,00
B.II.2	Gegebene Anzahlungen auf Vorräte	1142	0,00	0,00	0,00
B.III	Liquide Mittel	115	698.360,72	1.127.147,22	428.786,50
B.III.1	Kassa, Bankguthaben, Schecks	1151	248.090,77	684.788,78	436.698,01
B.III.2	Zahlungsmittelreserven	1152	450.269,95	442.358,44	-7.911,51
B.IV	Aktive Finanzinstrumente/Kurzfristiges Finanzvermögen	116	0,00	0,00	0,00
B.IV.1	Aktive Finanzinstrumente/Kurzfristiges Finanzvermögen	1160	0,00	0,00	0,00
B.V	Aktive Rechnungsabgrenzung	117	0,00	0,00	0,00
B.V.1	Aktive Rechnungsabgrenzung	1170	0,00	0,00	0,00
Summe Aktiva (10 + 11)			13.675.949,01	13.724.303,80	48.354,79

PASSIVA		Code	Endbestand 31.12.2019	Endbestand 31.12.2020	Veränderung
C	Nettovermögen (Ausgleichsposten)	12	8.202.444,02	8.484.023,17	281.579,15
C.I	Saldo der Eröffnungsbilanz	121	7.752.174,07	7.752.174,07	0,00
C.I.1	Saldo der Eröffnungsbilanz	1210	7.752.174,07	7.752.174,07	0,00
C.II	Kumuliertes Nettoergebnis	122	0,00	289.490,66	289.490,66
C.II.1	Kumuliertes Nettoergebnis	1220	0,00	289.490,66	289.490,66
C.III	Haushaltsrücklagen	123	450.269,95	442.358,44	-7.911,51
C.III.1	Haushaltsrücklagen	1230	450.269,95	442.358,44	-7.911,51
C.IV	Neubewertungsrücklagen (Umbewertungskonto)	124	0,00	0,00	0,00
C.IV.1	Neubewertungsrücklagen (Umbewertungskonto)	1240	0,00	0,00	0,00
C.V	Fremdwährungsumrechnungsrücklagen	125	0,00	0,00	0,00
C.V.1	Fremdwährungsumrechnungsrücklagen	1250	0,00	0,00	0,00
D	Sonderposten Investitionszuschüsse (Kapitaltransfers)	13	2.409.442,81	2.555.381,87	145.939,06
D.I	Investitionszuschüsse	131	2.409.442,81	2.555.381,87	145.939,06
D.I.1	Investitionszuschüsse von Trägern öffentlichen Rechts	1311	2.052.035,79	2.205.831,30	153.795,51
D.I.2	Investitionszuschüsse von Beteiligungen	1312	0,00	0,00	0,00
D.I.3	Investitionszuschüsse von übrigen	1313	357.407,02	349.550,57	-7.856,45
E	Langfristige Fremdmittel	14	3.003.253,73	2.665.808,27	-337.445,46
E.I	Langfristige Finanzschulden, netto	141	2.854.670,77	2.543.539,64	-311.131,13
E.I.1	Langfristige Finanzschulden	1411	2.854.670,77	2.543.539,64	-311.131,13
E.I.2	Langfristige Forderungen aus derivativen Finanzinstrumenten mit Grundgeschäft (-)	1412	0,00	0,00	0,00
E.I.3	Langfristige Verbindlichkeiten aus derivativen Finanzinstrumenten mit Grundgeschäft	1413	0,00	0,00	0,00
E.II	Langfristige Verbindlichkeiten	142	0,00	0,00	0,00
E.II.1	Langfristige Verbindlichkeiten aus Lieferungen und Leistungen	1421	0,00	0,00	0,00
E.II.2	Leasingverbindlichkeiten	1422	0,00	0,00	0,00
E.II.3	Sonstige langfristige Verbindlichkeiten	1423	0,00	0,00	0,00

PASSIVA		Code	Endbestand 31.12.2019	Endbestand 31.12.2020	Veränderung
E.III	Langfristige Rückstellungen	143	148.582,96	122.268,63	-26.314,33
E.III.1	Rückstellungen für Abfertigungen	1431	107.786,98	81.472,65	-26.314,33
E.III.2	Rückstellungen für Jubiläumszuwendungen	1432	40.795,98	40.795,98	0,00
E.III.3	Rückstellungen für Haftungen	1433	0,00	0,00	0,00
E.III.4	Rückstellungen für Sanierungen von Altlasten	1434	0,00	0,00	0,00
E.III.5	Rückstellungen für Pensionen	1435	0,00	0,00	0,00
E.III.6	Sonstige langfristige Rückstellungen	1436	0,00	0,00	0,00
F	Kurzfristige Fremdmittel	15	60.808,45	19.090,49	-41.717,96
F.I	Kurzfristige Finanzschulden, netto	151	0,00	0,00	0,00
F.I.1	Kurzfristige Finanzschulden	1511	0,00	0,00	0,00
F.I.2	Kurzfristige Forderungen aus derivativen Finanzinstrumenten mit Grundgeschäft (-)	1512	0,00	0,00	0,00
F.I.3	Kurzfristige Verbindlichkeiten aus derivativen Finanzinstrumenten mit Grundgeschäft	1513	0,00	0,00	0,00
F.II	Kurzfristige Verbindlichkeiten	152	60.808,45	19.090,49	-41.717,96
F.II.1	Kurzfristige Verbindlichkeiten aus Lieferungen und Leistungen	1521	0,00	4.175,36	4.175,36
F.II.2	Kurzfristige Verbindlichkeiten aus Abgaben	1522	0,00	0,00	0,00
F.II.3	Sonstige kurzfristige Verbindlichkeiten	1523	0,00	0,00	0,00
F.II.4	Sonstige kurzfristige Verbindlichkeiten (nicht voranschlagswirksame Gebarung)	1524	60.808,45	14.915,13	-45.893,32
F.III	Kurzfristige Rückstellungen	153	0,00	0,00	0,00
F.III.1	Rückstellungen für Prozesskosten	1531	0,00	0,00	0,00
F.III.2	Rückstellungen für ausstehende Rechnungen	1532	0,00	0,00	0,00
F.III.3	Rückstellungen für nicht konsumierte Urlaube	1533	0,00	0,00	0,00
F.III.4	Sonstige kurzfristige Rückstellungen	1534	0,00	0,00	0,00
F.IV	Passive Rechnungsabgrenzung	154	0,00	0,00	0,00
F.IV.1	Passive Rechnungsabgrenzung	1540	0,00	0,00	0,00
Summe Passiva (12 + 13 + 14 + 15)			13.675.949,01	13.724.303,80	48.354,79

Haushaltspotential (aufbauend auf der Ergebnisrechnung)

MVAG	Mittelverwendungs- und -aufbringungsgruppen	Mittelaufbringung	Mittelverwendung	Saldo
211	Erträge aus der operativen Verwaltungstätigkeit	3.494.350,63		
212	Erträge aus Transfers	539.709,00		
213	Finanzerträge	3.983,24		
Summe Erträge (SU 21)		4.038.042,87		
2117	Nicht finanzierungswirksame operative Erträge (Auflösung von Rückstellungen und Aktivierte Eigenleistungen)	-30.130,79		
2127	Nicht finanzierungswirksamer Transferertrag (Auflösung von Investitionszuschüssen)	-80.328,09		
2136	Sonstige nicht finanzierungswirksame Finanzerträge (Auflösung von RS Bewertung von Beteiligungen und aktiven Finanzinstrumenten)			
Nicht finanzwirksame Erträge		-110.458,88		
Finanzwirksame Erträge		3.927.583,99		
221	Personalaufwand		380.119,57	
222	Sachaufwand (ohne Transferaufwand)		2.580.180,17	
223	Transferaufwand (laufende Transfers und Kapitaltransfers)		763.254,33	
224	Finanzaufwand		32.909,65	
Summe Aufwendungen (SU 22)			3.756.463,72	
2214	Nicht finanzierungswirksamer Personalaufwand (Dotierung RS für Abfertigungen, Jubiläum u. nicht konsumierte Urlaube)		-3.816,46	
2226	Nicht finanzierungswirksamer Sachaufwand (inkl. Abschreibungen, Dotierung von RS Prozess, ausstehende Rechnungen)		-490.520,76	
2237	Nicht finanzierungswirksamer Transferaufwand (Dotierungen von RS f. Pensionen)			
2245	Nicht finanzierungswirksamer Finanzaufwand (Wertberichtigungen zu Finanzinstrumenten, Aufwendungen aus der Bewertung von Beteiligungen)			
Nicht finanzwirksame Aufwendungen			-494.337,22	
Finanzwirksame Aufwendungen			3.262.126,50	
Finanzwirksames Ergebnis		3.927.583,99	3.262.126,50	665.457,49

MVAG	Mittelverwendungs- und -aufbringungsgruppen	Mittelaufbringung	Mittelverwendung	Saldo
332	Einzahlungen aus der Rückzahlung von Darlehen sowie gewährten Vorschüssen (ohne 3325 mit Projektcode - Anzahlungen)			
1141	Vorräte (+ Veränderung)			
1142	Gegebene Anzahlungen auf Vorräte (+ Veränderung)			
1540	Passive Rechnungsabgrenzung			
	wiederkehrende Einzahlungen der Kontengruppe 00-07, die keinem Projekt zugeordnet sind			
2301	Entnahmen von Haushaltsrücklagen (Kontengruppe 893)			
Jährliche wiederkehrende Einzahlungen		0,00		
36	Auszahlungen aus der Finanzierungstätigkeit		311.131,13	
2401	Zuweisung an Haushaltsrücklagen (Kontengruppe 793)			
342	Auszahlungen von gewährten Darlehen sowie gewährten Vorschüssen (ohne 3425 mit Projektcode - Anzahlungen)			
1141	Vorräte (- Veränderung)			
1142	Gegebene Anzahlungen auf Vorräte (- Veränderung)			
1170	Aktive Rechnungsabgrenzung			
	wiederkehrende Klein-Investitionen der Kontengruppe 00-07, die keinem Projekt zugeordnet sind		95.679,11	
Jährliche wiederkehrende Auszahlungen			406.810,24	
	Kontengruppe 871, KT der Ergebnisrechnung, mit Projektcode (BZ)	-142.000,00		
Summe Kapitaltransfers der Ergebnisrechnung		-142.000,00		
Jährliches Haushaltspotential		3.785.583,99	3.668.936,74	116.647,25
	Jährliches Haushaltspotential	116.647,25		
	kumuliertes Haushaltspotential zum 31.12.2019 (Vorjahr)			
Verfügbares Haushaltspotential		116.647,25		

MVAG	Mittelverwendungs- und -aufbringungsgruppen	Mittelaufbringung	Mittelverwendung	Saldo
	davon (dient ausschließlich der Information) Kontengruppe 871, KT der Ergebnisrechnung, ohne Projektcode (sind BZ zum Haushaltsausgleich)	8.103,25		
2401	Zuweisung an Haushaltsrücklagen (Kontengruppe 794)		149.997,55	
2401	Zuweisung an Haushaltsrücklagen (Kontengruppe 795)		92,82	
Jährliche Aufwände für Rücklagen			150.090,37	
2301	Entnahmen von Haushaltsrücklagen (Kontengruppe 894)	138.001,88		
2301	Entnahmen von Haushaltsrücklagen (Kontengruppe 895)	20.000,00		
Jährliche RL-Erträge f. Investitionen (finanzw.)		158.001,88		
Endbestand kumuliertes Haushaltspotential		274.649,13	150.090,37	124.558,76

Ergebnis- und Finanzierungsrechnung Detailnachweis

		MVAG	MVAG	QU	Ergebnisrechnung			Finanzierungsrechnung		
		EH	FH		RA 2020	VA 2020	RA - VA	RA 2020	VA 2020	RA - VA
0 Vertretungskörper und allgemeine Verwaltung										
00	Gewählte Gemeindeorgane									
000	Gewählte Gemeindeorgane									
000000	Gewählte Gemeindeorgane									
Operative Gebarung										
2/000000+868000	Pensionsbeitrag des Buergermeisters	2124	3124	16	4.799,88	4.600,00	199,88	4.799,88	4.600,00	199,88
SU 21 / 31	Summe Erträge / Einzahlungen operative Gebarung				4.799,88	4.600,00	199,88	4.799,88	4.600,00	199,88
1/000000-563000	Kilometergeld	2213	3213	20		100,00	-100,00		100,00	-100,00
1/000000-670000	Versicherungen	2222	3222	24	4.369,38	4.600,00	-230,62	4.369,38	4.600,00	-230,62
1/000000-721000	Bezüge der Organe	2225	3225	22	99.762,89	97.300,00	2.462,89	99.762,89	97.300,00	2.462,89
1/000000-721100	Diäten, Reisegebühren	2225	3225	22		500,00	-500,00		500,00	-500,00
1/000000-723000	Repräsentationskosten Mandatare	2225	3225	24		500,00	-500,00		500,00	-500,00
1/000000-728100	Entrichtung Anrechnungsbetrag	2225	3225	24	9.446,51	9.500,00	-53,49	9.446,51	9.500,00	-53,49
1/000000-757000	Schulungsbeiträge	2234	3234	27	1.883,55	2.000,00	-116,45	1.883,55	2.000,00	-116,45
SU 22 / 32	Summe Aufwendungen / Auszahlungen operative Gebarung				115.462,33	114.500,00	962,33	115.462,33	114.500,00	962,33
SA 0 / SA 1	(0) Nettoergebnis (21 - 22) / (1) Geldfluss operative Gebarung (31 – 32)				-110.662,45	-109.900,00	-762,45	-110.662,45	-109.900,00	-762,45
2/000000+894000	Entnahmen von zweckgebundenen Haushaltsrücklagen	2301			77.721,88	77.600,00	121,88			
1/000000-794000	Zuweisung an zweckgebundene Haushaltsrücklagen	2401			0,05		-0,05			
SU 23	Summe Haushaltsrücklagen				77.721,83	77.600,00	121,83	0,00	0,00	0,00
SA00	Nettoergebnis nach Zuw./Entn. Haushaltsrücklagen (Saldo 0 +/- SU23)				-32.940,62	-32.300,00	-640,62			
Investive Gebarung										
SU 33	Summe Einzahlungen investive Gebarung							0,00	0,00	0,00
SU 34	Summe Auszahlungen investive Gebarung							0,00	0,00	0,00
SA2	Saldo (2) Geldfluss aus der Investiven Gebarung (33 – 34)							0,00	0,00	0,00
SA3	Saldo (3) Nettofinanzierungssaldo (Saldo 1 + Saldo 2)							-110.662,45	-109.900,00	-762,45
Finanzierungstätigkeit										
SU 35	Summe Einzahlungen aus der Finanzierungstätigkeit							0,00	0,00	0,00
SU 36	Summe Auszahlungen aus der Finanzierungstätigkeit							0,00	0,00	0,00
SA4	Saldo (4) Geldfluss aus der Finanzierungstätigkeit (35 – 36)							0,00	0,00	0,00
SA5	Saldo (5) Geldfluss aus der voranschlagswirksamen Gebarung (Saldo 3 + Saldo 4)							-110.662,45	-109.900,00	-762,45

		MVAG	MVAG	QU	Ergebnisrechnung			Finanzierungsrechnung		
		EH	FH		RA 2020	VA 2020	RA - VA	RA 2020	VA 2020	RA - VA
01	Hauptverwaltung									
010	Zentralamt									
010000	Zentralamt									
Operative Gebarung										
2/010000+808000	Einnahmen aus Veraussetzungen	2116	3116	16		100,00	-100,00		100,00	-100,00
2/010000+823000	Zinsen Ruecklage	2131	3131	14	1.143,95	1.100,00	43,95	1.143,95	1.100,00	43,95
2/010000+829000	Drucksortenverkauf, Kopien	2116	3116	18	132,45	200,00	-67,55	132,45	200,00	-67,55
2/010000+829100	Leihgebühren, Ersätze	2116	3116	18	27,00	100,00	-73,00	27,00	100,00	-73,00
SU 21 / 31	Summe Erträge / Einzahlungen operative Gebarung				1.303,40	1.500,00	-196,60	1.303,40	1.500,00	-196,60
1/010000-400000	Ankauf geringwertige Wirtschaftsgüter	2221	3221	23	241,20	1.000,00	-758,80	241,20	1.000,00	-758,80
1/010000-454000	Reinigungsmittel	2221	3221	23	677,04	1.000,00	-322,96	671,86	1.000,00	-328,14
1/010000-456000	Büromaterial	2221	3221	23	1.007,87	1.200,00	-192,13	1.007,87	1.200,00	-192,13
1/010000-457000	Gesetzesblätter, Zeitschriften, Formulare	2221	3221	23	292,28	300,00	-7,72	292,28	300,00	-7,72
1/010000-458000	Sanitätsmaterial	2221	3221	23	129,88	100,00	29,88	129,88	100,00	29,88
1/010000-510000	Bezüge VB I (Angestellte)	2211	3211	20	70.727,94	71.500,00	-772,06	70.727,94	71.500,00	-772,06
1/010000-511000	Bezüge Vertragsbedienstete II	2211	3211	20	9.458,16	8.000,00	1.458,16	9.458,16	8.000,00	1.458,16
1/010000-511100	Bezüge VB (Vereine)	2211	3211	20	2.984,48	3.200,00	-215,52	2.984,48	3.200,00	-215,52
1/010000-523000	Bezüge sonstige Arbeiter	2211	3211	20		1.000,00	-1.000,00		1.000,00	-1.000,00
1/010000-563000	Kilometergeld	2213	3213	20		300,00	-300,00		300,00	-300,00
1/010000-569000	Nebengebühren	2211	3211	20	230,76	300,00	-69,24	230,76	300,00	-69,24
1/010000-580000	DB zum Ausgleichsfonds für Familienbeihilfe	2212	3212	20	3.104,36	3.300,00	-195,64	3.104,36	3.300,00	-195,64
1/010000-582000	DB zur Sozialen Sicherheit	2212	3212	20	16.826,68	17.000,00	-173,32	16.826,68	17.000,00	-173,32
1/010000-582100	Mitarbeitervorsorgekasse	2212	3212	20		600,00	-600,00		600,00	-600,00
1/010000-591000	Dotierung von Rückstellungen für Abfertigungen	2214			2.407,52	1.500,00	907,52			
1/010000-592000	Dotierung von Rückstellungen für Jubiläumszuwendungen	2214				700,00	-700,00			
1/010000-616000	Instandhaltung Maschinen	2224	3224	24	776,49	1.200,00	-423,51	776,49	1.200,00	-423,51
1/010000-618000	Instandhaltung und Reparaturen Edv	2224	3224	24	1.493,40	1.000,00	493,40	1.493,40	1.000,00	493,40
1/010000-630000	Portogebühren	2222	3222	24	3.449,14	3.200,00	249,14	3.449,14	3.200,00	249,14
1/010000-631000	Telefon- u. Internetgebühren	2222	3222	24	2.062,62	2.400,00	-337,38	2.062,62	2.400,00	-337,38
1/010000-631100	Rundfunk- u. Fernsehgebühren	2222	3222	24	403,57	400,00	3,57	403,57	400,00	3,57
1/010000-640100	Sachverständigenkosten	2222	3222	24	2.280,00	500,00	1.780,00	2.280,00	500,00	1.780,00
1/010000-640200	Beratungskosten, Gerichtskosten	2222	3222	24	1.410,00	3.000,00	-1.590,00	1.410,00	3.000,00	-1.590,00
1/010000-680000	Planmäßige Abschreibung	2226			1.249,02		1.249,02			
1/010000-710000	KEST Zinsen Rücklage	2225	3225	24	285,99	100,00	185,99	285,99	100,00	185,99
1/010000-720000	Kostenbeiträge Datenschutzmaßnahmen	2225	3225	24	432,00		432,00	432,00		432,00

		MVAG	MVAG	QU	Ergebnisrechnung			Finanzierungsrechnung		
		EH	FH		RA 2020	VA 2020	RA - VA	RA 2020	VA 2020	RA - VA
1/010000-724000	Reisegebühren	2225	3225	24	137,63		137,63	137,63		137,63
1/010000-725000	Ausgaben Gemeindearchiv	2225	3225	24		500,00	-500,00		500,00	-500,00
1/010000-728100	Kosten der Arbeitsplatzevaluierung	2225	3225	24		800,00	-800,00		800,00	-800,00
1/010000-728200	Laufende Internetkosten, etc.	2225	3225	24	1.977,51	2.300,00	-322,49	1.312,42	2.300,00	-987,58
SU 22 / 32	Summe Aufwendungen / Auszahlungen operative Gebarung				124.045,54	126.400,00	-2.354,46	119.718,73	124.200,00	-4.481,27
SA 0 / SA 1	(0) Nettoergebnis (21 - 22) / (1) Geldfluss operative Gebarung (31 - 32)				-122.742,14	-124.900,00	2.157,86	-118.415,33	-122.700,00	4.284,67
1/010000-794000	Zuweisung an zweckgebundene Haushaltsrücklagen	2401			88.000,00	88.000,00				
SU 23	Summe Haushaltsrücklagen				-88.000,00	-88.000,00	0,00	0,00	0,00	0,00
SA00	Nettoergebnis nach Zuw./Entn. Haushaltsrücklagen (Saldo 0 +/- SU23)				-210.742,14	-212.900,00	2.157,86			
Investive Gebarung										
SU 33	Summe Einzahlungen investive Gebarung							0,00	0,00	0,00
1/010000-042000	Amtsausstattung		3415	41				238,80	1.000,00	-761,20
1/010000-042010	EDV		3415	41				5.231,99	6.000,00	-768,01
SU 34	Summe Auszahlungen investive Gebarung							5.470,79	7.000,00	-1.529,21
SA2	Saldo (2) Geldfluss aus der Investiven Gebarung (33 - 34)							-5.470,79	-7.000,00	1.529,21
SA3	Saldo (3) Nettofinanzierungssaldo (Saldo 1 + Saldo 2)							-123.886,12	-129.700,00	5.813,88
Finanzierungstätigkeit										
SU 35	Summe Einzahlungen aus der Finanzierungstätigkeit							0,00	0,00	0,00
SU 36	Summe Auszahlungen aus der Finanzierungstätigkeit							0,00	0,00	0,00
SA4	Saldo (4) Geldfluss aus der Finanzierungstätigkeit (35 - 36)							0,00	0,00	0,00
SA5	Saldo (5) Geldfluss aus der voranschlagswirksamen Gebarung (Saldo 3 + Saldo 4)							-123.886,12	-129.700,00	5.813,88
019	Repräsentation									
019000	Repräsentation									
Operative Gebarung										
SU 21 / 31	Summe Erträge / Einzahlungen operative Gebarung				0,00	0,00	0,00	0,00	0,00	0,00
1/019000-723000	Repräsentationsausgaben	2225	3225	24	3.263,77	4.000,00	-736,23	3.196,49	4.000,00	-803,51
1/019000-723100	Kosten Jungbürgerfeier	2225	3225	24	137,00		137,00	137,00		137,00
SU 22 / 32	Summe Aufwendungen / Auszahlungen operative Gebarung				3.400,77	4.000,00	-599,23	3.333,49	4.000,00	-666,51
SA 0 / SA 1	(0) Nettoergebnis (21 - 22) / (1) Geldfluss operative Gebarung (31 - 32)				-3.400,77	-4.000,00	599,23	-3.333,49	-4.000,00	666,51
SU 23	Summe Haushaltsrücklagen				0,00	0,00	0,00	0,00	0,00	0,00
SA00	Nettoergebnis nach Zuw./Entn. Haushaltsrücklagen (Saldo 0 +/- SU23)				-3.400,77	-4.000,00	599,23			
Investive Gebarung										
SU 33	Summe Einzahlungen investive Gebarung							0,00	0,00	0,00
SU 34	Summe Auszahlungen investive Gebarung							0,00	0,00	0,00
SA2	Saldo (2) Geldfluss aus der Investiven Gebarung (33 - 34)							0,00	0,00	0,00
SA3	Saldo (3) Nettofinanzierungssaldo (Saldo 1 + Saldo 2)							-3.333,49	-4.000,00	666,51

		MVAG	MVAG	QU	Ergebnisrechnung			Finanzierungsrechnung		
		EH	FH		RA 2020	VA 2020	RA - VA	RA 2020	VA 2020	RA - VA
Finanzierungstätigkeit										
SU 35	Summe Einzahlungen aus der Finanzierungstätigkeit							0,00	0,00	0,00
SU 36	Summe Auszahlungen aus der Finanzierungstätigkeit							0,00	0,00	0,00
SA4	Saldo (4) Geldfluss aus der Finanzierungstätigkeit (35 – 36)							0,00	0,00	0,00
SA5	Saldo (5) Geldfluss aus der voranschlagswirksamen Gebarung (Saldo 3 + Saldo 4)							-3.333,49	-4.000,00	666,51
02 Hauptverwaltung										
021 Statistisches Amt										
021000 Statistisches Amt										
Operative Gebarung										
2/021000+816000	Ersatz für Statistische Erhebungen	2114	3114	13		100,00	-100,00		100,00	-100,00
SU 21 / 31	Summe Erträge / Einzahlungen operative Gebarung				0,00	100,00	-100,00	0,00	100,00	-100,00
SU 22 / 32	Summe Aufwendungen / Auszahlungen operative Gebarung				0,00	0,00	0,00	0,00	0,00	0,00
SA 0 / SA 1	(0) Nettoergebnis (21 - 22) / (1) Geldfluss operative Gebarung (31 – 32)				0,00	100,00	-100,00	0,00	100,00	-100,00
SU 23	Summe Haushaltsrücklagen				0,00	0,00	0,00	0,00	0,00	0,00
SA00	Nettoergebnis nach Zuw./Entn. Haushaltsrücklagen (Saldo 0 +/- SU23)				0,00	100,00	-100,00			
Investive Gebarung										
SU 33	Summe Einzahlungen investive Gebarung							0,00	0,00	0,00
SU 34	Summe Auszahlungen investive Gebarung							0,00	0,00	0,00
SA2	Saldo (2) Geldfluss aus der Investiven Gebarung (33 – 34)							0,00	0,00	0,00
SA3	Saldo (3) Nettofinanzierungssaldo (Saldo 1 + Saldo 2)							0,00	100,00	-100,00
Finanzierungstätigkeit										
SU 35	Summe Einzahlungen aus der Finanzierungstätigkeit							0,00	0,00	0,00
SU 36	Summe Auszahlungen aus der Finanzierungstätigkeit							0,00	0,00	0,00
SA4	Saldo (4) Geldfluss aus der Finanzierungstätigkeit (35 – 36)							0,00	0,00	0,00
SA5	Saldo (5) Geldfluss aus der voranschlagswirksamen Gebarung (Saldo 3 + Saldo 4)							0,00	100,00	-100,00
022 Standesamt										
022000 Standesamt										
Operative Gebarung										
SU 21 / 31	Summe Erträge / Einzahlungen operative Gebarung				0,00	0,00	0,00	0,00	0,00	0,00
1/022000-752000	Beitrag Standesamts- und Staatsbürgerschaftsverband	2231	3231	26	10.891,43	10.400,00	491,43	10.891,43	10.400,00	491,43
SU 22 / 32	Summe Aufwendungen / Auszahlungen operative Gebarung				10.891,43	10.400,00	491,43	10.891,43	10.400,00	491,43
SA 0 / SA 1	(0) Nettoergebnis (21 - 22) / (1) Geldfluss operative Gebarung (31 – 32)				-10.891,43	-10.400,00	-491,43	-10.891,43	-10.400,00	-491,43
SU 23	Summe Haushaltsrücklagen				0,00	0,00	0,00	0,00	0,00	0,00
SA00	Nettoergebnis nach Zuw./Entn. Haushaltsrücklagen (Saldo 0 +/- SU23)				-10.891,43	-10.400,00	-491,43			

		MVAG	MVAG	QU	Ergebnisrechnung			Finanzierungsrechnung		
		EH	FH		RA 2020	VA 2020	RA - VA	RA 2020	VA 2020	RA - VA
Investive Gebarung										
SU 33	Summe Einzahlungen investive Gebarung							0,00	0,00	0,00
SU 34	Summe Auszahlungen investive Gebarung							0,00	0,00	0,00
SA2	Saldo (2) Geldfluss aus der Investiven Gebarung (33 – 34)							0,00	0,00	0,00
SA3	Saldo (3) Nettofinanzierungssaldo (Saldo 1 + Saldo 2)							-10.891,43	-10.400,00	-491,43
Finanzierungstätigkeit										
SU 35	Summe Einzahlungen aus der Finanzierungstätigkeit							0,00	0,00	0,00
SU 36	Summe Auszahlungen aus der Finanzierungstätigkeit							0,00	0,00	0,00
SA4	Saldo (4) Geldfluss aus der Finanzierungstätigkeit (35 – 36)							0,00	0,00	0,00
SA5	Saldo (5) Geldfluss aus der voranschlagswirksamen Gebarung (Saldo 3 + Saldo 4)							-10.891,43	-10.400,00	-491,43
023 Einwohneramt										
023000 Einwohneramt										
Operative Gebarung										
SU 21 / 31	Summe Erträge / Einzahlungen operative Gebarung				0,00	0,00	0,00	0,00	0,00	0,00
1/023000-720000	Kostenbeiträge für Verwaltungsleistungen	2225	3225	24	979,04	1.200,00	-220,96	979,04	1.200,00	-220,96
SU 22 / 32	Summe Aufwendungen / Auszahlungen operative Gebarung				979,04	1.200,00	-220,96	979,04	1.200,00	-220,96
SA 0 / SA 1	(0) Nettoergebnis (21 - 22) / (1) Geldfluss operative Gebarung (31 – 32)				-979,04	-1.200,00	220,96	-979,04	-1.200,00	220,96
SU 23	Summe Haushaltsrücklagen				0,00	0,00	0,00	0,00	0,00	0,00
SA00	Nettoergebnis nach Zuw./Entn. Haushaltsrücklagen (Saldo 0 +/- SU23)				-979,04	-1.200,00	220,96			
Investive Gebarung										
SU 33	Summe Einzahlungen investive Gebarung							0,00	0,00	0,00
SU 34	Summe Auszahlungen investive Gebarung							0,00	0,00	0,00
SA2	Saldo (2) Geldfluss aus der Investiven Gebarung (33 – 34)							0,00	0,00	0,00
SA3	Saldo (3) Nettofinanzierungssaldo (Saldo 1 + Saldo 2)							-979,04	-1.200,00	220,96
Finanzierungstätigkeit										
SU 35	Summe Einzahlungen aus der Finanzierungstätigkeit							0,00	0,00	0,00
SU 36	Summe Auszahlungen aus der Finanzierungstätigkeit							0,00	0,00	0,00
SA4	Saldo (4) Geldfluss aus der Finanzierungstätigkeit (35 – 36)							0,00	0,00	0,00
SA5	Saldo (5) Geldfluss aus der voranschlagswirksamen Gebarung (Saldo 3 + Saldo 4)							-979,04	-1.200,00	220,96
024 Wahlamt										
024000 Wahlamt										
Operative Gebarung										
2/024000+816000	Kostenbeiträge für Wahlen	2114	3114	13	1.611,03	1.000,00	611,03	1.611,03	1.000,00	611,03
2/024000+828000	Ersätze für Wählerverzeichnisse	2116	3116	18	54,79	100,00	-45,21	54,79	100,00	-45,21
SU 21 / 31	Summe Erträge / Einzahlungen operative Gebarung				1.665,82	1.100,00	565,82	1.665,82	1.100,00	565,82

		MVAG	MVAG	QU	Ergebnisrechnung			Finanzierungsrechnung		
		EH	FH		RA 2020	VA 2020	RA - VA	RA 2020	VA 2020	RA - VA
1/024000-728000	Kosten der Wahlen und Volksbegehren	2225	3225	24	1.622,38	2.500,00	-877,62	1.622,38	2.500,00	-877,62
SU 22 / 32	Summe Aufwendungen / Auszahlungen operative Gebarung				1.622,38	2.500,00	-877,62	1.622,38	2.500,00	-877,62
SA 0 / SA 1	(0) Nettoergebnis (21 - 22) / (1) Geldfluss operative Gebarung (31 - 32)				43,44	-1.400,00	1.443,44	43,44	-1.400,00	1.443,44
SU 23	Summe Haushaltsrücklagen				0,00	0,00	0,00	0,00	0,00	0,00
SA00	Nettoergebnis nach Zuw./Entn. Haushaltsrücklagen (Saldo 0 +/- SU23)				43,44	-1.400,00	1.443,44			
Investive Gebarung										
SU 33	Summe Einzahlungen investive Gebarung							0,00	0,00	0,00
SU 34	Summe Auszahlungen investive Gebarung							0,00	0,00	0,00
SA2	Saldo (2) Geldfluss aus der Investiven Gebarung (33 - 34)							0,00	0,00	0,00
SA3	Saldo (3) Nettofinanzierungssaldo (Saldo 1 + Saldo 2)							43,44	-1.400,00	1.443,44
Finanzierungstätigkeit										
SU 35	Summe Einzahlungen aus der Finanzierungstätigkeit							0,00	0,00	0,00
SU 36	Summe Auszahlungen aus der Finanzierungstätigkeit							0,00	0,00	0,00
SA4	Saldo (4) Geldfluss aus der Finanzierungstätigkeit (35 - 36)							0,00	0,00	0,00
SA5	Saldo (5) Geldfluss aus der voranschlagswirksamen Gebarung (Saldo 3 + Saldo 4)							43,44	-1.400,00	1.443,44
029	Amtsgebäude									
029000	Amtsgebäude									
Operative Gebarung										
2/029000+811100	Mieten u.Betriebskosten Haus 1	2115	3115	14	4.498,74	6.000,00	-1.501,26	4.498,74	3.000,00	1.498,74
2/029000+816000	Heizkostenersatz Kirche	2114	3114	13	2.311,54	2.500,00	-188,46	2.311,54	2.500,00	-188,46
2/029000+827000	Kostenersätze Reinigungspersonal	2116	3116	18		200,00	-200,00		200,00	-200,00
2/029000+829100	Rückersätze Veranstaltungen	2116	3116	18	65,00	400,00	-335,00	65,00	400,00	-335,00
2/029000+829200	Refundierung Sanierungskosten	2116	3116	18	1.063,09		1.063,09	1.063,09		1.063,09
2/029000+861200	Zinsenzuschüsse des Landes	2121	3121	15	4.663,76	5.300,00	-636,24	4.663,76	5.300,00	-636,24
SU 21 / 31	Summe Erträge / Einzahlungen operative Gebarung				12.602,13	14.400,00	-1.797,87	12.602,13	11.400,00	1.202,13
1/029000-451000	Ankauf Hackschnitzel	2221	3221	23	3.174,00	2.700,00	474,00	3.174,00	2.700,00	474,00
1/029000-459000	Wasserbedarf Dorfhaus	2221	3221	23	171,51	500,00	-328,49	171,51	500,00	-328,49
1/029000-600000	Strom	2222	3222	24	3.343,57	2.800,00	543,57	3.343,57	2.800,00	543,57
1/029000-614000	Instandhaltung Dorfhaus	2224	3224	24	3.034,11	800,00	2.234,11	3.034,11	800,00	2.234,11
1/029000-618000	Wartung und Instandhaltung	2224	3224	24	771,95	1.100,00	-328,05	771,95	1.100,00	-328,05
1/029000-650000	Kreditzinsen	2241	3241	25	5.303,06	5.300,00	3,06	5.303,06	5.300,00	3,06
1/029000-670000	Versicherungen	2222	3222	24	2.640,52	2.900,00	-259,48	2.640,52	2.900,00	-259,48
1/029000-680000	Planmäßige Abschreibung	2226			42.200,75	41.800,00	400,75			
1/029000-710000	Kanalbenützung Dorfhaus	2225	3225	24	2.962,68	3.000,00	-37,32	2.962,68	3.000,00	-37,32
1/029000-710100	Grundsteuer	2225	3225	24	1.385,72	1.400,00	-14,28	1.385,72	1.400,00	-14,28
1/029000-729100	Gebühren, Abgaben	2225	3225	24		500,00	-500,00		500,00	-500,00
SU 22 / 32	Summe Aufwendungen / Auszahlungen operative Gebarung				64.987,87	62.800,00	2.187,87	22.787,12	21.000,00	1.787,12

		MVAG	MVAG	QU	Ergebnisrechnung			Finanzierungsrechnung		
		EH	FH		RA 2020	VA 2020	RA - VA	RA 2020	VA 2020	RA - VA
SA 0 / SA 1	(0) Nettoergebnis (21 - 22) / (1) Geldfluss operative Gebarung (31 – 32)				-52.385,74	-48.400,00	-3.985,74	-10.184,99	-9.600,00	-584,99
SU 23	Summe Haushaltsrücklagen				0,00	0,00	0,00	0,00	0,00	0,00
SA00	Nettoergebnis nach Zuw./Entn. Haushaltsrücklagen (Saldo 0 +/- SU23)				-52.385,74	-48.400,00	-3.985,74			
Investive Gebarung										
SU 33	Summe Einzahlungen investive Gebarung							0,00	0,00	0,00
SU 34	Summe Auszahlungen investive Gebarung							0,00	0,00	0,00
SA2	Saldo (2) Geldfluss aus der Investiven Gebarung (33 – 34)							0,00	0,00	0,00
SA3	Saldo (3) Nettofinanzierungssaldo (Saldo 1 + Saldo 2)							-10.184,99	-9.600,00	-584,99
Finanzierungstätigkeit										
SU 35	Summe Einzahlungen aus der Finanzierungstätigkeit							0,00	0,00	0,00
1/029000-346000	Tilgung Bankdarlehen		3614	65				34.950,30	35.000,00	-49,70
SU 36	Summe Auszahlungen aus der Finanzierungstätigkeit							34.950,30	35.000,00	-49,70
SA4	Saldo (4) Geldfluss aus der Finanzierungstätigkeit (35 – 36)							-34.950,30	-35.000,00	49,70
SA5	Saldo (5) Geldfluss aus der voranschlagswirksamen Gebarung (Saldo 3 + Saldo 4)							-45.135,29	-44.600,00	-535,29
03 Bauverwaltung										
030 Bauamt										
030000 Bauamt										
Operative Gebarung										
SU 21 / 31	Summe Erträge / Einzahlungen operative Gebarung				0,00	0,00	0,00	0,00	0,00	0,00
1/030000-618000	Laufende Kosten Gis	2224	3224	24	2.417,99	2.000,00	417,99	2.417,99	2.000,00	417,99
1/030000-728000	Kosten der Bausprechtage	2225	3225	24	662,06	900,00	-237,94	662,06	900,00	-237,94
1/030000-728100	Kosten KIM (Gemdat)	2225	3225	24	682,40	700,00	-17,60	682,40	700,00	-17,60
SU 22 / 32	Summe Aufwendungen / Auszahlungen operative Gebarung				3.762,45	3.600,00	162,45	3.762,45	3.600,00	162,45
SA 0 / SA 1	(0) Nettoergebnis (21 - 22) / (1) Geldfluss operative Gebarung (31 – 32)				-3.762,45	-3.600,00	-162,45	-3.762,45	-3.600,00	-162,45
SU 23	Summe Haushaltsrücklagen				0,00	0,00	0,00	0,00	0,00	0,00
SA00	Nettoergebnis nach Zuw./Entn. Haushaltsrücklagen (Saldo 0 +/- SU23)				-3.762,45	-3.600,00	-162,45			
Investive Gebarung										
SU 33	Summe Einzahlungen investive Gebarung							0,00	0,00	0,00
SU 34	Summe Auszahlungen investive Gebarung							0,00	0,00	0,00
SA2	Saldo (2) Geldfluss aus der Investiven Gebarung (33 – 34)							0,00	0,00	0,00
SA3	Saldo (3) Nettofinanzierungssaldo (Saldo 1 + Saldo 2)							-3.762,45	-3.600,00	-162,45
Finanzierungstätigkeit										
SU 35	Summe Einzahlungen aus der Finanzierungstätigkeit							0,00	0,00	0,00
SU 36	Summe Auszahlungen aus der Finanzierungstätigkeit							0,00	0,00	0,00
SA4	Saldo (4) Geldfluss aus der Finanzierungstätigkeit (35 – 36)							0,00	0,00	0,00

		MVAG	MVAG	QU	Ergebnisrechnung			Finanzierungsrechnung		
		EH	FH		RA 2020	VA 2020	RA - VA	RA 2020	VA 2020	RA - VA
SA5	Saldo (5) Geldfluss aus der voranschlagswirksamen Gebarung (Saldo 3 + Saldo 4)							-3.762,45	-3.600,00	-162,45
031	Amt für Raumordnung und Raumplanung									
031000	Amt für Raumordnung und Raumplanung									
Operative Gebarung										
SU 21 / 31	Summe Erträge / Einzahlungen operative Gebarung				0,00	0,00	0,00	0,00	0,00	0,00
SU 22 / 32	Summe Aufwendungen / Auszahlungen operative Gebarung				0,00	0,00	0,00	0,00	0,00	0,00
SA 0 / SA 1	(0) Nettoergebnis (21 - 22) / (1) Geldfluss operative Gebarung (31 – 32)				0,00	0,00	0,00	0,00	0,00	0,00
SU 23	Summe Haushaltsrücklagen				0,00	0,00	0,00	0,00	0,00	0,00
SA00	Nettoergebnis nach Zuw./Entn. Haushaltsrücklagen (Saldo 0 +/- SU23)				0,00	0,00	0,00			
Investive Gebarung										
SU 33	Summe Einzahlungen investive Gebarung							0,00	0,00	0,00
1/031000-070000	Flächenwidmungsplan		3411	42				510,00	2.000,00	-1.490,00
SU 34	Summe Auszahlungen investive Gebarung							510,00	2.000,00	-1.490,00
SA2	Saldo (2) Geldfluss aus der Investiven Gebarung (33 – 34)							-510,00	-2.000,00	1.490,00
SA3	Saldo (3) Nettofinanzierungssaldo (Saldo 1 + Saldo 2)							-510,00	-2.000,00	1.490,00
Finanzierungstätigkeit										
SU 35	Summe Einzahlungen aus der Finanzierungstätigkeit							0,00	0,00	0,00
SU 36	Summe Auszahlungen aus der Finanzierungstätigkeit							0,00	0,00	0,00
SA4	Saldo (4) Geldfluss aus der Finanzierungstätigkeit (35 – 36)							0,00	0,00	0,00
SA5	Saldo (5) Geldfluss aus der voranschlagswirksamen Gebarung (Saldo 3 + Saldo 4)							-510,00	-2.000,00	1.490,00
06	Sonstige Maßnahmen									
060	Beiträge an Verbände, Vereine oder sonstige Organisationen									
060000	Beiträge an Verbände, Vereine und Sonstige Organisationen									
Operative Gebarung										
SU 21 / 31	Summe Erträge / Einzahlungen operative Gebarung				0,00	0,00	0,00	0,00	0,00	0,00
1/060000-726000	Beiträge an Verbände	2225	3225	24	11.729,46	11.700,00	29,46	11.729,46	11.700,00	29,46
1/060000-726100	Mitgliedsbeiträge an Basilika Sonntagberg	2225	3225	24		200,00	-200,00		200,00	-200,00
SU 22 / 32	Summe Aufwendungen / Auszahlungen operative Gebarung				11.729,46	11.900,00	-170,54	11.729,46	11.900,00	-170,54
SA 0 / SA 1	(0) Nettoergebnis (21 - 22) / (1) Geldfluss operative Gebarung (31 – 32)				-11.729,46	-11.900,00	170,54	-11.729,46	-11.900,00	170,54
SU 23	Summe Haushaltsrücklagen				0,00	0,00	0,00	0,00	0,00	0,00
SA00	Nettoergebnis nach Zuw./Entn. Haushaltsrücklagen (Saldo 0 +/- SU23)				-11.729,46	-11.900,00	170,54			
Investive Gebarung										
SU 33	Summe Einzahlungen investive Gebarung							0,00	0,00	0,00
SU 34	Summe Auszahlungen investive Gebarung							0,00	0,00	0,00

		MVAG	MVAG	QU	Ergebnisrechnung			Finanzierungsrechnung		
		EH	FH		RA 2020	VA 2020	RA - VA	RA 2020	VA 2020	RA - VA
SA2	Saldo (2) Geldfluss aus der Investiven Gebarung (33 – 34)							0,00	0,00	0,00
SA3	Saldo (3) Nettofinanzierungssaldo (Saldo 1 + Saldo 2)							-11.729,46	-11.900,00	170,54
Finanzierungstätigkeit										
SU 35	Summe Einzahlungen aus der Finanzierungstätigkeit							0,00	0,00	0,00
SU 36	Summe Auszahlungen aus der Finanzierungstätigkeit							0,00	0,00	0,00
SA4	Saldo (4) Geldfluss aus der Finanzierungstätigkeit (35 – 36)							0,00	0,00	0,00
SA5	Saldo (5) Geldfluss aus der voranschlagswirksamen Gebarung (Saldo 3 + Saldo 4)							-11.729,46	-11.900,00	170,54
062 Ehrungen und Auszeichnungen										
062000 Ehrungen und Auszeichnungen										
Operative Gebarung										
SU 21 / 31	Summe Erträge / Einzahlungen operative Gebarung				0,00	0,00	0,00	0,00	0,00	0,00
1/062000-728000	Ehrungen und Auszeichnungen 2225 3225 24				5.038,76	5.000,00	38,76	5.038,76	5.000,00	38,76
SU 22 / 32	Summe Aufwendungen / Auszahlungen operative Gebarung				5.038,76	5.000,00	38,76	5.038,76	5.000,00	38,76
SA 0 / SA 1	(0) Nettoergebnis (21 - 22) / (1) Geldfluss operative Gebarung (31 – 32)				-5.038,76	-5.000,00	-38,76	-5.038,76	-5.000,00	-38,76
SU 23	Summe Haushaltsrücklagen				0,00	0,00	0,00	0,00	0,00	0,00
SA00	Nettoergebnis nach Zuw./Entn. Haushaltsrücklagen (Saldo 0 +/- SU23)				-5.038,76	-5.000,00	-38,76			
Investive Gebarung										
SU 33	Summe Einzahlungen investive Gebarung							0,00	0,00	0,00
SU 34	Summe Auszahlungen investive Gebarung							0,00	0,00	0,00
SA2	Saldo (2) Geldfluss aus der Investiven Gebarung (33 – 34)							0,00	0,00	0,00
SA3	Saldo (3) Nettofinanzierungssaldo (Saldo 1 + Saldo 2)							-5.038,76	-5.000,00	-38,76
Finanzierungstätigkeit										
SU 35	Summe Einzahlungen aus der Finanzierungstätigkeit							0,00	0,00	0,00
SU 36	Summe Auszahlungen aus der Finanzierungstätigkeit							0,00	0,00	0,00
SA4	Saldo (4) Geldfluss aus der Finanzierungstätigkeit (35 – 36)							0,00	0,00	0,00
SA5	Saldo (5) Geldfluss aus der voranschlagswirksamen Gebarung (Saldo 3 + Saldo 4)							-5.038,76	-5.000,00	-38,76
09 Personalbetreuung										
091 Personalausbildung und Personalfortbildung										
091000 Personalausbildung und Personalfortbildung										
Operative Gebarung										
SU 21 / 31	Summe Erträge / Einzahlungen operative Gebarung				0,00	0,00	0,00	0,00	0,00	0,00
1/091000-728000	Schulung der Bediensteten 2225 3225 24				464,20	2.000,00	-1.535,80	464,20	2.000,00	-1.535,80
SU 22 / 32	Summe Aufwendungen / Auszahlungen operative Gebarung				464,20	2.000,00	-1.535,80	464,20	2.000,00	-1.535,80
SA 0 / SA 1	(0) Nettoergebnis (21 - 22) / (1) Geldfluss operative Gebarung (31 – 32)				-464,20	-2.000,00	1.535,80	-464,20	-2.000,00	1.535,80
SU 23	Summe Haushaltsrücklagen				0,00	0,00	0,00	0,00	0,00	0,00

		MVAG	MVAG QU	Ergebnisrechnung			Finanzierungsrechnung		
		EH	FH	RA 2020	VA 2020	RA - VA	RA 2020	VA 2020	RA - VA
SA00	Nettoergebnis nach Zuw./Entn. Haushaltsrücklagen (Saldo 0 +/- SU23)			-464,20	-2.000,00	1.535,80			
Investive Gebarung									
SU 33	Summe Einzahlungen investive Gebarung						0,00	0,00	0,00
SU 34	Summe Auszahlungen investive Gebarung						0,00	0,00	0,00
SA2	Saldo (2) Geldfluss aus der Investiven Gebarung (33 – 34)						0,00	0,00	0,00
SA3	Saldo (3) Nettofinanzierungssaldo (Saldo 1 + Saldo 2)						-464,20	-2.000,00	1.535,80
Finanzierungstätigkeit									
SU 35	Summe Einzahlungen aus der Finanzierungstätigkeit						0,00	0,00	0,00
SU 36	Summe Auszahlungen aus der Finanzierungstätigkeit						0,00	0,00	0,00
SA4	Saldo (4) Geldfluss aus der Finanzierungstätigkeit (35 – 36)						0,00	0,00	0,00
SA5	Saldo (5) Geldfluss aus der voranschlagswirksamen Gebarung (Saldo 3 + Saldo 4)						-464,20	-2.000,00	1.535,80

		MVAG	MVAG	QU	Ergebnisrechnung			Finanzierungsrechnung		
		EH	FH		RA 2020	VA 2020	RA - VA	RA 2020	VA 2020	RA - VA
1 Öffentliche Ordnung und Sicherheit										
13	Sonderpolizei									
133	Veterinärpolizei									
133000	Veterinärpolizei									
Operative Gebarung										
2/133000+808000	Erloese für Hundemarken	2116	3116	16	8,40		8,40	9,80		9,80
2/133000+828000	Rückersatz Katzenkastration	2116	3116	18	15,00	100,00	-85,00	15,00	100,00	-85,00
SU 21 / 31	Summe Erträge / Einzahlungen operative Gebarung				23,40	100,00	-76,60	24,80	100,00	-75,20
1/133000-413000	Hundemarken	2221	3221	23	48,12		48,12	48,12		48,12
1/133000-728000	Gemeindeanteil Katzenkastration	2225	3225	24	30,00	100,00	-70,00	30,00	100,00	-70,00
SU 22 / 32	Summe Aufwendungen / Auszahlungen operative Gebarung				78,12	100,00	-21,88	78,12	100,00	-21,88
SA 0 / SA 1	(0) Nettoergebnis (21 - 22) / (1) Geldfluss operative Gebarung (31 - 32)				-54,72	0,00	-54,72	-53,32	0,00	-53,32
SU 23	Summe Haushaltsrücklagen				0,00	0,00	0,00	0,00	0,00	0,00
SA00	Nettoergebnis nach Zuw./Entn. Haushaltsrücklagen (Saldo 0 +/- SU23)				-54,72	0,00	-54,72			
Investive Gebarung										
SU 33	Summe Einzahlungen investive Gebarung							0,00	0,00	0,00
SU 34	Summe Auszahlungen investive Gebarung							0,00	0,00	0,00
SA2	Saldo (2) Geldfluss aus der Investiven Gebarung (33 - 34)							0,00	0,00	0,00
SA3	Saldo (3) Nettofinanzierungssaldo (Saldo 1 + Saldo 2)							-53,32	0,00	-53,32
Finanzierungstätigkeit										
SU 35	Summe Einzahlungen aus der Finanzierungstätigkeit							0,00	0,00	0,00
SU 36	Summe Auszahlungen aus der Finanzierungstätigkeit							0,00	0,00	0,00
SA4	Saldo (4) Geldfluss aus der Finanzierungstätigkeit (35 - 36)							0,00	0,00	0,00
SA5	Saldo (5) Geldfluss aus der voranschlagswirksamen Gebarung (Saldo 3 + Saldo 4)							-53,32	0,00	-53,32
16	Feuerwehrwesen									
163	Freiwillige Feuerwehren									
163000	Freiwillige Feuerwehr									
Operative Gebarung										
2/163000+823000	Zinsen Ruecklage	2131	3131	14	1.488,37	200,00	1.288,37	1.488,37	200,00	1.288,37
2/163000+861200	Zinsenzuschuesse des Landes	2121	3121	15	2.337,50	1.900,00	437,50	2.337,50	1.900,00	437,50
SU 21 / 31	Summe Erträge / Einzahlungen operative Gebarung				3.825,87	2.100,00	1.725,87	3.825,87	2.100,00	1.725,87
1/163000-650000	Kreditzinsen	2241	3241	25	2.008,57	2.100,00	-91,43	2.008,57	2.100,00	-91,43
1/163000-670000	Versicherung FF-Haus Seisenegg	2222	3222	24	936,32	1.000,00	-63,68	936,32	1.000,00	-63,68
1/163000-680000	Planmäßige Abschreibung	2226			45.422,22	41.600,00	3.822,22			

		MVAG	MVAG	QU	Ergebnisrechnung			Finanzierungsrechnung		
		EH	FH		RA 2020	VA 2020	RA - VA	RA 2020	VA 2020	RA - VA
1/163000-683000	Verluste aus dem Abgang von Sachanlagen und immateriellen Vermögenswerten	2226			5.000,00		5.000,00			
1/163000-710000	Kapitalertragssteuer	2225	3225	24	372,09		372,09	372,09		372,09
1/163000-720000	Rückersatz Fixkosten FF-Viehdorf	2225	3225	24	14.369,85	13.000,00	1.369,85	14.369,85	13.000,00	1.369,85
1/163000-720100	Rückersatz Fixkosten FF-Seisenegg	2225	3225	24	9.759,49	7.000,00	2.759,49	9.759,49	7.000,00	2.759,49
1/163000-729000	laufende Kosten FF-Haus Seisenegg	2225	3225	24	221,50	300,00	-78,50	221,50	300,00	-78,50
1/163000-754000	Subvention FF-Viehdorf	2231	3231	26		100,00	-100,00		100,00	-100,00
1/163000-754100	Subvention FF-Seisenegg	2231	3231	26		100,00	-100,00		100,00	-100,00
1/163000-754200	Subvention Feuerwehrjugend	2231	3231	26	2.000,00		2.000,00	2.000,00		2.000,00
SU 22 / 32	Summe Aufwendungen / Auszahlungen operative Gebarung				80.090,04	65.200,00	14.890,04	29.667,82	23.600,00	6.067,82
SA 0 / SA 1	(0) Nettoergebnis (21 - 22) / (1) Geldfluss operative Gebarung (31 - 32)				-76.264,17	-63.100,00	-13.164,17	-25.841,95	-21.500,00	-4.341,95
2/163000+894000	Entnahmen von zweckgebundenen Haushaltsrücklagen	2301			30.220,00	30.300,00	-80,00			
1/163000-794000	Zuweisung an zweckgebundene Haushaltsrücklagen	2401			61.353,75	61.400,00	46,25			
SU 23	Summe Haushaltsrücklagen				-31.133,75	-31.100,00	-33,75	0,00	0,00	0,00
SA00	Nettoergebnis nach Zuw./Entn. Haushaltsrücklagen (Saldo 0 +/- SU23)				-107.397,92	-94.200,00	-13.197,92			
Investive Gebarung										
SU 33	Summe Einzahlungen investive Gebarung							0,00	0,00	0,00
SU 34	Summe Auszahlungen investive Gebarung							0,00	0,00	0,00
SA2	Saldo (2) Geldfluss aus der Investiven Gebarung (33 - 34)							0,00	0,00	0,00
SA3	Saldo (3) Nettofinanzierungssaldo (Saldo 1 + Saldo 2)							-25.841,95	-21.500,00	-4.341,95
Finanzierungstätigkeit										
SU 35	Summe Einzahlungen aus der Finanzierungstätigkeit							0,00	0,00	0,00
1/163000-346000	Tilgung Bankdarlehen	3614	65					20.000,00	20.000,00	
SU 36	Summe Auszahlungen aus der Finanzierungstätigkeit							20.000,00	20.000,00	0,00
SA4	Saldo (4) Geldfluss aus der Finanzierungstätigkeit (35 - 36)							-20.000,00	-20.000,00	0,00
SA5	Saldo (5) Geldfluss aus der voranschlagswirksamen Gebarung (Saldo 3 + Saldo 4)							-45.841,95	-41.500,00	-4.341,95
163200	Freiwillige Feuerwehr									
Operative Gebarung										
SU 21 / 31	Summe Erträge / Einzahlungen operative Gebarung				0,00	0,00	0,00	0,00	0,00	0,00
1/163200-650000	Kreditzinsen	2241	3241	25	395,00	400,00	-5,00	395,00	400,00	-5,00
SU 22 / 32	Summe Aufwendungen / Auszahlungen operative Gebarung				395,00	400,00	-5,00	395,00	400,00	-5,00
SA 0 / SA 1	(0) Nettoergebnis (21 - 22) / (1) Geldfluss operative Gebarung (31 - 32)				-395,00	-400,00	5,00	-395,00	-400,00	5,00
SU 23	Summe Haushaltsrücklagen				0,00	0,00	0,00	0,00	0,00	0,00
SA00	Nettoergebnis nach Zuw./Entn. Haushaltsrücklagen (Saldo 0 +/- SU23)				-395,00	-400,00	5,00			

		MVAG	MVAG	QU	Ergebnisrechnung			Finanzierungsrechnung		
		EH	FH		RA 2020	VA 2020	RA - VA	RA 2020	VA 2020	RA - VA
Investive Gebarung										
SU 33	Summe Einzahlungen investive Gebarung							0,00	0,00	0,00
SU 34	Summe Auszahlungen investive Gebarung							0,00	0,00	0,00
SA2	Saldo (2) Geldfluss aus der Investiven Gebarung (33 – 34)							0,00	0,00	0,00
SA3	Saldo (3) Nettofinanzierungssaldo (Saldo 1 + Saldo 2)							-395,00	-400,00	5,00
Finanzierungstätigkeit										
SU 35	Summe Einzahlungen aus der Finanzierungstätigkeit							0,00	0,00	0,00
1/163200-346000	Tilgung Bankdarlehen Auto		3614	65				8.000,00	8.000,00	
SU 36	Summe Auszahlungen aus der Finanzierungstätigkeit							8.000,00	8.000,00	0,00
SA4	Saldo (4) Geldfluss aus der Finanzierungstätigkeit (35 – 36)							-8.000,00	-8.000,00	0,00
SA5	Saldo (5) Geldfluss aus der voranschlagswirksamen Gebarung (Saldo 3 + Saldo 4)							-8.395,00	-8.400,00	5,00
163300 Ankauf HLF 3 FF Viehdorf										
Operative Gebarung										
6/163300+803000	Veräußerungen Löschfahrzeug	2116		31	5.000,00		5.000,00			
6/163300+829910	Sonstige Erträge - Überschuss 2019	2116	3116	18	300,00	300,00		300,00	300,00	
2/163300+829960	Sonstige Einnahme - Übernahme 2019	2116	3116	18	300,00	300,00		300,00	300,00	
SU 21 / 31	Summe Erträge / Einzahlungen operative Gebarung				5.600,00	600,00	5.000,00	600,00	600,00	0,00
5/163300-729960	Sonstige Ausgabe - Übernahme 2019	2225	3225	24	300,00	300,00		300,00	300,00	
SU 22 / 32	Summe Aufwendungen / Auszahlungen operative Gebarung				300,00	300,00	0,00	300,00	300,00	0,00
SA 0 / SA 1	(0) Nettoergebnis (21 - 22) / (1) Geldfluss operative Gebarung (31 – 32)				5.300,00	300,00	5.000,00	300,00	300,00	0,00
SU 23	Summe Haushaltsrücklagen				0,00	0,00	0,00	0,00	0,00	0,00
SA00	Nettoergebnis nach Zuw./Entn. Haushaltsrücklagen (Saldo 0 +/- SU23)				5.300,00	300,00	5.000,00			
Investive Gebarung										
6/163300+803000	Veräußerungen Löschfahrzeug		3314	31				5.000,00		5.000,00
SU 33	Summe Einzahlungen investive Gebarung							5.000,00	0,00	5.000,00
SU 34	Summe Auszahlungen investive Gebarung							0,00	0,00	0,00
SA2	Saldo (2) Geldfluss aus der Investiven Gebarung (33 – 34)							5.000,00	0,00	5.000,00
SA3	Saldo (3) Nettofinanzierungssaldo (Saldo 1 + Saldo 2)							5.300,00	300,00	5.000,00
Finanzierungstätigkeit										
SU 35	Summe Einzahlungen aus der Finanzierungstätigkeit							0,00	0,00	0,00
SU 36	Summe Auszahlungen aus der Finanzierungstätigkeit							0,00	0,00	0,00
SA4	Saldo (4) Geldfluss aus der Finanzierungstätigkeit (35 – 36)							0,00	0,00	0,00
SA5	Saldo (5) Geldfluss aus der voranschlagswirksamen Gebarung (Saldo 3 + Saldo 4)							5.300,00	300,00	5.000,00

		MVAG	MVAG	QU	Ergebnisrechnung			Finanzierungsrechnung		
		EH	FH		RA 2020	VA 2020	RA - VA	RA 2020	VA 2020	RA - VA
164	Förderung der Brandbekämpfung und Brandverhütung									
164000	Förderung der Brandbekämpfung und Brandverhütung									
Operative Gebarung										
SU 21 / 31	Summe Erträge / Einzahlungen operative Gebarung				0,00	0,00	0,00	0,00	0,00	0,00
1/164000-640100	Kosten Brandschutzbeauftragter	2222	3222	24	496,89	600,00	-103,11	496,89	600,00	-103,11
1/164000-729000	Bezirksalarmszentrale	2225	3225	24	479,50	500,00	-20,50	479,50	500,00	-20,50
SU 22 / 32	Summe Aufwendungen / Auszahlungen operative Gebarung				976,39	1.100,00	-123,61	976,39	1.100,00	-123,61
SA 0 / SA 1	(0) Nettoergebnis (21 - 22) / (1) Geldfluss operative Gebarung (31 - 32)				-976,39	-1.100,00	123,61	-976,39	-1.100,00	123,61
SU 23	Summe Haushaltsrücklagen				0,00	0,00	0,00	0,00	0,00	0,00
SA00	Nettoergebnis nach Zuw./Entn. Haushaltsrücklagen (Saldo 0 +/- SU23)				-976,39	-1.100,00	123,61			
Investive Gebarung										
SU 33	Summe Einzahlungen investive Gebarung							0,00	0,00	0,00
SU 34	Summe Auszahlungen investive Gebarung							0,00	0,00	0,00
SA2	Saldo (2) Geldfluss aus der Investiven Gebarung (33 - 34)							0,00	0,00	0,00
SA3	Saldo (3) Nettofinanzierungssaldo (Saldo 1 + Saldo 2)							-976,39	-1.100,00	123,61
Finanzierungstätigkeit										
SU 35	Summe Einzahlungen aus der Finanzierungstätigkeit							0,00	0,00	0,00
SU 36	Summe Auszahlungen aus der Finanzierungstätigkeit							0,00	0,00	0,00
SA4	Saldo (4) Geldfluss aus der Finanzierungstätigkeit (35 - 36)							0,00	0,00	0,00
SA5	Saldo (5) Geldfluss aus der voranschlagswirksamen Gebarung (Saldo 3 + Saldo 4)							-976,39	-1.100,00	123,61
18	Landesverteidigung									
180	Zivilschutz									
180000	Zivilschutz									
Operative Gebarung										
SU 21 / 31	Summe Erträge / Einzahlungen operative Gebarung				0,00	0,00	0,00	0,00	0,00	0,00
1/180000-757000	Subvention Zivilschutz	2234	3234	27	246,60	300,00	-53,40	246,60	300,00	-53,40
SU 22 / 32	Summe Aufwendungen / Auszahlungen operative Gebarung				246,60	300,00	-53,40	246,60	300,00	-53,40
SA 0 / SA 1	(0) Nettoergebnis (21 - 22) / (1) Geldfluss operative Gebarung (31 - 32)				-246,60	-300,00	53,40	-246,60	-300,00	53,40
SU 23	Summe Haushaltsrücklagen				0,00	0,00	0,00	0,00	0,00	0,00
SA00	Nettoergebnis nach Zuw./Entn. Haushaltsrücklagen (Saldo 0 +/- SU23)				-246,60	-300,00	53,40			
Investive Gebarung										
SU 33	Summe Einzahlungen investive Gebarung							0,00	0,00	0,00
SU 34	Summe Auszahlungen investive Gebarung							0,00	0,00	0,00
SA2	Saldo (2) Geldfluss aus der Investiven Gebarung (33 - 34)							0,00	0,00	0,00
SA3	Saldo (3) Nettofinanzierungssaldo (Saldo 1 + Saldo 2)							-246,60	-300,00	53,40

		MVAG	MVAG	QU	Ergebnisrechnung			Finanzierungsrechnung		
		EH	FH		RA 2020	VA 2020	RA - VA	RA 2020	VA 2020	RA - VA
Finanzierungstätigkeit										
SU 35	Summe Einzahlungen aus der Finanzierungstätigkeit							0,00	0,00	0,00
SU 36	Summe Auszahlungen aus der Finanzierungstätigkeit							0,00	0,00	0,00
SA4	Saldo (4) Geldfluss aus der Finanzierungstätigkeit (35 – 36)							0,00	0,00	0,00
SA5	Saldo (5) Geldfluss aus der voranschlagswirksamen Gebarung (Saldo 3 + Saldo 4)							-246,60	-300,00	53,40

		MVAG	MVAG	QU	Ergebnisrechnung			Finanzierungsrechnung		
		EH	FH		RA 2020	VA 2020	RA - VA	RA 2020	VA 2020	RA - VA
2 Unterricht, Erziehung, Sport und Wissenschaft										
21	Allgemeinbildender Unterricht									
211	Volksschulen									
211000	Volksschule									
Operative Gebarung										
2/211000+811000	Kostenersätze Veranstaltungen	2115	3115	14	412,92	100,00	312,92	412,92	100,00	312,92
2/211000+811100	Mieten u. Betriebskosten VS	2115	3115	14	95,60		95,60	95,60		95,60
2/211000+816000	Ersätze Beaufsichtigung Schulkinder	2114	3114	13	730,00	100,00	630,00	745,00	100,00	645,00
2/211000+816100	Ferienbetreuung	2114	3114	13	2.460,00	1.200,00	1.260,00	2.460,00	1.200,00	1.260,00
2/211000+816200	Materialkostenb. Ferienb. VS	2114	3114	13	505,00	300,00	205,00	505,00	300,00	205,00
2/211000+816300	Nachmittagsbetreuung	2114	3114	13	5.162,00	11.500,00	-6.338,00	5.263,00	11.500,00	-6.237,00
2/211000+827000	Kostenersätze Reinigung	2116	3116	18	232,50	300,00	-67,50	232,50	300,00	-67,50
2/211000+828200	Rückersätze Essen Nachm.betr.	2116	3116	18	1.692,00	4.500,00	-2.808,00	1.782,00	4.500,00	-2.718,00
2/211000+861000	Personalkostenförderung ganztägige Schulform	2121	3121	15	9.000,00		9.000,00	9.000,00		9.000,00
2/211000+861100	Förderung Ferienbetreuung	2121	3121	15	2.400,00		2.400,00	2.400,00		2.400,00
2/211000+861200	Förderung EDV	2121	3121	15	2.400,00		2.400,00	2.400,00		2.400,00
2/211000+861210	Zinsenzuschuss Schul-u.KG-Fonds	2121	3121	15	5.582,03	5.600,00	-17,97	5.582,03	5.600,00	-17,97
SU 21 / 31	Summe Erträge / Einzahlungen operative Gebarung				30.672,05	23.600,00	7.072,05	30.878,05	23.600,00	7.278,05
1/211000-400000	Lehrbehelfe (GWG)	2221	3221	23	1.991,49	3.500,00	-1.508,51	1.991,49	3.500,00	-1.508,51
1/211000-402000	Materialien für Nachmittagsbetreuung	2221	3221	23	448,35	600,00	-151,65	448,35	600,00	-151,65
1/211000-451000	Ankauf Hackschnitzel	2221	3221	23	3.523,00	6.000,00	-2.477,00	3.523,00	6.000,00	-2.477,00
1/211000-454000	Reinigungsmittel	2221	3221	23	3.446,83	2.000,00	1.446,83	3.408,69	2.000,00	1.408,69
1/211000-456000	Büromaterial	2221	3221	23	969,72	600,00	369,72	969,72	600,00	369,72
1/211000-456100	Kopien	2221	3221	23	591,05	1.000,00	-408,95	591,05	1.000,00	-408,95
1/211000-457000	Gesetzesblätter, Zeitschriften, Formulare	2221	3221	23	18,00	100,00	-82,00	18,00	100,00	-82,00
1/211000-458000	Sanitätsmaterial, Impfungen	2221	3221	23	769,93	1.000,00	-230,07	769,93	1.000,00	-230,07
1/211000-459000	Wasserbedarf Volksschule	2221	3221	23	245,03	700,00	-454,97	245,03	700,00	-454,97
1/211000-459010	Ausgaben Ferienbetreuung	2221	3221	23	253,80		253,80	253,80		253,80
1/211000-459100	Wasserverbrauch NM-Betreuung u. Garten	2221	3221	23	203,28		203,28	203,28		203,28
1/211000-511000	Bezüge Vertragsbedienstete II	2211	3211	20	19.303,93	19.300,00	3,93	19.303,93	19.300,00	3,93
1/211000-511100	Bezüge Ferienbetreuung	2211	3211	20	2.400,00	4.200,00	-1.800,00	2.400,00	4.200,00	-1.800,00
1/211000-511200	Bezüge Nachmittagsbetreuung	2211	3211	20	27.886,00	22.000,00	5.886,00	27.886,00	22.000,00	5.886,00
1/211000-523000	Bezüge sonstige Arbeiter	2211	3211	20	2.333,34	2.000,00	333,34	2.333,34	2.000,00	333,34
1/211000-580000	DB zum Ausgleich für Familienbeihilfe	2212	3212	20	838,73	1.000,00	-161,27	838,73	1.000,00	-161,27
1/211000-582000	DB zur Sozialen Sicherheit	2212	3212	20	4.600,90	3.400,00	1.200,90	4.600,90	3.400,00	1.200,90
1/211000-582100	Mitarbeitervorsorgekasse	2212	3212	20		300,00	-300,00		300,00	-300,00

		MVAG	MVAG	QU	Ergebnisrechnung			Finanzierungsrechnung		
		EH	FH		RA 2020	VA 2020	RA - VA	RA 2020	VA 2020	RA - VA
1/211000-592000	Dotierung von Rückstellungen für Jubiläumszuwendungen	2214				200,00	-200,00			
1/211000-600000	Stromverbrauch	2222	3222	24	3.419,45	3.500,00	-80,55	3.419,45	3.500,00	-80,55
1/211000-614000	Instandhaltung der Gebäude	2224	3224	24	2.532,78	500,00	2.032,78	2.385,66	500,00	1.885,66
1/211000-616000	Instandhaltung, Service Kopierer	2224	3224	24	888,53	400,00	488,53	888,53	400,00	488,53
1/211000-618000	Instandhaltung der Schuleinrichtung	2224	3224	24	1.307,47	800,00	507,47	1.307,47	800,00	507,47
1/211000-630000	Portogebühren	2222	3222	24		100,00	-100,00		100,00	-100,00
1/211000-631000	Telefon- und Internetgebühren	2222	3222	24	1.072,75	1.100,00	-27,25	1.072,75	1.100,00	-27,25
1/211000-670000	Versicherungen	2222	3222	24	3.324,33	3.200,00	124,33	3.324,33	3.200,00	124,33
1/211000-680000	Planmäßige Abschreibung	2226			34.628,01	32.700,00	1.928,01			
1/211000-710000	Grundsteuer	2225	3225	24	1.721,60	2.000,00	-278,40	1.721,60	2.000,00	-278,40
1/211000-710100	Kanalbenützung Volksschule	2225	3225	24	1.838,44	1.800,00	38,44	1.838,44	1.800,00	38,44
1/211000-711000	Kanalbenützungsgeb. f. NM-Betreuung	2225	3225	24	1.495,01	1.500,00	-4,99	1.495,01	1.500,00	-4,99
1/211000-725000	Lehrer- und Schülerbücherei	2225	3225	24	697,46	400,00	297,46	697,46	400,00	297,46
1/211000-728000	Medienbeitrag	2225	3225	24	726,54	500,00	226,54	726,54	500,00	226,54
1/211000-729000	Essen Nachmittagsbetreuung	2225	3225	24	1.458,00	4.500,00	-3.042,00	1.368,00	4.500,00	-3.132,00
1/211000-768000	Verbrauchsgüter	2234	3234	27		300,00	-300,00		300,00	-300,00
1/211000-768100	Material für Werkerziehung	2234	3234	27		200,00	-200,00		200,00	-200,00
SU 22 / 32	Summe Aufwendungen / Auszahlungen operative Gebarung				124.933,75	121.400,00	3.533,75	90.030,48	88.500,00	1.530,48
SA 0 / SA 1	(0) Nettoergebnis (21 - 22) / (1) Geldfluss operative Gebarung (31 - 32)				-94.261,70	-97.800,00	3.538,30	-59.152,43	-64.900,00	5.747,57
SU 23	Summe Haushaltsrücklagen				0,00	0,00	0,00	0,00	0,00	0,00
SA00	Nettoergebnis nach Zuw./Entn. Haushaltsrücklagen (Saldo 0 +/- SU23)				-94.261,70	-97.800,00	3.538,30			
Investive Gebarung										
2/211000+303000	Förderung Land NÖ		3331	33					1.000,00	-1.000,00
SU 33	Summe Einzahlungen investive Gebarung							0,00	1.000,00	-1.000,00
1/211000-020000	Ankauf von Maschinen		3414	41					3.000,00	-3.000,00
1/211000-042000	Schulausstattung		3415	41				334,50	1.000,00	-665,50
1/211000-042020	EDV		3415	41				9.626,77	8.000,00	1.626,77
SU 34	Summe Auszahlungen investive Gebarung							9.961,27	12.000,00	-2.038,73
SA2	Saldo (2) Geldfluss aus der Investiven Gebarung (33 - 34)							-9.961,27	-11.000,00	1.038,73
SA3	Saldo (3) Nettofinanzierungssaldo (Saldo 1 + Saldo 2)							-69.113,70	-75.900,00	6.786,30
Finanzierungstätigkeit										
SU 35	Summe Einzahlungen aus der Finanzierungstätigkeit							0,00	0,00	0,00
SU 36	Summe Auszahlungen aus der Finanzierungstätigkeit							0,00	0,00	0,00
SA4	Saldo (4) Geldfluss aus der Finanzierungstätigkeit (35 - 36)							0,00	0,00	0,00
SA5	Saldo (5) Geldfluss aus der voranschlagswirksamen Gebarung (Saldo 3 + Saldo 4)							-69.113,70	-75.900,00	6.786,30

		MVAG	MVAG	QU	Ergebnisrechnung			Finanzierungsrechnung		
		EH	FH		RA 2020	VA 2020	RA - VA	RA 2020	VA 2020	RA - VA
211100	Sanierung u. Erweiterung Volksschule									
Operative Gebarung										
6/211100+829910	Sonstige Erträge	2116	3116	18		8.000,00	-8.000,00		8.000,00	-8.000,00
SU 21 / 31	Summe Erträge / Einzahlungen operative Gebarung				0,00	8.000,00	-8.000,00	0,00	8.000,00	-8.000,00
1/211100-729910	Zuführungen	2225	3225	24		8.000,00	-8.000,00		8.000,00	-8.000,00
SU 22 / 32	Summe Aufwendungen / Auszahlungen operative Gebarung				0,00	8.000,00	-8.000,00	0,00	8.000,00	-8.000,00
SA 0 / SA 1	(0) Nettoergebnis (21 - 22) / (1) Geldfluss operative Gebarung (31 - 32)				0,00	0,00	0,00	0,00	0,00	0,00
SU 23	Summe Haushaltsrücklagen				0,00	0,00	0,00	0,00	0,00	0,00
SA00	Nettoergebnis nach Zuw./Entn. Haushaltsrücklagen (Saldo 0 +/- SU23)				0,00	0,00	0,00			
Investive Gebarung										
6/211100+300000	Zweckzuschuss Kommunalinvestitionsgesetz 2020		3331	33				142.469,97		142.469,97
SU 33	Summe Einzahlungen investive Gebarung							142.469,97	0,00	142.469,97
5/211100-010000	Planung- u. Errichtungskosten		3413	40				984,00	8.000,00	-7.016,00
SU 34	Summe Auszahlungen investive Gebarung							984,00	8.000,00	-7.016,00
SA2	Saldo (2) Geldfluss aus der Investiven Gebarung (33 - 34)							141.485,97	-8.000,00	149.485,97
SA3	Saldo (3) Nettofinanzierungssaldo (Saldo 1 + Saldo 2)							141.485,97	-8.000,00	149.485,97
Finanzierungstätigkeit										
SU 35	Summe Einzahlungen aus der Finanzierungstätigkeit							0,00	0,00	0,00
SU 36	Summe Auszahlungen aus der Finanzierungstätigkeit							0,00	0,00	0,00
SA4	Saldo (4) Geldfluss aus der Finanzierungstätigkeit (35 - 36)							0,00	0,00	0,00
SA5	Saldo (5) Geldfluss aus der voranschlagswirksamen Gebarung (Saldo 3 + Saldo 4)							141.485,97	-8.000,00	149.485,97
212	Hauptschulen									
212000	Hauptschulen									
Operative Gebarung										
2/212000+828000	Rückzahlung Schulumlage	2116	3116	18	587,29		587,29	587,29		587,29
SU 21 / 31	Summe Erträge / Einzahlungen operative Gebarung				587,29	0,00	587,29	587,29	0,00	587,29
1/212000-752000	Laufende Schulumlagen - Hauptschulen	2231	3231	26	95.843,18	94.700,00	1.143,18	95.843,18	94.700,00	1.143,18
SU 22 / 32	Summe Aufwendungen / Auszahlungen operative Gebarung				95.843,18	94.700,00	1.143,18	95.843,18	94.700,00	1.143,18
SA 0 / SA 1	(0) Nettoergebnis (21 - 22) / (1) Geldfluss operative Gebarung (31 - 32)				-95.255,89	-94.700,00	-555,89	-95.255,89	-94.700,00	-555,89
SU 23	Summe Haushaltsrücklagen				0,00	0,00	0,00	0,00	0,00	0,00
SA00	Nettoergebnis nach Zuw./Entn. Haushaltsrücklagen (Saldo 0 +/- SU23)				-95.255,89	-94.700,00	-555,89			
Investive Gebarung										
SU 33	Summe Einzahlungen investive Gebarung							0,00	0,00	0,00
SU 34	Summe Auszahlungen investive Gebarung							0,00	0,00	0,00
SA2	Saldo (2) Geldfluss aus der Investiven Gebarung (33 - 34)							0,00	0,00	0,00
SA3	Saldo (3) Nettofinanzierungssaldo (Saldo 1 + Saldo 2)							-95.255,89	-94.700,00	-555,89

		MVAG	MVAG	QU	Ergebnisrechnung			Finanzierungsrechnung		
		EH	FH		RA 2020	VA 2020	RA - VA	RA 2020	VA 2020	RA - VA
Finanzierungstätigkeit										
SU 35	Summe Einzahlungen aus der Finanzierungstätigkeit							0,00	0,00	0,00
SU 36	Summe Auszahlungen aus der Finanzierungstätigkeit							0,00	0,00	0,00
SA4	Saldo (4) Geldfluss aus der Finanzierungstätigkeit (35 – 36)							0,00	0,00	0,00
SA5	Saldo (5) Geldfluss aus der voranschlagswirksamen Gebarung (Saldo 3 + Saldo 4)							-95.255,89	-94.700,00	-555,89
213 Sonderschulen										
213000	Sonderschulen									
Operative Gebarung										
SU 21 / 31	Summe Erträge / Einzahlungen operative Gebarung				0,00	0,00	0,00	0,00	0,00	0,00
1/213000-752000	Laufende Schulumlagen - Sonderschule	2231	3231	26	15.594,39	11.200,00	4.394,39	15.594,39	11.200,00	4.394,39
SU 22 / 32	Summe Aufwendungen / Auszahlungen operative Gebarung				15.594,39	11.200,00	4.394,39	15.594,39	11.200,00	4.394,39
SA 0 / SA 1	(0) Nettoergebnis (21 - 22) / (1) Geldfluss operative Gebarung (31 – 32)				-15.594,39	-11.200,00	-4.394,39	-15.594,39	-11.200,00	-4.394,39
SU 23	Summe Haushaltsrücklagen				0,00	0,00	0,00	0,00	0,00	0,00
SA00	Nettoergebnis nach Zuw./Entn. Haushaltsrücklagen (Saldo 0 +/- SU23)				-15.594,39	-11.200,00	-4.394,39			
Investive Gebarung										
SU 33	Summe Einzahlungen investive Gebarung							0,00	0,00	0,00
SU 34	Summe Auszahlungen investive Gebarung							0,00	0,00	0,00
SA2	Saldo (2) Geldfluss aus der Investiven Gebarung (33 – 34)							0,00	0,00	0,00
SA3	Saldo (3) Nettofinanzierungssaldo (Saldo 1 + Saldo 2)							-15.594,39	-11.200,00	-4.394,39
Finanzierungstätigkeit										
SU 35	Summe Einzahlungen aus der Finanzierungstätigkeit							0,00	0,00	0,00
SU 36	Summe Auszahlungen aus der Finanzierungstätigkeit							0,00	0,00	0,00
SA4	Saldo (4) Geldfluss aus der Finanzierungstätigkeit (35 – 36)							0,00	0,00	0,00
SA5	Saldo (5) Geldfluss aus der voranschlagswirksamen Gebarung (Saldo 3 + Saldo 4)							-15.594,39	-11.200,00	-4.394,39
214 Polytechnische Schulen										
214000	Schulen der Polytechnische Lehrgänge									
Operative Gebarung										
SU 21 / 31	Summe Erträge / Einzahlungen operative Gebarung				0,00	0,00	0,00	0,00	0,00	0,00
1/214000-752000	Laufende Schulumlagen - Poly	2231	3231	26	13.114,32	9.800,00	3.314,32	13.114,32	9.800,00	3.314,32
SU 22 / 32	Summe Aufwendungen / Auszahlungen operative Gebarung				13.114,32	9.800,00	3.314,32	13.114,32	9.800,00	3.314,32
SA 0 / SA 1	(0) Nettoergebnis (21 - 22) / (1) Geldfluss operative Gebarung (31 – 32)				-13.114,32	-9.800,00	-3.314,32	-13.114,32	-9.800,00	-3.314,32
SU 23	Summe Haushaltsrücklagen				0,00	0,00	0,00	0,00	0,00	0,00
SA00	Nettoergebnis nach Zuw./Entn. Haushaltsrücklagen (Saldo 0 +/- SU23)				-13.114,32	-9.800,00	-3.314,32			
Investive Gebarung										
SU 33	Summe Einzahlungen investive Gebarung							0,00	0,00	0,00

		MVAG	MVAG	QU	Ergebnisrechnung			Finanzierungsrechnung		
		EH	FH		RA 2020	VA 2020	RA - VA	RA 2020	VA 2020	RA - VA
SU 34	Summe Auszahlungen investive Gebarung							0,00	0,00	0,00
SA2	Saldo (2) Geldfluss aus der Investiven Gebarung (33 – 34)							0,00	0,00	0,00
SA3	Saldo (3) Nettofinanzierungssaldo (Saldo 1 + Saldo 2)							-13.114,32	-9.800,00	-3.314,32
Finanzierungstätigkeit										
SU 35	Summe Einzahlungen aus der Finanzierungstätigkeit							0,00	0,00	0,00
SU 36	Summe Auszahlungen aus der Finanzierungstätigkeit							0,00	0,00	0,00
SA4	Saldo (4) Geldfluss aus der Finanzierungstätigkeit (35 – 36)							0,00	0,00	0,00
SA5	Saldo (5) Geldfluss aus der voranschlagswirksamen Gebarung (Saldo 3 + Saldo 4)							-13.114,32	-9.800,00	-3.314,32
22	Berufsbildender Unterricht; Anstalten der Lehrer- und Erzi									
220	Berufsbildende Pflichtschulen									
220000	Berufsbildende Pflichtschulen									
Operative Gebarung										
SU 21 / 31	Summe Erträge / Einzahlungen operative Gebarung				0,00	0,00	0,00	0,00	0,00	0,00
1/220000-751000	Berufsschulerhaltungsbeitrag	2231	3231	26	9.360,00	9.400,00	-40,00	9.360,00	9.400,00	-40,00
SU 22 / 32	Summe Aufwendungen / Auszahlungen operative Gebarung				9.360,00	9.400,00	-40,00	9.360,00	9.400,00	-40,00
SA 0 / SA 1	(0) Nettoergebnis (21 - 22) / (1) Geldfluss operative Gebarung (31 – 32)				-9.360,00	-9.400,00	40,00	-9.360,00	-9.400,00	40,00
SU 23	Summe Haushaltsrücklagen				0,00	0,00	0,00	0,00	0,00	0,00
SA00	Nettoergebnis nach Zuw./Entn. Haushaltsrücklagen (Saldo 0 +/- SU23)				-9.360,00	-9.400,00	40,00			
Investive Gebarung										
SU 33	Summe Einzahlungen investive Gebarung							0,00	0,00	0,00
SU 34	Summe Auszahlungen investive Gebarung							0,00	0,00	0,00
SA2	Saldo (2) Geldfluss aus der Investiven Gebarung (33 – 34)							0,00	0,00	0,00
SA3	Saldo (3) Nettofinanzierungssaldo (Saldo 1 + Saldo 2)							-9.360,00	-9.400,00	40,00
Finanzierungstätigkeit										
SU 35	Summe Einzahlungen aus der Finanzierungstätigkeit							0,00	0,00	0,00
SU 36	Summe Auszahlungen aus der Finanzierungstätigkeit							0,00	0,00	0,00
SA4	Saldo (4) Geldfluss aus der Finanzierungstätigkeit (35 – 36)							0,00	0,00	0,00
SA5	Saldo (5) Geldfluss aus der voranschlagswirksamen Gebarung (Saldo 3 + Saldo 4)							-9.360,00	-9.400,00	40,00
24	Vorschulische Erziehung									
240	Kindergärten									
240000	Kindergärten									
Operative Gebarung										
2/240000+804000	Rückzahlung Spannungswächter	2116		31	744,00		744,00			
2/240000+810000	Beschäftigungsbeiträge	2114	3114	13	7.255,48	6.500,00	755,48	7.574,05	6.500,00	1.074,05

		MVAG	MVAG	QU	Ergebnisrechnung			Finanzierungsrechnung		
		EH	FH		RA 2020	VA 2020	RA - VA	RA 2020	VA 2020	RA - VA
2/240000+810100	Materialkostenbeitrag Ferienbetreuung	2114	3114	13	1.168,20	600,00	568,20	1.040,76	600,00	440,76
2/240000+810200	div. Spenden KG	2114	3114	13	372,48		372,48	372,48		372,48
2/240000+813000	Erträge aus der Auflösung von Investitionszuschüssen (Kapitaltransfers)	2127			1.268,48		1.268,48			
2/240000+816200	Nachmittagsbetreuung	2114	3114	13	1.876,12	3.000,00	-1.123,88	1.703,56	3.000,00	-1.296,44
2/240000+817000	Erträge aus der Auflösung von sonstigen Rückstellungen	2117			11.060,69		11.060,69			
2/240000+828000	Ersätze für Beförderung der Kinder	2116	3116	18	4.150,93	5.000,00	-849,07	4.207,94	5.000,00	-792,06
2/240000+828200	Rückersatz Essen Nachm.betr.	2116	3116	18	1.298,21	1.800,00	-501,79	1.318,13	1.800,00	-481,87
2/240000+861000	Zuschuss NÖ Landesreg. Ferienbetreuung	2121	3121	15	1.000,00		1.000,00	1.000,00		1.000,00
2/240000+861200	Zinsenzuschüsse des Landes	2121	3121	15	3.131,00	3.100,00	31,00	3.131,00	3.100,00	31,00
2/240000+863000	Ersatz AMS f. Altersteilzeit	2121	3121	15	9.005,66	8.000,00	1.005,66	9.005,66	8.000,00	1.005,66
SU 21 / 31	Summe Erträge / Einzahlungen operative Gebarung				42.331,25	28.000,00	14.331,25	29.353,58	28.000,00	1.353,58
1/240000-400000	Kindergartenmaterial allgemein	2221	3221	23	2.481,19	2.500,00	-18,81	2.478,42	2.500,00	-21,58
1/240000-413000	Ausgaben Spielgruppe	2221	3221	23		200,00	-200,00		200,00	-200,00
1/240000-430000	Essen für Nachmittagsbetreuung	2221	3221	23	1.287,82	1.800,00	-512,18	1.143,82	1.800,00	-656,18
1/240000-454000	Reinigungsmittel	2221	3221	23	1.444,80	800,00	644,80	1.444,80	800,00	644,80
1/240000-456000	Büromaterial	2221	3221	23		200,00	-200,00		200,00	-200,00
1/240000-456100	Kindergartenmaterial Gruppe 1	2221	3221	23	824,75	1.100,00	-275,25	794,71	1.100,00	-305,29
1/240000-456200	Kindergartenmaterial Gruppe 2	2221	3221	23	504,23	500,00	4,23	504,23	500,00	4,23
1/240000-456300	Kindergartenmaterial Gruppe 3	2221	3221	23	1.316,34	1.200,00	116,34	1.253,28	1.200,00	53,28
1/240000-456400	Anschaffungen EB	2221	3221	23	310,40		310,40	310,40		310,40
1/240000-456500	Kopien	2221	3221	23	56,03	400,00	-343,97	56,03	400,00	-343,97
1/240000-456600	Ausgaben für Nachmittagsbetreuung	2221	3221	23	13,54	200,00	-186,46	13,54	200,00	-186,46
1/240000-456700	Ausgaben Ferienbetreuung	2221	3221	23	1.047,76	1.100,00	-52,24	1.047,76	1.100,00	-52,24
1/240000-458000	Sanitätsmaterial, Impfungen	2221	3221	23	202,36	100,00	102,36	202,36	100,00	102,36
1/240000-459000	Wasserbedarf Kindergarten	2221	3221	23	288,67	700,00	-411,33	288,67	700,00	-411,33
1/240000-511000	Bezüge Vertragsbedienstete II	2211	3211	20	93.648,38	98.000,00	-4.351,62	93.648,38	98.000,00	-4.351,62
1/240000-523000	Bezüge Sonstige Arbeiter	2211	3211	20	1.717,31	1.500,00	217,31	1.717,31	1.500,00	217,31
1/240000-563000	Kilometergeld	2213	3213	20		100,00	-100,00		100,00	-100,00
1/240000-569000	Nebengebühren	2211	3211	20	20,00		20,00	20,00		20,00
1/240000-580000	DB zum Ausgleich für Familienbeihilfe	2212	3212	20	3.724,07	4.000,00	-275,93	3.724,07	4.000,00	-275,93
1/240000-582000	DB zur Sozialen Sicherheit	2212	3212	20	22.088,47	21.000,00	1.088,47	22.088,47	21.000,00	1.088,47
1/240000-582100	Mitarbeitervorsorgekasse	2212	3212	20		600,00	-600,00		600,00	-600,00
1/240000-591000	Dotierung von Rückstellungen für Abfertigungen	2214			1.141,43	2.200,00	-1.058,57			
1/240000-592000	Dotierung von Rückstellungen für Jubiläumswendungen	2214				1.800,00	-1.800,00			
1/240000-600000	Stromverbrauch Kindergarten	2222	3222	24	1.023,36	1.800,00	-776,64	1.023,36	1.800,00	-776,64

		MVAG	MVAG	QU	Ergebnisrechnung			Finanzierungsrechnung		
		EH	FH		RA 2020	VA 2020	RA - VA	RA 2020	VA 2020	RA - VA
1/240000-600100	Strom Heizung	2222	3222	24	107,82	3.000,00	-2.892,18	107,82	3.000,00	-2.892,18
1/240000-614000	Instandhaltung Gebäude	2224	3224	24	4.855,18	400,00	4.455,18	4.855,18	400,00	4.455,18
1/240000-614100	Instandhaltung Spielplatz	2224	3224	24	3.338,24	3.000,00	338,24	3.338,24	3.000,00	338,24
1/240000-616000	Instandhaltung Kopierer, etc.	2224	3224	24	331,86	400,00	-68,14	331,86	400,00	-68,14
1/240000-618000	Instandhaltung der Einrichtung	2224	3224	24	169,04	100,00	69,04	169,04	100,00	69,04
1/240000-620000	Transportkosten der Kinder	2222	3222	24	549,00		549,00	549,00		549,00
1/240000-621000	Kindergartentransport	2222	3222	24	6.787,00	8.000,00	-1.213,00	6.787,00	8.000,00	-1.213,00
1/240000-631000	Telefon- und Internetgebühren	2222	3222	24	997,50	1.000,00	-2,50	997,50	1.000,00	-2,50
1/240000-650000	Kreditzinsen Grundankauf	2241	3241	25	3.132,73	3.100,00	32,73	3.132,73	3.100,00	32,73
1/240000-670000	Versicherungen	2222	3222	24	1.461,13	1.300,00	161,13	1.461,13	1.300,00	161,13
1/240000-680000	Planmäßige Abschreibung	2226			43.866,82	43.600,00	266,82			
1/240000-710100	Kanalbenützung Kindergarten	2225	3225	24	1.760,21	1.800,00	-39,79	1.760,21	1.800,00	-39,79
1/240000-728000	Schulung der Kindergartenhelferinnen	2225	3225	24		1.200,00	-1.200,00		1.200,00	-1.200,00
SU 22 / 32	Summe Aufwendungen / Auszahlungen operative Gebarung				200.497,44	208.700,00	-8.202,56	155.249,32	161.100,00	-5.850,68
SA 0 / SA 1	(0) Nettoergebnis (21 - 22) / (1) Geldfluss operative Gebarung (31 - 32)				-158.166,19	-180.700,00	22.533,81	-125.895,74	-133.100,00	7.204,26
SU 23	Summe Haushaltsrücklagen				0,00	0,00	0,00	0,00	0,00	0,00
SA00	Nettoergebnis nach Zuw./Entn. Haushaltsrücklagen (Saldo 0 +/- SU23)				-158.166,19	-180.700,00	22.533,81			
Investive Gebarung										
2/240000+303000	Förderung Schul- u. Kindergartenfonds		3331	33				47.846,75		47.846,75
2/240000+804000	Rückzahlung Spannungswächter		3315	31				744,00		744,00
SU 33	Summe Einzahlungen investive Gebarung							48.590,75	0,00	48.590,75
1/240000-006000	Grundstückseinrichtungen Garten		3412	40				814,00		814,00
SU 34	Summe Auszahlungen investive Gebarung							814,00	0,00	814,00
SA2	Saldo (2) Geldfluss aus der Investiven Gebarung (33 - 34)							47.776,75	0,00	47.776,75
SA3	Saldo (3) Nettofinanzierungssaldo (Saldo 1 + Saldo 2)							-78.118,99	-133.100,00	54.981,01
Finanzierungstätigkeit										
SU 35	Summe Einzahlungen aus der Finanzierungstätigkeit							0,00	0,00	0,00
1/240000-344000	Tilgung von Darlehen Schulbaufonds		3611	64				7.674,25	7.700,00	-25,75
1/240000-346000	Tilgung Bankdarlehen Grundankauf		3614	65				13.333,34	13.300,00	33,34
SU 36	Summe Auszahlungen aus der Finanzierungstätigkeit							21.007,59	21.000,00	7,59
SA4	Saldo (4) Geldfluss aus der Finanzierungstätigkeit (35 - 36)							-21.007,59	-21.000,00	-7,59
SA5	Saldo (5) Geldfluss aus der voranschlagswirksamen Gebarung (Saldo 3 + Saldo 4)							-99.126,58	-154.100,00	54.973,42
240100	Neubau Kindergarten									
Operative Gebarung										
6/240100+860000	Förderung energieeffizienter Neubau	2121	3121	15	8.790,00		8.790,00	8.790,00		8.790,00
2/240100+861000	Zinsenzuschüsse des Landes	2121	3121	15	5.835,70	5.400,00	435,70	5.835,70	5.400,00	435,70

		MVAG	MVAG	QU	Ergebnisrechnung			Finanzierungsrechnung		
		EH	FH		RA 2020	VA 2020	RA - VA	RA 2020	VA 2020	RA - VA
2/240100+861100	Zinsenzuschüsse des Landes	2121	3121	15		48.000,00	-48.000,00		48.000,00	-48.000,00
SU 21 / 31	Summe Erträge / Einzahlungen operative Gebarung				14.625,70	53.400,00	-38.774,30	14.625,70	53.400,00	-38.774,30
1/240100-650100	Kreditzinsen Kindergartenneubau	2241	3241	25	9.807,75	9.900,00	-92,25	9.807,75	9.900,00	-92,25
1/240100-680000	Planmäßige Abschreibung	2226			10.524,88	10.500,00	24,88			
SU 22 / 32	Summe Aufwendungen / Auszahlungen operative Gebarung				20.332,63	20.400,00	-67,37	9.807,75	9.900,00	-92,25
SA 0 / SA 1	(0) Nettoergebnis (21 - 22) / (1) Geldfluss operative Gebarung (31 - 32)				-5.706,93	33.000,00	-38.706,93	4.817,95	43.500,00	-38.682,05
SU 23	Summe Haushaltsrücklagen				0,00	0,00	0,00	0,00	0,00	0,00
SA00	Nettoergebnis nach Zuw./Entn. Haushaltsrücklagen (Saldo 0 +/- SU23)				-5.706,93	33.000,00	-38.706,93			
Investive Gebarung										
SU 33	Summe Einzahlungen investive Gebarung							0,00	0,00	0,00
SU 34	Summe Auszahlungen investive Gebarung							0,00	0,00	0,00
SA2	Saldo (2) Geldfluss aus der Investiven Gebarung (33 - 34)							0,00	0,00	0,00
SA3	Saldo (3) Nettofinanzierungssaldo (Saldo 1 + Saldo 2)							4.817,95	43.500,00	-38.682,05
Finanzierungstätigkeit										
SU 35	Summe Einzahlungen aus der Finanzierungstätigkeit							0,00	0,00	0,00
1/240100-346100	Tilgung Darlehen Kindergartenneubau		3614	65				59.444,44	59.400,00	44,44
SU 36	Summe Auszahlungen aus der Finanzierungstätigkeit							59.444,44	59.400,00	44,44
SA4	Saldo (4) Geldfluss aus der Finanzierungstätigkeit (35 - 36)							-59.444,44	-59.400,00	-44,44
SA5	Saldo (5) Geldfluss aus der voranschlagswirksamen Gebarung (Saldo 3 + Saldo 4)							-54.626,49	-15.900,00	-38.726,49
25 Außerschulische Jugendberziehung										
259 Sonstige Einrichtungen und Maßnahmen										
259000 Jugendförderung										
Operative Gebarung										
SU 21 / 31	Summe Erträge / Einzahlungen operative Gebarung				0,00	0,00	0,00	0,00	0,00	0,00
1/259000-729100	Unterstützung Jugendaktivitäten	2225	3225	24		500,00	-500,00		500,00	-500,00
SU 22 / 32	Summe Aufwendungen / Auszahlungen operative Gebarung				0,00	500,00	-500,00	0,00	500,00	-500,00
SA 0 / SA 1	(0) Nettoergebnis (21 - 22) / (1) Geldfluss operative Gebarung (31 - 32)				0,00	-500,00	500,00	0,00	-500,00	500,00
SU 23	Summe Haushaltsrücklagen				0,00	0,00	0,00	0,00	0,00	0,00
SA00	Nettoergebnis nach Zuw./Entn. Haushaltsrücklagen (Saldo 0 +/- SU23)				0,00	-500,00	500,00			
Investive Gebarung										
SU 33	Summe Einzahlungen investive Gebarung							0,00	0,00	0,00
SU 34	Summe Auszahlungen investive Gebarung							0,00	0,00	0,00
SA2	Saldo (2) Geldfluss aus der Investiven Gebarung (33 - 34)							0,00	0,00	0,00
SA3	Saldo (3) Nettofinanzierungssaldo (Saldo 1 + Saldo 2)							0,00	-500,00	500,00
Finanzierungstätigkeit										
SU 35	Summe Einzahlungen aus der Finanzierungstätigkeit							0,00	0,00	0,00

		MVAG	MVAG	QU	Ergebnisrechnung			Finanzierungsrechnung		
		EH	FH		RA 2020	VA 2020	RA - VA	RA 2020	VA 2020	RA - VA
SU 36	Summe Auszahlungen aus der Finanzierungstätigkeit							0,00	0,00	0,00
SA4	Saldo (4) Geldfluss aus der Finanzierungstätigkeit (35 – 36)							0,00	0,00	0,00
SA5	Saldo (5) Geldfluss aus der voranschlagswirksamen Gebarung (Saldo 3 + Saldo 4)							0,00	-500,00	500,00
26	Sport und außerschulische Leibeserziehung									
262	Sportplätze									
262000	Sportplätze									
Operative Gebarung										
2/262000+808000	Einnahmen Stromlieferung	2116	3116	16	1.574,47	1.600,00	-25,53	1.574,47	1.600,00	-25,53
SU 21 / 31	Summe Erträge / Einzahlungen operative Gebarung				1.574,47	1.600,00	-25,53	1.574,47	1.600,00	-25,53
1/262000-523000	Zweckgebundene Vergütungen Sportplatzpflege	2211	3211	20	1.100,00	1.100,00		1.100,00	1.100,00	
1/262000-600000	Strom Photovoltaikanlage	2222	3222	24	25,95	100,00	-74,05	25,95	100,00	-74,05
1/262000-613000	Instandhaltung der Sportanlagen	2224	3224	24	1.710,56	1.800,00	-89,44	1.710,56	1.800,00	-89,44
1/262000-680000	Planmäßige Abschreibung	2226			3.864,47	3.600,00	264,47			
1/262000-710000	Pacht für Sportplatz	2225	3225	24	442,42	400,00	42,42	442,42	400,00	42,42
1/262000-722000	Rückersatz Stromkosten	2225	3225	24	555,04	500,00	55,04	555,04	500,00	55,04
1/262000-729000	Eigenleistungen Sportverein	2225	3225	24		2.800,00	-2.800,00			
1/262000-757000	Subvention Sportverein	2234	3234	27	2.500,00	1.500,00	1.000,00	2.500,00	1.500,00	1.000,00
SU 22 / 32	Summe Aufwendungen / Auszahlungen operative Gebarung				10.198,44	11.800,00	-1.601,56	6.333,97	5.400,00	933,97
SA 0 / SA 1	(0) Nettoergebnis (21 - 22) / (1) Geldfluss operative Gebarung (31 – 32)				-8.623,97	-10.200,00	1.576,03	-4.759,50	-3.800,00	-959,50
SU 23	Summe Haushaltsrücklagen				0,00	0,00	0,00	0,00	0,00	0,00
SA00	Nettoergebnis nach Zuw./Entn. Haushaltsrücklagen (Saldo 0 +/- SU23)				-8.623,97	-10.200,00	1.576,03			
Investive Gebarung										
SU 33	Summe Einzahlungen investive Gebarung							0,00	0,00	0,00
1/262000-050000	Beachvolleyballplatz		3412	40				2.637,84	5.000,00	-2.362,16
SU 34	Summe Auszahlungen investive Gebarung							2.637,84	5.000,00	-2.362,16
SA2	Saldo (2) Geldfluss aus der Investiven Gebarung (33 – 34)							-2.637,84	-5.000,00	2.362,16
SA3	Saldo (3) Nettofinanzierungssaldo (Saldo 1 + Saldo 2)							-7.397,34	-8.800,00	1.402,66
Finanzierungstätigkeit										
SU 35	Summe Einzahlungen aus der Finanzierungstätigkeit							0,00	0,00	0,00
SU 36	Summe Auszahlungen aus der Finanzierungstätigkeit							0,00	0,00	0,00
SA4	Saldo (4) Geldfluss aus der Finanzierungstätigkeit (35 – 36)							0,00	0,00	0,00
SA5	Saldo (5) Geldfluss aus der voranschlagswirksamen Gebarung (Saldo 3 + Saldo 4)							-7.397,34	-8.800,00	1.402,66

		MVAG	MVAG	QU	Ergebnisrechnung			Finanzierungsrechnung		
		EH	FH		RA 2020	VA 2020	RA - VA	RA 2020	VA 2020	RA - VA
265	Tennisplätze und –hallen									
265000	Tennisplätze und -Hallen									
Operative Gebarung										
2/265000+811000	Erlöse Vermietung Sportanlagen	2115	3115	14	1.395,02	3.600,00	-2.204,98	1.395,02		1.395,02
SU 21 / 31	Summe Erträge / Einzahlungen operative Gebarung				1.395,02	3.600,00	-2.204,98	1.395,02	0,00	1.395,02
SU 22 / 32	Summe Aufwendungen / Auszahlungen operative Gebarung				0,00	0,00	0,00	0,00	0,00	0,00
SA 0 / SA 1	(0) Nettoergebnis (21 - 22) / (1) Geldfluss operative Gebarung (31 – 32)				1.395,02	3.600,00	-2.204,98	1.395,02	0,00	1.395,02
SU 23	Summe Haushaltsrücklagen				0,00	0,00	0,00	0,00	0,00	0,00
SA00	Nettoergebnis nach Zuw./Entn. Haushaltsrücklagen (Saldo 0 +/- SU23)				1.395,02	3.600,00	-2.204,98			
Investive Gebarung										
SU 33	Summe Einzahlungen investive Gebarung							0,00	0,00	0,00
SU 34	Summe Auszahlungen investive Gebarung							0,00	0,00	0,00
SA2	Saldo (2) Geldfluss aus der Investiven Gebarung (33 – 34)							0,00	0,00	0,00
SA3	Saldo (3) Nettofinanzierungssaldo (Saldo 1 + Saldo 2)							1.395,02	0,00	1.395,02
Finanzierungstätigkeit										
SU 35	Summe Einzahlungen aus der Finanzierungstätigkeit							0,00	0,00	0,00
SU 36	Summe Auszahlungen aus der Finanzierungstätigkeit							0,00	0,00	0,00
SA4	Saldo (4) Geldfluss aus der Finanzierungstätigkeit (35 – 36)							0,00	0,00	0,00
SA5	Saldo (5) Geldfluss aus der voranschlagswirksamen Gebarung (Saldo 3 + Saldo 4)							1.395,02	0,00	1.395,02
27										
273	Erwachsenenbildung									
273000	Volksbüchereien									
Operative Gebarung										
SU 21 / 31	Summe Erträge / Einzahlungen operative Gebarung				0,00	0,00	0,00	0,00	0,00	0,00
1/273000-457000	Ankauf von Büchern	2221	3221	23		100,00	-100,00		100,00	-100,00
SU 22 / 32	Summe Aufwendungen / Auszahlungen operative Gebarung				0,00	100,00	-100,00	0,00	100,00	-100,00
SA 0 / SA 1	(0) Nettoergebnis (21 - 22) / (1) Geldfluss operative Gebarung (31 – 32)				0,00	-100,00	100,00	0,00	-100,00	100,00
SU 23	Summe Haushaltsrücklagen				0,00	0,00	0,00	0,00	0,00	0,00
SA00	Nettoergebnis nach Zuw./Entn. Haushaltsrücklagen (Saldo 0 +/- SU23)				0,00	-100,00	100,00			
Investive Gebarung										
SU 33	Summe Einzahlungen investive Gebarung							0,00	0,00	0,00
SU 34	Summe Auszahlungen investive Gebarung							0,00	0,00	0,00
SA2	Saldo (2) Geldfluss aus der Investiven Gebarung (33 – 34)							0,00	0,00	0,00
SA3	Saldo (3) Nettofinanzierungssaldo (Saldo 1 + Saldo 2)							0,00	-100,00	100,00

		MVAG	MVAG QU	Ergebnisrechnung			Finanzierungsrechnung		
		EH	FH	RA 2020	VA 2020	RA - VA	RA 2020	VA 2020	RA - VA
Finanzierungstätigkeit									
SU 35	Summe Einzahlungen aus der Finanzierungstätigkeit						0,00	0,00	0,00
SU 36	Summe Auszahlungen aus der Finanzierungstätigkeit						0,00	0,00	0,00
SA4	Saldo (4) Geldfluss aus der Finanzierungstätigkeit (35 – 36)						0,00	0,00	0,00
SA5	Saldo (5) Geldfluss aus der voranschlagswirksamen Gebarung (Saldo 3 + Saldo 4)						0,00	-100,00	100,00
28 Forschung und Wissenschaft									
282 Studienbeihilfen									
282000 Beihilfen									
Operative Gebarung									
SU 21 / 31	Summe Erträge / Einzahlungen operative Gebarung			0,00	0,00	0,00	0,00	0,00	0,00
1/282000-768000	Förderung Semesterticket	2234	3234 27	600,00	800,00	-200,00	600,00	800,00	-200,00
SU 22 / 32	Summe Aufwendungen / Auszahlungen operative Gebarung			600,00	800,00	-200,00	600,00	800,00	-200,00
SA 0 / SA 1	(0) Nettoergebnis (21 - 22) / (1) Geldfluss operative Gebarung (31 – 32)			-600,00	-800,00	200,00	-600,00	-800,00	200,00
SU 23	Summe Haushaltsrücklagen			0,00	0,00	0,00	0,00	0,00	0,00
SA00	Nettoergebnis nach Zuw./Entn. Haushaltsrücklagen (Saldo 0 +/- SU23)			-600,00	-800,00	200,00			
Investive Gebarung									
SU 33	Summe Einzahlungen investive Gebarung						0,00	0,00	0,00
SU 34	Summe Auszahlungen investive Gebarung						0,00	0,00	0,00
SA2	Saldo (2) Geldfluss aus der Investiven Gebarung (33 – 34)						0,00	0,00	0,00
SA3	Saldo (3) Nettofinanzierungssaldo (Saldo 1 + Saldo 2)						-600,00	-800,00	200,00
Finanzierungstätigkeit									
SU 35	Summe Einzahlungen aus der Finanzierungstätigkeit						0,00	0,00	0,00
SU 36	Summe Auszahlungen aus der Finanzierungstätigkeit						0,00	0,00	0,00
SA4	Saldo (4) Geldfluss aus der Finanzierungstätigkeit (35 – 36)						0,00	0,00	0,00
SA5	Saldo (5) Geldfluss aus der voranschlagswirksamen Gebarung (Saldo 3 + Saldo 4)						-600,00	-800,00	200,00

		MVAG	MVAG	QU	Ergebnisrechnung			Finanzierungsrechnung		
		EH	FH		RA 2020	VA 2020	RA - VA	RA 2020	VA 2020	RA - VA
3 Kunst, Kultur und Kultus										
32	Musik und darstellende Kunst									
322	Maßnahmen zur Förderung der Musikpflege									
322000	Maßnahmen zur Förderung der Musikpflege									
Operative Gebarung										
SU 21 / 31	Summe Erträge / Einzahlungen operative Gebarung				0,00	0,00	0,00	0,00	0,00	0,00
1/322000-456000	Unterrichtsmaterial	2221	3221	23		400,00	-400,00		400,00	-400,00
1/322000-618000	Service u. Instandhaltung	2224	3224	24		100,00	-100,00		100,00	-100,00
1/322000-728000	Kostenbeitrag Musikschule Ybbsfeld	2225	3225	24	37.575,83	37.600,00	-24,17	37.575,83	37.600,00	-24,17
1/322000-757000	Zuschuss an Musikverein	2234	3234	27	1.500,00	1.500,00		1.500,00	1.500,00	
1/322000-757100	Zuschuss für Jungmusiker und Instrumente	2234	3234	27	1.500,00	1.500,00		1.500,00	1.500,00	
SU 22 / 32	Summe Aufwendungen / Auszahlungen operative Gebarung				40.575,83	41.100,00	-524,17	40.575,83	41.100,00	-524,17
SA 0 / SA 1	(0) Nettoergebnis (21 - 22) / (1) Geldfluss operative Gebarung (31 – 32)				-40.575,83	-41.100,00	524,17	-40.575,83	-41.100,00	524,17
SU 23	Summe Haushaltsrücklagen				0,00	0,00	0,00	0,00	0,00	0,00
SA00	Nettoergebnis nach Zuw./Entn. Haushaltsrücklagen (Saldo 0 +/- SU23)				-40.575,83	-41.100,00	524,17			
Investive Gebarung										
SU 33	Summe Einzahlungen investive Gebarung							0,00	0,00	0,00
SU 34	Summe Auszahlungen investive Gebarung							0,00	0,00	0,00
SA2	Saldo (2) Geldfluss aus der Investiven Gebarung (33 – 34)							0,00	0,00	0,00
SA3	Saldo (3) Nettofinanzierungssaldo (Saldo 1 + Saldo 2)							-40.575,83	-41.100,00	524,17
Finanzierungstätigkeit										
SU 35	Summe Einzahlungen aus der Finanzierungstätigkeit							0,00	0,00	0,00
SU 36	Summe Auszahlungen aus der Finanzierungstätigkeit							0,00	0,00	0,00
SA4	Saldo (4) Geldfluss aus der Finanzierungstätigkeit (35 – 36)							0,00	0,00	0,00
SA5	Saldo (5) Geldfluss aus der voranschlagswirksamen Gebarung (Saldo 3 + Saldo 4)							-40.575,83	-41.100,00	524,17
36	Heimatspflege									
363	Altstadterhaltung und Ortsbildpflege									
363000	Altstadterhaltung und Ortsbildpflege									
Operative Gebarung										
SU 21 / 31	Summe Erträge / Einzahlungen operative Gebarung				0,00	0,00	0,00	0,00	0,00	0,00
1/363000-680000	Planmäßige Abschreibung	2226			470,99		470,99			
1/363000-728000	Ortsbildpflege	2225	3225	24	1.647,44	2.000,00	-352,56	1.647,44	2.000,00	-352,56
1/363000-729000	Kosten Dorferneuerung	2225	3225	24	405,00	1.000,00	-595,00	405,00	1.000,00	-595,00

		MVAG	MVAG	QU	Ergebnisrechnung			Finanzierungsrechnung		
		EH	FH		RA 2020	VA 2020	RA - VA	RA 2020	VA 2020	RA - VA
1/363000-757000	Subvention Dorferneuerungsverein	2234	3234	27		100,00	-100,00		100,00	-100,00
SU 22 / 32	Summe Aufwendungen / Auszahlungen operative Gebarung				2.523,43	3.100,00	-576,57	2.052,44	3.100,00	-1.047,56
SA 0 / SA 1	(0) Nettoergebnis (21 - 22) / (1) Geldfluss operative Gebarung (31 – 32)				-2.523,43	-3.100,00	576,57	-2.052,44	-3.100,00	1.047,56
SU 23	Summe Haushaltsrücklagen				0,00	0,00	0,00	0,00	0,00	0,00
SA00	Nettoergebnis nach Zuw./Entn. Haushaltsrücklagen (Saldo 0 +/- SU23)				-2.523,43	-3.100,00	576,57			
Investive Gebarung										
SU 33	Summe Einzahlungen investive Gebarung							0,00	0,00	0,00
1/363000-042000	Weihnachtsbeleuchtung		3415	41				9.865,40	7.000,00	2.865,40
SU 34	Summe Auszahlungen investive Gebarung							9.865,40	7.000,00	2.865,40
SA2	Saldo (2) Geldfluss aus der Investiven Gebarung (33 – 34)							-9.865,40	-7.000,00	-2.865,40
SA3	Saldo (3) Nettofinanzierungssaldo (Saldo 1 + Saldo 2)							-11.917,84	-10.100,00	-1.817,84
Finanzierungstätigkeit										
SU 35	Summe Einzahlungen aus der Finanzierungstätigkeit							0,00	0,00	0,00
SU 36	Summe Auszahlungen aus der Finanzierungstätigkeit							0,00	0,00	0,00
SA4	Saldo (4) Geldfluss aus der Finanzierungstätigkeit (35 – 36)							0,00	0,00	0,00
SA5	Saldo (5) Geldfluss aus der voranschlagswirksamen Gebarung (Saldo 3 + Saldo 4)							-11.917,84	-10.100,00	-1.817,84
38 Sonstige Kulturpflege										
381	Maßnahmen der Kulturpflege									
381000	Maßnahmen der Kulturpflege									
Operative Gebarung										
SU 21 / 31	Summe Erträge / Einzahlungen operative Gebarung				0,00	0,00	0,00	0,00	0,00	0,00
1/381000-729000	Kulturpflege	2225	3225	24		200,00	-200,00		200,00	-200,00
SU 22 / 32	Summe Aufwendungen / Auszahlungen operative Gebarung				0,00	200,00	-200,00	0,00	200,00	-200,00
SA 0 / SA 1	(0) Nettoergebnis (21 - 22) / (1) Geldfluss operative Gebarung (31 – 32)				0,00	-200,00	200,00	0,00	-200,00	200,00
SU 23	Summe Haushaltsrücklagen				0,00	0,00	0,00	0,00	0,00	0,00
SA00	Nettoergebnis nach Zuw./Entn. Haushaltsrücklagen (Saldo 0 +/- SU23)				0,00	-200,00	200,00			
Investive Gebarung										
SU 33	Summe Einzahlungen investive Gebarung							0,00	0,00	0,00
SU 34	Summe Auszahlungen investive Gebarung							0,00	0,00	0,00
SA2	Saldo (2) Geldfluss aus der Investiven Gebarung (33 – 34)							0,00	0,00	0,00
SA3	Saldo (3) Nettofinanzierungssaldo (Saldo 1 + Saldo 2)							0,00	-200,00	200,00
Finanzierungstätigkeit										
SU 35	Summe Einzahlungen aus der Finanzierungstätigkeit							0,00	0,00	0,00
SU 36	Summe Auszahlungen aus der Finanzierungstätigkeit							0,00	0,00	0,00
SA4	Saldo (4) Geldfluss aus der Finanzierungstätigkeit (35 – 36)							0,00	0,00	0,00

		MVAG	MVAG	QU	Ergebnisrechnung			Finanzierungsrechnung		
		EH	FH		RA 2020	VA 2020	RA - VA	RA 2020	VA 2020	RA - VA
SA5	Saldo (5) Geldfluss aus der voranschlagswirksamen Gebarung (Saldo 3 + Saldo 4)							0,00	-200,00	200,00
39	Kultus									
390	Kirchliche Angelegenheiten									
390000	Kirchliche Angelegenheiten									
Operative Gebarung										
SU 21 / 31	Summe Erträge / Einzahlungen operative Gebarung				0,00	0,00	0,00	0,00	0,00	0,00
1/390000-729000	Aufwendungen für Kirche	2225	3225	24	235,20	2.200,00	-1.964,80	235,20	2.200,00	-1.964,80
SU 22 / 32	Summe Aufwendungen / Auszahlungen operative Gebarung				235,20	2.200,00	-1.964,80	235,20	2.200,00	-1.964,80
SA 0 / SA 1	(0) Nettoergebnis (21 - 22) / (1) Geldfluss operative Gebarung (31 – 32)				-235,20	-2.200,00	1.964,80	-235,20	-2.200,00	1.964,80
SU 23	Summe Haushaltsrücklagen				0,00	0,00	0,00	0,00	0,00	0,00
SA00	Nettoergebnis nach Zuw./Entn. Haushaltsrücklagen (Saldo 0 +/- SU23)				-235,20	-2.200,00	1.964,80			
Investive Gebarung										
SU 33	Summe Einzahlungen investive Gebarung							0,00	0,00	0,00
SU 34	Summe Auszahlungen investive Gebarung							0,00	0,00	0,00
SA2	Saldo (2) Geldfluss aus der Investiven Gebarung (33 – 34)							0,00	0,00	0,00
SA3	Saldo (3) Nettofinanzierungssaldo (Saldo 1 + Saldo 2)							-235,20	-2.200,00	1.964,80
Finanzierungstätigkeit										
SU 35	Summe Einzahlungen aus der Finanzierungstätigkeit							0,00	0,00	0,00
SU 36	Summe Auszahlungen aus der Finanzierungstätigkeit							0,00	0,00	0,00
SA4	Saldo (4) Geldfluss aus der Finanzierungstätigkeit (35 – 36)							0,00	0,00	0,00
SA5	Saldo (5) Geldfluss aus der voranschlagswirksamen Gebarung (Saldo 3 + Saldo 4)							-235,20	-2.200,00	1.964,80

					Ergebnisrechnung			Finanzierungsrechnung		
					RA 2020	VA 2020	RA - VA	RA 2020	VA 2020	RA - VA
4 Soziale Wohlfahrt und Wohnbauförderung										
41	Allgemeine öffentliche Wohlfahrt									
419	Sonstige Einrichtungen und Maßnahmen									
419000	Sonstige Einrichtungen und Maßnahmen									
Operative Gebarung										
2/419000+861000	Transfers von Ländern, Landesfonds und Landeskammern	2121	3121	15	14.058,95	14.000,00	58,95	14.058,95	14.000,00	58,95
SU 21 / 31	Summe Erträge / Einzahlungen operative Gebarung				14.058,95	14.000,00	58,95	14.058,95	14.000,00	58,95
1/419000-729000	Sonstige Kosten Sozialfälle	2225	3225	24		200,00	-200,00		200,00	-200,00
1/419000-751000	Wohnsitzgemeindebeitrag - SHG	2231	3231	26	8.126,69	6.900,00	1.226,69	8.126,69	6.900,00	1.226,69
1/419000-751100	Sozialhilfeumlage	2231	3231	26	166.193,90	164.000,00	2.193,90	166.193,90	164.000,00	2.193,90
SU 22 / 32	Summe Aufwendungen / Auszahlungen operative Gebarung				174.320,59	171.100,00	3.220,59	174.320,59	171.100,00	3.220,59
SA 0 / SA 1	(0) Nettoergebnis (21 - 22) / (1) Geldfluss operative Gebarung (31 – 32)				-160.261,64	-157.100,00	-3.161,64	-160.261,64	-157.100,00	-3.161,64
SU 23	Summe Haushaltsrücklagen				0,00	0,00	0,00	0,00	0,00	0,00
SA00	Nettoergebnis nach Zuw./Entn. Haushaltsrücklagen (Saldo 0 +/- SU23)				-160.261,64	-157.100,00	-3.161,64			
Investive Gebarung										
SU 33	Summe Einzahlungen investive Gebarung							0,00	0,00	0,00
SU 34	Summe Auszahlungen investive Gebarung							0,00	0,00	0,00
SA2	Saldo (2) Geldfluss aus der Investiven Gebarung (33 – 34)							0,00	0,00	0,00
SA3	Saldo (3) Nettofinanzierungssaldo (Saldo 1 + Saldo 2)							-160.261,64	-157.100,00	-3.161,64
Finanzierungstätigkeit										
SU 35	Summe Einzahlungen aus der Finanzierungstätigkeit							0,00	0,00	0,00
SU 36	Summe Auszahlungen aus der Finanzierungstätigkeit							0,00	0,00	0,00
SA4	Saldo (4) Geldfluss aus der Finanzierungstätigkeit (35 – 36)							0,00	0,00	0,00
SA5	Saldo (5) Geldfluss aus der voranschlagswirksamen Gebarung (Saldo 3 + Saldo 4)							-160.261,64	-157.100,00	-3.161,64
42	Freie Wohlfahrt									
424	Heimhilfe									
424000	Heimhilfe									
Operative Gebarung										
SU 21 / 31	Summe Erträge / Einzahlungen operative Gebarung				0,00	0,00	0,00	0,00	0,00	0,00
1/424000-728000	Seniorenbetreuung	2225	3225	24	196,02	2.500,00	-2.303,98	196,02	2.500,00	-2.303,98
SU 22 / 32	Summe Aufwendungen / Auszahlungen operative Gebarung				196,02	2.500,00	-2.303,98	196,02	2.500,00	-2.303,98
SA 0 / SA 1	(0) Nettoergebnis (21 - 22) / (1) Geldfluss operative Gebarung (31 – 32)				-196,02	-2.500,00	2.303,98	-196,02	-2.500,00	2.303,98
SU 23	Summe Haushaltsrücklagen				0,00	0,00	0,00	0,00	0,00	0,00
SA00	Nettoergebnis nach Zuw./Entn. Haushaltsrücklagen (Saldo 0 +/- SU23)				-196,02	-2.500,00	2.303,98			

		MVAG	MVAG	QU	Ergebnisrechnung			Finanzierungsrechnung		
		EH	FH		RA 2020	VA 2020	RA - VA	RA 2020	VA 2020	RA - VA
Investive Gebarung										
SU 33	Summe Einzahlungen investive Gebarung							0,00	0,00	0,00
SU 34	Summe Auszahlungen investive Gebarung							0,00	0,00	0,00
SA2	Saldo (2) Geldfluss aus der Investiven Gebarung (33 – 34)							0,00	0,00	0,00
SA3	Saldo (3) Nettofinanzierungssaldo (Saldo 1 + Saldo 2)							-196,02	-2.500,00	2.303,98
Finanzierungstätigkeit										
SU 35	Summe Einzahlungen aus der Finanzierungstätigkeit							0,00	0,00	0,00
SU 36	Summe Auszahlungen aus der Finanzierungstätigkeit							0,00	0,00	0,00
SA4	Saldo (4) Geldfluss aus der Finanzierungstätigkeit (35 – 36)							0,00	0,00	0,00
SA5	Saldo (5) Geldfluss aus der voranschlagswirksamen Gebarung (Saldo 3 + Saldo 4)							-196,02	-2.500,00	2.303,98
429	Sonstige Einrichtungen und Maßnahmen									
429000	Freie Wohlfahrt									
Operative Gebarung										
SU 21 / 31	Summe Erträge / Einzahlungen operative Gebarung				0,00	0,00	0,00	0,00	0,00	0,00
1/429000-728000	Ausgaben Asylwerber	2225	3225	24	85,80		85,80	85,80		85,80
SU 22 / 32	Summe Aufwendungen / Auszahlungen operative Gebarung				85,80	0,00	85,80	85,80	0,00	85,80
SA 0 / SA 1	(0) Nettoergebnis (21 - 22) / (1) Geldfluss operative Gebarung (31 – 32)				-85,80	0,00	-85,80	-85,80	0,00	-85,80
SU 23	Summe Haushaltsrücklagen				0,00	0,00	0,00	0,00	0,00	0,00
SA00	Nettoergebnis nach Zuw./Entn. Haushaltsrücklagen (Saldo 0 +/- SU23)				-85,80	0,00	-85,80			
Investive Gebarung										
SU 33	Summe Einzahlungen investive Gebarung							0,00	0,00	0,00
SU 34	Summe Auszahlungen investive Gebarung							0,00	0,00	0,00
SA2	Saldo (2) Geldfluss aus der Investiven Gebarung (33 – 34)							0,00	0,00	0,00
SA3	Saldo (3) Nettofinanzierungssaldo (Saldo 1 + Saldo 2)							-85,80	0,00	-85,80
Finanzierungstätigkeit										
SU 35	Summe Einzahlungen aus der Finanzierungstätigkeit							0,00	0,00	0,00
SU 36	Summe Auszahlungen aus der Finanzierungstätigkeit							0,00	0,00	0,00
SA4	Saldo (4) Geldfluss aus der Finanzierungstätigkeit (35 – 36)							0,00	0,00	0,00
SA5	Saldo (5) Geldfluss aus der voranschlagswirksamen Gebarung (Saldo 3 + Saldo 4)							-85,80	0,00	-85,80
43	Jugendwohlfahrt									
439	Sonstige Einrichtungen und Maßnahmen									
439000	Sonstige Einrichtungen und Maßnahmen									
Operative Gebarung										
SU 21 / 31	Summe Erträge / Einzahlungen operative Gebarung				0,00	0,00	0,00	0,00	0,00	0,00

		MVAG	MVAG	QU	Ergebnisrechnung			Finanzierungsrechnung		
		EH	FH		RA 2020	VA 2020	RA - VA	RA 2020	VA 2020	RA - VA
1/439000-751000	Jugendwohlfahrts-Umlage	2231	3231	26	24.498,81	24.000,00	498,81	24.498,81	24.000,00	498,81
1/439000-768100	Förderung Tagesmütter u. sonst. Betreuung	2234	3234	27	270,00	1.500,00	-1.230,00	270,00	1.500,00	-1.230,00
SU 22 / 32	Summe Aufwendungen / Auszahlungen operative Gebarung				24.768,81	25.500,00	-731,19	24.768,81	25.500,00	-731,19
SA 0 / SA 1	(0) Nettoergebnis (21 - 22) / (1) Geldfluss operative Gebarung (31 – 32)				-24.768,81	-25.500,00	731,19	-24.768,81	-25.500,00	731,19
SU 23	Summe Haushaltsrücklagen				0,00	0,00	0,00	0,00	0,00	0,00
SA00	Nettoergebnis nach Zuw./Entn. Haushaltsrücklagen (Saldo 0 +/- SU23)				-24.768,81	-25.500,00	731,19			
Investive Gebarung										
SU 33	Summe Einzahlungen investive Gebarung							0,00	0,00	0,00
SU 34	Summe Auszahlungen investive Gebarung							0,00	0,00	0,00
SA2	Saldo (2) Geldfluss aus der Investiven Gebarung (33 – 34)							0,00	0,00	0,00
SA3	Saldo (3) Nettofinanzierungssaldo (Saldo 1 + Saldo 2)							-24.768,81	-25.500,00	731,19
Finanzierungstätigkeit										
SU 35	Summe Einzahlungen aus der Finanzierungstätigkeit							0,00	0,00	0,00
SU 36	Summe Auszahlungen aus der Finanzierungstätigkeit							0,00	0,00	0,00
SA4	Saldo (4) Geldfluss aus der Finanzierungstätigkeit (35 – 36)							0,00	0,00	0,00
SA5	Saldo (5) Geldfluss aus der voranschlagswirksamen Gebarung (Saldo 3 + Saldo 4)							-24.768,81	-25.500,00	731,19
46 Familienpolitische Maßnahmen										
461 Hausstandsgründung										
461000 Hausstandsgründung										
Operative Gebarung										
SU 21 / 31	Summe Erträge / Einzahlungen operative Gebarung				0,00	0,00	0,00	0,00	0,00	0,00
1/461000-729000	Bürgerbetreuung (Zuzügler etc.)	2225	3225	24	290,00	500,00	-210,00	290,00	500,00	-210,00
SU 22 / 32	Summe Aufwendungen / Auszahlungen operative Gebarung				290,00	500,00	-210,00	290,00	500,00	-210,00
SA 0 / SA 1	(0) Nettoergebnis (21 - 22) / (1) Geldfluss operative Gebarung (31 – 32)				-290,00	-500,00	210,00	-290,00	-500,00	210,00
SU 23	Summe Haushaltsrücklagen				0,00	0,00	0,00	0,00	0,00	0,00
SA00	Nettoergebnis nach Zuw./Entn. Haushaltsrücklagen (Saldo 0 +/- SU23)				-290,00	-500,00	210,00			
Investive Gebarung										
SU 33	Summe Einzahlungen investive Gebarung							0,00	0,00	0,00
SU 34	Summe Auszahlungen investive Gebarung							0,00	0,00	0,00
SA2	Saldo (2) Geldfluss aus der Investiven Gebarung (33 – 34)							0,00	0,00	0,00
SA3	Saldo (3) Nettofinanzierungssaldo (Saldo 1 + Saldo 2)							-290,00	-500,00	210,00
Finanzierungstätigkeit										
SU 35	Summe Einzahlungen aus der Finanzierungstätigkeit							0,00	0,00	0,00
SU 36	Summe Auszahlungen aus der Finanzierungstätigkeit							0,00	0,00	0,00
SA4	Saldo (4) Geldfluss aus der Finanzierungstätigkeit (35 – 36)							0,00	0,00	0,00

		MVAG	MVAG	QU	Ergebnisrechnung			Finanzierungsrechnung		
		EH	FH		RA 2020	VA 2020	RA - VA	RA 2020	VA 2020	RA - VA
SA5	Saldo (5) Geldfluss aus der voranschlagswirksamen Gebarung (Saldo 3 + Saldo 4)							-290,00	-500,00	210,00
469	Sonstige Maßnahmen									
469000	Sonstige Maßnahmen									
Operative Gebarung										
SU 21 / 31	Summe Erträge / Einzahlungen operative Gebarung				0,00	0,00	0,00	0,00	0,00	0,00
1/469000-413000	Säuglingsgutscheine und Blumen	2221	3221	23	715,50	2.500,00	-1.784,50	715,50	2.500,00	-1.784,50
1/469000-728000	Ausgaben "Spiel & Spaß"	2225	3225	24	75,32	600,00	-524,68	75,32	600,00	-524,68
1/469000-729000	Muttertagsfeier	2225	3225	24	630,00	3.100,00	-2.470,00	630,00	3.100,00	-2.470,00
SU 22 / 32	Summe Aufwendungen / Auszahlungen operative Gebarung				1.420,82	6.200,00	-4.779,18	1.420,82	6.200,00	-4.779,18
SA 0 / SA 1	(0) Nettoergebnis (21 - 22) / (1) Geldfluss operative Gebarung (31 - 32)				-1.420,82	-6.200,00	4.779,18	-1.420,82	-6.200,00	4.779,18
SU 23	Summe Haushaltsrücklagen				0,00	0,00	0,00	0,00	0,00	0,00
SA00	Nettoergebnis nach Zuw./Entn. Haushaltsrücklagen (Saldo 0 +/- SU23)				-1.420,82	-6.200,00	4.779,18			
Investive Gebarung										
SU 33	Summe Einzahlungen investive Gebarung							0,00	0,00	0,00
SU 34	Summe Auszahlungen investive Gebarung							0,00	0,00	0,00
SA2	Saldo (2) Geldfluss aus der Investiven Gebarung (33 - 34)							0,00	0,00	0,00
SA3	Saldo (3) Nettofinanzierungssaldo (Saldo 1 + Saldo 2)							-1.420,82	-6.200,00	4.779,18
Finanzierungstätigkeit										
SU 35	Summe Einzahlungen aus der Finanzierungstätigkeit							0,00	0,00	0,00
SU 36	Summe Auszahlungen aus der Finanzierungstätigkeit							0,00	0,00	0,00
SA4	Saldo (4) Geldfluss aus der Finanzierungstätigkeit (35 - 36)							0,00	0,00	0,00
SA5	Saldo (5) Geldfluss aus der voranschlagswirksamen Gebarung (Saldo 3 + Saldo 4)							-1.420,82	-6.200,00	4.779,18
48	Wohnbauförderung									
480	Allgemeine Wohnbauförderung									
480000	Allgemeine Wohnbauförderung									
Operative Gebarung										
SU 21 / 31	Summe Erträge / Einzahlungen operative Gebarung				0,00	0,00	0,00	0,00	0,00	0,00
1/480000-768000	Wohnbauförderung d. Gemeinde	2234	3234	27	3.000,00	5.000,00	-2.000,00	3.000,00	5.000,00	-2.000,00
SU 22 / 32	Summe Aufwendungen / Auszahlungen operative Gebarung				3.000,00	5.000,00	-2.000,00	3.000,00	5.000,00	-2.000,00
SA 0 / SA 1	(0) Nettoergebnis (21 - 22) / (1) Geldfluss operative Gebarung (31 - 32)				-3.000,00	-5.000,00	2.000,00	-3.000,00	-5.000,00	2.000,00
SU 23	Summe Haushaltsrücklagen				0,00	0,00	0,00	0,00	0,00	0,00
SA00	Nettoergebnis nach Zuw./Entn. Haushaltsrücklagen (Saldo 0 +/- SU23)				-3.000,00	-5.000,00	2.000,00			
Investive Gebarung										
SU 33	Summe Einzahlungen investive Gebarung							0,00	0,00	0,00
SU 34	Summe Auszahlungen investive Gebarung							0,00	0,00	0,00

		MVAG	MVAG	QU	Ergebnisrechnung			Finanzierungsrechnung		
		EH	FH		RA 2020	VA 2020	RA - VA	RA 2020	VA 2020	RA - VA
SA2	Saldo (2) Geldfluss aus der Investiven Gebarung (33 – 34)							0,00	0,00	0,00
SA3	Saldo (3) Nettofinanzierungssaldo (Saldo 1 + Saldo 2)							-3.000,00	-5.000,00	2.000,00
Finanzierungstätigkeit										
SU 35	Summe Einzahlungen aus der Finanzierungstätigkeit							0,00	0,00	0,00
SU 36	Summe Auszahlungen aus der Finanzierungstätigkeit							0,00	0,00	0,00
SA4	Saldo (4) Geldfluss aus der Finanzierungstätigkeit (35 – 36)							0,00	0,00	0,00
SA5	Saldo (5) Geldfluss aus der voranschlagswirksamen Gebarung (Saldo 3 + Saldo 4)							-3.000,00	-5.000,00	2.000,00

		MVAG	MVAG	QU	Ergebnisrechnung			Finanzierungsrechnung		
		EH	FH		RA 2020	VA 2020	RA - VA	RA 2020	VA 2020	RA - VA
5 Gesundheit										
51	Gesundheitsdienst									
510	Medizinische Bereichsversorgung									
510000	Medizinische Bereichsversorgung									
Operative Gebarung										
2/510000+828000	Rückerstattung Totenbeschau	2116	3116	18	188,50		188,50	188,50		188,50
SU 21 / 31	Summe Erträge / Einzahlungen operative Gebarung				188,50	0,00	188,50	188,50	0,00	188,50
1/510000-500000	Bezüge des Gemeindearztes	2211	3211	20	8.784,48	8.300,00	484,48	8.784,48	8.300,00	484,48
1/510000-580000	DB zum Ausgleichsfond für Familienbeihilfe	2212	3212	20		400,00	-400,00		400,00	-400,00
1/510000-581000	Dienstgeberbeiträge zur Alterssicherung	2212	3212	20	284,82		284,82	284,82		284,82
1/510000-582000	DB zur Sozialen Sicherheit	2212	3212	20		300,00	-300,00		300,00	-300,00
1/510000-728000	Vergütung für Gemeindearztvertretung	2225	3225	24	431,24	100,00	331,24	431,24	100,00	331,24
1/510000-751000	Beitrag an Pensionsverband	2231	3231	26	4.621,73	4.600,00	21,73	4.621,73	4.600,00	21,73
SU 22 / 32	Summe Aufwendungen / Auszahlungen operative Gebarung				14.122,27	13.700,00	422,27	14.122,27	13.700,00	422,27
SA 0 / SA 1	(0) Nettoergebnis (21 - 22) / (1) Geldfluss operative Gebarung (31 – 32)				-13.933,77	-13.700,00	-233,77	-13.933,77	-13.700,00	-233,77
SU 23	Summe Haushaltsrücklagen				0,00	0,00	0,00	0,00	0,00	0,00
SA00	Nettoergebnis nach Zuw./Entn. Haushaltsrücklagen (Saldo 0 +/- SU23)				-13.933,77	-13.700,00	-233,77			
Investive Gebarung										
SU 33	Summe Einzahlungen investive Gebarung							0,00	0,00	0,00
SU 34	Summe Auszahlungen investive Gebarung							0,00	0,00	0,00
SA2	Saldo (2) Geldfluss aus der Investiven Gebarung (33 – 34)							0,00	0,00	0,00
SA3	Saldo (3) Nettofinanzierungssaldo (Saldo 1 + Saldo 2)							-13.933,77	-13.700,00	-233,77
Finanzierungstätigkeit										
SU 35	Summe Einzahlungen aus der Finanzierungstätigkeit							0,00	0,00	0,00
SU 36	Summe Auszahlungen aus der Finanzierungstätigkeit							0,00	0,00	0,00
SA4	Saldo (4) Geldfluss aus der Finanzierungstätigkeit (35 – 36)							0,00	0,00	0,00
SA5	Saldo (5) Geldfluss aus der voranschlagswirksamen Gebarung (Saldo 3 + Saldo 4)							-13.933,77	-13.700,00	-233,77
512	Sonstige medizinische Beratung und Betreuung									
512000	Sonstige Medizinische Beratung und Betreuung									
Operative Gebarung										
2/512000+810000	Kursbeiträge u. Rückvergütungen Gesunde Gemeinde	2114	3114	13	744,64	500,00	244,64	744,64	500,00	244,64
SU 21 / 31	Summe Erträge / Einzahlungen operative Gebarung				744,64	500,00	244,64	744,64	500,00	244,64
1/512000-728000	Gesunde Gemeinde	2225	3225	24	1.512,54	2.500,00	-987,46	1.512,54	2.500,00	-987,46
SU 22 / 32	Summe Aufwendungen / Auszahlungen operative Gebarung				1.512,54	2.500,00	-987,46	1.512,54	2.500,00	-987,46

		MVAG	MVAG	QU	Ergebnisrechnung			Finanzierungsrechnung		
		EH	FH		RA 2020	VA 2020	RA - VA	RA 2020	VA 2020	RA - VA
SA 0 / SA 1	(0) Nettoergebnis (21 - 22) / (1) Geldfluss operative Gebarung (31 – 32)				-767,90	-2.000,00	1.232,10	-767,90	-2.000,00	1.232,10
SU 23	Summe Haushaltsrücklagen				0,00	0,00	0,00	0,00	0,00	0,00
SA00	Nettoergebnis nach Zuw./Entn. Haushaltsrücklagen (Saldo 0 +/- SU23)				-767,90	-2.000,00	1.232,10			
Investive Gebarung										
SU 33	Summe Einzahlungen investive Gebarung							0,00	0,00	0,00
SU 34	Summe Auszahlungen investive Gebarung							0,00	0,00	0,00
SA2	Saldo (2) Geldfluss aus der Investiven Gebarung (33 – 34)							0,00	0,00	0,00
SA3	Saldo (3) Nettofinanzierungssaldo (Saldo 1 + Saldo 2)							-767,90	-2.000,00	1.232,10
Finanzierungstätigkeit										
SU 35	Summe Einzahlungen aus der Finanzierungstätigkeit							0,00	0,00	0,00
SU 36	Summe Auszahlungen aus der Finanzierungstätigkeit							0,00	0,00	0,00
SA4	Saldo (4) Geldfluss aus der Finanzierungstätigkeit (35 – 36)							0,00	0,00	0,00
SA5	Saldo (5) Geldfluss aus der voranschlagswirksamen Gebarung (Saldo 3 + Saldo 4)							-767,90	-2.000,00	1.232,10
516 Schulgesundheitsdienst										
516000 Schulgesundheitsdienst										
Operative Gebarung										
SU 21 / 31	Summe Erträge / Einzahlungen operative Gebarung				0,00	0,00	0,00	0,00	0,00	0,00
1/516000-728000	Untersuchung Schul- und Kindergartenkinder	2225	3225	24	818,91	800,00	18,91	818,91	800,00	18,91
SU 22 / 32	Summe Aufwendungen / Auszahlungen operative Gebarung				818,91	800,00	18,91	818,91	800,00	18,91
SA 0 / SA 1	(0) Nettoergebnis (21 - 22) / (1) Geldfluss operative Gebarung (31 – 32)				-818,91	-800,00	-18,91	-818,91	-800,00	-18,91
SU 23	Summe Haushaltsrücklagen				0,00	0,00	0,00	0,00	0,00	0,00
SA00	Nettoergebnis nach Zuw./Entn. Haushaltsrücklagen (Saldo 0 +/- SU23)				-818,91	-800,00	-18,91			
Investive Gebarung										
SU 33	Summe Einzahlungen investive Gebarung							0,00	0,00	0,00
SU 34	Summe Auszahlungen investive Gebarung							0,00	0,00	0,00
SA2	Saldo (2) Geldfluss aus der Investiven Gebarung (33 – 34)							0,00	0,00	0,00
SA3	Saldo (3) Nettofinanzierungssaldo (Saldo 1 + Saldo 2)							-818,91	-800,00	-18,91
Finanzierungstätigkeit										
SU 35	Summe Einzahlungen aus der Finanzierungstätigkeit							0,00	0,00	0,00
SU 36	Summe Auszahlungen aus der Finanzierungstätigkeit							0,00	0,00	0,00
SA4	Saldo (4) Geldfluss aus der Finanzierungstätigkeit (35 – 36)							0,00	0,00	0,00
SA5	Saldo (5) Geldfluss aus der voranschlagswirksamen Gebarung (Saldo 3 + Saldo 4)							-818,91	-800,00	-18,91

		MVAG	MVAG	QU	Ergebnisrechnung			Finanzierungsrechnung		
		EH	FH		RA 2020	VA 2020	RA - VA	RA 2020	VA 2020	RA - VA
52	Umweltschutz									
522	Reinhaltung der Luft									
522000	Umweltförderung									
Operative Gebarung										
SU 21 / 31	Summe Erträge / Einzahlungen operative Gebarung				0,00	0,00	0,00	0,00	0,00	0,00
1/522000-614000	Instandhaltung von E-Tankstelle	2224	3224	24	1.414,80	1.500,00	-85,20	1.414,80	1.500,00	-85,20
1/522000-752000	Verbandsbeitrag Luftreinhaltesgesetz	2231	3231	26	1.019,25	1.000,00	19,25	1.019,25	1.000,00	19,25
1/522000-752100	Verbandsumlage Modellregion	2231	3231	26	900,00	900,00		900,00	900,00	
1/522000-752200	Verbandsumlage EEG	2231	3231	26	1.500,00	1.500,00		1.500,00	1.500,00	
SU 22 / 32	Summe Aufwendungen / Auszahlungen operative Gebarung				4.834,05	4.900,00	-65,95	4.834,05	4.900,00	-65,95
SA 0 / SA 1	(0) Nettoergebnis (21 - 22) / (1) Geldfluss operative Gebarung (31 - 32)				-4.834,05	-4.900,00	65,95	-4.834,05	-4.900,00	65,95
SU 23	Summe Haushaltsrücklagen				0,00	0,00	0,00	0,00	0,00	0,00
SA00	Nettoergebnis nach Zuw./Entn. Haushaltsrücklagen (Saldo 0 +/- SU23)				-4.834,05	-4.900,00	65,95			
Investive Gebarung										
SU 33	Summe Einzahlungen investive Gebarung							0,00	0,00	0,00
SU 34	Summe Auszahlungen investive Gebarung							0,00	0,00	0,00
SA2	Saldo (2) Geldfluss aus der Investiven Gebarung (33 - 34)							0,00	0,00	0,00
SA3	Saldo (3) Nettofinanzierungssaldo (Saldo 1 + Saldo 2)							-4.834,05	-4.900,00	65,95
Finanzierungstätigkeit										
SU 35	Summe Einzahlungen aus der Finanzierungstätigkeit							0,00	0,00	0,00
SU 36	Summe Auszahlungen aus der Finanzierungstätigkeit							0,00	0,00	0,00
SA4	Saldo (4) Geldfluss aus der Finanzierungstätigkeit (35 - 36)							0,00	0,00	0,00
SA5	Saldo (5) Geldfluss aus der voranschlagswirksamen Gebarung (Saldo 3 + Saldo 4)							-4.834,05	-4.900,00	65,95
529	Sonstige Einrichtungen und Maßnahmen									
529000	Sonstige Einrichtungen und Maßnahmen									
Operative Gebarung										
SU 21 / 31	Summe Erträge / Einzahlungen operative Gebarung				0,00	0,00	0,00	0,00	0,00	0,00
1/529000-728000	Gesundheitsdienst und Umweltschutz	2225	3225	24		500,00	-500,00		500,00	-500,00
1/529000-757000	Mitgliedsbeitrag Klimabündnis	2234	3234	27	525,55	500,00	25,55	525,55	500,00	25,55
SU 22 / 32	Summe Aufwendungen / Auszahlungen operative Gebarung				525,55	1.000,00	-474,45	525,55	1.000,00	-474,45
SA 0 / SA 1	(0) Nettoergebnis (21 - 22) / (1) Geldfluss operative Gebarung (31 - 32)				-525,55	-1.000,00	474,45	-525,55	-1.000,00	474,45
SU 23	Summe Haushaltsrücklagen				0,00	0,00	0,00	0,00	0,00	0,00
SA00	Nettoergebnis nach Zuw./Entn. Haushaltsrücklagen (Saldo 0 +/- SU23)				-525,55	-1.000,00	474,45			
Investive Gebarung										
SU 33	Summe Einzahlungen investive Gebarung							0,00	0,00	0,00
SU 34	Summe Auszahlungen investive Gebarung							0,00	0,00	0,00

		MVAG	MVAG	QU	Ergebnisrechnung			Finanzierungsrechnung		
		EH	FH		RA 2020	VA 2020	RA - VA	RA 2020	VA 2020	RA - VA
SA2	Saldo (2) Geldfluss aus der Investiven Gebarung (33 – 34)							0,00	0,00	0,00
SA3	Saldo (3) Nettofinanzierungssaldo (Saldo 1 + Saldo 2)							-525,55	-1.000,00	474,45
Finanzierungstätigkeit										
SU 35	Summe Einzahlungen aus der Finanzierungstätigkeit							0,00	0,00	0,00
SU 36	Summe Auszahlungen aus der Finanzierungstätigkeit							0,00	0,00	0,00
SA4	Saldo (4) Geldfluss aus der Finanzierungstätigkeit (35 – 36)							0,00	0,00	0,00
SA5	Saldo (5) Geldfluss aus der voranschlagswirksamen Gebarung (Saldo 3 + Saldo 4)							-525,55	-1.000,00	474,45
53	Rettungs- und Warndienste									
530	Rettungsdienste									
530000	Rettungsdienste									
Operative Gebarung										
SU 21 / 31	Summe Erträge / Einzahlungen operative Gebarung				0,00	0,00	0,00	0,00	0,00	0,00
1/530000-757000	Beitrag an Rotes Kreuz	2234	3234	27	5.911,65	6.100,00	-188,35	5.911,65	6.100,00	-188,35
SU 22 / 32	Summe Aufwendungen / Auszahlungen operative Gebarung				5.911,65	6.100,00	-188,35	5.911,65	6.100,00	-188,35
SA 0 / SA 1	(0) Nettoergebnis (21 - 22) / (1) Geldfluss operative Gebarung (31 – 32)				-5.911,65	-6.100,00	188,35	-5.911,65	-6.100,00	188,35
SU 23	Summe Haushaltsrücklagen				0,00	0,00	0,00	0,00	0,00	0,00
SA00	Nettoergebnis nach Zuw./Entn. Haushaltsrücklagen (Saldo 0 +/- SU23)				-5.911,65	-6.100,00	188,35			
Investive Gebarung										
SU 33	Summe Einzahlungen investive Gebarung							0,00	0,00	0,00
SU 34	Summe Auszahlungen investive Gebarung							0,00	0,00	0,00
SA2	Saldo (2) Geldfluss aus der Investiven Gebarung (33 – 34)							0,00	0,00	0,00
SA3	Saldo (3) Nettofinanzierungssaldo (Saldo 1 + Saldo 2)							-5.911,65	-6.100,00	188,35
Finanzierungstätigkeit										
SU 35	Summe Einzahlungen aus der Finanzierungstätigkeit							0,00	0,00	0,00
SU 36	Summe Auszahlungen aus der Finanzierungstätigkeit							0,00	0,00	0,00
SA4	Saldo (4) Geldfluss aus der Finanzierungstätigkeit (35 – 36)							0,00	0,00	0,00
SA5	Saldo (5) Geldfluss aus der voranschlagswirksamen Gebarung (Saldo 3 + Saldo 4)							-5.911,65	-6.100,00	188,35
56	Krankenanstalten anderer Rechtsträger									
562	Sprengelbeiträge									
562000	Sprengelbeiträge									
Operative Gebarung										
SU 21 / 31	Summe Erträge / Einzahlungen operative Gebarung				0,00	0,00	0,00	0,00	0,00	0,00
1/562000-752000	Nökas (Zweckaufwand)	2231	3231	26	330.309,42	328.000,00	2.309,42	330.309,42	328.000,00	2.309,42
SU 22 / 32	Summe Aufwendungen / Auszahlungen operative Gebarung				330.309,42	328.000,00	2.309,42	330.309,42	328.000,00	2.309,42

		MVAG	MVAG	QU	Ergebnisrechnung			Finanzierungsrechnung		
		EH	FH		RA 2020	VA 2020	RA - VA	RA 2020	VA 2020	RA - VA
SA 0 / SA 1	(0) Nettoergebnis (21 - 22) / (1) Geldfluss operative Gebarung (31 – 32)				-330.309,42	-328.000,00	-2.309,42	-330.309,42	-328.000,00	-2.309,42
SU 23	Summe Haushaltsrücklagen				0,00	0,00	0,00	0,00	0,00	0,00
SA00	Nettoergebnis nach Zuw./Entn. Haushaltsrücklagen (Saldo 0 +/- SU23)				-330.309,42	-328.000,00	-2.309,42			
Investive Gebarung										
SU 33	Summe Einzahlungen investive Gebarung							0,00	0,00	0,00
SU 34	Summe Auszahlungen investive Gebarung							0,00	0,00	0,00
SA2	Saldo (2) Geldfluss aus der Investiven Gebarung (33 – 34)							0,00	0,00	0,00
SA3	Saldo (3) Nettofinanzierungssaldo (Saldo 1 + Saldo 2)							-330.309,42	-328.000,00	-2.309,42
Finanzierungstätigkeit										
SU 35	Summe Einzahlungen aus der Finanzierungstätigkeit							0,00	0,00	0,00
SU 36	Summe Auszahlungen aus der Finanzierungstätigkeit							0,00	0,00	0,00
SA4	Saldo (4) Geldfluss aus der Finanzierungstätigkeit (35 – 36)							0,00	0,00	0,00
SA5	Saldo (5) Geldfluss aus der voranschlagswirksamen Gebarung (Saldo 3 + Saldo 4)							-330.309,42	-328.000,00	-2.309,42
562100 Nökas Verwaltungsaufwand										
Operative Gebarung										
SU 21 / 31	Summe Erträge / Einzahlungen operative Gebarung				0,00	0,00	0,00	0,00	0,00	0,00
1/562100-752000	NÖKAS-Verwaltungsaufwand 2231 3231 26				7,29		7,29	7,29		7,29
SU 22 / 32	Summe Aufwendungen / Auszahlungen operative Gebarung				7,29	0,00	7,29	7,29	0,00	7,29
SA 0 / SA 1	(0) Nettoergebnis (21 - 22) / (1) Geldfluss operative Gebarung (31 – 32)				-7,29	0,00	-7,29	-7,29	0,00	-7,29
SU 23	Summe Haushaltsrücklagen				0,00	0,00	0,00	0,00	0,00	0,00
SA00	Nettoergebnis nach Zuw./Entn. Haushaltsrücklagen (Saldo 0 +/- SU23)				-7,29	0,00	-7,29			
Investive Gebarung										
SU 33	Summe Einzahlungen investive Gebarung							0,00	0,00	0,00
SU 34	Summe Auszahlungen investive Gebarung							0,00	0,00	0,00
SA2	Saldo (2) Geldfluss aus der Investiven Gebarung (33 – 34)							0,00	0,00	0,00
SA3	Saldo (3) Nettofinanzierungssaldo (Saldo 1 + Saldo 2)							-7,29	0,00	-7,29
Finanzierungstätigkeit										
SU 35	Summe Einzahlungen aus der Finanzierungstätigkeit							0,00	0,00	0,00
SU 36	Summe Auszahlungen aus der Finanzierungstätigkeit							0,00	0,00	0,00
SA4	Saldo (4) Geldfluss aus der Finanzierungstätigkeit (35 – 36)							0,00	0,00	0,00
SA5	Saldo (5) Geldfluss aus der voranschlagswirksamen Gebarung (Saldo 3 + Saldo 4)							-7,29	0,00	-7,29

		MVAG	MVAG	QU	Ergebnisrechnung			Finanzierungsrechnung		
		EH	FH		RA 2020	VA 2020	RA - VA	RA 2020	VA 2020	RA - VA
6 Straßen- und Wasserbau, Verkehr										
61	Straßenbau									
612	Gemeindestraßen									
612000	Gemeindestraßen									
Operative Gebarung										
6/612000+829960	Sonstige Einnahme - Übernahme 2019	2116	3116	18	10.953,57	11.000,00	-46,43	10.953,57	11.000,00	-46,43
2/612000+868000	Strafgelder von Gemeindestrassen	2124	3124	16	165,00	100,00	65,00	165,00	100,00	65,00
6/612000+871000	Bedarfszuweisung	2121	3121	33	140.000,00	140.000,00		140.000,00	140.000,00	
SU 21 / 31	Summe Erträge / Einzahlungen operative Gebarung				151.118,57	151.100,00	18,57	151.118,57	151.100,00	18,57
1/612000-611000	Instandhaltung der Gemeindestraßen	2224	3224	24	30,85	100,00	-69,15	30,85	100,00	-69,15
1/612000-680000	Planmäßige Abschreibung	2226			59.405,82	53.400,00	6.005,82			
1/612000-729960	Sonstige Ausgabe - Übernahme 2020	2225	3225	24	10.953,57	11.000,00	-46,43	10.953,57	11.000,00	-46,43
SU 22 / 32	Summe Aufwendungen / Auszahlungen operative Gebarung				70.390,24	64.500,00	5.890,24	10.984,42	11.100,00	-115,58
SA 0 / SA 1	(0) Nettoergebnis (21 - 22) / (1) Geldfluss operative Gebarung (31 - 32)				80.728,33	86.600,00	-5.871,67	140.134,15	140.000,00	134,15
SU 23	Summe Haushaltsrücklagen				0,00	0,00	0,00	0,00	0,00	0,00
SA00	Nettoergebnis nach Zuw./Entn. Haushaltsrücklagen (Saldo 0 +/- SU23)				80.728,33	86.600,00	-5.871,67			
Investive Gebarung										
SU 33	Summe Einzahlungen investive Gebarung							0,00	0,00	0,00
5/612000-002000	Ausbau		3412	40				41.120,60	131.000,00	-89.879,40
5/612000-002100	Strassenbeleuchtung		3412	40				19.818,94	20.000,00	-181,06
SU 34	Summe Auszahlungen investive Gebarung							60.939,54	151.000,00	-90.060,46
SA2	Saldo (2) Geldfluss aus der Investiven Gebarung (33 - 34)							-60.939,54	-151.000,00	90.060,46
SA3	Saldo (3) Nettofinanzierungssaldo (Saldo 1 + Saldo 2)							79.194,61	-11.000,00	90.194,61
Finanzierungstätigkeit										
SU 35	Summe Einzahlungen aus der Finanzierungstätigkeit							0,00	0,00	0,00
SU 36	Summe Auszahlungen aus der Finanzierungstätigkeit							0,00	0,00	0,00
SA4	Saldo (4) Geldfluss aus der Finanzierungstätigkeit (35 - 36)							0,00	0,00	0,00
SA5	Saldo (5) Geldfluss aus der voranschlagswirksamen Gebarung (Saldo 3 + Saldo 4)							79.194,61	-11.000,00	90.194,61
616	Sonstige Straßen und Wege									
616000	Parkplätze									
Operative Gebarung										
SU 21 / 31	Summe Erträge / Einzahlungen operative Gebarung				0,00	0,00	0,00	0,00	0,00	0,00
1/616000-700000	Miete Parkplatz Seisenegg	2223	3223	24	1.210,20	1.200,00	10,20	1.210,20	1.200,00	10,20
1/616000-700100	Miete Parkplatz Hainstetten	2223	3223	24	400,00	400,00		400,00	400,00	
SU 22 / 32	Summe Aufwendungen / Auszahlungen operative Gebarung				1.610,20	1.600,00	10,20	1.610,20	1.600,00	10,20

		MVAG	MVAG	QU	Ergebnisrechnung			Finanzierungsrechnung		
		EH	FH		RA 2020	VA 2020	RA - VA	RA 2020	VA 2020	RA - VA
SA 0 / SA 1	(0) Nettoergebnis (21 - 22) / (1) Geldfluss operative Gebarung (31 – 32)				-1.610,20	-1.600,00	-10,20	-1.610,20	-1.600,00	-10,20
SU 23	Summe Haushaltsrücklagen				0,00	0,00	0,00	0,00	0,00	0,00
SA00	Nettoergebnis nach Zuw./Entn. Haushaltsrücklagen (Saldo 0 +/- SU23)				-1.610,20	-1.600,00	-10,20			
Investive Gebarung										
SU 33	Summe Einzahlungen investive Gebarung							0,00	0,00	0,00
SU 34	Summe Auszahlungen investive Gebarung							0,00	0,00	0,00
SA2	Saldo (2) Geldfluss aus der Investiven Gebarung (33 – 34)							0,00	0,00	0,00
SA3	Saldo (3) Nettofinanzierungssaldo (Saldo 1 + Saldo 2)							-1.610,20	-1.600,00	-10,20
Finanzierungstätigkeit										
SU 35	Summe Einzahlungen aus der Finanzierungstätigkeit							0,00	0,00	0,00
SU 36	Summe Auszahlungen aus der Finanzierungstätigkeit							0,00	0,00	0,00
SA4	Saldo (4) Geldfluss aus der Finanzierungstätigkeit (35 – 36)							0,00	0,00	0,00
SA5	Saldo (5) Geldfluss aus der voranschlagswirksamen Gebarung (Saldo 3 + Saldo 4)							-1.610,20	-1.600,00	-10,20
63	Schutzwasserbau									
631	Konkurrenzgewässer									
631000	Konkurrenzgewässer									
Operative Gebarung										
SU 21 / 31	Summe Erträge / Einzahlungen operative Gebarung				0,00	0,00	0,00	0,00	0,00	0,00
1/631000-752000	Beitrag Wasserverband Ybbs- Unterlauf 2231 3231 26				952,50	1.000,00	-47,50	952,50	1.000,00	-47,50
SU 22 / 32	Summe Aufwendungen / Auszahlungen operative Gebarung				952,50	1.000,00	-47,50	952,50	1.000,00	-47,50
SA 0 / SA 1	(0) Nettoergebnis (21 - 22) / (1) Geldfluss operative Gebarung (31 – 32)				-952,50	-1.000,00	47,50	-952,50	-1.000,00	47,50
SU 23	Summe Haushaltsrücklagen				0,00	0,00	0,00	0,00	0,00	0,00
SA00	Nettoergebnis nach Zuw./Entn. Haushaltsrücklagen (Saldo 0 +/- SU23)				-952,50	-1.000,00	47,50			
Investive Gebarung										
SU 33	Summe Einzahlungen investive Gebarung							0,00	0,00	0,00
SU 34	Summe Auszahlungen investive Gebarung							0,00	0,00	0,00
SA2	Saldo (2) Geldfluss aus der Investiven Gebarung (33 – 34)							0,00	0,00	0,00
SA3	Saldo (3) Nettofinanzierungssaldo (Saldo 1 + Saldo 2)							-952,50	-1.000,00	47,50
Finanzierungstätigkeit										
SU 35	Summe Einzahlungen aus der Finanzierungstätigkeit							0,00	0,00	0,00
SU 36	Summe Auszahlungen aus der Finanzierungstätigkeit							0,00	0,00	0,00
SA4	Saldo (4) Geldfluss aus der Finanzierungstätigkeit (35 – 36)							0,00	0,00	0,00
SA5	Saldo (5) Geldfluss aus der voranschlagswirksamen Gebarung (Saldo 3 + Saldo 4)							-952,50	-1.000,00	47,50

		MVAG	MVAG	QU	Ergebnisrechnung			Finanzierungsrechnung		
		EH	FH		RA 2020	VA 2020	RA - VA	RA 2020	VA 2020	RA - VA
639	Sonstige Einrichtungen und Maßnahmen									
639000	Sonstige Einrichtungen und Maßnahmen									
Operative Gebarung										
SU 21 / 31	Summe Erträge / Einzahlungen operative Gebarung				0,00	0,00	0,00	0,00	0,00	0,00
1/639000-613000	Instandhaltung Ybbser Muehlbachregulierung	2224	3224	24	655,50	500,00	155,50	655,50	500,00	155,50
SU 22 / 32	Summe Aufwendungen / Auszahlungen operative Gebarung				655,50	500,00	155,50	655,50	500,00	155,50
SA 0 / SA 1	(0) Nettoergebnis (21 - 22) / (1) Geldfluss operative Gebarung (31 – 32)				-655,50	-500,00	-155,50	-655,50	-500,00	-155,50
SU 23	Summe Haushaltsrücklagen				0,00	0,00	0,00	0,00	0,00	0,00
SA00	Nettoergebnis nach Zuw./Entn. Haushaltsrücklagen (Saldo 0 +/- SU23)				-655,50	-500,00	-155,50			
Investive Gebarung										
SU 33	Summe Einzahlungen investive Gebarung							0,00	0,00	0,00
SU 34	Summe Auszahlungen investive Gebarung							0,00	0,00	0,00
SA2	Saldo (2) Geldfluss aus der Investiven Gebarung (33 – 34)							0,00	0,00	0,00
SA3	Saldo (3) Nettofinanzierungssaldo (Saldo 1 + Saldo 2)							-655,50	-500,00	-155,50
Finanzierungstätigkeit										
SU 35	Summe Einzahlungen aus der Finanzierungstätigkeit							0,00	0,00	0,00
SU 36	Summe Auszahlungen aus der Finanzierungstätigkeit							0,00	0,00	0,00
SA4	Saldo (4) Geldfluss aus der Finanzierungstätigkeit (35 – 36)							0,00	0,00	0,00
SA5	Saldo (5) Geldfluss aus der voranschlagswirksamen Gebarung (Saldo 3 + Saldo 4)							-655,50	-500,00	-155,50
64	Straßenverkehr									
640	Einrichtungen und Maßnahmen nach der Straßenverkehrsordr									
640000	Einrichtungen und Maßnahmen nach der STVO									
Operative Gebarung										
SU 21 / 31	Summe Erträge / Einzahlungen operative Gebarung				0,00	0,00	0,00	0,00	0,00	0,00
1/640000-614000	Instandhaltung Buswartehäuser	2224	3224	24		500,00	-500,00		500,00	-500,00
1/640000-619000	Instandhaltung der Verkehrszeichen	2224	3224	24		200,00	-200,00		200,00	-200,00
1/640000-680000	Planmäßige Abschreibung	2226			1.578,09	1.400,00	178,09			
1/640000-728000	Ausgaben MOSTI	2225	3225	24	238,60	2.000,00	-1.761,40	238,60	2.000,00	-1.761,40
SU 22 / 32	Summe Aufwendungen / Auszahlungen operative Gebarung				1.816,69	4.100,00	-2.283,31	238,60	2.700,00	-2.461,40
SA 0 / SA 1	(0) Nettoergebnis (21 - 22) / (1) Geldfluss operative Gebarung (31 – 32)				-1.816,69	-4.100,00	2.283,31	-238,60	-2.700,00	2.461,40
SU 23	Summe Haushaltsrücklagen				0,00	0,00	0,00	0,00	0,00	0,00
SA00	Nettoergebnis nach Zuw./Entn. Haushaltsrücklagen (Saldo 0 +/- SU23)				-1.816,69	-4.100,00	2.283,31			
Investive Gebarung										
SU 33	Summe Einzahlungen investive Gebarung							0,00	0,00	0,00

		MVAG	MVAG	QU	Ergebnisrechnung			Finanzierungsrechnung		
		EH	FH		RA 2020	VA 2020	RA - VA	RA 2020	VA 2020	RA - VA
1/640000-050000	Ankauf von Verkehrszeichen, Spiegeln		3412	40				143,09		143,09
SU 34	Summe Auszahlungen investive Gebarung							143,09	0,00	143,09
SA2	Saldo (2) Geldfluss aus der Investiven Gebarung (33 – 34)							-143,09	0,00	-143,09
SA3	Saldo (3) Nettofinanzierungssaldo (Saldo 1 + Saldo 2)							-381,69	-2.700,00	2.318,31
Finanzierungstätigkeit										
SU 35	Summe Einzahlungen aus der Finanzierungstätigkeit							0,00	0,00	0,00
SU 36	Summe Auszahlungen aus der Finanzierungstätigkeit							0,00	0,00	0,00
SA4	Saldo (4) Geldfluss aus der Finanzierungstätigkeit (35 – 36)							0,00	0,00	0,00
SA5	Saldo (5) Geldfluss aus der voranschlagswirksamen Gebarung (Saldo 3 + Saldo 4)							-381,69	-2.700,00	2.318,31
69	Verkehr, Sonstiges									
690	Verkehr, Sonstiges									
690000	Verkehr, Sonstiges									
Operative Gebarung										
SU 21 / 31	Summe Erträge / Einzahlungen operative Gebarung				0,00	0,00	0,00	0,00	0,00	0,00
1/690000-728000	Beitrag E-Tankstelle		2225	3225 24		200,00	-200,00		200,00	-200,00
SU 22 / 32	Summe Aufwendungen / Auszahlungen operative Gebarung				0,00	200,00	-200,00	0,00	200,00	-200,00
SA 0 / SA 1	(0) Nettoergebnis (21 - 22) / (1) Geldfluss operative Gebarung (31 – 32)				0,00	-200,00	200,00	0,00	-200,00	200,00
SU 23	Summe Haushaltsrücklagen				0,00	0,00	0,00	0,00	0,00	0,00
SA00	Nettoergebnis nach Zuw./Entn. Haushaltsrücklagen (Saldo 0 +/- SU23)				0,00	-200,00	200,00			
Investive Gebarung										
SU 33	Summe Einzahlungen investive Gebarung							0,00	0,00	0,00
SU 34	Summe Auszahlungen investive Gebarung							0,00	0,00	0,00
SA2	Saldo (2) Geldfluss aus der Investiven Gebarung (33 – 34)							0,00	0,00	0,00
SA3	Saldo (3) Nettofinanzierungssaldo (Saldo 1 + Saldo 2)							0,00	-200,00	200,00
Finanzierungstätigkeit										
SU 35	Summe Einzahlungen aus der Finanzierungstätigkeit							0,00	0,00	0,00
SU 36	Summe Auszahlungen aus der Finanzierungstätigkeit							0,00	0,00	0,00
SA4	Saldo (4) Geldfluss aus der Finanzierungstätigkeit (35 – 36)							0,00	0,00	0,00
SA5	Saldo (5) Geldfluss aus der voranschlagswirksamen Gebarung (Saldo 3 + Saldo 4)							0,00	-200,00	200,00

MVAG MVAG QU					Ergebnisrechnung			Finanzierungsrechnung		
EH FH					RA 2020	VA 2020	RA - VA	RA 2020	VA 2020	RA - VA
7 Wirtschaftsförderung										
71	Grundlagenverbesserung in der Land- und Forstwirtschaft									
710	Land- und forstwirtschaftlicher Wegebau									
710000	Land- und Forstwirtschaftl. Wegebau									
Operative Gebarung										
6/710000+829910	Sonstige Einnahmen	2116	3116	18		200,00	-200,00		200,00	-200,00
2/710000+829960	Sonstige Einnahme - Übernahme 2019	2116	3116	18	158,24	200,00	-41,76	158,24	200,00	-41,76
6/710000+871000	Bedarfszuweisung	2121	3121	33	2.000,00		2.000,00	2.000,00		2.000,00
SU 21 / 31	Summe Erträge / Einzahlungen operative Gebarung				2.158,24	400,00	1.758,24	2.158,24	400,00	1.758,24
1/710000-680000	Planmäßige Abschreibung	2226			67.900,94	63.700,00	4.200,94			
1/710000-729910	Zuführungen	2225	3225	24		6.000,00	-6.000,00		6.000,00	-6.000,00
5/710000-729960	Sonstige Ausgabe - Übernahme 2019	2225	3225	24	158,24	200,00	-41,76	158,24	200,00	-41,76
SU 22 / 32	Summe Aufwendungen / Auszahlungen operative Gebarung				68.059,18	69.900,00	-1.840,82	158,24	6.200,00	-6.041,76
SA 0 / SA 1	(0) Nettoergebnis (21 - 22) / (1) Geldfluss operative Gebarung (31 – 32)				-65.900,94	-69.500,00	3.599,06	2.000,00	-5.800,00	7.800,00
SU 23	Summe Haushaltsrücklagen				0,00	0,00	0,00	0,00	0,00	0,00
SA00	Nettoergebnis nach Zuw./Entn. Haushaltsrücklagen (Saldo 0 +/- SU23)				-65.900,94	-69.500,00	3.599,06			
Investive Gebarung										
SU 33	Summe Einzahlungen investive Gebarung							0,00	0,00	0,00
SU 34	Summe Auszahlungen investive Gebarung							0,00	0,00	0,00
SA2	Saldo (2) Geldfluss aus der Investiven Gebarung (33 – 34)							0,00	0,00	0,00
SA3	Saldo (3) Nettofinanzierungssaldo (Saldo 1 + Saldo 2)							2.000,00	-5.800,00	7.800,00
Finanzierungstätigkeit										
SU 35	Summe Einzahlungen aus der Finanzierungstätigkeit							0,00	0,00	0,00
SU 36	Summe Auszahlungen aus der Finanzierungstätigkeit							0,00	0,00	0,00
SA4	Saldo (4) Geldfluss aus der Finanzierungstätigkeit (35 – 36)							0,00	0,00	0,00
SA5	Saldo (5) Geldfluss aus der voranschlagswirksamen Gebarung (Saldo 3 + Saldo 4)							2.000,00	-5.800,00	7.800,00
74	Sonstige Förderung der Land- und Forstwirtschaft									
742	Produktionsförderung									
742000	Produktionsförderung									
Operative Gebarung										
SU 21 / 31	Summe Erträge / Einzahlungen operative Gebarung				0,00	0,00	0,00	0,00	0,00	0,00
1/742000-728000	Ankaufsbeiträge Zuchtthierhalter	2225	3225	24		500,00	-500,00		500,00	-500,00
1/742000-755000	Besamungen Rinder und Schweine	2233	3233	27	8.248,55	8.000,00	248,55	8.248,55	8.000,00	248,55
SU 22 / 32	Summe Aufwendungen / Auszahlungen operative Gebarung				8.248,55	8.500,00	-251,45	8.248,55	8.500,00	-251,45

		MVAG	MVAG	QU	Ergebnisrechnung			Finanzierungsrechnung		
		EH	FH		RA 2020	VA 2020	RA - VA	RA 2020	VA 2020	RA - VA
SA 0 / SA 1	(0) Nettoergebnis (21 - 22) / (1) Geldfluss operative Gebarung (31 – 32)				-8.248,55	-8.500,00	251,45	-8.248,55	-8.500,00	251,45
SU 23	Summe Haushaltsrücklagen				0,00	0,00	0,00	0,00	0,00	0,00
SA00	Nettoergebnis nach Zuw./Entn. Haushaltsrücklagen (Saldo 0 +/- SU23)				-8.248,55	-8.500,00	251,45			
Investive Gebarung										
SU 33	Summe Einzahlungen investive Gebarung							0,00	0,00	0,00
SU 34	Summe Auszahlungen investive Gebarung							0,00	0,00	0,00
SA2	Saldo (2) Geldfluss aus der Investiven Gebarung (33 – 34)							0,00	0,00	0,00
SA3	Saldo (3) Nettofinanzierungssaldo (Saldo 1 + Saldo 2)							-8.248,55	-8.500,00	251,45
Finanzierungstätigkeit										
SU 35	Summe Einzahlungen aus der Finanzierungstätigkeit							0,00	0,00	0,00
SU 36	Summe Auszahlungen aus der Finanzierungstätigkeit							0,00	0,00	0,00
SA4	Saldo (4) Geldfluss aus der Finanzierungstätigkeit (35 – 36)							0,00	0,00	0,00
SA5	Saldo (5) Geldfluss aus der voranschlagswirksamen Gebarung (Saldo 3 + Saldo 4)							-8.248,55	-8.500,00	251,45
77 Förderung des Fremdenverkehrs										
771 Maßnahmen zur Förderung des Fremdenverkehrs										
771000 Maßnahmen zur Förderung des Tourismus										
Operative Gebarung										
2/771000+816000	Kostenbeiträge Für Werbeeinschaltungen	2114	3114	13		100,00	-100,00		100,00	-100,00
2/771000+829100	Ersatz von Statistik Austria	2116	3116	18	49,66	100,00	-50,34	49,66	100,00	-50,34
SU 21 / 31	Summe Erträge / Einzahlungen operative Gebarung				49,66	200,00	-150,34	49,66	200,00	-150,34
1/771000-729000	Sonstige Ausgaben	2225	3225	24		100,00	-100,00		100,00	-100,00
1/771000-757000	Beiträge an Fremdenverkehrsvereine	2234	3234	27	3.180,39	4.000,00	-819,61	3.180,39	4.000,00	-819,61
SU 22 / 32	Summe Aufwendungen / Auszahlungen operative Gebarung				3.180,39	4.100,00	-919,61	3.180,39	4.100,00	-919,61
SA 0 / SA 1	(0) Nettoergebnis (21 - 22) / (1) Geldfluss operative Gebarung (31 – 32)				-3.130,73	-3.900,00	769,27	-3.130,73	-3.900,00	769,27
SU 23	Summe Haushaltsrücklagen				0,00	0,00	0,00	0,00	0,00	0,00
SA00	Nettoergebnis nach Zuw./Entn. Haushaltsrücklagen (Saldo 0 +/- SU23)				-3.130,73	-3.900,00	769,27			
Investive Gebarung										
SU 33	Summe Einzahlungen investive Gebarung							0,00	0,00	0,00
SU 34	Summe Auszahlungen investive Gebarung							0,00	0,00	0,00
SA2	Saldo (2) Geldfluss aus der Investiven Gebarung (33 – 34)							0,00	0,00	0,00
SA3	Saldo (3) Nettofinanzierungssaldo (Saldo 1 + Saldo 2)							-3.130,73	-3.900,00	769,27
Finanzierungstätigkeit										
SU 35	Summe Einzahlungen aus der Finanzierungstätigkeit							0,00	0,00	0,00
SU 36	Summe Auszahlungen aus der Finanzierungstätigkeit							0,00	0,00	0,00
SA4	Saldo (4) Geldfluss aus der Finanzierungstätigkeit (35 – 36)							0,00	0,00	0,00

		MVAG	MVAG	QU	Ergebnisrechnung			Finanzierungsrechnung		
		EH	FH		RA 2020	VA 2020	RA - VA	RA 2020	VA 2020	RA - VA
SA5	Saldo (5) Geldfluss aus der voranschlagswirksamen Gebarung (Saldo 3 + Saldo 4)							-3.130,73	-3.900,00	769,27
78	Förderung von Handel, Gewerbe und Industrie									
782	Wirtschaftspolitische Maßnahmen									
782000	Wirtschaftspolitische Maßnahmen									
Operative Gebarung										
2/782000+811000	Miete Nutzungsüberlassung	2115	3115	14	7.152,00	8.600,00	-1.448,00	7.152,00	8.600,00	-1.448,00
SU 21 / 31	Summe Erträge / Einzahlungen operative Gebarung				7.152,00	8.600,00	-1.448,00	7.152,00	8.600,00	-1.448,00
1/782000-650000	Kreditzinsen	2241	3241	25	1.035,00	1.200,00	-165,00	1.035,00	1.200,00	-165,00
1/782000-680000	Planmäßige Abschreibung	2226			27.747,53	27.700,00	47,53			
1/782000-756000	Förderung Lehrlingsausbildung	2233	3233	27		1.000,00	-1.000,00		1.000,00	-1.000,00
1/782000-781000	Transfers an Beteiligungen der Gemeinde - Quartier A	2232	3232	27		12.000,00	-12.000,00		12.000,00	-12.000,00
SU 22 / 32	Summe Aufwendungen / Auszahlungen operative Gebarung				28.782,53	41.900,00	-13.117,47	1.035,00	14.200,00	-13.165,00
SA 0 / SA 1	(0) Nettoergebnis (21 - 22) / (1) Geldfluss operative Gebarung (31 - 32)				-21.630,53	-33.300,00	11.669,47	6.117,00	-5.600,00	11.717,00
SU 23	Summe Haushaltsrücklagen				0,00	0,00	0,00	0,00	0,00	0,00
SA00	Nettoergebnis nach Zuw./Entn. Haushaltsrücklagen (Saldo 0 +/- SU23)				-21.630,53	-33.300,00	11.669,47			
Investive Gebarung										
SU 33	Summe Einzahlungen investive Gebarung							0,00	0,00	0,00
SU 34	Summe Auszahlungen investive Gebarung							0,00	0,00	0,00
SA2	Saldo (2) Geldfluss aus der Investiven Gebarung (33 - 34)							0,00	0,00	0,00
SA3	Saldo (3) Nettofinanzierungssaldo (Saldo 1 + Saldo 2)							6.117,00	-5.600,00	11.717,00
Finanzierungstätigkeit										
SU 35	Summe Einzahlungen aus der Finanzierungstätigkeit							0,00	0,00	0,00
1/782000-346000	Tilgung Bankdarlehen		3614	65				20.000,00	20.000,00	
SU 36	Summe Auszahlungen aus der Finanzierungstätigkeit							20.000,00	20.000,00	0,00
SA4	Saldo (4) Geldfluss aus der Finanzierungstätigkeit (35 - 36)							-20.000,00	-20.000,00	0,00
SA5	Saldo (5) Geldfluss aus der voranschlagswirksamen Gebarung (Saldo 3 + Saldo 4)							-13.883,00	-25.600,00	11.717,00
782100	Interkommunales Betriebsgebiet									
Operative Gebarung										
6/782100+829910	Sonstige Erträge	2116	3116	18	481.798,96	481.800,00	-1,04	481.798,96	481.800,00	-1,04
SU 21 / 31	Summe Erträge / Einzahlungen operative Gebarung				481.798,96	481.800,00	-1,04	481.798,96	481.800,00	-1,04
1/782100-650000	Kreditzinsen	2241	3241	25	342,63	300,00	42,63	342,63	300,00	42,63
1/782100-729910	Zuführungen	2225	3225	24		300,00	-300,00		300,00	-300,00
SU 22 / 32	Summe Aufwendungen / Auszahlungen operative Gebarung				342,63	600,00	-257,37	342,63	600,00	-257,37
SA 0 / SA 1	(0) Nettoergebnis (21 - 22) / (1) Geldfluss operative Gebarung (31 - 32)				481.456,33	481.200,00	256,33	481.456,33	481.200,00	256,33

		MVAG	MVAG	QU	Ergebnisrechnung			Finanzierungsrechnung		
		EH	FH		RA 2020	VA 2020	RA - VA	RA 2020	VA 2020	RA - VA
SU 23	Summe Haushaltsrücklagen				0,00	0,00	0,00	0,00	0,00	0,00
SA00	Nettoergebnis nach Zuw./Entn. Haushaltsrücklagen (Saldo 0 +/- SU23)				481.456,33	481.200,00	256,33			
Investive Gebarung										
SU 33	Summe Einzahlungen investive Gebarung							0,00	0,00	0,00
5/782100-081000	Kostenbeitrag Ardagger		3417	60					481.800,00	-481.800,00
SU 34	Summe Auszahlungen investive Gebarung							0,00	481.800,00	-481.800,00
SA2	Saldo (2) Geldfluss aus der Investiven Gebarung (33 – 34)							0,00	-481.800,00	481.800,00
SA3	Saldo (3) Nettofinanzierungssaldo (Saldo 1 + Saldo 2)							481.456,33	-600,00	482.056,33
Finanzierungstätigkeit										
SU 35	Summe Einzahlungen aus der Finanzierungstätigkeit							0,00	0,00	0,00
1/782100-346000	Tilgung Bankdarlehen		3614	65				6.405,87	6.400,00	5,87
SU 36	Summe Auszahlungen aus der Finanzierungstätigkeit							6.405,87	6.400,00	5,87
SA4	Saldo (4) Geldfluss aus der Finanzierungstätigkeit (35 – 36)							-6.405,87	-6.400,00	-5,87
SA5	Saldo (5) Geldfluss aus der voranschlagswirksamen Gebarung (Saldo 3 + Saldo 4)							475.050,46	-7.000,00	482.050,46
789	Sonstige Einrichtungen und Maßnahmen									
789000	Sonstige Einrichtungen und Maßnahmen									
Operative Gebarung										
SU 21 / 31	Summe Erträge / Einzahlungen operative Gebarung				0,00	0,00	0,00	0,00	0,00	0,00
1/789000-755000	Transfers an Unternehmen (Wirtschaftsförderung)	2233	3233	27	9.938,81	8.000,00	1.938,81	9.938,81	8.000,00	1.938,81
1/789000-757000	Ausgaben Kleinregion Donau- Ybbsfeld	2234	3234	27		500,00	-500,00		500,00	-500,00
SU 22 / 32	Summe Aufwendungen / Auszahlungen operative Gebarung				9.938,81	8.500,00	1.438,81	9.938,81	8.500,00	1.438,81
SA 0 / SA 1	(0) Nettoergebnis (21 - 22) / (1) Geldfluss operative Gebarung (31 – 32)				-9.938,81	-8.500,00	-1.438,81	-9.938,81	-8.500,00	-1.438,81
SU 23	Summe Haushaltsrücklagen				0,00	0,00	0,00	0,00	0,00	0,00
SA00	Nettoergebnis nach Zuw./Entn. Haushaltsrücklagen (Saldo 0 +/- SU23)				-9.938,81	-8.500,00	-1.438,81			
Investive Gebarung										
SU 33	Summe Einzahlungen investive Gebarung							0,00	0,00	0,00
SU 34	Summe Auszahlungen investive Gebarung							0,00	0,00	0,00
SA2	Saldo (2) Geldfluss aus der Investiven Gebarung (33 – 34)							0,00	0,00	0,00
SA3	Saldo (3) Nettofinanzierungssaldo (Saldo 1 + Saldo 2)							-9.938,81	-8.500,00	-1.438,81
Finanzierungstätigkeit										
SU 35	Summe Einzahlungen aus der Finanzierungstätigkeit							0,00	0,00	0,00
SU 36	Summe Auszahlungen aus der Finanzierungstätigkeit							0,00	0,00	0,00
SA4	Saldo (4) Geldfluss aus der Finanzierungstätigkeit (35 – 36)							0,00	0,00	0,00
SA5	Saldo (5) Geldfluss aus der voranschlagswirksamen Gebarung (Saldo 3 + Saldo 4)							-9.938,81	-8.500,00	-1.438,81

		MVAG EH	MVAG FH	QU	Ergebnisrechnung			Finanzierungsrechnung		
					RA 2020	VA 2020	RA - VA	RA 2020	VA 2020	RA - VA
8 Dienstleistungen										
81	Öffentliche Einrichtungen (soweit nicht dem Abschnitt 85									
813	Müllbeseitigung									
813000	Abfallabfuhr									
Operative Gebarung										
2/813000+829000	Muellabfuhr, Betreuung der Sammelstellen	2116	3116	18	17.498,97	3.500,00	13.998,97	17.498,97	3.500,00	13.998,97
2/813000+829100	Einnahmen Verkauf Müllsäcke etc.	2116	3116	18	103,64	100,00	3,64	103,64	100,00	3,64
SU 21 / 31	Summe Erträge / Einzahlungen operative Gebarung				17.602,61	3.600,00	14.002,61	17.602,61	3.600,00	14.002,61
1/813000-413000	Ankauf Müllsäcke etc.	2221	3221	23		200,00	-200,00		200,00	-200,00
1/813000-619000	Instandhaltung der Sammelzentren	2224	3224	24	147,44	500,00	-352,56	147,44	500,00	-352,56
1/813000-680000	Planmäßige Abschreibung	2226			2.870,00	2.900,00	-30,00			
1/813000-729000	Mülltonnenverbau	2225	3225	24		100,00	-100,00		100,00	-100,00
SU 22 / 32	Summe Aufwendungen / Auszahlungen operative Gebarung				3.017,44	3.700,00	-682,56	147,44	800,00	-652,56
SA 0 / SA 1	(0) Nettoergebnis (21 - 22) / (1) Geldfluss operative Gebarung (31 - 32)				14.585,17	-100,00	14.685,17	17.455,17	2.800,00	14.655,17
SU 23	Summe Haushaltsrücklagen				0,00	0,00	0,00	0,00	0,00	0,00
SA00	Nettoergebnis nach Zuw./Entn. Haushaltsrücklagen (Saldo 0 +/- SU23)				14.585,17	-100,00	14.685,17			
Investive Gebarung										
SU 33	Summe Einzahlungen investive Gebarung							0,00	0,00	0,00
SU 34	Summe Auszahlungen investive Gebarung							0,00	0,00	0,00
SA2	Saldo (2) Geldfluss aus der Investiven Gebarung (33 - 34)							0,00	0,00	0,00
SA3	Saldo (3) Nettofinanzierungssaldo (Saldo 1 + Saldo 2)							17.455,17	2.800,00	14.655,17
Finanzierungstätigkeit										
SU 35	Summe Einzahlungen aus der Finanzierungstätigkeit							0,00	0,00	0,00
SU 36	Summe Auszahlungen aus der Finanzierungstätigkeit							0,00	0,00	0,00
SA4	Saldo (4) Geldfluss aus der Finanzierungstätigkeit (35 - 36)							0,00	0,00	0,00
SA5	Saldo (5) Geldfluss aus der voranschlagswirksamen Gebarung (Saldo 3 + Saldo 4)							17.455,17	2.800,00	14.655,17
814	Straßenreinigung									
814000	Straßenreinigung									
Operative Gebarung										
SU 21 / 31	Summe Erträge / Einzahlungen operative Gebarung				0,00	0,00	0,00	0,00	0,00	0,00
1/814000-420000	Winterdienst, Material	2221	3221	23	700,24	2.500,00	-1.799,76	700,24	2.500,00	-1.799,76
1/814000-728000	Straßenreinigung (Kehrmaschine)	2225	3225	24	1.745,70	2.000,00	-254,30	1.745,70	2.000,00	-254,30
1/814000-728100	Winterdienst (Schneeräumung, Sandstreuung)	2225	3225	24	7.680,57	23.000,00	-15.319,43	6.775,36	23.000,00	-16.224,64
SU 22 / 32	Summe Aufwendungen / Auszahlungen operative Gebarung				10.126,51	27.500,00	-17.373,49	9.221,30	27.500,00	-18.278,70

		MVAG	MVAG	QU	Ergebnisrechnung			Finanzierungsrechnung		
		EH	FH		RA 2020	VA 2020	RA - VA	RA 2020	VA 2020	RA - VA
SA 0 / SA 1	(0) Nettoergebnis (21 - 22) / (1) Geldfluss operative Gebarung (31 – 32)				-10.126,51	-27.500,00	17.373,49	-9.221,30	-27.500,00	18.278,70
SU 23	Summe Haushaltsrücklagen				0,00	0,00	0,00	0,00	0,00	0,00
SA00	Nettoergebnis nach Zuw./Entn. Haushaltsrücklagen (Saldo 0 +/- SU23)				-10.126,51	-27.500,00	17.373,49			
Investive Gebarung										
SU 33	Summe Einzahlungen investive Gebarung							0,00	0,00	0,00
SU 34	Summe Auszahlungen investive Gebarung							0,00	0,00	0,00
SA2	Saldo (2) Geldfluss aus der Investiven Gebarung (33 – 34)							0,00	0,00	0,00
SA3	Saldo (3) Nettofinanzierungssaldo (Saldo 1 + Saldo 2)							-9.221,30	-27.500,00	18.278,70
Finanzierungstätigkeit										
SU 35	Summe Einzahlungen aus der Finanzierungstätigkeit							0,00	0,00	0,00
SU 36	Summe Auszahlungen aus der Finanzierungstätigkeit							0,00	0,00	0,00
SA4	Saldo (4) Geldfluss aus der Finanzierungstätigkeit (35 – 36)							0,00	0,00	0,00
SA5	Saldo (5) Geldfluss aus der voranschlagswirksamen Gebarung (Saldo 3 + Saldo 4)							-9.221,30	-27.500,00	18.278,70
815	Park- und Gartenanlagen, Kinderspielplätze									
815000	Park- und Gartenanlagen, Kinderspielplätze									
Operative Gebarung										
SU 21 / 31	Summe Erträge / Einzahlungen operative Gebarung				0,00	0,00	0,00	0,00	0,00	0,00
1/815000-413000	Wasserverbrauch Spielplatz Seisenegg	2221	3221	23	18,15	100,00	-81,85	18,15	100,00	-81,85
1/815000-413100	Wasser f. Generationenspielplatz Hainstetten	2221	3221	23	36,31	100,00	-63,69	36,31	100,00	-63,69
1/815000-600000	Strom Spielplatz Seisenegg	2222	3222	24	145,01	200,00	-54,99	145,01	200,00	-54,99
1/815000-618000	Instandhaltung Spielplatz Seisenegg, Hainstetten	2224	3224	24	2.366,37	3.000,00	-633,63	2.366,37	3.000,00	-633,63
1/815000-618010	Instandhaltung Spielplatz Viehdorf	2224	3224	24	544,69	600,00	-55,31	544,69	600,00	-55,31
1/815000-680000	Planmäßige Abschreibung	2226			130,18		130,18			
SU 22 / 32	Summe Aufwendungen / Auszahlungen operative Gebarung				3.240,71	4.000,00	-759,29	3.110,53	4.000,00	-889,47
SA 0 / SA 1	(0) Nettoergebnis (21 - 22) / (1) Geldfluss operative Gebarung (31 – 32)				-3.240,71	-4.000,00	759,29	-3.110,53	-4.000,00	889,47
SU 23	Summe Haushaltsrücklagen				0,00	0,00	0,00	0,00	0,00	0,00
SA00	Nettoergebnis nach Zuw./Entn. Haushaltsrücklagen (Saldo 0 +/- SU23)				-3.240,71	-4.000,00	759,29			
Investive Gebarung										
SU 33	Summe Einzahlungen investive Gebarung							0,00	0,00	0,00
1/815000-050000	Ankauf Spielgeräte		3412	40				8.592,00		8.592,00
SU 34	Summe Auszahlungen investive Gebarung							8.592,00	0,00	8.592,00
SA2	Saldo (2) Geldfluss aus der Investiven Gebarung (33 – 34)							-8.592,00	0,00	-8.592,00
SA3	Saldo (3) Nettofinanzierungssaldo (Saldo 1 + Saldo 2)							-11.702,53	-4.000,00	-7.702,53
Finanzierungstätigkeit										
SU 35	Summe Einzahlungen aus der Finanzierungstätigkeit							0,00	0,00	0,00

		MVAG	MVAG	QU	Ergebnisrechnung			Finanzierungsrechnung		
		EH	FH		RA 2020	VA 2020	RA - VA	RA 2020	VA 2020	RA - VA
SU 36	Summe Auszahlungen aus der Finanzierungstätigkeit							0,00	0,00	0,00
SA4	Saldo (4) Geldfluss aus der Finanzierungstätigkeit (35 – 36)							0,00	0,00	0,00
SA5	Saldo (5) Geldfluss aus der voranschlagswirksamen Gebarung (Saldo 3 + Saldo 4)							-11.702,53	-4.000,00	-7.702,53
816	Öffentliche Beleuchtung und öffentliche Uhren									
816000	Öffentliche Beleuchtung und Uhren									
Operative Gebarung										
2/816000+861100	Zinsenzuschüsse des Landes	2121	3121	15	137,50	200,00	-62,50	137,50	200,00	-62,50
SU 21 / 31	Summe Erträge / Einzahlungen operative Gebarung				137,50	200,00	-62,50	137,50	200,00	-62,50
1/816000-610000	Lichtservice	2224	3224	24	12.745,66	12.500,00	245,66	12.745,66	12.500,00	245,66
1/816000-650000	Kreditzinsen	2241	3241	25	137,08	200,00	-62,92	137,08	200,00	-62,92
SU 22 / 32	Summe Aufwendungen / Auszahlungen operative Gebarung				12.882,74	12.700,00	182,74	12.882,74	12.700,00	182,74
SA 0 / SA 1	(0) Nettoergebnis (21 - 22) / (1) Geldfluss operative Gebarung (31 – 32)				-12.745,24	-12.500,00	-245,24	-12.745,24	-12.500,00	-245,24
SU 23	Summe Haushaltsrücklagen				0,00	0,00	0,00	0,00	0,00	0,00
SA00	Nettoergebnis nach Zuw./Entn. Haushaltsrücklagen (Saldo 0 +/- SU23)				-12.745,24	-12.500,00	-245,24			
Investive Gebarung										
SU 33	Summe Einzahlungen investive Gebarung							0,00	0,00	0,00
SU 34	Summe Auszahlungen investive Gebarung							0,00	0,00	0,00
SA2	Saldo (2) Geldfluss aus der Investiven Gebarung (33 – 34)							0,00	0,00	0,00
SA3	Saldo (3) Nettofinanzierungssaldo (Saldo 1 + Saldo 2)							-12.745,24	-12.500,00	-245,24
Finanzierungstätigkeit										
SU 35	Summe Einzahlungen aus der Finanzierungstätigkeit							0,00	0,00	0,00
1/816000-346000	Tilgung Bankdarlehen		3614	65				5.000,00	5.000,00	
SU 36	Summe Auszahlungen aus der Finanzierungstätigkeit							5.000,00	5.000,00	0,00
SA4	Saldo (4) Geldfluss aus der Finanzierungstätigkeit (35 – 36)							-5.000,00	-5.000,00	0,00
SA5	Saldo (5) Geldfluss aus der voranschlagswirksamen Gebarung (Saldo 3 + Saldo 4)							-17.745,24	-17.500,00	-245,24
817	Friedhöfe (einschließlich Einsegnungshallen und Krematorien)									
817000	Friedhöfe und Einsegnungshallen									
Operative Gebarung										
2/817000+817000	Erträge aus der Auflösung von sonstigen Rückstellungen	2117			572,10	500,00	72,10			
2/817000+852000	Grabstellengebühren	2113	3113	12	4.515,00	5.000,00	-485,00	5.080,00	5.000,00	80,00
2/817000+852100	Gebühren Aufbahrungshalle	2113	3113	12	777,00	600,00	177,00	777,00	600,00	177,00
2/817000+852200	Beerdigungsgebühren	2113	3113	12	7.766,00	6.000,00	1.766,00	7.124,54	6.000,00	1.124,54
SU 21 / 31	Summe Erträge / Einzahlungen operative Gebarung				13.630,10	12.100,00	1.530,10	12.981,54	11.600,00	1.381,54
1/817000-413000	Wasserverbrauch Friedhof	2221	3221	23	146,10		146,10	146,10		146,10
1/817000-510000	Bezüge VB I (Angestellte)	2211	3211	20	384,00	400,00	-16,00	384,00	400,00	-16,00

		MVAG	MVAG	QU	Ergebnisrechnung			Finanzierungsrechnung		
		EH	FH		RA 2020	VA 2020	RA - VA	RA 2020	VA 2020	RA - VA
1/817000-511000	Bezüge Vertragsbedienstete II	2211	3211	20	2.317,40	2.400,00	-82,60	2.317,40	2.400,00	-82,60
1/817000-569000	Nebengebühren	2211	3211	20	1,50		1,50	1,50		1,50
1/817000-580000	DB zum Ausgleichsfonds für FBH	2212	3212	20	70,56	100,00	-29,44	70,56	100,00	-29,44
1/817000-582000	DB zur sozialen Sicherheit	2212	3212	20	433,68	500,00	-66,32	433,68	500,00	-66,32
1/817000-582100	Mitarbeitervorsorgekasse	2212	3212	20		100,00	-100,00		100,00	-100,00
1/817000-592000	Dotierung von Rückstellungen für Jubiläumszuwendungen	2214				100,00	-100,00			
1/817000-600000	Stromverbrauch Friedhof	2222	3222	24	170,55	300,00	-129,45	170,55	300,00	-129,45
1/817000-614000	Instandhaltung Friedhof	2224	3224	24	394,78	1.500,00	-1.105,22	394,78	1.500,00	-1.105,22
1/817000-670000	Versicherung Friedhof	2222	3222	24	222,88	200,00	22,88	222,88	200,00	22,88
1/817000-680000	Planmäßige Abschreibung	2226			2.602,76	2.600,00	2,76			
1/817000-711000	Wasserverbrauch Friedhof	2225	3225	24		400,00	-400,00		400,00	-400,00
1/817000-724000	Reisegebühren	2225	3225	24	3,32		3,32	3,32		3,32
1/817000-728000	Grabstellen öffnen u. schließen	2225	3225	24	5.400,00	6.000,00	-600,00	5.400,00	6.000,00	-600,00
1/817000-729000	Pflege des Friedhofes und der Kapelle	2225	3225	24		3.200,00	-3.200,00		3.200,00	-3.200,00
SU 22 / 32	Summe Aufwendungen / Auszahlungen operative Gebarung				12.147,53	17.800,00	-5.652,47	9.544,77	15.100,00	-5.555,23
SA 0 / SA 1	(0) Nettoergebnis (21 - 22) / (1) Geldfluss operative Gebarung (31 - 32)				1.482,57	-5.700,00	7.182,57	3.436,77	-3.500,00	6.936,77
SU 23	Summe Haushaltsrücklagen				0,00	0,00	0,00	0,00	0,00	0,00
SA00	Nettoergebnis nach Zuw./Entn. Haushaltsrücklagen (Saldo 0 +/- SU23)				1.482,57	-5.700,00	7.182,57			
Investive Gebarung										
SU 33	Summe Einzahlungen investive Gebarung							0,00	0,00	0,00
SU 34	Summe Auszahlungen investive Gebarung							0,00	0,00	0,00
SA2	Saldo (2) Geldfluss aus der Investiven Gebarung (33 - 34)							0,00	0,00	0,00
SA3	Saldo (3) Nettofinanzierungssaldo (Saldo 1 + Saldo 2)							3.436,77	-3.500,00	6.936,77
Finanzierungstätigkeit										
SU 35	Summe Einzahlungen aus der Finanzierungstätigkeit							0,00	0,00	0,00
SU 36	Summe Auszahlungen aus der Finanzierungstätigkeit							0,00	0,00	0,00
SA4	Saldo (4) Geldfluss aus der Finanzierungstätigkeit (35 - 36)							0,00	0,00	0,00
SA5	Saldo (5) Geldfluss aus der voranschlagswirksamen Gebarung (Saldo 3 + Saldo 4)							3.436,77	-3.500,00	6.936,77
82 Betriebsähnliche Einrichtungen und Betriebe										
820 Wirtschaftshöfe										
820000 Wirtschaftshöfe										
Operative Gebarung										
2/820000+804000	Verausserungen	2116		31	109,00		109,00			
2/820000+817000	Erträge aus der Auflösung von sonstigen Rückstellungen	2117			15.828,18	15.600,00	228,18			

		MVAG			Ergebnisrechnung			Finanzierungsrechnung		
		EH	FH	QU	RA 2020	VA 2020	RA - VA	RA 2020	VA 2020	RA - VA
2/820000+827000	Kostenersätze Personal	2116	3116	18		100,00	-100,00		100,00	-100,00
SU 21 / 31	Summe Erträge / Einzahlungen operative Gebarung				15.937,18	15.700,00	237,18	0,00	100,00	-100,00
1/820000-400000	Arbeitsbekleidung	2221	3221	23	395,25	400,00	-4,75	395,25	400,00	-4,75
1/820000-402000	Werkzeug und andere Artikel	2221	3221	23	1.826,71	2.000,00	-173,29	1.762,44	2.000,00	-237,56
1/820000-511000	Bezüge Vertragsbedienstete II	2211	3211	20	47.693,88	55.400,00	-7.706,12	47.693,88	55.400,00	-7.706,12
1/820000-523000	Bezüge Sonstige Arbeiter	2211	3211	20		4.500,00	-4.500,00		4.500,00	-4.500,00
1/820000-569000	Nebengebühren	2211	3211	20	41,50		41,50	41,50		41,50
1/820000-580000	DB zum Ausgleichsfond für Familienbeihilfe	2212	3212	20	892,78	1.200,00	-307,22	892,78	1.200,00	-307,22
1/820000-582000	DB zur Sozialen Sicherheit	2212	3212	20	6.161,86	7.000,00	-838,14	6.161,86	7.000,00	-838,14
1/820000-582100	Mitarbeitervorsorgekasse	2212	3212	20		200,00	-200,00		200,00	-200,00
1/820000-592000	Dotierung von Rückstellungen für Jubiläumszuwendungen	2214				300,00	-300,00			
1/820000-600000	Strom Wirtschaftshof	2222	3222	24	180,38	800,00	-619,62	180,38	800,00	-619,62
1/820000-614000	Instandhaltung Bauhof	2224	3224	24	1.901,18	400,00	1.501,18	1.901,18	400,00	1.501,18
1/820000-616000	Instandhaltung der Maschinen	2224	3224	24	1.368,49	1.000,00	368,49	1.368,49	1.000,00	368,49
1/820000-631000	Telefongebühren	2222	3222	24	310,34	300,00	10,34	310,34	300,00	10,34
1/820000-670000	Versicherungen Einstellhalle, Splittbox, Buswartehaus	2222	3222	24	261,85	300,00	-38,15	261,85	300,00	-38,15
1/820000-680000	Planmäßige Abschreibung	2226			6.057,25	4.900,00	1.157,25			
1/820000-711000	Wasserverbrauch Einstellhalle Friedhof	2225	3225	24	112,54		112,54	112,54		112,54
1/820000-724000	Reisekosten	2225	3225	24	0,50		0,50	0,50		0,50
SU 22 / 32	Summe Aufwendungen / Auszahlungen operative Gebarung				67.204,51	78.700,00	-11.495,49	61.082,99	73.500,00	-12.417,01
SA 0 / SA 1	(0) Nettoergebnis (21 - 22) / (1) Geldfluss operative Gebarung (31 - 32)				-51.267,33	-63.000,00	11.732,67	-61.082,99	-73.400,00	12.317,01
2/820000+894000	Entnahmen von zweckgebundenen Haushaltsrücklagen	2301			30.060,00	30.000,00	60,00			
SU 23	Summe Haushaltsrücklagen				30.060,00	30.000,00	60,00	0,00	0,00	0,00
SA00	Nettoergebnis nach Zuw./Entn. Haushaltsrücklagen (Saldo 0 +/- SU23)				-21.207,33	-33.000,00	11.792,67			
Investive Gebarung										
2/820000+804000	Verausserungen		3315	31				109,00		109,00
SU 33	Summe Einzahlungen investive Gebarung							109,00	0,00	109,00
1/820000-030000	Werkzeuge und Geräte		3414	41				1.512,33	2.000,00	-487,67
SU 34	Summe Auszahlungen investive Gebarung							1.512,33	2.000,00	-487,67
SA2	Saldo (2) Geldfluss aus der Investiven Gebarung (33 - 34)							-1.403,33	-2.000,00	596,67
SA3	Saldo (3) Nettofinanzierungssaldo (Saldo 1 + Saldo 2)							-62.486,32	-75.400,00	12.913,68
Finanzierungstätigkeit										
SU 35	Summe Einzahlungen aus der Finanzierungstätigkeit							0,00	0,00	0,00
SU 36	Summe Auszahlungen aus der Finanzierungstätigkeit							0,00	0,00	0,00
SA4	Saldo (4) Geldfluss aus der Finanzierungstätigkeit (35 - 36)							0,00	0,00	0,00

		MVAG	MVAG	QU	Ergebnisrechnung			Finanzierungsrechnung		
		EH	FH		RA 2020	VA 2020	RA - VA	RA 2020	VA 2020	RA - VA
SA5	Saldo (5) Geldfluss aus der voranschlagswirksamen Gebarung (Saldo 3 + Saldo 4)							-62.486,32	-75.400,00	12.913,68
821	Fuhrpark									
821000	Fuhrpark									
Operative Gebarung										
SU 21 / 31	Summe Erträge / Einzahlungen operative Gebarung				0,00	0,00	0,00	0,00	0,00	0,00
1/821000-452000	Treibstoff Fahrzeuge	2221	3221	23	1.100,35	300,00	800,35	1.100,35	300,00	800,35
1/821000-610000	Service und Reparaturen Fahrzeuge	2224	3224	24	1.832,87	1.500,00	332,87	1.832,87	1.500,00	332,87
1/821000-670000	Versicherung Kommunaltraktor, Anhänger, Auto	2222	3222	24	763,49	900,00	-136,51	763,49	900,00	-136,51
1/821000-680000	Planmäßige Abschreibung	2226			1.265,70	1.300,00	-34,30			
SU 22 / 32	Summe Aufwendungen / Auszahlungen operative Gebarung				4.962,41	4.000,00	962,41	3.696,71	2.700,00	996,71
SA 0 / SA 1	(0) Nettoergebnis (21 - 22) / (1) Geldfluss operative Gebarung (31 - 32)				-4.962,41	-4.000,00	-962,41	-3.696,71	-2.700,00	-996,71
SU 23	Summe Haushaltsrücklagen				0,00	0,00	0,00	0,00	0,00	0,00
SA00	Nettoergebnis nach Zuw./Entn. Haushaltsrücklagen (Saldo 0 +/- SU23)				-4.962,41	-4.000,00	-962,41			
Investive Gebarung										
SU 33	Summe Einzahlungen investive Gebarung							0,00	0,00	0,00
SU 34	Summe Auszahlungen investive Gebarung							0,00	0,00	0,00
SA2	Saldo (2) Geldfluss aus der Investiven Gebarung (33 - 34)							0,00	0,00	0,00
SA3	Saldo (3) Nettofinanzierungssaldo (Saldo 1 + Saldo 2)							-3.696,71	-2.700,00	-996,71
Finanzierungstätigkeit										
SU 35	Summe Einzahlungen aus der Finanzierungstätigkeit							0,00	0,00	0,00
SU 36	Summe Auszahlungen aus der Finanzierungstätigkeit							0,00	0,00	0,00
SA4	Saldo (4) Geldfluss aus der Finanzierungstätigkeit (35 - 36)							0,00	0,00	0,00
SA5	Saldo (5) Geldfluss aus der voranschlagswirksamen Gebarung (Saldo 3 + Saldo 4)							-3.696,71	-2.700,00	-996,71
84	Liegenschaften, Wohn- und Geschäftsgebäude									
840	Grundbesitz									
840000	Grundbesitz									
Operative Gebarung										
2/840000+811000	Jagdpacht	2115	3115	14	7,10		7,10	7,10		7,10
2/840000+828000	Rückersätze Vermessungskosten	2116	3116	18	2.000,00	2.000,00		2.000,00	2.000,00	
SU 21 / 31	Summe Erträge / Einzahlungen operative Gebarung				2.007,10	2.000,00	7,10	2.007,10	2.000,00	7,10
1/840000-710000	Steuern und Abgaben	2225	3225	24	171,00	100,00	71,00	171,00	100,00	71,00
1/840000-728000	Vermessungskosten Grundstücke	2225	3225	24	2.062,00	500,00	1.562,00	2.062,00	500,00	1.562,00
1/840000-729000	Sonstige Ausgaben Grundbesitz	2225	3225	24	101,70	100,00	1,70	101,70	100,00	1,70
SU 22 / 32	Summe Aufwendungen / Auszahlungen operative Gebarung				2.334,70	700,00	1.634,70	2.334,70	700,00	1.634,70

		MVAG	MVAG	QU	Ergebnisrechnung			Finanzierungsrechnung		
		EH	FH		RA 2020	VA 2020	RA - VA	RA 2020	VA 2020	RA - VA
SA 0 / SA 1	(0) Nettoergebnis (21 - 22) / (1) Geldfluss operative Gebarung (31 – 32)				-327,60	1.300,00	-1.627,60	-327,60	1.300,00	-1.627,60
SU 23	Summe Haushaltsrücklagen				0,00	0,00	0,00	0,00	0,00	0,00
SA00	Nettoergebnis nach Zuw./Entn. Haushaltsrücklagen (Saldo 0 +/- SU23)				-327,60	1.300,00	-1.627,60			
Investive Gebarung										
SU 33	Summe Einzahlungen investive Gebarung							0,00	0,00	0,00
1/840000-001000	Ankauf von Grundstücken		3412	40				1.230,00		1.230,00
SU 34	Summe Auszahlungen investive Gebarung							1.230,00	0,00	1.230,00
SA2	Saldo (2) Geldfluss aus der Investiven Gebarung (33 – 34)							-1.230,00	0,00	-1.230,00
SA3	Saldo (3) Nettofinanzierungssaldo (Saldo 1 + Saldo 2)							-1.557,60	1.300,00	-2.857,60
Finanzierungstätigkeit										
SU 35	Summe Einzahlungen aus der Finanzierungstätigkeit							0,00	0,00	0,00
SU 36	Summe Auszahlungen aus der Finanzierungstätigkeit							0,00	0,00	0,00
SA4	Saldo (4) Geldfluss aus der Finanzierungstätigkeit (35 – 36)							0,00	0,00	0,00
SA5	Saldo (5) Geldfluss aus der voranschlagswirksamen Gebarung (Saldo 3 + Saldo 4)							-1.557,60	1.300,00	-2.857,60
842	Waldbesitz (soweit nicht bei 866)									
842000	Waldbesitz (soweit nicht bei 866)									
Operative Gebarung										
SU 21 / 31	Summe Erträge / Einzahlungen operative Gebarung				0,00	0,00	0,00	0,00	0,00	0,00
1/842000-728000	Ausgaben Baumkataster	2225	3225	24	713,76	1.000,00	-286,24	713,76	1.000,00	-286,24
SU 22 / 32	Summe Aufwendungen / Auszahlungen operative Gebarung				713,76	1.000,00	-286,24	713,76	1.000,00	-286,24
SA 0 / SA 1	(0) Nettoergebnis (21 - 22) / (1) Geldfluss operative Gebarung (31 – 32)				-713,76	-1.000,00	286,24	-713,76	-1.000,00	286,24
SU 23	Summe Haushaltsrücklagen				0,00	0,00	0,00	0,00	0,00	0,00
SA00	Nettoergebnis nach Zuw./Entn. Haushaltsrücklagen (Saldo 0 +/- SU23)				-713,76	-1.000,00	286,24			
Investive Gebarung										
SU 33	Summe Einzahlungen investive Gebarung							0,00	0,00	0,00
SU 34	Summe Auszahlungen investive Gebarung							0,00	0,00	0,00
SA2	Saldo (2) Geldfluss aus der Investiven Gebarung (33 – 34)							0,00	0,00	0,00
SA3	Saldo (3) Nettofinanzierungssaldo (Saldo 1 + Saldo 2)							-713,76	-1.000,00	286,24
Finanzierungstätigkeit										
SU 35	Summe Einzahlungen aus der Finanzierungstätigkeit							0,00	0,00	0,00
SU 36	Summe Auszahlungen aus der Finanzierungstätigkeit							0,00	0,00	0,00
SA4	Saldo (4) Geldfluss aus der Finanzierungstätigkeit (35 – 36)							0,00	0,00	0,00
SA5	Saldo (5) Geldfluss aus der voranschlagswirksamen Gebarung (Saldo 3 + Saldo 4)							-713,76	-1.000,00	286,24

		MVAG	MVAG	QU	Ergebnisrechnung			Finanzierungsrechnung		
		EH	FH		RA 2020	VA 2020	RA - VA	RA 2020	VA 2020	RA - VA
85	Betriebe mit marktbestimmter Tätigkeit									
850	Betriebe der Wasserversorgung									
850000	Betriebe der Wasserversorgung									
Operative Gebarung										
2/850000+813000	Erträge aus der Auflösung von Investitionszuschüssen (Kapitaltransfers)	2127			4.357,82	4.300,00	57,82			
2/850000+816000	Kostenersätze für Wasserzähler	2114	3114	13		100,00	-100,00		100,00	-100,00
2/850000+817000	Erträge aus der Auflösung von sonstigen Rückstellungen	2117			1.334,91	1.200,00	134,91			
2/850000+828100	Guthabenrückzahlung SMS-Störmeldung Hainstetten	2116	3116	18	36,52		36,52	36,52		36,52
2/850000+850000	Wasseranschlussabgabe	2111	3111	10	1.444,50		1.444,50	1.444,50		1.444,50
2/850000+852100	Wassermesserbereitstellungsgebühr Viehdorf	2113	3113	12	4.796,00	4.700,00	96,00	4.796,00	4.700,00	96,00
2/850000+852200	Wassermesserbereitstellungsgesgebühr Seisenegg	2113	3113	12	2.714,25	2.700,00	14,25	2.701,79	2.700,00	1,79
2/850000+852300	Wassermesserbereitstellungsgesgebühr Hainstetten	2113	3113	12	2.706,00	2.900,00	-194,00	2.706,00	2.900,00	-194,00
2/850000+852500	Wasserbezugsgebühren Viehdorf	2113	3113	12	41.571,15	48.000,00	-6.428,85	42.269,10	48.000,00	-5.730,90
2/850000+852600	Wasserbezugsgebühren Seisenegg	2113	3113	12	22.490,14	22.000,00	490,14	22.162,44	22.000,00	162,44
2/850000+852700	Wasserbezugsgebühren Hainstetten	2113	3113	12	25.730,35	26.000,00	-269,65	25.730,35	26.000,00	-269,65
2/850000+864000	Finanzierungszuschuss ÖKK (BA 06)	2123	3123	16		600,00	-600,00		600,00	-600,00
SU 21 / 31	Summe Erträge / Einzahlungen operative Gebarung				107.181,64	112.500,00	-5.318,36	101.846,70	107.000,00	-5.153,30
1/850000-413000	Wasserankauf für WVA Viehdorf	2221	3221	23	34.175,56	43.300,00	-9.124,44	34.175,56	43.300,00	-9.124,44
1/850000-413100	Wasserankauf für WVA Seisenegg	2221	3221	23	16.807,28	17.000,00	-192,72	16.807,28	17.000,00	-192,72
1/850000-413200	Wasserankauf für WVA Hainstetten	2221	3221	23	528,00	2.000,00	-1.472,00	528,00	2.000,00	-1.472,00
1/850000-510000	Bezüge VB I (Angestellte)	2211	3211	20	6.695,88	6.700,00	-4,12	6.695,88	6.700,00	-4,12
1/850000-511000	Bezüge VB II (Arbeiter)	2211	3211	20	4.006,35	2.600,00	1.406,35	4.006,35	2.600,00	1.406,35
1/850000-563000	Kilometergeld	2213	3213	20		100,00	-100,00		100,00	-100,00
1/850000-569000	Nebengebühren	2211	3211	20	16,32	100,00	-83,68	16,32	100,00	-83,68
1/850000-580000	DB zum Ausgleich für Familienbeihilfe	2212	3212	20	336,97	500,00	-163,03	336,97	500,00	-163,03
1/850000-582000	DB zur Sozialen Sicherheit	2212	3212	20	1.939,51	2.200,00	-260,49	1.939,51	2.200,00	-260,49
1/850000-591000	Dotierung von Rückstellungen für Abfertigungen	2214			133,75		133,75			
1/850000-592000	Dotierung von Rückstellungen für Jubiläumswendungen	2214				1.000,00	-1.000,00			
1/850000-600000	Strom Wasserpumpe Hainstetten	2222	3222	24	572,77	600,00	-27,23	572,77	600,00	-27,23
1/850000-612000	Instandhaltung von WVA Viehdorf, Seisenegg	2224	3224	24	482,17	2.000,00	-1.517,83	482,17	2.000,00	-1.517,83
1/850000-612010	Instandhaltung von WVA Hainstetten	2224	3224	24	5.732,97	6.000,00	-267,03	5.732,97	6.000,00	-267,03

		MVAG	MVAG	QU	Ergebnisrechnung			Finanzierungsrechnung		
		EH	FH		RA 2020	VA 2020	RA - VA	RA 2020	VA 2020	RA - VA
1/850000-613000	Instandhaltung und Erweiterung WVA Hainstetten	2224	3224	24	282,50		282,50	282,50		282,50
1/850000-618000	Instandhaltung der Wasserzähler	2224	3224	24	557,58	3.700,00	-3.142,42	557,58	3.700,00	-3.142,42
1/850000-640100	Prüfungskosten	2222	3222	24	633,00	1.000,00	-367,00	633,00	1.000,00	-367,00
1/850000-650000	Kreditzinsen	2241	3241	25	294,49	300,00	-5,51	294,49	300,00	-5,51
1/850000-650200	Kreditzinsen WVA Hainstetten	2241	3241	25	608,87	600,00	8,87	608,87	600,00	8,87
1/850000-670000	Versicherung WVA-Hainstetten	2222	3222	24	1.378,49	1.300,00	78,49	1.378,49	1.300,00	78,49
1/850000-680000	Planmäßige Abschreibung	2226			18.253,99	17.200,00	1.053,99			
1/850000-710100	Gebrauchsabgabe	2225	3225	24	1.297,58	1.400,00	-102,42	1.297,58	1.400,00	-102,42
1/850000-720000	Kosten der Flächenerhebungen	2225	3225	24	180,00	400,00	-220,00	180,00	400,00	-220,00
1/850000-724000	Reisegebühren	2225	3225	24	31,76		31,76	31,76		31,76
1/850000-728100	Schulung der Bediensteten	2225	3225	24		200,00	-200,00		200,00	-200,00
1/850000-752000	Beitrag Gemeindewasserversorgungsv.	2231	3231	26	773,82	1.000,00	-226,18	773,82	1.000,00	-226,18
1/850000-764000	Kosten Brunnenbenützung	2234	3234	27	118,47	100,00	18,47	118,47	100,00	18,47
SU 22 / 32	Summe Aufwendungen / Auszahlungen operative Gebarung				95.838,08	111.300,00	-15.461,92	77.450,34	93.100,00	-15.649,66
SA 0 / SA 1	(0) Nettoergebnis (21 - 22) / (1) Geldfluss operative Gebarung (31 - 32)				11.343,56	1.200,00	10.143,56	24.396,36	13.900,00	10.496,36
SU 23	Summe Haushaltsrücklagen				0,00	0,00	0,00	0,00	0,00	0,00
SA00	Nettoergebnis nach Zuw./Entn. Haushaltsrücklagen (Saldo 0 +/- SU23)				11.343,56	1.200,00	10.143,56			
Investive Gebarung										
SU 33	Summe Einzahlungen investive Gebarung							0,00	0,00	0,00
1/850000-004000	Erweiterung WVA Viehdorf/Seisenegg		3412	40				1.222,75	1.500,00	-277,25
SU 34	Summe Auszahlungen investive Gebarung							1.222,75	1.500,00	-277,25
SA2	Saldo (2) Geldfluss aus der Investiven Gebarung (33 - 34)							-1.222,75	-1.500,00	277,25
SA3	Saldo (3) Nettofinanzierungssaldo (Saldo 1 + Saldo 2)							23.173,61	12.400,00	10.773,61
Finanzierungstätigkeit										
SU 35	Summe Einzahlungen aus der Finanzierungstätigkeit							0,00	0,00	0,00
1/850000-346000	Tilgung Darlehen WVA Hainstetten		3614	65				12.081,33	12.200,00	-118,67
SU 36	Summe Auszahlungen aus der Finanzierungstätigkeit							12.081,33	12.200,00	-118,67
SA4	Saldo (4) Geldfluss aus der Finanzierungstätigkeit (35 - 36)							-12.081,33	-12.200,00	118,67
SA5	Saldo (5) Geldfluss aus der voranschlagswirksamen Gebarung (Saldo 3 + Saldo 4)							11.092,28	200,00	10.892,28
850400	Erweiterung WVA Hainstetten									
Operative Gebarung										
SU 21 / 31	Summe Erträge / Einzahlungen operative Gebarung				0,00	0,00	0,00	0,00	0,00	0,00
5/850400-729910	Sonstige Aufwendungen	2225	3225	24		5.000,00	-5.000,00		5.000,00	-5.000,00
SU 22 / 32	Summe Aufwendungen / Auszahlungen operative Gebarung				0,00	5.000,00	-5.000,00	0,00	5.000,00	-5.000,00
SA 0 / SA 1	(0) Nettoergebnis (21 - 22) / (1) Geldfluss operative Gebarung (31 - 32)				0,00	-5.000,00	5.000,00	0,00	-5.000,00	5.000,00
SU 23	Summe Haushaltsrücklagen				0,00	0,00	0,00	0,00	0,00	0,00

		MVAG	MVAG	QU	Ergebnisrechnung			Finanzierungsrechnung		
		EH	FH		RA 2020	VA 2020	RA - VA	RA 2020	VA 2020	RA - VA
SA00	Nettoergebnis nach Zuw./Entn. Haushaltsrücklagen (Saldo 0 +/- SU23)				0,00	-5.000,00	5.000,00			
Investive Gebarung										
6/850400+300000	Bundesmittel		3331	33				4.100,00		-4.100,00
6/850400+301000	Kapitaltransfers von Ländern, Landesfonds und Landeskammern		3331	33				900,00		-900,00
SU 33	Summe Einzahlungen investive Gebarung							0,00	5.000,00	-5.000,00
SU 34	Summe Auszahlungen investive Gebarung							0,00	0,00	0,00
SA2	Saldo (2) Geldfluss aus der Investiven Gebarung (33 – 34)							0,00	5.000,00	-5.000,00
SA3	Saldo (3) Nettofinanzierungssaldo (Saldo 1 + Saldo 2)							0,00	0,00	0,00
Finanzierungstätigkeit										
SU 35	Summe Einzahlungen aus der Finanzierungstätigkeit							0,00	0,00	0,00
SU 36	Summe Auszahlungen aus der Finanzierungstätigkeit							0,00	0,00	0,00
SA4	Saldo (4) Geldfluss aus der Finanzierungstätigkeit (35 – 36)							0,00	0,00	0,00
SA5	Saldo (5) Geldfluss aus der voranschlagswirksamen Gebarung (Saldo 3 + Saldo 4)							0,00	0,00	0,00
850500 Ortsnetzerweiterung Hainstetten BA07										
Operative Gebarung										
6/850500+829910	Sonstige Erträge - Überschuss 2019	2116	3116	18	4.400,00	4.400,00		4.400,00	4.400,00	
2/850500+829960	Sonstige Einnahme - Übernahme 2019	2116	3116	18	8.615,77	8.600,00	15,77	8.615,77	8.600,00	15,77
SU 21 / 31	Summe Erträge / Einzahlungen operative Gebarung				13.015,77	13.000,00	15,77	13.015,77	13.000,00	15,77
5/850500-729960	Sonstige Ausgabe - Übernahme 2019	2225	3225	24	8.615,77	8.600,00	15,77	8.615,77	8.600,00	15,77
SU 22 / 32	Summe Aufwendungen / Auszahlungen operative Gebarung				8.615,77	8.600,00	15,77	8.615,77	8.600,00	15,77
SA 0 / SA 1	(0) Nettoergebnis (21 - 22) / (1) Geldfluss operative Gebarung (31 – 32)				4.400,00	4.400,00	0,00	4.400,00	4.400,00	0,00
SU 23	Summe Haushaltsrücklagen				0,00	0,00	0,00	0,00	0,00	0,00
SA00	Nettoergebnis nach Zuw./Entn. Haushaltsrücklagen (Saldo 0 +/- SU23)				4.400,00	4.400,00	0,00			
Investive Gebarung										
6/850500+300000	Bundesmittel		3331	33				2.610,39	2.600,00	10,39
6/850500+307000	Anschlussgebühren		3334	34				1.112,40	2.400,00	-1.287,60
SU 33	Summe Einzahlungen investive Gebarung							3.722,79	5.000,00	-1.277,21
5/850500-004000	Planung und Erweiterung		3412	40				757,57	800,00	-42,43
SU 34	Summe Auszahlungen investive Gebarung							757,57	800,00	-42,43
SA2	Saldo (2) Geldfluss aus der Investiven Gebarung (33 – 34)							2.965,22	4.200,00	-1.234,78
SA3	Saldo (3) Nettofinanzierungssaldo (Saldo 1 + Saldo 2)							7.365,22	8.600,00	-1.234,78
Finanzierungstätigkeit										
SU 35	Summe Einzahlungen aus der Finanzierungstätigkeit							0,00	0,00	0,00
SU 36	Summe Auszahlungen aus der Finanzierungstätigkeit							0,00	0,00	0,00
SA4	Saldo (4) Geldfluss aus der Finanzierungstätigkeit (35 – 36)							0,00	0,00	0,00

		MVAG	MVAG	QU	Ergebnisrechnung			Finanzierungsrechnung		
		EH	FH		RA 2020	VA 2020	RA - VA	RA 2020	VA 2020	RA - VA
SA5	Saldo (5) Geldfluss aus der voranschlagswirksamen Gebarung (Saldo 3 + Saldo 4)							7.365,22	8.600,00	-1.234,78
850600	Wasser Aufschließung Hainstetten BA08									
Operative Gebarung										
6/850600+829910	Sonstige Erträge	2116	3116	18	30.000,00	30.000,00		30.000,00	30.000,00	
2/850600+829960	Sonstige Erträge	2116	3116	18	97.484,35	97.500,00	-15,65	97.484,35	97.500,00	-15,65
SU 21 / 31	Summe Erträge / Einzahlungen operative Gebarung				127.484,35	127.500,00	-15,65	127.484,35	127.500,00	-15,65
1/850600-680000	Planmäßige Abschreibung	2226			2.779,79		2.779,79			
1/850600-729910	Zuführung	2225	3225	24		5.000,00	-5.000,00		5.000,00	-5.000,00
5/850600-729960	Sonstige Aufwendungen	2225	3225	24	97.484,35	97.500,00	-15,65	97.484,35	97.500,00	-15,65
SU 22 / 32	Summe Aufwendungen / Auszahlungen operative Gebarung				100.264,14	102.500,00	-2.235,86	97.484,35	102.500,00	-5.015,65
SA 0 / SA 1	(0) Nettoergebnis (21 - 22) / (1) Geldfluss operative Gebarung (31 - 32)				27.220,21	25.000,00	2.220,21	30.000,00	25.000,00	5.000,00
SU 23	Summe Haushaltsrücklagen				0,00	0,00	0,00	0,00	0,00	0,00
SA00	Nettoergebnis nach Zuw./Entn. Haushaltsrücklagen (Saldo 0 +/- SU23)				27.220,21	25.000,00	2.220,21			
Investive Gebarung										
SU 33	Summe Einzahlungen investive Gebarung							0,00	0,00	0,00
5/850600-004000	Planung und Errichtung WVA		3412	40				3.587,87	5.000,00	-1.412,13
SU 34	Summe Auszahlungen investive Gebarung							3.587,87	5.000,00	-1.412,13
SA2	Saldo (2) Geldfluss aus der Investiven Gebarung (33 - 34)							-3.587,87	-5.000,00	1.412,13
SA3	Saldo (3) Nettofinanzierungssaldo (Saldo 1 + Saldo 2)							26.412,13	20.000,00	6.412,13
Finanzierungstätigkeit										
6/850600+346000	Darlehen		3514	55					72.500,00	-72.500,00
SU 35	Summe Einzahlungen aus der Finanzierungstätigkeit							0,00	72.500,00	-72.500,00
SU 36	Summe Auszahlungen aus der Finanzierungstätigkeit							0,00	0,00	0,00
SA4	Saldo (4) Geldfluss aus der Finanzierungstätigkeit (35 - 36)							0,00	72.500,00	-72.500,00
SA5	Saldo (5) Geldfluss aus der voranschlagswirksamen Gebarung (Saldo 3 + Saldo 4)							26.412,13	92.500,00	-66.087,87
851	Betriebe der Abwasserbeseitigung									
851000	Betriebe der Abwasserbeseitigung									
Operative Gebarung										
2/851000+808000	Einnahmen Stromlieferung	2116	3116	16	6.184,58	4.500,00	1.684,58	6.184,58	4.500,00	1.684,58
2/851000+813000	Erträge aus der Auflösung von Investitionszuschüssen (Kapitaltransfers)	2127			74.701,79	74.000,00	701,79			
2/851000+817000	Erträge aus der Auflösung von sonstigen Rückstellungen	2117			1.334,91	1.200,00	134,91			
2/851000+823000	Zinsen Rücklage Kanal Viehdorf	2131	3131	14	858,34		858,34	858,34		858,34
2/851000+829000	Schadenersatzleistungen v. Versicherungen	2116	3116	18	2.553,94	2.500,00	53,94	2.553,94	2.500,00	53,94
2/851000+852100	Kanalbenützungsgebühren Viehdorf	2113	3113	12	89.509,42	89.100,00	409,42	89.060,83	89.100,00	-39,17

		MVAG	MVAG	QU	Ergebnisrechnung			Finanzierungsrechnung		
		EH	FH		RA 2020	VA 2020	RA - VA	RA 2020	VA 2020	RA - VA
2/851000+852200	Kanalbenützungsgebühren Seisenegg	2113	3113	12	27.204,20	27.200,00	4,20	27.092,03	27.200,00	-107,97
2/851000+852300	Kanalbenützungsgebühren Viehdorf (RW)	2113	3113	12	354,34	400,00	-45,66	404,80	400,00	4,80
2/851000+852400	Kanalbenützungsgebühren Hainstetten	2113	3113	12	32.654,76	32.500,00	154,76	32.662,20	32.500,00	162,20
2/851000+860000	Zinsen von KPC Förderungen	2121	3121	15	85.077,42		85.077,42	85.077,42		85.077,42
2/851000+864000	Annuitätzuschuss ÖKK (BA 02)	2123	3123	16		38.700,00	-38.700,00		38.700,00	-38.700,00
2/851000+864100	Annuitätzuschuss ÖKK (BA 03)	2123	3123	16		60.500,00	-60.500,00		60.500,00	-60.500,00
2/851000+864200	Annuitätzuschuss ÖKK (BA 04)	2123	3123	16		31.500,00	-31.500,00		31.500,00	-31.500,00
2/851000+864300	Annuitätzuschuss ÖKK (BA 05)	2123	3123	16		6.600,00	-6.600,00		6.600,00	-6.600,00
SU 21 / 31	Summe Erträge / Einzahlungen operative Gebarung				320.433,70	368.700,00	-48.266,30	243.894,14	293.500,00	-49.605,86
1/851000-510000	Bezüge VB I (Angestellte)	2211	3211	20	6.503,58	6.600,00	-96,42	6.503,58	6.600,00	-96,42
1/851000-511000	Bezüge VB II (Arbeiter)	2211	3211	20	4.006,14	2.600,00	1.406,14	4.006,14	2.600,00	1.406,14
1/851000-563000	Kilometergeld	2213	3213	20		100,00	-100,00		100,00	-100,00
1/851000-569000	Nebengebühren	2211	3211	20	16,32	100,00	-83,68	16,32	100,00	-83,68
1/851000-580000	DB zum Ausgleich für Familienbeihilfe	2212	3212	20	329,52	300,00	29,52	329,52	300,00	29,52
1/851000-582000	DB zur Sozialen Sicherheit	2212	3212	20	1.898,02	2.200,00	-301,98	1.898,02	2.200,00	-301,98
1/851000-591000	Dotierung von Rückstellungen für Abfertigungen	2214			133,76		133,76			
1/851000-592000	Dotierung von Rückstellungen für Jubiläumswendungen	2214				100,00	-100,00			
1/851000-600000	Strom Pumpstation Viehdorf	2222	3222	24	2.881,82	3.000,00	-118,18	2.881,82	3.000,00	-118,18
1/851000-600100	Strom PW Hainstetten	2222	3222	24	3.655,98	3.800,00	-144,02	3.655,98	3.800,00	-144,02
1/851000-600200	Strom PW Leichtfried	2222	3222	24	165,14	200,00	-34,86	165,14	200,00	-34,86
1/851000-600300	Strom PW Eisenreichdomach	2222	3222	24	236,18	300,00	-63,82	236,18	300,00	-63,82
1/851000-612000	Wartungen durch GAV Amstetten	2224	3224	24	6.036,24	9.900,00	-3.863,76	6.036,24	9.900,00	-3.863,76
1/851000-612010	Instandhaltung Kanal	2224	3224	24	2.128,28	2.000,00	128,28	2.128,28	2.000,00	128,28
1/851000-650000	Kreditzinsen Ortskanal Seisenegg	2241	3241	25	2.446,99	2.500,00	-53,01	2.446,99	2.500,00	-53,01
1/851000-650200	Kreditzinsen Verbindungskanal (BA 02)	2241	3241	25	840,58	900,00	-59,42	840,58	900,00	-59,42
1/851000-650300	Kreditzinsen Ortskanal Viehdorf (BA 03)	2241	3241	25	1.205,10	1.200,00	5,10	1.205,10	1.200,00	5,10
1/851000-650400	Kreditzinsen Kanal Hainstetten (BA 04)	2241	3241	25	1.362,75	1.400,00	-37,25	1.362,75	1.400,00	-37,25
1/851000-650500	Kreditzinsen Kanal Kreuzergründe (BA 05)	2241	3241	25	155,67	200,00	-44,33	155,67	200,00	-44,33
1/851000-650600	Kreditzinsen Darlehen BA 06	2241	3241	25	2.156,15	2.300,00	-143,85	2.156,15	2.300,00	-143,85
1/851000-680000	Planmäßige Abschreibung	2226			89.586,34	88.300,00	1.286,34			
1/851000-710000	Kest für Zinsen Rücklage Kanal Viehdorf	2225	3225	24	214,59		214,59	214,59		214,59
1/851000-710100	Gebrauchsabgabe	2225	3225	24	2.173,50	1.900,00	273,50	2.173,50	1.900,00	273,50
1/851000-720000	Kosten der Flächenerhebungen	2225	3225	24	300,00	600,00	-300,00	300,00	600,00	-300,00
1/851000-724000	Reisegebühren	2225	3225	24	30,07		30,07	30,07		30,07
1/851000-729000	Sonstige Ausgaben Abwasserbeseitigung	2225	3225	24	1.760,37	1.800,00	-39,63	1.760,37	1.800,00	-39,63

		MVAG	MVAG	QU	Ergebnisrechnung			Finanzierungsrechnung		
		EH	FH		RA 2020	VA 2020	RA - VA	RA 2020	VA 2020	RA - VA
1/851000-729100	Kostenbeitrag an Stadtgemeinde Amstetten	2225	3225	24	10.244,32	9.500,00	744,32	10.244,32	9.500,00	744,32
1/851000-752000	Beitrag Abwasserverband Amstetten	2231	3231	26	17.651,43	18.100,00	-448,57	17.651,43	18.100,00	-448,57
1/851000-752100	Beitrag an Abwasserverband Ybbs	2231	3231	26	15.000,00	15.000,00		15.000,00	15.000,00	
SU 22 / 32	Summe Aufwendungen / Auszahlungen operative Gebarung				173.118,84	174.900,00	-1.781,16	83.398,74	86.500,00	-3.101,26
SA 0 / SA 1	(0) Nettoergebnis (21 - 22) / (1) Geldfluss operative Gebarung (31 - 32)				147.314,86	193.800,00	-46.485,14	160.495,40	207.000,00	-46.504,60
2/851000+894000	Entnahmen von zweckgebundenen Haushaltsrücklagen	2301				200,00	-200,00			
1/851000-794000	Zuweisung an zweckgebundene Haushaltsrücklagen	2401			643,75	800,00	156,25			
SU 23	Summe Haushaltsrücklagen				-643,75	-600,00	-43,75	0,00	0,00	0,00
SA00	Nettoergebnis nach Zuw./Entn. Haushaltsrücklagen (Saldo 0 +/- SU23)				146.671,11	193.200,00	-46.528,89			
Investive Gebarung										
2/851000+300000	Kapitaltransfers von Bund, Bundesfonds und Bundeskammern		3331	33				68.210,18		68.210,18
SU 33	Summe Einzahlungen investive Gebarung							68.210,18	0,00	68.210,18
1/851000-006000	Erweiterungen Kanal		3412	40				2.007,91	3.000,00	-992,09
SU 34	Summe Auszahlungen investive Gebarung							2.007,91	3.000,00	-992,09
SA2	Saldo (2) Geldfluss aus der Investiven Gebarung (33 - 34)							66.202,27	-3.000,00	69.202,27
SA3	Saldo (3) Nettofinanzierungssaldo (Saldo 1 + Saldo 2)							226.697,67	204.000,00	22.697,67
Finanzierungstätigkeit										
SU 35	Summe Einzahlungen aus der Finanzierungstätigkeit							0,00	0,00	0,00
1/851000-344000	Tilgung Darlehen WWF Ortskanal Seisenegg		3611	64				7.802,89	7.900,00	-97,11
1/851000-346000	Tilgung Verbindungskanal (BA 02)		3614	65				31.959,91	31.000,00	959,91
1/851000-346100	Tilgung Ortskanal Viehdorf (BA 03)		3614	65				37.269,52	37.300,00	-30,48
1/851000-346200	Tilgung Darlehen BA 04		3614	65				26.209,28	26.300,00	-90,72
1/851000-346300	Tilgung Kanal (BA 05) Kreuzergründe		3614	65				3.500,00	3.500,00	
1/851000-346400	Tilgung Darlehen BA 06		3614	65				11.000,00	11.000,00	
SU 36	Summe Auszahlungen aus der Finanzierungstätigkeit							117.741,60	117.000,00	741,60
SA4	Saldo (4) Geldfluss aus der Finanzierungstätigkeit (35 - 36)							-117.741,60	-117.000,00	-741,60
SA5	Saldo (5) Geldfluss aus der voranschlagswirksamen Gebarung (Saldo 3 + Saldo 4)							108.956,07	87.000,00	21.956,07
851500 ABA, BA 06										
Operative Gebarung										
SU 21 / 31	Summe Erträge / Einzahlungen operative Gebarung				0,00	0,00	0,00	0,00	0,00	0,00
1/851500-650600	Zinsen Darlehen BA 06	2241	3241	25	862,87	1.000,00	-137,13	862,87	1.000,00	-137,13
SU 22 / 32	Summe Aufwendungen / Auszahlungen operative Gebarung				862,87	1.000,00	-137,13	862,87	1.000,00	-137,13
SA 0 / SA 1	(0) Nettoergebnis (21 - 22) / (1) Geldfluss operative Gebarung (31 - 32)				-862,87	-1.000,00	137,13	-862,87	-1.000,00	137,13

		MVAG	MVAG	QU	Ergebnisrechnung			Finanzierungsrechnung		
		EH	FH		RA 2020	VA 2020	RA - VA	RA 2020	VA 2020	RA - VA
SU 23	Summe Haushaltsrücklagen				0,00	0,00	0,00	0,00	0,00	0,00
SA00	Nettoergebnis nach Zuw./Entn. Haushaltsrücklagen (Saldo 0 +/- SU23)				-862,87	-1.000,00	137,13			
Investive Gebarung										
SU 33	Summe Einzahlungen investive Gebarung							0,00	0,00	0,00
SU 34	Summe Auszahlungen investive Gebarung							0,00	0,00	0,00
SA2	Saldo (2) Geldfluss aus der Investiven Gebarung (33 – 34)							0,00	0,00	0,00
SA3	Saldo (3) Nettofinanzierungssaldo (Saldo 1 + Saldo 2)							-862,87	-1.000,00	137,13
Finanzierungstätigkeit										
SU 35	Summe Einzahlungen aus der Finanzierungstätigkeit							0,00	0,00	0,00
1/851500-346400	Tilgung Darlehen BA 06		3614	65				6.500,00	6.500,00	
SU 36	Summe Auszahlungen aus der Finanzierungstätigkeit							6.500,00	6.500,00	0,00
SA4	Saldo (4) Geldfluss aus der Finanzierungstätigkeit (35 – 36)							-6.500,00	-6.500,00	0,00
SA5	Saldo (5) Geldfluss aus der voranschlagswirksamen Gebarung (Saldo 3 + Saldo 4)							-7.362,87	-7.500,00	137,13
851600 ABA, BA 103 Leitungskataster										
Operative Gebarung										
6/851600+829910	Sonstige Erträge - Überschuss 2019	2116	3116	18	17.900,00	17.900,00		17.900,00	17.900,00	
2/851600+829960	Sonstige Einnahme - Übernahme 2019	2116	3116	18	20.755,27	20.800,00	-44,73	20.755,27	20.800,00	-44,73
SU 21 / 31	Summe Erträge / Einzahlungen operative Gebarung				38.655,27	38.700,00	-44,73	38.655,27	38.700,00	-44,73
5/851600-729960	Sonstige Ausgabe - Übernahme 2019	2225	3225	24	20.755,27	20.800,00	-44,73	20.755,27	20.800,00	-44,73
SU 22 / 32	Summe Aufwendungen / Auszahlungen operative Gebarung				20.755,27	20.800,00	-44,73	20.755,27	20.800,00	-44,73
SA 0 / SA 1	(0) Nettoergebnis (21 - 22) / (1) Geldfluss operative Gebarung (31 – 32)				17.900,00	17.900,00	0,00	17.900,00	17.900,00	0,00
SU 23	Summe Haushaltsrücklagen				0,00	0,00	0,00	0,00	0,00	0,00
SA00	Nettoergebnis nach Zuw./Entn. Haushaltsrücklagen (Saldo 0 +/- SU23)				17.900,00	17.900,00	0,00			
Investive Gebarung										
6/851600+300000	Bundesmittel		3331	33					16.500,00	-16.500,00
6/851600+301000	Kapitaltransfers von Ländern, Landesfonds und Landeskammern		3331	33				4.152,00	4.200,00	-48,00
SU 33	Summe Einzahlungen investive Gebarung							4.152,00	20.700,00	-16.548,00
5/851600-010000	Planung und sonst. Leistungen		3413	40				17.868,52	17.800,00	68,52
SU 34	Summe Auszahlungen investive Gebarung							17.868,52	17.800,00	68,52
SA2	Saldo (2) Geldfluss aus der Investiven Gebarung (33 – 34)							-13.716,52	2.900,00	-16.616,52
SA3	Saldo (3) Nettofinanzierungssaldo (Saldo 1 + Saldo 2)							4.183,48	20.800,00	-16.616,52
Finanzierungstätigkeit										
SU 35	Summe Einzahlungen aus der Finanzierungstätigkeit							0,00	0,00	0,00
SU 36	Summe Auszahlungen aus der Finanzierungstätigkeit							0,00	0,00	0,00
SA4	Saldo (4) Geldfluss aus der Finanzierungstätigkeit (35 – 36)							0,00	0,00	0,00

		MVAG	MVAG	QU	Ergebnisrechnung			Finanzierungsrechnung		
		EH	FH		RA 2020	VA 2020	RA - VA	RA 2020	VA 2020	RA - VA
SA5	Saldo (5) Geldfluss aus der voranschlagswirksamen Gebarung (Saldo 3 + Saldo 4)							4.183,48	20.800,00	-16.616,52
851700	ABA - Pumpwerk Reikersdorf									
Operative Gebarung										
6/851700+829960	Sonstige Einnahme - Übernahme 2019	2116	3116	18	605.798,96	605.800,00	-1,04	605.798,96	605.800,00	-1,04
SU 21 / 31	Summe Erträge / Einzahlungen operative Gebarung				605.798,96	605.800,00	-1,04	605.798,96	605.800,00	-1,04
1/851700-680000	Planmäßige Abschreibung	2226			77,23		77,23			
5/851700-729910	Verteilung Überschuss 2019	2225	3225	24	605.798,96	605.800,00	-1,04	605.798,96	605.800,00	-1,04
1/851700-729960	Sonstige Aufwendungen	2225	3225	24	605.798,96	605.800,00	-1,04	605.798,96	605.800,00	-1,04
SU 22 / 32	Summe Aufwendungen / Auszahlungen operative Gebarung				1.211.675,15	1.211.600,00	75,15	1.211.597,92	1.211.600,00	-2,08
SA 0 / SA 1	(0) Nettoergebnis (21 - 22) / (1) Geldfluss operative Gebarung (31 - 32)				-605.876,19	-605.800,00	-76,19	-605.798,96	-605.800,00	1,04
SU 23	Summe Haushaltsrücklagen				0,00	0,00	0,00	0,00	0,00	0,00
SA00	Nettoergebnis nach Zuw./Entn. Haushaltsrücklagen (Saldo 0 +/- SU23)				-605.876,19	-605.800,00	-76,19			
Investive Gebarung										
SU 33	Summe Einzahlungen investive Gebarung							0,00	0,00	0,00
SU 34	Summe Auszahlungen investive Gebarung							0,00	0,00	0,00
SA2	Saldo (2) Geldfluss aus der Investiven Gebarung (33 - 34)							0,00	0,00	0,00
SA3	Saldo (3) Nettofinanzierungssaldo (Saldo 1 + Saldo 2)							-605.798,96	-605.800,00	1,04
Finanzierungstätigkeit										
SU 35	Summe Einzahlungen aus der Finanzierungstätigkeit							0,00	0,00	0,00
SU 36	Summe Auszahlungen aus der Finanzierungstätigkeit							0,00	0,00	0,00
SA4	Saldo (4) Geldfluss aus der Finanzierungstätigkeit (35 - 36)							0,00	0,00	0,00
SA5	Saldo (5) Geldfluss aus der voranschlagswirksamen Gebarung (Saldo 3 + Saldo 4)							-605.798,96	-605.800,00	1,04
851800	ABA Aufschließung Hainst. BA08									
Operative Gebarung										
6/851800+829910	Sonstige Erträge - Überschuss 2019	2116	3116	18	23.000,00	23.000,00		23.000,00	23.000,00	
2/851800+829960	Sonstige Einnahme - Übernahme 2019	2116	3116	18	34.345,17	29.400,00	4.945,17	34.345,17	29.400,00	4.945,17
SU 21 / 31	Summe Erträge / Einzahlungen operative Gebarung				57.345,17	52.400,00	4.945,17	57.345,17	52.400,00	4.945,17
5/851800-729910	Rückführung in die operative Gebarung	2225	3225	24	5.000,00		5.000,00	5.000,00		5.000,00
5/851800-729960	Sonstige Ausgabe - Übernahme 2019	2225	3225	24	29.345,17	29.400,00	-54,83	29.345,17	29.400,00	-54,83
SU 22 / 32	Summe Aufwendungen / Auszahlungen operative Gebarung				34.345,17	29.400,00	4.945,17	34.345,17	29.400,00	4.945,17
SA 0 / SA 1	(0) Nettoergebnis (21 - 22) / (1) Geldfluss operative Gebarung (31 - 32)				23.000,00	23.000,00	0,00	23.000,00	23.000,00	0,00
SU 23	Summe Haushaltsrücklagen				0,00	0,00	0,00	0,00	0,00	0,00
SA00	Nettoergebnis nach Zuw./Entn. Haushaltsrücklagen (Saldo 0 +/- SU23)				23.000,00	23.000,00	0,00			
Investive Gebarung										
6/851800+300000	Bundesmittel	3331	33					9.439,42	9.400,00	39,42

		MVAG	MVAG	QU	Ergebnisrechnung			Finanzierungsrechnung		
		EH	FH		RA 2020	VA 2020	RA - VA	RA 2020	VA 2020	RA - VA
6/851800+307000	Anschlussgebühren		3334	34				2.901,07		2.901,07
SU 33	Summe Einzahlungen investive Gebarung							12.340,49	9.400,00	2.940,49
5/851800-004000	Planung und Errichtung		3412	40				2.820,98	3.000,00	-179,02
SU 34	Summe Auszahlungen investive Gebarung							2.820,98	3.000,00	-179,02
SA2	Saldo (2) Geldfluss aus der Investiven Gebarung (33 – 34)							9.519,51	6.400,00	3.119,51
SA3	Saldo (3) Nettofinanzierungssaldo (Saldo 1 + Saldo 2)							32.519,51	29.400,00	3.119,51
Finanzierungstätigkeit										
SU 35	Summe Einzahlungen aus der Finanzierungstätigkeit							0,00	0,00	0,00
SU 36	Summe Auszahlungen aus der Finanzierungstätigkeit							0,00	0,00	0,00
SA4	Saldo (4) Geldfluss aus der Finanzierungstätigkeit (35 – 36)							0,00	0,00	0,00
SA5	Saldo (5) Geldfluss aus der voranschlagswirksamen Gebarung (Saldo 3 + Saldo 4)							32.519,51	29.400,00	3.119,51
851900	ABA Aufschließung Hainstetten BA 09									
Operative Gebarung										
6/851900+829910	Zuführung aus der operativen Gebarung	2116	3116	18	47.300,00	47.300,00		47.300,00	47.300,00	
2/851900+829960	Sonstige Einnahme - Übernahme 2019	2116	3116	18	232.271,23	232.300,00	-28,77	232.271,23	232.300,00	-28,77
6/851900+850000	Anschlussgebühren	2111	3111	10		40.000,00	-40.000,00		40.000,00	-40.000,00
SU 21 / 31	Summe Erträge / Einzahlungen operative Gebarung				279.571,23	319.600,00	-40.028,77	279.571,23	319.600,00	-40.028,77
1/851900-680000	Planmäßige Abschreibung	2226			3.319,54		3.319,54			
5/851900-729960	Sonstige Ausgabe - Übernahme 2019	2225	3225	24	232.271,23	232.300,00	-28,77	232.271,23	232.300,00	-28,77
SU 22 / 32	Summe Aufwendungen / Auszahlungen operative Gebarung				235.590,77	232.300,00	3.290,77	232.271,23	232.300,00	-28,77
SA 0 / SA 1	(0) Nettoergebnis (21 - 22) / (1) Geldfluss operative Gebarung (31 – 32)				43.980,46	87.300,00	-43.319,54	47.300,00	87.300,00	-40.000,00
SU 23	Summe Haushaltsrücklagen				0,00	0,00	0,00	0,00	0,00	0,00
SA00	Nettoergebnis nach Zuw./Entn. Haushaltsrücklagen (Saldo 0 +/- SU23)				43.980,46	87.300,00	-43.319,54			
Investive Gebarung										
SU 33	Summe Einzahlungen investive Gebarung							0,00	0,00	0,00
5/851900-004000	Planung und Errichtung		3412	40				14.544,80	15.000,00	-455,20
SU 34	Summe Auszahlungen investive Gebarung							14.544,80	15.000,00	-455,20
SA2	Saldo (2) Geldfluss aus der Investiven Gebarung (33 – 34)							-14.544,80	-15.000,00	455,20
SA3	Saldo (3) Nettofinanzierungssaldo (Saldo 1 + Saldo 2)							32.755,20	72.300,00	-39.544,80
Finanzierungstätigkeit										
6/851900+346000	Darlehen		3514	55					160.000,00	-160.000,00
SU 35	Summe Einzahlungen aus der Finanzierungstätigkeit							0,00	160.000,00	-160.000,00
SU 36	Summe Auszahlungen aus der Finanzierungstätigkeit							0,00	0,00	0,00
SA4	Saldo (4) Geldfluss aus der Finanzierungstätigkeit (35 – 36)							0,00	160.000,00	-160.000,00
SA5	Saldo (5) Geldfluss aus der voranschlagswirksamen Gebarung (Saldo 3 + Saldo 4)							32.755,20	232.300,00	-199.544,80

		MVAG	MVAG	QU	Ergebnisrechnung			Finanzierungsrechnung		
		EH	FH		RA 2020	VA 2020	RA - VA	RA 2020	VA 2020	RA - VA
853	Betriebe für die Errichtung und Verwaltung von Wohn- und Ge									
853000	Betrieb für Wohn- und Geschäftsgebäude									
Operative Gebarung										
2/853000+811000	Mieterträge	2115	3115	14	90,91		90,91	90,91		90,91
SU 21 / 31	Summe Erträge / Einzahlungen operative Gebarung				90,91	0,00	90,91	90,91	0,00	90,91
1/853000-600000	Stromkosten	2222	3222	24	331,50	300,00	31,50	331,50	300,00	31,50
1/853000-614000	Instandhaltung Haus Nr. 23	2224	3224	24		200,00	-200,00		200,00	-200,00
1/853000-670000	Versicherungen Haus Nr. 23	2222	3222	24	465,50	600,00	-134,50	465,50	600,00	-134,50
1/853000-680000	Planmäßige Abschreibung	2226			757,01	800,00	-42,99			
1/853000-710000	Steuern und Abgaben Nr. 23	2225	3225	24	44,10	100,00	-55,90	44,10	100,00	-55,90
1/853000-710400	Kanalbenützung Haus Nr. 23	2225	3225	24	586,80	600,00	-13,20	586,80	600,00	-13,20
SU 22 / 32	Summe Aufwendungen / Auszahlungen operative Gebarung				2.184,91	2.600,00	-415,09	1.427,90	1.800,00	-372,10
SA 0 / SA 1	(0) Nettoergebnis (21 - 22) / (1) Geldfluss operative Gebarung (31 - 32)				-2.094,00	-2.600,00	506,00	-1.336,99	-1.800,00	463,01
SU 23	Summe Haushaltsrücklagen				0,00	0,00	0,00	0,00	0,00	0,00
SA00	Nettoergebnis nach Zuw./Entn. Haushaltsrücklagen (Saldo 0 +/- SU23)				-2.094,00	-2.600,00	506,00			
Investive Gebarung										
SU 33	Summe Einzahlungen investive Gebarung							0,00	0,00	0,00
SU 34	Summe Auszahlungen investive Gebarung							0,00	0,00	0,00
SA2	Saldo (2) Geldfluss aus der Investiven Gebarung (33 - 34)							0,00	0,00	0,00
SA3	Saldo (3) Nettofinanzierungssaldo (Saldo 1 + Saldo 2)							-1.336,99	-1.800,00	463,01
Finanzierungstätigkeit										
SU 35	Summe Einzahlungen aus der Finanzierungstätigkeit							0,00	0,00	0,00
SU 36	Summe Auszahlungen aus der Finanzierungstätigkeit							0,00	0,00	0,00
SA4	Saldo (4) Geldfluss aus der Finanzierungstätigkeit (35 - 36)							0,00	0,00	0,00
SA5	Saldo (5) Geldfluss aus der voranschlagswirksamen Gebarung (Saldo 3 + Saldo 4)							-1.336,99	-1.800,00	463,01
853100	Betrieb für Wohn- und Geschäftsgebäude									
Operative Gebarung										
2/853100+808000	Einnahmen Stromlieferung	2116	3116	16	2.462,75	2.500,00	-37,25	2.462,75	2.500,00	-37,25
SU 21 / 31	Summe Erträge / Einzahlungen operative Gebarung				2.462,75	2.500,00	-37,25	2.462,75	2.500,00	-37,25
1/853100-600000	Strom Photovoltaikanlage	2222	3222	24	26,39	100,00	-73,61	26,39	100,00	-73,61
1/853100-614000	Instandhaltung FF-Haus	2224	3224	24	207,01	300,00	-92,99	207,01	300,00	-92,99
1/853100-670000	Versicherung FF-Haus	2222	3222	24	1.267,63	1.400,00	-132,37	1.267,63	1.400,00	-132,37
1/853100-680000	Planmäßige Abschreibung	2226			15.967,70	16.000,00	-32,30			
1/853100-710000	Kanalbenützung FF-Haus	2225	3225	24	789,90	800,00	-10,10	789,90	800,00	-10,10
SU 22 / 32	Summe Aufwendungen / Auszahlungen operative Gebarung				18.258,63	18.600,00	-341,37	2.290,93	2.600,00	-309,07
SA 0 / SA 1	(0) Nettoergebnis (21 - 22) / (1) Geldfluss operative Gebarung (31 - 32)				-15.795,88	-16.100,00	304,12	171,82	-100,00	271,82
SU 23	Summe Haushaltsrücklagen				0,00	0,00	0,00	0,00	0,00	0,00

		MVAG	MVAG	QU	Ergebnisrechnung			Finanzierungsrechnung		
		EH	FH		RA 2020	VA 2020	RA - VA	RA 2020	VA 2020	RA - VA
SA00	Nettoergebnis nach Zuw./Entn. Haushaltsrücklagen (Saldo 0 +/- SU23)				-15.795,88	-16.100,00	304,12			
Investive Gebarung										
SU 33	Summe Einzahlungen investive Gebarung							0,00	0,00	0,00
SU 34	Summe Auszahlungen investive Gebarung							0,00	0,00	0,00
SA2	Saldo (2) Geldfluss aus der Investiven Gebarung (33 – 34)							0,00	0,00	0,00
SA3	Saldo (3) Nettofinanzierungssaldo (Saldo 1 + Saldo 2)							171,82	-100,00	271,82
Finanzierungstätigkeit										
SU 35	Summe Einzahlungen aus der Finanzierungstätigkeit							0,00	0,00	0,00
SU 36	Summe Auszahlungen aus der Finanzierungstätigkeit							0,00	0,00	0,00
SA4	Saldo (4) Geldfluss aus der Finanzierungstätigkeit (35 – 36)							0,00	0,00	0,00
SA5	Saldo (5) Geldfluss aus der voranschlagswirksamen Gebarung (Saldo 3 + Saldo 4)							171,82	-100,00	271,82
853200 Betrieb für Wohn- und Geschäftsgebäude										
Operative Gebarung										
2/853200+811000	Mieten und BK Dorfstraße 17 - betriebl.	2115	3115	14	7.279,63	8.000,00	-720,37	7.279,63	8.000,00	-720,37
2/853200+811100	Mieten u. BK Dorfstraße 17 - Wohnung	2115	3115	14	2.836,32		2.836,32	2.836,32		2.836,32
SU 21 / 31	Summe Erträge / Einzahlungen operative Gebarung				10.115,95	8.000,00	2.115,95	10.115,95	8.000,00	2.115,95
1/853200-600000	Stromkosten	2222	3222	24	385,56	400,00	-14,44	385,56	400,00	-14,44
1/853200-614000	Instandhaltung Dorfstraße 17	2224	3224	24	702,56	1.000,00	-297,44	702,56	1.000,00	-297,44
1/853200-670000	Versicherungen Dorfstraße 17	2222	3222	24	537,06	600,00	-62,94	537,06	600,00	-62,94
1/853200-680000	Planmäßige Abschreibung	2226			2.239,48		2.239,48			
1/853200-710000	Kanalbenützung Dorfstraße 17	2225	3225	24	824,54	900,00	-75,46	824,54	900,00	-75,46
1/853200-710100	Grundsteuer Dorfstraße 17	2225	3225	24	142,59	100,00	42,59	142,59	100,00	42,59
SU 22 / 32	Summe Aufwendungen / Auszahlungen operative Gebarung				4.831,79	3.000,00	1.831,79	2.592,31	3.000,00	-407,69
SA 0 / SA 1	(0) Nettoergebnis (21 - 22) / (1) Geldfluss operative Gebarung (31 – 32)				5.284,16	5.000,00	284,16	7.523,64	5.000,00	2.523,64
SU 23	Summe Haushaltsrücklagen				0,00	0,00	0,00	0,00	0,00	0,00
SA00	Nettoergebnis nach Zuw./Entn. Haushaltsrücklagen (Saldo 0 +/- SU23)				5.284,16	5.000,00	284,16			
Investive Gebarung										
SU 33	Summe Einzahlungen investive Gebarung							0,00	0,00	0,00
1/853200-010000	Gebäude und Bauten		3413	40				51.711,73	52.000,00	-288,27
SU 34	Summe Auszahlungen investive Gebarung							51.711,73	52.000,00	-288,27
SA2	Saldo (2) Geldfluss aus der Investiven Gebarung (33 – 34)							-51.711,73	-52.000,00	288,27
SA3	Saldo (3) Nettofinanzierungssaldo (Saldo 1 + Saldo 2)							-44.188,09	-47.000,00	2.811,91
Finanzierungstätigkeit										
SU 35	Summe Einzahlungen aus der Finanzierungstätigkeit							0,00	0,00	0,00
SU 36	Summe Auszahlungen aus der Finanzierungstätigkeit							0,00	0,00	0,00
SA4	Saldo (4) Geldfluss aus der Finanzierungstätigkeit (35 – 36)							0,00	0,00	0,00

		MVAG	MVAG	QU	Ergebnisrechnung			Finanzierungsrechnung		
		EH	FH		RA 2020	VA 2020	RA - VA	RA 2020	VA 2020	RA - VA
SA5	Saldo (5) Geldfluss aus der voranschlagswirksamen Gebarung (Saldo 3 + Saldo 4)							-44.188,09	-47.000,00	2.811,91
859	Sonstige Betriebe mit marktbestimmter Tätigkeit									
859000	Kosten Breitbandinternet									
Operative Gebarung										
6/859000+829910	Sonstige Erträge	2116	3116	18	3.552,08	4.100,00	-547,92	3.552,08	4.100,00	-547,92
2/859000+829960	Sonstige Einnahme - Übernahme 2020	2116	3116	18	1.096,00	1.100,00	-4,00	1.096,00	1.100,00	-4,00
SU 21 / 31	Summe Erträge / Einzahlungen operative Gebarung				4.648,08	5.200,00	-551,92	4.648,08	5.200,00	-551,92
1/859000-680000	Planmäßige Abschreibung	2226			754,25	400,00	354,25			
1/859000-729910	Zuführungen	2225	3225	24	2.452,08	15.000,00	-12.547,92	2.452,08	15.000,00	-12.547,92
5/859000-729960	Sonstige Aufwendungen	2225	3225	24	1.096,00	1.100,00	-4,00	1.096,00	1.100,00	-4,00
SU 22 / 32	Summe Aufwendungen / Auszahlungen operative Gebarung				4.302,33	16.500,00	-12.197,67	3.548,08	16.100,00	-12.551,92
SA 0 / SA 1	(0) Nettoergebnis (21 - 22) / (1) Geldfluss operative Gebarung (31 - 32)				345,75	-11.300,00	11.645,75	1.100,00	-10.900,00	12.000,00
SU 23	Summe Haushaltsrücklagen				0,00	0,00	0,00	0,00	0,00	0,00
SA00	Nettoergebnis nach Zuw./Entn. Haushaltsrücklagen (Saldo 0 +/- SU23)				345,75	-11.300,00	11.645,75			
Investive Gebarung										
SU 33	Summe Einzahlungen investive Gebarung							0,00	0,00	0,00
5/859000-050000	Kosten für Rohre, Verlegung		3412	40				2.456,08	3.000,00	-543,92
SU 34	Summe Auszahlungen investive Gebarung							2.456,08	3.000,00	-543,92
SA2	Saldo (2) Geldfluss aus der Investiven Gebarung (33 - 34)							-2.456,08	-3.000,00	543,92
SA3	Saldo (3) Nettofinanzierungssaldo (Saldo 1 + Saldo 2)							-1.356,08	-13.900,00	12.543,92
Finanzierungstätigkeit										
SU 35	Summe Einzahlungen aus der Finanzierungstätigkeit							0,00	0,00	0,00
SU 36	Summe Auszahlungen aus der Finanzierungstätigkeit							0,00	0,00	0,00
SA4	Saldo (4) Geldfluss aus der Finanzierungstätigkeit (35 - 36)							0,00	0,00	0,00
SA5	Saldo (5) Geldfluss aus der voranschlagswirksamen Gebarung (Saldo 3 + Saldo 4)							-1.356,08	-13.900,00	12.543,92

		MVAG	MVAG	QU	Ergebnisrechnung			Finanzierungsrechnung		
		EH	FH		RA 2020	VA 2020	RA - VA	RA 2020	VA 2020	RA - VA
9 Finanzwirtschaft										
90	Gesonderte Verwaltung									
900	Gesonderte Verwaltung									
900000	Gesonderte Verwaltung									
Operative Gebarung										
2/900000+816000	Ersätze von Verwaltungskostenbeiträgen	2114	3114	13	83,63		83,63	83,63		83,63
SU 21 / 31	Summe Erträge / Einzahlungen operative Gebarung				83,63	0,00	83,63	83,63	0,00	83,63
1/900000-569000	Fehlgeldentschädigung	2211	3211	20	394,20	400,00	-5,80	394,20	400,00	-5,80
1/900000-580000	DB zum Ausgleich für Familienbeihilfe	2212	3212	20	15,36	100,00	-84,64	15,36	100,00	-84,64
1/900000-582000	DB zur Sozialen Sicherheit	2212	3212	20	84,97	100,00	-15,03	84,97	100,00	-15,03
1/900000-670000	Allgemeine Bauherrnhaftpflichtversicherung	2222	3222	24	695,13	600,00	95,13	695,13	600,00	95,13
1/900000-670100	Versicherung Photovoltaikanlagen	2222	3222	24	542,68	500,00	42,68	542,68	500,00	42,68
1/900000-670200	Elektrogeräteversicherung	2222	3222	24	476,54	500,00	-23,46	476,54	500,00	-23,46
1/900000-728000	Rechnungen Gemdat	2225	3225	24	6.190,75	8.500,00	-2.309,25	6.190,75	8.500,00	-2.309,25
SU 22 / 32	Summe Aufwendungen / Auszahlungen operative Gebarung				8.399,63	10.700,00	-2.300,37	8.399,63	10.700,00	-2.300,37
SA 0 / SA 1	(0) Nettoergebnis (21 - 22) / (1) Geldfluss operative Gebarung (31 – 32)				-8.316,00	-10.700,00	2.384,00	-8.316,00	-10.700,00	2.384,00
SU 23	Summe Haushaltsrücklagen				0,00	0,00	0,00	0,00	0,00	0,00
SA00	Nettoergebnis nach Zuw./Entn. Haushaltsrücklagen (Saldo 0 +/- SU23)				-8.316,00	-10.700,00	2.384,00			
Investive Gebarung										
SU 33	Summe Einzahlungen investive Gebarung							0,00	0,00	0,00
SU 34	Summe Auszahlungen investive Gebarung							0,00	0,00	0,00
SA2	Saldo (2) Geldfluss aus der Investiven Gebarung (33 – 34)							0,00	0,00	0,00
SA3	Saldo (3) Nettofinanzierungssaldo (Saldo 1 + Saldo 2)							-8.316,00	-10.700,00	2.384,00
Finanzierungstätigkeit										
SU 35	Summe Einzahlungen aus der Finanzierungstätigkeit							0,00	0,00	0,00
SU 36	Summe Auszahlungen aus der Finanzierungstätigkeit							0,00	0,00	0,00
SA4	Saldo (4) Geldfluss aus der Finanzierungstätigkeit (35 – 36)							0,00	0,00	0,00
SA5	Saldo (5) Geldfluss aus der voranschlagswirksamen Gebarung (Saldo 3 + Saldo 4)							-8.316,00	-10.700,00	2.384,00
91	Kapitalvermögen und Stiftungen ohne eigene Rechtspers									
910	Geldverkehr									
910000	Geldverkehr									
Operative Gebarung										
2/910000+816000	Euro-Rundungsdifferenzen	2114	3114	13	1,38		1,38	1,38		1,38

		MVAG	MVAG	QU	Ergebnisrechnung			Finanzierungsrechnung		
		EH	FH		RA 2020	VA 2020	RA - VA	RA 2020	VA 2020	RA - VA
2/910000+823000	Zinsen der Giro- und Sparkonten	2131	3131	14	257,64	100,00	157,64	257,64	100,00	157,64
SU 21 / 31	Summe Erträge / Einzahlungen operative Gebarung				259,02	100,00	159,02	259,02	100,00	159,02
1/910000-659000	Geldverkehrsspesen	2244	3244	24	814,25	800,00	14,25	814,25	800,00	14,25
1/910000-659100	Euro-Rundungsdifferenzen	2244	3244	24	0,11		0,11	0,11		0,11
1/910000-710000	Kapitalertragssteuer	2225	3225	24	64,43		64,43	64,43		64,43
SU 22 / 32	Summe Aufwendungen / Auszahlungen operative Gebarung				878,79	800,00	78,79	878,79	800,00	78,79
SA 0 / SA 1	(0) Nettoergebnis (21 - 22) / (1) Geldfluss operative Gebarung (31 - 32)				-619,77	-700,00	80,23	-619,77	-700,00	80,23
SU 23	Summe Haushaltsrücklagen				0,00	0,00	0,00	0,00	0,00	0,00
SA00	Nettoergebnis nach Zuw./Entn. Haushaltsrücklagen (Saldo 0 +/- SU23)				-619,77	-700,00	80,23			
Investive Gebarung										
SU 33	Summe Einzahlungen investive Gebarung							0,00	0,00	0,00
SU 34	Summe Auszahlungen investive Gebarung							0,00	0,00	0,00
SA2	Saldo (2) Geldfluss aus der Investiven Gebarung (33 - 34)							0,00	0,00	0,00
SA3	Saldo (3) Nettofinanzierungssaldo (Saldo 1 + Saldo 2)							-619,77	-700,00	80,23
Finanzierungstätigkeit										
SU 35	Summe Einzahlungen aus der Finanzierungstätigkeit							0,00	0,00	0,00
SU 36	Summe Auszahlungen aus der Finanzierungstätigkeit							0,00	0,00	0,00
SA4	Saldo (4) Geldfluss aus der Finanzierungstätigkeit (35 - 36)							0,00	0,00	0,00
SA5	Saldo (5) Geldfluss aus der voranschlagswirksamen Gebarung (Saldo 3 + Saldo 4)							-619,77	-700,00	80,23
912	Rücklagen (soweit nicht aufteilbar)									
912000	Rücklagen (soweit nicht Aufgeteilt)									
Operative Gebarung										
2/912000+823000	Zinsen Rücklagen	2131	3131	14	234,94	100,00	134,94	234,94	100,00	134,94
SU 21 / 31	Summe Erträge / Einzahlungen operative Gebarung				234,94	100,00	134,94	234,94	100,00	134,94
1/912000-710000	Kest Zinsen Rücklagen	2225	3225	24	58,74	100,00	-41,26	58,74	100,00	-41,26
SU 22 / 32	Summe Aufwendungen / Auszahlungen operative Gebarung				58,74	100,00	-41,26	58,74	100,00	-41,26
SA 0 / SA 1	(0) Nettoergebnis (21 - 22) / (1) Geldfluss operative Gebarung (31 - 32)				176,20	0,00	176,20	176,20	0,00	176,20
2/912000+895000	Entnahmen von allgemeinen Haushaltsrücklagen	2301			20.000,00	20.000,00				
1/912000-795000	Zuweisung an allgemeine Haushaltsrücklagen	2401			92,82	100,00	7,18			
SU 23	Summe Haushaltsrücklagen				19.907,18	19.900,00	7,18	0,00	0,00	0,00
SA00	Nettoergebnis nach Zuw./Entn. Haushaltsrücklagen (Saldo 0 +/- SU23)				20.083,38	19.900,00	183,38			
Investive Gebarung										
SU 33	Summe Einzahlungen investive Gebarung							0,00	0,00	0,00
SU 34	Summe Auszahlungen investive Gebarung							0,00	0,00	0,00
SA2	Saldo (2) Geldfluss aus der Investiven Gebarung (33 - 34)							0,00	0,00	0,00

		MVAG	MVAG	QU	Ergebnisrechnung			Finanzierungsrechnung		
		EH	FH		RA 2020	VA 2020	RA - VA	RA 2020	VA 2020	RA - VA
SA3	Saldo (3) Nettofinanzierungssaldo (Saldo 1 + Saldo 2)							176,20	0,00	176,20
Finanzierungstätigkeit										
SU 35	Summe Einzahlungen aus der Finanzierungstätigkeit							0,00	0,00	0,00
SU 36	Summe Auszahlungen aus der Finanzierungstätigkeit							0,00	0,00	0,00
SA4	Saldo (4) Geldfluss aus der Finanzierungstätigkeit (35 – 36)							0,00	0,00	0,00
SA5	Saldo (5) Geldfluss aus der voranschlagswirksamen Gebarung (Saldo 3 + Saldo 4)							176,20	0,00	176,20
914 Beteiligungen										
914000 Beteiligungen										
Operative Gebarung										
SU 21 / 31	Summe Erträge / Einzahlungen operative Gebarung				0,00	0,00	0,00	0,00	0,00	0,00
1/914000-781000	Kosten Quartier A	2232	3232	27	172,60		172,60	172,60		172,60
SU 22 / 32	Summe Aufwendungen / Auszahlungen operative Gebarung				172,60	0,00	172,60	172,60	0,00	172,60
SA 0 / SA 1	(0) Nettoergebnis (21 - 22) / (1) Geldfluss operative Gebarung (31 – 32)				-172,60	0,00	-172,60	-172,60	0,00	-172,60
SU 23	Summe Haushaltsrücklagen				0,00	0,00	0,00	0,00	0,00	0,00
SA00	Nettoergebnis nach Zuw./Entn. Haushaltsrücklagen (Saldo 0 +/- SU23)				-172,60	0,00	-172,60			
Investive Gebarung										
SU 33	Summe Einzahlungen investive Gebarung							0,00	0,00	0,00
1/914000-082000	Beteiligung Quartier A		3417	60				7.056,00		7.056,00
SU 34	Summe Auszahlungen investive Gebarung							7.056,00	0,00	7.056,00
SA2	Saldo (2) Geldfluss aus der Investiven Gebarung (33 – 34)							-7.056,00	0,00	-7.056,00
SA3	Saldo (3) Nettofinanzierungssaldo (Saldo 1 + Saldo 2)							-7.228,60	0,00	-7.228,60
Finanzierungstätigkeit										
SU 35	Summe Einzahlungen aus der Finanzierungstätigkeit							0,00	0,00	0,00
SU 36	Summe Auszahlungen aus der Finanzierungstätigkeit							0,00	0,00	0,00
SA4	Saldo (4) Geldfluss aus der Finanzierungstätigkeit (35 – 36)							0,00	0,00	0,00
SA5	Saldo (5) Geldfluss aus der voranschlagswirksamen Gebarung (Saldo 3 + Saldo 4)							-7.228,60	0,00	-7.228,60
92 Öffentliche Abgaben										
920 Ausschließliche Gemeindeabgaben										
920000 Ausschließliche Gemeindeabgaben										
Operative Gebarung										
2/920000+830000	Grundsteuer A	2111	3111	10	13.876,31	12.000,00	1.876,31	14.794,48	12.000,00	2.794,48
2/920000+831000	Grundsteuer B	2111	3111	10	60.577,03	57.000,00	3.577,03	60.926,49	57.000,00	3.926,49
2/920000+833100	Kommunalsteuer	2111	3111	10	200.197,23	192.000,00	8.197,23	211.801,92	192.000,00	19.801,92
2/920000+838000	Hundeabgabe	2111	3111	10	2.440,80	2.000,00	440,80	2.440,82	2.000,00	440,82
2/920000+841000	Gebrauchsabgabe	2111	3111	10	9.954,78	9.900,00	54,78	9.954,78	9.900,00	54,78

		MVAG	MVAG	QU	Ergebnisrechnung			Finanzierungsrechnung		
		EH	FH		RA 2020	VA 2020	RA - VA	RA 2020	VA 2020	RA - VA
2/920000+849000	Nebengebühren, Mahngebühren, Säumniszuschläge	2111	3111	10	162,79	100,00	62,79	146,65	100,00	46,65
2/920000+850000	Aufschließungsbeiträge	2111	3111	10	125.909,07	125.000,00	909,07	125.909,07	125.000,00	909,07
2/920000+856000	Verwaltungsabgaben	2111	3111	10	3.518,75	2.500,00	1.018,75	3.518,75	2.500,00	1.018,75
2/920000+856100	Verwaltungsabgaben Friedhof	2111	3111	10	1.164,15	400,00	764,15	1.164,15	400,00	764,15
SU 21 / 31	Summe Erträge / Einzahlungen operative Gebarung				417.800,91	400.900,00	16.900,91	430.657,11	400.900,00	29.757,11
1/920000-752000	Kosten der Abgabeneihebung	2231	3231	26	5.300,00	6.000,00	-700,00	5.300,00	6.000,00	-700,00
SU 22 / 32	Summe Aufwendungen / Auszahlungen operative Gebarung				5.300,00	6.000,00	-700,00	5.300,00	6.000,00	-700,00
SA 0 / SA 1	(0) Nettoergebnis (21 - 22) / (1) Geldfluss operative Gebarung (31 - 32)				412.500,91	394.900,00	17.600,91	425.357,11	394.900,00	30.457,11
SU 23	Summe Haushaltsrücklagen				0,00	0,00	0,00	0,00	0,00	0,00
SA00	Nettoergebnis nach Zuw./Entn. Haushaltsrücklagen (Saldo 0 +/- SU23)				412.500,91	394.900,00	17.600,91			
Investive Gebarung										
SU 33	Summe Einzahlungen investive Gebarung							0,00	0,00	0,00
SU 34	Summe Auszahlungen investive Gebarung							0,00	0,00	0,00
SA2	Saldo (2) Geldfluss aus der Investiven Gebarung (33 - 34)							0,00	0,00	0,00
SA3	Saldo (3) Nettofinanzierungssaldo (Saldo 1 + Saldo 2)							425.357,11	394.900,00	30.457,11
Finanzierungstätigkeit										
SU 35	Summe Einzahlungen aus der Finanzierungstätigkeit							0,00	0,00	0,00
SU 36	Summe Auszahlungen aus der Finanzierungstätigkeit							0,00	0,00	0,00
SA4	Saldo (4) Geldfluss aus der Finanzierungstätigkeit (35 - 36)							0,00	0,00	0,00
SA5	Saldo (5) Geldfluss aus der voranschlagswirksamen Gebarung (Saldo 3 + Saldo 4)							425.357,11	394.900,00	30.457,11
921	Zwischen Ländern und Gemeinden geteilte Abgaben									
921000	Zwischen Ländern und Gemeinden geteilte Abgaben									
Operative Gebarung										
2/921000+834000	Nächtigungstaxe (Gemeindeanteil)	2111	3111	10	4,20	100,00	-95,80	4,20	100,00	-95,80
2/921000+834100	Interessentenbeitrag	2111	3111	10	28,87	100,00	-71,13	28,87	100,00	-71,13
2/921000+861000	Ersatz Interessentenbeiträge Land	2121	3121	15	57,00		57,00	57,00		57,00
SU 21 / 31	Summe Erträge / Einzahlungen operative Gebarung				90,07	200,00	-109,93	90,07	200,00	-109,93
SU 22 / 32	Summe Aufwendungen / Auszahlungen operative Gebarung				0,00	0,00	0,00	0,00	0,00	0,00
SA 0 / SA 1	(0) Nettoergebnis (21 - 22) / (1) Geldfluss operative Gebarung (31 - 32)				90,07	200,00	-109,93	90,07	200,00	-109,93
SU 23	Summe Haushaltsrücklagen				0,00	0,00	0,00	0,00	0,00	0,00
SA00	Nettoergebnis nach Zuw./Entn. Haushaltsrücklagen (Saldo 0 +/- SU23)				90,07	200,00	-109,93			
Investive Gebarung										
SU 33	Summe Einzahlungen investive Gebarung							0,00	0,00	0,00
SU 34	Summe Auszahlungen investive Gebarung							0,00	0,00	0,00
SA2	Saldo (2) Geldfluss aus der Investiven Gebarung (33 - 34)							0,00	0,00	0,00
SA3	Saldo (3) Nettofinanzierungssaldo (Saldo 1 + Saldo 2)							90,07	200,00	-109,93

		MVAG	MVAG	QU	Ergebnisrechnung			Finanzierungsrechnung		
		EH	FH		RA 2020	VA 2020	RA - VA	RA 2020	VA 2020	RA - VA
Finanzierungstätigkeit										
SU 35	Summe Einzahlungen aus der Finanzierungstätigkeit							0,00	0,00	0,00
SU 36	Summe Auszahlungen aus der Finanzierungstätigkeit							0,00	0,00	0,00
SA4	Saldo (4) Geldfluss aus der Finanzierungstätigkeit (35 – 36)							0,00	0,00	0,00
SA5	Saldo (5) Geldfluss aus der voranschlagswirksamen Gebarung (Saldo 3 + Saldo 4)							90,07	200,00	-109,93
925	Ertragsanteile an gemeinschaftlichen Bundesabgaben									
925000	Ertragsanteile an Gemeinshaftl. Bundesabgaben									
Operative Gebarung										
2/925000+859400	Abgabenertragsanteile Bev.Schl. inkl.KEST	2112	3112	11	1.055.863,19	950.000,00	105.863,19	1.055.863,19	950.000,00	105.863,19
SU 21 / 31	Summe Erträge / Einzahlungen operative Gebarung				1.055.863,19	950.000,00	105.863,19	1.055.863,19	950.000,00	105.863,19
SU 22 / 32	Summe Aufwendungen / Auszahlungen operative Gebarung				0,00	0,00	0,00	0,00	0,00	0,00
SA 0 / SA 1	(0) Nettoergebnis (21 - 22) / (1) Geldfluss operative Gebarung (31 – 32)				1.055.863,19	950.000,00	105.863,19	1.055.863,19	950.000,00	105.863,19
SU 23	Summe Haushaltsrücklagen				0,00	0,00	0,00	0,00	0,00	0,00
SA00	Nettoergebnis nach Zuw./Entn. Haushaltsrücklagen (Saldo 0 +/- SU23)				1.055.863,19	950.000,00	105.863,19			
Investive Gebarung										
SU 33	Summe Einzahlungen investive Gebarung							0,00	0,00	0,00
SU 34	Summe Auszahlungen investive Gebarung							0,00	0,00	0,00
SA2	Saldo (2) Geldfluss aus der Investiven Gebarung (33 – 34)							0,00	0,00	0,00
SA3	Saldo (3) Nettofinanzierungssaldo (Saldo 1 + Saldo 2)							1.055.863,19	950.000,00	105.863,19
Finanzierungstätigkeit										
SU 35	Summe Einzahlungen aus der Finanzierungstätigkeit							0,00	0,00	0,00
SU 36	Summe Auszahlungen aus der Finanzierungstätigkeit							0,00	0,00	0,00
SA4	Saldo (4) Geldfluss aus der Finanzierungstätigkeit (35 – 36)							0,00	0,00	0,00
SA5	Saldo (5) Geldfluss aus der voranschlagswirksamen Gebarung (Saldo 3 + Saldo 4)							1.055.863,19	950.000,00	105.863,19
94	Finanzzuweisungen und Zuschüsse									
940	Bedarfszuweisungen									
940000	Bedarfszuweisungen									
Operative Gebarung										
2/940000+861000	Bedarfszuweisung I	2121	3121	15	80.224,00	80.200,00	24,00	80.224,00	80.200,00	24,00
2/940000+871100	Bedarfszuweisung II	2121	3121	33	8.103,25	8.100,00	3,25	8.103,25	8.100,00	3,25
SU 21 / 31	Summe Erträge / Einzahlungen operative Gebarung				88.327,25	88.300,00	27,25	88.327,25	88.300,00	27,25
SU 22 / 32	Summe Aufwendungen / Auszahlungen operative Gebarung				0,00	0,00	0,00	0,00	0,00	0,00
SA 0 / SA 1	(0) Nettoergebnis (21 - 22) / (1) Geldfluss operative Gebarung (31 – 32)				88.327,25	88.300,00	27,25	88.327,25	88.300,00	27,25
SU 23	Summe Haushaltsrücklagen				0,00	0,00	0,00	0,00	0,00	0,00

		MVAG	MVAG	QU	Ergebnisrechnung			Finanzierungsrechnung		
		EH	FH		RA 2020	VA 2020	RA - VA	RA 2020	VA 2020	RA - VA
SA00	Nettoergebnis nach Zuw./Entn. Haushaltsrücklagen (Saldo 0 +/- SU23)				88.327,25	88.300,00	27,25			
Investive Gebarung										
SU 33	Summe Einzahlungen investive Gebarung							0,00	0,00	0,00
SU 34	Summe Auszahlungen investive Gebarung							0,00	0,00	0,00
SA2	Saldo (2) Geldfluss aus der Investiven Gebarung (33 – 34)							0,00	0,00	0,00
SA3	Saldo (3) Nettofinanzierungssaldo (Saldo 1 + Saldo 2)							88.327,25	88.300,00	27,25
Finanzierungstätigkeit										
SU 35	Summe Einzahlungen aus der Finanzierungstätigkeit							0,00	0,00	0,00
SU 36	Summe Auszahlungen aus der Finanzierungstätigkeit							0,00	0,00	0,00
SA4	Saldo (4) Geldfluss aus der Finanzierungstätigkeit (35 – 36)							0,00	0,00	0,00
SA5	Saldo (5) Geldfluss aus der voranschlagswirksamen Gebarung (Saldo 3 + Saldo 4)							88.327,25	88.300,00	27,25
941	Sonstige Finanzzuweisungen nach dem FAG									
941000	Sonst. Finanzzuw. nach dem Fag									
Operative Gebarung										
2/941000+860000	Finanzzuweisungen des Bundes nach d. FAG	2121	3121	15	70.612,26	70.500,00	112,26	70.612,26	70.500,00	112,26
SU 21 / 31	Summe Erträge / Einzahlungen operative Gebarung				70.612,26	70.500,00	112,26	70.612,26	70.500,00	112,26
SU 22 / 32	Summe Aufwendungen / Auszahlungen operative Gebarung				0,00	0,00	0,00	0,00	0,00	0,00
SA 0 / SA 1	(0) Nettoergebnis (21 - 22) / (1) Geldfluss operative Gebarung (31 – 32)				70.612,26	70.500,00	112,26	70.612,26	70.500,00	112,26
SU 23	Summe Haushaltsrücklagen				0,00	0,00	0,00	0,00	0,00	0,00
SA00	Nettoergebnis nach Zuw./Entn. Haushaltsrücklagen (Saldo 0 +/- SU23)				70.612,26	70.500,00	112,26			
Investive Gebarung										
SU 33	Summe Einzahlungen investive Gebarung							0,00	0,00	0,00
SU 34	Summe Auszahlungen investive Gebarung							0,00	0,00	0,00
SA2	Saldo (2) Geldfluss aus der Investiven Gebarung (33 – 34)							0,00	0,00	0,00
SA3	Saldo (3) Nettofinanzierungssaldo (Saldo 1 + Saldo 2)							70.612,26	70.500,00	112,26
Finanzierungstätigkeit										
SU 35	Summe Einzahlungen aus der Finanzierungstätigkeit							0,00	0,00	0,00
SU 36	Summe Auszahlungen aus der Finanzierungstätigkeit							0,00	0,00	0,00
SA4	Saldo (4) Geldfluss aus der Finanzierungstätigkeit (35 – 36)							0,00	0,00	0,00
SA5	Saldo (5) Geldfluss aus der voranschlagswirksamen Gebarung (Saldo 3 + Saldo 4)							70.612,26	70.500,00	112,26

		MVAG	MVAG	QU	Ergebnisrechnung			Finanzierungsrechnung		
		EH	FH		RA 2020	VA 2020	RA - VA	RA 2020	VA 2020	RA - VA
96	Haftungen (soweit nicht aufteilbar)									
961	Provisionen und Rückerstattungen									
961000	Provisionen und Rückerstattungen									
Operative Gebarung										
2/961000+828100	Rückzahlung MWST (untern.Bereich)	2116	3116	18	10.377,53	12.000,00	-1.622,47	10.377,53	12.000,00	-1.622,47
SU 21 / 31	Summe Erträge / Einzahlungen operative Gebarung				10.377,53	12.000,00	-1.622,47	10.377,53	12.000,00	-1.622,47
SU 22 / 32	Summe Aufwendungen / Auszahlungen operative Gebarung				0,00	0,00	0,00	0,00	0,00	0,00
SA 0 / SA 1	(0) Nettoergebnis (21 - 22) / (1) Geldfluss operative Gebarung (31 – 32)				10.377,53	12.000,00	-1.622,47	10.377,53	12.000,00	-1.622,47
SU 23	Summe Haushaltsrücklagen				0,00	0,00	0,00	0,00	0,00	0,00
SA00	Nettoergebnis nach Zuw./Entn. Haushaltsrücklagen (Saldo 0 +/- SU23)				10.377,53	12.000,00	-1.622,47			
Investive Gebarung										
SU 33	Summe Einzahlungen investive Gebarung							0,00	0,00	0,00
SU 34	Summe Auszahlungen investive Gebarung							0,00	0,00	0,00
SA2	Saldo (2) Geldfluss aus der Investiven Gebarung (33 – 34)							0,00	0,00	0,00
SA3	Saldo (3) Nettofinanzierungssaldo (Saldo 1 + Saldo 2)							10.377,53	12.000,00	-1.622,47
Finanzierungstätigkeit										
SU 35	Summe Einzahlungen aus der Finanzierungstätigkeit							0,00	0,00	0,00
SU 36	Summe Auszahlungen aus der Finanzierungstätigkeit							0,00	0,00	0,00
SA4	Saldo (4) Geldfluss aus der Finanzierungstätigkeit (35 – 36)							0,00	0,00	0,00
SA5	Saldo (5) Geldfluss aus der voranschlagswirksamen Gebarung (Saldo 3 + Saldo 4)							10.377,53	12.000,00	-1.622,47

Nachweis der Investitionstätigkeit

Vorhaben	Vorhabensbezeichnung		RA 2020	VA 2020	RA - VA	Summe RA bis 2020	Summe VA bis 2020	Summe RA - VA bis 2020
Konto	Bezeichnung							
1001633	Ankauf HLF 3 FF Viehdorf (2019 bis 2021)							
	Auszahlungen - Investitionen - Mittelverwendung		300,00	300,00	0,00	0,00	0,00	0,00
	Anschaffungs- oder Herstellungskosten		300,00	300,00	0,00	0,00	0,00	0,00
	5/163300-729960	Sonstige Ausgabe - Übernahme 2019	300,00	300,00				
	Einzahlungen - Finanzierung - Mittelherkunft		5.300,00	300,00	5.000,00	0,00	0,00	0,00
	Mittel aus Geldfluss aus der operativen Gebarung		300,00	300,00	0,00	0,00	0,00	0,00
	6/163300+829910	Sonstige Erträge - Überschuss 2019	300,00	300,00				
	Bedarfszuweisungen/KTZ		0,00	0,00	0,00	0,00	0,00	0,00
	Haushaltsrücklagen/Zahlungsmittelreserven		0,00	0,00	0,00	0,00	0,00	0,00
	Sonstige Kapitaltransfers und Subventionen		0,00	0,00	0,00	0,00	0,00	0,00
	Darlehen		0,00	0,00	0,00	0,00	0,00	0,00
	Finanzierungsleasing		0,00	0,00	0,00	0,00	0,00	0,00
	Veräußerung langfristiges Vermögen und sonstiges		5.000,00	0,00	5.000,00	0,00	0,00	0,00
	6/163300+803000	Veräußerungen Löschfahrzeug	5.000,00		5.000,00			
Finanzierungsergebnis 1001633			5.000,00	0,00	5.000,00	0,00	0,00	0,00
offene Verbindlichkeiten			0,00					
offene Forderungen			0,00					

Vorhaben	Vorhabensbezeichnung		RA 2020	VA 2020	RA - VA	Summe RA bis 2020	Summe VA bis 2020	Summe RA - VA bis 2020
Konto	Bezeichnung							
1006120	Gemeindestraßen und Ortsplatzsanierung (1990 bis 2099)							
	Auszahlungen - Investitionen - Mittelverwendung		60.939,54	151.000,00	-90.060,46	0,00	0,00	0,00
	Anschaffungs- oder Herstellungskosten		60.939,54	151.000,00	-90.060,46	0,00	0,00	0,00
	5/612000-002000	Ausbau	41.120,60	131.000,00	-89.879,40			
	5/612000-002100	Strassenbeleuchtung	19.818,94	20.000,00	-181,06			
	Einzahlungen - Finanzierung - Mittelherkunft		150.953,57	151.000,00	-46,43	0,00	0,00	0,00
	Mittel aus Geldfluss aus der operativen Gebarung		10.953,57	11.000,00	-46,43	0,00	0,00	0,00
	6/612000+829960	Sonstige Einnahme - Übernahme 2019	10.953,57	11.000,00	-46,43			
	Bedarfszuweisungen/KTZ		140.000,00	140.000,00	0,00	0,00	0,00	0,00
	6/612000+871000	Bedarfszuweisung	140.000,00	140.000,00				
	Haushaltsrücklagen/Zahlungsmittelreserven		0,00	0,00	0,00	0,00	0,00	0,00
	Sonstige Kapitaltransfers und Subventionen		0,00	0,00	0,00	0,00	0,00	0,00
	Darlehen		0,00	0,00	0,00	0,00	0,00	0,00
	Finanzierungsleasing		0,00	0,00	0,00	0,00	0,00	0,00
	Veräußerung langfristiges Vermögen und sonstiges		0,00	0,00	0,00	0,00	0,00	0,00
Finanzierungsergebnis 1006120			90.014,03	0,00	90.014,03	0,00	0,00	0,00
offene Verbindlichkeiten			1.940,40					
offene Forderungen			0,00					

Vorhaben	Vorhabensbezeichnung		RA 2020	VA 2020	RA - VA	Summe RA bis 2020	Summe VA bis 2020	Summe RA - VA bis 2020
Konto	Bezeichnung							
1007100	Güterwegeerhaltung (1990 bis 2099)							
	Auszahlungen - Investitionen - Mittelverwendung		158,24	200,00	-41,76	0,00	0,00	0,00
	Anschaffungs- oder Herstellungskosten		158,24	200,00	-41,76	0,00	0,00	0,00
	5/710000-729960 Sonstige Ausgabe - Übernahme 2019		158,24	200,00	-41,76			
	Einzahlungen - Finanzierung - Mittelherkunft		2.000,00	200,00	1.800,00	0,00	0,00	0,00
	Mittel aus Geldfluss aus der operativen Gebarung		0,00	200,00	-200,00	0,00	0,00	0,00
	6/710000+829910 Sonstige Einnahmen			200,00	-200,00			
	Bedarfszuweisungen/KTZ		2.000,00	0,00	2.000,00	0,00	0,00	0,00
	6/710000+871000 Bedarfszuweisung		2.000,00		2.000,00			
	Haushaltsrücklagen/Zahlungsmittelreserven		0,00	0,00	0,00	0,00	0,00	0,00
	Sonstige Kapitaltransfers und Subventionen		0,00	0,00	0,00	0,00	0,00	0,00
	Darlehen		0,00	0,00	0,00	0,00	0,00	0,00
	Finanzierungsleasing		0,00	0,00	0,00	0,00	0,00	0,00
	Veräußerung langfristiges Vermögen und sonstiges		0,00	0,00	0,00	0,00	0,00	0,00
Finanzierungsergebnis 1007100			1.841,76	0,00	1.841,76	0,00	0,00	0,00
offene Verbindlichkeiten			0,00					
offene Forderungen			0,00					

Vorhaben	Vorhabensbezeichnung		RA 2020	VA 2020	RA - VA	Summe RA bis 2020	Summe VA bis 2020	Summe RA - VA bis 2020
Konto	Bezeichnung							
1007821	Interkommunales Betriebsgebiet							
	Auszahlungen - Investitionen - Mittelverwendung		0,00	481.800,00	-481.800,00	0,00	0,00	0,00
	Anschaffungs- oder Herstellungskosten		0,00	481.800,00	-481.800,00	0,00	0,00	0,00
	5/782100-081000	Kostenbeitrag Ardagger		481.800,00	-481.800,00			
	Einzahlungen - Finanzierung - Mittelherkunft		481.798,96	481.800,00	-1,04	0,00	0,00	0,00
	Mittel aus Geldfluss aus der operativen Gebarung		481.798,96	481.800,00	-1,04	0,00	0,00	0,00
	6/782100+829910	Sonstige Erträge	481.798,96	481.800,00	-1,04			
	Bedarfszuweisungen/KTZ		0,00	0,00	0,00	0,00	0,00	0,00
	Haushaltsrücklagen/Zahlungsmittelreserven		0,00	0,00	0,00	0,00	0,00	0,00
	Sonstige Kapitaltransfers und Subventionen		0,00	0,00	0,00	0,00	0,00	0,00
	Darlehen		0,00	0,00	0,00	0,00	0,00	0,00
	Finanzierungsleasing		0,00	0,00	0,00	0,00	0,00	0,00
	Veräußerung langfristiges Vermögen und sonstiges		0,00	0,00	0,00	0,00	0,00	0,00
Finanzierungsergebnis 1007821			481.798,96	0,00	481.798,96	0,00	0,00	0,00
offene Verbindlichkeiten			0,00					
offene Forderungen			0,00					

Vorhaben	Vorhabensbezeichnung		RA 2020	VA 2020	RA - VA	Summe RA bis 2020	Summe VA bis 2020	Summe RA - VA bis 2020
Konto	Bezeichnung							
1008504	Erweiterung WVA Hainstetten (BA 06)							
	Auszahlungen - Investitionen - Mittelverwendung		0,00	5.000,00	-5.000,00	0,00	0,00	0,00
	Anschaffungs- oder Herstellungskosten		0,00	5.000,00	-5.000,00	0,00	0,00	0,00
	5/850400-729910	Sonstige Aufwendungen		5.000,00	-5.000,00			
	Einzahlungen - Finanzierung - Mittelherkunft		0,00	5.000,00	-5.000,00	0,00	0,00	0,00
	Mittel aus Geldfluss aus der operativen Gebarung		0,00	0,00	0,00	0,00	0,00	0,00
	Bedarfszuweisungen/KTZ		0,00	900,00	-900,00	0,00	0,00	0,00
	6/850400+301000	Kapitaltransfers von Ländern, Landesfonds und Landeskammern		900,00	-900,00			
	Haushaltsrücklagen/Zahlungsmittelreserven		0,00	0,00	0,00	0,00	0,00	0,00
	Sonstige Kapitaltransfers und Subventionen		0,00	4.100,00	-4.100,00	0,00	0,00	0,00
	6/850400+300000	Bundesmittel		4.100,00	-4.100,00			
	Darlehen		0,00	0,00	0,00	0,00	0,00	0,00
	Finanzierungsleasing		0,00	0,00	0,00	0,00	0,00	0,00
	Veräußerung langfristiges Vermögen und sonstiges		0,00	0,00	0,00	0,00	0,00	0,00
Finanzierungsergebnis 1008504			0,00	0,00	0,00	0,00	0,00	0,00
offene Verbindlichkeiten			0,00					
offene Forderungen			0,00					

Vorhaben	Vorhabensbezeichnung		RA 2020	VA 2020	RA - VA	Summe RA bis 2020	Summe VA bis 2020	Summe RA - VA bis 2020
Konto	Bezeichnung							
1008505	Ortsnetzerweiterung Hainst. (BA07) (2017 bis 2020)							
	Auszahlungen - Investitionen - Mittelverwendung		9.373,34	9.400,00	-26,66	0,00	0,00	0,00
	Anschaffungs- oder Herstellungskosten		9.373,34	9.400,00	-26,66	0,00	0,00	0,00
	5/850500-004000	Planung und Erweiterung	757,57	800,00	-42,43			
	5/850500-729960	Sonstige Ausgabe - Übernahme 2019	8.615,77	8.600,00	15,77			
	Einzahlungen - Finanzierung - Mittelherkunft		8.122,79	9.400,00	-1.277,21	0,00	0,00	0,00
	Mittel aus Geldfluss aus der operativen Gebarung		4.400,00	4.400,00	0,00	0,00	0,00	0,00
	6/850500+829910	Sonstige Erträge - Überschuss 2019	4.400,00	4.400,00				
	Bedarfszuweisungen/KTZ		0,00	0,00	0,00	0,00	0,00	0,00
	Haushaltsrücklagen/Zahlungsmittelreserven		0,00	0,00	0,00	0,00	0,00	0,00
	Sonstige Kapitaltransfers und Subventionen		3.722,79	5.000,00	-1.277,21	0,00	0,00	0,00
	6/850500+300000	Bundesmittel	2.610,39	2.600,00	10,39			
	6/850500+307000	Anschlussgebühren	1.112,40	2.400,00	-1.287,60			
	Darlehen		0,00	0,00	0,00	0,00	0,00	0,00
	Finanzierungsleasing		0,00	0,00	0,00	0,00	0,00	0,00
	Veräußerung langfristiges Vermögen und sonstiges		0,00	0,00	0,00	0,00	0,00	0,00
Finanzierungsergebnis 1008505			-1.250,55	0,00	-1.250,55	0,00	0,00	0,00
offene Verbindlichkeiten			0,00					
offene Forderungen			0,00					

Vorhaben	Vorhabensbezeichnung		RA 2020	VA 2020	RA - VA	Summe RA bis 2020	Summe VA bis 2020	Summe RA - VA bis 2020
Konto	Bezeichnung							
1008506	WVA Aufschließung Hainstetten BA 08 (2019 bis 2024)							
Auszahlungen - Investitionen - Mittelverwendung			101.072,22	102.500,00	-1.427,78	0,00	0,00	0,00
Anschaffungs- oder Herstellungskosten			101.072,22	102.500,00	-1.427,78	0,00	0,00	0,00
5/850600-004000	Planung und Errichtung WVA		3.587,87	5.000,00	-1.412,13			
5/850600-729960	Sonstige Aufwendungen		97.484,35	97.500,00	-15,65			
Einzahlungen - Finanzierung - Mittelherkunft			30.000,00	102.500,00	-72.500,00	0,00	0,00	0,00
Mittel aus Geldfluss aus der operativen Gebarung			30.000,00	30.000,00	0,00	0,00	0,00	0,00
6/850600+829910	Sonstige Erträge		30.000,00	30.000,00				
Bedarfszuweisungen/KTZ			0,00	0,00	0,00	0,00	0,00	0,00
Haushaltsrücklagen/Zahlungsmittelreserven			0,00	0,00	0,00	0,00	0,00	0,00
Sonstige Kapitaltransfers und Subventionen			0,00	0,00	0,00	0,00	0,00	0,00
Darlehen			0,00	72.500,00	-72.500,00	0,00	0,00	0,00
10000/133	WVA Hainstetten BA 08			72.500,00	-72.500,00			
Finanzierungsleasing			0,00	0,00	0,00	0,00	0,00	0,00
Veräußerung langfristiges Vermögen und sonstiges			0,00	0,00	0,00	0,00	0,00	0,00
Finanzierungsergebnis 1008506			-71.072,22	0,00	-71.072,22	0,00	0,00	0,00
offene Verbindlichkeiten			0,00					
offene Forderungen			0,00					

Vorhaben	Vorhabensbezeichnung		RA 2020	VA 2020	RA - VA	Summe RA bis 2020	Summe VA bis 2020	Summe RA - VA bis 2020
Konto	Bezeichnung							
1008516	ABA BA 103, Leitungskataster							
	Auszahlungen - Investitionen - Mittelverwendung		38.623,79	38.600,00	23,79	0,00	0,00	0,00
	Anschaffungs- oder Herstellungskosten		38.623,79	38.600,00	23,79	0,00	0,00	0,00
	5/851600-010000	Planung und sonst. Leistungen	17.868,52	17.800,00	68,52			
	5/851600-729960	Sonstige Ausgabe - Übernahme 2019	20.755,27	20.800,00	-44,73			
	Einzahlungen - Finanzierung - Mittelherkunft		22.052,00	38.600,00	-16.548,00	0,00	0,00	0,00
	Mittel aus Geldfluss aus der operativen Gebarung		17.900,00	17.900,00	0,00	0,00	0,00	0,00
	6/851600+829910	Sonstige Erträge - Überschuss 2019	17.900,00	17.900,00				
	Bedarfszuweisungen/KTZ		4.152,00	4.200,00	-48,00	0,00	0,00	0,00
	6/851600+301000	Kapitaltransfers von Ländern, Landesfonds und Landeskammern	4.152,00	4.200,00	-48,00			
	Haushaltsrücklagen/Zahlungsmittelreserven		0,00	0,00	0,00	0,00	0,00	0,00
	Sonstige Kapitaltransfers und Subventionen		0,00	16.500,00	-16.500,00	0,00	0,00	0,00
	6/851600+300000	Bundesmittel		16.500,00	-16.500,00			
	Darlehen		0,00	0,00	0,00	0,00	0,00	0,00
	Finanzierungsleasing		0,00	0,00	0,00	0,00	0,00	0,00
	Veräußerung langfristiges Vermögen und sonstiges		0,00	0,00	0,00	0,00	0,00	0,00
Finanzierungsergebnis 1008516			-16.571,79	0,00	-16.571,79	0,00	0,00	0,00
offene Verbindlichkeiten			0,00					
offene Forderungen			0,00					

Vorhaben	Vorhabensbezeichnung		RA 2020	VA 2020	RA - VA	Summe RA bis 2020	Summe VA bis 2020	Summe RA - VA bis 2020
Konto	Bezeichnung							
1008517	ABA - Pumpwerk Reikersdorf (2017 bis 2022)							
	Auszahlungen - Investitionen - Mittelverwendung		605.798,96	605.800,00	-1,04	0,00	0,00	0,00
	Anschaffungs- oder Herstellungskosten		605.798,96	605.800,00	-1,04	0,00	0,00	0,00
	5/851700-729910 Verteilung Überschuss 2019		605.798,96	605.800,00	-1,04			
	Einzahlungen - Finanzierung - Mittelherkunft		605.798,96	605.800,00	-1,04	0,00	0,00	0,00
	Mittel aus Geldfluss aus der operativen Gebarung		605.798,96	605.800,00	-1,04	0,00	0,00	0,00
	6/851700+829960 Sonstige Einnahme - Übernahme 2019		605.798,96	605.800,00	-1,04			
	Bedarfszuweisungen/KTZ		0,00	0,00	0,00	0,00	0,00	0,00
	Haushaltsrücklagen/Zahlungsmittelreserven		0,00	0,00	0,00	0,00	0,00	0,00
	Sonstige Kapitaltransfers und Subventionen		0,00	0,00	0,00	0,00	0,00	0,00
	Darlehen		0,00	0,00	0,00	0,00	0,00	0,00
	Finanzierungsleasing		0,00	0,00	0,00	0,00	0,00	0,00
	Veräußerung langfristiges Vermögen und sonstiges		0,00	0,00	0,00	0,00	0,00	0,00
Finanzierungsergebnis 1008517			0,00	0,00	0,00	0,00	0,00	0,00
offene Verbindlichkeiten			0,00					
offene Forderungen			0,00					

Vorhaben	Vorhabensbezeichnung		RA 2020	VA 2020	RA - VA	Summe RA bis 2020	Summe VA bis 2020	Summe RA - VA bis 2020
Konto	Bezeichnung							
1008518	ABA Aufschließung Hainst. BA08 (2017 bis 2020)							
	Auszahlungen - Investitionen - Mittelverwendung		37.166,15	32.400,00	4.766,15	0,00	0,00	0,00
	Anschaffungs- oder Herstellungskosten		37.166,15	32.400,00	4.766,15	0,00	0,00	0,00
	5/851800-004000	Planung und Errichtung	2.820,98	3.000,00	-179,02			
	5/851800-729910	Rückführung in die operative Gebärung	5.000,00		5.000,00			
	5/851800-729960	Sonstige Ausgabe - Übernahme 2019	29.345,17	29.400,00	-54,83			
	Einzahlungen - Finanzierung - Mittelherkunft		35.340,49	32.400,00	2.940,49	0,00	0,00	0,00
	Mittel aus Geldfluss aus der operativen Gebärung		23.000,00	23.000,00	0,00	0,00	0,00	0,00
	6/851800+829910	Sonstige Erträge - Überschuss 2019	23.000,00	23.000,00				
	Bedarfszuweisungen/KTZ		0,00	0,00	0,00	0,00	0,00	0,00
	Haushaltsrücklagen/Zahlungsmittelreserven		0,00	0,00	0,00	0,00	0,00	0,00
	Sonstige Kapitaltransfers und Subventionen		12.340,49	9.400,00	2.940,49	0,00	0,00	0,00
	6/851800+300000	Bundesmittel	9.439,42	9.400,00	39,42			
	6/851800+307000	Anschlussgebühren	2.901,07		2.901,07			
	Darlehen		0,00	0,00	0,00	0,00	0,00	0,00
	Finanzierungsleasing		0,00	0,00	0,00	0,00	0,00	0,00
	Veräußerung langfristiges Vermögen und sonstiges		0,00	0,00	0,00	0,00	0,00	0,00
Finanzierungsergebnis 1008518			-1.825,66	0,00	-1.825,66	0,00	0,00	0,00
offene Verbindlichkeiten			0,00					
offene Forderungen			0,00					

Vorhaben	Vorhabensbezeichnung		RA 2020	VA 2020	RA - VA	Summe RA bis 2020	Summe VA bis 2020	Summe RA - VA bis 2020
Konto	Bezeichnung							
1008519	Kanal Aufschl. Hainst. BA09 (2019 bis 2024)							
	Auszahlungen - Investitionen - Mittelverwendung		246.816,03	247.300,00	-483,97	0,00	0,00	0,00
	Anschaffungs- oder Herstellungskosten		246.816,03	247.300,00	-483,97	0,00	0,00	0,00
	5/851900-004000	Planung und Errichtung	14.544,80	15.000,00	-455,20			
	5/851900-729960	Sonstige Ausgabe - Übernahme 2019	232.271,23	232.300,00	-28,77			
	Einzahlungen - Finanzierung - Mittelherkunft		47.300,00	247.300,00	-200.000,00	0,00	0,00	0,00
	Mittel aus Geldfluss aus der operativen Gebarung		47.300,00	87.300,00	-40.000,00	0,00	0,00	0,00
	6/851900+829910	Zuführung aus der operativen Gebarung	47.300,00	47.300,00				
	6/851900+850000	Anschlussgebühren		40.000,00	-40.000,00			
	Bedarfszuweisungen/KTZ		0,00	0,00	0,00	0,00	0,00	0,00
	Haushaltsrücklagen/Zahlungsmittelreserven		0,00	0,00	0,00	0,00	0,00	0,00
	Sonstige Kapitaltransfers und Subventionen		0,00	0,00	0,00	0,00	0,00	0,00
	Darlehen		0,00	160.000,00	-160.000,00	0,00	0,00	0,00
	10000/134	ABA Hainstetten BA 09		160.000,00	-160.000,00			
	Finanzierungsleasing		0,00	0,00	0,00	0,00	0,00	0,00
	Veräußerung langfristiges Vermögen und sonstiges		0,00	0,00	0,00	0,00	0,00	0,00
Finanzierungsergebnis 1008519			-199.516,03	0,00	-199.516,03	0,00	0,00	0,00
offene Verbindlichkeiten			0,00					
offene Forderungen			0,00					

Vorhaben	Vorhabensbezeichnung		RA 2020	VA 2020	RA - VA	Summe RA bis 2020	Summe VA bis 2020	Summe RA - VA bis 2020
Konto	Bezeichnung							
1211100	Sanierung u Erweiterung Volksschule (2018 bis 2022)							
	Auszahlungen - Investitionen - Mittelverwendung		984,00	8.000,00	-7.016,00	0,00	0,00	0,00
	Anschaffungs- oder Herstellungskosten		984,00	8.000,00	-7.016,00	0,00	0,00	0,00
5/211100-010000	Planung- u. Errichtungskosten		984,00	8.000,00	-7.016,00			
	Einzahlungen - Finanzierung - Mittelherkunft		142.469,97	8.000,00	134.469,97	0,00	0,00	0,00
	Mittel aus Geldfluss aus der operativen Gebarung		0,00	8.000,00	-8.000,00	0,00	0,00	0,00
6/211100+829910	Sonstige Erträge			8.000,00	-8.000,00			
	Bedarfszuweisungen/KTZ		0,00	0,00	0,00	0,00	0,00	0,00
	Haushaltsrücklagen/Zahlungsmittelreserven		0,00	0,00	0,00	0,00	0,00	0,00
	Sonstige Kapitaltransfers und Subventionen		142.469,97	0,00	142.469,97	0,00	0,00	0,00
6/211100+300000	Zweckzuschuss Kommunalinvestitionsgesetz 2020		142.469,97		142.469,97			
	Darlehen		0,00	0,00	0,00	0,00	0,00	0,00
	Finanzierungsleasing		0,00	0,00	0,00	0,00	0,00	0,00
	Veräußerung langfristiges Vermögen und sonstiges		0,00	0,00	0,00	0,00	0,00	0,00
Finanzierungsergebnis 1211100			141.485,97	0,00	141.485,97	0,00	0,00	0,00
offene Verbindlichkeiten			0,00					
offene Forderungen			0,00					

Vorhaben	Vorhabensbezeichnung		RA 2020	VA 2020	RA - VA	Summe RA bis 2020	Summe VA bis 2020	Summe RA - VA bis 2020
Konto	Bezeichnung							
2010000	Sonstige Anschaffungen (ab 2020)							
	Auszahlungen - Investitionen - Mittelverwendung		94.626,31	87.500,00	7.126,31	0,00	0,00	0,00
	Anschaffungs- oder Herstellungskosten		94.626,31	87.500,00	7.126,31	0,00	0,00	0,00
1/010000-042010	EDV		5.231,99	6.000,00	-768,01			
1/031000-070000	Flächenwidmungsplan		510,00	2.000,00	-1.490,00			
1/211000-042000	Schulausstattung		334,50	1.000,00	-665,50			
1/211000-042020	EDV		9.626,77	8.000,00	1.626,77			
1/262000-050000	Beachvolleyballplatz		2.637,84	5.000,00	-2.362,16			
1/363000-042000	Weihnachtsbeleuchtung		9.865,40	7.000,00	2.865,40			
1/640000-050000	Ankauf von Verkehrszeichen, Spiegeln		143,09		143,09			
1/815000-050000	Ankauf Spielgeräte		8.592,00		8.592,00			
1/820000-030000	Werkzeuge und Geräte		1.512,33	2.000,00	-487,67			
1/840000-001000	Ankauf von Grundstücken		1.230,00		1.230,00			
1/850000-004000	Erweiterung WVA Viehdorf/Seisenegg		1.222,75	1.500,00	-277,25			
1/851000-006000	Erweiterungen Kanal		2.007,91	3.000,00	-992,09			
1/853200-010000	Gebäude und Bauten		51.711,73	52.000,00	-288,27			
	Einzahlungen - Finanzierung - Mittelherkunft		2.400,00	0,00	2.400,00	0,00	0,00	0,00
	Mittel aus Geldfluss aus der operativen Gebarung		0,00	0,00	0,00	0,00	0,00	0,00
	Bedarfszuweisungen/KTZ		0,00	0,00	0,00	0,00	0,00	0,00
	Haushaltsrücklagen/Zahlungsmittelreserven		0,00	0,00	0,00	0,00	0,00	0,00
	Sonstige Kapitaltransfers und Subventionen		2.400,00	0,00	2.400,00	0,00	0,00	0,00
2/211000+861200	Förderung EDV		2.400,00		2.400,00			
	Darlehen		0,00	0,00	0,00	0,00	0,00	0,00
	Finanzierungsleasing		0,00	0,00	0,00	0,00	0,00	0,00
	Veräußerung langfristiges Vermögen und sonstiges		0,00	0,00	0,00	0,00	0,00	0,00
Finanzierungsergebnis 2010000			-92.226,31	-87.500,00	-4.726,31	0,00	0,00	0,00
offene Verbindlichkeiten			0,00					
offene Forderungen			0,00					

Vorhaben	Vorhabensbezeichnung		RA 2020	VA 2020	RA - VA	Summe RA bis 2020	Summe VA bis 2020	Summe RA - VA bis 2020
Konto	Bezeichnung							
1008590	Ausgaben Breitbandinternet (ab 2015)							
	Auszahlungen - Investitionen - Mittelverwendung		3.552,08	4.100,00	-547,92	0,00	0,00	0,00
	Anschaffungs- oder Herstellungskosten		3.552,08	4.100,00	-547,92	0,00	0,00	0,00
	5/859000-050000 Kosten für Rohre, Verlegung		2.456,08	3.000,00	-543,92			
	5/859000-729960 Sonstige Aufwendungen		1.096,00	1.100,00	-4,00			
	Einzahlungen - Finanzierung - Mittelherkunft		3.552,08	4.100,00	-547,92	0,00	0,00	0,00
	Mittel aus Geldfluss aus der operativen Gebarung		3.552,08	4.100,00	-547,92	0,00	0,00	0,00
	6/859000+829910 Sonstige Erträge		3.552,08	4.100,00	-547,92			
	Bedarfszuweisungen/KTZ		0,00	0,00	0,00	0,00	0,00	0,00
	Haushaltsrücklagen/Zahlungsmittelreserven		0,00	0,00	0,00	0,00	0,00	0,00
	Sonstige Kapitaltransfers und Subventionen		0,00	0,00	0,00	0,00	0,00	0,00
	Darlehen		0,00	0,00	0,00	0,00	0,00	0,00
	Finanzierungsleasing		0,00	0,00	0,00	0,00	0,00	0,00
	Veräußerung langfristiges Vermögen und sonstiges		0,00	0,00	0,00	0,00	0,00	0,00
Finanzierungsergebnis 1008590			0,00	0,00	0,00	0,00	0,00	0,00
offene Verbindlichkeiten			0,00					
offene Forderungen			0,00					

Salden Finanzierungsergebnisse		RA 2020	VA 2020	RA - VA	Summe RA bis 2020	Summe VA bis 2020	Summe RA - VA bis 2020
1001633	Ankauf HLF 3 FF Viehdorf (2019 bis 2021)	5.000,00	0,00	5.000,00	0,00	0,00	0,00
	offene Verbindlichkeiten	0,00					
	offene Forderungen	0,00					
1006120	Gemeindestraßen und Ortsplatzsanierung (1990 bis 2099)	90.014,03	0,00	90.014,03	0,00	0,00	0,00
	offene Verbindlichkeiten	1.940,40					
	offene Forderungen	0,00					
1007100	Güterwegeerhaltung (1990 bis 2099)	1.841,76	0,00	1.841,76	0,00	0,00	0,00
	offene Verbindlichkeiten	0,00					
	offene Forderungen	0,00					
1007821	Interkommunales Betriebsgebiet	481.798,96	0,00	481.798,96	0,00	0,00	0,00
	offene Verbindlichkeiten	0,00					
	offene Forderungen	0,00					
1008504	Erweiterung WVA Hainstetten (BA 06)	0,00	0,00	0,00	0,00	0,00	0,00
	offene Verbindlichkeiten	0,00					
	offene Forderungen	0,00					
1008505	Ortsnetzerweiterung Hainst. (BA07) (2017 bis 2020)	-1.250,55	0,00	-1.250,55	0,00	0,00	0,00
	offene Verbindlichkeiten	0,00					
	offene Forderungen	0,00					
1008506	WVA Aufschließung Hainstetten BA 08 (2019 bis 2024)	-71.072,22	0,00	-71.072,22	0,00	0,00	0,00
	offene Verbindlichkeiten	0,00					
	offene Forderungen	0,00					
1008516	ABA BA 103, Leitungskataster	-16.571,79	0,00	-16.571,79	0,00	0,00	0,00
	offene Verbindlichkeiten	0,00					
	offene Forderungen	0,00					
1008517	ABA - Pumpwerk Reikersdorf (2017 bis 2022)	0,00	0,00	0,00	0,00	0,00	0,00
	offene Verbindlichkeiten	0,00					
	offene Forderungen	0,00					
1008518	ABA Aufschließung Hainst. BA08 (2017 bis 2020)	-1.825,66	0,00	-1.825,66	0,00	0,00	0,00
	offene Verbindlichkeiten	0,00					
	offene Forderungen	0,00					
1008519	Kanal Aufschl. Hainst. BA09 (2019 bis 2024)	-199.516,03	0,00	-199.516,03	0,00	0,00	0,00
	offene Verbindlichkeiten	0,00					
	offene Forderungen	0,00					
1008590	Ausgaben Breitbandinternet (ab 2015)	0,00	0,00	0,00	0,00	0,00	0,00
	offene Verbindlichkeiten	0,00					
	offene Forderungen	0,00					

Salden Finanzierungsergebnisse	RA 2020	VA 2020	RA - VA	Summe RA bis 2020	Summe VA bis 2020	Summe RA - VA bis 2020
1211100 Sanierung u Erweiterung Volksschule (2018 bis 2022)	141.485,97	0,00	141.485,97	0,00	0,00	0,00
offene Verbindlichkeiten	0,00					
offene Forderungen	0,00					
Saldo Investive Einzelvorhaben	429.904,47	0,00	429.904,47	0,00	0,00	0,00
offene Verbindlichkeiten	1.940,40					
offene Forderungen	0,00					
2010000 Sonstige Anschaffungen (ab 2020)	-92.226,31	-87.500,00	-4.726,31	0,00	0,00	0,00
offene Verbindlichkeiten	0,00					
offene Forderungen	0,00					
Saldo Sonstige Investitionen	-92.226,31	-87.500,00	-4.726,31	0,00	0,00	0,00
offene Verbindlichkeiten	0,00					
offene Forderungen	0,00					
Saldo der gesamten Investitionstätigkeit	337.678,16	-87.500,00	425.178,16	0,00	0,00	0,00
offene Verbindlichkeiten	1.940,40					
offene Forderungen	0,00					

Nachweis Kundenforderungen

Rechnungsabschluss 2020

Gemeinde Viehdorf

Nachweis Kundenforderungen

Konto	Bezeichnung	Saldo Brutto	Netto	USt
211000	Volksschule			
2/211000+816300	Nachmittagsbetreuung	784,03	784,03	0,00
2/211000+828200	Rückersätze Essen Nachm.betr.	265,50	265,50	0,00
	Summe 211000 Volksschule	1.049,53	1.049,53	0,00
240000	Kindergärten			
2/240000+810100	Materialkostenbeitrag Ferienbetreuung	96,00	84,96	11,04
2/240000+816200	Nachmittagsbetreuung	665,00	588,48	76,52
2/240000+828000	Ersätze für Beförderung der Kinder	-64,42	-57,01	-7,41
2/240000+828200	Rückersätze Essen Nachm.betr.	517,50	457,96	59,54
	Summe 240000 Kindergärten	1.214,08	1.074,39	139,69
817000	Friedhöfe und Einsegnungshallen			
2/817000+852000	Grabstellengebühren	165,00	165,00	0,00
2/817000+852100	Gebühren Aufbahrungshalle	0,55	0,55	0,00
2/817000+852200	Beerdigungsgebühren	704,00	704,00	0,00
	Summe 817000 Friedhöfe und Einsegnungshallen	869,55	869,55	0,00
850000	Betriebe der Wasserversorgung			
2/850000+852200	Wassermesserbereitstellungsgesbühr Seisenegg	36,30	33,00	3,30
2/850000+852500	Wasserbezugsgebühren Viehdorf	101,63	92,39	9,24
2/850000+852600	Wasserbezugsgebühren Seisenegg	137,24	124,76	12,48
	Summe 850000 Betriebe der Wasserversorgung	275,17	250,15	25,02
851000	Betriebe der Abwasserbeseitigung			
2/851000+300000	Kapitaltransfers von Bund, Bundesfonds und Bundeskammern	291.422,83	291.422,83	0,00
2/851000+852100	Kanalbenützungsgebühren Viehdorf	493,64	448,77	44,87
2/851000+852200	Kanalbenützungsgebühren Seisenegg	384,97	349,96	35,01
2/851000+852300	Kanalbenützungsgebühren Viehdorf (RW)	-5,05	-4,59	-0,46
2/851000+852400	Kanalbenützungsgebühren Hainstetten	-138,82	-126,17	-12,65
	Summe 851000 Betriebe der Abwasserbeseitigung	292.157,57	292.090,80	66,77
920000	Ausschließliche Gemeindeabgaben			
2/920000+830000	Grundsteuer A	-717,11	-717,11	0,00
2/920000+831000	Grundsteuer B	2.079,66	2.079,66	0,00
2/920000+833100	Kommunalsteuer	205,27	205,27	0,00
2/920000+838000	Hundeabgabe	59,98	59,98	0,00
2/920000+849000	Nebengebühren, Mahngebühren, Säumniszuschläge	123,78	123,78	0,00
	Summe 920000 Ausschließliche Gemeindeabgaben	1.751,58	1.751,58	0,00

Konto	Bezeichnung	Saldo Brutto	Netto	USt
921000	Zwischen Ländern und Gemeinden geteilte Abgaben			
2/921000+834000	Nächtigungstaxe (Gemeindeanteil)	11,96	11,96	0,00
	Summe 921000 Zwischen Ländern und Gemeinden geteilte Abgaben	11,96	11,96	0,00
	Gesamt	Brutto	Netto	USt
		297.329,44	297.097,96	231,48

Forderungen

Konto	Bezeichnung	Offen	Saldo lt. Konto	Differenz
230000	Kurzfristige Forderungen aus Lieferungen und Leistungen	293.686,44	293.686,44	0,00
231000	Langfristige Forderungen aus Lieferungen und Leistungen	0,00	0,00	0,00
233000	Forderungen aus Abgaben	3.643,00	3.643,00	0,00
Summe		297.329,44	297.329,44	0,00

Nachweis Lieferantenverbindlichkeiten

Rechnungsabschluss 2020

Gemeinde Viehdorf

Nachweis Lieferantenverbindlichkeiten

Konto	Bezeichnung	Saldo Brutto	Netto	USt
010000	Zentralamt			
1/010000-454000	Reinigungsmittel	5,18	5,18	0,00
1/010000-728200	Laufende Internetkosten, etc.	665,09	665,09	0,00
	Summe 010000 Zentralamt	670,27	670,27	0,00
019000	Repräsentation			
1/019000-723000	Repräsentationsausgaben	67,28	67,28	0,00
	Summe 019000 Repräsentation	67,28	67,28	0,00
211000	Volksschule			
1/211000-454000	Reinigungsmittel	38,14	38,14	0,00
1/211000-614000	Instandhaltung der Gebäude	147,12	147,12	0,00
1/211000-729000	Essen Nachmittagsbetreuung	90,00	90,00	0,00
	Summe 211000 Volksschule	275,26	275,26	0,00
240000	Kindergärten			
1/240000-400000	Kindergartenmaterial allgemein	3,05	2,77	0,28
1/240000-430000	Essen für Nachmittagsbetreuung	144,00	144,00	0,00
1/240000-456100	Kindergartenmaterial Gruppe 1	36,04	30,04	6,00
1/240000-456300	Kindergartenmaterial Gruppe 3	69,58	63,06	6,52
	Summe 240000 Kindergärten	252,67	239,87	12,80
612000	Gemeindestraßen			
5/612000-002000	Ausbau	1.940,40	1.940,40	0,00
	Summe 612000 Gemeindestraßen	1.940,40	1.940,40	0,00
814000	Straßenreinigung			
1/814000-728100	Winterdienst (Schneeräumung, Sandstreuung)	905,21	905,21	0,00
	Summe 814000 Straßenreinigung	905,21	905,21	0,00
820000	Wirtschaftshöfe			
1/820000-402000	Werkzeug und andere Artikel	64,27	64,27	0,00
	Summe 820000 Wirtschaftshöfe	64,27	64,27	0,00
	Gesamt	Brutto	Netto	USt
		4.175,36	4.162,56	12,80

Verbindlichkeiten

Konto	Bezeichnung	Offen	Saldo lt. Konto	Differenz
331000	Kurzfristige Verbindlichkeiten aus Lieferungen und Leistungen	4.175,36	4.175,36	0,00
332000	Langfristige Verbindlichkeiten aus Lieferungen und Leistungen	0,00	0,00	0,00
333000	Kurzfristige Verbindlichkeiten aus Abgaben	0,00	0,00	0,00
Summe		4.175,36	4.175,36	0,00

Nettovermögensveränderungsrechnung (Anlage 1d)

Nettovermögensveränderungsrechnung	Saldo der Eröffnungsbilanz	Kumuliertes Nettoergebnis	Haushalts-rücklagen	Neubewertungs-rücklagen	Fremdwährungs-umrechnungs-rücklagen	Summe Nettovermögen
Nettovermögen zum 31.12.2019	7.752.174,07	0,00	450.269,95	0,00	0,00	8.202.444,02
1. Änderungen der Ansatz- und Bewertungsmethoden	0,00	0,00	XXXXXXXXXXXXXX	0,00	0,00	0,00
2. Nacherfassung von Vermögenswerten	0,00	0,00	XXXXXXXXXXXXXX	XXXXXXXXXXXXXX	XXXXXXXXXXXXXX	0,00
3. Änderung der erstmaligen Eröffnungsbilanz (gem. § 38 Abs. 8)	0,00	XXXXXXXXXXXXXX	XXXXXXXXXXXXXX	0,00	0,00	0,00
Angepasstes Nettovermögen zum 31.12.2019	7.752.174,07	0,00	450.269,95	0,00	0,00	8.202.444,02
4. Veränderung aus der Bewertung von zur Veräußerung verfügbarer Finanzinstrumente	XXXXXXXXXXXXXX	XXXXXXXXXXXXXX	XXXXXXXXXXXXXX	0,00	XXXXXXXXXXXXXX	0,00
5. Veränderung aus der Bewertung von Beteiligungen	XXXXXXXXXXXXXX	XXXXXXXXXXXXXX	XXXXXXXXXXXXXX	0,00	XXXXXXXXXXXXXX	0,00
6. Veränderung aus der Umrechnung von Vermögen und Fremdmittel in fremder Währung	XXXXXXXXXXXXXX	XXXXXXXXXXXXXX	XXXXXXXXXXXXXX	XXXXXXXXXXXXXX	0,00	0,00
Summe Nettoveränderung, die nicht in die Ergebnisrechnung eingegangen ist						
7. Nettoergebnis des Finanzjahres (SA0)	XXXXXXXXXXXXXX	281.579,15	XXXXXXXXXXXXXX	XXXXXXXXXXXXXX	XXXXXXXXXXXXXX	281.579,15
8. Zuweisung und Entnahmen von Haushaltsrücklagen (SU23)	XXXXXXXXXXXXXX	7.911,51	-7.911,51	XXXXXXXXXXXXXX	XXXXXXXXXXXXXX	0,00
Nettovermögen zum 31.12.2020	7.752.174,07	289.490,66	442.358,44	0,00	0,00	8.484.023,17

Nachweis über Transferzahlungen (Anlage 6a)

Haushaltskonto	Bezeichnung Ansatz	Bezeichnung Post	Summe Einzahlungen	Summe Auszahlungen
Transferzahlungen von/an Bund, Bundesfonds, Bundeskammern				
	Gesamtsumme Transferzahlungen von/an Bund, Bundesfonds, Bundeskammern		70.612,26	0,00
	Summe Kapitaltransfers		0,00	0,00
	Summe Laufende Transfers		70.612,26	0,00
2/941000+860000	Sonst. Finanzzuw. nach dem Fag	Finanzzuweisungen des Bundes nach d. FAG	70.612,26	
Transferzahlungen von/an Länder, Landesfonds, Landeskammern				
	Gesamtsumme Transferzahlungen von/an Länder, Landesfonds, Landeskammern		143.611,03	12.748,42
	Summe Kapitaltransfers		0,00	0,00
	Summe Laufende Transfers		143.611,03	12.748,42
2/024000+816000	Wahlamt	Kostenbeiträge für Wahlen	1.611,03	
6/612000+871000	Gemeindestraßen	Bedarfszuweisung	140.000,00	
6/710000+871000	Land- und Forstwirtschaftl. Wegebau	Bedarfszuweisung	2.000,00	
1/419000-751000	Sonstige Einrichtungen und Maßnahmen	Wohnsitzgemeindebeitrag - SHG		8.126,69
1/510000-751000	Medizinische Bereichversorgung	Beitrag an Pensionsverband		4.621,73
Transferzahlungen von/an Gemeinden, Gemeindeverbände, Gemeindefonds				
	Gesamtsumme Transferzahlungen von/an Gemeinden, Gemeindeverbände, Gemeindefonds		0,00	342.153,35
	Summe Kapitaltransfers		0,00	0,00
	Summe Laufende Transfers		0,00	342.153,35
1/022000-752000	Standesamt	Beitrag Standesamts- und Staatsbürgerschaftsverband		10.891,43
1/562000-752000	Sprengelbeiträge	Nökas (Zweckaufwand)		330.309,42
1/631000-752000	Konkurrenzzgewässer	Beitrag Wasserverband Ybbs- Unterlauf		952,50
Transferzahlungen von/an Sozialversicherungsträger				
	Gesamtsumme Transferzahlungen von/an Sozialversicherungsträger		0,00	0,00
	Summe Kapitaltransfers		0,00	0,00
	Summe Laufende Transfers		0,00	0,00
Transferzahlungen von/an sonst. Träger des öffentlichen Rechts				
	Gesamtsumme Transferzahlungen von/an sonst. Träger des öffentlichen Rechts		0,00	0,00
	Summe Kapitaltransfers		0,00	0,00
	Summe Laufende Transfers		0,00	0,00
Gesamtsumme			214.223,29	354.901,77

Nachweis über Haushaltsrücklagen und
Zahlungsmittelreserven (Anlage 6b)

Haushaltsrücklagen		Rücklagenstand				Zahlungsmittelreserven		
Nr.	Verwendungszweck	31.12.2019	Zuführungen	Entnahmen	Rücklagenstand 31.12.2020	31.12.2019	31.12.2020	Konto-/Sparbuchnummer
8/9990934/00001	RL Kanal Kommunalkredit 51235302, 51235300, 51235264	110.400,00	643,75		111.043,75	110.400,00	111.043,75	ZW R02 294102
8/9990934/00002	Hypo 3165991213 WVA-Hainstetten Raiba 31.020.779	10.083,26			10.083,26	10.083,26	10.083,26	ZW R03 294103
8/9990934/00003	WVA Viehd. u. Seisenegg Sparb. Raiba, Nr. 30.481.741	13.084,86			13.084,86	13.084,86	13.084,86	ZW R04 294104
8/9990934/00004	Abfertigungsrückl. Bed., Kommunalkr. 51234804, 51235170, 51235169	38.060,00	88.000,00	30.060,00	96.000,00	38.060,00	96.000,00	ZW R05 294105
8/9990934/00005	Abfertigungsrücklage Bedienstete Sparb. RAIBA 30.485.114	77.721,83	0,05	77.721,88	0,00	77.721,83	0,00	ZW R06 294106
8/9990934/00006	Ankauf FF-Auto Viehdorf Kommunalkredit 51235165, 51235233, 51235236	120.220,00	61.353,75	30.220,00	151.353,75	120.220,00	151.353,75	ZW R07 294107
8/9990935/00001	Allgemein Kommunalkredit 51234957	80.700,00	92,82	20.000,00	60.792,82	80.700,00	60.792,82	ZW R01 295100
Gesamtsummen		450.269,95	150.090,37	158.001,88	442.358,44	450.269,95	442.358,44	

Einzelnachweis über Finanzschulden und Schuldendienst
(Anlage 6c)

Kontonummer Darlehensnr.	Ansatz	Darlehensgeber/Sitz des Gläubigers Aktenzahl	Verwendungszweck Genehmigungsdatum/-vermerk	Beschluss- Datum	Zinssatz	Währung	Laufzeit
1. Darlehen für Investitionszwecke (Dfl)							
1.1. ... von Trägern des öffentlichen Rechts							
1.1.1. ... von Bund, Bundesfonds, Bundeskammern							
10013 10052	851000	Kommunalkredit AG /AT 90046201	Ortskanal Seisenegg		2,000%	EUR	01.01.1993 - 31.12.2033
1.1.2. ... von Ländern, Landesfonds, Landeskammern							
10019 30031	240000	Nö. Schul- und Kindergartenfonds /AT 0615-069299	Kindergartenneubau /GR.-Sitzung 18.02.1994		0,000%	EUR	01.01.1996 - 31.12.2020
10019 30041	240000	Nö. Schul- und Kindergartenfonds /AT 00615071560	Kindergartenneubau /GR.-Sitzung 22.02.1995		0,000%	EUR	01.01.1997 - 31.12.2021
10019 30051	240000	Nö. Schul- und Kindergartenfonds /AT 00615071978	Kindergartenneubau /GR.-Sitzung 29.06.1995		0,000%	EUR	01.01.1997 - 31.12.2021
1.1.3. ... von Gemeinden, Gemeindeverbänden, Gemeindefonds							
1.1.4. ... von Sozialversicherungsträgern							
1.1.5. ... von sonstigen Trägern des öffentlichen Rechts							
1.2. ... von Beteiligungen der Gebietskörperschaft (ohne Finanzunternehmungen)							
1.3. ... von Unternehmen (ohne Beteiligungen und ohne Finanzunternehmungen)							
1.4. ... von Finanzunternehmen							
1.4.1. ... von Finanzunternehmen im Inland							
10001 10102	851000	Bawag P.S.K: /AT 00540004269	Kanal Hainstetten (BA 04)	22.02.2007	0,512%	EUR	01.01.2007 - 31.12.2027
10001 30052	240100	Bawag P.S.K: /AT AT31 6000 0005 4008 0364	Kindergartenneubau II /nicht erforderlich	11.12.2018	1,655%	EUR	28.12.2018 - 01.10.2036
10006 10032	850000	Landeshypo Nö /AT 0466-120804	Wasserleitung Hainstetten /GR-Sitzung vom 28.06.2004		0,900%	EUR	01.01.2004 - 31.12.2026
10006 10082	851000	Landeshypo Nö /AT 0466-120707	Kanalbau Hainstetten (BA 04) /GR-Sitzung 28.06.2004		0,900%	EUR	01.01.2004 - 31.12.2026
10006 10084	782100	Landeshypo Nö /AT 466-276618	Interkommunales Betriebsgebiet /nicht erforderlich	22.08.2017	0,720%	EUR	01.09.2017 - 01.06.2027

Kontonummer Darlehensnr.	Darlehenshöhe Gesamt	Buchwert 31.12.2019	Zugang	Tilgung	Zinsen	Summe Schuldendienst	Schuldendienst- ersätze	Buchwert 31.12.2020	Kursgewinn/ -verlust	Buchwert inkl. KG/KV	Netto Schuldendienst
10013 10052	278.772,99	124.624,48		7.802,89	2.446,99	10.249,88		116.821,59		116.821,59	10.249,88
10019 30031	145.345,67	5.813,83		5.813,83		5.813,83					5.813,83
10019 30041	37.789,87	3.023,28		1.511,59		1.511,59		1.511,69		1.511,69	1.511,59
10019 30051	8.720,74	697,65		348,83		348,83		348,82		348,82	348,83
10001 10102	125.000,00	46.875,00		6.250,00	161,34	6.411,34		40.625,00		40.625,00	6.411,34
10001 30052	350.000,00	330.555,56		19.444,44	5.390,25	24.834,69	5.391,13	311.111,12		311.111,12	19.443,56
10006 10032	210.000,00	68.947,62		9.581,33	608,87	10.190,20		59.366,29		59.366,29	10.190,20
10006 10082	632.300,00	127.436,95		17.709,28	1.125,40	18.834,68		109.727,67		109.727,67	18.834,68
10006 10084	80.000,00	49.185,30		6.405,87	342,63	6.748,50		42.779,43		42.779,43	6.748,50

Kontonummer Darlehensnr.	Ansatz	Darlehensgeber/Sitz des Gläubigers Aktanzahl	Verwendungszweck Genehmigungsdatum/-vermerk	Beschluss- Datum	Zinssatz	Währung	Laufzeit
10006 10085	240000	Landeshypo Nö /AT 466-276502	Ankauf Grundstück Kindergarten 07.07.2017/NÖ Landesregierung	22.08.2017	2,048%	EUR	01.09.2017 - 31.03.2032
10006 10086	240100	Landeshypo Nö /AT 466-286206	Kindergartenneubau 07.11.2017/Förderung Schul- u. KIGA Fonds	08.03.2018	0,000%	EUR	01.10.2017 - 01.10.2037
10010 101	029000	Österr. Postsparkasse Ag /AT 117.7892	Neubau Dorfhaus /GR-Sitzung 22.06.2005	22.06.2005	2,665%	EUR	01.01.2005 - 31.12.2025
10011 10072	851000	Psk /AT 117.5643	Kanalbau Viehdorf (BA 03) /GR-BESCHL.v. 28.08.00,16.12.04		0,476%	EUR	01.01.2000 - 31.12.2026
10012 113	816000	Raiba Amstetten /AT 12-20.400.024	Umstellung Straßenbeleuchtung	11.10.2012	1,000%	EUR	01.01.2012 - 31.12.2023
10012 114	163000	Raiba Amstetten /AT 13-20.400.024	Neubau FF-Haus Seisenegg	05.12.2013	2,750%	EUR	01.01.2013 - 31.12.2023
10012 117	163000	Raiba Amstetten /AT 10.425.007	Neubau FF-Haus 02.07.2014/Landesreg. F1-F-11414/006-2014	19.08.2014	2,070%	EUR	01.01.2014 - 31.12.2024
10012 118	851000	Raiba Amstetten /AT 15-20.400.024	ABA, BA 06	19.08.2014	2,070%	EUR	01.01.2014 - 31.12.2023
10012 119	782000	Raiba Amstetten /AT 14-20.400.024	NAFES-Projekt 24.09.2014/IVW3-D-3053601/009-2014	19.08.2014	2,070%	EUR	01.01.2014 - 31.12.2022
10012 120	850000	Raiba Amstetten /AT 16-20.400.024	Erweiterung WVA -Hainstetten (BA 06) /GR-Beschluss	16.11.2015	0,756%	EUR	01.01.2015 - 31.12.2035
10012 121	851000	Raiba Amstetten /AT 17-20.400.024	Errichtung Rückhaltebecken (BA 06)	16.11.2015	0,479%	EUR	01.01.2015 - 31.12.2035
10012 10062	851000	Raiba Amstetten /AT 8-20.400.024	Kanal Viehdorf (BA 02)	21.02.1997	0,821%	EUR	01.01.1997 - 31.12.2022
10012 10112	851000	Raiba Amstetten /AT 10-20.400.024	Kanalbau Hainstetten (BA 04) /GR-Sitzung vom 26.09.2007		0,469%	EUR	01.01.2007 - 31.12.2027
10012 10114	851500	Raiba Amstetten /AT 18-20.400.024	ABA BA 06 11.12.2017/11.12.2017		0,000%	EUR	01.11.2017 - 31.10.2027
10014 122	163200	Sparkasse Amstetten /AT AT062020200007622152	Ankauf Auto FF-Seisenegg /aufsichtsbeh. Gen. 17.10.2016	03.10.2016	0,790%	EUR	01.01.2016 - 31.12.2026
10014 10010	851000	Sparkasse Amstetten /AT 0007-621410	Kanalbau BA 05, Kreuzergründe /GR-Beschluss	26.02.2009	0,680%	EUR	01.01.2009 - 31.12.2028

1.4.2. ... von Finanzunternehmen im Ausland

Kontonummer Darlehensnr.	Darlehenshöhe Gesamt	Buchwert 31.12.2019	Zugang	Tilgung	Zinsen	Summe Schuldendienst	Schuldendienst- ersätze	Buchwert 31.12.2020	Kursgewinn/ -verlust	Buchwert inkl. KG/KV	Netto Schuldendienst
10006 10085	200.000,00	166.666,65		13.333,34	3.132,73	16.466,07	3.131,00	153.333,31		153.333,31	13.335,07
10006 10086	800.000,00	760.000,00		40.000,00	4.417,50	44.417,50	444,57	720.000,00		720.000,00	43.972,93
10010 101	1.300.000,00	204.460,42		34.950,30	5.303,06	40.253,36	4.663,76	169.510,12		169.510,12	35.589,60
10011 10072	799.401,18	245.717,37		37.269,52	1.205,10	38.474,62		208.447,85		208.447,85	38.474,62
10012 113	50.000,00	15.000,00		5.000,00	137,08	5.137,08	137,50	10.000,00		10.000,00	4.999,58
10012 114	100.000,00	40.000,00		10.000,00	1.028,20	11.028,20	1.031,25	30.000,00		30.000,00	9.996,95
10012 117	100.000,00	50.000,00		10.000,00	980,37	10.980,37	1.306,25	40.000,00		40.000,00	9.674,12
10012 118	120.000,00	87.000,00		6.000,00	1.764,85	7.764,85		81.000,00		81.000,00	7.764,85
10012 119	200.000,00	55.000,00		20.000,00	1.035,00	21.035,00		35.000,00		35.000,00	21.035,00
10012 120	50.000,00	40.000,00		2.500,00	294,49	2.794,49		37.500,00		37.500,00	2.794,49
10012 121	100.000,00	80.000,00		5.000,00	391,30	5.391,30		75.000,00		75.000,00	5.391,30
10012 10062	683.124,64	135.166,66		31.959,91	840,58	32.800,49		103.206,75		103.206,75	32.800,49
10012 10112	45.000,00	18.000,00		2.250,00	76,01	2.326,01		15.750,00		15.750,00	2.326,01
10012 10114	130.000,00	117.000,00		6.500,00	862,87	7.362,87		110.500,00		110.500,00	7.362,87
10014 122	80.000,00	52.000,00		8.000,00	395,00	8.395,00		44.000,00		44.000,00	8.395,00
10014 10010	70.000,00	31.500,00		3.500,00	155,67	3.655,67		28.000,00		28.000,00	3.655,67

Kontonummer Darlehensnr.	Ansatz	Darlehensgeber/Sitz des Gläubigers Aktenzahl	Verwendungszweck Genehmigungsdatum/-vermerk	Beschluss- Datum	Zinssatz	Währung	Laufzeit
-----------------------------	--------	---	--	---------------------	----------	---------	----------

1.5. ... von Sonstigen

Zwischensumme

2. Finanzschulden für den laufenden Aufwand

2.1. ... von Trägern des öffentlichen Rechts

2.1.1. ... von Bund, Bundesfonds, Bundeskammern

2.1.2. ... von Ländern, Landesfonds, Landeskammern

2.1.3. ... von Gemeinden, Gemeindeverbänden, Gemeindefonds

2.1.4. ... von Sozialversicherungsträgern

2.1.5. ... von sonstigen Trägern des öffentlichen Rechts

2.2. ... von Beteiligungen der Gebietskörperschaft (ohne Finanzunternehmungen)

2.3. ... von Unternehmen (ohne Beteiligungen und ohne Finanzunternehmungen)

2.4. ... von Finanzunternehmen

2.4.1. ... von Finanzunternehmen im Inland

2.4.2. ... von Finanzunternehmen im Ausland

2.5. ... von Sonstigen

Zwischensumme

SUMME (1 und 2)

Davon ohne A85-89

Davon A85-89

Kontonummer Darlehensnr.	Darlehenshöhe Gesamt	Buchwert 31.12.2019	Zugang	Tilgung	Zinsen	Summe Schuldendienst	Schuldendienst- ersätze	Buchwert 31.12.2020	Kursgewinn/ -verlust	Buchwert inkl. KG/KV	Netto Schuldendienst
		2.854.670,77	0,00	311.131,13	32.095,29	343.226,42	16.105,46	2.543.539,64	0,00	2.543.539,64	327.120,96
		0,00	0,00	0,00	0,00	0,00	0,00	0,00	0,00	0,00	0,00
		2.854.670,77	0,00	311.131,13	32.095,29	343.226,42	16.105,46	2.543.539,64	0,00	2.543.539,64	327.120,96
		1.732.402,69	0,00	174.808,20	22.161,82	196.970,02	16.105,46	1.557.594,49	0,00	1.557.594,49	180.864,56
		1.122.268,08	0,00	136.322,93	9.933,47	146.256,40	0,00	985.945,15	0,00	985.945,15	146.256,40

Anlagenspiegel Einzelkonten (Anlage 6g)

MVAG	Ansatz Konto	Bezeichnung	Inbetrieb- nahme	RND	ND	Buchwert 31.12.2019	Zugänge	Abgänge	Wertaufholung	Abschreibung/ Wertmind.	Buchwert 31.12.2020
1021	Grundstücke, Grundstückseinrichtungen und Infrastruktur					6.526,02	0,00	0,00	0,00	0,00	6.526,02
	029000	Amtsgebäude				6.526,02	0,00	0,00	0,00	0,00	6.526,02
	1/0020001/00240	beb. Grundstück 20 % v. EW	01.01.1900	0,0	0,0	6.526,02					6.526,02
1022	Gebäude und Bauten					2.168.707,96	0,00	0,00	0,00	55.010,01	2.113.697,95
	029000	Amtsgebäude				1.568.220,69	0,00	0,00	0,00	41.812,49	1.526.408,20
	2/0060001/00719	Gebäude 80 % v. EW	01.09.2007	36,5	50,0	19.578,06				522,08	19.055,98
	2/0060001/00709	Gebäude inkl. Vorplatz	01.09.2007	36,5	50,0	1.546.500,00				41.240,00	1.505.260,00
	2/0060001/00710	Geschichtliche Schautafeln	31.12.2012	41,5	50,0	2.142,63				50,41	2.092,22
	163000	Freiwillige Feuerwehr				600.487,27	0,00	0,00	0,00	13.197,52	587.289,75
	3/0060001/00039	Feuerwehrhaus Seisenegg	13.08.2015	44,5	50,0	600.487,27				13.197,52	587.289,75
1025	Technische Anlagen, Fahrzeuge und Maschinen					170.605,21	0,00	0,00	0,00	28.434,20	142.171,01
	163000	Freiwillige Feuerwehr				170.605,21	0,00	0,00	0,00	28.434,20	142.171,01
	4/0150002/00729	HLF 2	10.05.2016	5,0	10,0	170.605,21				28.434,20	142.171,01
1021	Grundstücke, Grundstückseinrichtungen und Infrastruktur					28.111,00	0,00	0,00	0,00	0,00	28.111,00
	211000	Volksschule				28.111,00	0,00	0,00	0,00	0,00	28.111,00
	1/0020001/00239	beb. Grundstücke 20 % v. EW	01.01.1900	0,0	0,0	28.111,00					28.111,00
1022	Gebäude und Bauten					904.641,95	0,00	0,00	0,00	27.480,64	877.161,31
	211000	Volksschule				904.641,95	0,00	0,00	0,00	27.480,64	877.161,31
	2/0060001/00722	alter Kindergarten - Schulstr. 19	31.12.1994	23,5	50,0	218.151,16				8.904,13	209.247,03
	2/0060001/00713	Brandschutztüren	04.01.2016	45,0	50,0	2.843,72				61,82	2.781,90
	4/0110002/00001	Einrichtung Lehrmittelzimmer	02.06.2015	4,0	10,0	5.725,00				1.145,00	4.580,00
	4/0100005/00002	Rollcontainer u. Garagenschrank	18.10.2017	6,5	10,0	646,88				86,25	560,63
	4/0100005/00003	Trapeztische und Stühle	30.10.2017	6,5	10,0	1.270,50				169,40	1.101,10
	2/0060001/00711	Volksschule - Sanierung	01.09.2009	38,5	50,0	587.177,09				14.865,24	572.311,85
	2/0060001/00712	Volksschule-Gebäude 80 % v. EW	01.09.2009	38,5	50,0	88.827,60				2.248,80	86.578,80
1025	Technische Anlagen, Fahrzeuge und Maschinen					2.940,11	0,00	0,00	0,00	420,02	2.520,09
	211000	Volksschule				2.940,11	0,00	0,00	0,00	420,02	2.520,09
	4/0290001/00002	Reinigungsmaschine	07.06.2019	6,0	8,0	2.940,11				420,02	2.520,09
1026	Amts-, Betriebs- und Geschäftsausstattung					46.240,77	0,00	0,00	0,00	4.909,86	41.330,91
	211000	Volksschule				46.240,77	0,00	0,00	0,00	4.909,86	41.330,91
	4/0100005/00004	Nachmittagsbetreuung Einrichtung	01.07.2019	8,5	10,0	46.193,37				4.862,46	41.330,91

Rechnungsabschluss 2020

Gemeinde Viehdorf

Anlagenspiegel Einzelkonten (Anlage 6g)

MVAG	Ansatz Konto	Bezeichnung	Inbetrieb- nahme	RND	ND	Buchwert 31.12.2019	Zugänge	Abgänge	Wertaufholung	Abschreibung/ Wertmind.	Buchwert 31.12.2020
	4/0100005/00001	Schreibtisch für Zusatzklasse	19.12.2019	9,5	10,0	47,40				47,40	
1021	Grundstücke, Grundstückseinrichtungen und Infrastruktur					198.986,01	0,00	0,00	0,00	0,00	198.986,01
	240000	Kindergärten				198.986,01	0,00	0,00	0,00	0,00	198.986,01
	1/0020001/00238	Grundstück	12.06.2018	0,0	0,0	198.986,01					198.986,01
1022	Gebäude und Bauten					49.700,84	0,00	0,00	0,00	1.949,05	47.751,79
	240000	Kindergärten				49.700,84	0,00	0,00	0,00	1.949,05	47.751,79
	2/0060001/00723	Kulturhof	31.12.1995	24,5	50,0	49.700,84				1.949,05	47.751,79
1025	Technische Anlagen, Fahrzeuge und Maschinen					1.490,12	0,00	0,00	0,00	198,68	1.291,44
	240000	Kindergärten				1.490,12	0,00	0,00	0,00	198,68	1.291,44
	5/0290001/00001	Gartenbearbeitungswerkzeuge	30.11.2019	6,5	8,0	1.490,12				198,68	1.291,44
1026	Amts-, Betriebs- und Geschäftsausstattung					1.678.671,42	0,00	0,00	0,00	41.698,74	1.636.972,68
	240000	Kindergärten				1.678.671,42	0,00	0,00	0,00	41.698,74	1.636.972,68
	3/0100005/00235	Einrichtung	19.12.2018	7,5	10,0	52.687,42				6.198,52	46.488,90
	3/0180003/00236	Elektrogeräte	12.10.2018	1,5	4,0	3.524,68				1.409,87	2.114,81
	5/0290003/00001	Beschäftigungsmaterial - GWG - nicht abschreiben	22.11.2019	0,0	0,0						
	3/0060001/00234	Gebäude	07.06.2019	48,0	50,0	1.611.666,62				32.891,16	1.578.775,46
	3/0290003/00237	Turnsaalausstattung	12.04.2019	8,0	10,0	10.792,70				1.199,19	9.593,51
1311	Investitionszuschüsse von Trägern öffentlichen Rechts					-24.668,57	0,00	47.846,75	0,00	-1.268,48	-71.246,84
	240000	Kindergärten				-24.668,57	0,00	47.846,75	0,00	-1.268,48	-71.246,84
	3/0060001/00728	KT zu Kindergarten	30.06.2019	47,0	50,0	-24.668,57		47.846,75		-1.268,48	-71.246,84
1021	Grundstücke, Grundstückseinrichtungen und Infrastruktur					134.590,86	0,00	0,00	0,00	13.719,97	120.870,89
	240100	Neubau Kindergarten				110.195,60	0,00	0,00	0,00	10.524,88	99.670,72
	3/0290003/00240	Garten-Spielplatz	07.12.2018	7,5	10,0	81.961,93				9.642,58	72.319,35
	3/0040001/00041	Parkplatz/Zufahrt	29.04.2019	31,0	33,0	28.233,67				882,30	27.351,37
	262000	Sportplätze				24.395,26	0,00	0,00	0,00	3.195,09	21.200,17
	2/0040013/00725	Erweiterung Sportplatz 1994/1995	31.12.1994	6,5	33,0	23.833,59				3.177,81	20.655,78
	2/0040013/00726	Beachvolleyballplatz	30.09.2019	31,5	33,0	561,67				17,28	544,39
1023	Wasser- und Abwasserbauten und -anlagen					3.347,16	0,00	0,00	0,00	446,29	2.900,87
	262000	Sportplätze				3.347,16	0,00	0,00	0,00	446,29	2.900,87
	2/0460001/00726	Löschwasserbehälter	31.12.1994	6,5	33,0	3.347,16				446,29	2.900,87

MVAG	Ansatz Konto	Bezeichnung	Inbetrieb- nahme	RND	ND	Buchwert 31.12.2019	Zugänge	Abgänge	Wertaufholung	Abschreibung/ Wertmind.	Buchwert 31.12.2020
1021	Grundstücke, Grundstückseinrichtungen und Infrastruktur					985.283,56	22.981,74	0,00	0,00	59.405,82	948.859,48
	612000	Gemeindestraßen				985.283,56	22.981,74	0,00	0,00	59.405,82	948.859,48
	2/0040002/00698	Alte Hauptstraße / Fahrbahn Fläche 315,57 m², Oberfläche 01.01.2013	2,0	10,0		804,70				268,23	536,47
	2/0040001/00608	Alte Hauptstraße / Fahrbahn Fläche 919,83 m², Oberfläche 01.01.2000	11,2	33,0		17.002,92				1.393,68	15.609,24
	3/0040001/00040	Bushaltestellen Investition mit Sanierung d. Landesstraße 05.07.2018	17,5	20,0		9.586,04				518,16	9.067,88
	2/0040001/00659	Dorfplatz / Fahrbahn Fläche 216,65 m², Oberfläche Asphalt 01.01.2006	17,8	33,0		6.171,24				328,26	5.842,98
	2/0040001/00610	Dorfstraße / Fahrbahn Fläche 1.127,57 m², Oberfläche Asp 01.01.2000	11,2	33,0		20.842,96				1.708,44	19.134,52
	2/0040001/00633	Dorfstraße / Fahrbahn Fläche 1.986,28 m², Oberfläche Asp 01.01.2006	17,8	33,0		56.578,88				3.009,51	53.569,37
	2/0040001/00671	Dorfstrasse / Fahrbahn Fläche 587,80 m², Oberfläche Asp 01.01.2006	17,8	33,0		16.743,25				890,60	15.852,65
	2/0040001/00672	Dorfstrasse / Geh- und Radweg Fläche 95,08 m², Oberfläche 01.01.2006	17,8	33,0		2.166,69				115,25	2.051,44
	2/0040001/00654	Dorfstraße / L6025 / Geh- und Radweg Fläche 43,34 m², O 01.01.2006	17,8	33,0		987,63				52,53	935,10
	2/0040001/00637	Dorfstraße / L6025 / Parkstreifen Fläche 633,45 m², Oberfläche 01.01.2006	17,8	33,0		14.434,98				767,82	13.667,16
	2/0040001/00657	Dorfstraße / L6060 / Geh- und Radweg Fläche 410,29 m², O 01.01.2000	11,2	33,0		6.067,30				497,32	5.569,98
	2/0040001/00664	Dorfstraße / L6060 / Geh- und Radweg Fläche 69,19 m², O 01.01.2006	17,8	33,0		1.576,74				83,87	1.492,87
	2/0040001/00658	Dorfstraße / L6060 / Parkstreifen Fläche 17,71 m², Oberfläche 01.01.2006	17,8	33,0		403,57				21,47	382,10
	2/0040001/00656	Dorfstraße / L6060 / Parkstreifen Fläche 224,15 m², Oberfläche 01.01.2000	11,2	33,0		3.314,63				271,69	3.042,94
	2/0040001/00680	Dorfstraße / Parkstreifen Fläche 231,75 m², Oberfläche Asp 01.01.2006	17,8	33,0		5.281,09				280,91	5.000,18
	2/0040001/00673	Dorfstrasse / Parkstreifen Fläche 71,06 m², Oberfläche Asp 01.01.2006	17,8	33,0		1.619,31				86,13	1.533,18
	2/0040001/00670	Friedhof / Fahrbahn Fläche 707,81 m², Oberfläche Asphalt, 01.01.2000	11,2	33,0		13.083,76				1.072,44	12.011,32
	2/0040001/00616	Hainstetten / Fahrbahn Fläche 1.562,64 m², Oberfläche Asp 01.01.2006	17,8	33,0		44.511,56				2.367,64	42.143,92
	2/0040001/00649	Hainstetten / Fahrbahn Fläche 2.664,19 m², Oberfläche Asp 01.01.2000	11,2	33,0		49.247,15				4.036,65	45.210,50
	2/0040001/00704	Hainstetten / Fahrbahn Fläche 540,51 m², Oberfläche Asp 01.01.1993	4,6	33,0		4.586,15				818,96	3.767,19
	2/0040001/00650	Hainstetten / Geh- und Radweg Fläche 293,26 m², Oberfläche 01.01.2000	11,2	33,0		4.336,62				355,46	3.981,16
	2/0040001/00693	Hainstetten / L6052 / Geh- und Radweg Fläche 392,27 m², 01.01.2006	17,8	33,0		8.938,89				475,47	8.463,42
	2/0040001/00692	Hainstetten / L6052 / Parkstreifen Fläche 839,64 m², Oberfläche 01.01.2006	17,8	33,0		19.133,61				1.017,75	18.115,86
	2/0040001/00615	Hainstetten / Parkstreifen Fläche 248,88 m², Oberfläche As 01.01.2006	17,8	33,0		5.671,45				301,67	5.369,78
	2/0040001/00697	Haubenberg I / Fahrbahn Fläche 116,46 m², Oberfläche As 01.01.2006	17,8	33,0		3.317,35				176,45	3.140,90
	2/0040001/00607	Haubenberg I / Haubenberg II / Fahrbahn Fläche 545,22 m 01.01.2006	17,8	33,0		15.530,51				826,09	14.704,42
	2/0040001/00674	Hauptplatz / Fahrbahn Fläche 247,20 m², Oberfläche Asp 01.01.2006	17,8	33,0		7.041,45				374,55	6.666,90
	2/0040001/00663	Hauptstraße / L6060 / Geh- und Radweg Fläche 106,73 m² 01.01.2000	11,2	33,0		1.578,24				129,36	1.448,88
	2/0040001/00691	Hauptstraße / L91 / Geh- und Radweg Fläche 110,52 m², C 01.01.2000	11,2	33,0		1.634,36				133,96	1.500,40
	2/0040001/00694	Hinterdona / Fahrbahn Fläche 436,47 m², Oberfläche Asp 01.01.2000	11,2	33,0		8.068,08				661,32	7.406,76
	2/0040001/00690	kein Name / Geh- und Radweg Fläche 23,58 m², Oberfläche 01.01.2006	17,8	33,0		537,34				28,58	508,76
	2/0040001/00689	Obernhof / L6054 / Geh- und Radweg Fläche 19,74 m², Ob 01.01.2006	17,8	33,0		449,83				23,93	425,90
	2/0040001/00609	Pfarrhofstraße / Fahrbahn Fläche 288,45 m², Oberfläche As 01.01.2006	17,8	33,0		8.216,45				437,05	7.779,40
	2/0040001/00700	Pfarrhofstrasse / Geh- und Radweg Fläche 48,26 m², Oberfl 01.01.2006	17,8	33,0		1.099,63				58,49	1.041,14
	2/0040001/00661	Pfarrhofstraße / L6060 / Geh- und Radweg Fläche 240,25 r 01.01.2000	11,2	33,0		3.552,77				291,21	3.261,56
	2/0040001/00660	Pfarrhofstraße / L6060 / Parkstreifen Fläche 111,06 m², Ob 01.01.2000	11,2	33,0		1.642,34				134,62	1.507,72
	2/0040001/00612	Schulstraße / Fahrbahn Fläche 3.438,73 m², Oberfläche As 01.01.2006	17,8	33,0		97.951,70				5.210,20	92.741,50

MVAG	Ansatz Konto	Bezeichnung	Inbetrieb- nahme	RND	ND	Buchwert 31.12.2019	Zugänge	Abgänge	Wertaufholung	Abschreibung/ Wertmind.	Buchwert 31.12.2020
	2/0040001/00701	Schulstrasse / Geh- und Radweg Fläche 33,39 m², Oberfläche 01.01.2006	17,8	33,0		760,89				40,47	720,42
	2/0040001/00678	Schulstraße / Geh- und Radweg Fläche 430,44 m², Oberfläche 01.01.2006	17,8	33,0		9.808,88				521,75	9.287,13
	2/0040001/00699	Schulstraße / Geh- und Radweg Fläche 61,74 m², Oberfläche 01.01.2000	11,2	33,0		913,00				74,84	838,16
	2/0040001/00679	Schulstraße / Parkstreifen Fläche 38,98 m², Oberfläche Asp 01.01.2006	17,8	33,0		888,27				47,25	841,02
	2/0040001/00677	Seisenegg / Fahrbahn Fläche 1.552,04 m², Oberfläche Asp 01.01.2013	24,4	33,0		59.730,02	776,89			2.367,18	58.139,73
	2/0040001/00706	Seisenegg / Fahrbahn Fläche 149,04 m², Oberfläche Asph 01.01.2000	11,2	33,0		2.754,98				225,82	2.529,16
	2/0040001/00623	Seisenegg / Fahrbahn Fläche 2.800,23 m², Oberfläche Asp 01.01.2006	17,8	33,0		79.764,13				4.242,77	75.521,36
	2/0040002/00707	Seisenegg / Fahrbahn Fläche 711,08 m², Oberfläche Schot 01.01.2013	2,0	10,0		1.813,25				604,42	1.208,83
	2/0040001/00662	Seisenegg / L6025 / Geh- und Radweg Fläche 405,94 m², (01.01.2000	11,2	33,0		6.002,99	55,28			547,33	5.510,94
	2/0040001/00683	Seisenegg-Haubenberg / Fahrbahn Fläche 692,04 m², Obe 01.01.2000	11,2	33,0		12.792,25				1.048,55	11.743,70
	2/0040001/00675	Sonnenstrasse / Fahrbahn Fläche 129,05 m², Oberfläche A 01.01.2006	17,8	33,0		3.675,97				195,53	3.480,44
	2/0040001/00611	Sonnenstraße / Fahrbahn Fläche 2.741,71 m², Oberfläche , 01.01.2006	17,8	33,0		78.097,19				4.154,11	73.943,08
	2/0040001/00702	Sonnenstrasse / Geh- und Radweg Fläche 44,76 m², Oberf 01.01.2006	17,8	33,0		1.019,99				54,25	965,74
	2/0040001/00636	Sonnenstraße / L6060 / Geh- und Radweg Fläche 489,01 m 01.01.2006	17,8	33,0		11.143,55				592,74	10.550,81
	2/0040001/00676	Sportplatz / Fahrbahn Fläche 243,60 m², Oberfläche Aspha 01.01.2006	17,8	33,0		6.938,91				369,09	6.569,82
	2/0040001/00634	Sportplatzstraße / Fahrbahn Fläche 2.482,44 m², Oberfläche 01.01.2006	17,8	33,0		78.892,86				4.196,43	74.696,43
	2/0040001/00635	Sportplatzstraße / Parkstreifen Fläche 389,74 m², Oberfläche 01.01.2006	17,8	33,0		8.881,35				472,41	8.408,94
	3/0350004/00005	Viehdorf inkl. Mostbirne	31.12.2000	4,5	25,0	20.599,00	5.563,90			4.756,89	21.406,01
	2/0040001/00696	Wieden / Fahrbahn Fläche 372,09 m², Oberfläche Asphalt, 01.01.2000	11,2	33,0		6.878,03				563,77	6.314,26
	2/0040001/00652	Wieden / Fahrbahn Fläche 941,73 m², Oberfläche Asphalt, 01.01.2006	17,8	33,0		26.825,04				1.426,86	25.398,18
	2/0040001/00709	Siedlungsstraße Hainstetten (ehem. Garten)	29.11.2019	31,5	33,0	2.236,00	1.413,47			98,32	3.551,15
	2/0040001/00708	Siedlungsstraße Hainstetten Garten	29.11.2019	31,5	33,0	101.155,84	15.172,20			3.579,32	112.748,72
1022	Gebäude und Bauten					7.892,50	0,00	0,00	0,00	1.435,00	6.457,50
	640000	Einrichtungen und Maßnahmen nach der STVO				7.892,50	0,00	0,00	0,00	1.435,00	6.457,50
	2/0070002/00733	div. Buswarte Häuser Hainstetten u. Seisenegg	31.12.2005	4,5	20,0	7.892,50				1.435,00	6.457,50
1021	Grundstücke, Grundstückseinrichtungen und Infrastruktur					872.299,82	33.560,84	0,00	0,00	67.900,94	837.959,72
	710000	Land- und Forstwirtschaftl. Wegebau				872.299,82	33.560,84	0,00	0,00	67.900,94	837.959,72
	2/0040002/00685	Alte Hauptstraße / Fahrbahn Fläche 861,12 m², Oberfläche 01.01.2013	2,0	10,0		2.195,86				731,95	1.463,91
	2/0040001/00617	Bernwinkl / Bernwinkl / Fahrbahn Fläche 859,05 m², Oberfläche 01.01.2000	11,2	33,0		15.879,41				1.301,59	14.577,82
	2/0040002/00646	Botzmader II / Fahrbahn Fläche 687,87 m², Oberfläche Sch 01.01.2015	4,0	10,0		3.897,93				779,59	3.118,34
	2/0040001/00647	Botzmader II / Fahrbahn Fläche 978,60 m², Oberfläche Asp 01.01.2006	17,8	33,0		27.875,27				1.482,73	26.392,54
	2/0040001/00628	Ehebrustner / Ehebruster / Fahrbahn Fläche 662,97 m², Ob 01.01.2006	17,8	33,0		18.884,60				1.004,50	17.880,10
	2/0040001/00621	Ennsfeld II / Ennsfeld II / Fahrbahn Fläche 390,78 m², Ober 01.01.2006	17,8	33,0		11.131,31				592,09	10.539,22
	2/0040001/00681	Ennsfeld II / Fahrbahn Fläche 1.670,79 m², Oberfläche Asp 01.01.2006	17,8	33,0		47.592,20				2.531,50	45.060,70
	2/0040001/00606	Gartwinkl / Gartwinkl / Fahrbahn Fläche 423,75 m², Oberfläche 01.01.2000	11,2	33,0		7.832,95				642,05	7.190,90
	2/0040001/00605	Gartwinkl / Gartwinkl / Fahrbahn Fläche 815,88 m², Oberfläche 01.01.1993	4,6	33,0		6.922,62				1.236,18	5.686,44
	2/0040001/00604	Gartwinkl / Gartwinkl / Fahrbahn Fläche 835,26 m², Oberfläche 01.01.2006	17,8	33,0		23.792,25				1.265,55	22.526,70

MVAG	Ansatz Konto	Bezeichnung	Inbetrieb- nahme	RND	ND	Buchwert 31.12.2019	Zugänge	Abgänge	Wertaufholung	Abschreibung/ Wertmind.	Buchwert 31.12.2020
	2/0040001/00651	Greiml / Fahrbahn Fläche 2.320,05 m², Oberfläche Asphalt, 01.01.2006	17,8	33,0	66.086,27					3.515,23	62.571,04
	2/0040001/00640	Greiml / Fahrbahn Fläche 978,51 m², Oberfläche Asphalt, 20.01.1993	4,6	33,0	8.302,51	29.940,27				4.417,91	33.824,87
	2/0040001/00639	Greiml / Greiml / Fahrbahn Fläche 216,12 m², Oberfläche Asphalt, 01.01.2006	17,8	33,0	6.156,15					327,45	5.828,70
	2/0040001/00625	Grub / Fahrbahn Fläche 1.367,10 m², Oberfläche Asphalt, 20.01.2006	17,8	33,0	38.941,64					2.071,36	36.870,28
	2/0040002/00626	Grub / Fahrbahn Fläche 1.767,09 m², Oberfläche Schotter, 01.01.2013	2,0	10,0	4.506,08					1.502,03	3.004,05
	2/0040001/00684	Haubenberg / Fahrbahn Fläche 827,52 m², Oberfläche Asphalt, 01.01.2000	11,2	33,0	15.296,58					1.253,82	14.042,76
	2/0040001/00627	Haubenberg I / Haubenberg I / Fahrbahn Fläche 2.610,15 m², Oberfläche Asphalt, 01.01.2000	11,2	33,0	48.248,23					3.954,77	44.293,46
	2/0040001/00641	Haubenberg I / Haubenberg II / Fahrbahn Fläche 768,45 m², Oberfläche Asphalt, 01.01.2000	11,2	33,0	14.204,68					1.164,32	13.040,36
	2/0040001/00642	Haubenberg I / Haubenberg II / Fahrbahn Fläche 943,53 m², Oberfläche Asphalt, 01.01.2006	17,8	33,0	26.876,31					1.429,59	25.446,72
	2/0040001/00631	Hinterdona / Fahrbahn Fläche 2.663,40 m², Oberfläche Asphalt, 01.01.2000	11,2	33,0	49.232,55					4.035,45	45.197,10
	2/0040001/00603	Hinterdona / Hinterdona / Fahrbahn Fläche 1.097,58 m², Oberfläche Asphalt, 01.01.2000	11,2	33,0	20.288,60					1.663,00	18.625,60
	2/0040001/00632	Höblinger / Höblinger / Fahrbahn Fläche 192,45 m², Oberfläche Asphalt, 01.01.2000	11,2	33,0	3.557,41					291,59	3.265,82
	2/0040001/00630	Höblinger / Höblinger / Fahrbahn Fläche 613,02 m², Oberfläche Asphalt, 01.01.2006	17,8	33,0	17.461,78					928,82	16.532,96
	2/0040002/00687	Hochholz / Fahrbahn Fläche 295,59 m², Oberfläche Schotter, 01.01.2015	4,0	10,0	1.675,01					335,00	1.340,01
	2/0040001/00644	Hochholz / Fahrbahn Fläche 510,51 m², Oberfläche Asphalt, 01.01.2006	17,8	33,0	14.541,80					773,50	13.768,30
	2/0040001/00618	Hütting / Fahrbahn Fläche 748,86 m², Oberfläche Asphalt, 20.01.1993	4,6	33,0	6.353,96					1.134,64	5.219,32
	2/0040001/00648	Irzing / Fahrbahn Fläche 227,34 m², Oberfläche Asphalt, 20.01.2000	11,2	33,0	4.202,35					344,45	3.857,90
	2/0040002/00613	Mitterweg / Fahrbahn Fläche 1.122,15 m², Oberfläche Schotter, 01.01.2013	2,0	10,0	2.861,48	2.569,84				1.467,79	3.963,53
	2/0040001/00622	Mitterweg / Fahrbahn Fläche 2.814,45 m², Oberfläche Asphalt, 01.01.2006	17,8	33,0	80.169,18					4.264,32	75.904,86
	2/0040001/00638	Mitterweg / Mitterweg / Fahrbahn Fläche 1.054,47 m², Oberfläche Asphalt, 01.01.2006	17,8	33,0	30.036,42					1.597,68	28.438,74
	2/0040001/00655	Nesslinger / Fahrbahn Fläche 1.222,98 m², Oberfläche Asphalt, 01.01.2000	11,2	33,0	22.606,60					1.853,00	20.753,60
	2/0040002/00645	Nesslinger / Fahrbahn Fläche 952,62 m², Oberfläche Schotter, 01.01.2013	2,0	10,0	2.429,18					809,73	1.619,45
	2/0040001/00619	Pils / Pippel / Fahrbahn Fläche 212,85 m², Oberfläche Asphalt, 01.01.1993	4,6	33,0	1.806,00					322,50	1.483,50
	2/0040001/00620	Pils / Pippel / Fahrbahn Fläche 439,20 m², Oberfläche Asphalt, 01.01.2006	17,8	33,0	12.510,55					665,45	11.845,10
	2/0040001/00629	Reidler / Reidler / Fahrbahn Fläche 703,41 m², Oberfläche Asphalt, 01.01.2006	17,8	33,0	20.036,53					1.065,77	18.970,76
	2/0040002/00665	Reikersdorf / Fahrbahn Fläche 246,27 m², Oberfläche Schotter, 01.01.2013	2,0	10,0	627,99	405,00				290,33	742,66
	2/0040001/00666	Reikersdorf / Fahrbahn Fläche 74,85 m², Oberfläche Asphalt, 01.01.2000	11,2	33,0	1.383,59					113,41	1.270,18
	2/0040001/00667	Reikersdorf-Gruber / Fahrbahn Fläche 410,37 m², Oberfläche Asphalt, 01.01.2000	11,2	33,0	7.585,63					621,77	6.963,86
	2/0040001/00624	Schimming II / Fahrbahn Fläche 426,03 m², Oberfläche Asphalt, 01.01.1993	4,6	33,0	3.614,80					645,50	2.969,30
	2/0040002/00705	Seisenegg / Fahrbahn Fläche 2.333,76 m², Oberfläche Schotter, 01.01.2013	2,0	10,0	5.951,08	645,73				2.629,42	3.967,39
	2/0040001/00682	Seisenegg-Haubenberg / Fahrbahn Fläche 344,16 m², Oberfläche Asphalt, 01.01.2000	11,2	33,0	6.361,75					521,45	5.840,30
	2/0040001/00703	Sippenberg / Fahrbahn Fläche 2.219,88 m², Oberfläche Asphalt, 01.01.2006	17,8	33,0	63.232,95					3.363,45	59.869,50
	2/0040001/00686	Sippenberg / Sippenberg / Fahrbahn Fläche 1.538,46 m², Oberfläche Asphalt, 01.01.2006	17,8	33,0	43.822,80					2.331,00	41.491,80
	2/0040001/00688	Stocka / Fahrbahn Fläche 1.910,01 m², Oberfläche Asphalt, 01.01.2000	11,2	33,0	35.306,25					2.893,95	32.412,30
	2/0040002/00708	Stocka / Fahrbahn Fläche 322,50 m², Oberfläche Schotter, 01.01.2013	2,0	10,0	822,37					274,12	548,25
	2/0040001/00643	Stocka / Stocka / Fahrbahn Fläche 575,55 m², Oberfläche Asphalt, 01.01.2000	11,2	33,0	10.638,95					872,05	9.766,90
	2/0040001/00695	Stoka / Fahrbahn Fläche 172,05 m², Oberfläche Asphalt, 20.01.2000	11,2	33,0	3.180,32					260,68	2.919,64
	2/0040001/00653	Wieden / Fahrbahn Fläche 139,08 m², Oberfläche Asphalt, 01.01.2006	17,8	33,0	3.961,67					210,73	3.750,94

MVAG	Ansatz Konto	Bezeichnung	Inbetrieb- nahme	RND	ND	Buchwert 31.12.2019	Zugänge	Abgänge	Wertaufholung	Abschreibung/ Wertmind.	Buchwert 31.12.2020
	2/0040001/00669	Wieden / Fahrbahn Fläche 76,68 m², Oberfläche Asphalt, Z 01.01.2000	11,2	33,0		1.417,42				116,18	1.301,24
1022	Gebäude und Bauten					138.737,66	0,00	0,00	0,00	27.747,53	110.990,13
	782000	Wirtschaftspolitische Maßnahmen				138.737,66	0,00	0,00	0,00	27.747,53	110.990,13
	3/0110002/00032	NAFES Einrichtung u. Umbau Nah & Frisch	01.01.2015	4,0	10,0	138.737,66				27.747,53	110.990,13
1021	Grundstücke, Grundstückseinrichtungen und Infrastruktur					49.089,93	0,00	0,00	0,00	5.472,76	43.617,17
	813000	Abfallabfuhr				14.350,00	0,00	0,00	0,00	2.870,00	11.480,00
	2/0070002/00731	Müllsammelstelle u. Buswartehaus Viehdorf Ortsmitte	01.01.2005	4,0	20,0	14.350,00				2.870,00	11.480,00
	817000	Friedhöfe und Einsegnungshallen				34.739,93	0,00	0,00	0,00	2.602,76	32.137,17
	2/0070003/00720	Friedhof Sanierung u. Bau Leichenhalle 1993	31.12.1993	5,5	33,0	10.820,93				1.664,76	9.156,17
	2/0060001/00732	Friedhoflagerraum	31.12.1995	24,5	50,0	23.919,00				938,00	22.981,00
1022	Gebäude und Bauten					95.945,26	0,00	0,00	0,00	4.082,78	91.862,48
	820000	Wirtschaftshöfe				95.945,26	0,00	0,00	0,00	4.082,78	91.862,48
	2/0060001/00728	Wirtschaftshof	31.12.1993	22,5	50,0	95.945,26				4.082,78	91.862,48
1025	Technische Anlagen, Fahrzeuge und Maschinen					9.847,35	0,00	0,00	0,00	2.124,70	7.722,65
	820000	Wirtschaftshöfe				2.886,00	0,00	0,00	0,00	859,00	2.027,00
	4/0220002/00230	Lagerhaus, Schneeschild	19.12.2011	0,5	10,0	450,00				300,00	150,00
	4/0220002/00001	Lerch, Ankauf Streugerät	03.11.2014	3,5	10,0	1.800,00				400,00	1.400,00
	4/0220002/00231	Schneefräse	30.01.2014	3,0	10,0	636,00				159,00	477,00
	821000	Fuhrpark				6.961,35	0,00	0,00	0,00	1.265,70	5.695,65
	4/0240001/00001	Husqvarna, Rasentraktor	09.11.2015	4,5	10,0	1.518,00				276,00	1.242,00
	4/0150002/00731	Kommunaltraktor ISEKI	17.11.2015	4,5	10,0	4.601,85				836,70	3.765,15
	3/0150002/00233	PKW-Anhänger Pongratz	17.11.2015	4,5	10,0	841,50				153,00	688,50
	3/0150002/00227	Schnabel, Auto	27.12.2007	0,0	10,0						
1021	Grundstücke, Grundstückseinrichtungen und Infrastruktur					1.138.162,24	0,00	0,00	0,00	0,00	1.138.162,24
	840000	Grundbesitz				1.138.162,24	0,00	0,00	0,00	0,00	1.138.162,24
	1/0020001/00055	Grundstück Nr. 1175/2, KG-Nr. 3043, Bauflächen Gebäude	01.01.1900	0,0	0,0	7.315,00					7.315,00
	1/0020002/00056	Grundstück Nr. 1175/2, KG-Nr. 3043, Sonstige Betriebsfläc	01.01.1900	0,0	0,0	61.545,00					61.545,00
	1/0020001/00057	Grundstück Nr. 1176/2, KG-Nr. 3043, Bauflächen Gebäude	01.01.1900	0,0	0,0	5.005,00					5.005,00
	1/0020002/00058	Grundstück Nr. 1176/2, KG-Nr. 3043, Sonstige Friedhöfe, 2	01.01.1900	0,0	0,0	31.042,00					31.042,00
	1/0020004/00059	Grundstück Nr. 1176/3, KG-Nr. 3043, Sonstige Parkplätze, 0	01.01.1900	0,0	0,0	3.740,00					3.740,00
	1/0030001/00182	Grundstück Nr. 1280, KG-Nr. 3043, landwirtschaftlich genu	01.01.1900	0,0	0,0	406,70					406,70
	1/0020002/00045	Grundstück Nr. 14/1, KG-Nr. 3038, Sonstige, Seisenegg	10.01.1900	0,0	0,0	48.510,00					48.510,00
	1/0020002/00047	Grundstück Nr. 14/10, KG-Nr. 3038, Sonstige Betriebsfläch	01.01.1900	0,0	0,0	10.260,00					10.260,00

MVAG	Ansatz Konto	Bezeichnung	Inbetrieb- nahme	RND	ND	Buchwert 31.12.2019	Zugänge	Abgänge	Wertaufholung	Abschreibung/ Wertmind.	Buchwert 31.12.2020
	1/0010001/00048	Grundstück Nr. 14/10, KG-Nr. 3038, Sonstige Freizeitfläche	01.01.1900	0,0	0,0	16.956,00					16.956,00
	1/0030002/00046	Grundstück Nr. 14/10, KG-Nr. 3038, Wald Wälder, 1.469,00	01.01.1900	0,0	0,0	3.599,05					3.599,05
	1/0020001/00061	Grundstück Nr. 18/2, KG-Nr. 3043, Bauflächen, Dorfplatz 1	01.01.1900	0,0	0,0	25.905,00					25.905,00
	1/0030001/00062	Grundstück Nr. 18/2, KG-Nr. 3043, Gärten, Dorfplatz 1 Gär	01.01.1900	0,0	0,0	77.704,00					77.704,00
	1/0020001/00063	Grundstück Nr. 308, KG-Nr. 3043, Bauflächen, Dorfstraße	01.01.1900	0,0	0,0	14.795,00					14.795,00
	1/0020001/00064	Grundstück Nr. 308, KG-Nr. 3043, Bauflächen, Dorfstraße	01.01.1900	0,0	0,0	1.705,00					1.705,00
	1/0030001/00065	Grundstück Nr. 308, KG-Nr. 3043, Gärten, Dorfstraße 42 G	01.01.1900	0,0	0,0	56.716,00					56.716,00
	1/0020001/00066	Grundstück Nr. 386/3, KG-Nr. 3043, Bauflächen, Sportplatz	01.01.1900	0,0	0,0	25.960,00					25.960,00
	1/0010001/00070	Grundstück Nr. 386/3, KG-Nr. 3043, Sonstige, Sportplatzstr	01.01.1900	0,0	0,0	88.924,00					88.924,00
	1/0020004/00069	Grundstück Nr. 386/3, KG-Nr. 3043, Sonstige, Sportplatzstr	01.01.1900	0,0	0,0	28.622,00					28.622,00
	1/0030002/00068	Grundstück Nr. 386/3, KG-Nr. 3043, Wald, Sportplatzstraße	01.01.1900	0,0	0,0	3.162,95					3.162,95
	1/0020001/00051	Grundstück Nr. 4/2, KG-Nr. 3038, Bauflächen Gebäude, 12	01.01.1900	0,0	0,0	540,00					540,00
	1/0030001/00052	Grundstück Nr. 4/2, KG-Nr. 3038, Gärten Gärten, 6,00 m²,	01.01.1900	0,0	0,0	216,00					216,00
	1/0020002/00054	Grundstück Nr. 779/4, KG-Nr. 3038, Sonstige Betriebsfläch	01.01.1900	0,0	0,0	27.945,00					27.945,00
	1/0020001/00071	Grundstück Nr. 8/1, KG-Nr. 3043, Bauflächen, Dorfstraße	10.01.1900	0,0	0,0	9.515,00					9.515,00
	1/0030001/00072	Grundstück Nr. 8/1, KG-Nr. 3043, Gärten, Dorfstraße 17 G	01.01.1900	0,0	0,0	8.492,00					8.492,00
	1/0020001/00073	Grundstück Nr. 8/2, KG-Nr. 3043, Bauflächen Gebäude, 75	01.01.1900	0,0	0,0	4.125,00					4.125,00
	1/0030001/00074	Grundstück Nr. 8/2, KG-Nr. 3043, Gärten Gärten, 256,00 m	01.01.1900	0,0	0,0	11.264,00					11.264,00
	1/0030002/00104	Grundstück Nr. 810/2, KG-Nr. 3014, Wald Wälder, 212,00 r	01.01.1900	0,0	0,0	519,40					519,40
	1/0020002/00044	Grundstück Nr. 820/3, KG-Nr. 3014, Sonstige Betriebsfläch	01.01.1900	0,0	0,0	2.520,00					2.520,00
	1/0020004/00110	Grundstück Nr. 821, KG-Nr. 3014, Sonstige Straßenverkeh	01.01.1900	0,0	0,0	44.329,14					44.329,14
	1/0020001/00075	Grundstück Nr. 917, KG-Nr. 3043, Bauflächen, Schulstraße	01.01.1900	0,0	0,0	21.906,50					21.906,50
	1/0020001/00076	Grundstück Nr. 917, KG-Nr. 3043, Bauflächen, Schulstraße	01.01.1900	0,0	0,0	49.098,50					49.098,50
	1/0030001/00078	Grundstück Nr. 917, KG-Nr. 3043, Gärten, Schulstraße 18	01.01.1900	0,0	0,0	56.621,40					56.621,40
	1/0030001/00077	Grundstück Nr. 917, KG-Nr. 3043, Gärten, Schulstraße 18	01.01.1900	0,0	0,0	25.262,60					25.262,60
	1/0020001/00079	Grundstück Nr. 919/1, KG-Nr. 3043, Bauflächen Gebäude,	01.01.1900	0,0	0,0	1.870,00					1.870,00
	1/0030001/00080	Grundstück Nr. 919/1, KG-Nr. 3043, Gärten Gärten, 944,00	01.01.1900	0,0	0,0	41.536,00					41.536,00
	1/0030001/00081	Grundstück Nr. 931, KG-Nr. 3043, Gärten Gärten, 81,00 m²	01.01.1900	0,0	0,0	3.564,00					3.564,00
	1/0020001/00082	Grundstück Nr. 936/1, KG-Nr. 3043, Bauflächen, Hauptstra	01.01.1900	0,0	0,0	25.850,00					25.850,00
	1/0020002/00083	Grundstück Nr. 936/1, KG-Nr. 3043, Sonstige, Hauptstraße	01.01.1900	0,0	0,0	291.115,00					291.115,00
1023	Wasser- und Abwasserbauten und -anlagen					315.690,80	1.191,79	0,00	0,00	17.465,46	299.417,13
	850000	Betriebe der Wasserversorgung				315.690,80	1.191,79	0,00	0,00	17.465,46	299.417,13
	3/0460003/00242	BA 02 - Üblacker-Risenfels	31.12.2000	12,5	33,0	5.861,87				434,21	5.427,66
	3/0460003/00256	BA 03 - Hainstetten	31.12.2005	17,5	33,0	131.352,80				7.100,15	124.252,65
	3/0460003/00244	BA 04 - Kreuzergründe	31.12.2008	20,5	33,0	16.042,91				746,18	15.296,73
	3/0460003/00249	BA 05 - ON-Erweiterung Reikersdorf	31.12.2012	24,5	33,0	17.160,76				672,97	16.487,79
	3/0460001/00258	BA 05 - Sanierung HB Hainstetten	31.12.2012	24,5	33,0	24.406,42				957,11	23.449,31
	3/0460002/00260	BA 05 - Sanierung HB Hainstetten Technik	31.12.2012	4,5	13,0	3.340,70				607,40	2.733,30

MVAG	Ansatz Konto	Bezeichnung	Inbetrieb- nahme	RND	ND	Buchwert 31.12.2019	Zugänge	Abgänge	Wertaufholung	Abschreibung/ Wertmind.	Buchwert 31.12.2020
	3/0460001/00263	BA 06 - Brunnen Hainstetten - baulich	31.12.2015	27,5	33,0	24.668,02				865,54	23.802,48
	3/0460002/00264	BA 06 - Brunnen Hainstetten - Technik	31.12.2015	7,5	13,0	31.555,64				3.712,43	27.843,21
	3/0460003/00262	BA 06 - Brunnen Hainstetten - WL	31.12.2015	27,5	33,0	18.713,67				656,62	18.057,05
	3/0460003/00265	BA 07 - Aufschließung Hainstetten	31.12.2018	30,5	33,0	29.403,45	1.191,79			959,45	29.635,79
	3/0460003/00253	BA 101 - LK Viehdorf u. Hainstetten	31.12.2012	16,5	25,0	9.361,86				534,96	8.826,90
	2/0460003/00248	BA 102 - LK Seisenegg	31.12.2012	16,5	25,0	3.822,70				218,44	3.604,26
	3/0460003/00255	ungef. Altbestand 1975	31.12.1975	0,0	33,0						
	3/0460003/00254	ungef. Altbestand 1980	31.12.1980	0,0	33,0						
	3/0460003/00268	ungef. Altbestand ohne WG	31.12.1975	0,0	33,0						
	3/0460001/00267	ungef. HB Hainstetten 80 m³	31.12.1976	0,0	33,0						
1311	Investitionszuschüsse von Trägern öffentlichen Rechts					-60.291,29	0,00	2.610,39	0,00	-3.435,77	-59.465,91
	850000	Betriebe der Wasserversorgung				-60.291,29	0,00	2.610,39	0,00	-3.435,77	-59.465,91
	3/0460003/00734	KT BA 02 - Üblacker-Risenfels	31.12.2000	12,5	33,0	-1.172,04				-86,82	-1.085,22
	3/0460003/00739	KT BA 03 - Hainstetten	31.12.2005	17,5	33,0	-19.703,06				-1.065,03	-18.638,03
	3/0460003/00735	KT BA 04 - Kreuzergründe	31.12.2008	20,5	33,0	-3.735,13				-173,73	-3.561,40
	3/0460003/00737	KT BA 05 - ON-Erweiterung Reikersdorf	31.12.2012	24,5	33,0	-3.570,00				-140,00	-3.430,00
	3/0460001/00740	KT BA 05 - Sanierung HB Hainstetten	31.12.2012	24,5	33,0	-5.077,99				-199,14	-4.878,85
	3/0460002/00741	KT BA 05 - Sanierung HB Hainstetten Technik	31.12.2012	4,5	13,0	-695,06				-126,37	-568,69
	3/0460001/00743	KT BA 06 - Brunnen Hainstetten - baulich	31.12.2015	27,5	33,0	-5.087,98				-178,53	-4.909,45
	3/0460002/00744	KT BA 06 - Brunnen Hainstetten - Technik	31.12.2015	7,5	13,0	-6.508,61				-765,72	-5.742,89
	3/0460003/00742	KT BA 06 - Brunnen Hainstetten - WL	31.12.2015	27,5	33,0	-3.859,85				-135,43	-3.724,42
	3/0460003/00745	KT BA 07 - Aufschließung Hainstetten	31.12.2018	30,5	33,0	-3.894,54		2.610,39		-165,74	-6.339,19
	3/0460003/00738	KT BA 101 - LK Viehdorf u. Hainstetten	31.12.2012	16,5	25,0	-4.597,93				-262,74	-4.335,19
	2/0460003/00736	KT BA 102 - LK Seisenegg	31.12.2012	16,5	25,0	-2.389,10				-136,52	-2.252,58
1313	Investitionszuschüsse von übrigen					-18.579,02	0,00	1.112,40	0,00	-922,05	-18.769,37
	850000	Betriebe der Wasserversorgung				-18.579,02	0,00	1.112,40	0,00	-922,05	-18.769,37
	3/0460003/00243	Abgabe zu BA 02 Üblacker	31.12.2000	12,5	33,0	-1.615,50				-119,67	-1.495,83
	3/0460003/00257	Abgabe zu BA 03 - Hainstetten	31.12.2005	17,5	33,0	-2.497,50				-135,00	-2.362,50
	3/0460003/00247	Abgabe zu BA 04 - Kreuzergründe	01.01.2008	20,5	33,0	-2.771,54				-128,91	-2.642,63
	3/0460003/00252	Abgabe zu BA 05 - ON Reikersdorf	31.12.2012	24,5	33,0	-3.155,70				-123,75	-3.031,95
	3/0460003/00259	Abgabe zu BA 05 - Sanierung HB Hainstetten	31.12.2012	24,5	33,0	-4.488,10				-176,00	-4.312,10
	3/0460003/00261	Abgabe zu BA 05 - Sanierung HB Hainstetten Technik	31.12.2012	4,5	13,0	-614,32				-111,69	-502,63
	3/0460003/00266	Abgabe zu BA 07 - Aufschließung Hainstetten	31.12.2018	30,5	33,0	-3.436,36		1.112,40		-127,03	-4.421,73

MVAG	Ansatz Konto	Bezeichnung	Inbetrieb- nahme	RND	ND	Buchwert 31.12.2019	Zugänge	Abgänge	Wertaufholung	Abschreibung/ Wertmind.	Buchwert 31.12.2020
1023	Wasser- und Abwasserbauten und -anlagen					2.780.217,76	23.422,37	0,00	0,00	92.366,13	2.711.274,00
	850600	Wasser Aufschließung Hainstetten BA08				87.610,41	2.732,87	0,00	0,00	2.779,79	87.563,49
	3/0460003/00746	BA 08 - Hainstetten Garten	29.11.2019	31,5	33,0	87.610,41	2.732,87			2.779,79	87.563,49
	851000	Betriebe der Abwasserbeseitigung				2.692.607,35	20.689,50	0,00	0,00	89.586,34	2.623.710,51
	3/0450001/00269	BA 01 - ON Seisenegg	31.12.1993	22,5	50,0	218.387,29				9.293,08	209.094,21
	3/0450001/00271	BA 02 - ON Viehdorf & TPL	31.12.1997	26,5	50,0	461.248,84				16.772,69	444.476,15
	3/0450001/00273	BA 03 - ON Seisenegg & TPL	31.12.2002	31,5	50,0	952.643,90				29.312,12	923.331,78
	3/0450001/00275	BA 04 - ON Hainstetten Reikersdorf & TPL	31.12.2006	35,5	50,0	626.770,70				17.171,80	609.598,90
	3/0450001/00277	BA 05 - ON Hainstetten	31.12.2008	37,5	50,0	149.115,89				3.873,14	145.242,75
	3/0450001/00279	BA 06 - OF-Entwässerung Viehdorf	31.12.2016	45,5	50,0	113.816,19				2.447,66	111.368,53
	3/0120001/00280	BA 07 - PV	31.12.2013	7,5	15,0	52.220,04				6.143,53	46.076,51
	3/0450001/00283	BA 08 - Hainstetten I (4 Parzellen)	31.12.2018	47,5	50,0	68.336,10	2.820,98			1.438,38	69.718,70
	3/0450001/00281	BA 101 - LK	31.12.2012	16,5	25,0	12.468,40				712,48	11.755,92
	3/0450001/00282	BA 103 - LK	31.12.2018	22,5	25,0	37.600,00	17.868,52			2.421,46	53.047,06
1311	Investitionszuschüsse von Trägern öffentlichen Rechts					-1.967.075,93	0,00	29.326,57	0,00	-63.753,92	-1.932.648,58
	851000	Betriebe der Abwasserbeseitigung				-1.967.075,93	0,00	29.326,57	0,00	-63.753,92	-1.932.648,58
	3/0450001/00746	KT BA 01 - ON Seisenegg	31.12.1993	22,5	50,0	-21.825,83				-928,76	-20.897,07
	3/0450001/00747	KT BA 02 - ON Viehdorf & TPL	31.12.1997	26,5	50,0	-410.772,30				-14.937,17	-395.835,13
	3/0450001/00748	KT BA 03 - ON Seisenegg & TPL	31.12.2002	31,5	50,0	-818.587,25				-25.187,30	-793.399,95
	3/0450001/00749	KT BA 04 - ON Hainstetten Reikersdorf & TPL	31.12.2006	35,5	50,0	-535.284,91				-14.665,34	-520.619,57
	3/0450001/00750	KT BA 05 - ON Hainstetten	31.12.2008	37,5	50,0	-89.136,74				-2.315,24	-86.821,50
	3/0450001/00751	KT BA 06 - OF-Entwässerung Viehdorf	31.12.2016	45,5	50,0	-25.415,04				-546,56	-24.868,48
	3/0120001/00752	KT BA 07 - PV	31.12.2013	7,5	15,0	-24.575,76				-2.891,27	-21.684,49
	3/0450001/00755	KT BA 08 - Hainstetten I (4 Parzellen)	31.12.2018	47,5	50,0	-10.185,00		9.439,42		-404,63	-19.219,79
	3/0450001/00753	KT BA 101 - LK	31.12.2012	16,5	25,0	-7.793,10				-445,32	-7.347,78
	3/0450001/00754	KT BA 103 - LK	31.12.2018	22,5	25,0	-23.500,00		19.887,15		-1.432,33	-41.954,82
1313	Investitionszuschüsse von übrigen					-338.828,00	0,00	2.901,07	0,00	-10.947,87	-330.781,20
	851000	Betriebe der Abwasserbeseitigung				-338.828,00	0,00	2.901,07	0,00	-10.947,87	-330.781,20
	3/0450001/00270	Abgaben zu BA 01 - ON Seisenegg	31.12.1993	22,5	50,0	-54.895,31				-2.335,97	-52.559,34
	3/0450001/00272	Abgaben zu BA 02 - ON Viehdorf & TPL	31.12.1997	26,5	50,0	-46.038,96				-1.674,14	-44.364,82
	3/0450001/00274	Abgaben zu BA 03 - ON Seisenegg & Transportleitung	31.12.2002	31,5	50,0	-134.056,65				-4.124,82	-129.931,83
	3/0450001/00276	Abgaben zu BA 04 - ON Hainstetten	31.12.2006	35,5	50,0	-87.556,93				-2.398,82	-85.158,11
	3/0450001/00278	Abgaben zu BA 05 - ON Hainstetten	31.12.2008	37,5	50,0	-9.005,15				-233,90	-8.771,25
	3/0450001/00284	Abgaben zu BA 08 - Hainstetten	31.12.2018	47,5	50,0	-7.275,00		2.901,07		-180,22	-9.995,85

MVAG	Ansatz Konto	Bezeichnung	Inbetrieb- nahme	RND	ND	Buchwert 31.12.2019	Zugänge	Abgänge	Wertaufholung	Abschreibung/ Wertmind.	Buchwert 31.12.2020
1023	Wasser- und Abwasserbauten und -anlagen					150.130,70	15.399,80	0,00	0,00	3.319,54	162.210,96
	851900	ABA Aufschließung Hainstetten BA 09				150.130,70	15.399,80	0,00	0,00	3.319,54	162.210,96
	3/0450001/00756	BA 09 - Hainstetten II Garten	29.11.2019	48,5	50,0	150.130,70	15.399,80			3.319,54	162.210,96
1022	Gebäude und Bauten					628.986,04	54.167,81	0,00	0,00	19.718,44	663.435,41
	853000	Betrieb für Wohn- und Geschäftsgebäude				13.247,59	0,00	0,00	0,00	757,01	12.490,58
	3/0060001/00727	altes Amtshaus Sanierung 1987	31.12.1987	16,5	50,0	13.247,59				757,01	12.490,58
	3/0060001/00729	Wohnhaus Nr. 23	31.12.1899	0,0	50,0						
	853100	Betrieb für Wohn- und Geschäftsgebäude				558.869,64	0,00	0,00	0,00	15.967,70	542.901,94
	3/0060001/00038	Feuerwehrhaus Viehdorf	30.06.2005	34,0	50,0	558.869,64				15.967,70	542.901,94
	853200	Betrieb für Wohn- und Geschäftsgebäude				30.663,43	51.711,73	0,00	0,00	2.239,48	80.135,68
	5/0060001/00001	Räumlichkeiten 1. OG Dorfstraße 17	19.12.2019	48,5	50,0	30.663,43	51.711,73			2.239,48	80.135,68
	859000	Kosten Breitbandinternet				26.205,38	2.456,08	0,00	0,00	754,25	27.907,21
	3/0330003/00035	LWL Leerverrohrungen	18.01.2018	37,0	40,0	26.205,38	2.456,08			754,25	27.907,21
1026	Amts-, Betriebs- und Geschäftsausstattung					0,00	5.859,05	0,00	0,00	1.637,28	4.221,77
	010000	Zentralamt				0,00	5.470,79	0,00	0,00	1.249,02	4.221,77
	4/0180004/00001	Aktenvernichter Fellowes AutoMax 100M Mikroschnitt	30.04.2020	8,0	8,0		238,80			238,80	
	4/0180001/00001	EDV Gemeindeamt	30.03.2020	6,0	7,0		3.259,19			517,02	2.742,17
	4/0180003/00001	Laptop und Drucker	17.02.2020	3,0	4,0		1.972,80			493,20	1.479,60
	029000	Amtsgebäude				0,00	388,26	0,00	0,00	388,26	0,00
	4/0350004/00001	Weihnachtsbeleuchtung Christbaum Dorfplatz	18.11.2020	10,0	10,0		388,26			388,26	
1010	Immaterielle Vermögenswerte					0,00	510,00	0,00	0,00	0,00	510,00
	031000	Amt für Raumordnung und Raumplanung				0,00	510,00	0,00	0,00	0,00	510,00
	2/0420001/00001	Flächenwidmungsplan	18.11.2020	0,0	0,0		510,00				510,00
1025	Technische Anlagen, Fahrzeuge und Maschinen					8.790,50	0,00	5.000,00	5.000,00	8.790,50	0,00
	163000	Freiwillige Feuerwehr				8.790,50	0,00	5.000,00	5.000,00	8.790,50	0,00
	4/0150002/00730	TLF-A FF Viehdorf	01.01.1996	1,0	25,0	8.790,50		5.000,00	5.000,00	8.790,50	
1026	Amts-, Betriebs- und Geschäftsausstattung					0,00	9.961,27	0,00	0,00	1.817,49	8.143,78
	211000	Volksschule				0,00	9.961,27	0,00	0,00	1.817,49	8.143,78
	4/0180003/00002	Beamer und Dokumentenkamera f. VS	17.07.2020	3,5	4,0		2.383,81			430,83	1.952,98
	2/0110002/00001	Briefkasten	17.02.2020	10,0	10,0		96,90			96,90	
	4/0180003/00004	Laminiergerät	08.10.2020	4,0	4,0		167,76			167,76	
	4/0180003/00003	Mini-Computer und I-Pads f. Volksschule	17.07.2020	3,5	4,0		7.075,20			884,40	6.190,80

MVAG	Ansatz Konto	Bezeichnung	Inbetrieb- nahme	RND	ND	Buchwert 31.12.2019	Zugänge	Abgänge	Wertaufholung	Abschreibung/ Wertmind.	Buchwert 31.12.2020
	2/0350004/00001	MOCOMIC Handmikrofon mit integriertem Lautsprecher	22.03.2020	10,0	10,0		237,60			237,60	
1022	Gebäude und Bauten					0,00	984,00	0,00	0,00	0,00	984,00
	211100	Sanierung u. Erweiterung Volksschule				0,00	984,00	0,00	0,00	0,00	984,00
	3/0090001/00001	Umbau Volksschule - Vorbau und Lehrerzimmer	24.11.2020	0,0	0,0		984,00				984,00
1311	Investitionszuschüsse von Trägern öffentlichen Rechts					0,00	0,00	142.469,97	0,00	0,00	-142.469,97
	211100	Sanierung u. Erweiterung Volksschule				0,00	0,00	142.469,97	0,00	0,00	-142.469,97
	2/0060001/00734	KT zu Eingangsbereich Volksschule	04.02.2021	50,0	50,0			142.469,97			-142.469,97
1021	Grundstücke, Grundstückseinrichtungen und Infrastruktur					0,00	3.451,84	0,00	0,00	243,44	3.208,40
	240000	Kindergärten				0,00	814,00	0,00	0,00	20,35	793,65
	5/0100005/00001	Kindergarten-Garten	20.08.2020	19,5	20,0		814,00			20,35	793,65
	262000	Sportplätze				0,00	2.637,84	0,00	0,00	223,09	2.414,75
	2/0350004/00002	LED-Strahler Beachvolleyballplatz	05.08.2020	9,5	10,0		2.637,84			223,09	2.414,75
1026	Amts-, Betriebs- und Geschäftsausstattung					0,00	9.419,88	0,00	0,00	470,99	8.948,89
	363000	Altstadterhaltung und Ortsbildpflege				0,00	9.419,88	0,00	0,00	470,99	8.948,89
	4/0350004/00002	Weihnachtsbeleuchtung Ortsdurchfahrt	18.11.2020	9,5	10,0		9.419,88			470,99	8.948,89
1021	Grundstücke, Grundstückseinrichtungen und Infrastruktur					0,00	15.072,45	0,00	0,00	273,27	14.799,18
	612000	Gemeindestraßen				0,00	6.337,36	0,00	0,00	0,00	6.337,36
	1/0020004/00228	Nebenanlage Ortseinfahr Seisenegg	02.02.2021	0,0	0,0		4.867,36				4.867,36
	2/0040001/00710	Zufahrt Familie Lehner Hainstetten	02.02.2021	33,0	33,0		1.470,00				1.470,00
	640000	Einrichtungen und Maßnahmen nach der STVO				0,00	143,09	0,00	0,00	143,09	0,00
	2/0040012/00001	Beschilderung Hydrant	17.07.2020	15,0	15,0		143,09			143,09	
	815000	Park- und Gartenanlagen, Kinderspielplätze				0,00	8.592,00	0,00	0,00	130,18	8.461,82
	4/0040013/00001	Rutsche	22.12.2020	32,5	33,0		8.592,00			130,18	8.461,82
1025	Technische Anlagen, Fahrzeuge und Maschinen					0,00	501,59	0,00	0,00	501,59	0,00
	820000	Wirtschaftshöfe				0,00	501,59	0,00	0,00	501,59	0,00
	5/0290001/00004	Pendelhacke	21.08.2020	8,0	8,0		99,80			99,80	
	3/0290001/00044	Schweißerei	22.06.2020	8,0	8,0		235,00			235,00	
	4/0290001/00001	Stufenbohrer	18.11.2020	8,0	8,0		57,26			57,26	
	5/0290001/00003	Unkrautflemmer	30.04.2020	8,0	8,0		109,53			109,53	

MVAG	Ansatz Konto	Bezeichnung	Inbetrieb- nahme	RND	ND	Buchwert 31.12.2019	Zugänge	Abgänge	Wertaufholung	Abschreibung/ Wertmind.	Buchwert 31.12.2020
1026	Amts-, Betriebs- und Geschäftsausstattung					0,00	1.068,00	0,00	0,00	613,88	454,12
	820000	Wirtschaftshöfe				0,00	1.068,00	0,00	0,00	613,88	454,12
	4/0300001/00001	Metallsuchgerät	19.10.2020	12,0	12,0		549,00			549,00	
	5/0290001/00002	Nass- und Trockensauger Top Starmix	14.04.2020	7,0	8,0		519,00			64,88	454,12
1021	Grundstücke, Grundstückseinrichtungen und Infrastruktur					0,00	1.230,00	0,00	0,00	0,00	1.230,00
	840000	Grundbesitz				0,00	1.230,00	0,00	0,00	0,00	1.230,00
	1/0010001/00071	Grundstück nördlich Friedhof	06.03.2020	0,0	0,0		1.230,00				1.230,00
1023	Wasser- und Abwasserbauten und -anlagen					0,00	788,53	0,00	0,00	788,53	0,00
	850000	Betriebe der Wasserversorgung				0,00	788,53	0,00	0,00	788,53	0,00
	5/0460003/00001	Hauswasseranschluss Resnitschek	17.07.2020	33,0	33,0		225,00			225,00	
	3/0460003/00748	WVA Seisenegg Hausanschluss Riemer Obernhof 4	08.05.2020	33,0	33,0		563,53			563,53	
1025	Technische Anlagen, Fahrzeuge und Maschinen					0,00	2.007,91	0,00	0,00	77,23	1.930,68
	851700	ABA - Pumpwerk Reikersdorf				0,00	2.007,91	0,00	0,00	77,23	1.930,68
	3/0450006/00001	Funkanlage PW Reikesdorf, liegt bei GAV	30.12.2020	12,5	13,0		2.007,91			77,23	1.930,68
Gesamtsumme						10.166.190,74	201.578,87	231.267,15	5.000,00	410.192,67	9.731.309,79

Anlagenspiegel Einzelkonten Kapitaltransfer (Anlage 6g)

MVAG	Ansatz Konto	Bezeichnung	Inbetrieb- nahme	RND	ND	Buchwert 31.12.2019	Zugänge	Abgänge	Wertaufholung	Abschreibung/ Wertmind.	Buchwert 31.12.2020
1311	Investitionszuschüsse von Trägern öffentlichen Rechts					-84.959,86	0,00	50.457,14	0,00	-4.704,25	-130.712,75
	240000	Kindergärten				-24.668,57	0,00	47.846,75	0,00	-1.268,48	-71.246,84
	3/0060001/00728	KT zu Kindergarten	30.06.2019	47,0	50,0	-24.668,57		47.846,75		-1.268,48	-71.246,84
	850000	Betriebe der Wasserversorgung				-60.291,29	0,00	2.610,39	0,00	-3.435,77	-59.465,91
	3/0460003/00734	KT BA 02 - Üblacker-Risenfels	31.12.2000	12,5	33,0	-1.172,04				-86,82	-1.085,22
	3/0460003/00739	KT BA 03 - Hainstetten	31.12.2005	17,5	33,0	-19.703,06				-1.065,03	-18.638,03
	3/0460003/00735	KT BA 04 - Kreuzergründe	31.12.2008	20,5	33,0	-3.735,13				-173,73	-3.561,40
	3/0460003/00737	KT BA 05 - ON-Erweiterung Reikersdorf	31.12.2012	24,5	33,0	-3.570,00				-140,00	-3.430,00
	3/0460001/00740	KT BA 05 - Sanierung HB Hainstetten	31.12.2012	24,5	33,0	-5.077,99				-199,14	-4.878,85
	3/0460002/00741	KT BA 05 - Sanierung HB Hainstetten Technik	31.12.2012	4,5	13,0	-695,06				-126,37	-568,69
	3/0460001/00743	KT BA 06 - Brunnen Hainstetten - baulich	31.12.2015	27,5	33,0	-5.087,98				-178,53	-4.909,45
	3/0460002/00744	KT BA 06 - Brunnen Hainstetten - Technik	31.12.2015	7,5	13,0	-6.508,61				-765,72	-5.742,89
	3/0460003/00742	KT BA 06 - Brunnen Hainstetten - WL	31.12.2015	27,5	33,0	-3.859,85				-135,43	-3.724,42
	3/0460003/00745	KT BA 07 - Aufschließung Hainstetten	31.12.2018	30,5	33,0	-3.894,54		2.610,39		-165,74	-6.339,19
	3/0460003/00738	KT BA 101 - LK Viehdorf u. Hainstetten	31.12.2012	16,5	25,0	-4.597,93				-262,74	-4.335,19
	2/0460003/00736	KT BA 102 - LK Seisenegg	31.12.2012	16,5	25,0	-2.389,10				-136,52	-2.252,58
1313	Investitionszuschüsse von übrigen					-18.579,02	0,00	1.112,40	0,00	-922,05	-18.769,37
	850000	Betriebe der Wasserversorgung				-18.579,02	0,00	1.112,40	0,00	-922,05	-18.769,37
	3/0460003/00243	Abgabe zu BA 02 Üblacker	31.12.2000	12,5	33,0	-1.615,50				-119,67	-1.495,83
	3/0460003/00257	Abgabe zu BA 03 - Hainstetten	31.12.2005	17,5	33,0	-2.497,50				-135,00	-2.362,50
	3/0460003/00247	Abgabe zu BA 04 - Kreuzergründe	01.01.2008	20,5	33,0	-2.771,54				-128,91	-2.642,63
	3/0460003/00252	Abgabe zu BA 05 - ON Reikersdorf	31.12.2012	24,5	33,0	-3.155,70				-123,75	-3.031,95
	3/0460003/00259	Abgabe zu BA 05 - Sanierung HB Hainstetten	31.12.2012	24,5	33,0	-4.488,10				-176,00	-4.312,10
	3/0460003/00261	Abgabe zu BA 05 - Sanierung HB Hainstetten Technik	31.12.2012	4,5	13,0	-614,32				-111,69	-502,63
	3/0460003/00266	Abgabe zu BA 07 - Aufschließung Hainstetten	31.12.2018	30,5	33,0	-3.436,36		1.112,40		-127,03	-4.421,73
1311	Investitionszuschüsse von Trägern öffentlichen Rechts					-1.967.075,93	0,00	29.326,57	0,00	-63.753,92	-1.932.648,58
	851000	Betriebe der Abwasserbeseitigung				-1.967.075,93	0,00	29.326,57	0,00	-63.753,92	-1.932.648,58
	3/0450001/00746	KT BA 01 - ON Seisenegg	31.12.1993	22,5	50,0	-21.825,83				-928,76	-20.897,07
	3/0450001/00747	KT BA 02 - ON Viehdorf & TPL	31.12.1997	26,5	50,0	-410.772,30				-14.937,17	-395.835,13
	3/0450001/00748	KT BA 03 - ON Seisenegg & TPL	31.12.2002	31,5	50,0	-818.587,25				-25.187,30	-793.399,95
	3/0450001/00749	KT BA 04 - ON Hainstetten Reikersdorf & TPL	31.12.2006	35,5	50,0	-535.284,91				-14.665,34	-520.619,57
	3/0450001/00750	KT BA 05 - ON Hainstetten	31.12.2008	37,5	50,0	-89.136,74				-2.315,24	-86.821,50
	3/0450001/00751	KT BA 06 - OF-Entwässerung Viehdorf	31.12.2016	45,5	50,0	-25.415,04				-546,56	-24.868,48
	3/0120001/00752	KT BA 07 - PV	31.12.2013	7,5	15,0	-24.575,76				-2.891,27	-21.684,49
	3/0450001/00755	KT BA 08 - Hainstetten I (4 Parzellen)	31.12.2018	47,5	50,0	-10.185,00		9.439,42		-404,63	-19.219,79
	3/0450001/00753	KT BA 101 - LK	31.12.2012	16,5	25,0	-7.793,10				-445,32	-7.347,78

MVAG	Ansatz Konto	Bezeichnung	Inbetrieb- nahme	RND	ND	Buchwert 31.12.2019	Zugänge	Abgänge	Wertaufholung	Abschreibung/ Wertmind.	Buchwert 31.12.2020
	3/0450001/00754	KT BA 103 - LK	31.12.2018	22,5	25,0	-23.500,00		19.887,15		-1.432,33	-41.954,82
1313	Investitionszuschüsse von übrigen					-338.828,00	0,00	2.901,07	0,00	-10.947,87	-330.781,20
	851000	Betriebe der Abwasserbeseitigung				-338.828,00	0,00	2.901,07	0,00	-10.947,87	-330.781,20
	3/0450001/00270	Abgaben zu BA 01 - ON Seisenegg	31.12.1993	22,5	50,0	-54.895,31				-2.335,97	-52.559,34
	3/0450001/00272	Abgaben zu BA 02 - ON Viehdorf & TPL	31.12.1997	26,5	50,0	-46.038,96				-1.674,14	-44.364,82
	3/0450001/00274	Abgaben zu BA 03 - ON Seisenegg & Transportleitung	31.12.2002	31,5	50,0	-134.056,65				-4.124,82	-129.931,83
	3/0450001/00276	Abgaben zu BA 04 - ON Hainstetten	31.12.2006	35,5	50,0	-87.556,93				-2.398,82	-85.158,11
	3/0450001/00278	Abgaben zu BA 05 - ON Hainstetten	31.12.2008	37,5	50,0	-9.005,15				-233,90	-8.771,25
	3/0450001/00284	Abgaben zu BA 08 - Hainstetten	31.12.2018	47,5	50,0	-7.275,00		2.901,07		-180,22	-9.995,85
1311	Investitionszuschüsse von Trägern öffentlichen Rechts					0,00	0,00	142.469,97	0,00	0,00	-142.469,97
	211100	Sanierung u. Erweiterung Volksschule				0,00	0,00	142.469,97	0,00	0,00	-142.469,97
	2/0060001/00734	KT zu Eingangsbereich Volksschule	04.02.2021	50,0	50,0			142.469,97			-142.469,97
		Gesamtsumme				-2.409.442,81	0,00	226.267,15	0,00	-80.328,09	-2.555.381,87

Nachweis über unmittelbare Beteiligungen
der Gebietskörperschaft (Anlage 6j)

Wirtschaftsraum Amstetten GmbH

Name der Einheit	Wirtschaftsraum Amstetten GmbH
Firmenbuch-Nr.	544901a
Beteiligungsart	Verbunden
Stamm-/Grundkapital	0,00
Anteil der Gebietskörperschaft in %	1,96
Buchwert der Beteiligung(t)	0,00
Geschäftsjahr	
Eigenkapital / geschätztes Nettovermögen 31.12.2019	0,00
Eigenkapital / geschätztes Nettovermögen 31.12.2020	0,00
Bilanzsumme	0,00
Finanzverbindlichkeiten	0,00
Jahresüberschuss/Jahresfehlbetrag	0,00
Gewinnausschüttungen an die Gebietskörperschaft	0,00
Klassifikation gem. ESVG	Öffentlich kontrollierte nichtfinanzielle Kapitalgesellschaften (Inland)
Konzernabschluss	Nein

Rückstellungsspiegel (Anlage 6q)

Rückstellung	Stand 31.12.2019	Dotierungen (+)	Verbrauch (-)	Auflösung (-)	Stand 31.12.2020
Kurzfristig	0,00	0,00	0,00	0,00	0,00
Rückstellungen für Prozesskosten					
Rückstellungen für nicht konsumierte Urlaube					
Rückstellungen für ausstehende Rechnungen					
Sonstige kurzfristige Rückstellungen					
Langfristig	148.582,96	3.816,46	0,00	30.130,79	122.268,63
Rückstellungen für Abfertigungen	107.786,98	3.816,46		30.130,79	81.472,65
Rückstellungen für Jubiläumszuwendungen	40.795,98				40.795,98
Rückstellungen für Haftungen					
Rückstellungen für Sanierung von Altlasten					
Rückstellungen für Pensionen (Säule I)					
Sonstige langfristige Rückstellungen					
Gesamtsumme	148.582,96	3.816,46	0,00	30.130,79	122.268,63

Haftungsnachweis (Anlage 6r)

Teil A - Haftungspositionen relevant iSd Art. 15a Vereinbarung HOG

Bezeichnung der/des Haftungsnehmerin/s oder einer Gruppe gleichartiger Haftungen	Haftungsrahmen	Stand 31.12.2019	Zugänge (+)	Abgänge (-)	Stand 31.12.2020	davon Umklassifizierungen
Untergruppe 1 - Haftungen für Kredit- und Finanzinstitute						
Bürge und Zahler - GAV Amstetten Darlehen Sparkasse Amstetten BA 09	155.582,00	1.221,00	0,00	0,00	1.221,00	
Bürge und Zahler - Abwasserverband Ybbsfeld Darlehen EMSR Technik 21	0,00	0,00	6.008,50	0,00	6.008,50	
Bürge und Zahler - GAV Amstetten BA 13 - WWF	34.728,00	268,80	0,00	0,00	268,80	
Bürge und Zahler - GAV Amstetten BA 11 - WWF	674.133,00	5.406,00	0,00	0,00	5.406,00	
Bürge und Zahler - Abwasserverband Ybbsfeld Darlehen WWF BA 07	5.444,21	5.444,21	0,00	2.306,11	3.138,10	
Bürge und Zahler - GAV Amstetten SPK Amstetten BA 16	9.000,00	6.588,38	0,00	893,18	5.695,20	
Bürge und Zahler - GAV Amstetten Bank Austria AG BA11	15.000,00	10.632,71	0,00	588,21	10.044,50	
Bürge und Zahler - Abwasserverband Ybbsfeld Darlehen ÖKK BA 06	38.505,00	10.804,47	0,00	5.509,53	5.294,94	
Bürge und Zahler - Abwasserverband Ybbsfeld Darlehen WWF BA 03	6.258,71	126,03	0,00	126,03	0,00	
Bürge und Zahler - GAV Amstetten Darlehen Sparkasse Amstetten BA 08	536.766,00	882,87	0,00	194,07	688,80	
Bürge und Zahler - Abwasserband Ybbsfeld Darlehen ÖKK BA 05	84.009,60	11.649,90	0,00	6.401,22	5.248,68	
Bürge und Zahler - Abwasserverband Ybbsfeld Darlehen ÖKK BA 04	12.965,50	4.488,12	0,00	2.059,34	2.428,78	
Bürge und Zahler - Abwasserverband Ybbsfeld Darlehen ÖKK BA 03	82.120,30	23.511,44	0,00	11.189,94	12.321,50	
Bürge und Zahler - Abwasserverband Ybbsfeld Darlehen ÖKK BA 02	237.567,60	22.291,76	0,00	11.365,84	10.925,92	
Bürge und Zahler - GAV Amstetten Darlehen Bank Austria BA 07	18.000,00	7.755,76	0,00	849,76	6.906,00	
Bürge und Zahler - GAV Amstetten Darlehen WWF BA 05	48.837,22	14.010,64	0,00	1.942,24	12.068,40	
Zwischensumme - Untergruppe 1	1.958.917,14	125.082,09	6.008,50	43.425,47	87.665,12	
Untergruppe 2 - Grundbücherlich besicherte Haftungen von Wohnbau-Darlehen						
Zwischensumme - Untergruppe 2	0,00	0,00	0,00	0,00	0,00	
Untergruppe 3 - Sonstige Wirtschaftshaftungen						
Zwischensumme - Untergruppe 3	0,00	0,00	0,00	0,00	0,00	
Summe A	1.958.917,14	125.082,09	6.008,50	43.425,47	87.665,12	

Haftung der staatlichen, außerbudgetären Einheiten gem. ESVG iSd Art. 15a Vereinbarung HOG	Haftungsrahmen	Stand 31.12.2019	Zugänge (+)	Abgänge (-)	Stand 31.12.2020	davon Umklassifizierungen
Untergruppe 1 - Haftungen für Kredit- und Finanzinstitute						
Zwischensumme - Untergruppe 1	0,00	0,00	0,00	0,00	0,00	
Untergruppe 2 - Grundbücherlich besicherte Haftungen von Wohnbau-Darlehen						
Zwischensumme - Untergruppe 2	0,00	0,00	0,00	0,00	0,00	
Untergruppe 3 - Sonstige Wirtschaftshaftungen						
Zwischensumme - Untergruppe 3	0,00	0,00	0,00	0,00	0,00	
Summe B	0,00	0,00	0,00	0,00	0,00	
Gesamtsumme	1.958.917,14	125.082,09	6.008,50	43.425,47	87.665,12	
Teil B - Haftungspositionen nicht relevant iSd Art. 15a Vereinbarung HOG						
Bezeichnung der/des Haftungsnehmerin/s oder einer Gruppe gleichartiger Haftungen	Haftungsrahmen	Stand 31.12.2019	Zugänge (+)	Abgänge (-)	Stand 31.12.2020	davon Umklassifizierungen
Untergruppe 1 - Haftungen für Kredit- und Finanzinstitute						
Zwischensumme - Untergruppe 1	0,00	0,00	0,00	0,00	0,00	
Untergruppe 2 - Grundbücherlich besicherte Haftungen von Wohnbau-Darlehen						
Zwischensumme - Untergruppe 2	0,00	0,00	0,00	0,00	0,00	
Untergruppe 3 - Sonstige Wirtschaftshaftungen						
Zwischensumme - Untergruppe 3	0,00	0,00	0,00	0,00	0,00	
Gesamtsumme	0,00	0,00	0,00	0,00	0,00	

Einzelnachweis über die nicht voranschlagswirksame Gebarung
gemäß § 12 (Anlage 6t)

Konto	Kontenbezeichnung	Stand 31.12.2019	Umsatz Soll	Umsatz Haben	Stand 31.12.2020
Veränderung der nicht voranschlagswirksamen Forderungen					
270000	Ust-Vorsteuer	25.912,90	59.203,76	38.178,56	4.887,70
271000	Finanzamt - Abrechnung	13.301,88	49.868,63	36.650,46	83,71
279000	Diverse Vorschüsse	0,00	24.604,03	25.699,30	1.095,27
287777	Kassenbestandsveränderungen	0,00	601.101,93	601.101,93	0,00
	Summe	39.214,78	734.778,35	701.630,25	6.066,68
Veränderung der nicht voranschlagswirksamen Verbindlichkeiten					
360000	Ust-Mehrwertsteuer	1.820,04	30.770,66	32.215,72	374,98
362000	Lohnsteuer	-524,41	22.269,81	21.745,40	0,00
362100	BVA - VB Neu	0,00	47.808,40	47.808,40	0,00
362200	Bva-Pensionisten	0,00	8.110,80	8.110,80	0,00
362300	Gebietskrankenkasse	4.435,45	46.591,01	47.974,07	3.052,39
362400	Verrechnungskonto Dienstgeberbeiträge	0,00	9.419,23	9.419,23	0,00
363000	Hafrücklässe	4.202,38	0,00	0,00	4.202,38
369000	Sonstige Erläge	750,00	0,00	0,00	750,00
369010	Diverse Verwahrgelder	41.040,89	1.943,46	44.994,75	-2.010,40
369100	Krankenversicherung Mandatare (BVA)	0,00	3.657,23	3.657,23	0,00
369200	Bundesabgaben	554,70	2.657,00	3.197,40	14,30
369600	Verrechnungskonto Viehdorf-Münzen	8.300,00	0,00	0,00	8.300,00
379000	Finanzamt - Zahllast	0,00	9.661,15	9.661,15	0,00
379099	Auszahlung der Bezüge	0,00	295.358,60	295.358,60	0,00
	Summe	60.579,05	478.247,35	524.142,75	14.683,65

Personaldaten iSd ÖStp (Anlage 4)

Gruppe 1 - gesamt	Dienstverhältnis zu Gemeinde, dienstleistend in einer Dienststelle, bezahlt aus dem Budget		Personalaufwendungen, Aktive, betriebsmäßige Darstellung exklusive Ausgliederungen				
	Köpfe	VBÄ	davon melden Gemeinden optional				gesamt
			Bezüge (L und G: Unterklasse 50-55)	Nebengebühren (L und G: Gruppen 564-569)	Dienstgeberbeiträge (L und G: Unterklasse 58)	Weitere Aufwendungen	Kontenklasse 5
BeamtInnen							
Vertragsbedienstete	11,0	7,9					
KV-Bedienstete (Kollektivvertrag)							
Summe	11,0	7,9					
darunter (Teilmengen der Gruppe 1)							
MusikschullehrerInnen							
KindergärtnerInnen und							
Bedienstete nicht-ausgliederter Krankenanstalten							
Gruppe 1a - Ausbildungsverhältnisse (insb. Lehrlinge)							

Gruppe 2 - gesamt	Dienstverhältnis zur Gemeinde, dienstleistend bei sonstigem Rechtsträger, bezahlt aus dem Budget		Personalaufwendungen, Aktive, Ausgliederter				
			davon melden Gemeinden optional				gesamt
	Köpfe	VBÄ	Bezüge (L und G: Unterklasse 50-55)	Nebengebühren (L und G: Gruppen 564-569)	Dienstgeberbeiträge (L und G: Unterklasse 58)	Weitere Aufwendungen	Kontenklasse 5
BeamtInnen							
Vertragsbedienstete							
Summe	0,0	0,0					

BeamtInnen-PensionistInnen zum 31.12.2020					
		Anzahl	Ø-Pensions- höhe /Mt. ¹⁾		
RuhegenussbezieherInnen					
Hinterbliebene ²⁾					
Neue RuhegenussbezieherInnen im Bezugsjahr 2020					
		Anzahl	Ø-Pensions- antrittsalter	Ø-Pensions- höhe /Mt. ¹⁾	
Alterspension ³⁾					
Dienstunfähigkeit ⁴⁾					
vorzeitige Pensionierung mit Abschlag ⁵⁾					
vorzeitige Pensionierung ohne Abschlag ⁶⁾					
Pensionierungen gesamt		0,0	0,0	0,0	
1) Durchschnittspension im Dezember laut Personalstatistik-Festlegungen ohne Sonderzahlungen, ohne Pflegegeld und ohne sonstige Transferleistungen; brutto 2) Witwen-, Witwer-, Waisenversorgungsbezüge und vergleichbare Leistungen 3) Ruhebezüge aufgrund einer Ruhestandsversetzung durch Erklärung iSd § 15 iVm § 236c Abs. 1 BDG 1979, eines Übertritts in den Ruhestand oder einer vergleichbaren Regelung 4) Ruhebezüge aufgrund einer Ruhestandsversetzung wegen dauernder Dienstunfähigkeit 5) Ruhebezüge aufgrund einer Ruhestandsversetzung vor dem Mindestalter für eine Ruhestandsversetzung durch Erklärung iSd Z 3, die eine Minderung der Bemessungsgrundlage bewirkt (z.B. § 207n BDG 1979) 6) Ruhebezüge aufgrund einer Ruhestandsversetzung vor dem Mindestalter für eine Ruhestandsversetzung durch Erklärung iSd Z 3, die keine Minderung der Bemessungsgrundlage bewirkt (z.B. § 207n BDG 1979)					
Pensionsausgaben für das Bezugsjahr 2020					
Summe		0,00			

Dienstpostenplan

Dienstpostenplan Gemeinde Viehdorf 2020

Dienstposten					Funktionsverwendung			Verteilung	
DZW	Bezeichnung des Dienstzweiges	Entl.gr.	Beschäftigung	Anmerkung	FGrp	Bezeichnung	Pzlg	HH-Stelle	Prozent
56	Gehobener Verwaltungsdienst	5	100%	40 Wochenst.	7	Amtsleiter	ja	1/0100-5100 1/8500-5100 1/8510-5100	90% 5% 5%
56	Gehobener Verwaltungsdienst	5	55,00%	22 Wochenst.	6	Kassenverwalter	ja	1/0100-5100 1/8170-5100 1/8500-5100 1/8510-5100	63% 2% 18% 17%
	Reinigungsfachkraft	2	62,50%	25 Wochenst.				1/0100-5110 1/0100-5111 1/2110-5110 1/8170-5110	50% 20% 22% 8%
	Kinderbetreuerin	3	75,00%	30 Wochenst.				1/2400-5110	100%
	Kinderbetreuerin	3	88,75%	35,5 Wochenst.				1/2400-5110	100%
	Kinderbetreuerin	3	65,00%	26 Wochenst.				1/2400-5110	100%
	Kinderbetreuerin	3	40,00%	16 Wochenst.				1/2400-5110	100%
	Stützkraft Kindergarten	3	74%	29,5 Wochenst.				1/2400-5110	100%
	Schulwart	2	62,5%	25 Std.				1/2110-5110	80%
	Gemeindearbeiter	5	100%	40 Std.				1/8170-5110 1/8200-5110 1/8500-5110 1/8510-5110	3% 83% 7% 7%
	Gemeindearbeiter bis April	4	100%	40 Std.				1/8170-5110 1/8200-5110 1/8500-5110 1/8510-5110	3% 83% 7% 7%

Nachweis über Personalaufwand VRV2015

Gruppe	Abschnitt	Ansatz	Beamte der Verwaltung 500000 - 500999	Vertragsbedienstete I 510000 - 510999	Vertragsbedienstete II 511000 - 511999	Arbeiter nicht ganzjährig beschäftigt 523000 - 523999	Nebengebühren und Geldaushilfen 560000 - 569999	DGB für Finanzamt (FLAB) 580000 - 580999	DGB für Gebietskrankenkasse 581000 - 581999	Leistungen aus der Selbstträgerschaft 582000 - 582999	Gesamtsumme
0	01	010000 Zentralamt		70.727,94	12.442,64		230,76	3.104,36		16.826,68	103.332,38
	Summe Gruppe 0			70.727,94	12.442,64		230,76	3.104,36		16.826,68	103.332,38
2	21	211000 Volksschule			49.589,93	2.333,34		838,73		4.600,90	57.362,90
	24	240000 Kindergärten			93.648,38	1.717,31	20,00	3.724,07		22.088,47	121.198,23
	26	262000 Sportplätze				1.100,00					1.100,00
	Summe Gruppe 2				143.238,31	5.150,65	20,00	4.562,80		26.689,37	179.661,13
5	51	510000 Medizinische Bereichversorgung	8.784,48						284,82		9.069,30
	Summe Gruppe 5		8.784,48						284,82		9.069,30
8	81	817000 Friedhöfe und Einsegnungshallen		384,00	2.317,40		1,50	70,56		433,68	3.207,14
	82	820000 Wirtschaftshöfe			47.693,88		41,50	892,78		6.161,86	54.790,02
	85	850000 Betriebe der Wasserversorgung		6.695,88	4.006,35		16,32	336,97		1.939,51	12.995,03
		851000 Betriebe der Abwasserbeseitigung		6.503,58	4.006,14		16,32	329,52		1.898,02	12.753,58
	Summe Gruppe 8			13.583,46	58.023,77		75,64	1.629,83		10.433,07	83.745,77
9	90	900000 Gesonderte Verwaltung					394,20	15,36		84,97	494,53
	Summe Gruppe 9						394,20	15,36		84,97	494,53
Summe gesamt			8.784,48	84.311,40	213.704,72	5.150,65	720,60	9.312,35	284,82	54.034,09	376.303,11

Nachweis Vermögen mit abgeänderter Nutzungsdauer

Konto	Bezeichnung	Nutzungsdauer lt. VRV	Abweichende Nutzungsdauer	Begründung
2/0460003/00248	BA 102 - LK Seisenegg	33,0	25,0	ND für Leitungskataster laut Auskunft Land NÖ
2/0460003/00736	KT BA 102 - LK Seisenegg	33,0	25,0	ND für Leitungskataster laut Auskunft Land NÖ
3/0450001/00281	BA 101 - LK	50,0	25,0	ND für Leitungskataster laut Auskunft Abteilung Siedlungswasserwirtschaft, Land NÖ
3/0450001/00282	BA 103 - LK	50,0	25,0	ND für Leitungskataster, laut Auskunft Abteilung Siedlungswasserwirtschaft Land NÖ
3/0450001/00753	KT BA 101 - LK	50,0	25,0	ND für Leitungskataster laut Auskunft Abteilung Siedlungswasserwirtschaft, Land NÖ
3/0450001/00754	KT BA 103 - LK	50,0	25,0	ND für Leitungskataster, laut Auskunft Abteilung Siedlungswasserwirtschaft Land NÖ
3/0460003/00253	BA 101 - LK Viehdorf u. Hainstetten	33,0	25,0	ND Leitungskataster lt. Auskunft Land NÖ
3/0460003/00738	KT BA 101 - LK Viehdorf u. Hainstetten	33,0	25,0	ND Leitungskataster lt. Auskunft Land NÖ
4/0290001/00002	Reinigungsmaschine	8,0	8,0	übliche Nutzungsdauer laut Vermögenskategorien-Katalog

Querschnitt (Anlage 5b)

Bezeichnung	Zuordnung der Aufwands- und Ertragsgruppen	Summe Haushalt	davon A 85 - 89	Summe ohne A 85 - 89
I. Querschnitt				
Erträge der operativen Gebarung / Einzahlungen aus Abgaben				
10 Einzahlungen aus eigenen Abgaben	Unterklassen 83 bis 85 ohne Gruppen 852, 858 und 859	432.134,68	1.444,50	430.690,18
11 Erträge aus Ertragsanteilen	Gruppen 858 und 859	1.055.863,19	0,00	1.055.863,19
12 Gebühren für die Benützung von Gemeindevorrichtungen und -anlagen	Gruppe 852	262.567,08	249.585,54	12.981,54
13 Erträge aus Leistungen	Unterklasse 81 ohne Gruppen 811, 817, 818 und 819	24.416,07	0,00	24.416,07
14 Erträge aus Besitz und wirtschaftlicher Tätigkeit	Gruppen 811, 820, 822, 823	27.751,48	11.065,20	16.686,28
15 Transfererträge von Trägern des öffentlichen Rechts	Gruppen 860 bis 863, 888	304.312,78	85.077,42	219.235,36
16 Sonstige Transfererträge	Gruppen 809, 864 bis 868, 880	15.196,48	8.647,33	6.549,15
17 Gewinnentnahmen der Gemeinde von Unternehmungen und marktbestimmten Betrieben der Gemeinde (A 85-89)	Gruppe 869 und 879		0,00	
18 Erträge aus Veräußerungen und sonstige Erträge	Gruppen 814, 815, 824, 827, 828 und 829	1.662.323,55	1.129.109,29	533.214,26
19 Summe 1 (Erträge)		3.784.565,31	1.484.929,28	2.299.636,03
Aufwendungen der operativen Gebarung				
20 Personalaufwand	Klasse 5 ohne nicht finanzierungswirksame Konten	376.303,11	25.748,61	350.554,50
21 Pensionen und sonstige Ruhebezüge	Gruppen 760, 761		0,00	
22 Bezüge der gewählten Organe	Gruppe 721	99.762,89	0,00	99.762,89
23 Gebrauchs- und Verbrauchsgüter, Handelswaren	Klasse 4	84.082,26	51.510,84	32.571,42
24 Verwaltungs- und Betriebsaufwand	Klasse 6 ohne Gruppen 650 bis 655, 657, 658, 680 bis 687, 689, 690, 694 bis 699; Unterklassen 70 bis 72 ohne Gruppen 706 und 721; Gruppe 790	1.904.406,46	1.655.904,24	248.502,22
25 Zinsen für Finanzschulden	Gruppen 650, 651, 653 und 657	32.095,29	9.933,47	22.161,82
26 Laufende Transfers an Träger des öffentlichen Rechts	Gruppen 750 bis 754	723.658,16	33.425,25	690.232,91
27 Sonstige laufende Transfers	Gruppen 755 bis 757, 759, 764, 768, 780 und 781	39.596,17	118,47	39.477,70
28 Gewinnentnahmen der Gemeinde von Unternehmungen und marktbestimmten Betrieben der Gemeinde (A 85-89)	Gruppe 769		0,00	
29 Summe 2 (Aufwendungen)		3.259.904,34	1.776.640,88	1.483.263,46
91 SALDO 1: Ergebnis der operativen Gebarung	Summe 1 minus Summe 2	524.660,97	-291.711,60	816.372,57

Bezeichnung	Zuordnung Abgang/Zugang zu den Bestandskonten und der Kapitaltransferkonten	Summe Haushalt	davon A 85 - 89	Summe ohne A 85 - 89
Vermögensgebarung mit Kapitaltransfers ohne Finanztransaktionen				
30 Veräußerung von unbeweglichem Vermögen	Unterklassen 00, 01, 05 und 06; Gruppen 801, 802 und 805 (bei unbeweglichen Kulturgütern)		0,00	
31 Veräußerung von beweglichem Vermögen	Unterklassen 02 bis 04; Gruppen 100, 113, 120, 150, 159, 170 und 175; Gruppen 803, 804 und 805 (bei beweglichen Kulturgütern)	5.853,00	0,00	5.853,00
32 Veräußerung von immateriellen Vermögenswerten	Unterklasse 07		0,00	
33 Investitionszuschüsse (erhaltene Kapitaltransfers) von Trägern des öffentlichen Rechts	Gruppen 300 bis 303, 309, 871	424.831,96	84.411,99	340.419,97
34 Sonstige Investitionszuschüsse (erhaltene Kapitaltransfers)	Gruppen 304 bis 308	4.013,47	4.013,47	
39 Summe 3 (Vermögensgebarung mit Kapitaltransfer ohne Finanztransaktionen)		434.698,43	88.425,46	346.272,97
Vermögensgebarung und Kapitaltransfers ohne Finanztransaktionen				
40 Erwerb von unbeweglichem Vermögen	Unterklassen 00, 01 und 05; Gruppen 060, 061 und 063	172.318,68	96.978,21	75.340,47
41 Erwerb von beweglichem Vermögen, Aktivierte Vorräte	Unterklassen 02 bis 04; Gruppe 062; Gruppen 100, 113, 120, 150, 159, 170 und 175	26.809,79	0,00	26.809,79
42 Erwerb von immateriellen Vermögenswerten	Unterklasse 07	510,00	0,00	510,00
43 Kapitaltransfers an Träger des öffentlichen Rechts	Gruppen 130 und 135; Gruppen 770 bis 774		0,00	
44 Sonstige Kapitaltransfers	Gruppen 775 bis 779, 785 und 786		0,00	
49 Summe 4 (Vermögensgebarung und Kapitaltransfer ohne Finanztransaktionen)		199.638,47	96.978,21	102.660,26
92 SALDO 2: Saldo der Vermögensgebarung ohne Finanztransaktionen	Summe 3 minus Summe 4	235.059,96	-8.552,75	243.612,71

Bezeichnung	Zuordnung der Gruppen der Finanzierungsrechnung	nur A 85 - 89
Einzahlungen aus Finanztransaktionen		
50 Veräußerung von Beteiligungen und Wertpapieren	Unterklasse 08; Gruppen 223 und 224	0,00
51 Entnahmen aus Zahlungsmittelreserven	Gruppen 293, 294 und 295	0,00
52 Einzahlungen aus der Rückzahlung von Darlehen an Träger des öffentlichen Rechts	Gruppen 240 bis 244	0,00
53 Einzahlungen aus der Rückzahlung von Darlehen an andere und von Bezugsvorschüssen	Gruppen 245 bis 249 und 273	0,00
54 Aufnahme von Finanzschulden von Trägern des öffentlichen Rechts	Gruppen 340 bis 344, 350 bis 354	0,00
55 Aufnahme von Finanzschulden von anderen	Unterklasse 32; Gruppen 345 bis 349, 355 bis 357	0,00
58 Ausgleichszahlungen aus Finanzderivaten	Gruppen 821 und 826	0,00
59 Summe 5 (Einzahlungen aus Finanztransaktionen)		0,00
Auszahlungen aus Finanztransaktionen		
60 Erwerb von Beteiligungen und Wertpapieren	Unterklasse 08; Gruppen 223 und 224	0,00
61 Zuführung an Zahlungsmittelreserven	Gruppen 293, 294 und 295	0,00
62 Gewährung von Darlehen an Träger des öffentlichen Rechts	Gruppen 240 bis 244	0,00
63 Gewährung von Darlehen an andere und von Bezugsvorschüssen	Gruppen 245 bis 249 und 273	0,00
64 Rückzahlung von Finanzschulden bei Trägern des öffentlichen Rechts	Gruppen 340 bis 344, 350 bis 354	7.802,89
65 Rückzahlung von Finanzschulden bei anderen	Unterklasse 32; Gruppen 345 bis 349, 355 bis 357	128.520,04
68 Ausgleichszahlungen aus Finanzderivaten	Gruppen 652, 655 und 658	0,00
69 Summe 6 (Auszahlungen aus Finanztransaktionen)		136.322,93
93 SALDO 3: Saldo der Finanztransaktionen	Summe 5 minus Summe 6	-136.322,93
94 SALDO 4:	Summe der Salden 1, 2 und 3	-436.587,28
II. Ableitung des Finanzierungssaldos		
70 Jahresergebnis Haushalt ohne A 85 - 89 und ohne Finanztransaktionen	Saldo 1 plus Saldo 2	1.059.985,28
71 Überrechnung Jahresergebnis A 85 - 89	Saldo 4 der Spalte "nur A 85 - 89"	-436.587,28
95 Finanzierungssaldo ('vorläufiges Maastricht-Ergebnis')		623.398,00

Erläuterung Abweichung gegenüber Ergebnisvoranschlag

HH-Stelle	Bezeichnung	Buchungen	- Voranschlag	- Übertragung	= Abweichung	Betrag	Beschluss und Begründung
Mittelaufbringung	Abweichung über 2.180,00 und mehr als 50,00%						
163300	Ankauf HLF 3 FF Viehdorf						
6/163300+803000	Veräußerungen Löschfahrzeug	5.000,00	0,00	0,00	5.000,00	5.000,00	Buchungsfehler, siehe 1/1630-683
211000	Volksschule						
2/211000+816300	Nachmittagsbetreuung	5.162,00	11.500,00	0,00	-6.338,00	-6.338,00	Wegen Lockdowns weniger Nachmittagsbetreuung
2/211000+828200	Rückersätze Essen Nachm.betr.	1.692,00	4.500,00	0,00	-2.808,00	-2.808,00	weniger Essen in der Nachmittagsbetreuung - Lockdowns
2/211000+861000	Personalkostenförderung ganztägige Schulform	9.000,00	0,00	0,00	9.000,00	9.000,00	Förderung war nicht veranschlagt
2/211000+861100	Förderung Ferienbetreuung	2.400,00	0,00	0,00	2.400,00	2.400,00	Förderung war nicht veranschlagt
2/211000+861200	Förderung EDV	2.400,00	0,00	0,00	2.400,00	2.400,00	Förderung war nicht veranschlagt
211100	Sanierung u. Erweiterung Volksschule						
6/211100+829910	Sonstige Erträge	0,00	8.000,00	0,00	-8.000,00	-8.000,00	da noch keine Kosten anfielen, waren keine Zuführen notwendig
240000	Kindergärten						
2/240000+817000	Erträge aus der Auflösung von sonstigen Rückstellungen	11.060,69	0,00	0,00	11.060,69	11.060,69	Auf Grund vorhersehbarer Pensionierung Streßler wurde JubiläumsRS aufgelöst
240100	Neubau Kindergarten						
6/240100+860000	Förderung energieeffizienter Neubau	8.790,00	0,00	0,00	8.790,00	8.790,00	Fördermitteleingang war im Jahr zuvor veranschlagt
2/240100+861100	Zinsenzuschüsse des Landes	0,00	48.000,00	0,00	-48.000,00	-48.000,00	Zuschüsse müssen als Kap.Transfer auf Konto 30 verbucht werden
265000	Tennisplätze und -Hallen						
2/265000+811000	Erlöse Vermietung Sportanlagen	1.395,02	3.600,00	0,00	-2.204,98	-2.204,98	Eigenleistungen dürfen lt. VRV2015 nicht in den Folgejahren verbucht werden

HH-Stelle	Bezeichnung	Buchungen	- Voranschlag	- Übertragung	= Abweichung	Betrag	Beschluss und Begründung
813000	Abfallabfuhr						
2/813000+829000	Muellabfuhr, Betreuung der Sammelstellen	17.498,97	3.500,00	0,00	13.998,97	13.998,97	Ersatz für Umgestaltung Müllsammelstellen wurde erst 2020 ausbezahlt
851000	Betriebe der Abwasserbeseitigung						
2/851000+860000	Zinsen von KPC Förderungen	85.077,42	0,00	0,00	85.077,42	85.077,42	Zinsen KT müssen lt. VRV 2015 hier verbucht werden
2/851000+864000	Annuitätzuschuss ÖKK (BA 02)	0,00	38.700,00	0,00	-38.700,00	-38.700,00	KPC Förderungen müssen lt. VRV 2015 auf Konto 300 verbucht werden
2/851000+864100	Annuitätzuschuss ÖKK (BA 03)	0,00	60.500,00	0,00	-60.500,00	-60.500,00	KPC Förderungen müssen lt. VRV2015 auf Konto 300 verbucht werden
2/851000+864200	Annuitätzuschuss ÖKK (BA 04)	0,00	31.500,00	0,00	-31.500,00	-31.500,00	KPC Förderungen müssen lt. VRV2015 auf Konto 300 verbucht werden
2/851000+864300	Annuitätzuschuss ÖKK (BA 05)	0,00	6.600,00	0,00	-6.600,00	-6.600,00	KPC Förderungen müssen lt. VRV 2015 auf Konto 300 verbucht werden
851900	ABA Aufschließung Hainstetten BA 09						
6/851900+850000	Anschlussgebühren	0,00	40.000,00	0,00	-40.000,00	-40.000,00	Anschlussgebühren werden erst 2021/2020 eingehen
853200	Betrieb für Wohn- und Geschäftsgebäude						
2/853200+811100	Mieten u. BK Dorfstraße 17 - Wohnung	2.836,32	0,00	0,00	2.836,32	2.836,32	eigenes Konto für Vermietung der Wohnung angelegt
	Summe Mittelaufbringung	152.312,42	256.400,00	0,00	-104.087,58	-104.087,58	
Mittelverwendung	Abweichung über 2.180,00 und mehr als 50,00%						
029000	Amtsgebäude						
1/029000-614000	Instandhaltung Dorfhaus	3.034,11	800,00	0,00	2.234,11	2.234,11	Ersatz Leuchten, Sanierung JVP Raum
163000	Freiwillige Feuerwehr						
1/163000-683000	Verluste aus dem Abgang von Sachanlagen und immateriellen Vermögenswerten	5.000,00	0,00	0,00	5.000,00	5.000,00	Buchungsfehler

HH-Stelle	Bezeichnung	Buchungen	- Voranschlag	- Übertragung	= Abweichung	Betrag	Beschluss und Begründung
211000	Volksschule						
1/211000-729000	Essen Nachmittagsbetreuung	1.458,00	4.500,00	0,00	-3.042,00	-3.042,00	weniger Mittagessen in der Nachmittagsbetreuung wegen Lockdowns
211100	Sanierung u. Erweiterung Volksschule						
1/211100-729910	Zuführungen	0,00	8.000,00	0,00	-8.000,00	-8.000,00	da noch keine Kosten entstanden sind, waren noch keine Zuführungen notwendig
240000	Kindergärten						
1/240000-600100	Strom Heizung	107,82	3.000,00	0,00	-2.892,18	-2.892,18	Gutschrift aus Jahresabrechnung 2019
1/240000-614000	Instandhaltung Gebäude	4.855,18	400,00	0,00	4.455,18	4.455,18	21.10.2020 Geländererweiterung und Stiegen-Tür lt. GRBeschluss
262000	Sportplätze						
1/262000-729000	Eigenleistungen Sportverein	0,00	2.800,00	0,00	-2.800,00	-2.800,00	Eigenleistungen dürfen lt. VRV2015 nicht in den Folgejahren verbucht werden
424000	Heimhilfe						
1/424000-728000	Seniorenbetreuung	196,02	2.500,00	0,00	-2.303,98	-2.303,98	kein Seniorenessen 2020 - Corona
469000	Sonstige Maßnahmen						
1/469000-729000	Muttertagsfeier	630,00	3.100,00	0,00	-2.470,00	-2.470,00	wegen Corona fand 2020 keine Muttertagsfeier statt
710000	Land- und Forstwirtschaftl. Wegebau						
1/710000-729910	Zuführungen	0,00	6.000,00	0,00	-6.000,00	-6.000,00	es waren keine Zuführungen zum Projekt notwendig
782000	Wirtschaftspolitische Maßnahmen						
1/782000-781000	Transfers an Beteiligungen der Gemeinde - Quartier A	0,00	12.000,00	0,00	-12.000,00	-12.000,00	Gesellschafterbeitrag muss auf Ansatz 9140 verbucht werden

HH-Stelle	Bezeichnung	Buchungen	- Voranschlag	- Übertragung	= Abweichung	Betrag	Beschluss und Begründung
814000	Straßenreinigung						
1/814000-728100	Winterdienst (Schneeräumung, Sandstreuung)	7.680,57	23.000,00	0,00	-15.319,43	-15.319,43	witterungsbedingt weniger Kosten für die Schneeräumung
817000	Friedhöfe und Einsegnungshallen						
1/817000-729000	Pflege des Friedhofes und der Kapelle	0,00	3.200,00	0,00	-3.200,00	-3.200,00	Standfestigkeitsüberprüfung wurde wegen Kontaktreduzierung nicht durchgeführt
820000	Wirtschaftshöfe						
1/820000-523000	Bezüge Sonstige Arbeiter	0,00	4.500,00	0,00	-4.500,00	-4.500,00	2020 waren keine sonstigen Arbeiter im Einsatz
850000	Betriebe der Wasserversorgung						
1/850000-618000	Instandhaltung der Wasserzähler	557,58	3.700,00	0,00	-3.142,42	-3.142,42	Ende 2020 fällige Zählerwechsel wurden zur Kontaktreduzierung verschoben
850400	Erweiterung WVA Hainstetten						
5/850400-729910	Sonstige Aufwendungen	0,00	5.000,00	0,00	-5.000,00	-5.000,00	Keine Zuführung aus dem operativen HHaushalt notwendig
850600	Wasser Aufschließung Hainstetten BA08						
1/850600-680000	Planmäßige Abschreibung	2.779,79	0,00	0,00	2.779,79	2.779,79	Abschreibung war noch nicht veranschlagt
1/850600-729910	Zuführung	0,00	5.000,00	0,00	-5.000,00	-5.000,00	Es war keine Zuführung zum Vorhaben im investiven HH notwendig
851800	ABA Aufschließung Hainst. BA08						
5/851800-729910	Rückführung in die operative Gebarung	5.000,00	0,00	0,00	5.000,00	5.000,00	Überschuss im Vorhaben reduzieren, eine Anschlussgebühr offen
851900	ABA Aufschließung Hainstetten BA 09						
1/851900-680000	Planmäßige Abschreibung	3.319,54	0,00	0,00	3.319,54	3.319,54	Abschreibung war für 2020 nicht veranschlagt

HH-Stelle	Bezeichnung	Buchungen	- Voranschlag	- Übertragung	= Abweichung	Betrag	Beschluss und Begründung
853200	Betrieb für Wohn- und Geschäftsgebäude						
1/853200-680000	Planmäßige Abschreibung	2.239,48	0,00	0,00	2.239,48	2.239,48	Abschreibung war nicht veranschlagt
859000	Kosten Breitbandinternet						
1/859000-729910	Zuführungen	2.452,08	15.000,00	0,00	-12.547,92	-15.000,00	Zuführen an das Projekt wurden auf Ansatz 9 verbucht
Summe Mittelverwendung		39.310,17	102.500,00	0,00	-63.189,83	-65.641,91	

Erläuterung Abweichung gegenüber Finanzierungsvoranschlag

HH-Stelle	Bezeichnung	Buchungen	- Voranschlag	- Übertragung	= Abweichung	Betrag	Beschluss und Begründung
Mittelaufbringung	Abweichung über 2.180,00 und mehr als 50,00%						
163300	Ankauf HLF 3 FF Viehdorf						
6/163300+803000	Veräußerungen Löschfahrzeug	5.000,00	0,00	0,00	5.000,00	5.000,00	Anzahlung TLF ist bereits 2020 eingelangt.
211000	Volksschule						
2/211000+816300	Nachmittagsbetreuung	5.263,00	11.500,00	0,00	-6.237,00	-6.237,00	coronabedingt keine/weniger Nachmittagsbetreuung
2/211000+828200	Rückersätze Essen Nachm.betr.	1.782,00	4.500,00	0,00	-2.718,00	-2.718,00	einige Monate coronabedingt kein Mittagessen
2/211000+861000	Personalkostenförderung ganztägige Schulform	9.000,00	0,00	0,00	9.000,00	9.000,00	Personalkostenförderung war nicht veranschlagt
2/211000+861100	Förderung Ferienbetreuung	2.400,00	0,00	0,00	2.400,00	2.400,00	Förderung Ferienbetreuung nicht veranschlagt
2/211000+861200	Förderung EDV	2.400,00	0,00	0,00	2.400,00	2.400,00	Förderung EDV nicht veranschlagt
211100	Sanierung u. Erweiterung Volksschule						
6/211100+300000	Zweckzuschuss Kommunalinvestitionsgesetz 2020	142.469,97	0,00	0,00	142.469,97	142.469,97	Fördergeld früher als erwartet erhalten
6/211100+829910	Sonstige Erträge	0,00	8.000,00	0,00	-8.000,00	-8.000,00	Zuführungen nicht in voller Höhe notwendig
240000	Kindergärten						
2/240000+303000	Förderung Schul- u. Kindergartenfonds	47.846,75	0,00	0,00	47.846,75	47.846,75	Neues Konto Kapitaltransfer für Förderzahlungen lt. VRV2015.
240100	Neubau Kindergarten						
6/240100+860000	Förderung energieeffizienter Neubau	8.790,00	0,00	0,00	8.790,00	8.790,00	Förderung war nicht veranschlagt
2/240100+861100	Zinsenzuschüsse des Landes	0,00	48.000,00	0,00	-48.000,00	-48.000,00	Förderung muss lt. VRV 2015 auf Post 3030 als KT verbucht werden

HH-Stelle	Bezeichnung	Buchungen	- Voranschlag	- Übertragung	= Abweichung	Betrag	Beschluss und Begründung
813000	Abfallabfuhr						
2/813000+829000	Muellabfuhr, Betreuung der Sammelstellen	17.498,97	3.500,00	0,00	13.998,97	13.998,97	Kostenersatz für Umgestaltung Redyclingplatzeln von GDA erhalten
850400	Erweiterung WVA Hainstetten						
6/850400+300000	Bundesmittel	0,00	4.100,00	0,00	-4.100,00	-4.100,00	Förderung 2020 nicht eingelangt
850600	Wasser AufschlieÙung Hainstetten BA08						
6/850600+346000	Darlehen	0,00	72.500,00	0,00	-72.500,00	-72.500,00	Darlehen wurde 2020 nicht aufgenommen
851000	Betriebe der Abwasserbeseitigung						
2/851000+300000	Kapitaltransfers von Bund, Bundesfonds und Bundeskammern	68.210,18	0,00	0,00	68.210,18	68.210,18	KPC Zahlungen müssen lt. VRV2015 hier verbucht werden.
2/851000+860000	Zinsen von KPC Förderungen	85.077,42	0,00	0,00	85.077,42	85.077,42	KPC-Zinsen müssen lt. VRV2015 hier verbucht werden
2/851000+864000	Annuitätzuschuss ÖKK (BA 02)	0,00	38.700,00	0,00	-38.700,00	-38.700,00	ÖKK Annuitenzuschüsse müssen lt. VRV 2015 als KT auf Kto 3000 verbucht werd
2/851000+864100	Annuitätenzuschuss ÖKK (BA 03)	0,00	60.500,00	0,00	-60.500,00	-60.500,00	ÖKK Annuitenzuschüsse müssen lt. VRV 2015 als KT auf Kto 3000 verbucht werd
2/851000+864200	Annuitätenzuschuss ÖKK (BA 04)	0,00	31.500,00	0,00	-31.500,00	-31.500,00	ÖKK Annuitenzuschüsse müssen lt. VRV 2015 als KT auf Kto 3000 verbucht werd
2/851000+864300	Annuitätenzuschuss ÖKK (BA 05)	0,00	6.600,00	0,00	-6.600,00	-6.600,00	KPC Förderungen müssen lt. VRV auf 300 verbucht werden
851600	ABA, BA 103 Leitungskataster						
6/851600+300000	Bundesmittel	0,00	16.500,00	0,00	-16.500,00	-16.500,00	erwartete Förderung ist 2020 nicht eingetroffen
851800	ABA AufschlieÙung Hainst. BA08						
6/851800+307000	Anschlussgebühren	2.901,07	0,00	0,00	2.901,07	2.901,07	Anschlussgebühren nicht veranschlagt

HH-Stelle	Bezeichnung	Buchungen	- Voranschlag	- Übertragung	= Abweichung	Betrag	Beschluss und Begründung
851900	ABA Aufschließung Hainstetten BA 09						
6/851900+346000	Darlehen	0,00	160.000,00	0,00	-160.000,00	-160.000,00	Darlehen wurde 2020 nicht aufgenommen
6/851900+850000	Anschlussgebühren	0,00	40.000,00	0,00	-40.000,00	-40.000,00	Anschlussgebühren werden erst 2021 fällig
853200	Betrieb für Wohn- und Geschäftsgebäude						
2/853200+811100	Mieten u. BK Dorfstraße 17 - Wohnung	2.836,32	0,00	0,00	2.836,32	2.836,32	eigenes Konto wegen anderem Steuersatz angelegt
	Summe Mittelaufbringung	401.475,68	505.900,00	0,00	-104.424,32	-104.424,32	
Mittelverwendung	Abweichung über 2.180,00 und mehr als 50,00%						
029000	Amtsgebäude						
1/029000-614000	Instandhaltung Dorfhaus	3.034,11	800,00	0,00	2.234,11	2.234,11	Ersatz Leuchten, Sanierung JVP Raum
211000	Volksschule						
1/211000-020000	Ankauf von Maschinen	0,00	3.000,00	0,00	-3.000,00	-3.000,00	keine Geräte im Jahr 2020 angeschafft
1/211000-729000	Essen Nachmittagsbetreuung	1.368,00	4.500,00	0,00	-3.132,00	-3.132,00	coronabedingt einige Monate kein Mittagessen
211100	Sanierung u. Erweiterung Volksschule						
5/211100-010000	Planung- u. Errichtungskosten	984,00	8.000,00	0,00	-7.016,00	-7.016,00	21.10.2020 Planungskosten waren für 2020 veranschlagt
1/211100-729910	Zuführungen	0,00	8.000,00	0,00	-8.000,00	-8.000,00	Zuführungen mangels Ausgaben nicht in voller Höhe notwendig
240000	Kindergärten						
1/240000-600100	Strom Heizung	107,82	3.000,00	0,00	-2.892,18	-2.892,18	Gutschrift aus Jahresabrechnung 2019
1/240000-614000	Instandhaltung Gebäude	4.855,18	400,00	0,00	4.455,18	4.455,18	21.10.2020 Geländererweiterung und Stiegen-Tür lt. GR-Beschluss Dammerer - GR Beschluss

HH-Stelle	Bezeichnung	Buchungen	- Voranschlag	- Übertragung	= Abweichung	Betrag	Beschluss und Begründung
424000	Heimhilfe						
1/424000-728000	Seniorenbetreuung	196,02	2.500,00	0,00	-2.303,98	-2.303,98	kein Seniorenessen coronabedingt
469000	Sonstige Maßnahmen						
1/469000-729000	Muttertagsfeier	630,00	3.100,00	0,00	-2.470,00	-2.470,00	Muttertagsfeier könnte coronabedingt nicht stattfinden
612000	Gemeindestraßen						
5/612000-002000	Ausbau	41.120,60	131.000,00	0,00	-89.879,40	-89.879,40	Schwerpunkt Straßenbau 2021 - geringe Ausgaben 2020
710000	Land- und Forstwirtschaftl. Wegebau						
1/710000-729910	Zuführungen	0,00	6.000,00	0,00	-6.000,00	-6.000,00	keine Zuführungen notwenidg
782000	Wirtschaftspolitische Maßnahmen						
1/782000-781000	Transfers an Beteiligungen der Gemeinde - Quartier A	0,00	12.000,00	0,00	-12.000,00	-12.000,00	Auf Ansatz 914 verbucht
782100	Interkommunales Betriebsgebiet						
5/782100-081000	Kostenbeitrag Ardagger	0,00	481.800,00	0,00	-481.800,00	-481.800,00	Ist-Überschuss aus dem Jahr 2019
814000	Straßenreinigung						
1/814000-728100	Winterdienst (Schneeräumung, Sandstreuung)	6.775,36	23.000,00	0,00	-16.224,64	-16.224,64	Auf Grund der Witterung fielen 2020 geringere Kosten an
815000	Park- und Gartenanlagen, Kinderspielplätze						
1/815000-050000	Ankauf Spielgeräte	8.592,00	0,00	0,00	8.592,00	8.592,00	22.06.2020 Erneuerung Rutsche Seisenegg, Vorstandsbeschl. Versicherungsfall
817000	Friedhöfe und Einsegnungshallen						
1/817000-729000	Pflege des Friedhofes und der Kapelle	0,00	3.200,00	0,00	-3.200,00	-3.200,00	Standfestigkeitsüberprüfung der Grabsteine wurde 2020 nicht durchgeführt

HH-Stelle	Bezeichnung	Buchungen	- Voranschlag	- Übertragung	= Abweichung	Betrag	Beschluss und Begründung
820000	Wirtschaftshöfe						
1/820000-523000	Bezüge Sonstige Arbeiter	0,00	4.500,00	0,00	-4.500,00	-4.500,00	2020 waren keine Aushilfskräfte beschäftigt
850000	Betriebe der Wasserversorgung						
1/850000-618000	Instandhaltung der Wasserzähler	557,58	3.700,00	0,00	-3.142,42	-3.142,42	Zählerwechsel wurden Ende 2020 coronabedingt nicht durchgeführt
850400	Erweiterung WVA Hainstetten						
5/850400-729910	Sonstige Aufwendungen	0,00	5.000,00	0,00	-5.000,00	-5.000,00	keine Zuführung notwendig
850600	Wasser Aufschließung Hainstetten BA08						
1/850600-729910	Zuführung	0,00	5.000,00	0,00	-5.000,00	-5.000,00	keine Zuführung notwendig
851800	ABA Aufschließung Hainst. BA08						
5/851800-729910	Rückführung in die operative Gebarung	5.000,00	0,00	0,00	5.000,00	5.000,00	Überschuss aus dem Projekt in den operativen Haushalt rückgeführt
859000	Kosten Breitbandinternet						
1/859000-729910	Zuführungen	2.452,08	15.000,00	0,00	-12.547,92	-12.547,92	Zuführungen wurden über Ansatz 9 gebucht
914000	Beteiligungen						
1/914000-082000	Beteiligung Quartier A	7.056,00	0,00	0,00	7.056,00	7.056,00	21.10.2020 Zahlung war in Gruppe 7 veranschlagt
Summe Mittelverwendung		82.728,75	723.500,00	0,00	-640.771,25	-640.771,25	

Seite	Inhalt
3	Vorbericht
17	Nachweis der liquiden Mittel (Kassenbestand)
21	Ergebnishaushalt Gesamt 1. Ebene (Anlage 1a) - interne Vergütungen enthalten
25	Ergebnishaushalt Gesamt 1. und 2. Ebene (Anlage 1a) - interne Vergütungen enthalten
29	Ergebnishaushalt Bereichsbudget 1. und 2. Ebene (Anlage 1a)
51	Finanzierungshaushalt Gesamt 1. Ebene (Anlage 1b) - interne Vergütungen enthalten
55	Finanzierungshaushalt Gesamt 1. und 2. Ebene (Anlage 1b) - interne Vergütungen enthalten
61	Finanzierungshaushalt Bereichsbudget 1. und 2. Ebene (Anlage 1b)
103	Vermögenshaushalt (Anlage 1c)
109	Haushaltspotential (aufbauend auf der Ergebnisrechnung)
115	Ergebnis- und Finanzierungsrechnung Detailnachweis
191	Nachweis der Investitionstätigkeit
209	Nachweis Kundenforderungen
213	Nachweis Lieferantenverbindlichkeiten
217	Nettovermögensveränderungsrechnung (Anlage 1d)
221	Nachweis über Transferzahlungen (Anlage 6a)
225	Nachweis über Haushaltsrücklagen und Zahlungsmittelreserven (Anlage 6b)
229	Einzelnachweis über Finanzschulden und Schuldendienst (Anlage 6c)
237	Anlagenspiegel Einzelkonten (Anlage 6g)
251	Anlagenspiegel Einzelkonten Kapitaltransfer (Anlage 6g)
255	Nachweis über unmittelbare Beteiligungen der Gebietskörperschaft (Anlage 6j)
259	Rückstellungsspiegel (Anlage 6q)
263	Haftungsnachweis (Anlage 6r)
267	Einzelnachweis über die nicht voranschlagswirksame Gebarung gemäß § 12 (Anlage 6t)
271	Personaldaten iSd ÖStp (Anlage 4)
275	Dienstpostenplan
279	Nachweis über Personalaufwand VRV2015
283	Nachweis Vermögen mit abgeänderter Nutzungsdauer
287	Querschnitt (Anlage 5b)
293	Erläuterung Abweichung gegenüber Ergebnisvoranschlag
301	Erläuterung Abweichung gegenüber Finanzierungsvoranschlag