Volksschulgemeinde Oed

Gemeinde Nr.: 32697
Verwaltungsbezirk: Amstetten
Land: Niederösterreich

Rechnungsabschluss

für das

Haushaltsjahr 2025

Vorbericht

Vorbericht
zum RA 2025 der Volksschulgemeinde Oed
gem. §3 der NÖ Gemeindehaushaltsverordnung (NÖ GHVO)

Entwicklung der SchülerInnenzahlen (inkl. sprengelfremden SchülerInnen)

	RA 2018	RA 2019	RA 2020	RA 2021	RA 2022	RA 2023	RA 2024	RA 2025
SchülerInnen aus Oed-Oehling	35	37	32	37	31	38	41	36
SchülerInnen aus Wallsee-Sindelburg	10	13	10	10	7	9	13	14
SchülerInnen aus Zeillern	4	4	6	4	3	4	2	2
SchülerInnenzahlen Gesamt	**49**	**54**	**48**	**51**	**41**	**51**	**56**	**52**

Durchschnittsschülerzahl der letzten 3 Jahre

38 Oed-Oehling
12 Wallsee-Sindelburg
3 Zeillern
49 Gesamt

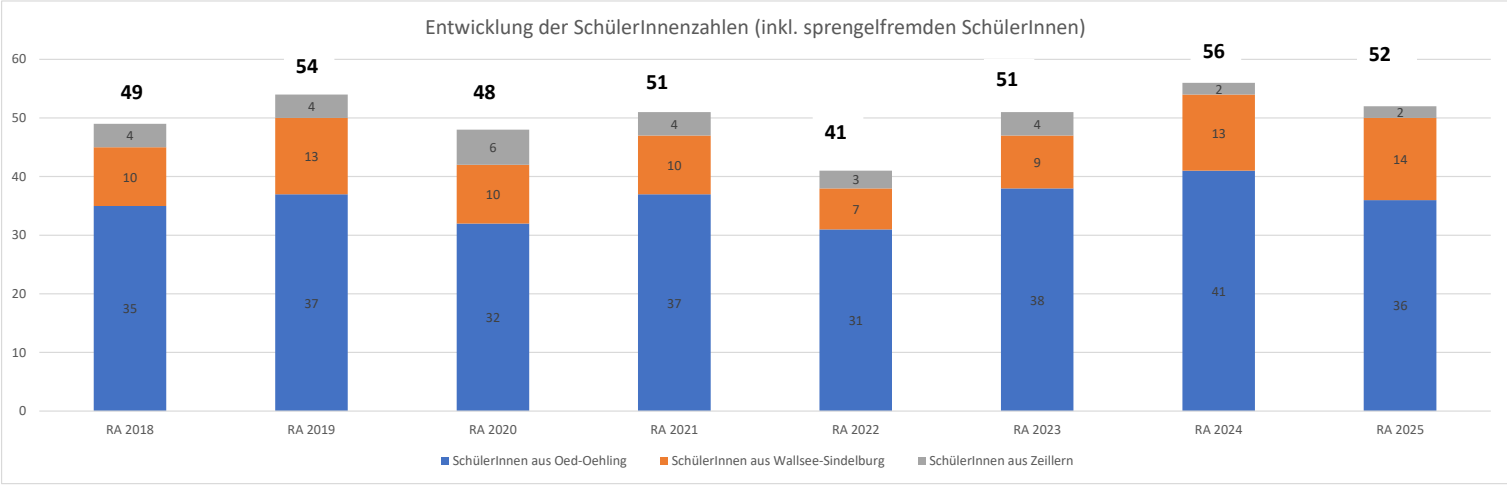

Entwicklung der Kopfquote (inkl. sprengelfremder SchülerInnen)

	RA 2019	RA 2020	RA 2021	RA 2022	RA 2023	RA 2024	RA 2025
Kopfquote	€ 2 506,99	€ 1 606,14	€ 1 875,82	€ 2 819,23	€ 2 071,50	€ 2 259,54	€ 2 438,48

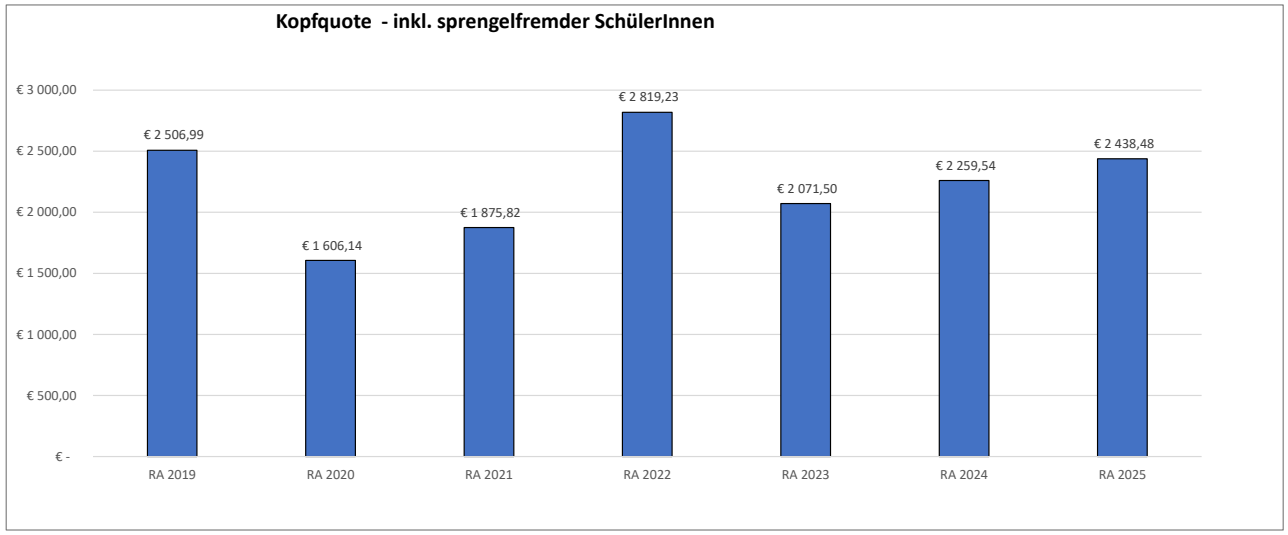

Entwicklung des aufzuteilenden Aufwandes

	RA 2019	RA 2020	RA 2021	RA 2022	RA 2023	RA 2024	RA 2025
Aufwand	€ 135 377,91	€ 77 094,74	€ 95 667,04	€ 115 588,63	€ 105 646,57	€ 126 534,53	€ 126 801,06

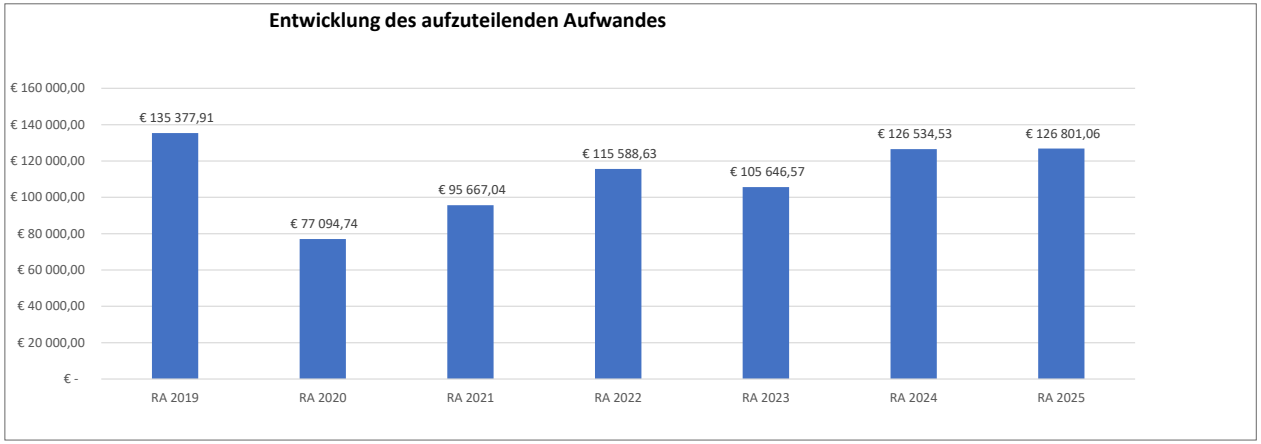

Entwicklung des Schuldenstandes

	RA 2020	RA 2021	RA 2022	RA 2023	RA 2024	RA 2025
Schuldenstand	€ 1 070 000,00	€ 1 020 021,34	€ 1 589 688,27	€ 1 514 197,34	€ 2 418 363,94	€ 2 200 071,81

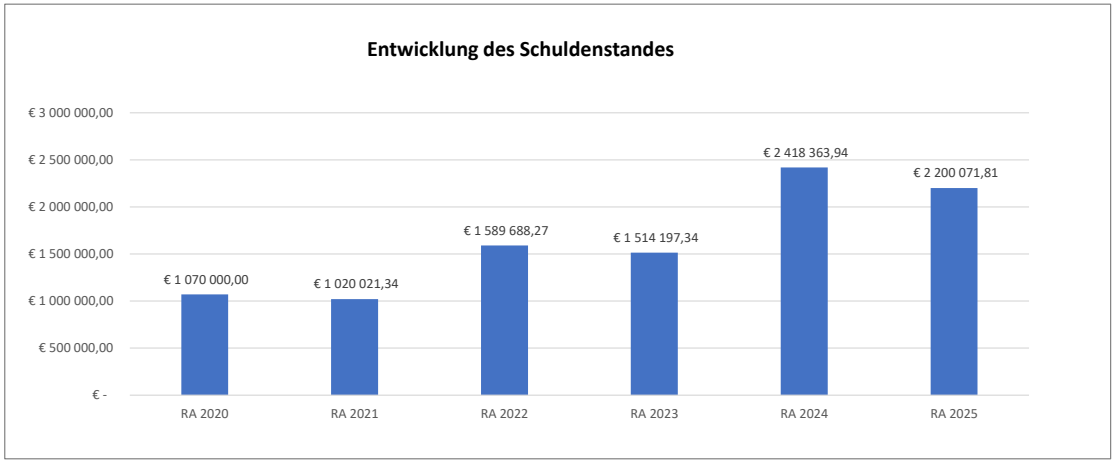

VORBERICHT zum Rechnungsabschluss 2025
gemäß § 3 der NÖ Gemeindehaushaltsverordnung (NÖ GHVO)

Ergebnishaushalt Gesamt 1. Ebene (Anlage 1a)	Finanzierungshaushalt < € 700.000,- (nur FH)
Vermögenshaushalt (Anlage 1c)	Finanzierungshaushalt < € 700.000,- (nur FH)
Nettovermögensveränderungsrechnung (Anlage 1d)	Finanzierungshaushalt < € 700.000,- (nur FH)
Haushaltspotential (aufbauend auf Ergebnisrechnung)	Finanzierungshaushalt < € 700.000,- (nur FH)
Nachweis über Haushaltsrücklagen und Zahlungsmittelreserven (Anlage 6b)	nicht vorhanden
Nachweis über haushaltsinterne Vergütungen (Anlage 6f)	nicht vorhanden
Anlagenspiegel nach Ansatz (Anlage 6g)	nicht vorhanden
Liste der nicht bewerteten Kulturgüter (Anlage 6h)	nicht vorhanden
Leasingspiegel (Anlage 6i):	nicht vorhanden
Nachweis über unmittelbare Beteiligungen der Gebietskörperschaft (Anlage 6j)	nicht vorhanden
Nachweis über mittelbare Beteiligungen der Gebietskörperschaft (Anlage 6k)	nicht vorhanden
Nachweis über aktive Finanzinstrumente (Anlage 6m)	nicht vorhanden
Einzelnachweis über aktive Finanzinstrumente (Anlage 6n)	nicht vorhanden
Haftungsnachweis (Anlage 6r)	nicht vorhanden
Liste der nicht bewerteten kofinanzierten Schutzbauten (Anlage 6u)	nicht vorhanden
Personaldaten iSd Östp (Anlage 4)	aus Datenschutzgründen erst ab 6 betroffenen Personen zu veröffentlichen, nur 2 Mitarbeiterinnen
Nachweis über Personalaufwand VRV2015	aus Datenschutzgründen erst ab 6 betroffenen Personen zu veröffentlichen, nur 2 Mitarbeiterinnen

Nachweis der liquiden Mittel (Kassenbestand)

Nachweis der liquiden Mittel (Kassenbestand)

ZW	Code	Konto	Bezeichnung	IBAN	Stand 31.12.2024	Einzahlungen 2025	Auszahlungen 2025	Stand 31.12.2025	Auszug Nr.	Datum
4	1151	210004	Raika Amstetten-Ybbs	AT07 3202 5000 0390 0784	125.313,62	504.535,18	487.204,01	142.644,79	141	31.12.2025
			Bankkonto		**125.313,62**	**504.535,18**	**487.204,01**	**142.644,79**		
2	1151	906002	Verrechnung		0,00	108.974,41	108.974,41	0,00		
			Verrechnung		**0,00**	**108.974,41**	**108.974,41**	**0,00**		
			Gesamtsumme		**125.313,62**	**613.509,59**	**596.178,42**	**142.644,79**		

		Stand 31.12.2024	Stand 31.12.2025	Veränderung
1151	**Kassa, Bankguthaben, Schecks**	**125.313,62**	**142.644,79**	**17.331,17**
B.III	**Gesamtsumme liquide Mittel**	**125.313,62**	**142.644,79**	**17.331,17**

Der vorliegende Rechnungsabschluss enthält alle im Rechnungszeitraum erfolgten Gebarungen. Er stimmt mit den Belegen und Aufzeichnungen in den Rechnungsbüchern überein. Die ausgewiesenen buchmäßigen Bestände stimmen mit den tatsächlich vorhandenen Bargeldbeständen und Bankbeständen überein.

Kassenverwalterin

Petra Wagner

Obmann

GGR Mathias Hahn

Finanzierungshaushalt Gesamt 1. Ebene (Anlage 1b)
- interne Vergütungen enthalten

MVAG	Mittelverwendungs- und aufbringungsgruppen (1. Ebene)	RA 2025	VA 2025	RA - VA
OPERATIVE GEBARUNG				
311	Einzahlungen aus operativer Verwaltungstätigkeit	117.081,71	102.900,00	14.181,71
312	Einzahlungen aus Transfers	203.721,85	203.900,00	-178,15
313	Einzahlungen aus Finanzerträgen	20,27		20,27
31	**Summe Einzahlungen operative Gebarung**	**320.823,83**	**306.800,00**	**14.023,83**
321	Auszahlungen aus Personalaufwand	55.789,57	74.800,00	-19.010,43
322	Auszahlungen aus Sachaufwand	96.161,44	56.700,00	39.461,44
323	Auszahlungen aus Transfers	721,14	1.000,00	-278,86
324	Auszahlungen aus Finanzaufwand	47.126,05	47.200,00	-73,95
32	**Summe Auszahlungen operative Gebarung**	**199.798,20**	**179.700,00**	**20.098,20**
SA1	**Saldo (1) Geldfluss aus der operativen Gebarung (31 – 32)**	**121.025,63**	**127.100,00**	**-6.074,37**
INVESTIVE GEBARUNG				
331	Einzahlungen aus der Investitionstätigkeit			
332	Einzahlungen aus der Rückzahlung von Darlehen sowie gewährten Vorschüssen			
333	Einzahlungen aus Kapitaltransfers	149.400,00	25.000,00	124.400,00
33	**Summe Einzahlungen investive Gebarung**	**149.400,00**	**25.000,00**	**124.400,00**
341	Auszahlungen aus der Investitionstätigkeit	52.130,73	70.000,00	-17.869,27
342	Auszahlungen aus der Gewährung von Darlehen sowie gewährten Vorschüssen			
343	Auszahlungen aus Kapitaltransfers			
34	**Summe Auszahlungen investive Gebarung**	**52.130,73**	**70.000,00**	**-17.869,27**
SA2	**Saldo (2) Geldfluss aus der investiven Gebarung (33 – 34)**	**97.269,27**	**-45.000,00**	**142.269,27**
SA3	**Saldo (3) Nettofinanzierungssaldo (Saldo 1 + Saldo 2)**	**218.294,90**	**82.100,00**	**136.194,90**

MVAG	Mittelverwendungs- und aufbringungsgruppen (1. Ebene)	RA 2025	VA 2025	RA - VA
FINANZIERUNGSTÄTIGKEIT				
351	Einzahlungen aus der Aufnahme von Finanzschulden			
353	Einzahlungen infolge eines Kapitaltausches bei derivativen Finanzinstrumenten mit Grundgeschäft			
355	Einzahlungen aus dem Abgang von Finanzinstrumenten			
35	**Summe Einzahlungen aus der Finanzierungstätigkeit**	**0,00**	**0,00**	**0,00**
361	Auszahlungen aus der Tilgung von Finanzschulden	218.292,13	166.100,00	52.192,13
363	Auszahlungen infolge eines Kapitaltausches bei derivativen Finanzinstrumenten mit Grundgeschäft			
365	Auszahlungen für den Erwerb von Finanzinstrumenten			
36	**Summe Auszahlungen aus der Finanzierungstätigkeit**	**218.292,13**	**166.100,00**	**52.192,13**
SA4	**Saldo (4) Geldfluss aus der Finanzierungstätigkeit (35 – 36)**	**-218.292,13**	**-166.100,00**	**-52.192,13**
SA5	**Saldo (5) Geldfluss aus der voranschlagswirksamen Gebarung (Saldo 3 + Saldo 4)**	**2,77**	**-84.000,00**	**84.002,77**
411	**Einzahlungen aus nicht voranschlagswirksamen Forderungen**	**49.687,73**		
412	**Einzahlungen aus nicht voranschlagswirksamen Verbindlichkeiten**	**93.598,03**		
413 [1]	**Einzahlungen aus der Aufnahme von zur Kassenstärkung eingegangenen Geldverbindlichkeiten (Barvorlagen)**	**0,00**		
41	**Summe Einzahlungen aus der nicht voranschlagswirksamen Gebarung**	**143.285,76**		
421	**Auszahlungen aus nicht voranschlagswirksamen Forderungen**	**14.993,94**		
422	**Auszahlungen aus nicht voranschlagswirksamen Verbindlichkeiten**	**110.963,42**		
423 [2]	**Auszahlungen zur Tilgung von zur Kassenstärkung eingegangenen Geldverbindlichkeiten (Barvorlagen)**	**0,00**		
42	**Summe Auszahlungen aus der nicht voranschlagswirksamen Gebarung**	**125.957,36**		
SA6 [2]	**Saldo (6) Geldfluss aus der nicht voranschlagswirksamen Gebarung (41 - 42)**	**17.328,40**		
SA7 [2]	**Saldo (7) Veränderung an Zahlungsmitteln (Saldo 5 + Saldo 6)**	**17.331,17**		
Verprobung	**Veränderung der Summe der Zahlungsmittel (C - D) - (A - B)**	**17.331,17**		
A	**Anfangsbestand liquide Mittel (115 zum 31.12.2024)**	**125.313,62**		
B	**Anfangsbestand kurzfristige Finanzschulden aus überzogenen Konten bei Kreditinstituten (1511/UK 21 zum 31.12.2024)**	**0,00**		
C	**Endbestand liquide Mittel (115 zum 31.12.2025)**	**142.644,79**		
D	**Endbestand kurzfristige Finanzschulden aus überzogenen Konten bei Kreditinstituten (1511/UK 21 zum 31.12.2025)**	**0,00**		
	*) davon Zahlungsmittelreserven (1152 zum 31.12.2025)			

1) Die Summen der MVAG 413 und 423 ergeben am Jahresende nur dann null, sofern die zur Kassenstärkung eingegangenen Geldverbindlichkeiten (Barvorlagen) innerhalb desselben Finanzjahres getilgt wurden. Eine Differenz zw. Ein- und Auszahlungen (MVAG 4130 bzw. 4230) kann nur deshalb entstehen, weil eine Tilgung nicht innerhalb desselben Finanzjahres erfolgt ist. Die nicht innerhalb desselben Finanzjahres getilgten Kassenstärker sind als Finanzschulden auf die entsprechenden Konten bzw. Gruppen in der Vermögensrechnung umzubuchen.
2) Der Geldfluss aus der nicht voranschlagswirksamen Gebarung (SA6) und die Veränderung an Zahlungsmitteln (SA7) werden im Rechnungsabschluss in den Detailnachweisen und Bereichsbudgets nicht ausgewiesen, sondern nur auf Ebene des Gesamthaushalts.

Ergebnis- und Finanzierungsrechnung Detailnachweis

		MVAG EH	MVAG FH	VC	QU	Ergebnisrechnung RA 2025	Ergebnisrechnung VA 2025	Ergebnisrechnung RA - VA	Finanzierungsrechnung RA 2025	Finanzierungsrechnung VA 2025	Finanzierungsrechnung RA - VA
0	**Vertretungskörper und allgemeine Verwaltung**										
01	**Hauptverwaltung**										
010	**Zentralamt**										
010000	**Zentralamt**										
Operative Gebarung											
SU 21 / 31	**Summe Erträge / Einzahlungen operative Gebarung**					**0,00**	**0,00**	**0,00**	**0,00**	**0,00**	**0,00**
1/010000-456000	Büromaterial	2221	3221	23			100,00	-100,00		100,00	-100,00
1/010000-728000	Entgelte für Sonstige Einzelpersonen	2225	3225	24		720,00	700,00	20,00	720,00	700,00	20,00
SU 22 / 32	**Summe Aufwendungen / Auszahlungen operative Gebarung**					**720,00**	**800,00**	**-80,00**	**720,00**	**800,00**	**-80,00**
SA 0 / SA 1	**(0) Nettoergebnis (21 - 22) / (1) Geldfluss operative Gebarung (31 – 32)**					**-720,00**	**-800,00**	**80,00**	**-720,00**	**-800,00**	**80,00**
SU 23	**Summe Haushaltsrücklagen**					**0,00**	**0,00**	**0,00**	**0,00**	**0,00**	**0,00**
SA00	**Nettoergebnis nach Zuw./Entn. Haushaltsrücklagen (Saldo 0 +/- SU23)**					**-720,00**	**-800,00**	**80,00**			
Investive Gebarung											
SU 33	**Summe Einzahlungen investive Gebarung**								**0,00**	**0,00**	**0,00**
SU 34	**Summe Auszahlungen investive Gebarung**								**0,00**	**0,00**	**0,00**
SA2	**Saldo (2) Geldfluss aus der Investiven Gebarung (33 – 34)**								**0,00**	**0,00**	**0,00**
SA3	**Saldo (3) Nettofinanzierungssaldo (Saldo 1 + Saldo 2)**								**-720,00**	**-800,00**	**80,00**
Finanzierungstätigkeit											
SU 35	**Summe Einzahlungen aus der Finanzierungstätigkeit**								**0,00**	**0,00**	**0,00**
SU 36	**Summe Auszahlungen aus der Finanzierungstätigkeit**								**0,00**	**0,00**	**0,00**
SA4	**Saldo (4) Geldfluss aus der Finanzierungstätigkeit (35 – 36)**								**0,00**	**0,00**	**0,00**
SA5	**Saldo (5) Geldfluss aus der voranschlagswirksamen Gebarung (Saldo 3 + Saldo 4)**								**-720,00**	**-800,00**	**80,00**
019	**Repräsentation**										
019000	**Repräsentation**										
Operative Gebarung											
SU 21 / 31	**Summe Erträge / Einzahlungen operative Gebarung**					**0,00**	**0,00**	**0,00**	**0,00**	**0,00**	**0,00**
1/019000-723000	Repräsentationsausgaben	2225	3225	24		186,90	100,00	86,90	186,90	100,00	86,90
SU 22 / 32	**Summe Aufwendungen / Auszahlungen operative Gebarung**					**186,90**	**100,00**	**86,90**	**186,90**	**100,00**	**86,90**
SA 0 / SA 1	**(0) Nettoergebnis (21 - 22) / (1) Geldfluss operative Gebarung (31 – 32)**					**-186,90**	**-100,00**	**-86,90**	**-186,90**	**-100,00**	**-86,90**
SU 23	**Summe Haushaltsrücklagen**					**0,00**	**0,00**	**0,00**	**0,00**	**0,00**	**0,00**
SA00	**Nettoergebnis nach Zuw./Entn. Haushaltsrücklagen (Saldo 0 +/- SU23)**					**-186,90**	**-100,00**	**-86,90**			
Investive Gebarung											
SU 33	**Summe Einzahlungen investive Gebarung**								**0,00**	**0,00**	**0,00**
SU 34	**Summe Auszahlungen investive Gebarung**								**0,00**	**0,00**	**0,00**
SA2	**Saldo (2) Geldfluss aus der Investiven Gebarung (33 – 34)**								**0,00**	**0,00**	**0,00**

		MVAG EH	MVAG VC FH	QU	Ergebnisrechnung RA 2025	Ergebnisrechnung VA 2025	Ergebnisrechnung RA - VA	Finanzierungsrechnung RA 2025	Finanzierungsrechnung VA 2025	Finanzierungsrechnung RA - VA
SA3	**Saldo (3) Nettofinanzierungssaldo (Saldo 1 + Saldo 2)**							**-186,90**	**-100,00**	**-86,90**
Finanzierungstätigkeit										
SU 35	**Summe Einzahlungen aus der Finanzierungstätigkeit**							**0,00**	**0,00**	**0,00**
SU 36	**Summe Auszahlungen aus der Finanzierungstätigkeit**							**0,00**	**0,00**	**0,00**
SA4	**Saldo (4) Geldfluss aus der Finanzierungstätigkeit (35 – 36)**							**0,00**	**0,00**	**0,00**
SA5	**Saldo (5) Geldfluss aus der voranschlagswirksamen Gebarung (Saldo 3 + Saldo 4)**							**-186,90**	**-100,00**	**-86,90**

		MVAG EH	MVAG FH	VC	QU	Ergebnisrechnung RA 2025	Ergebnisrechnung VA 2025	Ergebnisrechnung RA - VA	Finanzierungsrechnung RA 2025	Finanzierungsrechnung VA 2025	Finanzierungsrechnung RA - VA
2	**Unterricht, Erziehung, Sport und Wissenschaft**										
21	**Allgemeinbildender Unterricht**										
211	**Volksschulen**										
211000	**Volksschule**										
Operative Gebarung											
2/211000+810000	Erträge aus der Stromabgabe (Einspeisungserträge PV Anlagen)	2114	3114			53,47	800,00	-746,53	53,47	800,00	-746,53
2/211000+810100	Beiträge für Nachmittagsbetreuung und Mittagessen	2114	3114	13		8.429,10	14.000,00	-5.570,90	9.804,70	14.000,00	-4.195,30
2/211000+810300	Beiträge für Frühaufsicht	2114	3114	13		504,00	600,00	-96,00	588,00	600,00	-12,00
2/211000+811100	Miete + BK Kiga Oed Gemeinde Oed-Oehling	2115	3115	14		104.661,79	86.900,00	17.761,79	104.661,79	86.900,00	17.761,79
2/211000+811200	Einnahmen aus Vermietung - Turnsaal - Vereine	2115	3115	14		630,00	600,00	30,00	630,00	600,00	30,00
2/211000+861000	Landesbeiträge	2121	3121	15		9.000,00	9.000,00		9.000,00	9.000,00	
2/211000+861100	Zinsenzuschüsse	2121	3121	15		63.721,85	63.900,00	-178,15	63.721,85	63.900,00	-178,15
2/211000+862000	Schulumlage Marktgemeinde Oed-Oehling	2121	3121	15		93.200,00	93.200,00		93.200,00	93.200,00	
2/211000+862100	Schulumlage Marktgemeinde Wallsee-Sindelburg	2121	3121	15		32.800,00	32.800,00		32.800,00	32.800,00	
2/211000+862200	Schulerhaltungsbeitrag Marktgemeinde Zeillern	2121	3121	15		5.000,00	5.000,00		5.000,00	5.000,00	
SU 21 / 31	**Summe Erträge / Einzahlungen operative Gebarung**					**318.000,21**	**306.800,00**	**11.200,21**	**319.459,81**	**306.800,00**	**12.659,81**
1/211000-400000	Geringwertige Wirtschaftsgüter VS Oed	2221	3221	23		1.898,92	2.000,00	-101,08	2.485,72	2.000,00	485,72
1/211000-400010	NBT Geringwertige Wirtschaftsgüter (GWG)	2221	3221			622,95	2.000,00	-1.377,05	622,95	2.000,00	-1.377,05
1/211000-430000	Lebensmittel	2221	3221	23		2.514,55	7.700,00	-5.185,45	3.439,75	7.700,00	-4.260,25
1/211000-451000	Beheizung	2221	3221	23		8.403,14	10.000,00	-1.596,86	8.403,14	10.000,00	-1.596,86
1/211000-454000	Reinigungsmittel	2221	3221	23		1.669,22	2.000,00	-330,78	1.934,41	2.000,00	-65,59
1/211000-456000	Büromaterial (Toner)	2221	3221	23		3.067,24	2.500,00	567,24	3.058,45	2.500,00	558,45
1/211000-457000	Druckwerke	2221	3221	23		20,00	200,00	-180,00	20,00	200,00	-180,00
1/211000-459010	NBT Bastelmaterial Sonst. Verbrauchsgüter	2221	3221			70,44	500,00	-429,56	168,81	500,00	-331,19
1/211000-5	Personalkonten verdichtet	22	32			55.789,57	78.000,00	-22.210,43	55.789,57	74.800,00	-19.010,43
1/211000-600000	Strom	2222	3222	24		2.231,23	1.100,00	1.131,23	2.048,30	1.100,00	948,30
1/211000-613000	Instandhaltung von sonst. Grundstückseinrichtungen	2224	3224	24		338,87	1.000,00	-661,13	406,07	1.000,00	-593,93
1/211000-614000	Instandhaltung von Gebäuden	2224	3224	24		4.679,81	2.200,00	2.479,81	4.911,56	2.200,00	2.711,56
1/211000-618000	Instandh. Schuleinrichtung u. -ausstattung (EDV Anlagen)	2224	3224	24		4.123,77	2.500,00	1.623,77	2.951,13	2.500,00	451,13

		MVAG EH	MVAG FH	VC	QU	Ergebnisrechnung RA 2025	Ergebnisrechnung VA 2025	Ergebnisrechnung RA - VA	Finanzierungsrechnung RA 2025	Finanzierungsrechnung VA 2025	Finanzierungsrechnung RA - VA
1/211000-630000	Portogebühren	2222	3222		24	19,60	100,00	-80,40	19,60	100,00	-80,40
1/211000-631000	Telefon- und Internetgebühren	2222	3222		24	2.435,82	2.500,00	-64,18	2.462,35	2.500,00	-37,65
1/211000-640200	Rechts- und Beratungskosten	2222	3222		24	496,80	1.000,00	-503,20	928,80	1.000,00	-71,20
1/211000-650000	Kreditzinsen	2241	3241		25	46.900,13	46.900,00	0,13	46.900,13	46.900,00	0,13
1/211000-670000	Versicherungen	2222	3222		24	4.450,34	4.000,00	450,34	4.450,34	4.000,00	450,34
1/211000-700300	Kostenersatz NÖ Land Abt. Schulen	2223	3223		24		500,00	-500,00		500,00	-500,00
1/211000-705000	Operating Leasing (Konica Minolta, Drucker)	2223	3223		24	812,16	900,00	-87,84	812,16	900,00	-87,84
1/211000-710000	Steuern und Abgaben	2225	3225		24	9.270,51	7.000,00	2.270,51	9.270,51	7.000,00	2.270,51
1/211000-720000	Kostenbeiträge f. NÖ Hilfswerk f. NBT	2225	3225			34.950,00		34.950,00	34.950,00		34.950,00
1/211000-720100	Kostenersätze für div. Leistungen	2225	3225		24	3.478,22	2.500,00	978,22	3.675,67	2.500,00	1.175,67
1/211000-724000	Reisegebühren	2225	3225		24	22,00	100,00	-78,00	22,00	100,00	-78,00
1/211000-725000	Lehrer- und Schülerbücherei	2225	3225		24	1.117,95	1.500,00	-382,05	1.117,95	1.500,00	-382,05
1/211000-729000	Kosten der Lohnverrechnung	2225	3225		24	520,02	1.000,00	-479,98	554,75	1.000,00	-445,25
1/211000-768000	Beistellung von Unterrichtsmaterial	2234	3234		27	721,14	1.000,00	-278,86	721,14	1.000,00	-278,86
SU 22 / 32	**Summe Aufwendungen / Auszahlungen operative Gebarung**					**190.624,40**	**180.700,00**	**9.924,40**	**192.125,26**	**177.500,00**	**14.625,26**
SA 0 / SA 1	**(0) Nettoergebnis (21 - 22) / (1) Geldfluss operative Gebarung (31 – 32)**					**127.375,81**	**126.100,00**	**1.275,81**	**127.334,55**	**129.300,00**	**-1.965,45**
SU 23	**Summe Haushaltsrücklagen**					**0,00**	**0,00**	**0,00**	**0,00**	**0,00**	**0,00**
SA00	**Nettoergebnis nach Zuw./Entn. Haushaltsrücklagen (Saldo 0 +/- SU23)**					**127.375,81**	**126.100,00**	**1.275,81**			
Investive Gebarung											
SU 33	**Summe Einzahlungen investive Gebarung**								**0,00**	**0,00**	**0,00**
1/211000-042000	Schuleinrichtung und -ausstattung		3415	2	41				2.413,50	2.000,00	413,50
SU 34	**Summe Auszahlungen investive Gebarung**								**2.413,50**	**2.000,00**	**413,50**
SA2	**Saldo (2) Geldfluss aus der Investiven Gebarung (33 – 34)**								**-2.413,50**	**-2.000,00**	**-413,50**
SA3	**Saldo (3) Nettofinanzierungssaldo (Saldo 1 + Saldo 2)**								**124.921,05**	**127.300,00**	**-2.378,95**
Finanzierungstätigkeit											
SU 35	**Summe Einzahlungen aus der Finanzierungstätigkeit**								**0,00**	**0,00**	**0,00**
1/211000-346000	Tilgung von Bankdarlehen		3614		65				118.612,13	76.200,00	42.412,13
SU 36	**Summe Auszahlungen aus der Finanzierungstätigkeit**								**118.612,13**	**76.200,00**	**42.412,13**
SA4	**Saldo (4) Geldfluss aus der Finanzierungstätigkeit (35 – 36)**								**-118.612,13**	**-76.200,00**	**-42.412,13**
SA5	**Saldo (5) Geldfluss aus der voranschlagswirksamen Gebarung (Saldo 3 + Saldo 4)**								**6.308,92**	**51.100,00**	**-44.791,08**

24 Vorschulische Erziehung

240 Kindergärten

240020 Zubau 4. Gruppe + Bewegungsraum

Operative Gebarung											
SU 21 / 31	**Summe Erträge / Einzahlungen operative Gebarung**					**0,00**	**0,00**	**0,00**	**0,00**	**0,00**	**0,00**

		MVAG EH	MVAG FH	VC	QU	Ergebnisrechnung RA 2025	Ergebnisrechnung VA 2025	Ergebnisrechnung RA - VA	Finanzierungsrechnung RA 2025	Finanzierungsrechnung VA 2025	Finanzierungsrechnung RA - VA
SU 22 / 32	**Summe Aufwendungen / Auszahlungen operative Gebarung**					**0,00**	**0,00**	**0,00**	**0,00**	**0,00**	**0,00**
SA 0 / SA 1	**(0) Nettoergebnis (21 - 22) / (1) Geldfluss operative Gebarung (31 – 32)**					**0,00**	**0,00**	**0,00**	**0,00**	**0,00**	**0,00**
SU 23	**Summe Haushaltsrücklagen**					**0,00**	**0,00**	**0,00**	**0,00**	**0,00**	**0,00**
SA00	**Nettoergebnis nach Zuw./Entn. Haushaltsrücklagen (Saldo 0 +/- SU23)**					**0,00**	**0,00**	**0,00**			
Investive Gebarung											
6/240020+301000	Förderung Schul- u. Kigafonds Zubau 4. Gruppe + Bewegungsraum		3331	1					149.400,00	25.000,00	124.400,00
SU 33	**Summe Einzahlungen investive Gebarung**								**149.400,00**	**25.000,00**	**124.400,00**
5/240020-006000	Spielplatz Kindergarten		3412	1					26.172,87	43.000,00	-16.827,13
5/240020-010000	Gebäude und Bauten		3413	1	40				23.544,36	25.000,00	-1.455,64
SU 34	**Summe Auszahlungen investive Gebarung**								**49.717,23**	**68.000,00**	**-18.282,77**
SA2	**Saldo (2) Geldfluss aus der Investiven Gebarung (33 – 34)**								**99.682,77**	**-43.000,00**	**142.682,77**
SA3	**Saldo (3) Nettofinanzierungssaldo (Saldo 1 + Saldo 2)**								**99.682,77**	**-43.000,00**	**142.682,77**
Finanzierungstätigkeit											
SU 35	**Summe Einzahlungen aus der Finanzierungstätigkeit**								**0,00**	**0,00**	**0,00**
5/240020-346000	vorzeitige Tilgung		3614	1					99.680,00	89.900,00	9.780,00
SU 36	**Summe Auszahlungen aus der Finanzierungstätigkeit**								**99.680,00**	**89.900,00**	**9.780,00**
SA4	**Saldo (4) Geldfluss aus der Finanzierungstätigkeit (35 – 36)**								**-99.680,00**	**-89.900,00**	**-9.780,00**
SA5	**Saldo (5) Geldfluss aus der voranschlagswirksamen Gebarung (Saldo 3 + Saldo 4)**								**2,77**	**-132.900,00**	**132.902,77**

		MVAG EH	MVAG FH	VC	QU	Ergebnisrechnung RA 2025	Ergebnisrechnung VA 2025	Ergebnisrechnung RA - VA	Finanzierungsrechnung RA 2025	Finanzierungsrechnung VA 2025	Finanzierungsrechnung RA - VA
5	**Gesundheit**										
51	**Gesundheitsdienst**										
516	**Schulgesundheitsdienst**										
516000	**Schulgesundheitsdienst**										
Operative Gebarung											
SU 21 / 31	**Summe Erträge / Einzahlungen operative Gebarung**					**0,00**	**0,00**	**0,00**	**0,00**	**0,00**	**0,00**
1/516000-728000	Schulärztliche Untersuchungen	2225	3225		24	997,36	1.000,00	-2,64	997,36	1.000,00	-2,64
SU 22 / 32	**Summe Aufwendungen / Auszahlungen operative Gebarung**					**997,36**	**1.000,00**	**-2,64**	**997,36**	**1.000,00**	**-2,64**
SA 0 / SA 1	**(0) Nettoergebnis (21 - 22) / (1) Geldfluss operative Gebarung (31 – 32)**					**-997,36**	**-1.000,00**	**2,64**	**-997,36**	**-1.000,00**	**2,64**
SU 23	**Summe Haushaltsrücklagen**					**0,00**	**0,00**	**0,00**	**0,00**	**0,00**	**0,00**
SA00	**Nettoergebnis nach Zuw./Entn. Haushaltsrücklagen (Saldo 0 +/- SU23)**					**-997,36**	**-1.000,00**	**2,64**			
Investive Gebarung											
SU 33	**Summe Einzahlungen investive Gebarung**								**0,00**	**0,00**	**0,00**
SU 34	**Summe Auszahlungen investive Gebarung**								**0,00**	**0,00**	**0,00**
SA2	**Saldo (2) Geldfluss aus der Investiven Gebarung (33 – 34)**								**0,00**	**0,00**	**0,00**
SA3	**Saldo (3) Nettofinanzierungssaldo (Saldo 1 + Saldo 2)**								**-997,36**	**-1.000,00**	**2,64**
Finanzierungstätigkeit											
SU 35	**Summe Einzahlungen aus der Finanzierungstätigkeit**								**0,00**	**0,00**	**0,00**
SU 36	**Summe Auszahlungen aus der Finanzierungstätigkeit**								**0,00**	**0,00**	**0,00**
SA4	**Saldo (4) Geldfluss aus der Finanzierungstätigkeit (35 – 36)**								**0,00**	**0,00**	**0,00**
SA5	**Saldo (5) Geldfluss aus der voranschlagswirksamen Gebarung (Saldo 3 + Saldo 4)**								**-997,36**	**-1.000,00**	**2,64**

		MVAG EH	MVAG FH	VC	QU	Ergebnisrechnung RA 2025	Ergebnisrechnung VA 2025	Ergebnisrechnung RA - VA	Finanzierungsrechnung RA 2025	Finanzierungsrechnung VA 2025	Finanzierungsrechnung RA - VA
9	**Finanzwirtschaft**										
90	**Gesonderte Verwaltung**										
900	**Gesonderte Verwaltung**										
900000	**Gesonderte Verwaltung**										
Operative Gebarung											
2/900000+829000	Ausgleich operative Gebarung	2116	3116	18		1.338,75		1.338,75	1.338,75		1.338,75
SU 21 / 31	**Summe Erträge / Einzahlungen operative Gebarung**					**1.338,75**	**0,00**	**1.338,75**	**1.338,75**	**0,00**	**1.338,75**
1/900000-729000	Ausgleich operative Gebarung	2225	3225	24		5.537,69		5.537,69	5.537,69		5.537,69
SU 22 / 32	**Summe Aufwendungen / Auszahlungen operative Gebarung**					**5.537,69**	**0,00**	**5.537,69**	**5.537,69**	**0,00**	**5.537,69**
SA 0 / SA 1	**(0) Nettoergebnis (21 - 22) / (1) Geldfluss operative Gebarung (31 – 32)**					**-4.198,94**	**0,00**	**-4.198,94**	**-4.198,94**	**0,00**	**-4.198,94**
SU 23	**Summe Haushaltsrücklagen**					**0,00**	**0,00**	**0,00**	**0,00**	**0,00**	**0,00**
SA00	**Nettoergebnis nach Zuw./Entn. Haushaltsrücklagen (Saldo 0 +/- SU23)**					**-4.198,94**	**0,00**	**-4.198,94**			
Investive Gebarung											
SU 33	**Summe Einzahlungen investive Gebarung**								**0,00**	**0,00**	**0,00**
SU 34	**Summe Auszahlungen investive Gebarung**								**0,00**	**0,00**	**0,00**
SA2	**Saldo (2) Geldfluss aus der Investiven Gebarung (33 – 34)**								**0,00**	**0,00**	**0,00**
SA3	**Saldo (3) Nettofinanzierungssaldo (Saldo 1 + Saldo 2)**								**-4.198,94**	**0,00**	**-4.198,94**
Finanzierungstätigkeit											
SU 35	**Summe Einzahlungen aus der Finanzierungstätigkeit**								**0,00**	**0,00**	**0,00**
SU 36	**Summe Auszahlungen aus der Finanzierungstätigkeit**								**0,00**	**0,00**	**0,00**
SA4	**Saldo (4) Geldfluss aus der Finanzierungstätigkeit (35 – 36)**								**0,00**	**0,00**	**0,00**
SA5	**Saldo (5) Geldfluss aus der voranschlagswirksamen Gebarung (Saldo 3 + Saldo 4)**								**-4.198,94**	**0,00**	**-4.198,94**
91	**Kapitalvermögen und Stiftungen ohne eigene Rechtspersönlichkeit**										
910	**Geldverkehr**										
910000	**Geldverkehr**										
Operative Gebarung											
2/910000+823000	Zinsen des Girokonto (Habenzinsen)	2131	3131	14		20,27		20,27	20,27		20,27
SU 21 / 31	**Summe Erträge / Einzahlungen operative Gebarung**					**20,27**	**0,00**	**20,27**	**20,27**	**0,00**	**20,27**
1/910000-650000	Zinsen für Finanzschulden (Sollzinsen)	2241	3241	25			100,00	-100,00		100,00	-100,00
1/910000-659000	Geldverkehrsspesen	2244	3244	24		225,92	200,00	25,92	225,92	200,00	25,92
1/910000-710000	Kapitalertragssteuer	2225	3225	24		5,07		5,07	5,07		5,07
SU 22 / 32	**Summe Aufwendungen / Auszahlungen operative Gebarung**					**230,99**	**300,00**	**-69,01**	**230,99**	**300,00**	**-69,01**
SA 0 / SA 1	**(0) Nettoergebnis (21 - 22) / (1) Geldfluss operative Gebarung (31 – 32)**					**-210,72**	**-300,00**	**89,28**	**-210,72**	**-300,00**	**89,28**
SU 23	**Summe Haushaltsrücklagen**					**0,00**	**0,00**	**0,00**	**0,00**	**0,00**	**0,00**

		MVAG EH	MVAG FH	VC	QU	Ergebnisrechnung RA 2025	Ergebnisrechnung VA 2025	Ergebnisrechnung RA - VA	Finanzierungsrechnung RA 2025	Finanzierungsrechnung VA 2025	Finanzierungsrechnung RA - VA
SA00	**Nettoergebnis nach Zuw./Entn. Haushaltsrücklagen (Saldo 0 +/- SU23)**					**-210,72**	**-300,00**	**89,28**			
Investive Gebarung											
SU 33	**Summe Einzahlungen investive Gebarung**								**0,00**	**0,00**	**0,00**
SU 34	**Summe Auszahlungen investive Gebarung**								**0,00**	**0,00**	**0,00**
SA2	**Saldo (2) Geldfluss aus der Investiven Gebarung (33 – 34)**								**0,00**	**0,00**	**0,00**
SA3	**Saldo (3) Nettofinanzierungssaldo (Saldo 1 + Saldo 2)**								**-210,72**	**-300,00**	**89,28**
Finanzierungstätigkeit											
SU 35	**Summe Einzahlungen aus der Finanzierungstätigkeit**								**0,00**	**0,00**	**0,00**
SU 36	**Summe Auszahlungen aus der Finanzierungstätigkeit**								**0,00**	**0,00**	**0,00**
SA4	**Saldo (4) Geldfluss aus der Finanzierungstätigkeit (35 – 36)**								**0,00**	**0,00**	**0,00**
SA5	**Saldo (5) Geldfluss aus der voranschlagswirksamen Gebarung (Saldo 3 + Saldo 4)**								**-210,72**	**-300,00**	**89,28**
92	**Öffentliche Abgaben**										
920	**Ausschließliche Gemeindeabgaben**										
920000	**Ausschließliche Gemeindeabgaben**										
Operative Gebarung											
2/920000+849000	Nebenansprüche	2111	3111		10	5,00		5,00	5,00		5,00
SU 21 / 31	**Summe Erträge / Einzahlungen operative Gebarung**					**5,00**	**0,00**	**5,00**	**5,00**	**0,00**	**5,00**
SU 22 / 32	**Summe Aufwendungen / Auszahlungen operative Gebarung**					**0,00**	**0,00**	**0,00**	**0,00**	**0,00**	**0,00**
SA 0 / SA 1	**(0) Nettoergebnis (21 - 22) / (1) Geldfluss operative Gebarung (31 – 32)**					**5,00**	**0,00**	**5,00**	**5,00**	**0,00**	**5,00**
SU 23	**Summe Haushaltsrücklagen**					**0,00**	**0,00**	**0,00**	**0,00**	**0,00**	**0,00**
SA00	**Nettoergebnis nach Zuw./Entn. Haushaltsrücklagen (Saldo 0 +/- SU23)**					**5,00**	**0,00**	**5,00**			
Investive Gebarung											
SU 33	**Summe Einzahlungen investive Gebarung**								**0,00**	**0,00**	**0,00**
SU 34	**Summe Auszahlungen investive Gebarung**								**0,00**	**0,00**	**0,00**
SA2	**Saldo (2) Geldfluss aus der Investiven Gebarung (33 – 34)**								**0,00**	**0,00**	**0,00**
SA3	**Saldo (3) Nettofinanzierungssaldo (Saldo 1 + Saldo 2)**								**5,00**	**0,00**	**5,00**
Finanzierungstätigkeit											
SU 35	**Summe Einzahlungen aus der Finanzierungstätigkeit**								**0,00**	**0,00**	**0,00**
SU 36	**Summe Auszahlungen aus der Finanzierungstätigkeit**								**0,00**	**0,00**	**0,00**
SA4	**Saldo (4) Geldfluss aus der Finanzierungstätigkeit (35 – 36)**								**0,00**	**0,00**	**0,00**
SA5	**Saldo (5) Geldfluss aus der voranschlagswirksamen Gebarung (Saldo 3 + Saldo 4)**								**5,00**	**0,00**	**5,00**

Nachweis der Investitionstätigkeit

Vorhaben Vorhabensbezeichnung Konto	Bezeichnung	RA 2025	VA 2025	RA - VA	RA Vorjahre	RA Gesamt
1000004	**Zubau 4. Gr. Kiga + Bewegungsraum (2023 bis 2026)**					
Auszahlungen - Investitionen - Mittelverwendung		**149.397,23**	**157.900,00**	**-8.502,77**	**848.713,59**	**998.110,82**
Anschaffungs- oder Herstellungskosten		**149.397,23**	**157.900,00**	**-8.502,77**	**848.713,59**	**998.110,82**
5/240020-006000	Spielplatz Kindergarten	26.172,87	43.000,00	-16.827,13	3.981,59	30.154,46
5/240020-010000	Gebäude und Bauten	23.544,36	25.000,00	-1.455,64	764.921,11	788.465,47
5/240020-042000	Amts-, Betriebs- und Geschäftsausstattung				79.810,89	79.810,89
5/240020-346000	vorzeitige Tilgung	99.680,00	89.900,00	9.780,00		99.680,00
Einzahlungen - Finanzierung - Mittelaufbringung		**149.400,00**	**25.000,00**	**124.400,00**	**981.577,61**	**1.130.977,61**
Mittel aus Geldfluss aus der operativen Gebarung		**0,00**	**0,00**	**0,00**	**1.577,61**	**1.577,61**
6/240020+829910	Zuführung investiv auf investives Projekt				1.577,61	1.577,61
Bedarfszuweisungen/KTZ		**149.400,00**	**25.000,00**	**124.400,00**	**0,00**	**149.400,00**
6/240020+301000	Förderung Schul- u. Kigafonds Zubau 4. Gruppe + Bewegungsraum	149.400,00	25.000,00	124.400,00		149.400,00
Haushaltsrücklagen/Zahlungsmittelreserven		**0,00**	**0,00**	**0,00**	**0,00**	**0,00**
Sonstige Kapitaltransfers und Subventionen		**0,00**	**0,00**	**0,00**	**0,00**	**0,00**
Darlehen/Innere Darlehen		**0,00**	**0,00**	**0,00**	**980.000,00**	**980.000,00**
323/1	Zubau 4. Gruppe Kiga Oed + Bewegungsraum				980.000,00	980.000,00
Finanzierungsleasing		**0,00**	**0,00**	**0,00**	**0,00**	**0,00**
Veräußerung langfristiges Vermögen und Sonstiges		**0,00**	**0,00**	**0,00**	**0,00**	**0,00**
Finanzierungsergebnis 1000004		**2,77**	**-132.900,00**	**132.902,77**	**132.864,02**	**132.866,79**
offene Verbindlichkeiten		0,00				
offene Forderungen		0,00				

Salden Finanzierungsergebnisse	**RA 2025**	**VA 2025**	**RA - VA**	**RA Vorjahre**	**RA Gesamt**
1000004 Zubau 4. Gr. Kiga + Bewegungsraum (2023 bis 2026)					
Auszahlungen - Investitionen - Mittelverwendung	149.397,23	157.900,00	-8.502,77	848.713,59	998.110,82
Einzahlungen - Finanzierung - Mittelherkunft	149.400,00	25.000,00	124.400,00	981.577,61	1.130.977,61
	2,77	-132.900,00	132.902,77	132.864,02	132.866,79
offene Verbindlichkeiten	0,00				
offene Forderungen	0,00				
Saldo Investive Einzelvorhaben	**2,77**	**-132.900,00**	**132.902,77**	**132.864,02**	**132.866,79**
offene Verbindlichkeiten	0,00				
offene Forderungen	0,00				
Saldo der gesamten Investitionstätigkeit	**2,77**	**-132.900,00**	**132.902,77**	**132.864,02**	**132.866,79**
offene Verbindlichkeiten	0,00				
offene Forderungen	0,00				

Nachweis der sonstigen Investitionen (nur VC 2)

Vorhaben Vorhabensbezeichnung Konto	Bezeichnung	RA 2025	VA 2025	RA - VA	RA 2024
2202500	**Sonstige Investitionen 2025-2099 (2025 bis 2099)**				
Auszahlungen - Investitionen - Mittelverwendung		**2.413,50**	**2.000,00**	**413,50**	**0,00**
Anschaffungs- oder Herstellungskosten		**2.413,50**	**2.000,00**	**413,50**	**0,00**
1/211000-042000	Schuleinrichtung und -ausstattung	2.413,50	2.000,00	413,50	
Finanzierungsergebnis 2202500		**-2.413,50**	**-2.000,00**	**-413,50**	**0,00**
offene Verbindlichkeiten		0,00			
offene Forderungen		0,00			

Vorhaben Vorhabensbezeichnung Konto Bezeichnung	RA 2025	VA 2025	RA - VA	RA 2024
2000001 Sonstige Investitionen bis 2024 (2020 bis 2024)				
Auszahlungen - Investitionen - Mittelverwendung	**0,00**	**0,00**	**0,00**	**0,00**
Anschaffungs- oder Herstellungskosten	**0,00**	**0,00**	**0,00**	**0,00**
Finanzierungsergebnis 2000001	**0,00**	**0,00**	**0,00**	**0,00**
offene Verbindlichkeiten	0,00			
offene Forderungen	0,00			

Nachweis Kundenforderungen

Konto	Bezeichnung	Saldo Brutto 31.12.2024	Saldo Brutto 31.12.2025	Netto	USt
211000	**Volksschule**				
2/211000+810100	Beiträge für Nachmittagsbetreuung und Mittagessen	1.375,60	0,00	0,00	0,00
2/211000+810300	Beiträge für Frühaufsicht	84,00	0,00	0,00	0,00
	Summe 211000 Volksschule	**1.459,60**	**0,00**	**0,00**	**0,00**

Gesamt	Brutto 31.12.2024	Brutto 31.12.2025	Netto	USt
	1.459,60	**0,00**	**0,00**	**0,00**
	Einnahmen	**0,00**	**0,00**	**0,00**
	Ausgaben	**0,00**	**0,00**	**0,00**

Forderungen

Konto	Bezeichnung	Saldo lt. Konto 31.12.2024	Saldo lt. Konto 31.12.2025	Offen	Differenz
230000	Kurzfristige Forderungen aus Lieferungen und Leistungen	**1.459,60**	**0,00**	**0,00**	**0,00**
231000	Langfristige Forderungen aus Lieferungen und Leistungen	**0,00**	**0,00**	**0,00**	**0,00**
233000	Forderungen aus Abgaben	**0,00**	**0,00**	**0,00**	**0,00**
Summe		**1.459,60**	**0,00**	**0,00**	**0,00**

Forderungen nach Vorhabenscode

Konto	Bezeichnung	ohne Vorhabenscode	mit Vorhabenscode 1	mit Vorhabencodes 2 - 5	VUG	USt	Gesamt
230000	Kurzfristige Forderungen aus Lieferungen und Leistungen	**0,00**	**0,00**	**0,00**	**0,00**	**0,00**	**0,00**
231000	Langfristige Forderungen aus Lieferungen und Leistungen	**0,00**	**0,00**	**0,00**	**0,00**	**0,00**	**0,00**
233000	Forderungen aus Abgaben	**0,00**	**0,00**	**0,00**	**0,00**	**0,00**	**0,00**
Summe		**0,00**	**0,00**	**0,00**	**0,00**	**0,00**	**0,00**

Nachweis Lieferantenverbindlichkeiten

Konto	Bezeichnung	Saldo Brutto 31.12.2024	Saldo Brutto 31.12.2025	Netto	USt
	Nicht voranschlagswirksame Gebarung				
9/000000-379000	Finanzamt - Zahllast	0,00	2.929,34	2.929,34	0,00
	Summe Nicht voranschlagswirksame Gebarung	**0,00**	**2.929,34**	**2.929,34**	**0,00**
211000	**Volksschule**				
1/211000-400000	Geringwertige Wirtschaftsgüter VS Oed	586,80	0,00	0,00	0,00
1/211000-430000	Lebensmittel	925,20	0,00	0,00	0,00
1/211000-454000	Reinigungsmittel	265,19	0,00	0,00	0,00
1/211000-456000	Büromaterial (Toner)	302,72	311,51	311,51	0,00
1/211000-459010	NBT Bastelmaterial Sonst. Verbrauchsgüter	98,37	0,00	0,00	0,00
1/211000-600000	Strom	318,99	501,92	501,92	0,00
1/211000-613000	Instandhaltung von sonst. Grundstückseinrichtungen	67,20	0,00	0,00	0,00
1/211000-614000	Instandhaltung von Gebäuden	248,30	0,00	0,00	0,00
1/211000-618000	Instandh. Schuleinrichtung u. -ausstattung (EDV Anlagen)	0,00	1.172,64	1.172,64	0,00
1/211000-631000	Telefon- und Internetgebühren	94,81	68,28	68,28	0,00
1/211000-640200	Rechts- und Beratungskosten	432,00	0,00	0,00	0,00
1/211000-720100	Kostenersätze für div. Leistungen	197,45	0,00	0,00	0,00
1/211000-729000	Kosten der Lohnverrechnung	34,73	0,00	0,00	0,00
	Summe 211000 Volksschule	**3.571,76**	**2.054,35**	**2.054,35**	**0,00**
240020	**Zubau 4. Gruppe + Bewegungsraum**				
5/240020-010000	Gebäude und Bauten	253,80	0,00	0,00	0,00
	Summe 240020 Zubau 4. Gruppe + Bewegungsraum	**253,80**	**0,00**	**0,00**	**0,00**
	Gesamt	**Brutto 31.12.2024**	**Brutto 31.12.2025**	**Netto**	**USt**
		3.825,56	**4.983,69**	**4.983,69**	**0,00**
		Ausgaben	**4.983,69**	**4.983,69**	**0,00**
		Einnahmen	**0,00**	**0,00**	**0,00**

Verbindlichkeiten

Konto	Bezeichnung	Saldo lt. Konto 31.12.2024	Saldo lt. Konto 31.12.2025	Offen	Differenz
331000	Kurzfristige Verbindlichkeiten aus Lieferungen und Leistungen	**3.825,56**	**4.983,69**	**4.983,69**	**0,00**
332000	Langfristige Verbindlichkeiten aus Lieferungen und Leistungen	**0,00**	**0,00**	**0,00**	**0,00**
333000	Kurzfristige Verbindlichkeiten aus Abgaben	**0,00**	**0,00**	**0,00**	**0,00**
Summe		**3.825,56**	**4.983,69**	**4.983,69**	**0,00**

Verbindlichkeiten nach Vorhabenscode

Konto	Bezeichnung	ohne Vorhabenscode	mit Vorhabenscode 1	mit Vorhabencodes 2 - 5	VUG	USt	Gesamt
331000	Kurzfristige Verbindlichkeiten aus Lieferungen und Leistungen	**2.054,35**	**0,00**	**0,00**	**2.929,34**	**0,00**	**4.983,69**
332000	Langfristige Verbindlichkeiten aus Lieferungen und Leistungen	**0,00**	**0,00**	**0,00**	**0,00**	**0,00**	**0,00**
333000	Kurzfristige Verbindlichkeiten aus Abgaben	**0,00**	**0,00**	**0,00**	**0,00**	**0,00**	**0,00**
Summe		**2.054,35**	**0,00**	**0,00**	**2.929,34**	**0,00**	**4.983,69**

Nachweis über Transferzahlungen (Anlage 6a)

Haushaltskonto	Bezeichnung Ansatz	Bezeichnung Post	Summe Einzahlungen	Summe Auszahlungen
Transferzahlungen von/an Bund, Bundesfonds, Bundeskammern				
Gesamtsumme Transferzahlungen von/an Bund, Bundesfonds, Bundeskammern			**0,00**	**0,00**
Summe Kapitaltransfers			**0,00**	**0,00**
Summe Transfers			**0,00**	**0,00**
Transferzahlungen von/an Länder, Landesfonds, Landeskammern				
Gesamtsumme Transferzahlungen von/an Länder, Landesfonds, Landeskammern			**222.121,85**	**0,00**
Summe Kapitaltransfers			**149.400,00**	**0,00**
Summe Transfers			**72.721,85**	**0,00**
2/211000+861000	Volksschule	Landesbeiträge	9.000,00	
2/211000+861100	Volksschule	Zinsenzuschüsse	63.721,85	
6/240020+301000	Zubau 4. Gruppe + Bewegungsraum	Förderung Schul- u. Kigafonds Zubau 4. Gruppe + Bewegungsraum	149.400,00	
Transferzahlungen von/an Gemeinden, Gemeindeverbände, Gemeindefonds				
Gesamtsumme Transferzahlungen von/an Gemeinden, Gemeindeverbände, Gemeindefonds			**235.661,79**	**0,00**
Summe Kapitaltransfers			**0,00**	**0,00**
Summe Transfers			**235.661,79**	**0,00**
2/211000+811100	Volksschule	Miete + BK Kiga Oed Gemeinde Oed-Oehling	104.661,79	
2/211000+862000	Volksschule	Schulumlage Marktgemeinde Oed-Oehling	93.200,00	
2/211000+862100	Volksschule	Schulumlage Marktgemeinde Wallsee-Sindelburg	32.800,00	
2/211000+862200	Volksschule	Schulerhaltungsbeitrag Marktgemeinde Zeillern	5.000,00	
Transferzahlungen von/an Sozialversicherungsträger				
Gesamtsumme Transferzahlungen von/an Sozialversicherungsträger			**0,00**	**0,00**
Summe Kapitaltransfers			**0,00**	**0,00**
Summe Transfers			**0,00**	**0,00**
Transferzahlungen von/an sonst. Träger des öffentlichen Rechts				
Gesamtsumme Transferzahlungen von/an sonst. Träger des öffentlichen Rechts			**0,00**	**0,00**
Summe Kapitaltransfers			**0,00**	**0,00**
Summe Transfers			**0,00**	**0,00**
	Gesamtsumme		**457.783,64**	**0,00**

Einzelnachweis über Finanzschulden und Schuldendienst
(Anlage 6c)

Kontonummer Darlehensnr.	Ansatz	Darlehensgeber/Staat Aktenzahl	Verwendungszweck Genehmigungsdatum/-vermerk	Beschluss-Datum	Zinssatz Zinsindikator	Währung	Laufzeit
1. Darlehen für Investitionszwecke							
1.1. ... von Trägern des öffentlichen Rechts							
1.1.1. ... von Bund, Bundesfonds, Bundeskammern							
1.1.2. ... von Ländern, Landesfonds, Landeskammern							
1.1.3. ... von Gemeinden, Gemeindeverbänden, Gemeindefonds							
1.1.4. ... von Sozialversicherungsträgern							
1.1.5. ... von sonstigen Trägern des öfftenlichen Rechts							
1.2. ... von Beteiligungen der Gebietskörperschaft (ohne Finanzunternehmungen)							
1.3. ... von Unternehmen (ohne Beteiligungen und ohne Finanzunternehmungen)							
1.4. ... von Finanzunternehmen							
1.4.1. ... von Finanzunternehmen im Inland							
185 1	211000	UniCredit Bank Austria AG Public Sector/AT 10030456221	Sanierung VS Gebäude + Turnsaal 06.05.2020/Schul- u. Kigafonds	14.05.2020 Sanierung VS Gebäude + Turnsaal	0,700%	EUR	01.01.2020 - 31.12.2040
250 1	211000	Raiffeisenlandesbank NÖ-Wien AG/AT AT553200042100319624	Kiga Oed Zubau 3. Gruppe + Möblierung 2 Klassen VS 11.05.2022/Schul- u. Kigafonds	22.02.2022 Kindergarten Oed 3. Gruppe + Möblierung 2 Kl. VS	1,295% FIX verzinst	EUR	01.01.2022 - 31.12.2047
323 1	211000	Sparkasse der Stadt Amstetten AG/AT AT332020200076008218	Zubau 4. Gruppe Kiga Oed + Bewegungsraum /Land NÖ, Schul- u. Kigafonds	14.02.2024 Zubau 4. Gruppe Kiga Oed + Bewegungsraum	3,403%	EUR	01.01.2024 - 01.06.2049
1.4.2. ... von Finanzunternehmen im Ausland							
1.5. ... von Sonstigen							
Zwischensumme							
2. Finanzschulden für den laufenden Aufwand							
2.1. ... von Trägern des öffentlichen Rechts							
2.1.1. ... von Bund, Bundesfonds, Bundeskammern							
2.1.2. ... von Ländern, Landesfonds, Landeskammern							
2.1.3. ... von Gemeinden, Gemeindeverbänden, Gemeindefonds							

Kontonummer Darlehensnr.	Darlehenshöhe Gesamt	Buchwert 31.12.2024	Zugang	Tilgung	Zinsen	Summe Schuldendienst	Schuldendienst-ersätze	Buchwert 31.12.2025	Kursgewinn/ -verlust	Buchwert inkl. KG/KV	Netto Schuldendienst
185 1	1.070.000,00	867.963,94		51.414,17	6.068,23	57.482,40	23.696,98	816.549,77		816.549,77	33.785,42
250 1	620.000,00	570.400,00		24.800,00	7.407,65	32.207,65	18.732,71	545.600,00		545.600,00	13.474,94
323 1	980.000,00	980.000,00		142.077,96	33.424,25	175.502,21	21.292,16	837.922,04		837.922,04	154.210,05
		2.418.363,94	**0,00**	**218.292,13**	**46.900,13**	**265.192,26**	**63.721,85**	**2.200.071,81**	**0,00**	**2.200.071,81**	**201.470,41**

Kontonummer Darlehensnr.	Ansatz	Darlehensgeber/Staat Aktenzahl	Verwendungszweck Genehmigungsdatum/-vermerk	Beschluss-Datum	Zinssatz Zinsindikator	Währung	Laufzeit
		2.1.4. ... von Sozialversicherungsträgern					
		2.1.5. ... von sonstigen Trägern des öfftenlichen Rechts					
		2.2. ... von Beteiligungen der Gebietskörperschaft (ohne Finanzunternehmungen)					
		2.3. ... von Unternehmen (ohne Beteiligungen und ohne Finanzunternehmungen)					
		2.4. ... von Finanzunternehmen					
		2.4.1. ... von Finanzunternehmen im Inland					
		2.4.2. ... von Finanzunternehmen im Ausland					
		2.5. ... von Sonstigen					
Zwischensumme							
SUMME (1 und 2)							
Davon ohne Quasi-KG *)							
Davon Quasi-KG *)							

*) Quasi-Kapitalgesellschaften außerhalb des Sektors Staat gemäß ESVG (Ansatz 85-86).

Kontonummer Darlehensnr.	Darlehenshöhe Gesamt	Buchwert 31.12.2024	Zugang	Tilgung	Zinsen	Summe Schuldendienst	Schuldendienst-ersätze	Buchwert 31.12.2025	Kursgewinn/ -verlust	Buchwert inkl. KG/KV	Netto Schuldendienst
		0,00	0,00	0,00	0,00	0,00	0,00	0,00	0,00	0,00	0,00
		2.418.363,94	**0,00**	**218.292,13**	**46.900,13**	**265.192,26**	**63.721,85**	**2.200.071,81**	**0,00**	**2.200.071,81**	**201.470,41**
		2.418.363,94	0,00	218.292,13	46.900,13	265.192,26	63.721,85	2.200.071,81	0,00	2.200.071,81	201.470,41
		0,00	0,00	0,00	0,00	0,00	0,00	0,00	0,00	0,00	0,00

Einzelnachweis über die nicht voranschlagswirksame Gebarung gemäß § 12 (Anlage 6t)

Einzelnachweis der vermögenswirksamen Bestandskonten

Konto	Kontenbezeichnung	Stand 31.12.2024	Umsatz Soll	Umsatz Haben	Stand 31.12.2025
	Veränderung der nicht voranschlagswirksamen Forderungen				
270000	Finanzamt Vorsteuerbeträge (nicht voranschlagswirksame Gebarung)	0,00	11.164,52	11.164,52	0,00
271000	Umsatzsteuer Verrechnungskonto – Gutschrift (nicht voranschlagswirksame Gebarung)	38.523,24	2.431,82	38.523,21	2.431,85
279000	Sonstige für Dritte geleistete Vorschüsse (nicht voranschlagswirksame Gebarung)	0,00	1.338,75	0,00	1.338,75
	Summe	**38.523,24**	**14.935,09**	**49.687,73**	**3.770,60**
	Veränderung der nicht voranschlagswirksamen Verbindlichkeiten				
360000	Umsatzsteuer (nicht voranschlagswirksame Gebarung)	0,01	20.932,36	20.932,36	0,01
362000	Gehaltsabzugsgebarungen (nicht voranschlagswirksame Gebarung)	810,72	19.658,28	19.695,95	848,39
363000	Einbehaltungen und Überzahlungen von Dritten (nicht voranschlagswirksame Gebarung)	5.637,81	2.004,62	0,00	3.633,19
369000	Sonstige Erläge (nicht voranschlagswirksame Gebarung)	24.465,47	23.925,47	5.597,69	6.137,69
379000	Sonstige Verbindlichkeiten (nicht voranschlagswirksame Gebarung)	0,00	47.372,03	47.372,03	0,00
	Summe	**30.914,01**	**113.892,76**	**93.598,03**	**10.619,28**

Einzelnachweis der finanzierungswirksamen Vorschuss- und Verwahrgeldkonten
(inkl. anteiliger Kundenforderungen und Lieferantenverbindlichkeiten)

Konto	Kontenbezeichnung	Stand 31.12.2024	Umsatz Soll	Umsatz Haben	Stand 31.12.2025
	Veränderung der nicht voranschlagswirksamen Forderungen				
270000	Finanzamt Vorsteuerbeträge (nicht voranschlagswirksame Geb	-58,85	11.164,52	11.223,37	0,00
271000	Umsatzsteuer Verrechnungskonto – Gutschrift (nicht voranschl	38.523,24	38.523,21	2.431,82	2.431,85
279000	Diverse Vorschüsse	0,00	0,00	1.338,75	1.338,75
	Summe	**38.464,39**	**49.687,73**	**14.993,94**	**3.770,60**
	Veränderung der nicht voranschlagswirksamen Verbindlichkeiten				
360000	Umsatzsteuer	0,01	20.932,36	20.932,36	0,01
362000	Lohnsteuer	0,00	1.960,06	1.960,06	0,00
362100	BVA	-0,05	4.536,62	4.536,56	0,01
362300	Gebietskrankenkasse	810,77	11.571,58	11.533,97	848,38
362400	Finanzamt, DGB	0,00	1.627,69	1.627,69	0,00
363100	Haftrücklässe	5.637,81	0,00	2.004,62	3.633,19
369000	Transponder Diverse Verwahrgelder	600,00	60,00	60,00	600,00
369100	Sonstige Div. Verwahrgelder	23.865,47	5.537,69	23.865,47	5.537,69
379000	Finanzamt - Zahllast	0,00	12.199,66	9.270,32	2.929,34
379099	Auszahlung der Bezüge	0,00	35.172,37	35.172,37	0,00
	Summe	**30.914,01**	**93.598,03**	**110.963,42**	**13.548,62**

Dienstpostenplan

Dienstpostenplan

Verwendungs-zweig (NÖ GBedG 2025)	Verwendung (NÖ GBedG 2025)	Bezeichnung des Dienstzweiges (GBDO/GVBG)	Dienst-zweig Nr. (GBDO/GVBG)	/	Tätigkeits-profil (NÖ GBedG 2025)	Zahl der Dienst-posten	Verwendungs- bzw. Entlohnungsgruppe (GBDO/GVBG)		Verwendungs- bzw. Entlohnungsgruppe (NÖ GBedG 2025)	Funktionsdienstposten: Zahl der Funk-tions-dienst-posten	Funktionsdienstposten: Art des Funktions-dienstpostens (§ 2 Abs. 3 lit. a - d GBDO)	Funktionsdienstposten: Art des Funktions-dienstpostens (§ 6 Abs. 3 Z 1 - 4 NÖ GBedG 2025)	Funktionsdienstposten: Bezeichnung	Funktionsdienstposten: Funktionsgruppe (GBDO/GVBG)	Funktionsdienstposten: Funktionsgruppe (NÖ GBedG 2025)	Funktionsdienstposten: Personal-zulage
Assistenzdienst	Assistenzdienst	Schulwart	16	/	2.1.	1	2	/	A2		/			/		
Elementar- und sozialpädagogischer Dienst	Gehobener Dienst	Kindergarten- und Horterzieherdienst	107	/	7.2.	1	klk	/	P2		/			/		

Querschnitt (Anlage 5b)

RQS-Pos.	Zuordnung MVAG bzw. VHH-Code	Bezeichnung	Anmerkungen	Gesamt-Haushalt	Haushalt ohne Quasi-KG	Quasi-KG [2]
	Mittelaufbringung (Erträge bzw. Einzahlungen und erhaltene Kapitaltransfers)					
10	3111	Einzahlungen aus eigenen Abgaben		5,00	5,00	
11	2112	Erträge aus Ertragsanteilen				
12	2113, 2114, 2115	Erträge aus Gebühren, Leistungen, Besitz und wirtschaftlicher Tätigkeit		114.278,36	114.278,36	
13	2116	Erträge aus Veräußerungen und sonstige Erträge	ohne Gruppe (Konto) 806, 807, 899	1.338,75	1.338,75	
14	2117	Nicht finanzierungswirksame operative Erträge	ohne Gruppe (Konto) 817, 819, 891			
15	212x	Erträge aus Transfers	ohne Gruppe (Konto) 813	203.721,85	203.721,85	
16	213x	Finanzerträge	ohne Gruppe (Konto) 818, 821, 825, 826	20,27	20,27	
17	131x	Erhaltene Kapitaltransfers (VHH Zugang)		149.400,00	149.400,00	
19	**Summe 1 (Mittelaufbringung bereinigt) [3]**			**468.764,23**	**468.764,23**	
	Mittelverwendung (Aufwendungen)					
20	2211, 2212, 2213	Finanzierungswirksamer Personalaufwand		55.789,57	55.789,57	
21	2221 - 2225	Finanzierungswirksamer Sachaufwand	ohne Gruppe (Konto) 799	94.660,58	94.660,58	
22	2226	Verluste aus dem Abgang von Anlagevermögen, Rückstellungen für ausstehende Rechnungen	nur Gruppe (Konto) 683, 688			
23	223x	Transferaufwand	ohne Gruppe (Konto) 696, 761	721,14	721,14	
24	224x	Finanzaufwand	ohne Gruppe (Konto) 652, 654, 682, 694, 697, 699	47.126,05	47.126,05	
29	**Summe 2 (Mittelverwendung bereinigt) [3]**			**198.297,34**	**198.297,34**	
	Vermögensbildung (Sachanlagevermögen), inkl. Vorräte					
30	1010, 102x	Immaterielle Vermögenswerte und Sachanlagen (VHH Zugang) [4]	ohne Gruppe (Konto) 090-098, 280	51.919,23	51.919,23	
31	1010, 102x	Immaterielle Vermögenswerte und Sachanlagen (VHH Abgang) [4]	ohne Gruppe (Konto) 090-098, 280; Abgang mit Minus erfassen			
32	1141	Vorräte (Saldo) (VHH Zugang - Abgang)				
39	**Summe 3 (Vermögensbildung bereinigt) [3]**			**51.919,23**	**51.919,23**	
49	**Saldo = Summe 1 - Summe 2 - Summe 3**			**218.547,66**	**218.547,66**	

RQS-Pos.	Zuordnung MVAG bzw. VHH-Code	Bezeichnung	Anmerkungen	Gesamt-Haushalt	Haushalt ohne Quasi-KG	Quasi-KG [2]
	Überrechnung Quasi-Kapitalgesellschaften (Quasi-KG) gemäß ESVG					
50	2301, 2116	Entnahmen von Haushaltsrücklagen	nur Gruppe (Konto) 893, 894, 895, 899	n.a.	n.a.	
51	2401, 2225	Zuweisungen an Haushaltsrücklagen	nur Gruppe (Konto) 793, 794, 795, 799	n.a.	n.a.	
52	332x	Einzahlungen aus der Rückzahlung von Darlehen sowie gewährten Vorschüssen	ohne Gruppe (Konto) 280-282	n.a.	n.a.	
53	342x	Auszahlungen aus der Gewährung von Darlehen sowie gewährten Vorschüssen	ohne Gruppe (Konto) 280-282	n.a.	n.a.	
54	351x	Einzahlungen aus der Aufnahme von Finanzschulden		n.a.	n.a.	
55	361x	Auszahlungen aus der Tilgung von Finanzschulden		n.a.	n.a.	
56	333x	Erhaltene Kapitaltransfers (Einzahlungen)		n.a.	n.a.	
57	131x	Erhaltene Kapitaltransfers (VHH Zugang)		n.a.	n.a.	
59	**Überrechnung Quasi-KG Summe aus Position 49 (Quasi-KG) und Position 50 bis 57 (Quasi-KG)**			**n.a.**	**n.a.**	
60	**Finanzierungssaldo („vorläufiges Maastricht-Ergebnis“) [1] Summe aus Position 49 (Haushalt ohne Quasi-KG) und Position 59 (Quasi-KG)**			**n.a.**	**218.547,66**	**n.a.**
61	**Erläuterungen der Gebietskörperschaft (optional)**					

1) Der Finanzierungssaldo gemäß Pos. 60 kann vom Beitrag der Gemeinde zum Maastricht-Saldo abweichen. Entsprechend den Bestimmungen des Artikel 14 Abs. 2 lit. b Z. 1 iVm Artikel 15 Abs. 1 Österreichischer Stabilitätspakt sind die Daten der Gemeinden (außer Wien) zusammengefasst durch das Land an Statistik Austria zu melden, das ausgewiesene Einzelergebnis der Gemeinde hat nur bedingte Aussagekraft für das Gesamtergebnis der Haushaltskoordinierung.
2) Quasi-Kapitalgesellschaften außerhalb des Sektors Staat gemäß ESVG (Ansatz 85-86).
3) Mittelaufbringung und -verwendung sowie Vermögensbildung bereinigt näherungsweise im Sinne der Einnahmen und Ausgaben gemäß ESVG.
4) VHH Zugang/Abgang der Vermögensrechnung gemäß Anlage 6g - Anlagenspiegel

Erläuterung Abweichung gegenüber Ergebnis- und Finanzierungsvoranschlag

Haushaltskonto	Bezeichnung	HH	Buchungen	- Voranschlag	- Übertragung	= Abweichung	Betrag	Beschluss und Begründung
Mittelaufbringung	**Abweichung über 1.000,00 und mehr als 20,00%**							
211000	**Volksschule**							
2/211000+810100	Beiträge für Nachmittagsbetreuung und Mittagessen	EHH	8.429,10	14.000,00	0,00	-5.570,90	-5.570,90	weniger Einnahmen, da die gesamte Verrechnung ab Herbst über das Hilfswerk erfolgt
	Beiträge für Nachmittagsbetreuung und Mittagessen	FHH	9.804,70	14.000,00	0,00	-4.195,30	-4.195,30	weniger Einnahmen, da die gesamte Verrechnung ab Herbst über das Hilfswerk erfolgt
2/211000+811100	Miete + BK Kiga Oed Gemeinde Oed-Oehling	EHH	104.661,79	86.900,00	0,00	17.761,79	17.761,79	höhere Miete als budgetiert + Betriebskostenersatz von 40% auf 46% durch Zubau Kiga gestiegen
	Miete + BK Kiga Oed Gemeinde Oed-Oehling	FHH	104.661,79	86.900,00	0,00	17.761,79	17.761,79	höhere Miete als budgetiert + Betriebskostenersatz von 40% auf 46% durch Zubau Kiga gestiegen
240020	**Zubau 4. Gruppe + Bewegungsraum**							
6/240020+301000	Förderung Schul- u. Kigafonds Zubau 4. Gruppe + Bewegungsraum	FHH	149.400,00	25.000,00	0,00	124.400,00	124.400,00	unerwarteter Investitionszuschuss Land NÖ Zubau 4. Gruppe 15a Förderung in Höhe von 125.000€
900000	**Gesonderte Verwaltung**							
2/900000+829000	Ausgleich operative Gebarung	EHH	1.338,75	0,00	0,00	1.338,75	1.338,75	Nachzahlung Schulumlage lt. RA Gde Wallsee
	Ausgleich operative Gebarung	FHH	1.338,75	0,00	0,00	1.338,75	1.338,75	Nachzahlung Schulumlage lt. RA Gde Wallsee
	Summe Mittelaufbringung Ergebnishaushalt		**114.429,64**	**100.900,00**	**0,00**	**13.529,64**	**13.529,64**	
	Summe Mittelaufbringung Finanzierungshaushalt		**265.205,24**	**125.900,00**	**0,00**	**139.305,24**	**139.305,24**	
Mittelverwendung	**Abweichung über 1.000,00 und mehr als 20,00%**							
211000	**Volksschule**							
1/211000-346000	Tilgung von Bankdarlehen	FHH	118.612,13	76.200,00	0,00	42.412,13	42.412,13	Start Tilgung Zubau 4. Gruppe+Bewegungsraum Darlehen Sparkasse wurde im VA nicht berücksichtigt
1/211000-400010	NBT Geringwertige Wirtschaftsgüter (GWG)	EHH	622,95	2.000,00	0,00	-1.377,05	-1.377,05	weniger kleine Anschaffungen benötigt
	NBT Geringwertige Wirtschaftsgüter (GWG)	FHH	622,95	2.000,00	0,00	-1.377,05	-1.377,05	weniger kleine Anschaffungen benötigt
1/211000-430000	Lebensmittel	EHH	2.514,55	7.700,00	0,00	-5.185,45	-5.185,45	Lebensmittel für die NBT werden ab 09/25 direkt mit dem Hilfswerk verrechnet - Übernahme der Nachmittagsbetreuung

Erläuterung Abweichung gegenüber Ergebnis- und Finanzierungsvoranschlag

Haushaltskonto	Bezeichnung	HH	Buchungen	- Voranschlag	- Übertragung	= Abweichung	Betrag	Beschluss und Begründung
1/211000-430000	Lebensmittel	FHH	3.439,75	7.700,00	0,00	-4.260,25	-4.260,25	Lebensmittel für die NBT werden ab 09/25 direkt mit dem Hilfswerk verrechnet - Übernahme der Nachmittagsbetreuung
1/211000-511000	Bezüge VB	EHH	43.991,33	59.800,00	0,00	-15.808,67	-15.808,67	Übergabe der NBT an das Hilfswerk ab 09/2025 - daher weniger Personalkosten - Rest ist für die Kostenbeiträge an das Hilfswerk vorgesehen
	Bezüge VB	FHH	43.991,33	59.800,00	0,00	-15.808,67	-15.808,67	Übergabe der NBT an das Hilfswerk ab 09/2025 - daher weniger Personalkosten - Rest ist für die Kostenbeiträge an das Hilfswerk vorgesehen
1/211000-582000	DGB Sozialversicherung - VB	EHH	9.227,30	12.000,00	0,00	-2.772,70	-2.772,70	weniger DB da NBT-Personal durch Hilfswerk gestellt wird - dadurch Verwendung bei Kostenbeiträge Hilfswerk
	DGB Sozialversicherung - VB	FHH	9.227,30	12.000,00	0,00	-2.772,70	-2.772,70	weniger DB da NBT-Personal durch Hilfswerk gestellt wird - dadurch Verwendung bei Kostenbeiträge Hilfswerk
1/211000-591000	Dotierung von Rückstellungen für Abfertigungen	EHH	0,00	3.200,00	0,00	-3.200,00	-3.200,00	keine Rückstellung f. Abfertigung, für Schulumlage erst im Jahr der Pensionierung ausschlaggebend
1/211000-600000	Strom	EHH	2.231,23	1.100,00	0,00	1.131,23	1.131,23	mehr Stromverbrauch - Einspeisevergütungen auf eigenem Konto verbucht 2/211+810 und wesentlich geringer
1/211000-614000	Instandhaltung von Gebäuden	EHH	4.679,81	2.200,00	0,00	2.479,81	2.479,81	mehrfache Reparaturen an der Heizung erforderlich - Fa Gebetsberger+Hargassner, neuer Digitaler Zylinder Eingang notwendig, Gründachwartung erstmalig erforderlich
	Instandhaltung von Gebäuden	FHH	4.911,56	2.200,00	0,00	2.711,56	2.711,56	mehrfache Reparaturen an der Heizung erforderlich - Fa Gebetsberger+Hargassner, neuer Digitaler Zylinder Eingang notwendig, Gründachwartung erstmalig erforderlich
1/211000-618000	Instandh. Schuleinrichtung u. -ausstattung (EDV Anlagen)	EHH	4.123,77	2.500,00	0,00	1.623,77	1.623,77	unerwartete Reparaturen notwendig
1/211000-710000	Steuern und Abgaben	EHH	9.270,51	7.000,00	0,00	2.270,51	2.270,51	Kanalgebühr durch Zubau 4.Gruppe Kiga gestiegen, neuer Abgabenbescheid seit 12/2024, keine Gebührenbremse mehr + 2024 Auszahlung Gutschrift Grundsteuer
	Steuern und Abgaben	FHH	9.270,51	7.000,00	0,00	2.270,51	2.270,51	Kanalgebühr durch Zubau 4.Gruppe Kiga gestiegen, neuer Abgabenbescheid seit 12/2024, keine Gebührenbremse mehr + 2024 Auszahlung Gutschrift Grundsteuer
1/211000-720000	Kostenbeiträge f. NÖ Hilfswerk f. NBT	EHH	34.950,00	0,00	0,00	34.950,00	34.950,00	Übernahme der NBT-Betreuung durch das Hilfswerk ab Herbst 2025, Gegenfinanzierung durch weniger Personalkosten
	Kostenbeiträge f. NÖ Hilfswerk f. NBT	FHH	34.950,00	0,00	0,00	34.950,00	34.950,00	Übernahme der NBT-Betreuung durch das Hilfswerk ab Herbst 2025, Gegenfinanzierung durch weniger Personalkosten
1/211000-720100	Kostenersätze für div. Leistungen	FHH	3.675,67	2.500,00	0,00	1.175,67	1.175,67	Vermehrter Personalkosteners. durch Vertretung von Fr. Panzenböck

Haushaltskonto	Bezeichnung	HH	Buchungen	- Voranschlag	- Übertragung	= Abweichung	Betrag	Beschluss und Begründung
240020	**Zubau 4. Gruppe + Bewegungsraum**							
5/240020-006000	Spielplatz Kindergarten	FHH	26.172,87	43.000,00	0,00	-16.827,13	-16.827,13	es wurden weniger Spielgeräte angeschafft und installiert als vorab geplant
900000	**Gesonderte Verwaltung**							
1/900000-729000	Ausgleich operative Gebarung	EHH	5.537,69	0,00	0,00	5.537,69	5.537,69	Guthaben Schulumlage lt. RA f. Gde Zeillern u Gde Oed-Oehling
	Ausgleich operative Gebarung	FHH	5.537,69	0,00	0,00	5.537,69	5.537,69	Guthaben Schulumlage lt. RA f. Gde Zeillern u Gde Oed-Oehling
	Summe Mittelverwendung Ergebnishaushalt		**117.149,14**	**97.500,00**	**0,00**	**19.649,14**	**19.649,14**	
	Summe Mittelverwendung Finanzierungshaushalt		**260.411,76**	**212.400,00**	**0,00**	**48.011,76**	**48.011,76**	