

**Marktgemeinde Oed-Oehling**  
**Gemeindekennzahl: 30522**

Einwohnerzahl: 2.151

Fläche: 10,62 km<sup>2</sup>



# **Voranschlag Haushaltsjahr 2026**



Vorbericht



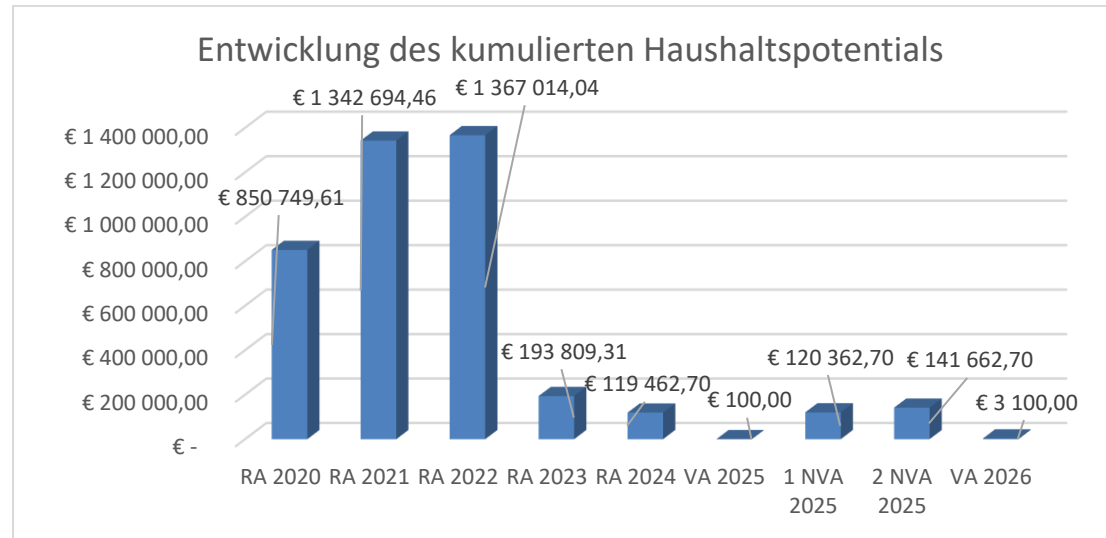
# **Vorbericht**



## **zum Voranschlag 2026 der Marktgemeinde Oed-Oehling**

**gemäß § 3 der NÖ Gemeindehaushaltsverordnung (NÖ GHVO)**

## Entwicklung des kumulierten Haushaltspotenzials der Marktgemeinde Oed-Oehling



### Erläuterung:

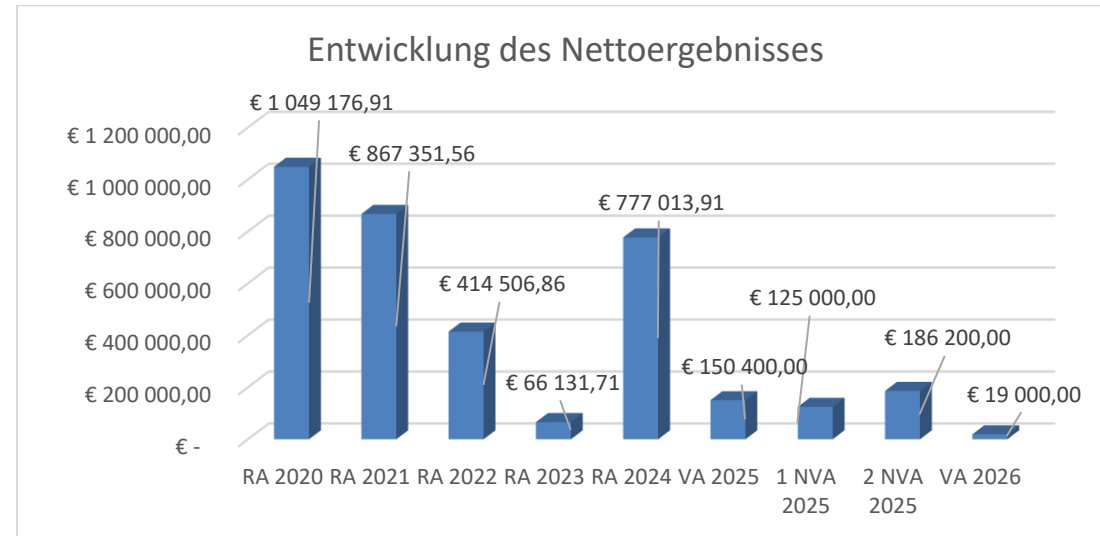
Das Haushaltspotential hat seine Grundlage in § 67 Z. 11 der NÖ Gemeindeordnung 1973 (NÖ GO 1973) und ist erstmals im Voranschlag 2020 auszuweisen. Die Angaben zu den Vorjahren entfallen daher.

Haushaltspotential: Differenz der wiederkehrenden Mittelaufbringungen abzüglich der wiederkehrenden Mittelverwendungen unter Berücksichtigung der entsprechenden Forderungen und Verbindlichkeiten.

Das Haushaltspotenzial ist eine wichtige Kenngröße und gibt die aktuelle Leistungsfähigkeit der Gemeinde wieder. Das schafft Vergleichbarkeit mit der bisherigen Rechtslage, aus der Überschüsse und Abgänge abzuleiten waren und dient der Transparenz.

Wenn das Haushaltspotenzial innerhalb des Zeitraumes des mittelfristigen Finanzplanes laufend negativ ist, ist ein Haushaltskonsolidierungskonzept zu erstellen (§ 72b Abs. 1 Z. 2 NÖ GO 1973).

## Entwicklung des Nettoergebnisses der Marktgemeinde Oed-Oehling



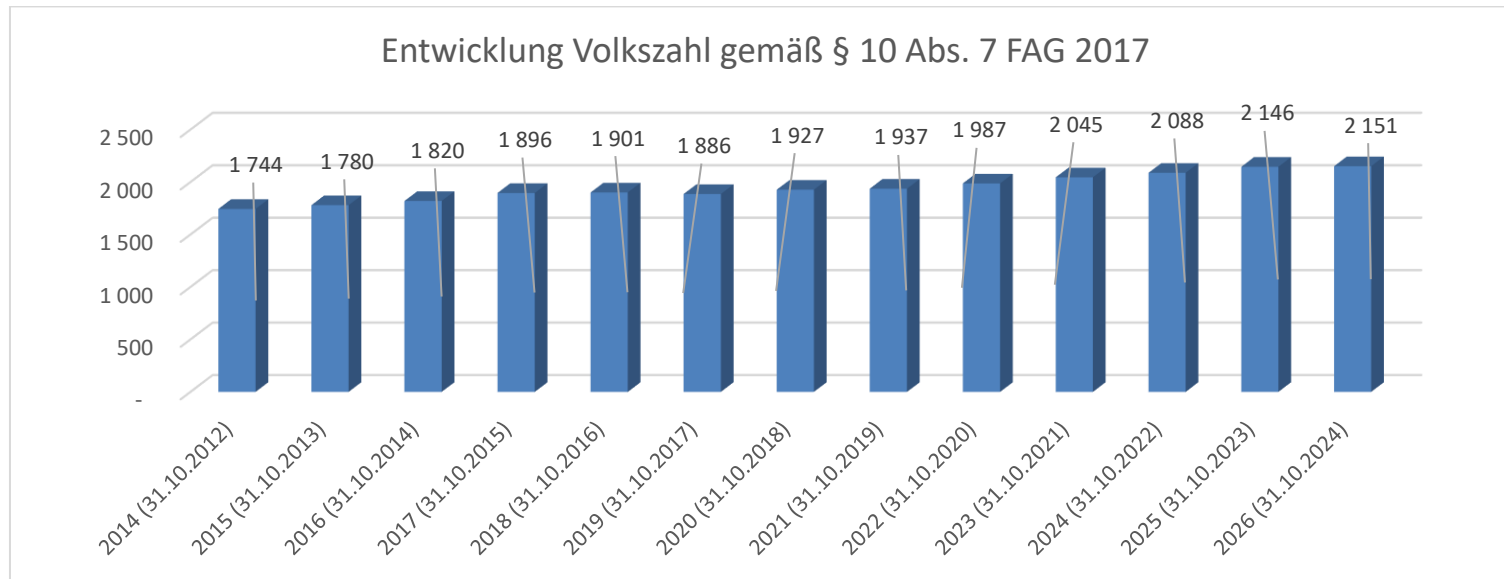
### Erläuterung:

Beim Nettoergebnis handelt es sich um das Ergebnis des Ergebnisvoranschlages und ist erstmals für das Haushaltsjahr 2020 auszuweisen. Die Angaben zu den Vorjahren entfallen daher.

Ein positives Nettoergebnis bedeutet, dass die Erträge voraussichtlich ausreichend sein werden, die Aufwendungen für die kommunalen Leistungen (inklusive des Werteverzehrs des Anlagevermögens in Form der Abschreibungen) abzudecken. Ein negatives Nettoergebnis heißt, dass dies nicht zur Gänze (in der Höhe des negativen Wertes) möglich ist.

Im Ergebnisvoranschlag werden Erträge und Aufwendungen dargestellt. Ein Ertrag ist der Wertzuwachs, unabhängig vom konkreten Zeitpunkt der Zahlung. Ein Aufwand ist der Werteverzehr, unabhängig vom konkreten Zeitpunkt der Zahlung. Der Ergebnisvoranschlag der Marktgemeinde Oed-Oehling zeigt ein positives Nettoergebnis. Das bedeutet, dass alle Aufwendungen durch Erträge abgedeckt werden können.

**Entwicklung der Volkszahl der Marktgemeinde Oed-Oehling**  
**gemäß § 10 Abs. 7 FAG 2017, BGBl. I Nr. 116/2016 in der Fassung BGBl. I Nr. 106/2018**



**Erläuterung:**

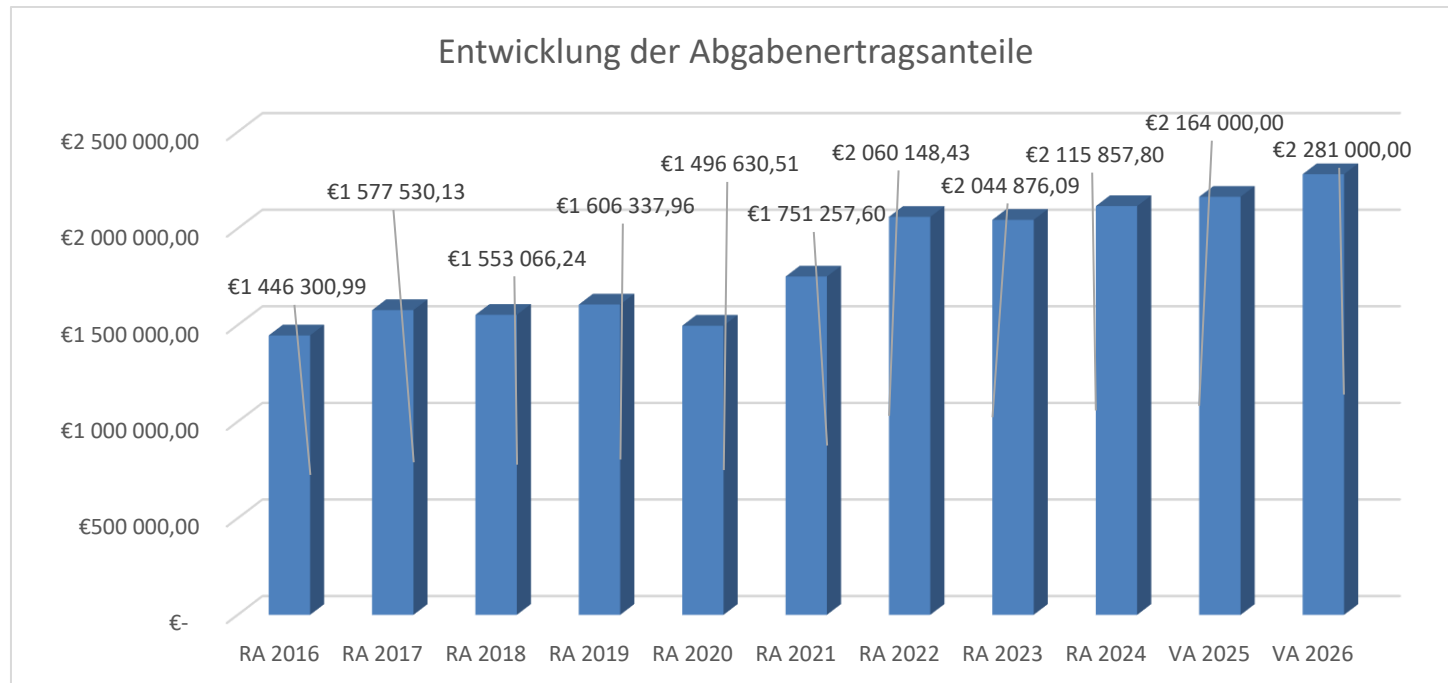
Die Volkszahl gemäß § 10 Abs. 7 FAG 2017 wird jährlich von der Bundesanstalt Statistik Austria zum Stichtag 31. Oktober festgestellt und wirkt mit dem Beginn des übernächsten Kalenderjahres. Sie dient für die Berechnung der Abgabenertragsanteile und darf nicht automatisch mit der Volkszahl für die Berechnung der Gemeinderatsmandate verwechselt werden. Eine Erhöhung bzw. Verminderung der Volkszahl (jährlich) ist ein wesentlicher Indikator für die Berechnung der Abgabenertragsanteile.

**Begründung durch die Gemeinde:**

Die Gemeinde verzeichnet seit Jahren einen beständigen Zuzug von Bürgern. Dies ist insbesondere die Aufschließung von Bauplätzen in der KG Öhling, Obstgarten Ost und West, Unterm Kirchenberg in der KG Oed, Am Krautacker, zurückzuführen. Weiters wurden Wohnhausanlagen bzw. Reihenhäuser von Siedlungsgenossenschaften in der KG Öhling – Mostviertelplatz, Sonnenstraße und in der KG Oed am Hollerweg und am Krautacker gebaut. Im Obstgarten und am Kirchenberg wurden in Öhling und bei den Lettnergründen in Oed weitere Reihenhäuser gebaut, bzw. Baugründe aufgeschlossen.



## Entwicklung der Abgabenertragsanteile der Marktgemeinde Oed-Oehling



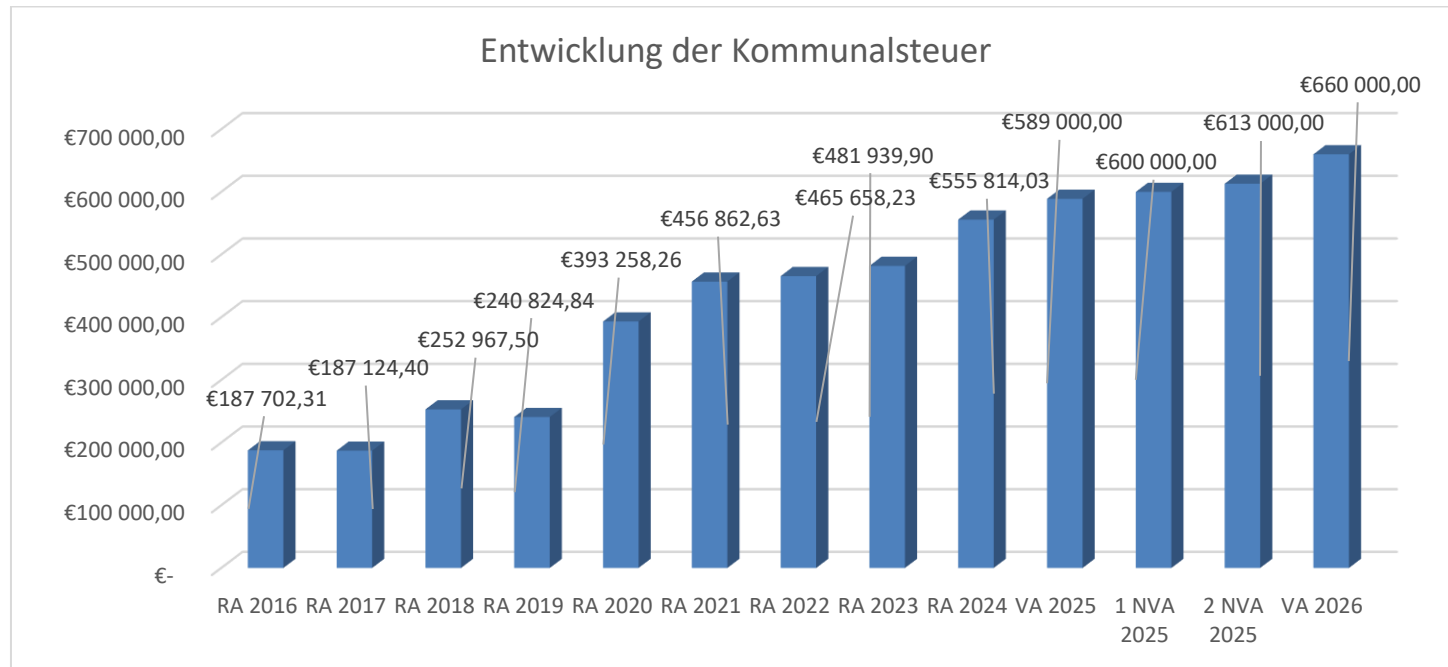
### Erläuterung:

Die Gebietskörperschaften (Bund, Länder und Gemeinden) erhalten auf Basis des aktuellen Finanzausgleichs aus den gemeinschaftlichen Bundesabgaben (z.B. Umsatzsteuer, Körperschaftssteuer, Lohnsteuer, Versicherungssteuer, Mineralölsteuer, Normverbrauchsabgabe, Tabaksteuer udgl.) entsprechende Anteile. Im Bereich der Gemeinden spielen dabei die Volkszahl und der abgestufte Bevölkerungsschlüssel eine besondere Rolle. Die sogenannten „Abgabenertragsanteile“ bilden in den meisten Gemeinden die wichtigste Einnahmequelle.

Ein Steigen der Abgabenertragsanteile weist auch auf eine Erhöhung der Volkszahl hin.

Begründung durch die Gemeinde: siehe Folie „Entwicklung Volkszahl“, 2020 gab es einen Einbruch der Ertragsanteile aufgrund der Corona-Pandemie.

## Entwicklung der Kommunalsteuer der Marktgemeinde Oed-Oehling



### Erläuterung:

Die Kommunalsteuer ist eine Steuer, die der Arbeitgeber oder Selbstständige an die Gemeinde abzuführen hat. Bemessungsgrundlage der Kommunalsteuer ist der Bruttolohn der Arbeitnehmer. Auf diesen hat der Arbeitgeber 3 % als Kommunalsteuer zu zahlen. Die Kommunalsteuer ist eine lohnabhängige Gemeindeabgabe. Sie wird von den Gemeinden erhoben, ist jedoch bundesgesetzlich geregelt.

### Begründung durch die Gemeinde:

Die Steigerung der Kommunalsteuer im Jahr 2020 ist auf die Betriebsansiedlung der Fa. Meiller GmbH zurückzuführen.

Die Steigerung im Jahr 2021 ist auf die Betriebsansiedlung der Fa. Spar/Schneider zurückzuführen.

Die Steigerung im Jahr 2025 auf die Betriebsansiedlung der Lagerhaus Dachdeckerei zurückzuführen.

Die Steigerung im Jahr 2026 ist auf die Betriebsansiedlung der Fa. Ochsner zurückzuführen.

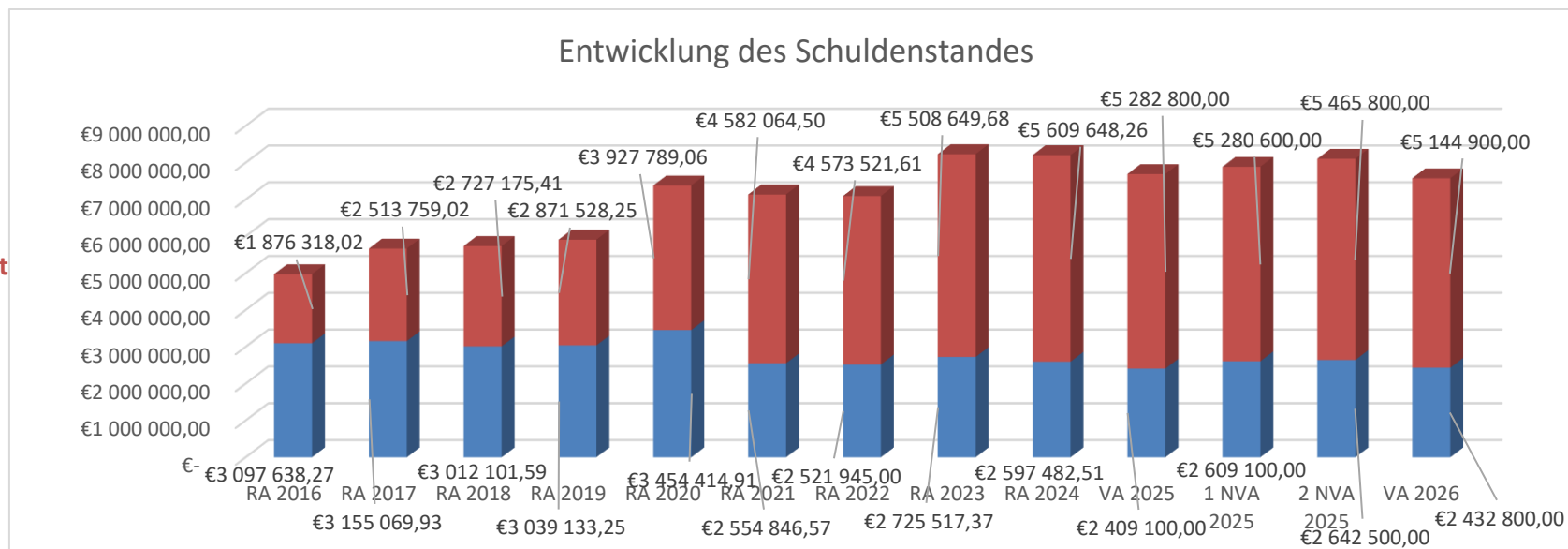
## Entwicklung des Schuldenstandes der Marktgemeinde Oed-Oehling

Blau: Schuldenart 1

Rot: Schuldenart 2

durch Gebühren

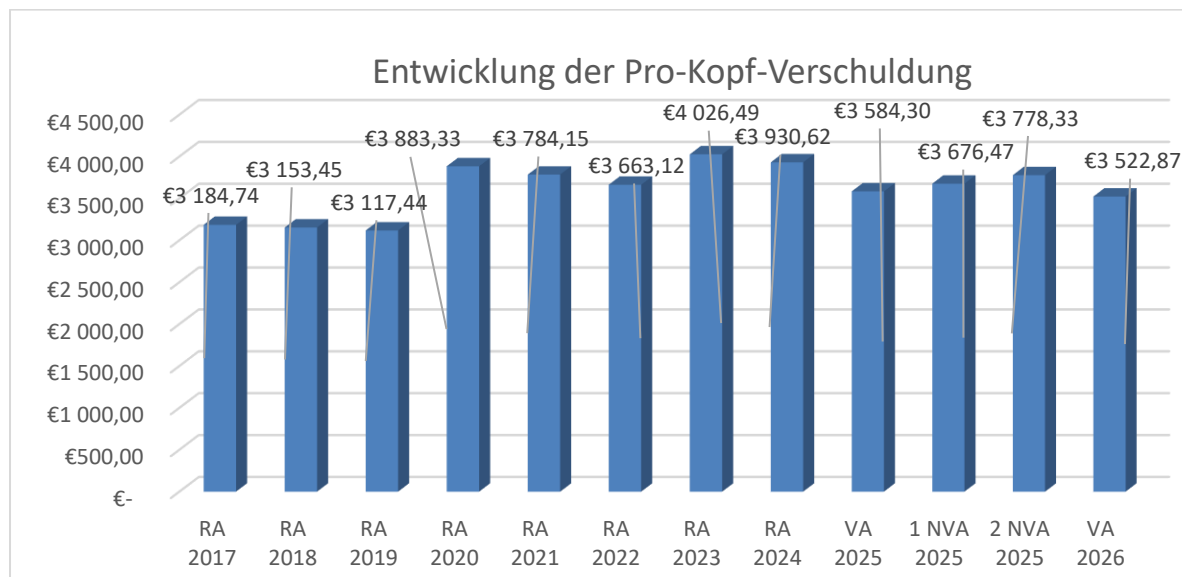
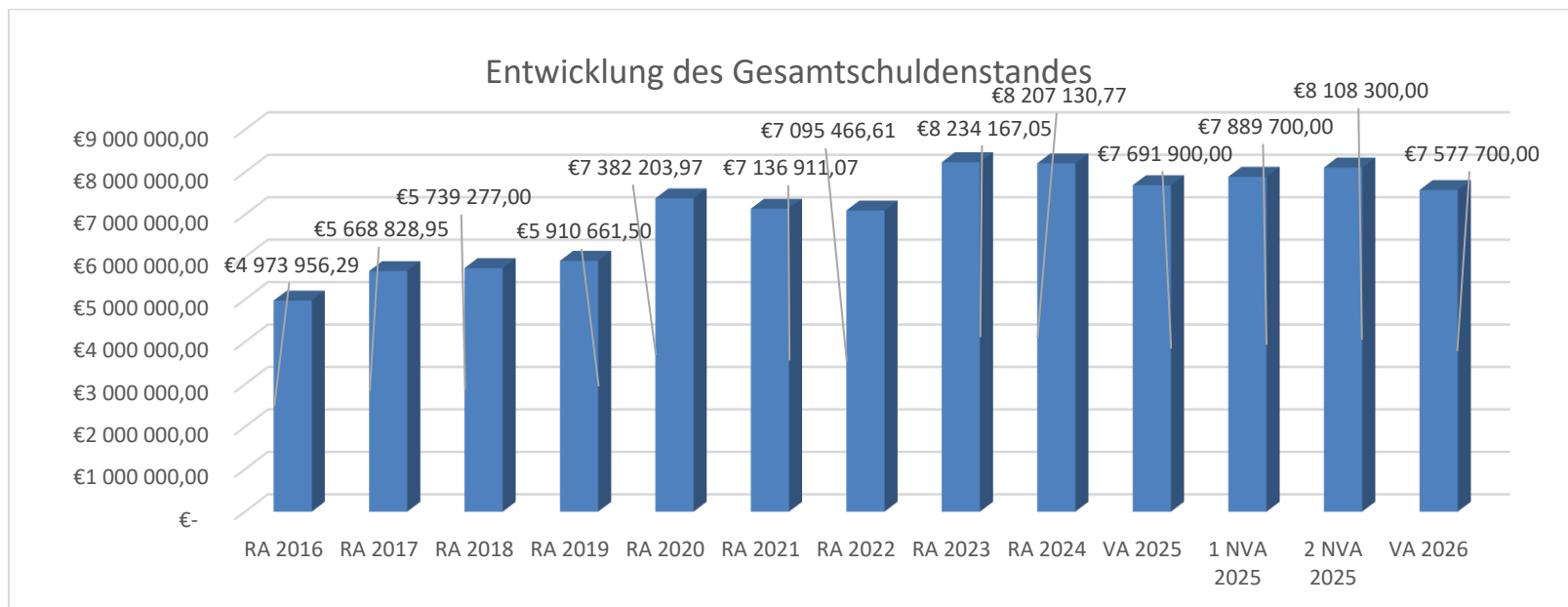
(Kanal, Wasser) gedeckt



Erläuterung: Die Entwicklung des Schuldenstandes zeigt auf, inwieweit der Schuldenstand über die Jahre erhöht oder reduziert wird.

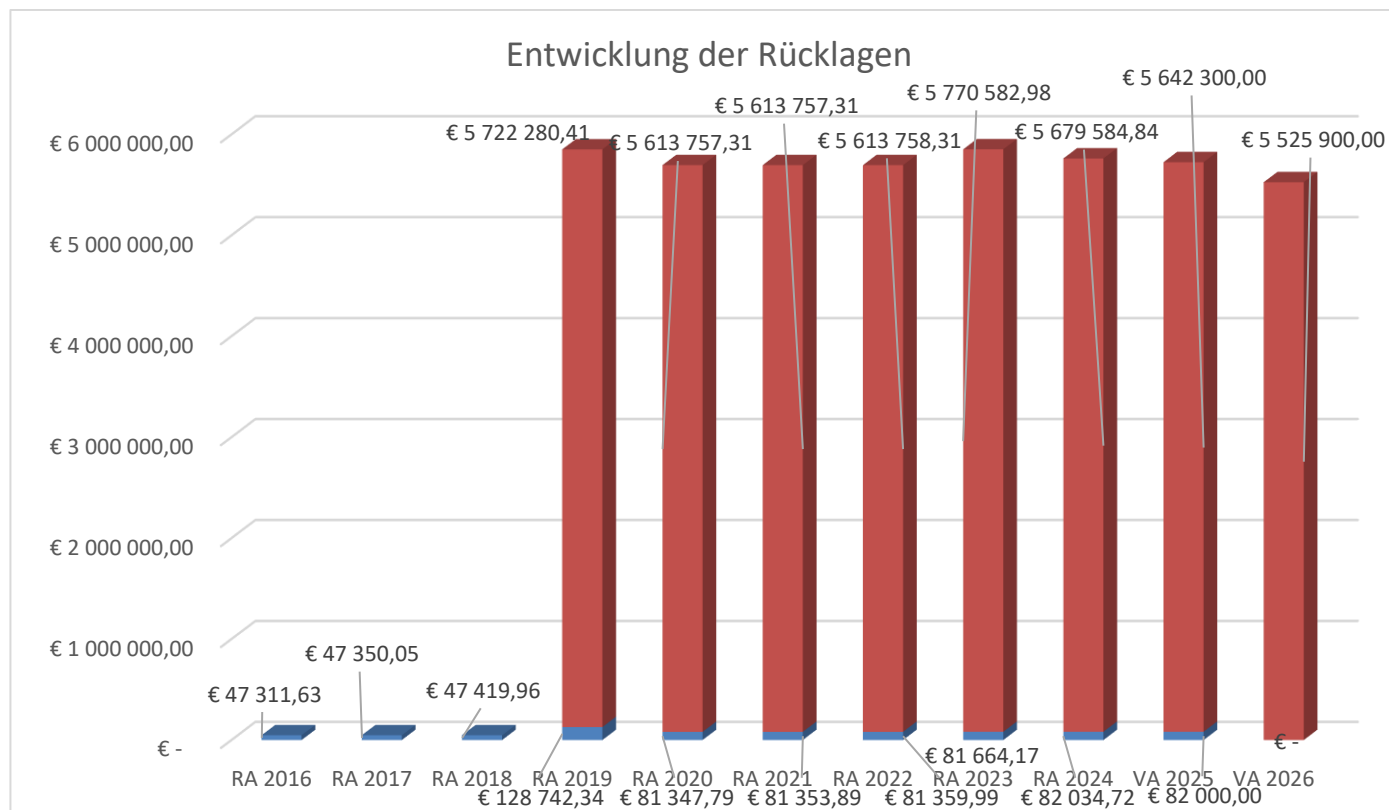
Begründung durch die Gemeinde: Darlehensneuaufnahmen:

- 2018: Ankauf Grundstücke Betriebsgebiet Oed Nord, WVA BA 08 – Oedschachen, Stadlweg, Friedhof, ABA BA 16 – Oedschachen, Stadlweg, Friedhof
- 2019: Ankauf Grundstücke Siedlungserweiterung Oed Ost, Straßenbau 2019, ABA BA17/18, WVA BA 09/10,
- 2020: ABA BA19 Sanierung B1 Oed, Landschaftsprojekt Urlaubserweiterung, WVA BA 11 Lettnergründe
- 2021: ABA BA20 Sanierung Oed + Öhling + grabungsfrei + WVA BA 13
- 2022: ABA Kanalbau 2022, WVA Wasserleitungsbau 2022, Straßenbau 2022/23 Teil 1
- 2023: ABA Oedschachen, Petrusstr. Haabergstr., WVA Petrusstr., Straßenbau 2022/23 Teil 2, PV-Anlage Sportplatz Oed BürgerInnendarlehen
- 2024: Zwischenfinanzierung Breitbandausbau Lichtwellenleiter, LWL, Straßenbau 2023/24, Kanalbau 2024
- 2025: Wasserbau 2025, Sturmhof-Sanierung Boden Polizei Top 5
- 2026: Feuerwehrautoankauf FF Oed MTF 2026



## Entwicklung der Rücklagen mit und ohne Zahlungsmittelreserve

. Blauer Balken  
Rücklagen mit  
Zahlungsmittelre  
serve. Roter  
Balken  
Rücklagen ohne  
Zahlungsmittelre  
serve.

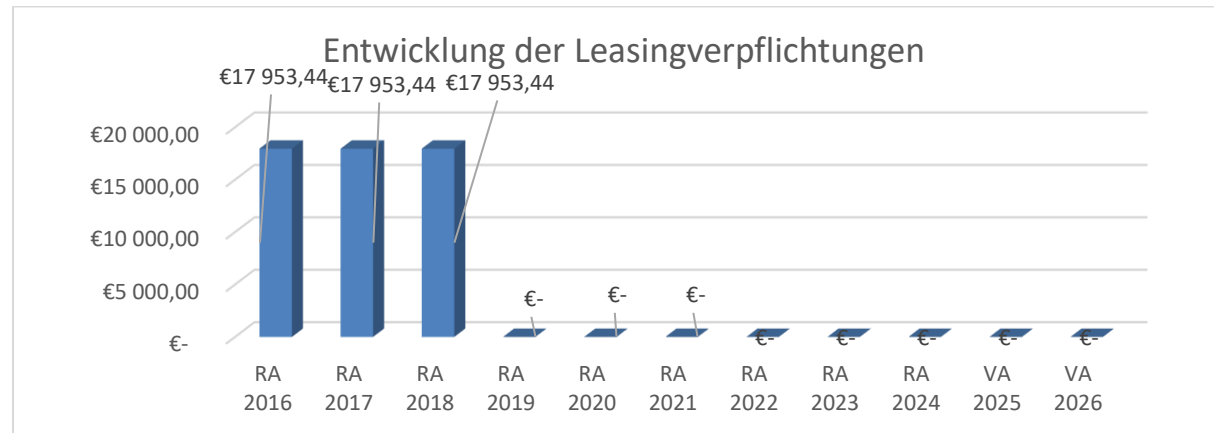


### Erläuterung:

Die Entwicklung der Rücklagen zeigt an, inwieweit Rücklagen vorhanden sind und ob Rücklagen aufgebaut bzw. aufgebraucht werden

**Begründung durch die Gemeinde:** Im Jahr 2019 wurde eine Eröffnungsbilanzrücklage in der Höhe von 50 % des Saldos der Eröffnungsbilanz angelegt. 1. Rücklage mit Zahlungsmittelreserve in der Höhe von € 47.450,- im Jahr 2020 entnommen. . Im Jahr 2023 wird lt. Novelle zur VRV 2015 das kumulierte Haushaltspotential zum 31.12.2023 als Haushaltspotential Rücklage verbucht. 2026 wird die Rücklage (Sparbuch) entnommen.

## Entwicklung der Leasingverpflichtungen der Marktgemeinde Oed-Oehling



### Erläuterung:

Bei den Leasingverpflichtungen handelt es sich nicht um Finanzschulden (z.B. Darlehen), sondern um Verwaltungsschulden. Unabhängig davon stellen Leasingverbindlichkeiten Leistungsverpflichtungen für die Gemeinden dar und sind daher bei einer allfälligen Finanzlagenberechnung entsprechend zu berücksichtigen.

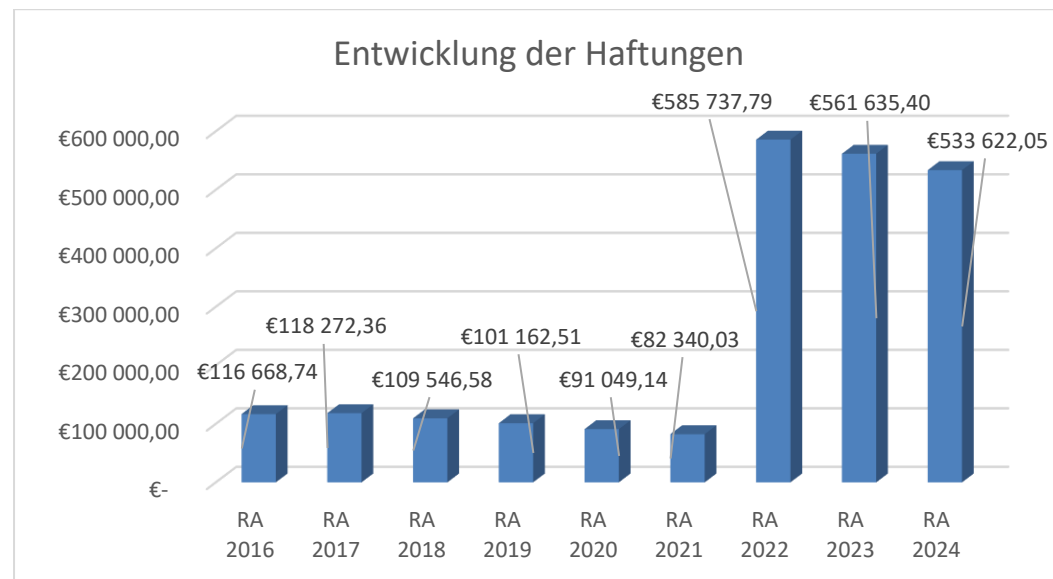
Die Leasingverpflichtungen sind mit Beginn des Jahres 2020 in einer eigenen Anlage gemäß VRV 2015 festzuhalten.

### Begründung durch die Gemeinde:

Die Leasingverpflichtung bestand für die Sanierung der VS Oed und Kindergarten Oed (1998-2002) und stellt nur den Anteil des Kindergartens Oed dar.

Ab Okt. 2019 sind keine Leasingraten mehr zu begleichen, da der Leasingvertrag ausläuft.

## Entwicklung der Haftungen der Marktgemeinde Oed-Oehling



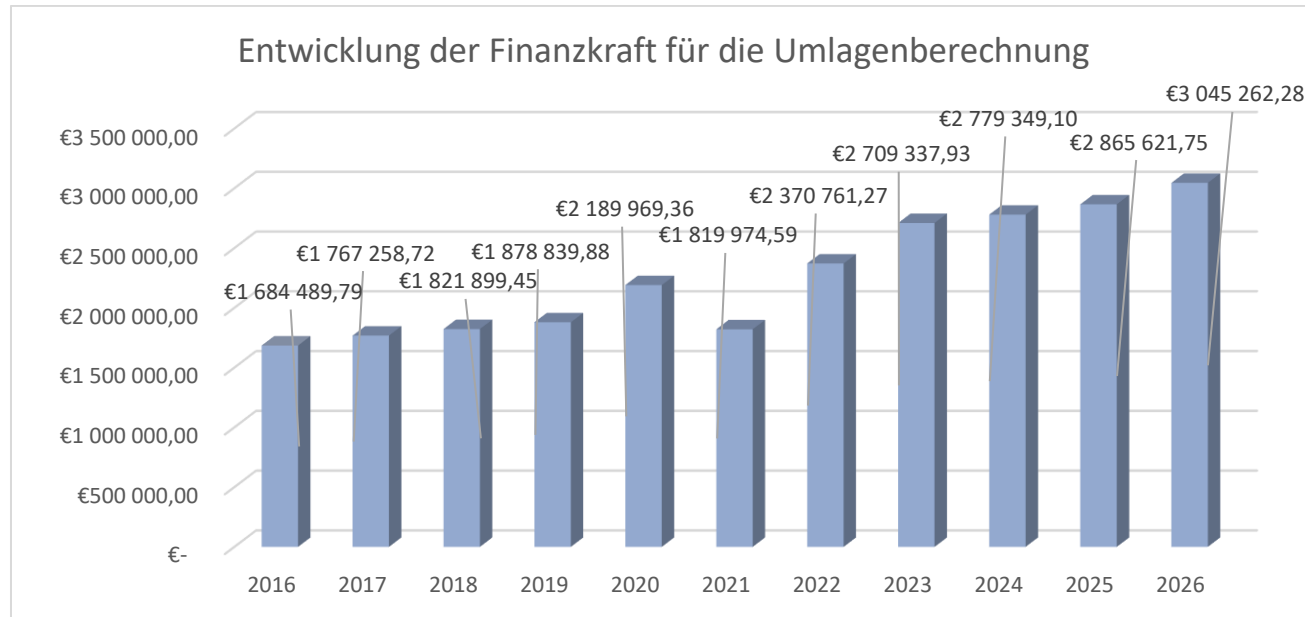
### Erläuterung:

Eine Gemeinde darf Bürgschaften und sonstige Haftungen nur übernehmen, wenn hierfür ein besonderes Interesse der Gemeinde gegeben ist, der Schuldner nachweist, dass eine ordnungsgemäße Verzinsung und Tilgung gesichert ist, die Haftungen befristet sind, der Betrag, für den gehaftet wird, ziffernmäßig bestimmt ist und die Gemeinde den daraus folgenden Zahlungsverpflichtungen nachkommen kann (vgl. § 78 Abs. 1 NÖ Gemeindeordnung 1973).

### Begründung durch die Gemeinde:

Die Gemeinde hat Haftungen beim Gemeinde Abwasserverband Amstetten, bei der Volksschulgemeinde Oed und der Volksschulgemeinde Öhling übernommen. Eine Haftung für Gemeinde Abwasserverband Amstetten lief im Jahr 2018, 2019 und eine weitere Haftung lief 2024 aus. 2022 hat die Marktgemeinde Oed-Oehling eine Haftung für ein Darlehen der Volksschulgemeinde Oed für den Zubau der 3. Kindergartengruppe Oed übernommen.

## Entwicklung der Finanzkraft für die Umlagenberechnung der Marktgemeinde Oed-Oehling



### Erläuterung:

Die Finanzkraft einer Gemeinde wird aus den

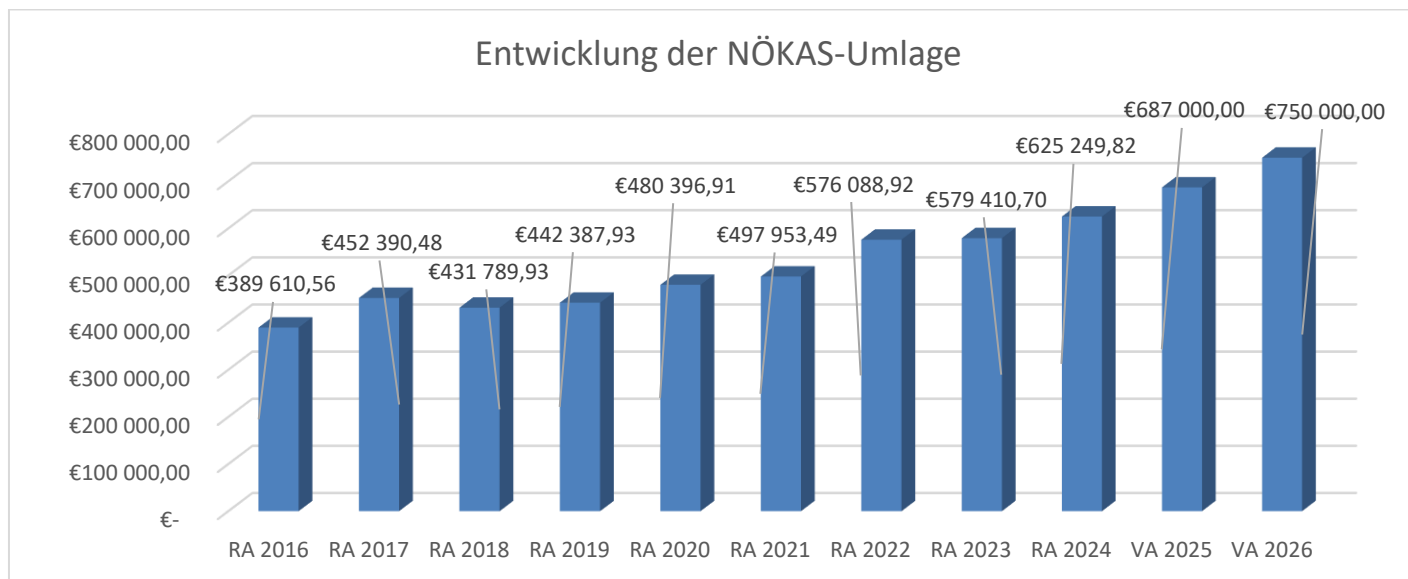
- Erträgen der ausschließlichen Gemeindeabgaben ohne die Gebühren für die Benützung von Gemeindevorrichtungen und -anlagen und ohne die Interessentenbeiträge von Grundstückseigentümern und Anrainern und Ertragsanteilen an den gemeinschaftlichen Bundesabgaben ohne Spielbankenabgabe ermittelt.

Basis für die Ermittlung der Finanzkraft sind die tatsächlichen Beträge aufgrund der Rechnungsabschlüsse.

Die Darstellung der Entwicklung der Finanzkraft für die Umlagenberechnung hat insbesondere auf die Beitragsleistung der Gemeinden zum NÖ Krankenanstaltensprengel (NÖKAS) und zur Sozialumlage Auswirkungen. Eine Erhöhung oder Reduktion/Verminderung der Finanzkraft wirkt sich unmittelbar auf die Beitragsleistung aus.



## Entwicklung der NÖKAS-Umlage



### Erläuterung:

Das Landesgebiet ist Beitragsbezirk und Krankenanstaltensprengel für alle öffentlichen Krankenanstalten in Niederösterreich. Beitragsbezirk und Krankenanstaltensprengel sind ein Gemeindeverband. Dem Gemeindeverband gehören alle Gemeinden Niederösterreichs an. Der Gemeindeverband ist juristische Person, er hat seinen Sitz am Sitz der Landesregierung und trägt die Bezeichnung "NÖ Krankenanstaltensprengel" (§ 61 Abs. 1 NÖ Krankenanstaltengesetz - NÖ KAG).

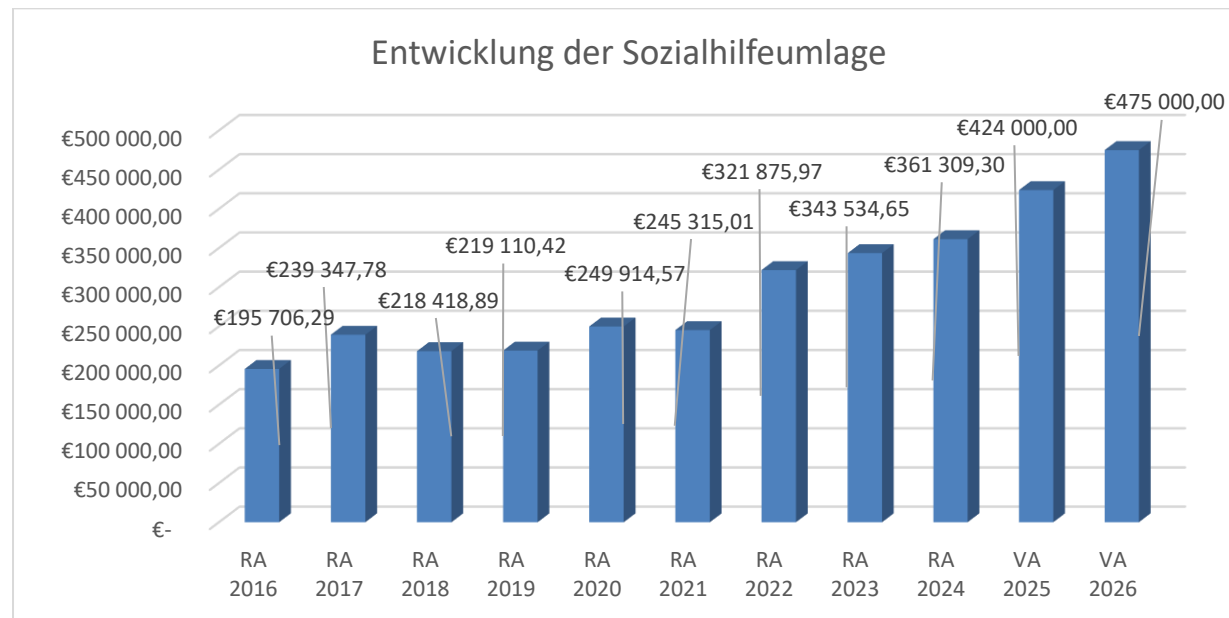
Die Gemeinden haben an den NÖ Krankenanstaltensprengel monatliche Beiträge zu leisten. Berechnungsgrundlage bilden dabei die Volkszahl und die Finanzkraft der Gemeinden. Steigerungen bei der Volkszahl und bei der Finanzkraft führen daher zu höheren Beitragsleistungen bei den Gemeinden.

Diese monatlichen Beiträge werden von den der Gemeinde gebührenden monatlichen Vorschüsse auf die Ertragsanteile an den gemeinschaftlichen Bundesabgaben einbehalten.

Begründung durch die Gemeinde: Erhöhung VA 2021: Der Beitrag an das Rote Kreuz wird ab 2021 über die NÖKAS-Umlage abgerechnet.

**Ab 2024 signifikante Erhöhung (8 %) der NÖKAS-Umlage durch das Land NÖ.**

## Entwicklung der Sozialhilfeumlage



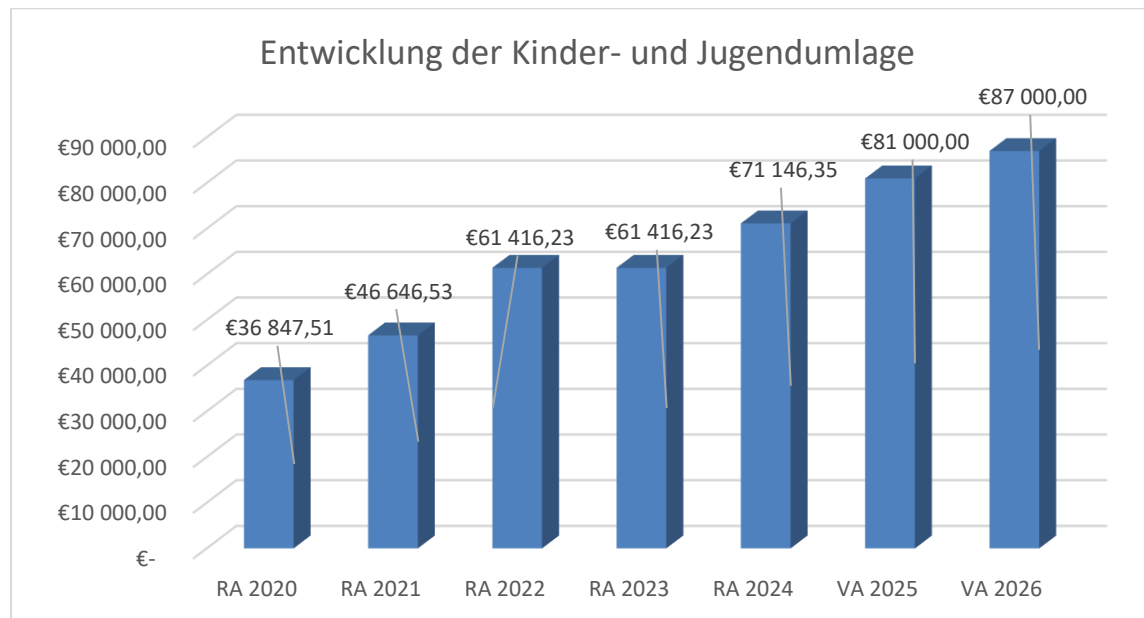
### Erläuterung:

Die Gemeinden haben jährlich einen Beitrag zu den vom Land zu tragenden Kosten der Sozialhilfe, die nicht durch Kostenbeitrags- und Ersatzleistungen oder durch sonstige für Zwecke der Sozialhilfe bestimmte Zuschüsse gedeckt sind, in der Höhe von 50 % an das Land zu entrichten (§ 44 NÖ Sozialhilfe-Ausführungsgesetz – NÖ SAG).

Die Leistungen für die Sozialhilfe-Umlage werden von der Landesregierung auf die einzelnen Gemeinden nach ihrer Finanzkraft (Finanzkraft für die Umlagenberechnung) aufgeteilt. Diese monatlichen Beiträge werden von den der Gemeinde gebührenden monatlichen Vorschüssen auf die Ertragsanteile an den gemeinschaftlichen Bundesabgaben einbehalten.

**Ab 2024 signifikante Erhöhung (20 %) der Sozialhilfeumlage durch das Land NÖ.**

## Entwicklung der Kinder- und Jugendumlage



### Erläuterung:

Die monatlichen Beiträge werden von den der Gemeinde gebührenden monatlichen Vorschüsse auf die Ertragsanteile an den gemeinschaftlichen Bundesabgaben einbehalten.

**Ab 2024 signifikante Erhöhung (24 %) der Kinder- und Jugendumlage durch das Land NÖ.**

## **VORBERICHT zum 2. Nachtragsvoranschlag 2025**

**gemäß § 3 der NÖ Gemeindehaushaltsverordnung (NÖ GHVO)**

Nachweis der offenen Vorbelastungen (Leasingspiegel Anlage 6i):

keine

Ergebnishaushalt Gesamt 1. Ebene (Anlage 1a)  
- interne Vergütungen enthalten



MVAG	Mittelverwendungs- und -aufbringungsgruppen (1. Ebene)	VA 2026	VA 2025	RA 2024
211	Erträge aus der operativen Verwaltungstätigkeit	4.777.800,00	4.458.600,00	4.562.867,88
212	Erträge aus Transfers	728.100,00	911.000,00	1.156.822,32
213	Finanzerträge	100,00	100,00	528,98
<b>21</b>	<b>Summe Erträge</b>	<b>5.506.000,00</b>	<b>5.369.700,00</b>	<b>5.720.219,18</b>
221	Personalaufwand	897.000,00	891.900,00	860.793,00
222	Sachaufwand	2.324.100,00	2.086.100,00	1.999.694,01
223	Transferaufwand	2.295.600,00	2.111.600,00	1.934.501,44
224	Finanzaufwand	175.400,00	175.900,00	185.209,24
<b>22</b>	<b>Summe Aufwendungen</b>	<b>5.692.100,00</b>	<b>5.265.500,00</b>	<b>4.980.197,69</b>
<b>SA0</b>	<b>Saldo (0) Nettoergebnis (21 - 22)</b>	<b>-186.100,00</b>	<b>104.200,00</b>	<b>740.021,49</b>
230	Entnahmen von Haushaltsrücklagen	205.100,00	82.000,00	37.362,97
240	Zuweisungen an Haushaltsrücklagen			370,55
<b>SA01</b>	<b>Saldo (01) Haushaltsrücklagen (230 - 240)</b>	<b>205.100,00</b>	<b>82.000,00</b>	<b>36.992,42</b>
<b>SA00</b>	<b>Saldo (00) Nettoergebnis nach Haushaltsrücklagen (Saldo 0 + Saldo 01)</b>	<b>19.000,00</b>	<b>186.200,00</b>	<b>777.013,91</b>





Finanzierungshaushalt Gesamt 1. Ebene (Anlage 1b)  
- interne Vergütungen enthalten



MVAG	Mittelverwendungs- und -aufbringungsgruppen (1. Ebene)	VA 2026	VA 2025	RA 2024
<b>OPERATIVE GEBARUNG</b>				
311	Einzahlungen aus operativer Verwaltungstätigkeit	4.605.400,00	4.322.800,00	4.094.741,00
312	Einzahlungen aus Transfers	622.300,00	816.700,00	1.060.808,55
313	Einzahlungen aus Finanzerträgen	100,00	100,00	528,98
<b>31</b>	<b>Summe Einzahlungen operative Gebarung</b>	<b>5.227.800,00</b>	<b>5.139.600,00</b>	<b>5.156.078,53</b>
321	Auszahlungen aus Personalaufwand	897.000,00	891.900,00	796.994,11
322	Auszahlungen aus Sachaufwand	1.345.200,00	1.177.100,00	996.099,41
323	Auszahlungen aus Transfers	2.275.600,00	2.081.600,00	1.906.093,58
324	Auszahlungen aus Finanzaufwand	175.400,00	175.900,00	185.209,24
<b>32</b>	<b>Summe Auszahlungen operative Gebarung</b>	<b>4.693.200,00</b>	<b>4.326.500,00</b>	<b>3.884.396,34</b>
<b>SA1</b>	<b>Saldo (1) Geldfluss aus der operativen Gebarung (31 – 32)</b>	<b>534.600,00</b>	<b>813.100,00</b>	<b>1.271.682,19</b>
<b>INVESTIVE GEBARUNG</b>				
331	Einzahlungen aus der Investitionstätigkeit	200,00	300,00	352.685,80
332	Einzahlungen aus der Rückzahlung von Darlehen sowie gewährten Vorschüssen			
333	Einzahlungen aus Kapitaltransfers	408.500,00	457.700,00	417.572,73
<b>33</b>	<b>Summe Einzahlungen investive Gebarung</b>	<b>408.700,00</b>	<b>458.000,00</b>	<b>770.258,53</b>
341	Auszahlungen aus der Investitionstätigkeit	670.500,00	1.492.400,00	1.620.624,79
342	Auszahlungen aus der Gewährung von Darlehen sowie gewährten Vorschüssen			
343	Auszahlungen aus Kapitaltransfers	20.000,00	30.000,00	28.269,79
<b>34</b>	<b>Summe Auszahlungen investive Gebarung</b>	<b>690.500,00</b>	<b>1.522.400,00</b>	<b>1.648.894,58</b>
<b>SA2</b>	<b>Saldo (2) Geldfluss aus der investiven Gebarung (33 – 34)</b>	<b>-281.800,00</b>	<b>-1.064.400,00</b>	<b>-878.636,05</b>
<b>SA3</b>	<b>Saldo (3) Nettofinanzierungssaldo (Saldo 1 + Saldo 2)</b>	<b>252.800,00</b>	<b>-251.300,00</b>	<b>393.046,14</b>

MVAG	Mittelverwendungs- und -aufbringungsgruppen (1. Ebene)	VA 2026	VA 2025	RA 2024
<b>FINANZIERUNGSTÄTIGKEIT</b>				
351	Einzahlungen aus der Aufnahme von Finanzschulden	63.600,00	828.800,00	780.000,00
353	Einzahlungen infolge eines Kapitaltausches bei derivativen Finanzinstrumenten mit Grundgeschäft			
355	Einzahlungen aus dem Abgang von Finanzinstrumenten			
<b>35</b>	<b>Summe Einzahlungen aus der Finanzierungstätigkeit</b>	<b>63.600,00</b>	<b>828.800,00</b>	<b>780.000,00</b>
361	Auszahlungen aus der Tilgung von Finanzschulden	524.200,00	927.800,00	807.036,28
363	Auszahlungen infolge eines Kapitaltausches bei derivativen Finanzinstrumenten mit Grundgeschäft			
365	Auszahlungen für den Erwerb von Finanzinstrumenten			
<b>36</b>	<b>Summe Auszahlungen aus der Finanzierungstätigkeit</b>	<b>524.200,00</b>	<b>927.800,00</b>	<b>807.036,28</b>
<b>SA4</b>	<b>Saldo (4) Geldfluss aus der Finanzierungstätigkeit (35 – 36)</b>	<b>-460.600,00</b>	<b>-99.000,00</b>	<b>-27.036,28</b>
<b>SA5</b>	<b>Saldo (5) Geldfluss aus der voranschlagswirksamen Gebarung (Saldo 3 + Saldo 4)</b>	<b>-207.800,00</b>	<b>-350.300,00</b>	<b>366.009,86</b>

Ergebnis- und Finanzierungsvoranschlag Detailnachweis



		MVAG			VC QU	Ergebnisvoranschlag			Finanzierungsvoranschlag		
		EH	FH			VA 2026	VA 2025	RA 2024	VA 2026	VA 2025	RA 2024
0 Vertretungskörper und allgemeine Verwaltung											
00	Gewählte Gemeindeorgane										
000	Gewählte Gemeindeorgane										
000000	Gewählte Gemeindeorgane										
Operative Gebarung											
2/000000+810300	Kostenersatz Friedhof	2114	3114	13		500,00	500,00	500,00	500,00	500,00	500,00
2/000000+810500	Div. Kostenersätze v. Mandataren	2114	3114	13		1.000,00	1.000,00	154,00	1.000,00	1.000,00	100,00
SU 21 / 31	Summe Erträge / Einzahlungen operative Gebarung					1.500,00	1.500,00	654,00	1.500,00	1.500,00	600,00
1/000000-582000	MV-Beiträge + DGB Sozialversicherung	2212	3212	20		1.800,00	1.800,00	1.615,32	1.800,00	1.800,00	1.615,32
1/000000-631000	Telefon- und Internetgebühren	2222	3222	24		1.000,00	1.400,00	1.088,52	1.000,00	1.400,00	1.064,55
1/000000-670000	Versicherungen	2222	3222	24		2.600,00	2.500,00	2.340,69	2.600,00	2.500,00	2.340,69
1/000000-721000	Bezüge der gewählten Organe (Bgm. Vbgm. Gemeinderäte)	2225	3225	22		156.000,00	154.900,00	143.872,66	156.000,00	154.900,00	143.872,66
1/000000-723000	Repräsentationsausgaben (Neujahrsempfang, GR Weihnachten, Getr. f. Sitzungen)	2225	3225	24		8.000,00	6.000,00	7.144,25	8.000,00	6.000,00	7.144,25
1/000000-724000	Reisegebühren	2225	3225	24		100,00	100,00	44,10	100,00	100,00	44,10
1/000000-757000	Schulung der Gemeindefunktionäre	2234	3234	27		4.000,00	4.000,00	3.708,30	4.000,00	4.000,00	3.708,30
1/000000-760000	Bürgermeisterpensionen	2234	3234	21		15.900,00	16.100,00	15.516,36	15.900,00	16.100,00	15.516,36
SU 22 / 32	Summe Aufwendungen / Auszahlungen operative Gebarung					189.400,00	186.800,00	175.330,20	189.400,00	186.800,00	175.306,23
SA 0 / SA 1	(0) Nettoergebnis (21 - 22) / (1) Geldfluss operative Gebarung (31 – 32)					-187.900,00	-185.300,00	-174.676,20	-187.900,00	-185.300,00	-174.706,23
SA01	Saldo (01) Haushaltsrücklagen (230 - 240)					0,00	0,00	0,00	0,00	0,00	0,00
SA00	Saldo (00) Nettoergebnis nach Haushaltsrücklagen (Saldo 0 + Saldo 01)					-187.900,00	-185.300,00	-174.676,20			
Investive Gebarung											
SU 33	Summe Einzahlungen investive Gebarung								0,00	0,00	0,00
SU 34	Summe Auszahlungen investive Gebarung								0,00	0,00	0,00
SA2	Saldo (2) Geldfluss aus der Investiven Gebarung (33 – 34)								0,00	0,00	0,00
SA3	Saldo (3) Nettofinanzierungssaldo (Saldo 1 + Saldo 2)								-187.900,00	-185.300,00	-174.706,23
Finanzierungstätigkeit											
SU 35	Summe Einzahlungen aus der Finanzierungstätigkeit								0,00	0,00	0,00
SU 36	Summe Auszahlungen aus der Finanzierungstätigkeit								0,00	0,00	0,00
SA4	Saldo (4) Geldfluss aus der Finanzierungstätigkeit (35 – 36)								0,00	0,00	0,00
SA5	Saldo (5) Geldfluss aus der voranschlagswirksamen Gebarung (Saldo 3 + Saldo 4)								-187.900,00	-185.300,00	-174.706,23

		MVAG		VC QU	Ergebnisvoranschlag			Finanzierungsvoranschlag		
		EH	FH		VA 2026	VA 2025	RA 2024	VA 2026	VA 2025	RA 2024
<b>01</b>	<b>Hauptverwaltung</b>									
<b>010</b>	<b>Zentralamt</b>									
<b>010000</b>	<b>Zentralamt</b>									
<b>Operative Gebarung</b>										
2/010000+804000	Veräußerung von geringw. Gebrauchsgütern	2116		31	100,00	100,00				
2/010000+810000	Erl. f. Werbeeinschaltungen in GZ	2114	3114	13	2.000,00	3.000,00	550,00	2.000,00	3.000,00	550,00
2/010000+810100	Kostenersatz WVA	2114	3114	13	13.300,00	13.300,00	13.300,00	13.300,00	13.300,00	13.300,00
2/010000+810200	Kostenersatz ABA	2114	3114	13	25.800,00	25.800,00	25.800,00	25.800,00	25.800,00	25.800,00
2/010000+810300	Kostenersatz Friedhof	2114	3114	13	1.100,00	1.100,00	1.100,00	1.100,00	1.100,00	1.100,00
2/010000+816000	Kostenbeiträge (Kostenersätze) für sonstige Leistungen	2114	3114	13	100,00	100,00		100,00	100,00	
2/010000+817000	Erträge aus der Auflösung von sonstigen Rückstellungen	2117			4.000,00	4.000,00				
2/010000+827000	Kosteners. r. d. Überl. v. Bedienstet. an NÖ Regional GmbH	2116	3116	18		10.300,00	7.932,89		10.300,00	7.932,89
2/010000+827100	Kosteners. r. d. Überl. v. Bedienstet. an Leaderregion Moststraße	2116	3116	18	17.300,00	6.100,00	4.709,33	17.300,00	6.100,00	4.709,33
2/010000+827200	Kostenersätze für die Überlassung von Bediensteten an Dritte	2116	3116		1.300,00	1.200,00	464,40	1.300,00	1.200,00	464,40
2/010000+828000	Rückersätze von Ausgaben (Kopien)	2116	3116	18	100,00	100,00	1,40	100,00	100,00	1,40
2/010000+829200	Ersatzleistungen von Versicherungen	2116	3116	18	1.500,00	1.500,00	1.470,65	1.500,00	1.500,00	1.470,65
<b>SU 21 / 31</b>	<b>Summe Erträge / Einzahlungen operative Gebarung</b>				<b>66.600,00</b>	<b>66.600,00</b>	<b>55.328,67</b>	<b>62.500,00</b>	<b>62.500,00</b>	<b>55.328,67</b>
1/010000-400000	Geringwertige Wirtschaftsgüter (GWG, inkl. Fahren)	2221	3221	23	2.500,00	1.500,00	601,69	2.500,00	1.500,00	601,69
1/010000-454000	Reinigung	2221	3221	23	1.500,00	2.000,00	2.009,46	1.500,00	2.000,00	2.009,46
1/010000-456000	Schreib-, Zeichen- u. sonst. Büromittel	2221	3221	23	3.900,00	3.900,00	3.545,92	3.900,00	3.900,00	3.598,24
1/010000-457000	Druckwerke	2221	3221	23	10.600,00	12.000,00	10.834,21	10.600,00	12.000,00	10.834,21
1/010000-510000	Bezüge VB Angestellte	2211	3211	20	185.000,00	199.900,00	188.323,24	185.000,00	199.900,00	188.323,24
1/010000-511000	Bezüge VB Arbeiter	2211	3211	20	23.700,00	23.000,00	21.470,84	23.700,00	23.000,00	21.470,84
1/010000-523000	Bezüge nicht ganzj. besch. Arb. Ferialpraktikanten	2211	3211	20		2.700,00	1.964,20		2.700,00	1.964,20
1/010000-565000	Mehrdienstleistungsentschädigung	2211	3211	20	2.500,00	2.200,00	1.896,08	2.500,00	2.200,00	1.896,08
1/010000-569000	Sonstige Nebengebühren	2211	3211	20	11.300,00	11.500,00	10.894,96	11.300,00	11.500,00	10.894,96
1/010000-580000	DGB zum Familienlastenausgleichsfonds für VB	2212	3212	20	9.200,00	9.000,00	8.300,73	9.200,00	9.000,00	8.300,73
1/010000-582000	MV-Beiträge + DGB Sozialversicherung	2212	3212	20	50.000,00	50.000,00	47.809,73	50.000,00	50.000,00	47.809,73
1/010000-592000	Dotierung von Rückstellungen für Jubiläumszuwendungen	2214					15.425,95			



		MVAG		VC QU	Ergebnisvoranschlag			Finanzierungsvoranschlag		
		EH	FH		VA 2026	VA 2025	RA 2024	VA 2026	VA 2025	RA 2024
1/010000-593000	Dotierung von Rückstellungen für nicht konsumierte Urlaube	2214					3.786,64			
1/010000-600000	Strom	2222	3222	24	1.600,00	1.500,00	1.304,48	1.600,00	1.500,00	1.173,70
1/010000-614000	Instandhaltung von Gebäuden	2224	3224	24	1.000,00	1.000,00	471,95	1.000,00	1.000,00	471,95
1/010000-618000	Instandh. d. Amtsausstattung (EDV Anlagen)	2224	3224	24	19.400,00	18.800,00	17.946,69	19.400,00	18.800,00	17.686,79
1/010000-630000	Porto	2222	3222	24	9.000,00	9.300,00	11.041,33	9.000,00	9.300,00	10.989,43
1/010000-631000	Telefon- und Internetgebühren	2222	3222	24	3.000,00	3.000,00	2.681,20	3.000,00	3.000,00	3.196,00
1/010000-670000	Versicherungen	2222	3222	24	4.000,00	4.100,00	3.982,68	4.000,00	4.100,00	3.982,68
1/010000-680000	Planmäßige Abschreibung	2226			2.500,00	6.500,00	9.238,89			
1/010000-700000	Miete Alpenland	2223	3223	24	21.500,00	21.200,00	20.951,36	21.500,00	21.200,00	20.951,36
1/010000-705000	Operating Leasing (Konica Minolta Drucker)	2223	3223	24	1.900,00	1.900,00	1.501,24	1.900,00	1.900,00	1.849,43
1/010000-724000	Reisegebühren	2225	3225	24	500,00	300,00	316,87	500,00	300,00	316,87
1/010000-757000	Schulung der Gemeindebediensteten	2234	3234	27	6.600,00	5.900,00	4.050,20	6.600,00	5.900,00	4.131,80
<b>SU 22 / 32</b>	<b>Summe Aufwendungen / Auszahlungen operative Gebarung</b>				<b>371.200,00</b>	<b>391.200,00</b>	<b>390.350,54</b>	<b>368.700,00</b>	<b>384.700,00</b>	<b>362.453,39</b>
<b>SA 0 / SA 1</b>	<b>(0) Nettoergebnis (21 - 22) / (1) Geldfluss operative Gebarung (31 – 32)</b>				<b>-304.600,00</b>	<b>-324.600,00</b>	<b>-335.021,87</b>	<b>-306.200,00</b>	<b>-322.200,00</b>	<b>-307.124,72</b>
<b>SA01</b>	<b>Saldo (01) Haushaltsrücklagen (230 - 240)</b>				<b>0,00</b>	<b>0,00</b>	<b>0,00</b>	<b>0,00</b>	<b>0,00</b>	<b>0,00</b>
<b>SA00</b>	<b>Saldo (00) Nettoergebnis nach Haushaltsrücklagen (Saldo 0 + Saldo 01)</b>				<b>-304.600,00</b>	<b>-324.600,00</b>	<b>-335.021,87</b>			
<b>Investive Gebarung</b>										
2/010000+804000	Veräußerung von geringw. Gebrauchsgütern		3315	31				100,00	100,00	
<b>SU 33</b>	<b>Summe Einzahlungen investive Gebarung</b>							<b>100,00</b>	<b>100,00</b>	<b>0,00</b>
1/010000-042000	Amtsausstattung		3415	2 41				3.000,00	3.000,00	4.971,60
<b>SU 34</b>	<b>Summe Auszahlungen investive Gebarung</b>							<b>3.000,00</b>	<b>3.000,00</b>	<b>4.971,60</b>
<b>SA2</b>	<b>Saldo (2) Geldfluss aus der Investiven Gebarung (33 – 34)</b>							<b>-2.900,00</b>	<b>-2.900,00</b>	<b>-4.971,60</b>
<b>SA3</b>	<b>Saldo (3) Nettofinanzierungssaldo (Saldo 1 + Saldo 2)</b>							<b>-309.100,00</b>	<b>-325.100,00</b>	<b>-312.096,32</b>
<b>Finanzierungstätigkeit</b>										
<b>SU 35</b>	<b>Summe Einzahlungen aus der Finanzierungstätigkeit</b>							<b>0,00</b>	<b>0,00</b>	<b>0,00</b>
<b>SU 36</b>	<b>Summe Auszahlungen aus der Finanzierungstätigkeit</b>							<b>0,00</b>	<b>0,00</b>	<b>0,00</b>
<b>SA4</b>	<b>Saldo (4) Geldfluss aus der Finanzierungstätigkeit (35 – 36)</b>							<b>0,00</b>	<b>0,00</b>	<b>0,00</b>
<b>SA5</b>	<b>Saldo (5) Geldfluss aus der voranschlagswirksamen Gebarung (Saldo 3 + Saldo 4)</b>							<b>-309.100,00</b>	<b>-325.100,00</b>	<b>-312.096,32</b>
<b>019</b>	<b>Repräsentation</b>									
<b>019000</b>	<b>Repräsentation</b>									
<b>Operative Gebarung</b>										
<b>SU 21 / 31</b>	<b>Summe Erträge / Einzahlungen operative Gebarung</b>				<b>0,00</b>	<b>0,00</b>	<b>0,00</b>	<b>0,00</b>	<b>0,00</b>	<b>0,00</b>
1/019000-723000	Repräsentationsausgaben (Bgm.)	2225	3225	24	1.200,00	12.000,00	15.229,38	1.200,00	12.000,00	13.996,46
<b>SU 22 / 32</b>	<b>Summe Aufwendungen / Auszahlungen operative Gebarung</b>				<b>1.200,00</b>	<b>12.000,00</b>	<b>15.229,38</b>	<b>1.200,00</b>	<b>12.000,00</b>	<b>13.996,46</b>

		MVAG	VC QU	Ergebnisvoranschlag			Finanzierungsvoranschlag			
		EH	FH	VA 2026	VA 2025	RA 2024	VA 2026	VA 2025	RA 2024	
SA 0 / SA 1	(0) Nettoergebnis (21 - 22) / (1) Geldfluss operative Gebarung (31 – 32)			-1.200,00	-12.000,00	-15.229,38	-1.200,00	-12.000,00	-13.996,46	
SA01	Saldo (01) Haushaltsrücklagen (230 - 240)			0,00	0,00	0,00	0,00	0,00	0,00	
SA00	Saldo (00) Nettoergebnis nach Haushaltsrücklagen (Saldo 0 + Saldo 01)			-1.200,00	-12.000,00	-15.229,38				
Investive Gebarung										
SU 33	Summe Einzahlungen investive Gebarung						0,00	0,00	0,00	
SU 34	Summe Auszahlungen investive Gebarung						0,00	0,00	0,00	
SA2	Saldo (2) Geldfluss aus der Investiven Gebarung (33 – 34)						0,00	0,00	0,00	
SA3	Saldo (3) Nettofinanzierungssaldo (Saldo 1 + Saldo 2)						-1.200,00	-12.000,00	-13.996,46	
Finanzierungstätigkeit										
SU 35	Summe Einzahlungen aus der Finanzierungstätigkeit						0,00	0,00	0,00	
SU 36	Summe Auszahlungen aus der Finanzierungstätigkeit						0,00	0,00	0,00	
SA4	Saldo (4) Geldfluss aus der Finanzierungstätigkeit (35 – 36)						0,00	0,00	0,00	
SA5	Saldo (5) Geldfluss aus der voranschlagswirksamen Gebarung (Saldo 3 + Saldo 4)						-1.200,00	-12.000,00	-13.996,46	
02	Hauptverwaltung									
022	Standesamt									
022000	Standesamt									
Operative Gebarung										
SU 21 / 31	Summe Erträge / Einzahlungen operative Gebarung			0,00	0,00	0,00	0,00	0,00	0,00	
1/022000-752000	Verbandsbeitrag	2231	3231	26	19.200,00	18.100,00	17.246,70	19.200,00	18.100,00	17.246,70
SU 22 / 32	Summe Aufwendungen / Auszahlungen operative Gebarung			19.200,00	18.100,00	17.246,70	19.200,00	18.100,00	17.246,70	
SA 0 / SA 1	(0) Nettoergebnis (21 - 22) / (1) Geldfluss operative Gebarung (31 – 32)			-19.200,00	-18.100,00	-17.246,70	-19.200,00	-18.100,00	-17.246,70	
SA01	Saldo (01) Haushaltsrücklagen (230 - 240)			0,00	0,00	0,00	0,00	0,00	0,00	
SA00	Saldo (00) Nettoergebnis nach Haushaltsrücklagen (Saldo 0 + Saldo 01)			-19.200,00	-18.100,00	-17.246,70				
Investive Gebarung										
SU 33	Summe Einzahlungen investive Gebarung						0,00	0,00	0,00	
SU 34	Summe Auszahlungen investive Gebarung						0,00	0,00	0,00	
SA2	Saldo (2) Geldfluss aus der Investiven Gebarung (33 – 34)						0,00	0,00	0,00	
SA3	Saldo (3) Nettofinanzierungssaldo (Saldo 1 + Saldo 2)						-19.200,00	-18.100,00	-17.246,70	
Finanzierungstätigkeit										
SU 35	Summe Einzahlungen aus der Finanzierungstätigkeit						0,00	0,00	0,00	
SU 36	Summe Auszahlungen aus der Finanzierungstätigkeit						0,00	0,00	0,00	
SA4	Saldo (4) Geldfluss aus der Finanzierungstätigkeit (35 – 36)						0,00	0,00	0,00	
SA5	Saldo (5) Geldfluss aus der voranschlagswirksamen Gebarung (Saldo 3 + Saldo 4)						-19.200,00	-18.100,00	-17.246,70	

		MVAG VC QU			Ergebnisvoranschlag			Finanzierungsvoranschlag		
		EH	FH		VA 2026	VA 2025	RA 2024	VA 2026	VA 2025	RA 2024
<b>023</b>	<b>Einwohneramt</b>									
<b>023000</b>	<b>Einwohneramt</b>									
<b>Operative Gebarung</b>										
<b>SU 21 / 31</b>	<b>Summe Erträge / Einzahlungen operative Gebarung</b>				<b>0,00</b>	<b>0,00</b>	<b>0,00</b>	<b>0,00</b>	<b>0,00</b>	<b>0,00</b>
1/023000-618000	Instandhaltung von sonstigen Anlagen (EDV)	2224	3224	24	1.500,00	1.800,00	1.227,20	1.500,00	1.800,00	1.495,06
<b>SU 22 / 32</b>	<b>Summe Aufwendungen / Auszahlungen operative Gebarung</b>				<b>1.500,00</b>	<b>1.800,00</b>	<b>1.227,20</b>	<b>1.500,00</b>	<b>1.800,00</b>	<b>1.495,06</b>
<b>SA 0 / SA 1</b>	<b>(0) Nettoergebnis (21 - 22) / (1) Geldfluss operative Gebarung (31 – 32)</b>				<b>-1.500,00</b>	<b>-1.800,00</b>	<b>-1.227,20</b>	<b>-1.500,00</b>	<b>-1.800,00</b>	<b>-1.495,06</b>
<b>SA01</b>	<b>Saldo (01) Haushaltsrücklagen (230 - 240)</b>				<b>0,00</b>	<b>0,00</b>	<b>0,00</b>	<b>0,00</b>	<b>0,00</b>	<b>0,00</b>
<b>SA00</b>	<b>Saldo (00) Nettoergebnis nach Haushaltsrücklagen (Saldo 0 + Saldo 01)</b>				<b>-1.500,00</b>	<b>-1.800,00</b>	<b>-1.227,20</b>			
<b>Investive Gebarung</b>										
<b>SU 33</b>	<b>Summe Einzahlungen investive Gebarung</b>							<b>0,00</b>	<b>0,00</b>	<b>0,00</b>
<b>SU 34</b>	<b>Summe Auszahlungen investive Gebarung</b>							<b>0,00</b>	<b>0,00</b>	<b>0,00</b>
<b>SA2</b>	<b>Saldo (2) Geldfluss aus der Investiven Gebarung (33 – 34)</b>							<b>0,00</b>	<b>0,00</b>	<b>0,00</b>
<b>SA3</b>	<b>Saldo (3) Nettofinanzierungssaldo (Saldo 1 + Saldo 2)</b>							<b>-1.500,00</b>	<b>-1.800,00</b>	<b>-1.495,06</b>
<b>Finanzierungstätigkeit</b>										
<b>SU 35</b>	<b>Summe Einzahlungen aus der Finanzierungstätigkeit</b>							<b>0,00</b>	<b>0,00</b>	<b>0,00</b>
<b>SU 36</b>	<b>Summe Auszahlungen aus der Finanzierungstätigkeit</b>							<b>0,00</b>	<b>0,00</b>	<b>0,00</b>
<b>SA4</b>	<b>Saldo (4) Geldfluss aus der Finanzierungstätigkeit (35 – 36)</b>							<b>0,00</b>	<b>0,00</b>	<b>0,00</b>
<b>SA5</b>	<b>Saldo (5) Geldfluss aus der voranschlagswirksamen Gebarung (Saldo 3 + Saldo 4)</b>							<b>-1.500,00</b>	<b>-1.800,00</b>	<b>-1.495,06</b>
<b>024</b>	<b>Wahlamt</b>									
<b>024000</b>	<b>Wahlamt</b>									
<b>Operative Gebarung</b>										
2/024000+816000	Kostenersätze für Wahlen	2114	3114	13	4.000,00	4.000,00	3.511,88	4.000,00	4.000,00	3.511,88
<b>SU 21 / 31</b>	<b>Summe Erträge / Einzahlungen operative Gebarung</b>				<b>4.000,00</b>	<b>4.000,00</b>	<b>3.511,88</b>	<b>4.000,00</b>	<b>4.000,00</b>	<b>3.511,88</b>
1/024000-510000	Bezüge VB Angestellte	2211	3211	20	8.100,00	7.600,00	6.952,40	8.100,00	7.600,00	6.952,40
1/024000-565000	Mehrdienstleistungsentschaedigung	2211	3211	20	300,00	300,00	266,96	300,00	300,00	266,96
1/024000-569000	Sonstige Nebengebühren	2211	3211	20	1.300,00	1.200,00	1.174,86	1.300,00	1.200,00	1.174,86
1/024000-580000	DGB zum Familienlastenausgleichsfonds für VB	2212	3212	20	400,00	300,00	310,70	400,00	300,00	310,70
1/024000-582000	MV-Beiträge + DGB Sozialversicherung	2212	3212	20	2.100,00	1.900,00	1.788,27	2.100,00	1.900,00	1.788,27
1/024000-618000	Instandhaltung von sonstigen Anlagen (EDV)	2224	3224	24	2.000,00	4.000,00	3.752,73	2.000,00	4.000,00	3.752,73
1/024000-724000	Reisegebühren	2225	3225	24			7,56			7,56
1/024000-728000	Kosten der Wahlen	2225	3225	24	1.000,00	2.500,00	6.411,25	1.000,00	2.500,00	6.411,25
<b>SU 22 / 32</b>	<b>Summe Aufwendungen / Auszahlungen operative Gebarung</b>				<b>15.200,00</b>	<b>17.800,00</b>	<b>20.664,73</b>	<b>15.200,00</b>	<b>17.800,00</b>	<b>20.664,73</b>
<b>SA 0 / SA 1</b>	<b>(0) Nettoergebnis (21 - 22) / (1) Geldfluss operative Gebarung (31 – 32)</b>				<b>-11.200,00</b>	<b>-13.800,00</b>	<b>-17.152,85</b>	<b>-11.200,00</b>	<b>-13.800,00</b>	<b>-17.152,85</b>
<b>SA01</b>	<b>Saldo (01) Haushaltsrücklagen (230 - 240)</b>				<b>0,00</b>	<b>0,00</b>	<b>0,00</b>	<b>0,00</b>	<b>0,00</b>	<b>0,00</b>

		MVAG		VC QU	Ergebnisvoranschlag			Finanzierungsvoranschlag		
		EH	FH		VA 2026	VA 2025	RA 2024	VA 2026	VA 2025	RA 2024
<b>SA00</b>	<b>Saldo (00) Nettoergebnis nach Haushaltsrücklagen (Saldo 0 + Saldo 01)</b>				<b>-11.200,00</b>	<b>-13.800,00</b>	<b>-17.152,85</b>			
<b>Investive Gebarung</b>										
<b>SU 33</b>	<b>Summe Einzahlungen investive Gebarung</b>							<b>0,00</b>	<b>0,00</b>	<b>0,00</b>
<b>SU 34</b>	<b>Summe Auszahlungen investive Gebarung</b>							<b>0,00</b>	<b>0,00</b>	<b>0,00</b>
<b>SA2</b>	<b>Saldo (2) Geldfluss aus der Investiven Gebarung (33 – 34)</b>							<b>0,00</b>	<b>0,00</b>	<b>0,00</b>
<b>SA3</b>	<b>Saldo (3) Nettofinanzierungssaldo (Saldo 1 + Saldo 2)</b>							<b>-11.200,00</b>	<b>-13.800,00</b>	<b>-17.152,85</b>
<b>Finanzierungstätigkeit</b>										
<b>SU 35</b>	<b>Summe Einzahlungen aus der Finanzierungstätigkeit</b>							<b>0,00</b>	<b>0,00</b>	<b>0,00</b>
<b>SU 36</b>	<b>Summe Auszahlungen aus der Finanzierungstätigkeit</b>							<b>0,00</b>	<b>0,00</b>	<b>0,00</b>
<b>SA4</b>	<b>Saldo (4) Geldfluss aus der Finanzierungstätigkeit (35 – 36)</b>							<b>0,00</b>	<b>0,00</b>	<b>0,00</b>
<b>SA5</b>	<b>Saldo (5) Geldfluss aus der voranschlagswirksamen Gebarung (Saldo 3 + Saldo 4)</b>							<b>-11.200,00</b>	<b>-13.800,00</b>	<b>-17.152,85</b>
<b>03 Bauverwaltung</b>										
<b>031 Amt für Raumordnung und Raumplanung</b>										
<b>031000 Amt für Raumordnung und Raumplanung</b>										
<b>Operative Gebarung</b>										
2/031000+813000	Erträge aus der Auflösung von Investitionszuschüssen (Kapitaltransfers)	2127			500,00	200,00	221,22			
<b>SU 21 / 31</b>	<b>Summe Erträge / Einzahlungen operative Gebarung</b>				<b>500,00</b>	<b>200,00</b>	<b>221,22</b>	<b>0,00</b>	<b>0,00</b>	<b>0,00</b>
1/031000-618000	Instandhaltung von sonstigen Anlagen (EDV)	2224	3224	24	1.200,00	1.200,00	1.042,84	1.200,00	1.200,00	1.057,29
1/031000-680000	Planmäßige Abschreibung	2226			3.100,00	3.100,00	3.084,64			
1/031000-728000	Entgelte für sonstige Leistungen	2225	3225	24	5.000,00	5.000,00	8.732,70	5.000,00	5.000,00	8.984,70
<b>SU 22 / 32</b>	<b>Summe Aufwendungen / Auszahlungen operative Gebarung</b>				<b>9.300,00</b>	<b>9.300,00</b>	<b>12.860,18</b>	<b>6.200,00</b>	<b>6.200,00</b>	<b>10.041,99</b>
<b>SA 0 / SA 1</b>	<b>(0) Nettoergebnis (21 - 22) / (1) Geldfluss operative Gebarung (31 – 32)</b>				<b>-8.800,00</b>	<b>-9.100,00</b>	<b>-12.638,96</b>	<b>-6.200,00</b>	<b>-6.200,00</b>	<b>-10.041,99</b>
<b>SA01</b>	<b>Saldo (01) Haushaltsrücklagen (230 - 240)</b>				<b>0,00</b>	<b>0,00</b>	<b>0,00</b>	<b>0,00</b>	<b>0,00</b>	<b>0,00</b>
<b>SA00</b>	<b>Saldo (00) Nettoergebnis nach Haushaltsrücklagen (Saldo 0 + Saldo 01)</b>				<b>-8.800,00</b>	<b>-9.100,00</b>	<b>-12.638,96</b>			
<b>Investive Gebarung</b>										
2/031000+301000	Kapitaltransfers von Ländern, Landesfonds und Landeskammern		3331	33					2.000,00	
<b>SU 33</b>	<b>Summe Einzahlungen investive Gebarung</b>							<b>0,00</b>	<b>2.000,00</b>	<b>0,00</b>
1/031000-070000	Flächenwidmungsplan		3411	2 42				4.000,00	4.000,00	3.960,00
<b>SU 34</b>	<b>Summe Auszahlungen investive Gebarung</b>							<b>4.000,00</b>	<b>4.000,00</b>	<b>3.960,00</b>
<b>SA2</b>	<b>Saldo (2) Geldfluss aus der Investiven Gebarung (33 – 34)</b>							<b>-4.000,00</b>	<b>-2.000,00</b>	<b>-3.960,00</b>
<b>SA3</b>	<b>Saldo (3) Nettofinanzierungssaldo (Saldo 1 + Saldo 2)</b>							<b>-10.200,00</b>	<b>-8.200,00</b>	<b>-14.001,99</b>
<b>Finanzierungstätigkeit</b>										
<b>SU 35</b>	<b>Summe Einzahlungen aus der Finanzierungstätigkeit</b>							<b>0,00</b>	<b>0,00</b>	<b>0,00</b>

		MVAG VC QU			Ergebnisvoranschlag			Finanzierungsvoranschlag		
		EH	FH		VA 2026	VA 2025	RA 2024	VA 2026	VA 2025	RA 2024
SU 36	Summe Auszahlungen aus der Finanzierungstätigkeit							0,00	0,00	0,00
SA4	Saldo (4) Geldfluss aus der Finanzierungstätigkeit (35 – 36)							0,00	0,00	0,00
SA5	Saldo (5) Geldfluss aus der voranschlagswirksamen Gebarung (Saldo 3 + Saldo 4)							-10.200,00	-8.200,00	-14.001,99
06	Sonstige Maßnahmen									
060	Beiträge an Verbände, Vereine oder sonstige Organisationen									
060000	Beiträge an Verb., Vereine u. Sonst.Org.									
Operative Gebarung										
SU 21 / 31	Summe Erträge / Einzahlungen operative Gebarung				0,00	0,00	0,00	0,00	0,00	0,00
1/060000-726000	Beitrag an Gemeindevertreterverband	2225	3225	24	15.400,00	15.400,00	13.645,54	15.400,00	15.400,00	13.645,54
1/060000-728100	Beiträge an sonstige Organisationen	2225	3225	24	1.000,00	1.000,00	1.437,71	1.000,00	1.000,00	1.437,71
SU 22 / 32	Summe Aufwendungen / Auszahlungen operative Gebarung				16.400,00	16.400,00	15.083,25	16.400,00	16.400,00	15.083,25
SA 0 / SA 1	(0) Nettoergebnis (21 - 22) / (1) Geldfluss operative Gebarung (31 – 32)				-16.400,00	-16.400,00	-15.083,25	-16.400,00	-16.400,00	-15.083,25
SA01	Saldo (01) Haushaltsrücklagen (230 - 240)				0,00	0,00	0,00	0,00	0,00	0,00
SA00	Saldo (00) Nettoergebnis nach Haushaltsrücklagen (Saldo 0 + Saldo 01)				-16.400,00	-16.400,00	-15.083,25			
Investive Gebarung										
SU 33	Summe Einzahlungen investive Gebarung							0,00	0,00	0,00
SU 34	Summe Auszahlungen investive Gebarung							0,00	0,00	0,00
SA2	Saldo (2) Geldfluss aus der Investiven Gebarung (33 – 34)							0,00	0,00	0,00
SA3	Saldo (3) Nettofinanzierungssaldo (Saldo 1 + Saldo 2)							-16.400,00	-16.400,00	-15.083,25
Finanzierungstätigkeit										
SU 35	Summe Einzahlungen aus der Finanzierungstätigkeit							0,00	0,00	0,00
SU 36	Summe Auszahlungen aus der Finanzierungstätigkeit							0,00	0,00	0,00
SA4	Saldo (4) Geldfluss aus der Finanzierungstätigkeit (35 – 36)							0,00	0,00	0,00
SA5	Saldo (5) Geldfluss aus der voranschlagswirksamen Gebarung (Saldo 3 + Saldo 4)							-16.400,00	-16.400,00	-15.083,25
062	Ehrungen und Auszeichnungen									
062000	Ehrungen und Auszeichnungen									
Operative Gebarung										
SU 21 / 31	Summe Erträge / Einzahlungen operative Gebarung				0,00	0,00	0,00	0,00	0,00	0,00
1/062000-728000	Ehrungen und Auszeichnungen (inkl. Jubiläumsfeier)	2225	3225	24	8.000,00	4.000,00	8.149,74	8.000,00	7.000,00	5.174,21
SU 22 / 32	Summe Aufwendungen / Auszahlungen operative Gebarung				8.000,00	4.000,00	8.149,74	8.000,00	7.000,00	5.174,21
SA 0 / SA 1	(0) Nettoergebnis (21 - 22) / (1) Geldfluss operative Gebarung (31 – 32)				-8.000,00	-4.000,00	-8.149,74	-8.000,00	-7.000,00	-5.174,21
SA01	Saldo (01) Haushaltsrücklagen (230 - 240)				0,00	0,00	0,00	0,00	0,00	0,00
SA00	Saldo (00) Nettoergebnis nach Haushaltsrücklagen (Saldo 0 + Saldo 01)				-8.000,00	-4.000,00	-8.149,74			

		MVAG	VC QU	Ergebnisvoranschlag			Finanzierungsvoranschlag		
		EH	FH	VA 2026	VA 2025	RA 2024	VA 2026	VA 2025	RA 2024
<b>Investive Gebarung</b>									
SU 33	Summe Einzahlungen investive Gebarung						0,00	0,00	0,00
SU 34	Summe Auszahlungen investive Gebarung						0,00	0,00	0,00
SA2	Saldo (2) Geldfluss aus der Investiven Gebarung (33 – 34)						0,00	0,00	0,00
SA3	Saldo (3) Nettofinanzierungssaldo (Saldo 1 + Saldo 2)						-8.000,00	-7.000,00	-5.174,21
<b>Finanzierungstätigkeit</b>									
SU 35	Summe Einzahlungen aus der Finanzierungstätigkeit						0,00	0,00	0,00
SU 36	Summe Auszahlungen aus der Finanzierungstätigkeit						0,00	0,00	0,00
SA4	Saldo (4) Geldfluss aus der Finanzierungstätigkeit (35 – 36)						0,00	0,00	0,00
SA5	Saldo (5) Geldfluss aus der voranschlagswirksamen Gebarung (Saldo 3 + Saldo 4)						-8.000,00	-7.000,00	-5.174,21
<b>09 Personalbetreuung</b>									
<b>094 Gemeinschaftspflege</b>									
<b>094000 Gemeinschaftspflege</b>									
<b>Operative Gebarung</b>									
SU 21 / 31	Summe Erträge / Einzahlungen operative Gebarung			0,00	0,00	0,00	0,00	0,00	0,00
1/094000-728000	Entgelte für sonstige Leistungen (Feierlichkeiten, Weihnachten, Geschenke)	2225	3225	2.300,00			2.300,00		
SU 22 / 32	Summe Aufwendungen / Auszahlungen operative Gebarung			2.300,00	0,00	0,00	2.300,00	0,00	0,00
SA 0 / SA 1	(0) Nettoergebnis (21 - 22) / (1) Geldfluss operative Gebarung (31 – 32)			-2.300,00	0,00	0,00	-2.300,00	0,00	0,00
SA01	Saldo (01) Haushaltsrücklagen (230 - 240)			0,00	0,00	0,00	0,00	0,00	0,00
SA00	Saldo (00) Nettoergebnis nach Haushaltsrücklagen (Saldo 0 + Saldo 01)			-2.300,00	0,00	0,00			
<b>Investive Gebarung</b>									
SU 33	Summe Einzahlungen investive Gebarung						0,00	0,00	0,00
SU 34	Summe Auszahlungen investive Gebarung						0,00	0,00	0,00
SA2	Saldo (2) Geldfluss aus der Investiven Gebarung (33 – 34)						0,00	0,00	0,00
SA3	Saldo (3) Nettofinanzierungssaldo (Saldo 1 + Saldo 2)						-2.300,00	0,00	0,00
<b>Finanzierungstätigkeit</b>									
SU 35	Summe Einzahlungen aus der Finanzierungstätigkeit						0,00	0,00	0,00
SU 36	Summe Auszahlungen aus der Finanzierungstätigkeit						0,00	0,00	0,00
SA4	Saldo (4) Geldfluss aus der Finanzierungstätigkeit (35 – 36)						0,00	0,00	0,00
SA5	Saldo (5) Geldfluss aus der voranschlagswirksamen Gebarung (Saldo 3 + Saldo 4)						-2.300,00	0,00	0,00

		MVAG			VC QU	Ergebnisvoranschlag			Finanzierungsvoranschlag		
		EH	FH		VA 2026	VA 2025	RA 2024	VA 2026	VA 2025	RA 2024	
1 Öffentliche Ordnung und Sicherheit											
13	Sonderpolizei										
131	Bau- und Feuerpolizei										
131000	Bau- und Feuerpolizei										
Operative Gebarung											
2/131000+816000	Ersatz für Sachverständigenhonorare	2114	3114	13	2.000,00	1.000,00	1.057,80	2.000,00	1.000,00	1.057,80	
SU 21 / 31	Summe Erträge / Einzahlungen operative Gebarung				2.000,00	1.000,00	1.057,80	2.000,00	1.000,00	1.057,80	
1/131000-640000	Sachverständigenhonorare	2222	3222	24	2.000,00	3.200,00	2.274,60	2.000,00	3.200,00	3.318,06	
SU 22 / 32	Summe Aufwendungen / Auszahlungen operative Gebarung				2.000,00	3.200,00	2.274,60	2.000,00	3.200,00	3.318,06	
SA 0 / SA 1	(0) Nettoergebnis (21 - 22) / (1) Geldfluss operative Gebarung (31 – 32)				0,00	-2.200,00	-1.216,80	0,00	-2.200,00	-2.260,26	
SA01	Saldo (01) Haushaltsrücklagen (230 - 240)				0,00	0,00	0,00	0,00	0,00	0,00	
SA00	Saldo (00) Nettoergebnis nach Haushaltsrücklagen (Saldo 0 + Saldo 01)				0,00	-2.200,00	-1.216,80				
Investive Gebarung											
SU 33	Summe Einzahlungen investive Gebarung							0,00	0,00	0,00	
SU 34	Summe Auszahlungen investive Gebarung							0,00	0,00	0,00	
SA2	Saldo (2) Geldfluss aus der Investiven Gebarung (33 – 34)							0,00	0,00	0,00	
SA3	Saldo (3) Nettofinanzierungssaldo (Saldo 1 + Saldo 2)							0,00	-2.200,00	-2.260,26	
Finanzierungstätigkeit											
SU 35	Summe Einzahlungen aus der Finanzierungstätigkeit							0,00	0,00	0,00	
SU 36	Summe Auszahlungen aus der Finanzierungstätigkeit							0,00	0,00	0,00	
SA4	Saldo (4) Geldfluss aus der Finanzierungstätigkeit (35 – 36)							0,00	0,00	0,00	
SA5	Saldo (5) Geldfluss aus der voranschlagswirksamen Gebarung (Saldo 3 + Saldo 4)							0,00	-2.200,00	-2.260,26	
132	Gesundheitspolizei										
132000	Gesundheitspolizei, Seuchenbekämpfung										
Operative Gebarung											
SU 21 / 31	Summe Erträge / Einzahlungen operative Gebarung				0,00	0,00	0,00	0,00	0,00	0,00	
1/132000-728000	Entgelte für sonstige Leistungen	2225	3225	24	800,00	800,00	773,40	800,00	800,00	773,40	
SU 22 / 32	Summe Aufwendungen / Auszahlungen operative Gebarung				800,00	800,00	773,40	800,00	800,00	773,40	
SA 0 / SA 1	(0) Nettoergebnis (21 - 22) / (1) Geldfluss operative Gebarung (31 – 32)				-800,00	-800,00	-773,40	-800,00	-800,00	-773,40	
SA01	Saldo (01) Haushaltsrücklagen (230 - 240)				0,00	0,00	0,00	0,00	0,00	0,00	
SA00	Saldo (00) Nettoergebnis nach Haushaltsrücklagen (Saldo 0 + Saldo 01)				-800,00	-800,00	-773,40				
Investive Gebarung											
SU 33	Summe Einzahlungen investive Gebarung							0,00	0,00	0,00	
SU 34	Summe Auszahlungen investive Gebarung							0,00	0,00	0,00	
SA2	Saldo (2) Geldfluss aus der Investiven Gebarung (33 – 34)							0,00	0,00	0,00	

		MVAG VC QU			Ergebnisvoranschlag			Finanzierungsvoranschlag		
		EH	FH		VA 2026	VA 2025	RA 2024	VA 2026	VA 2025	RA 2024
<b>SA3</b>	<b>Saldo (3) Nettofinanzierungssaldo (Saldo 1 + Saldo 2)</b>							<b>-800,00</b>	<b>-800,00</b>	<b>-773,40</b>
<b>Finanzierungstätigkeit</b>										
<b>SU 35</b>	<b>Summe Einzahlungen aus der Finanzierungstätigkeit</b>							<b>0,00</b>	<b>0,00</b>	<b>0,00</b>
<b>SU 36</b>	<b>Summe Auszahlungen aus der Finanzierungstätigkeit</b>							<b>0,00</b>	<b>0,00</b>	<b>0,00</b>
<b>SA4</b>	<b>Saldo (4) Geldfluss aus der Finanzierungstätigkeit (35 – 36)</b>							<b>0,00</b>	<b>0,00</b>	<b>0,00</b>
<b>SA5</b>	<b>Saldo (5) Geldfluss aus der voranschlagswirksamen Gebarung (Saldo 3 + Saldo 4)</b>							<b>-800,00</b>	<b>-800,00</b>	<b>-773,40</b>
<b>133 Veterinärpolizei</b>										
<b>133000 Veterinärpolizei</b>										
<b>Operative Gebarung</b>										
2/133000+808000	Erlöse für Hundemarken	2116	3116	16	100,00	100,00	3,50	100,00	100,00	3,50
<b>SU 21 / 31</b>	<b>Summe Erträge / Einzahlungen operative Gebarung</b>				<b>100,00</b>	<b>100,00</b>	<b>3,50</b>	<b>100,00</b>	<b>100,00</b>	<b>3,50</b>
<b>SU 22 / 32</b>	<b>Summe Aufwendungen / Auszahlungen operative Gebarung</b>				<b>0,00</b>	<b>0,00</b>	<b>0,00</b>	<b>0,00</b>	<b>0,00</b>	<b>0,00</b>
<b>SA 0 / SA 1</b>	<b>(0) Nettoergebnis (21 - 22) / (1) Geldfluss operative Gebarung (31 – 32)</b>				<b>100,00</b>	<b>100,00</b>	<b>3,50</b>	<b>100,00</b>	<b>100,00</b>	<b>3,50</b>
<b>SA01</b>	<b>Saldo (01) Haushaltsrücklagen (230 - 240)</b>				<b>0,00</b>	<b>0,00</b>	<b>0,00</b>	<b>0,00</b>	<b>0,00</b>	<b>0,00</b>
<b>SA00</b>	<b>Saldo (00) Nettoergebnis nach Haushaltsrücklagen (Saldo 0 + Saldo 01)</b>				<b>100,00</b>	<b>100,00</b>	<b>3,50</b>			
<b>Investive Gebarung</b>										
<b>SU 33</b>	<b>Summe Einzahlungen investive Gebarung</b>							<b>0,00</b>	<b>0,00</b>	<b>0,00</b>
<b>SU 34</b>	<b>Summe Auszahlungen investive Gebarung</b>							<b>0,00</b>	<b>0,00</b>	<b>0,00</b>
<b>SA2</b>	<b>Saldo (2) Geldfluss aus der Investiven Gebarung (33 – 34)</b>							<b>0,00</b>	<b>0,00</b>	<b>0,00</b>
<b>SA3</b>	<b>Saldo (3) Nettofinanzierungssaldo (Saldo 1 + Saldo 2)</b>							<b>100,00</b>	<b>100,00</b>	<b>3,50</b>
<b>Finanzierungstätigkeit</b>										
<b>SU 35</b>	<b>Summe Einzahlungen aus der Finanzierungstätigkeit</b>							<b>0,00</b>	<b>0,00</b>	<b>0,00</b>
<b>SU 36</b>	<b>Summe Auszahlungen aus der Finanzierungstätigkeit</b>							<b>0,00</b>	<b>0,00</b>	<b>0,00</b>
<b>SA4</b>	<b>Saldo (4) Geldfluss aus der Finanzierungstätigkeit (35 – 36)</b>							<b>0,00</b>	<b>0,00</b>	<b>0,00</b>
<b>SA5</b>	<b>Saldo (5) Geldfluss aus der voranschlagswirksamen Gebarung (Saldo 3 + Saldo 4)</b>							<b>100,00</b>	<b>100,00</b>	<b>3,50</b>
<b>16 Feuerwehrwesen</b>										
<b>163 Freiwillige Feuerwehren</b>										
<b>163000 Freiwillige Feuerwehr</b>										
<b>Operative Gebarung</b>										
2/163000+813000	Erträge aus der Auflösung von Investitionszuschüssen (Kapitaltransfers)	2127			2.600,00	1.800,00	1.829,36			
6/163000+899000	Zuweisung invest. Projekt an invest. Projekten	2116		1	20.000,00					
<b>SU 21 / 31</b>	<b>Summe Erträge / Einzahlungen operative Gebarung</b>				<b>22.600,00</b>	<b>1.800,00</b>	<b>1.829,36</b>	<b>0,00</b>	<b>0,00</b>	<b>0,00</b>
1/163000-400000	Geringwertige Wirtschaftsgüter (GWG)	2221	3221	23	1.000,00	1.000,00	25,44	1.000,00	1.000,00	



		MVAG		VC QU	Ergebnisvoranschlag			Finanzierungsvoranschlag		
		EH	FH		VA 2026	VA 2025	RA 2024	VA 2026	VA 2025	RA 2024
1/163000-451000	Brennstoffe (Heizöl)	2221	3221	23	1.600,00	1.600,00	1.166,18	1.600,00	1.600,00	1.166,18
1/163000-600000	Energiekosten (Strom, Fernwärme)	2222	3222	24	18.600,00	17.500,00	12.339,06	18.600,00	17.500,00	12.158,04
1/163000-614000	Instandhaltung von Gebäuden	2224	3224	24	1.000,00	1.000,00	376,22	1.000,00	1.000,00	376,22
1/163000-617000	Instandhaltung von Fahrzeugen	2224	3224	24	6.000,00	1.000,00	2.243,60	6.000,00	1.000,00	2.243,60
1/163000-631000	Telefon- und Internetgebühren	2222	3222	24	1.200,00	1.100,00	1.012,23	1.200,00	1.100,00	1.012,23
1/163000-650000	Zinsen für Finanzschulden in Euro	2241	3241		2.100,00			2.100,00		
1/163000-670000	Versicherungen	2222	3222	24	3.500,00	3.500,00	3.260,00	3.500,00	3.500,00	3.260,00
1/163000-680000	Planmäßige Abschreibung	2226			22.500,00	22.500,00	22.492,03			
1/163000-710000	Öffentliche Abgaben	2225	3225	24	2.300,00	2.300,00	2.253,02	2.300,00	2.300,00	2.253,02
1/163000-723000	Repräsentationsausgaben	2225	3225	24	3.000,00	4.200,00	3.476,18	3.000,00	4.200,00	3.476,18
1/163000-729000	Bezirksalarmierung	2225	3225	24	1.800,00	1.700,00	1.606,22	1.800,00	1.700,00	1.606,22
1/163000-754000	Subventionen an Freiwillige Feuerwehren	2231	3231	26	13.500,00	13.500,00	12.700,00	13.500,00	13.500,00	12.700,00
1/163000-754100	Transfers an sonstige Träger des öffentlichen Rechts	2231	3231	26	3.700,00	4.700,00	2.812,84	3.700,00	4.700,00	2.812,84
<b>SU 22 / 32</b>	<b>Summe Aufwendungen / Auszahlungen operative Gebarung</b>				<b>81.800,00</b>	<b>75.600,00</b>	<b>65.763,02</b>	<b>59.300,00</b>	<b>53.100,00</b>	<b>43.064,53</b>
<b>SA 0 / SA 1</b>	<b>(0) Nettoergebnis (21 - 22) / (1) Geldfluss operative Gebarung (31 - 32)</b>				<b>-59.200,00</b>	<b>-73.800,00</b>	<b>-63.933,66</b>	<b>-59.300,00</b>	<b>-53.100,00</b>	<b>-43.064,53</b>
<b>SA01</b>	<b>Saldo (01) Haushaltsrücklagen (230 - 240)</b>				<b>0,00</b>	<b>0,00</b>	<b>0,00</b>	<b>0,00</b>	<b>0,00</b>	<b>0,00</b>
<b>SA00</b>	<b>Saldo (00) Nettoergebnis nach Haushaltsrücklagen (Saldo 0 + Saldo 01)</b>				<b>-59.200,00</b>	<b>-73.800,00</b>	<b>-63.933,66</b>			
<b>Investive Gebarung</b>										
6/163000+301000	Förderung Land (Allgem. Bauwirtsch.)		3331	1				5.000,00		
6/163000+303000	Kostenbeitrag der FF Mauer-Öhling		3331	33					9.400,00	4.720,00
<b>SU 33</b>	<b>Summe Einzahlungen investive Gebarung</b>							<b>5.000,00</b>	<b>9.400,00</b>	<b>4.720,00</b>
5/163000-001000	Unbebaute Grundstücke		3412	1 40						1.360,00
1/163000-010000	Gebäude und Bauten		3413	2 40						4.826,40
5/163000-010000	FF Haus Oed Carport		3413	1 40				25.000,00		
<b>SU 34</b>	<b>Summe Auszahlungen investive Gebarung</b>							<b>25.000,00</b>	<b>0,00</b>	<b>6.186,40</b>
<b>SA2</b>	<b>Saldo (2) Geldfluss aus der Investiven Gebarung (33 - 34)</b>							<b>-20.000,00</b>	<b>9.400,00</b>	<b>-1.466,40</b>
<b>SA3</b>	<b>Saldo (3) Nettofinanzierungssaldo (Saldo 1 + Saldo 2)</b>							<b>-79.300,00</b>	<b>-43.700,00</b>	<b>-44.530,93</b>
<b>Finanzierungstätigkeit</b>										
<b>SU 35</b>	<b>Summe Einzahlungen aus der Finanzierungstätigkeit</b>							<b>0,00</b>	<b>0,00</b>	<b>0,00</b>
<b>SU 36</b>	<b>Summe Auszahlungen aus der Finanzierungstätigkeit</b>							<b>0,00</b>	<b>0,00</b>	<b>0,00</b>
<b>SA4</b>	<b>Saldo (4) Geldfluss aus der Finanzierungstätigkeit (35 - 36)</b>							<b>0,00</b>	<b>0,00</b>	<b>0,00</b>
<b>SA5</b>	<b>Saldo (5) Geldfluss aus der voranschlagswirksamen Gebarung (Saldo 3 + Saldo 4)</b>							<b>-79.300,00</b>	<b>-43.700,00</b>	<b>-44.530,93</b>
<b>163001</b>	<b>Feuerwehrautoankauf FF Oed MTF</b>									
<b>Operative Gebarung</b>										
<b>SU 21 / 31</b>	<b>Summe Erträge / Einzahlungen operative Gebarung</b>				<b>0,00</b>	<b>0,00</b>	<b>0,00</b>	<b>0,00</b>	<b>0,00</b>	<b>0,00</b>
<b>SU 22 / 32</b>	<b>Summe Aufwendungen / Auszahlungen operative Gebarung</b>				<b>0,00</b>	<b>0,00</b>	<b>0,00</b>	<b>0,00</b>	<b>0,00</b>	<b>0,00</b>

		MVAG		VC QU	Ergebnisvoranschlag			Finanzierungsvoranschlag		
		EH	FH		VA 2026	VA 2025	RA 2024	VA 2026	VA 2025	RA 2024
<b>SA 0 / SA 1</b>	<b>(0) Nettoergebnis (21 - 22) / (1) Geldfluss operative Gebarung (31 – 32)</b>				<b>0,00</b>	<b>0,00</b>	<b>0,00</b>	<b>0,00</b>	<b>0,00</b>	<b>0,00</b>
<b>SA01</b>	<b>Saldo (01) Haushaltsrücklagen (230 - 240)</b>				<b>0,00</b>	<b>0,00</b>	<b>0,00</b>	<b>0,00</b>	<b>0,00</b>	<b>0,00</b>
<b>SA00</b>	<b>Saldo (00) Nettoergebnis nach Haushaltsrücklagen (Saldo 0 + Saldo 01)</b>				<b>0,00</b>	<b>0,00</b>	<b>0,00</b>			
<b>Investive Gebarung</b>										
6/163001+301000	Förderung Landesfeuerwehrverband NÖ			3331 1				8.800,00		
6/163001+301100	Umsatzsteuerrückvergütung Landesbeitrag NÖ			3331 1				12.500,00		
6/163001+303000	Kostenbeitrag der FF Markt Oed			3331 1				11.100,00		
<b>SU 33</b>	<b>Summe Einzahlungen investive Gebarung</b>							<b>32.400,00</b>	<b>0,00</b>	<b>0,00</b>
5/163001-040000	FF Fahrzeuge MTF Oed			3414 1				96.000,00		
<b>SU 34</b>	<b>Summe Auszahlungen investive Gebarung</b>							<b>96.000,00</b>	<b>0,00</b>	<b>0,00</b>
<b>SA2</b>	<b>Saldo (2) Geldfluss aus der Investiven Gebarung (33 – 34)</b>							<b>-63.600,00</b>	<b>0,00</b>	<b>0,00</b>
<b>SA3</b>	<b>Saldo (3) Nettofinanzierungssaldo (Saldo 1 + Saldo 2)</b>							<b>-63.600,00</b>	<b>0,00</b>	<b>0,00</b>
<b>Finanzierungstätigkeit</b>										
6/163001+346000	Investitionsdarlehen von Finanzunternehmen			3514 1				63.600,00		
<b>SU 35</b>	<b>Summe Einzahlungen aus der Finanzierungstätigkeit</b>							<b>63.600,00</b>	<b>0,00</b>	<b>0,00</b>
<b>SU 36</b>	<b>Summe Auszahlungen aus der Finanzierungstätigkeit</b>							<b>0,00</b>	<b>0,00</b>	<b>0,00</b>
<b>SA4</b>	<b>Saldo (4) Geldfluss aus der Finanzierungstätigkeit (35 – 36)</b>							<b>63.600,00</b>	<b>0,00</b>	<b>0,00</b>
<b>SA5</b>	<b>Saldo (5) Geldfluss aus der voranschlagswirksamen Gebarung (Saldo 3 + Saldo 4)</b>							<b>0,00</b>	<b>0,00</b>	<b>0,00</b>
<b>18</b>	<b>Landesverteidigung</b>									
<b>180</b>	<b>Zivilschutz</b>									
<b>180000</b>	<b>Zivilschutz</b>									
<b>Operative Gebarung</b>										
<b>SU 21 / 31</b>	<b>Summe Erträge / Einzahlungen operative Gebarung</b>				<b>0,00</b>	<b>0,00</b>	<b>0,00</b>	<b>0,00</b>	<b>0,00</b>	<b>0,00</b>
1/180000-757000	Mitgliedsbeitrag - Zivilschutz			2234 3234 27	500,00	500,00	438,06	500,00	500,00	438,06
<b>SU 22 / 32</b>	<b>Summe Aufwendungen / Auszahlungen operative Gebarung</b>				<b>500,00</b>	<b>500,00</b>	<b>438,06</b>	<b>500,00</b>	<b>500,00</b>	<b>438,06</b>
<b>SA 0 / SA 1</b>	<b>(0) Nettoergebnis (21 - 22) / (1) Geldfluss operative Gebarung (31 – 32)</b>				<b>-500,00</b>	<b>-500,00</b>	<b>-438,06</b>	<b>-500,00</b>	<b>-500,00</b>	<b>-438,06</b>
<b>SA01</b>	<b>Saldo (01) Haushaltsrücklagen (230 - 240)</b>				<b>0,00</b>	<b>0,00</b>	<b>0,00</b>	<b>0,00</b>	<b>0,00</b>	<b>0,00</b>
<b>SA00</b>	<b>Saldo (00) Nettoergebnis nach Haushaltsrücklagen (Saldo 0 + Saldo 01)</b>				<b>-500,00</b>	<b>-500,00</b>	<b>-438,06</b>			
<b>Investive Gebarung</b>										
<b>SU 33</b>	<b>Summe Einzahlungen investive Gebarung</b>							<b>0,00</b>	<b>0,00</b>	<b>0,00</b>
<b>SU 34</b>	<b>Summe Auszahlungen investive Gebarung</b>							<b>0,00</b>	<b>0,00</b>	<b>0,00</b>
<b>SA2</b>	<b>Saldo (2) Geldfluss aus der Investiven Gebarung (33 – 34)</b>							<b>0,00</b>	<b>0,00</b>	<b>0,00</b>
<b>SA3</b>	<b>Saldo (3) Nettofinanzierungssaldo (Saldo 1 + Saldo 2)</b>							<b>-500,00</b>	<b>-500,00</b>	<b>-438,06</b>

		MVAG	VC QU	Ergebnisvoranschlag			Finanzierungsvoranschlag		
		EH	FH	VA 2026	VA 2025	RA 2024	VA 2026	VA 2025	RA 2024
<b>Finanzierungstätigkeit</b>									
<b>SU 35</b>	Summe Einzahlungen aus der Finanzierungstätigkeit						0,00	0,00	0,00
<b>SU 36</b>	Summe Auszahlungen aus der Finanzierungstätigkeit						0,00	0,00	0,00
<b>SA4</b>	Saldo (4) Geldfluss aus der Finanzierungstätigkeit (35 – 36)						0,00	0,00	0,00
<b>SA5</b>	Saldo (5) Geldfluss aus der voranschlagswirksamen Gebarung (Saldo 3 + Saldo 4)						-500,00	-500,00	-438,06

		MVAG			Ergebnisvoranschlag			Finanzierungsvoranschlag		
		EH	FH	VC QU	VA 2026	VA 2025	RA 2024	VA 2026	VA 2025	RA 2024
2 Unterricht, Erziehung, Sport und Wissenschaft										
21	Allgemeinbildender Unterricht									
211	Volksschulen									
211000	Volksschule									
Operative Gebarung										
2/211000+810000	Div. Ersätze (Eltern, Lehrer, Kinder Mauer)	2114	3114	13	12.000,00	14.000,00	10.050,30	12.000,00	14.000,00	10.114,80
2/211000+861000	Förderung Land NÖ, Ferienbetreuung VS	2121	3121	15	3.200,00	3.200,00	3.141,67	3.200,00	3.200,00	3.141,67
2/211000+862000	Transfers von Gemeinden (Anteil AM von Ferienbetreuung VS Öhling)	2121	3121		4.000,00	3.000,00	2.798,23	4.000,00	3.000,00	2.798,23
SU 21 / 31	Summe Erträge / Einzahlungen operative Gebarung				19.200,00	20.200,00	15.990,20	19.200,00	20.200,00	16.054,70
1/211000-430000	Lebensmittel	2221	3221	23	10.200,00	10.000,00	9.338,99	10.200,00	10.000,00	9.397,77
1/211000-723000	Repräsentationsaufwendungen (VS Öhling, Lehrer u. MA Weihnachten)	2225	3225		1.000,00			1.000,00		
1/211000-729000	Sonstige Ausgaben	2225	3225	24	1.000,00	1.000,00	1.510,00	1.000,00	1.000,00	1.510,00
1/211000-752000	Volksschulgemeinde Oed	2231	3231	26	136.500,00	75.700,00	91.517,05	136.500,00	75.700,00	91.517,05
1/211000-752100	Volksschulgemeinde Öhling	2231	3231	26	107.600,00	105.700,00	125.288,08	107.600,00	105.700,00	125.288,08
1/211000-752200	Volksschule Hausmening (Amstetten)	2231	3231		3.200,00	1.800,00	1.348,56	3.200,00	1.800,00	1.348,56
1/211000-752240	Volksschulgemeinde Öhling Schulumlage f. Nachmittagsbetreuung	2231	3231	26	32.500,00	31.000,00	22.301,17	32.500,00	31.000,00	22.301,17
1/211000-752300	Ferienbetreuung VS Öhling	2231	3231	26	16.600,00	16.700,00	1.004,72	16.600,00	16.700,00	1.004,72
SU 22 / 32	Summe Aufwendungen / Auszahlungen operative Gebarung				308.600,00	241.900,00	252.308,57	308.600,00	241.900,00	252.367,35
SA 0 / SA 1	(0) Nettoergebnis (21 - 22) / (1) Geldfluss operative Gebarung (31 – 32)				-289.400,00	-221.700,00	-236.318,37	-289.400,00	-221.700,00	-236.312,65
SA01	Saldo (01) Haushaltsrücklagen (230 - 240)				0,00	0,00	0,00	0,00	0,00	0,00
SA00	Saldo (00) Nettoergebnis nach Haushaltsrücklagen (Saldo 0 + Saldo 01)				-289.400,00	-221.700,00	-236.318,37			
Investive Gebarung										
SU 33	Summe Einzahlungen investive Gebarung							0,00	0,00	0,00
SU 34	Summe Auszahlungen investive Gebarung							0,00	0,00	0,00
SA2	Saldo (2) Geldfluss aus der Investiven Gebarung (33 – 34)							0,00	0,00	0,00
SA3	Saldo (3) Nettofinanzierungssaldo (Saldo 1 + Saldo 2)							-289.400,00	-221.700,00	-236.312,65
Finanzierungstätigkeit										
SU 35	Summe Einzahlungen aus der Finanzierungstätigkeit							0,00	0,00	0,00
SU 36	Summe Auszahlungen aus der Finanzierungstätigkeit							0,00	0,00	0,00
SA4	Saldo (4) Geldfluss aus der Finanzierungstätigkeit (35 – 36)							0,00	0,00	0,00
SA5	Saldo (5) Geldfluss aus der voranschlagswirksamen Gebarung (Saldo 3 + Saldo 4)							-289.400,00	-221.700,00	-236.312,65

		MVAG VC QU			Ergebnisvoranschlag			Finanzierungsvoranschlag		
		EH	FH		VA 2026	VA 2025	RA 2024	VA 2026	VA 2025	RA 2024
<b>212</b>	<b>Mittelschulen</b>									
<b>212000</b>	<b>Mittelschulen</b>									
<b>Operative Gebarung</b>										
<b>SU 21 / 31</b>	<b>Summe Erträge / Einzahlungen operative Gebarung</b>				<b>0,00</b>	<b>0,00</b>	<b>0,00</b>	<b>0,00</b>	<b>0,00</b>	<b>0,00</b>
1/212000-752000	Mittelschule Wallsee	2231	3231	26	38.600,00	47.700,00	40.751,80	38.600,00	47.700,00	40.751,80
1/212000-752100	Mittelschule Amstetten	2231	3231	26	55.100,00	62.600,00	40.125,59	55.100,00	62.600,00	40.125,59
1/212000-752500	Mittelschule Allhartsberg	2231	3231			2.500,00	4.100,00		2.500,00	4.100,00
1/212000-752600	Mittelschule Aschbach	2231	3231	26	50.400,00	51.300,00	42.006,30	50.400,00	51.300,00	42.006,30
1/212000-752700	Musikmittelschule Blindenmarkt	2231	3231	26		1.800,00	2.096,91		1.800,00	2.096,91
1/212000-752800	Musikmittelschule Haag	2231	3231	26		-1.800,00	1.218,54		-1.800,00	1.218,54
1/212000-752900	Sportmittelschule Ybbs	2231	3231	26	2.200,00	1.800,00	1.680,55	2.200,00	1.800,00	1.680,55
<b>SU 22 / 32</b>	<b>Summe Aufwendungen / Auszahlungen operative Gebarung</b>				<b>146.300,00</b>	<b>165.900,00</b>	<b>131.979,69</b>	<b>146.300,00</b>	<b>165.900,00</b>	<b>131.979,69</b>
<b>SA 0 / SA 1</b>	<b>(0) Nettoergebnis (21 - 22) / (1) Geldfluss operative Gebarung (31 - 32)</b>				<b>-146.300,00</b>	<b>-165.900,00</b>	<b>-131.979,69</b>	<b>-146.300,00</b>	<b>-165.900,00</b>	<b>-131.979,69</b>
<b>SA01</b>	<b>Saldo (01) Haushaltsrücklagen (230 - 240)</b>				<b>0,00</b>	<b>0,00</b>	<b>0,00</b>	<b>0,00</b>	<b>0,00</b>	<b>0,00</b>
<b>SA00</b>	<b>Saldo (00) Nettoergebnis nach Haushaltsrücklagen (Saldo 0 + Saldo 01)</b>				<b>-146.300,00</b>	<b>-165.900,00</b>	<b>-131.979,69</b>			
<b>Investive Gebarung</b>										
<b>SU 33</b>	<b>Summe Einzahlungen investive Gebarung</b>							<b>0,00</b>	<b>0,00</b>	<b>0,00</b>
<b>SU 34</b>	<b>Summe Auszahlungen investive Gebarung</b>							<b>0,00</b>	<b>0,00</b>	<b>0,00</b>
<b>SA2</b>	<b>Saldo (2) Geldfluss aus der Investiven Gebarung (33 - 34)</b>							<b>0,00</b>	<b>0,00</b>	<b>0,00</b>
<b>SA3</b>	<b>Saldo (3) Nettofinanzierungssaldo (Saldo 1 + Saldo 2)</b>							<b>-146.300,00</b>	<b>-165.900,00</b>	<b>-131.979,69</b>
<b>Finanzierungstätigkeit</b>										
<b>SU 35</b>	<b>Summe Einzahlungen aus der Finanzierungstätigkeit</b>							<b>0,00</b>	<b>0,00</b>	<b>0,00</b>
<b>SU 36</b>	<b>Summe Auszahlungen aus der Finanzierungstätigkeit</b>							<b>0,00</b>	<b>0,00</b>	<b>0,00</b>
<b>SA4</b>	<b>Saldo (4) Geldfluss aus der Finanzierungstätigkeit (35 - 36)</b>							<b>0,00</b>	<b>0,00</b>	<b>0,00</b>
<b>SA5</b>	<b>Saldo (5) Geldfluss aus der voranschlagswirksamen Gebarung (Saldo 3 + Saldo 4)</b>							<b>-146.300,00</b>	<b>-165.900,00</b>	<b>-131.979,69</b>
<b>213</b>	<b>Sonderschulen</b>									
<b>213000</b>	<b>Sonderschulen</b>									
<b>Operative Gebarung</b>										
<b>SU 21 / 31</b>	<b>Summe Erträge / Einzahlungen operative Gebarung</b>				<b>0,00</b>	<b>0,00</b>	<b>0,00</b>	<b>0,00</b>	<b>0,00</b>	<b>0,00</b>
1/213000-752000	Sonderschulgemeinde Amstetten	2231	3231	26	14.800,00	8.300,00	5.482,36	14.800,00	8.300,00	5.482,36
1/213000-752100	Sonderschule Haag	2231	3231		17.200,00	16.100,00		17.200,00	16.100,00	
<b>SU 22 / 32</b>	<b>Summe Aufwendungen / Auszahlungen operative Gebarung</b>				<b>32.000,00</b>	<b>24.400,00</b>	<b>5.482,36</b>	<b>32.000,00</b>	<b>24.400,00</b>	<b>5.482,36</b>
<b>SA 0 / SA 1</b>	<b>(0) Nettoergebnis (21 - 22) / (1) Geldfluss operative Gebarung (31 - 32)</b>				<b>-32.000,00</b>	<b>-24.400,00</b>	<b>-5.482,36</b>	<b>-32.000,00</b>	<b>-24.400,00</b>	<b>-5.482,36</b>
<b>SA01</b>	<b>Saldo (01) Haushaltsrücklagen (230 - 240)</b>				<b>0,00</b>	<b>0,00</b>	<b>0,00</b>	<b>0,00</b>	<b>0,00</b>	<b>0,00</b>
<b>SA00</b>	<b>Saldo (00) Nettoergebnis nach Haushaltsrücklagen (Saldo 0 + Saldo 01)</b>				<b>-32.000,00</b>	<b>-24.400,00</b>	<b>-5.482,36</b>			
<b>Investive Gebarung</b>										
<b>SU 33</b>	<b>Summe Einzahlungen investive Gebarung</b>							<b>0,00</b>	<b>0,00</b>	<b>0,00</b>

		MVAG VC QU			Ergebnisvoranschlag			Finanzierungsvoranschlag		
		EH	FH		VA 2026	VA 2025	RA 2024	VA 2026	VA 2025	RA 2024
SU 34	Summe Auszahlungen investive Gebarung							0,00	0,00	0,00
SA2	Saldo (2) Geldfluss aus der Investiven Gebarung (33 – 34)							0,00	0,00	0,00
SA3	Saldo (3) Nettofinanzierungssaldo (Saldo 1 + Saldo 2)							-32.000,00	-24.400,00	-5.482,36
<b>Finanzierungstätigkeit</b>										
SU 35	Summe Einzahlungen aus der Finanzierungstätigkeit							0,00	0,00	0,00
SU 36	Summe Auszahlungen aus der Finanzierungstätigkeit							0,00	0,00	0,00
SA4	Saldo (4) Geldfluss aus der Finanzierungstätigkeit (35 – 36)							0,00	0,00	0,00
SA5	Saldo (5) Geldfluss aus der voranschlagswirksamen Gebarung (Saldo 3 + Saldo 4)							-32.000,00	-24.400,00	-5.482,36
<b>214 Polytechnische Schulen</b>										
<b>214000 Schulen der Polytechn. Lehrgänge</b>										
<b>Operative Gebarung</b>										
SU 21 / 31	Summe Erträge / Einzahlungen operative Gebarung				0,00	0,00	0,00	0,00	0,00	0,00
1/214000-752000	Polytechn.Schule St.Peter	2231	3231	26	1.700,00	300,00	10.800,00	1.700,00	300,00	10.800,00
1/214000-752100	Polytechn.Schule Amstetten	2231	3231	26	13.000,00	13.500,00	13.122,06	13.000,00	13.500,00	13.122,06
1/214000-752200	Poly Waidhofen/Ybbs	2231	3231	26		4.000,00	-280,70		4.000,00	-280,70
SU 22 / 32	Summe Aufwendungen / Auszahlungen operative Gebarung				14.700,00	17.800,00	23.641,36	14.700,00	17.800,00	23.641,36
SA 0 / SA 1	(0) Nettoergebnis (21 - 22) / (1) Geldfluss operative Gebarung (31 – 32)				-14.700,00	-17.800,00	-23.641,36	-14.700,00	-17.800,00	-23.641,36
SA01	Saldo (01) Haushaltsrücklagen (230 - 240)				0,00	0,00	0,00	0,00	0,00	0,00
SA00	Saldo (00) Nettoergebnis nach Haushaltsrücklagen (Saldo 0 + Saldo 01)				-14.700,00	-17.800,00	-23.641,36			
<b>Investive Gebarung</b>										
SU 33	Summe Einzahlungen investive Gebarung							0,00	0,00	0,00
SU 34	Summe Auszahlungen investive Gebarung							0,00	0,00	0,00
SA2	Saldo (2) Geldfluss aus der Investiven Gebarung (33 – 34)							0,00	0,00	0,00
SA3	Saldo (3) Nettofinanzierungssaldo (Saldo 1 + Saldo 2)							-14.700,00	-17.800,00	-23.641,36
<b>Finanzierungstätigkeit</b>										
SU 35	Summe Einzahlungen aus der Finanzierungstätigkeit							0,00	0,00	0,00
SU 36	Summe Auszahlungen aus der Finanzierungstätigkeit							0,00	0,00	0,00
SA4	Saldo (4) Geldfluss aus der Finanzierungstätigkeit (35 – 36)							0,00	0,00	0,00
SA5	Saldo (5) Geldfluss aus der voranschlagswirksamen Gebarung (Saldo 3 + Saldo 4)							-14.700,00	-17.800,00	-23.641,36
<b>215 Allgemeinbildende höhere Schulen</b>										
<b>215000 Allgemeinbildende höhere Schulen</b>										
<b>Operative Gebarung</b>										
SU 21 / 31	Summe Erträge / Einzahlungen operative Gebarung				0,00	0,00	0,00	0,00	0,00	0,00
1/215000-752000	Verschiedene Schulen	2231	3231	26	5.500,00	10.500,00	14.295,57	5.500,00	10.500,00	14.295,57
SU 22 / 32	Summe Aufwendungen / Auszahlungen operative Gebarung				5.500,00	10.500,00	14.295,57	5.500,00	10.500,00	14.295,57
SA 0 / SA 1	(0) Nettoergebnis (21 - 22) / (1) Geldfluss operative Gebarung (31 – 32)				-5.500,00	-10.500,00	-14.295,57	-5.500,00	-10.500,00	-14.295,57

		MVAG	VC QU	Ergebnisvoranschlag			Finanzierungsvoranschlag		
		EH	FH	VA 2026	VA 2025	RA 2024	VA 2026	VA 2025	RA 2024
SA01	Saldo (01) Haushaltsrücklagen (230 - 240)			0,00	0,00	0,00	0,00	0,00	0,00
SA00	Saldo (00) Nettoergebnis nach Haushaltsrücklagen (Saldo 0 + Saldo 01)			-5.500,00	-10.500,00	-14.295,57			
Investive Gebarung									
SU 33	Summe Einzahlungen investive Gebarung						0,00	0,00	0,00
SU 34	Summe Auszahlungen investive Gebarung						0,00	0,00	0,00
SA2	Saldo (2) Geldfluss aus der Investiven Gebarung (33 – 34)						0,00	0,00	0,00
SA3	Saldo (3) Nettofinanzierungssaldo (Saldo 1 + Saldo 2)						-5.500,00	-10.500,00	-14.295,57
Finanzierungstätigkeit									
SU 35	Summe Einzahlungen aus der Finanzierungstätigkeit						0,00	0,00	0,00
SU 36	Summe Auszahlungen aus der Finanzierungstätigkeit						0,00	0,00	0,00
SA4	Saldo (4) Geldfluss aus der Finanzierungstätigkeit (35 – 36)						0,00	0,00	0,00
SA5	Saldo (5) Geldfluss aus der voranschlagswirksamen Gebarung (Saldo 3 + Saldo 4)						-5.500,00	-10.500,00	-14.295,57
22	Berufsbildender Unterricht; Anstalten der Bildung für Lehrerinnen und Lehrer sowie Erzieherinnen und Erzieher								
220	Berufsbildende Pflichtschulen								
220000	Berufsbildende Pflichtschulen								
Operative Gebarung									
SU 21 / 31	Summe Erträge / Einzahlungen operative Gebarung			0,00	0,00	0,00	0,00	0,00	0,00
1/220000-751000	Berufsschülerhaltungsbeitrag	2231	3231	26	16.100,00	13.800,00	16.700,00	16.100,00	13.800,00
SU 22 / 32	Summe Aufwendungen / Auszahlungen operative Gebarung				16.100,00	13.800,00	16.700,00	16.100,00	13.800,00
SA 0 / SA 1	(0) Nettoergebnis (21 - 22) / (1) Geldfluss operative Gebarung (31 – 32)				-16.100,00	-13.800,00	-16.700,00	-16.100,00	-13.800,00
SA01	Saldo (01) Haushaltsrücklagen (230 - 240)				0,00	0,00	0,00	0,00	0,00
SA00	Saldo (00) Nettoergebnis nach Haushaltsrücklagen (Saldo 0 + Saldo 01)				-16.100,00	-13.800,00	-16.700,00		
Investive Gebarung									
SU 33	Summe Einzahlungen investive Gebarung						0,00	0,00	0,00
SU 34	Summe Auszahlungen investive Gebarung						0,00	0,00	0,00
SA2	Saldo (2) Geldfluss aus der Investiven Gebarung (33 – 34)						0,00	0,00	0,00
SA3	Saldo (3) Nettofinanzierungssaldo (Saldo 1 + Saldo 2)						-16.100,00	-13.800,00	-16.700,00
Finanzierungstätigkeit									
SU 35	Summe Einzahlungen aus der Finanzierungstätigkeit						0,00	0,00	0,00
SU 36	Summe Auszahlungen aus der Finanzierungstätigkeit						0,00	0,00	0,00
SA4	Saldo (4) Geldfluss aus der Finanzierungstätigkeit (35 – 36)						0,00	0,00	0,00
SA5	Saldo (5) Geldfluss aus der voranschlagswirksamen Gebarung (Saldo 3 + Saldo 4)						-16.100,00	-13.800,00	-16.700,00

		MVAG VC QU			Ergebnisvoranschlag			Finanzierungsvoranschlag		
		EH	FH		VA 2026	VA 2025	RA 2024	VA 2026	VA 2025	RA 2024
<b>24</b>	<b>Vorschulische Erziehung</b>									
<b>240</b>	<b>Kindergärten</b>									
<b>240000</b>	<b>Kindergärten</b>									
<b>Operative Gebarung</b>										
2/240000+810000	Elternbeiträge	2114	3114	13						2.114,10
2/240000+813000	Erträge aus der Auflösung von Investitionszuschüssen (Kapitaltransfers)	2127			2.600,00	5.300,00	5.538,78			
2/240000+817000	Erträge aus der Auflösung von sonstigen Rückstellungen	2117					22.368,28			
<b>SU 21 / 31</b>	<b>Summe Erträge / Einzahlungen operative Gebarung</b>				<b>2.600,00</b>	<b>5.300,00</b>	<b>27.907,06</b>	<b>0,00</b>	<b>0,00</b>	<b>2.114,10</b>
1/240000-430000	Lebensmittel	2221	3221							1.132,07
1/240000-456000	Schreib-, Zeichen- und sonstige Büromittel	2221	3221							84,87
1/240000-705000	Operating Leasing (Drucker Konica Minolta)	2223	3223							118,86
1/240000-728000	Entgelte für sonstige Leistungen	2225	3225							468,00
<b>SU 22 / 32</b>	<b>Summe Aufwendungen / Auszahlungen operative Gebarung</b>				<b>0,00</b>	<b>0,00</b>	<b>0,00</b>	<b>0,00</b>	<b>0,00</b>	<b>1.803,80</b>
<b>SA 0 / SA 1</b>	<b>(0) Nettoergebnis (21 - 22) / (1) Geldfluss operative Gebarung (31 - 32)</b>				<b>2.600,00</b>	<b>5.300,00</b>	<b>27.907,06</b>	<b>0,00</b>	<b>0,00</b>	<b>310,30</b>
<b>SA01</b>	<b>Saldo (01) Haushaltsrücklagen (230 - 240)</b>				<b>0,00</b>	<b>0,00</b>	<b>0,00</b>	<b>0,00</b>	<b>0,00</b>	<b>0,00</b>
<b>SA00</b>	<b>Saldo (00) Nettoergebnis nach Haushaltsrücklagen (Saldo 0 + Saldo 01)</b>				<b>2.600,00</b>	<b>5.300,00</b>	<b>27.907,06</b>			
<b>Investive Gebarung</b>										
<b>SU 33</b>	<b>Summe Einzahlungen investive Gebarung</b>							<b>0,00</b>	<b>0,00</b>	<b>0,00</b>
<b>SU 34</b>	<b>Summe Auszahlungen investive Gebarung</b>							<b>0,00</b>	<b>0,00</b>	<b>0,00</b>
<b>SA2</b>	<b>Saldo (2) Geldfluss aus der Investiven Gebarung (33 - 34)</b>							<b>0,00</b>	<b>0,00</b>	<b>0,00</b>
<b>SA3</b>	<b>Saldo (3) Nettofinanzierungssaldo (Saldo 1 + Saldo 2)</b>							<b>0,00</b>	<b>0,00</b>	<b>310,30</b>
<b>Finanzierungstätigkeit</b>										
<b>SU 35</b>	<b>Summe Einzahlungen aus der Finanzierungstätigkeit</b>							<b>0,00</b>	<b>0,00</b>	<b>0,00</b>
<b>SU 36</b>	<b>Summe Auszahlungen aus der Finanzierungstätigkeit</b>							<b>0,00</b>	<b>0,00</b>	<b>0,00</b>
<b>SA4</b>	<b>Saldo (4) Geldfluss aus der Finanzierungstätigkeit (35 - 36)</b>							<b>0,00</b>	<b>0,00</b>	<b>0,00</b>
<b>SA5</b>	<b>Saldo (5) Geldfluss aus der voranschlagswirksamen Gebarung (Saldo 3 + Saldo 4)</b>							<b>0,00</b>	<b>0,00</b>	<b>310,30</b>
<b>240100</b>	<b>Kleinkinderbetreuung TBE Spielwiese</b>									
<b>Operative Gebarung</b>										
2/240100+810000	Kostenbeiträge Fremdgemeinden f. TBE	2114	3114	13			4.318,14			5.038,14
2/240100+811000	Mieten und Betriebskostensätze	2115	3115	14	3.000,00	3.000,00	3.000,00	3.000,00	3.000,00	3.000,00
2/240100+813000	Erträge aus der Auflösung von Investitionszuschüssen (Kapitaltransfers)	2127			3.700,00	4.300,00	4.322,34			
2/240100+861000	Finanzzuweis. Zukunftsfonds Elementarp.	2121	3121		30.000,00	30.000,00	34.189,59	30.000,00	30.000,00	34.189,59



		MVAG		VC QU	Ergebnisvoranschlag			Finanzierungsvoranschlag		
		EH	FH		VA 2026	VA 2025	RA 2024	VA 2026	VA 2025	RA 2024
2/240100+861100	Zinsenzuschuss des Landes	2121	3121	15	3.300,00	3.800,00	4.208,88	3.300,00	3.800,00	4.208,88
<b>SU 21 / 31</b>	<b>Summe Erträge / Einzahlungen operative Gebarung</b>				<b>40.000,00</b>	<b>41.100,00</b>	<b>50.038,95</b>	<b>36.300,00</b>	<b>36.800,00</b>	<b>46.436,61</b>
1/240100-400000	Geringwertige Wirtschaftsgüter (GWG)	2221	3221	23	1.000,00	1.000,00	731,23	1.000,00	1.000,00	731,23
1/240100-454000	Reinigungsmittel	2221	3221		700,00	1.000,00		700,00	1.000,00	
1/240100-459000	Sonstige Verbrauchsgüter	2221	3221	23	100,00	100,00	26,46	100,00	100,00	26,46
1/240100-600000	Stromkosten	2222	3222	24	900,00	1.000,00	195,00	900,00	1.000,00	108,73
1/240100-618000	Instandh. TBEinrichtung u. -ausstat tung	2224	3224	24	1.000,00	1.000,00	460,93	1.000,00	1.000,00	446,51
1/240100-650000	Kreditzinsen	2241	3241	25	1.500,00	1.700,00	1.828,66	1.500,00	1.700,00	1.828,66
1/240100-670000	Versicherung	2222	3222	24	600,00	600,00	563,52	600,00	600,00	563,52
1/240100-680000	Planmäßige Abschreibung	2226			6.900,00	7.800,00	7.830,07			
1/240100-710000	Öffentliche Abgaben	2225	3225	24	1.200,00	1.100,00	979,41	1.200,00	1.100,00	979,41
1/240100-757000	Hilfswerk Abgangsübernahme + Personalkostenförderung	2234	3234	27	112.900,00	106.300,00	94.540,38	112.900,00	106.300,00	94.540,38
<b>SU 22 / 32</b>	<b>Summe Aufwendungen / Auszahlungen operative Gebarung</b>				<b>126.800,00</b>	<b>121.600,00</b>	<b>107.155,66</b>	<b>119.900,00</b>	<b>113.800,00</b>	<b>99.224,90</b>
<b>SA 0 / SA 1</b>	<b>(0) Nettoergebnis (21 - 22) / (1) Geldfluss operative Gebarung (31 - 32)</b>				<b>-86.800,00</b>	<b>-80.500,00</b>	<b>-57.116,71</b>	<b>-83.600,00</b>	<b>-77.000,00</b>	<b>-52.788,29</b>
<b>SA01</b>	<b>Saldo (01) Haushaltsrücklagen (230 - 240)</b>				<b>0,00</b>	<b>0,00</b>	<b>0,00</b>	<b>0,00</b>	<b>0,00</b>	<b>0,00</b>
<b>SA00</b>	<b>Saldo (00) Nettoergebnis nach Haushaltsrücklagen (Saldo 0 + Saldo 01)</b>				<b>-86.800,00</b>	<b>-80.500,00</b>	<b>-57.116,71</b>			
<b>Investive Gebarung</b>										
<b>SU 33</b>	<b>Summe Einzahlungen investive Gebarung</b>							<b>0,00</b>	<b>0,00</b>	<b>0,00</b>
<b>SU 34</b>	<b>Summe Auszahlungen investive Gebarung</b>							<b>0,00</b>	<b>0,00</b>	<b>0,00</b>
<b>SA2</b>	<b>Saldo (2) Geldfluss aus der Investiven Gebarung (33 - 34)</b>							<b>0,00</b>	<b>0,00</b>	<b>0,00</b>
<b>SA3</b>	<b>Saldo (3) Nettofinanzierungssaldo (Saldo 1 + Saldo 2)</b>							<b>-83.600,00</b>	<b>-77.000,00</b>	<b>-52.788,29</b>
<b>Finanzierungstätigkeit</b>										
<b>SU 35</b>	<b>Summe Einzahlungen aus der Finanzierungstätigkeit</b>							<b>0,00</b>	<b>0,00</b>	<b>0,00</b>
1/240100-346000	Tilgung von Bankdarlehen		3614	65				5.800,00	5.800,00	5.745,00
<b>SU 36</b>	<b>Summe Auszahlungen aus der Finanzierungstätigkeit</b>							<b>5.800,00</b>	<b>5.800,00</b>	<b>5.745,00</b>
<b>SA4</b>	<b>Saldo (4) Geldfluss aus der Finanzierungstätigkeit (35 - 36)</b>							<b>-5.800,00</b>	<b>-5.800,00</b>	<b>-5.745,00</b>
<b>SA5</b>	<b>Saldo (5) Geldfluss aus der voranschlagswirksamen Gebarung (Saldo 3 + Saldo 4)</b>							<b>-89.400,00</b>	<b>-82.800,00</b>	<b>-58.533,29</b>
<b>240200</b>	<b>Kindergarten Oed</b>									
<b>Operative Gebarung</b>										
2/240200+810000	Elternbeiträge + Ferienbastelbeitrag	2114	3114		7.500,00	7.500,00	7.465,33	7.500,00	7.500,00	7.006,93
2/240200+810100	Kosteners. f. Mittagessen	2114	3114		4.000,00	4.700,00	4.190,23	4.000,00	4.700,00	4.034,13
2/240200+810200	Beiträge f. Nachmittagsbetreuung	2114	3114		8.500,00	5.000,00	4.124,92	8.500,00	5.000,00	3.686,85
2/240200+810300	Erträge aus der Stromabgabe (Einspeiserträge) PV Kiga Oed	2114	3114		100,00	200,00	48,16	100,00	200,00	48,16
2/240200+816000	Kostenersätze Gem. Wallsee f. Kiga Oed	2114	3114		14.500,00	12.300,00	23.441,75	14.500,00	12.300,00	23.441,75
2/240200+817000	Erträge aus der Auflösung von sonstigen Rückstellungen	2117			4.000,00	4.000,00				

		MVAG		VC QU	Ergebnisvoranschlag			Finanzierungsvoranschlag		
		EH	FH		VA 2026	VA 2025	RA 2024	VA 2026	VA 2025	RA 2024
2/240200+827100	Personalkostenersatz (Weiterverrechnung)	2116	3116	18	1.000,00	1.000,00	551,54	1.000,00	1.000,00	503,58
2/240200+828000	Ersätze für Beförderung von Kindern	2116	3116		2.800,00	3.900,00	4.283,19	2.800,00	3.900,00	4.283,19
2/240200+861000	Förderungen von Land NÖ (Ferien-Kiga, AMS NÖ, Zukunftsfonds)	2121	3121		77.700,00	77.700,00	79.148,36	77.700,00	77.700,00	79.148,36
<b>SU 21 / 31</b>	<b>Summe Erträge / Einzahlungen operative Gebarung</b>				<b>120.100,00</b>	<b>116.300,00</b>	<b>123.253,48</b>	<b>116.100,00</b>	<b>112.300,00</b>	<b>122.152,95</b>
1/240200-400000	Geringwertige Wirtschaftsgüter (GWG)	2221	3221		1.000,00	1.000,00	460,03	1.000,00	1.000,00	460,03
1/240200-430000	Lebensmittel	2221	3221		4.000,00	5.000,00	4.459,89	4.000,00	5.000,00	4.316,80
1/240200-454000	Reinigungsmittel	2221	3221		3.700,00	3.800,00	3.553,05	3.700,00	3.800,00	3.553,05
1/240200-456000	Schreib-, Zeichen- und sonstige Büromittel	2221	3221		2.400,00	2.000,00	1.463,83	2.400,00	2.000,00	1.463,83
1/240200-459000	Spiel- u. Bastelmaterial	2221	3221		7.500,00	7.500,00	7.489,55	7.500,00	7.500,00	7.489,55
1/240200-511000	Bezüge VB Arbeiterinnen Oed	2211	3211		189.300,00	153.300,00	106.513,99	189.300,00	153.300,00	106.513,99
1/240200-523000	Bezüge Aushilfen + Ferialpraktikanten Kindergarten Oed	2211	3211		4.500,00	4.500,00	15.872,24	4.500,00	4.500,00	15.872,24
1/240200-569000	Sonstige Nebengebühren	2211	3211		1.900,00	1.800,00	1.970,83	1.900,00	1.800,00	1.970,83
1/240200-580000	Dienstgeberbeiträge zum Ausgleichsfonds für Familienbeihilfen	2212	3212		7.200,00	6.000,00	4.601,12	7.200,00	6.000,00	4.601,12
1/240200-582000	SV Dienstgeberbeiträge zur sozialen Sicherheit	2212	3212		41.900,00	35.200,00	26.439,82	41.900,00	35.200,00	26.439,82
1/240200-592000	Dotierung von Rückstellungen für Jubiläumszuwendungen	2214					14.318,66			
1/240200-593000	Dotierung von Rückstellungen für nicht konsumierte Urlaube	2214					5.683,32			
1/240200-600000	Energiebezüge (Strom)	2222	3222		2.000,00	2.000,00	-422,54	2.000,00	2.000,00	-636,13
1/240200-613000	Instandhaltung v. sonst. Grundstückseinr. (Spielplatz, Garten)	2224	3224		500,00	500,00	551,15	500,00	500,00	551,15
1/240200-618000	Instandh. Kiga-Einrichtung u. -ausstattung (inkl. EDV)	2224	3224		1.500,00	1.500,00	1.129,60	1.500,00	1.500,00	1.129,60
1/240200-621000	Transportkosten für Kinder	2222	3222		13.000,00	12.800,00	14.949,07	13.000,00	12.800,00	13.864,30
1/240200-631000	Telefon- und Internetgebühren	2222	3222		1.300,00	1.100,00	888,89	1.300,00	1.100,00	800,71
1/240200-680000	Planmäßige Abschreibung	2226			3.500,00	4.700,00	5.937,31			
1/240200-700000	Mietaufwand + BK Kiga Oed	2223	3223		55.700,00	104.700,00	23.883,56	55.700,00	104.700,00	23.883,56
1/240200-705000	Operating Leasing (Drucker Konica Minolta)	2223	3223		300,00	300,00	278,16	300,00	300,00	278,16
1/240200-724000	Reisegebühren	2225	3225		200,00	300,00	70,56	200,00	300,00	70,56
1/240200-757000	Schulung d. Bediensteten	2234	3234		1.000,00	500,00	1.003,75	1.000,00	500,00	1.003,75
<b>SU 22 / 32</b>	<b>Summe Aufwendungen / Auszahlungen operative Gebarung</b>				<b>342.400,00</b>	<b>348.500,00</b>	<b>241.095,84</b>	<b>338.900,00</b>	<b>343.800,00</b>	<b>213.626,92</b>
<b>SA 0 / SA 1</b>	<b>(0) Nettoergebnis (21 - 22) / (1) Geldfluss operative Gebarung (31 - 32)</b>				<b>-222.300,00</b>	<b>-232.200,00</b>	<b>-117.842,36</b>	<b>-222.800,00</b>	<b>-231.500,00</b>	<b>-91.473,97</b>
<b>SA01</b>	<b>Saldo (01) Haushaltsrücklagen (230 - 240)</b>				<b>0,00</b>	<b>0,00</b>	<b>0,00</b>	<b>0,00</b>	<b>0,00</b>	<b>0,00</b>
<b>SA00</b>	<b>Saldo (00) Nettoergebnis nach Haushaltsrücklagen (Saldo 0 + Saldo 01)</b>				<b>-222.300,00</b>	<b>-232.200,00</b>	<b>-117.842,36</b>			

		MVAG	VC QU	Ergebnisvoranschlag			Finanzierungsvoranschlag		
		EH	FH	VA 2026	VA 2025	RA 2024	VA 2026	VA 2025	RA 2024
<b>Investive Gebarung</b>									
<b>SU 33</b>	<b>Summe Einzahlungen investive Gebarung</b>						<b>0,00</b>	<b>0,00</b>	<b>0,00</b>
1/240200-006000	Sonstige Grundstückseinrichtungen (Spielplatz, Garten)		3412 2				3.000,00		
<b>SU 34</b>	<b>Summe Auszahlungen investive Gebarung</b>						<b>3.000,00</b>	<b>0,00</b>	<b>0,00</b>
<b>SA2</b>	<b>Saldo (2) Geldfluss aus der Investiven Gebarung (33 – 34)</b>						<b>-3.000,00</b>	<b>0,00</b>	<b>0,00</b>
<b>SA3</b>	<b>Saldo (3) Nettofinanzierungssaldo (Saldo 1 + Saldo 2)</b>						<b>-225.800,00</b>	<b>-231.500,00</b>	<b>-91.473,97</b>
<b>Finanzierungstätigkeit</b>									
<b>SU 35</b>	<b>Summe Einzahlungen aus der Finanzierungstätigkeit</b>						<b>0,00</b>	<b>0,00</b>	<b>0,00</b>
<b>SU 36</b>	<b>Summe Auszahlungen aus der Finanzierungstätigkeit</b>						<b>0,00</b>	<b>0,00</b>	<b>0,00</b>
<b>SA4</b>	<b>Saldo (4) Geldfluss aus der Finanzierungstätigkeit (35 – 36)</b>						<b>0,00</b>	<b>0,00</b>	<b>0,00</b>
<b>SA5</b>	<b>Saldo (5) Geldfluss aus der voranschlagswirksamen Gebarung (Saldo 3 + Saldo 4)</b>						<b>-225.800,00</b>	<b>-231.500,00</b>	<b>-91.473,97</b>
<b>240300 Kindergarten Öhling</b>									
<b>Operative Gebarung</b>									
2/240300+810000	Elternbeiträge + Ferienbastelbeitrag	2114	3114	9.700,00	8.000,00	7.787,44	9.700,00	8.000,00	7.819,30
2/240300+810100	Kostensers. f. Mittagessen	2114	3114	6.500,00	6.500,00	6.147,89	6.500,00	6.500,00	5.959,59
2/240300+810200	Beiträge f. Nachmittagsbetreuung	2114	3114	9.700,00	8.400,00	8.244,58	9.700,00	8.400,00	7.688,09
2/240300+810300	Erträge aus der Stromabgabe (Einspeiserträge) PV Kiga Öhling	2114	3114	300,00	1.000,00	112,58	300,00	1.000,00	112,58
2/240300+813000	Erträge aus der Auflösung von Investitionszuschüssen (Kapitaltransfers)	2127		900,00	900,00	928,54			
2/240300+817000	Erträge aus der Auflösung von sonstigen Rückstellungen	2117		4.000,00	4.000,00				
2/240300+861000	Förderungen von Land NÖ (Zinsenzuschuss, Ferien-Kiga, AMS NÖ, Zukunftsfonds)	2121	3121	25.700,00	59.600,00	88.602,25	25.700,00	59.600,00	88.602,25
<b>SU 21 / 31</b>	<b>Summe Erträge / Einzahlungen operative Gebarung</b>			<b>56.800,00</b>	<b>88.400,00</b>	<b>111.823,28</b>	<b>51.900,00</b>	<b>83.500,00</b>	<b>110.181,81</b>
1/240300-400000	Geringwertige Wirtschaftsgüter (GWG)	2221	3221	1.000,00	1.500,00	1.069,74	1.000,00	1.500,00	1.069,74
1/240300-430000	Lebensmittel	2221	3221	6.800,00	6.800,00	6.963,57	6.800,00	6.800,00	6.318,67
1/240300-454000	Reinigungsmittel	2221	3221	3.700,00	3.800,00	2.701,46	3.700,00	3.800,00	2.694,42
1/240300-456000	Schreib-, Zeichen- und sonstige Büromittel	2221	3221	1.600,00	1.600,00	1.020,22	1.600,00	1.600,00	928,72
1/240300-459000	Spiel- u. Bastelmaterial	2221	3221	9.700,00	7.500,00	5.966,16	9.700,00	7.500,00	5.966,16
1/240300-511000	Bezüge VB Arbeiterinnen Öhling	2211	3211	132.800,00	137.700,00	119.563,15	132.800,00	137.700,00	119.563,15
1/240300-523000	Bezüge Aushilfen + Ferialpraktikanten Kindergarten Öhling	2211	3211	4.500,00	4.000,00	6.589,00	4.500,00	4.000,00	6.589,00
1/240300-565000	Mehrleistungsvergütungen	2211	3211	100,00	100,00	20,91	100,00	100,00	20,91
1/240300-569000	Sonstige Nebengebühren	2211	3211	1.000,00	1.800,00	1.450,89	1.000,00	1.800,00	1.450,89

# Voranschlag 2026

Marktgemeinde Oed-Oehling

# Ergebnis- und Finanzierungsvoranschlag Detailnachweis

		MVAG		VC QU		Ergebnisvoranschlag			Finanzierungsvoranschlag		
		EH	FH			VA 2026	VA 2025	RA 2024	VA 2026	VA 2025	RA 2024
1/240300-580000	Dienstgeberbeiträge zum Ausgleichsfonds für Familienbeihilfen	2212	3212			4.300,00	5.300,00	4.722,17	4.300,00	5.300,00	4.722,17
1/240300-582000	SV - Dienstgeberbeiträge zur sozialen Sicherheit	2212	3212			29.200,00	30.500,00	27.088,86	29.200,00	30.500,00	27.088,86
1/240300-592000	Dotierung von Rückstellungen für Jubiläumszuwendungen	2214						7.405,52			
1/240300-593000	Dotierung von Rückstellungen für nicht konsumierte Urlaube	2214						10.450,95			
1/240300-600000	Energiebezüge (Strom)	2222	3222			2.900,00	8.100,00	721,47	2.900,00	8.100,00	353,67
1/240300-613000	Instandhaltung v. sonst. Grundstückseinr. (Spielplatz, Garten)	2224	3224			500,00	500,00	217,25	500,00	500,00	124,25
1/240300-614000	Instandhaltung von Gebäuden und Bauten	2224	3224			7.500,00	2.500,00	2.541,59	7.500,00	2.500,00	2.479,78
1/240300-618000	Instandh. Kiga-Einrichtung u. -ausstattung (inkl. EDV)	2224	3224			1.000,00	1.000,00	1.283,97	1.000,00	1.000,00	832,67
1/240300-631000	Telefon- und Internetgebühren	2222	3222			700,00	600,00	538,96	700,00	600,00	538,96
1/240300-650000	Kreditzinzen	2241	3241			20.000,00	21.800,00	23.755,15	20.000,00	21.800,00	23.755,15
1/240300-670000	Versicherungen	2222	3222			2.600,00	2.500,00	2.405,04	2.600,00	2.500,00	2.405,04
1/240300-680000	Planmäßige Abschreibung	2226				47.900,00	58.200,00	59.213,76			
1/240300-683000	Verluste aus dem Abgang von Sachanlagen und immateriellen Vermögenswerten	2226						353,60			
1/240300-705000	Operating Leasing (Drucker Konica Minolta)	2223	3223			600,00	500,00	493,98	600,00	500,00	493,98
1/240300-710000	Öffentliche Abgaben	2225	3225			4.600,00	4.600,00	4.189,25	4.600,00	4.600,00	4.189,25
1/240300-724000	Reisegebühren	2225	3225			100,00	100,00	56,61	100,00	100,00	56,61
1/240300-728000	Entgelte für sonstige Leistungen (Freiwilliges Sozial Jahr)	2225	3225				4.700,00	3.156,00		4.700,00	3.156,00
1/240300-757000	Schulung d. Bediensteten	2234	3234			500,00	800,00	298,00	500,00	800,00	298,00
<b>SU 22 / 32</b>	<b>Summe Aufwendungen / Auszahlungen operative Gebarung</b>					<b>283.600,00</b>	<b>306.500,00</b>	<b>294.237,23</b>	<b>235.700,00</b>	<b>248.300,00</b>	<b>215.096,05</b>
<b>SA 0 / SA 1</b>	<b>(0) Nettoergebnis (21 - 22) / (1) Geldfluss operative Gebarung (31 – 32)</b>					<b>-226.800,00</b>	<b>-218.100,00</b>	<b>-182.413,95</b>	<b>-183.800,00</b>	<b>-164.800,00</b>	<b>-104.914,24</b>
<b>SA01</b>	<b>Saldo (01) Haushaltsrücklagen (230 - 240)</b>					<b>0,00</b>	<b>0,00</b>	<b>0,00</b>	<b>0,00</b>	<b>0,00</b>	<b>0,00</b>
<b>SA00</b>	<b>Saldo (00) Nettoergebnis nach Haushaltsrücklagen (Saldo 0 + Saldo 01)</b>					<b>-226.800,00</b>	<b>-218.100,00</b>	<b>-182.413,95</b>			
<b>Investive Gebarung</b>											
<b>SU 33</b>	<b>Summe Einzahlungen investive Gebarung</b>								<b>0,00</b>	<b>0,00</b>	<b>0,00</b>
1/240300-006000	Sonstige Grundstückseinrichtungen (Spielplatz, Garten)		3412	2					5.500,00		
1/240300-010000	Gebäude und Bauten		3413	2					5.000,00		
1/240300-042000	Kindergarteneinrichtung u. -ausstattung (inkl. EDV)		3415	2						3.500,00	997,47
<b>SU 34</b>	<b>Summe Auszahlungen investive Gebarung</b>								<b>10.500,00</b>	<b>3.500,00</b>	<b>997,47</b>
<b>SA2</b>	<b>Saldo (2) Geldfluss aus der Investiven Gebarung (33 – 34)</b>								<b>-10.500,00</b>	<b>-3.500,00</b>	<b>-997,47</b>

		MVAG	VC QU	Ergebnisvoranschlag			Finanzierungsvoranschlag		
		EH	FH	VA 2026	VA 2025	RA 2024	VA 2026	VA 2025	RA 2024
<b>SA3</b>	<b>Saldo (3) Nettofinanzierungssaldo (Saldo 1 + Saldo 2)</b>						<b>-194.300,00</b>	<b>-168.300,00</b>	<b>-105.911,71</b>
<b>Finanzierungstätigkeit</b>									
<b>SU 35</b>	<b>Summe Einzahlungen aus der Finanzierungstätigkeit</b>						<b>0,00</b>	<b>0,00</b>	<b>0,00</b>
1/240300-346000	Tilgung von Bankdarlehen		3614				81.500,00	81.600,00	81.550,00
<b>SU 36</b>	<b>Summe Auszahlungen aus der Finanzierungstätigkeit</b>						<b>81.500,00</b>	<b>81.600,00</b>	<b>81.550,00</b>
<b>SA4</b>	<b>Saldo (4) Geldfluss aus der Finanzierungstätigkeit (35 – 36)</b>						<b>-81.500,00</b>	<b>-81.600,00</b>	<b>-81.550,00</b>
<b>SA5</b>	<b>Saldo (5) Geldfluss aus der voranschlagswirksamen Gebarung (Saldo 3 + Saldo 4)</b>						<b>-275.800,00</b>	<b>-249.900,00</b>	<b>-187.461,71</b>
<b>26</b>	<b>Sport und außerschulische Leibeserziehung</b>								
<b>262</b>	<b>Sportplätze</b>								
<b>262000</b>	<b>Sportplatz Oed</b>								
<b>Operative Gebarung</b>									
2/262000+810000	Erträge aus der Stromabgabe (Einspeiserträge) PV Sportplatz Oed	2114	3114	13.600,00	12.600,00	6.936,51	13.600,00	12.600,00	6.936,51
2/262000+813000	Erträge aus der Auflösung von Investitionszuschüssen (Kapitaltransfers)	2127		4.700,00	4.700,00	4.435,60			
6/262000+871000	BZ für Energie-Spar-Gemeinde	2121	3121			10.000,00			10.000,00
6/262000+899000	Zuführung von invest. Projekt an invest. Projekten	2116	1			2.360,87			
<b>SU 21 / 31</b>	<b>Summe Erträge / Einzahlungen operative Gebarung</b>			<b>18.300,00</b>	<b>17.300,00</b>	<b>23.732,98</b>	<b>13.600,00</b>	<b>12.600,00</b>	<b>16.936,51</b>
1/262000-600000	Energiebezüge(Strom)	2222	3222	300,00	200,00	165,33	300,00	200,00	139,76
1/262000-613000	Instandhaltung v.sonst. Grundstückseinr.	2224	3224	500,00	4.000,00	67,06	500,00	4.000,00	67,06
1/262000-650000	Kreditzinsen	2241	3241	4.500,00	5.600,00	6.085,80	4.500,00	5.600,00	6.085,80
1/262000-670000	Versicherungen	2222	3222	2.600,00	2.800,00	2.450,21	2.600,00	2.800,00	2.450,21
1/262000-680000	Planmäßige Abschreibung	2226		21.500,00	21.500,00	21.532,46			
1/262000-710000	Öffentliche Abgaben, ohne Gebühren gemäß FAG	2225	3225	1.300,00	1.300,00	1.245,64	1.300,00	1.300,00	1.245,64
<b>SU 22 / 32</b>	<b>Summe Aufwendungen / Auszahlungen operative Gebarung</b>			<b>30.700,00</b>	<b>35.400,00</b>	<b>31.546,50</b>	<b>9.200,00</b>	<b>13.900,00</b>	<b>9.988,47</b>
<b>SA 0 / SA 1</b>	<b>(0) Nettoergebnis (21 - 22) / (1) Geldfluss operative Gebarung (31 – 32)</b>			<b>-12.400,00</b>	<b>-18.100,00</b>	<b>-7.813,52</b>	<b>4.400,00</b>	<b>-1.300,00</b>	<b>6.948,04</b>
<b>SA01</b>	<b>Saldo (01) Haushaltsrücklagen (230 - 240)</b>			<b>0,00</b>	<b>0,00</b>	<b>0,00</b>	<b>0,00</b>	<b>0,00</b>	<b>0,00</b>
<b>SA00</b>	<b>Saldo (00) Nettoergebnis nach Haushaltsrücklagen (Saldo 0 + Saldo 01)</b>			<b>-12.400,00</b>	<b>-18.100,00</b>	<b>-7.813,52</b>			
<b>Investive Gebarung</b>									
6/262000+300000	Förderung Bund (ÖMAG)		3331						11.424,00
6/262000+301000	Förderung Land NÖ		3331						3.000,00
<b>SU 33</b>	<b>Summe Einzahlungen investive Gebarung</b>						<b>0,00</b>	<b>0,00</b>	<b>14.424,00</b>
5/262000-010000	PV-Anlage Dach Sportplatz Oed		3413					-1.300,00	26.784,87
<b>SU 34</b>	<b>Summe Auszahlungen investive Gebarung</b>						<b>0,00</b>	<b>-1.300,00</b>	<b>26.784,87</b>
<b>SA2</b>	<b>Saldo (2) Geldfluss aus der Investiven Gebarung (33 – 34)</b>						<b>0,00</b>	<b>1.300,00</b>	<b>-12.360,87</b>

		MVAG		VC QU	Ergebnisvoranschlag			Finanzierungsvoranschlag		
		EH	FH		VA 2026	VA 2025	RA 2024	VA 2026	VA 2025	RA 2024
<b>SA3</b>	<b>Saldo (3) Nettofinanzierungssaldo (Saldo 1 + Saldo 2)</b>							<b>4.400,00</b>	<b>0,00</b>	<b>-5.412,83</b>
<b>Finanzierungstätigkeit</b>										
<b>SU 35</b>	<b>Summe Einzahlungen aus der Finanzierungstätigkeit</b>							<b>0,00</b>	<b>0,00</b>	<b>0,00</b>
1/262000-347000	Tilgung von BürgerInnen-Darlehen		3613	65				18.600,00	18.200,00	17.694,60
<b>SU 36</b>	<b>Summe Auszahlungen aus der Finanzierungstätigkeit</b>							<b>18.600,00</b>	<b>18.200,00</b>	<b>17.694,60</b>
<b>SA4</b>	<b>Saldo (4) Geldfluss aus der Finanzierungstätigkeit (35 – 36)</b>							<b>-18.600,00</b>	<b>-18.200,00</b>	<b>-17.694,60</b>
<b>SA5</b>	<b>Saldo (5) Geldfluss aus der voranschlagswirksamen Gebarung (Saldo 3 + Saldo 4)</b>							<b>-14.200,00</b>	<b>-18.200,00</b>	<b>-23.107,43</b>
<b>262100 Beachvolleyballplatz</b>										
<b>Operative Gebarung</b>										
2/262100+813000	Erträge aus der Auflösung von Investitionszuschüssen (Kapitaltransfers)	2127			400,00	400,00	355,15			
2/262100+861200	Zinsenzuschuss des Landes	2121	3121	15		100,00	99,56		100,00	99,56
<b>SU 21 / 31</b>	<b>Summe Erträge / Einzahlungen operative Gebarung</b>				<b>400,00</b>	<b>500,00</b>	<b>454,71</b>	<b>0,00</b>	<b>100,00</b>	<b>99,56</b>
1/262100-650000	Kreditzinsen	2241	3241	25		100,00	209,30		100,00	209,30
1/262100-670000	Versicherungen	2222	3222	24	500,00	500,00	445,44	500,00	500,00	445,44
1/262100-680000	Planmäßige Abschreibung	2226			2.500,00	2.500,00	2.478,60			
<b>SU 22 / 32</b>	<b>Summe Aufwendungen / Auszahlungen operative Gebarung</b>				<b>3.000,00</b>	<b>3.100,00</b>	<b>3.133,34</b>	<b>500,00</b>	<b>600,00</b>	<b>654,74</b>
<b>SA 0 / SA 1</b>	<b>(0) Nettoergebnis (21 - 22) / (1) Geldfluss operative Gebarung (31 – 32)</b>				<b>-2.600,00</b>	<b>-2.600,00</b>	<b>-2.678,63</b>	<b>-500,00</b>	<b>-500,00</b>	<b>-555,18</b>
<b>SA01</b>	<b>Saldo (01) Haushaltsrücklagen (230 - 240)</b>				<b>0,00</b>	<b>0,00</b>	<b>0,00</b>	<b>0,00</b>	<b>0,00</b>	<b>0,00</b>
<b>SA00</b>	<b>Saldo (00) Nettoergebnis nach Haushaltsrücklagen (Saldo 0 + Saldo 01)</b>				<b>-2.600,00</b>	<b>-2.600,00</b>	<b>-2.678,63</b>			
<b>Investive Gebarung</b>										
<b>SU 33</b>	<b>Summe Einzahlungen investive Gebarung</b>							<b>0,00</b>	<b>0,00</b>	<b>0,00</b>
<b>SU 34</b>	<b>Summe Auszahlungen investive Gebarung</b>							<b>0,00</b>	<b>0,00</b>	<b>0,00</b>
<b>SA2</b>	<b>Saldo (2) Geldfluss aus der Investiven Gebarung (33 – 34)</b>							<b>0,00</b>	<b>0,00</b>	<b>0,00</b>
<b>SA3</b>	<b>Saldo (3) Nettofinanzierungssaldo (Saldo 1 + Saldo 2)</b>							<b>-500,00</b>	<b>-500,00</b>	<b>-555,18</b>
<b>Finanzierungstätigkeit</b>										
<b>SU 35</b>	<b>Summe Einzahlungen aus der Finanzierungstätigkeit</b>							<b>0,00</b>	<b>0,00</b>	<b>0,00</b>
1/262100-346000	Tilgung von Bankdarlehen		3614	65				3.100,00	6.200,00	6.190,00
<b>SU 36</b>	<b>Summe Auszahlungen aus der Finanzierungstätigkeit</b>							<b>3.100,00</b>	<b>6.200,00</b>	<b>6.190,00</b>
<b>SA4</b>	<b>Saldo (4) Geldfluss aus der Finanzierungstätigkeit (35 – 36)</b>							<b>-3.100,00</b>	<b>-6.200,00</b>	<b>-6.190,00</b>
<b>SA5</b>	<b>Saldo (5) Geldfluss aus der voranschlagswirksamen Gebarung (Saldo 3 + Saldo 4)</b>							<b>-3.600,00</b>	<b>-6.700,00</b>	<b>-6.745,18</b>
<b>269 Sonstige Einrichtungen und Maßnahmen</b>										
<b>269000 Sonstige Einrichtungen und Maßnahmen</b>										
<b>Operative Gebarung</b>										
<b>SU 21 / 31</b>	<b>Summe Erträge / Einzahlungen operative Gebarung</b>				<b>0,00</b>	<b>0,00</b>	<b>0,00</b>	<b>0,00</b>	<b>0,00</b>	<b>0,00</b>

		MVAG VC QU			Ergebnisvoranschlag			Finanzierungsvoranschlag		
		EH	FH		VA 2026	VA 2025	RA 2024	VA 2026	VA 2025	RA 2024
1/269000-757000	Subventionen an Sportvereine	2234	3234	27	12.000,00	12.000,00	11.826,80	12.000,00	12.000,00	11.826,80
SU 22 / 32	Summe Aufwendungen / Auszahlungen operative Gebarung				12.000,00	12.000,00	11.826,80	12.000,00	12.000,00	11.826,80
SA 0 / SA 1	(0) Nettoergebnis (21 - 22) / (1) Geldfluss operative Gebarung (31 - 32)				-12.000,00	-12.000,00	-11.826,80	-12.000,00	-12.000,00	-11.826,80
SA01	Saldo (01) Haushaltsrücklagen (230 - 240)				0,00	0,00	0,00	0,00	0,00	0,00
SA00	Saldo (00) Nettoergebnis nach Haushaltsrücklagen (Saldo 0 + Saldo 01)				-12.000,00	-12.000,00	-11.826,80			
Investive Gebarung										
SU 33	Summe Einzahlungen investive Gebarung							0,00	0,00	0,00
SU 34	Summe Auszahlungen investive Gebarung							0,00	0,00	0,00
SA2	Saldo (2) Geldfluss aus der Investiven Gebarung (33 - 34)							0,00	0,00	0,00
SA3	Saldo (3) Nettofinanzierungssaldo (Saldo 1 + Saldo 2)							-12.000,00	-12.000,00	-11.826,80
Finanzierungstätigkeit										
SU 35	Summe Einzahlungen aus der Finanzierungstätigkeit							0,00	0,00	0,00
SU 36	Summe Auszahlungen aus der Finanzierungstätigkeit							0,00	0,00	0,00
SA4	Saldo (4) Geldfluss aus der Finanzierungstätigkeit (35 - 36)							0,00	0,00	0,00
SA5	Saldo (5) Geldfluss aus der voranschlagswirksamen Gebarung (Saldo 3 + Saldo 4)							-12.000,00	-12.000,00	-11.826,80
269100 Sonstige Einrichtungen und Maßnahmen										
Operative Gebarung										
2/269100+813000	Erträge aus der Auflösung von Investitionszuschüssen (Kapitaltransfers)		2127		1.000,00	2.000,00	2.000,00			
2/269100+829000	Elternbeiträge KFET + Sponsorenbeiträge KFET	2116	3116	18	6.000,00	5.100,00	5.110,00	6.000,00	5.100,00	5.110,00
SU 21 / 31	Summe Erträge / Einzahlungen operative Gebarung				7.000,00	7.100,00	7.110,00	6.000,00	5.100,00	5.110,00
1/269100-680000	Planmäßige Abschreibung		2226		2.700,00	5.000,00	5.627,07			
SU 22 / 32	Summe Aufwendungen / Auszahlungen operative Gebarung				2.700,00	5.000,00	5.627,07	0,00	0,00	0,00
SA 0 / SA 1	(0) Nettoergebnis (21 - 22) / (1) Geldfluss operative Gebarung (31 - 32)				4.300,00	2.100,00	1.482,93	6.000,00	5.100,00	5.110,00
SA01	Saldo (01) Haushaltsrücklagen (230 - 240)				0,00	0,00	0,00	0,00	0,00	0,00
SA00	Saldo (00) Nettoergebnis nach Haushaltsrücklagen (Saldo 0 + Saldo 01)				4.300,00	2.100,00	1.482,93			
Investive Gebarung										
SU 33	Summe Einzahlungen investive Gebarung							0,00	0,00	0,00
SU 34	Summe Auszahlungen investive Gebarung							0,00	0,00	0,00
SA2	Saldo (2) Geldfluss aus der Investiven Gebarung (33 - 34)							0,00	0,00	0,00
SA3	Saldo (3) Nettofinanzierungssaldo (Saldo 1 + Saldo 2)							6.000,00	5.100,00	5.110,00
Finanzierungstätigkeit										
SU 35	Summe Einzahlungen aus der Finanzierungstätigkeit							0,00	0,00	0,00
SU 36	Summe Auszahlungen aus der Finanzierungstätigkeit							0,00	0,00	0,00
SA4	Saldo (4) Geldfluss aus der Finanzierungstätigkeit (35 - 36)							0,00	0,00	0,00

		MVAG VC QU			Ergebnisvoranschlag			Finanzierungsvoranschlag		
		EH	FH		VA 2026	VA 2025	RA 2024	VA 2026	VA 2025	RA 2024
SA5	Saldo (5) Geldfluss aus der voranschlagswirksamen Gebarung (Saldo 3 + Saldo 4)							6.000,00	5.100,00	5.110,00
269110	Spielplätze (Playstation Oed, Mostviertelpl. Öhl., Öhlermühle Öh									
Operative Gebarung										
SU 21 / 31	Summe Erträge / Einzahlungen operative Gebarung				0,00	0,00	0,00	0,00	0,00	0,00
1/269110-400000	Geringwertige Wirtschaftsgüter (GWG)	2221	3221	23	500,00	500,00	25,63	500,00	500,00	25,63
1/269110-600000	Stromkosten	2222	3222	24	200,00	200,00	102,92	200,00	200,00	102,92
1/269110-613000	Instandhaltung v. sonst. Grundstückseinrichtungen	2224	3224	24	1.100,00	1.000,00	603,37	1.100,00	1.000,00	201,37
1/269110-680000	Planmäßige Abschreibung	2226			5.000,00	1.900,00	2.143,65			
1/269110-710000	Öffentliche Abgaben	2225	3225	24	200,00	200,00	183,02	200,00	200,00	183,02
SU 22 / 32	Summe Aufwendungen / Auszahlungen operative Gebarung				7.000,00	3.800,00	3.058,59	2.000,00	1.900,00	512,94
SA 0 / SA 1	(0) Nettoergebnis (21 - 22) / (1) Geldfluss operative Gebarung (31 – 32)				-7.000,00	-3.800,00	-3.058,59	-2.000,00	-1.900,00	-512,94
SA01	Saldo (01) Haushaltsrücklagen (230 - 240)				0,00	0,00	0,00	0,00	0,00	0,00
SA00	Saldo (00) Nettoergebnis nach Haushaltsrücklagen (Saldo 0 + Saldo 01)				-7.000,00	-3.800,00	-3.058,59			
Investive Gebarung										
SU 33	Summe Einzahlungen investive Gebarung							0,00	0,00	0,00
5/269110-006000	Spielplatz Musikheim Öhling		3412	1					36.000,00	
1/269110-042000	Ausstattung		3415	2 41				2.000,00	1.000,00	
SU 34	Summe Auszahlungen investive Gebarung							2.000,00	37.000,00	0,00
SA2	Saldo (2) Geldfluss aus der Investiven Gebarung (33 – 34)							-2.000,00	-37.000,00	0,00
SA3	Saldo (3) Nettofinanzierungssaldo (Saldo 1 + Saldo 2)							-4.000,00	-38.900,00	-512,94
Finanzierungstätigkeit										
SU 35	Summe Einzahlungen aus der Finanzierungstätigkeit							0,00	0,00	0,00
SU 36	Summe Auszahlungen aus der Finanzierungstätigkeit							0,00	0,00	0,00
SA4	Saldo (4) Geldfluss aus der Finanzierungstätigkeit (35 – 36)							0,00	0,00	0,00
SA5	Saldo (5) Geldfluss aus der voranschlagswirksamen Gebarung (Saldo 3 + Saldo 4)							-4.000,00	-38.900,00	-512,94
269120	Ferienerebnistage									
Operative Gebarung										
SU 21 / 31	Summe Erträge / Einzahlungen operative Gebarung				0,00	0,00	0,00	0,00	0,00	0,00
1/269120-728000	Kosten zur Durchführung	2225	3225	24	5.100,00	7.500,00	7.535,44	5.100,00	7.500,00	7.535,44
SU 22 / 32	Summe Aufwendungen / Auszahlungen operative Gebarung				5.100,00	7.500,00	7.535,44	5.100,00	7.500,00	7.535,44
SA 0 / SA 1	(0) Nettoergebnis (21 - 22) / (1) Geldfluss operative Gebarung (31 – 32)				-5.100,00	-7.500,00	-7.535,44	-5.100,00	-7.500,00	-7.535,44
SA01	Saldo (01) Haushaltsrücklagen (230 - 240)				0,00	0,00	0,00	0,00	0,00	0,00
SA00	Saldo (00) Nettoergebnis nach Haushaltsrücklagen (Saldo 0 + Saldo 01)				-5.100,00	-7.500,00	-7.535,44			
Investive Gebarung										
SU 33	Summe Einzahlungen investive Gebarung							0,00	0,00	0,00



		MVAG	VC QU	Ergebnisvoranschlag			Finanzierungsvoranschlag		
		EH	FH	VA 2026	VA 2025	RA 2024	VA 2026	VA 2025	RA 2024
SU 34	Summe Auszahlungen investive Gebarung						0,00	0,00	0,00
SA2	Saldo (2) Geldfluss aus der Investiven Gebarung (33 – 34)						0,00	0,00	0,00
SA3	Saldo (3) Nettofinanzierungssaldo (Saldo 1 + Saldo 2)						-5.100,00	-7.500,00	-7.535,44
Finanzierungstätigkeit									
SU 35	Summe Einzahlungen aus der Finanzierungstätigkeit						0,00	0,00	0,00
SU 36	Summe Auszahlungen aus der Finanzierungstätigkeit						0,00	0,00	0,00
SA4	Saldo (4) Geldfluss aus der Finanzierungstätigkeit (35 – 36)						0,00	0,00	0,00
SA5	Saldo (5) Geldfluss aus der voranschlagswirksamen Gebarung (Saldo 3 + Saldo 4)						-5.100,00	-7.500,00	-7.535,44

					Ergebnisvoranschlag			Finanzierungsvoranschlag		
					VA 2026	VA 2025	RA 2024	VA 2026	VA 2025	RA 2024
3 Kunst, Kultur und Kultus										
31	Bildende Künste									
311	Einrichtungen der bildenden Künste									
311000	Einrichtungen der bildenden Künste									
Operative Gebarung										
SU 21 / 31	Summe Erträge / Einzahlungen operative Gebarung				0,00	0,00	0,00	0,00	0,00	0,00
1/311000-729000	Kulturförderung - Sonstige Ausgaben	2225	3225	24	1.300,00	1.300,00	1.250,00	1.300,00	1.300,00	1.250,00
SU 22 / 32	Summe Aufwendungen / Auszahlungen operative Gebarung				1.300,00	1.300,00	1.250,00	1.300,00	1.300,00	1.250,00
SA 0 / SA 1	(0) Nettoergebnis (21 - 22) / (1) Geldfluss operative Gebarung (31 – 32)				-1.300,00	-1.300,00	-1.250,00	-1.300,00	-1.300,00	-1.250,00
SA01	Saldo (01) Haushaltsrücklagen (230 - 240)				0,00	0,00	0,00	0,00	0,00	0,00
SA00	Saldo (00) Nettoergebnis nach Haushaltsrücklagen (Saldo 0 + Saldo 01)				-1.300,00	-1.300,00	-1.250,00			
Investive Gebarung										
SU 33	Summe Einzahlungen investive Gebarung							0,00	0,00	0,00
SU 34	Summe Auszahlungen investive Gebarung							0,00	0,00	0,00
SA2	Saldo (2) Geldfluss aus der Investiven Gebarung (33 – 34)							0,00	0,00	0,00
SA3	Saldo (3) Nettofinanzierungssaldo (Saldo 1 + Saldo 2)							-1.300,00	-1.300,00	-1.250,00
Finanzierungstätigkeit										
SU 35	Summe Einzahlungen aus der Finanzierungstätigkeit							0,00	0,00	0,00
SU 36	Summe Auszahlungen aus der Finanzierungstätigkeit							0,00	0,00	0,00
SA4	Saldo (4) Geldfluss aus der Finanzierungstätigkeit (35 – 36)							0,00	0,00	0,00
SA5	Saldo (5) Geldfluss aus der voranschlagswirksamen Gebarung (Saldo 3 + Saldo 4)							-1.300,00	-1.300,00	-1.250,00
32	Musik und darstellende Kunst									
320	Ausbildung in Musik und darstellender Kunst									
320000	Musikschule Most4tel									
Operative Gebarung										
2/320000+813000	Erträge aus der Auflösung von Investitionszuschüssen (Kapitaltransfers)	2127			300,00	300,00	250,00			
2/320000+861100	Zinsenzuschuss des Landes	2121	3121	15	19.700,00	22.400,00	25.114,06	19.700,00	22.400,00	25.114,06
SU 21 / 31	Summe Erträge / Einzahlungen operative Gebarung				20.000,00	22.700,00	25.364,06	19.700,00	22.400,00	25.114,06
1/320000-451000	Brennstoffe (Holzpellets)	2221	3221	23	900,00	900,00	858,89	900,00	900,00	858,89
1/320000-600000	Strom	2222	3222	24	900,00	800,00	1.013,23	900,00	800,00	1.013,23
1/320000-614000	Instandhaltung v.Gebäuden	2224	3224	24	500,00	500,00	-674,65	500,00	500,00	429,25
1/320000-631000	Telefon- und Internetgebühren	2222	3222	24		500,00	506,12		500,00	506,12
1/320000-650000	Kreditzinsen	2241	3241	25	3.900,00	4.300,00	4.619,26	3.900,00	4.300,00	4.619,26
1/320000-670000	Versicherung	2222	3222	24	600,00	600,00	532,12	600,00	600,00	532,12

		MVAG		VC QU	Ergebnisvoranschlag			Finanzierungsvoranschlag		
		EH	FH		VA 2026	VA 2025	RA 2024	VA 2026	VA 2025	RA 2024
1/320000-680000	Planmäßige Abschreibung	2226			10.400,00	10.400,00	10.355,76			
1/320000-710000	Öffentliche Abgaben	2225	3225	24	700,00	700,00	650,23	700,00	700,00	650,23
1/320000-752000	Beitrag an Musikschulverband	2231	3231	26	116.300,00	94.300,00	91.000,00	116.300,00	94.300,00	91.000,00
<b>SU 22 / 32</b>	<b>Summe Aufwendungen / Auszahlungen operative Gebarung</b>				<b>134.200,00</b>	<b>113.000,00</b>	<b>108.860,96</b>	<b>123.800,00</b>	<b>102.600,00</b>	<b>99.609,10</b>
<b>SA 0 / SA 1</b>	<b>(0) Nettoergebnis (21 - 22) / (1) Geldfluss operative Gebarung (31 - 32)</b>				<b>-114.200,00</b>	<b>-90.300,00</b>	<b>-83.496,90</b>	<b>-104.100,00</b>	<b>-80.200,00</b>	<b>-74.495,04</b>
<b>SA01</b>	<b>Saldo (01) Haushaltsrücklagen (230 - 240)</b>				<b>0,00</b>	<b>0,00</b>	<b>0,00</b>	<b>0,00</b>	<b>0,00</b>	<b>0,00</b>
<b>SA00</b>	<b>Saldo (00) Nettoergebnis nach Haushaltsrücklagen (Saldo 0 + Saldo 01)</b>				<b>-114.200,00</b>	<b>-90.300,00</b>	<b>-83.496,90</b>			
<b>Investive Gebarung</b>										
<b>SU 33</b>	<b>Summe Einzahlungen investive Gebarung</b>							<b>0,00</b>	<b>0,00</b>	<b>0,00</b>
<b>SU 34</b>	<b>Summe Auszahlungen investive Gebarung</b>							<b>0,00</b>	<b>0,00</b>	<b>0,00</b>
<b>SA2</b>	<b>Saldo (2) Geldfluss aus der Investiven Gebarung (33 - 34)</b>							<b>0,00</b>	<b>0,00</b>	<b>0,00</b>
<b>SA3</b>	<b>Saldo (3) Nettofinanzierungssaldo (Saldo 1 + Saldo 2)</b>							<b>-104.100,00</b>	<b>-80.200,00</b>	<b>-74.495,04</b>
<b>Finanzierungstätigkeit</b>										
<b>SU 35</b>	<b>Summe Einzahlungen aus der Finanzierungstätigkeit</b>							<b>0,00</b>	<b>0,00</b>	<b>0,00</b>
1/320000-346000	Tilgung von Bankdarlehen		3614	65				14.600,00	14.500,00	14.550,00
<b>SU 36</b>	<b>Summe Auszahlungen aus der Finanzierungstätigkeit</b>							<b>14.600,00</b>	<b>14.500,00</b>	<b>14.550,00</b>
<b>SA4</b>	<b>Saldo (4) Geldfluss aus der Finanzierungstätigkeit (35 - 36)</b>							<b>-14.600,00</b>	<b>-14.500,00</b>	<b>-14.550,00</b>
<b>SA5</b>	<b>Saldo (5) Geldfluss aus der voranschlagswirksamen Gebarung (Saldo 3 + Saldo 4)</b>							<b>-118.700,00</b>	<b>-94.700,00</b>	<b>-89.045,04</b>
<b>321</b>	<b>Einrichtungen der Musikpflege</b>									
<b>321000</b>	<b>Musikheim Mauer-Öhling</b>									
<b>Operative Gebarung</b>										
2/321000+813000	Erträge aus der Auflösung von Investitionszuschüssen (Kapitaltransfers)	2127			8.800,00	8.800,00	8.815,15			
<b>SU 21 / 31</b>	<b>Summe Erträge / Einzahlungen operative Gebarung</b>				<b>8.800,00</b>	<b>8.800,00</b>	<b>8.815,15</b>	<b>0,00</b>	<b>0,00</b>	<b>0,00</b>
1/321000-614000	Instandhaltung v. Gebäude	2224	3224	24	1.400,00	1.000,00	1.049,08	1.400,00	1.000,00	1.018,31
1/321000-650000	Kreditzinsen	2241	3241	25	400,00	1.000,00	1.467,24	400,00	1.000,00	1.467,24
1/321000-670000	Versicherung	2222	3222	24	1.200,00	1.100,00	1.083,68	1.200,00	1.100,00	1.083,68
1/321000-680000	Planmäßige Abschreibung	2226			19.100,00	19.100,00	19.122,99			
1/321000-710000	Öffentliche Abgaben	2225	3225	24			62,46			62,46
1/321000-723000	Repräsentationsausgaben	2225	3225	24	2.100,00	2.100,00	1.804,35	2.100,00	2.100,00	1.804,35
1/321000-757000	Subventionen an Musikvereine	2234	3234	27	3.100,00	3.100,00	3.100,00	3.100,00	3.100,00	3.100,00
<b>SU 22 / 32</b>	<b>Summe Aufwendungen / Auszahlungen operative Gebarung</b>				<b>27.300,00</b>	<b>27.400,00</b>	<b>27.689,80</b>	<b>8.200,00</b>	<b>8.300,00</b>	<b>8.536,04</b>
<b>SA 0 / SA 1</b>	<b>(0) Nettoergebnis (21 - 22) / (1) Geldfluss operative Gebarung (31 - 32)</b>				<b>-18.500,00</b>	<b>-18.600,00</b>	<b>-18.874,65</b>	<b>-8.200,00</b>	<b>-8.300,00</b>	<b>-8.536,04</b>
<b>SA01</b>	<b>Saldo (01) Haushaltsrücklagen (230 - 240)</b>				<b>0,00</b>	<b>0,00</b>	<b>0,00</b>	<b>0,00</b>	<b>0,00</b>	<b>0,00</b>
<b>SA00</b>	<b>Saldo (00) Nettoergebnis nach Haushaltsrücklagen (Saldo 0 + Saldo 01)</b>				<b>-18.500,00</b>	<b>-18.600,00</b>	<b>-18.874,65</b>			
<b>Investive Gebarung</b>										
<b>SU 33</b>	<b>Summe Einzahlungen investive Gebarung</b>							<b>0,00</b>	<b>0,00</b>	<b>0,00</b>

		MVAG		VC QU	Ergebnisvoranschlag			Finanzierungsvoranschlag		
		EH	FH		VA 2026	VA 2025	RA 2024	VA 2026	VA 2025	RA 2024
SU 34	Summe Auszahlungen investive Gebarung							0,00	0,00	0,00
SA2	Saldo (2) Geldfluss aus der Investiven Gebarung (33 – 34)							0,00	0,00	0,00
SA3	Saldo (3) Nettofinanzierungssaldo (Saldo 1 + Saldo 2)							-8.200,00	-8.300,00	-8.536,04
<b>Finanzierungstätigkeit</b>										
SU 35	Summe Einzahlungen aus der Finanzierungstätigkeit							0,00	0,00	0,00
1/321000-346000	Tilgung von Bankdarlehen		3614	65				20.700,00	20.700,00	20.700,00
SU 36	Summe Auszahlungen aus der Finanzierungstätigkeit							20.700,00	20.700,00	20.700,00
SA4	Saldo (4) Geldfluss aus der Finanzierungstätigkeit (35 – 36)							-20.700,00	-20.700,00	-20.700,00
SA5	Saldo (5) Geldfluss aus der voranschlagswirksamen Gebarung (Saldo 3 + Saldo 4)							-28.900,00	-29.000,00	-29.236,04
<b>36</b>										
<b>Heimatspflege</b>										
<b>361</b>										
<b>Nichtwissenschaftliche Archive</b>										
<b>361000</b>										
<b>Nichtwissenschaftliche Archive</b>										
<b>Operative Gebarung</b>										
2/361000+810000	Verkauf der Chronik	2114	3114	13	1.000,00	1.600,00	31,82	1.000,00	1.600,00	31,82
2/361000+813000	Erträge aus der Auflösung von Investitionszuschüssen (Kapitaltransfers)	2127			1.300,00	1.300,00	1.263,16			
SU 21 / 31	Summe Erträge / Einzahlungen operative Gebarung				2.300,00	2.900,00	1.294,98	1.000,00	1.600,00	31,82
1/361000-680000	Planmäßige Abschreibung	2226			2.300,00	2.300,00	2.280,00			
1/361000-725000	Aufwendungen f. Gemeindearchiv	2225	3225	24	2.700,00	2.700,00	756,81	2.700,00	2.700,00	756,81
SU 22 / 32	Summe Aufwendungen / Auszahlungen operative Gebarung				5.000,00	5.000,00	3.036,81	2.700,00	2.700,00	756,81
SA 0 / SA 1	(0) Nettoergebnis (21 - 22) / (1) Geldfluss operative Gebarung (31 – 32)				-2.700,00	-2.100,00	-1.741,83	-1.700,00	-1.100,00	-724,99
SA01	Saldo (01) Haushaltsrücklagen (230 - 240)				0,00	0,00	0,00	0,00	0,00	0,00
SA00	Saldo (00) Nettoergebnis nach Haushaltsrücklagen (Saldo 0 + Saldo 01)				-2.700,00	-2.100,00	-1.741,83			
<b>Investive Gebarung</b>										
SU 33	Summe Einzahlungen investive Gebarung							0,00	0,00	0,00
SU 34	Summe Auszahlungen investive Gebarung							0,00	0,00	0,00
SA2	Saldo (2) Geldfluss aus der Investiven Gebarung (33 – 34)							0,00	0,00	0,00
SA3	Saldo (3) Nettofinanzierungssaldo (Saldo 1 + Saldo 2)							-1.700,00	-1.100,00	-724,99
<b>Finanzierungstätigkeit</b>										
SU 35	Summe Einzahlungen aus der Finanzierungstätigkeit							0,00	0,00	0,00
SU 36	Summe Auszahlungen aus der Finanzierungstätigkeit							0,00	0,00	0,00
SA4	Saldo (4) Geldfluss aus der Finanzierungstätigkeit (35 – 36)							0,00	0,00	0,00
SA5	Saldo (5) Geldfluss aus der voranschlagswirksamen Gebarung (Saldo 3 + Saldo 4)							-1.700,00	-1.100,00	-724,99

		MVAG VC QU			Ergebnisvoranschlag			Finanzierungsvoranschlag		
		EH	FH		VA 2026	VA 2025	RA 2024	VA 2026	VA 2025	RA 2024
<b>363</b>	<b>Altstadterhaltung und Ortsbildpflege</b>									
<b>363000</b>	<b>Altstadterhaltung und. Ortsbildpflege</b>									
<b>Operative Gebarung</b>										
2/363000+828000	div. Ersätze von Aufwendungen	2116	3116	18	1.000,00	1.000,00	506,40	1.000,00	1.000,00	506,40
<b>SU 21 / 31</b>	<b>Summe Erträge / Einzahlungen operative Gebarung</b>				<b>1.000,00</b>	<b>1.000,00</b>	<b>506,40</b>	<b>1.000,00</b>	<b>1.000,00</b>	<b>506,40</b>
1/363000-778000	Ortsbildverschönerung	2234		44	20.000,00	30.000,00	28.535,06			
<b>SU 22 / 32</b>	<b>Summe Aufwendungen / Auszahlungen operative Gebarung</b>				<b>20.000,00</b>	<b>30.000,00</b>	<b>28.535,06</b>	<b>0,00</b>	<b>0,00</b>	<b>0,00</b>
<b>SA 0 / SA 1</b>	<b>(0) Nettoergebnis (21 - 22) / (1) Geldfluss operative Gebarung (31 – 32)</b>				<b>-19.000,00</b>	<b>-29.000,00</b>	<b>-28.028,66</b>	<b>1.000,00</b>	<b>1.000,00</b>	<b>506,40</b>
<b>SA01</b>	<b>Saldo (01) Haushaltsrücklagen (230 - 240)</b>				<b>0,00</b>	<b>0,00</b>	<b>0,00</b>	<b>0,00</b>	<b>0,00</b>	<b>0,00</b>
<b>SA00</b>	<b>Saldo (00) Nettoergebnis nach Haushaltsrücklagen (Saldo 0 + Saldo 01)</b>				<b>-19.000,00</b>	<b>-29.000,00</b>	<b>-28.028,66</b>			
<b>Investive Gebarung</b>										
<b>SU 33</b>	<b>Summe Einzahlungen investive Gebarung</b>							<b>0,00</b>	<b>0,00</b>	<b>0,00</b>
1/363000-778000	Ortsbildverschönerung		3434	44				20.000,00	30.000,00	28.269,79
<b>SU 34</b>	<b>Summe Auszahlungen investive Gebarung</b>							<b>20.000,00</b>	<b>30.000,00</b>	<b>28.269,79</b>
<b>SA2</b>	<b>Saldo (2) Geldfluss aus der Investiven Gebarung (33 – 34)</b>							<b>-20.000,00</b>	<b>-30.000,00</b>	<b>-28.269,79</b>
<b>SA3</b>	<b>Saldo (3) Nettofinanzierungssaldo (Saldo 1 + Saldo 2)</b>							<b>-19.000,00</b>	<b>-29.000,00</b>	<b>-27.763,39</b>
<b>Finanzierungstätigkeit</b>										
<b>SU 35</b>	<b>Summe Einzahlungen aus der Finanzierungstätigkeit</b>							<b>0,00</b>	<b>0,00</b>	<b>0,00</b>
<b>SU 36</b>	<b>Summe Auszahlungen aus der Finanzierungstätigkeit</b>							<b>0,00</b>	<b>0,00</b>	<b>0,00</b>
<b>SA4</b>	<b>Saldo (4) Geldfluss aus der Finanzierungstätigkeit (35 – 36)</b>							<b>0,00</b>	<b>0,00</b>	<b>0,00</b>
<b>SA5</b>	<b>Saldo (5) Geldfluss aus der voranschlagswirksamen Gebarung (Saldo 3 + Saldo 4)</b>							<b>-19.000,00</b>	<b>-29.000,00</b>	<b>-27.763,39</b>
<b>38</b>	<b>Sonstige Kulturpflege</b>									
<b>381</b>	<b>Maßnahmen der Kulturpflege</b>									
<b>381000</b>	<b>Maßnahmen der Kulturpflege</b>									
<b>Operative Gebarung</b>										
<b>SU 21 / 31</b>	<b>Summe Erträge / Einzahlungen operative Gebarung</b>				<b>0,00</b>	<b>0,00</b>	<b>0,00</b>	<b>0,00</b>	<b>0,00</b>	<b>0,00</b>
1/381000-728000	Entgelte für sonstige Leistungen (Gemeindeveranstaltungen, Birnenfest)	2225	3225		2.500,00			2.500,00		
<b>SU 22 / 32</b>	<b>Summe Aufwendungen / Auszahlungen operative Gebarung</b>				<b>2.500,00</b>	<b>0,00</b>	<b>0,00</b>	<b>2.500,00</b>	<b>0,00</b>	<b>0,00</b>
<b>SA 0 / SA 1</b>	<b>(0) Nettoergebnis (21 - 22) / (1) Geldfluss operative Gebarung (31 – 32)</b>				<b>-2.500,00</b>	<b>0,00</b>	<b>0,00</b>	<b>-2.500,00</b>	<b>0,00</b>	<b>0,00</b>
<b>SA01</b>	<b>Saldo (01) Haushaltsrücklagen (230 - 240)</b>				<b>0,00</b>	<b>0,00</b>	<b>0,00</b>	<b>0,00</b>	<b>0,00</b>	<b>0,00</b>
<b>SA00</b>	<b>Saldo (00) Nettoergebnis nach Haushaltsrücklagen (Saldo 0 + Saldo 01)</b>				<b>-2.500,00</b>	<b>0,00</b>	<b>0,00</b>			
<b>Investive Gebarung</b>										
<b>SU 33</b>	<b>Summe Einzahlungen investive Gebarung</b>							<b>0,00</b>	<b>0,00</b>	<b>0,00</b>
<b>SU 34</b>	<b>Summe Auszahlungen investive Gebarung</b>							<b>0,00</b>	<b>0,00</b>	<b>0,00</b>
<b>SA2</b>	<b>Saldo (2) Geldfluss aus der Investiven Gebarung (33 – 34)</b>							<b>0,00</b>	<b>0,00</b>	<b>0,00</b>

		MVAG	VC QU	Ergebnisvoranschlag			Finanzierungsvoranschlag		
		EH	FH	VA 2026	VA 2025	RA 2024	VA 2026	VA 2025	RA 2024
SA3	Saldo (3) Nettofinanzierungssaldo (Saldo 1 + Saldo 2)						-2.500,00	0,00	0,00
<b>Finanzierungstätigkeit</b>									
SU 35	Summe Einzahlungen aus der Finanzierungstätigkeit						0,00	0,00	0,00
SU 36	Summe Auszahlungen aus der Finanzierungstätigkeit						0,00	0,00	0,00
SA4	Saldo (4) Geldfluss aus der Finanzierungstätigkeit (35 – 36)						0,00	0,00	0,00
SA5	Saldo (5) Geldfluss aus der voranschlagswirksamen Gebarung (Saldo 3 + Saldo 4)						-2.500,00	0,00	0,00
<b>39 Kultus</b>									
<b>390 Kirchliche Angelegenheiten</b>									
<b>390000 Kirchliche Angelegenheiten</b>									
<b>Operative Gebarung</b>									
SU 21 / 31	Summe Erträge / Einzahlungen operative Gebarung			0,00	0,00	0,00	0,00	0,00	0,00
1/390000-729000	Aufwendungen für Kirchen, Kapellen	2225	3225	24	7.300,00	10.800,00	728,00	7.300,00	10.800,00
SU 22 / 32	Summe Aufwendungen / Auszahlungen operative Gebarung				7.300,00	10.800,00	728,00	7.300,00	10.800,00
SA 0 / SA 1	(0) Nettoergebnis (21 - 22) / (1) Geldfluss operative Gebarung (31 – 32)				-7.300,00	-10.800,00	-728,00	-7.300,00	-10.800,00
SA01	Saldo (01) Haushaltsrücklagen (230 - 240)				0,00	0,00	0,00	0,00	0,00
SA00	Saldo (00) Nettoergebnis nach Haushaltsrücklagen (Saldo 0 + Saldo 01)				-7.300,00	-10.800,00	-728,00		
<b>Investive Gebarung</b>									
2/390000+301000	Förderung Land NÖ (Dorferneuerung, RU7)		3331					2.500,00	
SU 33	Summe Einzahlungen investive Gebarung						0,00	2.500,00	0,00
1/390000-015000	Kulturgüter unbeweglich (Kapelle)		3416	2				5.000,00	3.480,00
SU 34	Summe Auszahlungen investive Gebarung						0,00	5.000,00	3.480,00
SA2	Saldo (2) Geldfluss aus der Investiven Gebarung (33 – 34)						0,00	-2.500,00	-3.480,00
SA3	Saldo (3) Nettofinanzierungssaldo (Saldo 1 + Saldo 2)						-7.300,00	-13.300,00	-4.208,00
<b>Finanzierungstätigkeit</b>									
SU 35	Summe Einzahlungen aus der Finanzierungstätigkeit						0,00	0,00	0,00
SU 36	Summe Auszahlungen aus der Finanzierungstätigkeit						0,00	0,00	0,00
SA4	Saldo (4) Geldfluss aus der Finanzierungstätigkeit (35 – 36)						0,00	0,00	0,00
SA5	Saldo (5) Geldfluss aus der voranschlagswirksamen Gebarung (Saldo 3 + Saldo 4)						-7.300,00	-13.300,00	-4.208,00

					Ergebnisvoranschlag			Finanzierungsvoranschlag		
					VA 2026	VA 2025	RA 2024	VA 2026	VA 2025	RA 2024
4 Soziale Wohlfahrt und Wohnbauförderung										
41	Allgemeine öffentliche Wohlfahrt									
419	Sonstige Einrichtungen und Maßnahmen									
419000	Sonstige Einrichtungen und Maßnahmen									
Operative Gebarung										
2/419000+861000	Rückzahlung Sozialhilfe-Umlage (Unterstützung Liquidität)	2121	3121			60.000,00			60.000,00	
SU 21 / 31	Summe Erträge / Einzahlungen operative Gebarung				0,00	60.000,00	0,00	0,00	60.000,00	0,00
1/419000-751000	Sozialhilfe-Wohnsitzgemeindebeitrag	2231	3231	26	9.700,00	10.400,00	7.817,23	9.700,00	10.400,00	7.817,23
1/419000-751100	Sozialhilfeumlage nach der Finanzkraft	2231	3231	26	475.000,00	424.000,00	361.309,30	475.000,00	424.000,00	361.309,30
SU 22 / 32	Summe Aufwendungen / Auszahlungen operative Gebarung				484.700,00	434.400,00	369.126,53	484.700,00	434.400,00	369.126,53
SA 0 / SA 1	(0) Nettoergebnis (21 - 22) / (1) Geldfluss operative Gebarung (31 – 32)				-484.700,00	-374.400,00	-369.126,53	-484.700,00	-374.400,00	-369.126,53
SA01	Saldo (01) Haushaltsrücklagen (230 - 240)				0,00	0,00	0,00	0,00	0,00	0,00
SA00	Saldo (00) Nettoergebnis nach Haushaltsrücklagen (Saldo 0 + Saldo 01)				-484.700,00	-374.400,00	-369.126,53			
Investive Gebarung										
SU 33	Summe Einzahlungen investive Gebarung							0,00	0,00	0,00
SU 34	Summe Auszahlungen investive Gebarung							0,00	0,00	0,00
SA2	Saldo (2) Geldfluss aus der Investiven Gebarung (33 – 34)							0,00	0,00	0,00
SA3	Saldo (3) Nettofinanzierungssaldo (Saldo 1 + Saldo 2)							-484.700,00	-374.400,00	-369.126,53
Finanzierungstätigkeit										
SU 35	Summe Einzahlungen aus der Finanzierungstätigkeit							0,00	0,00	0,00
SU 36	Summe Auszahlungen aus der Finanzierungstätigkeit							0,00	0,00	0,00
SA4	Saldo (4) Geldfluss aus der Finanzierungstätigkeit (35 – 36)							0,00	0,00	0,00
SA5	Saldo (5) Geldfluss aus der voranschlagswirksamen Gebarung (Saldo 3 + Saldo 4)							-484.700,00	-374.400,00	-369.126,53
42	Freie Wohlfahrt									
423	Essen auf Rädern									
423000	Essen auf Rädern									
Operative Gebarung										
2/423000+810000	Div. Kostenersätze	2114	3114	13	3.500,00	3.300,00	2.742,01	3.500,00	3.300,00	2.560,82
2/423000+813000	Erträge aus der Auflösung von Investitionszuschüssen (Kapitaltransfers)	2127			400,00	400,00	350,00			
2/423000+816100	Kostenbeitrag Klienten	2114	3114	13	52.000,00	57.500,00	56.340,12	52.000,00	57.500,00	56.605,80
2/423000+816200	Kostenbeiträge Gemeinde Zeillern, VSG Oed	2114	3114	13	15.000,00	15.800,00	16.825,46	15.000,00	15.800,00	12.553,53

		MVAG		VC QU	Ergebnisvoranschlag			Finanzierungsvoranschlag		
		EH	FH		VA 2026	VA 2025	RA 2024	VA 2026	VA 2025	RA 2024
2/423000+861000	Förderung Land NÖ Abt. Soziales	2121	3121	15	5.500,00	5.000,00	5.515,29	5.500,00	5.000,00	5.515,29
<b>SU 21 / 31</b>	<b>Summe Erträge / Einzahlungen operative Gebarung</b>				<b>76.400,00</b>	<b>82.000,00</b>	<b>81.772,88</b>	<b>76.000,00</b>	<b>81.600,00</b>	<b>77.235,44</b>
1/423000-400000	Geringwertige Wirtschaftsgüter (GWG)	2221	3221	23	800,00	800,00	225,23	800,00	800,00	225,23
1/423000-430000	Erwerb Lebensmittel	2221	3221	23	37.000,00	42.000,00	40.782,62	37.000,00	42.000,00	41.120,96
1/423000-511000	Bezüge VB Arbeiter	2211	3211	20	12.900,00	12.100,00	11.672,17	12.900,00	12.100,00	11.672,17
1/423000-569000	Sonstige Nebengebühren	2211	3211	20	800,00	200,00	213,00	800,00	200,00	213,00
1/423000-580000	DGB zum Familienlastenausgleichsfonds für VB	2212	3212	20	500,00	500,00	439,64	500,00	500,00	439,64
1/423000-582000	MV-Beiträge + DGB Sozialversicherung	2212	3212	20	2.900,00	2.800,00	2.537,86	2.900,00	2.800,00	2.537,86
1/423000-617000	Instandhaltung von Fahrzeugen	2224	3224	24	600,00	600,00	324,04	600,00	600,00	324,04
1/423000-670000	Versicherung	2222	3222	24	2.000,00	1.900,00	1.663,29	2.000,00	1.900,00	1.663,29
1/423000-680000	Planmäßige Abschreibung	2226			2.000,00	2.000,00	2.014,97			
1/423000-700000	Mietaufwand f. Akku E-Auto	2223	3223	24	1.000,00	1.000,00	978,00	1.000,00	1.000,00	978,00
1/423000-723000	Repräsentationsaufwendungen (Weihnachtsfeier, Geschenke)	2225	3225		2.000,00			2.000,00		
1/423000-728400	Entgelte für Leistungen Dritter	2225	3225	24		500,00			500,00	
<b>SU 22 / 32</b>	<b>Summe Aufwendungen / Auszahlungen operative Gebarung</b>				<b>62.500,00</b>	<b>64.400,00</b>	<b>60.850,82</b>	<b>60.500,00</b>	<b>62.400,00</b>	<b>59.174,19</b>
<b>SA 0 / SA 1</b>	<b>(0) Nettoergebnis (21 - 22) / (1) Geldfluss operative Gebarung (31 – 32)</b>				<b>13.900,00</b>	<b>17.600,00</b>	<b>20.922,06</b>	<b>15.500,00</b>	<b>19.200,00</b>	<b>18.061,25</b>
<b>SA01</b>	<b>Saldo (01) Haushaltsrücklagen (230 - 240)</b>				<b>0,00</b>	<b>0,00</b>	<b>0,00</b>	<b>0,00</b>	<b>0,00</b>	<b>0,00</b>
<b>SA00</b>	<b>Saldo (00) Nettoergebnis nach Haushaltsrücklagen (Saldo 0 + Saldo 01)</b>				<b>13.900,00</b>	<b>17.600,00</b>	<b>20.922,06</b>			
<b>Investive Gebarung</b>										
<b>SU 33</b>	<b>Summe Einzahlungen investive Gebarung</b>							<b>0,00</b>	<b>0,00</b>	<b>0,00</b>
1/423000-042000	Geschirr + Warmhalteboxen f. Essen auf Rädern		3415	2 41				1.000,00	1.000,00	
<b>SU 34</b>	<b>Summe Auszahlungen investive Gebarung</b>							<b>1.000,00</b>	<b>1.000,00</b>	<b>0,00</b>
<b>SA2</b>	<b>Saldo (2) Geldfluss aus der Investiven Gebarung (33 – 34)</b>							<b>-1.000,00</b>	<b>-1.000,00</b>	<b>0,00</b>
<b>SA3</b>	<b>Saldo (3) Nettofinanzierungssaldo (Saldo 1 + Saldo 2)</b>							<b>14.500,00</b>	<b>18.200,00</b>	<b>18.061,25</b>
<b>Finanzierungstätigkeit</b>										
<b>SU 35</b>	<b>Summe Einzahlungen aus der Finanzierungstätigkeit</b>							<b>0,00</b>	<b>0,00</b>	<b>0,00</b>
<b>SU 36</b>	<b>Summe Auszahlungen aus der Finanzierungstätigkeit</b>							<b>0,00</b>	<b>0,00</b>	<b>0,00</b>
<b>SA4</b>	<b>Saldo (4) Geldfluss aus der Finanzierungstätigkeit (35 – 36)</b>							<b>0,00</b>	<b>0,00</b>	<b>0,00</b>
<b>SA5</b>	<b>Saldo (5) Geldfluss aus der voranschlagswirksamen Gebarung (Saldo 3 + Saldo 4)</b>							<b>14.500,00</b>	<b>18.200,00</b>	<b>18.061,25</b>
<b>429</b>	<b>Sonstige Einrichtungen und Maßnahmen</b>									
<b>429000</b>	<b>Sonstige Einrichtungen und Maßnahmen</b>									
<b>Operative Gebarung</b>										
<b>SU 21 / 31</b>	<b>Summe Erträge / Einzahlungen operative Gebarung</b>				<b>0,00</b>	<b>0,00</b>	<b>0,00</b>	<b>0,00</b>	<b>0,00</b>	<b>0,00</b>
1/429000-413000	Seniorenförderung - Seniorenausflug	2221	3221	23	3.000,00	3.000,00	2.937,30	3.000,00	3.000,00	2.937,30



		MVAG VC QU			Ergebnisvoranschlag			Finanzierungsvoranschlag		
		EH	FH		VA 2026	VA 2025	RA 2024	VA 2026	VA 2025	RA 2024
1/429000-768000	Freie Wohlfahrt für Bedürftige und Spenden	2234	3234	27	700,00	700,00	620,00	700,00	700,00	620,00
<b>SU 22 / 32</b>	<b>Summe Aufwendungen / Auszahlungen operative Gebarung</b>				<b>3.700,00</b>	<b>3.700,00</b>	<b>3.557,30</b>	<b>3.700,00</b>	<b>3.700,00</b>	<b>3.557,30</b>
<b>SA 0 / SA 1</b>	<b>(0) Nettoergebnis (21 - 22) / (1) Geldfluss operative Gebarung (31 – 32)</b>				<b>-3.700,00</b>	<b>-3.700,00</b>	<b>-3.557,30</b>	<b>-3.700,00</b>	<b>-3.700,00</b>	<b>-3.557,30</b>
<b>SA01</b>	<b>Saldo (01) Haushaltsrücklagen (230 - 240)</b>				<b>0,00</b>	<b>0,00</b>	<b>0,00</b>	<b>0,00</b>	<b>0,00</b>	<b>0,00</b>
<b>SA00</b>	<b>Saldo (00) Nettoergebnis nach Haushaltsrücklagen (Saldo 0 + Saldo 01)</b>				<b>-3.700,00</b>	<b>-3.700,00</b>	<b>-3.557,30</b>			
<b>Investive Gebarung</b>										
<b>SU 33</b>	<b>Summe Einzahlungen investive Gebarung</b>							<b>0,00</b>	<b>0,00</b>	<b>0,00</b>
<b>SU 34</b>	<b>Summe Auszahlungen investive Gebarung</b>							<b>0,00</b>	<b>0,00</b>	<b>0,00</b>
<b>SA2</b>	<b>Saldo (2) Geldfluss aus der Investiven Gebarung (33 – 34)</b>							<b>0,00</b>	<b>0,00</b>	<b>0,00</b>
<b>SA3</b>	<b>Saldo (3) Nettofinanzierungssaldo (Saldo 1 + Saldo 2)</b>							<b>-3.700,00</b>	<b>-3.700,00</b>	<b>-3.557,30</b>
<b>Finanzierungstätigkeit</b>										
<b>SU 35</b>	<b>Summe Einzahlungen aus der Finanzierungstätigkeit</b>							<b>0,00</b>	<b>0,00</b>	<b>0,00</b>
<b>SU 36</b>	<b>Summe Auszahlungen aus der Finanzierungstätigkeit</b>							<b>0,00</b>	<b>0,00</b>	<b>0,00</b>
<b>SA4</b>	<b>Saldo (4) Geldfluss aus der Finanzierungstätigkeit (35 – 36)</b>							<b>0,00</b>	<b>0,00</b>	<b>0,00</b>
<b>SA5</b>	<b>Saldo (5) Geldfluss aus der voranschlagswirksamen Gebarung (Saldo 3 + Saldo 4)</b>							<b>-3.700,00</b>	<b>-3.700,00</b>	<b>-3.557,30</b>
<b>43</b>	<b>Jugendwohlfahrt</b>									
<b>439</b>	<b>Sonstige Einrichtungen und Maßnahmen</b>									
<b>439000</b>	<b>Sonstige Einrichtungen und Maßnahmen</b>									
<b>Operative Gebarung</b>										
<b>SU 21 / 31</b>	<b>Summe Erträge / Einzahlungen operative Gebarung</b>				<b>0,00</b>	<b>0,00</b>	<b>0,00</b>	<b>0,00</b>	<b>0,00</b>	<b>0,00</b>
1/439000-413000	Familienförderung	2221	3221	23	3.000,00	3.500,00	3.379,00	3.000,00	3.500,00	3.379,00
1/439000-751000	Kinder- und Jugendhilfe-Umlage	2231	3231	26	87.000,00	81.000,00	71.146,35	87.000,00	81.000,00	71.146,35
1/439000-754000	Hörförderung	2231	3231	26	2.000,00	2.000,00	1.633,53	2.000,00	2.000,00	1.633,53
1/439000-768100	Förderung Tagesmütter	2234	3234	27						60,00
<b>SU 22 / 32</b>	<b>Summe Aufwendungen / Auszahlungen operative Gebarung</b>				<b>92.000,00</b>	<b>86.500,00</b>	<b>76.158,88</b>	<b>92.000,00</b>	<b>86.500,00</b>	<b>76.218,88</b>
<b>SA 0 / SA 1</b>	<b>(0) Nettoergebnis (21 - 22) / (1) Geldfluss operative Gebarung (31 – 32)</b>				<b>-92.000,00</b>	<b>-86.500,00</b>	<b>-76.158,88</b>	<b>-92.000,00</b>	<b>-86.500,00</b>	<b>-76.218,88</b>
<b>SA01</b>	<b>Saldo (01) Haushaltsrücklagen (230 - 240)</b>				<b>0,00</b>	<b>0,00</b>	<b>0,00</b>	<b>0,00</b>	<b>0,00</b>	<b>0,00</b>
<b>SA00</b>	<b>Saldo (00) Nettoergebnis nach Haushaltsrücklagen (Saldo 0 + Saldo 01)</b>				<b>-92.000,00</b>	<b>-86.500,00</b>	<b>-76.158,88</b>			
<b>Investive Gebarung</b>										
<b>SU 33</b>	<b>Summe Einzahlungen investive Gebarung</b>							<b>0,00</b>	<b>0,00</b>	<b>0,00</b>
<b>SU 34</b>	<b>Summe Auszahlungen investive Gebarung</b>							<b>0,00</b>	<b>0,00</b>	<b>0,00</b>
<b>SA2</b>	<b>Saldo (2) Geldfluss aus der Investiven Gebarung (33 – 34)</b>							<b>0,00</b>	<b>0,00</b>	<b>0,00</b>
<b>SA3</b>	<b>Saldo (3) Nettofinanzierungssaldo (Saldo 1 + Saldo 2)</b>							<b>-92.000,00</b>	<b>-86.500,00</b>	<b>-76.218,88</b>
<b>Finanzierungstätigkeit</b>										
<b>SU 35</b>	<b>Summe Einzahlungen aus der Finanzierungstätigkeit</b>							<b>0,00</b>	<b>0,00</b>	<b>0,00</b>

		MVAG		VC QU		Ergebnisvoranschlag			Finanzierungsvoranschlag		
		EH	FH			VA 2026	VA 2025	RA 2024	VA 2026	VA 2025	RA 2024
SU 36	Summe Auszahlungen aus der Finanzierungstätigkeit								0,00	0,00	0,00
SA4	Saldo (4) Geldfluss aus der Finanzierungstätigkeit (35 – 36)								0,00	0,00	0,00
SA5	Saldo (5) Geldfluss aus der voranschlagswirksamen Gebärung (Saldo 3 + Saldo 4)								-92.000,00	-86.500,00	-76.218,88

					Ergebnisvoranschlag			Finanzierungsvoranschlag		
					VA 2026	VA 2025	RA 2024	VA 2026	VA 2025	RA 2024
5 Gesundheit										
51	Gesundheitsdienst									
510	Medizinische Bereichsversorgung									
510000	Medizinische Bereichsversorgung									
Operative Gebarung										
2/510000+816000	Kostenersätze für ärztl. Tätigkeiten	2114	3114	13	100,00	100,00	17,22	100,00	100,00	17,22
SU 21 / 31	Summe Erträge / Einzahlungen operative Gebarung				100,00	100,00	17,22	100,00	100,00	17,22
1/510000-564000	Totenbeschauegebühren (Besondere Geb.)	2211	3211	20	1.600,00	1.500,00	1.507,06	1.600,00	1.500,00	1.507,06
1/510000-751000	Beitrag an Pensionsverband	2231	3231	26	9.500,00	9.600,00	8.508,38	9.500,00	9.600,00	8.508,38
SU 22 / 32	Summe Aufwendungen / Auszahlungen operative Gebarung				11.100,00	11.100,00	10.015,44	11.100,00	11.100,00	10.015,44
SA 0 / SA 1	(0) Nettoergebnis (21 - 22) / (1) Geldfluss operative Gebarung (31 – 32)				-11.000,00	-11.000,00	-9.998,22	-11.000,00	-11.000,00	-9.998,22
SA01	Saldo (01) Haushaltsrücklagen (230 - 240)				0,00	0,00	0,00	0,00	0,00	0,00
SA00	Saldo (00) Nettoergebnis nach Haushaltsrücklagen (Saldo 0 + Saldo 01)				-11.000,00	-11.000,00	-9.998,22			
Investive Gebarung										
SU 33	Summe Einzahlungen investive Gebarung							0,00	0,00	0,00
SU 34	Summe Auszahlungen investive Gebarung							0,00	0,00	0,00
SA2	Saldo (2) Geldfluss aus der Investiven Gebarung (33 – 34)							0,00	0,00	0,00
SA3	Saldo (3) Nettofinanzierungssaldo (Saldo 1 + Saldo 2)							-11.000,00	-11.000,00	-9.998,22
Finanzierungstätigkeit										
SU 35	Summe Einzahlungen aus der Finanzierungstätigkeit							0,00	0,00	0,00
SU 36	Summe Auszahlungen aus der Finanzierungstätigkeit							0,00	0,00	0,00
SA4	Saldo (4) Geldfluss aus der Finanzierungstätigkeit (35 – 36)							0,00	0,00	0,00
SA5	Saldo (5) Geldfluss aus der voranschlagswirksamen Gebarung (Saldo 3 + Saldo 4)							-11.000,00	-11.000,00	-9.998,22
519	Sonstige Einrichtungen und Maßnahmen									
519000	Gesundheitsdienst - Sonstige Einrichtungen									
Operative Gebarung										
SU 21 / 31	Summe Erträge / Einzahlungen operative Gebarung				0,00	0,00	0,00	0,00	0,00	0,00
1/519000-729000	Gesunde Gemeinde	2225	3225	24	2.000,00	2.200,00	2.000,00	2.000,00	2.200,00	2.000,00
SU 22 / 32	Summe Aufwendungen / Auszahlungen operative Gebarung				2.000,00	2.200,00	2.000,00	2.000,00	2.200,00	2.000,00
SA 0 / SA 1	(0) Nettoergebnis (21 - 22) / (1) Geldfluss operative Gebarung (31 – 32)				-2.000,00	-2.200,00	-2.000,00	-2.000,00	-2.200,00	-2.000,00
SA01	Saldo (01) Haushaltsrücklagen (230 - 240)				0,00	0,00	0,00	0,00	0,00	0,00
SA00	Saldo (00) Nettoergebnis nach Haushaltsrücklagen (Saldo 0 + Saldo 01)				-2.000,00	-2.200,00	-2.000,00			
Investive Gebarung										
SU 33	Summe Einzahlungen investive Gebarung							0,00	0,00	0,00

		MVAG	VC QU	Ergebnisvoranschlag			Finanzierungsvoranschlag		
		EH	FH	VA 2026	VA 2025	RA 2024	VA 2026	VA 2025	RA 2024
SU 34	Summe Auszahlungen investive Gebarung						0,00	0,00	0,00
SA2	Saldo (2) Geldfluss aus der Investiven Gebarung (33 – 34)						0,00	0,00	0,00
SA3	Saldo (3) Nettofinanzierungssaldo (Saldo 1 + Saldo 2)						-2.000,00	-2.200,00	-2.000,00
Finanzierungstätigkeit									
SU 35	Summe Einzahlungen aus der Finanzierungstätigkeit						0,00	0,00	0,00
SU 36	Summe Auszahlungen aus der Finanzierungstätigkeit						0,00	0,00	0,00
SA4	Saldo (4) Geldfluss aus der Finanzierungstätigkeit (35 – 36)						0,00	0,00	0,00
SA5	Saldo (5) Geldfluss aus der voranschlagswirksamen Gebarung (Saldo 3 + Saldo 4)						-2.000,00	-2.200,00	-2.000,00
52	Umweltschutz								
520	Natur- und Landschaftsschutz								
520000	Natur- und Landschaftsschutz								
Operative Gebarung									
SU 21 / 31	Summe Erträge / Einzahlungen operative Gebarung			0,00	0,00	0,00	0,00	0,00	0,00
1/520000-610000	Baumkataster	2224	3224	2.900,00	2.800,00	2.954,57	2.900,00	2.800,00	2.954,57
1/520000-680000	Planmäßige Abschreibung	2226		800,00	800,00	762,68			
SU 22 / 32	Summe Aufwendungen / Auszahlungen operative Gebarung			3.700,00	3.600,00	3.717,25	2.900,00	2.800,00	2.954,57
SA 0 / SA 1	(0) Nettoergebnis (21 - 22) / (1) Geldfluss operative Gebarung (31 – 32)			-3.700,00	-3.600,00	-3.717,25	-2.900,00	-2.800,00	-2.954,57
SA01	Saldo (01) Haushaltsrücklagen (230 - 240)			0,00	0,00	0,00	0,00	0,00	0,00
SA00	Saldo (00) Nettoergebnis nach Haushaltsrücklagen (Saldo 0 + Saldo 01)			-3.700,00	-3.600,00	-3.717,25			
Investive Gebarung									
SU 33	Summe Einzahlungen investive Gebarung						0,00	0,00	0,00
SU 34	Summe Auszahlungen investive Gebarung						0,00	0,00	0,00
SA2	Saldo (2) Geldfluss aus der Investiven Gebarung (33 – 34)						0,00	0,00	0,00
SA3	Saldo (3) Nettofinanzierungssaldo (Saldo 1 + Saldo 2)						-2.900,00	-2.800,00	-2.954,57
Finanzierungstätigkeit									
SU 35	Summe Einzahlungen aus der Finanzierungstätigkeit						0,00	0,00	0,00
SU 36	Summe Auszahlungen aus der Finanzierungstätigkeit						0,00	0,00	0,00
SA4	Saldo (4) Geldfluss aus der Finanzierungstätigkeit (35 – 36)						0,00	0,00	0,00
SA5	Saldo (5) Geldfluss aus der voranschlagswirksamen Gebarung (Saldo 3 + Saldo 4)						-2.900,00	-2.800,00	-2.954,57
522	Reinhaltung der Luft								
522000	Umweltförderung								
Operative Gebarung									
SU 21 / 31	Summe Erträge / Einzahlungen operative Gebarung			0,00	0,00	0,00	0,00	0,00	0,00
1/522000-680000	Planmäßige Abschreibung	2226		200,00		89,41			

		MVAG VC QU			Ergebnisvoranschlag			Finanzierungsvoranschlag		
		EH	FH		VA 2026	VA 2025	RA 2024	VA 2026	VA 2025	RA 2024
1/522000-752000	Kostenbeitrag Luftreinhalteverband, Energiebuchhaltung, Energieprojekte	2231	3231	26	3.700,00	4.000,00	4.565,76	3.700,00	4.000,00	4.565,76
<b>SU 22 / 32</b>	<b>Summe Aufwendungen / Auszahlungen operative Gebarung</b>				<b>3.900,00</b>	<b>4.000,00</b>	<b>4.655,17</b>	<b>3.700,00</b>	<b>4.000,00</b>	<b>4.565,76</b>
<b>SA 0 / SA 1</b>	<b>(0) Nettoergebnis (21 - 22) / (1) Geldfluss operative Gebarung (31 - 32)</b>				<b>-3.900,00</b>	<b>-4.000,00</b>	<b>-4.655,17</b>	<b>-3.700,00</b>	<b>-4.000,00</b>	<b>-4.565,76</b>
<b>SA01</b>	<b>Saldo (01) Haushaltsrücklagen (230 - 240)</b>				<b>0,00</b>	<b>0,00</b>	<b>0,00</b>	<b>0,00</b>	<b>0,00</b>	<b>0,00</b>
<b>SA00</b>	<b>Saldo (00) Nettoergebnis nach Haushaltsrücklagen (Saldo 0 + Saldo 01)</b>				<b>-3.900,00</b>	<b>-4.000,00</b>	<b>-4.655,17</b>			
<b>Investive Gebarung</b>										
<b>SU 33</b>	<b>Summe Einzahlungen investive Gebarung</b>							<b>0,00</b>	<b>0,00</b>	<b>0,00</b>
1/522000-050000	E-Ladestationen (Gartenstraße) Sonderanlagen		3412	2						5.404,96
<b>SU 34</b>	<b>Summe Auszahlungen investive Gebarung</b>							<b>0,00</b>	<b>0,00</b>	<b>5.404,96</b>
<b>SA2</b>	<b>Saldo (2) Geldfluss aus der Investiven Gebarung (33 - 34)</b>							<b>0,00</b>	<b>0,00</b>	<b>-5.404,96</b>
<b>SA3</b>	<b>Saldo (3) Nettofinanzierungssaldo (Saldo 1 + Saldo 2)</b>							<b>-3.700,00</b>	<b>-4.000,00</b>	<b>-9.970,72</b>
<b>Finanzierungstätigkeit</b>										
<b>SU 35</b>	<b>Summe Einzahlungen aus der Finanzierungstätigkeit</b>							<b>0,00</b>	<b>0,00</b>	<b>0,00</b>
<b>SU 36</b>	<b>Summe Auszahlungen aus der Finanzierungstätigkeit</b>							<b>0,00</b>	<b>0,00</b>	<b>0,00</b>
<b>SA4</b>	<b>Saldo (4) Geldfluss aus der Finanzierungstätigkeit (35 - 36)</b>							<b>0,00</b>	<b>0,00</b>	<b>0,00</b>
<b>SA5</b>	<b>Saldo (5) Geldfluss aus der voranschlagswirksamen Gebarung (Saldo 3 + Saldo 4)</b>							<b>-3.700,00</b>	<b>-4.000,00</b>	<b>-9.970,72</b>
<b>56</b>	<b>Krankenanstalten anderer Rechtsträger</b>									
<b>562</b>	<b>Sprengelbeiträge</b>									
<b>562000</b>	<b>Sprengelbeiträge</b>									
<b>Operative Gebarung</b>										
2/562000+861000	Transfers v. Ländern (NÖ GUG 2025)	2121	3121		16.000,00			16.000,00		
<b>SU 21 / 31</b>	<b>Summe Erträge / Einzahlungen operative Gebarung</b>				<b>16.000,00</b>	<b>0,00</b>	<b>0,00</b>	<b>16.000,00</b>	<b>0,00</b>	<b>0,00</b>
1/562000-752000	Nökas (Zweckaufwand)	2231	3231	26	750.000,00	687.000,00	625.249,82	750.000,00	687.000,00	625.249,82
<b>SU 22 / 32</b>	<b>Summe Aufwendungen / Auszahlungen operative Gebarung</b>				<b>750.000,00</b>	<b>687.000,00</b>	<b>625.249,82</b>	<b>750.000,00</b>	<b>687.000,00</b>	<b>625.249,82</b>
<b>SA 0 / SA 1</b>	<b>(0) Nettoergebnis (21 - 22) / (1) Geldfluss operative Gebarung (31 - 32)</b>				<b>-734.000,00</b>	<b>-687.000,00</b>	<b>-625.249,82</b>	<b>-734.000,00</b>	<b>-687.000,00</b>	<b>-625.249,82</b>
<b>SA01</b>	<b>Saldo (01) Haushaltsrücklagen (230 - 240)</b>				<b>0,00</b>	<b>0,00</b>	<b>0,00</b>	<b>0,00</b>	<b>0,00</b>	<b>0,00</b>
<b>SA00</b>	<b>Saldo (00) Nettoergebnis nach Haushaltsrücklagen (Saldo 0 + Saldo 01)</b>				<b>-734.000,00</b>	<b>-687.000,00</b>	<b>-625.249,82</b>			
<b>Investive Gebarung</b>										
<b>SU 33</b>	<b>Summe Einzahlungen investive Gebarung</b>							<b>0,00</b>	<b>0,00</b>	<b>0,00</b>
<b>SU 34</b>	<b>Summe Auszahlungen investive Gebarung</b>							<b>0,00</b>	<b>0,00</b>	<b>0,00</b>
<b>SA2</b>	<b>Saldo (2) Geldfluss aus der Investiven Gebarung (33 - 34)</b>							<b>0,00</b>	<b>0,00</b>	<b>0,00</b>
<b>SA3</b>	<b>Saldo (3) Nettofinanzierungssaldo (Saldo 1 + Saldo 2)</b>							<b>-734.000,00</b>	<b>-687.000,00</b>	<b>-625.249,82</b>
<b>Finanzierungstätigkeit</b>										
<b>SU 35</b>	<b>Summe Einzahlungen aus der Finanzierungstätigkeit</b>							<b>0,00</b>	<b>0,00</b>	<b>0,00</b>

		MVAG	VC QU	Ergebnisvoranschlag			Finanzierungsvoranschlag		
		EH	FH	VA 2026	VA 2025	RA 2024	VA 2026	VA 2025	RA 2024
SU 36	Summe Auszahlungen aus der Finanzierungstätigkeit						0,00	0,00	0,00
SA4	Saldo (4) Geldfluss aus der Finanzierungstätigkeit (35 – 36)						0,00	0,00	0,00
SA5	Saldo (5) Geldfluss aus der voranschlagswirksamen Gebarung (Saldo 3 + Saldo 4)						-734.000,00	-687.000,00	-625.249,82
562100	Sprengelbeiträge								
Operative Gebarung									
SU 21 / 31	Summe Erträge / Einzahlungen operative Gebarung			0,00	0,00	0,00	0,00	0,00	0,00
1/562100-752000	Nökas (Verwaltungsaufwand)	2231	3231			13,37			13,37
SU 22 / 32	Summe Aufwendungen / Auszahlungen operative Gebarung			0,00	0,00	13,37	0,00	0,00	13,37
SA 0 / SA 1	(0) Nettoergebnis (21 - 22) / (1) Geldfluss operative Gebarung (31 – 32)			0,00	0,00	-13,37	0,00	0,00	-13,37
SA01	Saldo (01) Haushaltsrücklagen (230 - 240)			0,00	0,00	0,00	0,00	0,00	0,00
SA00	Saldo (00) Nettoergebnis nach Haushaltsrücklagen (Saldo 0 + Saldo 01)			0,00	0,00	-13,37			
Investive Gebarung									
SU 33	Summe Einzahlungen investive Gebarung						0,00	0,00	0,00
SU 34	Summe Auszahlungen investive Gebarung						0,00	0,00	0,00
SA2	Saldo (2) Geldfluss aus der Investiven Gebarung (33 – 34)						0,00	0,00	0,00
SA3	Saldo (3) Nettofinanzierungssaldo (Saldo 1 + Saldo 2)						0,00	0,00	-13,37
Finanzierungstätigkeit									
SU 35	Summe Einzahlungen aus der Finanzierungstätigkeit						0,00	0,00	0,00
SU 36	Summe Auszahlungen aus der Finanzierungstätigkeit						0,00	0,00	0,00
SA4	Saldo (4) Geldfluss aus der Finanzierungstätigkeit (35 – 36)						0,00	0,00	0,00
SA5	Saldo (5) Geldfluss aus der voranschlagswirksamen Gebarung (Saldo 3 + Saldo 4)						0,00	0,00	-13,37

					Ergebnisvoranschlag			Finanzierungsvoranschlag		
					VA 2026	VA 2025	RA 2024	VA 2026	VA 2025	RA 2024
6 Straßen- und Wasserbau, Verkehr										
61	Straßenbau									
612	Gemeindestraßen									
612000	Gemeindestraßen									
Operative Gebarung										
2/612000+808000	Verkauf von Hausnummerntafeln	2116	3116	16	200,00	200,00	150,00	200,00	200,00	120,00
2/612000+813000	Erträge aus der Auflösung von Investitionszuschüssen (Kapitaltransfers)	2127			16.700,00	8.000,00	8.041,72			
2/612000+829000	Sonstige Erträge (Versicherungsersätze)	2116	3116	18	5.000,00	5.000,00	5.637,55	5.000,00	5.000,00	792,60
2/612000+860000	Katastrophenhilfefonds Bund	2121	3121	15	1.900,00	46.300,00		1.900,00	46.300,00	
2/612000+861100	Zinsenzuschuss des Landes	2121	3121	15	1.200,00	10.900,00	11.713,15	1.200,00	10.900,00	11.713,15
2/612000+868000	Gemeindestraßenstrafen	2124	3124	16	6.200,00	6.000,00	5.863,50	6.200,00	6.000,00	5.863,50
6/612000+871000	Bedarfszuweisungen	2121	3121	1 33	300.000,00	250.000,00	544.268,08	300.000,00	250.000,00	544.268,08
SU 21 / 31	Summe Erträge / Einzahlungen operative Gebarung				331.200,00	326.400,00	575.674,00	314.500,00	318.400,00	562.757,33
1/612000-400000	Geringwertige Wirtschaftsgüter (GWG)	2221	3221	23	2.000,00	2.000,00	1.952,20	2.000,00	2.000,00	1.952,20
1/612000-611000	Instandh. der Gemeindestr.und Brücken	2224	3224	24	3.000,00	5.000,00	9.026,41	3.000,00	5.000,00	9.026,41
1/612000-611100	Instandhaltung von Park & Drive Oed A1	2224	3224	24	1.900,00	1.800,00	1.351,44	1.900,00	1.800,00	1.351,44
1/612000-650000	Kreditzinsen	2241	3241	25	13.200,00	14.900,00	17.197,96	13.200,00	14.900,00	17.197,96
1/612000-680000	Planmäßige Abschreibung	2226			242.500,00	228.400,00	237.231,66			
1/612000-683000	Verluste aus dem Abgang von Sachanlagen und immateriellen Vermögenswerten	2226					12.172,85			
1/612000-729000	Sonstige Ausgaben	2225	3225	24	1.000,00	1.000,00		1.000,00	1.000,00	
1/612000-729100	Regionalverkehrskonzept - Mosti Anrufsammeltaxi	2225	3225	24		300,00			300,00	
5/612000-799000	Zuweisungen von invest. Projekt an operative Gebarung	2225		1		7.800,00				
SU 22 / 32	Summe Aufwendungen / Auszahlungen operative Gebarung				263.600,00	261.200,00	278.932,52	21.100,00	25.000,00	29.528,01
SA 0 / SA 1	(0) Nettoergebnis (21 - 22) / (1) Geldfluss operative Gebarung (31 – 32)				67.600,00	65.200,00	296.741,48	293.400,00	293.400,00	533.229,32
SA01	Saldo (01) Haushaltsrücklagen (230 - 240)				0,00	0,00	0,00	0,00	0,00	0,00
SA00	Saldo (00) Nettoergebnis nach Haushaltsrücklagen (Saldo 0 + Saldo 01)				67.600,00	65.200,00	296.741,48			
Investive Gebarung										
6/612000+300000	KIP, KPC Radweg		3331	1 33					36.200,00	
6/612000+301000	Landesförderung (ecoplus, Dorferneuerung, Natur im Garten, Allgem. Bauwirtsch., Raumordnungsförderung)		3331	1 33				20.000,00	81.600,00	188.068,08
SU 33	Summe Einzahlungen investive Gebarung							20.000,00	117.800,00	188.068,08
5/612000-002000	Gemeindestraßenbau		3412	1 40				259.000,00	470.000,00	275.515,84
5/612000-003000	Grundstücke zu Straßenbauten		3412	1 40				1.000,00	7.000,00	23.781,50

		MVAG		VC	QU	Ergebnisvoranschlag			Finanzierungsvoranschlag		
		EH	FH			VA 2026	VA 2025	RA 2024	VA 2026	VA 2025	RA 2024
5/612000-005000	Anlagen zu Straßenbauten + Straßenbeleuchtung + Verkehrsschilder, etc.	3412	1	40					60.000,00	51.000,00	21.660,16
5/612000-006000	Marktplatz Oed	3412	1							29.000,00	177.793,77
<b>SU 34</b>	<b>Summe Auszahlungen investive Gebarung</b>								<b>320.000,00</b>	<b>557.000,00</b>	<b>498.751,27</b>
<b>SA2</b>	<b>Saldo (2) Geldfluss aus der Investiven Gebarung (33 – 34)</b>								<b>-300.000,00</b>	<b>-439.200,00</b>	<b>-310.683,19</b>
<b>SA3</b>	<b>Saldo (3) Nettofinanzierungssaldo (Saldo 1 + Saldo 2)</b>								<b>-6.600,00</b>	<b>-145.800,00</b>	<b>222.546,13</b>
<b>Finanzierungstätigkeit</b>											
6/612000+346000	Darlehensaufnahme	3514	1	55						368.800,00	150.000,00
<b>SU 35</b>	<b>Summe Einzahlungen aus der Finanzierungstätigkeit</b>								<b>0,00</b>	<b>368.800,00</b>	<b>150.000,00</b>
5/612000-346000	vorzeitige Tilgung von Investitionsdarlehen	3614	1	65						368.800,00	
1/612000-346000	Tilgung von Bankdarlehen	3614		65					35.400,00	22.700,00	46.105,26
<b>SU 36</b>	<b>Summe Auszahlungen aus der Finanzierungstätigkeit</b>								<b>35.400,00</b>	<b>391.500,00</b>	<b>46.105,26</b>
<b>SA4</b>	<b>Saldo (4) Geldfluss aus der Finanzierungstätigkeit (35 – 36)</b>								<b>-35.400,00</b>	<b>-22.700,00</b>	<b>103.894,74</b>
<b>SA5</b>	<b>Saldo (5) Geldfluss aus der voranschlagswirksamen Gebarung (Saldo 3 + Saldo 4)</b>								<b>-42.000,00</b>	<b>-168.500,00</b>	<b>326.440,87</b>
<b>616</b>	<b>Sonstige Straßen und Wege</b>										
<b>616000</b>	<b>Themenweg - Wanderweg</b>										
<b>Operative Gebarung</b>											
<b>SU 21 / 31</b>	<b>Summe Erträge / Einzahlungen operative Gebarung</b>					<b>0,00</b>	<b>0,00</b>	<b>0,00</b>	<b>0,00</b>	<b>0,00</b>	<b>0,00</b>
<b>SU 22 / 32</b>	<b>Summe Aufwendungen / Auszahlungen operative Gebarung</b>					<b>0,00</b>	<b>0,00</b>	<b>0,00</b>	<b>0,00</b>	<b>0,00</b>	<b>0,00</b>
<b>SA 0 / SA 1</b>	<b>(0) Nettoergebnis (21 - 22) / (1) Geldfluss operative Gebarung (31 – 32)</b>					<b>0,00</b>	<b>0,00</b>	<b>0,00</b>	<b>0,00</b>	<b>0,00</b>	<b>0,00</b>
<b>SA01</b>	<b>Saldo (01) Haushaltsrücklagen (230 - 240)</b>					<b>0,00</b>	<b>0,00</b>	<b>0,00</b>	<b>0,00</b>	<b>0,00</b>	<b>0,00</b>
<b>SA00</b>	<b>Saldo (00) Nettoergebnis nach Haushaltsrücklagen (Saldo 0 + Saldo 01)</b>					<b>0,00</b>	<b>0,00</b>	<b>0,00</b>			
<b>Investive Gebarung</b>											
<b>SU 33</b>	<b>Summe Einzahlungen investive Gebarung</b>								<b>0,00</b>	<b>0,00</b>	<b>0,00</b>
5/616000-002000	Birnen-Kirchweg-Erlebnis-Wanderweg Öhling	3412	1							50.000,00	
5/616000-002742	Birnen-Kirchweg-Erlebnis-Wanderweg Öhling	3412	1						130.000,00		
<b>SU 34</b>	<b>Summe Auszahlungen investive Gebarung</b>								<b>130.000,00</b>	<b>50.000,00</b>	<b>0,00</b>
<b>SA2</b>	<b>Saldo (2) Geldfluss aus der Investiven Gebarung (33 – 34)</b>								<b>-130.000,00</b>	<b>-50.000,00</b>	<b>0,00</b>
<b>SA3</b>	<b>Saldo (3) Nettofinanzierungssaldo (Saldo 1 + Saldo 2)</b>								<b>-130.000,00</b>	<b>-50.000,00</b>	<b>0,00</b>
<b>Finanzierungstätigkeit</b>											
<b>SU 35</b>	<b>Summe Einzahlungen aus der Finanzierungstätigkeit</b>								<b>0,00</b>	<b>0,00</b>	<b>0,00</b>
<b>SU 36</b>	<b>Summe Auszahlungen aus der Finanzierungstätigkeit</b>								<b>0,00</b>	<b>0,00</b>	<b>0,00</b>
<b>SA4</b>	<b>Saldo (4) Geldfluss aus der Finanzierungstätigkeit (35 – 36)</b>								<b>0,00</b>	<b>0,00</b>	<b>0,00</b>



		MVAG	VC QU	Ergebnisvoranschlag			Finanzierungsvoranschlag		
		EH	FH	VA 2026	VA 2025	RA 2024	VA 2026	VA 2025	RA 2024
SA5	Saldo (5) Geldfluss aus der voranschlagswirksamen Gebarung (Saldo 3 + Saldo 4)						-130.000,00	-50.000,00	0,00
63	Schutzwasserbau								
631	Konkurrenzwässer								
631000	Konkurrenzwässer								
Operative Gebarung									
SU 21 / 31	Summe Erträge / Einzahlungen operative Gebarung			0,00	0,00	0,00	0,00	0,00	0,00
1/631000-680000	Planmäßige Abschreibung 2226			3.200,00	3.200,00	3.158,90			
1/631000-752000	Beiträge an Wasserverbände (Urlwasserverband)) 2231 3231 26			1.600,00	1.600,00	1.590,68	1.600,00	1.600,00	1.590,68
SU 22 / 32	Summe Aufwendungen / Auszahlungen operative Gebarung			4.800,00	4.800,00	4.749,58	1.600,00	1.600,00	1.590,68
SA 0 / SA 1	(0) Nettoergebnis (21 - 22) / (1) Geldfluss operative Gebarung (31 – 32)			-4.800,00	-4.800,00	-4.749,58	-1.600,00	-1.600,00	-1.590,68
SA01	Saldo (01) Haushaltsrücklagen (230 - 240)			0,00	0,00	0,00	0,00	0,00	0,00
SA00	Saldo (00) Nettoergebnis nach Haushaltsrücklagen (Saldo 0 + Saldo 01)			-4.800,00	-4.800,00	-4.749,58			
Investive Gebarung									
SU 33	Summe Einzahlungen investive Gebarung						0,00	0,00	0,00
SU 34	Summe Auszahlungen investive Gebarung						0,00	0,00	0,00
SA2	Saldo (2) Geldfluss aus der Investiven Gebarung (33 – 34)						0,00	0,00	0,00
SA3	Saldo (3) Nettofinanzierungssaldo (Saldo 1 + Saldo 2)						-1.600,00	-1.600,00	-1.590,68
Finanzierungstätigkeit									
SU 35	Summe Einzahlungen aus der Finanzierungstätigkeit						0,00	0,00	0,00
SU 36	Summe Auszahlungen aus der Finanzierungstätigkeit						0,00	0,00	0,00
SA4	Saldo (4) Geldfluss aus der Finanzierungstätigkeit (35 – 36)						0,00	0,00	0,00
SA5	Saldo (5) Geldfluss aus der voranschlagswirksamen Gebarung (Saldo 3 + Saldo 4)						-1.600,00	-1.600,00	-1.590,68
633	Wildbachverbauung								
633000	Wildbachverbauung								
Operative Gebarung									
SU 21 / 31	Summe Erträge / Einzahlungen operative Gebarung			0,00	0,00	0,00	0,00	0,00	0,00
1/633000-680000	Planmäßige Abschreibung 2226					82,80			
SU 22 / 32	Summe Aufwendungen / Auszahlungen operative Gebarung			0,00	0,00	82,80	0,00	0,00	0,00
SA 0 / SA 1	(0) Nettoergebnis (21 - 22) / (1) Geldfluss operative Gebarung (31 – 32)			0,00	0,00	-82,80	0,00	0,00	0,00
SA01	Saldo (01) Haushaltsrücklagen (230 - 240)			0,00	0,00	0,00	0,00	0,00	0,00
SA00	Saldo (00) Nettoergebnis nach Haushaltsrücklagen (Saldo 0 + Saldo 01)			0,00	0,00	-82,80			
Investive Gebarung									
SU 33	Summe Einzahlungen investive Gebarung						0,00	0,00	0,00
SU 34	Summe Auszahlungen investive Gebarung						0,00	0,00	0,00

		MVAG	VC QU	Ergebnisvoranschlag			Finanzierungsvoranschlag		
		EH	FH	VA 2026	VA 2025	RA 2024	VA 2026	VA 2025	RA 2024
SA2	Saldo (2) Geldfluss aus der Investiven Gebarung (33 – 34)						0,00	0,00	0,00
SA3	Saldo (3) Nettofinanzierungssaldo (Saldo 1 + Saldo 2)						0,00	0,00	0,00
<b>Finanzierungstätigkeit</b>									
SU 35	Summe Einzahlungen aus der Finanzierungstätigkeit						0,00	0,00	0,00
SU 36	Summe Auszahlungen aus der Finanzierungstätigkeit						0,00	0,00	0,00
SA4	Saldo (4) Geldfluss aus der Finanzierungstätigkeit (35 – 36)						0,00	0,00	0,00
SA5	Saldo (5) Geldfluss aus der voranschlagswirksamen Gebarung (Saldo 3 + Saldo 4)						0,00	0,00	0,00
639	Sonstige Einrichtungen und Maßnahmen								
639000	Sonstige Einrichtungen und Maßnahmen								
<b>Operative Gebarung</b>									
SU 21 / 31	Summe Erträge / Einzahlungen operative Gebarung			0,00	0,00	0,00	0,00	0,00	0,00
1/639000-728000	Hochwasserschutz (Instandhaltung) 2225 3225 24			8.200,00	10.400,00	12.974,24	8.200,00	7.400,00	10.049,24
SU 22 / 32	Summe Aufwendungen / Auszahlungen operative Gebarung			8.200,00	10.400,00	12.974,24	8.200,00	7.400,00	10.049,24
SA 0 / SA 1	(0) Nettoergebnis (21 - 22) / (1) Geldfluss operative Gebarung (31 – 32)			-8.200,00	-10.400,00	-12.974,24	-8.200,00	-7.400,00	-10.049,24
SA01	Saldo (01) Haushaltsrücklagen (230 - 240)			0,00	0,00	0,00	0,00	0,00	0,00
SA00	Saldo (00) Nettoergebnis nach Haushaltsrücklagen (Saldo 0 + Saldo 01)			-8.200,00	-10.400,00	-12.974,24			
<b>Investive Gebarung</b>									
SU 33	Summe Einzahlungen investive Gebarung						0,00	0,00	0,00
SU 34	Summe Auszahlungen investive Gebarung						0,00	0,00	0,00
SA2	Saldo (2) Geldfluss aus der Investiven Gebarung (33 – 34)						0,00	0,00	0,00
SA3	Saldo (3) Nettofinanzierungssaldo (Saldo 1 + Saldo 2)						-8.200,00	-7.400,00	-10.049,24
<b>Finanzierungstätigkeit</b>									
SU 35	Summe Einzahlungen aus der Finanzierungstätigkeit						0,00	0,00	0,00
SU 36	Summe Auszahlungen aus der Finanzierungstätigkeit						0,00	0,00	0,00
SA4	Saldo (4) Geldfluss aus der Finanzierungstätigkeit (35 – 36)						0,00	0,00	0,00
SA5	Saldo (5) Geldfluss aus der voranschlagswirksamen Gebarung (Saldo 3 + Saldo 4)						-8.200,00	-7.400,00	-10.049,24
64	<b>Straßenverkehr</b>								
640	Einrichtungen und Maßnahmen nach der Straßenverkehrsordnung								
640000	Einrichtungen u.Maßn.n.d.Stvo								
<b>Operative Gebarung</b>									
SU 21 / 31	Summe Erträge / Einzahlungen operative Gebarung			0,00	0,00	0,00	0,00	0,00	0,00
1/640000-680000	Planmäßige Abschreibung 2226			200,00	200,00	188,34			
SU 22 / 32	Summe Aufwendungen / Auszahlungen operative Gebarung			200,00	200,00	188,34	0,00	0,00	0,00
SA 0 / SA 1	(0) Nettoergebnis (21 - 22) / (1) Geldfluss operative Gebarung (31 – 32)			-200,00	-200,00	-188,34	0,00	0,00	0,00
SA01	Saldo (01) Haushaltsrücklagen (230 - 240)			0,00	0,00	0,00	0,00	0,00	0,00

		MVAG	VC QU	Ergebnisvoranschlag			Finanzierungsvoranschlag		
		EH	FH	VA 2026	VA 2025	RA 2024	VA 2026	VA 2025	RA 2024
SA00	Saldo (00) Nettoergebnis nach Haushaltsrücklagen (Saldo 0 + Saldo 01)			-200,00	-200,00	-188,34			
<b>Investive Gebarung</b>									
SU 33	Summe Einzahlungen investive Gebarung						0,00	0,00	0,00
SU 34	Summe Auszahlungen investive Gebarung						0,00	0,00	0,00
SA2	Saldo (2) Geldfluss aus der Investiven Gebarung (33 – 34)						0,00	0,00	0,00
SA3	Saldo (3) Nettofinanzierungssaldo (Saldo 1 + Saldo 2)						0,00	0,00	0,00
<b>Finanzierungstätigkeit</b>									
SU 35	Summe Einzahlungen aus der Finanzierungstätigkeit						0,00	0,00	0,00
SU 36	Summe Auszahlungen aus der Finanzierungstätigkeit						0,00	0,00	0,00
SA4	Saldo (4) Geldfluss aus der Finanzierungstätigkeit (35 – 36)						0,00	0,00	0,00
SA5	Saldo (5) Geldfluss aus der voranschlagswirksamen Gebarung (Saldo 3 + Saldo 4)						0,00	0,00	0,00
69	Verkehr, Sonstiges								
690	Verkehr, Sonstiges								
690000	Verkehr Sonstiges								
<b>Operative Gebarung</b>									
SU 21 / 31	Summe Erträge / Einzahlungen operative Gebarung			0,00	0,00	0,00	0,00	0,00	0,00
1/690000-768000	Förderungen öffentl. Verkehr (VOR Tickets)	2234	3234	27	2.100,00	1.792,00		2.100,00	1.777,60
SU 22 / 32	Summe Aufwendungen / Auszahlungen operative Gebarung			0,00	2.100,00	1.792,00	0,00	2.100,00	1.777,60
SA 0 / SA 1	(0) Nettoergebnis (21 - 22) / (1) Geldfluss operative Gebarung (31 – 32)			0,00	-2.100,00	-1.792,00	0,00	-2.100,00	-1.777,60
SA01	Saldo (01) Haushaltsrücklagen (230 - 240)			0,00	0,00	0,00	0,00	0,00	0,00
SA00	Saldo (00) Nettoergebnis nach Haushaltsrücklagen (Saldo 0 + Saldo 01)			0,00	-2.100,00	-1.792,00			
<b>Investive Gebarung</b>									
SU 33	Summe Einzahlungen investive Gebarung						0,00	0,00	0,00
SU 34	Summe Auszahlungen investive Gebarung						0,00	0,00	0,00
SA2	Saldo (2) Geldfluss aus der Investiven Gebarung (33 – 34)						0,00	0,00	0,00
SA3	Saldo (3) Nettofinanzierungssaldo (Saldo 1 + Saldo 2)						0,00	-2.100,00	-1.777,60
<b>Finanzierungstätigkeit</b>									
SU 35	Summe Einzahlungen aus der Finanzierungstätigkeit						0,00	0,00	0,00
SU 36	Summe Auszahlungen aus der Finanzierungstätigkeit						0,00	0,00	0,00
SA4	Saldo (4) Geldfluss aus der Finanzierungstätigkeit (35 – 36)						0,00	0,00	0,00
SA5	Saldo (5) Geldfluss aus der voranschlagswirksamen Gebarung (Saldo 3 + Saldo 4)						0,00	-2.100,00	-1.777,60

		MVAG			Ergebnisvoranschlag			Finanzierungsvoranschlag		
		EH	FH	VC QU	VA 2026	VA 2025	RA 2024	VA 2026	VA 2025	RA 2024
7 Wirtschaftsförderung										
71	Grundlagenverbesserung in der Land- und Forstwirtschaft									
710	Land- und forstwirtschaftlicher Wegebau									
710000	Land- und forstwirtschaftlicher Wegebau									
Operative Gebarung										
2/710000+813000	Erträge aus der Auflösung von Investitionszuschüssen (Kapitaltransfers)	2127			200,00	100,00	137,30			
2/710000+860000	Katastrophenhilfefonds Bund	2121	3121	15		5.000,00			5.000,00	
6/710000+871000	Kapitaltransfers aus Gemeinde-Bedarfszuweisungsmittel	2121	3121	1 33			5.000,00			5.000,00
6/710000+899000	Entnahmen aus Verrechnungsrücklagen zwischen operativer Gebarung und Projekten	2116		1			15.017,06			
SU 21 / 31	Summe Erträge / Einzahlungen operative Gebarung				200,00	5.100,00	20.154,36	0,00	5.000,00	5.000,00
1/710000-611000	Instandh. v. GW + Hochwasserschäden	2224	3224	24	1.000,00	1.000,00	10.327,90	1.000,00	1.000,00	10.327,90
1/710000-680000	Planmäßige Abschreibung	2226			25.200,00	24.400,00	24.824,45			
SU 22 / 32	Summe Aufwendungen / Auszahlungen operative Gebarung				26.200,00	25.400,00	35.152,35	1.000,00	1.000,00	10.327,90
SA 0 / SA 1	(0) Nettoergebnis (21 - 22) / (1) Geldfluss operative Gebarung (31 – 32)				-26.000,00	-20.300,00	-14.997,99	-1.000,00	4.000,00	-5.327,90
SA01	Saldo (01) Haushaltsrücklagen (230 - 240)				0,00	0,00	0,00	0,00	0,00	0,00
SA00	Saldo (00) Nettoergebnis nach Haushaltsrücklagen (Saldo 0 + Saldo 01)				-26.000,00	-20.300,00	-14.997,99			
Investive Gebarung										
6/710000+301000	Kapitaltransfers von Ländern, St8, NÖAB	3331	1 33							5.000,00
SU 33	Summe Einzahlungen investive Gebarung							0,00	0,00	5.000,00
5/710000-002000	Güterwegebau	3412	1 40							25.017,06
SU 34	Summe Auszahlungen investive Gebarung							0,00	0,00	25.017,06
SA2	Saldo (2) Geldfluss aus der Investiven Gebarung (33 – 34)							0,00	0,00	-20.017,06
SA3	Saldo (3) Nettofinanzierungssaldo (Saldo 1 + Saldo 2)							-1.000,00	4.000,00	-25.344,96
Finanzierungstätigkeit										
SU 35	Summe Einzahlungen aus der Finanzierungstätigkeit							0,00	0,00	0,00
SU 36	Summe Auszahlungen aus der Finanzierungstätigkeit							0,00	0,00	0,00
SA4	Saldo (4) Geldfluss aus der Finanzierungstätigkeit (35 – 36)							0,00	0,00	0,00
SA5	Saldo (5) Geldfluss aus der voranschlagswirksamen Gebarung (Saldo 3 + Saldo 4)							-1.000,00	4.000,00	-25.344,96

		MVAG	VC QU	Ergebnisvoranschlag			Finanzierungsvoranschlag		
		EH	FH	VA 2026	VA 2025	RA 2024	VA 2026	VA 2025	RA 2024
<b>74</b>	<b>Sonstige Förderung der Land- und Forstwirtschaft</b>								
<b>749</b>	<b>Sonstige Einrichtungen und Maßnahmen</b>								
<b>749000</b>	<b>Wirtschaftsförderung Land u. Forstwirtschaft</b>								
<b>Operative Gebarung</b>									
<b>SU 21 / 31</b>	<b>Summe Erträge / Einzahlungen operative Gebarung</b>			<b>0,00</b>	<b>0,00</b>	<b>0,00</b>	<b>0,00</b>	<b>0,00</b>	<b>0,00</b>
1/749000-729000	Landwirtschaftl. Förderung (künstl. Befruchtung + Absatz, Verwertung)	2225	3225	24	3.600,00	3.600,00	3.200,00	3.600,00	3.200,00
<b>SU 22 / 32</b>	<b>Summe Aufwendungen / Auszahlungen operative Gebarung</b>			<b>3.600,00</b>	<b>3.600,00</b>	<b>3.200,00</b>	<b>3.600,00</b>	<b>3.600,00</b>	<b>3.200,00</b>
<b>SA 0 / SA 1</b>	<b>(0) Nettoergebnis (21 - 22) / (1) Geldfluss operative Gebarung (31 – 32)</b>			<b>-3.600,00</b>	<b>-3.600,00</b>	<b>-3.200,00</b>	<b>-3.600,00</b>	<b>-3.600,00</b>	<b>-3.200,00</b>
<b>SA01</b>	<b>Saldo (01) Haushaltsrücklagen (230 - 240)</b>			<b>0,00</b>	<b>0,00</b>	<b>0,00</b>	<b>0,00</b>	<b>0,00</b>	<b>0,00</b>
<b>SA00</b>	<b>Saldo (00) Nettoergebnis nach Haushaltsrücklagen (Saldo 0 + Saldo 01)</b>			<b>-3.600,00</b>	<b>-3.600,00</b>	<b>-3.200,00</b>			
<b>Investive Gebarung</b>									
<b>SU 33</b>	<b>Summe Einzahlungen investive Gebarung</b>						<b>0,00</b>	<b>0,00</b>	<b>0,00</b>
<b>SU 34</b>	<b>Summe Auszahlungen investive Gebarung</b>						<b>0,00</b>	<b>0,00</b>	<b>0,00</b>
<b>SA2</b>	<b>Saldo (2) Geldfluss aus der Investiven Gebarung (33 – 34)</b>						<b>0,00</b>	<b>0,00</b>	<b>0,00</b>
<b>SA3</b>	<b>Saldo (3) Nettofinanzierungssaldo (Saldo 1 + Saldo 2)</b>						<b>-3.600,00</b>	<b>-3.600,00</b>	<b>-3.200,00</b>
<b>Finanzierungstätigkeit</b>									
<b>SU 35</b>	<b>Summe Einzahlungen aus der Finanzierungstätigkeit</b>						<b>0,00</b>	<b>0,00</b>	<b>0,00</b>
<b>SU 36</b>	<b>Summe Auszahlungen aus der Finanzierungstätigkeit</b>						<b>0,00</b>	<b>0,00</b>	<b>0,00</b>
<b>SA4</b>	<b>Saldo (4) Geldfluss aus der Finanzierungstätigkeit (35 – 36)</b>						<b>0,00</b>	<b>0,00</b>	<b>0,00</b>
<b>SA5</b>	<b>Saldo (5) Geldfluss aus der voranschlagswirksamen Gebarung (Saldo 3 + Saldo 4)</b>						<b>-3.600,00</b>	<b>-3.600,00</b>	<b>-3.200,00</b>
<b>77</b>	<b>Förderung des Tourismus</b>								
<b>771</b>	<b>Maßnahmen zur Förderung des Tourismus</b>								
<b>771000</b>	<b>Maßnahmen zur Förd. des Tourismus</b>								
<b>Operative Gebarung</b>									
<b>SU 21 / 31</b>	<b>Summe Erträge / Einzahlungen operative Gebarung</b>			<b>0,00</b>	<b>0,00</b>	<b>0,00</b>	<b>0,00</b>	<b>0,00</b>	<b>0,00</b>
1/771000-728000	Insertionen, etc.	2225	3225	24	2.000,00	2.000,00	2.978,94	2.000,00	2.978,94
1/771000-757000	Fremdenverkehrsförderung Moststraße	2234	3234	27	5.700,00	5.700,00	5.459,28	5.700,00	5.459,28
<b>SU 22 / 32</b>	<b>Summe Aufwendungen / Auszahlungen operative Gebarung</b>			<b>7.700,00</b>	<b>7.700,00</b>	<b>8.438,22</b>	<b>7.700,00</b>	<b>7.700,00</b>	<b>8.438,22</b>
<b>SA 0 / SA 1</b>	<b>(0) Nettoergebnis (21 - 22) / (1) Geldfluss operative Gebarung (31 – 32)</b>			<b>-7.700,00</b>	<b>-7.700,00</b>	<b>-8.438,22</b>	<b>-7.700,00</b>	<b>-7.700,00</b>	<b>-8.438,22</b>
<b>SA01</b>	<b>Saldo (01) Haushaltsrücklagen (230 - 240)</b>			<b>0,00</b>	<b>0,00</b>	<b>0,00</b>	<b>0,00</b>	<b>0,00</b>	<b>0,00</b>
<b>SA00</b>	<b>Saldo (00) Nettoergebnis nach Haushaltsrücklagen (Saldo 0 + Saldo 01)</b>			<b>-7.700,00</b>	<b>-7.700,00</b>	<b>-8.438,22</b>			
<b>Investive Gebarung</b>									
<b>SU 33</b>	<b>Summe Einzahlungen investive Gebarung</b>						<b>0,00</b>	<b>0,00</b>	<b>0,00</b>
<b>SU 34</b>	<b>Summe Auszahlungen investive Gebarung</b>						<b>0,00</b>	<b>0,00</b>	<b>0,00</b>

		MVAG VC QU		Ergebnisvoranschlag			Finanzierungsvoranschlag		
		EH	FH	VA 2026	VA 2025	RA 2024	VA 2026	VA 2025	RA 2024
SA2	Saldo (2) Geldfluss aus der Investiven Gebarung (33 – 34)						0,00	0,00	0,00
SA3	Saldo (3) Nettofinanzierungssaldo (Saldo 1 + Saldo 2)						-7.700,00	-7.700,00	-8.438,22
<b>Finanzierungstätigkeit</b>									
SU 35	Summe Einzahlungen aus der Finanzierungstätigkeit						0,00	0,00	0,00
SU 36	Summe Auszahlungen aus der Finanzierungstätigkeit						0,00	0,00	0,00
SA4	Saldo (4) Geldfluss aus der Finanzierungstätigkeit (35 – 36)						0,00	0,00	0,00
SA5	Saldo (5) Geldfluss aus der voranschlagswirksamen Gebarung (Saldo 3 + Saldo 4)						-7.700,00	-7.700,00	-8.438,22

		MVAG VC QU			Ergebnisvoranschlag			Finanzierungsvoranschlag		
		EH	FH		VA 2026	VA 2025	RA 2024	VA 2026	VA 2025	RA 2024
8 Dienstleistungen										
81	Öffentliche Einrichtungen (soweit nicht dem Abschnitt 85 zuzuordnen)									
813	Müllbeseitigung									
813000	Abfallabfuhr									
Operative Gebarung										
2/813000+808000	Erlöse für Bio-/Restmüllsäcke	2116	3116	16	1.000,00	1.000,00	674,74	1.000,00	1.000,00	674,74
2/813000+808100	Erlöse Verkauf Alteisen	2116	3116	16	3.000,00	2.100,00	1.535,36	3.000,00	2.100,00	1.535,36
2/813000+808200	Ersätze vom gda gemeinde dienstleistungsverband region amstetten	2116	3116	16	11.000,00	10.600,00	10.371,75	11.000,00	10.600,00	10.371,75
SU 21 / 31	Summe Erträge / Einzahlungen operative Gebarung				15.000,00	13.700,00	12.581,85	15.000,00	13.700,00	12.581,85
1/813000-413000	Ankauf von Müllsäcken	2221	3221	23	1.000,00	1.000,00	769,86	1.000,00	1.000,00	769,86
1/813000-619000	Instandhaltung von sonstigen Anlagen	2224	3224	24	100,00	100,00	62,22	100,00	100,00	62,22
1/813000-680000	Planmäßige Abschreibung	2226			700,00	800,00	799,82			
1/813000-728000	div. Entsorgungskosten	2225	3225	24	700,00	500,00	464,28	700,00	500,00	464,00
SU 22 / 32	Summe Aufwendungen / Auszahlungen operative Gebarung				2.500,00	2.400,00	2.096,18	1.800,00	1.600,00	1.296,08
SA 0 / SA 1	(0) Nettoergebnis (21 - 22) / (1) Geldfluss operative Gebarung (31 – 32)				12.500,00	11.300,00	10.485,67	13.200,00	12.100,00	11.285,77
SA01	Saldo (01) Haushaltsrücklagen (230 - 240)				0,00	0,00	0,00	0,00	0,00	0,00
SA00	Saldo (00) Nettoergebnis nach Haushaltsrücklagen (Saldo 0 + Saldo 01)				12.500,00	11.300,00	10.485,67			
Investive Gebarung										
SU 33	Summe Einzahlungen investive Gebarung							0,00	0,00	0,00
SU 34	Summe Auszahlungen investive Gebarung							0,00	0,00	0,00
SA2	Saldo (2) Geldfluss aus der Investiven Gebarung (33 – 34)							0,00	0,00	0,00
SA3	Saldo (3) Nettofinanzierungssaldo (Saldo 1 + Saldo 2)							13.200,00	12.100,00	11.285,77
Finanzierungstätigkeit										
SU 35	Summe Einzahlungen aus der Finanzierungstätigkeit							0,00	0,00	0,00
SU 36	Summe Auszahlungen aus der Finanzierungstätigkeit							0,00	0,00	0,00
SA4	Saldo (4) Geldfluss aus der Finanzierungstätigkeit (35 – 36)							0,00	0,00	0,00
SA5	Saldo (5) Geldfluss aus der voranschlagswirksamen Gebarung (Saldo 3 + Saldo 4)							13.200,00	12.100,00	11.285,77
814	Straßenreinigung									
814000	Straßenreinigung									
Operative Gebarung										
SU 21 / 31	Summe Erträge / Einzahlungen operative Gebarung				0,00	0,00	0,00	0,00	0,00	0,00
1/814000-728000	Strassenreinigung und Winterdienst	2225	3225	24	30.000,00	30.000,00	26.767,19	30.000,00	30.000,00	29.781,12
SU 22 / 32	Summe Aufwendungen / Auszahlungen operative Gebarung				30.000,00	30.000,00	26.767,19	30.000,00	30.000,00	29.781,12
SA 0 / SA 1	(0) Nettoergebnis (21 - 22) / (1) Geldfluss operative Gebarung (31 – 32)				-30.000,00	-30.000,00	-26.767,19	-30.000,00	-30.000,00	-29.781,12
SA01	Saldo (01) Haushaltsrücklagen (230 - 240)				0,00	0,00	0,00	0,00	0,00	0,00

		MVAG VC QU		Ergebnisvoranschlag			Finanzierungsvoranschlag		
		EH	FH	VA 2026	VA 2025	RA 2024	VA 2026	VA 2025	RA 2024
<b>SA00</b>	<b>Saldo (00) Nettoergebnis nach Haushaltsrücklagen (Saldo 0 + Saldo 01)</b>			<b>-30.000,00</b>	<b>-30.000,00</b>	<b>-26.767,19</b>			
<b>Investive Gebarung</b>									
<b>SU 33</b>	<b>Summe Einzahlungen investive Gebarung</b>						<b>0,00</b>	<b>0,00</b>	<b>0,00</b>
<b>SU 34</b>	<b>Summe Auszahlungen investive Gebarung</b>						<b>0,00</b>	<b>0,00</b>	<b>0,00</b>
<b>SA2</b>	<b>Saldo (2) Geldfluss aus der Investiven Gebarung (33 – 34)</b>						<b>0,00</b>	<b>0,00</b>	<b>0,00</b>
<b>SA3</b>	<b>Saldo (3) Nettofinanzierungssaldo (Saldo 1 + Saldo 2)</b>						<b>-30.000,00</b>	<b>-30.000,00</b>	<b>-29.781,12</b>
<b>Finanzierungstätigkeit</b>									
<b>SU 35</b>	<b>Summe Einzahlungen aus der Finanzierungstätigkeit</b>						<b>0,00</b>	<b>0,00</b>	<b>0,00</b>
<b>SU 36</b>	<b>Summe Auszahlungen aus der Finanzierungstätigkeit</b>						<b>0,00</b>	<b>0,00</b>	<b>0,00</b>
<b>SA4</b>	<b>Saldo (4) Geldfluss aus der Finanzierungstätigkeit (35 – 36)</b>						<b>0,00</b>	<b>0,00</b>	<b>0,00</b>
<b>SA5</b>	<b>Saldo (5) Geldfluss aus der voranschlagswirksamen Gebarung (Saldo 3 + Saldo 4)</b>						<b>-30.000,00</b>	<b>-30.000,00</b>	<b>-29.781,12</b>
<b>815</b>	<b>Park- und Gartenanlagen, Kinderspielplätze</b>								
<b>815100</b>	<b>Park- und Gartenanlagen</b>								
<b>Operative Gebarung</b>									
6/815100+899000	Zuweisung investives Projekt an investives Projekt	2116	1		115.200,00				
<b>SU 21 / 31</b>	<b>Summe Erträge / Einzahlungen operative Gebarung</b>			<b>0,00</b>	<b>115.200,00</b>	<b>0,00</b>	<b>0,00</b>	<b>0,00</b>	<b>0,00</b>
1/815100-680000	Planmäßige Abschreibung	2226		1.700,00					
5/815100-799000	Zuweisung invest. Projekt an invest. Projekt	2225	1	20.000,00					
<b>SU 22 / 32</b>	<b>Summe Aufwendungen / Auszahlungen operative Gebarung</b>			<b>21.700,00</b>	<b>0,00</b>	<b>0,00</b>	<b>0,00</b>	<b>0,00</b>	<b>0,00</b>
<b>SA 0 / SA 1</b>	<b>(0) Nettoergebnis (21 - 22) / (1) Geldfluss operative Gebarung (31 – 32)</b>			<b>-21.700,00</b>	<b>115.200,00</b>	<b>0,00</b>	<b>0,00</b>	<b>0,00</b>	<b>0,00</b>
<b>SA01</b>	<b>Saldo (01) Haushaltsrücklagen (230 - 240)</b>			<b>0,00</b>	<b>0,00</b>	<b>0,00</b>	<b>0,00</b>	<b>0,00</b>	<b>0,00</b>
<b>SA00</b>	<b>Saldo (00) Nettoergebnis nach Haushaltsrücklagen (Saldo 0 + Saldo 01)</b>			<b>-21.700,00</b>	<b>115.200,00</b>	<b>0,00</b>			
<b>Investive Gebarung</b>									
6/815100+300000	KIP		3331 1					35.600,00	
6/815100+300742	Kapitaltransfers von Bund (KIP 2025)		3331 1				49.400,00		
6/815100+301000	Land NÖ Förderungen (ecoplus, Natur im Garten, Dorferneuerung)		3331 1				98.000,00	145.200,00	
<b>SU 33</b>	<b>Summe Einzahlungen investive Gebarung</b>						<b>147.400,00</b>	<b>180.800,00</b>	<b>0,00</b>
5/815100-006000	Kirchwegerpark Öhling		3412 1					210.000,00	
<b>SU 34</b>	<b>Summe Auszahlungen investive Gebarung</b>						<b>0,00</b>	<b>210.000,00</b>	<b>0,00</b>
<b>SA2</b>	<b>Saldo (2) Geldfluss aus der Investiven Gebarung (33 – 34)</b>						<b>147.400,00</b>	<b>-29.200,00</b>	<b>0,00</b>
<b>SA3</b>	<b>Saldo (3) Nettofinanzierungssaldo (Saldo 1 + Saldo 2)</b>						<b>147.400,00</b>	<b>-29.200,00</b>	<b>0,00</b>
<b>Finanzierungstätigkeit</b>									
<b>SU 35</b>	<b>Summe Einzahlungen aus der Finanzierungstätigkeit</b>						<b>0,00</b>	<b>0,00</b>	<b>0,00</b>
<b>SU 36</b>	<b>Summe Auszahlungen aus der Finanzierungstätigkeit</b>						<b>0,00</b>	<b>0,00</b>	<b>0,00</b>



		MVAG VC QU			Ergebnisvoranschlag			Finanzierungsvoranschlag		
		EH	FH		VA 2026	VA 2025	RA 2024	VA 2026	VA 2025	RA 2024
<b>SA4</b>	<b>Saldo (4) Geldfluss aus der Finanzierungstätigkeit (35 – 36)</b>							<b>0,00</b>	<b>0,00</b>	<b>0,00</b>
<b>SA5</b>	<b>Saldo (5) Geldfluss aus der voranschlagswirksamen Gebarung (Saldo 3 + Saldo 4)</b>							<b>147.400,00</b>	<b>-29.200,00</b>	<b>0,00</b>
<b>816</b>	<b>Öffentliche Beleuchtung und öffentliche Uhren</b>									
<b>816000</b>	<b>Öffentliche Beleuchtung und Uhren</b>									
<b>Operative Gebarung</b>										
<b>SU 21 / 31</b>	<b>Summe Erträge / Einzahlungen operative Gebarung</b>				<b>0,00</b>	<b>0,00</b>	<b>0,00</b>	<b>0,00</b>	<b>0,00</b>	<b>0,00</b>
1/816000-600000	Strom	2222	3222	24	12.000,00	14.100,00	14.832,60	12.000,00	14.100,00	14.528,28
1/816000-619000	Instandhaltung der Straßenbeleuchtung	2224	3224	24	15.000,00	15.000,00	14.958,47	15.000,00	15.000,00	14.958,47
1/816000-640000	Rechts- und Beratungsaufwand	2222	3222			900,00			900,00	
1/816000-680000	Planmäßige Abschreibung	2226			12.800,00	13.100,00	13.990,52			
<b>SU 22 / 32</b>	<b>Summe Aufwendungen / Auszahlungen operative Gebarung</b>				<b>39.800,00</b>	<b>43.100,00</b>	<b>43.781,59</b>	<b>27.000,00</b>	<b>30.000,00</b>	<b>29.486,75</b>
<b>SA 0 / SA 1</b>	<b>(0) Nettoergebnis (21 - 22) / (1) Geldfluss operative Gebarung (31 – 32)</b>				<b>-39.800,00</b>	<b>-43.100,00</b>	<b>-43.781,59</b>	<b>-27.000,00</b>	<b>-30.000,00</b>	<b>-29.486,75</b>
<b>SA01</b>	<b>Saldo (01) Haushaltsrücklagen (230 - 240)</b>				<b>0,00</b>	<b>0,00</b>	<b>0,00</b>	<b>0,00</b>	<b>0,00</b>	<b>0,00</b>
<b>SA00</b>	<b>Saldo (00) Nettoergebnis nach Haushaltsrücklagen (Saldo 0 + Saldo 01)</b>				<b>-39.800,00</b>	<b>-43.100,00</b>	<b>-43.781,59</b>			
<b>Investive Gebarung</b>										
<b>SU 33</b>	<b>Summe Einzahlungen investive Gebarung</b>							<b>0,00</b>	<b>0,00</b>	<b>0,00</b>
<b>SU 34</b>	<b>Summe Auszahlungen investive Gebarung</b>							<b>0,00</b>	<b>0,00</b>	<b>0,00</b>
<b>SA2</b>	<b>Saldo (2) Geldfluss aus der Investiven Gebarung (33 – 34)</b>							<b>0,00</b>	<b>0,00</b>	<b>0,00</b>
<b>SA3</b>	<b>Saldo (3) Nettofinanzierungssaldo (Saldo 1 + Saldo 2)</b>							<b>-27.000,00</b>	<b>-30.000,00</b>	<b>-29.486,75</b>
<b>Finanzierungstätigkeit</b>										
<b>SU 35</b>	<b>Summe Einzahlungen aus der Finanzierungstätigkeit</b>							<b>0,00</b>	<b>0,00</b>	<b>0,00</b>
<b>SU 36</b>	<b>Summe Auszahlungen aus der Finanzierungstätigkeit</b>							<b>0,00</b>	<b>0,00</b>	<b>0,00</b>
<b>SA4</b>	<b>Saldo (4) Geldfluss aus der Finanzierungstätigkeit (35 – 36)</b>							<b>0,00</b>	<b>0,00</b>	<b>0,00</b>
<b>SA5</b>	<b>Saldo (5) Geldfluss aus der voranschlagswirksamen Gebarung (Saldo 3 + Saldo 4)</b>							<b>-27.000,00</b>	<b>-30.000,00</b>	<b>-29.486,75</b>
<b>817</b>	<b>Friedhöfe (einschließlich Einsegnungshallen und Krematorien)</b>									
<b>817000</b>	<b>Friedhöfe und Einsegnungshallen</b>									
<b>Operative Gebarung</b>										
2/817000+813000	Erträge aus der Auflösung von Investitionszuschüssen (Kapitaltransfers)	2127			400,00	400,00	363,36			
2/817000+852000	Grabstellengebühren	2113	3113	12	17.000,00	17.500,00	14.660,00	17.000,00	17.500,00	16.916,00
2/817000+852100	Beerdigungs- u. Leichenhallengebühren	2113	3113	12	1.000,00	1.000,00	592,00	1.000,00	1.000,00	666,00
2/817000+852300	Erlöse aus Kerzenverkauf	2113	3113	12	100,00	100,00	85,55	100,00	100,00	85,55
<b>SU 21 / 31</b>	<b>Summe Erträge / Einzahlungen operative Gebarung</b>				<b>18.500,00</b>	<b>19.000,00</b>	<b>15.700,91</b>	<b>18.100,00</b>	<b>18.600,00</b>	<b>17.667,55</b>
1/817000-600000	Strom	2222	3222	24	400,00	300,00	605,17	400,00	300,00	605,17
1/817000-613000	Instandhaltung des Friedhofes	2224	3224	24	2.000,00	10.200,00	1.657,53	2.000,00	10.200,00	1.657,53

		MVAG		VC QU	Ergebnisvoranschlag			Finanzierungsvoranschlag		
		EH	FH		VA 2026	VA 2025	RA 2024	VA 2026	VA 2025	RA 2024
1/817000-618000	Instandhaltung von sonstigen Anlagen (EDV)	2224	3224	24			17,74			17,74
1/817000-670000	Versicherungen	2222	3222	24	800,00	800,00	717,48	800,00	800,00	717,48
1/817000-680000	Planmäßige Abschreibung	2226			4.200,00	4.200,00	4.225,13			
1/817000-710000	Öffentliche Abgaben	2225	3225	24	1.800,00	1.800,00	1.820,67	1.800,00	1.800,00	1.773,81
1/817000-720000	Verwaltungsaufwand	2225	3225	24	2.100,00	2.100,00	2.100,00	2.100,00	2.100,00	2.100,00
<b>SU 22 / 32</b>	<b>Summe Aufwendungen / Auszahlungen operative Gebarung</b>				<b>11.300,00</b>	<b>19.400,00</b>	<b>11.143,72</b>	<b>7.100,00</b>	<b>15.200,00</b>	<b>6.871,73</b>
<b>SA 0 / SA 1</b>	<b>(0) Nettoergebnis (21 - 22) / (1) Geldfluss operative Gebarung (31 – 32)</b>				<b>7.200,00</b>	<b>-400,00</b>	<b>4.557,19</b>	<b>11.000,00</b>	<b>3.400,00</b>	<b>10.795,82</b>
<b>SA01</b>	<b>Saldo (01) Haushaltsrücklagen (230 - 240)</b>				<b>0,00</b>	<b>0,00</b>	<b>0,00</b>	<b>0,00</b>	<b>0,00</b>	<b>0,00</b>
<b>SA00</b>	<b>Saldo (00) Nettoergebnis nach Haushaltsrücklagen (Saldo 0 + Saldo 01)</b>				<b>7.200,00</b>	<b>-400,00</b>	<b>4.557,19</b>			
<b>Investive Gebarung</b>										
<b>SU 33</b>	<b>Summe Einzahlungen investive Gebarung</b>							<b>0,00</b>	<b>0,00</b>	<b>0,00</b>
5/817000-050000	Friedhofsanlagen (Urnenwände,...)		3412	2 40						6.755,27
<b>SU 34</b>	<b>Summe Auszahlungen investive Gebarung</b>							<b>0,00</b>	<b>0,00</b>	<b>6.755,27</b>
<b>SA2</b>	<b>Saldo (2) Geldfluss aus der Investiven Gebarung (33 – 34)</b>							<b>0,00</b>	<b>0,00</b>	<b>-6.755,27</b>
<b>SA3</b>	<b>Saldo (3) Nettofinanzierungssaldo (Saldo 1 + Saldo 2)</b>							<b>11.000,00</b>	<b>3.400,00</b>	<b>4.040,55</b>
<b>Finanzierungstätigkeit</b>										
<b>SU 35</b>	<b>Summe Einzahlungen aus der Finanzierungstätigkeit</b>							<b>0,00</b>	<b>0,00</b>	<b>0,00</b>
<b>SU 36</b>	<b>Summe Auszahlungen aus der Finanzierungstätigkeit</b>							<b>0,00</b>	<b>0,00</b>	<b>0,00</b>
<b>SA4</b>	<b>Saldo (4) Geldfluss aus der Finanzierungstätigkeit (35 – 36)</b>							<b>0,00</b>	<b>0,00</b>	<b>0,00</b>
<b>SA5</b>	<b>Saldo (5) Geldfluss aus der voranschlagswirksamen Gebarung (Saldo 3 + Saldo 4)</b>							<b>11.000,00</b>	<b>3.400,00</b>	<b>4.040,55</b>
<b>82 Betriebsähnliche Einrichtungen und Betriebe</b>										
<b>820 Wirtschaftshöfe</b>										
<b>820000 Wirtschaftshöfe</b>										
<b>Operative Gebarung</b>										
2/820000+804000	Veräußerung von geringw. Gebrauchsgütern	2116		31	100,00	200,00				
2/820000+810100	Kostensatz WVA	2114	3114	13	6.700,00	6.700,00	6.700,00	6.700,00	6.700,00	6.700,00
2/820000+810200	Kostensatz ABA	2114	3114	13	13.000,00	13.000,00	13.000,00	13.000,00	13.000,00	13.000,00
2/820000+810300	Kostensatz Friedhof	2114	3114	13	500,00	500,00	500,00	500,00	500,00	500,00
2/820000+810400	Erträge aus der Stromabgabe (Einspeiserträge) PV Bauhof Öhling	2114	3114		4.000,00	3.700,00	636,93	4.000,00	3.700,00	636,93
2/820000+811000	Miet- und Pachterträge (Apro f. Stadl Oed)	2115	3115		600,00			600,00		
2/820000+813000	Erträge aus der Auflösung von Investitionszuschüssen (Kapitaltransfers)	2127			1.500,00		1.413,43			
2/820000+817000	Erträge aus der Auflösung von sonstigen Rückstellungen	2117					5.238,86			

		MVAG		VC QU	Ergebnisvoranschlag			Finanzierungsvoranschlag		
		EH	FH		VA 2026	VA 2025	RA 2024	VA 2026	VA 2025	RA 2024
2/820000+827000	Personalkostenersätze	2116	3116	18	5.000,00	5.000,00	3.822,11	5.000,00	5.000,00	3.672,62
2/820000+829000	Sonstige Erträge (Pv-Anlage-Strom)	2116	3116				1.493,67			1.493,67
6/820000+871000	Kapitaltransfers aus Gemeinde-Bedarfszuweisungsmitteln	2121	3121	1		9.600,00	26.255,48		9.600,00	26.255,48
6/820000+871010	Kapitaltransfers aus Gemeinde-Bedarfszuweisungsmitteln	2121	3121	1			3.744,52			3.744,52
6/820000+871100	BZ für Energiespargemeinde	2121	3121	1 33			5.000,00			5.000,00
6/820000+899000	Zuweisung invest. Projekt an invest. Projekt	2116		1		1.300,00	6.086,13			
<b>SU 21 / 31</b>	<b>Summe Erträge / Einzahlungen operative Gebarung</b>				<b>31.400,00</b>	<b>40.000,00</b>	<b>73.891,13</b>	<b>29.800,00</b>	<b>38.500,00</b>	<b>61.003,22</b>
1/820000-400000	Arbeitsbekleidung	2221	3221	23	1.500,00	1.500,00	1.235,65	1.500,00	1.500,00	1.235,65
1/820000-402000	Materialen f. innerbetriebliche Leistungen	2221	3221	23	3.000,00	3.000,00	2.905,92	3.000,00	3.000,00	2.905,92
1/820000-511000	Bezüge VB- Arbeiter	2211	3211	20	105.900,00	115.600,00	110.106,99	105.900,00	115.600,00	110.106,99
1/820000-523000	Bezüge Arb.nicht ganzj.Besch. Ferialpraktikanten	2211	3211	20		2.100,00	1.964,22		2.100,00	1.964,22
1/820000-565000	Mehrleistungsvergütungen	2211	3211	20	5.100,00	4.800,00	3.675,68	5.100,00	4.800,00	3.675,68
1/820000-569000	Nebengebühren (Schmutzzulage)	2211	3211	20	14.300,00	14.200,00	13.473,78	14.300,00	14.200,00	13.473,78
1/820000-580000	DGB zum Familienlastenausgleichsfonds für VB	2212	3212	20	4.700,00	5.100,00	4.781,24	4.700,00	5.100,00	4.781,24
1/820000-582000	MV-Beiträge + DGB Sozialversicherung	2212	3212	20	26.600,00	28.900,00	27.202,25	26.600,00	28.900,00	27.202,25
1/820000-592000	Dotierung von Rückstellungen für Jubiläumszuwendungen	2214					3.056,47			
1/820000-600000	Stromkosten	2222	3222	24	2.200,00	2.100,00	596,20	2.200,00	2.100,00	291,87
1/820000-613000	Instandhaltung Wirtschaftshöfe	2224	3224	24	1.500,00	2.000,00	545,00	1.500,00	2.000,00	700,52
1/820000-631000	Telefon- und Internetgebühren	2222	3222	24	2.100,00	1.900,00	1.788,76	2.100,00	1.900,00	1.684,54
1/820000-670000	Versicherungen	2222	3222	24	2.100,00	2.000,00	1.928,20	2.100,00	2.000,00	1.928,20
1/820000-680000	Planmäßige Abschreibung	2226			28.000,00	27.700,00	28.145,42			
1/820000-710000	Öffentliche Abgaben, ohne Gebühren gemäß FAG	2225	3225	24	200,00	200,00	190,73	200,00	200,00	190,73
1/820000-724000	Reisegebühren	2225	3225	24	100,00	100,00		100,00	100,00	
1/820000-728000	Entgelte für sonstige Leistungen (MAG Menschen u Arbeit)	2225	3225		6.000,00	4.300,00		6.000,00	4.300,00	
1/820000-757000	Schulung der Bauhofmitarbeiter	2234	3234	27	1.000,00	1.000,00	748,00	1.000,00	1.000,00	748,00
5/820000-799000	Zuweisungen von invest. Projekt an invest. Projekt	2225		1			9.683,75			
<b>SU 22 / 32</b>	<b>Summe Aufwendungen / Auszahlungen operative Gebarung</b>				<b>204.300,00</b>	<b>216.500,00</b>	<b>212.028,26</b>	<b>176.300,00</b>	<b>188.800,00</b>	<b>170.889,59</b>
<b>SA 0 / SA 1</b>	<b>(0) Nettoergebnis (21 - 22) / (1) Geldfluss operative Gebarung (31 - 32)</b>				<b>-172.900,00</b>	<b>-176.500,00</b>	<b>-138.137,13</b>	<b>-146.500,00</b>	<b>-150.300,00</b>	<b>-109.886,37</b>
<b>SA01</b>	<b>Saldo (01) Haushaltsrücklagen (230 - 240)</b>				<b>0,00</b>	<b>0,00</b>	<b>0,00</b>	<b>0,00</b>	<b>0,00</b>	<b>0,00</b>
<b>SA00</b>	<b>Saldo (00) Nettoergebnis nach Haushaltsrücklagen (Saldo 0 + Saldo 01)</b>				<b>-172.900,00</b>	<b>-176.500,00</b>	<b>-138.137,13</b>			
<b>Investive Gebarung</b>										
6/820000+300000	Förderung Bund KIP + ÖMAG		3331	1 33						4.143,75

		MVAG		VC QU	Ergebnisvoranschlag			Finanzierungsvoranschlag		
		EH	FH		VA 2026	VA 2025	RA 2024	VA 2026	VA 2025	RA 2024
6/820000+301000	Förderung Land (Allgem. Bauwirtsch.)			3331 1					2.300,00	
2/820000+804000	Veräußerung von geringw. Gebrauchsgütern			3315 31				100,00	200,00	
<b>SU 33</b>	<b>Summe Einzahlungen investive Gebarung</b>							<b>100,00</b>	<b>2.500,00</b>	<b>4.143,75</b>
1/820000-010000	Gebäude			3413 2 40					13.200,00	26.255,48
5/820000-010100	Splittbox			3413 1 40						9.830,65
1/820000-020000	Maschinen und maschinelle Anlagen			3414 2 41				1.500,00		496,00
1/820000-030000	Werkzeuge und sonstige Erzeugungsmittel			3414 2 41				3.000,00	3.000,00	1.178,00
1/820000-042000	Betriebsausstattung			3415 2 41				2.000,00	7.000,00	
<b>SU 34</b>	<b>Summe Auszahlungen investive Gebarung</b>							<b>6.500,00</b>	<b>23.200,00</b>	<b>37.760,13</b>
<b>SA2</b>	<b>Saldo (2) Geldfluss aus der Investiven Gebarung (33 – 34)</b>							<b>-6.400,00</b>	<b>-20.700,00</b>	<b>-33.616,38</b>
<b>SA3</b>	<b>Saldo (3) Nettofinanzierungssaldo (Saldo 1 + Saldo 2)</b>							<b>-152.900,00</b>	<b>-171.000,00</b>	<b>-143.502,75</b>
<b>Finanzierungstätigkeit</b>										
<b>SU 35</b>	<b>Summe Einzahlungen aus der Finanzierungstätigkeit</b>							<b>0,00</b>	<b>0,00</b>	<b>0,00</b>
<b>SU 36</b>	<b>Summe Auszahlungen aus der Finanzierungstätigkeit</b>							<b>0,00</b>	<b>0,00</b>	<b>0,00</b>
<b>SA4</b>	<b>Saldo (4) Geldfluss aus der Finanzierungstätigkeit (35 – 36)</b>							<b>0,00</b>	<b>0,00</b>	<b>0,00</b>
<b>SA5</b>	<b>Saldo (5) Geldfluss aus der voranschlagswirksamen Gebarung (Saldo 3 + Saldo 4)</b>							<b>-152.900,00</b>	<b>-171.000,00</b>	<b>-143.502,75</b>
<b>821</b>	<b>Fuhrpark</b>									
<b>821000</b>	<b>Fuhrpark</b>									
<b>Operative Gebarung</b>										
2/821000+813000	Erträge aus der Auflösung von Investitionszuschüssen (Kapitaltransfers)			2127	100,00	100,00	108,84			
<b>SU 21 / 31</b>	<b>Summe Erträge / Einzahlungen operative Gebarung</b>				<b>100,00</b>	<b>100,00</b>	<b>108,84</b>	<b>0,00</b>	<b>0,00</b>	<b>0,00</b>
1/821000-452000	Treibstoffe			2221 3221 23	6.800,00	6.000,00	5.992,25	6.800,00	6.000,00	6.318,60
1/821000-617000	Instandhaltung von Fahrzeugen			2224 3224 24	7.000,00	7.000,00	4.551,11	7.000,00	7.000,00	4.456,98
1/821000-670000	Versicherung			2222 3222 24	3.800,00	3.800,00	3.654,31	3.800,00	3.800,00	3.654,31
1/821000-680000	Planmäßige Abschreibung			2226	8.600,00	9.200,00	9.000,01			
<b>SU 22 / 32</b>	<b>Summe Aufwendungen / Auszahlungen operative Gebarung</b>				<b>26.200,00</b>	<b>26.000,00</b>	<b>23.197,68</b>	<b>17.600,00</b>	<b>16.800,00</b>	<b>14.429,89</b>
<b>SA 0 / SA 1</b>	<b>(0) Nettoergebnis (21 - 22) / (1) Geldfluss operative Gebarung (31 – 32)</b>				<b>-26.100,00</b>	<b>-25.900,00</b>	<b>-23.088,84</b>	<b>-17.600,00</b>	<b>-16.800,00</b>	<b>-14.429,89</b>
<b>SA01</b>	<b>Saldo (01) Haushaltsrücklagen (230 - 240)</b>				<b>0,00</b>	<b>0,00</b>	<b>0,00</b>	<b>0,00</b>	<b>0,00</b>	<b>0,00</b>
<b>SA00</b>	<b>Saldo (00) Nettoergebnis nach Haushaltsrücklagen (Saldo 0 + Saldo 01)</b>				<b>-26.100,00</b>	<b>-25.900,00</b>	<b>-23.088,84</b>			
<b>Investive Gebarung</b>										
6/821000+300000	Kapitaltransfers von Bund, KPC			3331 33						722,00
2/821000+300000	Kapitaltransfers von Bund, Bundesfonds und Bundeskammern			3331					800,00	
<b>SU 33</b>	<b>Summe Einzahlungen investive Gebarung</b>							<b>0,00</b>	<b>800,00</b>	<b>722,00</b>

		MVAG		VC QU	Ergebnisvoranschlag			Finanzierungsvoranschlag		
		EH	FH		VA 2026	VA 2025	RA 2024	VA 2026	VA 2025	RA 2024
1/821000-040000	Fahrzeuge			3414 2 41						3.180,00
<b>SU 34</b>	<b>Summe Auszahlungen investive Gebarung</b>							<b>0,00</b>	<b>0,00</b>	<b>3.180,00</b>
<b>SA2</b>	<b>Saldo (2) Geldfluss aus der Investiven Gebarung (33 – 34)</b>							<b>0,00</b>	<b>800,00</b>	<b>-2.458,00</b>
<b>SA3</b>	<b>Saldo (3) Nettofinanzierungssaldo (Saldo 1 + Saldo 2)</b>							<b>-17.600,00</b>	<b>-16.000,00</b>	<b>-16.887,89</b>
<b>Finanzierungstätigkeit</b>										
<b>SU 35</b>	<b>Summe Einzahlungen aus der Finanzierungstätigkeit</b>							<b>0,00</b>	<b>0,00</b>	<b>0,00</b>
<b>SU 36</b>	<b>Summe Auszahlungen aus der Finanzierungstätigkeit</b>							<b>0,00</b>	<b>0,00</b>	<b>0,00</b>
<b>SA4</b>	<b>Saldo (4) Geldfluss aus der Finanzierungstätigkeit (35 – 36)</b>							<b>0,00</b>	<b>0,00</b>	<b>0,00</b>
<b>SA5</b>	<b>Saldo (5) Geldfluss aus der voranschlagswirksamen Gebarung (Saldo 3 + Saldo 4)</b>							<b>-17.600,00</b>	<b>-16.000,00</b>	<b>-16.887,89</b>
<b>84</b>	<b>Liegenschaften, Wohn- und Geschäftsgebäude</b>									
<b>840</b>	<b>Grundbesitz</b>									
<b>840000</b>	<b>Grundbesitz</b>									
<b>Operative Gebarung</b>										
2/840000+811000	Einnahmen aus Verpachtung + Dienstbarkeiten/Servitutsverträge	2115	3115	14	11.000,00	11.000,00	10.693,07	11.000,00	11.000,00	10.693,07
2/840000+813000	Erträge aus der Auflösung von Investitionszuschüssen (Kapitaltransfers)	2127			200,00	200,00	200,71			
2/840000+860000	Katastrophenfonds Bund	2121	3121	15			5.657,09			5.657,09
2/840000+891000	Sonstige Wertaufholungen / Bestandsvermehrungen am kurzfristigen und langfristigen Vermögen	2117			4.000,00	4.000,00	24.667,60			
<b>SU 21 / 31</b>	<b>Summe Erträge / Einzahlungen operative Gebarung</b>				<b>15.200,00</b>	<b>15.200,00</b>	<b>41.218,47</b>	<b>11.000,00</b>	<b>11.000,00</b>	<b>16.350,16</b>
1/840000-400000	Geringwertige Wirtschaftsgüter (GWG) Schilder, Hecken, Blumenwiese, ....	2221	3221	23	1.000,00	1.000,00	193,78	1.000,00	1.000,00	193,78
1/840000-610000	Instandhaltung von Grund und Boden	2224	3224	24	1.000,00	2.000,00		1.000,00	2.000,00	202,50
1/840000-680000	Planmäßige Abschreibung	2226			2.400,00	2.400,00	2.440,86			
1/840000-683000	Verluste aus dem Abgang von Sachanlagen und immateriellen Vermögenswerten	2226					27.294,60			
1/840000-710000	Öffentliche Abgaben	2225	3225	24	200,00	500,00	52,15	200,00	500,00	52,15
<b>SU 22 / 32</b>	<b>Summe Aufwendungen / Auszahlungen operative Gebarung</b>				<b>4.600,00</b>	<b>5.900,00</b>	<b>29.981,39</b>	<b>2.200,00</b>	<b>3.500,00</b>	<b>448,43</b>
<b>SA 0 / SA 1</b>	<b>(0) Nettoergebnis (21 - 22) / (1) Geldfluss operative Gebarung (31 – 32)</b>				<b>10.600,00</b>	<b>9.300,00</b>	<b>11.237,08</b>	<b>8.800,00</b>	<b>7.500,00</b>	<b>15.901,73</b>
<b>SA01</b>	<b>Saldo (01) Haushaltsrücklagen (230 - 240)</b>				<b>0,00</b>	<b>0,00</b>	<b>0,00</b>	<b>0,00</b>	<b>0,00</b>	<b>0,00</b>
<b>SA00</b>	<b>Saldo (00) Nettoergebnis nach Haushaltsrücklagen (Saldo 0 + Saldo 01)</b>				<b>10.600,00</b>	<b>9.300,00</b>	<b>11.237,08</b>			
<b>Investive Gebarung</b>										
2/840000+301000	Förderung LAFO f. Hecke bei Obstgarten		3331	33						649,25
<b>SU 33</b>	<b>Summe Einzahlungen investive Gebarung</b>							<b>0,00</b>	<b>0,00</b>	<b>649,25</b>

		MVAG		VC QU	Ergebnisvoranschlag			Finanzierungsvoranschlag		
		EH	FH		VA 2026	VA 2025	RA 2024	VA 2026	VA 2025	RA 2024
1/840000-010000	Gebäude (Buswartehäuschen)	3413	2	40					10.200,00	750,96
<b>SU 34</b>	<b>Summe Auszahlungen investive Gebarung</b>							<b>0,00</b>	<b>10.200,00</b>	<b>750,96</b>
<b>SA2</b>	<b>Saldo (2) Geldfluss aus der Investiven Gebarung (33 – 34)</b>							<b>0,00</b>	<b>-10.200,00</b>	<b>-101,71</b>
<b>SA3</b>	<b>Saldo (3) Nettofinanzierungssaldo (Saldo 1 + Saldo 2)</b>							<b>8.800,00</b>	<b>-2.700,00</b>	<b>15.800,02</b>
<b>Finanzierungstätigkeit</b>										
<b>SU 35</b>	<b>Summe Einzahlungen aus der Finanzierungstätigkeit</b>							<b>0,00</b>	<b>0,00</b>	<b>0,00</b>
<b>SU 36</b>	<b>Summe Auszahlungen aus der Finanzierungstätigkeit</b>							<b>0,00</b>	<b>0,00</b>	<b>0,00</b>
<b>SA4</b>	<b>Saldo (4) Geldfluss aus der Finanzierungstätigkeit (35 – 36)</b>							<b>0,00</b>	<b>0,00</b>	<b>0,00</b>
<b>SA5</b>	<b>Saldo (5) Geldfluss aus der voranschlagswirksamen Gebarung (Saldo 3 + Saldo 4)</b>							<b>8.800,00</b>	<b>-2.700,00</b>	<b>15.800,02</b>
<b>840200</b>	<b>Landschaftsprojekt Urlaubweitung</b>									
<b>Operative Gebarung</b>										
2/840200+861100	Zinsersätze Land	2121	3121	15	800,00	1.000,00	1.084,77	800,00	1.000,00	1.084,77
<b>SU 21 / 31</b>	<b>Summe Erträge / Einzahlungen operative Gebarung</b>				<b>800,00</b>	<b>1.000,00</b>	<b>1.084,77</b>	<b>800,00</b>	<b>1.000,00</b>	<b>1.084,77</b>
1/840200-650000	Zinsen für Finanzschulden in Euro	2241	3241	25	1.400,00	1.700,00	2.004,96	1.400,00	1.700,00	2.004,96
1/840200-680000	Planmäßige Abschreibung	2226			300,00		345,54			
<b>SU 22 / 32</b>	<b>Summe Aufwendungen / Auszahlungen operative Gebarung</b>				<b>1.700,00</b>	<b>1.700,00</b>	<b>2.350,50</b>	<b>1.400,00</b>	<b>1.700,00</b>	<b>2.004,96</b>
<b>SA 0 / SA 1</b>	<b>(0) Nettoergebnis (21 - 22) / (1) Geldfluss operative Gebarung (31 – 32)</b>				<b>-900,00</b>	<b>-700,00</b>	<b>-1.265,73</b>	<b>-600,00</b>	<b>-700,00</b>	<b>-920,19</b>
<b>SA01</b>	<b>Saldo (01) Haushaltsrücklagen (230 - 240)</b>				<b>0,00</b>	<b>0,00</b>	<b>0,00</b>	<b>0,00</b>	<b>0,00</b>	<b>0,00</b>
<b>SA00</b>	<b>Saldo (00) Nettoergebnis nach Haushaltsrücklagen (Saldo 0 + Saldo 01)</b>				<b>-900,00</b>	<b>-700,00</b>	<b>-1.265,73</b>			
<b>Investive Gebarung</b>										
<b>SU 33</b>	<b>Summe Einzahlungen investive Gebarung</b>							<b>0,00</b>	<b>0,00</b>	<b>0,00</b>
<b>SU 34</b>	<b>Summe Auszahlungen investive Gebarung</b>							<b>0,00</b>	<b>0,00</b>	<b>0,00</b>
<b>SA2</b>	<b>Saldo (2) Geldfluss aus der Investiven Gebarung (33 – 34)</b>							<b>0,00</b>	<b>0,00</b>	<b>0,00</b>
<b>SA3</b>	<b>Saldo (3) Nettofinanzierungssaldo (Saldo 1 + Saldo 2)</b>							<b>-600,00</b>	<b>-700,00</b>	<b>-920,19</b>
<b>Finanzierungstätigkeit</b>										
<b>SU 35</b>	<b>Summe Einzahlungen aus der Finanzierungstätigkeit</b>							<b>0,00</b>	<b>0,00</b>	<b>0,00</b>
1/840200-346000	Tilgung von Bankdarlehen	3614		65					71.100,00	71.100,00
<b>SU 36</b>	<b>Summe Auszahlungen aus der Finanzierungstätigkeit</b>							<b>0,00</b>	<b>71.100,00</b>	<b>71.100,00</b>
<b>SA4</b>	<b>Saldo (4) Geldfluss aus der Finanzierungstätigkeit (35 – 36)</b>							<b>0,00</b>	<b>-71.100,00</b>	<b>-71.100,00</b>
<b>SA5</b>	<b>Saldo (5) Geldfluss aus der voranschlagswirksamen Gebarung (Saldo 3 + Saldo 4)</b>							<b>-600,00</b>	<b>-71.800,00</b>	<b>-72.020,19</b>
<b>842</b>	<b>Waldbesitz (soweit nicht bei 866)</b>									
<b>842000</b>	<b>Waldbesitz (soweit nicht bei 866)</b>									
<b>Operative Gebarung</b>										
2/842000+810000	Einnahmen aus Holzverkauf	2114	3114	13	200,00	200,00	120,00	200,00	200,00	120,00
<b>SU 21 / 31</b>	<b>Summe Erträge / Einzahlungen operative Gebarung</b>				<b>200,00</b>	<b>200,00</b>	<b>120,00</b>	<b>200,00</b>	<b>200,00</b>	<b>120,00</b>
1/842000-610000	Instandhaltung von Grund und Boden	2224	3224	24	4.000,00	5.000,00	202,00	4.000,00	5.000,00	1.144,00

		MVAG VC QU			Ergebnisvoranschlag			Finanzierungsvoranschlag		
		EH	FH		VA 2026	VA 2025	RA 2024	VA 2026	VA 2025	RA 2024
1/842000-710000	Öffentliche Abgaben	2225	3225	24	200,00	200,00	9,08	200,00	200,00	9,08
<b>SU 22 / 32</b>	<b>Summe Aufwendungen / Auszahlungen operative Gebarung</b>				<b>4.200,00</b>	<b>5.200,00</b>	<b>211,08</b>	<b>4.200,00</b>	<b>5.200,00</b>	<b>1.153,08</b>
<b>SA 0 / SA 1</b>	<b>(0) Nettoergebnis (21 - 22) / (1) Geldfluss operative Gebarung (31 – 32)</b>				<b>-4.000,00</b>	<b>-5.000,00</b>	<b>-91,08</b>	<b>-4.000,00</b>	<b>-5.000,00</b>	<b>-1.033,08</b>
<b>SA01</b>	<b>Saldo (01) Haushaltsrücklagen (230 - 240)</b>				<b>0,00</b>	<b>0,00</b>	<b>0,00</b>	<b>0,00</b>	<b>0,00</b>	<b>0,00</b>
<b>SA00</b>	<b>Saldo (00) Nettoergebnis nach Haushaltsrücklagen (Saldo 0 + Saldo 01)</b>				<b>-4.000,00</b>	<b>-5.000,00</b>	<b>-91,08</b>			
<b>Investive Gebarung</b>										
<b>SU 33</b>	<b>Summe Einzahlungen investive Gebarung</b>							<b>0,00</b>	<b>0,00</b>	<b>0,00</b>
<b>SU 34</b>	<b>Summe Auszahlungen investive Gebarung</b>							<b>0,00</b>	<b>0,00</b>	<b>0,00</b>
<b>SA2</b>	<b>Saldo (2) Geldfluss aus der Investiven Gebarung (33 – 34)</b>							<b>0,00</b>	<b>0,00</b>	<b>0,00</b>
<b>SA3</b>	<b>Saldo (3) Nettofinanzierungssaldo (Saldo 1 + Saldo 2)</b>							<b>-4.000,00</b>	<b>-5.000,00</b>	<b>-1.033,08</b>
<b>Finanzierungstätigkeit</b>										
<b>SU 35</b>	<b>Summe Einzahlungen aus der Finanzierungstätigkeit</b>							<b>0,00</b>	<b>0,00</b>	<b>0,00</b>
<b>SU 36</b>	<b>Summe Auszahlungen aus der Finanzierungstätigkeit</b>							<b>0,00</b>	<b>0,00</b>	<b>0,00</b>
<b>SA4</b>	<b>Saldo (4) Geldfluss aus der Finanzierungstätigkeit (35 – 36)</b>							<b>0,00</b>	<b>0,00</b>	<b>0,00</b>
<b>SA5</b>	<b>Saldo (5) Geldfluss aus der voranschlagswirksamen Gebarung (Saldo 3 + Saldo 4)</b>							<b>-4.000,00</b>	<b>-5.000,00</b>	<b>-1.033,08</b>
<b>846</b>	<b>Wohn- und Geschäftsgebäude (soweit nicht bei 853)</b>									
<b>846000</b>	<b>Kirchwegersaal + Saal DG</b>									
<b>Operative Gebarung</b>										
2/846000+811200	Mieten und Ersätze	2115	3115	14	4.000,00	4.000,00	2.783,33	4.000,00	4.000,00	2.950,00
<b>SU 21 / 31</b>	<b>Summe Erträge / Einzahlungen operative Gebarung</b>				<b>4.000,00</b>	<b>4.000,00</b>	<b>2.783,33</b>	<b>4.000,00</b>	<b>4.000,00</b>	<b>2.950,00</b>
1/846000-400000	Geringwertige Wirtschaftsgüter (GWG)	2221	3221	23	100,00	100,00		100,00	100,00	
1/846000-600000	Strom	2222	3222	24	2.000,00	2.200,00	1.618,30	2.000,00	2.200,00	1.535,49
1/846000-618000	Instandhaltung Ausstattung	2224	3224	24	100,00	100,00	40,25	100,00	100,00	40,25
1/846000-700000	Miete Alpenland	2223	3223	24	9.900,00	9.800,00	9.454,16	9.900,00	9.800,00	9.454,16
<b>SU 22 / 32</b>	<b>Summe Aufwendungen / Auszahlungen operative Gebarung</b>				<b>12.100,00</b>	<b>12.200,00</b>	<b>11.112,71</b>	<b>12.100,00</b>	<b>12.200,00</b>	<b>11.029,90</b>
<b>SA 0 / SA 1</b>	<b>(0) Nettoergebnis (21 - 22) / (1) Geldfluss operative Gebarung (31 – 32)</b>				<b>-8.100,00</b>	<b>-8.200,00</b>	<b>-8.329,38</b>	<b>-8.100,00</b>	<b>-8.200,00</b>	<b>-8.079,90</b>
<b>SA01</b>	<b>Saldo (01) Haushaltsrücklagen (230 - 240)</b>				<b>0,00</b>	<b>0,00</b>	<b>0,00</b>	<b>0,00</b>	<b>0,00</b>	<b>0,00</b>
<b>SA00</b>	<b>Saldo (00) Nettoergebnis nach Haushaltsrücklagen (Saldo 0 + Saldo 01)</b>				<b>-8.100,00</b>	<b>-8.200,00</b>	<b>-8.329,38</b>			
<b>Investive Gebarung</b>										
<b>SU 33</b>	<b>Summe Einzahlungen investive Gebarung</b>							<b>0,00</b>	<b>0,00</b>	<b>0,00</b>
<b>SU 34</b>	<b>Summe Auszahlungen investive Gebarung</b>							<b>0,00</b>	<b>0,00</b>	<b>0,00</b>
<b>SA2</b>	<b>Saldo (2) Geldfluss aus der Investiven Gebarung (33 – 34)</b>							<b>0,00</b>	<b>0,00</b>	<b>0,00</b>
<b>SA3</b>	<b>Saldo (3) Nettofinanzierungssaldo (Saldo 1 + Saldo 2)</b>							<b>-8.100,00</b>	<b>-8.200,00</b>	<b>-8.079,90</b>
<b>Finanzierungstätigkeit</b>										
<b>SU 35</b>	<b>Summe Einzahlungen aus der Finanzierungstätigkeit</b>							<b>0,00</b>	<b>0,00</b>	<b>0,00</b>
<b>SU 36</b>	<b>Summe Auszahlungen aus der Finanzierungstätigkeit</b>							<b>0,00</b>	<b>0,00</b>	<b>0,00</b>
<b>SA4</b>	<b>Saldo (4) Geldfluss aus der Finanzierungstätigkeit (35 – 36)</b>							<b>0,00</b>	<b>0,00</b>	<b>0,00</b>

		MVAG VC QU			Ergebnisvoranschlag			Finanzierungsvoranschlag		
		EH	FH		VA 2026	VA 2025	RA 2024	VA 2026	VA 2025	RA 2024
<b>SA5</b>	<b>Saldo (5) Geldfluss aus der voranschlagswirksamen Gebarung (Saldo 3 + Saldo 4)</b>							<b>-8.100,00</b>	<b>-8.200,00</b>	<b>-8.079,90</b>
<b>846100</b>	<b>altes Amtshaus, Öhling 104/Mostviertelpl. 3</b>									
<b>Operative Gebarung</b>										
2/846100+811000	Mieten und Betriebskostenersätze	2115	3115	14	1.100,00	1.100,00	1.024,47	1.100,00	1.100,00	1.024,47
<b>SU 21 / 31</b>	<b>Summe Erträge / Einzahlungen operative Gebarung</b>				<b>1.100,00</b>	<b>1.100,00</b>	<b>1.024,47</b>	<b>1.100,00</b>	<b>1.100,00</b>	<b>1.024,47</b>
1/846100-600000	Strom	2222	3222	24	1.200,00	1.700,00	576,48	1.200,00	1.700,00	576,48
1/846100-670000	Versicherungen	2222	3222	24	1.400,00	1.300,00	1.237,64	1.400,00	1.300,00	1.237,64
1/846100-680000	Planmäßige Abschreibung	2226			8.000,00	8.000,00	7.968,64			
1/846100-710000	Öffentliche Abgaben	2225	3225	24	2.800,00	3.200,00	2.679,48	2.800,00	3.200,00	2.679,48
<b>SU 22 / 32</b>	<b>Summe Aufwendungen / Auszahlungen operative Gebarung</b>				<b>13.400,00</b>	<b>14.200,00</b>	<b>12.462,24</b>	<b>5.400,00</b>	<b>6.200,00</b>	<b>4.493,60</b>
<b>SA 0 / SA 1</b>	<b>(0) Nettoergebnis (21 - 22) / (1) Geldfluss operative Gebarung (31 - 32)</b>				<b>-12.300,00</b>	<b>-13.100,00</b>	<b>-11.437,77</b>	<b>-4.300,00</b>	<b>-5.100,00</b>	<b>-3.469,13</b>
<b>SA01</b>	<b>Saldo (01) Haushaltsrücklagen (230 - 240)</b>				<b>0,00</b>	<b>0,00</b>	<b>0,00</b>	<b>0,00</b>	<b>0,00</b>	<b>0,00</b>
<b>SA00</b>	<b>Saldo (00) Nettoergebnis nach Haushaltsrücklagen (Saldo 0 + Saldo 01)</b>				<b>-12.300,00</b>	<b>-13.100,00</b>	<b>-11.437,77</b>			
<b>Investive Gebarung</b>										
<b>SU 33</b>	<b>Summe Einzahlungen investive Gebarung</b>							<b>0,00</b>	<b>0,00</b>	<b>0,00</b>
<b>SU 34</b>	<b>Summe Auszahlungen investive Gebarung</b>							<b>0,00</b>	<b>0,00</b>	<b>0,00</b>
<b>SA2</b>	<b>Saldo (2) Geldfluss aus der Investiven Gebarung (33 - 34)</b>							<b>0,00</b>	<b>0,00</b>	<b>0,00</b>
<b>SA3</b>	<b>Saldo (3) Nettofinanzierungssaldo (Saldo 1 + Saldo 2)</b>							<b>-4.300,00</b>	<b>-5.100,00</b>	<b>-3.469,13</b>
<b>Finanzierungstätigkeit</b>										
<b>SU 35</b>	<b>Summe Einzahlungen aus der Finanzierungstätigkeit</b>							<b>0,00</b>	<b>0,00</b>	<b>0,00</b>
<b>SU 36</b>	<b>Summe Auszahlungen aus der Finanzierungstätigkeit</b>							<b>0,00</b>	<b>0,00</b>	<b>0,00</b>
<b>SA4</b>	<b>Saldo (4) Geldfluss aus der Finanzierungstätigkeit (35 - 36)</b>							<b>0,00</b>	<b>0,00</b>	<b>0,00</b>
<b>SA5</b>	<b>Saldo (5) Geldfluss aus der voranschlagswirksamen Gebarung (Saldo 3 + Saldo 4)</b>							<b>-4.300,00</b>	<b>-5.100,00</b>	<b>-3.469,13</b>
<b>846200</b>	<b>Sturmsaal</b>									
<b>Operative Gebarung</b>										
2/846200+811000	Mieten und Ersätze	2115	3115	14	6.000,00	6.500,00	5.403,32	6.000,00	6.500,00	5.727,82
2/846200+813000	Erträge aus der Auflösung von Investitionszuschüssen (Kapitaltransfers)	2127			100,00	100,00	81,23			
2/846200+817000	Erträge aus der Auflösung von sonstigen Rückstellungen	2117			1.000,00	1.000,00				
<b>SU 21 / 31</b>	<b>Summe Erträge / Einzahlungen operative Gebarung</b>				<b>7.100,00</b>	<b>7.600,00</b>	<b>5.484,55</b>	<b>6.000,00</b>	<b>6.500,00</b>	<b>5.727,82</b>
1/846200-400000	Geringwertige Wirtschaftsgüter (GWG)	2221	3221	23	1.000,00	1.000,00	516,48	1.000,00	1.000,00	304,88
1/846200-454000	Reinigungsmittel	2221	3221	23	200,00	200,00	154,07	200,00	200,00	154,07
1/846200-511000	Bezüge VB Arbeiter	2211	3211	20	3.100,00	3.200,00	3.024,00	3.100,00	3.200,00	3.024,00
1/846200-580000	DGB zum Familienlastenausgleichsfonds für VB	2212	3212	20	100,00	100,00	111,88	100,00	100,00	111,88
1/846200-582000	MV-Beiträge + DGB Sozialversicherung	2212	3212	20	200,00	200,00	202,43	200,00	200,00	202,43



		MVAG		VC QU	Ergebnisvoranschlag			Finanzierungsvoranschlag		
		EH	FH		VA 2026	VA 2025	RA 2024	VA 2026	VA 2025	RA 2024
1/846200-593000	Dotierung von Rückstellungen für nicht konsumierte Urlaube	2214					491,81			
1/846200-614000	Instandhaltung	2224	3224	24	1.000,00	3.000,00	972,63	1.000,00	3.000,00	972,63
1/846200-631000	Telekommunikationsdienste	2222	3222	24	300,00	300,00	261,86	300,00	300,00	239,64
1/846200-670000	Versicherung	2222	3222	24	2.500,00	2.400,00	2.308,87	2.500,00	2.400,00	2.308,87
1/846200-680000	Planmäßige Abschreibung	2226			15.900,00	15.500,00	15.539,46			
<b>SU 22 / 32</b>	<b>Summe Aufwendungen / Auszahlungen operative Gebarung</b>				<b>24.300,00</b>	<b>25.900,00</b>	<b>23.583,49</b>	<b>8.400,00</b>	<b>10.400,00</b>	<b>7.318,40</b>
<b>SA 0 / SA 1</b>	<b>(0) Nettoergebnis (21 - 22) / (1) Geldfluss operative Gebarung (31 - 32)</b>				<b>-17.200,00</b>	<b>-18.300,00</b>	<b>-18.098,94</b>	<b>-2.400,00</b>	<b>-3.900,00</b>	<b>-1.590,58</b>
<b>SA01</b>	<b>Saldo (01) Haushaltsrücklagen (230 - 240)</b>				<b>0,00</b>	<b>0,00</b>	<b>0,00</b>	<b>0,00</b>	<b>0,00</b>	<b>0,00</b>
<b>SA00</b>	<b>Saldo (00) Nettoergebnis nach Haushaltsrücklagen (Saldo 0 + Saldo 01)</b>				<b>-17.200,00</b>	<b>-18.300,00</b>	<b>-18.098,94</b>			
<b>Investive Gebarung</b>										
<b>SU 33</b>	<b>Summe Einzahlungen investive Gebarung</b>							<b>0,00</b>	<b>0,00</b>	<b>0,00</b>
1/846200-042000	Ausstattung		3415	2 41				1.500,00	1.300,00	
<b>SU 34</b>	<b>Summe Auszahlungen investive Gebarung</b>							<b>1.500,00</b>	<b>1.300,00</b>	<b>0,00</b>
<b>SA2</b>	<b>Saldo (2) Geldfluss aus der Investiven Gebarung (33 - 34)</b>							<b>-1.500,00</b>	<b>-1.300,00</b>	<b>0,00</b>
<b>SA3</b>	<b>Saldo (3) Nettofinanzierungssaldo (Saldo 1 + Saldo 2)</b>							<b>-3.900,00</b>	<b>-5.200,00</b>	<b>-1.590,58</b>
<b>Finanzierungstätigkeit</b>										
<b>SU 35</b>	<b>Summe Einzahlungen aus der Finanzierungstätigkeit</b>							<b>0,00</b>	<b>0,00</b>	<b>0,00</b>
<b>SU 36</b>	<b>Summe Auszahlungen aus der Finanzierungstätigkeit</b>							<b>0,00</b>	<b>0,00</b>	<b>0,00</b>
<b>SA4</b>	<b>Saldo (4) Geldfluss aus der Finanzierungstätigkeit (35 - 36)</b>							<b>0,00</b>	<b>0,00</b>	<b>0,00</b>
<b>SA5</b>	<b>Saldo (5) Geldfluss aus der voranschlagswirksamen Gebarung (Saldo 3 + Saldo 4)</b>							<b>-3.900,00</b>	<b>-5.200,00</b>	<b>-1.590,58</b>
<b>846300</b>	<b>Sturmhof</b>									
<b>Operative Gebarung</b>										
2/846300+811300	Mieten + BK Polizei	2115	3115	14	16.000,00	15.000,00	15.518,38	16.000,00	15.000,00	15.518,38
2/846300+811400	Mieten + BK Zahnarzt	2115	3115	14	15.000,00	14.000,00	12.323,09	15.000,00	14.000,00	12.323,09
2/846300+811500	Mieten + BK A1 Wählamt	2115	3115	14	3.000,00	2.700,00	2.486,46	3.000,00	2.700,00	2.486,46
2/846300+811800	Miete + BK Apro	2115	3115	14	28.600,00	26.700,00	22.180,95	28.600,00	26.700,00	22.180,95
2/846300+813000	Erträge aus der Auflösung von Investitionszuschüssen (Kapitaltransfers)	2127			3.000,00	3.000,00	3.000,00			
2/846300+817000	Erträge aus der Auflösung von sonstigen Rückstellungen	2117			1.000,00	1.000,00				
2/846300+861200	Zinsenzuschuss des Landes	2121	3121	15	1.600,00	1.800,00	1.964,60	1.600,00	1.800,00	1.964,60
<b>SU 21 / 31</b>	<b>Summe Erträge / Einzahlungen operative Gebarung</b>				<b>68.200,00</b>	<b>64.200,00</b>	<b>57.473,48</b>	<b>64.200,00</b>	<b>60.200,00</b>	<b>54.473,48</b>
1/846300-400000	GWG Geringwertige Wirtschaftsgüter	2221	3221	23	500,00	500,00	77,20	500,00	500,00	77,20
1/846300-451000	Brennstoffe	2221	3221	23		600,00			600,00	
1/846300-454000	Reinigungsmittel	2221	3221	23	800,00	1.000,00	847,68	800,00	1.000,00	847,68
1/846300-511000	Bezüge VB Arbeiter	2211	3211	20	4.700,00	6.400,00	6.040,61	4.700,00	6.400,00	6.040,61
1/846300-569000	Sonstige Nebengebühren	2211	3211			800,00	752,73		800,00	752,73

		MVAG		VC QU	Ergebnisvoranschlag			Finanzierungsvoranschlag		
		EH	FH		VA 2026	VA 2025	RA 2024	VA 2026	VA 2025	RA 2024
1/846300-580000	Dienstgeberbeiträge zum Ausgleichsfonds für Familienbeihilfen	2212	3212		200,00	300,00	251,41	200,00	300,00	251,41
1/846300-582000	MV-Beiträge + DGB Sozialversicherung	2212	3212	20	1.000,00	1.500,00	1.435,89	1.000,00	1.500,00	1.435,89
1/846300-592000	Dotierung von Rückstellungen für Jubiläumszuwendungen	2214					469,55			
1/846300-593000	Dotierung von Rückstellungen für nicht konsumierte Urlaube	2214					2.710,02			
1/846300-600000	Energiekosten (Strom, Fernwärme)	2222	3222	24	22.200,00	20.000,00	18.274,74	22.200,00	20.000,00	17.693,16
1/846300-614000	Instandhaltung v.Gebäuden	2224	3224	24	10.000,00	8.000,00	11.810,48	10.000,00	8.000,00	12.120,85
1/846300-631000	Telefon- und Internetgebühren	2222	3222	24	1.000,00	200,00	1.465,78	1.000,00	200,00	1.465,78
1/846300-650000	Kreditzinsen	2241	3241	25	1.800,00	1.900,00	2.037,76	1.800,00	1.900,00	2.037,76
1/846300-650200	Kreditzinsen Zahnarztpraxis	2241	3241	25	2.200,00	2.400,00	2.630,35	2.200,00	2.400,00	2.630,35
1/846300-650300	Zinsen Polizei	2241	3241		7.500,00	4.900,00		7.500,00	4.900,00	
1/846300-670000	Versicherung	2222	3222	24	4.100,00	4.000,00	3.910,91	4.100,00	4.000,00	3.910,91
1/846300-680000	Planmäßige Abschreibung	2226			71.300,00	71.300,00	71.185,88			
1/846300-710000	Öffentliche Abgaben	2225	3225	24	7.800,00	7.800,00	6.797,68	7.800,00	7.800,00	6.754,45
<b>SU 22 / 32</b>	<b>Summe Aufwendungen / Auszahlungen operative Gebarung</b>				<b>135.100,00</b>	<b>131.600,00</b>	<b>130.698,67</b>	<b>63.800,00</b>	<b>60.300,00</b>	<b>56.018,78</b>
<b>SA 0 / SA 1</b>	<b>(0) Nettoergebnis (21 - 22) / (1) Geldfluss operative Gebarung (31 – 32)</b>				<b>-66.900,00</b>	<b>-67.400,00</b>	<b>-73.225,19</b>	<b>400,00</b>	<b>-100,00</b>	<b>-1.545,30</b>
<b>SA01</b>	<b>Saldo (01) Haushaltsrücklagen (230 - 240)</b>				<b>0,00</b>	<b>0,00</b>	<b>0,00</b>	<b>0,00</b>	<b>0,00</b>	<b>0,00</b>
<b>SA00</b>	<b>Saldo (00) Nettoergebnis nach Haushaltsrücklagen (Saldo 0 + Saldo 01)</b>				<b>-66.900,00</b>	<b>-67.400,00</b>	<b>-73.225,19</b>			
<b>Investive Gebarung</b>										
<b>SU 33</b>	<b>Summe Einzahlungen investive Gebarung</b>							<b>0,00</b>	<b>0,00</b>	<b>0,00</b>
5/846300-010000	Sanierung Polizeistation Oed		3413	1					300.000,00	
1/846300-010000	Gebäude und Bauten		3413	2					10.000,00	
1/846300-042000	Gebäudeaustattung		3415	2 41				2.000,00		4.765,18
<b>SU 34</b>	<b>Summe Auszahlungen investive Gebarung</b>							<b>2.000,00</b>	<b>310.000,00</b>	<b>4.765,18</b>
<b>SA2</b>	<b>Saldo (2) Geldfluss aus der Investiven Gebarung (33 – 34)</b>							<b>-2.000,00</b>	<b>-310.000,00</b>	<b>-4.765,18</b>
<b>SA3</b>	<b>Saldo (3) Nettofinanzierungssaldo (Saldo 1 + Saldo 2)</b>							<b>-1.600,00</b>	<b>-310.100,00</b>	<b>-6.310,48</b>
<b>Finanzierungstätigkeit</b>										
6/846300+346000	Investitionsdarlehen von Finanzunternehmen		3514	1					300.000,00	
<b>SU 35</b>	<b>Summe Einzahlungen aus der Finanzierungstätigkeit</b>							<b>0,00</b>	<b>300.000,00</b>	<b>0,00</b>
1/846300-346000	Tilgung von Bankdarlehen		3614	65				5.500,00	5.500,00	5.500,00
1/846300-346200	Tilgung Zahnarztpraxis		3614	65				8.900,00	8.900,00	8.900,00
1/846300-346300	Tilgung Polizei		3614					9.200,00		
<b>SU 36</b>	<b>Summe Auszahlungen aus der Finanzierungstätigkeit</b>							<b>23.600,00</b>	<b>14.400,00</b>	<b>14.400,00</b>
<b>SA4</b>	<b>Saldo (4) Geldfluss aus der Finanzierungstätigkeit (35 – 36)</b>							<b>-23.600,00</b>	<b>285.600,00</b>	<b>-14.400,00</b>
<b>SA5</b>	<b>Saldo (5) Geldfluss aus der voranschlagswirksamen Gebarung (Saldo 3 + Saldo 4)</b>							<b>-25.200,00</b>	<b>-24.500,00</b>	<b>-20.710,48</b>

		MVAG VC QU			Ergebnisvoranschlag			Finanzierungsvoranschlag		
		EH	FH		VA 2026	VA 2025	RA 2024	VA 2026	VA 2025	RA 2024
<b>846400</b>	<b>Brauerei Hopfenbirnbräu</b>									
<b>Operative Gebarung</b>										
2/846400+811000	Miete + BK Brauerei	2115	3115	14	700,00	700,00	562,66	700,00	700,00	562,66
<b>SU 21 / 31</b>	<b>Summe Erträge / Einzahlungen operative Gebarung</b>				<b>700,00</b>	<b>700,00</b>	<b>562,66</b>	<b>700,00</b>	<b>700,00</b>	<b>562,66</b>
<b>SU 22 / 32</b>	<b>Summe Aufwendungen / Auszahlungen operative Gebarung</b>				<b>0,00</b>	<b>0,00</b>	<b>0,00</b>	<b>0,00</b>	<b>0,00</b>	<b>0,00</b>
<b>SA 0 / SA 1</b>	<b>(0) Nettoergebnis (21 - 22) / (1) Geldfluss operative Gebarung (31 – 32)</b>				<b>700,00</b>	<b>700,00</b>	<b>562,66</b>	<b>700,00</b>	<b>700,00</b>	<b>562,66</b>
<b>SA01</b>	<b>Saldo (01) Haushaltsrücklagen (230 - 240)</b>				<b>0,00</b>	<b>0,00</b>	<b>0,00</b>	<b>0,00</b>	<b>0,00</b>	<b>0,00</b>
<b>SA00</b>	<b>Saldo (00) Nettoergebnis nach Haushaltsrücklagen (Saldo 0 + Saldo 01)</b>				<b>700,00</b>	<b>700,00</b>	<b>562,66</b>			
<b>Investive Gebarung</b>										
<b>SU 33</b>	<b>Summe Einzahlungen investive Gebarung</b>							<b>0,00</b>	<b>0,00</b>	<b>0,00</b>
<b>SU 34</b>	<b>Summe Auszahlungen investive Gebarung</b>							<b>0,00</b>	<b>0,00</b>	<b>0,00</b>
<b>SA2</b>	<b>Saldo (2) Geldfluss aus der Investiven Gebarung (33 – 34)</b>							<b>0,00</b>	<b>0,00</b>	<b>0,00</b>
<b>SA3</b>	<b>Saldo (3) Nettofinanzierungssaldo (Saldo 1 + Saldo 2)</b>							<b>700,00</b>	<b>700,00</b>	<b>562,66</b>
<b>Finanzierungstätigkeit</b>										
<b>SU 35</b>	<b>Summe Einzahlungen aus der Finanzierungstätigkeit</b>							<b>0,00</b>	<b>0,00</b>	<b>0,00</b>
<b>SU 36</b>	<b>Summe Auszahlungen aus der Finanzierungstätigkeit</b>							<b>0,00</b>	<b>0,00</b>	<b>0,00</b>
<b>SA4</b>	<b>Saldo (4) Geldfluss aus der Finanzierungstätigkeit (35 – 36)</b>							<b>0,00</b>	<b>0,00</b>	<b>0,00</b>
<b>SA5</b>	<b>Saldo (5) Geldfluss aus der voranschlagswirksamen Gebarung (Saldo 3 + Saldo 4)</b>							<b>700,00</b>	<b>700,00</b>	<b>562,66</b>
<b>85</b>	<b>Betriebe mit marktbestimmter Tätigkeit</b>									
<b>850</b>	<b>Betriebe der Wasserversorgung</b>									
<b>850000</b>	<b>Betriebe der Wasserversorgung</b>									
<b>Operative Gebarung</b>										
2/850000+813000	Erträge aus der Auflösung von Investitionszuschüssen (Kapitaltransfers)	2127			21.500,00	19.100,00	19.247,85			
2/850000+852100	Bereitstellungsgebühr	2113	3113	12	48.000,00	40.400,00	37.853,68	48.000,00	40.400,00	38.201,20
2/850000+852200	Wasserbezugsgebühren + Wasserpauschale	2113	3113	12	297.600,00	234.900,00	215.374,05	297.600,00	234.900,00	218.388,25
2/850000+860000	Zinssatz KPC Bund	2121	3121	15	200,00	200,00	187,15	200,00	200,00	187,15
<b>SU 21 / 31</b>	<b>Summe Erträge / Einzahlungen operative Gebarung</b>				<b>367.300,00</b>	<b>294.600,00</b>	<b>272.662,73</b>	<b>345.800,00</b>	<b>275.500,00</b>	<b>256.776,60</b>
1/850000-413000	Wasserankauf von Stadtwerke Amstetten	2221	3221	23	172.800,00	161.600,00	137.276,49	172.800,00	161.600,00	137.358,14
1/850000-600000	Strom (Beleuchtung, Pumpwerke)	2222	3222	24	4.700,00	5.800,00	5.484,64	4.700,00	5.800,00	5.143,18
1/850000-613000	Instandhaltung WVA	2224	3224	24	3.000,00	3.800,00	9.426,05	3.000,00	3.800,00	7.373,35
1/850000-619000	Instandhaltung von Sonderanlagen	2224	3224	24	1.000,00	1.000,00	1.434,10	1.000,00	1.000,00	1.434,10
1/850000-650000	Kreditzinsen	2241	3241	25	22.900,00	21.000,00	20.049,75	22.900,00	21.000,00	20.049,75
1/850000-670000	Versicherungen	2222	3222	24	700,00	700,00	641,24	700,00	700,00	641,24
1/850000-680000	Planmäßige Abschreibung	2226			63.500,00	50.800,00	57.768,48			

		MVAG		VC QU	Ergebnisvoranschlag			Finanzierungsvoranschlag		
		EH	FH		VA 2026	VA 2025	RA 2024	VA 2026	VA 2025	RA 2024
1/850000-710000	Öffentl.Abgaben,ohne Geb.Gem.FAG	2225	3225	24	11.400,00	13.200,00	12.045,80	11.400,00	13.200,00	12.045,80
1/850000-720000	Verwaltungsaufwand	2225	3225	24	20.000,00	20.000,00	20.000,00	20.000,00	20.000,00	20.000,00
1/850000-720100	Verwaltungsaufwand gda	2225	3225	24	7.500,00	7.500,00	6.748,91	7.500,00	7.500,00	6.748,91
1/850000-752000	Beitrag an Wasserversorgungsverband	2231	3231	26	6.600,00	6.600,00	2.280,63	6.600,00	6.600,00	2.280,63
<b>SU 22 / 32</b>	<b>Summe Aufwendungen / Auszahlungen operative Gebarung</b>				<b>314.100,00</b>	<b>292.000,00</b>	<b>273.156,09</b>	<b>250.600,00</b>	<b>241.200,00</b>	<b>213.075,10</b>
<b>SA 0 / SA 1</b>	<b>(0) Nettoergebnis (21 - 22) / (1) Geldfluss operative Gebarung (31 - 32)</b>				<b>53.200,00</b>	<b>2.600,00</b>	<b>-493,36</b>	<b>95.200,00</b>	<b>34.300,00</b>	<b>43.701,50</b>
<b>SA01</b>	<b>Saldo (01) Haushaltsrücklagen (230 - 240)</b>				<b>0,00</b>	<b>0,00</b>	<b>0,00</b>	<b>0,00</b>	<b>0,00</b>	<b>0,00</b>
<b>SA00</b>	<b>Saldo (00) Nettoergebnis nach Haushaltsrücklagen (Saldo 0 + Saldo 01)</b>				<b>53.200,00</b>	<b>2.600,00</b>	<b>-493,36</b>			
<b>Investive Gebarung</b>										
2/850000+300000	laufende Kapitaltransfers von Bund, Barwert KPC		3331	33				1.400,00	1.500,00	1.492,85
6/850000+300000	Investitionsförderung Bund, KPC - WVA		3331	1 33					41.200,00	
6/850000+301000	Investitionsförderung Land NÖ, WWF, gda		3331	1					12.600,00	
2/850000+307000	Wasseranschluss-,Ergänzungs- u. Sondergeb.		3334	1 34				12.500,00	12.000,00	29.513,41
<b>SU 33</b>	<b>Summe Einzahlungen investive Gebarung</b>							<b>13.900,00</b>	<b>67.300,00</b>	<b>31.006,26</b>
1/850000-004000	Ankauf Wasserzähler		3412	2 40				5.000,00	4.500,00	2.348,30
5/850000-004000	Wasserbauten und -anlagen		3412	1 40				43.000,00	164.000,00	94.257,63
1/850000-020000	Maschinen und maschinelle Anlagen (Pumpen)		3414	2 41				6.000,00	6.000,00	
5/850000-070000	Wasserleitungskataster		3411	1 42				2.000,00	3.000,00	240,00
<b>SU 34</b>	<b>Summe Auszahlungen investive Gebarung</b>							<b>56.000,00</b>	<b>177.500,00</b>	<b>96.845,93</b>
<b>SA2</b>	<b>Saldo (2) Geldfluss aus der Investiven Gebarung (33 - 34)</b>							<b>-42.100,00</b>	<b>-110.200,00</b>	<b>-65.839,67</b>
<b>SA3</b>	<b>Saldo (3) Nettofinanzierungssaldo (Saldo 1 + Saldo 2)</b>							<b>53.100,00</b>	<b>-75.900,00</b>	<b>-22.138,17</b>
<b>Finanzierungstätigkeit</b>										
<b>SU 35</b>	<b>Summe Einzahlungen aus der Finanzierungstätigkeit</b>							<b>0,00</b>	<b>0,00</b>	<b>0,00</b>
1/850000-346000	Tilgung von Bankdarlehen		3614	65				52.400,00	44.200,00	49.839,43
<b>SU 36</b>	<b>Summe Auszahlungen aus der Finanzierungstätigkeit</b>							<b>52.400,00</b>	<b>44.200,00</b>	<b>49.839,43</b>
<b>SA4</b>	<b>Saldo (4) Geldfluss aus der Finanzierungstätigkeit (35 - 36)</b>							<b>-52.400,00</b>	<b>-44.200,00</b>	<b>-49.839,43</b>
<b>SA5</b>	<b>Saldo (5) Geldfluss aus der voranschlagswirksamen Gebarung (Saldo 3 + Saldo 4)</b>							<b>700,00</b>	<b>-120.100,00</b>	<b>-71.977,60</b>
<b>851</b>	<b>Betriebe der Abwasserbeseitigung</b>									
<b>851000</b>	<b>Betriebe der Abwasserbeseitigung</b>									
<b>Operative Gebarung</b>										
2/851000+813000	Erträge aus der Auflösung von Investitionszuschüssen (Kapitaltransfers)	2127			30.600,00	28.600,00	28.830,92			
2/851000+852100	Kanalbenutzungsgebühren	2113	3113	12	570.000,00	548.600,00	520.360,48	570.000,00	548.600,00	521.401,67
2/851000+860000	Zinssatz KPC Bund, Katastrophenfonds Bund	2121	3121	15	9.000,00	11.000,00	8.154,05	9.000,00	11.000,00	8.154,05

		MVAG		VC QU	Ergebnisvoranschlag			Finanzierungsvoranschlag		
		EH	FH		VA 2026	VA 2025	RA 2024	VA 2026	VA 2025	RA 2024
6/851000+899000	Entnahmen aus Verrechnungsrücklagen zwischen operativer Gebarung und Projekten	2116		1			49.890,53			
<b>SU 21 / 31</b>	<b>Summe Erträge / Einzahlungen operative Gebarung</b>				<b>609.600,00</b>	<b>588.200,00</b>	<b>607.235,98</b>	<b>579.000,00</b>	<b>559.600,00</b>	<b>529.555,72</b>
1/851000-600000	Strom (Beleuchtung, Pumpwerke)	2222	3222	24	4.100,00	3.600,00	2.982,20	4.100,00	3.600,00	2.641,04
1/851000-613000	Instandhaltung der ABA	2224	3224	24	18.900,00	16.000,00	19.396,23	18.900,00	16.000,00	19.152,75
1/851000-619000	Instandhaltung von Sonderanlagen	2224	3224	24	2.000,00	2.900,00	4.509,53	2.000,00	2.900,00	4.509,53
1/851000-650000	Kreditzinsen	2241	3241	25	83.600,00	89.200,00	91.206,95	83.600,00	89.200,00	91.206,95
1/851000-680000	Planmäßige Abschreibung	2226			185.700,00	163.900,00	174.056,35			
1/851000-710000	Öffentl.Abgaben,ohne Geb.Gem.FAG	2225	3225	24	11.000,00	11.000,00	9.860,76	11.000,00	11.000,00	9.860,76
1/851000-720000	Verwaltungsaufwand	2225	3225	24	38.800,00	38.800,00	38.800,00	38.800,00	38.800,00	38.800,00
1/851000-720100	Verwaltungskostenbeitrag gda	2225	3225	24	13.800,00	13.800,00	13.779,88	13.800,00	13.800,00	13.779,88
1/851000-755000	Beitrag Abwasserverband	2233	3233	27	82.200,00	84.300,00	68.644,57	82.200,00	84.300,00	68.644,57
1/851000-799000	Zuweisungen an Verrechnungsrücklagen zwischen operativer Gebarung und Projekten	2225					49.890,53			
<b>SU 22 / 32</b>	<b>Summe Aufwendungen / Auszahlungen operative Gebarung</b>				<b>440.100,00</b>	<b>423.500,00</b>	<b>473.127,00</b>	<b>254.400,00</b>	<b>259.600,00</b>	<b>248.595,48</b>
<b>SA 0 / SA 1</b>	<b>(0) Nettoergebnis (21 - 22) / (1) Geldfluss operative Gebarung (31 - 32)</b>				<b>169.500,00</b>	<b>164.700,00</b>	<b>134.108,98</b>	<b>324.600,00</b>	<b>300.000,00</b>	<b>280.960,24</b>
<b>SA01</b>	<b>Saldo (01) Haushaltsrücklagen (230 - 240)</b>				<b>0,00</b>	<b>0,00</b>	<b>0,00</b>	<b>0,00</b>	<b>0,00</b>	<b>0,00</b>
<b>SA00</b>	<b>Saldo (00) Nettoergebnis nach Haushaltsrücklagen (Saldo 0 + Saldo 01)</b>				<b>169.500,00</b>	<b>164.700,00</b>	<b>134.108,98</b>			
<b>Investive Gebarung</b>										
2/851000+300000	Kapitaltransfers von Bund, Barwert KPC	3331		33				16.700,00	17.400,00	18.092,28
6/851000+301000	Investitionsförderung Land NÖ, WWF	3331		1 33					37.000,00	16.148,00
2/851000+307000	Kanaleinmündungs-,Ergänzungs-u. Sondergeb.	3334		1 34				18.000,00	20.400,00	53.243,71
<b>SU 33</b>	<b>Summe Einzahlungen investive Gebarung</b>							<b>34.700,00</b>	<b>74.800,00</b>	<b>87.483,99</b>
5/851000-001000	Unbebaute Grundstücke	3412		1 40					4.000,00	24.542,01
5/851000-004000	Abwasserbauten und -anlagen	3412		1 40				7.000,00	85.000,00	518.307,65
5/851000-070000	Kanalkataster	3411		1 42				3.000,00	7.000,00	
<b>SU 34</b>	<b>Summe Auszahlungen investive Gebarung</b>							<b>10.000,00</b>	<b>96.000,00</b>	<b>542.849,66</b>
<b>SA2</b>	<b>Saldo (2) Geldfluss aus der Investiven Gebarung (33 - 34)</b>							<b>24.700,00</b>	<b>-21.200,00</b>	<b>-455.365,67</b>
<b>SA3</b>	<b>Saldo (3) Nettofinanzierungssaldo (Saldo 1 + Saldo 2)</b>							<b>349.300,00</b>	<b>278.800,00</b>	<b>-174.405,43</b>
<b>Finanzierungstätigkeit</b>										
6/851000+346000	Darlehensaufnahme	3514		1 55					160.000,00	200.000,00
<b>SU 35</b>	<b>Summe Einzahlungen aus der Finanzierungstätigkeit</b>							<b>0,00</b>	<b>160.000,00</b>	<b>200.000,00</b>
1/851000-346000	Tilgung von Bankdarlehen	3614		65				268.500,00	259.600,00	249.161,99
<b>SU 36</b>	<b>Summe Auszahlungen aus der Finanzierungstätigkeit</b>							<b>268.500,00</b>	<b>259.600,00</b>	<b>249.161,99</b>
<b>SA4</b>	<b>Saldo (4) Geldfluss aus der Finanzierungstätigkeit (35 - 36)</b>							<b>-268.500,00</b>	<b>-99.600,00</b>	<b>-49.161,99</b>
<b>SA5</b>	<b>Saldo (5) Geldfluss aus der voranschlagswirksamen Gebarung (Saldo 3 + Saldo 4)</b>							<b>80.800,00</b>	<b>179.200,00</b>	<b>-223.567,42</b>

		MVAG	VC QU	Ergebnisvoranschlag			Finanzierungsvoranschlag		
		EH	FH	VA 2026	VA 2025	RA 2024	VA 2026	VA 2025	RA 2024
<b>852</b>	<b>Betriebe der Müllbeseitigung</b>								
<b>852000</b>	<b>Betriebe der Müllbeseitigung</b>								
<b>Operative Gebarung</b>									
2/852000+861010	Transfers von Ländern, Landesfonds und Landeskammern	2121	3121			34.201,00			34.201,00
<b>SU 21 / 31</b>	<b>Summe Erträge / Einzahlungen operative Gebarung</b>			<b>0,00</b>	<b>0,00</b>	<b>34.201,00</b>	<b>0,00</b>	<b>0,00</b>	<b>34.201,00</b>
1/852000-755000	Transfers an Unternehmen (ohne Finanzunternehmen) und andere	2233	3233			34.201,00			34.201,00
<b>SU 22 / 32</b>	<b>Summe Aufwendungen / Auszahlungen operative Gebarung</b>			<b>0,00</b>	<b>0,00</b>	<b>34.201,00</b>	<b>0,00</b>	<b>0,00</b>	<b>34.201,00</b>
<b>SA 0 / SA 1</b>	<b>(0) Nettoergebnis (21 - 22) / (1) Geldfluss operative Gebarung (31 - 32)</b>			<b>0,00</b>	<b>0,00</b>	<b>0,00</b>	<b>0,00</b>	<b>0,00</b>	<b>0,00</b>
<b>SA01</b>	<b>Saldo (01) Haushaltsrücklagen (230 - 240)</b>			<b>0,00</b>	<b>0,00</b>	<b>0,00</b>	<b>0,00</b>	<b>0,00</b>	<b>0,00</b>
<b>SA00</b>	<b>Saldo (00) Nettoergebnis nach Haushaltsrücklagen (Saldo 0 + Saldo 01)</b>			<b>0,00</b>	<b>0,00</b>	<b>0,00</b>			
<b>Investive Gebarung</b>									
<b>SU 33</b>	<b>Summe Einzahlungen investive Gebarung</b>						<b>0,00</b>	<b>0,00</b>	<b>0,00</b>
<b>SU 34</b>	<b>Summe Auszahlungen investive Gebarung</b>						<b>0,00</b>	<b>0,00</b>	<b>0,00</b>
<b>SA2</b>	<b>Saldo (2) Geldfluss aus der Investiven Gebarung (33 - 34)</b>						<b>0,00</b>	<b>0,00</b>	<b>0,00</b>
<b>SA3</b>	<b>Saldo (3) Nettofinanzierungssaldo (Saldo 1 + Saldo 2)</b>						<b>0,00</b>	<b>0,00</b>	<b>0,00</b>
<b>Finanzierungstätigkeit</b>									
<b>SU 35</b>	<b>Summe Einzahlungen aus der Finanzierungstätigkeit</b>						<b>0,00</b>	<b>0,00</b>	<b>0,00</b>
<b>SU 36</b>	<b>Summe Auszahlungen aus der Finanzierungstätigkeit</b>						<b>0,00</b>	<b>0,00</b>	<b>0,00</b>
<b>SA4</b>	<b>Saldo (4) Geldfluss aus der Finanzierungstätigkeit (35 - 36)</b>						<b>0,00</b>	<b>0,00</b>	<b>0,00</b>
<b>SA5</b>	<b>Saldo (5) Geldfluss aus der voranschlagswirksamen Gebarung (Saldo 3 + Saldo 4)</b>						<b>0,00</b>	<b>0,00</b>	<b>0,00</b>
<b>853</b>	<b>Betriebe für die Errichtung und Verwaltung von Wohn- und Ges</b>								
<b>853000</b>	<b>Betriebe für die Einrichtung und Verwaltung von Wohn- und Ge</b>								
<b>Operative Gebarung</b>									
2/853000+813000	Erträge aus der Auflösung von Investitionszuschüssen (Kapitaltransfers)	2127		600,00	600,00	600,00			
<b>SU 21 / 31</b>	<b>Summe Erträge / Einzahlungen operative Gebarung</b>			<b>600,00</b>	<b>600,00</b>	<b>600,00</b>	<b>0,00</b>	<b>0,00</b>	<b>0,00</b>
<b>SU 22 / 32</b>	<b>Summe Aufwendungen / Auszahlungen operative Gebarung</b>			<b>0,00</b>	<b>0,00</b>	<b>0,00</b>	<b>0,00</b>	<b>0,00</b>	<b>0,00</b>
<b>SA 0 / SA 1</b>	<b>(0) Nettoergebnis (21 - 22) / (1) Geldfluss operative Gebarung (31 - 32)</b>			<b>600,00</b>	<b>600,00</b>	<b>600,00</b>	<b>0,00</b>	<b>0,00</b>	<b>0,00</b>
<b>SA01</b>	<b>Saldo (01) Haushaltsrücklagen (230 - 240)</b>			<b>0,00</b>	<b>0,00</b>	<b>0,00</b>	<b>0,00</b>	<b>0,00</b>	<b>0,00</b>
<b>SA00</b>	<b>Saldo (00) Nettoergebnis nach Haushaltsrücklagen (Saldo 0 + Saldo 01)</b>			<b>600,00</b>	<b>600,00</b>	<b>600,00</b>			
<b>Investive Gebarung</b>									
<b>SU 33</b>	<b>Summe Einzahlungen investive Gebarung</b>						<b>0,00</b>	<b>0,00</b>	<b>0,00</b>
<b>SU 34</b>	<b>Summe Auszahlungen investive Gebarung</b>						<b>0,00</b>	<b>0,00</b>	<b>0,00</b>
<b>SA2</b>	<b>Saldo (2) Geldfluss aus der Investiven Gebarung (33 - 34)</b>						<b>0,00</b>	<b>0,00</b>	<b>0,00</b>
<b>SA3</b>	<b>Saldo (3) Nettofinanzierungssaldo (Saldo 1 + Saldo 2)</b>						<b>0,00</b>	<b>0,00</b>	<b>0,00</b>

		MVAG	VC QU	Ergebnisvoranschlag			Finanzierungsvoranschlag		
		EH	FH	VA 2026	VA 2025	RA 2024	VA 2026	VA 2025	RA 2024
<b>Finanzierungstätigkeit</b>									
<b>SU 35</b>	<b>Summe Einzahlungen aus der Finanzierungstätigkeit</b>						<b>0,00</b>	<b>0,00</b>	<b>0,00</b>
<b>SU 36</b>	<b>Summe Auszahlungen aus der Finanzierungstätigkeit</b>						<b>0,00</b>	<b>0,00</b>	<b>0,00</b>
<b>SA4</b>	<b>Saldo (4) Geldfluss aus der Finanzierungstätigkeit (35 – 36)</b>						<b>0,00</b>	<b>0,00</b>	<b>0,00</b>
<b>SA5</b>	<b>Saldo (5) Geldfluss aus der voranschlagswirksamen Gebarung (Saldo 3 + Saldo 4)</b>						<b>0,00</b>	<b>0,00</b>	<b>0,00</b>
<b>859 Sonstige Betriebe mit marktbestimmter Tätigkeit</b>									
<b>859000 Lichtwellenleiter</b>									
<b>Operative Gebarung</b>									
6/859000+801000	Veräußerungen v. Grundstückseinrichtungen Leerverrohrung LWL	2116		1	30		352.685,80		
2/859000+813000	Erträge aus der Auflösung von Investitionszuschüssen (Kapitaltransfers)	2127				3.700,00	3.700,00	3.679,11	
2/859000+899000	Zuführung zw. operativer Gebarung und invest. Projekten	2116				130.700,00			
<b>SU 21 / 31</b>	<b>Summe Erträge / Einzahlungen operative Gebarung</b>					<b>134.400,00</b>	<b>3.700,00</b>	<b>356.364,91</b>	<b>0,00</b>
1/859000-650000	Zinsen für Finanzschulden in Euro	2241	3241	25		7.800,00	3.900,00	9.803,60	7.800,00
1/859000-680000	Planmäßige Abschreibung	2226				1.100,00	1.100,00	3.043,96	3.900,00
1/859000-683000	Verluste aus dem Abgang von Sachanlagen und immateriellen Vermögenswerten	2226						46.320,71	9.803,60
1/859000-710000	Öffentliche Abgaben, ohne Gebühren gemäß FAG	2225	3225	24		400,00	400,00	400,00	400,00
1/859000-722100	Rückersätze von Erträgen (Rückzahlung Akonto gda)	2225	3225			232.600,00		232.600,00	
5/859000-799000	Zuweisungen zwischen invest. Projekten und invest. Projekten	2225		1			108.700,00		
5/859000-799001	Zuweisungen zwischen operativer Gebarung und invest. Projekten	2225		1		130.700,00			
<b>SU 22 / 32</b>	<b>Summe Aufwendungen / Auszahlungen operative Gebarung</b>					<b>372.600,00</b>	<b>114.100,00</b>	<b>59.568,27</b>	<b>240.800,00</b>
<b>SA 0 / SA 1</b>	<b>(0) Nettoergebnis (21 - 22) / (1) Geldfluss operative Gebarung (31 – 32)</b>					<b>-238.200,00</b>	<b>-110.400,00</b>	<b>296.796,64</b>	<b>-240.800,00</b>
<b>SA01</b>	<b>Saldo (01) Haushaltsrücklagen (230 - 240)</b>					<b>0,00</b>	<b>0,00</b>	<b>0,00</b>	<b>-4.300,00</b>
<b>SA00</b>	<b>Saldo (00) Nettoergebnis nach Haushaltsrücklagen (Saldo 0 + Saldo 01)</b>					<b>-238.200,00</b>	<b>-110.400,00</b>	<b>296.796,64</b>	<b>-10.203,60</b>
<b>Investive Gebarung</b>									
6/859000+300000	FFG Förderung Bund Breitbandausbau Randgebiete	3331		1	33			120.200,00	
6/859000+301000	Förderung Land NÖ WST3 Wirtschafts- & Tourismusfonds	3331		1				34.900,00	81.355,40

		MVAG		VC	QU	Ergebnisvoranschlag			Finanzierungsvoranschlag		
		EH	FH			VA 2026	VA 2025	RA 2024	VA 2026	VA 2025	RA 2024
6/859000+801000	Veräußerungen v. Grundstückseinrichtungen Leerverrohrung LWL		3312	1	30						352.685,80
<b>SU 33</b>	<b>Summe Einzahlungen investive Gebarung</b>								<b>155.100,00</b>	<b>0,00</b>	<b>434.041,20</b>
5/859000-050200	Breitbandausbau Randgebiete		3412	1	40					5.000,00	352.704,03
<b>SU 34</b>	<b>Summe Auszahlungen investive Gebarung</b>								<b>0,00</b>	<b>5.000,00</b>	<b>352.704,03</b>
<b>SA2</b>	<b>Saldo (2) Geldfluss aus der Investiven Gebarung (33 – 34)</b>								<b>155.100,00</b>	<b>-5.000,00</b>	<b>81.337,17</b>
<b>SA3</b>	<b>Saldo (3) Nettofinanzierungssaldo (Saldo 1 + Saldo 2)</b>								<b>-85.700,00</b>	<b>-9.300,00</b>	<b>71.133,57</b>
<b>Finanzierungstätigkeit</b>											
6/859000+346000	Investitionsdarlehen von Finanzunternehmen		3514	1	55						430.000,00
<b>SU 35</b>	<b>Summe Einzahlungen aus der Finanzierungstätigkeit</b>								<b>0,00</b>	<b>0,00</b>	<b>430.000,00</b>
5/859000-346000	vorzeitige Tilgung		3614	1							230.000,00
<b>SU 36</b>	<b>Summe Auszahlungen aus der Finanzierungstätigkeit</b>								<b>0,00</b>	<b>0,00</b>	<b>230.000,00</b>
<b>SA4</b>	<b>Saldo (4) Geldfluss aus der Finanzierungstätigkeit (35 – 36)</b>								<b>0,00</b>	<b>0,00</b>	<b>200.000,00</b>
<b>SA5</b>	<b>Saldo (5) Geldfluss aus der voranschlagswirksamen Gebarung (Saldo 3 + Saldo 4)</b>								<b>-85.700,00</b>	<b>-9.300,00</b>	<b>271.133,57</b>



		MVAG			VC QU	Ergebnisvoranschlag			Finanzierungsvoranschlag		
		EH	FH		VA 2026	VA 2025	RA 2024	VA 2026	VA 2025	RA 2024	
9 Finanzwirtschaft											
90	Gesonderte Verwaltung										
900	Gesonderte Verwaltung										
900000	Gesonderte Verwaltung										
Operative Gebarung											
2/900000+829000	Sonstige Erträge (Rückerstattung Jahresumsatzsteuer, Finanzamt)	2116	3116	18	5.000,00	75.100,00		5.000,00	75.100,00		
SU 21 / 31	Summe Erträge / Einzahlungen operative Gebarung				5.000,00	75.100,00	0,00	5.000,00	75.100,00	0,00	
1/900000-640000	Rechts- und Beratungsaufwand	2222	3222	24	18.000,00	17.000,00	20.939,09	18.000,00	17.000,00	10.487,09	
1/900000-728000	Lohnverrechnungskosten	2225	3225	24	12.000,00	9.700,00	9.009,67	12.000,00	9.700,00	9.155,56	
SU 22 / 32	Summe Aufwendungen / Auszahlungen operative Gebarung				30.000,00	26.700,00	29.948,76	30.000,00	26.700,00	19.642,65	
SA 0 / SA 1	(0) Nettoergebnis (21 - 22) / (1) Geldfluss operative Gebarung (31 – 32)				-25.000,00	48.400,00	-29.948,76	-25.000,00	48.400,00	-19.642,65	
SA01	Saldo (01) Haushaltsrücklagen (230 - 240)				0,00	0,00	0,00	0,00	0,00	0,00	
SA00	Saldo (00) Nettoergebnis nach Haushaltsrücklagen (Saldo 0 + Saldo 01)				-25.000,00	48.400,00	-29.948,76				
Investive Gebarung											
SU 33	Summe Einzahlungen investive Gebarung							0,00	0,00	0,00	
SU 34	Summe Auszahlungen investive Gebarung							0,00	0,00	0,00	
SA2	Saldo (2) Geldfluss aus der Investiven Gebarung (33 – 34)							0,00	0,00	0,00	
SA3	Saldo (3) Nettofinanzierungssaldo (Saldo 1 + Saldo 2)							-25.000,00	48.400,00	-19.642,65	
Finanzierungstätigkeit											
SU 35	Summe Einzahlungen aus der Finanzierungstätigkeit							0,00	0,00	0,00	
SU 36	Summe Auszahlungen aus der Finanzierungstätigkeit							0,00	0,00	0,00	
SA4	Saldo (4) Geldfluss aus der Finanzierungstätigkeit (35 – 36)							0,00	0,00	0,00	
SA5	Saldo (5) Geldfluss aus der voranschlagswirksamen Gebarung (Saldo 3 + Saldo 4)							-25.000,00	48.400,00	-19.642,65	
91	Kapitalvermögen und Stiftungen ohne eigene Rechtspersönlichkeit										
910	Geldverkehr										
910000	Geldverkehr										
Operative Gebarung											
2/910000+823000	Zinsen der Giro- und Spargirokonten	2131	3131	14	100,00	100,00	528,98	100,00	100,00	528,98	
2/910000+829000	Rückbuchung SEPA-Bankspesen Abgabe 110	2116	3116	18	100,00	100,00	53,38	100,00	100,00	60,88	
SU 21 / 31	Summe Erträge / Einzahlungen operative Gebarung				200,00	200,00	582,36	200,00	200,00	589,86	
1/910000-650000	Sollzinsen Girokonto	2241	3241	25			390,60			390,60	
1/910000-659000	Geldverkehrsspesen	2244	3244	24	2.600,00	1.500,00	1.921,90	2.600,00	1.500,00	1.921,90	

		MVAG	VC QU	Ergebnisvoranschlag			Finanzierungsvoranschlag		
		EH	FH	VA 2026	VA 2025	RA 2024	VA 2026	VA 2025	RA 2024
1/910000-710000	Kapitalertragssteuer	2225	3225	24	100,00	132,25	100,00	132,25	
SU 22 / 32	Summe Aufwendungen / Auszahlungen operative Gebarung			2.600,00	1.600,00	2.444,75	2.600,00	1.600,00	2.444,75
SA 0 / SA 1	(0) Nettoergebnis (21 - 22) / (1) Geldfluss operative Gebarung (31 – 32)			-2.400,00	-1.400,00	-1.862,39	-2.400,00	-1.400,00	-1.854,89
SA01	Saldo (01) Haushaltsrücklagen (230 - 240)			0,00	0,00	0,00	0,00	0,00	0,00
SA00	Saldo (00) Nettoergebnis nach Haushaltsrücklagen (Saldo 0 + Saldo 01)			-2.400,00	-1.400,00	-1.862,39			
Investive Gebarung									
SU 33	Summe Einzahlungen investive Gebarung						0,00	0,00	0,00
SU 34	Summe Auszahlungen investive Gebarung						0,00	0,00	0,00
SA2	Saldo (2) Geldfluss aus der Investiven Gebarung (33 – 34)						0,00	0,00	0,00
SA3	Saldo (3) Nettofinanzierungssaldo (Saldo 1 + Saldo 2)						-2.400,00	-1.400,00	-1.854,89
Finanzierungstätigkeit									
SU 35	Summe Einzahlungen aus der Finanzierungstätigkeit						0,00	0,00	0,00
SU 36	Summe Auszahlungen aus der Finanzierungstätigkeit						0,00	0,00	0,00
SA4	Saldo (4) Geldfluss aus der Finanzierungstätigkeit (35 – 36)						0,00	0,00	0,00
SA5	Saldo (5) Geldfluss aus der voranschlagswirksamen Gebarung (Saldo 3 + Saldo 4)						-2.400,00	-1.400,00	-1.854,89
912	Rücklagen (soweit nicht aufteilbar)								
912000	Rücklagen (soweit nicht aufteilbar)								
Operative Gebarung									
SU 21 / 31	Summe Erträge / Einzahlungen operative Gebarung			0,00	0,00	0,00	0,00	0,00	0,00
SU 22 / 32	Summe Aufwendungen / Auszahlungen operative Gebarung			0,00	0,00	0,00	0,00	0,00	0,00
SA 0 / SA 1	(0) Nettoergebnis (21 - 22) / (1) Geldfluss operative Gebarung (31 – 32)			0,00	0,00	0,00	0,00	0,00	0,00
2/912000+895001	Entnahmen von allgemeinen Haushaltsrücklagen	2301		82.000,00	82.000,00				
1/912000-795001	Zuweisung an allgemeine Haushaltsrücklagen	2401				370,55			
SA01	Saldo (01) Haushaltsrücklagen (230 - 240)			82.000,00	82.000,00	-370,55	0,00	0,00	0,00
SA00	Saldo (00) Nettoergebnis nach Haushaltsrücklagen (Saldo 0 + Saldo 01)			82.000,00	82.000,00	-370,55			
Investive Gebarung									
SU 33	Summe Einzahlungen investive Gebarung						0,00	0,00	0,00
SU 34	Summe Auszahlungen investive Gebarung						0,00	0,00	0,00
SA2	Saldo (2) Geldfluss aus der Investiven Gebarung (33 – 34)						0,00	0,00	0,00
SA3	Saldo (3) Nettofinanzierungssaldo (Saldo 1 + Saldo 2)						0,00	0,00	0,00
Finanzierungstätigkeit									
SU 35	Summe Einzahlungen aus der Finanzierungstätigkeit						0,00	0,00	0,00
SU 36	Summe Auszahlungen aus der Finanzierungstätigkeit						0,00	0,00	0,00
SA4	Saldo (4) Geldfluss aus der Finanzierungstätigkeit (35 – 36)						0,00	0,00	0,00

		MVAG VC QU			Ergebnisvoranschlag			Finanzierungsvoranschlag		
		EH	FH		VA 2026	VA 2025	RA 2024	VA 2026	VA 2025	RA 2024
SA5	Saldo (5) Geldfluss aus der voranschlagswirksamen Gebarung (Saldo 3 + Saldo 4)							0,00	0,00	0,00
914	Beteiligungen									
914000	Beteiligung Wirtschaftsraum Amstetten GmbH									
Operative Gebarung										
2/914000+891000	Sonstige Wertaufholungen / Bestandsvermehrungen am kurzfristigen und langfristigen Vermögen	2117			3.500,00	1.000,00	407,80			
SU 21 / 31	Summe Erträge / Einzahlungen operative Gebarung				3.500,00	1.000,00	407,80	0,00	0,00	0,00
1/914000-781000	Beteiligung am Betriebsabgang, kameraler Zuschuss (Fremdfinanzierungszinsen) Wirtschaftsraum Amstetten GmbH	2232	3232	27	9.200,00	9.200,00	12.238,23	9.200,00	9.200,00	12.238,23
SU 22 / 32	Summe Aufwendungen / Auszahlungen operative Gebarung				9.200,00	9.200,00	12.238,23	9.200,00	9.200,00	12.238,23
SA 0 / SA 1	(0) Nettoergebnis (21 - 22) / (1) Geldfluss operative Gebarung (31 – 32)				-5.700,00	-8.200,00	-11.830,43	-9.200,00	-9.200,00	-12.238,23
SA01	Saldo (01) Haushaltsrücklagen (230 - 240)				0,00	0,00	0,00	0,00	0,00	0,00
SA00	Saldo (00) Nettoergebnis nach Haushaltsrücklagen (Saldo 0 + Saldo 01)				-5.700,00	-8.200,00	-11.830,43			
Investive Gebarung										
SU 33	Summe Einzahlungen investive Gebarung							0,00	0,00	0,00
SU 34	Summe Auszahlungen investive Gebarung							0,00	0,00	0,00
SA2	Saldo (2) Geldfluss aus der Investiven Gebarung (33 – 34)							0,00	0,00	0,00
SA3	Saldo (3) Nettofinanzierungssaldo (Saldo 1 + Saldo 2)							-9.200,00	-9.200,00	-12.238,23
Finanzierungstätigkeit										
SU 35	Summe Einzahlungen aus der Finanzierungstätigkeit							0,00	0,00	0,00
SU 36	Summe Auszahlungen aus der Finanzierungstätigkeit							0,00	0,00	0,00
SA4	Saldo (4) Geldfluss aus der Finanzierungstätigkeit (35 – 36)							0,00	0,00	0,00
SA5	Saldo (5) Geldfluss aus der voranschlagswirksamen Gebarung (Saldo 3 + Saldo 4)							-9.200,00	-9.200,00	-12.238,23
92	Öffentliche Abgaben									
920	Ausschließliche Gemeindeabgaben									
920000	Ausschließliche Gemeindeabgaben									
Operative Gebarung										
2/920000+830000	Grundsteuer A	2111	3111	10	7.300,00	8.100,00	7.992,80	7.300,00	8.100,00	8.122,10
2/920000+831000	Grundsteuer B	2111	3111	10	154.000,00	148.100,00	144.840,08	154.000,00	148.100,00	153.808,98
2/920000+833100	Kommunalsteuer	2111	3111	10	660.000,00	613.000,00	565.098,07	660.000,00	613.000,00	555.814,03
2/920000+838000	Hundeabgabe	2111	3111	10	3.500,00	3.500,00	3.067,38	3.500,00	3.500,00	3.100,84
2/920000+841000	Gebrauchsabgabe	2111	3111	10	30.900,00	30.700,00	27.695,83	30.900,00	30.700,00	25.957,83

		MVAG VC QU			Ergebnisvoranschlag			Finanzierungsvoranschlag		
		EH	FH		VA 2026	VA 2025	RA 2024	VA 2026	VA 2025	RA 2024
2/920000+849000	Nebenansprüche (Mahnggeb. Säumniszuschl. Stundungszins.)	2111	3111	10	100,00	100,00	16,80	100,00	100,00	16,80
2/920000+850000	Aufschließungsbeiträge (Gem. 14 NÖBO)	2111	3111	10	143.000,00	57.000,00	72.100,16	143.000,00	57.000,00	85.424,75
2/920000+856000	Verwaltungsabgaben	2111	3111	10	6.500,00	6.500,00	5.975,88	6.500,00	6.500,00	6.086,88
<b>SU 21 / 31</b>	<b>Summe Erträge / Einzahlungen operative Gebarung</b>				<b>1.005.300,00</b>	<b>867.000,00</b>	<b>826.787,00</b>	<b>1.005.300,00</b>	<b>867.000,00</b>	<b>838.332,21</b>
1/920000-752000	Kosten der Abgabeneinhebung	2231	3231	26	11.500,00	9.300,00	6.348,30	11.500,00	9.300,00	6.348,30
<b>SU 22 / 32</b>	<b>Summe Aufwendungen / Auszahlungen operative Gebarung</b>				<b>11.500,00</b>	<b>9.300,00</b>	<b>6.348,30</b>	<b>11.500,00</b>	<b>9.300,00</b>	<b>6.348,30</b>
<b>SA 0 / SA 1</b>	<b>(0) Nettoergebnis (21 - 22) / (1) Geldfluss operative Gebarung (31 - 32)</b>				<b>993.800,00</b>	<b>857.700,00</b>	<b>820.438,70</b>	<b>993.800,00</b>	<b>857.700,00</b>	<b>831.983,91</b>
<b>SA01</b>	<b>Saldo (01) Haushaltsrücklagen (230 - 240)</b>				<b>0,00</b>	<b>0,00</b>	<b>0,00</b>	<b>0,00</b>	<b>0,00</b>	<b>0,00</b>
<b>SA00</b>	<b>Saldo (00) Nettoergebnis nach Haushaltsrücklagen (Saldo 0 + Saldo 01)</b>				<b>993.800,00</b>	<b>857.700,00</b>	<b>820.438,70</b>			
<b>Investive Gebarung</b>										
<b>SU 33</b>	<b>Summe Einzahlungen investive Gebarung</b>							<b>0,00</b>	<b>0,00</b>	<b>0,00</b>
<b>SU 34</b>	<b>Summe Auszahlungen investive Gebarung</b>							<b>0,00</b>	<b>0,00</b>	<b>0,00</b>
<b>SA2</b>	<b>Saldo (2) Geldfluss aus der Investiven Gebarung (33 - 34)</b>							<b>0,00</b>	<b>0,00</b>	<b>0,00</b>
<b>SA3</b>	<b>Saldo (3) Nettofinanzierungssaldo (Saldo 1 + Saldo 2)</b>							<b>993.800,00</b>	<b>857.700,00</b>	<b>831.983,91</b>
<b>Finanzierungstätigkeit</b>										
<b>SU 35</b>	<b>Summe Einzahlungen aus der Finanzierungstätigkeit</b>							<b>0,00</b>	<b>0,00</b>	<b>0,00</b>
<b>SU 36</b>	<b>Summe Auszahlungen aus der Finanzierungstätigkeit</b>							<b>0,00</b>	<b>0,00</b>	<b>0,00</b>
<b>SA4</b>	<b>Saldo (4) Geldfluss aus der Finanzierungstätigkeit (35 - 36)</b>							<b>0,00</b>	<b>0,00</b>	<b>0,00</b>
<b>SA5</b>	<b>Saldo (5) Geldfluss aus der voranschlagswirksamen Gebarung (Saldo 3 + Saldo 4)</b>							<b>993.800,00</b>	<b>857.700,00</b>	<b>831.983,91</b>
<b>921</b>	<b>Zwischen Ländern und Gemeinden geteilte Abgaben</b>									
<b>921000</b>	<b>Zwischen Land und Gemeinde geteilte Abgaben</b>									
<b>Operative Gebarung</b>										
2/921000+834000	Fremdenverkehrsabgaben (Nächtigungstaxe, Tourismusabgabe)	2111	3111	10	2.800,00	2.800,00	2.071,73	2.800,00	2.800,00	2.071,73
2/921000+861000	Bundesautomaten- & VLT-Abgabe & Wettterminalabgabe/Ersatz.Land Tourismusabg.	2121	3121		10.500,00	16.800,00	10.885,19	10.500,00	16.800,00	10.885,19
<b>SU 21 / 31</b>	<b>Summe Erträge / Einzahlungen operative Gebarung</b>				<b>13.300,00</b>	<b>19.600,00</b>	<b>12.956,92</b>	<b>13.300,00</b>	<b>19.600,00</b>	<b>12.956,92</b>
<b>SU 22 / 32</b>	<b>Summe Aufwendungen / Auszahlungen operative Gebarung</b>				<b>0,00</b>	<b>0,00</b>	<b>0,00</b>	<b>0,00</b>	<b>0,00</b>	<b>0,00</b>
<b>SA 0 / SA 1</b>	<b>(0) Nettoergebnis (21 - 22) / (1) Geldfluss operative Gebarung (31 - 32)</b>				<b>13.300,00</b>	<b>19.600,00</b>	<b>12.956,92</b>	<b>13.300,00</b>	<b>19.600,00</b>	<b>12.956,92</b>
<b>SA01</b>	<b>Saldo (01) Haushaltsrücklagen (230 - 240)</b>				<b>0,00</b>	<b>0,00</b>	<b>0,00</b>	<b>0,00</b>	<b>0,00</b>	<b>0,00</b>
<b>SA00</b>	<b>Saldo (00) Nettoergebnis nach Haushaltsrücklagen (Saldo 0 + Saldo 01)</b>				<b>13.300,00</b>	<b>19.600,00</b>	<b>12.956,92</b>			
<b>Investive Gebarung</b>										
<b>SU 33</b>	<b>Summe Einzahlungen investive Gebarung</b>							<b>0,00</b>	<b>0,00</b>	<b>0,00</b>
<b>SU 34</b>	<b>Summe Auszahlungen investive Gebarung</b>							<b>0,00</b>	<b>0,00</b>	<b>0,00</b>
<b>SA2</b>	<b>Saldo (2) Geldfluss aus der Investiven Gebarung (33 - 34)</b>							<b>0,00</b>	<b>0,00</b>	<b>0,00</b>
<b>SA3</b>	<b>Saldo (3) Nettofinanzierungssaldo (Saldo 1 + Saldo 2)</b>							<b>13.300,00</b>	<b>19.600,00</b>	<b>12.956,92</b>

MVAG					Ergebnisvoranschlag			Finanzierungsvoranschlag		
EH					VA 2026	VA 2025	RA 2024	VA 2026	VA 2025	RA 2024
Finanzierungstätigkeit										
SU 35	Summe Einzahlungen aus der Finanzierungstätigkeit							0,00	0,00	0,00
SU 36	Summe Auszahlungen aus der Finanzierungstätigkeit							0,00	0,00	0,00
SA4	Saldo (4) Geldfluss aus der Finanzierungstätigkeit (35 – 36)							0,00	0,00	0,00
SA5	Saldo (5) Geldfluss aus der voranschlagswirksamen Gebarung (Saldo 3 + Saldo 4)							13.300,00	19.600,00	12.956,92
925	Ertragsanteile an gemeinschaftlichen Bundesabgaben									
925000	Ertragsanteile an Gemeensch. Bundesabg.									
Operative Gebarung										
2/925000+859400	Abgabenertragsanteile nach dem ABVS	2112	3112	11	2.281.000,00	2.164.000,00	2.115.857,80	2.281.000,00	2.164.000,00	2.115.857,80
SU 21 / 31	Summe Erträge / Einzahlungen operative Gebarung				2.281.000,00	2.164.000,00	2.115.857,80	2.281.000,00	2.164.000,00	2.115.857,80
SU 22 / 32	Summe Aufwendungen / Auszahlungen operative Gebarung				0,00	0,00	0,00	0,00	0,00	0,00
SA 0 / SA 1	(0) Nettoergebnis (21 - 22) / (1) Geldfluss operative Gebarung (31 – 32)				2.281.000,00	2.164.000,00	2.115.857,80	2.281.000,00	2.164.000,00	2.115.857,80
SA01	Saldo (01) Haushaltsrücklagen (230 - 240)				0,00	0,00	0,00	0,00	0,00	0,00
SA00	Saldo (00) Nettoergebnis nach Haushaltsrücklagen (Saldo 0 + Saldo 01)				2.281.000,00	2.164.000,00	2.115.857,80			
Investive Gebarung										
SU 33	Summe Einzahlungen investive Gebarung							0,00	0,00	0,00
SU 34	Summe Auszahlungen investive Gebarung							0,00	0,00	0,00
SA2	Saldo (2) Geldfluss aus der Investiven Gebarung (33 – 34)							0,00	0,00	0,00
SA3	Saldo (3) Nettofinanzierungssaldo (Saldo 1 + Saldo 2)							2.281.000,00	2.164.000,00	2.115.857,80
Finanzierungstätigkeit										
SU 35	Summe Einzahlungen aus der Finanzierungstätigkeit							0,00	0,00	0,00
SU 36	Summe Auszahlungen aus der Finanzierungstätigkeit							0,00	0,00	0,00
SA4	Saldo (4) Geldfluss aus der Finanzierungstätigkeit (35 – 36)							0,00	0,00	0,00
SA5	Saldo (5) Geldfluss aus der voranschlagswirksamen Gebarung (Saldo 3 + Saldo 4)							2.281.000,00	2.164.000,00	2.115.857,80
94	Finanzzuweisungen und Zuschüsse									
940	Bedarfszuweisungen									
940000	Bedarfszuweisungen									
Operative Gebarung										
2/940000+861000	Bedarfszuweisung (Strukturhilfe)	2121	3121	15	86.400,00	117.100,00	105.189,61	86.400,00	117.100,00	105.189,61
SU 21 / 31	Summe Erträge / Einzahlungen operative Gebarung				86.400,00	117.100,00	105.189,61	86.400,00	117.100,00	105.189,61
SU 22 / 32	Summe Aufwendungen / Auszahlungen operative Gebarung				0,00	0,00	0,00	0,00	0,00	0,00
SA 0 / SA 1	(0) Nettoergebnis (21 - 22) / (1) Geldfluss operative Gebarung (31 – 32)				86.400,00	117.100,00	105.189,61	86.400,00	117.100,00	105.189,61
SA01	Saldo (01) Haushaltsrücklagen (230 - 240)				0,00	0,00	0,00	0,00	0,00	0,00
SA00	Saldo (00) Nettoergebnis nach Haushaltsrücklagen (Saldo 0 + Saldo 01)				86.400,00	117.100,00	105.189,61			

MVAG						Ergebnisvoranschlag			Finanzierungsvoranschlag		
EH						VA 2026	VA 2025	RA 2024	VA 2026	VA 2025	RA 2024
FH											
VC QU											
Investive Gebarung											
SU 33	Summe Einzahlungen investive Gebarung								0,00	0,00	0,00
SU 34	Summe Auszahlungen investive Gebarung								0,00	0,00	0,00
SA2	Saldo (2) Geldfluss aus der Investiven Gebarung (33 – 34)								0,00	0,00	0,00
SA3	Saldo (3) Nettofinanzierungssaldo (Saldo 1 + Saldo 2)								86.400,00	117.100,00	105.189,61
Finanzierungstätigkeit											
SU 35	Summe Einzahlungen aus der Finanzierungstätigkeit								0,00	0,00	0,00
SU 36	Summe Auszahlungen aus der Finanzierungstätigkeit								0,00	0,00	0,00
SA4	Saldo (4) Geldfluss aus der Finanzierungstätigkeit (35 – 36)								0,00	0,00	0,00
SA5	Saldo (5) Geldfluss aus der voranschlagswirksamen Gebarung (Saldo 3 + Saldo 4)								86.400,00	117.100,00	105.189,61
941	Sonstige Finanzzuweisungen nach dem FAG										
941000	Sonst. Finanzzuw. nach dem Fag										
Operative Gebarung											
2/941000+860000	Finanzzuweisung Strukturfonds gem. § 24 Abs. 1 FAG 2017	2121	3121	15		19.400,00	19.400,00	18.945,86	19.400,00	19.400,00	18.945,86
2/941000+860100	Finanzzuw. zur Sicherstellung einer nachhaltigen Haushaltsführung gem. § 28a FAG		2121	3121			56.800,00			56.800,00	
SU 21 / 31	Summe Erträge / Einzahlungen operative Gebarung					19.400,00	76.200,00	18.945,86	19.400,00	76.200,00	18.945,86
SU 22 / 32	Summe Aufwendungen / Auszahlungen operative Gebarung					0,00	0,00	0,00	0,00	0,00	0,00
SA 0 / SA 1	(0) Nettoergebnis (21 - 22) / (1) Geldfluss operative Gebarung (31 – 32)					19.400,00	76.200,00	18.945,86	19.400,00	76.200,00	18.945,86
SA01	Saldo (01) Haushaltsrücklagen (230 - 240)					0,00	0,00	0,00	0,00	0,00	0,00
SA00	Saldo (00) Nettoergebnis nach Haushaltsrücklagen (Saldo 0 + Saldo 01)					19.400,00	76.200,00	18.945,86			
Investive Gebarung											
SU 33	Summe Einzahlungen investive Gebarung								0,00	0,00	0,00
SU 34	Summe Auszahlungen investive Gebarung								0,00	0,00	0,00
SA2	Saldo (2) Geldfluss aus der Investiven Gebarung (33 – 34)								0,00	0,00	0,00
SA3	Saldo (3) Nettofinanzierungssaldo (Saldo 1 + Saldo 2)								19.400,00	76.200,00	18.945,86
Finanzierungstätigkeit											
SU 35	Summe Einzahlungen aus der Finanzierungstätigkeit								0,00	0,00	0,00
SU 36	Summe Auszahlungen aus der Finanzierungstätigkeit								0,00	0,00	0,00
SA4	Saldo (4) Geldfluss aus der Finanzierungstätigkeit (35 – 36)								0,00	0,00	0,00
SA5	Saldo (5) Geldfluss aus der voranschlagswirksamen Gebarung (Saldo 3 + Saldo 4)								19.400,00	76.200,00	18.945,86

		MVAG VC QU		Ergebnisvoranschlag			Finanzierungsvoranschlag		
		EH	FH	VA 2026	VA 2025	RA 2024	VA 2026	VA 2025	RA 2024
<b>946</b>	<b>Zuschüsse nach landesgesetzlichen Bestimmungen</b>								
<b>946000</b>	<b>Zuschüsse nach landesgesetzlichen Bestimmungen</b>								
<b>Operative Gebarung</b>									
2/946000+861000	Finanzzuw. n. d. NÖ Gemeinde-Unterstützungsgesetz	2121	3121			19.876,61			19.876,61
<b>SU 21 / 31</b>	<b>Summe Erträge / Einzahlungen operative Gebarung</b>			<b>0,00</b>	<b>0,00</b>	<b>19.876,61</b>	<b>0,00</b>	<b>0,00</b>	<b>19.876,61</b>
<b>SU 22 / 32</b>	<b>Summe Aufwendungen / Auszahlungen operative Gebarung</b>			<b>0,00</b>	<b>0,00</b>	<b>0,00</b>	<b>0,00</b>	<b>0,00</b>	<b>0,00</b>
<b>SA 0 / SA 1</b>	<b>(0) Nettoergebnis (21 - 22) / (1) Geldfluss operative Gebarung (31 – 32)</b>			<b>0,00</b>	<b>0,00</b>	<b>19.876,61</b>	<b>0,00</b>	<b>0,00</b>	<b>19.876,61</b>
<b>SA01</b>	<b>Saldo (01) Haushaltsrücklagen (230 - 240)</b>			<b>0,00</b>	<b>0,00</b>	<b>0,00</b>	<b>0,00</b>	<b>0,00</b>	<b>0,00</b>
<b>SA00</b>	<b>Saldo (00) Nettoergebnis nach Haushaltsrücklagen (Saldo 0 + Saldo 01)</b>			<b>0,00</b>	<b>0,00</b>	<b>19.876,61</b>			
<b>Investive Gebarung</b>									
<b>SU 33</b>	<b>Summe Einzahlungen investive Gebarung</b>						<b>0,00</b>	<b>0,00</b>	<b>0,00</b>
<b>SU 34</b>	<b>Summe Auszahlungen investive Gebarung</b>						<b>0,00</b>	<b>0,00</b>	<b>0,00</b>
<b>SA2</b>	<b>Saldo (2) Geldfluss aus der Investiven Gebarung (33 – 34)</b>						<b>0,00</b>	<b>0,00</b>	<b>0,00</b>
<b>SA3</b>	<b>Saldo (3) Nettofinanzierungssaldo (Saldo 1 + Saldo 2)</b>						<b>0,00</b>	<b>0,00</b>	<b>19.876,61</b>
<b>Finanzierungstätigkeit</b>									
<b>SU 35</b>	<b>Summe Einzahlungen aus der Finanzierungstätigkeit</b>						<b>0,00</b>	<b>0,00</b>	<b>0,00</b>
<b>SU 36</b>	<b>Summe Auszahlungen aus der Finanzierungstätigkeit</b>						<b>0,00</b>	<b>0,00</b>	<b>0,00</b>
<b>SA4</b>	<b>Saldo (4) Geldfluss aus der Finanzierungstätigkeit (35 – 36)</b>						<b>0,00</b>	<b>0,00</b>	<b>0,00</b>
<b>SA5</b>	<b>Saldo (5) Geldfluss aus der voranschlagswirksamen Gebarung (Saldo 3 + Saldo 4)</b>						<b>0,00</b>	<b>0,00</b>	<b>19.876,61</b>
<b>98</b>									
<b>Haushaltsausgleich</b>									
<b>980</b>	<b>Verrechnung zwischen operativer Gebarung und Projekten</b>								
<b>980000</b>	<b>Verrechnung zwischen operativer Gebarung und Projekten</b>								
<b>Operative Gebarung</b>									
<b>SU 21 / 31</b>	<b>Summe Erträge / Einzahlungen operative Gebarung</b>			<b>0,00</b>	<b>0,00</b>	<b>0,00</b>	<b>0,00</b>	<b>0,00</b>	<b>0,00</b>
1/980000-799000	Zuweisungen zwischen operativer Gebarung und Projekten	2225				13.780,31			
<b>SU 22 / 32</b>	<b>Summe Aufwendungen / Auszahlungen operative Gebarung</b>			<b>0,00</b>	<b>0,00</b>	<b>13.780,31</b>	<b>0,00</b>	<b>0,00</b>	<b>0,00</b>
<b>SA 0 / SA 1</b>	<b>(0) Nettoergebnis (21 - 22) / (1) Geldfluss operative Gebarung (31 – 32)</b>			<b>0,00</b>	<b>0,00</b>	<b>-13.780,31</b>	<b>0,00</b>	<b>0,00</b>	<b>0,00</b>
<b>SA01</b>	<b>Saldo (01) Haushaltsrücklagen (230 - 240)</b>			<b>0,00</b>	<b>0,00</b>	<b>0,00</b>	<b>0,00</b>	<b>0,00</b>	<b>0,00</b>
<b>SA00</b>	<b>Saldo (00) Nettoergebnis nach Haushaltsrücklagen (Saldo 0 + Saldo 01)</b>			<b>0,00</b>	<b>0,00</b>	<b>-13.780,31</b>			
<b>Investive Gebarung</b>									
<b>SU 33</b>	<b>Summe Einzahlungen investive Gebarung</b>						<b>0,00</b>	<b>0,00</b>	<b>0,00</b>
<b>SU 34</b>	<b>Summe Auszahlungen investive Gebarung</b>						<b>0,00</b>	<b>0,00</b>	<b>0,00</b>
<b>SA2</b>	<b>Saldo (2) Geldfluss aus der Investiven Gebarung (33 – 34)</b>						<b>0,00</b>	<b>0,00</b>	<b>0,00</b>
<b>SA3</b>	<b>Saldo (3) Nettofinanzierungssaldo (Saldo 1 + Saldo 2)</b>						<b>0,00</b>	<b>0,00</b>	<b>0,00</b>

		MVAG	VC QU	Ergebnisvoranschlag			Finanzierungsvoranschlag		
		EH	FH	VA 2026	VA 2025	RA 2024	VA 2026	VA 2025	RA 2024
<b>Finanzierungstätigkeit</b>									
SU 35	Summe Einzahlungen aus der Finanzierungstätigkeit						0,00	0,00	0,00
SU 36	Summe Auszahlungen aus der Finanzierungstätigkeit						0,00	0,00	0,00
SA4	Saldo (4) Geldfluss aus der Finanzierungstätigkeit (35 – 36)						0,00	0,00	0,00
SA5	Saldo (5) Geldfluss aus der voranschlagswirksamen Gebarung (Saldo 3 + Saldo 4)						0,00	0,00	0,00
99	Jahresergebnis, Übergabe und Übernahme des Jahresergebnisses, Abwicklung der Vorjahre								
990	Überschüsse und Abgänge (soweit nicht zugeordnet)								
990000	Überschüsse und Abgänge (soweit nicht zugeordnet)								
<b>Operative Gebarung</b>									
SU 21 / 31	Summe Erträge / Einzahlungen operative Gebarung			0,00	0,00	0,00	0,00	0,00	0,00
SU 22 / 32	Summe Aufwendungen / Auszahlungen operative Gebarung			0,00	0,00	0,00	0,00	0,00	0,00
SA 0 / SA 1	(0) Nettoergebnis (21 - 22) / (1) Geldfluss operative Gebarung (31 – 32)			0,00	0,00	0,00	0,00	0,00	0,00
2/990000+895077	Entnahmen von allgemeinen Haushaltsrücklagen 2301			123.100,00		37.362,97			
SA01	Saldo (01) Haushaltsrücklagen (230 - 240)			123.100,00	0,00	37.362,97	0,00	0,00	0,00
SA00	Saldo (00) Nettoergebnis nach Haushaltsrücklagen (Saldo 0 + Saldo 01)			123.100,00	0,00	37.362,97			
<b>Investive Gebarung</b>									
SU 33	Summe Einzahlungen investive Gebarung						0,00	0,00	0,00
SU 34	Summe Auszahlungen investive Gebarung						0,00	0,00	0,00
SA2	Saldo (2) Geldfluss aus der Investiven Gebarung (33 – 34)						0,00	0,00	0,00
SA3	Saldo (3) Nettofinanzierungssaldo (Saldo 1 + Saldo 2)						0,00	0,00	0,00
<b>Finanzierungstätigkeit</b>									
SU 35	Summe Einzahlungen aus der Finanzierungstätigkeit						0,00	0,00	0,00
SU 36	Summe Auszahlungen aus der Finanzierungstätigkeit						0,00	0,00	0,00
SA4	Saldo (4) Geldfluss aus der Finanzierungstätigkeit (35 – 36)						0,00	0,00	0,00
SA5	Saldo (5) Geldfluss aus der voranschlagswirksamen Gebarung (Saldo 3 + Saldo 4)						0,00	0,00	0,00



Haushaltspotential (aufbauend auf der Ergebnisrechnung)



MVAG	Mittelverwendungs- und -aufbringungsgruppen	Mittelaufbringung	Mittelverwendung	Saldo
211	Erträge aus der operativen Verwaltungstätigkeit	4.777.800,00		
212	Erträge aus Transfers	728.100,00		
213	Finanzerträge	100,00		
<b>Summe Erträge (SU 21)</b>		5.506.000,00		
2117	Nicht finanzierungswirksame operative Erträge (Auflösung von Rückstellungen und Aktivierte Eigenleistungen)	-21.500,00		
2127	Nicht finanzierungswirksamer Transferertrag (Auflösung von Investitionszuschüssen)	-105.800,00		
2136	Sonstige nicht finanzierungswirksame Finanzerträge (Auflösung von RS Bewertung von Beteiligungen und aktiven Finanzinstrumenten)			
<b>Nicht finanzwirksame Erträge</b>		-127.300,00		
<b>Finanzwirksame Erträge</b>		5.378.700,00		
221	Personalaufwand		897.000,00	
222	Sachaufwand		2.324.100,00	
223	Transferaufwand		2.295.600,00	
224	Finanzaufwand		175.400,00	
<b>Summe Aufwendungen (SU 22)</b>			5.692.100,00	
2214	Nicht finanzierungswirksamer Personalaufwand (Dotierung RS für Abfertigungen, Jubiläum u. nicht konsumierte Urlaube)			
2226	Nicht finanzierungswirksamer Sachaufwand (inkl. Abschreibungen, Dotierung von RS Prozess, ausstehende Rechnungen)		-828.200,00	
2237	Nicht finanzierungswirksamer Transferaufwand (Dotierungen von RS f. Pensionen)			
2245	Nicht finanzierungswirksamer Finanzaufwand (Wertberichtigungen zu Finanzinstrumenten, Aufwendungen aus der Bewertung von Beteiligungen)			
<b>Nicht finanzwirksame Aufwendungen</b>			-828.200,00	
<b>Finanzwirksame Aufwendungen</b>			4.863.900,00	
<b>Finanzwirksames Ergebnis</b>		5.378.700,00	4.863.900,00	<b>514.800,00</b>

MVAG	Mittelverwendungs- und -aufbringungsgruppen	Mittelaufbringung	Mittelverwendung	Saldo
332	Einzahlungen aus der Rückzahlung von Darlehen sowie gewährten Vorschüssen (ohne 332x mit Projektcode - Anzahlungen)			
1141	Vorräte ( - Veränderung)			
1142	Gegebene Anzahlungen auf Vorräte ( - Veränderung)			
1540	Passive Rechnungsabgrenzung			
	Einzahlungen der Kontengruppe 000-089, die keinem Projekt mit Projektcode 1 zugeordnet sind			
	Einzahlungen der Kontengruppe 30, die keinem Projekt mit Projektcode 1 zugeordnet sind	18.100,00		
	- Erträge der Kontogruppe 80 mit Projektcode 1			
2301	Entnahmen von Rücklagen endfälliger Darlehen (Kontengruppe 893)			
<b>Jährliche wiederkehrende Einzahlungen</b>		18.100,00		
36	Auszahlungen aus der Finanzierungstätigkeit (ohne Projektcode 1)		524.200,00	
2401	Zuweisung an Rücklagen endfälliger Darlehen (Kontengruppe 793)			
342	Auszahlungen aus der Gewährung von Darlehen sowie gewährten Vorschüssen (ohne 342x mit Projektcode - Anzahlungen)			
1141	Vorräte ( + Veränderung)			
1142	Gegebene Anzahlungen auf Vorräte ( + Veränderung)			
1170	Aktive Rechnungsabgrenzung			
	Auszahlungen (Investitionen) der Kontengruppe 000-083, die keinem Projekt mit Projektcode 1 zugeordnet sind		44.500,00	
<b>Jährliche wiederkehrende Auszahlungen</b>			568.700,00	
	Kontengruppe 871, KT der Ergebnisrechnung, mit Projektcode (BZ)	-300.000,00		
<b>Summe Kapitaltransfers der Ergebnisrechnung</b>		-300.000,00		
<b>H1 Jährliches Haushaltspotential (Eigenmittel)</b>		5.096.800,00	5.432.600,00	<b>-335.800,00</b>
H4VJ Haushaltspotential Vorjahr (Endbestand HP-RL Vorjahr, Konto 935077 = AB)				<b>126.200,00</b>
<b>H2 verfügbares Haushaltspotential (Eigenmittel)</b>				<b>-209.600,00</b>

MVAG	Mittelverwendungs- und -aufbringungsgruppen	Mittelaufbringung	Mittelverwendung	Saldo
Information 1 - Berechnung der tatsächlichen Liquidität				
im verfügbaren Haushaltspotential enthaltene Bedarfszuweisungen zur Liquiditätssteigerung aus Kontogruppe 871, KT der Ergebnisrechnung ohne Projektcode				
<b>tatsächlicher Liquiditätsbedarf ohne Rücklagenauflösung (Abgang)</b>		-209.600,00		
2401	Zuweisungen an Haushaltsrücklagen (Kontengruppe 794)			
2401	Zuweisungen an Haushaltsrücklagen (Kontengruppe 795)			
<b>Jährliche Aufwände für Rücklagen</b>			0,00	
2301	Entnahmen von Haushaltsrücklagen (Kontengruppe 894)			
2301	Entnahmen von Haushaltsrücklagen (Kontengruppe 895)	82.000,00		
<b>Jährliche RL-Erträge f. Investitionen (finanzw.)</b>		82.000,00		
<b>H3 verfügbares Haushaltspotential (Eigenmittel) nach finanzwirksamen Rücklagen</b>		-127.600,00	0,00	<b>-127.600,00</b>
- Zuweisungen und Umbuchungen an investive Vorhaben			20.000,00	<b>-20.000,00</b>
+ Rückführungen und Umbuchungen von investiven Vorhaben		150.700,00		<b>150.700,00</b>
<b>H4 kumuliertes Haushaltspotential (Eigenmittel) Endbestand</b>		23.100,00	20.000,00	<b>3.100,00</b>



Nachweis der Investitionstätigkeit





# Voranschlag 2026

Marktgemeinde Oed-Oehling

# Nachweis der Investitionen mit Erläuterungen (nur VC 1)

Vorhaben	Vorhabensbezeichnung	RA Vorjahre	VA 2025	VA 2026	Plan 2027	Plan 2028	Plan 2029	Plan 2030	Plan Gesamt (gerundet)
Konto	Bezeichnung								
<b>1163001</b>	<b>Feuerwehrautoankauf FF Oed MTF (2026 bis 2030)</b>								
	<b>Auszahlungen - Investitionen - Mittelverwendung</b>	<b>0,00</b>	<b>0,00</b>	<b>96.000,00</b>	<b>4.100,00</b>	<b>4.100,00</b>	<b>4.100,00</b>	<b>4.100,00</b>	<b>112.400,00</b>
	<b>Anschaffungs- oder Herstellungskosten</b>	<b>0,00</b>	<b>0,00</b>	<b>96.000,00</b>	<b>4.100,00</b>	<b>4.100,00</b>	<b>4.100,00</b>	<b>4.100,00</b>	<b>112.400,00</b>
5/163001-040000	FF Fahrzeuge MTF Oed			96.000,00					96.000,00
5/163001-346000	vorzeitige Tilgung				4.100,00	4.100,00	4.100,00	4.100,00	16.400,00
	<b>Einzahlungen - Finanzierung - Mittelaufbringung</b>	<b>0,00</b>	<b>0,00</b>	<b>96.000,00</b>	<b>4.100,00</b>	<b>4.100,00</b>	<b>4.100,00</b>	<b>4.100,00</b>	<b>112.400,00</b>
	<b>Mittel aus Geldfluss aus der operativen Gebarung</b>	<b>0,00</b>	<b>0,00</b>	<b>0,00</b>	<b>0,00</b>	<b>0,00</b>	<b>0,00</b>	<b>0,00</b>	<b>0,00</b>
	<b>Bedarfszuweisungen/KTZ</b>	<b>0,00</b>	<b>0,00</b>	<b>21.300,00</b>	<b>0,00</b>	<b>0,00</b>	<b>0,00</b>	<b>0,00</b>	<b>21.300,00</b>
6/163001+301000	Förderung Landesfeuerwehrverband NÖ			8.800,00					8.800,00
6/163001+301100	Umsatzsteuerrückvergütung Landesbeitrag NÖ			12.500,00					12.500,00
	<b>Haushaltsrücklagen/Zahlungsmittelreserven</b>	<b>0,00</b>	<b>0,00</b>	<b>0,00</b>	<b>0,00</b>	<b>0,00</b>	<b>0,00</b>	<b>0,00</b>	<b>0,00</b>
	<b>Sonstige Kapitaltransfers und Subventionen</b>	<b>0,00</b>	<b>0,00</b>	<b>11.100,00</b>	<b>4.100,00</b>	<b>4.100,00</b>	<b>4.100,00</b>	<b>4.100,00</b>	<b>27.500,00</b>
6/163001+303000	Kostenbeitrag der FF Markt Oed			11.100,00	4.100,00	4.100,00	4.100,00	4.100,00	27.500,00
	<b>Darlehen/Innere Darlehen</b>	<b>0,00</b>	<b>0,00</b>	<b>63.600,00</b>	<b>0,00</b>	<b>0,00</b>	<b>0,00</b>	<b>0,00</b>	<b>63.600,00</b>
2045/3	Feuerwehrautoankauf FF Oed MTF 2026			63.600,00					63.600,00
	<b>Finanzierungsleasing</b>	<b>0,00</b>	<b>0,00</b>	<b>0,00</b>	<b>0,00</b>	<b>0,00</b>	<b>0,00</b>	<b>0,00</b>	<b>0,00</b>
	<b>Veräußerung langfristiges Vermögen und Sonstiges</b>	<b>0,00</b>	<b>0,00</b>	<b>0,00</b>	<b>0,00</b>	<b>0,00</b>	<b>0,00</b>	<b>0,00</b>	<b>0,00</b>
<b>Finanzierungsergebnis 1163001</b>		<b>0,00</b>	<b>0,00</b>	<b>0,00</b>	<b>0,00</b>	<b>0,00</b>	<b>0,00</b>	<b>0,00</b>	<b>0,00</b>
	<i>inklusive Vorjahre (gerundet)</i>		<b>0,00</b>	<b>0,00</b>	<b>0,00</b>	<b>0,00</b>	<b>0,00</b>	<b>0,00</b>	

Vorhaben	Vorhabensbezeichnung		RA Vorjahre	VA 2025	VA 2026	Plan 2027	Plan 2028	Plan 2029	Plan 2030	Plan Gesamt (gerundet)
Konto	Bezeichnung									
<b>1815100</b>	<b>Erlebnisweg Öhling (2025 bis 2027)</b>									
	<b>Auszahlungen - Investitionen - Mittelverwendung</b>		<b>0,00</b>	<b>296.000,00</b>	<b>130.000,00</b>	<b>94.200,00</b>	<b>0,00</b>	<b>0,00</b>	<b>0,00</b>	<b>520.200,00</b>
	<b>Anschaffungs- oder Herstellungskosten</b>		<b>0,00</b>	<b>296.000,00</b>	<b>130.000,00</b>	<b>94.200,00</b>	<b>0,00</b>	<b>0,00</b>	<b>0,00</b>	<b>520.200,00</b>
	5/269110-006000	Spielplatz Musikheim Öhling		36.000,00						36.000,00
	5/616000-002000	Birnen-Kirchweg-erlebnis- Wanderweg Öhling		50.000,00						50.000,00
	5/616000-002742	Birnen-Kirchweg-erlebnis- Wanderweg Öhling			130.000,00	94.200,00				224.200,00
	5/815100-006000	Kirchwegerpark Öhling		210.000,00						210.000,00
	<b>Einzahlungen - Finanzierung - Mittelaufbringung</b>		<b>0,00</b>	<b>296.000,00</b>	<b>127.400,00</b>	<b>96.800,00</b>	<b>0,00</b>	<b>0,00</b>	<b>0,00</b>	<b>520.200,00</b>
	<b>Mittel aus Geldfluss aus der operativen Gebarung</b>		<b>0,00</b>	<b>115.200,00</b>	<b>-20.000,00</b>	<b>0,00</b>	<b>0,00</b>	<b>0,00</b>	<b>0,00</b>	<b>95.200,00</b>
	5/815100-799000	Zuweisung invest. Projekt an invest. Projekt			-20.000,00					-20.000,00
	6/815100+899000	Zuweisung investives Projekt an investives Projekt		115.200,00						115.200,00
	<b>Bedarfszuweisungen/KTZ</b>		<b>0,00</b>	<b>145.200,00</b>	<b>98.000,00</b>	<b>54.400,00</b>	<b>0,00</b>	<b>0,00</b>	<b>0,00</b>	<b>297.600,00</b>
	6/815100+301000	Land NÖ Förderungen (ecoplus, Natur im Garten, Dorferneuerung)		145.200,00	98.000,00	54.400,00				297.600,00
	<b>Haushaltsrücklagen/Zahlungsmittelreserven</b>		<b>0,00</b>	<b>0,00</b>	<b>0,00</b>	<b>0,00</b>	<b>0,00</b>	<b>0,00</b>	<b>0,00</b>	<b>0,00</b>
	<b>Sonstige Kapitaltransfers und Subventionen</b>		<b>0,00</b>	<b>35.600,00</b>	<b>49.400,00</b>	<b>42.400,00</b>	<b>0,00</b>	<b>0,00</b>	<b>0,00</b>	<b>127.400,00</b>
	6/815100+300000	KIP		35.600,00						35.600,00
	6/815100+300742	Kapitaltransfers von Bund (KIP 2025)			49.400,00	42.400,00				91.800,00
	<b>Darlehen/Innere Darlehen</b>		<b>0,00</b>	<b>0,00</b>	<b>0,00</b>	<b>0,00</b>	<b>0,00</b>	<b>0,00</b>	<b>0,00</b>	<b>0,00</b>
	<b>Finanzierungsleasing</b>		<b>0,00</b>	<b>0,00</b>	<b>0,00</b>	<b>0,00</b>	<b>0,00</b>	<b>0,00</b>	<b>0,00</b>	<b>0,00</b>
	<b>Veräußerung langfristiges Vermögen und Sonstiges</b>		<b>0,00</b>	<b>0,00</b>	<b>0,00</b>	<b>0,00</b>	<b>0,00</b>	<b>0,00</b>	<b>0,00</b>	<b>0,00</b>
<b>Finanzierungsergebnis 1815100</b>			<b>0,00</b>	<b>0,00</b>	<b>-2.600,00</b>	<b>2.600,00</b>	<b>0,00</b>	<b>0,00</b>	<b>0,00</b>	<b>0,00</b>
<i>inklusive Vorjahre (gerundet)</i>				<b>0,00</b>	<b>-2.600,00</b>	<b>0,00</b>	<b>0,00</b>	<b>0,00</b>	<b>0,00</b>	

# Voranschlag 2026

Marktgemeinde Oed-Oehling

## Nachweis der Investitionen mit Erläuterungen (nur VC 1)

Vorhaben	Vorhabensbezeichnung		RA Vorjahre	VA 2025	VA 2026	Plan 2027	Plan 2028	Plan 2029	Plan 2030	Plan Gesamt (gerundet)
Konto	Bezeichnung									
<b>1163000</b>	<b>FF-Haus Oed Zu- und Umbau (2023 bis 2026)</b>									
	<b>Auszahlungen - Investitionen - Mittelverwendung</b>		<b>0,00</b>	<b>0,00</b>	<b>25.000,00</b>	<b>0,00</b>	<b>0,00</b>	<b>0,00</b>	<b>0,00</b>	<b>25.000,00</b>
	<b>Anschaffungs- oder Herstellungskosten</b>		<b>0,00</b>	<b>0,00</b>	<b>25.000,00</b>	<b>0,00</b>	<b>0,00</b>	<b>0,00</b>	<b>0,00</b>	<b>25.000,00</b>
	5/163000-010000	FF Haus Oed Carport			25.000,00					25.000,00
	<b>Einzahlungen - Finanzierung - Mittelaufbringung</b>		<b>0,00</b>	<b>0,00</b>	<b>25.000,00</b>	<b>0,00</b>	<b>0,00</b>	<b>0,00</b>	<b>0,00</b>	<b>25.000,00</b>
	<b>Mittel aus Geldfluss aus der operativen Gebarung</b>		<b>0,00</b>	<b>0,00</b>	<b>20.000,00</b>	<b>0,00</b>	<b>0,00</b>	<b>0,00</b>	<b>0,00</b>	<b>20.000,00</b>
	6/163000+899000	Zuweisung invest. Projekt an invest. Projekten			20.000,00					20.000,00
	<b>Bedarfszuweisungen/KTZ</b>		<b>0,00</b>	<b>0,00</b>	<b>5.000,00</b>	<b>0,00</b>	<b>0,00</b>	<b>0,00</b>	<b>0,00</b>	<b>5.000,00</b>
	6/163000+301000	Förderung Land (Allgem. Bauwirtsch.)			5.000,00					5.000,00
	<b>Haushaltsrücklagen/Zahlungsmittelreserven</b>		<b>0,00</b>	<b>0,00</b>	<b>0,00</b>	<b>0,00</b>	<b>0,00</b>	<b>0,00</b>	<b>0,00</b>	<b>0,00</b>
	<b>Sonstige Kapitaltransfers und Subventionen</b>		<b>0,00</b>	<b>0,00</b>	<b>0,00</b>	<b>0,00</b>	<b>0,00</b>	<b>0,00</b>	<b>0,00</b>	<b>0,00</b>
	<b>Darlehen/Innere Darlehen</b>		<b>0,00</b>	<b>0,00</b>	<b>0,00</b>	<b>0,00</b>	<b>0,00</b>	<b>0,00</b>	<b>0,00</b>	<b>0,00</b>
	<b>Finanzierungsleasing</b>		<b>0,00</b>	<b>0,00</b>	<b>0,00</b>	<b>0,00</b>	<b>0,00</b>	<b>0,00</b>	<b>0,00</b>	<b>0,00</b>
	<b>Veräußerung langfristiges Vermögen und Sonstiges</b>		<b>0,00</b>	<b>0,00</b>	<b>0,00</b>	<b>0,00</b>	<b>0,00</b>	<b>0,00</b>	<b>0,00</b>	<b>0,00</b>
<b>Finanzierungsergebnis 1163000</b>			<b>0,00</b>	<b>0,00</b>	<b>0,00</b>	<b>0,00</b>	<b>0,00</b>	<b>0,00</b>	<b>0,00</b>	<b>0,00</b>
		<i>inklusive Vorjahre (gerundet)</i>		<b>0,00</b>	<b>0,00</b>	<b>0,00</b>	<b>0,00</b>	<b>0,00</b>	<b>0,00</b>	

Vorhaben	Vorhabensbezeichnung		RA Vorjahre	VA 2025	VA 2026	Plan 2027	Plan 2028	Plan 2029	Plan 2030	Plan Gesamt (gerundet)
Konto	Bezeichnung									
<b>1006120</b>	<b>Straßenbau (1990 bis 2099)</b>									
	<b>Auszahlungen - Investitionen - Mittelverwendung</b>		<b>4.800.161,56</b>	<b>925.800,00</b>	<b>320.000,00</b>	<b>0,00</b>	<b>0,00</b>	<b>0,00</b>	<b>0,00</b>	<b>6.046.000,00</b>
	<b>Anschaffungs- oder Herstellungskosten</b>		<b>4.800.161,56</b>	<b>925.800,00</b>	<b>320.000,00</b>	<b>0,00</b>	<b>0,00</b>	<b>0,00</b>	<b>0,00</b>	<b>6.046.000,00</b>
5/612000-002000	Gemeindestraßenbau		3.951.900,25	470.000,00	259.000,00					4.680.900,00
5/612000-003000	Grundstücke zu Straßenbauten		46.131,76	7.000,00	1.000,00					54.100,00
5/612000-005000	Anlagen zu Straßenbauten + Straßenbeleuchtung + Verkehrsschilder, etc.		354.335,78	51.000,00	60.000,00					465.300,00
5/612000-006000	Marktplatz Oed		177.793,77	29.000,00						206.800,00
5/612000-346000	vorzeitige Tilgung von Investitionsdarlehen		270.000,00	368.800,00						638.800,00
	<b>Einzahlungen - Finanzierung - Mittelaufbringung</b>		<b>4.997.153,46</b>	<b>728.800,00</b>	<b>320.000,00</b>	<b>0,00</b>	<b>0,00</b>	<b>0,00</b>	<b>0,00</b>	<b>6.046.000,00</b>
	<b>Mittel aus Geldfluss aus der operativen Gebarung</b>		<b>1.839.403,09</b>	<b>-7.800,00</b>	<b>0,00</b>	<b>0,00</b>	<b>0,00</b>	<b>0,00</b>	<b>0,00</b>	<b>1.831.600,00</b>
5/612000-729910	Zuführung investiv auf investiv		-100.000,00							-100.000,00
5/612000-799000	Zuweisungen von invest. Projekt an operative Gebarung			-7.800,00						-7.800,00
6/612000+829910	Zuführungen operativ an investiv		1.168.284,65							1.168.300,00
6/612000+829911	Zuführung investiv auf investiv		493.067,38							493.100,00
6/612000+829960	Übernahme IST-Überschuss 2020		278.051,06							278.100,00
	<b>Bedarfszuweisungen/KTZ</b>		<b>2.363.878,53</b>	<b>331.600,00</b>	<b>320.000,00</b>	<b>0,00</b>	<b>0,00</b>	<b>0,00</b>	<b>0,00</b>	<b>3.015.500,00</b>
6/612000+301000	Landesförderung (ecoplus, Dorferneuerung, Natur im Garten, Allgem. Bauwirtsch., Raumordnungsförderung)		275.310,45	81.600,00	20.000,00					376.900,00
6/612000+871000	Bedarfszuweisungen		2.088.568,08	250.000,00	300.000,00					2.638.600,00
	<b>Haushaltsrücklagen/Zahlungsmittelreserven</b>		<b>0,00</b>	<b>0,00</b>	<b>0,00</b>	<b>0,00</b>	<b>0,00</b>	<b>0,00</b>	<b>0,00</b>	<b>0,00</b>
	<b>Sonstige Kapitaltransfers und Subventionen</b>		<b>195.871,84</b>	<b>36.200,00</b>	<b>0,00</b>	<b>0,00</b>	<b>0,00</b>	<b>0,00</b>	<b>0,00</b>	<b>232.100,00</b>
6/612000+300000	KIP, KPC Radweg		163.795,84	36.200,00						200.000,00
6/612000+302000	Beitrag Radweg Stadtgemeinde Amstetten		32.076,00							32.100,00
	<b>Darlehen/Innere Darlehen</b>		<b>598.000,00</b>	<b>368.800,00</b>	<b>0,00</b>	<b>0,00</b>	<b>0,00</b>	<b>0,00</b>	<b>0,00</b>	<b>966.800,00</b>
20006/10278	Straßenbau 2022/23		448.000,00							448.000,00
949/10396	Straßenbau 2024/2025		150.000,00							150.000,00
949/10400	Straßenbau 2022/23, Umschuldung			368.800,00						368.800,00
	<b>Finanzierungsleasing</b>		<b>0,00</b>	<b>0,00</b>	<b>0,00</b>	<b>0,00</b>	<b>0,00</b>	<b>0,00</b>	<b>0,00</b>	<b>0,00</b>

Vorhaben	Vorhabensbezeichnung								
Konto	Bezeichnung	RA Vorjahre	VA 2025	VA 2026	Plan 2027	Plan 2028	Plan 2029	Plan 2030	Plan Gesamt (gerundet)
	Veräußerung langfristiges Vermögen und Sonstiges	0,00	0,00	0,00	0,00	0,00	0,00	0,00	0,00
<b>Finanzierungsergebnis 1006120</b>		<b>196.991,90</b>	<b>-197.000,00</b>	<b>0,00</b>	<b>0,00</b>	<b>0,00</b>	<b>0,00</b>	<b>0,00</b>	<b>0,00</b>
	<i>inklusive Vorjahre (gerundet)</i>		<b>0,00</b>	<b>0,00</b>	<b>0,00</b>	<b>0,00</b>	<b>0,00</b>	<b>0,00</b>	

Vorhaben	Vorhabensbezeichnung		RA Vorjahre	VA 2025	VA 2026	Plan 2027	Plan 2028	Plan 2029	Plan 2030	Plan Gesamt (gerundet)
Konto	Bezeichnung									
<b>1008500</b>	<b>Wasserleitung (1990 bis 2099)</b>									
	<b>Auszahlungen - Investitionen - Mittelverwendung</b>		<b>848.544,21</b>	<b>167.000,00</b>	<b>45.000,00</b>	<b>9.500,00</b>	<b>0,00</b>	<b>0,00</b>	<b>0,00</b>	<b>1.070.000,00</b>
	<b>Anschaffungs- oder Herstellungskosten</b>		<b>848.544,21</b>	<b>167.000,00</b>	<b>45.000,00</b>	<b>9.500,00</b>	<b>0,00</b>	<b>0,00</b>	<b>0,00</b>	<b>1.070.000,00</b>
	5/850000-004000 Wasserbauten und -anlagen		847.197,64	164.000,00	43.000,00	9.500,00				1.063.700,00
	5/850000-070000 Wasserleitungskataster		1.346,57	3.000,00	2.000,00					6.300,00
	<b>Einzahlungen - Finanzierung - Mittelaufbringung</b>		<b>831.792,64</b>	<b>225.800,00</b>	<b>12.500,00</b>	<b>0,00</b>	<b>0,00</b>	<b>0,00</b>	<b>0,00</b>	<b>1.070.100,00</b>
	<b>Mittel aus Geldfluss aus der operativen Gebarung</b>		<b>101.671,82</b>	<b>0,00</b>	<b>0,00</b>	<b>0,00</b>	<b>0,00</b>	<b>0,00</b>	<b>0,00</b>	<b>101.700,00</b>
	6/850000+829910 Zuführung operativ an investiv		61.609,74							61.600,00
	6/850000+829960 Übernahme Ist-Überschuss 2020		40.062,08							40.100,00
	<b>Bedarfszuweisungen/KTZ</b>		<b>2.332,00</b>	<b>12.600,00</b>	<b>0,00</b>	<b>0,00</b>	<b>0,00</b>	<b>0,00</b>	<b>0,00</b>	<b>14.900,00</b>
	6/850000+301000 Investitionsförderung Land NÖ, WWF, gda			12.600,00						12.600,00
	2/850000+301000 laufende Förderung Land		2.332,00							2.300,00
	<b>Haushaltsrücklagen/Zahlungsmittelreserven</b>		<b>17.840,79</b>	<b>0,00</b>	<b>0,00</b>	<b>0,00</b>	<b>0,00</b>	<b>0,00</b>	<b>0,00</b>	<b>17.800,00</b>
	2/850000+894009 Entnahmen von zweckgebundenen Haushaltsrücklagen ohne ZMR		17.840,79							17.800,00
	<b>Sonstige Kapitaltransfers und Subventionen</b>		<b>210.748,03</b>	<b>53.200,00</b>	<b>12.500,00</b>	<b>0,00</b>	<b>0,00</b>	<b>0,00</b>	<b>0,00</b>	<b>276.400,00</b>
	6/850000+300000 Investitionsförderung Bund, KPC - WVA		8.344,44	41.200,00						49.500,00
	2/850000+307000 Wasseranschluss-,Ergänzungs- u. Sondergeb.		202.403,59	12.000,00	12.500,00					226.900,00
	<b>Darlehen/Innere Darlehen</b>		<b>499.200,00</b>	<b>160.000,00</b>	<b>0,00</b>	<b>0,00</b>	<b>0,00</b>	<b>0,00</b>	<b>0,00</b>	<b>659.200,00</b>
	949/10395 WVA BA 13 Schwammstadt B1 Oed		106.000,00							106.000,00
	1466/10394 WVA BA 11 Lettnergründe		79.200,00							79.200,00
	20006/10277 WVA Wasserbau WVA BA 12 Verbindungsleitung Öhling		114.000,00							114.000,00
	1923/2 WVA BA 14 Sanierung Oedschachen und Petrusstraße		200.000,00							200.000,00
	949/10398 WVA Oedschachen Teil 2 + Windkessel Buchleiten			160.000,00						160.000,00
	<b>Finanzierungsleasing</b>		<b>0,00</b>	<b>0,00</b>	<b>0,00</b>	<b>0,00</b>	<b>0,00</b>	<b>0,00</b>	<b>0,00</b>	<b>0,00</b>
	<b>Veräußerung langfristiges Vermögen und Sonstiges</b>		<b>0,00</b>	<b>0,00</b>	<b>0,00</b>	<b>0,00</b>	<b>0,00</b>	<b>0,00</b>	<b>0,00</b>	<b>0,00</b>
<b>Finanzierungsergebnis 1008500</b>			<b>-16.751,57</b>	<b>58.800,00</b>	<b>-32.500,00</b>	<b>-9.500,00</b>	<b>0,00</b>	<b>0,00</b>	<b>0,00</b>	<b>0,00</b>
<i>inklusive Vorjahre (gerundet)</i>				<b>42.000,00</b>	<b>9.500,00</b>	<b>0,00</b>	<b>0,00</b>	<b>0,00</b>	<b>0,00</b>	

Vorhaben	Vorhabensbezeichnung		RA Vorjahre	VA 2025	VA 2026	Plan 2027	Plan 2028	Plan 2029	Plan 2030	Plan Gesamt (gerundet)
Konto	Bezeichnung									
<b>1008510</b>	<b>Kanalbau (1990 bis 2099)</b>									
	<b>Auszahlungen - Investitionen - Mittelverwendung</b>		<b>3.816.863,86</b>	<b>96.000,00</b>	<b>10.000,00</b>	<b>14.000,00</b>	<b>0,00</b>	<b>0,00</b>	<b>0,00</b>	<b>3.936.900,00</b>
	<b>Anschaffungs- oder Herstellungskosten</b>		<b>3.816.863,86</b>	<b>96.000,00</b>	<b>10.000,00</b>	<b>14.000,00</b>	<b>0,00</b>	<b>0,00</b>	<b>0,00</b>	<b>3.936.900,00</b>
	5/851000-001000	Unbebaute Grundstücke	43.209,92	4.000,00						47.200,00
	5/851000-004000	Abwasserbauten und -anlagen	3.760.179,63	85.000,00	7.000,00	11.000,00				3.863.200,00
	5/851000-070000	Kanalkataster	13.474,31	7.000,00	3.000,00	3.000,00				26.500,00
	<b>Einzahlungen - Finanzierung - Mittelaufbringung</b>		<b>3.861.459,81</b>	<b>57.400,00</b>	<b>18.000,00</b>	<b>0,00</b>	<b>0,00</b>	<b>0,00</b>	<b>0,00</b>	<b>3.936.900,00</b>
	<b>Mittel aus Geldfluss aus der operativen Gebarung</b>		<b>186.324,40</b>	<b>0,00</b>	<b>0,00</b>	<b>0,00</b>	<b>0,00</b>	<b>0,00</b>	<b>0,00</b>	<b>186.300,00</b>
	6/851000+829910	Zuführungen operativ auf investiv	120.223,71							120.200,00
	6/851000+829960	Übernahme Ist-Überschuss 2020	16.210,16							16.200,00
	6/851000+899000	Entnahmen aus Verrechnungsrücklagen zwischen operativer Gebarung und Projekten	49.890,53							49.900,00
	<b>Bedarfszuweisungen/KTZ</b>		<b>66.072,00</b>	<b>37.000,00</b>	<b>0,00</b>	<b>0,00</b>	<b>0,00</b>	<b>0,00</b>	<b>0,00</b>	<b>103.100,00</b>
	6/851000+301000	Investitionsförderung Land NÖ, WWF	66.072,00	37.000,00						103.100,00
	<b>Haushaltsrücklagen/Zahlungsmittelreserven</b>		<b>0,00</b>	<b>0,00</b>	<b>0,00</b>	<b>0,00</b>	<b>0,00</b>	<b>0,00</b>	<b>0,00</b>	<b>0,00</b>
	<b>Sonstige Kapitaltransfers und Subventionen</b>		<b>371.863,41</b>	<b>20.400,00</b>	<b>18.000,00</b>	<b>0,00</b>	<b>0,00</b>	<b>0,00</b>	<b>0,00</b>	<b>410.300,00</b>
	6/851000+300000	Investitionsförderung Bund, KPC, KIP - ABA	38.782,80							38.800,00
	2/851000+307000	Kanaleinmündungs-,Ergänzungs- u. Sondergeb.	333.080,61	20.400,00	18.000,00					371.500,00
	<b>Darlehen/Innere Darlehen</b>		<b>3.237.200,00</b>	<b>0,00</b>	<b>0,00</b>	<b>0,00</b>	<b>0,00</b>	<b>0,00</b>	<b>0,00</b>	<b>3.237.200,00</b>
	949/10394	ABA BA 20 Schwammstadt B1 Oed	122.000,00							122.000,00
	1466/10393	ABA BA19 Sanierung B1 Oed +	1.160.200,00							1.160.200,00
	20006/10276	Kanalbau ABA BA 20 Sanierung Oed-Oehling	775.000,00							775.000,00
	1923/3	ABA BA 21 RW-Kanal Haabergstr., Entlastungskanal u	800.000,00							800.000,00
	949/10397	Darlehen Kanalbau 2024	200.000,00							200.000,00
	1923/4	Aufstockung ABA BA 21 RW- Kanal Haabergstr., Entlas	180.000,00							180.000,00
	<b>Finanzierungsleasing</b>		<b>0,00</b>	<b>0,00</b>	<b>0,00</b>	<b>0,00</b>	<b>0,00</b>	<b>0,00</b>	<b>0,00</b>	<b>0,00</b>
	<b>Veräußerung langfristiges Vermögen und Sonstiges</b>		<b>0,00</b>	<b>0,00</b>	<b>0,00</b>	<b>0,00</b>	<b>0,00</b>	<b>0,00</b>	<b>0,00</b>	<b>0,00</b>
<b>Finanzierungsergebnis 1008510</b>			<b>44.595,95</b>	<b>-38.600,00</b>	<b>8.000,00</b>	<b>-14.000,00</b>	<b>0,00</b>	<b>0,00</b>	<b>0,00</b>	<b>0,00</b>
<i>inklusive Vorjahre (gerundet)</i>				<b>6.000,00</b>	<b>14.000,00</b>	<b>0,00</b>	<b>0,00</b>	<b>0,00</b>	<b>0,00</b>	

# Voranschlag 2026

Marktgemeinde Oed-Oehling

# Nachweis der Investitionen mit Erläuterungen (nur VC 1)

Vorhaben	Vorhabensbezeichnung	RA Vorjahre	VA 2025	VA 2026	Plan 2027	Plan 2028	Plan 2029	Plan 2030	Plan Gesamt (gerundet)
Konto	Bezeichnung								
<b>1895000</b>	<b>Breitband-Ausbau (2017 bis 2028)</b>								
	<b>Auszahlungen - Investitionen - Mittelverwendung</b>	<b>657.403,43</b>	<b>5.000,00</b>	<b>0,00</b>	<b>0,00</b>	<b>200.000,00</b>	<b>0,00</b>	<b>0,00</b>	<b>862.400,00</b>
	<b>Anschaffungs- oder Herstellungskosten</b>	<b>657.403,43</b>	<b>5.000,00</b>	<b>0,00</b>	<b>0,00</b>	<b>200.000,00</b>	<b>0,00</b>	<b>0,00</b>	<b>862.400,00</b>
5/859000-050200	Breitbandausbau Randgebiete	427.403,43	5.000,00						432.400,00
5/859000-346000	vorzeitige Tilgung	230.000,00				200.000,00			430.000,00
	<b>Einzahlungen - Finanzierung - Mittelaufbringung</b>	<b>946.686,88</b>	<b>-108.700,00</b>	<b>24.400,00</b>	<b>0,00</b>	<b>0,00</b>	<b>0,00</b>	<b>0,00</b>	<b>862.400,00</b>
	<b>Mittel aus Geldfluss aus der operativen Gebarung</b>	<b>0,00</b>	<b>-108.700,00</b>	<b>-130.700,00</b>	<b>0,00</b>	<b>0,00</b>	<b>0,00</b>	<b>0,00</b>	<b>-239.400,00</b>
5/859000-799000	Zuweisungen zwischen invest. Projekten und invest. Projekten		-108.700,00						-108.700,00
5/859000-799001	Zuweisungen zwischen operativer Gebarung und invest. Projekten			-130.700,00					-130.700,00
	<b>Bedarfszuweisungen/KTZ</b>	<b>81.355,40</b>	<b>0,00</b>	<b>34.900,00</b>	<b>0,00</b>	<b>0,00</b>	<b>0,00</b>	<b>0,00</b>	<b>116.300,00</b>
6/859000+301000	Förderung Land NÖ WST3 Wirtschafts- & Tourismusfonds	81.355,40		34.900,00					116.300,00
	<b>Haushaltsrücklagen/Zahlungsmittelreserven</b>	<b>60.890,40</b>	<b>0,00</b>	<b>0,00</b>	<b>0,00</b>	<b>0,00</b>	<b>0,00</b>	<b>0,00</b>	<b>60.900,00</b>
2/859000+894009	Entnahmen von zweckgebundenen Haushaltsrücklagen ohne ZMR	60.890,40							60.900,00
	<b>Sonstige Kapitaltransfers und Subventionen</b>	<b>0,00</b>	<b>0,00</b>	<b>120.200,00</b>	<b>0,00</b>	<b>0,00</b>	<b>0,00</b>	<b>0,00</b>	<b>120.200,00</b>
6/859000+300000	FFG Förderung Bund Breitbandausbau Randgebiete			120.200,00					120.200,00
	<b>Darlehen/Innere Darlehen</b>	<b>430.000,00</b>	<b>0,00</b>	<b>0,00</b>	<b>0,00</b>	<b>0,00</b>	<b>0,00</b>	<b>0,00</b>	<b>430.000,00</b>
20008/10391	Zwischenfinanzierung LWL Breitbandausbau	430.000,00							430.000,00
	<b>Finanzierungsleasing</b>	<b>0,00</b>	<b>0,00</b>	<b>0,00</b>	<b>0,00</b>	<b>0,00</b>	<b>0,00</b>	<b>0,00</b>	<b>0,00</b>
	<b>Veräußerung langfristiges Vermögen und Sonstiges</b>	<b>374.441,08</b>	<b>0,00</b>	<b>0,00</b>	<b>0,00</b>	<b>0,00</b>	<b>0,00</b>	<b>0,00</b>	<b>374.400,00</b>
6/859000+801000	Veräußerungen v. Grundstückseinrichtungen Leerverrohrung LWL	374.441,08							374.400,00
<b>Finanzierungsergebnis 1895000</b>		<b>289.283,45</b>	<b>-113.700,00</b>	<b>24.400,00</b>	<b>0,00</b>	<b>-200.000,00</b>	<b>0,00</b>	<b>0,00</b>	<b>0,00</b>
	<i>inklusive Vorjahre (gerundet)</i>		<b>175.600,00</b>	<b>200.000,00</b>	<b>200.000,00</b>	<b>0,00</b>	<b>0,00</b>	<b>0,00</b>	



Salden Finanzierungsergebnisse		RA Vorjahre	VA 2025	VA 2026	Plan 2027	Plan 2028	Plan 2029	Plan 2030	Plan Gesamt (gerundet)
1163001	Feuerwehrautoankauf FF Oed MTF (2026 bis 2030)								
	Auszahlungen - Investitionen - Mittelverwendung	0,00	0,00	96.000,00	4.100,00	4.100,00	4.100,00	4.100,00	112.400,00
	Einzahlungen - Finanzierung - Mittelherkunft	0,00	0,00	96.000,00	4.100,00	4.100,00	4.100,00	4.100,00	112.400,00
		0,00	0,00	0,00	0,00	0,00	0,00	0,00	0,00
	<i>inklusive Vorjahre (gerundet)</i>		0,00	0,00	0,00	0,00	0,00	0,00	
1815100	Erlebnisweg Öhling (2025 bis 2027)								
	Auszahlungen - Investitionen - Mittelverwendung	0,00	296.000,00	130.000,00	94.200,00	0,00	0,00	0,00	520.200,00
	Einzahlungen - Finanzierung - Mittelherkunft	0,00	296.000,00	127.400,00	96.800,00	0,00	0,00	0,00	520.200,00
		0,00	0,00	-2.600,00	2.600,00	0,00	0,00	0,00	0,00
	<i>inklusive Vorjahre (gerundet)</i>		0,00	-2.600,00	0,00	0,00	0,00	0,00	
1163000	FF-Haus Oed Zu- und Umbau (2023 bis 2026)								
	Auszahlungen - Investitionen - Mittelverwendung	0,00	0,00	25.000,00	0,00	0,00	0,00	0,00	25.000,00
	Einzahlungen - Finanzierung - Mittelherkunft	0,00	0,00	25.000,00	0,00	0,00	0,00	0,00	25.000,00
		0,00	0,00	0,00	0,00	0,00	0,00	0,00	0,00
	<i>inklusive Vorjahre (gerundet)</i>		0,00	0,00	0,00	0,00	0,00	0,00	
1006120	Straßenbau (1990 bis 2099)								
	Auszahlungen - Investitionen - Mittelverwendung	4.800.161,56	925.800,00	320.000,00	0,00	0,00	0,00	0,00	6.046.000,00
	Einzahlungen - Finanzierung - Mittelherkunft	4.997.153,46	728.800,00	320.000,00	0,00	0,00	0,00	0,00	6.046.000,00
		196.991,90	-197.000,00	0,00	0,00	0,00	0,00	0,00	0,00
	<i>inklusive Vorjahre (gerundet)</i>		0,00	0,00	0,00	0,00	0,00	0,00	
1008500	Wasserleitung (1990 bis 2099)								
	Auszahlungen - Investitionen - Mittelverwendung	848.544,21	167.000,00	45.000,00	9.500,00	0,00	0,00	0,00	1.070.000,00
	Einzahlungen - Finanzierung - Mittelherkunft	831.792,64	225.800,00	12.500,00	0,00	0,00	0,00	0,00	1.070.100,00
		-16.751,57	58.800,00	-32.500,00	-9.500,00	0,00	0,00	0,00	0,00
	<i>inklusive Vorjahre (gerundet)</i>		42.000,00	9.500,00	0,00	0,00	0,00	0,00	
1008510	Kanalbau (1990 bis 2099)								
	Auszahlungen - Investitionen - Mittelverwendung	3.816.863,86	96.000,00	10.000,00	14.000,00	0,00	0,00	0,00	3.936.900,00
	Einzahlungen - Finanzierung - Mittelherkunft	3.861.459,81	57.400,00	18.000,00	0,00	0,00	0,00	0,00	3.936.900,00
		44.595,95	-38.600,00	8.000,00	-14.000,00	0,00	0,00	0,00	0,00
	<i>inklusive Vorjahre (gerundet)</i>		6.000,00	14.000,00	0,00	0,00	0,00	0,00	

Salden Finanzierungsergebnisse		RA Vorjahre	VA 2025	VA 2026	Plan 2027	Plan 2028	Plan 2029	Plan 2030	Plan Gesamt (gerundet)
1895000	Breitband-Ausbau (2017 bis 2028)								
	Auszahlungen - Investitionen - Mittelverwendung	657.403,43	5.000,00	0,00	0,00	200.000,00	0,00	0,00	862.400,00
	Einzahlungen - Finanzierung - Mittelherkunft	946.686,88	-108.700,00	24.400,00	0,00	0,00	0,00	0,00	862.400,00
		289.283,45	-113.700,00	24.400,00	0,00	-200.000,00	0,00	0,00	0,00
	<i>inklusive Vorjahre (gerundet)</i>		175.600,00	200.000,00	200.000,00	0,00	0,00	0,00	
<b>Saldo Investive Einzelvorhaben</b>		<b>514.119,73</b>	<b>-290.500,00</b>	<b>-2.700,00</b>	<b>-20.900,00</b>	<b>-200.000,00</b>	<b>0,00</b>	<b>0,00</b>	<b>0,00</b>
	<i>inklusive Vorjahre (gerundet)</i>		<b>223.600,00</b>	<b>220.900,00</b>	<b>200.000,00</b>	<b>0,00</b>	<b>0,00</b>	<b>0,00</b>	
<b>Saldo der gesamten Investitionstätigkeit</b>		<b>514.119,73</b>	<b>-290.500,00</b>	<b>-2.700,00</b>	<b>-20.900,00</b>	<b>-200.000,00</b>	<b>0,00</b>	<b>0,00</b>	<b>0,00</b>
	<i>inklusive Vorjahre (gerundet)</i>		<b>223.600,00</b>	<b>220.900,00</b>	<b>200.000,00</b>	<b>0,00</b>	<b>0,00</b>	<b>0,00</b>	

Nachweis der sonstigen Investitionen (nur VC 2)



Vorhaben	Vorhabensbezeichnung						
Konto	Bezeichnung	VA 2025	VA 2026	Plan 2027	Plan 2028	Plan 2029	Plan 2030
<b>2202400</b>	<b>Sonstige Investitionen 2024 (2024 bis 2024)</b>						
	<b>Auszahlungen - Investitionen - Mittelverwendung</b>	<b>0,00</b>	<b>0,00</b>	<b>0,00</b>	<b>0,00</b>	<b>0,00</b>	<b>0,00</b>
	<b>Anschaffungs- oder Herstellungskosten</b>	<b>0,00</b>	<b>0,00</b>	<b>0,00</b>	<b>0,00</b>	<b>0,00</b>	<b>0,00</b>
1/010000-042000	Amtsausstattung						
1/031000-070000	Flächenwidmungsplan						
5/163000-001000	Unbebaute Grundstücke						
1/163000-010000	Gebäude und Bauten						
1/240300-042000	Kindergarteneinrichtung u. - ausstattung (inkl. EDV)						
1/390000-015000	Kulturgüter unbeweglich (Kapelle)						
1/522000-050000	Fundament für E-Ladestation (Gartenstraße) Sonderanlagen						
5/817000-050000	Friedhofsanlagen (Urnenwände,...)						
1/820000-020000	Maschinen und maschinelle Anlagen						
1/820000-030000	Werkzeuge und sonstige Erzeugungsmittel						
1/821000-040000	Fahrzeuge						
1/840000-010000	Gebäude (Buswartehäuschen)						
1/846300-042000	Gebäudeaustattung						
1/850000-004000	Ankauf Wasserzähler						
<b>Finanzierungsergebnis 2202400</b>		<b>0,00</b>	<b>0,00</b>	<b>0,00</b>	<b>0,00</b>	<b>0,00</b>	<b>0,00</b>

Vorhaben	Vorhabensbezeichnung		VA 2025	VA 2026	Plan 2027	Plan 2028	Plan 2029	Plan 2030
Konto	Bezeichnung							
<b>2202500</b>	<b>Sonstige Investitionen (2020 bis 2099)</b>							
	<b>Auszahlungen - Investitionen - Mittelverwendung</b>		<b>71.400,00</b>	<b>44.500,00</b>	<b>22.500,00</b>	<b>22.500,00</b>	<b>22.500,00</b>	<b>22.500,00</b>
	<b>Anschaffungs- oder Herstellungskosten</b>		<b>71.400,00</b>	<b>44.500,00</b>	<b>22.500,00</b>	<b>22.500,00</b>	<b>22.500,00</b>	<b>22.500,00</b>
1/010000-042000	Amtsausstattung		3.000,00	3.000,00	3.000,00	3.000,00	3.000,00	3.000,00
1/031000-070000	Flächenwidmungsplan		4.000,00	4.000,00	4.000,00	4.000,00	4.000,00	4.000,00
1/240200-006000	Sonstige Grundstückseinrichtungen (Spielplatz, Garten)			3.000,00				
1/240300-006000	Sonstige Grundstückseinrichtungen (Spielplatz, Garten)			5.500,00				
1/240300-010000	Gebäude und Bauten			5.000,00				
1/240300-042000	Kindergarteneinrichtung u. -ausstattung (inkl. EDV)		3.500,00					
5/262000-010000	PV-Anlage Dach Sportplatz Oed		-1.300,00					
1/269110-042000	Ausstattung		1.000,00	2.000,00	2.000,00	2.000,00	2.000,00	2.000,00
1/390000-015000	Kulturgüter unbeweglich (Kapelle)		5.000,00					
1/423000-042000	Geschirr + Warmhalteboxen f. Essen auf Rädern		1.000,00	1.000,00	1.000,00	1.000,00	1.000,00	1.000,00
1/820000-010000	Gebäude		13.200,00					
1/820000-020000	Maschinen und maschinelle Anlagen			1.500,00	1.500,00	1.500,00	1.500,00	1.500,00
1/820000-030000	Werkzeuge und sonstige Erzeugungsmittel		3.000,00	3.000,00	3.000,00	3.000,00	3.000,00	3.000,00
1/820000-042000	Betriebsausstattung		7.000,00	2.000,00	2.000,00	2.000,00	2.000,00	2.000,00
1/840000-010000	Gebäude (Buswartehäuschen)		10.200,00					
1/846200-042000	Ausstattung		1.300,00	1.500,00	1.500,00	1.500,00	1.500,00	1.500,00
1/846300-010000	Gebäude und Bauten		10.000,00					
1/846300-042000	Gebäudeausstattung			2.000,00	2.000,00	2.000,00	2.000,00	2.000,00
1/850000-004000	Ankauf Wasserzähler		4.500,00	5.000,00	2.500,00	2.500,00	2.500,00	2.500,00
1/850000-020000	Maschinen und maschinelle Anlagen (Pumpen)		6.000,00	6.000,00				
<b>Finanzierungsergebnis 2202500</b>			<b>-71.400,00</b>	<b>-44.500,00</b>	<b>-22.500,00</b>	<b>-22.500,00</b>	<b>-22.500,00</b>	<b>-22.500,00</b>

Dienstpostenplan  
- interne Anlage b





Dienstpostenplan														
Verwendungs- zweig	Verwendung	Bezeichnung des Dienstzweiges	Dienst- zweig Nr. / Tätigkeits- profil		Zahl der Dienst- posten	Verwendungs- bzw. Entlohnungsgruppe		Funktionsdienstposten						
								Zahl der Funk- tions- dienst- posten	Art des Funktions- dienstpostens		Bezeichnung	Funktionsgruppe		Personal- zulage
									(§ 2 Abs. 3 lit. a - d GBDO)	(§ 6 Abs. 3 Z 1 - 4 NÖ GBedG 2025)		(GBDO/GVBG)	(NÖ GBedG 2025)	
(NÖ GBedG 2025)	(NÖ GBedG 2025)	(GBDO/GVBG)	(GBDO/GVBG)	(NÖ GBedG 2025)		(GBDO/GVBG)	(NÖ GBedG 2025)					(GBDO/GVBG)	(NÖ GBedG 2025)	
Verwaltungsdienst	Gehobener Dienst	Gehobener Verwaltungsdienst	56	/ 4.2.	3	6	/ V2	1	a	/ 1	Amtsleitung	8	/ FL2	ja
Verwaltungsdienst	Fachdienst	Verwaltungsfachdienst	71	/ 4.1.	1	5	/ V1			/			/	
Elementar- und sozialpädagogischer Dienst	Fachdienst	Kindergartenhilfsdienst	12	/ 7.1.	11	3	/ P1			/			/	
Technischer Dienst	Fachdienst	Facharbeiter	2	/ 3.1.	3	5	/ T1			/			/	
Hilfsdienst	Hilfsdienst	Hilfsdienst	17	/ 1.1.	2	1	/ A1			/			/	



Personaldaten iSd ÖStp (Anlage 4)



Gruppe 1 - gesamt	Dienstverhältnis zu Gemeinde, dienstleistend in einer Dienststelle, bezahlt aus dem Budget von Gemeinde		Personalaufwendungen				
			davon melden Gemeinden optional				gesamt
	Köpfe <sup>3)</sup>	VBÄ <sup>3)</sup>	Bezüge (Unterklasse 50-52)	Nebengebühren (Unterklasse 56)	Dienstgeber- beiträge (Unterklasse 58)	Weitere Aufwendungen	Kontenklasse 5 <sup>2)</sup>
Beamtinnen und Beamte	k.A.	k.A.	0,00				
Vertragsbedienstete	25,00	16,14	665.500,00				
KV-Bedienstete (Kollektivvertrag)	k.A.	k.A.	9.000,00				
Nicht zuordenbar	k.A.	k.A.					
Summe	25,00	16,14	674.500,00	40.200,00	182.300,00	0,00	897.000,00
<b>darunter (Teilmengen der Gruppe 1)</b>			Länder und Gemeinden melden optional				
	Köpfe <sup>3)</sup>	VBÄ <sup>3)</sup>	Bezüge (Unterklasse 50-52)	Nebengebühren (Unterklasse 56)	Dienstgeber- beiträge (Unterklasse 58)	Weitere Aufwendungen	Kontenklasse 5 <sup>2)</sup>
Musikschullehrerinnen und -lehrer	k.A.	k.A.					
Elementarpädagoginnen und -pädagogen	k.A.	k.A.					
Bedienstete nicht-ausgegliederter Krankenanstalten	k.A.	k.A.					
Lehrlinge	k.A.	k.A.					
Summe	k.A.	k.A.					

Gruppe 2 - gesamt	Dienstverhältnis zu Gemeinde, nicht dienstleistend bei Gemeinde <sup>14</sup> , bezahlt aus dem Budget von Gemeinde		Personalaufwendungen				
			davon melden Gemeinden optional				gesamt
	Köpfe <sup>3)</sup>	VBÄ <sup>3)</sup>	Bezüge (Unterklasse 50-52)	Nebengebühren (Unterklasse 56)	Dienstgeber- beiträge (Unterklasse 58)	Weitere Aufwendungen	Kontenklasse 5 <sup>2)</sup>
Beamtinnen und Beamte	k.A.	k.A.					
Vertragsbedienstete	k.A.	k.A.					
Nicht zuordenbar	k.A.	k.A.					
Summe	k.A.	k.A.					

Beamtinnen und Beamte - Pensionistinnen und Pensionisten zum 31.12.2026			
	Köpfe <sup>3)</sup>	Ø-Pensions- höhe / Mt. <sup>4)</sup>	
Ruhegenussbezieherinnen und -bezieher	k.A.		
Hinterbliebene <sup>5)</sup>	k.A.		
Neue Ruhegenussbezieherinnen und -bezieher im Bezugsjahr 2026			
	Köpfe <sup>3)</sup>	Ø-Pensions- antrittsalter	Ø-Pensions- höhe / Mt. <sup>4)</sup>
Alterspension <sup>6)</sup>	k.A.		
Dienstunfähigkeit <sup>7)</sup>	k.A.		
vorzeitige Pensionierung mit Abschlag <sup>8)</sup>	k.A.		
vorzeitige Pensionierung ohne Abschlag <sup>9)</sup>	k.A.		
Pensionierungen gesamt	k.A.	0,0	0,0
Gesamter Pensionsaufwand für das Bezugsjahr 2026	15.900,00		
<div>1) gemäß den Vorgaben in Artikel 14 Abs. 2 lit. c ÖStP 2012</div> <div>2) Personalrückstellungen und Sachbezüge sind in diese Anlage nicht aufzunehmen</div> <div>3) Aus Datenschutzgründen wird dieses Feld erst ab 6 betroffenen Personen ausgewiesen</div> <div>4) Durchschnittspension im Dezember laut Personalstatistik-Festlegungen ohne Sonderzahlungen, ohne Pflegegeld und ohne sonstige Transferleistungen; brutto</div> <div>5) Witwen-, Witwer-, Waisenversorgungsbezüge und vergleichbare Leistungen</div> <div>6) Ruhebezüge aufgrund eines Übertritts in den Ruhestand oder einer vergleichbaren Regelung iSd § 13 BDG 1979</div> <div>7) Ruhebezüge aufgrund einer Ruhestandsversetzung wegen dauernder Dienstunfähigkeit iSd § 14 BDG 1979</div> <div>8) Ruhebezüge aufgrund einer vorzeitigen Ruhestandsversetzung mit Abschlag iSd §§ 15b, 15c oder 236d BDG 1979</div> <div>9) Ruhebezüge aufgrund einer vorzeitigen Ruhestandsversetzung ohne Abschlag</div> <div>10) Inkl. Musikschullehrerinnen und -lehrer sowie Elementarpädagoginnen und -pädagogen</div> <div>11) Darunter sind Personalgestellungen bei Beteiligungen iSd § 23 VRV 2015 sowie sonstige Personalgestellungen, zB bei anderen Gebietskörperschaften und Körperschaften öffentlichen Rechts zu verstehen.</div>			





Querschnitt (Anlage 5b)



VQS-Pos.	Zuordnung der MVAG	Bezeichnung	Anmerkungen	Gesamt-Haushalt	Haushalt ohne Quasi-KG	Quasi-KG <sup>2</sup>
Mittelaufbringung (Erträge bzw. Einzahlungen und erhaltene Kapitaltransfers)						
10	3111	Einzahlungen aus eigenen Abgaben		1.008.100,00	1.008.100,00	
11	2112	Erträge aus Ertragsanteilen		2.281.000,00	2.281.000,00	
12	2113, 2114, 2115	Erträge aus Gebühren, Leistungen, Besitz und wirtschaftlicher Tätigkeit		1.254.900,00	339.300,00	915.600,00
13	2116	Erträge aus Veräußerungen, sonstige Erträge	ohne Gruppe (Konto) 806, 807, 899	61.600,00	61.600,00	
14	2117	Nicht finanzierungswirksame operative Erträge	ohne Gruppe (Konto) 817, 819, 891			
15	212x	Erträge aus Transfers	ohne Gruppe (Konto) 813	622.300,00	613.100,00	9.200,00
16	213x	Finanzerträge	ohne Gruppe (Konto) 818, 821, 825, 826	100,00	100,00	
17	333x	Erhaltene Kapitaltransfers		408.500,00	204.800,00	203.700,00
19	Summe 1 (Mittelaufbringung bereinigt) <sup>3</sup>			5.636.500,00	4.508.000,00	1.128.500,00
Mittelverwendung (Aufwendungen)						
20	2211, 2212, 2213	Finanzierungswirksamer Personalaufwand		897.000,00	897.000,00	
21	2221 - 2225	Finanzierungswirksamer Sachaufwand	ohne Gruppe (Konto) 799	1.345.200,00	802.500,00	542.700,00
22	2226	Verluste aus dem Abgang von Anlagevermögen, Rückstellungen für ausstehende Rechnungen	nur Gruppe (Konto) 683, 688			
23	223x	Transferaufwand	ohne Gruppe (Konto) 696, 761	2.295.600,00	2.206.800,00	88.800,00
24	224x	Finanzaufwand	ohne Gruppe (Konto) 652, 654, 682, 694, 697, 699	175.400,00	61.100,00	114.300,00
29	Summe 2 (Mittelverwendung bereinigt) <sup>3</sup>			4.713.200,00	3.967.400,00	745.800,00
Vermögensbildung (Sachanlagevermögen), inkl. Vorräte						
30	341x	Immaterielle Vermögenswerte und Sachanlagen (Zugang/Auszahlungen)	ohne Gruppe (Konto) 080-083	670.500,00	604.500,00	66.000,00
31	331x	Immaterielle Vermögenswerte und Sachanlagen (Abgang/Einzahlungen)	ohne Gruppe (Konto) 080-083, 800-806 (Abgang mit Minus erfassen)			
32	3221	Vorräte (Saldo/Auszahlungen)	ohne Unterklasse 40-48			
39	Summe 3 (Vermögensbildung bereinigt) <sup>3</sup>			670.500,00	604.500,00	66.000,00
49	Saldo = Summe 1 - Summe 2 - Summe 3			252.800,00	-63.900,00	316.700,00

VQS- Pos.	Zuordnung der MVAG	Bezeichnung	Anmerkungen	Gesamt- Haushalt	Haushalt ohne Quasi-KG	Quasi-KG <sup>2</sup>
<b>Überrechnung Quasi-Kapitalgesellschaften (Quasi-KG) gemäß ESVG</b>						
50	2301	Entnahmen von Haushaltsrücklagen		n.a.	n.a.	
51	2401	Zuweisungen an Haushaltsrücklagen		n.a.	n.a.	
52	332x	Einzahlungen aus der Rückzahlung von Darlehen sowie gewährten Vorschüssen	ohne Gruppe (Konto) 273, 280-282	n.a.	n.a.	
53	342x	Auszahlungen aus der Gewährung von Darlehen sowie gewährten Vorschüssen	ohne Gruppe (Konto) 273, 280-282	n.a.	n.a.	
54	351x	Einzahlungen aus der Aufnahme von Finanzschulden		n.a.	n.a.	
55	361x	Auszahlungen aus der Tilgung von Finanzschulden		n.a.	n.a.	-320.900,00
59	<b>Überrechnung Quasi-KG Summe aus Position 49 (Quasi-KG) und Position 50 bis 55</b>			<b>n.a.</b>	<b>n.a.</b>	<b>-4.200,00</b>
60	<b>Finanzierungssaldo (Voranschlag) aus Position 49 (Haushalt ohne Quasi- KG) und Position 59 (Quasi-KG) <sup>1</sup></b>			<b>n.a.</b>	<b>-68.100,00</b>	<b>n.a.</b>
61	<b>Erläuterungen der Gebietskörperschaft (optional)</b>					

1) Entsprechend den Bestimmungen des Artikel 15 Abs. 1 Österreichischer Stabilitätspakt sind die Daten bzw. Grobplanungen der Gemeinden landesweise im Wege der Länder vorzulegen, das ausgewiesene Einzelergebnis der Gemeinde zum Finanzierungssaldo gemäß Pos. 60 hat nur bedingte Aussagekraft für das Gesamtergebnis der Haushaltskoordinierung.

2) Quasi-Kapitalgesellschaften außerhalb des Sektors Staat gemäß ESVG (Ansatz 85-86).

3) Mittelaufbringung und -verwendung sowie Vermögensbildung bereinigt näherungsweise im Sinne der Einnahmen und Ausgaben gemäß ESVG.

Nachweis über Transferzahlungen (Anlage 6a)



Haushaltskonto	Bezeichnung Ansatz	Bezeichnung Post	Summe Einzahlungen	Summe Auszahlungen
<b>Transferzahlungen von/an Bund, Bundesfonds, Bundeskammern</b>				
	<b>Gesamtsumme Transferzahlungen von/an Bund, Bundesfonds, Bundeskammern</b>		<b>2.499.200,00</b>	<b>0,00</b>
	<b>Summe Kapitaltransfers</b>		<b>187.700,00</b>	<b>0,00</b>
	<b>Summe Transfers</b>		<b>2.311.500,00</b>	<b>0,00</b>
2/612000+860000	Gemeindestraßen	Katastrophenhilfefonds Bund	1.900,00	
2/850000+300000	Betriebe der Wasserversorgung	laufende Kapitaltransfers von Bund, Barwert KPC	1.400,00	
2/850000+860000	Betriebe der Wasserversorgung	Zinsersatz KPC Bund	200,00	
2/851000+300000	Betriebe der Abwasserbeseitigung	Kapitaltransfers von Bund, Barwert KPC	16.700,00	
2/851000+860000	Betriebe der Abwasserbeseitigung	Zinsersatz KPC Bund, Katastrophenfonds Bund	9.000,00	
2/925000+859400	Ertragsanteile an Gemeinsch. Bundesabg.	Abgabenertragsanteile nach dem ABVS	2.281.000,00	
2/941000+860000	Sonst. Finanzzuw. nach dem Fag	Finanzzuweisung Strukturfonds gem. § 24 Abs. 1 FAG 2017	19.400,00	
6/815100+300742	Park- und Gartenanlagen	Kapitaltransfers von Bund (KIP 2025)	49.400,00	
6/859000+300000	Lichtwellenleiter	FFG Förderung Bund Breitbandausbau Randgebiete	120.200,00	
<b>Transferzahlungen von/an Länder, Landesfonds, Landesammern</b>				
	<b>Gesamtsumme Transferzahlungen von/an Länder, Landesfonds, Landesammern</b>		<b>760.800,00</b>	<b>597.300,00</b>
	<b>Summe Kapitaltransfers</b>		<b>179.200,00</b>	<b>0,00</b>
	<b>Summe Transfers</b>		<b>581.600,00</b>	<b>597.300,00</b>
2/211000+861000	Volksschule	Förderung Land NÖ, Ferienbetreuung VS	3.200,00	
2/240100+861000	Kleinkinderbetreuung TBE Spielwiese	Finanzzuweis. Zukunftsfonds Elementarp.	30.000,00	
2/240100+861100	Kleinkinderbetreuung TBE Spielwiese	Zinsenzuschuss des Landes	3.300,00	
2/240200+861000	Kindergarten Oed	Förderungen von Land NÖ (Ferien-Kiga, AMS NÖ, Zukunftsfonds)	77.700,00	
2/240300+861000	Kindergarten Öhling	Förderungen von Land NÖ (Zinsenzuschuss, Ferien-Kiga, AMS NÖ, Zukunftsfonds)	25.700,00	
2/320000+861100	Musikschule Most4tel	Zinsenzuschuss des Landes	19.700,00	
2/423000+861000	Essen auf Rädern	Förderung Land NÖ Abt. Soziales	5.500,00	
2/562000+861000	Sprengelbeiträge	Transfers v. Ländern (NÖ GUG 2025)	16.000,00	
2/612000+861100	Gemeindestraßen	Zinsenzuschuss des Landes	1.200,00	
2/840200+861100	Landschaftsprojekt Urlaubseitung	Zinsersätze Land	800,00	
2/846300+861200	Sturmhof	Zinsenzuschuss des Landes	1.600,00	
2/921000+861000	Zwischen Land und Gemeinde geteilte Abgaben	Bundesautomaten- & VLT-Abgabe & Wettterminalabgabe/Ersatz.Land Tourismusabg.	10.500,00	
2/940000+861000	Bedarfszuweisungen	Bedarfszuweisung (Strukturhilfe)	86.400,00	
6/163000+301000	Freiwillige Feuerwehr	Förderung Land (Allgem. Bauwirtsch.)	5.000,00	
6/163001+301000	Feuerwehrautoankauf FF Oed MTF	Förderung Landesfeuerwehrverband NÖ	8.800,00	
6/163001+301100	Feuerwehrautoankauf FF Oed MTF	Umsatzsteuerrückvergütung Landesbeitrag NÖ	12.500,00	
6/612000+301000	Gemeindestraßen	Landesförderung (ecoplus, Dorferneuerung, Natur im Garten, Allgem. Bauwirtsch., Raumordnungsförderung)	20.000,00	
6/612000+871000	Gemeindestraßen	Bedarfszuweisungen	300.000,00	
6/815100+301000	Park- und Gartenanlagen	Land NÖ Förderungen (ecoplus, Natur im Garten, Dorferneuerung)	98.000,00	

Haushaltskonto	Bezeichnung Ansatz	Bezeichnung Post	Summe Einzahlungen	Summe Auszahlungen
<b>Transferzahlungen von/an Länder, Landesfonds, Landeskammern</b>				
	<b>Gesamtsumme Transferzahlungen von/an Länder, Landesfonds, Landeskammern</b>		<b>760.800,00</b>	<b>597.300,00</b>
	<b>Summe Kapitaltransfers</b>		<b>179.200,00</b>	<b>0,00</b>
	<b>Summe Transfers</b>		<b>581.600,00</b>	<b>597.300,00</b>
6/859000+301000	Lichtwellenleiter	Förderung Land NÖ WST3 Wirtschafts- & Tourismusfonds	34.900,00	
1/220000-751000	Berufsbildende Pflichtschulen	Berufsschülerhaltungsbeitrag		16.100,00
1/419000-751000	Sonstige Einrichtungen und Maßnahmen	Sozialhilfe-Wohnsitzgemeindebeitrag		9.700,00
1/419000-751100	Sonstige Einrichtungen und Maßnahmen	Sozialhilfeumlage nach der Finanzkraft		475.000,00
1/439000-751000	Sonstige Einrichtungen und Maßnahmen	Kinder- und Jugendhilfe-Umlage		87.000,00
1/510000-751000	Medizinische Bereichversorgung	Beitrag an Pensionsverband		9.500,00
<b>Transferzahlungen von/an Gemeinden, Gemeindeverbände, Gemeindefonds</b>				
	<b>Gesamtsumme Transferzahlungen von/an Gemeinden, Gemeindeverbände, Gemeindefonds</b>		<b>44.500,00</b>	<b>1.408.400,00</b>
	<b>Summe Kapitaltransfers</b>		<b>0,00</b>	<b>0,00</b>
	<b>Summe Transfers</b>		<b>44.500,00</b>	<b>1.408.400,00</b>
2/211000+862000	Volksschule	Transfers von Gemeinden (Anteil AM von Ferienbetreuung VS Öhling)	4.000,00	
2/240200+816000	Kindergarten Oed	Kostenersätze Gem. Wallsee f. Kiga Oed	14.500,00	
2/423000+816200	Essen auf Rädern	Kostenbeiträge Gemeinde Zeillern, VSG Oed	15.000,00	
2/813000+808200	Abfallabfuhr	Ersätze vom gda gemeinde dienstleistungsverband region amstetten	11.000,00	
1/022000-752000	Standesamt	Verbandsbeitrag		19.200,00
1/060000-726000	Beiträge an Verb., Vereine u. Sonst.Org.	Beitrag an Gemeindevertreterverband		15.400,00
1/211000-752000	Volksschule	Volksschulgemeinde Oed		136.500,00
1/211000-752100	Volksschule	Volksschulgemeinde Öhling		107.600,00
1/211000-752200	Volksschule	Volksschule Hausmening (Amstetten)		3.200,00
1/211000-752240	Volksschule	Volksschulgemeinde Öhling Schulumlage f. Nachmittagsbetreuung		32.500,00
1/212000-752000	Mittelschulen	Mittelschule Wallsee		38.600,00
1/212000-752100	Mittelschulen	Mittelschule Amstetten		55.100,00
1/212000-752600	Mittelschulen	Mittelschule Aschbach		50.400,00
1/212000-752900	Mittelschulen	Sportmittelschule Ybbs		2.200,00
1/213000-752000	Sonderschulen	Sonderschulgemeinde Amstetten		14.800,00
1/213000-752100	Sonderschulen	Sonderschule Haag		17.200,00
1/214000-752000	Schulen der Polytechn. Lehrgänge	Polytechn.Schule St.Peter		1.700,00
1/214000-752100	Schulen der Polytechn. Lehrgänge	Polytechn.Schule Amstetten		13.000,00
1/215000-752000	Allgemeinbildende höhere Schulen	Verschiedene Schulen		5.500,00
1/320000-752000	Musikschule Most4tel	Beitrag an Musikschulverband		116.300,00
1/522000-752000	Umweltförderung	Kostenbeitrag Luftreinhalteverband, Energiebuchhaltung, Energieprojekte		3.700,00
1/562000-752000	Sprengelbeiträge	Nökas (Zweckaufwand)		750.000,00



Haushaltskonto	Bezeichnung Ansatz	Bezeichnung Post	Summe Einzahlungen	Summe Auszahlungen
<b>Transferzahlungen von/an Gemeinden, Gemeindeverbände, Gemeindefonds</b>				
	<b>Gesamtsumme Transferzahlungen von/an Gemeinden, Gemeindeverbände, Gemeindefonds</b>		<b>44.500,00</b>	<b>1.408.400,00</b>
	<b>Summe Kapitaltransfers</b>		<b>0,00</b>	<b>0,00</b>
	<b>Summe Transfers</b>		<b>44.500,00</b>	<b>1.408.400,00</b>
1/631000-752000	Konkurrenzwässer	Beiträge an Wasserverbände (Urlwasserverband))		1.600,00
1/771000-757000	Maßnahmen zur Förd. des Tourismus	Fremdenverkehrsförderung Moststraße		5.700,00
1/813000-619000	Abfallabfuhr	Instandhaltung von sonstigen Anlagen		100,00
1/850000-752000	Betriebe der Wasserversorgung	Beitrag an Wasserversorgungsverband		6.600,00
1/920000-752000	Ausschließliche Gemeindeabgaben	Kosten der Abgabeneinhebung		11.500,00
<b>Transferzahlungen von/an Sozialversicherungsträger</b>				
	<b>Gesamtsumme Transferzahlungen von/an Sozialversicherungsträger</b>		<b>0,00</b>	<b>0,00</b>
	<b>Summe Kapitaltransfers</b>		<b>0,00</b>	<b>0,00</b>
	<b>Summe Transfers</b>		<b>0,00</b>	<b>0,00</b>
<b>Transferzahlungen von/an sonst. Träger des öffentlichen Rechts</b>				
	<b>Gesamtsumme Transferzahlungen von/an sonst. Träger des öffentlichen Rechts</b>		<b>11.100,00</b>	<b>0,00</b>
	<b>Summe Kapitaltransfers</b>		<b>11.100,00</b>	<b>0,00</b>
	<b>Summe Transfers</b>		<b>0,00</b>	<b>0,00</b>
6/163001+303000	Feuerwehrautoankauf FF Oed MTF	Kostenbeitrag der FF Markt Oed	11.100,00	
<b>Gesamtsumme</b>			<b>3.315.600,00</b>	<b>2.005.700,00</b>



Nachweis über Haushaltsrücklagen und Zahlungsmittelreserven  
(Anlage 6b)



Haushaltsrücklagen		Ansatz	Rücklagenstand		Entnahmen	Rücklagenstand		Zahlungsmittelreserven		
Nr.	Verwendungszweck		31.12.2025	Zuweisungen		31.12.2026		31.12.2025	31.12.2026	Konto-/Sparbuchnummer
8/9990934/00008	Kanalbaurücklage	851000	0,00			0,00		0,00	0,00	ZW 6 294006 AT10 3202 5000 0380 0141
<b>Zweckgebundene Haushaltsrücklagen</b>			<b>0,00</b>	<b>0,00</b>	<b>0,00</b>	<b>0,00</b>		<b>0,00</b>	<b>0,00</b>	
8/9990935/00005	Allgemeine Rücklage Raiba Amstetten	912000	82.000,00		82.000,00	0,00		82.034,72	82.034,72	ZW 5 295005 AT98 3202 5099 0380 0141
8/9990935/00007	Eröffnungsrücklage (50 % des Saldos der Eröffnungsbilanz)	912000	5.522.800,00			5.522.800,00				
<b>Allgemeine Haushaltsrücklagen</b>			<b>5.604.800,00</b>	<b>0,00</b>	<b>82.000,00</b>	<b>5.522.800,00</b>		<b>82.034,72</b>	<b>82.034,72</b>	
8/9990940/00001	Neubewertungsrücklage	914000	0,00			0,00				
<b>Neubewertungsrücklagen</b>			<b>0,00</b>	<b>0,00</b>	<b>0,00</b>	<b>0,00</b>		<b>0,00</b>	<b>0,00</b>	
8/9997935/00001	Haushaltspotential Rücklage	990000	126.200,00		123.100,00	3.100,00				
<b>Allgem. Rücklage ohne ZMR</b>			<b>126.200,00</b>	<b>0,00</b>	<b>123.100,00</b>	<b>3.100,00</b>		<b>0,00</b>	<b>0,00</b>	
<b>Gesamtsummen</b>			<b>5.731.000,00</b>	<b>0,00</b>	<b>205.100,00</b>	<b>5.525.900,00</b>		<b>82.034,72</b>	<b>82.034,72</b>	



Einzelnachweis über Finanzschulden und Schuldendienst  
(Anlage 6c)





Darlehen	Ansatz	Staat	Laufzeit	Darlehenshöhe	Buchwert	Zugang	Tilgung	Zinsen	Summe	Schuldendienst-	Buchwert	Netto
Darlehensgeber				Gesamt	31.12.2025					Schuldendienst	31.12.2026	Schuldendienst
Verwendung		Währung/Zinssatz										
Aktenzahl		Zinsindikator										

**1. Darlehen für Investitionszwecke****1.1. ... von Trägern des öffentlichen Rechts****1.1.1. ... von Bund, Bundesfonds, Bundeskammern****1.1.2. ... von Ländern, Landesfonds, Landesammern**

20007/10292	850000	AT	2001 - 2031	10.542,00	13.700,00		1.300,00	100,00	1.400,00		12.400,00	1.400,00
NÖ Wasserwirtschaftsfonds												
WVA Schulsiedlung BA 03		EUR/1,000%										
602502201		normal verzinst										
20007/10302	851000	AT	2003 - 2031	63.768,00	80.100,00		7.800,00	400,00	8.200,00	5.400,00	72.300,00	2.800,00
NÖ Wasserwirtschaftsfonds												
Verbandsanschluss Oed, ABA BA04		EUR/1,000%										
602502198		normal verzinst										
20007/10312	851000	AT	2002 - 2031	10.542,00	13.400,00						13.400,00	
NÖ Wasserwirtschaftsfonds												
ABA Schulsiedlung BA 05		EUR/1,000%										
602500721		normal verzinst										
20007/10342	851000	AT	2007 - 2035	15.453,00	19.300,00						19.300,00	
NÖ Wasserwirtschaftsfonds												
ABA Betriebsgebiet BA 08.1, ABA Betriebsgebiet Oed West BA 08/1		EUR/1,000%										
602513645		normal verzinst										
20007/10343	851000	AT	2011 - 2039	26.500,00	33.200,00					2.600,00	33.200,00	-2.600,00
NÖ Wasserwirtschaftsfonds												
Kanalbau ABA BA 09, Buchleiten, Ramsau, Pyhra		EUR/1,000%										
602519759		nieder verzinst										

**1.1.3. ... von Gemeinden, Gemeindeverbänden, Gemeindefonds****1.1.4. ... von Sozialversicherungsträgern****1.1.5. ... von sonstigen Trägern des öffentlichen Rechts****1.2. ... von Beteiligungen der Gebietskörperschaft (ohne Finanzunternehmen)**

Darlehen	Ansatz	Staat	Laufzeit	Darlehenshöhe	Buchwert	Zugang	Tilgung	Zinsen	Summe	Schuldendienst-	Buchwert	Netto
Darlehensgeber				Gesamt	31.12.2025				Schuldendienst	ersätze	31.12.2026	Schuldendienst
Verwendung			Währung/Zinssatz									
Aktenzahl			Zinsindikator									
<b>1.3. ... von Unternehmen (ohne Beteiligungen und ohne Finanzunternehmungen)</b>												
<b>1.4. ... von Finanzunternehmen</b>												
<b>1.4.1. ... von Finanzunternehmen im Inland</b>												
949/10393	840200	AT	2020 - 2030	711.000,00	355.500,00			1.400,00	1.400,00	800,00	355.500,00	600,00
Sparkasse der Stadt Amstetten AG												
Landschaftsprojekt Urlaubserweiterung												
76003888			EUR/0,411%									
			FIX verzinst									
949/10394	851000	AT	2022 - 2047	122.000,00	107.400,00		4.900,00	2.400,00	7.300,00		102.500,00	7.300,00
Sparkasse der Stadt Amstetten AG												
ABA BA 20 Schwammstadt B1 Oed												
76006139			EUR/2,229%									
			FIX verzinst									
949/10395	850000	AT	2022 - 2047	106.000,00	93.300,00		4.300,00	2.100,00	6.400,00		89.000,00	6.400,00
Sparkasse der Stadt Amstetten AG												
WVA BA 13 Schwammstadt B1 Oed												
76006147			EUR/2,229%									
			FIX verzinst									
949/10396	612000	AT	2024 - 2039	150.000,00	140.000,00		10.000,00	3.900,00	13.900,00	1.900,00	130.000,00	12.000,00
Sparkasse der Stadt Amstetten AG												
Straßenbau 2024/2025, Marktplatz												
Oed, Hinterwiese, Obststraße												
76009083			EUR/2,810%									
			FIX verzinst									
949/10397	851000	AT	2024 - 2049	200.000,00	192.000,00		8.000,00	5.700,00	13.700,00		184.000,00	13.700,00
Sparkasse der Stadt Amstetten AG												
Darlehen Kanalbau 2024,												
Petrusstraße, Oedschachen,												
Hinterwiese												
76009075			EUR/2,973%									
			FIX verzinst									
949/10398	850000	AT	2025 - 2050	160.000,00	160.000,00		6.400,00	5.300,00	11.700,00		153.600,00	11.700,00
Sparkasse der Stadt Amstetten AG												
WVA Oedschachen Teil 2 +												
Windkessel Buchleiten												
AT21202020007600969												

# Voranschlag 2026

Marktgemeinde Oed-Oehling

# Einzelnachweis über Finanzschulden und Schuldendienst (Anlage 6c)

Darlehen	Ansatz	Staat	Laufzeit	Darlehenshöhe	Buchwert	Zugang	Tilgung	Zinsen	Summe	Schuldendienst-	Buchwert	Netto
Darlehensgeber				Gesamt	31.12.2025				Schuldendienst	ersätze	31.12.2026	Schuldendienst
Verwendung			Währung/Zinssatz									
Aktenzahl			Zinsindikator									
949/10399	846300	AT	2025 - 2050	300.000,00	230.000,00		9.200,00	7.500,00	16.700,00		220.800,00	16.700,00
Sparkasse der Stadt Amstetten AG												
Sturmhof Sanierung Polizeistation Oed			EUR/3,278%									
AT43202020007600968												
949/10400	612000	AT	2025 - 2039	368.842,11	356.100,00		25.400,00	9.300,00	34.700,00	1.200,00	330.700,00	33.500,00
Sparkasse der Stadt Amstetten AG												
Straßenbau 2022/23, Umschuldung			EUR/2,625%									
AT34202020007600936			FIX verzinst									
1466/10393	851000	AT	2020 - 2045	1.160.200,00	928.200,00		46.400,00	5.800,00	52.200,00	800,00	881.800,00	51.400,00
BAWAG P.S.K. AG												
ABA BA19 Sanierung B1 Oed +, ABA BA 20 Lettnergründe			EUR/0,625%									
540102910			FIX verzinst									
1466/10394	850000	AT	2020 - 2045	79.200,00	63.400,00		3.200,00	400,00	3.600,00		60.200,00	3.600,00
BAWAG P.S.K. AG												
WVA BA 11 Lettnergründe			EUR/0,625%									
540102929			FIX verzinst									
1923/2	850000	AT	2023 - 2048	200.000,00	184.000,00		8.000,00	6.600,00	14.600,00		176.000,00	14.600,00
RAIFFEISENLANDESBANK NIEDERÖSTERREICH												
WVA BA 14 Sanierung Oedschachen und Petrusstraße			EUR/3,570%									
AT09320004220033336			FIX verzinst									
1923/3	851000	AT	2023 - 2048	800.000,00	736.000,00		32.000,00	26.300,00	58.300,00		704.000,00	58.300,00
RAIFFEISENLANDESBANK NIEDERÖSTERREICH												
ABA BA 21 RW-Kanal Haabergstr., Entlastungskanal u, Becken Oedschachen, Petrusstr.			EUR/3,570%									
42100333369			FIX verzinst									

# Voranschlag 2026

Marktgemeinde Oed-Oehling

# Einzelnachweis über Finanzschulden und Schuldendienst (Anlage 6c)

Darlehen	Ansatz	Staat	Laufzeit	Darlehenshöhe	Buchwert	Zugang	Tilgung	Zinsen	Summe	Schuldendienst-	Buchwert	Netto
Darlehensgeber				Gesamt	31.12.2025				Schuldendienst	ersätze	31.12.2026	Schuldendienst
Verwendung			Währung/Zinssatz									
Aktenzahl			Zinsindikator									
1923/4	851000	AT	2023 - 2048	180.000,00	165.600,00		7.200,00	6.700,00	13.900,00		158.400,00	13.900,00
RAIFFEISENLANDESBANK NIEDERÖSTERREICH												
Aufstockung ABA BA 21 RW-Kanal Haabergstr., Entlastungskanal + Becken Oedtschachen, ABA Petrusstraße												
42300333369			FIX verzinst									
2045/3	163000	AT	2026 - 2044	63.500,00		63.600,00		2.100,00	2.100,00		63.600,00	2.100,00
Unbekannte Bank für Darlehensausschreibung												
Feuerwehrautoankauf FF Oed MTF 2026												
			FIX verzinst									
20001/10332	851000	AT	2006 - 2028	430.000,00	78.300,00		25.100,00	2.700,00	27.800,00		53.200,00	27.800,00
Bank Austria Creditanstalt Leasing Immobilienanleihe												
Kanalbau Betriebsgebiet BA01/Gartensiedlung BA07												
53178235.759 (81,13%) normal verzinst												
20001/10362	850000	AT	2006 - 2028	100.000,00	18.200,00		5.800,00	600,00	6.400,00		12.400,00	6.400,00
Bank Austria Creditanstalt Leasing Immobilienanleihe												
WVA Betriebsgebiet BA01/Gartensiedlung BA04												
53178235.759 (18,87%) normal verzinst												
20006/10274	851000	AT	2020 - 2044	200.000,00	152.000,00		8.000,00	2.800,00	10.800,00		144.000,00	10.800,00
HYPO NOE Landesbank für NÖ und Wien AG												
Kanalbau 2019 , ABA BA 17/18												
0466312401 EUR/1,841% FIX verzinst												
20006/10275	850000	AT	2020 - 2044	130.000,00	98.800,00		5.200,00	1.800,00	7.000,00		93.600,00	7.000,00
HYPO NOE Landesbank für NÖ und Wien AG												
WVA Wasserleitungsbau 2019, WVA BA 09/10												
0466312509 EUR/1,841% FIX verzinst												
20006/10276	851000	AT	2021 - 2048	775.000,00	713.000,00		31.000,00	6.000,00	37.000,00		682.000,00	37.000,00
HYPO NOE Landesbank für NÖ und Wien AG												
Kanalbau ABA BA 20 Sanierung Oed-Oehling , + Grabungsfrei												
466416800 EUR/0,846% FIX verzinst												

# Voranschlag 2026

Marktgemeinde Oed-Oehling

## Einzelnachweis über Finanzschulden und Schuldendienst (Anlage 6c)

Darlehen	Ansatz	Staat	Laufzeit	Darlehenshöhe	Buchwert	Zugang	Tilgung	Zinsen	Summe	Schuldendienst-	Buchwert	Netto
Darlehensgeber				Gesamt	31.12.2025				Schuldendienst	ersätze	31.12.2026	Schuldendienst
Verwendung			Währung/Zinssatz									
Aktenzahl			Zinsindikator									
20006/10277	850000	AT	2021 - 2048	114.000,00	104.900,00		4.600,00	900,00	5.500,00		100.300,00	5.500,00
HYPO NOE Landesbank für NÖ und Wien AG												
WVA Wasserbau WVA BA 12			EUR/0,846%									
Verbindungsleitung Öhling, WVA												
BA 13 Sanierung Oed, Am Ring												
466416703			FIX verzinst									
20008/10252	851000	AT	2001 - 2027	581.364,16	58.900,00		35.900,00	1.800,00	37.700,00		23.000,00	37.700,00
RAIBA Raiffeisenbank Region Amstetten eGen												
Kanalbau Oed/Aschbach			EUR/2,100%									
23930019												
20008/10375	262100	AT	2015 - 2026	61.900,00	3.100,00		3.100,00		3.100,00			3.100,00
RAIBA Raiffeisenbank Region Amstetten eGen												
Beachvolleyballplatz			EUR/1,500%									
521012513			normal verzinst									
20008/10376	851000	AT	2015 - 2040	23.700,00	15.800,00		900,00	400,00	1.300,00		14.900,00	1.300,00
RAIBA Raiffeisenbank Region Amstetten eGen												
ABA Kanalsanierung Oed unter A1			EUR/2,490%									
BA14												
621012513			normal verzinst									
20008/10377	321000	AT	2015 - 2026	414.000,00	22.700,00		20.700,00	400,00	21.100,00		2.000,00	21.100,00
RAIBA Raiffeisenbank Region Amstetten eGen												
Musikheim			EUR/2,490%									
321012513			normal verzinst									
20008/10378	320000	AT	2015 - 2036	291.000,00	160.100,00		14.600,00	3.900,00	18.500,00	19.700,00	145.500,00	-1.200,00
RAIBA Raiffeisenbank Region Amstetten eGen												
Musikschule			EUR/2,490%									
221012513			normal verzinst									
20008/10379	240300	AT	2015 - 2036	1.135.650,00	624.600,00		56.800,00	13.900,00	70.700,00	21.800,00	567.800,00	48.900,00
RAIBA Raiffeisenbank Region Amstetten eGen												
Kindergartenneubau I			EUR/2,280%									
21012513			normal verzinst									

# Voranschlag 2026

Marktgemeinde Oed-Oehling

# Einzelnachweis über Finanzschulden und Schuldendienst (Anlage 6c)

Darlehen	Ansatz	Staat	Laufzeit	Darlehenshöhe	Buchwert	Zugang	Tilgung	Zinsen	Summe	Schuldendienst-	Buchwert	Netto
Darlehensgeber				Gesamt	31.12.2025				Schuldendienst	ersätze	31.12.2026	Schuldendienst
Verwendung			Währung/Zinssatz									
Aktenzahl			Zinsindikator									
20008/10380	240300	AT	2016 - 2036	115.350,00	63.400,00		5.700,00	1.400,00	7.100,00		57.700,00	7.100,00
RAIBA Raiffeisenbank Region Amstetten eGen												
Kindergartenneubau II			EUR/2,280%									
121012513			normal verzinst									
20008/10381	240100	AT	2015 - 2036	114.900,00	63.200,00		5.800,00	1.500,00	7.300,00	3.300,00	57.400,00	4.000,00
RAIBA Raiffeisenbank Region Amstetten eGen												
Kleinkinderbetreuung			EUR/2,490%									
421012513			normal verzinst									
20008/10382	240300	AT	2016 - 2036	380.000,00	209.000,00		19.000,00	4.700,00	23.700,00	3.900,00	190.000,00	19.800,00
RAIBA Raiffeisenbank Region Amstetten eGen												
Kindergartenneubau III			EUR/2,280%									
721012513			FIX verzinst									
20008/10383	846300	AT	2017 - 2040	810.000,00	79.800,00		5.500,00	1.800,00	7.300,00	1.600,00	74.300,00	5.700,00
RAIBA Raiffeisenbank Region Amstetten eGen												
Gemeinderäume u. VAZ			EUR/2,280%									
1121012513			FIX verzinst									
20008/10384	846300	AT	2017 - 2036	178.000,00	97.900,00		8.900,00	2.200,00	11.100,00		89.000,00	11.100,00
RAIBA Raiffeisenbank Region Amstetten eGen												
Zahnarztpraxis			EUR/2,280%									
1021012513			FIX verzinst									
20008/10385	850000	AT	2017 - 2041	100.000,00	64.000,00		4.000,00	1.500,00	5.500,00		60.000,00	5.500,00
RAIBA Raiffeisenbank Region Amstetten eGen												
WVA Obstgartensiedlung BA07			EUR/2,280%									
921012513			normal verzinst									
20008/10386	851000	AT	2017 - 2041	800.000,00	512.000,00		32.000,00	11.600,00	43.600,00	200,00	480.000,00	43.400,00
RAIBA Raiffeisenbank Region Amstetten eGen												
ABA Obstgartensiedlung BA 15			EUR/2,280%									
821012513			normal verzinst									

# Voranschlag 2026

Marktgemeinde Oed-Oehling

# Einzelnachweis über Finanzschulden und Schuldendienst (Anlage 6c)

Darlehen	Ansatz	Staat	Laufzeit	Darlehenshöhe	Buchwert	Zugang	Tilgung	Zinsen	Summe	Schuldendienst-	Buchwert	Netto
Darlehensgeber				Gesamt	31.12.2025				Schuldendienst	ersätze	31.12.2026	Schuldendienst
Verwendung			Währung/Zinssatz									
Aktenzahl			Zinsindikator									
20008/10387	850000	AT	2018 - 2042	120.000,00	81.600,00		4.800,00	1.800,00	6.600,00		76.800,00	6.600,00
RAIBA Raiffeisenbank Region Amstetten eGen												
WVA Wasserleitung BA08												
Oedschachen/Stadlweg/, Friedhof												
1521012513												
EUR/2,240%												
20008/10388	851000	AT	2017 - 2042	340.000,00	231.200,00		13.600,00	5.100,00	18.700,00		217.600,00	18.700,00
RAIBA Raiffeisenbank Region Amstetten eGen												
Kanalbau Rollung 2006-2015												
1221012513												
EUR/2,240%												
FIX verzinst												
20008/10389	850000	AT	2017 - 2042	120.000,00	81.600,00		4.800,00	1.800,00	6.600,00	200,00	76.800,00	6.400,00
RAIBA Raiffeisenbank Region Amstetten eGen												
WVA Wasserleitungsbau Rollung												
2006-2015, WVA BA 101												
1321012513												
EUR/2,240%												
FIX verzinst												
20008/10390	851000	AT	2018 - 2042	391.000,00	265.900,00		15.700,00	5.900,00	21.600,00		250.200,00	21.600,00
RAIBA Raiffeisenbank Region Amstetten eGen												
Kanalbau ABA BA 16,												
Oedschachen/Stadlweg/Friedhof												
1421012513												
EUR/2,240%												
20008/10391	859000	AT	2024 - 2026	430.000,00	200.000,00			7.800,00	7.800,00		200.000,00	7.800,00
RAIBA Raiffeisenbank Region Amstetten eGen												
Zwischenfinanzierung LWL												
Breitbandausbau												
1621012513												
EUR/3,850%												
FIX verzinst												
<b>1.4.2. ... von Finanzunternehmen im Ausland</b>												
<b>1.5. ... von Sonstigen</b>												
2092/1	262000	AT	2023 - 2033	2.415,00	2.000,00		200,00	100,00	300,00		1.800,00	300,00
Diverse BürgerInnen Photovoltaik												
PV-Anlage Sportplatz Oed												
104527												
EUR/3,000%												
FIX verzinst												

# Voranschlag 2026

Marktgemeinde Oed-Oehling

# Einzelnachweis über Finanzschulden und Schuldendienst (Anlage 6c)

Darlehen	Ansatz	Staat	Laufzeit	Darlehenshöhe	Buchwert	Zugang	Tilgung	Zinsen	Summe	Schuldendienst-	Buchwert	Netto
Darlehensgeber				Gesamt	31.12.2025				Schuldendienst	ersätze	31.12.2026	Schuldendienst
Verwendung			Währung/Zinssatz									
Aktenzahl			Zinsindikator									
2092/2	262000	AT	2023 - 2033	9.660,00	7.900,00		800,00	200,00	1.000,00		7.100,00	1.000,00
Diverse BürgerInnen	Photovoltaik											
PV-Anlage Sportplatz Oed			EUR/3,000%									
104523			FIX verzinst									
2092/3	262000	AT	2023 - 2033	4.830,00	4.000,00		400,00	100,00	500,00		3.600,00	500,00
Diverse BürgerInnen	Photovoltaik											
PV-Anlage Sportplatz Oed			EUR/3,000%									
104525			FIX verzinst									
2092/4	262000	AT	2023 - 2033	4.830,00	4.000,00		500,00	100,00	600,00		3.500,00	600,00
Diverse BürgerInnen	Photovoltaik											
PV-Anlage Sportplatz Oed			EUR/3,000%									
104549			FIX verzinst									
2092/5	262000	AT	2023 - 2033	4.830,00	4.000,00		500,00	100,00	600,00		3.500,00	600,00
Diverse BürgerInnen	Photovoltaik											
PV-Anlage Sportplatz Oed			EUR/3,000%									
104528			FIX verzinst									
2092/6	262000	AT	2023 - 2033	4.830,00	4.000,00		500,00	100,00	600,00		3.500,00	600,00
Diverse BürgerInnen	Photovoltaik											
PV-Anlage Sportplatz Oed			EUR/3,000%									
104529			FIX verzinst									
2092/7	262000	AT	2023 - 2033	3.381,00	2.800,00		300,00	100,00	400,00		2.500,00	400,00
Diverse BürgerInnen	Photovoltaik											
PV-Anlage Sportplatz Oed			EUR/3,000%									
104575			FIX verzinst									
2092/8	262000	AT	2023 - 2033	2.415,00	2.000,00		200,00	100,00	300,00		1.800,00	300,00
Diverse BürgerInnen	Photovoltaik											
PV-Anlage Sportplatz Oed			EUR/3,000%									
104538			FIX verzinst									



# Voranschlag 2026

Marktgemeinde Oed-Oehling

## Einzelnachweis über Finanzschulden und Schuldendienst (Anlage 6c)

Darlehen	Ansatz	Staat	Laufzeit	Darlehenshöhe	Buchwert	Zugang	Tilgung	Zinsen	Summe	Schuldendienst-	Buchwert	Netto
Darlehensgeber				Gesamt	31.12.2025				Schuldendienst	ersätze	31.12.2026	Schuldendienst
Verwendung			Währung/Zinssatz									
Aktenzahl			Zinsindikator									
2092/9	262000	AT	2023 - 2033	9.660,00	7.900,00		800,00	200,00	1.000,00		7.100,00	1.000,00
Diverse BürgerInnen	Photovoltaik											
PV-Anlage Sportplatz Oed			EUR/3,000%									
104695			FIX verzinst									
2092/10	262000	AT	2023 - 2033	966,00	800,00		100,00		100,00		700,00	100,00
Diverse BürgerInnen	Photovoltaik											
PV-Anlage Sportplatz Oed			EUR/3,000%									
104690			FIX verzinst									
2092/11	262000	AT	2023 - 2033	5.313,00	4.400,00		500,00	100,00	600,00		3.900,00	600,00
Diverse BürgerInnen	Photovoltaik											
PV-Anlage Sportplatz Oed			EUR/3,000%									
104542			FIX verzinst									
2092/12	262000	AT	2023 - 2033	5.796,00	4.800,00		500,00	100,00	600,00		4.300,00	600,00
Diverse BürgerInnen	Photovoltaik											
PV-Anlage Sportplatz Oed			EUR/3,000%									
104715			FIX verzinst									
2092/13	262000	AT	2023 - 2033	483,00	400,00						400,00	
Diverse BürgerInnen	Photovoltaik											
PV-Anlage Sportplatz Oed			EUR/3,000%									
104714			FIX verzinst									
2092/14	262000	AT	2023 - 2033	5.313,00	4.400,00		500,00	100,00	600,00		3.900,00	600,00
Diverse BürgerInnen	Photovoltaik											
PV-Anlage Sportplatz Oed			EUR/3,000%									
104720			FIX verzinst									
2092/15	262000	AT	2023 - 2033	9.660,00	7.900,00		800,00	200,00	1.000,00		7.100,00	1.000,00
Diverse BürgerInnen	Photovoltaik											
PV-Anlage Sportplatz Oed			EUR/3,000%									
104724			FIX verzinst									

# Voranschlag 2026

Marktgemeinde Oed-Oehling

# Einzelnachweis über Finanzschulden und Schuldendienst (Anlage 6c)

Darlehen	Ansatz	Staat	Laufzeit	Darlehenshöhe	Buchwert	Zugang	Tilgung	Zinsen	Summe	Schuldendienst-	Buchwert	Netto
Darlehensgeber				Gesamt	31.12.2025				Schuldendienst	ersätze	31.12.2026	Schuldendienst
Verwendung			Währung/Zinssatz									
Aktenzahl			Zinsindikator									
2092/16	262000	AT	2023 - 2033	4.830,00	4.000,00		500,00	100,00	600,00		3.500,00	600,00
Diverse BürgerInnen	Photovoltaik											
PV-Anlage Sportplatz Oed			EUR/3,000%									
104722			FIX verzinst									
2092/17	262000	AT	2023 - 2033	5.313,00	4.400,00		500,00	100,00	600,00		3.900,00	600,00
Diverse BürgerInnen	Photovoltaik											
PV-Anlage Sportplatz Oed			EUR/3,000%									
104708			FIX verzinst									
2092/18	262000	AT	2023 - 2033	4.830,00	4.000,00		500,00	100,00	600,00		3.500,00	600,00
Diverse BürgerInnen	Photovoltaik											
PV-Anlage Sportplatz Oed			EUR/3,000%									
104734			FIX verzinst									
2092/19	262000	AT	2023 - 2033	5.313,00	4.400,00		500,00	100,00	600,00		3.900,00	600,00
Diverse BürgerInnen	Photovoltaik											
PV-Anlage Sportplatz Oed			EUR/3,000%									
104694			FIX verzinst									
2092/20	262000	AT	2023 - 2033	9.660,00	7.900,00		800,00	200,00	1.000,00		7.100,00	1.000,00
Diverse BürgerInnen	Photovoltaik											
PV-Anlage Sportplatz Oed			EUR/3,000%									
104706			euribor9m									
2092/21	262000	AT	2023 - 2033	4.830,00	4.000,00		500,00	100,00	600,00		3.500,00	600,00
Diverse BürgerInnen	Photovoltaik											
PV-Anlage Sportplatz Oed			EUR/3,000%									
104732			FIX verzinst									
2092/22	262000	AT	2023 - 2033	9.660,00	7.900,00		800,00	200,00	1.000,00		7.100,00	1.000,00
Diverse BürgerInnen	Photovoltaik											
PV-Anlage Sportplatz Oed			EUR/3,000%									
104721			FIX verzinst									

# Voranschlag 2026

Marktgemeinde Oed-Oehling

# Einzelnachweis über Finanzschulden und Schuldendienst (Anlage 6c)

Darlehen	Ansatz	Staat	Laufzeit	Darlehenshöhe	Buchwert	Zugang	Tilgung	Zinsen	Summe	Schuldendienst-	Buchwert	Netto
Darlehensgeber				Gesamt	31.12.2025				Schuldendienst	ersätze	31.12.2026	Schuldendienst
Verwendung			Währung/Zinssatz									
Aktenzahl			Zinsindikator									
2092/23	262000	AT	2023 - 2033	4.830,00	4.000,00		500,00	100,00	600,00		3.500,00	600,00
Diverse BürgerInnen	Photovoltaik											
PV-Anlage Sportplatz Oed			EUR/3,000%									
104730			FIX verzinst									
2092/24	262000	AT	2023 - 2033	2.415,00	2.000,00		200,00	100,00	300,00		1.800,00	300,00
Diverse BürgerInnen	Photovoltaik											
PV-Anlage Sportplatz Oed			EUR/3,000%									
104719			FIX verzinst									
2092/25	262000	AT	2023 - 2033	966,00	800,00		100,00		100,00		700,00	100,00
Diverse BürgerInnen	Photovoltaik											
PV-Anlage Sportplatz Oed			EUR/3,000%									
104716			FIX verzinst									
2092/26	262000	AT	2023 - 2033	1.449,00	1.200,00		100,00		100,00		1.100,00	100,00
Diverse BürgerInnen	Photovoltaik											
PV-Anlage Sportplatz Oed			EUR/3,000%									
104727			FIX verzinst									
2092/27	262000	AT	2023 - 2033	9.660,00	7.900,00		800,00	200,00	1.000,00		7.100,00	1.000,00
Diverse BürgerInnen	Photovoltaik											
PV-Anlage Sportplatz Oed			EUR/3,000%									
104610			FIX verzinst									
2092/28	262000	AT	2023 - 2033	966,00	800,00		100,00		100,00		700,00	100,00
Diverse BürgerInnen	Photovoltaik											
PV-Anlage Sportplatz Oed			EUR/3,000%									
104725			FIX verzinst									
2092/29	262000	AT	2023 - 2033	4.830,00	4.000,00		500,00	100,00	600,00		3.500,00	600,00
Diverse BürgerInnen	Photovoltaik											
PV-Anlage Sportplatz Oed			EUR/3,000%									
104733			FIX verzinst									

# Voranschlag 2026

Marktgemeinde Oed-Oehling

# Einzelnachweis über Finanzschulden und Schuldendienst (Anlage 6c)

Darlehen	Ansatz	Staat	Laufzeit	Darlehenshöhe	Buchwert	Zugang	Tilgung	Zinsen	Summe	Schuldendienst-	Buchwert	Netto
Darlehensgeber				Gesamt	31.12.2025				Schuldendienst	ersätze	31.12.2026	Schuldendienst
Verwendung			Währung/Zinssatz									
Aktenzahl			Zinsindikator									
2092/30	262000	AT	2023 - 2033	6.762,00	5.600,00		600,00	200,00	800,00		5.000,00	800,00
Diverse BürgerInnen	Photovoltaik											
PV-Anlage Sportplatz Oed			EUR/3,000%									
104705			FIX verzinst									
2092/31	262000	AT	2023 - 2033	7.245,00	6.000,00		700,00	200,00	900,00		5.300,00	900,00
Diverse BürgerInnen	Photovoltaik											
PV-Anlage Sportplatz Oed			EUR/3,000%									
104707			FIX verzinst									
2092/32	262000	AT	2023 - 2033	5.313,00	4.400,00		500,00	100,00	600,00		3.900,00	600,00
Diverse BürgerInnen	Photovoltaik											
PV-Anlage Sportplatz Oed			EUR/3,000%									
104726			FIX verzinst									
2092/33	262000	AT	2023 - 2033	4.830,00	4.000,00		500,00	100,00	600,00		3.500,00	600,00
Diverse BürgerInnen	Photovoltaik											
PV-Anlage Sportplatz Oed			EUR/3,000%									
104782			FIX verzinst									
2092/34	262000	AT	2023 - 2033	7.245,00	6.000,00		700,00	200,00	900,00		5.300,00	900,00
Diverse BürgerInnen	Photovoltaik											
PV-Anlage Sportplatz Oed			EUR/3,000%									
104783			FIX verzinst									
2092/35	262000	AT	2023 - 2033	5.313,00	4.400,00		500,00	100,00	600,00		3.900,00	600,00
Diverse BürgerInnen	Photovoltaik											
PV-Anlage Sportplatz Oed			EUR/3,000%									
104785			FIX verzinst									
2092/36	262000	AT	2023 - 2033	2.898,00	2.400,00		300,00	100,00	400,00		2.100,00	400,00
Diverse BürgerInnen	Photovoltaik											
PV-Anlage Sportplatz Oed			EUR/3,000%									
104728			FIX verzinst									

# Voranschlag 2026

Marktgemeinde Oed-Oehling

# Einzelnachweis über Finanzschulden und Schuldendienst (Anlage 6c)

Darlehen	Ansatz	Staat	Laufzeit	Darlehenshöhe	Buchwert	Zugang	Tilgung	Zinsen	Summe	Schuldendienst-	Buchwert	Netto
Darlehensgeber				Gesamt	31.12.2025				Schuldendienst	ersätze	31.12.2026	Schuldendienst
Verwendung			Währung/Zinssatz									
Aktenzahl			Zinsindikator									
2092/37	262000	AT	2023 - 2033	4.830,00	4.000,00		500,00	100,00	600,00		3.500,00	600,00
Diverse BürgerInnen	Photovoltaik											
PV-Anlage Sportplatz Oed			EUR/3,000%									
104729			FIX verzinst									
2092/38	262000	AT	2023 - 2033	1.449,00	1.200,00		100,00		100,00		1.100,00	100,00
Diverse BürgerInnen	Photovoltaik											
PV-Anlage Sportplatz Oed			EUR/3,000%									
104823			FIX verzinst									
2092/39	262000	AT	2023 - 2033	1.449,00	1.200,00		100,00		100,00		1.100,00	100,00
Diverse BürgerInnen	Photovoltaik											
PV-Anlage Sportplatz Oed			EUR/3,000%									
104822			FIX verzinst									
2092/40	262000	AT	2023 - 2033	2.415,00	2.000,00		200,00	100,00	300,00		1.800,00	300,00
Diverse BürgerInnen	Photovoltaik											
PV-Anlage Sportplatz Oed			EUR/3,000%									
104817			FIX verzinst									
2092/41	262000	AT	2023 - 2033	2.415,00	2.000,00		200,00	100,00	300,00		1.800,00	300,00
Diverse BürgerInnen	Photovoltaik											
PV-Anlage Sportplatz Oed			EUR/3,000%									
104815			FIX verzinst									
2092/42	262000	AT	2023 - 2033	966,00	800,00		100,00		100,00		700,00	100,00
Diverse BürgerInnen	Photovoltaik											
PV-Anlage Sportplatz Oed			EUR/3,000%									
104833			FIX verzinst									
2092/43	262000	AT	2023 - 2033	2.898,00	2.400,00		300,00	100,00	400,00		2.100,00	400,00
Diverse BürgerInnen	Photovoltaik											
PV-Anlage Sportplatz Oed			EUR/3,000%									
104820			FIX verzinst									

Darlehen	Ansatz	Staat	Laufzeit	Darlehenshöhe	Buchwert	Zugang	Tilgung	Zinsen	Summe	Schuldendienst-	Buchwert	Netto
Darlehensgeber				Gesamt	31.12.2025				Schuldendienst	ersätze	31.12.2026	Schuldendienst
Verwendung			Währung/Zinssatz									
Aktenzahl			Zinsindikator									
2092/44	262000	AT	2023 - 2033	2.898,00	2.100,00		300,00	100,00	400,00		1.800,00	400,00
Diverse BürgerInnen	Photovoltaik											
PV-Anlage Sportplatz Oed			EUR/3,000%									
104849			FIX verzinst									
<b>Zwischensumme</b>					<b>8.038.300,00</b>	<b>63.600,00</b>	<b>524.200,00</b>	<b>172.800,00</b>	<b>697.000,00</b>	<b>63.400,00</b>	<b>7.577.700,00</b>	<b>633.600,00</b>
<b>2. Finanzschulden für den laufenden Aufwand</b>												
<b>2.1. ... von Trägern des öffentlichen Rechts</b>												
<b>2.1.1. ... von Bund, Bundesfonds, Bundeskammern</b>												
<b>2.1.2. ... von Ländern, Landesfonds, Landeskammern</b>												
<b>2.1.3. ... von Gemeinden, Gemeindeverbänden, Gemeindefonds</b>												
<b>2.1.4. ... von Sozialversicherungsträgern</b>												
<b>2.1.5. ... von sonstigen Trägern des öffentlichen Rechts</b>												
<b>2.2. ... von Beteiligungen der Gebietskörperschaft (ohne Finanzunternehmungen)</b>												
<b>2.3. ... von Unternehmen (ohne Beteiligungen und ohne Finanzunternehmungen)</b>												
<b>2.4. ... von Finanzunternehmen</b>												
<b>2.4.1. ... von Finanzunternehmen im Inland</b>												
<b>2.4.2. ... von Finanzunternehmen im Ausland</b>												
<b>2.5. ... von Sonstigen</b>												
<b>Zwischensumme</b>					<b>0,00</b>	<b>0,00</b>	<b>0,00</b>	<b>0,00</b>	<b>0,00</b>	<b>0,00</b>	<b>0,00</b>	<b>0,00</b>
<b>SUMME (1 und 2)</b>					<b>8.038.300,00</b>	<b>63.600,00</b>	<b>524.200,00</b>	<b>172.800,00</b>	<b>697.000,00</b>	<b>63.400,00</b>	<b>7.577.700,00</b>	<b>633.600,00</b>
<b>Davon ohne Quasi-KG *)</b>					<b>2.572.500,00</b>	<b>63.600,00</b>	<b>203.300,00</b>	<b>58.500,00</b>	<b>261.800,00</b>	<b>54.200,00</b>	<b>2.432.800,00</b>	<b>207.600,00</b>
<b>Davon Quasi-KG *)</b>					<b>5.465.800,00</b>	<b>0,00</b>	<b>320.900,00</b>	<b>114.300,00</b>	<b>435.200,00</b>	<b>9.200,00</b>	<b>5.144.900,00</b>	<b>426.000,00</b>

\*) Quasi-Kapitalgesellschaften außerhalb des Sektors Staat gemäß ESVG (Ansatz 85-86).

Nachweis über haushaltsinterne Vergütungen (Anlage 6f)





Gruppenebene		Erträge	Aufwendungen
0	Vertretungskörper und allgemeine Verwaltung	40.700,00	0,00
1	Öffentliche Ordnung und Sicherheit	0,00	0,00
2	Unterricht, Erziehung, Sport und Wissenschaft	0,00	0,00
3	Kunst, Kultur und Kultus	0,00	0,00
4	Soziale Wohlfahrt und Wohnbauförderung	0,00	0,00
5	Gesundheit	0,00	0,00
6	Straßen- und Wasserbau, Verkehr	0,00	0,00
7	Wirtschaftsförderung	0,00	0,00
8	Dienstleistungen	20.200,00	60.900,00
9	Finanzwirtschaft	0,00	0,00
Summe		60.900,00	60.900,00



MFP - Ergebnishaushalt Gesamt 1. Ebene  
- interne Vergütungen enthalten



MVAG	Mittelverwendungs- und -aufbringungsgruppen (1. Ebene)	VA 2026	Plan 2027	Plan 2028	Plan 2029	Plan 2030
211	Erträge aus der operativen Verwaltungstätigkeit	4.777.800,00	4.900.000,00	5.088.100,00	5.201.700,00	5.361.600,00
212	Erträge aus Transfers	728.100,00	418.600,00	407.800,00	397.000,00	390.400,00
213	Finanzerträge	100,00	100,00	100,00	100,00	100,00
<b>21</b>	<b>Summe Erträge</b>	<b>5.506.000,00</b>	<b>5.318.700,00</b>	<b>5.496.000,00</b>	<b>5.598.800,00</b>	<b>5.752.100,00</b>
221	Personalaufwand	897.000,00	891.700,00	909.800,00	927.700,00	946.100,00
222	Sachaufwand	2.324.100,00	1.876.200,00	1.849.100,00	1.840.100,00	1.828.100,00
223	Transferaufwand	2.295.600,00	2.348.800,00	2.429.600,00	2.528.600,00	2.640.700,00
224	Finanzaufwand	175.400,00	164.800,00	148.800,00	133.500,00	123.800,00
<b>22</b>	<b>Summe Aufwendungen</b>	<b>5.692.100,00</b>	<b>5.281.500,00</b>	<b>5.337.300,00</b>	<b>5.429.900,00</b>	<b>5.538.700,00</b>
<b>SA0</b>	<b>Saldo (0) Nettoergebnis (21 - 22)</b>	<b>-186.100,00</b>	<b>37.200,00</b>	<b>158.700,00</b>	<b>168.900,00</b>	<b>213.400,00</b>
230	Entnahmen von Haushaltsrücklagen	205.100,00				
240	Zuweisungen an Haushaltsrücklagen					
<b>SA01</b>	<b>Saldo (01) Haushaltsrücklagen (230 - 240)</b>	<b>205.100,00</b>	<b>0,00</b>	<b>0,00</b>	<b>0,00</b>	<b>0,00</b>
<b>SA00</b>	<b>Saldo (00) Nettoergebnis nach Haushaltsrücklagen (Saldo 0 + Saldo 01)</b>	<b>19.000,00</b>	<b>37.200,00</b>	<b>158.700,00</b>	<b>168.900,00</b>	<b>213.400,00</b>



MFP - Finanzierungshaushalt Gesamt 1. Ebene  
- interne Vergütungen enthalten





MVAG	Mittelverwendungs- und -aufbringungsgruppen (1. Ebene)	VA 2026	Plan 2027	Plan 2028	Plan 2029	Plan 2030
<b>OPERATIVE GEBARUNG</b>						
311	Einzahlungen aus operativer Verwaltungstätigkeit	4.605.400,00	4.878.200,00	5.066.200,00	5.179.700,00	5.357.500,00
312	Einzahlungen aus Transfers	622.300,00	317.300,00	308.100,00	299.300,00	295.600,00
313	Einzahlungen aus Finanzerträgen	100,00	100,00	100,00	100,00	100,00
<b>31</b>	<b>Summe Einzahlungen operative Gebarung</b>	<b>5.227.800,00</b>	<b>5.195.600,00</b>	<b>5.374.400,00</b>	<b>5.479.100,00</b>	<b>5.653.200,00</b>
321	Auszahlungen aus Personalaufwand	897.000,00	891.700,00	909.800,00	927.700,00	946.100,00
322	Auszahlungen aus Sachaufwand	1.345.200,00	1.080.300,00	1.083.500,00	1.086.700,00	1.086.300,00
323	Auszahlungen aus Transfers	2.275.600,00	2.339.800,00	2.420.600,00	2.519.600,00	2.631.700,00
324	Auszahlungen aus Finanzaufwand	175.400,00	164.800,00	148.800,00	133.500,00	123.800,00
<b>32</b>	<b>Summe Auszahlungen operative Gebarung</b>	<b>4.693.200,00</b>	<b>4.476.600,00</b>	<b>4.562.700,00</b>	<b>4.667.500,00</b>	<b>4.787.900,00</b>
<b>SA1</b>	<b>Saldo (1) Geldfluss aus der operativen Gebarung (31 – 32)</b>	<b>534.600,00</b>	<b>719.000,00</b>	<b>811.700,00</b>	<b>811.600,00</b>	<b>865.300,00</b>
<b>INVESTIVE GEBARUNG</b>						
331	Einzahlungen aus der Investitionstätigkeit	200,00	300,00	400,00	500,00	600,00
332	Einzahlungen aus der Rückzahlung von Darlehen sowie gewährten Vorschüssen					
333	Einzahlungen aus Kapitaltransfers	408.500,00	117.100,00	39.500,00	18.000,00	17.800,00
<b>33</b>	<b>Summe Einzahlungen investive Gebarung</b>	<b>408.700,00</b>	<b>117.400,00</b>	<b>39.900,00</b>	<b>18.500,00</b>	<b>18.400,00</b>
341	Auszahlungen aus der Investitionstätigkeit	670.500,00	140.200,00	22.500,00	22.500,00	22.500,00
342	Auszahlungen aus der Gewährung von Darlehen sowie gewährten Vorschüssen					
343	Auszahlungen aus Kapitaltransfers	20.000,00	9.000,00	9.000,00	9.000,00	9.000,00
<b>34</b>	<b>Summe Auszahlungen investive Gebarung</b>	<b>690.500,00</b>	<b>149.200,00</b>	<b>31.500,00</b>	<b>31.500,00</b>	<b>31.500,00</b>
<b>SA2</b>	<b>Saldo (2) Geldfluss aus der investiven Gebarung (33 – 34)</b>	<b>-281.800,00</b>	<b>-31.800,00</b>	<b>8.400,00</b>	<b>-13.000,00</b>	<b>-13.100,00</b>
<b>SA3</b>	<b>Saldo (3) Nettofinanzierungssaldo (Saldo 1 + Saldo 2)</b>	<b>252.800,00</b>	<b>687.200,00</b>	<b>820.100,00</b>	<b>798.600,00</b>	<b>852.200,00</b>

MVAG	Mittelverwendungs- und -aufbringungsgruppen (1. Ebene)	VA 2026	Plan 2027	Plan 2028	Plan 2029	Plan 2030
<b>FINANZIERUNGSTÄTIGKEIT</b>						
351	Einzahlungen aus der Aufnahme von Finanzschulden	63.600,00				
353	Einzahlungen infolge eines Kapitaltausches bei derivativen Finanzinstrumenten mit Grundgeschäft					
355	Einzahlungen aus dem Abgang von Finanzinstrumenten					
<b>35</b>	<b>Summe Einzahlungen aus der Finanzierungstätigkeit</b>	<b>63.600,00</b>	<b>0,00</b>	<b>0,00</b>	<b>0,00</b>	<b>0,00</b>
361	Auszahlungen aus der Tilgung von Finanzschulden	524.200,00	578.500,00	755.200,00	523.700,00	523.500,00
363	Auszahlungen infolge eines Kapitaltausches bei derivativen Finanzinstrumenten mit Grundgeschäft					
365	Auszahlungen für den Erwerb von Finanzinstrumenten					
<b>36</b>	<b>Summe Auszahlungen aus der Finanzierungstätigkeit</b>	<b>524.200,00</b>	<b>578.500,00</b>	<b>755.200,00</b>	<b>523.700,00</b>	<b>523.500,00</b>
<b>SA4</b>	<b>Saldo (4) Geldfluss aus der Finanzierungstätigkeit (35 – 36)</b>	<b>-460.600,00</b>	<b>-578.500,00</b>	<b>-755.200,00</b>	<b>-523.700,00</b>	<b>-523.500,00</b>
<b>SA5</b>	<b>Saldo (5) Geldfluss aus der voranschlagswirksamen Gebarung (Saldo 3 + Saldo 4)</b>	<b>-207.800,00</b>	<b>108.700,00</b>	<b>64.900,00</b>	<b>274.900,00</b>	<b>328.700,00</b>

MFP - Haushaltspotential (aufbauend auf der Ergebnisrechnung)



MVAG	Mittelverwendungs- und -aufbringungsgruppen	Mittelaufbringung	Mittelverwendung	Saldo
211	Erträge aus der operativen Verwaltungstätigkeit	4.777.800,00		
212	Erträge aus Transfers	728.100,00		
213	Finanzerträge	100,00		
<b>Summe Erträge (SU 21)</b>		5.506.000,00		
2117	Nicht finanzierungswirksame operative Erträge (Auflösung von Rückstellungen und Aktivierte Eigenleistungen)	-21.500,00		
2127	Nicht finanzierungswirksamer Transferertrag (Auflösung von Investitionszuschüssen)	-105.800,00		
2136	Sonstige nicht finanzierungswirksame Finanzerträge (Auflösung von RS Bewertung von Beteiligungen und aktiven Finanzinstrumenten)			
<b>Nicht finanzwirksame Erträge</b>		-127.300,00		
<b>Finanzwirksame Erträge</b>		5.378.700,00		
221	Personalaufwand		897.000,00	
222	Sachaufwand		2.324.100,00	
223	Transferaufwand		2.295.600,00	
224	Finanzaufwand		175.400,00	
<b>Summe Aufwendungen (SU 22)</b>			5.692.100,00	
2214	Nicht finanzierungswirksamer Personalaufwand (Dotierung RS für Abfertigungen, Jubiläum u. nicht konsumierte Urlaube)			
2226	Nicht finanzierungswirksamer Sachaufwand (inkl. Abschreibungen, Dotierung von RS Prozess, ausstehende Rechnungen)		-828.200,00	
2237	Nicht finanzierungswirksamer Transferaufwand (Dotierungen von RS f. Pensionen)			
2245	Nicht finanzierungswirksamer Finanzaufwand (Wertberichtigungen zu Finanzinstrumenten, Aufwendungen aus der Bewertung von Beteiligungen)			
<b>Nicht finanzwirksame Aufwendungen</b>			-828.200,00	
<b>Finanzwirksame Aufwendungen</b>			4.863.900,00	
<b>Finanzwirksames Ergebnis</b>		5.378.700,00	4.863.900,00	<b>514.800,00</b>

MVAG	Mittelverwendungs- und -aufbringungsgruppen	Mittelaufbringung	Mittelverwendung	Saldo
332	Einzahlungen aus der Rückzahlung von Darlehen sowie gewährten Vorschüssen (ohne 332x mit Projektcode - Anzahlungen)			
1141	Vorräte ( - Veränderung)			
1142	Gegebene Anzahlungen auf Vorräte ( - Veränderung)			
1540	Passive Rechnungsabgrenzung			
	Einzahlungen der Kontengruppe 000-089, die keinem Projekt mit Projektcode 1 zugeordnet sind			
	Einzahlungen der Kontengruppe 30, die keinem Projekt mit Projektcode 1 zugeordnet sind	18.100,00		
	- Erträge der Kontogruppe 80 mit Projektcode 1			
2301	Entnahmen von Rücklagen endfälliger Darlehen (Kontengruppe 893)			
<b>Jährliche wiederkehrende Einzahlungen</b>		18.100,00		
36	Auszahlungen aus der Finanzierungstätigkeit (ohne Projektcode 1)		524.200,00	
2401	Zuweisung an Rücklagen endfälliger Darlehen (Kontengruppe 793)			
342	Auszahlungen aus der Gewährung von Darlehen sowie gewährten Vorschüssen (ohne 342x mit Projektcode - Anzahlungen)			
1141	Vorräte ( + Veränderung)			
1142	Gegebene Anzahlungen auf Vorräte ( + Veränderung)			
1170	Aktive Rechnungsabgrenzung			
	Auszahlungen (Investitionen) der Kontengruppe 000-083, die keinem Projekt mit Projektcode 1 zugeordnet sind		44.500,00	
<b>Jährliche wiederkehrende Auszahlungen</b>			568.700,00	
	Kontengruppe 871, KT der Ergebnisrechnung, mit Projektcode (BZ)	-300.000,00		
<b>Summe Kapitaltransfers der Ergebnisrechnung</b>		-300.000,00		
<b>H1 Jährliches Haushaltspotential (Eigenmittel)</b>		5.096.800,00	5.432.600,00	<b>-335.800,00</b>
H4VJ Haushaltspotential Vorjahr (Endbestand HP-RL Vorjahr, Konto 935077 = AB)				<b>126.200,00</b>
<b>H2 verfügbares Haushaltspotential (Eigenmittel)</b>				<b>-209.600,00</b>

MVAG	Mittelverwendungs- und -aufbringungsgruppen	Mittelaufbringung	Mittelverwendung	Saldo
Information 1 - Berechnung der tatsächlichen Liquidität				
im verfügbaren Haushaltspotential enthaltene Bedarfszuweisungen zur Liquiditätssteigerung aus Kontogruppe 871, KT der Ergebnisrechnung ohne Projektcode				
<b>tatsächlicher Liquiditätsbedarf ohne Rücklagenauflösung (Abgang)</b>		-209.600,00		
2401	Zuweisungen an Haushaltsrücklagen (Kontengruppe 794)			
2401	Zuweisungen an Haushaltsrücklagen (Kontengruppe 795)			
<b>Jährliche Aufwände für Rücklagen</b>			0,00	
2301	Entnahmen von Haushaltsrücklagen (Kontengruppe 894)			
2301	Entnahmen von Haushaltsrücklagen (Kontengruppe 895)	82.000,00		
<b>Jährliche RL-Erträge f. Investitionen (finanzw.)</b>		82.000,00		
<b>H3 verfügbares Haushaltspotential (Eigenmittel) nach finanzwirksamen Rücklagen</b>		-127.600,00	0,00	<b>-127.600,00</b>
- Zuweisungen und Umbuchungen an investive Vorhaben			20.000,00	<b>-20.000,00</b>
+ Rückführungen und Umbuchungen von investiven Vorhaben		150.700,00		<b>150.700,00</b>
<b>H4 kumuliertes Haushaltspotential (Eigenmittel) Endbestand</b>		23.100,00	20.000,00	<b>3.100,00</b>

MVAG	Mittelverwendungs- und -aufbringungsgruppen	Mittelaufbringung	Mittelverwendung	Saldo
211	Erträge aus der operativen Verwaltungstätigkeit	4.900.000,00		
212	Erträge aus Transfers	418.600,00		
213	Finanzerträge	100,00		
<b>Summe Erträge (SU 21)</b>		5.318.700,00		
2117	Nicht finanzierungswirksame operative Erträge (Auflösung von Rückstellungen und Aktivierte Eigenleistungen)	-21.500,00		
2127	Nicht finanzierungswirksamer Transferertrag (Auflösung von Investitionszuschüssen)	-101.300,00		
2136	Sonstige nicht finanzierungswirksame Finanzerträge (Auflösung von RS Bewertung von Beteiligungen und aktiven Finanzinstrumenten)			
<b>Nicht finanzwirksame Erträge</b>		-122.800,00		
<b>Finanzwirksame Erträge</b>		5.195.900,00		
221	Personalaufwand		891.700,00	
222	Sachaufwand		1.876.200,00	
223	Transferaufwand		2.348.800,00	
224	Finanzaufwand		164.800,00	
<b>Summe Aufwendungen (SU 22)</b>			5.281.500,00	
2214	Nicht finanzierungswirksamer Personalaufwand (Dotierung RS für Abfertigungen, Jubiläum u. nicht konsumierte Urlaube)			
2226	Nicht finanzierungswirksamer Sachaufwand (inkl. Abschreibungen, Dotierung von RS Prozess, ausstehende Rechnungen)		-795.900,00	
2237	Nicht finanzierungswirksamer Transferaufwand (Dotierungen von RS f. Pensionen)			
2245	Nicht finanzierungswirksamer Finanzaufwand (Wertberichtigungen zu Finanzinstrumenten, Aufwendungen aus der Bewertung von Beteiligungen)			
<b>Nicht finanzwirksame Aufwendungen</b>			-795.900,00	
<b>Finanzwirksame Aufwendungen</b>			4.485.600,00	
<b>Finanzwirksames Ergebnis</b>		5.195.900,00	4.485.600,00	<b>710.300,00</b>



MVAG	Mittelverwendungs- und -aufbringungsgruppen	Mittelaufbringung	Mittelverwendung	Saldo
332	Einzahlungen aus der Rückzahlung von Darlehen sowie gewährten Vorschüssen (ohne 332x mit Projektcode - Anzahlungen)			
1141	Vorräte ( - Veränderung)			
1142	Gegebene Anzahlungen auf Vorräte ( - Veränderung)			
1540	Passive Rechnungsabgrenzung			
	Einzahlungen der Kontengruppe 000-089, die keinem Projekt mit Projektcode 1 zugeordnet sind			
	Einzahlungen der Kontengruppe 30, die keinem Projekt mit Projektcode 1 zugeordnet sind	16.200,00		
	- Erträge der Kontogruppe 80 mit Projektcode 1			
2301	Entnahmen von Rücklagen endfälliger Darlehen (Kontengruppe 893)			
<b>Jährliche wiederkehrende Einzahlungen</b>		16.200,00		
36	Auszahlungen aus der Finanzierungstätigkeit (ohne Projektcode 1)		574.400,00	
2401	Zuweisung an Rücklagen endfälliger Darlehen (Kontengruppe 793)			
342	Auszahlungen aus der Gewährung von Darlehen sowie gewährten Vorschüssen (ohne 342x mit Projektcode - Anzahlungen)			
1141	Vorräte ( + Veränderung)			
1142	Gegebene Anzahlungen auf Vorräte ( + Veränderung)			
1170	Aktive Rechnungsabgrenzung			
	Auszahlungen (Investitionen) der Kontengruppe 000-083, die keinem Projekt mit Projektcode 1 zugeordnet sind		22.500,00	
<b>Jährliche wiederkehrende Auszahlungen</b>			596.900,00	
	Kontengruppe 871, KT der Ergebnisrechnung, mit Projektcode (BZ)			
<b>Summe Kapitaltransfers der Ergebnisrechnung</b>		0,00		
<b>H1 Jährliches Haushaltspotential (Eigenmittel)</b>		5.212.100,00	5.082.500,00	<b>129.600,00</b>
H4VJ Haushaltspotential Vorjahr (Endbestand HP-RL Vorjahr, Konto 935077 = AB)				<b>3.100,00</b>
<b>H2 verfügbares Haushaltspotential (Eigenmittel)</b>				<b>132.700,00</b>

MVAG	Mittelverwendungs- und -aufbringungsgruppen	Mittelaufbringung	Mittelverwendung	Saldo
Information 1 - Berechnung der tatsächlichen Liquidität				
im verfügbaren Haushaltspotential enthaltene Bedarfszuweisungen zur Liquiditätssteigerung aus Kontogruppe 871, KT der Ergebnisrechnung ohne Projektcode				
<b>tatsächlicher Liquiditätsbedarf ohne Rücklagenauflösung (Abgang)</b>		132.700,00		
2401	Zuweisungen an Haushaltsrücklagen (Kontengruppe 794)			
2401	Zuweisungen an Haushaltsrücklagen (Kontengruppe 795)			
<b>Jährliche Aufwände für Rücklagen</b>			0,00	
2301	Entnahmen von Haushaltsrücklagen (Kontengruppe 894)			
2301	Entnahmen von Haushaltsrücklagen (Kontengruppe 895)			
<b>Jährliche RL-Erträge f. Investitionen (finanzw.)</b>		0,00		
<b>H3 verfügbares Haushaltspotential (Eigenmittel) nach finanzwirksamen Rücklagen</b>		132.700,00	0,00	<b>132.700,00</b>
- Zuweisungen und Umbuchungen an investive Vorhaben				<b>0,00</b>
+ Rückführungen und Umbuchungen von investiven Vorhaben				<b>0,00</b>
<b>H4 kumuliertes Haushaltspotential (Eigenmittel) Endbestand</b>		132.700,00	0,00	<b>132.700,00</b>

MVAG	Mittelverwendungs- und -aufbringungsgruppen	Mittelaufbringung	Mittelverwendung	Saldo
211	Erträge aus der operativen Verwaltungstätigkeit	5.088.100,00		
212	Erträge aus Transfers	407.800,00		
213	Finanzerträge	100,00		
<b>Summe Erträge (SU 21)</b>		5.496.000,00		
2117	Nicht finanzierungswirksame operative Erträge (Auflösung von Rückstellungen und Aktivierte Eigenleistungen)	-21.500,00		
2127	Nicht finanzierungswirksamer Transferertrag (Auflösung von Investitionszuschüssen)	-99.700,00		
2136	Sonstige nicht finanzierungswirksame Finanzerträge (Auflösung von RS Bewertung von Beteiligungen und aktiven Finanzinstrumenten)			
<b>Nicht finanzwirksame Erträge</b>		-121.200,00		
<b>Finanzwirksame Erträge</b>		5.374.800,00		
221	Personalaufwand		909.800,00	
222	Sachaufwand		1.849.100,00	
223	Transferaufwand		2.429.600,00	
224	Finanzaufwand		148.800,00	
<b>Summe Aufwendungen (SU 22)</b>			5.337.300,00	
2214	Nicht finanzierungswirksamer Personalaufwand (Dotierung RS für Abfertigungen, Jubiläum u. nicht konsumierte Urlaube)			
2226	Nicht finanzierungswirksamer Sachaufwand (inkl. Abschreibungen, Dotierung von RS Prozess, ausstehende Rechnungen)		-765.600,00	
2237	Nicht finanzierungswirksamer Transferaufwand (Dotierungen von RS f. Pensionen)			
2245	Nicht finanzierungswirksamer Finanzaufwand (Wertberichtigungen zu Finanzinstrumenten, Aufwendungen aus der Bewertung von Beteiligungen)			
<b>Nicht finanzwirksame Aufwendungen</b>			-765.600,00	
<b>Finanzwirksame Aufwendungen</b>			4.571.700,00	
<b>Finanzwirksames Ergebnis</b>		5.374.800,00	4.571.700,00	<b>803.100,00</b>

MVAG	Mittelverwendungs- und -aufbringungsgruppen	Mittelaufbringung	Mittelverwendung	Saldo
332	Einzahlungen aus der Rückzahlung von Darlehen sowie gewährten Vorschüssen (ohne 332x mit Projektcode - Anzahlungen)			
1141	Vorräte ( - Veränderung)			
1142	Gegebene Anzahlungen auf Vorräte ( - Veränderung)			
1540	Passive Rechnungsabgrenzung			
	Einzahlungen der Kontengruppe 000-089, die keinem Projekt mit Projektcode 1 zugeordnet sind			
	Einzahlungen der Kontengruppe 30, die keinem Projekt mit Projektcode 1 zugeordnet sind	14.500,00		
	- Erträge der Kontogruppe 80 mit Projektcode 1			
2301	Entnahmen von Rücklagen endfälliger Darlehen (Kontengruppe 893)			
<b>Jährliche wiederkehrende Einzahlungen</b>		14.500,00		
36	Auszahlungen aus der Finanzierungstätigkeit (ohne Projektcode 1)		551.100,00	
2401	Zuweisung an Rücklagen endfälliger Darlehen (Kontengruppe 793)			
342	Auszahlungen aus der Gewährung von Darlehen sowie gewährten Vorschüssen (ohne 342x mit Projektcode - Anzahlungen)			
1141	Vorräte ( + Veränderung)			
1142	Gegebene Anzahlungen auf Vorräte ( + Veränderung)			
1170	Aktive Rechnungsabgrenzung			
	Auszahlungen (Investitionen) der Kontengruppe 000-083, die keinem Projekt mit Projektcode 1 zugeordnet sind		22.500,00	
<b>Jährliche wiederkehrende Auszahlungen</b>			573.600,00	
	Kontengruppe 871, KT der Ergebnisrechnung, mit Projektcode (BZ)			
<b>Summe Kapitaltransfers der Ergebnisrechnung</b>		0,00		
<b>H1 Jährliches Haushaltspotential (Eigenmittel)</b>		5.389.300,00	5.145.300,00	<b>244.000,00</b>
H4VJ Haushaltspotential Vorjahr (Endbestand HP-RL Vorjahr, Konto 935077 = AB)				<b>132.700,00</b>
<b>H2 verfügbares Haushaltspotential (Eigenmittel)</b>				<b>376.700,00</b>

MVAG	Mittelverwendungs- und -aufbringungsgruppen	Mittelaufbringung	Mittelverwendung	Saldo
Information 1 - Berechnung der tatsächlichen Liquidität				
im verfügbaren Haushaltspotential enthaltene Bedarfszuweisungen zur Liquiditätssteigerung aus Kontogruppe 871, KT der Ergebnisrechnung ohne Projektcode				
<b>tatsächlicher Liquiditätsbedarf ohne Rücklagenauflösung (Abgang)</b>		376.700,00		
2401	Zuweisungen an Haushaltsrücklagen (Kontengruppe 794)			
2401	Zuweisungen an Haushaltsrücklagen (Kontengruppe 795)			
<b>Jährliche Aufwände für Rücklagen</b>			0,00	
2301	Entnahmen von Haushaltsrücklagen (Kontengruppe 894)			
2301	Entnahmen von Haushaltsrücklagen (Kontengruppe 895)			
<b>Jährliche RL-Erträge f. Investitionen (finanzw.)</b>		0,00		
<b>H3 verfügbares Haushaltspotential (Eigenmittel) nach finanzwirksamen Rücklagen</b>		376.700,00	0,00	<b>376.700,00</b>
- Zuweisungen und Umbuchungen an investive Vorhaben				<b>0,00</b>
+ Rückführungen und Umbuchungen von investiven Vorhaben				<b>0,00</b>
<b>H4 kumuliertes Haushaltspotential (Eigenmittel) Endbestand</b>		376.700,00	0,00	<b>376.700,00</b>

MVAG	Mittelverwendungs- und -aufbringungsgruppen	Mittelaufbringung	Mittelverwendung	Saldo
211	Erträge aus der operativen Verwaltungstätigkeit	5.201.700,00		
212	Erträge aus Transfers	397.000,00		
213	Finanzerträge	100,00		
<b>Summe Erträge (SU 21)</b>		5.598.800,00		
2117	Nicht finanzierungswirksame operative Erträge (Auflösung von Rückstellungen und Aktivierte Eigenleistungen)	-21.500,00		
2127	Nicht finanzierungswirksamer Transferertrag (Auflösung von Investitionszuschüssen)	-97.700,00		
2136	Sonstige nicht finanzierungswirksame Finanzerträge (Auflösung von RS Bewertung von Beteiligungen und aktiven Finanzinstrumenten)			
<b>Nicht finanzwirksame Erträge</b>		-119.200,00		
<b>Finanzwirksame Erträge</b>		5.479.600,00		
221	Personalaufwand		927.700,00	
222	Sachaufwand		1.840.100,00	
223	Transferaufwand		2.528.600,00	
224	Finanzaufwand		133.500,00	
<b>Summe Aufwendungen (SU 22)</b>			5.429.900,00	
2214	Nicht finanzierungswirksamer Personalaufwand (Dotierung RS für Abfertigungen, Jubiläum u. nicht konsumierte Urlaube)			
2226	Nicht finanzierungswirksamer Sachaufwand (inkl. Abschreibungen, Dotierung von RS Prozess, ausstehende Rechnungen)		-753.400,00	
2237	Nicht finanzierungswirksamer Transferaufwand (Dotierungen von RS f. Pensionen)			
2245	Nicht finanzierungswirksamer Finanzaufwand (Wertberichtigungen zu Finanzinstrumenten, Aufwendungen aus der Bewertung von Beteiligungen)			
<b>Nicht finanzwirksame Aufwendungen</b>			-753.400,00	
<b>Finanzwirksame Aufwendungen</b>			4.676.500,00	
<b>Finanzwirksames Ergebnis</b>		5.479.600,00	4.676.500,00	<b>803.100,00</b>

MVAG	Mittelverwendungs- und -aufbringungsgruppen	Mittelaufbringung	Mittelverwendung	Saldo
332	Einzahlungen aus der Rückzahlung von Darlehen sowie gewährten Vorschüssen (ohne 332x mit Projektcode - Anzahlungen)			
1141	Vorräte ( - Veränderung)			
1142	Gegebene Anzahlungen auf Vorräte ( - Veränderung)			
1540	Passive Rechnungsabgrenzung			
	Einzahlungen der Kontengruppe 000-089, die keinem Projekt mit Projektcode 1 zugeordnet sind			
	Einzahlungen der Kontengruppe 30, die keinem Projekt mit Projektcode 1 zugeordnet sind	13.900,00		
	- Erträge der Kontogruppe 80 mit Projektcode 1			
2301	Entnahmen von Rücklagen endfälliger Darlehen (Kontengruppe 893)			
<b>Jährliche wiederkehrende Einzahlungen</b>		13.900,00		
36	Auszahlungen aus der Finanzierungstätigkeit (ohne Projektcode 1)		519.600,00	
2401	Zuweisung an Rücklagen endfälliger Darlehen (Kontengruppe 793)			
342	Auszahlungen aus der Gewährung von Darlehen sowie gewährten Vorschüssen (ohne 342x mit Projektcode - Anzahlungen)			
1141	Vorräte ( + Veränderung)			
1142	Gegebene Anzahlungen auf Vorräte ( + Veränderung)			
1170	Aktive Rechnungsabgrenzung			
	Auszahlungen (Investitionen) der Kontengruppe 000-083, die keinem Projekt mit Projektcode 1 zugeordnet sind		22.500,00	
<b>Jährliche wiederkehrende Auszahlungen</b>			542.100,00	
	Kontengruppe 871, KT der Ergebnisrechnung, mit Projektcode (BZ)			
<b>Summe Kapitaltransfers der Ergebnisrechnung</b>		0,00		
<b>H1 Jährliches Haushaltspotential (Eigenmittel)</b>		5.493.500,00	5.218.600,00	<b>274.900,00</b>
H4VJ Haushaltspotential Vorjahr (Endbestand HP-RL Vorjahr, Konto 935077 = AB)				<b>376.700,00</b>
<b>H2 verfügbares Haushaltspotential (Eigenmittel)</b>				<b>651.600,00</b>

MVAG	Mittelverwendungs- und -aufbringungsgruppen	Mittelaufbringung	Mittelverwendung	Saldo
Information 1 - Berechnung der tatsächlichen Liquidität				
im verfügbaren Haushaltspotential enthaltene Bedarfszuweisungen zur Liquiditätssteigerung aus Kontogruppe 871, KT der Ergebnisrechnung ohne Projektcode				
<b>tatsächlicher Liquiditätsbedarf ohne Rücklagenauflösung (Abgang)</b>		651.600,00		
2401	Zuweisungen an Haushaltsrücklagen (Kontengruppe 794)			
2401	Zuweisungen an Haushaltsrücklagen (Kontengruppe 795)			
<b>Jährliche Aufwände für Rücklagen</b>			0,00	
2301	Entnahmen von Haushaltsrücklagen (Kontengruppe 894)			
2301	Entnahmen von Haushaltsrücklagen (Kontengruppe 895)			
<b>Jährliche RL-Erträge f. Investitionen (finanzw.)</b>		0,00		
<b>H3 verfügbares Haushaltspotential (Eigenmittel) nach finanzwirksamen Rücklagen</b>		651.600,00	0,00	<b>651.600,00</b>
- Zuweisungen und Umbuchungen an investive Vorhaben				<b>0,00</b>
+ Rückführungen und Umbuchungen von investiven Vorhaben				<b>0,00</b>
<b>H4 kumuliertes Haushaltspotential (Eigenmittel) Endbestand</b>		651.600,00	0,00	<b>651.600,00</b>



MVAG	Mittelverwendungs- und -aufbringungsgruppen	Mittelaufbringung	Mittelverwendung	Saldo
211	Erträge aus der operativen Verwaltungstätigkeit	5.361.600,00		
212	Erträge aus Transfers	390.400,00		
213	Finanzerträge	100,00		
<b>Summe Erträge (SU 21)</b>		5.752.100,00		
2117	Nicht finanzierungswirksame operative Erträge (Auflösung von Rückstellungen und Aktivierte Eigenleistungen)	-3.500,00		
2127	Nicht finanzierungswirksamer Transferertrag (Auflösung von Investitionszuschüssen)	-94.800,00		
2136	Sonstige nicht finanzierungswirksame Finanzerträge (Auflösung von RS Bewertung von Beteiligungen und aktiven Finanzinstrumenten)			
<b>Nicht finanzwirksame Erträge</b>		-98.300,00		
<b>Finanzwirksame Erträge</b>		5.653.800,00		
221	Personalaufwand		946.100,00	
222	Sachaufwand		1.828.100,00	
223	Transferaufwand		2.640.700,00	
224	Finanzaufwand		123.800,00	
<b>Summe Aufwendungen (SU 22)</b>			5.538.700,00	
2214	Nicht finanzierungswirksamer Personalaufwand (Dotierung RS für Abfertigungen, Jubiläum u. nicht konsumierte Urlaube)			
2226	Nicht finanzierungswirksamer Sachaufwand (inkl. Abschreibungen, Dotierung von RS Prozess, ausstehende Rechnungen)		-741.800,00	
2237	Nicht finanzierungswirksamer Transferaufwand (Dotierungen von RS f. Pensionen)			
2245	Nicht finanzierungswirksamer Finanzaufwand (Wertberichtigungen zu Finanzinstrumenten, Aufwendungen aus der Bewertung von Beteiligungen)			
<b>Nicht finanzwirksame Aufwendungen</b>			-741.800,00	
<b>Finanzwirksame Aufwendungen</b>			4.796.900,00	
<b>Finanzwirksames Ergebnis</b>		5.653.800,00	4.796.900,00	<b>856.900,00</b>

MVAG	Mittelverwendungs- und -aufbringungsgruppen	Mittelaufbringung	Mittelverwendung	Saldo
332	Einzahlungen aus der Rückzahlung von Darlehen sowie gewährten Vorschüssen (ohne 332x mit Projektcode - Anzahlungen)			
1141	Vorräte ( - Veränderung)			
1142	Gegebene Anzahlungen auf Vorräte ( - Veränderung)			
1540	Passive Rechnungsabgrenzung			
	Einzahlungen der Kontengruppe 000-089, die keinem Projekt mit Projektcode 1 zugeordnet sind			
	Einzahlungen der Kontengruppe 30, die keinem Projekt mit Projektcode 1 zugeordnet sind	13.700,00		
	- Erträge der Kontogruppe 80 mit Projektcode 1			
2301	Entnahmen von Rücklagen endfälliger Darlehen (Kontengruppe 893)			
<b>Jährliche wiederkehrende Einzahlungen</b>		13.700,00		
36	Auszahlungen aus der Finanzierungstätigkeit (ohne Projektcode 1)		519.400,00	
2401	Zuweisung an Rücklagen endfälliger Darlehen (Kontengruppe 793)			
342	Auszahlungen aus der Gewährung von Darlehen sowie gewährten Vorschüssen (ohne 342x mit Projektcode - Anzahlungen)			
1141	Vorräte ( + Veränderung)			
1142	Gegebene Anzahlungen auf Vorräte ( + Veränderung)			
1170	Aktive Rechnungsabgrenzung			
	Auszahlungen (Investitionen) der Kontengruppe 000-083, die keinem Projekt mit Projektcode 1 zugeordnet sind		22.500,00	
<b>Jährliche wiederkehrende Auszahlungen</b>			541.900,00	
	Kontengruppe 871, KT der Ergebnisrechnung, mit Projektcode (BZ)			
<b>Summe Kapitaltransfers der Ergebnisrechnung</b>		0,00		
<b>H1 Jährliches Haushaltspotential (Eigenmittel)</b>		5.667.500,00	5.338.800,00	<b>328.700,00</b>
H4VJ Haushaltspotential Vorjahr (Endbestand HP-RL Vorjahr, Konto 935077 = AB)				<b>651.600,00</b>
<b>H2 verfügbares Haushaltspotential (Eigenmittel)</b>				<b>980.300,00</b>

MVAG	Mittelverwendungs- und -aufbringungsgruppen	Mittelaufbringung	Mittelverwendung	Saldo
Information 1 - Berechnung der tatsächlichen Liquidität				
im verfügbaren Haushaltspotential enthaltene Bedarfszuweisungen zur Liquiditätssteigerung aus Kontogruppe 871, KT der Ergebnisrechnung ohne Projektcode				
<b>tatsächlicher Liquiditätsbedarf ohne Rücklagenauflösung (Abgang)</b>		980.300,00		
2401	Zuweisungen an Haushaltsrücklagen (Kontengruppe 794)			
2401	Zuweisungen an Haushaltsrücklagen (Kontengruppe 795)			
<b>Jährliche Aufwände für Rücklagen</b>			0,00	
2301	Entnahmen von Haushaltsrücklagen (Kontengruppe 894)			
2301	Entnahmen von Haushaltsrücklagen (Kontengruppe 895)			
<b>Jährliche RL-Erträge f. Investitionen (finanzw.)</b>		0,00		
<b>H3 verfügbares Haushaltspotential (Eigenmittel) nach finanzwirksamen Rücklagen</b>		980.300,00	0,00	<b>980.300,00</b>
- Zuweisungen und Umbuchungen an investive Vorhaben				<b>0,00</b>
+ Rückführungen und Umbuchungen von investiven Vorhaben				<b>0,00</b>
<b>H4 kumuliertes Haushaltspotential (Eigenmittel) Endbestand</b>		980.300,00	0,00	<b>980.300,00</b>



MFP - Schuldenentwicklung



Bezeichnung	VA 2026	Plan 2027	Plan 2028	Plan 2029	Plan 2030
<b>Gesamte Schulden</b>					
Buchwert 01.01.	8.038.300	7.577.700	6.999.200	6.244.000	5.720.300
Zugang	63.600				
Tilgung	524.200	578.500	755.200	523.700	523.500
<b>Buchwert 31.12.</b>	<b>7.577.700</b>	<b>6.999.200</b>	<b>6.244.000</b>	<b>5.720.300</b>	<b>5.196.800</b>
Zinsen	172.800	162.200	146.200	130.900	121.200
Ersätze	63.400	53.800	43.700	35.900	28.200
<b>Gesamt-Schuldendienst</b>	<b>697.000</b>	<b>740.700</b>	<b>901.400</b>	<b>654.600</b>	<b>644.700</b>
<b>nicht Maastricht-relevante Schulden</b>					
Buchwert 01.01.	5.465.800	5.144.900	4.823.900	4.324.500	4.057.900
Zugang					
Tilgung	320.900	321.000	499.400	266.600	266.700
<b>Buchwert 31.12.</b>	<b>5.144.900</b>	<b>4.823.900</b>	<b>4.324.500</b>	<b>4.057.900</b>	<b>3.791.200</b>
Zinsen	114.300	108.300	97.300	86.600	83.000
Ersätze	9.200	6.800	4.500	4.800	4.700
<b>Gesamt-Schuldendienst</b>	<b>435.200</b>	<b>429.300</b>	<b>596.700</b>	<b>353.200</b>	<b>349.700</b>
<b>Maastricht-relevante Schulden</b>					
Buchwert 01.01.	2.572.500	2.432.800	2.175.300	1.919.500	1.662.400
Zugang	63.600				
Tilgung	203.300	257.500	255.800	257.100	256.800
<b>Buchwert 31.12.</b>	<b>2.432.800</b>	<b>2.175.300</b>	<b>1.919.500</b>	<b>1.662.400</b>	<b>1.405.600</b>
Zinsen	58.500	53.900	48.900	44.300	38.200
Ersätze	54.200	47.000	39.200	31.100	23.500
<b>Gesamt-Schuldendienst</b>	<b>261.800</b>	<b>311.400</b>	<b>304.700</b>	<b>301.400</b>	<b>295.000</b>





MFP - Finanzierungsvoranschlag Detailnachweis



			MVAG	VC	QU	VA 2026	Plan 2027	Plan 2028	Plan 2029	Plan 2030
			FH							
0 Vertretungskörper und allgemeine Verwaltung										
00	Gewählte Gemeindeorgane									
000	Gewählte Gemeindeorgane									
000000	Gewählte Gemeindeorgane									
Mittelaufbringung (Erträge, Einzahlungen)										
2/000000+810300	Kostenersatz Friedhof		3114	13		500,00	500,00	500,00	500,00	500,00
2/000000+810500	Div. Kostenersätze v. Mandataren		3114	13		1.000,00	1.000,00	1.000,00	1.000,00	1.000,00
Summe Mittelaufbr.	000	Gewählte Gemeindeorgane				1.500,00	1.500,00	1.500,00	1.500,00	1.500,00
	00	Gewählte Gemeindeorgane				1.500,00	1.500,00	1.500,00	1.500,00	1.500,00
000000	Gewählte Gemeindeorgane									
Mittelverwendung (Aufwendungen, Auszahlungen)										
1/000000-582000	MV-Beiträge + DGB Sozialversicherung		3212	20		1.800,00	1.800,00	1.900,00	1.900,00	1.900,00
1/000000-631000	Telefon- und Internetgebühren		3222	24		1.000,00	1.000,00	1.000,00	1.000,00	1.000,00
1/000000-670000	Versicherungen		3222	24		2.600,00	2.600,00	2.600,00	2.600,00	2.600,00
1/000000-721000	Bezüge der gewählten Organe (Bgm. Vbgm. Gemeinderäte)		3225	22		156.000,00	159.100,00	162.300,00	165.500,00	168.900,00
1/000000-723000	Repräsentationsausgaben (Neujahrsempfang, GR Weihnachten, Getr. f. Sitzungen)		3225	24		8.000,00	8.000,00	8.000,00	8.000,00	8.000,00
1/000000-724000	Reisegebühren		3225	24		100,00	100,00	100,00	100,00	100,00
1/000000-757000	Schulung der Gemeindefunktionäre		3234	27		4.000,00	4.000,00	4.000,00	4.000,00	4.000,00
1/000000-760000	Bürgermeisterpensionen		3234	21		15.900,00	16.200,00	16.500,00	16.900,00	17.200,00
Summe Mittelverw.	000	Gewählte Gemeindeorgane				189.400,00	192.800,00	196.400,00	200.000,00	203.700,00
	00	Gewählte Gemeindeorgane				189.400,00	192.800,00	196.400,00	200.000,00	203.700,00
Saldo	000	Gewählte Gemeindeorgane				-187.900,00	-191.300,00	-194.900,00	-198.500,00	-202.200,00
	00	Gewählte Gemeindeorgane				-187.900,00	-191.300,00	-194.900,00	-198.500,00	-202.200,00

		MVAG	VC	QU	VA 2026	Plan 2027	Plan 2028	Plan 2029	Plan 2030
		FH							
<b>01</b>	<b>Hauptverwaltung</b>								
<b>010</b>	<b>Zentralamt</b>								
<b>010000</b>	<b>Zentralamt</b>								
<b>Mittelaufbringung (Erträge, Einzahlungen)</b>									
2/010000+804000	Veräußerung von geringw. Gebrauchsgütern	3315	31		100,00	100,00	100,00	100,00	100,00
2/010000+810000	Erl. f. Werbeeinschaltungen in GZ	3114	13		2.000,00	5.000,00	6.000,00	7.000,00	8.000,00
2/010000+810100	Kostenersatz WVA	3114	13		13.300,00	13.300,00	13.300,00	13.300,00	13.300,00
2/010000+810200	Kostenersatz ABA	3114	13		25.800,00	25.800,00	25.800,00	25.800,00	25.800,00
2/010000+810300	Kostenersatz Friedhof	3114	13		1.100,00	1.100,00	1.100,00	1.100,00	1.100,00
2/010000+816000	Kostenbeiträge (Kostenersätze) für sonstige Leistungen	3114	13		100,00	500,00	1.000,00	1.500,00	2.000,00
2/010000+827100	Kosteners. r. d. Überl. v. Bedienstet. an Leaderregion Moststraße	3116	18		17.300,00	17.600,00	18.000,00	18.400,00	18.700,00
2/010000+827200	Kostenersätze für die Überlassung von Bediensteten an Dritte	3116			1.300,00	1.300,00	1.400,00	1.400,00	1.500,00
2/010000+828000	Rückersätze von Ausgaben (Kopien)	3116	18		100,00	500,00	1.000,00	1.500,00	2.000,00
2/010000+829200	Ersatzleistungen von Versicherungen	3116	18		1.500,00	3.000,00	4.000,00	5.000,00	6.000,00
<b>Summe Mittelaufbr.</b>	<b>010 Zentralamt</b>				<b>62.600,00</b>	<b>68.200,00</b>	<b>71.700,00</b>	<b>75.100,00</b>	<b>78.500,00</b>

			MVAG	VC	QU	VA 2026	Plan 2027	Plan 2028	Plan 2029	Plan 2030
			FH							
010000	Zentralamt									
Mittelverwendung (Aufwendungen, Auszahlungen)										
1/010000-042000	Amtsausstattung		3415	2	41	3.000,00	3.000,00	3.000,00	3.000,00	3.000,00
1/010000-400000	Geringwertige Wirtschaftsgüter (GWG, inkl. Fahnen)		3221		23	2.500,00	2.500,00	2.500,00	2.500,00	2.500,00
1/010000-454000	Reinigung		3221		23	1.500,00	1.500,00	1.500,00	1.500,00	1.500,00
1/010000-456000	Schreib-, Zeichen- u. sonst. Büromittel		3221		23	3.900,00	3.900,00	3.900,00	3.900,00	3.900,00
1/010000-457000	Druckwerke		3221		23	10.600,00	10.600,00	10.600,00	10.600,00	10.600,00
1/010000-510000	Bezüge VB Angestellte		3211		20	185.000,00	188.700,00	192.500,00	196.300,00	200.200,00
1/010000-511000	Bezüge VB Arbeiter		3211		20	23.700,00	24.200,00	24.700,00	25.200,00	25.700,00
1/010000-565000	Mehrdienstleistungsentschädigung		3211		20	2.500,00	2.500,00	2.500,00	2.500,00	2.500,00
1/010000-569000	Sonstige Nebengebühren		3211		20	11.300,00	11.500,00	11.800,00	12.000,00	12.200,00
1/010000-580000	DGB zum Familienlastenausgleichsfonds für VB		3212		20	9.200,00	9.400,00	9.600,00	9.800,00	10.000,00
1/010000-582000	MV-Beiträge + DGB Sozialversicherung		3212		20	50.000,00	51.000,00	52.000,00	53.100,00	54.100,00
1/010000-600000	Strom		3222		24	1.600,00	1.600,00	1.600,00	1.600,00	1.600,00
1/010000-614000	Instandhaltung von Gebäuden		3224		24	1.000,00	1.000,00	1.000,00	1.000,00	1.000,00
1/010000-618000	Instandh. d. Amtsausstattung (EDV Anlagen)		3224		24	19.400,00	19.400,00	19.400,00	19.400,00	19.400,00
1/010000-630000	Porto		3222		24	9.000,00	9.000,00	9.000,00	9.000,00	9.000,00
1/010000-631000	Telefon- und Internetgebühren		3222		24	3.000,00	3.000,00	3.000,00	3.000,00	3.000,00
1/010000-670000	Versicherungen		3222		24	4.000,00	4.000,00	4.000,00	4.000,00	4.000,00
1/010000-700000	Miete Alpenland		3223		24	21.500,00	21.500,00	21.500,00	21.500,00	21.500,00
1/010000-705000	Operating Leasing (Konica Minolta Drucker)		3223		24	1.900,00	1.900,00	1.900,00	1.900,00	1.900,00
1/010000-724000	Reisegebühren		3225		24	500,00	300,00	300,00	300,00	300,00
1/010000-757000	Schulung der Gemeindebediensteten		3234		27	6.600,00	3.000,00	3.000,00	3.000,00	3.000,00
Summe Mittelverw.	010	Zentralamt				371.700,00	373.500,00	379.300,00	385.100,00	390.900,00
Saldo	010	Zentralamt				-309.100,00	-305.300,00	-307.600,00	-310.000,00	-312.400,00
019	Repräsentation									
019000	Repräsentation									
Mittelaufbringung (Erträge, Einzahlungen)										
Summe Mittelaufbr.	019	Repräsentation				0,00	0,00	0,00	0,00	0,00
	01	Hauptverwaltung				62.600,00	68.200,00	71.700,00	75.100,00	78.500,00
019000	Repräsentation									
Mittelverwendung (Aufwendungen, Auszahlungen)										
1/019000-723000	Repräsentationsausgaben (Bgm.)		3225		24	1.200,00	1.200,00	1.200,00	1.200,00	1.200,00
Summe Mittelverw.	019	Repräsentation				1.200,00	1.200,00	1.200,00	1.200,00	1.200,00
	01	Hauptverwaltung				372.900,00	374.700,00	380.500,00	386.300,00	392.100,00
Saldo	019	Repräsentation				-1.200,00	-1.200,00	-1.200,00	-1.200,00	-1.200,00
	01	Hauptverwaltung				-310.300,00	-306.500,00	-308.800,00	-311.200,00	-313.600,00

			MVAG	VC	QU	VA 2026	Plan 2027	Plan 2028	Plan 2029	Plan 2030
			FH							
<b>02</b>	<b>Hauptverwaltung</b>									
<b>022</b>	<b>Standesamt</b>									
<b>022000</b>	<b>Standesamt</b>									
<b>Mittelaufbringung (Erträge, Einzahlungen)</b>										
<b>Summe Mittelaufbr.</b>	<b>022</b>	<b>Standesamt</b>				<b>0,00</b>	<b>0,00</b>	<b>0,00</b>	<b>0,00</b>	<b>0,00</b>
<b>022000</b>	<b>Standesamt</b>									
<b>Mittelverwendung (Aufwendungen, Auszahlungen)</b>										
1/022000-752000	Verbandsbeitrag		3231	26		19.200,00	19.200,00	19.200,00	19.200,00	19.200,00
<b>Summe Mittelverw.</b>	<b>022</b>	<b>Standesamt</b>				<b>19.200,00</b>	<b>19.200,00</b>	<b>19.200,00</b>	<b>19.200,00</b>	<b>19.200,00</b>
<b>Saldo</b>	<b>022</b>	<b>Standesamt</b>				<b>-19.200,00</b>	<b>-19.200,00</b>	<b>-19.200,00</b>	<b>-19.200,00</b>	<b>-19.200,00</b>
<b>023</b>	<b>Einwohneramt</b>									
<b>023000</b>	<b>Einwohneramt</b>									
<b>Mittelaufbringung (Erträge, Einzahlungen)</b>										
<b>Summe Mittelaufbr.</b>	<b>023</b>	<b>Einwohneramt</b>				<b>0,00</b>	<b>0,00</b>	<b>0,00</b>	<b>0,00</b>	<b>0,00</b>
<b>023000</b>	<b>Einwohneramt</b>									
<b>Mittelverwendung (Aufwendungen, Auszahlungen)</b>										
1/023000-618000	Instandhaltung von sonstigen Anlagen (EDV)		3224	24		1.500,00	1.500,00	1.500,00	1.500,00	1.500,00
<b>Summe Mittelverw.</b>	<b>023</b>	<b>Einwohneramt</b>				<b>1.500,00</b>	<b>1.500,00</b>	<b>1.500,00</b>	<b>1.500,00</b>	<b>1.500,00</b>
<b>Saldo</b>	<b>023</b>	<b>Einwohneramt</b>				<b>-1.500,00</b>	<b>-1.500,00</b>	<b>-1.500,00</b>	<b>-1.500,00</b>	<b>-1.500,00</b>
<b>024</b>	<b>Wahlamt</b>									
<b>024000</b>	<b>Wahlamt</b>									
<b>Mittelaufbringung (Erträge, Einzahlungen)</b>										
2/024000+816000	Kostenersätze für Wahlen		3114	13		4.000,00	5.000,00	6.000,00	7.000,00	8.000,00
<b>Summe Mittelaufbr.</b>	<b>024</b>	<b>Wahlamt</b>				<b>4.000,00</b>	<b>5.000,00</b>	<b>6.000,00</b>	<b>7.000,00</b>	<b>8.000,00</b>
	<b>02</b>	<b>Hauptverwaltung</b>				<b>4.000,00</b>	<b>5.000,00</b>	<b>6.000,00</b>	<b>7.000,00</b>	<b>8.000,00</b>

		MVAG	VC	QU	VA 2026	Plan 2027	Plan 2028	Plan 2029	Plan 2030
		FH							
<b>024000</b>	<b>Wahlamt</b>								
<b>Mittelverwendung (Aufwendungen, Auszahlungen)</b>									
1/024000-510000	Bezüge VB Angestellte	3211	20		8.100,00	8.300,00	8.400,00	8.600,00	8.800,00
1/024000-565000	Mehrdienstleistungsentschaedigung	3211	20		300,00	300,00	300,00	300,00	300,00
1/024000-569000	Sonstige Nebengebühren	3211	20		1.300,00	1.300,00	1.400,00	1.400,00	1.400,00
1/024000-580000	DGB zum Familienlastenausgleichsfonds für VB	3212	20		400,00	400,00	400,00	400,00	400,00
1/024000-582000	MV-Beiträge + DGB Sozialversicherung	3212	20		2.100,00	2.100,00	2.200,00	2.200,00	2.200,00
1/024000-618000	Instandhaltung von sonstigen Anlagen (EDV)	3224	24		2.000,00	2.000,00	2.000,00	2.000,00	2.000,00
1/024000-728000	Kosten der Wahlen	3225	24		1.000,00	1.000,00	1.000,00	1.000,00	1.000,00
<b>Summe Mittelverw.</b>	<b>024 Wahlamt</b>				<b>15.200,00</b>	<b>15.400,00</b>	<b>15.700,00</b>	<b>15.900,00</b>	<b>16.100,00</b>
	<b>02 Hauptverwaltung</b>				<b>35.900,00</b>	<b>36.100,00</b>	<b>36.400,00</b>	<b>36.600,00</b>	<b>36.800,00</b>
<b>Saldo</b>	<b>024 Wahlamt</b>				<b>-11.200,00</b>	<b>-10.400,00</b>	<b>-9.700,00</b>	<b>-8.900,00</b>	<b>-8.100,00</b>
	<b>02 Hauptverwaltung</b>				<b>-31.900,00</b>	<b>-31.100,00</b>	<b>-30.400,00</b>	<b>-29.600,00</b>	<b>-28.800,00</b>
<b>03</b>	<b>Bauverwaltung</b>								
<b>031</b>	<b>Amt für Raumordnung und Raumplanung</b>								
<b>031000</b>	<b>Amt für Raumordnung und Raumplanung</b>								
<b>Mittelaufbringung (Erträge, Einzahlungen)</b>									
<b>Summe Mittelaufbr.</b>	<b>031 Amt für Raumordnung und Raumplanung</b>				<b>0,00</b>	<b>0,00</b>	<b>0,00</b>	<b>0,00</b>	<b>0,00</b>
	<b>03 Bauverwaltung</b>				<b>0,00</b>	<b>0,00</b>	<b>0,00</b>	<b>0,00</b>	<b>0,00</b>
<b>031000</b>	<b>Amt für Raumordnung und Raumplanung</b>								
<b>Mittelverwendung (Aufwendungen, Auszahlungen)</b>									
1/031000-070000	Flächenwidmungsplan	3411	2	42	4.000,00	4.000,00	4.000,00	4.000,00	4.000,00
1/031000-618000	Instandhaltung von sonstigen Anlagen (EDV)	3224	24		1.200,00	1.200,00	1.200,00	1.200,00	1.200,00
1/031000-728000	Entgelte für sonstige Leistungen	3225	24		5.000,00	5.000,00	5.000,00	5.000,00	5.000,00
<b>Summe Mittelverw.</b>	<b>031 Amt für Raumordnung und Raumplanung</b>				<b>10.200,00</b>	<b>10.200,00</b>	<b>10.200,00</b>	<b>10.200,00</b>	<b>10.200,00</b>
	<b>03 Bauverwaltung</b>				<b>10.200,00</b>	<b>10.200,00</b>	<b>10.200,00</b>	<b>10.200,00</b>	<b>10.200,00</b>
<b>Saldo</b>	<b>031 Amt für Raumordnung und Raumplanung</b>				<b>-10.200,00</b>	<b>-10.200,00</b>	<b>-10.200,00</b>	<b>-10.200,00</b>	<b>-10.200,00</b>
	<b>03 Bauverwaltung</b>				<b>-10.200,00</b>	<b>-10.200,00</b>	<b>-10.200,00</b>	<b>-10.200,00</b>	<b>-10.200,00</b>
<b>06</b>	<b>Sonstige Maßnahmen</b>								
<b>060</b>	<b>Beiträge an Verbände, Vereine oder sonstige Organisationen</b>								
<b>060000</b>	<b>Beiträge an Verb., Vereine u. Sonst.Org.</b>								
<b>Mittelaufbringung (Erträge, Einzahlungen)</b>									
<b>Summe Mittelaufbr.</b>	<b>060 Beiträge an Verbände, Vereine oder sonstige Organisa</b>				<b>0,00</b>	<b>0,00</b>	<b>0,00</b>	<b>0,00</b>	<b>0,00</b>

			MVAG	VC QU	VA 2026	Plan 2027	Plan 2028	Plan 2029	Plan 2030
			FH						
060000	Beiträge an Verb., Vereine u. Sonst.Org.								
Mittelverwendung (Aufwendungen, Auszahlungen)									
1/060000-726000	Beitrag an Gemeindevertreterverband		3225	24	15.400,00	15.400,00	15.400,00	15.400,00	15.400,00
1/060000-728100	Beiträge an sonstige Organisationen		3225	24	1.000,00	1.000,00	1.000,00	1.000,00	1.000,00
Summe Mittelverw.	060	Beiträge an Verbände, Vereine oder sonstige Organisa			16.400,00	16.400,00	16.400,00	16.400,00	16.400,00
Saldo	060	Beiträge an Verbände, Vereine oder sonstige Organisa			-16.400,00	-16.400,00	-16.400,00	-16.400,00	-16.400,00
062	Ehrungen und Auszeichnungen								
062000	Ehrungen und Auszeichnungen								
Mittelaufbringung (Erträge, Einzahlungen)									
Summe Mittelaufbr.	062	Ehrungen und Auszeichnungen			0,00	0,00	0,00	0,00	0,00
	06	Sonstige Maßnahmen			0,00	0,00	0,00	0,00	0,00
062000	Ehrungen und Auszeichnungen								
Mittelverwendung (Aufwendungen, Auszahlungen)									
1/062000-728000	Ehrungen und Auszeichnungen (inkl. Jubiläumsfeier)		3225	24	8.000,00	5.000,00	5.000,00	5.000,00	5.000,00
Summe Mittelverw.	062	Ehrungen und Auszeichnungen			8.000,00	5.000,00	5.000,00	5.000,00	5.000,00
	06	Sonstige Maßnahmen			24.400,00	21.400,00	21.400,00	21.400,00	21.400,00
Saldo	062	Ehrungen und Auszeichnungen			-8.000,00	-5.000,00	-5.000,00	-5.000,00	-5.000,00
	06	Sonstige Maßnahmen			-24.400,00	-21.400,00	-21.400,00	-21.400,00	-21.400,00
09	Personalbetreuung								
094	Gemeinschaftspflege								
094000	Gemeinschaftspflege								
Mittelaufbringung (Erträge, Einzahlungen)									
Summe Mittelaufbr.	094	Gemeinschaftspflege			0,00	0,00	0,00	0,00	0,00
	09	Personalbetreuung			0,00	0,00	0,00	0,00	0,00
	0	Vertretungskörper und allgemeine Verwaltung			68.100,00	74.700,00	79.200,00	83.600,00	88.000,00
094000	Gemeinschaftspflege								
Mittelverwendung (Aufwendungen, Auszahlungen)									
1/094000-728000	Entgelte für sonstige Leistungen (Feierlichkeiten, Weihnachten, Geschenke)		3225		2.300,00				
Summe Mittelverw.	094	Gemeinschaftspflege			2.300,00	0,00	0,00	0,00	0,00
	09	Personalbetreuung			2.300,00	0,00	0,00	0,00	0,00
	0	Vertretungskörper und allgemeine Verwaltung			635.100,00	635.200,00	644.900,00	654.500,00	664.200,00
Saldo	094	Gemeinschaftspflege			-2.300,00	0,00	0,00	0,00	0,00
	09	Personalbetreuung			-2.300,00	0,00	0,00	0,00	0,00
	0	Vertretungskörper und allgemeine Verwaltung			-567.000,00	-560.500,00	-565.700,00	-570.900,00	-576.200,00



			MVAG	VC	QU	VA 2026	Plan 2027	Plan 2028	Plan 2029	Plan 2030
			FH							
1 Öffentliche Ordnung und Sicherheit										
13	Sonderpolizei									
131	Bau- und Feuerpolizei									
131000	Bau- und Feuerpolizei									
Mittelaufbringung (Erträge, Einzahlungen)										
2/131000+816000	Ersatz für Sachverständigenhonorare	3114	13			2.000,00	3.000,00	4.000,00	5.000,00	6.000,00
Summe Mittelaufbr.	131 Bau- und Feuerpolizei					2.000,00	3.000,00	4.000,00	5.000,00	6.000,00
131000	Bau- und Feuerpolizei									
Mittelverwendung (Aufwendungen, Auszahlungen)										
1/131000-640000	Sachverständigenhonorare	3222	24			2.000,00	2.000,00	2.000,00	2.000,00	2.000,00
Summe Mittelverw.	131 Bau- und Feuerpolizei					2.000,00	2.000,00	2.000,00	2.000,00	2.000,00
Saldo	131 Bau- und Feuerpolizei					0,00	1.000,00	2.000,00	3.000,00	4.000,00
132	Gesundheitspolizei									
132000	Gesundheitspolizei, Seuchenbekämpfung									
Mittelaufbringung (Erträge, Einzahlungen)										
Summe Mittelaufbr.	132 Gesundheitspolizei					0,00	0,00	0,00	0,00	0,00
132000	Gesundheitspolizei, Seuchenbekämpfung									
Mittelverwendung (Aufwendungen, Auszahlungen)										
1/132000-728000	Entgelte für sonstige Leistungen	3225	24			800,00	800,00	800,00	800,00	800,00
Summe Mittelverw.	132 Gesundheitspolizei					800,00	800,00	800,00	800,00	800,00
Saldo	132 Gesundheitspolizei					-800,00	-800,00	-800,00	-800,00	-800,00
133	Veterinärpolizei									
133000	Veterinärpolizei									
Mittelaufbringung (Erträge, Einzahlungen)										
2/133000+808000	Erlöse für Hundemarken	3116	16			100,00	100,00	100,00	100,00	100,00
Summe Mittelaufbr.	133 Veterinärpolizei					100,00	100,00	100,00	100,00	100,00
	13 Sonderpolizei					2.100,00	3.100,00	4.100,00	5.100,00	6.100,00
133000	Veterinärpolizei									
Mittelverwendung (Aufwendungen, Auszahlungen)										
Summe Mittelverw.	133 Veterinärpolizei					0,00	0,00	0,00	0,00	0,00
	13 Sonderpolizei					2.800,00	2.800,00	2.800,00	2.800,00	2.800,00
Saldo	133 Veterinärpolizei					100,00	100,00	100,00	100,00	100,00
	13 Sonderpolizei					-700,00	300,00	1.300,00	2.300,00	3.300,00

		MVAG	VC	QU	VA 2026	Plan 2027	Plan 2028	Plan 2029	Plan 2030
		FH							
<b>16</b>	<b>Feuerwehrwesen</b>								
<b>163</b>	<b>Freiwillige Feuerwehren</b>								
<b>163000</b>	<b>Freiwillige Feuerwehr</b>								
<b>Mittelaufbringung (Erträge, Einzahlungen)</b>									
6/163000+301000	Förderung Land (Allgem. Bauwirtsch.)	3331	1		5.000,00				
<b>Summe Mittelaufbr.</b>	<b>163000 Freiwillige Feuerwehr</b>				<b>5.000,00</b>	<b>0,00</b>	<b>0,00</b>	<b>0,00</b>	<b>0,00</b>
<b>163000</b>	<b>Freiwillige Feuerwehr</b>								
<b>Mittelverwendung (Aufwendungen, Auszahlungen)</b>									
5/163000-010000	FF Haus Oed Carport	3413	1	40	25.000,00				
1/163000-400000	Geringwertige Wirtschaftsgüter (GWG)	3221		23	1.000,00	1.000,00	1.000,00	1.000,00	1.000,00
1/163000-451000	Brennstoffe (Heizöl)	3221		23	1.600,00	1.600,00	1.600,00	1.600,00	1.600,00
1/163000-600000	Energiekosten (Strom, Fernwärme)	3222		24	18.600,00	18.600,00	18.600,00	18.600,00	18.600,00
1/163000-614000	Instandhaltung von Gebäuden	3224		24	1.000,00	1.000,00	1.000,00	1.000,00	1.000,00
1/163000-617000	Instandhaltung von Fahrzeugen	3224		24	6.000,00	1.000,00	1.000,00	1.000,00	
1/163000-631000	Telefon- und Internetgebühren	3222		24	1.200,00	1.200,00	1.200,00	1.200,00	1.200,00
1/163000-650000	Zinsen für Finanzschulden in Euro	3241			2.100,00	2.100,00	2.100,00	2.100,00	2.000,00
1/163000-670000	Versicherungen	3222		24	3.500,00	3.500,00	3.500,00	3.500,00	3.500,00
1/163000-710000	Öffentliche Abgaben	3225		24	2.300,00	2.300,00	2.300,00	2.300,00	2.300,00
1/163000-723000	Repräsentationsausgaben	3225		24	3.000,00	3.000,00	3.000,00	3.000,00	3.000,00
1/163000-729000	Bezirksalarmierung	3225		24	1.800,00	1.800,00	1.800,00	1.800,00	1.800,00
1/163000-754000	Subventionen an Freiwillige Feuerwehren	3231		26	13.500,00	13.500,00	13.500,00	13.500,00	13.500,00
1/163000-754100	Transfers an sonstige Träger des öffentlichen Rechts	3231		26	3.700,00	3.700,00	3.700,00	3.700,00	3.700,00
<b>Summe Mittelverw.</b>	<b>163000 Freiwillige Feuerwehr</b>				<b>84.300,00</b>	<b>54.300,00</b>	<b>54.300,00</b>	<b>54.300,00</b>	<b>53.200,00</b>
<b>Saldo</b>	<b>163000 Freiwillige Feuerwehr</b>				<b>-79.300,00</b>	<b>-54.300,00</b>	<b>-54.300,00</b>	<b>-54.300,00</b>	<b>-53.200,00</b>
<b>163001</b>	<b>Feuerwehrautoankauf FF Oed MTF</b>								
<b>Mittelaufbringung (Erträge, Einzahlungen)</b>									
6/163001+301000	Förderung Landesfeuerwehrverband NÖ	3331	1		8.800,00				
6/163001+301100	Umsatzsteuerrückvergütung Landesbeitrag NÖ	3331	1		12.500,00				
6/163001+303000	Kostenbeitrag der FF Markt Oed	3331	1		11.100,00	4.100,00	4.100,00	4.100,00	4.100,00
6/163001+346000	Investitionsdarlehen von Finanzunternehmen	3514	1		63.600,00				
<b>Summe Mittelaufbr.</b>	<b>163001 Feuerwehrautoankauf FF Oed MTF</b>				<b>96.000,00</b>	<b>4.100,00</b>	<b>4.100,00</b>	<b>4.100,00</b>	<b>4.100,00</b>
	<b>163 Freiwillige Feuerwehren</b>				<b>101.000,00</b>	<b>4.100,00</b>	<b>4.100,00</b>	<b>4.100,00</b>	<b>4.100,00</b>
	<b>16 Feuerwehrwesen</b>				<b>101.000,00</b>	<b>4.100,00</b>	<b>4.100,00</b>	<b>4.100,00</b>	<b>4.100,00</b>

			MVAG	VC	QU	VA 2026	Plan 2027	Plan 2028	Plan 2029	Plan 2030
			FH							
163001	Feuerwehrautoankauf FF Oed MTF									
Mittelverwendung (Aufwendungen, Auszahlungen)										
5/163001-040000	FF Fahrzeuge MTF Oed		3414	1		96.000,00				
5/163001-346000	vorzeitige Tilgung		3614	1			4.100,00	4.100,00	4.100,00	4.100,00
Summe Mittelverw.	163001	Feuerwehrautoankauf FF Oed MTF				96.000,00	4.100,00	4.100,00	4.100,00	4.100,00
Saldo	163001	Feuerwehrautoankauf FF Oed MTF				0,00	0,00	0,00	0,00	0,00
	163	Freiwillige Feuerwehren				180.300,00	58.400,00	58.400,00	58.400,00	57.300,00
	16	Feuerwehrwesen				180.300,00	58.400,00	58.400,00	58.400,00	57.300,00
Saldo	163	Freiwillige Feuerwehren				-79.300,00	-54.300,00	-54.300,00	-54.300,00	-53.200,00
	16	Feuerwehrwesen				-79.300,00	-54.300,00	-54.300,00	-54.300,00	-53.200,00
18	Landesverteidigung									
180	Zivilschutz									
180000	Zivilschutz									
Mittelaufbringung (Erträge, Einzahlungen)										
Summe Mittelaufbr.	180	Zivilschutz				0,00	0,00	0,00	0,00	0,00
	18	Landesverteidigung				0,00	0,00	0,00	0,00	0,00
	1	Öffentliche Ordnung und Sicherheit				103.100,00	7.200,00	8.200,00	9.200,00	10.200,00
180000	Zivilschutz									
Mittelverwendung (Aufwendungen, Auszahlungen)										
1/180000-757000	Mitgliedsbeitrag - Zivilschutz		3234	27		500,00	500,00	500,00	500,00	500,00
Summe Mittelverw.	180	Zivilschutz				500,00	500,00	500,00	500,00	500,00
	18	Landesverteidigung				500,00	500,00	500,00	500,00	500,00
	1	Öffentliche Ordnung und Sicherheit				183.600,00	61.700,00	61.700,00	61.700,00	60.600,00
Saldo	180	Zivilschutz				-500,00	-500,00	-500,00	-500,00	-500,00
	18	Landesverteidigung				-500,00	-500,00	-500,00	-500,00	-500,00
	1	Öffentliche Ordnung und Sicherheit				-80.500,00	-54.500,00	-53.500,00	-52.500,00	-50.400,00

		MVAG	VC	QU	VA 2026	Plan 2027	Plan 2028	Plan 2029	Plan 2030
		FH							
2 Unterricht, Erziehung, Sport und Wissenschaft									
21	Allgemeinbildender Unterricht								
211	Volksschulen								
211000	Volksschule								
Mittelaufbringung (Erträge, Einzahlungen)									
2/211000+810000	Div. Ersätze (Eltern, Lehrer, Kinder Mauer)	3114	13		12.000,00	14.000,00	15.000,00	15.000,00	15.000,00
2/211000+861000	Förderung Land NÖ, Ferienbetreuung VS	3121	15		3.200,00	5.000,00	6.000,00	7.000,00	8.000,00
2/211000+862000	Transfers von Gemeinden (Anteil AM von Ferienbetreuung VS Öhling)	3121			4.000,00	5.000,00	6.000,00	7.000,00	8.000,00
Summe Mittelaufbr.	211 Volksschulen				19.200,00	24.000,00	27.000,00	29.000,00	31.000,00
211000	Volksschule								
Mittelverwendung (Aufwendungen, Auszahlungen)									
1/211000-430000	Lebensmittel	3221	23		10.200,00	10.200,00	10.200,00	10.200,00	10.200,00
1/211000-723000	Repräsentationsaufwendungen (VS Öhling, Lehrer u. MA Weihnachten)	3225			1.000,00	1.000,00	1.000,00	1.000,00	1.000,00
1/211000-729000	Sonstige Ausgaben	3225	24		1.000,00	1.000,00	1.000,00	1.000,00	1.000,00
1/211000-752000	Volksschulgemeinde Oed	3231	26		136.500,00	136.500,00	136.500,00	136.500,00	136.500,00
1/211000-752100	Volksschulgemeinde Öhling	3231	26		107.600,00	107.600,00	107.600,00	107.600,00	107.600,00
1/211000-752200	Volksschule Hausmening (Amstetten)	3231			3.200,00				
1/211000-752240	Volksschulgemeinde Öhling Schulumlage f. Nachmittagsbetreuung	3231	26		32.500,00	32.500,00	32.500,00	32.500,00	32.500,00
1/211000-752300	Ferienbetreuung VS Öhling	3231	26		16.600,00	16.600,00	16.600,00	16.600,00	16.600,00
Summe Mittelverw.	211 Volksschulen				308.600,00	305.400,00	305.400,00	305.400,00	305.400,00
Saldo	211 Volksschulen				-289.400,00	-281.400,00	-278.400,00	-276.400,00	-274.400,00
212	Mittelschulen								
212000	Mittelschulen								
Mittelaufbringung (Erträge, Einzahlungen)									
Summe Mittelaufbr.	212 Mittelschulen				0,00	0,00	0,00	0,00	0,00

		MVAG	VC QU	VA 2026	Plan 2027	Plan 2028	Plan 2029	Plan 2030
		FH						
<b>212000</b>	<b>Mittelschulen</b>							
<b>Mittelverwendung (Aufwendungen, Auszahlungen)</b>								
1/212000-752000	Mittelschule Wallsee	3231	26	38.600,00	38.600,00	38.600,00	38.600,00	38.600,00
1/212000-752100	Mittelschule Amstetten	3231	26	55.100,00	47.300,00	47.300,00	47.300,00	47.300,00
1/212000-752600	Mittelschule Aschbach	3231	26	50.400,00	50.400,00	50.400,00	50.400,00	50.400,00
1/212000-752900	Sportmittelschule Ybbs	3231	26	2.200,00				
<b>Summe Mittelverw.</b>	<b>212 Mittelschulen</b>			<b>146.300,00</b>	<b>136.300,00</b>	<b>136.300,00</b>	<b>136.300,00</b>	<b>136.300,00</b>
<b>Saldo</b>	<b>212 Mittelschulen</b>			<b>-146.300,00</b>	<b>-136.300,00</b>	<b>-136.300,00</b>	<b>-136.300,00</b>	<b>-136.300,00</b>
<b>213</b>	<b>Sonderschulen</b>							
<b>213000</b>	<b>Sonderschulen</b>							
<b>Mittelaufbringung (Erträge, Einzahlungen)</b>								
<b>Summe Mittelaufbr.</b>	<b>213 Sonderschulen</b>			<b>0,00</b>	<b>0,00</b>	<b>0,00</b>	<b>0,00</b>	<b>0,00</b>
<b>213000</b>	<b>Sonderschulen</b>							
<b>Mittelverwendung (Aufwendungen, Auszahlungen)</b>								
1/213000-752000	Sonderschulgemeinde Amstetten	3231	26	14.800,00	5.900,00	5.900,00		
1/213000-752100	Sonderschule Haag	3231		17.200,00	17.200,00			
<b>Summe Mittelverw.</b>	<b>213 Sonderschulen</b>			<b>32.000,00</b>	<b>23.100,00</b>	<b>5.900,00</b>	<b>0,00</b>	<b>0,00</b>
<b>Saldo</b>	<b>213 Sonderschulen</b>			<b>-32.000,00</b>	<b>-23.100,00</b>	<b>-5.900,00</b>	<b>0,00</b>	<b>0,00</b>
<b>214</b>	<b>Polytechnische Schulen</b>							
<b>214000</b>	<b>Schulen der Polytechn. Lehrgänge</b>							
<b>Mittelaufbringung (Erträge, Einzahlungen)</b>								
<b>Summe Mittelaufbr.</b>	<b>214 Polytechnische Schulen</b>			<b>0,00</b>	<b>0,00</b>	<b>0,00</b>	<b>0,00</b>	<b>0,00</b>
<b>214000</b>	<b>Schulen der Polytechn. Lehrgänge</b>							
<b>Mittelverwendung (Aufwendungen, Auszahlungen)</b>								
1/214000-752000	Polytechn.Schule St.Peter	3231	26	1.700,00				
1/214000-752100	Polytechn.Schule Amstetten	3231	26	13.000,00	13.000,00	13.000,00	13.000,00	13.000,00
<b>Summe Mittelverw.</b>	<b>214 Polytechnische Schulen</b>			<b>14.700,00</b>	<b>13.000,00</b>	<b>13.000,00</b>	<b>13.000,00</b>	<b>13.000,00</b>
<b>Saldo</b>	<b>214 Polytechnische Schulen</b>			<b>-14.700,00</b>	<b>-13.000,00</b>	<b>-13.000,00</b>	<b>-13.000,00</b>	<b>-13.000,00</b>
<b>215</b>	<b>Allgemeinbildende höhere Schulen</b>							
<b>215000</b>	<b>Allgemeinbildende höhere Schulen</b>							
<b>Mittelaufbringung (Erträge, Einzahlungen)</b>								
<b>Summe Mittelaufbr.</b>	<b>215 Allgemeinbildende höhere Schulen</b>			<b>0,00</b>	<b>0,00</b>	<b>0,00</b>	<b>0,00</b>	<b>0,00</b>
	<b>21 Allgemeinbildender Unterricht</b>			<b>19.200,00</b>	<b>24.000,00</b>	<b>27.000,00</b>	<b>29.000,00</b>	<b>31.000,00</b>

				MVAG	VC	QU	VA 2026	Plan 2027	Plan 2028	Plan 2029	Plan 2030
				FH							
215000		Allgemeinbildende höhere Schulen									
Mittelverwendung (Aufwendungen, Auszahlungen)											
1/215000-752000	Verschiedene Schulen		3231	26			5.500,00	5.500,00	5.500,00	5.500,00	5.500,00
Summe Mittelverw.	215	Allgemeinbildende höhere Schulen					5.500,00	5.500,00	5.500,00	5.500,00	5.500,00
	21	Allgemeinbildender Unterricht					507.100,00	483.300,00	466.100,00	460.200,00	460.200,00
Saldo	215	Allgemeinbildende höhere Schulen					-5.500,00	-5.500,00	-5.500,00	-5.500,00	-5.500,00
	21	Allgemeinbildender Unterricht					-487.900,00	-459.300,00	-439.100,00	-431.200,00	-429.200,00
22		Berufsbildender Unterricht; Anstalten der Bildung für Lehrerinnen und Lehrer sowie Erzieherinnen und Erzieher									
220		Berufsbildende Pflichtschulen									
220000		Berufsbildende Pflichtschulen									
Mittelaufbringung (Erträge, Einzahlungen)											
Summe Mittelaufbr.	220	Berufsbildende Pflichtschulen					0,00	0,00	0,00	0,00	0,00
	22	Berufsbildender Unterricht; Anstalten der Bildung für I					0,00	0,00	0,00	0,00	0,00
220000		Berufsbildende Pflichtschulen									
Mittelverwendung (Aufwendungen, Auszahlungen)											
1/220000-751000	Berufsschülerhaltungsbeitrag		3231	26			16.100,00	16.100,00	16.100,00	16.100,00	16.100,00
Summe Mittelverw.	220	Berufsbildende Pflichtschulen					16.100,00	16.100,00	16.100,00	16.100,00	16.100,00
	22	Berufsbildender Unterricht; Anstalten der Bildung für I					16.100,00	16.100,00	16.100,00	16.100,00	16.100,00
Saldo	220	Berufsbildende Pflichtschulen					-16.100,00	-16.100,00	-16.100,00	-16.100,00	-16.100,00
	22	Berufsbildender Unterricht; Anstalten der Bildung für I					-16.100,00	-16.100,00	-16.100,00	-16.100,00	-16.100,00
24		Vorschulische Erziehung									
240		Kindergärten									
240100		Kleinkinderbetreuung TBE Spielwiese									
Mittelaufbringung (Erträge, Einzahlungen)											
2/240100+811000	Mieten und Betriebskostenersaetze		3115	14			3.000,00	3.000,00	3.000,00	3.000,00	3.000,00
2/240100+861000	Finanzzuweis. Zukunftsfonds Elementarp.		3121				30.000,00	30.000,00	30.000,00	30.000,00	30.000,00
2/240100+861100	Zinsenzuschuss des Landes		3121	15			3.300,00	2.900,00	2.500,00	2.100,00	1.600,00
Summe Mittelaufbr.	240100	Kleinkinderbetreuung TBE Spielwiese					36.300,00	35.900,00	35.500,00	35.100,00	34.600,00

		MVAG	VC QU	VA 2026	Plan 2027	Plan 2028	Plan 2029	Plan 2030
		FH						
<b>240100</b>	<b>Kleinkinderbetreuung TBE Spielwiese</b>							
<b>Mittelverwendung (Aufwendungen, Auszahlungen)</b>								
1/240100-346000	Tilgung von Bankdarlehen	3614	65	5.800,00	5.700,00	5.700,00	5.700,00	5.800,00
1/240100-400000	Geringwertige Wirtschaftsgüter (GWG)	3221	23	1.000,00	1.000,00	1.000,00	1.000,00	1.000,00
1/240100-454000	Reinigungsmittel	3221		700,00	700,00	700,00	700,00	700,00
1/240100-459000	Sonstige Verbrauchsgüter	3221	23	100,00	100,00	100,00	100,00	100,00
1/240100-600000	Stromkosten	3222	24	900,00	900,00	900,00	900,00	900,00
1/240100-618000	Instandh. TBEinrichtung u. -ausstat tung	3224	24	1.000,00	1.000,00	1.000,00	1.000,00	1.000,00
1/240100-650000	Kreditzinsen	3241	25	1.500,00	1.400,00	1.300,00	1.100,00	1.000,00
1/240100-670000	Versicherung	3222	24	600,00	600,00	600,00	600,00	600,00
1/240100-710000	Öffentliche Abgaben	3225	24	1.200,00	1.200,00	1.200,00	1.200,00	1.200,00
1/240100-757000	Hilfswerk Abgangsübernahme + Personalkostenförderung	3234	27	112.900,00	112.900,00	112.900,00	112.900,00	112.900,00
<b>Summe Mittelverw.</b>	<b>240100 Kleinkinderbetreuung TBE Spielwiese</b>			<b>125.700,00</b>	<b>125.500,00</b>	<b>125.400,00</b>	<b>125.200,00</b>	<b>125.200,00</b>
<b>Saldo</b>	<b>240100 Kleinkinderbetreuung TBE Spielwiese</b>			<b>-89.400,00</b>	<b>-89.600,00</b>	<b>-89.900,00</b>	<b>-90.100,00</b>	<b>-90.600,00</b>
<b>240200</b>	<b>Kindergarten Oed</b>							
<b>Mittelaufbringung (Erträge, Einzahlungen)</b>								
2/240200+810000	Elternbeiträge + Ferienbastelbeitrag	3114		7.500,00	9.000,00	10.000,00	11.000,00	12.000,00
2/240200+810100	Kosteners. f. Mittagessen	3114		4.000,00	5.000,00	6.000,00	7.000,00	8.000,00
2/240200+810200	Beiträge f. Nachmittagsbetreuung	3114		8.500,00	10.000,00	11.000,00	12.000,00	13.000,00
2/240200+810300	Erträge aus der Stromabgabe (Einspeiserträge) PV Kiga Oed	3114		100,00	200,00	300,00	400,00	500,00
2/240200+816000	Kostenersätze Gem. Wallsee f. Kiga Oed	3114		14.500,00	15.500,00	16.500,00	17.500,00	18.500,00
2/240200+827100	Personalkostenersätze (Weiterverrechnung)	3116	18	1.000,00	1.000,00	1.000,00	1.000,00	1.000,00
2/240200+828000	Ersätze für Beförderung von Kindern	3116		2.800,00	4.000,00	5.000,00	6.000,00	7.000,00
2/240200+861000	Förderungen von Land NÖ (Ferien-Kiga, AMS NÖ, Zukunftsfonds)	3121		77.700,00	78.000,00	78.000,00	78.000,00	78.000,00
<b>Summe Mittelaufbr.</b>	<b>240200 Kindergarten Oed</b>			<b>116.100,00</b>	<b>122.700,00</b>	<b>127.800,00</b>	<b>132.900,00</b>	<b>138.000,00</b>

		MVAG VC QU FH	VA 2026	Plan 2027	Plan 2028	Plan 2029	Plan 2030
<b>240200</b>	<b>Kindergarten Oed</b>						
<b>Mittelverwendung (Aufwendungen, Auszahlungen)</b>							
1/240200-006000	Sonstige Grundstückseinrichtungen (Spielplatz, Garten)	3412 2	3.000,00				
1/240200-400000	Geringwertige Wirtschaftsgüter (GWG)	3221	1.000,00	1.000,00	1.000,00	1.000,00	1.000,00
1/240200-430000	Lebensmittel	3221	4.000,00	4.000,00	4.000,00	4.000,00	4.000,00
1/240200-454000	Reinigungsmittel	3221	3.700,00	3.700,00	3.700,00	3.700,00	3.700,00
1/240200-456000	Schreib-, Zeichen- und sonstige Büromittel	3221	2.400,00	2.400,00	2.400,00	2.400,00	2.400,00
1/240200-459000	Spiel- u. Bastelmaterial	3221	7.500,00	7.500,00	7.500,00	7.500,00	7.500,00
1/240200-511000	Bezüge VB Arbeiterinnen Oed	3211	189.300,00	184.100,00	187.800,00	191.500,00	195.400,00
1/240200-523000	Bezüge Aushilfen + Ferialpraktikanten Kindergarten Oed	3211	4.500,00	4.600,00	4.700,00	4.800,00	4.900,00
1/240200-569000	Sonstige Nebengebühren	3211	1.900,00	1.900,00	1.900,00	2.000,00	2.000,00
1/240200-580000	Dienstgeberbeiträge zum Ausgleichsfonds für Familienbeihilfen	3212	7.200,00	6.900,00	7.100,00	7.200,00	7.400,00
1/240200-582000	SV Dienstgeberbeiträge zur sozialen Sicherheit	3212	41.900,00	40.800,00	41.600,00	42.400,00	43.300,00
1/240200-600000	Energiebezüge (Strom)	3222	2.000,00	2.000,00	2.000,00	2.000,00	2.000,00
1/240200-613000	Instandhaltung v. sonst. Grundstückseinr. (Spielplatz, Garten)	3224	500,00	500,00	500,00	500,00	500,00
1/240200-618000	Instandh. Kiga-Einrichtung u. -ausstattung (inkl. EDV)	3224	1.500,00	1.500,00	1.500,00	1.500,00	1.500,00
1/240200-621000	Transportkosten für Kinder	3222	13.000,00	13.000,00	13.000,00	13.000,00	13.000,00
1/240200-631000	Telefon- und Internetgebühren	3222	1.300,00	1.300,00	1.300,00	1.300,00	1.300,00
1/240200-700000	Mietaufwand + BK Kiga Oed	3223	55.700,00	55.700,00	55.700,00	55.700,00	55.700,00
1/240200-705000	Operating Leasing (Drucker Konica Minolta)	3223	300,00	300,00	300,00	300,00	300,00
1/240200-724000	Reisegebühren	3225	200,00	200,00	200,00	200,00	200,00
1/240200-757000	Schulung d. Bediensteten	3234	1.000,00	1.000,00	1.000,00	1.000,00	1.000,00
<b>Summe Mittelverw.</b>	<b>240200 Kindergarten Oed</b>		<b>341.900,00</b>	<b>332.400,00</b>	<b>337.200,00</b>	<b>342.000,00</b>	<b>347.100,00</b>
<b>Saldo</b>	<b>240200 Kindergarten Oed</b>		<b>-225.800,00</b>	<b>-209.700,00</b>	<b>-209.400,00</b>	<b>-209.100,00</b>	<b>-209.100,00</b>
<b>240300</b>	<b>Kindergarten Öhling</b>						
<b>Mittelaufbringung (Erträge, Einzahlungen)</b>							
2/240300+810000	Elternbeiträge + Ferienbastelbeitrag	3114	9.700,00	11.000,00	12.000,00	13.000,00	14.000,00
2/240300+810100	Kosteners. f. Mittagessen	3114	6.500,00	7.500,00	8.500,00	9.500,00	10.500,00
2/240300+810200	Beiträge f. Nachmittagsbetreuung	3114	9.700,00	11.000,00	12.000,00	13.000,00	14.000,00
2/240300+810300	Erträge aus der Stromabgabe (Einspeiserträge) PV Kiga Öhling	3114	300,00	400,00	500,00	600,00	700,00
2/240300+861000	Förderungen von Land NÖ (Zinsenzuschuss, Ferien-Kiga, AMS NÖ, Zukunftsfonds)	3121	25.700,00	21.600,00	17.600,00	13.600,00	9.700,00
<b>Summe Mittelaufbr.</b>	<b>240300 Kindergarten Öhling</b>		<b>51.900,00</b>	<b>51.500,00</b>	<b>50.600,00</b>	<b>49.700,00</b>	<b>48.900,00</b>
	<b>240 Kindergärten</b>		<b>204.300,00</b>	<b>210.100,00</b>	<b>213.900,00</b>	<b>217.700,00</b>	<b>221.500,00</b>
	<b>24 Vorschulische Erziehung</b>		<b>204.300,00</b>	<b>210.100,00</b>	<b>213.900,00</b>	<b>217.700,00</b>	<b>221.500,00</b>



		MVAG VC QU FH	VA 2026	Plan 2027	Plan 2028	Plan 2029	Plan 2030
<b>240300</b>	<b>Kindergarten Öhling</b>						
<b>Mittelverwendung (Aufwendungen, Auszahlungen)</b>							
1/240300-006000	Sonstige Grundstückseinrichtungen (Spielplatz, Garten)	3412 2	5.500,00				
1/240300-010000	Gebäude und Bauten	3413 2	5.000,00				
1/240300-346000	Tilgung von Bankdarlehen	3614	81.500,00	81.600,00	81.500,00	81.600,00	81.500,00
1/240300-400000	Geringwertige Wirtschaftsgüter (GWG)	3221	1.000,00	1.000,00	1.000,00	1.000,00	1.000,00
1/240300-430000	Lebensmittel	3221	6.800,00	6.800,00	6.800,00	6.800,00	6.800,00
1/240300-454000	Reinigungsmittel	3221	3.700,00	3.700,00	3.700,00	3.700,00	3.700,00
1/240300-456000	Schreib-, Zeichen- und sonstige Büromittel	3221	1.600,00	1.600,00	1.600,00	1.600,00	1.600,00
1/240300-459000	Spiel- u. Bastelmaterial	3221	9.700,00	9.700,00	9.700,00	9.700,00	9.700,00
1/240300-511000	Bezüge VB Arbeiterinnen Öhling	3211	132.800,00	126.500,00	129.000,00	131.600,00	134.200,00
1/240300-523000	Bezüge Aushilfen + Ferialpraktikanten Kindergarten Öhling	3211	4.500,00	4.600,00	4.700,00	4.800,00	4.900,00
1/240300-565000	Mehrleistungsvergütungen	3211	100,00	100,00	100,00	100,00	100,00
1/240300-569000	Sonstige Nebengebühren	3211	1.000,00	1.000,00	1.000,00	1.000,00	1.000,00
1/240300-580000	Dienstgeberbeiträge zum Ausgleichsfonds für Familienbeihilfen	3212	4.300,00	3.900,00	4.000,00	4.000,00	4.100,00
1/240300-582000	SV - Dienstgeberbeiträge zur sozialen Sicherheit	3212	29.200,00	27.800,00	28.400,00	29.000,00	29.600,00
1/240300-600000	Energiebezüge (Strom)	3222	2.900,00	2.900,00	2.900,00	2.900,00	2.900,00
1/240300-613000	Instandhaltung v. sonst. Grundstückseinr. (Spielplatz, Garten)	3224	500,00	500,00	500,00	500,00	500,00
1/240300-614000	Instandhaltung von Gebäuden und Bauten	3224	7.500,00	2.500,00	2.500,00	2.500,00	2.500,00
1/240300-618000	Instandh. Kiga-Einrichtung u. -ausstattung (inkl. EDV)	3224	1.000,00	1.000,00	1.000,00	1.000,00	1.000,00
1/240300-631000	Telefon- und Internetgebühren	3222	700,00	700,00	700,00	700,00	700,00
1/240300-650000	Kreditzinzen	3241	20.000,00	18.100,00	16.200,00	14.400,00	12.500,00
1/240300-670000	Versicherungen	3222	2.600,00	2.600,00	2.600,00	2.600,00	2.600,00
1/240300-705000	Operating Leasing (Drucker Konica Minolta)	3223	600,00	600,00	600,00	600,00	600,00
1/240300-710000	Öffentliche Abgaben	3225	4.600,00	4.600,00	4.600,00	4.600,00	4.600,00
1/240300-724000	Reisegebühren	3225	100,00	100,00	100,00	100,00	100,00
1/240300-757000	Schulung d. Bediensteten	3234	500,00	500,00	500,00	500,00	500,00
<b>Summe Mittelverw.</b>	<b>240300 Kindergarten Öhling</b>		<b>327.700,00</b>	<b>302.400,00</b>	<b>303.700,00</b>	<b>305.300,00</b>	<b>306.700,00</b>
<b>Saldo</b>	<b>240300 Kindergarten Öhling</b>		<b>-275.800,00</b>	<b>-250.900,00</b>	<b>-253.100,00</b>	<b>-255.600,00</b>	<b>-257.800,00</b>
	<b>240 Kindergärten</b>		<b>795.300,00</b>	<b>760.300,00</b>	<b>766.300,00</b>	<b>772.500,00</b>	<b>779.000,00</b>
	<b>24 Vorschulische Erziehung</b>		<b>795.300,00</b>	<b>760.300,00</b>	<b>766.300,00</b>	<b>772.500,00</b>	<b>779.000,00</b>
<b>Saldo</b>	<b>240 Kindergärten</b>		<b>-591.000,00</b>	<b>-550.200,00</b>	<b>-552.400,00</b>	<b>-554.800,00</b>	<b>-557.500,00</b>
	<b>24 Vorschulische Erziehung</b>		<b>-591.000,00</b>	<b>-550.200,00</b>	<b>-552.400,00</b>	<b>-554.800,00</b>	<b>-557.500,00</b>

		MVAG	VC	QU	VA 2026	Plan 2027	Plan 2028	Plan 2029	Plan 2030
		FH							
<b>26</b>	<b>Sport und außerschulische Leibeserziehung</b>								
<b>262</b>	<b>Sportplätze</b>								
<b>262000</b>	<b>Sportplatz Oed</b>								
<b>Mittelaufbringung (Erträge, Einzahlungen)</b>									
2/262000+810000	Erträge aus der Stromabgabe (Einspeiserträge) PV Sportplatz Oed	3114			13.600,00	15.000,00	16.000,00	17.000,00	18.000,00
<b>Summe Mittelaufbr.</b>	<b>262000 Sportplatz Oed</b>				<b>13.600,00</b>	<b>15.000,00</b>	<b>16.000,00</b>	<b>17.000,00</b>	<b>18.000,00</b>
<b>262000</b>	<b>Sportplatz Oed</b>								
<b>Mittelverwendung (Aufwendungen, Auszahlungen)</b>									
1/262000-347000	Tilgung von BürgerInnen-Darlehen	3613	65		18.600,00	19.500,00	19.700,00	21.000,00	20.800,00
1/262000-600000	Energiebezüge(Strom)	3222			300,00	300,00	300,00	300,00	300,00
1/262000-613000	Instandhaltung v.sonst. Grundstückseintr.	3224	24		500,00	500,00	500,00	500,00	500,00
1/262000-650000	Kreditzinsen	3241	25		4.500,00	4.400,00	3.700,00	3.400,00	2.600,00
1/262000-670000	Versicherungen	3222	24		2.600,00	2.600,00	2.600,00	2.600,00	2.600,00
1/262000-710000	Öffentliche Abgaben, ohne Gebühren gemäß FAG	3225	24		1.300,00	1.300,00	1.300,00	1.300,00	1.300,00
<b>Summe Mittelverw.</b>	<b>262000 Sportplatz Oed</b>				<b>27.800,00</b>	<b>28.600,00</b>	<b>28.100,00</b>	<b>29.100,00</b>	<b>28.100,00</b>
<b>Saldo</b>	<b>262000 Sportplatz Oed</b>				<b>-14.200,00</b>	<b>-13.600,00</b>	<b>-12.100,00</b>	<b>-12.100,00</b>	<b>-10.100,00</b>
<b>262100</b>	<b>Beachvolleyballplatz</b>								
<b>Mittelaufbringung (Erträge, Einzahlungen)</b>									
<b>Summe Mittelaufbr.</b>	<b>262100 Beachvolleyballplatz</b>				<b>0,00</b>	<b>0,00</b>	<b>0,00</b>	<b>0,00</b>	<b>0,00</b>
	<b>262 Sportplätze</b>				<b>13.600,00</b>	<b>15.000,00</b>	<b>16.000,00</b>	<b>17.000,00</b>	<b>18.000,00</b>
<b>262100</b>	<b>Beachvolleyballplatz</b>								
<b>Mittelverwendung (Aufwendungen, Auszahlungen)</b>									
1/262100-346000	Tilgung von Bankdarlehen	3614	65		3.100,00				
1/262100-670000	Versicherungen	3222	24		500,00	500,00	500,00	500,00	500,00
<b>Summe Mittelverw.</b>	<b>262100 Beachvolleyballplatz</b>				<b>3.600,00</b>	<b>500,00</b>	<b>500,00</b>	<b>500,00</b>	<b>500,00</b>
<b>Saldo</b>	<b>262100 Beachvolleyballplatz</b>				<b>-3.600,00</b>	<b>-500,00</b>	<b>-500,00</b>	<b>-500,00</b>	<b>-500,00</b>
	<b>262 Sportplätze</b>				<b>31.400,00</b>	<b>29.100,00</b>	<b>28.600,00</b>	<b>29.600,00</b>	<b>28.600,00</b>
<b>Saldo</b>	<b>262 Sportplätze</b>				<b>-17.800,00</b>	<b>-14.100,00</b>	<b>-12.600,00</b>	<b>-12.600,00</b>	<b>-10.600,00</b>
<b>269</b>	<b>Sonstige Einrichtungen und Maßnahmen</b>								
<b>269000</b>	<b>Sonstige Einrichtungen und Maßnahmen</b>								
<b>Mittelaufbringung (Erträge, Einzahlungen)</b>									
<b>Summe Mittelaufbr.</b>	<b>269000 Sonstige Einrichtungen und Maßnahmen</b>				<b>0,00</b>	<b>0,00</b>	<b>0,00</b>	<b>0,00</b>	<b>0,00</b>

MVAG VC QU FH					VA 2026	Plan 2027	Plan 2028	Plan 2029	Plan 2030
269000		Sonstige Einrichtungen und Maßnahmen							
Mittelverwendung (Aufwendungen, Auszahlungen)									
1/269000-757000	Subventionen an Sportvereine	3234	27		12.000,00	12.000,00	12.000,00	12.000,00	12.000,00
Summe Mittelverw.	269000	Sonstige Einrichtungen und Maßnahmen			12.000,00	12.000,00	12.000,00	12.000,00	12.000,00
Saldo	269000	Sonstige Einrichtungen und Maßnahmen			-12.000,00	-12.000,00	-12.000,00	-12.000,00	-12.000,00
269100		Sonstige Einrichtungen und Maßnahmen							
Mittelaufbringung (Erträge, Einzahlungen)									
2/269100+829000	Elternbeiträge KFET + Sponsorenbeiträge KFET	3116	18		6.000,00	7.000,00	8.000,00	9.000,00	10.000,00
Summe Mittelaufbr.	269100	Sonstige Einrichtungen und Maßnahmen			6.000,00	7.000,00	8.000,00	9.000,00	10.000,00
269100		Sonstige Einrichtungen und Maßnahmen							
Mittelverwendung (Aufwendungen, Auszahlungen)									
Summe Mittelverw.	269100	Sonstige Einrichtungen und Maßnahmen			0,00	0,00	0,00	0,00	0,00
Saldo	269100	Sonstige Einrichtungen und Maßnahmen			6.000,00	7.000,00	8.000,00	9.000,00	10.000,00
269110		Spielplätze (Playstation Oed, Mostviertelpl. Öhl., Öhlermühle Öh							
Mittelaufbringung (Erträge, Einzahlungen)									
Summe Mittelaufbr.	269110	Spielplätze (Playstation Oed, Mostviertelpl. Öhl., Öhler			0,00	0,00	0,00	0,00	0,00
269110		Spielplätze (Playstation Oed, Mostviertelpl. Öhl., Öhlermühle Öh							
Mittelverwendung (Aufwendungen, Auszahlungen)									
1/269110-042000	Ausstattung	3415	2	41	2.000,00	2.000,00	2.000,00	2.000,00	2.000,00
1/269110-400000	Geringwertige Wirtschaftsgüter (GWG)	3221	23		500,00	500,00	500,00	500,00	500,00
1/269110-600000	Stromkosten	3222	24		200,00	200,00	200,00	200,00	200,00
1/269110-613000	Instandhaltung v. sonst. Grundstückseinrichtungen	3224	24		1.100,00	1.100,00	1.100,00	1.100,00	1.100,00
1/269110-710000	Öffentliche Abgaben	3225	24		200,00	200,00	200,00	200,00	200,00
Summe Mittelverw.	269110	Spielplätze (Playstation Oed, Mostviertelpl. Öhl., Öhler			4.000,00	4.000,00	4.000,00	4.000,00	4.000,00
Saldo	269110	Spielplätze (Playstation Oed, Mostviertelpl. Öhl., Öhler			-4.000,00	-4.000,00	-4.000,00	-4.000,00	-4.000,00
269120		Ferienerebnistage							
Mittelaufbringung (Erträge, Einzahlungen)									
Summe Mittelaufbr.	269120	Ferienerebnistage			0,00	0,00	0,00	0,00	0,00
	269	Sonstige Einrichtungen und Maßnahmen			6.000,00	7.000,00	8.000,00	9.000,00	10.000,00
	26	Sport und außerschulische Leibeserziehung			19.600,00	22.000,00	24.000,00	26.000,00	28.000,00
	2	Unterricht, Erziehung, Sport und Wissenschaft			243.100,00	256.100,00	264.900,00	272.700,00	280.500,00

			MVAG	VC	QU	VA 2026	Plan 2027	Plan 2028	Plan 2029	Plan 2030
			FH							
269120	Ferienerlebnistage									
Mittelverwendung (Aufwendungen, Auszahlungen)										
1/269120-728000	Kosten zur Durchführung		3225	24		5.100,00	5.100,00	5.100,00	5.100,00	5.100,00
Summe Mittelverw.	269120	Ferienerlebnistage				5.100,00	5.100,00	5.100,00	5.100,00	5.100,00
Saldo	269120	Ferienerlebnistage				-5.100,00	-5.100,00	-5.100,00	-5.100,00	-5.100,00
Saldo	269	Sonstige Einrichtungen und Maßnahmen				21.100,00	21.100,00	21.100,00	21.100,00	21.100,00
	26	Sport und außerschulische Leibeserziehung				52.500,00	50.200,00	49.700,00	50.700,00	49.700,00
	2	Unterricht, Erziehung, Sport und Wissenschaft				1.371.000,00	1.309.900,00	1.298.200,00	1.299.500,00	1.305.000,00
	269	Sonstige Einrichtungen und Maßnahmen				-15.100,00	-14.100,00	-13.100,00	-12.100,00	-11.100,00
	26	Sport und außerschulische Leibeserziehung				-32.900,00	-28.200,00	-25.700,00	-24.700,00	-21.700,00
	2	Unterricht, Erziehung, Sport und Wissenschaft				-1.127.900,00	-1.053.800,00	-1.033.300,00	-1.026.800,00	-1.024.500,00

			MVAG	VC QU	VA 2026	Plan 2027	Plan 2028	Plan 2029	Plan 2030
			FH						
3 Kunst, Kultur und Kultus									
31	Bildende Künste								
311	Einrichtungen der bildenden Künste								
311000	Einrichtungen der bildenden Künste								
Mittelaufbringung (Erträge, Einzahlungen)									
Summe Mittelaufbr.	311	Einrichtungen der bildenden Künste			0,00	0,00	0,00	0,00	0,00
	31	Bildende Künste			0,00	0,00	0,00	0,00	0,00
311000	Einrichtungen der bildenden Künste								
Mittelverwendung (Aufwendungen, Auszahlungen)									
1/311000-729000	Kulturförderung - Sonstige Ausgaben		3225	24	1.300,00	1.300,00	1.300,00	1.300,00	1.300,00
Summe Mittelverw.	311	Einrichtungen der bildenden Künste			1.300,00	1.300,00	1.300,00	1.300,00	1.300,00
	31	Bildende Künste			1.300,00	1.300,00	1.300,00	1.300,00	1.300,00
Saldo	311	Einrichtungen der bildenden Künste			-1.300,00	-1.300,00	-1.300,00	-1.300,00	-1.300,00
	31	Bildende Künste			-1.300,00	-1.300,00	-1.300,00	-1.300,00	-1.300,00
32	Musik und darstellende Kunst								
320	Ausbildung in Musik und darstellender Kunst								
320000	Musikschule Most4tel								
Mittelaufbringung (Erträge, Einzahlungen)									
2/320000+861100	Zinsenzuschuss des Landes		3121	15	19.700,00	17.000,00	14.300,00	11.600,00	8.900,00
Summe Mittelaufbr.	320	Ausbildung in Musik und darstellender Kunst			19.700,00	17.000,00	14.300,00	11.600,00	8.900,00
320000	Musikschule Most4tel								
Mittelverwendung (Aufwendungen, Auszahlungen)									
1/320000-346000	Tilgung von Bankdarlehen		3614	65	14.600,00	14.500,00	14.600,00	14.600,00	14.500,00
1/320000-451000	Brennstoffe (Holzpellets)		3221	23	900,00	900,00	900,00	900,00	900,00
1/320000-600000	Strom		3222	24	900,00	900,00	900,00	900,00	900,00
1/320000-614000	Instandhaltung v.Gebäuden		3224	24	500,00	500,00	500,00	500,00	500,00
1/320000-650000	Kreditzinsen		3241	25	3.900,00	3.500,00	3.200,00	2.800,00	2.400,00
1/320000-670000	Versicherung		3222	24	600,00	600,00	600,00	600,00	600,00
1/320000-710000	Öffentliche Abgaben		3225	24	700,00	700,00	700,00	700,00	700,00
1/320000-752000	Beitrag an Musikschulverband		3231	26	116.300,00	116.300,00	116.300,00	116.300,00	116.300,00
Summe Mittelverw.	320	Ausbildung in Musik und darstellender Kunst			138.400,00	137.900,00	137.700,00	137.300,00	136.800,00
Saldo	320	Ausbildung in Musik und darstellender Kunst			-118.700,00	-120.900,00	-123.400,00	-125.700,00	-127.900,00

MVAG VC QU FH				VA 2026	Plan 2027	Plan 2028	Plan 2029	Plan 2030
321	Einrichtungen der Musikpflege							
321000	Musikheim Mauer-Öhling							
Mittelaufbringung (Erträge, Einzahlungen)								
Summe Mittelaufbr.	321	Einrichtungen der Musikpflege		0,00	0,00	0,00	0,00	0,00
	32	Musik und darstellende Kunst		19.700,00	17.000,00	14.300,00	11.600,00	8.900,00
321000	Musikheim Mauer-Öhling							
Mittelverwendung (Aufwendungen, Auszahlungen)								
1/321000-346000		Tilgung von Bankdarlehen	3614 65	20.700,00	2.000,00			
1/321000-614000		Instandhaltung v. Gebäude	3224 24	1.400,00	1.400,00	1.400,00	1.400,00	1.400,00
1/321000-650000		Kreditzinsen	3241 25	400,00	100,00			
1/321000-670000		Versicherung	3222 24	1.200,00	1.200,00	1.200,00	1.200,00	1.200,00
1/321000-723000		Repräsentationsausgaben	3225 24	2.100,00	2.100,00	2.100,00	2.100,00	2.100,00
1/321000-757000		Subventionen an Musikvereine	3234 27	3.100,00	3.100,00	3.100,00	3.100,00	3.100,00
Summe Mittelverw.	321	Einrichtungen der Musikpflege		28.900,00	9.900,00	7.800,00	7.800,00	7.800,00
	32	Musik und darstellende Kunst		167.300,00	147.800,00	145.500,00	145.100,00	144.600,00
Saldo	321	Einrichtungen der Musikpflege		-28.900,00	-9.900,00	-7.800,00	-7.800,00	-7.800,00
	32	Musik und darstellende Kunst		-147.600,00	-130.800,00	-131.200,00	-133.500,00	-135.700,00
36	Heimatspflege							
361	Nichtwissenschaftliche Archive							
361000	Nichtwissenschaftliche Archive							
Mittelaufbringung (Erträge, Einzahlungen)								
2/361000+810000		Verkauf der Chronik	3114 13	1.000,00	1.000,00	1.000,00	1.000,00	1.000,00
Summe Mittelaufbr.	361	Nichtwissenschaftliche Archive		1.000,00	1.000,00	1.000,00	1.000,00	1.000,00
361000	Nichtwissenschaftliche Archive							
Mittelverwendung (Aufwendungen, Auszahlungen)								
1/361000-725000		Aufwendungen f. Gemeindearchiv	3225 24	2.700,00	700,00	700,00	700,00	700,00
Summe Mittelverw.	361	Nichtwissenschaftliche Archive		2.700,00	700,00	700,00	700,00	700,00
Saldo	361	Nichtwissenschaftliche Archive		-1.700,00	300,00	300,00	300,00	300,00
363	Altstadterhaltung und Ortsbildpflege							
363000	Altstadterhaltung und. Ortsbildpflege							
Mittelaufbringung (Erträge, Einzahlungen)								
2/363000+828000		div. Ersätze von Aufwendungen	3116 18	1.000,00	1.000,00	1.000,00	1.000,00	1.000,00
Summe Mittelaufbr.	363	Altstadterhaltung und Ortsbildpflege		1.000,00	1.000,00	1.000,00	1.000,00	1.000,00
	36	Heimatspflege		2.000,00	2.000,00	2.000,00	2.000,00	2.000,00

		MVAG	VC	QU	VA 2026	Plan 2027	Plan 2028	Plan 2029	Plan 2030
		FH							
<b>363000</b>	<b>Altstadterhaltung und Ortsbildpflege</b>								
<b>Mittelverwendung (Aufwendungen, Auszahlungen)</b>									
1/363000-778000	Ortsbildverschönerung	3434	44		20.000,00	9.000,00	9.000,00	9.000,00	9.000,00
<b>Summe Mittelverw.</b>	<b>363</b>	<b>Altstadterhaltung und Ortsbildpflege</b>			<b>20.000,00</b>	<b>9.000,00</b>	<b>9.000,00</b>	<b>9.000,00</b>	<b>9.000,00</b>
	<b>36</b>	<b>Heimatspflege</b>			<b>22.700,00</b>	<b>9.700,00</b>	<b>9.700,00</b>	<b>9.700,00</b>	<b>9.700,00</b>
<b>Saldo</b>	<b>363</b>	<b>Altstadterhaltung und Ortsbildpflege</b>			<b>-19.000,00</b>	<b>-8.000,00</b>	<b>-8.000,00</b>	<b>-8.000,00</b>	<b>-8.000,00</b>
	<b>36</b>	<b>Heimatspflege</b>			<b>-20.700,00</b>	<b>-7.700,00</b>	<b>-7.700,00</b>	<b>-7.700,00</b>	<b>-7.700,00</b>
<b>38</b>	<b>Sonstige Kulturpflege</b>								
<b>381</b>	<b>Maßnahmen der Kulturpflege</b>								
<b>381000</b>	<b>Maßnahmen der Kulturpflege</b>								
<b>Mittelaufbringung (Erträge, Einzahlungen)</b>									
<b>Summe Mittelaufbr.</b>	<b>381</b>	<b>Maßnahmen der Kulturpflege</b>			<b>0,00</b>	<b>0,00</b>	<b>0,00</b>	<b>0,00</b>	<b>0,00</b>
	<b>38</b>	<b>Sonstige Kulturpflege</b>			<b>0,00</b>	<b>0,00</b>	<b>0,00</b>	<b>0,00</b>	<b>0,00</b>
<b>381000</b>	<b>Maßnahmen der Kulturpflege</b>								
<b>Mittelverwendung (Aufwendungen, Auszahlungen)</b>									
1/381000-728000	Entgelte für sonstige Leistungen (Gemeindeveranstaltungen, Birnenfest)	3225			2.500,00	2.500,00	2.500,00	2.500,00	2.500,00
<b>Summe Mittelverw.</b>	<b>381</b>	<b>Maßnahmen der Kulturpflege</b>			<b>2.500,00</b>	<b>2.500,00</b>	<b>2.500,00</b>	<b>2.500,00</b>	<b>2.500,00</b>
	<b>38</b>	<b>Sonstige Kulturpflege</b>			<b>2.500,00</b>	<b>2.500,00</b>	<b>2.500,00</b>	<b>2.500,00</b>	<b>2.500,00</b>
<b>Saldo</b>	<b>381</b>	<b>Maßnahmen der Kulturpflege</b>			<b>-2.500,00</b>	<b>-2.500,00</b>	<b>-2.500,00</b>	<b>-2.500,00</b>	<b>-2.500,00</b>
	<b>38</b>	<b>Sonstige Kulturpflege</b>			<b>-2.500,00</b>	<b>-2.500,00</b>	<b>-2.500,00</b>	<b>-2.500,00</b>	<b>-2.500,00</b>
<b>39</b>	<b>Kultus</b>								
<b>390</b>	<b>Kirchliche Angelegenheiten</b>								
<b>390000</b>	<b>Kirchliche Angelegenheiten</b>								
<b>Mittelaufbringung (Erträge, Einzahlungen)</b>									
<b>Summe Mittelaufbr.</b>	<b>390</b>	<b>Kirchliche Angelegenheiten</b>			<b>0,00</b>	<b>0,00</b>	<b>0,00</b>	<b>0,00</b>	<b>0,00</b>
	<b>39</b>	<b>Kultus</b>			<b>0,00</b>	<b>0,00</b>	<b>0,00</b>	<b>0,00</b>	<b>0,00</b>
	<b>3</b>	<b>Kunst, Kultur und Kultus</b>			<b>21.700,00</b>	<b>19.000,00</b>	<b>16.300,00</b>	<b>13.600,00</b>	<b>10.900,00</b>

			MVAG	VC	QU	VA 2026	Plan 2027	Plan 2028	Plan 2029	Plan 2030
			FH							
390000	Kirchliche Angelegenheiten									
Mittelverwendung (Aufwendungen, Auszahlungen)										
1/390000-729000	Aufwendungen für Kirchen, Kapellen		3225	24		7.300,00	800,00	800,00	800,00	800,00
Summe Mittelverw.	390	Kirchliche Angelegenheiten				7.300,00	800,00	800,00	800,00	800,00
	39	Kultus				7.300,00	800,00	800,00	800,00	800,00
	3	Kunst, Kultur und Kultus				201.100,00	162.100,00	159.800,00	159.400,00	158.900,00
Saldo	390	Kirchliche Angelegenheiten				-7.300,00	-800,00	-800,00	-800,00	-800,00
	39	Kultus				-7.300,00	-800,00	-800,00	-800,00	-800,00
	3	Kunst, Kultur und Kultus				-179.400,00	-143.100,00	-143.500,00	-145.800,00	-148.000,00



MVAG VC QU FH				VA 2026	Plan 2027	Plan 2028	Plan 2029	Plan 2030
4 Soziale Wohlfahrt und Wohnbauförderung								
41	Allgemeine öffentliche Wohlfahrt							
419	Sonstige Einrichtungen und Maßnahmen							
419000	Sonstige Einrichtungen und Maßnahmen							
Mittelaufbringung (Erträge, Einzahlungen)								
Summe Mittelaufbr.	419	Sonstige Einrichtungen und Maßnahmen		0,00	0,00	0,00	0,00	0,00
	41	Allgemeine öffentliche Wohlfahrt		0,00	0,00	0,00	0,00	0,00
419000	Sonstige Einrichtungen und Maßnahmen							
Mittelverwendung (Aufwendungen, Auszahlungen)								
1/419000-751000	Sozialhilfe-Wohnsitzgemeindebeitrag	3231	26	9.700,00	10.300,00	10.900,00	11.600,00	12.200,00
1/419000-751100	Sozialhilfeumlage nach der Finanzkraft	3231	26	475.000,00	503.500,00	533.700,00	565.700,00	599.700,00
Summe Mittelverw.	419	Sonstige Einrichtungen und Maßnahmen		484.700,00	513.800,00	544.600,00	577.300,00	611.900,00
	41	Allgemeine öffentliche Wohlfahrt		484.700,00	513.800,00	544.600,00	577.300,00	611.900,00
Saldo	419	Sonstige Einrichtungen und Maßnahmen		-484.700,00	-513.800,00	-544.600,00	-577.300,00	-611.900,00
	41	Allgemeine öffentliche Wohlfahrt		-484.700,00	-513.800,00	-544.600,00	-577.300,00	-611.900,00
42	Freie Wohlfahrt							
423	Essen auf Rädern							
423000	Essen auf Rädern							
Mittelaufbringung (Erträge, Einzahlungen)								
2/423000+810000	Div. Kostenersätze	3114	13	3.500,00	4.500,00	5.500,00	6.500,00	7.500,00
2/423000+816100	Kostenbeitrag Klienten	3114	13	52.000,00	56.400,00	57.400,00	58.400,00	59.400,00
2/423000+816200	Kostenbeiträge Gemeinde Zeillern, VSG Oed	3114	13	15.000,00	17.000,00	18.000,00	19.000,00	20.000,00
2/423000+861000	Förderung Land NÖ Abt. Soziales	3121	15	5.500,00	6.500,00	7.500,00	8.500,00	9.500,00
Summe Mittelaufbr.	423	Essen auf Rädern		76.000,00	84.400,00	88.400,00	92.400,00	96.400,00

		MVAG	VC	QU	VA 2026	Plan 2027	Plan 2028	Plan 2029	Plan 2030
		FH							
<b>423000</b>	<b>Essen auf Rädern</b>								
<b>Mittelverwendung (Aufwendungen, Auszahlungen)</b>									
1/423000-042000	Geschirr + Warmhalteboxen f. Essen auf Rädern	3415	2	41	1.000,00	1.000,00	1.000,00	1.000,00	1.000,00
1/423000-400000	Geringwertige Wirtschaftsgüter (GWG)	3221		23	800,00	800,00	800,00	800,00	800,00
1/423000-430000	Erwerb Lebensmittel	3221		23	37.000,00	37.000,00	37.000,00	37.000,00	37.000,00
1/423000-511000	Bezüge VB Arbeiter	3211		20	12.900,00	13.100,00	13.400,00	13.700,00	13.900,00
1/423000-569000	Sonstige Nebengebühren	3211		20	800,00	800,00	800,00	800,00	900,00
1/423000-580000	DGB zum Familienlastenausgleichsfonds für VB	3212		20	500,00	500,00	500,00	500,00	500,00
1/423000-582000	MV-Beiträge + DGB Sozialversicherung	3212		20	2.900,00	2.900,00	3.000,00	3.000,00	3.100,00
1/423000-617000	Instandhaltung von Fahrzeugen	3224		24	600,00	600,00	600,00	600,00	600,00
1/423000-670000	Versicherung	3222		24	2.000,00	2.000,00	2.000,00	2.000,00	2.000,00
1/423000-700000	Mietaufwand f. Akku E-Auto	3223		24	1.000,00	1.000,00	1.000,00	1.000,00	1.000,00
1/423000-723000	Repräsentationsaufwendungen (Weihnachtsfeier, Geschenke)	3225			2.000,00				
<b>Summe Mittelverw.</b>	<b>423 Essen auf Rädern</b>				<b>61.500,00</b>	<b>59.700,00</b>	<b>60.100,00</b>	<b>60.400,00</b>	<b>60.800,00</b>
<b>Saldo</b>	<b>423 Essen auf Rädern</b>				<b>14.500,00</b>	<b>24.700,00</b>	<b>28.300,00</b>	<b>32.000,00</b>	<b>35.600,00</b>
<b>429</b>	<b>Sonstige Einrichtungen und Maßnahmen</b>								
<b>429000</b>	<b>Sonstige Einrichtungen und Maßnahmen</b>								
<b>Mittelaufbringung (Erträge, Einzahlungen)</b>									
<b>Summe Mittelaufbr.</b>	<b>429 Sonstige Einrichtungen und Maßnahmen</b>				<b>0,00</b>	<b>0,00</b>	<b>0,00</b>	<b>0,00</b>	<b>0,00</b>
	<b>42 Freie Wohlfahrt</b>				<b>76.000,00</b>	<b>84.400,00</b>	<b>88.400,00</b>	<b>92.400,00</b>	<b>96.400,00</b>
<b>429000</b>	<b>Sonstige Einrichtungen und Maßnahmen</b>								
<b>Mittelverwendung (Aufwendungen, Auszahlungen)</b>									
1/429000-413000	Seniorenförderung - Seniorenausflug	3221		23	3.000,00	3.000,00	3.000,00	3.000,00	3.000,00
1/429000-768000	Freie Wohlfahrt für Bedürftige und Spenden	3234		27	700,00	700,00	700,00	700,00	700,00
<b>Summe Mittelverw.</b>	<b>429 Sonstige Einrichtungen und Maßnahmen</b>				<b>3.700,00</b>	<b>3.700,00</b>	<b>3.700,00</b>	<b>3.700,00</b>	<b>3.700,00</b>
	<b>42 Freie Wohlfahrt</b>				<b>65.200,00</b>	<b>63.400,00</b>	<b>63.800,00</b>	<b>64.100,00</b>	<b>64.500,00</b>
<b>Saldo</b>	<b>429 Sonstige Einrichtungen und Maßnahmen</b>				<b>-3.700,00</b>	<b>-3.700,00</b>	<b>-3.700,00</b>	<b>-3.700,00</b>	<b>-3.700,00</b>
	<b>42 Freie Wohlfahrt</b>				<b>10.800,00</b>	<b>21.000,00</b>	<b>24.600,00</b>	<b>28.300,00</b>	<b>31.900,00</b>
<b>43</b>	<b>Jugendwohlfahrt</b>								
<b>439</b>	<b>Sonstige Einrichtungen und Maßnahmen</b>								
<b>439000</b>	<b>Sonstige Einrichtungen und Maßnahmen</b>								
<b>Mittelaufbringung (Erträge, Einzahlungen)</b>									
<b>Summe Mittelaufbr.</b>	<b>439 Sonstige Einrichtungen und Maßnahmen</b>				<b>0,00</b>	<b>0,00</b>	<b>0,00</b>	<b>0,00</b>	<b>0,00</b>
	<b>43 Jugendwohlfahrt</b>				<b>0,00</b>	<b>0,00</b>	<b>0,00</b>	<b>0,00</b>	<b>0,00</b>
	<b>4 Soziale Wohlfahrt und Wohnbauförderung</b>				<b>76.000,00</b>	<b>84.400,00</b>	<b>88.400,00</b>	<b>92.400,00</b>	<b>96.400,00</b>

		MVAG	VC	QU	VA 2026	Plan 2027	Plan 2028	Plan 2029	Plan 2030
		FH							
<b>439000</b>	<b>Sonstige Einrichtungen und Maßnahmen</b>								
<b>Mittelverwendung (Aufwendungen, Auszahlungen)</b>									
1/439000-413000	Familienförderung	3221	23		3.000,00	3.000,00	3.000,00	3.000,00	3.000,00
1/439000-751000	Kinder- und Jugendhilfe-Umlage	3231	26		87.000,00	92.200,00	97.800,00	103.600,00	109.800,00
1/439000-754000	Hörförderung	3231	26		2.000,00	2.000,00	2.000,00	2.000,00	2.000,00
<b>Summe Mittelverw.</b>	<b>439</b>	<b>Sonstige Einrichtungen und Maßnahmen</b>			<b>92.000,00</b>	<b>97.200,00</b>	<b>102.800,00</b>	<b>108.600,00</b>	<b>114.800,00</b>
	<b>43</b>	<b>Jugendwohlfahrt</b>			<b>92.000,00</b>	<b>97.200,00</b>	<b>102.800,00</b>	<b>108.600,00</b>	<b>114.800,00</b>
	<b>4</b>	<b>Soziale Wohlfahrt und Wohnbauförderung</b>			<b>641.900,00</b>	<b>674.400,00</b>	<b>711.200,00</b>	<b>750.000,00</b>	<b>791.200,00</b>
<b>Saldo</b>	<b>439</b>	<b>Sonstige Einrichtungen und Maßnahmen</b>			<b>-92.000,00</b>	<b>-97.200,00</b>	<b>-102.800,00</b>	<b>-108.600,00</b>	<b>-114.800,00</b>
	<b>43</b>	<b>Jugendwohlfahrt</b>			<b>-92.000,00</b>	<b>-97.200,00</b>	<b>-102.800,00</b>	<b>-108.600,00</b>	<b>-114.800,00</b>
	<b>4</b>	<b>Soziale Wohlfahrt und Wohnbauförderung</b>			<b>-565.900,00</b>	<b>-590.000,00</b>	<b>-622.800,00</b>	<b>-657.600,00</b>	<b>-694.800,00</b>

		MVAG	VC	QU	VA 2026	Plan 2027	Plan 2028	Plan 2029	Plan 2030
		FH							
<b>5 Gesundheit</b>									
<b>51</b>	<b>Gesundheitsdienst</b>								
<b>510</b>	<b>Medizinische Bereichsversorgung</b>								
<b>510000</b>	<b>Medizinische Bereichsversorgung</b>								
<b>Mittelaufbringung (Erträge, Einzahlungen)</b>									
2/510000+816000	Kostenersätze für ärztl. Tätigkeiten	3114	13		100,00	100,00	100,00	100,00	100,00
<b>Summe Mittelaufbr.</b>	<b>510 Medizinische Bereichsversorgung</b>				<b>100,00</b>	<b>100,00</b>	<b>100,00</b>	<b>100,00</b>	<b>100,00</b>
<b>510000</b>	<b>Medizinische Bereichsversorgung</b>								
<b>Mittelverwendung (Aufwendungen, Auszahlungen)</b>									
1/510000-564000	Totenbeschauegebühren (Besondere Geb.)	3211	20		1.600,00	1.600,00	1.600,00	1.600,00	1.600,00
1/510000-751000	Beitrag an Pensionsverband	3231	26		9.500,00	9.500,00	9.500,00	9.500,00	9.500,00
<b>Summe Mittelverw.</b>	<b>510 Medizinische Bereichsversorgung</b>				<b>11.100,00</b>	<b>11.100,00</b>	<b>11.100,00</b>	<b>11.100,00</b>	<b>11.100,00</b>
<b>Saldo</b>	<b>510 Medizinische Bereichsversorgung</b>				<b>-11.000,00</b>	<b>-11.000,00</b>	<b>-11.000,00</b>	<b>-11.000,00</b>	<b>-11.000,00</b>
<b>519</b>	<b>Sonstige Einrichtungen und Maßnahmen</b>								
<b>519000</b>	<b>Gesundheitsdienst - Sonstige Einrichtungen</b>								
<b>Mittelaufbringung (Erträge, Einzahlungen)</b>									
<b>Summe Mittelaufbr.</b>	<b>519 Sonstige Einrichtungen und Maßnahmen</b>				<b>0,00</b>	<b>0,00</b>	<b>0,00</b>	<b>0,00</b>	<b>0,00</b>
	<b>51 Gesundheitsdienst</b>				<b>100,00</b>	<b>100,00</b>	<b>100,00</b>	<b>100,00</b>	<b>100,00</b>
<b>519000</b>	<b>Gesundheitsdienst - Sonstige Einrichtungen</b>								
<b>Mittelverwendung (Aufwendungen, Auszahlungen)</b>									
1/519000-729000	Gesunde Gemeinde	3225	24		2.000,00	2.000,00	2.000,00	2.000,00	2.000,00
<b>Summe Mittelverw.</b>	<b>519 Sonstige Einrichtungen und Maßnahmen</b>				<b>2.000,00</b>	<b>2.000,00</b>	<b>2.000,00</b>	<b>2.000,00</b>	<b>2.000,00</b>
	<b>51 Gesundheitsdienst</b>				<b>13.100,00</b>	<b>13.100,00</b>	<b>13.100,00</b>	<b>13.100,00</b>	<b>13.100,00</b>
<b>Saldo</b>	<b>519 Sonstige Einrichtungen und Maßnahmen</b>				<b>-2.000,00</b>	<b>-2.000,00</b>	<b>-2.000,00</b>	<b>-2.000,00</b>	<b>-2.000,00</b>
	<b>51 Gesundheitsdienst</b>				<b>-13.000,00</b>	<b>-13.000,00</b>	<b>-13.000,00</b>	<b>-13.000,00</b>	<b>-13.000,00</b>
<b>52</b>	<b>Umweltschutz</b>								
<b>520</b>	<b>Natur- und Landschaftsschutz</b>								
<b>520000</b>	<b>Natur- und Landschaftsschutz</b>								
<b>Mittelaufbringung (Erträge, Einzahlungen)</b>									
<b>Summe Mittelaufbr.</b>	<b>520 Natur- und Landschaftsschutz</b>				<b>0,00</b>	<b>0,00</b>	<b>0,00</b>	<b>0,00</b>	<b>0,00</b>

		MVAG	VC	QU	VA 2026	Plan 2027	Plan 2028	Plan 2029	Plan 2030
		FH							
<b>520000</b>	<b>Natur- und Landschaftsschutz</b>								
<b>Mittelverwendung (Aufwendungen, Auszahlungen)</b>									
1/520000-610000	Baumkataster	3224	24		2.900,00	2.900,00	2.900,00	2.900,00	2.900,00
<b>Summe Mittelverw.</b>	<b>520</b>	<b>Natur- und Landschaftsschutz</b>			<b>2.900,00</b>	<b>2.900,00</b>	<b>2.900,00</b>	<b>2.900,00</b>	<b>2.900,00</b>
<b>Saldo</b>	<b>520</b>	<b>Natur- und Landschaftsschutz</b>			<b>-2.900,00</b>	<b>-2.900,00</b>	<b>-2.900,00</b>	<b>-2.900,00</b>	<b>-2.900,00</b>
<b>522</b>	<b>Reinhaltung der Luft</b>								
<b>522000</b>	<b>Umweltförderung</b>								
<b>Mittelaufbringung (Erträge, Einzahlungen)</b>									
<b>Summe Mittelaufbr.</b>	<b>522</b>	<b>Reinhaltung der Luft</b>			<b>0,00</b>	<b>0,00</b>	<b>0,00</b>	<b>0,00</b>	<b>0,00</b>
	<b>52</b>	<b>Umweltschutz</b>			<b>0,00</b>	<b>0,00</b>	<b>0,00</b>	<b>0,00</b>	<b>0,00</b>
<b>522000</b>	<b>Umweltförderung</b>								
<b>Mittelverwendung (Aufwendungen, Auszahlungen)</b>									
1/522000-752000	Kostenbeitrag Luftreinhalteverband, Energiebuchhaltung, Energieprojekte	3231	26		3.700,00	3.700,00	3.700,00	3.700,00	3.700,00
<b>Summe Mittelverw.</b>	<b>522</b>	<b>Reinhaltung der Luft</b>			<b>3.700,00</b>	<b>3.700,00</b>	<b>3.700,00</b>	<b>3.700,00</b>	<b>3.700,00</b>
	<b>52</b>	<b>Umweltschutz</b>			<b>6.600,00</b>	<b>6.600,00</b>	<b>6.600,00</b>	<b>6.600,00</b>	<b>6.600,00</b>
<b>Saldo</b>	<b>522</b>	<b>Reinhaltung der Luft</b>			<b>-3.700,00</b>	<b>-3.700,00</b>	<b>-3.700,00</b>	<b>-3.700,00</b>	<b>-3.700,00</b>
	<b>52</b>	<b>Umweltschutz</b>			<b>-6.600,00</b>	<b>-6.600,00</b>	<b>-6.600,00</b>	<b>-6.600,00</b>	<b>-6.600,00</b>
<b>56</b>	<b>Krankenanstalten anderer Rechtsträger</b>								
<b>562</b>	<b>Sprengelbeiträge</b>								
<b>562000</b>	<b>Sprengelbeiträge</b>								
<b>Mittelaufbringung (Erträge, Einzahlungen)</b>									
2/562000+861000	Transfers v. Ländern (NÖ GUG 2025)	3121			16.000,00	16.000,00	16.000,00	16.000,00	16.000,00
<b>Summe Mittelaufbr.</b>	<b>562000</b>	<b>Sprengelbeiträge</b>			<b>16.000,00</b>	<b>16.000,00</b>	<b>16.000,00</b>	<b>16.000,00</b>	<b>16.000,00</b>
	<b>562</b>	<b>Sprengelbeiträge</b>			<b>16.000,00</b>	<b>16.000,00</b>	<b>16.000,00</b>	<b>16.000,00</b>	<b>16.000,00</b>
	<b>56</b>	<b>Krankenanstalten anderer Rechtsträger</b>			<b>16.000,00</b>	<b>16.000,00</b>	<b>16.000,00</b>	<b>16.000,00</b>	<b>16.000,00</b>
	<b>5</b>	<b>Gesundheit</b>			<b>16.100,00</b>	<b>16.100,00</b>	<b>16.100,00</b>	<b>16.100,00</b>	<b>16.100,00</b>
<b>562000</b>	<b>Sprengelbeiträge</b>								
<b>Mittelverwendung (Aufwendungen, Auszahlungen)</b>									
1/562000-752000	Nökas (Zweckaufwand)	3231	26		750.000,00	807.000,00	868.300,00	934.300,00	1.005.300,00
<b>Summe Mittelverw.</b>	<b>562000</b>	<b>Sprengelbeiträge</b>			<b>750.000,00</b>	<b>807.000,00</b>	<b>868.300,00</b>	<b>934.300,00</b>	<b>1.005.300,00</b>
<b>Saldo</b>	<b>562000</b>	<b>Sprengelbeiträge</b>			<b>-734.000,00</b>	<b>-791.000,00</b>	<b>-852.300,00</b>	<b>-918.300,00</b>	<b>-989.300,00</b>
	<b>562</b>	<b>Sprengelbeiträge</b>			<b>750.000,00</b>	<b>807.000,00</b>	<b>868.300,00</b>	<b>934.300,00</b>	<b>1.005.300,00</b>
	<b>56</b>	<b>Krankenanstalten anderer Rechtsträger</b>			<b>750.000,00</b>	<b>807.000,00</b>	<b>868.300,00</b>	<b>934.300,00</b>	<b>1.005.300,00</b>

			MVAG VC QU FH	VA 2026	Plan 2027	Plan 2028	Plan 2029	Plan 2030
Saldo	5	Gesundheit		769.700,00	826.700,00	888.000,00	954.000,00	1.025.000,00
	562	Sprengelbeiträge		-734.000,00	-791.000,00	-852.300,00	-918.300,00	-989.300,00
	56	Krankenanstalten anderer Rechtsträger		-734.000,00	-791.000,00	-852.300,00	-918.300,00	-989.300,00
	5	Gesundheit		-753.600,00	-810.600,00	-871.900,00	-937.900,00	-1.008.900,00

		MVAG	VC	QU	VA 2026	Plan 2027	Plan 2028	Plan 2029	Plan 2030
		FH							
6 Straßen- und Wasserbau, Verkehr									
61	Straßenbau								
612	Gemeindestraßen								
612000	Gemeindestraßen								
Mittelaufbringung (Erträge, Einzahlungen)									
6/612000+301000	Landesförderung (ecoplus, Dorferneuerung, Natur im Garten, Allgem. Bauwirtsch., Raumordnungsförderung)	3331	1	33	20.000,00				
2/612000+808000	Verkauf von Hausnummerntafeln	3116		16	200,00	300,00	400,00	500,00	600,00
2/612000+829000	Sonstige Erträge (Versicherungsersätze)	3116		18	5.000,00	6.000,00	7.000,00	8.000,00	9.000,00
2/612000+860000	Katastrophenhilfefonds Bund	3121		15	1.900,00	2.100,00	1.900,00	1.600,00	1.400,00
2/612000+861100	Zinsenzuschuss des Landes	3121		15	1.200,00	1.200,00	1.100,00	900,00	800,00
2/612000+868000	Gemeindestraßenstrafen	3124		16	6.200,00	8.000,00	9.000,00	10.000,00	11.000,00
6/612000+871000	Bedarfszuweisungen	3121	1	33	300.000,00				
Summe Mittelaufbr.	612 Gemeindestraßen				334.500,00	17.600,00	19.400,00	21.000,00	22.800,00
612000	Gemeindestraßen								
Mittelverwendung (Aufwendungen, Auszahlungen)									
5/612000-002000	Gemeindestraßenbau	3412	1	40	259.000,00				
5/612000-003000	Grundstücke zu Straßenbauten	3412	1	40	1.000,00				
5/612000-005000	Anlagen zu Straßenbauten + Straßenbeleuchtung + Verkehrsschilder, etc.	3412	1	40	60.000,00				
1/612000-346000	Tilgung von Bankdarlehen	3614		65	35.400,00	35.400,00	35.500,00	35.400,00	35.400,00
1/612000-400000	Geringwertige Wirtschaftsgüter (GWG)	3221		23	2.000,00	2.000,00	2.000,00	2.000,00	2.000,00
1/612000-611000	Instandh. der Gemeindestr.und Brücken	3224		24	3.000,00	3.000,00	3.000,00	3.000,00	3.000,00
1/612000-611100	Instandhaltung von Park & Drive Oed A1	3224		24	1.900,00	1.900,00	1.900,00	1.900,00	1.900,00
1/612000-650000	Kreditzinsen	3241		25	13.200,00	12.300,00	11.400,00	10.400,00	8.400,00
1/612000-729000	Sonstige Ausgaben	3225		24	1.000,00	1.000,00	1.000,00	1.000,00	1.000,00
Summe Mittelverw.	612 Gemeindestraßen				376.500,00	55.600,00	54.800,00	53.700,00	51.700,00
Saldo	612 Gemeindestraßen				-42.000,00	-38.000,00	-35.400,00	-32.700,00	-28.900,00
616	Sonstige Straßen und Wege								
616000	Themenweg - Wanderweg								
Mittelaufbringung (Erträge, Einzahlungen)									
Summe Mittelaufbr.	616 Sonstige Straßen und Wege				0,00	0,00	0,00	0,00	0,00
	61 Straßenbau				334.500,00	17.600,00	19.400,00	21.000,00	22.800,00

			MVAG VC QU FH	VA 2026	Plan 2027	Plan 2028	Plan 2029	Plan 2030
616000			Themenweg - Wanderweg					
Mittelverwendung (Aufwendungen, Auszahlungen)								
5/616000-002742	Birnen-Kirchweg-erlebnis-Wanderweg Öhling		3412 1	130.000,00	94.200,00			
Summe Mittelverw.	616	Sonstige Straßen und Wege		130.000,00	94.200,00	0,00	0,00	0,00
	61	Straßenbau		506.500,00	149.800,00	54.800,00	53.700,00	51.700,00
Saldo	616	Sonstige Straßen und Wege		-130.000,00	-94.200,00	0,00	0,00	0,00
	61	Straßenbau		-172.000,00	-132.200,00	-35.400,00	-32.700,00	-28.900,00
63			Schutzwasserbau					
631			Konkurrenzgewässer					
631000			Konkurrenzgewässer					
Mittelaufbringung (Erträge, Einzahlungen)								
Summe Mittelaufbr.	631	Konkurrenzgewässer		0,00	0,00	0,00	0,00	0,00
631000			Konkurrenzgewässer					
Mittelverwendung (Aufwendungen, Auszahlungen)								
1/631000-752000	Beiträge an Wasserverbände (Urlwasserverband))		3231 26	1.600,00	1.600,00	1.600,00	1.600,00	1.600,00
Summe Mittelverw.	631	Konkurrenzgewässer		1.600,00	1.600,00	1.600,00	1.600,00	1.600,00
Saldo	631	Konkurrenzgewässer		-1.600,00	-1.600,00	-1.600,00	-1.600,00	-1.600,00
639			Sonstige Einrichtungen und Maßnahmen					
639000			Sonstige Einrichtungen und Maßnahmen					
Mittelaufbringung (Erträge, Einzahlungen)								
Summe Mittelaufbr.	639	Sonstige Einrichtungen und Maßnahmen		0,00	0,00	0,00	0,00	0,00
	63	Schutzwasserbau		0,00	0,00	0,00	0,00	0,00
	6	Straßen- und Wasserbau, Verkehr		334.500,00	17.600,00	19.400,00	21.000,00	22.800,00
639000			Sonstige Einrichtungen und Maßnahmen					
Mittelverwendung (Aufwendungen, Auszahlungen)								
1/639000-728000	Hochwasserschutz (Instandhaltung)		3225 24	8.200,00	8.200,00	8.200,00	8.200,00	8.200,00
Summe Mittelverw.	639	Sonstige Einrichtungen und Maßnahmen		8.200,00	8.200,00	8.200,00	8.200,00	8.200,00
	63	Schutzwasserbau		9.800,00	9.800,00	9.800,00	9.800,00	9.800,00
	6	Straßen- und Wasserbau, Verkehr		516.300,00	159.600,00	64.600,00	63.500,00	61.500,00
Saldo	639	Sonstige Einrichtungen und Maßnahmen		-8.200,00	-8.200,00	-8.200,00	-8.200,00	-8.200,00
	63	Schutzwasserbau		-9.800,00	-9.800,00	-9.800,00	-9.800,00	-9.800,00
	6	Straßen- und Wasserbau, Verkehr		-181.800,00	-142.000,00	-45.200,00	-42.500,00	-38.700,00



			MVAG	VC	QU	VA 2026	Plan 2027	Plan 2028	Plan 2029	Plan 2030
			FH							
7 Wirtschaftsförderung										
71	Grundlagenverbesserung in der Land- und Forstwirtschaft									
710	Land- und forstwirtschaftlicher Wegebau									
710000	Land- und forstwirtschaftlicher Wegebau									
Mittelaufbringung (Erträge, Einzahlungen)										
2/710000+860000	Katastrophenhilfefonds Bund		3121	15			5.000,00	5.000,00		
Summe Mittelaufbr.	710	Land- und forstwirtschaftlicher Wegebau				0,00	5.000,00	5.000,00	0,00	0,00
	71	Grundlagenverbesserung in der Land- und Forstwirtschaft				0,00	5.000,00	5.000,00	0,00	0,00
710000	Land- und forstwirtschaftlicher Wegebau									
Mittelverwendung (Aufwendungen, Auszahlungen)										
1/710000-611000	Instandh. v. GW + Hochwasserschäden		3224	24		1.000,00	1.000,00	1.000,00	1.000,00	1.000,00
Summe Mittelverw.	710	Land- und forstwirtschaftlicher Wegebau				1.000,00	1.000,00	1.000,00	1.000,00	1.000,00
	71	Grundlagenverbesserung in der Land- und Forstwirtschaft				1.000,00	1.000,00	1.000,00	1.000,00	1.000,00
Saldo	710	Land- und forstwirtschaftlicher Wegebau				-1.000,00	4.000,00	4.000,00	-1.000,00	-1.000,00
	71	Grundlagenverbesserung in der Land- und Forstwirtschaft				-1.000,00	4.000,00	4.000,00	-1.000,00	-1.000,00
74	Sonstige Förderung der Land- und Forstwirtschaft									
749	Sonstige Einrichtungen und Maßnahmen									
749000	Wirtschaftsförderung Land u. Forstwirtschaft									
Mittelaufbringung (Erträge, Einzahlungen)										
Summe Mittelaufbr.	749	Sonstige Einrichtungen und Maßnahmen				0,00	0,00	0,00	0,00	0,00
	74	Sonstige Förderung der Land- und Forstwirtschaft				0,00	0,00	0,00	0,00	0,00
749000	Wirtschaftsförderung Land u. Forstwirtschaft									
Mittelverwendung (Aufwendungen, Auszahlungen)										
1/749000-729000	Landwirtschaftl. Förderung (künstl. Befruchtung + Absatz, Verwertung)		3225	24		3.600,00	3.600,00	3.600,00	3.600,00	3.600,00
Summe Mittelverw.	749	Sonstige Einrichtungen und Maßnahmen				3.600,00	3.600,00	3.600,00	3.600,00	3.600,00
	74	Sonstige Förderung der Land- und Forstwirtschaft				3.600,00	3.600,00	3.600,00	3.600,00	3.600,00
Saldo	749	Sonstige Einrichtungen und Maßnahmen				-3.600,00	-3.600,00	-3.600,00	-3.600,00	-3.600,00
	74	Sonstige Förderung der Land- und Forstwirtschaft				-3.600,00	-3.600,00	-3.600,00	-3.600,00	-3.600,00
77	Förderung des Tourismus									
771	Maßnahmen zur Förderung des Tourismus									
771000	Maßnahmen zur Förd. des Tourismus									
Mittelaufbringung (Erträge, Einzahlungen)										
Summe Mittelaufbr.	771	Maßnahmen zur Förderung des Tourismus				0,00	0,00	0,00	0,00	0,00

MVAG VC QU FH				VA 2026	Plan 2027	Plan 2028	Plan 2029	Plan 2030
	77	Förderung des Tourismus		0,00	0,00	0,00	0,00	0,00
	7	Wirtschaftsförderung		0,00	5.000,00	5.000,00	0,00	0,00
771000		Maßnahmen zur Förd. des Tourismus						
Mittelverwendung (Aufwendungen, Auszahlungen)								
1/771000-728000		Insertionen, etc.	3225 24	2.000,00	2.000,00	2.000,00	2.000,00	2.000,00
1/771000-757000		Fremdenverkehrsförderung Moststraße	3234 27	5.700,00	5.700,00	5.700,00	5.700,00	5.700,00
Summe Mittelverw.	771	Maßnahmen zur Förderung des Tourismus		7.700,00	7.700,00	7.700,00	7.700,00	7.700,00
	77	Förderung des Tourismus		7.700,00	7.700,00	7.700,00	7.700,00	7.700,00
	7	Wirtschaftsförderung		12.300,00	12.300,00	12.300,00	12.300,00	12.300,00
Saldo	771	Maßnahmen zur Förderung des Tourismus		-7.700,00	-7.700,00	-7.700,00	-7.700,00	-7.700,00
	77	Förderung des Tourismus		-7.700,00	-7.700,00	-7.700,00	-7.700,00	-7.700,00
	7	Wirtschaftsförderung		-12.300,00	-7.300,00	-7.300,00	-12.300,00	-12.300,00

		MVAG	VC	QU	VA 2026	Plan 2027	Plan 2028	Plan 2029	Plan 2030
		FH							
8 Dienstleistungen									
81	Öffentliche Einrichtungen (soweit nicht dem Abschnitt 85 zuzuordnen)								
813	Müllbeseitigung								
813000	Abfallabfuhr								
Mittelaufbringung (Erträge, Einzahlungen)									
2/813000+808000	Erlöse für Bio-/Restmüllsäcke	3116	16		1.000,00	2.000,00	3.000,00	4.000,00	5.000,00
2/813000+808100	Erlöse Verkauf Alteisen	3116	16		3.000,00	4.000,00	5.000,00	6.000,00	7.000,00
2/813000+808200	Ersätze vom gda gemeinde dienstleistungsverband region amstetten	3116	16		11.000,00	12.000,00	13.000,00	14.000,00	15.000,00
Summe Mittelaufbr.	813 Müllbeseitigung				15.000,00	18.000,00	21.000,00	24.000,00	27.000,00
813000	Abfallabfuhr								
Mittelverwendung (Aufwendungen, Auszahlungen)									
1/813000-413000	Ankauf von Müllsäcken	3221	23		1.000,00	1.000,00	1.000,00	1.000,00	1.000,00
1/813000-619000	Instandhaltung von sonstigen Anlagen	3224	24		100,00	100,00	100,00	100,00	100,00
1/813000-728000	div. Entsorgungskosten	3225	24		700,00	700,00	700,00	700,00	700,00
Summe Mittelverw.	813 Müllbeseitigung				1.800,00	1.800,00	1.800,00	1.800,00	1.800,00
Saldo	813 Müllbeseitigung				13.200,00	16.200,00	19.200,00	22.200,00	25.200,00
814	Straßenreinigung								
814000	Straßenreinigung								
Mittelaufbringung (Erträge, Einzahlungen)									
Summe Mittelaufbr.	814 Straßenreinigung				0,00	0,00	0,00	0,00	0,00
814000	Straßenreinigung								
Mittelverwendung (Aufwendungen, Auszahlungen)									
1/814000-728000	Strassenreinigung und Winterdienst	3225	24		30.000,00	30.000,00	30.000,00	30.000,00	30.000,00
Summe Mittelverw.	814 Straßenreinigung				30.000,00	30.000,00	30.000,00	30.000,00	30.000,00
Saldo	814 Straßenreinigung				-30.000,00	-30.000,00	-30.000,00	-30.000,00	-30.000,00
815	Park- und Gartenanlagen, Kinderspielplätze								
815100	Park- und Gartenanlagen								
Mittelaufbringung (Erträge, Einzahlungen)									
6/815100+300742	Kapitaltransfers von Bund (KIP 2025)	3331	1		49.400,00	42.400,00	20.900,00		
6/815100+301000	Land NÖ Förderungen (ecoplus, Natur im Garten, Dorferneuerung)	3331	1		98.000,00	54.400,00			
Summe Mittelaufbr.	815 Park- und Gartenanlagen, Kinderspielplätze				147.400,00	96.800,00	20.900,00	0,00	0,00

MVAG VC QU FH			VA 2026	Plan 2027	Plan 2028	Plan 2029	Plan 2030
815100	Park- und Gartenanlagen						
Mittelverwendung (Aufwendungen, Auszahlungen)							
Summe Mittelverw.	815	Park- und Gartenanlagen, Kinderspielplätze	0,00	0,00	0,00	0,00	0,00
Saldo	815	Park- und Gartenanlagen, Kinderspielplätze	147.400,00	96.800,00	20.900,00	0,00	0,00
816	Öffentliche Beleuchtung und öffentliche Uhren						
816000	Öffentliche Beleuchtung und Uhren						
Mittelaufbringung (Erträge, Einzahlungen)							
Summe Mittelaufbr.	816	Öffentliche Beleuchtung und öffentliche Uhren	0,00	0,00	0,00	0,00	0,00
816000	Öffentliche Beleuchtung und Uhren						
Mittelverwendung (Aufwendungen, Auszahlungen)							
1/816000-600000	Strom	3222 24	12.000,00	12.000,00	12.000,00	12.000,00	12.000,00
1/816000-619000	Instandhaltung der Straßenbeleuchtung	3224 24	15.000,00	15.000,00	15.000,00	15.000,00	15.000,00
Summe Mittelverw.	816	Öffentliche Beleuchtung und öffentliche Uhren	27.000,00	27.000,00	27.000,00	27.000,00	27.000,00
Saldo	816	Öffentliche Beleuchtung und öffentliche Uhren	-27.000,00	-27.000,00	-27.000,00	-27.000,00	-27.000,00
817	Friedhöfe (einschließlich Einsegnungshallen und Krematorien)						
817000	Friedhöfe und Einsegnungshallen						
Mittelaufbringung (Erträge, Einzahlungen)							
2/817000+852000	Grabstellengebühren	3113 12	17.000,00	22.000,00	27.000,00	32.000,00	37.000,00
2/817000+852100	Beerdigungs- u. Leichenhallengebühren	3113 12	1.000,00	2.000,00	3.000,00	4.000,00	5.000,00
2/817000+852300	Erlöse aus Kerzenverkauf	3113 12	100,00	200,00	300,00	400,00	500,00
Summe Mittelaufbr.	817	Friedhöfe (einschließlich Einsegnungshallen und Kren	18.100,00	24.200,00	30.300,00	36.400,00	42.500,00
	81	Öffentliche Einrichtungen (soweit nicht dem Abschnitt	180.500,00	139.000,00	72.200,00	60.400,00	69.500,00
817000	Friedhöfe und Einsegnungshallen						
Mittelverwendung (Aufwendungen, Auszahlungen)							
1/817000-600000	Strom	3222 24	400,00	400,00	400,00	400,00	400,00
1/817000-613000	Instandhaltung des Friedhofes	3224 24	2.000,00	2.000,00	2.000,00	2.000,00	2.000,00
1/817000-670000	Versicherungen	3222 24	800,00	800,00	800,00	800,00	800,00
1/817000-710000	Öffentliche Abgaben	3225 24	1.800,00	1.800,00	1.800,00	1.800,00	1.800,00
1/817000-720000	Verwaltungsaufwand	3225 24	2.100,00	2.100,00	2.100,00	2.100,00	2.100,00
Summe Mittelverw.	817	Friedhöfe (einschließlich Einsegnungshallen und Kren	7.100,00	7.100,00	7.100,00	7.100,00	7.100,00
	81	Öffentliche Einrichtungen (soweit nicht dem Abschnitt	65.900,00	65.900,00	65.900,00	65.900,00	65.900,00
Saldo	817	Friedhöfe (einschließlich Einsegnungshallen und Kren	11.000,00	17.100,00	23.200,00	29.300,00	35.400,00
	81	Öffentliche Einrichtungen (soweit nicht dem Abschnitt	114.600,00	73.100,00	6.300,00	-5.500,00	3.600,00

		MVAG	VC	QU	VA 2026	Plan 2027	Plan 2028	Plan 2029	Plan 2030
		FH							
<b>82</b>	<b>Betriebsähnliche Einrichtungen und Betriebe</b>								
<b>820</b>	<b>Wirtschaftshöfe</b>								
<b>820000</b>	<b>Wirtschaftshöfe</b>								
<b>Mittelaufbringung (Erträge, Einzahlungen)</b>									
2/820000+804000	Veräußerung von geringw. Gebrauchsgütern	3315	31		100,00	200,00	300,00	400,00	500,00
2/820000+810100	Kostenersatz WVA	3114	13		6.700,00	6.700,00	6.700,00	6.700,00	6.700,00
2/820000+810200	Kostenersatz ABA	3114	13		13.000,00	13.000,00	13.000,00	13.000,00	13.000,00
2/820000+810300	Kostenersatz Friedhof	3114	13		500,00	500,00	500,00	500,00	500,00
2/820000+810400	Erträge aus der Stromabgabe (Einspeiserträge) PV Bauhof Öhling	3114			4.000,00	6.000,00	7.000,00	8.000,00	9.000,00
2/820000+811000	Miet- und Pachterträge (Apro f. Stadl Oed)	3115			600,00	700,00	800,00	900,00	1.000,00
2/820000+827000	Personalkostenersätze	3116	18		5.000,00	6.000,00	7.000,00	8.000,00	9.000,00
<b>Summe Mittelaufbr.</b>	<b>820 Wirtschaftshöfe</b>				<b>29.900,00</b>	<b>33.100,00</b>	<b>35.300,00</b>	<b>37.500,00</b>	<b>39.700,00</b>
<b>820000</b>	<b>Wirtschaftshöfe</b>								
<b>Mittelverwendung (Aufwendungen, Auszahlungen)</b>									
1/820000-020000	Maschinen und maschinelle Anlagen	3414	2	41	1.500,00	1.500,00	1.500,00	1.500,00	1.500,00
1/820000-030000	Werkzeuge und sonstige Erzeugungsmittel	3414	2	41	3.000,00	3.000,00	3.000,00	3.000,00	3.000,00
1/820000-042000	Betriebsausstattung	3415	2	41	2.000,00	2.000,00	2.000,00	2.000,00	2.000,00
1/820000-400000	Arbeitsbekleidung	3221	23		1.500,00	1.500,00	1.500,00	1.500,00	1.500,00
1/820000-402000	Materialien f. innerbetriebliche Leistungen	3221	23		3.000,00	3.000,00	3.000,00	3.000,00	3.000,00
1/820000-511000	Bezüge VB- Arbeiter	3211	20		105.900,00	108.000,00	110.200,00	112.400,00	114.600,00
1/820000-565000	Mehrleistungsvergütungen	3211	20		5.100,00	5.200,00	5.300,00	5.400,00	5.500,00
1/820000-569000	Nebengebühren (Schmutzzulage)	3211	20		14.300,00	14.500,00	14.800,00	15.100,00	15.400,00
1/820000-580000	DGB zum Familienlastenausgleichsfonds für VB	3212	20		4.700,00	4.800,00	4.900,00	5.000,00	5.100,00
1/820000-582000	MV-Beiträge + DGB Sozialversicherung	3212	20		26.600,00	27.100,00	27.700,00	28.200,00	28.800,00
1/820000-600000	Stromkosten	3222	24		2.200,00	2.200,00	2.200,00	2.200,00	2.200,00
1/820000-613000	Instandhaltung Wirtschaftshöfe	3224	24		1.500,00	1.500,00	1.500,00	1.500,00	1.500,00
1/820000-631000	Telefon- und Internetgebühren	3222	24		2.100,00	2.100,00	2.100,00	2.100,00	2.100,00
1/820000-670000	Versicherungen	3222	24		2.100,00	2.100,00	2.100,00	2.100,00	2.100,00
1/820000-710000	Öffentliche Abgaben, ohne Gebühren gemäß FAG	3225	24		200,00	200,00	200,00	200,00	200,00
1/820000-724000	Reisegebühren	3225	24		100,00	100,00	100,00	100,00	100,00
1/820000-728000	Entgelte für sonstige Leistungen (MAG Menschen u Arbeit)	3225			6.000,00				
1/820000-757000	Schulung der Bauhofmitarbeiter	3234	27		1.000,00	1.000,00	1.000,00	1.000,00	1.000,00
<b>Summe Mittelverw.</b>	<b>820 Wirtschaftshöfe</b>				<b>182.800,00</b>	<b>179.800,00</b>	<b>183.100,00</b>	<b>186.300,00</b>	<b>189.600,00</b>
<b>Saldo</b>	<b>820 Wirtschaftshöfe</b>				<b>-152.900,00</b>	<b>-146.700,00</b>	<b>-147.800,00</b>	<b>-148.800,00</b>	<b>-149.900,00</b>

		MVAG	VC	QU	VA 2026	Plan 2027	Plan 2028	Plan 2029	Plan 2030
		FH							
<b>821</b>	<b>Fuhrpark</b>								
<b>821000</b>	<b>Fuhrpark</b>								
<b>Mittelaufbringung (Erträge, Einzahlungen)</b>									
<b>Summe Mittelaufbr.</b>	<b>821</b>	<b>Fuhrpark</b>			<b>0,00</b>	<b>0,00</b>	<b>0,00</b>	<b>0,00</b>	<b>0,00</b>
	<b>82</b>	<b>Betriebsähnliche Einrichtungen und Betriebe</b>			<b>29.900,00</b>	<b>33.100,00</b>	<b>35.300,00</b>	<b>37.500,00</b>	<b>39.700,00</b>
<b>821000</b>	<b>Fuhrpark</b>								
<b>Mittelverwendung (Aufwendungen, Auszahlungen)</b>									
1/821000-452000	Treibstoffe	3221	23		6.800,00	6.800,00	6.800,00	6.800,00	6.800,00
1/821000-617000	Instandhaltung von Fahrzeugen	3224	24		7.000,00	7.000,00	7.000,00	7.000,00	7.000,00
1/821000-670000	Versicherung	3222	24		3.800,00	3.800,00	3.800,00	3.800,00	3.800,00
<b>Summe Mittelverw.</b>	<b>821</b>	<b>Fuhrpark</b>			<b>17.600,00</b>	<b>17.600,00</b>	<b>17.600,00</b>	<b>17.600,00</b>	<b>17.600,00</b>
	<b>82</b>	<b>Betriebsähnliche Einrichtungen und Betriebe</b>			<b>200.400,00</b>	<b>197.400,00</b>	<b>200.700,00</b>	<b>203.900,00</b>	<b>207.200,00</b>
<b>Saldo</b>	<b>821</b>	<b>Fuhrpark</b>			<b>-17.600,00</b>	<b>-17.600,00</b>	<b>-17.600,00</b>	<b>-17.600,00</b>	<b>-17.600,00</b>
	<b>82</b>	<b>Betriebsähnliche Einrichtungen und Betriebe</b>			<b>-170.500,00</b>	<b>-164.300,00</b>	<b>-165.400,00</b>	<b>-166.400,00</b>	<b>-167.500,00</b>
<b>84</b>	<b>Liegenschaften, Wohn- und Geschäftsgebäude</b>								
<b>840</b>	<b>Grundbesitz</b>								
<b>840000</b>	<b>Grundbesitz</b>								
<b>Mittelaufbringung (Erträge, Einzahlungen)</b>									
2/840000+811000	Einnahmen aus Verpachtung + Dienstbarkeiten/Servitutsverträge	3115	14		11.000,00	13.000,00	14.000,00	15.000,00	16.000,00
<b>Summe Mittelaufbr.</b>	<b>840000</b>	<b>Grundbesitz</b>			<b>11.000,00</b>	<b>13.000,00</b>	<b>14.000,00</b>	<b>15.000,00</b>	<b>16.000,00</b>
<b>840000</b>	<b>Grundbesitz</b>								
<b>Mittelverwendung (Aufwendungen, Auszahlungen)</b>									
1/840000-400000	Geringwertige Wirtschaftsgüter (GWG) Schilder, Hecken, Blumenwiese, ....	3221	23		1.000,00	1.000,00	1.000,00	1.000,00	1.000,00
1/840000-610000	Instandhaltung von Grund und Boden	3224	24		1.000,00	1.000,00	1.000,00	1.000,00	1.000,00
1/840000-710000	Öffentliche Abgaben	3225	24		200,00	200,00	200,00	200,00	200,00
<b>Summe Mittelverw.</b>	<b>840000</b>	<b>Grundbesitz</b>			<b>2.200,00</b>	<b>2.200,00</b>	<b>2.200,00</b>	<b>2.200,00</b>	<b>2.200,00</b>
<b>Saldo</b>	<b>840000</b>	<b>Grundbesitz</b>			<b>8.800,00</b>	<b>10.800,00</b>	<b>11.800,00</b>	<b>12.800,00</b>	<b>13.800,00</b>
<b>840200</b>	<b>Landschaftsprojekt Urlaubweitung</b>								
<b>Mittelaufbringung (Erträge, Einzahlungen)</b>									
2/840200+861100	Zinsersätze Land	3121	15		800,00	700,00	500,00	300,00	100,00
<b>Summe Mittelaufbr.</b>	<b>840200</b>	<b>Landschaftsprojekt Urlaubweitung</b>			<b>800,00</b>	<b>700,00</b>	<b>500,00</b>	<b>300,00</b>	<b>100,00</b>
	<b>840</b>	<b>Grundbesitz</b>			<b>11.800,00</b>	<b>13.700,00</b>	<b>14.500,00</b>	<b>15.300,00</b>	<b>16.100,00</b>

			MVAG	VC	QU	VA 2026	Plan 2027	Plan 2028	Plan 2029	Plan 2030
			FH							
840200	Landschaftsprojekt Urlaubweitung									
Mittelverwendung (Aufwendungen, Auszahlungen)										
1/840200-346000	Tilgung von Bankdarlehen		3614	65			71.100,00	71.100,00	71.100,00	71.100,00
1/840200-650000	Zinsen für Finanzschulden in Euro		3241	25		1.400,00	1.100,00	800,00	500,00	200,00
Summe Mittelverw.	840200	Landschaftsprojekt Urlaubweitung				1.400,00	72.200,00	71.900,00	71.600,00	71.300,00
Saldo	840200	Landschaftsprojekt Urlaubweitung				-600,00	-71.500,00	-71.400,00	-71.300,00	-71.200,00
	840	Grundbesitz				3.600,00	74.400,00	74.100,00	73.800,00	73.500,00
Saldo	840	Grundbesitz				8.200,00	-60.700,00	-59.600,00	-58.500,00	-57.400,00
842	Waldbesitz (soweit nicht bei 866)									
842000	Waldbesitz (soweit nicht bei 866)									
Mittelaufbringung (Erträge, Einzahlungen)										
2/842000+810000	Einnahmen aus Holzverkauf		3114	13		200,00	300,00	400,00	500,00	600,00
Summe Mittelaufbr.	842	Waldbesitz (soweit nicht bei 866)				200,00	300,00	400,00	500,00	600,00
842000	Waldbesitz (soweit nicht bei 866)									
Mittelverwendung (Aufwendungen, Auszahlungen)										
1/842000-610000	Instandhaltung von Grund und Boden		3224	24		4.000,00	4.000,00	4.000,00	4.000,00	4.000,00
1/842000-710000	Öffentliche Abgaben		3225	24		200,00	200,00	200,00	200,00	200,00
Summe Mittelverw.	842	Waldbesitz (soweit nicht bei 866)				4.200,00	4.200,00	4.200,00	4.200,00	4.200,00
Saldo	842	Waldbesitz (soweit nicht bei 866)				-4.000,00	-3.900,00	-3.800,00	-3.700,00	-3.600,00
846	Wohn- und Geschäftsgebäude (soweit nicht bei 853)									
846000	Kirchwegersaal + Saal DG									
Mittelaufbringung (Erträge, Einzahlungen)										
2/846000+811200	Mieten und Ersätze		3115	14		4.000,00	6.000,00	7.000,00	8.000,00	9.000,00
Summe Mittelaufbr.	846000	Kirchwegersaal + Saal DG				4.000,00	6.000,00	7.000,00	8.000,00	9.000,00
846000	Kirchwegersaal + Saal DG									
Mittelverwendung (Aufwendungen, Auszahlungen)										
1/846000-400000	Geringwertige Wirtschaftsgüter (GWG)		3221	23		100,00	100,00	100,00	100,00	100,00
1/846000-600000	Strom		3222	24		2.000,00	2.000,00	2.000,00	2.000,00	2.000,00
1/846000-618000	Instandhaltung Ausstattung		3224	24		100,00	100,00	100,00	100,00	100,00
1/846000-700000	Miete Alpenland		3223	24		9.900,00	9.900,00	9.900,00	9.900,00	9.900,00
Summe Mittelverw.	846000	Kirchwegersaal + Saal DG				12.100,00	12.100,00	12.100,00	12.100,00	12.100,00
Saldo	846000	Kirchwegersaal + Saal DG				-8.100,00	-6.100,00	-5.100,00	-4.100,00	-3.100,00

		MVAG	VC	QU	VA 2026	Plan 2027	Plan 2028	Plan 2029	Plan 2030
		FH							
<b>846100</b>	<b>altes Amtshaus, Öhling 104/Mostviertelpl. 3</b>								
<b>Mittelaufbringung (Erträge, Einzahlungen)</b>									
2/846100+811000	Mieten und Betriebskostenersätze	3115	14		1.100,00	1.200,00	1.300,00	1.400,00	1.500,00
<b>Summe Mittelaufbr.</b>	<b>846100 altes Amtshaus, Öhling 104/Mostviertelpl. 3</b>				<b>1.100,00</b>	<b>1.200,00</b>	<b>1.300,00</b>	<b>1.400,00</b>	<b>1.500,00</b>
<b>846100</b>	<b>altes Amtshaus, Öhling 104/Mostviertelpl. 3</b>								
<b>Mittelverwendung (Aufwendungen, Auszahlungen)</b>									
1/846100-600000	Strom	3222	24		1.200,00	1.200,00	1.200,00	1.200,00	1.200,00
1/846100-670000	Versicherungen	3222	24		1.400,00	1.400,00	1.400,00	1.400,00	1.400,00
1/846100-710000	Öffentliche Abgaben	3225	24		2.800,00	2.800,00	2.800,00	2.800,00	
<b>Summe Mittelverw.</b>	<b>846100 altes Amtshaus, Öhling 104/Mostviertelpl. 3</b>				<b>5.400,00</b>	<b>5.400,00</b>	<b>5.400,00</b>	<b>5.400,00</b>	<b>2.600,00</b>
<b>Saldo</b>	<b>846100 altes Amtshaus, Öhling 104/Mostviertelpl. 3</b>				<b>-4.300,00</b>	<b>-4.200,00</b>	<b>-4.100,00</b>	<b>-4.000,00</b>	<b>-1.100,00</b>
<b>846200</b>	<b>Sturmsaal</b>								
<b>Mittelaufbringung (Erträge, Einzahlungen)</b>									
2/846200+811000	Mieten und Ersätze	3115	14		6.000,00	8.000,00	9.000,00	10.000,00	11.000,00
<b>Summe Mittelaufbr.</b>	<b>846200 Sturmsaal</b>				<b>6.000,00</b>	<b>8.000,00</b>	<b>9.000,00</b>	<b>10.000,00</b>	<b>11.000,00</b>
<b>846200</b>	<b>Sturmsaal</b>								
<b>Mittelverwendung (Aufwendungen, Auszahlungen)</b>									
1/846200-042000	Ausstattung	3415	2	41	1.500,00	1.500,00	1.500,00	1.500,00	1.500,00
1/846200-400000	Geringwertige Wirtschaftsgüter (GWG)	3221	23		1.000,00	1.000,00	1.000,00	1.000,00	1.000,00
1/846200-454000	Reinigungsmittel	3221	23		200,00	200,00	200,00	200,00	200,00
1/846200-511000	Bezüge VB Arbeiter	3211	20		3.100,00	3.200,00	3.200,00	3.300,00	3.400,00
1/846200-580000	DGB zum Familienlastenausgleichsfonds für VB	3212	20		100,00	100,00	100,00	100,00	100,00
1/846200-582000	MV-Beiträge + DGB Sozialversicherung	3212	20		200,00	200,00	200,00	200,00	200,00
1/846200-614000	Instandhaltung	3224	24		1.000,00	1.000,00	1.000,00	1.000,00	1.000,00
1/846200-631000	Telekommunikationsdienste	3222	24		300,00	300,00	300,00	300,00	300,00
1/846200-670000	Versicherung	3222	24		2.500,00	2.500,00	2.500,00	2.500,00	2.500,00
<b>Summe Mittelverw.</b>	<b>846200 Sturmsaal</b>				<b>9.900,00</b>	<b>10.000,00</b>	<b>10.000,00</b>	<b>10.100,00</b>	<b>10.200,00</b>
<b>Saldo</b>	<b>846200 Sturmsaal</b>				<b>-3.900,00</b>	<b>-2.000,00</b>	<b>-1.000,00</b>	<b>-100,00</b>	<b>800,00</b>
<b>846300</b>	<b>Sturmhof</b>								
<b>Mittelaufbringung (Erträge, Einzahlungen)</b>									
2/846300+811300	Mieten + BK Polizei	3115	14		16.000,00	18.000,00	19.000,00	20.000,00	21.000,00
2/846300+811400	Mieten + BK Zahnarzt	3115	14		15.000,00	16.100,00	19.500,00	20.500,00	21.500,00
2/846300+811500	Mieten + BK A1 Wählamt	3115	14		3.000,00	5.000,00	6.000,00	7.000,00	8.000,00
2/846300+811800	Miete + BK Apro	3115	14		28.600,00	30.000,00	31.000,00	32.000,00	33.000,00
2/846300+861200	Zinsenzuschuss des Landes	3121	15		1.600,00	1.500,00	1.300,00	1.000,00	1.000,00
<b>Summe Mittelaufbr.</b>	<b>846300 Sturmhof</b>				<b>64.200,00</b>	<b>70.600,00</b>	<b>76.800,00</b>	<b>80.500,00</b>	<b>84.500,00</b>



		MVAG	VC	QU	VA 2026	Plan 2027	Plan 2028	Plan 2029	Plan 2030
		FH							
<b>846300</b>	<b>Sturmhof</b>								
<b>Mittelverwendung (Aufwendungen, Auszahlungen)</b>									
1/846300-042000	Gebäudeaustattung	3415	2	41	2.000,00	2.000,00	2.000,00	2.000,00	2.000,00
1/846300-346000	Tilgung von Bankdarlehen	3614		65	5.500,00	5.500,00	5.500,00	5.500,00	5.500,00
1/846300-346200	Tilgung Zahnarztpraxis	3614		65	8.900,00	8.900,00	8.900,00	8.900,00	8.900,00
1/846300-346300	Tilgung Polizei	3614			9.200,00	9.200,00	9.200,00	9.200,00	9.200,00
1/846300-400000	GWG Geringwertige Wirtschaftsgüter	3221		23	500,00	500,00	500,00	500,00	500,00
1/846300-454000	Reinigungsmittel	3221		23	800,00	800,00	800,00	800,00	800,00
1/846300-511000	Bezüge VB Arbeiter	3211		20	4.700,00	4.800,00	4.900,00	5.000,00	5.100,00
1/846300-580000	Dienstgeberbeiträge zum Ausgleichsfonds für Familienbeihilfen	3212			200,00	200,00	200,00	200,00	200,00
1/846300-582000	MV-Beiträge + DGB Sozialversicherung	3212		20	1.000,00	1.000,00	1.000,00	1.100,00	1.100,00
1/846300-600000	Energiekosten (Strom, Fernwärme)	3222		24	22.200,00	22.200,00	22.200,00	22.200,00	22.200,00
1/846300-614000	Instandhaltung v.Gebäuden	3224		24	10.000,00	7.000,00	7.000,00	7.000,00	7.000,00
1/846300-631000	Telefon- und Internetgebühren	3222		24	1.000,00	1.000,00	1.000,00	1.000,00	1.000,00
1/846300-650000	Kreditzinsen	3241		25	1.800,00	1.700,00	1.500,00	1.400,00	1.300,00
1/846300-650200	Kreditzinsen Zahnarztpraxis	3241		25	2.200,00	2.000,00	1.800,00	1.600,00	1.500,00
1/846300-650300	Zinsen Polizei	3241			7.500,00	7.200,00	6.900,00	6.600,00	6.300,00
1/846300-670000	Versicherung	3222		24	4.100,00	4.100,00	4.100,00	4.100,00	4.100,00
1/846300-710000	Öffentliche Abgaben	3225		24	7.800,00	7.800,00	7.800,00	7.800,00	7.800,00
<b>Summe Mittelverw.</b>	<b>846300 Sturmhof</b>				<b>89.400,00</b>	<b>85.900,00</b>	<b>85.300,00</b>	<b>84.900,00</b>	<b>84.500,00</b>
<b>Saldo</b>	<b>846300 Sturmhof</b>				<b>-25.200,00</b>	<b>-15.300,00</b>	<b>-8.500,00</b>	<b>-4.400,00</b>	<b>0,00</b>
<b>846400</b>	<b>Brauerei Hopfenbirnbräu</b>								
<b>Mittelaufbringung (Erträge, Einzahlungen)</b>									
2/846400+811000	Miete + BK Brauerei	3115		14	700,00	800,00	900,00	1.000,00	1.100,00
<b>Summe Mittelaufbr.</b>	<b>846400 Brauerei Hopfenbirnbräu</b>				<b>700,00</b>	<b>800,00</b>	<b>900,00</b>	<b>1.000,00</b>	<b>1.100,00</b>
	<b>846 Wohn- und Geschäftsgebäude (soweit nicht bei 853)</b>				<b>76.000,00</b>	<b>86.600,00</b>	<b>95.000,00</b>	<b>100.900,00</b>	<b>107.100,00</b>
	<b>84 Liegenschaften, Wohn- und Geschäftsgebäude</b>				<b>88.000,00</b>	<b>100.600,00</b>	<b>109.900,00</b>	<b>116.700,00</b>	<b>123.800,00</b>
<b>846400</b>	<b>Brauerei Hopfenbirnbräu</b>								
<b>Mittelverwendung (Aufwendungen, Auszahlungen)</b>									
<b>Summe Mittelverw.</b>	<b>846400 Brauerei Hopfenbirnbräu</b>				<b>0,00</b>	<b>0,00</b>	<b>0,00</b>	<b>0,00</b>	<b>0,00</b>
<b>Saldo</b>	<b>846400 Brauerei Hopfenbirnbräu</b>				<b>700,00</b>	<b>800,00</b>	<b>900,00</b>	<b>1.000,00</b>	<b>1.100,00</b>
	<b>846 Wohn- und Geschäftsgebäude (soweit nicht bei 853)</b>				<b>116.800,00</b>	<b>113.400,00</b>	<b>112.800,00</b>	<b>112.500,00</b>	<b>109.400,00</b>
	<b>84 Liegenschaften, Wohn- und Geschäftsgebäude</b>				<b>124.600,00</b>	<b>192.000,00</b>	<b>191.100,00</b>	<b>190.500,00</b>	<b>187.100,00</b>
<b>Saldo</b>	<b>846 Wohn- und Geschäftsgebäude (soweit nicht bei 853)</b>				<b>-40.800,00</b>	<b>-26.800,00</b>	<b>-17.800,00</b>	<b>-11.600,00</b>	<b>-2.300,00</b>
	<b>84 Liegenschaften, Wohn- und Geschäftsgebäude</b>				<b>-36.600,00</b>	<b>-91.400,00</b>	<b>-81.200,00</b>	<b>-73.800,00</b>	<b>-63.300,00</b>

		MVAG	VC	QU	VA 2026	Plan 2027	Plan 2028	Plan 2029	Plan 2030
		FH							
<b>85</b>	<b>Betriebe mit marktbestimmter Tätigkeit</b>								
<b>850</b>	<b>Betriebe der Wasserversorgung</b>								
<b>850000</b>	<b>Betriebe der Wasserversorgung</b>								
<b>Mittelaufbringung (Erträge, Einzahlungen)</b>									
2/850000+300000	laufende Kapitaltransfers von Bund, Barwert KPC	3331	33		1.400,00	1.400,00	1.400,00	1.300,00	1.300,00
2/850000+307000	Wasseranschluss-,Ergänzungs- u. Sondergeb.	3334	1	34	12.500,00				
2/850000+852100	Bereitstellungsgebühr	3113	12		48.000,00	60.000,00	62.000,00	64.000,00	66.000,00
2/850000+852200	Wasserbezugsgebühren + Wasserpauschale	3113	12		297.600,00	315.000,00	325.000,00	340.000,00	355.000,00
2/850000+860000	Zinssatz KPC Bund	3121	15		200,00	200,00	300,00	300,00	
<b>Summe Mittelaufbr.</b>	<b>850 Betriebe der Wasserversorgung</b>				<b>359.700,00</b>	<b>376.600,00</b>	<b>388.700,00</b>	<b>405.600,00</b>	<b>422.300,00</b>
<b>850000</b>	<b>Betriebe der Wasserversorgung</b>								
<b>Mittelverwendung (Aufwendungen, Auszahlungen)</b>									
1/850000-004000	Ankauf Wasserzähler	3412	2	40	5.000,00	2.500,00	2.500,00	2.500,00	2.500,00
5/850000-004000	Wasserbauten und -anlagen	3412	1	40	43.000,00	9.500,00			
1/850000-020000	Maschinen und maschinelle Anlagen (Pumpen)	3414	2	41	6.000,00				
5/850000-070000	Wasserleitungskataster	3411	1	42	2.000,00				
1/850000-346000	Tilgung von Bankdarlehen	3614	65		52.400,00	53.800,00	54.200,00	48.000,00	48.000,00
1/850000-413000	Wasserankauf von Stadtwerke Amstetten	3221	23		172.800,00	172.800,00	172.800,00	172.800,00	172.800,00
1/850000-600000	Strom (Beleuchtung, Pumpwerke)	3222	24		4.700,00	4.700,00	4.700,00	4.700,00	4.700,00
1/850000-613000	Instandhaltung WVA	3224	24		3.000,00	3.000,00	3.000,00	3.000,00	3.000,00
1/850000-619000	Instandhaltung von Sonderanlagen	3224	24		1.000,00	1.000,00	1.000,00	1.000,00	1.000,00
1/850000-650000	Kreditzinsen	3241	25		22.900,00	21.900,00	20.500,00	19.000,00	18.000,00
1/850000-670000	Versicherungen	3222	24		700,00	700,00	700,00	700,00	700,00
1/850000-710000	Öffentl.Abgaben,ohne Geb.Gem.FAG	3225	24		11.400,00	11.400,00	11.400,00	11.400,00	11.400,00
1/850000-720000	Verwaltungsaufwand	3225	24		20.000,00	20.000,00	20.000,00	20.000,00	20.000,00
1/850000-720100	Verwaltungsaufwand gda	3225	24		7.500,00	7.500,00	7.500,00	7.500,00	7.500,00
1/850000-752000	Beitrag an Wasserversorgungsverband	3231	26		6.600,00	6.600,00	6.600,00	6.600,00	6.600,00
<b>Summe Mittelverw.</b>	<b>850 Betriebe der Wasserversorgung</b>				<b>359.000,00</b>	<b>315.400,00</b>	<b>304.900,00</b>	<b>297.200,00</b>	<b>296.200,00</b>
<b>Saldo</b>	<b>850 Betriebe der Wasserversorgung</b>				<b>700,00</b>	<b>61.200,00</b>	<b>83.800,00</b>	<b>108.400,00</b>	<b>126.100,00</b>

		MVAG	VC	QU	VA 2026	Plan 2027	Plan 2028	Plan 2029	Plan 2030
		FH							
<b>851</b>	<b>Betriebe der Abwasserbeseitigung</b>								
<b>851000</b>	<b>Betriebe der Abwasserbeseitigung</b>								
<b>Mittelaufbringung (Erträge, Einzahlungen)</b>									
2/851000+300000	Kapitaltransfers von Bund, Barwert KPC	3331	33		16.700,00	14.800,00	13.100,00	12.600,00	12.400,00
2/851000+307000	Kanaleinmündungs-,Ergänzungs-u. Sondergeb.	3334	1	34	18.000,00				
2/851000+852100	Kanalbenutzungsgebühren	3113	12		570.000,00	610.000,00	630.000,00	645.000,00	650.000,00
2/851000+860000	Zinersatz KPC Bund, Katastrophenfonds Bund	3121	15		9.000,00	6.600,00	4.200,00	4.500,00	4.700,00
<b>Summe Mittelaufbr.</b>	<b>851 Betriebe der Abwasserbeseitigung</b>				<b>613.700,00</b>	<b>631.400,00</b>	<b>647.300,00</b>	<b>662.100,00</b>	<b>667.100,00</b>
<b>851000</b>	<b>Betriebe der Abwasserbeseitigung</b>								
<b>Mittelverwendung (Aufwendungen, Auszahlungen)</b>									
5/851000-004000	Abwasserbauten und -anlagen	3412	1	40	7.000,00	11.000,00			
5/851000-070000	Kanalkataster	3411	1	42	3.000,00	3.000,00			
1/851000-346000	Tilgung von Bankdarlehen	3614	65		268.500,00	267.200,00	245.200,00	218.600,00	218.700,00
1/851000-600000	Strom (Beleuchtung, Pumpwerke)	3222	24		4.100,00	4.100,00	4.100,00	4.100,00	4.100,00
1/851000-613000	Instandhaltung der ABA	3224	24		18.900,00	18.900,00	18.900,00	18.900,00	18.900,00
1/851000-619000	Instandhaltung von Sonderanlagen	3224	24		2.000,00	2.000,00	2.000,00	2.000,00	2.000,00
1/851000-650000	Kreditzinsen	3241	25		83.600,00	78.600,00	72.900,00	67.600,00	65.000,00
1/851000-710000	Öffentl.Abgaben,ohne Geb.Gem.FAG	3225	24		11.000,00	11.000,00	11.000,00	11.000,00	11.000,00
1/851000-720000	Verwaltungsaufwand	3225	24		38.800,00	38.800,00	38.800,00	38.800,00	38.800,00
1/851000-720100	Verwaltungskostenbeitrag gda	3225	24		13.800,00	13.800,00	13.800,00	13.800,00	13.800,00
1/851000-755000	Beitrag Abwasserverband	3233	27		82.200,00	82.200,00	82.200,00	82.200,00	82.200,00
<b>Summe Mittelverw.</b>	<b>851 Betriebe der Abwasserbeseitigung</b>				<b>532.900,00</b>	<b>530.600,00</b>	<b>488.900,00</b>	<b>457.000,00</b>	<b>454.500,00</b>
<b>Saldo</b>	<b>851 Betriebe der Abwasserbeseitigung</b>				<b>80.800,00</b>	<b>100.800,00</b>	<b>158.400,00</b>	<b>205.100,00</b>	<b>212.600,00</b>
<b>859</b>	<b>Sonstige Betriebe mit marktbestimmter Tätigkeit</b>								
<b>859000</b>	<b>Lichtwellenleiter</b>								
<b>Mittelaufbringung (Erträge, Einzahlungen)</b>									
6/859000+300000	FFG Förderung Bund Breitbandausbau Randgebiete	3331	1	33	120.200,00				
6/859000+301000	Förderung Land NÖ WST3 Wirtschafts- & Tourismusfonds	3331	1		34.900,00				
<b>Summe Mittelaufbr.</b>	<b>859 Sonstige Betriebe mit marktbestimmter Tätigkeit</b>				<b>155.100,00</b>	<b>0,00</b>	<b>0,00</b>	<b>0,00</b>	<b>0,00</b>
	<b>85 Betriebe mit marktbestimmter Tätigkeit</b>				<b>1.128.500,00</b>	<b>1.008.000,00</b>	<b>1.036.000,00</b>	<b>1.067.700,00</b>	<b>1.089.400,00</b>
	<b>8 Dienstleistungen</b>				<b>1.426.900,00</b>	<b>1.280.700,00</b>	<b>1.253.400,00</b>	<b>1.282.300,00</b>	<b>1.322.400,00</b>

		MVAG	VC	QU	VA 2026	Plan 2027	Plan 2028	Plan 2029	Plan 2030
		FH							
<b>859000</b>	<b>Lichtwellenleiter</b>								
<b>Mittelverwendung (Aufwendungen, Auszahlungen)</b>									
5/859000-346000	vorzeitige Tilgung	3614	1				200.000,00		
1/859000-650000	Zinsen für Finanzschulden in Euro	3241	25		7.800,00	7.800,00	3.900,00		
1/859000-710000	Öffentliche Abgaben, ohne Gebühren gemäß FAG	3225	24		400,00				
1/859000-722100	Rückersätze von Erträgen (Rückzahlung Akonto gda)	3225			232.600,00				
<b>Summe Mittelverw.</b>	<b>859</b>	<b>Sonstige Betriebe mit marktbestimmter Tätigkeit</b>			<b>240.800,00</b>	<b>7.800,00</b>	<b>203.900,00</b>	<b>0,00</b>	<b>0,00</b>
	<b>85</b>	<b>Betriebe mit marktbestimmter Tätigkeit</b>			<b>1.132.700,00</b>	<b>853.800,00</b>	<b>997.700,00</b>	<b>754.200,00</b>	<b>750.700,00</b>
	<b>8</b>	<b>Dienstleistungen</b>			<b>1.523.600,00</b>	<b>1.309.100,00</b>	<b>1.455.400,00</b>	<b>1.214.500,00</b>	<b>1.210.900,00</b>
<b>Saldo</b>	<b>859</b>	<b>Sonstige Betriebe mit marktbestimmter Tätigkeit</b>			<b>-85.700,00</b>	<b>-7.800,00</b>	<b>-203.900,00</b>	<b>0,00</b>	<b>0,00</b>
	<b>85</b>	<b>Betriebe mit marktbestimmter Tätigkeit</b>			<b>-4.200,00</b>	<b>154.200,00</b>	<b>38.300,00</b>	<b>313.500,00</b>	<b>338.700,00</b>
	<b>8</b>	<b>Dienstleistungen</b>			<b>-96.700,00</b>	<b>-28.400,00</b>	<b>-202.000,00</b>	<b>67.800,00</b>	<b>111.500,00</b>

			MVAG	VC	QU	VA 2026	Plan 2027	Plan 2028	Plan 2029	Plan 2030
			FH							
9 Finanzwirtschaft										
90	Gesonderte Verwaltung									
900	Gesonderte Verwaltung									
900000	Gesonderte Verwaltung									
Mittelaufbringung (Erträge, Einzahlungen)										
2/900000+829000	Sonstige Erträge (Rückerstattung Jahresumsatzsteuer, Finanzamt)	3116	18			5.000,00	6.000,00	7.000,00	8.000,00	9.000,00
Summe Mittelaufbr.	900	Gesonderte Verwaltung				5.000,00	6.000,00	7.000,00	8.000,00	9.000,00
	90	Gesonderte Verwaltung				5.000,00	6.000,00	7.000,00	8.000,00	9.000,00
900000	Gesonderte Verwaltung									
Mittelverwendung (Aufwendungen, Auszahlungen)										
1/900000-640000	Rechts- und Beratungsaufwand	3222	24			18.000,00	18.000,00	18.000,00	18.000,00	18.000,00
1/900000-728000	Lohnverrechnungskosten	3225	24			12.000,00	12.000,00	12.000,00	12.000,00	12.000,00
Summe Mittelverw.	900	Gesonderte Verwaltung				30.000,00	30.000,00	30.000,00	30.000,00	30.000,00
	90	Gesonderte Verwaltung				30.000,00	30.000,00	30.000,00	30.000,00	30.000,00
Saldo	900	Gesonderte Verwaltung				-25.000,00	-24.000,00	-23.000,00	-22.000,00	-21.000,00
	90	Gesonderte Verwaltung				-25.000,00	-24.000,00	-23.000,00	-22.000,00	-21.000,00
91	Kapitalvermögen und Stiftungen ohne eigene Rechtspersönlichkeit									
910	Geldverkehr									
910000	Geldverkehr									
Mittelaufbringung (Erträge, Einzahlungen)										
2/910000+823000	Zinsen der Giro- und Spargirokonten	3131	14			100,00	100,00	100,00	100,00	100,00
2/910000+829000	Rückbuchung SEPA-Bankspesen Abgabe 110	3116	18			100,00	100,00	100,00	100,00	100,00
Summe Mittelaufbr.	910	Geldverkehr				200,00	200,00	200,00	200,00	200,00
910000	Geldverkehr									
Mittelverwendung (Aufwendungen, Auszahlungen)										
1/910000-659000	Geldverkehrsspesen	3244	24			2.600,00	2.600,00	2.600,00	2.600,00	2.600,00
Summe Mittelverw.	910	Geldverkehr				2.600,00	2.600,00	2.600,00	2.600,00	2.600,00
Saldo	910	Geldverkehr				-2.400,00	-2.400,00	-2.400,00	-2.400,00	-2.400,00
914	Beteiligungen									
914000	Beteiligung Wirtschaftsraum Amstetten GmbH									
Mittelaufbringung (Erträge, Einzahlungen)										
Summe Mittelaufbr.	914	Beteiligungen				0,00	0,00	0,00	0,00	0,00
	91	Kapitalvermögen und Stiftungen ohne eigene Rechtsp				200,00	200,00	200,00	200,00	200,00

		MVAG	VC	QU	VA 2026	Plan 2027	Plan 2028	Plan 2029	Plan 2030
		FH							
<b>914000</b>	<b>Beteiligung Wirtschaftsraum Amstetten GmbH</b>								
<b>Mittelverwendung (Aufwendungen, Auszahlungen)</b>									
1/914000-781000	Beteiligung am Betriebsabgang, kameraler Zuschuss (Fremdfinanzierungszinsen) Wirtschaftsraum Amstetten GmbH	3232	27		9.200,00	9.200,00	9.200,00	9.200,00	9.200,00
<b>Summe Mittelverw.</b>	<b>914</b>	<b>Beteiligungen</b>			<b>9.200,00</b>	<b>9.200,00</b>	<b>9.200,00</b>	<b>9.200,00</b>	<b>9.200,00</b>
	<b>91</b>	<b>Kapitalvermögen und Stiftungen ohne eigene Rechtsp</b>			<b>11.800,00</b>	<b>11.800,00</b>	<b>11.800,00</b>	<b>11.800,00</b>	<b>11.800,00</b>
<b>Saldo</b>	<b>914</b>	<b>Beteiligungen</b>			<b>-9.200,00</b>	<b>-9.200,00</b>	<b>-9.200,00</b>	<b>-9.200,00</b>	<b>-9.200,00</b>
	<b>91</b>	<b>Kapitalvermögen und Stiftungen ohne eigene Rechtsp</b>			<b>-11.600,00</b>	<b>-11.600,00</b>	<b>-11.600,00</b>	<b>-11.600,00</b>	<b>-11.600,00</b>
<b>92</b>	<b>Öffentliche Abgaben</b>								
<b>920</b>	<b>Ausschließliche Gemeindeabgaben</b>								
<b>920000</b>	<b>Ausschließliche Gemeindeabgaben</b>								
<b>Mittelaufbringung (Erträge, Einzahlungen)</b>									
2/920000+830000	Grundsteuer A	3111	10		7.300,00	10.000,00	12.000,00	14.000,00	16.000,00
2/920000+831000	Grundsteuer B	3111	10		154.000,00	160.200,00	166.600,00	173.200,00	180.200,00
2/920000+833100	Kommunalsteuer	3111	10		660.000,00	700.000,00	701.000,00	702.000,00	703.000,00
2/920000+838000	Hundeabgabe	3111	10		3.500,00	5.000,00	6.000,00	7.000,00	8.000,00
2/920000+841000	Gebrauchsabgabe	3111	10		30.900,00	32.000,00	33.000,00	34.000,00	35.000,00
2/920000+849000	Nebenansprüche (Mahnggeb. Säumniszuschl. Stundungszins.)	3111	10		100,00	100,00	100,00	100,00	100,00
2/920000+850000	Aufschließungsbeiträge (Gem. 14 NÖBO)	3111	10		143.000,00	145.000,00	150.000,00	80.000,00	80.000,00
2/920000+856000	Verwaltungsabgaben	3111	10		6.500,00	8.000,00	9.000,00	10.000,00	11.000,00
<b>Summe Mittelaufbr.</b>	<b>920</b>	<b>Ausschließliche Gemeindeabgaben</b>			<b>1.005.300,00</b>	<b>1.060.300,00</b>	<b>1.077.700,00</b>	<b>1.020.300,00</b>	<b>1.033.300,00</b>
<b>920000</b>	<b>Ausschließliche Gemeindeabgaben</b>								
<b>Mittelverwendung (Aufwendungen, Auszahlungen)</b>									
1/920000-752000	Kosten der Abgabeneinhebung	3231	26		11.500,00	11.500,00	11.500,00	11.500,00	11.500,00
<b>Summe Mittelverw.</b>	<b>920</b>	<b>Ausschließliche Gemeindeabgaben</b>			<b>11.500,00</b>	<b>11.500,00</b>	<b>11.500,00</b>	<b>11.500,00</b>	<b>11.500,00</b>
<b>Saldo</b>	<b>920</b>	<b>Ausschließliche Gemeindeabgaben</b>			<b>993.800,00</b>	<b>1.048.800,00</b>	<b>1.066.200,00</b>	<b>1.008.800,00</b>	<b>1.021.800,00</b>
<b>921</b>	<b>Zwischen Ländern und Gemeinden geteilte Abgaben</b>								
<b>921000</b>	<b>Zwischen Land und Gemeinde geteilte Abgaben</b>								
<b>Mittelaufbringung (Erträge, Einzahlungen)</b>									
2/921000+834000	Fremdenverkehrsabgaben (Nächtigungstaxe, Tourismusabgabe)	3111	10		2.800,00	3.500,00	4.500,00	5.500,00	6.500,00
2/921000+861000	Bundesautomaten- & VLT-Abgabe & Wettterminalabgabe/Ersatz.Land Tourismusabg.	3121			10.500,00	4.200,00	1.100,00	1.100,00	1.100,00
<b>Summe Mittelaufbr.</b>	<b>921</b>	<b>Zwischen Ländern und Gemeinden geteilte Abgaben</b>			<b>13.300,00</b>	<b>7.700,00</b>	<b>5.600,00</b>	<b>6.600,00</b>	<b>7.600,00</b>

MVAG VC QU FH				VA 2026	Plan 2027	Plan 2028	Plan 2029	Plan 2030
921000 Zwischen Land und Gemeinde geteilte Abgaben								
Mittelverwendung (Aufwendungen, Auszahlungen)								
Summe Mittelverw.	921	Zwischen Ländern und Gemeinden geteilte Abgaben		0,00	0,00	0,00	0,00	0,00
Saldo	921	Zwischen Ländern und Gemeinden geteilte Abgaben		13.300,00	7.700,00	5.600,00	6.600,00	7.600,00
925 Ertragsanteile an gemeinschaftlichen Bundesabgaben								
925000 Ertragsanteile an Gemeensch. Bundesabg.								
Mittelaufbringung (Erträge, Einzahlungen)								
2/925000+859400	Abgabenertragsanteile nach dem ABVS	3112	11	2.281.000,00	2.372.200,00	2.467.100,00	2.565.800,00	2.668.400,00
Summe Mittelaufbr.	925	Ertragsanteile an gemeinschaftlichen Bundesabgaben		2.281.000,00	2.372.200,00	2.467.100,00	2.565.800,00	2.668.400,00
	92	Öffentliche Abgaben		3.299.600,00	3.440.200,00	3.550.400,00	3.592.700,00	3.709.300,00
925000 Ertragsanteile an Gemeensch. Bundesabg.								
Mittelverwendung (Aufwendungen, Auszahlungen)								
Summe Mittelverw.	925	Ertragsanteile an gemeinschaftlichen Bundesabgaben		0,00	0,00	0,00	0,00	0,00
	92	Öffentliche Abgaben		11.500,00	11.500,00	11.500,00	11.500,00	11.500,00
Saldo	925	Ertragsanteile an gemeinschaftlichen Bundesabgaben		2.281.000,00	2.372.200,00	2.467.100,00	2.565.800,00	2.668.400,00
	92	Öffentliche Abgaben		3.288.100,00	3.428.700,00	3.538.900,00	3.581.200,00	3.697.800,00
94 Finanzzuweisungen und Zuschüsse								
940 Bedarfszuweisungen								
940000 Bedarfszuweisungen								
Mittelaufbringung (Erträge, Einzahlungen)								
2/940000+861000	Bedarfszuweisung (Strukturhilfe)	3121	15	86.400,00	86.400,00	86.400,00	86.400,00	86.400,00
Summe Mittelaufbr.	940	Bedarfszuweisungen		86.400,00	86.400,00	86.400,00	86.400,00	86.400,00
940000 Bedarfszuweisungen								
Mittelverwendung (Aufwendungen, Auszahlungen)								
Summe Mittelverw.	940	Bedarfszuweisungen		0,00	0,00	0,00	0,00	0,00
Saldo	940	Bedarfszuweisungen		86.400,00	86.400,00	86.400,00	86.400,00	86.400,00
941 Sonstige Finanzzuweisungen nach dem FAG								
941000 Sonst. Finanzzuw. nach dem Fag								
Mittelaufbringung (Erträge, Einzahlungen)								
2/941000+860000	Finanzzuweisung Strukturfonds gem. § 24 Abs. 1 FAG 2017	3121	15	19.400,00	19.400,00	19.400,00	19.400,00	19.400,00
Summe Mittelaufbr.	941	Sonstige Finanzzuweisungen nach dem FAG		19.400,00	19.400,00	19.400,00	19.400,00	19.400,00
	94	Finanzzuweisungen und Zuschüsse		105.800,00	105.800,00	105.800,00	105.800,00	105.800,00
	9	Finanzwirtschaft		3.410.600,00	3.552.200,00	3.663.400,00	3.706.700,00	3.824.300,00

			MVAG	VC QU	VA 2026	Plan 2027	Plan 2028	Plan 2029	Plan 2030
			FH						
941000	Sonst. Finanzzuw. nach dem Fag								
Mittelverwendung (Aufwendungen, Auszahlungen)									
Summe Mittelverw.	941	Sonstige Finanzzuweisungen nach dem FAG			0,00	0,00	0,00	0,00	0,00
	94	Finanzzuweisungen und Zuschüsse			0,00	0,00	0,00	0,00	0,00
	9	Finanzwirtschaft			53.300,00	53.300,00	53.300,00	53.300,00	53.300,00
Saldo	941	Sonstige Finanzzuweisungen nach dem FAG			19.400,00	19.400,00	19.400,00	19.400,00	19.400,00
	94	Finanzzuweisungen und Zuschüsse			105.800,00	105.800,00	105.800,00	105.800,00	105.800,00
	9	Finanzwirtschaft			3.357.300,00	3.498.900,00	3.610.100,00	3.653.400,00	3.771.000,00
Gesamtsumme Mittelaufbringung					5.700.100,00	5.313.000,00	5.414.300,00	5.497.600,00	5.671.600,00
Gesamtsumme Mittelverwendung					5.907.900,00	5.204.300,00	5.349.400,00	5.222.700,00	5.342.900,00
Gesamtsaldo					-207.800,00	108.700,00	64.900,00	274.900,00	328.700,00



Seite	Inhalt
1	Vorbericht
19	Ergebnishaushalt Gesamt 1. Ebene (Anlage 1a) - interne Vergütungen enthalten
23	Finanzierungshaushalt Gesamt 1. Ebene (Anlage 1b) - interne Vergütungen enthalten
27	Ergebnis- und Finanzierungsvoranschlag Detailnachweis
103	Haushaltspotential (aufbauend auf der Ergebnisrechnung)
109	Nachweis der Investitionstätigkeit
121	Nachweis der sonstigen Investitionen (nur VC 2)
125	Dienstpostenplan
129	Personaldaten iSd ÖStp (Anlage 4)
135	Querschnitt (Anlage 5b)
139	Nachweis über Transferzahlungen (Anlage 6a)
145	Nachweis über Haushaltsrücklagen und Zahlungsmittelreserven (Anlage 6b)
149	Einzelnachweis über Finanzschulden und Schuldendienst (Anlage 6c)
165	Nachweis über haushaltsinterne Vergütungen (Anlage 6f)
169	MFP - Ergebnishaushalt Gesamt 1. Ebene - interne Vergütungen enthalten
173	MFP - Finanzierungshaushalt Gesamt 1. Ebene - interne Vergütungen enthalten
177	MFP - Haushaltspotential (aufbauend auf der Ergebnisrechnung)
195	MFP - Schuldenentwicklung
199	MFP - Finanzierungsvoranschlag Detailnachweis