

Marktgemeinde Oed-Oehling
Gemeindekennzahl: 30522

Einwohnerzahl: 2.045

Fläche: 10,62 km²



2. Nachtrags-Voranschlag Haushaltsjahr 2025

Vorbericht

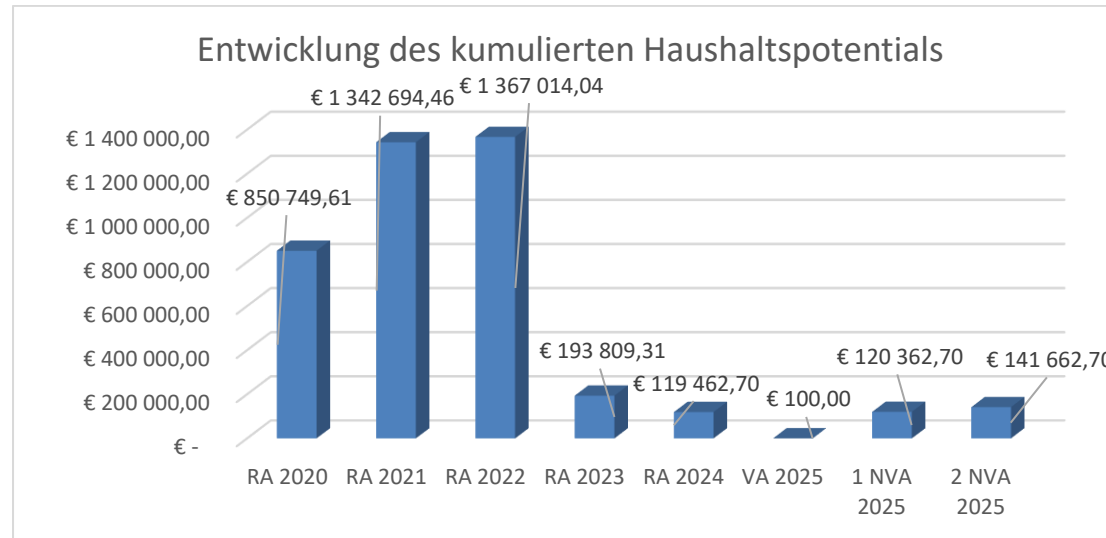
Vorbericht



zum 2. Nachtrags-Voranschlag 2025 der Marktgemeinde Oed-Oehling

gemäß § 3 der NÖ Gemeindehaushaltsverordnung (NÖ GHVO)

Entwicklung des kumulierten Haushaltspotenzials der Marktgemeinde Oed-Oehling



Erläuterung:

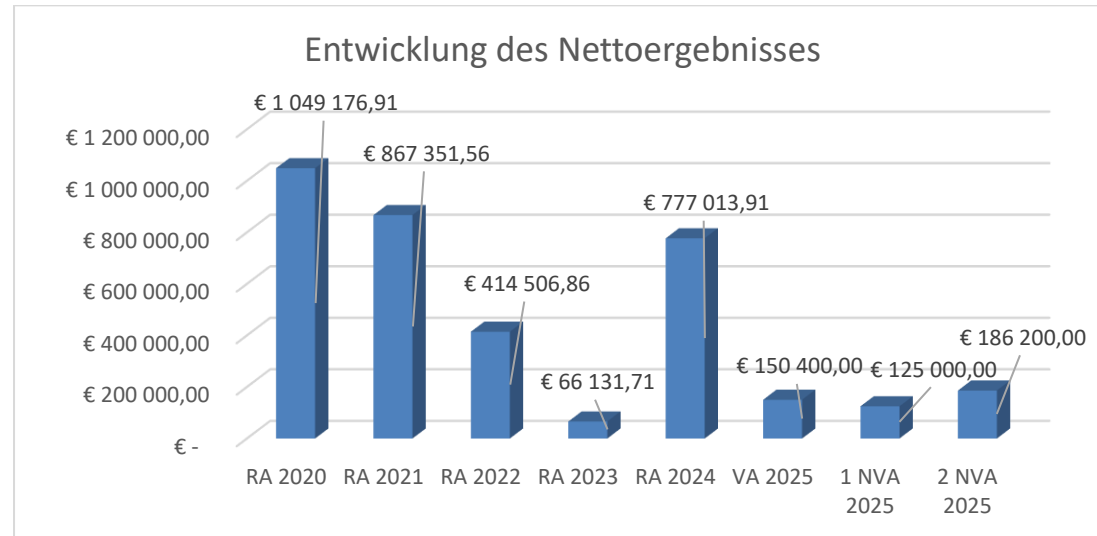
Das Haushaltspotential hat seine Grundlage in § 67 Z. 11 der NÖ Gemeindeordnung 1973 (NÖ GO 1973) und ist erstmals im Voranschlag 2020 auszuweisen. Die Angaben zu den Vorjahren entfallen daher.

Haushaltspotential: Differenz der wiederkehrenden Mittelaufbringungen abzüglich der wiederkehrenden Mittelverwendungen unter Berücksichtigung der entsprechenden Forderungen und Verbindlichkeiten.

Das Haushaltspotenzial ist eine wichtige Kenngröße und gibt die aktuelle Leistungsfähigkeit der Gemeinde wieder. Das schafft Vergleichbarkeit mit der bisherigen Rechtslage, aus der Überschüsse und Abgänge abzuleiten waren und dient der Transparenz.

Wenn das Haushaltspotenzial innerhalb des Zeitraumes des mittelfristigen Finanzplanes laufend negativ ist, ist ein Haushaltskonsolidierungskonzept zu erstellen (§ 72b Abs. 1 Z. 2 NÖ GO 1973).

Entwicklung des Nettoergebnisses der Marktgemeinde Oed-Oehling



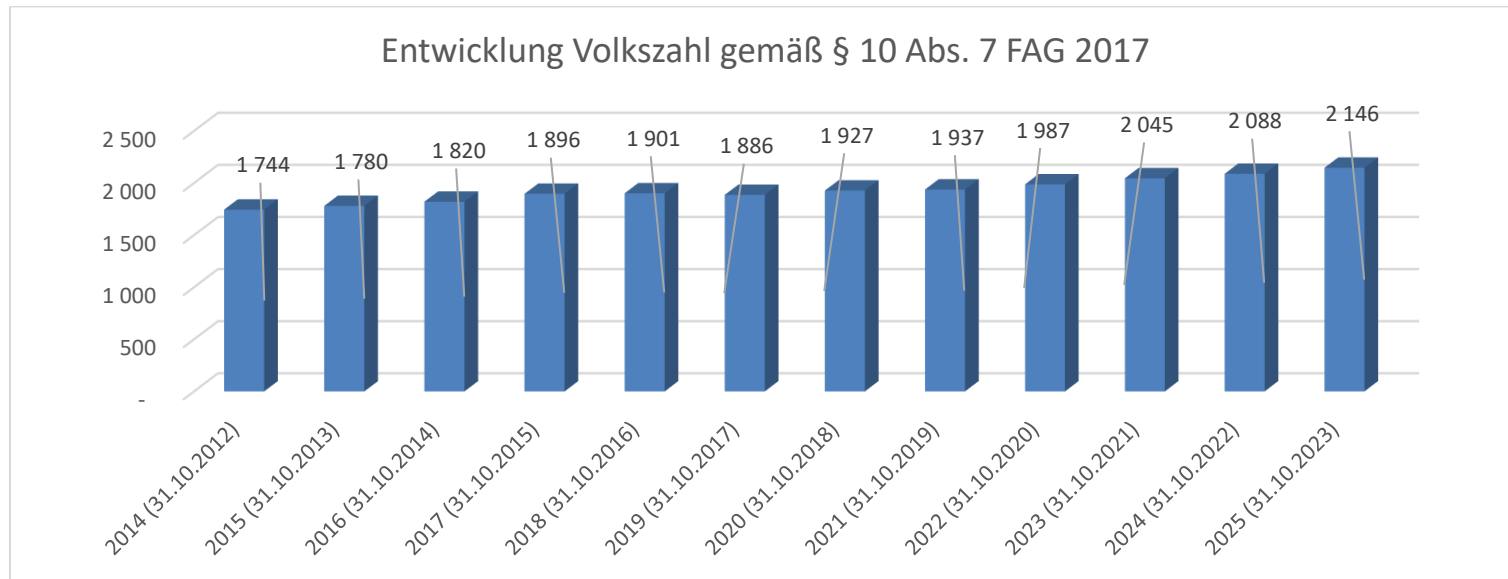
Erläuterung:

Beim Nettoergebnis handelt es sich um das Ergebnis des Ergebnisvoranschlages und ist erstmals für das Haushaltsjahr 2020 auszuweisen. Die Angaben zu den Vorjahren entfallen daher.

Ein positives Nettoergebnis bedeutet, dass die Erträge voraussichtlich ausreichend sein werden, die Aufwendungen für die kommunalen Leistungen (inklusive des Werteverzehrs des Anlagevermögens in Form der Abschreibungen) abzudecken. Ein negatives Nettoergebnis heißt, dass dies nicht zur Gänze (in der Höhe des negativen Wertes) möglich ist.

Im Ergebnisvoranschlag werden Erträge und Aufwendungen dargestellt. Ein Ertrag ist der Wertzuwachs, unabhängig vom konkreten Zeitpunkt der Zahlung. Ein Aufwand ist der Werteverzehr, unabhängig vom konkreten Zeitpunkt der Zahlung. Der Ergebnisvoranschlag der Marktgemeinde Oed-Oehling zeigt ein positives Nettoergebnis. Das bedeutet, dass alle Aufwendungen durch Erträge abgedeckt werden können.

Entwicklung der Volkszahl der Marktgemeinde Oed-Oehling gemäß § 10 Abs. 7 FAG 2017, BGBl. I Nr. 116/2016 in der Fassung BGBl. I Nr. 106/2018



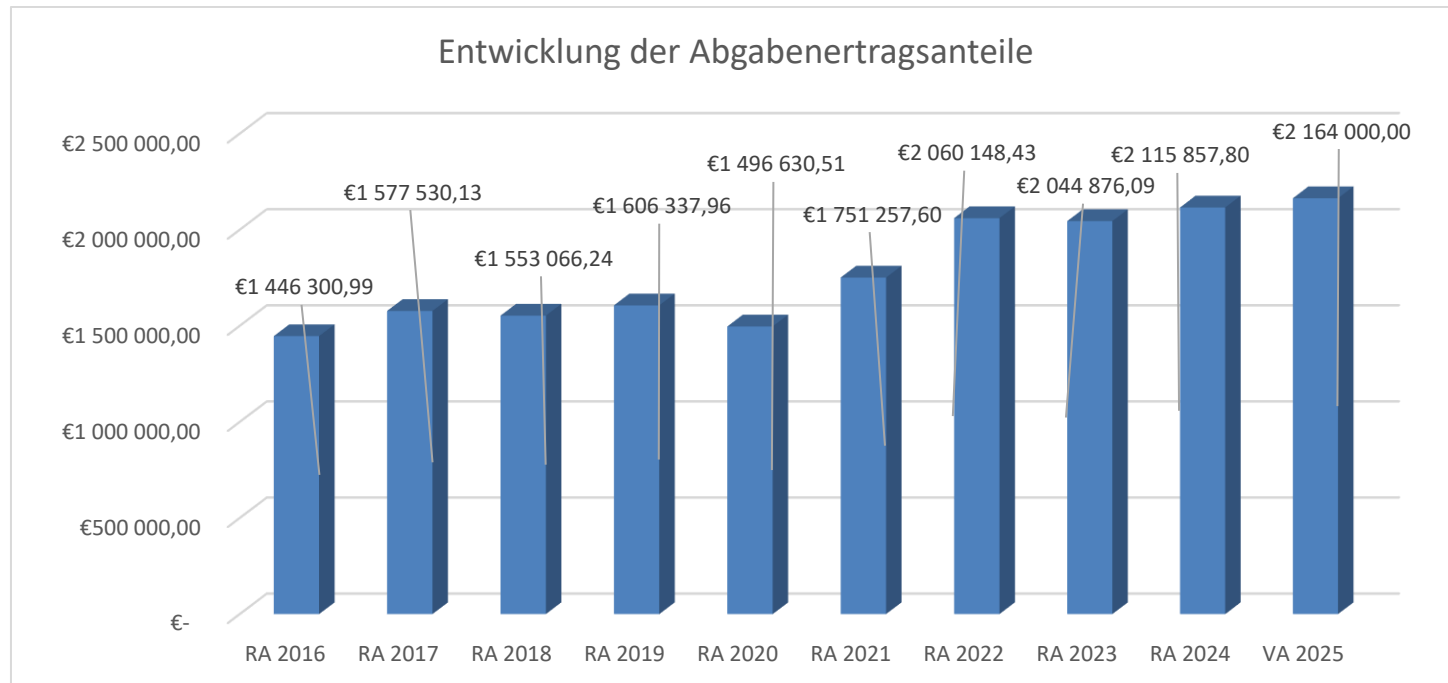
Erläuterung:

Die Volkszahl gemäß § 10 Abs. 7 FAG 2017 wird jährlich von der Bundesanstalt Statistik Austria zum Stichtag 31. Oktober festgestellt und wirkt mit dem Beginn des übernächsten Kalenderjahres. Sie dient für die Berechnung der Abgabenertragsanteile und darf nicht automatisch mit der Volkszahl für die Berechnung der Gemeinderatsmandate verwechselt werden. Eine Erhöhung bzw. Verminderung der Volkszahl (jährlich) ist ein wesentlicher Indikator für die Berechnung der Abgabenertragsanteile.

Begründung durch die Gemeinde:

Die Gemeinde verzeichnet seit Jahren einen beständigen Zuzug von Bürgern. Dies ist insbesondere die Aufschließung von Bauplätzen in der KG Öhling, Obstgarten Ost und West, Unterm Kirchenberg in der KG Oed, Am Krautacker, zurückzuführen. Weiters wurden Wohnhausanlagen bzw. Reihenhäuser von Siedlungsgenossenschaften in der KG Öhling – Mostviertelplatz, Sonnenstraße und in der KG Oed am Hollerweg und am Krautacker gebaut. Im Obstgarten und am Kirchenberg wurden in Öhling und bei den Lettnergründen in Oed weitere Reihenhäuser gebaut, bzw. Baugründe aufgeschlossen.

Entwicklung der Abgabenertragsanteile der Marktgemeinde Oed-Oehling



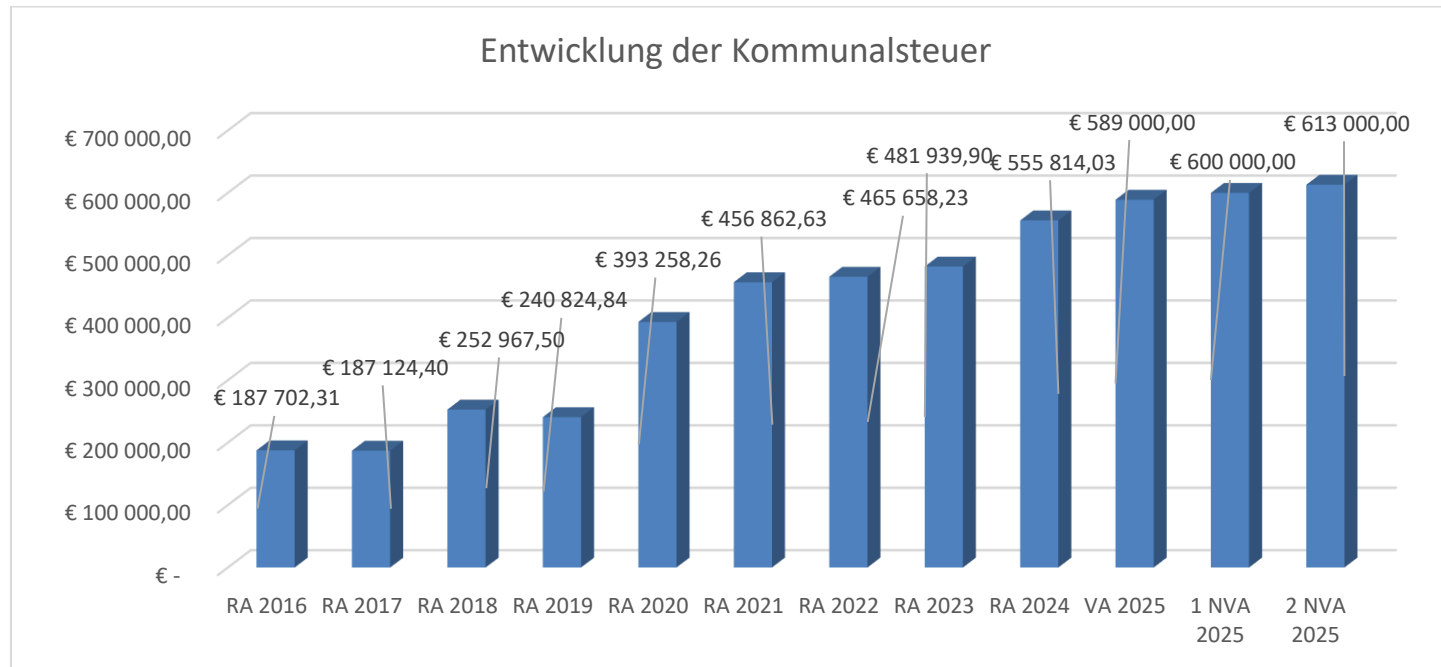
Erläuterung:

Die Gebietskörperschaften (Bund, Länder und Gemeinden) erhalten auf Basis des aktuellen Finanzausgleichs aus den gemeinschaftlichen Bundesabgaben (z.B. Umsatzsteuer, Körperschaftssteuer, Lohnsteuer, Versicherungssteuer, Mineralölsteuer, Normverbrauchsabgabe, Tabaksteuer udgl.) entsprechende Anteile. Im Bereich der Gemeinden spielen dabei die Volkszahl und der abgestufte Bevölkerungsschlüssel eine besondere Rolle. Die sogenannten „Abgabenertragsanteile“ bilden in den meisten Gemeinden die wichtigste Einnahmequelle.

Ein Steigen der Abgabenertragsanteile weist auch auf eine Erhöhung der Volkszahl hin.

Begründung durch die Gemeinde: siehe Folie „Entwicklung Volkszahl“, 2020 gab es einen Einbruch der Ertragsanteile aufgrund der Corona-Pandemie.

Entwicklung der Kommunalsteuer der Marktgemeinde Oed-Oehling



Erläuterung:

Die Kommunalsteuer ist eine Steuer, die der Arbeitgeber oder Selbstständige an die Gemeinde abzuführen hat. Bemessungsgrundlage der Kommunalsteuer ist der Bruttolohn der Arbeitnehmer. Auf diesen hat der Arbeitgeber 3 % als Kommunalsteuer zu zahlen. Die Kommunalsteuer ist eine lohnabhängige Gemeindeabgabe. Sie wird von den Gemeinden erhoben, ist jedoch bundesgesetzlich geregelt.

Begründung durch die Gemeinde:

Die Steigerung der Kommunalsteuer im Jahr 2020 ist auf die Betriebsansiedlung der Fa. Meiller GmbH zurückzuführen.

Die Steigerung im Jahr 2021 ist auf die Betriebsansiedlung der Fa. Spar/Schneider zurückzuführen.

Die Steigerung im Jahr 2025 auf die Betriebsansiedlung der Lagerhaus Dachdeckerei.

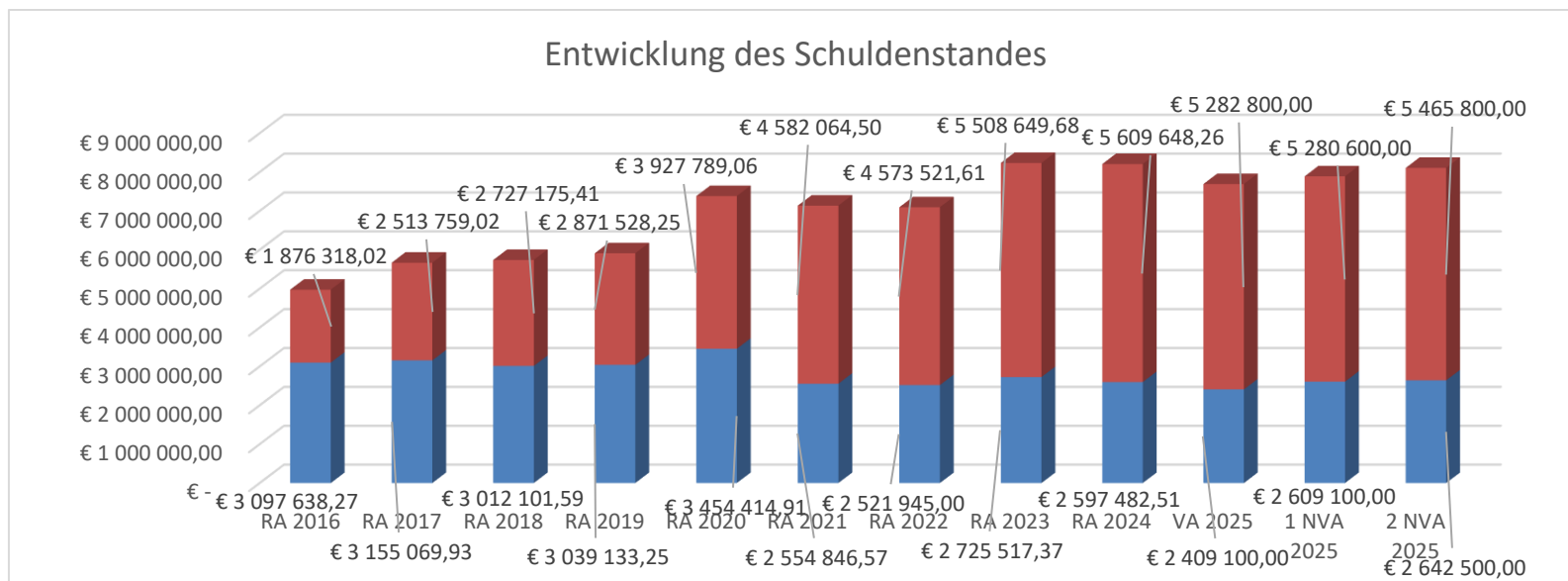
Entwicklung des Schuldenstandes der Marktgemeinde Oed-Oehling

Blau: Schuldenart 1

Rot: Schuldenart 2

durch Gebühren

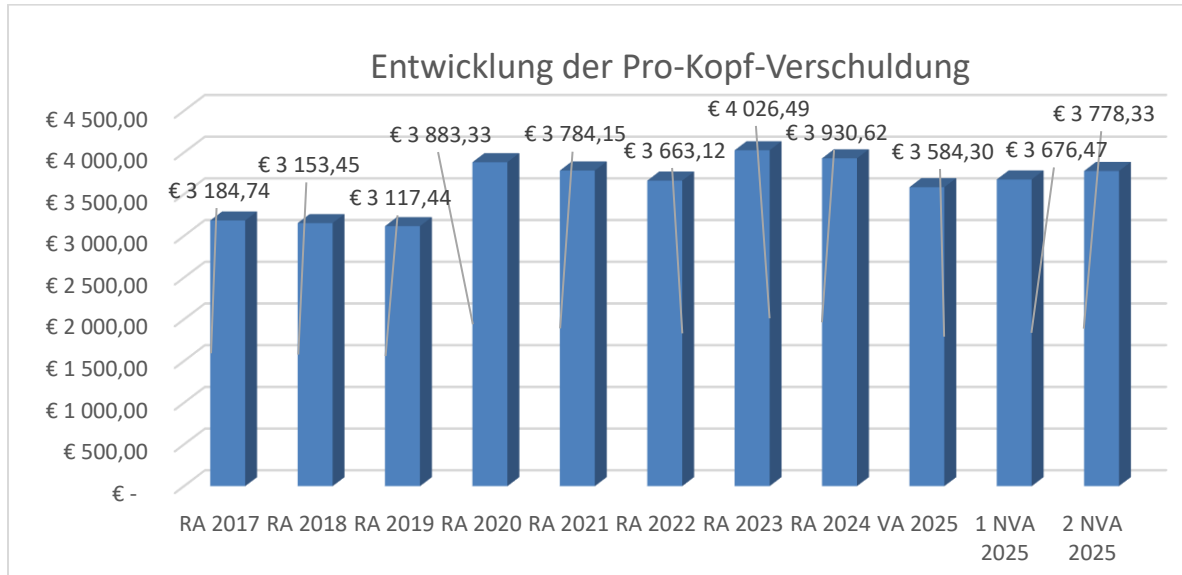
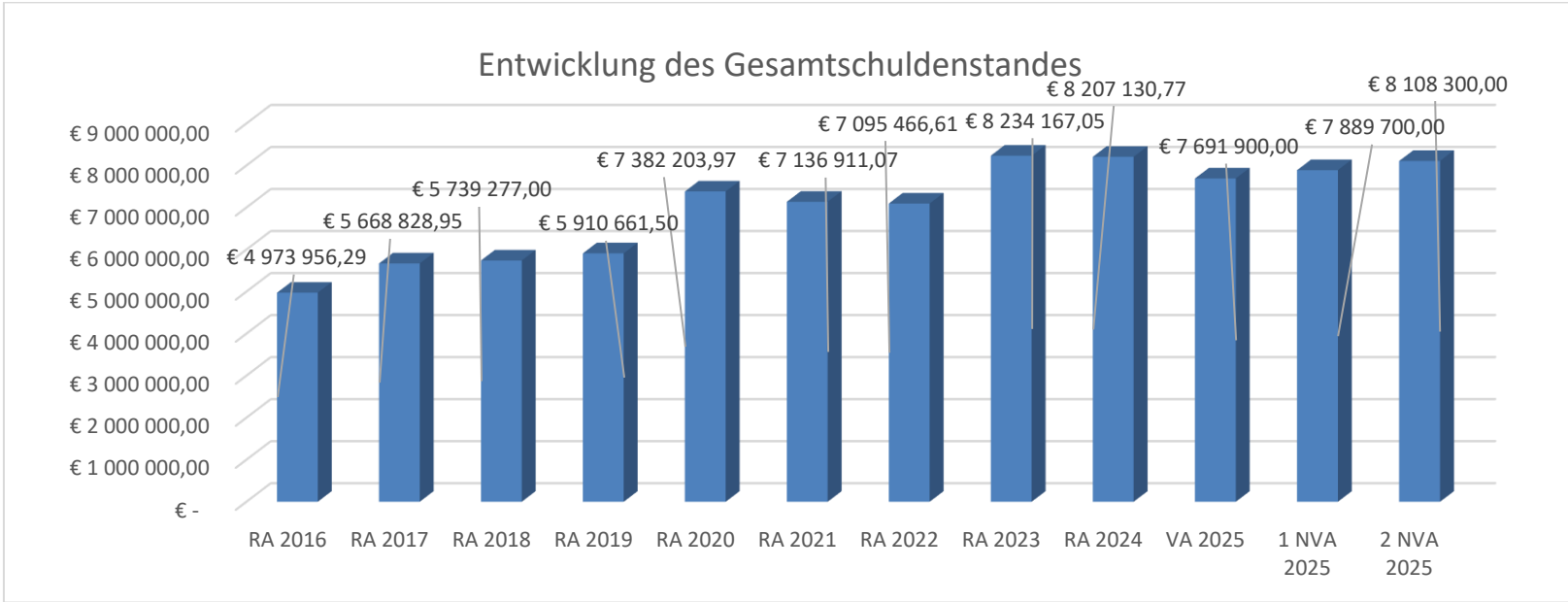
(Kanal, Wasser) gedeckt



Erläuterung: Die Entwicklung des Schuldenstandes zeigt auf, inwieweit der Schuldenstand über die Jahre erhöht oder reduziert wird.

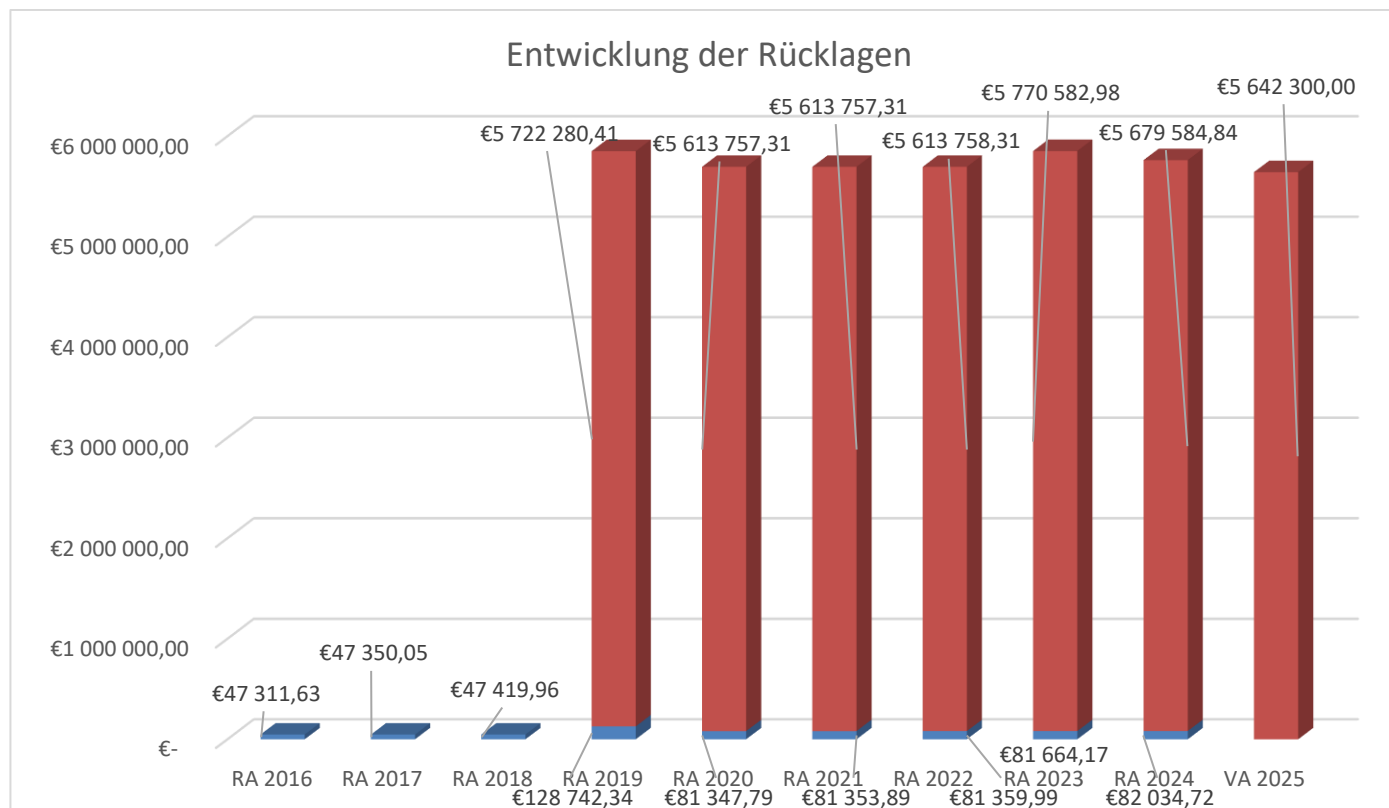
Begründung durch die Gemeinde: Darlehensneuaufnahmen:

- 2018: Ankauf Grundstücke Betriebsgebiet Oed Nord, WVA BA 08 – Oedschachen, Stadlweg, Friedhof, ABA BA 16 – Oedschachen, Stadlweg, Friedhof
- 2019: Ankauf Grundstücke Siedlungserweiterung Oed Ost, Straßenbau 2019, ABA BA17/18, WVA BA 09/10,
- 2020: ABA BA19 Sanierung B1 Oed, Landschaftsprojekt Urlaubserweiterung, WVA BA 11 Lettnergründe
- 2021: ABA BA20 Sanierung Oed + Öhling + grabungsfrei + WVA BA 13
- 2022: ABA Kanalbau 2022, WVA Wasserleitungsbau 2022, Straßenbau 2022/23 Teil 1
- 2023: ABA Oedschachen, Petrusstr. Haabergstr., WVA Petrusstr., Straßenbau 2022/23 Teil 2, PV-Anlage Sportplatz Oed BürgerInnendarlehen
- 2024: Zwischenfinanzierung Breitbandausbau Lichtwellenleiter, LWL, Straßenbau 2023/24, Kanalbau 2024
- 2025: Wasserbau 2025, Sturmhof-Sanierung Boden Polizei Top 5



Entwicklung der Rücklagen mit und ohne Zahlungsmittelreserve

. Blauer Balken
 Rücklagen mit
 Zahlungsmittelre
 serve. Roter
 Balken
 Rücklagen ohne
 Zahlungsmittelre
 serve.

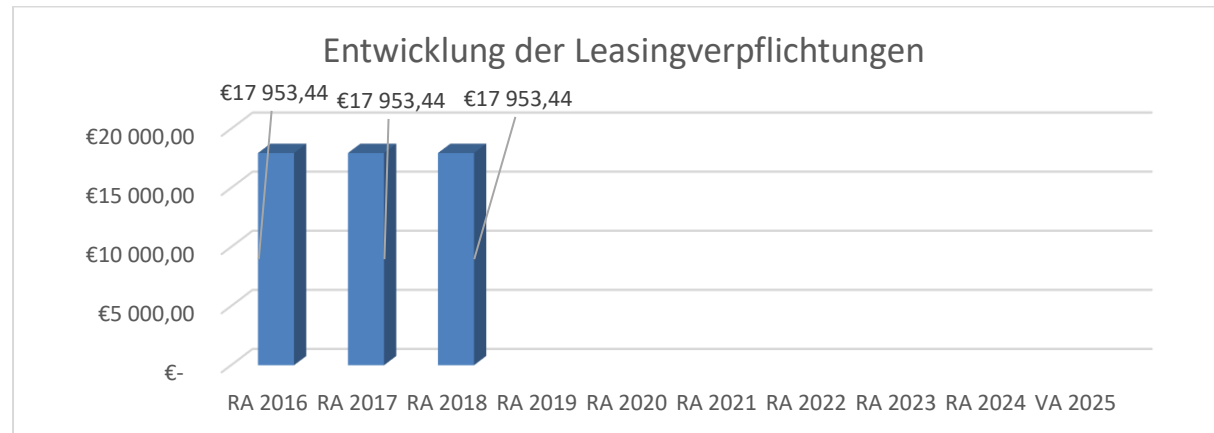


Erläuterung:

Die Entwicklung der Rücklagen zeigt an, inwieweit Rücklagen vorhanden sind und ob Rücklagen aufgebaut bzw. aufgebraucht werden

Begründung durch die Gemeinde: Im Jahr 2019 wurde eine Eröffnungsbilanzrücklage in der Höhe von 50 % des Saldos der Eröffnungsbilanz angelegt. 1. Rücklage mit Zahlungsmittelreserve in der Höhe von € 47.450,- im Jahr 2020 entnommen. . Im Jahr 2023 wird lt. Novelle zur VRV 2015 das kumulierte Haushaltspotential zum 31.12.2023 als Haushaltspotential Rücklage verbucht. 2025 wird die Rücklage (Sparbuch) entnommen.

Entwicklung der Leasingverpflichtungen der Marktgemeinde Oed-Oehling



Erläuterung:

Bei den Leasingverpflichtungen handelt es sich nicht um Finanzschulden (z.B. Darlehen), sondern um Verwaltungsschulden. Unabhängig davon stellen Leasingverbindlichkeiten Leistungsverpflichtungen für die Gemeinden dar und sind daher bei einer allfälligen Finanzlagenberechnung entsprechend zu berücksichtigen.

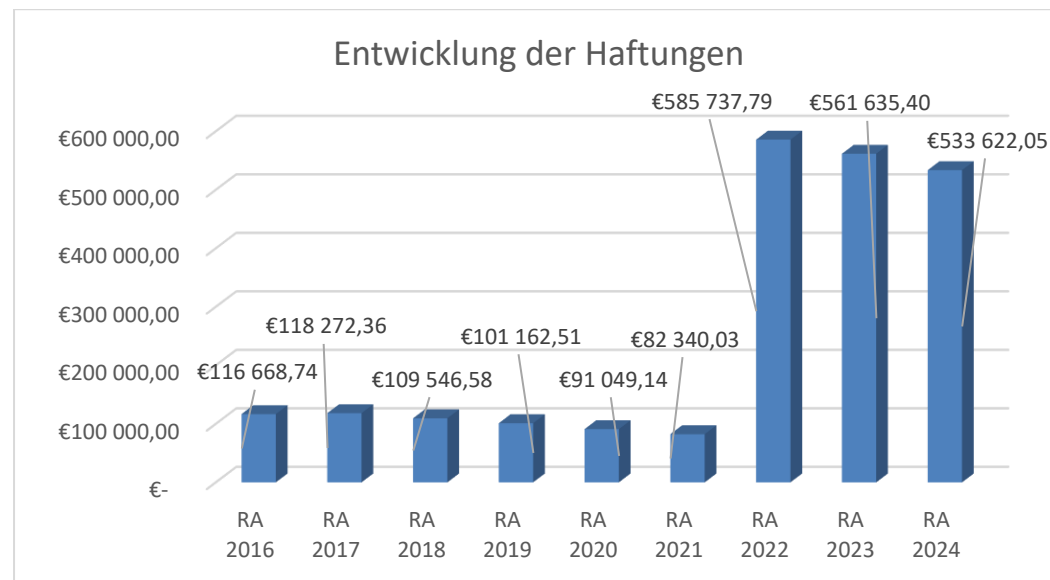
Die Leasingverpflichtungen sind mit Beginn des Jahres 2020 in einer eigenen Anlage gemäß VRV 2015 festzuhalten.

Begründung durch die Gemeinde:

Die Leasingverpflichtung bestand für die Sanierung der VS Oed und Kindergarten Oed (1998-2002) und stellt nur den Anteil des Kindergartens Oed dar.

Ab Okt. 2019 sind keine Leasingraten mehr zu begleichen, da der Leasingvertrag ausläuft.

Entwicklung der Haftungen der Marktgemeinde Oed-Oehling



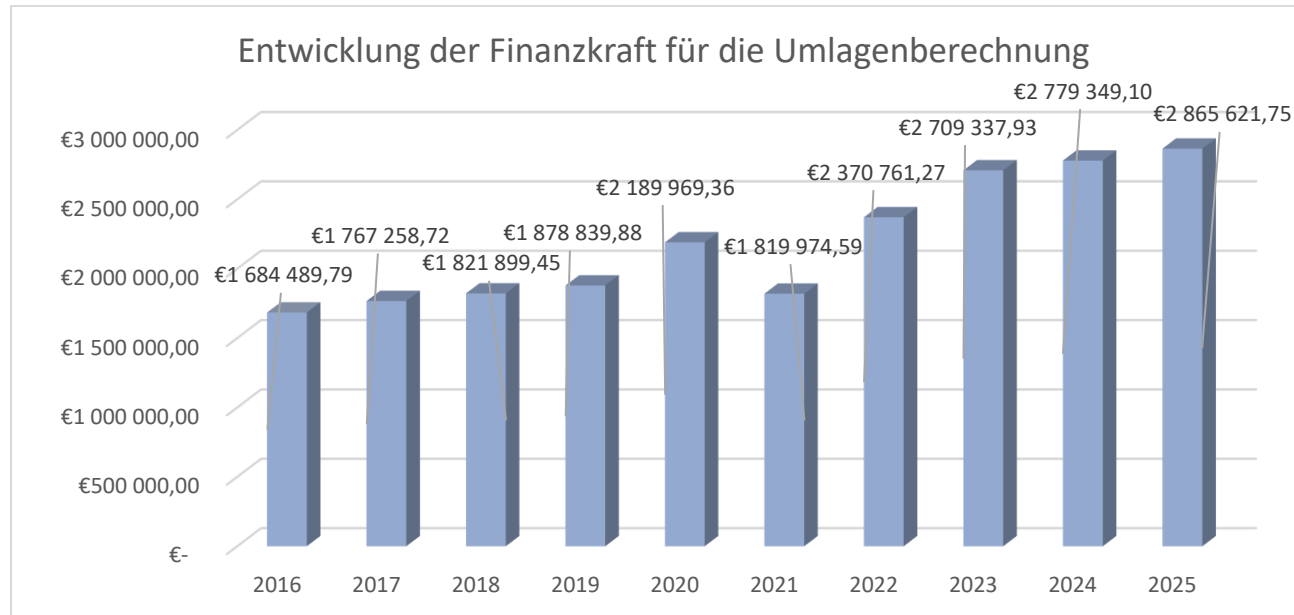
Erläuterung:

Eine Gemeinde darf Bürgschaften und sonstige Haftungen nur übernehmen, wenn hierfür ein besonderes Interesse der Gemeinde gegeben ist, der Schuldner nachweist, dass eine ordnungsgemäße Verzinsung und Tilgung gesichert ist, die Haftungen befristet sind, der Betrag, für den gehaftet wird, ziffernmäßig bestimmt ist und die Gemeinde den daraus folgenden Zahlungsverpflichtungen nachkommen kann (vgl. § 78 Abs. 1 NÖ Gemeindeordnung 1973).

Begründung durch die Gemeinde:

Die Gemeinde hat Haftungen beim Gemeinde Abwasserverband Amstetten, bei der Volksschulgemeinde Oed und der Volksschulgemeinde Öhling übernommen. Eine Haftung für Gemeinde Abwasserverband Amstetten lief im Jahr 2018, 2019 und eine weitere Haftung lief 2024 aus. 2022 hat die Marktgemeinde Oed-Oehling eine Haftung für ein Darlehen der Volksschulgemeinde Oed für den Zubau der 3. Kindergartengruppe Oed übernommen.

Entwicklung der Finanzkraft für die Umlagenberechnung der Marktgemeinde Oed-Oehling



Erläuterung:

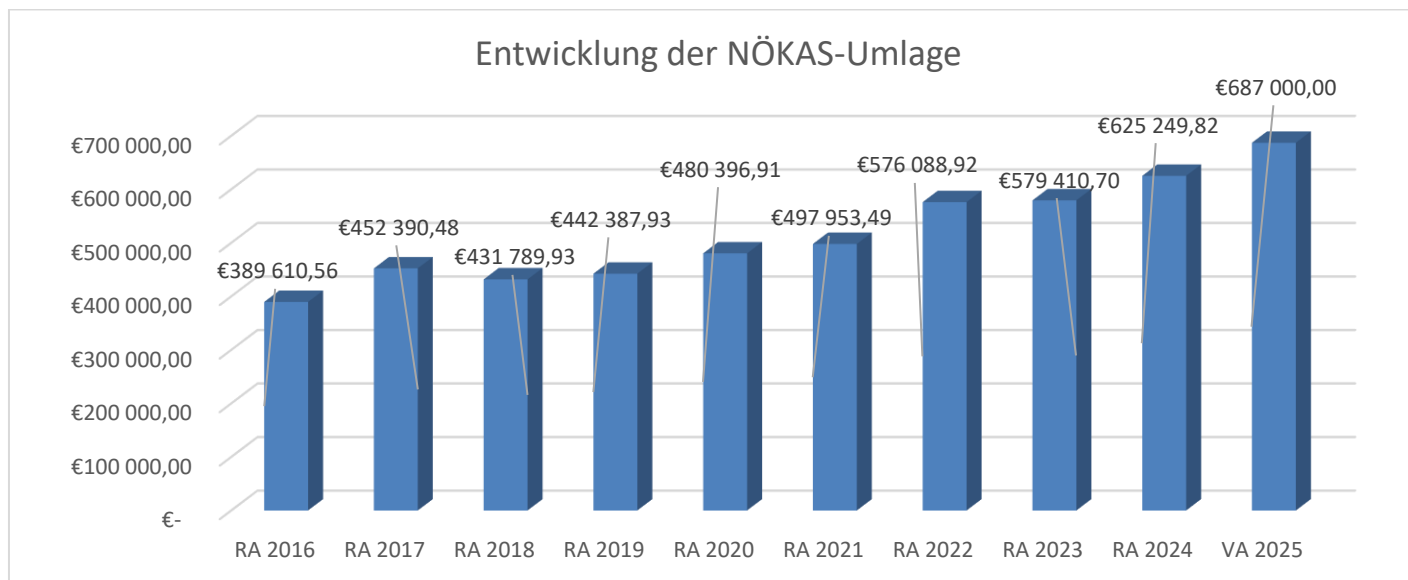
Die Finanzkraft einer Gemeinde wird aus den

- Erträgen der ausschließlichen Gemeindeabgaben ohne die Gebühren für die Benützung von Gemeindevorrichtungen und -anlagen und ohne die Interessentenbeiträge von Grundstückseigentümern und Anrainern und Ertragsanteilen an den gemeinschaftlichen Bundesabgaben ohne Spielbankenabgabe ermittelt.

Basis für die Ermittlung der Finanzkraft sind die tatsächlichen Beträge aufgrund der Rechnungsabschlüsse.

Die Darstellung der Entwicklung der Finanzkraft für die Umlagenberechnung hat insbesondere auf die Beitragsleistung der Gemeinden zum NÖ Krankenanstaltensprengel (NÖKAS) und zur Sozialumlage Auswirkungen. Eine Erhöhung oder Reduktion/Verminderung der Finanzkraft wirkt sich unmittelbar auf die Beitragsleistung aus.

Entwicklung der NÖKAS-Umlage



Erläuterung:

Das Landesgebiet ist Beitragsbezirk und Krankenanstaltensprengel für alle öffentlichen Krankenanstalten in Niederösterreich. Beitragsbezirk und Krankenanstaltensprengel sind ein Gemeindeverband. Dem Gemeindeverband gehören alle Gemeinden Niederösterreichs an. Der Gemeindeverband ist juristische Person, er hat seinen Sitz am Sitz der Landesregierung und trägt die Bezeichnung "NÖ Krankenanstaltensprengel" (§ 61 Abs. 1 NÖ Krankenanstaltengesetz - NÖ KAG).

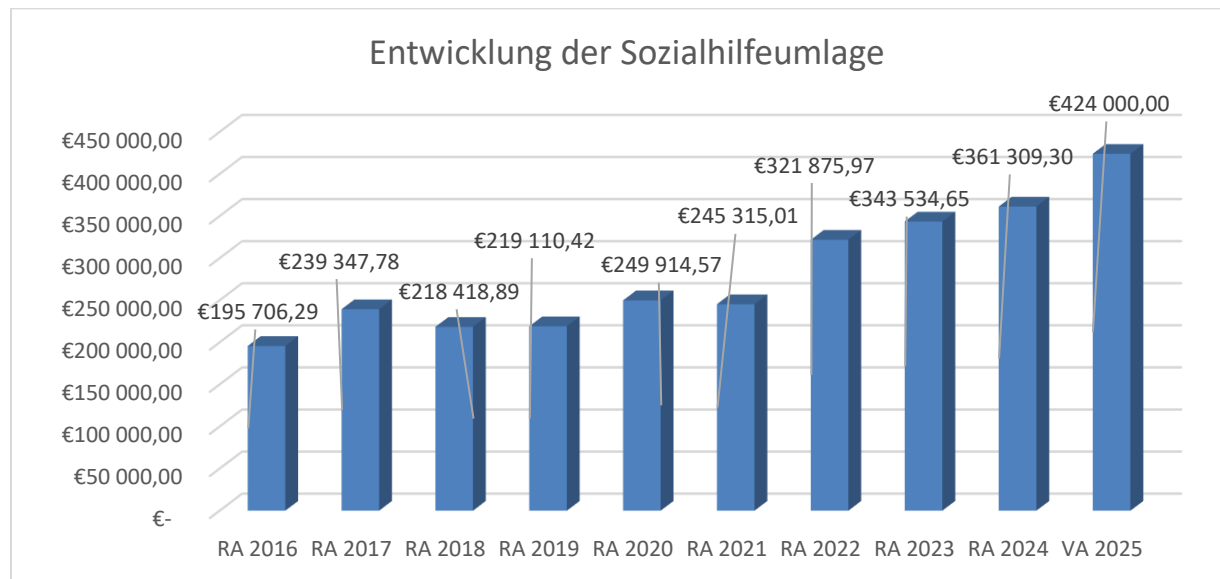
Die Gemeinden haben an den NÖ Krankenanstaltensprengel monatliche Beiträge zu leisten. Berechnungsgrundlage bilden dabei die Volkszahl und die Finanzkraft der Gemeinden. Steigerungen bei der Volkszahl und bei der Finanzkraft führen daher zu höheren Beitragsleistungen bei den Gemeinden.

Diese monatlichen Beiträge werden von den der Gemeinde gebührenden monatlichen Vorschüssen auf die Ertragsanteile an den gemeinschaftlichen Bundesabgaben einbehalten.

Begründung durch die Gemeinde: Erhöhung VA 2021: Der Beitrag an das Rote Kreuz wird ab 2021 über die NÖKAS-Umlage abgerechnet.

Ab 2024 signifikante Erhöhung (8 %) der NÖKAS-Umlage durch das Land NÖ.

Entwicklung der Sozialhilfeumlage



Erläuterung:

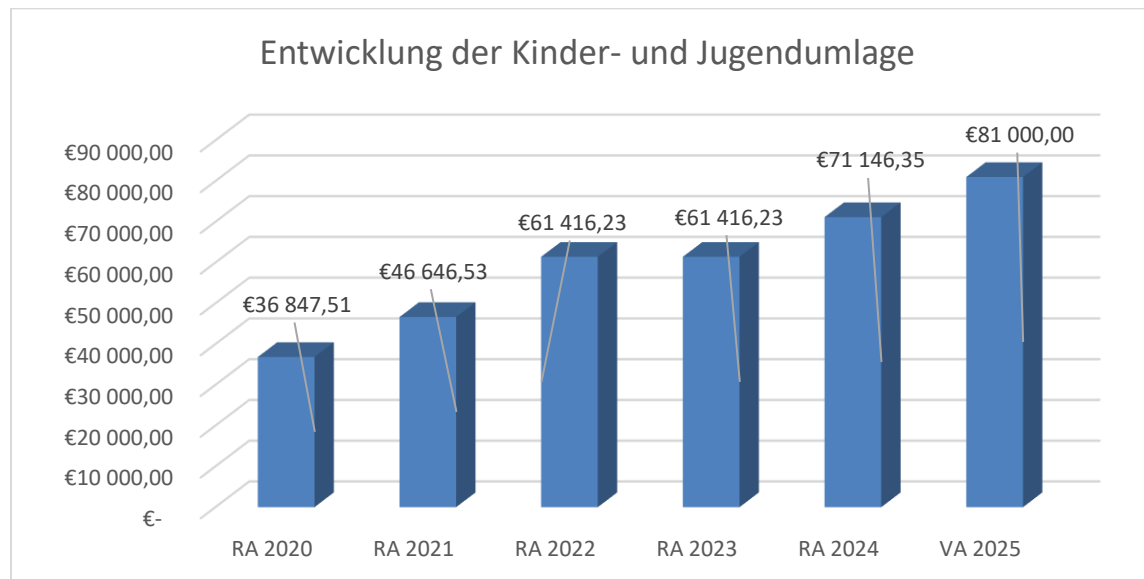
Die Gemeinden haben jährlich einen Beitrag zu den vom Land zu tragenden Kosten der Sozialhilfe, die nicht durch Kostenbeitrags- und Ersatzleistungen oder durch sonstige für Zwecke der Sozialhilfe bestimmte Zuschüsse gedeckt sind, in der Höhe von 50 % an das Land zu entrichten (§ 44 NÖ Sozialhilfe-Ausführungsgesetz – NÖ SAG).

Die Leistungen für die Sozialhilfe-Umlage werden von der Landesregierung auf die einzelnen Gemeinden nach ihrer Finanzkraft (Finanzkraft für die Umlagenberechnung) aufgeteilt.

Diese monatlichen Beiträge werden von den der Gemeinde gebührenden monatlichen Vorschüssen auf die Ertragsanteile an den gemeinschaftlichen Bundesabgaben einbehalten.

Ab 2024 signifikante Erhöhung (20 %) der Sozialhilfeumlage durch das Land NÖ.

Entwicklung der Kinder- und Jugendumlage



Erläuterung:

Die monatlichen Beiträge werden von den der Gemeinde gebührenden monatlichen Vorschüsse auf die Ertragsanteile an den gemeinschaftlichen Bundesabgaben einbehalten.

Ab 2024 signifikante Erhöhung (24 %) der Kinder- und Jugendumlage durch das Land NÖ.

VORBERICHT zum 2. Nachtragsvoranschlag 2025

gemäß § 3 der NÖ Gemeindehaushaltsverordnung (NÖ GHVO)

Nachweis der offenen Vorbelastungen (Leasingspiegel Anlage 6i):

keine

2. NVA Ergebnishaushalt Gesamt 1. Ebene (Anlage 1a)
- interne Vergütungen enthalten

2. Nachtragsvoranschlag 2025

Marktgemeinde Oed-Oehling

NVA Ergebnishaushalt Gesamt 1. Ebene (Anlage 1a) - interne Vergütungen enthalten

MVAG	Mittelverwendungs- und -aufbringungsgruppen (1. Ebene)	VA 2025 inkl. NVA	VA 2025	2. NVA
211	Erträge aus der operativen Verwaltungstätigkeit	4.458.600,00	4.469.200,00	-10.600,00
212	Erträge aus Transfers	911.000,00	871.300,00	39.700,00
213	Finanzerträge	100,00	100,00	
21	Summe Erträge	5.369.700,00	5.340.600,00	29.100,00
221	Personalaufwand	891.900,00	858.500,00	33.400,00
222	Sachaufwand	2.086.100,00	2.187.900,00	-101.800,00
223	Transferaufwand	2.111.600,00	2.071.200,00	40.400,00
224	Finanzaufwand	175.900,00	180.000,00	-4.100,00
22	Summe Aufwendungen	5.265.500,00	5.297.600,00	-32.100,00
SA0	Saldo (0) Nettoergebnis (21 - 22)	104.200,00	43.000,00	61.200,00
230	Entnahmen von Haushaltsrücklagen	82.000,00	82.000,00	
240	Zuweisungen an Haushaltsrücklagen			
SA01	Saldo (01) Haushaltsrücklagen (230 - 240)	82.000,00	82.000,00	0,00
SA00	Saldo (00) Nettoergebnis nach Haushaltsrücklagen (Saldo 0 + Saldo 01)	186.200,00	125.000,00	61.200,00

2. NVA Finanzierungshaushalt Gesamt 1. Ebene (Anlage 1b)
- interne Vergütungen enthalten

2. Nachtragsvoranschlag 2025

Marktgemeinde Oed-Oehling

NVA Finanzierungshaushalt Gesamt 1. Ebene (Anlage 1b) - interne Vergütungen enthalten

MVAG	Mittelverwendungs- und -aufbringungsgruppen (1. Ebene)	VA 2025 inkl. NVA	VA 2025	2. NVA
OPERATIVE GEBARUNG				
311	Einzahlungen aus operativer Verwaltungstätigkeit	4.322.800,00	4.280.200,00	42.600,00
312	Einzahlungen aus Transfers	816.700,00	777.000,00	39.700,00
313	Einzahlungen aus Finanzerträgen	100,00	100,00	
31	Summe Einzahlungen operative Gebarung	5.139.600,00	5.057.300,00	82.300,00
321	Auszahlungen aus Personalaufwand	891.900,00	858.500,00	33.400,00
322	Auszahlungen aus Sachaufwand	1.177.100,00	1.206.700,00	-29.600,00
323	Auszahlungen aus Transfers	2.081.600,00	2.062.200,00	19.400,00
324	Auszahlungen aus Finanzaufwand	175.900,00	180.000,00	-4.100,00
32	Summe Auszahlungen operative Gebarung	4.326.500,00	4.307.400,00	19.100,00
SA1	Saldo (1) Geldfluss aus der operativen Gebarung (31 – 32)	813.100,00	749.900,00	63.200,00
INVESTIVE GEBARUNG				
331	Einzahlungen aus der Investitionstätigkeit	300,00	300,00	
332	Einzahlungen aus der Rückzahlung von Darlehen sowie gewährten Vorschüssen			
333	Einzahlungen aus Kapitaltransfers	457.700,00	368.700,00	89.000,00
33	Summe Einzahlungen investive Gebarung	458.000,00	369.000,00	89.000,00
341	Auszahlungen aus der Investitionstätigkeit	1.492.400,00	1.362.500,00	129.900,00
342	Auszahlungen aus der Gewährung von Darlehen sowie gewährten Vorschüssen			
343	Auszahlungen aus Kapitaltransfers	30.000,00	9.000,00	21.000,00
34	Summe Auszahlungen investive Gebarung	1.522.400,00	1.371.500,00	150.900,00
SA2	Saldo (2) Geldfluss aus der investiven Gebarung (33 – 34)	-1.064.400,00	-1.002.500,00	-61.900,00
SA3	Saldo (3) Nettofinanzierungssaldo (Saldo 1 + Saldo 2)	-251.300,00	-252.600,00	1.300,00

2. Nachtragsvoranschlag 2025

Marktgemeinde Oed-Oehling

NVA Finanzierungshaushalt Gesamt 1. Ebene (Anlage 1b) - interne Vergütungen enthalten

MVAG	Mittelverwendungs- und -aufbringungsgruppen (1. Ebene)	VA 2025 inkl. NVA	VA 2025	2. NVA
FINANZIERUNGSTÄTIGKEIT				
351	Einzahlungen aus der Aufnahme von Finanzschulden	828.800,00	474.800,00	354.000,00
353	Einzahlungen infolge eines Kapitaltausches bei derivativen Finanzinstrumenten mit Grundgeschäft			
355	Einzahlungen aus dem Abgang von Finanzinstrumenten			
35	Summe Einzahlungen aus der Finanzierungstätigkeit	828.800,00	474.800,00	354.000,00
361	Auszahlungen aus der Tilgung von Finanzschulden	927.800,00	791.500,00	136.300,00
363	Auszahlungen infolge eines Kapitaltausches bei derivativen Finanzinstrumenten mit Grundgeschäft			
365	Auszahlungen für den Erwerb von Finanzinstrumenten			
36	Summe Auszahlungen aus der Finanzierungstätigkeit	927.800,00	791.500,00	136.300,00
SA4	Saldo (4) Geldfluss aus der Finanzierungstätigkeit (35 – 36)	-99.000,00	-316.700,00	217.700,00
SA5	Saldo (5) Geldfluss aus der voranschlagswirksamen Gebarung (Saldo 3 + Saldo 4)	-350.300,00	-569.300,00	219.000,00

2. NVA Ergebnishaushalt Gesamt 1. und 2. Ebene (Anlage 1a)
- interne Vergütungen enthalten

2. Nachtragsvoranschlag 2025

Marktgemeinde Oed-Oehling

NVA Ergebnishaushalt Gesamt 1. und 2. Ebene (Anlage 1a) - interne Vergütungen enthalten

MVAG	Mittelverwendungs- und aufbringungsgruppen (1. und 2. Ebene)	VA 2025 inkl. NVA	VA 2025	2. NVA
211	Erträge aus der operativen Verwaltungstätigkeit	4.458.600,00	4.469.200,00	-10.600,00
2111	Erträge aus eigenen Abgaben	869.800,00	867.300,00	2.500,00
2112	Erträge aus Ertragsanteilen	2.164.000,00	2.164.000,00	
2113	Erträge aus Gebühren	842.500,00	819.100,00	23.400,00
2114	Erträge aus Leistungen	232.400,00	229.400,00	3.000,00
2115	Erträge aus Besitz und wirtschaftlicher Tätigkeit	84.700,00	81.200,00	3.500,00
2116	Erträge aus Veräußerung und sonstige Erträge	246.200,00	308.200,00	-62.000,00
2117	Nicht finanzierungswirksame operative Erträge	19.000,00		19.000,00
212	Erträge aus Transfers	911.000,00	871.300,00	39.700,00
2121	Transferertrag von Trägern des öffentlichen Rechts	810.700,00	771.800,00	38.900,00
2122	Transferertrag von Beteiligungen			
2123	Transferertrag von Unternehmen (mit Finanzunternehmen)			
2124	Transferertrag von Haushalten und Organisationen ohne Erwerbscharakter	6.000,00	5.200,00	800,00
2125	Transferertrag vom Ausland			
2126	Investitions- und Tilgungszuschüsse zwischen Unternehmungen und Betrieben der Gebietskörperschaft und der Gebietskörperschaft			
2127	Nicht finanzierungswirksamer Transferertrag	94.300,00	94.300,00	
213	Finanzerträge	100,00	100,00	0,00
2131	Erträge aus Zinsen	100,00	100,00	
2132	Erträge aus Zinsen aus derivativen Finanzinstrumenten mit und ohne Grundgeschäft			
2133	Erträge aus Gewinnentnahmen von marktbestimmten Betrieben			
2134	Sonstige Finanzerträge			
2135	Erträge aus Dividenden/Gewinnausschüttungen			
2136	Sonstige nicht finanzierungswirksame Finanzerträge			
21	Summe Erträge	5.369.700,00	5.340.600,00	29.100,00
221	Personalaufwand	891.900,00	858.500,00	33.400,00
2211	Personalaufwand (Bezüge, Nebengebühren, Mehrleistungen)	712.500,00	686.000,00	26.500,00
2212	Gesetzlicher und freiwilliger Sozialaufwand	179.400,00	172.500,00	6.900,00
2213	Sonstiger Personalaufwand			
2214	Nicht finanzierungswirksamer Personalaufwand			
222	Sachaufwand	2.086.100,00	2.187.900,00	-101.800,00
2221	Gebrauchs- und Verbrauchsgüter, Handelswaren	304.800,00	290.000,00	14.800,00
2222	Verwaltungs- und Betriebsaufwand	169.500,00	144.000,00	25.500,00
2223	Leasing- und Mietaufwand	139.400,00	129.500,00	9.900,00
2224	Instandhaltung	129.600,00	128.200,00	1.400,00
2225	Sonstiger Sachaufwand	550.300,00	703.700,00	-153.400,00
2226	Nicht finanzierungswirksamer Sachaufwand	792.500,00	792.500,00	

2. Nachtragsvoranschlag 2025

NVA Ergebnishaushalt Gesamt 1. und 2. Ebene (Anlage 1a) - interne Vergütungen enthalten

Marktgemeinde Oed-Oehling

MVAG	Mittelverwendungs- und aufbringungsgruppen (1. und 2. Ebene)	VA 2025 inkl. NVA	VA 2025	2. NVA
223	Transferaufwand	2.111.600,00	2.071.200,00	40.400,00
2231	Transferaufwand an Träger des öffentlichen Rechts	1.829.400,00	1.804.600,00	24.800,00
2232	Transferaufwand an Beteiligungen	9.200,00	9.200,00	
2233	Transferaufwand an Unternehmen (mit Finanzunternehmen)	84.300,00	84.300,00	
2234	Transferaufwand an Haushalte und Organisationen ohne Erwerbscharakter	188.700,00	173.100,00	15.600,00
2235	Transferaufwand an das Ausland			
2236	Investitions- und Tilgungszuschüsse zwischen Unternehmungen und Betrieben der Gebietskörperschaft und der Gebietskörperschaft			
2237	Nicht finanzierungswirksamer Transferaufwand			
224	Finanzaufwand	175.900,00	180.000,00	-4.100,00
2241	Aufwendungen für Zinsen	174.400,00	178.500,00	-4.100,00
2242	Zinsen und sonstige Aufwendungen aus derivativen Finanzinstrumenten mit und ohne Grundgeschäft			
2243	Gewinnentnahmen von Unternehmungen und marktbestimmten Betrieben der Gebietskörperschaft (innerhalb der Gebietskörperschaft)			
2244	Sonstiger Finanzaufwand	1.500,00	1.500,00	
2245	Nicht finanzierungswirksamer Finanzaufwand			
22	Summe Aufwendungen	5.265.500,00	5.297.600,00	-32.100,00
SA0	Saldo (0) Nettoergebnis (21 - 22)	104.200,00	43.000,00	61.200,00
230	Entnahmen von Haushaltsrücklagen	82.000,00	82.000,00	0,00
2301	Entnahmen von Haushaltsrücklagen	82.000,00	82.000,00	
240	Zuweisungen an Haushaltsrücklagen	0,00	0,00	0,00
2401	Zuweisungen an Haushaltsrücklagen			
SA01	Saldo (01) Haushaltsrücklagen (230 - 240)	82.000,00	82.000,00	0,00
SA00	Saldo (00) Nettoergebnis nach Haushaltsrücklagen (Saldo 0 + Saldo 01)	186.200,00	125.000,00	61.200,00

2. NVA Finanzierungshaushalt Gesamt 1. und 2. Ebene
(Anlage 1b) - interne Vergütungen enthalten

2. Nachtragsvoranschlag 2025

Marktgemeinde Oed-Oehling

NVA Finanzierungshaushalt Gesamt 1. und 2. Ebene (Anlage 1b) - interne Vergütungen enthalten

MVAG	Mittelverwendungs- und aufbringungsgruppen (1. und 2. Ebene)	VA 2025 inkl. NVA	VA 2025	2. NVA
311	Einzahlungen aus operativer Verwaltungstätigkeit	4.322.800,00	4.280.200,00	42.600,00
3111	Einzahlungen aus eigenen Abgaben	869.800,00	867.300,00	2.500,00
3112	Einzahlungen aus Ertragsanteilen	2.164.000,00	2.164.000,00	
3113	Einzahlungen aus Gebühren	842.500,00	819.100,00	23.400,00
3114	Einzahlungen aus Leistungen	232.400,00	229.400,00	3.000,00
3115	Einzahlungen aus Besitz und wirtschaftlicher Tätigkeit	84.700,00	81.200,00	3.500,00
3116	Einzahlungen aus Veräußerung von geringwertigen Wirtschaftsgütern (GWG) und sonstige Einzahlungen	129.400,00	119.200,00	10.200,00
312	Einzahlungen aus Transfers	816.700,00	777.000,00	39.700,00
3121	Transferzahlungen von Trägern des öffentlichen Rechts	810.700,00	771.800,00	38.900,00
3122	Transferzahlungen von Beteiligungen			
3123	Transferzahlungen von Unternehmen (inkl. Finanzunternehmen)			
3124	Transferzahlungen von Haushalten und Organisationen ohne Erwerbscharakter	6.000,00	5.200,00	800,00
3125	Transferzahlungen vom Ausland			
3126	Investitions- und Tilgungszuschüsse zwischen Unternehmungen und Betrieben der Gebietskörperschaft und der Gebietskörperschaft			
313	Einzahlungen aus Finanzerträgen	100,00	100,00	0,00
3131	Einzahlungen aus Zinserträgen	100,00	100,00	
3132	Einzahlungen aus Zinsen aus derivativen Finanzinstrumenten mit und ohne Grundgeschäft			
3133	Einzahlungen aus Gewinnentnahmen von marktbestimmten Betrieben			
3134	Sonstige Einzahlungen aus Finanzerträgen			
3135	Einzahlungen aus Dividenden/Gewinnausschüttungen			
31	Summe Einzahlungen operative Gebarung	5.139.600,00	5.057.300,00	82.300,00
321	Auszahlungen aus Personalaufwand	891.900,00	858.500,00	33.400,00
3211	Auszahlungen für Personalaufwand (Bezüge, Nebengebühren, und Mehrleistungsvergütungen)	712.500,00	686.000,00	26.500,00
3212	Auszahlungen für gesetzliche und freiwillige Sozialaufwendungen	179.400,00	172.500,00	6.900,00
3213	Auszahlungen aus sonstigem Personalaufwand			
322	Auszahlungen aus Sachaufwand	1.177.100,00	1.206.700,00	-29.600,00
3221	Auszahlungen für Gebrauchs- und Verbrauchsgüter, Handelswaren	304.800,00	290.000,00	14.800,00
3222	Auszahlungen für Verwaltungs- und Betriebsaufwand	169.500,00	144.000,00	25.500,00
3223	Auszahlungen für Leasing- und Mietaufwand	139.400,00	129.500,00	9.900,00
3224	Auszahlungen für Instandhaltung	129.600,00	128.200,00	1.400,00
3225	Sonstige Auszahlungen aus Sachaufwand	433.800,00	515.000,00	-81.200,00
3226	Auszahlungen aus der Inanspruchnahme von Haftungen			
323	Auszahlungen aus Transfers	2.081.600,00	2.062.200,00	19.400,00
3231	Transferzahlungen an Träger des öffentlichen Rechts	1.829.400,00	1.804.600,00	24.800,00
3232	Transferzahlungen an Beteiligungen	9.200,00	9.200,00	

2. Nachtragsvoranschlag 2025

Marktgemeinde Oed-Oehling

NVA Finanzierungshaushalt Gesamt 1. und 2. Ebene (Anlage 1b) - interne Vergütungen enthalten

MVAG	Mittelverwendungs- und aufbringungsgruppen (1. und 2. Ebene)	VA 2025 inkl. NVA	VA 2025	2. NVA
3233	Transferzahlungen an Unternehmen (inkl. Finanzunternehmen)	84.300,00	84.300,00	
3234	Transferzahlungen an Haushalte und Organisationen ohne Erwerbscharakter	158.700,00	164.100,00	-5.400,00
3235	Transferzahlungen an das Ausland			
3236	Investitions- und Tilgungszuschüsse zwischen Unternehmungen und Betrieben der Gebietskörperschaft und der Gebietskörperschaft			
324	Auszahlungen aus Finanzaufwand	175.900,00	180.000,00	-4.100,00
3241	Auszahlungen für Zinsen	174.400,00	178.500,00	-4.100,00
3242	Auszahlungen für Zinsen aus derivativen Finanzinstrumenten mit und ohne Grundgeschäft			
3243	Auszahlungen aus Gewinnentnahmen von marktbestimmten Betrieben			
3244	Sonstige Auszahlungen aus Finanzaufwendungen	1.500,00	1.500,00	
32	Summe Auszahlungen operative Gebarung	4.326.500,00	4.307.400,00	19.100,00
SA1	Saldo (1) Geldfluss aus der operativen Gebarung (31 – 32)	813.100,00	749.900,00	63.200,00
331	Einzahlungen aus der Investitionstätigkeit	300,00	300,00	0,00
3311	Einzahlungen aus der Veräußerung von immateriellem Vermögen			
3312	Einzahlungen aus der Veräußerung von Grundstücken und Grundstückeinrichtungen			
3313	Einzahlungen aus der Veräußerung von Gebäuden und Bauten			
3314	Einzahlungen aus der Veräußerung von technischen Anlagen, Fahrzeugen und Maschinen			
3315	Einzahlungen aus der Veräußerung von Amts-, Betriebs- und Geschäftsausstattung	300,00	300,00	
3316	Einzahlungen aus der Veräußerung von Kulturgütern			
3317	Einzahlungen aus der Veräußerung von Beteiligungen			
3318	Einzahlungen aus der Veräußerung von kofinanzierten Schutzbauten			
332	Einzahlungen aus der Rückzahlung von Darlehen sowie gewährten Vorschüssen	0,00	0,00	0,00
3321	Einzahlungen aus Darlehen an Träger des öffentlichen Rechts			
3322	Einzahlungen aus Darlehen an Beteiligungen			
3323	Einzahlungen aus Darlehen an Unternehmen und Haushalte			
3325	Einzahlungen aus Vorschüssen und Anzahlungen			
333	Einzahlungen aus Kapitaltransfers	457.700,00	368.700,00	89.000,00
3331	Kapitaltransferzahlungen von Trägern des öffentlichen Rechts	425.300,00	343.700,00	81.600,00
3332	Kapitaltransferzahlungen von Beteiligungen			
3333	Kapitaltransferzahlungen von Unternehmen			
3334	Kapitaltransferzahlungen von Haushalten und Organisationen ohne Erwerbscharakter	32.400,00	25.000,00	7.400,00
3335	Kapitaltransferzahlungen vom Ausland			
33	Summe Einzahlungen investive Gebarung	458.000,00	369.000,00	89.000,00
341	Auszahlungen aus der Investitionstätigkeit	1.492.400,00	1.362.500,00	129.900,00
3411	Auszahlungen für den Erwerb von immateriellem Vermögen	14.000,00	13.000,00	1.000,00

2. Nachtragsvoranschlag 2025

Marktgemeinde Oed-Oehling

NVA Finanzierungshaushalt Gesamt 1. und 2. Ebene (Anlage 1b) - interne Vergütungen enthalten

MVAG	Mittelverwendungs- und aufbringungsgruppen (1. und 2. Ebene)	VA 2025 inkl. NVA	VA 2025	2. NVA
3412	Auszahlungen für den Erwerb von Grundstücken und Grundstückseinrichtungen	1.115.500,00	981.700,00	133.800,00
3413	Auszahlungen für den Erwerb von Gebäuden und Bauten	332.100,00	44.800,00	287.300,00
3414	Auszahlungen für den Erwerb von technischen Anlagen, Fahrzeugen und Maschinen	9.000,00	9.000,00	
3415	Auszahlungen für den Erwerb von Amts-, Betriebs- und Geschäftsausstattung	16.800,00	313.000,00	-296.200,00
3416	Auszahlungen für den Erwerb von Kulturgütern	5.000,00	1.000,00	4.000,00
3417	Auszahlungen für den Erwerb von Beteiligungen			
3418	Auszahlungen für den Erwerb von kofinanzierten Schutzbauten			
342	Auszahlungen aus der Gewährung von Darlehen sowie gewährten Vorschüssen	0,00	0,00	0,00
3421	Auszahlungen von Darlehen an Träger des öffentlichen Rechts			
3422	Auszahlungen von Darlehen an Beteiligungen			
3423	Auszahlungen von Darlehen an Unternehmen und Haushalte			
3425	Auszahlungen von Vorschüssen und Anzahlungen			
343	Auszahlungen aus Kapitaltransfers	30.000,00	9.000,00	21.000,00
3431	Kapitaltransferzahlungen an Träger des öffentlichen Rechts			
3432	Kapitaltransferzahlungen an Beteiligungen			
3433	Kapitaltransferzahlungen an Unternehmen (Finanzunternehmen)			
3434	Kapitaltransferzahlungen an Haushalte und Organisationen ohne Erwerbscharakter	30.000,00	9.000,00	21.000,00
3435	Kapitaltransferzahlungen an das Ausland			
34	Summe Auszahlungen investive Gebarung	1.522.400,00	1.371.500,00	150.900,00
SA2	Saldo (2) Geldfluss aus der investiven Gebarung (33 – 34)	-1.064.400,00	-1.002.500,00	-61.900,00
SA3	Saldo (3) Nettofinanzierungssaldo (Saldo 1 + Saldo 2)	-251.300,00	-252.600,00	1.300,00
351	Einzahlungen aus der Aufnahme von Finanzschulden	828.800,00	474.800,00	354.000,00
3511	Einzahlungen aus empfangenen Darlehen von öffentlichen Körperschaften und Rechtsträgern			
3512	Einzahlungen aus empfangenen Darlehen von Beteiligungen			
3513	Einzahlungen aus empfangenen Darlehen von Unternehmen und privaten Haushalten			
3514	Einzahlungen aus Finanzschulden (Finanzunternehmen)	828.800,00	474.800,00	354.000,00
3515	Einzahlungen aus Aufnahmen von Leasingverbindlichkeiten			
353	Einzahlungen infolge eines Kapitaltausches bei derivativen Finanzinstrumenten mit Grundgeschäft	0,00	0,00	0,00
3530	Einzahlungen infolge eines Kapitaltausches bei derivativen Finanzinstrumenten mit Grundgeschäft			
355	Einzahlungen aus dem Abgang von Finanzinstrumenten	0,00	0,00	0,00
3550	Einzahlungen aus dem Abgang von Finanzinstrumenten			
35	Summe Einzahlungen aus der Finanzierungstätigkeit	828.800,00	474.800,00	354.000,00

2. Nachtragsvoranschlag 2025

Marktgemeinde Oed-Oehling

NVA Finanzierungshaushalt Gesamt 1. und 2. Ebene (Anlage 1b) - interne Vergütungen enthalten

MVAG	Mittelverwendungs- und aufbringungsgruppen (1. und 2. Ebene)	VA 2025 inkl. NVA	VA 2025	2. NVA
361	Auszahlungen aus der Tilgung von Finanzschulden	927.800,00	791.500,00	136.300,00
3611	Auszahlungen aus empfangenen Darlehen von öffentlichen Körperschaften und Rechtsträgern			
3612	Auszahlungen aus empfangenen Darlehen von Beteiligungen			
3613	Auszahlungen aus empfangenen Darlehen von Unternehmen und privaten Haushalten	18.200,00	17.300,00	900,00
3614	Auszahlungen aus Finanzschulden	909.600,00	774.200,00	135.400,00
3615	Auszahlungen aus Rückzahlungen von Leasingverbindlichkeiten			
363	Auszahlungen infolge eines Kapitaltausches bei derivativen Finanzinstrumenten mit Grundgeschäft	0,00	0,00	0,00
3630	Auszahlungen infolge eines Kapitaltausches bei derivativen Finanzinstrumenten mit Grundgeschäft			
365	Auszahlungen für den Erwerb von Finanzinstrumenten	0,00	0,00	0,00
3650	Auszahlungen für den Erwerb von Finanzinstrumenten			
36	Summe Auszahlungen aus der Finanzierungstätigkeit	927.800,00	791.500,00	136.300,00
SA4	Saldo (4) Geldfluss aus der Finanzierungstätigkeit (35 – 36)	-99.000,00	-316.700,00	217.700,00
SA5	Saldo (5) Geldfluss aus der voranschlagswirksamen Gebarung (Saldo 3 + Saldo 4)	-350.300,00	-569.300,00	219.000,00

2. NVA Ergebnis- und Finanzierungsvoranschlag Detailnachweis

2. Nachtragsvoranschlag 2025

Marktgemeinde Oed-Oehling

NVA Ergebnis- und Finanzierungsvoranschlag Detailnachweis

		MVAG		VC QU	Ergebnisvoranschlag			Finanzierungsvoranschlag		
		EH	FH		VA 2025 inkl. NVA	VA 2025	2. NVA	VA 2025 inkl. NVA	VA 2025	2. NVA
0 Vertretungskörper und allgemeine Verwaltung										
00	Gewählte Gemeindeorgane									
000	Gewählte Gemeindeorgane									
000000	Gewählte Gemeindeorgane									
Operative Gebarung										
2/000000+810300	Kostenersatz Friedhof	2114	3114	13	500,00	500,00		500,00	500,00	
2/000000+810500	Div. Kostenersätze v. Mandataren	2114	3114	13	1.000,00	1.000,00		1.000,00	1.000,00	
SU 21 / 31	Summe Erträge / Einzahlungen operative Gebarung				1.500,00	1.500,00	0,00	1.500,00	1.500,00	0,00
1/000000-582000	MV-Beiträge + DGB Sozialversicherung	2212	3212	20	1.800,00	1.800,00		1.800,00	1.800,00	
1/000000-631000	Telefon- und Internetgebühren	2222	3222	24	1.400,00	1.400,00		1.400,00	1.400,00	
1/000000-670000	Versicherungen	2222	3222	24	2.500,00	2.500,00		2.500,00	2.500,00	
1/000000-721000	Bezüge der gewählten Organe (Bgm. Vbgm. Gemeinderäte)	2225	3225	22	154.900,00	152.300,00	2.600,00	154.900,00	152.300,00	2.600,00
1/000000-723000	Amtspauschalien u. Repräsentationsausgaben (inkl. Neujahrsempfang)	2225	3225	24	6.000,00	5.000,00	1.000,00	6.000,00	5.000,00	1.000,00
1/000000-724000	Reisegebühren	2225	3225	24	100,00	100,00		100,00	100,00	
1/000000-757000	Schulung der Gemeindefunktionäre	2234	3234	27	4.000,00	4.000,00		4.000,00	4.000,00	
1/000000-760000	Bürgermeisterpensionen	2234	3234	21	16.100,00	16.100,00		16.100,00	16.100,00	
SU 22 / 32	Summe Aufwendungen / Auszahlungen operative Gebarung				186.800,00	183.200,00	3.600,00	186.800,00	183.200,00	3.600,00
SA 0 / SA 1	(0) Nettoergebnis (21 - 22) / (1) Geldfluss operative Gebarung (31 - 32)				-185.300,00	-181.700,00	-3.600,00	-185.300,00	-181.700,00	-3.600,00
SA01	Saldo (01) Haushaltsrücklagen (230 - 240)				0,00	0,00	0,00	0,00	0,00	0,00
SA00	Saldo (00) Nettoergebnis nach Haushaltsrücklagen (Saldo 0 + Saldo 01)				-185.300,00	-181.700,00	-3.600,00			
Investive Gebarung										
SU 33	Summe Einzahlungen investive Gebarung							0,00	0,00	0,00
SU 34	Summe Auszahlungen investive Gebarung							0,00	0,00	0,00
SA2	Saldo (2) Geldfluss aus der Investiven Gebarung (33 - 34)							0,00	0,00	0,00
SA3	Saldo (3) Nettofinanzierungssaldo (Saldo 1 + Saldo 2)							-185.300,00	-181.700,00	-3.600,00
Finanzierungstätigkeit										
SU 35	Summe Einzahlungen aus der Finanzierungstätigkeit							0,00	0,00	0,00
SU 36	Summe Auszahlungen aus der Finanzierungstätigkeit							0,00	0,00	0,00
SA4	Saldo (4) Geldfluss aus der Finanzierungstätigkeit (35 - 36)							0,00	0,00	0,00
SA5	Saldo (5) Geldfluss aus der voranschlagswirksamen Gebarung (Saldo 3 + Saldo 4)							-185.300,00	-181.700,00	-3.600,00

2. Nachtragsvoranschlag 2025

Marktgemeinde Oed-Oehling

NVA Ergebnis- und Finanzierungsvoranschlag Detailnachweis

		MVAG		VC QU	Ergebnisvoranschlag			Finanzierungsvoranschlag		
		EH	FH		VA 2025 inkl. NVA	VA 2025	2. NVA	VA 2025 inkl. NVA	VA 2025	2. NVA
01	Hauptverwaltung									
010	Zentralamt									
010000	Zentralamt									
Operative Gebarung										
2/010000+804000	Veräußerung von geringw. Gebrauchsgütern	2116		31	100,00			100,00		
2/010000+810000	Erl. f. Werbeeinschaltungen in GZ	2114	3114	13	3.000,00	2.000,00	1.000,00	3.000,00	2.000,00	1.000,00
2/010000+810100	Kostenersatz WVA	2114	3114	13	13.300,00	13.300,00		13.300,00	13.300,00	
2/010000+810200	Kostenersatz ABA	2114	3114	13	25.800,00	25.800,00		25.800,00	25.800,00	
2/010000+810300	Kostenersatz Friedhof	2114	3114	13	1.100,00	1.100,00		1.100,00	1.100,00	
2/010000+816000	Kostenbeiträge (Kostenersätze) für sonstige Leistungen	2114	3114	13	100,00	100,00		100,00	100,00	
2/010000+817000	Erträge aus der Auflösung von sonstigen Rückstellungen	2117			4.000,00			4.000,00		
2/010000+827000	Kosteners. r. d. Überl. v. Bedienstet. an NÖ Regional GmbH	2116	3116	18	10.300,00	8.300,00	2.000,00	10.300,00	8.300,00	2.000,00
2/010000+827100	Kosteners. r. d. Überl. v. Bedienstet. an Leaderregion Moststraße	2116	3116	18	6.100,00	4.900,00	1.200,00	6.100,00	4.900,00	1.200,00
2/010000+827200	Kostenersätze für die Überlassung von Bediensteten an Dritte	2116	3116		1.200,00	300,00	900,00	1.200,00	300,00	900,00
2/010000+828000	Rückersätze von Ausgaben (Kopien)	2116	3116	18	100,00			100,00		100,00
2/010000+829200	Ersatzleistungen von Versicherungen	2116	3116	18	1.500,00	1.000,00	500,00	1.500,00	1.000,00	500,00
SU 21 / 31	Summe Erträge / Einzahlungen operative Gebarung				66.600,00	56.800,00	9.800,00	62.500,00	56.800,00	5.700,00
1/010000-400000	Geringwertige Wirtschaftsgüter (GWG)	2221	3221	23	1.500,00	1.500,00		1.500,00	1.500,00	
1/010000-454000	Reinigung	2221	3221	23	2.000,00	2.000,00		2.000,00	2.000,00	
1/010000-456000	Schreib-, Zeichen- u. sonst. Büromittel	2221	3221	23	3.900,00	3.700,00	200,00	3.900,00	3.700,00	200,00
1/010000-457000	Druckwerke	2221	3221	23	12.000,00	12.000,00		12.000,00	12.000,00	
1/010000-510000	Bezüge VB Angestellte	2211	3211	20	199.900,00	196.000,00	3.900,00	199.900,00	196.000,00	3.900,00
1/010000-511000	Bezüge VB Arbeiter	2211	3211	20	23.000,00	23.000,00		23.000,00	23.000,00	
1/010000-523000	Bezüge nicht ganzj. besch. Arb. Ferialpraktikanten	2211	3211	20	2.700,00	2.700,00		2.700,00	2.700,00	
1/010000-565000	Mehrdienstleistungsentschädigung	2211	3211	20	2.200,00	2.200,00		2.200,00	2.200,00	
1/010000-569000	Sonstige Nebengebühren	2211	3211	20	11.500,00	11.500,00		11.500,00	11.500,00	
1/010000-580000	DGB zum Familienlastenausgleichsfonds für VB	2212	3212	20	9.000,00	9.000,00		9.000,00	9.000,00	
1/010000-582000	MV-Beiträge + DGB Sozialversicherung	2212	3212	20	50.000,00	50.000,00		50.000,00	50.000,00	
1/010000-600000	Strom	2222	3222	24	1.500,00	1.300,00	200,00	1.500,00	1.300,00	200,00
1/010000-614000	Instandhaltung von Gebäuden	2224	3224	24	1.000,00	1.000,00		1.000,00	1.000,00	
1/010000-618000	Instandh. d. Amtsausstattung (EDV Anlagen)	2224	3224	24	18.800,00	17.300,00	1.500,00	18.800,00	17.300,00	1.500,00

2. Nachtragsvoranschlag 2025

Marktgemeinde Oed-Oehling

NVA Ergebnis- und Finanzierungsvoranschlag Detailnachweis

		MVAG		VC QU	Ergebnisvoranschlag			Finanzierungsvoranschlag		
		EH	FH		VA 2025 inkl. NVA	VA 2025	2. NVA	VA 2025 inkl. NVA	VA 2025	2. NVA
1/010000-630000	Porto	2222	3222	24	9.300,00	9.000,00	300,00	9.300,00	9.000,00	300,00
1/010000-631000	Telefon- und Internetgebühren	2222	3222	24	3.000,00	3.000,00		3.000,00	3.000,00	
1/010000-670000	Versicherungen	2222	3222	24	4.100,00	4.100,00		4.100,00	4.100,00	
1/010000-680000	Planmäßige Abschreibung	2226			6.500,00	6.500,00				
1/010000-700000	Miete Alpenland	2223	3223	24	21.200,00	21.200,00		21.200,00	21.200,00	
1/010000-705000	Operating Leasing (Konica Minolta Drucker)	2223	3223	24	1.900,00	1.900,00		1.900,00	1.900,00	
1/010000-724000	Reisegebühren	2225	3225	24	300,00	300,00		300,00	300,00	
1/010000-757000	Schulung der Gemeindebediensteten	2234	3234	27	5.900,00	5.900,00		5.900,00	5.900,00	
SU 22 / 32	Summe Aufwendungen / Auszahlungen operative Gebarung				391.200,00	385.100,00	6.100,00	384.700,00	378.600,00	6.100,00
SA 0 / SA 1	(0) Nettoergebnis (21 - 22) / (1) Geldfluss operative Gebarung (31 - 32)				-324.600,00	-328.300,00	3.700,00	-322.200,00	-321.800,00	-400,00
SA01	Saldo (01) Haushaltsrücklagen (230 - 240)				0,00	0,00	0,00	0,00	0,00	0,00
SA00	Saldo (00) Nettoergebnis nach Haushaltsrücklagen (Saldo 0 + Saldo 01)				-324.600,00	-328.300,00	3.700,00			
Investive Gebarung										
2/010000+804000	Veräußerung von geringw. Gebrauchsgütern		3315	31				100,00		100,00
SU 33	Summe Einzahlungen investive Gebarung							100,00	0,00	100,00
1/010000-042000	Amtsausstattung		3415	2 41				3.000,00	3.000,00	
SU 34	Summe Auszahlungen investive Gebarung							3.000,00	3.000,00	0,00
SA2	Saldo (2) Geldfluss aus der Investiven Gebarung (33 - 34)							-2.900,00	-3.000,00	100,00
SA3	Saldo (3) Nettofinanzierungssaldo (Saldo 1 + Saldo 2)							-325.100,00	-324.800,00	-300,00
Finanzierungstätigkeit										
SU 35	Summe Einzahlungen aus der Finanzierungstätigkeit							0,00	0,00	0,00
SU 36	Summe Auszahlungen aus der Finanzierungstätigkeit							0,00	0,00	0,00
SA4	Saldo (4) Geldfluss aus der Finanzierungstätigkeit (35 - 36)							0,00	0,00	0,00
SA5	Saldo (5) Geldfluss aus der voranschlagswirksamen Gebarung (Saldo 3 + Saldo 4)							-325.100,00	-324.800,00	-300,00
019	Repräsentation									
019000	Repräsentation									
Operative Gebarung										
SU 21 / 31	Summe Erträge / Einzahlungen operative Gebarung				0,00	0,00	0,00	0,00	0,00	0,00
1/019000-723000	Repräsentationsausgaben (inkl. Weihnachten)	2225	3225	24	12.000,00	12.000,00		12.000,00	12.000,00	
SU 22 / 32	Summe Aufwendungen / Auszahlungen operative Gebarung				12.000,00	12.000,00	0,00	12.000,00	12.000,00	0,00
SA 0 / SA 1	(0) Nettoergebnis (21 - 22) / (1) Geldfluss operative Gebarung (31 - 32)				-12.000,00	-12.000,00	0,00	-12.000,00	-12.000,00	0,00
SA01	Saldo (01) Haushaltsrücklagen (230 - 240)				0,00	0,00	0,00	0,00	0,00	0,00
SA00	Saldo (00) Nettoergebnis nach Haushaltsrücklagen (Saldo 0 + Saldo 01)				-12.000,00	-12.000,00	0,00			
Investive Gebarung										
SU 33	Summe Einzahlungen investive Gebarung							0,00	0,00	0,00

2. Nachtragsvoranschlag 2025

Marktgemeinde Oed-Oehling

NVA Ergebnis- und Finanzierungsvoranschlag Detailnachweis

	MVAG	VC QU	Ergebnisvoranschlag			Finanzierungsvoranschlag			
			EH	FH	VA 2025 inkl. NVA	VA 2025	2. NVA	VA 2025 inkl. NVA	VA 2025
SU 34	Summe Auszahlungen investive Gebarung						0,00	0,00	0,00
SA2	Saldo (2) Geldfluss aus der Investiven Gebarung (33 – 34)						0,00	0,00	0,00
SA3	Saldo (3) Nettofinanzierungssaldo (Saldo 1 + Saldo 2)						-12.000,00	-12.000,00	0,00
Finanzierungstätigkeit									
SU 35	Summe Einzahlungen aus der Finanzierungstätigkeit						0,00	0,00	0,00
SU 36	Summe Auszahlungen aus der Finanzierungstätigkeit						0,00	0,00	0,00
SA4	Saldo (4) Geldfluss aus der Finanzierungstätigkeit (35 – 36)						0,00	0,00	0,00
SA5	Saldo (5) Geldfluss aus der voranschlagswirksamen Gebarung (Saldo 3 + Saldo 4)						-12.000,00	-12.000,00	0,00
02	Hauptverwaltung								
022	Standesamt								
022000	Standesamt								
Operative Gebarung									
SU 21 / 31	Summe Erträge / Einzahlungen operative Gebarung				0,00	0,00	0,00	0,00	0,00
1/022000-752000	Verbandsbeitrag	2231 3231 26	18.100,00	18.000,00	100,00	18.100,00	18.000,00	100,00	100,00
SU 22 / 32	Summe Aufwendungen / Auszahlungen operative Gebarung		18.100,00	18.000,00	100,00	18.100,00	18.000,00	100,00	100,00
SA 0 / SA 1	(0) Nettoergebnis (21 - 22) / (1) Geldfluss operative Gebarung (31 – 32)		-18.100,00	-18.000,00	-100,00	-18.100,00	-18.000,00	-100,00	-100,00
SA01	Saldo (01) Haushaltsrücklagen (230 - 240)		0,00	0,00	0,00	0,00	0,00	0,00	0,00
SA00	Saldo (00) Nettoergebnis nach Haushaltsrücklagen (Saldo 0 + Saldo 01)		-18.100,00	-18.000,00	-100,00				
Investive Gebarung									
SU 33	Summe Einzahlungen investive Gebarung						0,00	0,00	0,00
SU 34	Summe Auszahlungen investive Gebarung						0,00	0,00	0,00
SA2	Saldo (2) Geldfluss aus der Investiven Gebarung (33 – 34)						0,00	0,00	0,00
SA3	Saldo (3) Nettofinanzierungssaldo (Saldo 1 + Saldo 2)						-18.100,00	-18.000,00	-100,00
Finanzierungstätigkeit									
SU 35	Summe Einzahlungen aus der Finanzierungstätigkeit						0,00	0,00	0,00
SU 36	Summe Auszahlungen aus der Finanzierungstätigkeit						0,00	0,00	0,00
SA4	Saldo (4) Geldfluss aus der Finanzierungstätigkeit (35 – 36)						0,00	0,00	0,00
SA5	Saldo (5) Geldfluss aus der voranschlagswirksamen Gebarung (Saldo 3 + Saldo 4)						-18.100,00	-18.000,00	-100,00
023	Einwohneramt								
023000	Einwohneramt								
Operative Gebarung									
SU 21 / 31	Summe Erträge / Einzahlungen operative Gebarung				0,00	0,00	0,00	0,00	0,00
1/023000-618000	Instandhaltung von sonstigen Anlagen (EDV)	2224 3224 24	1.800,00	1.800,00		1.800,00	1.800,00		
SU 22 / 32	Summe Aufwendungen / Auszahlungen operative Gebarung		1.800,00	1.800,00	0,00	1.800,00	1.800,00	0,00	0,00

2. Nachtragsvoranschlag 2025

Marktgemeinde Oed-Oehling

NVA Ergebnis- und Finanzierungsvoranschlag Detailnachweis

	MVAG	VC QU	Ergebnisvoranschlag			Finanzierungsvoranschlag				
			EH	FH	VA 2025 inkl. NVA	VA 2025	2. NVA	VA 2025 inkl. NVA	VA 2025	2. NVA
SA 0 / SA 1	(0) Nettoergebnis (21 - 22) / (1) Geldfluss operative Gebarung (31 – 32)				-1.800,00	-1.800,00	0,00	-1.800,00	-1.800,00	0,00
SA01	Saldo (01) Haushaltsrücklagen (230 - 240)				0,00	0,00	0,00	0,00	0,00	0,00
SA00	Saldo (00) Nettoergebnis nach Haushaltsrücklagen (Saldo 0 + Saldo 01)				-1.800,00	-1.800,00	0,00			
Investive Gebarung										
SU 33	Summe Einzahlungen investive Gebarung							0,00	0,00	0,00
SU 34	Summe Auszahlungen investive Gebarung							0,00	0,00	0,00
SA2	Saldo (2) Geldfluss aus der Investiven Gebarung (33 – 34)							0,00	0,00	0,00
SA3	Saldo (3) Nettofinanzierungssaldo (Saldo 1 + Saldo 2)							-1.800,00	-1.800,00	0,00
Finanzierungstätigkeit										
SU 35	Summe Einzahlungen aus der Finanzierungstätigkeit							0,00	0,00	0,00
SU 36	Summe Auszahlungen aus der Finanzierungstätigkeit							0,00	0,00	0,00
SA4	Saldo (4) Geldfluss aus der Finanzierungstätigkeit (35 – 36)							0,00	0,00	0,00
SA5	Saldo (5) Geldfluss aus der voranschlagswirksamen Gebarung (Saldo 3 + Saldo 4)							-1.800,00	-1.800,00	0,00
024	Wahlamt									
024000	Wahlamt									
Operative Gebarung										
2/024000+816000	Kostensätze für Wahlen	2114 3114 13			4.000,00	4.000,00		4.000,00	4.000,00	
SU 21 / 31	Summe Erträge / Einzahlungen operative Gebarung				4.000,00	4.000,00	0,00	4.000,00	4.000,00	0,00
1/024000-510000	Bezüge VB Angestellte	2211 3211 20			7.600,00	7.400,00	200,00	7.600,00	7.400,00	200,00
1/024000-565000	Mehrdienstleistungsentschaedigung	2211 3211 20			300,00	300,00		300,00	300,00	
1/024000-569000	Sonstige Nebengebühren	2211 3211 20			1.200,00	1.200,00		1.200,00	1.200,00	
1/024000-580000	DGB zum Familienlastenausgleichsfonds für VB	2212 3212 20			300,00	300,00		300,00	300,00	
1/024000-582000	MV-Beiträge + DGB Sozialversicherung	2212 3212 20			1.900,00	1.900,00		1.900,00	1.900,00	
1/024000-618000	Instandhaltung von sonstigen Anlagen (EDV)	2224 3224 24			4.000,00	4.000,00		4.000,00	4.000,00	
1/024000-728000	Kosten der Wahlen	2225 3225 24			2.500,00	5.000,00	-2.500,00	2.500,00	5.000,00	-2.500,00
SU 22 / 32	Summe Aufwendungen / Auszahlungen operative Gebarung				17.800,00	20.100,00	-2.300,00	17.800,00	20.100,00	-2.300,00
SA 0 / SA 1	(0) Nettoergebnis (21 - 22) / (1) Geldfluss operative Gebarung (31 – 32)				-13.800,00	-16.100,00	2.300,00	-13.800,00	-16.100,00	2.300,00
SA01	Saldo (01) Haushaltsrücklagen (230 - 240)				0,00	0,00	0,00	0,00	0,00	0,00
SA00	Saldo (00) Nettoergebnis nach Haushaltsrücklagen (Saldo 0 + Saldo 01)				-13.800,00	-16.100,00	2.300,00			
Investive Gebarung										
SU 33	Summe Einzahlungen investive Gebarung							0,00	0,00	0,00
SU 34	Summe Auszahlungen investive Gebarung							0,00	0,00	0,00
SA2	Saldo (2) Geldfluss aus der Investiven Gebarung (33 – 34)							0,00	0,00	0,00
SA3	Saldo (3) Nettofinanzierungssaldo (Saldo 1 + Saldo 2)							-13.800,00	-16.100,00	2.300,00

2. Nachtragsvoranschlag 2025

Marktgemeinde Oed-Oehling

NVA Ergebnis- und Finanzierungsvoranschlag Detailnachweis

		MVAG		VC QU	Ergebnisvoranschlag			Finanzierungsvoranschlag		
		EH	FH		VA 2025 inkl. NVA	VA 2025	2. NVA	VA 2025 inkl. NVA	VA 2025	2. NVA
Finanzierungstätigkeit										
SU 35	Summe Einzahlungen aus der Finanzierungstätigkeit							0,00	0,00	0,00
SU 36	Summe Auszahlungen aus der Finanzierungstätigkeit							0,00	0,00	0,00
SA4	Saldo (4) Geldfluss aus der Finanzierungstätigkeit (35 – 36)							0,00	0,00	0,00
SA5	Saldo (5) Geldfluss aus der voranschlagswirksamen Gebarung (Saldo 3 + Saldo 4)							-13.800,00	-16.100,00	2.300,00
03 Bauverwaltung										
031 Amt für Raumordnung und Raumplanung										
031000 Amt für Raumordnung und Raumplanung										
Operative Gebarung										
2/031000+813000	Erträge aus der Auflösung von Investitionszuschüssen (Kapitaltransfers)		2127		200,00	200,00				
SU 21 / 31	Summe Erträge / Einzahlungen operative Gebarung				200,00	200,00	0,00	0,00	0,00	0,00
1/031000-618000	Instandhaltung von sonstigen Anlagen (EDV)	2224	3224	24	1.200,00	1.200,00		1.200,00	1.200,00	
1/031000-680000	Planmäßige Abschreibung	2226			3.100,00	3.100,00				
1/031000-728000	Entgelte für sonstige Leistungen	2225	3225	24	5.000,00	5.000,00		5.000,00	5.000,00	
SU 22 / 32	Summe Aufwendungen / Auszahlungen operative Gebarung				9.300,00	9.300,00	0,00	6.200,00	6.200,00	0,00
SA 0 / SA 1	(0) Nettoergebnis (21 - 22) / (1) Geldfluss operative Gebarung (31 – 32)				-9.100,00	-9.100,00	0,00	-6.200,00	-6.200,00	0,00
SA01	Saldo (01) Haushaltsrücklagen (230 - 240)				0,00	0,00	0,00	0,00	0,00	0,00
SA00	Saldo (00) Nettoergebnis nach Haushaltsrücklagen (Saldo 0 + Saldo 01)				-9.100,00	-9.100,00	0,00			
Investive Gebarung										
2/031000+301000	Kapitaltransfers von Ländern, Landesfonds und Landeskammern		3331	33				2.000,00		2.000,00
SU 33	Summe Einzahlungen investive Gebarung							2.000,00	0,00	2.000,00
1/031000-070000	Flächenwidmungsplan		3411	2 42				4.000,00	4.000,00	
SU 34	Summe Auszahlungen investive Gebarung							4.000,00	4.000,00	0,00
SA2	Saldo (2) Geldfluss aus der Investiven Gebarung (33 – 34)							-2.000,00	-4.000,00	2.000,00
SA3	Saldo (3) Nettofinanzierungssaldo (Saldo 1 + Saldo 2)							-8.200,00	-10.200,00	2.000,00
Finanzierungstätigkeit										
SU 35	Summe Einzahlungen aus der Finanzierungstätigkeit							0,00	0,00	0,00
SU 36	Summe Auszahlungen aus der Finanzierungstätigkeit							0,00	0,00	0,00
SA4	Saldo (4) Geldfluss aus der Finanzierungstätigkeit (35 – 36)							0,00	0,00	0,00
SA5	Saldo (5) Geldfluss aus der voranschlagswirksamen Gebarung (Saldo 3 + Saldo 4)							-8.200,00	-10.200,00	2.000,00

2. Nachtragsvoranschlag 2025

Marktgemeinde Oed-Oehling

NVA Ergebnis- und Finanzierungsvoranschlag Detailnachweis

		MVAG			VC QU			Ergebnisvoranschlag			Finanzierungsvoranschlag		
		EH	FH					VA 2025 inkl. NVA	VA 2025	2. NVA	VA 2025 inkl. NVA	VA 2025	2. NVA
06	Sonstige Maßnahmen												
060	Beiträge an Verbände, Vereine oder sonstige Organisationen												
060000	Beiträge an Verb., Vereine u. Sonst.Org.												
Operative Gebarung													
SU 21 / 31	Summe Erträge / Einzahlungen operative Gebarung							0,00	0,00	0,00	0,00	0,00	0,00
1/060000-726000	Beitrag an Gemeindevertreterverband	2225	3225	24				15.400,00	14.600,00	800,00	15.400,00	14.600,00	800,00
1/060000-728100	Beiträge an sonstige Organisationen	2225	3225	24				1.000,00	1.000,00		1.000,00	1.000,00	
SU 22 / 32	Summe Aufwendungen / Auszahlungen operative Gebarung							16.400,00	15.600,00	800,00	16.400,00	15.600,00	800,00
SA 0 / SA 1	(0) Nettoergebnis (21 - 22) / (1) Geldfluss operative Gebarung (31 - 32)							-16.400,00	-15.600,00	-800,00	-16.400,00	-15.600,00	-800,00
SA01	Saldo (01) Haushaltsrücklagen (230 - 240)							0,00	0,00	0,00	0,00	0,00	0,00
SA00	Saldo (00) Nettoergebnis nach Haushaltsrücklagen (Saldo 0 + Saldo 01)							-16.400,00	-15.600,00	-800,00			
Investive Gebarung													
SU 33	Summe Einzahlungen investive Gebarung										0,00	0,00	0,00
SU 34	Summe Auszahlungen investive Gebarung										0,00	0,00	0,00
SA2	Saldo (2) Geldfluss aus der Investiven Gebarung (33 - 34)										0,00	0,00	0,00
SA3	Saldo (3) Nettofinanzierungssaldo (Saldo 1 + Saldo 2)										-16.400,00	-15.600,00	-800,00
Finanzierungstätigkeit													
SU 35	Summe Einzahlungen aus der Finanzierungstätigkeit										0,00	0,00	0,00
SU 36	Summe Auszahlungen aus der Finanzierungstätigkeit										0,00	0,00	0,00
SA4	Saldo (4) Geldfluss aus der Finanzierungstätigkeit (35 - 36)										0,00	0,00	0,00
SA5	Saldo (5) Geldfluss aus der voranschlagswirksamen Gebarung (Saldo 3 + Saldo 4)										-16.400,00	-15.600,00	-800,00
062	Ehrungen und Auszeichnungen												
062000	Ehrungen und Auszeichnungen												
Operative Gebarung													
SU 21 / 31	Summe Erträge / Einzahlungen operative Gebarung							0,00	0,00	0,00	0,00	0,00	0,00
1/062000-728000	Ehrungen und Auszeichnungen (inkl. Jubiläumsfeier)	2225	3225	24				4.000,00	4.000,00		7.000,00	4.000,00	3.000,00
SU 22 / 32	Summe Aufwendungen / Auszahlungen operative Gebarung							4.000,00	4.000,00	0,00	7.000,00	4.000,00	3.000,00
SA 0 / SA 1	(0) Nettoergebnis (21 - 22) / (1) Geldfluss operative Gebarung (31 - 32)							-4.000,00	-4.000,00	0,00	-7.000,00	-4.000,00	-3.000,00
SA01	Saldo (01) Haushaltsrücklagen (230 - 240)							0,00	0,00	0,00	0,00	0,00	0,00
SA00	Saldo (00) Nettoergebnis nach Haushaltsrücklagen (Saldo 0 + Saldo 01)							-4.000,00	-4.000,00	0,00			
Investive Gebarung													
SU 33	Summe Einzahlungen investive Gebarung										0,00	0,00	0,00
SU 34	Summe Auszahlungen investive Gebarung										0,00	0,00	0,00
SA2	Saldo (2) Geldfluss aus der Investiven Gebarung (33 - 34)										0,00	0,00	0,00
SA3	Saldo (3) Nettofinanzierungssaldo (Saldo 1 + Saldo 2)										-7.000,00	-4.000,00	-3.000,00

2. Nachtragsvoranschlag 2025

Marktgemeinde Oed-Oehling

NVA Ergebnis- und Finanzierungsvoranschlag Detailnachweis

	MVAG		VC QU	Ergebnisvoranschlag			Finanzierungsvoranschlag		
	EH	FH		VA 2025 inkl. NVA	VA 2025	2. NVA	VA 2025 inkl. NVA	VA 2025	2. NVA
Finanzierungstätigkeit									
SU 35			Summe Einzahlungen aus der Finanzierungstätigkeit				0,00	0,00	0,00
SU 36			Summe Auszahlungen aus der Finanzierungstätigkeit				0,00	0,00	0,00
SA4			Saldo (4) Geldfluss aus der Finanzierungstätigkeit (35 – 36)				0,00	0,00	0,00
SA5			Saldo (5) Geldfluss aus der voranschlagswirksamen Gebarung (Saldo 3 + Saldo 4)				-7.000,00	-4.000,00	-3.000,00

2. Nachtragsvoranschlag 2025

Marktgemeinde Oed-Oehling

NVA Ergebnis- und Finanzierungsvoranschlag Detailnachweis

		MVAG		VC QU	Ergebnisvoranschlag			Finanzierungsvoranschlag		
		EH	FH		VA 2025 inkl. NVA	VA 2025	2. NVA	VA 2025 inkl. NVA	VA 2025	2. NVA
1 Öffentliche Ordnung und Sicherheit										
13	Sonderpolizei									
131	Bau- und Feuerpolizei									
131000	Bau- und Feuerpolizei									
Operative Gebarung										
2/131000+816000	Ersatz für Sachverständigenhonorare	2114	3114	13	1.000,00	1.000,00		1.000,00	1.000,00	
SU 21 / 31	Summe Erträge / Einzahlungen operative Gebarung				1.000,00	1.000,00	0,00	1.000,00	1.000,00	0,00
1/131000-640000	Sachverständigenhonorare	2222	3222	24	3.200,00	2.000,00	1.200,00	3.200,00	2.000,00	1.200,00
SU 22 / 32	Summe Aufwendungen / Auszahlungen operative Gebarung				3.200,00	2.000,00	1.200,00	3.200,00	2.000,00	1.200,00
SA 0 / SA 1	(0) Nettoergebnis (21 - 22) / (1) Geldfluss operative Gebarung (31 – 32)				-2.200,00	-1.000,00	-1.200,00	-2.200,00	-1.000,00	-1.200,00
SA01	Saldo (01) Haushaltsrücklagen (230 - 240)				0,00	0,00	0,00	0,00	0,00	0,00
SA00	Saldo (00) Nettoergebnis nach Haushaltsrücklagen (Saldo 0 + Saldo 01)				-2.200,00	-1.000,00	-1.200,00			
Investive Gebarung										
SU 33	Summe Einzahlungen investive Gebarung							0,00	0,00	0,00
SU 34	Summe Auszahlungen investive Gebarung							0,00	0,00	0,00
SA2	Saldo (2) Geldfluss aus der Investiven Gebarung (33 – 34)							0,00	0,00	0,00
SA3	Saldo (3) Nettofinanzierungssaldo (Saldo 1 + Saldo 2)							-2.200,00	-1.000,00	-1.200,00
Finanzierungstätigkeit										
SU 35	Summe Einzahlungen aus der Finanzierungstätigkeit							0,00	0,00	0,00
SU 36	Summe Auszahlungen aus der Finanzierungstätigkeit							0,00	0,00	0,00
SA4	Saldo (4) Geldfluss aus der Finanzierungstätigkeit (35 – 36)							0,00	0,00	0,00
SA5	Saldo (5) Geldfluss aus der voranschlagswirksamen Gebarung (Saldo 3 + Saldo 4)							-2.200,00	-1.000,00	-1.200,00
132	Gesundheitspolizei									
132000	Gesundheitspolizei, Seuchenbekämpfung									
Operative Gebarung										
SU 21 / 31	Summe Erträge / Einzahlungen operative Gebarung				0,00	0,00	0,00	0,00	0,00	0,00
1/132000-728000	Entgelte für sonstige Leistungen	2225	3225	24	800,00	1.000,00	-200,00	800,00	1.000,00	-200,00
SU 22 / 32	Summe Aufwendungen / Auszahlungen operative Gebarung				800,00	1.000,00	-200,00	800,00	1.000,00	-200,00
SA 0 / SA 1	(0) Nettoergebnis (21 - 22) / (1) Geldfluss operative Gebarung (31 – 32)				-800,00	-1.000,00	200,00	-800,00	-1.000,00	200,00
SA01	Saldo (01) Haushaltsrücklagen (230 - 240)				0,00	0,00	0,00	0,00	0,00	0,00
SA00	Saldo (00) Nettoergebnis nach Haushaltsrücklagen (Saldo 0 + Saldo 01)				-800,00	-1.000,00	200,00			
Investive Gebarung										
SU 33	Summe Einzahlungen investive Gebarung							0,00	0,00	0,00
SU 34	Summe Auszahlungen investive Gebarung							0,00	0,00	0,00
SA2	Saldo (2) Geldfluss aus der Investiven Gebarung (33 – 34)							0,00	0,00	0,00

2. Nachtragsvoranschlag 2025

Marktgemeinde Oed-Oehling

NVA Ergebnis- und Finanzierungsvoranschlag Detailnachweis

		MVAG		VC QU	Ergebnisvoranschlag			Finanzierungsvoranschlag		
		EH	FH		VA 2025 inkl. NVA	VA 2025	2. NVA	VA 2025 inkl. NVA	VA 2025	2. NVA
SA3	Saldo (3) Nettofinanzierungssaldo (Saldo 1 + Saldo 2)							-800,00	-1.000,00	200,00
Finanzierungstätigkeit										
SU 35	Summe Einzahlungen aus der Finanzierungstätigkeit							0,00	0,00	0,00
SU 36	Summe Auszahlungen aus der Finanzierungstätigkeit							0,00	0,00	0,00
SA4	Saldo (4) Geldfluss aus der Finanzierungstätigkeit (35 – 36)							0,00	0,00	0,00
SA5	Saldo (5) Geldfluss aus der voranschlagswirksamen Gebarung (Saldo 3 + Saldo 4)							-800,00	-1.000,00	200,00
133	Veterinärpolizei									
133000	Veterinärpolizei									
Operative Gebarung										
2/133000+808000	Erlöse für Hundemarken	2116	3116	16	100,00			100,00	100,00	100,00
SU 21 / 31	Summe Erträge / Einzahlungen operative Gebarung				100,00	0,00	100,00	100,00	0,00	100,00
SU 22 / 32	Summe Aufwendungen / Auszahlungen operative Gebarung				0,00	0,00	0,00	0,00	0,00	0,00
SA 0 / SA 1	(0) Nettoergebnis (21 - 22) / (1) Geldfluss operative Gebarung (31 – 32)				100,00	0,00	100,00	100,00	0,00	100,00
SA01	Saldo (01) Haushaltsrücklagen (230 - 240)				0,00	0,00	0,00	0,00	0,00	0,00
SA00	Saldo (00) Nettoergebnis nach Haushaltsrücklagen (Saldo 0 + Saldo 01)				100,00	0,00	100,00			
Investive Gebarung										
SU 33	Summe Einzahlungen investive Gebarung							0,00	0,00	0,00
SU 34	Summe Auszahlungen investive Gebarung							0,00	0,00	0,00
SA2	Saldo (2) Geldfluss aus der Investiven Gebarung (33 – 34)							0,00	0,00	0,00
SA3	Saldo (3) Nettofinanzierungssaldo (Saldo 1 + Saldo 2)							100,00	0,00	100,00
Finanzierungstätigkeit										
SU 35	Summe Einzahlungen aus der Finanzierungstätigkeit							0,00	0,00	0,00
SU 36	Summe Auszahlungen aus der Finanzierungstätigkeit							0,00	0,00	0,00
SA4	Saldo (4) Geldfluss aus der Finanzierungstätigkeit (35 – 36)							0,00	0,00	0,00
SA5	Saldo (5) Geldfluss aus der voranschlagswirksamen Gebarung (Saldo 3 + Saldo 4)							100,00	0,00	100,00
16	Feuerwehrwesen									
163	Freiwillige Feuerwehren									
163000	Freiwillige Feuerwehr									
Operative Gebarung										
2/163000+813000	Erträge aus der Auflösung von Investitionszuschüssen (Kapitaltransfers)	2127			1.800,00	1.800,00				
6/163000+871000	Kapitaltransfers aus Gemeinde-Bedarfszuweisungsmitteln	2121	3121	1		16.000,00	-16.000,00		16.000,00	-16.000,00
SU 21 / 31	Summe Erträge / Einzahlungen operative Gebarung				1.800,00	17.800,00	-16.000,00	0,00	16.000,00	-16.000,00
1/163000-400000	Geringwertige Wirtschaftsgüter (GWG)	2221	3221	23	1.000,00	1.000,00		1.000,00	1.000,00	

2. Nachtragsvoranschlag 2025

Marktgemeinde Oed-Oehling

NVA Ergebnis- und Finanzierungsvoranschlag Detailnachweis

		MVAG		VC QU	Ergebnisvoranschlag			Finanzierungsvoranschlag		
		EH	FH		VA 2025 inkl. NVA	VA 2025	2. NVA	VA 2025 inkl. NVA	VA 2025	2. NVA
1/163000-451000	Brennstoffe (Heizöl)	2221	3221	23	1.600,00	1.600,00		1.600,00	1.600,00	
1/163000-600000	Energiekosten (Strom, Fernwärme)	2222	3222	24	17.500,00	13.200,00	4.300,00	17.500,00	13.200,00	4.300,00
1/163000-614000	Instandhaltung von Gebäuden	2224	3224	24	1.000,00	1.000,00		1.000,00	1.000,00	
1/163000-617000	Instandhaltung von Fahrzeugen	2224	3224	24	1.000,00	1.000,00		1.000,00	1.000,00	
1/163000-631000	Telefon- und Internetgebühren	2222	3222	24	1.100,00	1.100,00		1.100,00	1.100,00	
1/163000-670000	Versicherungen	2222	3222	24	3.500,00	3.500,00		3.500,00	3.500,00	
1/163000-680000	Planmäßige Abschreibung	2226			22.500,00	22.500,00				
1/163000-710000	Öffentliche Abgaben	2225	3225	24	2.300,00	2.300,00		2.300,00	2.300,00	
1/163000-723000	Repräsentationsausgaben	2225	3225	24	4.200,00	2.600,00	1.600,00	4.200,00	2.600,00	1.600,00
1/163000-729000	Bezirksalarmierung	2225	3225	24	1.700,00	1.700,00		1.700,00	1.700,00	
1/163000-754000	Subventionen an Freiwillige Feuerwehren	2231	3231	26	13.500,00	13.500,00		13.500,00	13.500,00	
1/163000-754100	Transfers an sonstige Träger des öffentlichen Rechts	2231	3231	26	4.700,00	4.700,00		4.700,00	4.700,00	
SU 22 / 32	Summe Aufwendungen / Auszahlungen operative Gebarung				75.600,00	69.700,00	5.900,00	53.100,00	47.200,00	5.900,00
SA 0 / SA 1	(0) Nettoergebnis (21 - 22) / (1) Geldfluss operative Gebarung (31 - 32)				-73.800,00	-51.900,00	-21.900,00	-53.100,00	-31.200,00	-21.900,00
SA01	Saldo (01) Haushaltsrücklagen (230 - 240)				0,00	0,00	0,00	0,00	0,00	0,00
SA00	Saldo (00) Nettoergebnis nach Haushaltsrücklagen (Saldo 0 + Saldo 01)				-73.800,00	-51.900,00	-21.900,00			
Investive Gebarung										
6/163000+301000	Förderung Land (Allgem. Bauwirtsch.)		3331	1					6.000,00	-6.000,00
6/163000+303000	Kostenbeitrag der FF Mauer-Öhling		3331	33				9.400,00	4.700,00	4.700,00
SU 33	Summe Einzahlungen investive Gebarung							9.400,00	10.700,00	-1.300,00
5/163000-010000	FF Haus Oed		3413	1 40					22.000,00	-22.000,00
SU 34	Summe Auszahlungen investive Gebarung							0,00	22.000,00	-22.000,00
SA2	Saldo (2) Geldfluss aus der Investiven Gebarung (33 - 34)							9.400,00	-11.300,00	20.700,00
SA3	Saldo (3) Nettofinanzierungssaldo (Saldo 1 + Saldo 2)							-43.700,00	-42.500,00	-1.200,00
Finanzierungstätigkeit										
SU 35	Summe Einzahlungen aus der Finanzierungstätigkeit							0,00	0,00	0,00
SU 36	Summe Auszahlungen aus der Finanzierungstätigkeit							0,00	0,00	0,00
SA4	Saldo (4) Geldfluss aus der Finanzierungstätigkeit (35 - 36)							0,00	0,00	0,00
SA5	Saldo (5) Geldfluss aus der voranschlagswirksamen Gebarung (Saldo 3 + Saldo 4)							-43.700,00	-42.500,00	-1.200,00
18	Landesverteidigung									
180	Zivilschutz									
180000	Zivilschutz									
Operative Gebarung										
SU 21 / 31	Summe Erträge / Einzahlungen operative Gebarung				0,00	0,00	0,00	0,00	0,00	0,00

2. Nachtragsvoranschlag 2025

Marktgemeinde Oed-Oehling

NVA Ergebnis- und Finanzierungsvoranschlag Detailnachweis

		MVAG		VC QU	Ergebnisvoranschlag			Finanzierungsvoranschlag		
		EH	FH		VA 2025 inkl. NVA	VA 2025	2. NVA	VA 2025 inkl. NVA	VA 2025	2. NVA
1/180000-757000	Mitgliedsbeitrag - Zivilschutz	2234	3234	27	500,00	500,00		500,00	500,00	
SU 22 / 32	Summe Aufwendungen / Auszahlungen operative Gebarung				500,00	500,00	0,00	500,00	500,00	0,00
SA 0 / SA 1	(0) Nettoergebnis (21 - 22) / (1) Geldfluss operative Gebarung (31 – 32)				-500,00	-500,00	0,00	-500,00	-500,00	0,00
SA01	Saldo (01) Haushaltsrücklagen (230 - 240)				0,00	0,00	0,00	0,00	0,00	0,00
SA00	Saldo (00) Nettoergebnis nach Haushaltsrücklagen (Saldo 0 + Saldo 01)				-500,00	-500,00	0,00			
Investive Gebarung										
SU 33	Summe Einzahlungen investive Gebarung							0,00	0,00	0,00
SU 34	Summe Auszahlungen investive Gebarung							0,00	0,00	0,00
SA2	Saldo (2) Geldfluss aus der Investiven Gebarung (33 – 34)							0,00	0,00	0,00
SA3	Saldo (3) Nettofinanzierungssaldo (Saldo 1 + Saldo 2)							-500,00	-500,00	0,00
Finanzierungstätigkeit										
SU 35	Summe Einzahlungen aus der Finanzierungstätigkeit							0,00	0,00	0,00
SU 36	Summe Auszahlungen aus der Finanzierungstätigkeit							0,00	0,00	0,00
SA4	Saldo (4) Geldfluss aus der Finanzierungstätigkeit (35 – 36)							0,00	0,00	0,00
SA5	Saldo (5) Geldfluss aus der voranschlagswirksamen Gebarung (Saldo 3 + Saldo 4)							-500,00	-500,00	0,00

2. Nachtragsvoranschlag 2025

Marktgemeinde Oed-Oehling

NVA Ergebnis- und Finanzierungsvoranschlag Detailnachweis

	MVAG	VC QU	Ergebnisvoranschlag			Finanzierungsvoranschlag				
			EH	FH	VA 2025 inkl. NVA	VA 2025	2. NVA	VA 2025 inkl. NVA	VA 2025	2. NVA
2 Unterricht, Erziehung, Sport und Wissenschaft										
21	Allgemeinbildender Unterricht									
211	Volksschulen									
211000	Volksschule									
Operative Gebarung										
2/211000+810000	Div. Ersätze (Eltern, Lehrer, Kinder Mauer)	2114	3114	13	14.000,00	15.900,00	-1.900,00	14.000,00	15.900,00	-1.900,00
2/211000+861000	Förderung Land NÖ, Ferienbetreuung VS	2121	3121	15	3.200,00	3.200,00		3.200,00	3.200,00	
2/211000+862000	Transfers von Gemeinden (Anteil AM von Ferienbetreuung VS Öhling)	2121	3121		3.000,00		3.000,00	3.000,00		3.000,00
SU 21 / 31	Summe Erträge / Einzahlungen operative Gebarung				20.200,00	19.100,00	1.100,00	20.200,00	19.100,00	1.100,00
1/211000-430000	Lebensmittel	2221	3221	23	10.000,00	10.000,00		10.000,00	10.000,00	
1/211000-729000	Sonstige Ausgaben (Schülerbef.)	2225	3225	24	1.000,00	1.000,00		1.000,00	1.000,00	
1/211000-752000	Volksschulgemeinde Oed	2231	3231	26	75.700,00	93.200,00	-17.500,00	75.700,00	93.200,00	-17.500,00
1/211000-752100	Volksschulgemeinde Öhling	2231	3231	26	105.700,00	82.200,00	23.500,00	105.700,00	82.200,00	23.500,00
1/211000-752200	Volksschule Hausmening (Amstetten)	2231	3231		1.800,00	1.800,00		1.800,00	1.800,00	
1/211000-752240	Volksschulgemeinde Öhling Schulumlage f. Nachmittagsbetreuung	2231	3231	26	31.000,00	26.200,00	4.800,00	31.000,00	26.200,00	4.800,00
1/211000-752300	Ferienbetreuung VS Öhling	2231	3231	26	16.700,00	16.700,00		16.700,00	16.700,00	
SU 22 / 32	Summe Aufwendungen / Auszahlungen operative Gebarung				241.900,00	231.100,00	10.800,00	241.900,00	231.100,00	10.800,00
SA 0 / SA 1	(0) Nettoergebnis (21 - 22) / (1) Geldfluss operative Gebarung (31 - 32)				-221.700,00	-212.000,00	-9.700,00	-221.700,00	-212.000,00	-9.700,00
SA01	Saldo (01) Haushaltsrücklagen (230 - 240)				0,00	0,00	0,00	0,00	0,00	0,00
SA00	Saldo (00) Nettoergebnis nach Haushaltsrücklagen (Saldo 0 + Saldo 01)				-221.700,00	-212.000,00	-9.700,00			
Investive Gebarung										
SU 33	Summe Einzahlungen investive Gebarung							0,00	0,00	0,00
SU 34	Summe Auszahlungen investive Gebarung							0,00	0,00	0,00
SA2	Saldo (2) Geldfluss aus der Investiven Gebarung (33 - 34)							0,00	0,00	0,00
SA3	Saldo (3) Nettofinanzierungssaldo (Saldo 1 + Saldo 2)							-221.700,00	-212.000,00	-9.700,00
Finanzierungstätigkeit										
SU 35	Summe Einzahlungen aus der Finanzierungstätigkeit							0,00	0,00	0,00
SU 36	Summe Auszahlungen aus der Finanzierungstätigkeit							0,00	0,00	0,00
SA4	Saldo (4) Geldfluss aus der Finanzierungstätigkeit (35 - 36)							0,00	0,00	0,00
SA5	Saldo (5) Geldfluss aus der voranschlagswirksamen Gebarung (Saldo 3 + Saldo 4)							-221.700,00	-212.000,00	-9.700,00

2. Nachtragsvoranschlag 2025

Marktgemeinde Oed-Oehling

NVA Ergebnis- und Finanzierungsvoranschlag Detailnachweis

		MVAG		VC QU	Ergebnisvoranschlag			Finanzierungsvoranschlag		
		EH	FH		VA 2025 inkl. NVA	VA 2025	2. NVA	VA 2025 inkl. NVA	VA 2025	2. NVA
212	Mittelschulen									
212000	Mittelschulen									
Operative Gebarung										
SU 21 / 31	Summe Erträge / Einzahlungen operative Gebarung				0,00	0,00	0,00	0,00	0,00	0,00
1/212000-752000	Mittelschule Wallsee	2231	3231	26	47.700,00	49.000,00	-1.300,00	47.700,00	49.000,00	-1.300,00
1/212000-752100	Mittelschule Amstetten	2231	3231	26	62.600,00	60.300,00	2.300,00	62.600,00	60.300,00	2.300,00
1/212000-752500	Mittelschule Allhartsberg	2231	3231		2.500,00	2.100,00	400,00	2.500,00	2.100,00	400,00
1/212000-752600	Mittelschule Aschbach	2231	3231	26	51.300,00	51.300,00		51.300,00	51.300,00	
1/212000-752700	Musikmittelschule Blindenmarkt	2231	3231	26	1.800,00	1.900,00	-100,00	1.800,00	1.900,00	-100,00
1/212000-752800	Musikmittelschule Haag	2231	3231	26	-1.800,00	2.200,00	-4.000,00	-1.800,00	2.200,00	-4.000,00
1/212000-752900	Sportmittelschule Ybbs	2231	3231	26	1.800,00	2.200,00	-400,00	1.800,00	2.200,00	-400,00
SU 22 / 32	Summe Aufwendungen / Auszahlungen operative Gebarung				165.900,00	169.000,00	-3.100,00	165.900,00	169.000,00	-3.100,00
SA 0 / SA 1	(0) Nettoergebnis (21 - 22) / (1) Geldfluss operative Gebarung (31 - 32)				-165.900,00	-169.000,00	3.100,00	-165.900,00	-169.000,00	3.100,00
SA01	Saldo (01) Haushaltsrücklagen (230 - 240)				0,00	0,00	0,00	0,00	0,00	0,00
SA00	Saldo (00) Nettoergebnis nach Haushaltsrücklagen (Saldo 0 + Saldo 01)				-165.900,00	-169.000,00	3.100,00			
Investive Gebarung										
SU 33	Summe Einzahlungen investive Gebarung							0,00	0,00	0,00
SU 34	Summe Auszahlungen investive Gebarung							0,00	0,00	0,00
SA2	Saldo (2) Geldfluss aus der Investiven Gebarung (33 - 34)							0,00	0,00	0,00
SA3	Saldo (3) Nettofinanzierungssaldo (Saldo 1 + Saldo 2)							-165.900,00	-169.000,00	3.100,00
Finanzierungstätigkeit										
SU 35	Summe Einzahlungen aus der Finanzierungstätigkeit							0,00	0,00	0,00
SU 36	Summe Auszahlungen aus der Finanzierungstätigkeit							0,00	0,00	0,00
SA4	Saldo (4) Geldfluss aus der Finanzierungstätigkeit (35 - 36)							0,00	0,00	0,00
SA5	Saldo (5) Geldfluss aus der voranschlagswirksamen Gebarung (Saldo 3 + Saldo 4)							-165.900,00	-169.000,00	3.100,00
213	Sonderschulen									
213000	Sonderschulen									
Operative Gebarung										
SU 21 / 31	Summe Erträge / Einzahlungen operative Gebarung				0,00	0,00	0,00	0,00	0,00	0,00
1/213000-752000	Sonderschulgemeinde Amstetten	2231	3231	26	8.300,00	6.500,00	1.800,00	8.300,00	6.500,00	1.800,00
1/213000-752100	Sonderschule Haag	2231	3231		16.100,00	8.800,00	7.300,00	16.100,00	8.800,00	7.300,00
SU 22 / 32	Summe Aufwendungen / Auszahlungen operative Gebarung				24.400,00	15.300,00	9.100,00	24.400,00	15.300,00	9.100,00
SA 0 / SA 1	(0) Nettoergebnis (21 - 22) / (1) Geldfluss operative Gebarung (31 - 32)				-24.400,00	-15.300,00	-9.100,00	-24.400,00	-15.300,00	-9.100,00
SA01	Saldo (01) Haushaltsrücklagen (230 - 240)				0,00	0,00	0,00	0,00	0,00	0,00
SA00	Saldo (00) Nettoergebnis nach Haushaltsrücklagen (Saldo 0 + Saldo 01)				-24.400,00	-15.300,00	-9.100,00			
Investive Gebarung										
SU 33	Summe Einzahlungen investive Gebarung							0,00	0,00	0,00

2. Nachtragsvoranschlag 2025

Marktgemeinde Oed-Oehling

NVA Ergebnis- und Finanzierungsvoranschlag Detailnachweis

	MVAG	VC QU	Ergebnisvoranschlag			Finanzierungsvoranschlag			
			EH	FH	VA 2025 inkl. NVA	VA 2025	2. NVA	VA 2025 inkl. NVA	VA 2025
SU 34	Summe Auszahlungen investive Gebarung						0,00	0,00	0,00
SA2	Saldo (2) Geldfluss aus der Investiven Gebarung (33 – 34)						0,00	0,00	0,00
SA3	Saldo (3) Nettofinanzierungssaldo (Saldo 1 + Saldo 2)						-24.400,00	-15.300,00	-9.100,00
Finanzierungstätigkeit									
SU 35	Summe Einzahlungen aus der Finanzierungstätigkeit						0,00	0,00	0,00
SU 36	Summe Auszahlungen aus der Finanzierungstätigkeit						0,00	0,00	0,00
SA4	Saldo (4) Geldfluss aus der Finanzierungstätigkeit (35 – 36)						0,00	0,00	0,00
SA5	Saldo (5) Geldfluss aus der voranschlagswirksamen Gebarung (Saldo 3 + Saldo 4)						-24.400,00	-15.300,00	-9.100,00
214	Polytechnische Schulen								
214000	Schulen der Polytechn. Lehrgänge								
Operative Gebarung									
SU 21 / 31	Summe Erträge / Einzahlungen operative Gebarung				0,00	0,00	0,00	0,00	0,00
1/214000-752000	Polytechn.Schule St.Peter	2231 3231 26			300,00		300,00	300,00	300,00
1/214000-752100	Polytechn.Schule Amstetten	2231 3231 26			13.500,00	12.800,00	700,00	13.500,00	12.800,00
1/214000-752200	Poly Waidhofen/Ybbs	2231 3231 26			4.000,00	4.000,00		4.000,00	4.000,00
SU 22 / 32	Summe Aufwendungen / Auszahlungen operative Gebarung				17.800,00	16.800,00	1.000,00	17.800,00	16.800,00
SA 0 / SA 1	(0) Nettoergebnis (21 - 22) / (1) Geldfluss operative Gebarung (31 – 32)				-17.800,00	-16.800,00	-1.000,00	-17.800,00	-16.800,00
SA01	Saldo (01) Haushaltsrücklagen (230 - 240)				0,00	0,00	0,00	0,00	0,00
SA00	Saldo (00) Nettoergebnis nach Haushaltsrücklagen (Saldo 0 + Saldo 01)				-17.800,00	-16.800,00	-1.000,00		
Investive Gebarung									
SU 33	Summe Einzahlungen investive Gebarung						0,00	0,00	0,00
SU 34	Summe Auszahlungen investive Gebarung						0,00	0,00	0,00
SA2	Saldo (2) Geldfluss aus der Investiven Gebarung (33 – 34)						0,00	0,00	0,00
SA3	Saldo (3) Nettofinanzierungssaldo (Saldo 1 + Saldo 2)						-17.800,00	-16.800,00	-1.000,00
Finanzierungstätigkeit									
SU 35	Summe Einzahlungen aus der Finanzierungstätigkeit						0,00	0,00	0,00
SU 36	Summe Auszahlungen aus der Finanzierungstätigkeit						0,00	0,00	0,00
SA4	Saldo (4) Geldfluss aus der Finanzierungstätigkeit (35 – 36)						0,00	0,00	0,00
SA5	Saldo (5) Geldfluss aus der voranschlagswirksamen Gebarung (Saldo 3 + Saldo 4)						-17.800,00	-16.800,00	-1.000,00
215	Allgemeinbildende höhere Schulen								
215000	Allgemeinbildende höhere Schulen								
Operative Gebarung									
SU 21 / 31	Summe Erträge / Einzahlungen operative Gebarung				0,00	0,00	0,00	0,00	0,00
1/215000-752000	Verschiedene Schulen	2231 3231 26			10.500,00	10.300,00	200,00	10.500,00	10.300,00
SU 22 / 32	Summe Aufwendungen / Auszahlungen operative Gebarung				10.500,00	10.300,00	200,00	10.500,00	10.300,00
SA 0 / SA 1	(0) Nettoergebnis (21 - 22) / (1) Geldfluss operative Gebarung (31 – 32)				-10.500,00	-10.300,00	-200,00	-10.500,00	-10.300,00

2. Nachtragsvoranschlag 2025

Marktgemeinde Oed-Oehling

NVA Ergebnis- und Finanzierungsvoranschlag Detailnachweis

	MVAG EH FH	VC QU	Ergebnisvoranschlag			Finanzierungsvoranschlag		
			VA 2025 inkl. NVA	VA 2025	2. NVA	VA 2025 inkl. NVA	VA 2025	2. NVA
SA01	Saldo (01) Haushaltsrücklagen (230 - 240)		0,00	0,00	0,00	0,00	0,00	0,00
SA00	Saldo (00) Nettoergebnis nach Haushaltsrücklagen (Saldo 0 + Saldo 01)		-10.500,00	-10.300,00	-200,00			
Investive Gebarung								
SU 33	Summe Einzahlungen investive Gebarung					0,00	0,00	0,00
SU 34	Summe Auszahlungen investive Gebarung					0,00	0,00	0,00
SA2	Saldo (2) Geldfluss aus der Investiven Gebarung (33 – 34)					0,00	0,00	0,00
SA3	Saldo (3) Nettofinanzierungssaldo (Saldo 1 + Saldo 2)					-10.500,00	-10.300,00	-200,00
Finanzierungstätigkeit								
SU 35	Summe Einzahlungen aus der Finanzierungstätigkeit					0,00	0,00	0,00
SU 36	Summe Auszahlungen aus der Finanzierungstätigkeit					0,00	0,00	0,00
SA4	Saldo (4) Geldfluss aus der Finanzierungstätigkeit (35 – 36)					0,00	0,00	0,00
SA5	Saldo (5) Geldfluss aus der voranschlagswirksamen Gebarung (Saldo 3 + Saldo 4)					-10.500,00	-10.300,00	-200,00
22	Berufsbildender Unterricht; Anstalten der Bildung für Lehrerinnen und Lehrer sowie Erzieherinnen und Erzieher							
220	Berufsbildende Pflichtschulen							
220000	Berufsbildende Pflichtschulen							
Operative Gebarung								
SU 21 / 31	Summe Erträge / Einzahlungen operative Gebarung		0,00	0,00	0,00	0,00	0,00	0,00
1/220000-751000	Berufsschülerhaltungsbeitrag	2231 3231 26	13.800,00	13.800,00		13.800,00	13.800,00	
SU 22 / 32	Summe Aufwendungen / Auszahlungen operative Gebarung		13.800,00	13.800,00	0,00	13.800,00	13.800,00	0,00
SA 0 / SA 1	(0) Nettoergebnis (21 - 22) / (1) Geldfluss operative Gebarung (31 – 32)		-13.800,00	-13.800,00	0,00	-13.800,00	-13.800,00	0,00
SA01	Saldo (01) Haushaltsrücklagen (230 - 240)		0,00	0,00	0,00	0,00	0,00	0,00
SA00	Saldo (00) Nettoergebnis nach Haushaltsrücklagen (Saldo 0 + Saldo 01)		-13.800,00	-13.800,00	0,00			
Investive Gebarung								
SU 33	Summe Einzahlungen investive Gebarung					0,00	0,00	0,00
SU 34	Summe Auszahlungen investive Gebarung					0,00	0,00	0,00
SA2	Saldo (2) Geldfluss aus der Investiven Gebarung (33 – 34)					0,00	0,00	0,00
SA3	Saldo (3) Nettofinanzierungssaldo (Saldo 1 + Saldo 2)					-13.800,00	-13.800,00	0,00
Finanzierungstätigkeit								
SU 35	Summe Einzahlungen aus der Finanzierungstätigkeit					0,00	0,00	0,00
SU 36	Summe Auszahlungen aus der Finanzierungstätigkeit					0,00	0,00	0,00
SA4	Saldo (4) Geldfluss aus der Finanzierungstätigkeit (35 – 36)					0,00	0,00	0,00
SA5	Saldo (5) Geldfluss aus der voranschlagswirksamen Gebarung (Saldo 3 + Saldo 4)					-13.800,00	-13.800,00	0,00

2. Nachtragsvoranschlag 2025

Marktgemeinde Oed-Oehling

NVA Ergebnis- und Finanzierungsvoranschlag Detailnachweis

		MVAG		VC QU	Ergebnisvoranschlag			Finanzierungsvoranschlag			
		EH	FH		VA 2025 inkl. NVA	VA 2025	2. NVA	VA 2025 inkl. NVA	VA 2025	2. NVA	
24	Vorschulische Erziehung										
240	Kindergärten										
240000	Kindergärten										
Operative Gebarung											
2/240000+813000	Erträge aus der Auflösung von Investitionszuschüssen (Kapitaltransfers)		2127		5.300,00	5.300,00					
SU 21 / 31	Summe Erträge / Einzahlungen operative Gebarung				5.300,00	5.300,00	0,00	0,00	0,00	0,00	0,00
SU 22 / 32	Summe Aufwendungen / Auszahlungen operative Gebarung				0,00	0,00	0,00	0,00	0,00	0,00	0,00
SA 0 / SA 1	(0) Nettoergebnis (21 - 22) / (1) Geldfluss operative Gebarung (31 – 32)				5.300,00	5.300,00	0,00	0,00	0,00	0,00	0,00
SA01	Saldo (01) Haushaltsrücklagen (230 - 240)				0,00	0,00	0,00	0,00	0,00	0,00	0,00
SA00	Saldo (00) Nettoergebnis nach Haushaltsrücklagen (Saldo 0 + Saldo 01)				5.300,00	5.300,00	0,00				
Investive Gebarung											
SU 33	Summe Einzahlungen investive Gebarung							0,00	0,00	0,00	0,00
SU 34	Summe Auszahlungen investive Gebarung							0,00	0,00	0,00	0,00
SA2	Saldo (2) Geldfluss aus der Investiven Gebarung (33 – 34)							0,00	0,00	0,00	0,00
SA3	Saldo (3) Nettofinanzierungssaldo (Saldo 1 + Saldo 2)							0,00	0,00	0,00	0,00
Finanzierungstätigkeit											
SU 35	Summe Einzahlungen aus der Finanzierungstätigkeit							0,00	0,00	0,00	0,00
SU 36	Summe Auszahlungen aus der Finanzierungstätigkeit							0,00	0,00	0,00	0,00
SA4	Saldo (4) Geldfluss aus der Finanzierungstätigkeit (35 – 36)							0,00	0,00	0,00	0,00
SA5	Saldo (5) Geldfluss aus der voranschlagswirksamen Gebarung (Saldo 3 + Saldo 4)							0,00	0,00	0,00	0,00
240100	Kleinkinderbetreuung TBE Spielwiese										
Operative Gebarung											
2/240100+810100	Erträge aus der Stromabgabe (Einspeiserträge) PV TBE Öhling	2114	3114			600,00	-600,00		600,00		-600,00
2/240100+811000	Mieten und Betriebskostenersätze	2115	3115	14	3.000,00	3.000,00		3.000,00	3.000,00		
2/240100+813000	Erträge aus der Auflösung von Investitionszuschüssen (Kapitaltransfers)		2127		4.300,00	4.300,00					
2/240100+861000	Finanzzuweis. Zukunftsfonds Elementarp.	2121	3121		30.000,00	30.000,00		30.000,00	30.000,00		
2/240100+861100	Zinsenzuschuss des Landes	2121	3121	15	3.800,00	3.800,00		3.800,00	3.800,00		
SU 21 / 31	Summe Erträge / Einzahlungen operative Gebarung				41.100,00	41.700,00	-600,00	36.800,00	37.400,00	-600,00	-600,00
1/240100-400000	Geringwertige Wirtschaftsgüter (GWG)	2221	3221	23	1.000,00	1.000,00		1.000,00	1.000,00		
1/240100-454000	Reinigungsmittel	2221	3221		1.000,00	1.000,00		1.000,00	1.000,00		
1/240100-459000	Sonstige Verbrauchsgüter	2221	3221	23	100,00	100,00		100,00	100,00		
1/240100-600000	Stromkosten	2222	3222	24	1.000,00	1.000,00		1.000,00	1.000,00		
1/240100-618000	Instandh. TBEinrichtung u. -ausstat tung	2224	3224	24	1.000,00	1.000,00		1.000,00	1.000,00		
1/240100-650000	Kreditzinsen	2241	3241	25	1.700,00	1.700,00		1.700,00	1.700,00		

2. Nachtragsvoranschlag 2025

Marktgemeinde Oed-Oehling

NVA Ergebnis- und Finanzierungsvoranschlag Detailnachweis

		MVAG		VC QU	Ergebnisvoranschlag			Finanzierungsvoranschlag		
		EH	FH		VA 2025 inkl. NVA	VA 2025	2. NVA	VA 2025 inkl. NVA	VA 2025	2. NVA
1/240100-670000	Versicherung	2222	3222	24	600,00	600,00		600,00	600,00	
1/240100-680000	Planmäßige Abschreibung	2226			7.800,00	7.800,00				
1/240100-710000	Öffentliche Abgaben	2225	3225	24	1.100,00	1.000,00	100,00	1.100,00	1.000,00	100,00
1/240100-757000	Hilfswerk Abgangsübernahme + Personalkostenförderung	2234	3234	27	106.300,00	111.800,00	-5.500,00	106.300,00	111.800,00	-5.500,00
SU 22 / 32	Summe Aufwendungen / Auszahlungen operative Gebarung				121.600,00	127.000,00	-5.400,00	113.800,00	119.200,00	-5.400,00
SA 0 / SA 1	(0) Nettoergebnis (21 - 22) / (1) Geldfluss operative Gebarung (31 - 32)				-80.500,00	-85.300,00	4.800,00	-77.000,00	-81.800,00	4.800,00
SA01	Saldo (01) Haushaltsrücklagen (230 - 240)				0,00	0,00	0,00	0,00	0,00	0,00
SA00	Saldo (00) Nettoergebnis nach Haushaltsrücklagen (Saldo 0 + Saldo 01)				-80.500,00	-85.300,00	4.800,00			
Investive Gebarung										
SU 33	Summe Einzahlungen investive Gebarung							0,00	0,00	0,00
SU 34	Summe Auszahlungen investive Gebarung							0,00	0,00	0,00
SA2	Saldo (2) Geldfluss aus der Investiven Gebarung (33 - 34)							0,00	0,00	0,00
SA3	Saldo (3) Nettofinanzierungssaldo (Saldo 1 + Saldo 2)							-77.000,00	-81.800,00	4.800,00
Finanzierungstätigkeit										
SU 35	Summe Einzahlungen aus der Finanzierungstätigkeit							0,00	0,00	0,00
1/240100-346000	Tilgung von Bankdarlehen		3614	65				5.800,00	5.800,00	
SU 36	Summe Auszahlungen aus der Finanzierungstätigkeit							5.800,00	5.800,00	0,00
SA4	Saldo (4) Geldfluss aus der Finanzierungstätigkeit (35 - 36)							-5.800,00	-5.800,00	0,00
SA5	Saldo (5) Geldfluss aus der voranschlagswirksamen Gebarung (Saldo 3 + Saldo 4)							-82.800,00	-87.600,00	4.800,00
240200	Kindergarten Oed									
Operative Gebarung										
2/240200+810000	Elternbeiträge + Ferienbastelbeitrag	2114	3114		7.500,00	7.500,00		7.500,00	7.500,00	
2/240200+810100	Kosteners. f. Mittagessen	2114	3114		4.700,00	4.700,00		4.700,00	4.700,00	
2/240200+810200	Beiträge f. Nachmittagsbetreuung	2114	3114		5.000,00	4.100,00	900,00	5.000,00	4.100,00	900,00
2/240200+810300	Erträge aus der Stromabgabe (Einspeiserträge) PV Kiga Oed	2114	3114		200,00	400,00	-200,00	200,00	400,00	-200,00
2/240200+816000	Kostenersätze Gem. Wallsee f. Kiga Oed	2114	3114		12.300,00	15.300,00	-3.000,00	12.300,00	15.300,00	-3.000,00
2/240200+817000	Erträge aus der Auflösung von sonstigen Rückstellungen	2117			4.000,00		4.000,00			
2/240200+827100	Personalkostenersätze (Weiterverrechnung)	2116	3116	18	1.000,00		1.000,00	1.000,00		1.000,00
2/240200+828000	Ersätze für Beförderung von Kindern	2116	3116		3.900,00	3.900,00		3.900,00	3.900,00	
2/240200+861000	Förderungen von Land NÖ (Ferien-Kiga, AMS NÖ, Zukunftsfonds)	2121	3121		77.700,00	77.700,00		77.700,00	77.700,00	
SU 21 / 31	Summe Erträge / Einzahlungen operative Gebarung				116.300,00	113.600,00	2.700,00	112.300,00	113.600,00	-1.300,00
1/240200-400000	Geringwertige Wirtschaftsgüter (GWG)	2221	3221		1.000,00	1.000,00		1.000,00	1.000,00	
1/240200-430000	Lebensmittel	2221	3221		5.000,00	5.000,00		5.000,00	5.000,00	

2. Nachtragsvoranschlag 2025

Marktgemeinde Oed-Oehling

NVA Ergebnis- und Finanzierungsvoranschlag Detailnachweis

	MVAG	VC QU	Ergebnisvoranschlag			Finanzierungsvoranschlag			
			EH	FH	VA 2025 inkl. NVA	VA 2025	2. NVA	VA 2025 inkl. NVA	VA 2025
1/240200-454000	Reinigungsmittel	2221	3221	3.800,00	3.600,00	200,00	3.800,00	3.600,00	200,00
1/240200-456000	Schreib-, Zeichen- und sonstige Büromittel	2221	3221	2.000,00	1.500,00	500,00	2.000,00	1.500,00	500,00
1/240200-459000	Spiel- u. Bastelmaterial	2221	3221	7.500,00	7.500,00		7.500,00	7.500,00	
1/240200-511000	Bezüge VB Arbeiterinnen Oed	2211	3211	153.300,00	132.400,00	20.900,00	153.300,00	132.400,00	20.900,00
1/240200-523000	Bezüge Aushilfen + Ferialpraktikanten Kindergarten Oed	2211	3211	4.500,00	3.500,00	1.000,00	4.500,00	3.500,00	1.000,00
1/240200-569000	Sonstige Nebengebühren	2211	3211	1.800,00	1.800,00		1.800,00	1.800,00	
1/240200-580000	Dienstgeberbeiträge zum Ausgleichsfonds für Familienbeihilfen	2212	3212	6.000,00	5.100,00	900,00	6.000,00	5.100,00	900,00
1/240200-582000	SV Dienstgeberbeiträge zur sozialen Sicherheit	2212	3212	35.200,00	29.200,00	6.000,00	35.200,00	29.200,00	6.000,00
1/240200-600000	Energiebezüge (Strom)	2222	3222	2.000,00	1.100,00	900,00	2.000,00	1.100,00	900,00
1/240200-613000	Instandhaltung v. sonst. Grundstückseinr. (Spielplatz, Garten)	2224	3224	500,00	500,00		500,00	500,00	
1/240200-618000	Instandh. Kiga-Einrichtung u. -ausstattung (inkl. EDV)	2224	3224	1.500,00	1.500,00		1.500,00	1.500,00	
1/240200-621000	Transportkosten für Kinder	2222	3222	12.800,00	10.700,00	2.100,00	12.800,00	10.700,00	2.100,00
1/240200-631000	Telefon- und Internetgebühren	2222	3222	1.100,00	900,00	200,00	1.100,00	900,00	200,00
1/240200-680000	Planmäßige Abschreibung	2226		4.700,00	4.700,00				
1/240200-700000	Mietaufwand + BK Kiga Oed	2223	3223	104.700,00	94.600,00	10.100,00	104.700,00	94.600,00	10.100,00
1/240200-705000	Operating Leasing (Drucker Konica Minolta)	2223	3223	300,00	400,00	-100,00	300,00	400,00	-100,00
1/240200-724000	Reisegebühren	2225	3225	300,00	100,00	200,00	300,00	100,00	200,00
1/240200-757000	Schulung d. Bediensteten	2234	3234	500,00	500,00		500,00	500,00	
SU 22 / 32	Summe Aufwendungen / Auszahlungen operative Gebarung			348.500,00	305.600,00	42.900,00	343.800,00	300.900,00	42.900,00
SA 0 / SA 1	(0) Nettoergebnis (21 - 22) / (1) Geldfluss operative Gebarung (31 - 32)			-232.200,00	-192.000,00	-40.200,00	-231.500,00	-187.300,00	-44.200,00
SA01	Saldo (01) Haushaltsrücklagen (230 - 240)			0,00	0,00	0,00	0,00	0,00	0,00
SA00	Saldo (00) Nettoergebnis nach Haushaltsrücklagen (Saldo 0 + Saldo 01)			-232.200,00	-192.000,00	-40.200,00			
Investive Gebarung									
SU 33	Summe Einzahlungen investive Gebarung						0,00	0,00	0,00
SU 34	Summe Auszahlungen investive Gebarung						0,00	0,00	0,00
SA2	Saldo (2) Geldfluss aus der Investiven Gebarung (33 - 34)						0,00	0,00	0,00
SA3	Saldo (3) Nettofinanzierungssaldo (Saldo 1 + Saldo 2)						-231.500,00	-187.300,00	-44.200,00
Finanzierungstätigkeit									
SU 35	Summe Einzahlungen aus der Finanzierungstätigkeit						0,00	0,00	0,00
SU 36	Summe Auszahlungen aus der Finanzierungstätigkeit						0,00	0,00	0,00
SA4	Saldo (4) Geldfluss aus der Finanzierungstätigkeit (35 - 36)						0,00	0,00	0,00
SA5	Saldo (5) Geldfluss aus der voranschlagswirksamen Gebarung (Saldo 3 + Saldo 4)						-231.500,00	-187.300,00	-44.200,00

2. Nachtragsvoranschlag 2025

Marktgemeinde Oed-Oehling

NVA Ergebnis- und Finanzierungsvoranschlag Detailnachweis

		MVAG		VC QU	Ergebnisvoranschlag			Finanzierungsvoranschlag		
		EH	FH		VA 2025 inkl. NVA	VA 2025	2. NVA	VA 2025 inkl. NVA	VA 2025	2. NVA
240300	Kindergarten Öhling									
Operative Gebarung										
2/240300+810000	Elternbeiträge + Ferienbastelbeitrag	2114	3114		8.000,00	8.000,00		8.000,00	8.000,00	
2/240300+810100	Kosteners. f. Mittagessen	2114	3114		6.500,00	6.500,00		6.500,00	6.500,00	
2/240300+810200	Beiträge f. Nachmittagsbetreuung	2114	3114		8.400,00	8.100,00	300,00	8.400,00	8.100,00	300,00
2/240300+810300	Erträge aus der Stromabgabe (Einspeiserträge) PV Kiga Öhling	2114	3114		1.000,00	1.900,00	-900,00	1.000,00	1.900,00	-900,00
2/240300+813000	Erträge aus der Auflösung von Investitionszuschüssen (Kapitaltransfers)		2127		900,00	900,00				
2/240300+817000	Erträge aus der Auflösung von sonstigen Rückstellungen		2117		4.000,00		4.000,00			
2/240300+861000	Förderungen von Land NÖ (Zinsenzuschuss, Ferien-Kiga, AMS NÖ, Zukunftsfonds)	2121	3121		59.600,00	59.600,00		59.600,00	59.600,00	
SU 21 / 31	Summe Erträge / Einzahlungen operative Gebarung				88.400,00	85.000,00	3.400,00	83.500,00	84.100,00	-600,00
1/240300-400000	Geringwertige Wirtschaftsgüter (GWG)	2221	3221		1.500,00	1.000,00	500,00	1.500,00	1.000,00	500,00
1/240300-430000	Lebensmittel	2221	3221		6.800,00	6.800,00		6.800,00	6.800,00	
1/240300-454000	Reinigungsmittel	2221	3221		3.800,00	3.200,00	600,00	3.800,00	3.200,00	600,00
1/240300-456000	Schreib-, Zeichen- und sonstige Büromittel	2221	3221		1.600,00	900,00	700,00	1.600,00	900,00	700,00
1/240300-459000	Spiel- u. Bastelmaterial	2221	3221		7.500,00	7.500,00		7.500,00	7.500,00	
1/240300-511000	Bezüge VB Arbeiterinnen Öhling	2211	3211		137.700,00	137.700,00		137.700,00	137.700,00	
1/240300-523000	Bezüge Aushilfen + Ferialpraktikanten Kindergarten Öhling	2211	3211		4.000,00	3.500,00	500,00	4.000,00	3.500,00	500,00
1/240300-565000	Mehrleistungsvergütungen	2211	3211		100,00	100,00		100,00	100,00	
1/240300-569000	Sonstige Nebengebühren	2211	3211		1.800,00	1.800,00		1.800,00	1.800,00	
1/240300-580000	Dienstgeberbeiträge zum Ausgleichsfonds für Familienbeihilfen	2212	3212		5.300,00	5.300,00		5.300,00	5.300,00	
1/240300-582000	SV - Dienstgeberbeiträge zur sozialen Sicherheit	2212	3212		30.500,00	30.500,00		30.500,00	30.500,00	
1/240300-600000	Energiebezüge (Strom)	2222	3222		8.100,00	6.100,00	2.000,00	8.100,00	6.100,00	2.000,00
1/240300-613000	Instandhaltung v. sonst. Grundstückseinr. (Spielplatz, Garten)	2224	3224		500,00	500,00		500,00	500,00	
1/240300-614000	Instandhaltung von Gebäuden und Bauten	2224	3224		2.500,00	12.500,00	-10.000,00	2.500,00	12.500,00	-10.000,00
1/240300-618000	Instandh. Kiga-Einrichtung u. -ausstattung (inkl. EDV)	2224	3224		1.000,00	1.000,00		1.000,00	1.000,00	
1/240300-631000	Telefon- und Internetgebühren	2222	3222		600,00	600,00		600,00	600,00	
1/240300-650000	Kreditzinsen	2241	3241		21.800,00	21.800,00		21.800,00	21.800,00	
1/240300-670000	Versicherungen	2222	3222		2.500,00	2.500,00		2.500,00	2.500,00	
1/240300-680000	Planmäßige Abschreibung	2226			58.200,00	58.200,00				

2. Nachtragsvoranschlag 2025

Marktgemeinde Oed-Oehling

NVA Ergebnis- und Finanzierungsvoranschlag Detailnachweis

		MVAG		VC QU	Ergebnisvoranschlag			Finanzierungsvoranschlag		
		EH	FH		VA 2025 inkl. NVA	VA 2025	2. NVA	VA 2025 inkl. NVA	VA 2025	2. NVA
1/240300-705000	Operating Leasing (Drucker Konica Minolta)	2223	3223		500,00	600,00	-100,00	500,00	600,00	-100,00
1/240300-710000	Öffentliche Abgaben	2225	3225		4.600,00	4.200,00	400,00	4.600,00	4.200,00	400,00
1/240300-724000	Reisegebühren	2225	3225		100,00	100,00		100,00	100,00	
1/240300-728000	Entgelte für sonstige Leistungen (Freiwilliges Sozial Jahr)	2225	3225		4.700,00	5.500,00	-800,00	4.700,00	5.500,00	-800,00
1/240300-757000	Schulung d. Bediensteten	2234	3234		800,00	800,00		800,00	800,00	
SU 22 / 32	Summe Aufwendungen / Auszahlungen operative Gebarung				306.500,00	312.700,00	-6.200,00	248.300,00	254.500,00	-6.200,00
SA 0 / SA 1	(0) Nettoergebnis (21 - 22) / (1) Geldfluss operative Gebarung (31 - 32)				-218.100,00	-227.700,00	9.600,00	-164.800,00	-170.400,00	5.600,00
SA01	Saldo (01) Haushaltsrücklagen (230 - 240)				0,00	0,00	0,00	0,00	0,00	0,00
SA00	Saldo (00) Nettoergebnis nach Haushaltsrücklagen (Saldo 0 + Saldo 01)				-218.100,00	-227.700,00	9.600,00			
Investive Gebarung										
SU 33	Summe Einzahlungen investive Gebarung							0,00	0,00	0,00
1/240300-042000	Kindergarteneinrichtung u. -ausstattung (inkl. EDV)		3415	2				3.500,00	3.500,00	
SU 34	Summe Auszahlungen investive Gebarung							3.500,00	3.500,00	0,00
SA2	Saldo (2) Geldfluss aus der Investiven Gebarung (33 - 34)							-3.500,00	-3.500,00	0,00
SA3	Saldo (3) Nettofinanzierungssaldo (Saldo 1 + Saldo 2)							-168.300,00	-173.900,00	5.600,00
Finanzierungstätigkeit										
SU 35	Summe Einzahlungen aus der Finanzierungstätigkeit							0,00	0,00	0,00
1/240300-346000	Tilgung von Bankdarlehen		3614					81.600,00	81.600,00	
SU 36	Summe Auszahlungen aus der Finanzierungstätigkeit							81.600,00	81.600,00	0,00
SA4	Saldo (4) Geldfluss aus der Finanzierungstätigkeit (35 - 36)							-81.600,00	-81.600,00	0,00
SA5	Saldo (5) Geldfluss aus der voranschlagswirksamen Gebarung (Saldo 3 + Saldo 4)							-249.900,00	-255.500,00	5.600,00
26 Sport und außerschulische Leibeserziehung										
262 Sportplätze										
262000 Sportplatz Oed										
Operative Gebarung										
2/262000+810000	Erträge aus der Stromabgabe (Einspeiserträge) PV Sportplatz Oed	2114	3114		12.600,00	10.000,00	2.600,00	12.600,00	10.000,00	2.600,00
2/262000+813000	Erträge aus der Auflösung von Investitionszuschüssen (Kapitaltransfers)	2127			4.700,00	4.700,00				
SU 21 / 31	Summe Erträge / Einzahlungen operative Gebarung				17.300,00	14.700,00	2.600,00	12.600,00	10.000,00	2.600,00
1/262000-600000	Energiebezüge(Strom)	2222	3222		200,00	200,00		200,00	200,00	
1/262000-613000	Instandhaltung v.sonst. Grundstückseinr.	2224	3224	24	4.000,00	1.600,00	2.400,00	4.000,00	1.600,00	2.400,00
1/262000-650000	Kreditzinsen	2241	3241	25	5.600,00	5.200,00	400,00	5.600,00	5.200,00	400,00
1/262000-670000	Versicherungen	2222	3222	24	2.800,00	2.800,00		2.800,00	2.800,00	

2. Nachtragsvoranschlag 2025

Marktgemeinde Oed-Oehling

NVA Ergebnis- und Finanzierungsvoranschlag Detailnachweis

		MVAG		VC QU	Ergebnisvoranschlag			Finanzierungsvoranschlag		
		EH	FH		VA 2025 inkl. NVA	VA 2025	2. NVA	VA 2025 inkl. NVA	VA 2025	2. NVA
1/262000-680000	Planmäßige Abschreibung	2226			21.500,00	21.500,00				
1/262000-710000	Öffentliche Abgaben, ohne Gebühren gemäß FAG	2225	3225	24	1.300,00	1.300,00		1.300,00	1.300,00	
SU 22 / 32	Summe Aufwendungen / Auszahlungen operative Gebarung				35.400,00	32.600,00	2.800,00	13.900,00	11.100,00	2.800,00
SA 0 / SA 1	(0) Nettoergebnis (21 - 22) / (1) Geldfluss operative Gebarung (31 – 32)				-18.100,00	-17.900,00	-200,00	-1.300,00	-1.100,00	-200,00
SA01	Saldo (01) Haushaltsrücklagen (230 - 240)				0,00	0,00	0,00	0,00	0,00	0,00
SA00	Saldo (00) Nettoergebnis nach Haushaltsrücklagen (Saldo 0 + Saldo 01)				-18.100,00	-17.900,00	-200,00			
Investive Gebarung										
SU 33	Summe Einzahlungen investive Gebarung							0,00	0,00	0,00
5/262000-010000	PV-Anlage Dach Sportplatz Oed		3413	2				-1.300,00		-1.300,00
SU 34	Summe Auszahlungen investive Gebarung							-1.300,00	0,00	-1.300,00
SA2	Saldo (2) Geldfluss aus der Investiven Gebarung (33 – 34)							1.300,00	0,00	1.300,00
SA3	Saldo (3) Nettofinanzierungssaldo (Saldo 1 + Saldo 2)							0,00	-1.100,00	1.100,00
Finanzierungstätigkeit										
SU 35	Summe Einzahlungen aus der Finanzierungstätigkeit							0,00	0,00	0,00
1/262000-347000	Tilgung von BürgerInnen-Darlehen		3613	65				18.200,00	17.300,00	900,00
SU 36	Summe Auszahlungen aus der Finanzierungstätigkeit							18.200,00	17.300,00	900,00
SA4	Saldo (4) Geldfluss aus der Finanzierungstätigkeit (35 – 36)							-18.200,00	-17.300,00	-900,00
SA5	Saldo (5) Geldfluss aus der voranschlagswirksamen Gebarung (Saldo 3 + Saldo 4)							-18.200,00	-18.400,00	200,00
262100	Beachvolleyballplatz									
Operative Gebarung										
2/262100+813000	Erträge aus der Auflösung von Investitionszuschüssen (Kapitaltransfers)	2127			400,00	400,00				
2/262100+861200	Zinsenzuschuss des Landes	2121	3121	15	100,00	100,00		100,00	100,00	
SU 21 / 31	Summe Erträge / Einzahlungen operative Gebarung				500,00	500,00	0,00	100,00	100,00	0,00
1/262100-650000	Kreditzinsen	2241	3241	25	100,00	100,00		100,00	100,00	
1/262100-670000	Versicherungen	2222	3222	24	500,00	500,00		500,00	500,00	
1/262100-680000	Planmäßige Abschreibung	2226			2.500,00	2.500,00				
SU 22 / 32	Summe Aufwendungen / Auszahlungen operative Gebarung				3.100,00	3.100,00	0,00	600,00	600,00	0,00
SA 0 / SA 1	(0) Nettoergebnis (21 - 22) / (1) Geldfluss operative Gebarung (31 – 32)				-2.600,00	-2.600,00	0,00	-500,00	-500,00	0,00
SA01	Saldo (01) Haushaltsrücklagen (230 - 240)				0,00	0,00	0,00	0,00	0,00	0,00
SA00	Saldo (00) Nettoergebnis nach Haushaltsrücklagen (Saldo 0 + Saldo 01)				-2.600,00	-2.600,00	0,00			
Investive Gebarung										
SU 33	Summe Einzahlungen investive Gebarung							0,00	0,00	0,00
SU 34	Summe Auszahlungen investive Gebarung							0,00	0,00	0,00
SA2	Saldo (2) Geldfluss aus der Investiven Gebarung (33 – 34)							0,00	0,00	0,00
SA3	Saldo (3) Nettofinanzierungssaldo (Saldo 1 + Saldo 2)							-500,00	-500,00	0,00

2. Nachtragsvoranschlag 2025

Marktgemeinde Oed-Oehling

NVA Ergebnis- und Finanzierungsvoranschlag Detailnachweis

	MVAG	VC QU	Ergebnisvoranschlag			Finanzierungsvoranschlag				
			EH	FH	VA 2025 inkl. NVA	VA 2025	2. NVA	VA 2025 inkl. NVA	VA 2025	2. NVA
Finanzierungstätigkeit										
SU 35	Summe Einzahlungen aus der Finanzierungstätigkeit						0,00	0,00	0,00	
1/262100-346000		Tilgung von Bankdarlehen	3614	65			6.200,00	6.200,00		
SU 36	Summe Auszahlungen aus der Finanzierungstätigkeit						6.200,00	6.200,00	0,00	
SA4	Saldo (4) Geldfluss aus der Finanzierungstätigkeit (35 – 36)						-6.200,00	-6.200,00	0,00	
SA5	Saldo (5) Geldfluss aus der voranschlagswirksamen Gebarung (Saldo 3 + Saldo 4)						-6.700,00	-6.700,00	0,00	
269	Sonstige Einrichtungen und Maßnahmen									
269000	Sonstige Einrichtungen und Maßnahmen									
Operative Gebarung										
SU 21 / 31	Summe Erträge / Einzahlungen operative Gebarung				0,00	0,00	0,00	0,00	0,00	0,00
1/269000-757000		Subventionen an Sportvereine	2234	3234	27	12.000,00	12.000,00	12.000,00	12.000,00	
SU 22 / 32	Summe Aufwendungen / Auszahlungen operative Gebarung				12.000,00	12.000,00	0,00	12.000,00	12.000,00	0,00
SA 0 / SA 1	(0) Nettoergebnis (21 - 22) / (1) Geldfluss operative Gebarung (31 – 32)				-12.000,00	-12.000,00	0,00	-12.000,00	-12.000,00	0,00
SA01	Saldo (01) Haushaltsrücklagen (230 - 240)				0,00	0,00	0,00	0,00	0,00	0,00
SA00	Saldo (00) Nettoergebnis nach Haushaltsrücklagen (Saldo 0 + Saldo 01)				-12.000,00	-12.000,00	0,00			
Investive Gebarung										
SU 33	Summe Einzahlungen investive Gebarung						0,00	0,00	0,00	0,00
SU 34	Summe Auszahlungen investive Gebarung						0,00	0,00	0,00	0,00
SA2	Saldo (2) Geldfluss aus der Investiven Gebarung (33 – 34)						0,00	0,00	0,00	0,00
SA3	Saldo (3) Nettofinanzierungssaldo (Saldo 1 + Saldo 2)						-12.000,00	-12.000,00	0,00	0,00
Finanzierungstätigkeit										
SU 35	Summe Einzahlungen aus der Finanzierungstätigkeit						0,00	0,00	0,00	0,00
SU 36	Summe Auszahlungen aus der Finanzierungstätigkeit						0,00	0,00	0,00	0,00
SA4	Saldo (4) Geldfluss aus der Finanzierungstätigkeit (35 – 36)						0,00	0,00	0,00	0,00
SA5	Saldo (5) Geldfluss aus der voranschlagswirksamen Gebarung (Saldo 3 + Saldo 4)						-12.000,00	-12.000,00	0,00	0,00
269100	Sonstige Einrichtungen und Maßnahmen									
Operative Gebarung										
2/269100+813000		Erträge aus der Auflösung von Investitionszuschüssen (Kapitaltransfers)	2127			2.000,00	2.000,00			
2/269100+829000		Elternbeiträge KFET + Sponsorenbeiträge KFET	2116	3116	18	5.100,00	5.100,00	5.100,00	5.100,00	
SU 21 / 31	Summe Erträge / Einzahlungen operative Gebarung					7.100,00	7.100,00	0,00	5.100,00	5.100,00
1/269100-680000		Planmäßige Abschreibung	2226			5.000,00	5.000,00			
SU 22 / 32	Summe Aufwendungen / Auszahlungen operative Gebarung					5.000,00	5.000,00	0,00	0,00	0,00
SA 0 / SA 1	(0) Nettoergebnis (21 - 22) / (1) Geldfluss operative Gebarung (31 – 32)					2.100,00	2.100,00	0,00	5.100,00	5.100,00
SA01	Saldo (01) Haushaltsrücklagen (230 - 240)					0,00	0,00	0,00	0,00	0,00

2. Nachtragsvoranschlag 2025

Marktgemeinde Oed-Oehling

NVA Ergebnis- und Finanzierungsvoranschlag Detailnachweis

	MVAG	VC QU	Ergebnisvoranschlag			Finanzierungsvoranschlag				
			EH	FH	VA 2025 inkl. NVA	VA 2025	2. NVA	VA 2025 inkl. NVA	VA 2025	2. NVA
SA00	Saldo (00) Nettoergebnis nach Haushaltsrücklagen (Saldo 0 + Saldo 01)				2.100,00	2.100,00	0,00			
Investive Gebarung										
SU 33	Summe Einzahlungen investive Gebarung						0,00	0,00	0,00	0,00
SU 34	Summe Auszahlungen investive Gebarung						0,00	0,00	0,00	0,00
SA2	Saldo (2) Geldfluss aus der Investiven Gebarung (33 – 34)						0,00	0,00	0,00	0,00
SA3	Saldo (3) Nettofinanzierungssaldo (Saldo 1 + Saldo 2)						5.100,00	5.100,00	0,00	0,00
Finanzierungstätigkeit										
SU 35	Summe Einzahlungen aus der Finanzierungstätigkeit						0,00	0,00	0,00	0,00
SU 36	Summe Auszahlungen aus der Finanzierungstätigkeit						0,00	0,00	0,00	0,00
SA4	Saldo (4) Geldfluss aus der Finanzierungstätigkeit (35 – 36)						0,00	0,00	0,00	0,00
SA5	Saldo (5) Geldfluss aus der voranschlagswirksamen Gebarung (Saldo 3 + Saldo 4)						5.100,00	5.100,00	0,00	0,00
269110	Spielplätze (Playstation Oed, Mostviertelpl. Öhl., Öhlermühle Öh									
Operative Gebarung										
SU 21 / 31	Summe Erträge / Einzahlungen operative Gebarung				0,00	0,00	0,00	0,00	0,00	0,00
1/269110-400000	Geringwertige Wirtschaftsgüter (GWG)	2221 3221	23		500,00	500,00		500,00	500,00	
1/269110-600000	Stromkosten	2222 3222	24		200,00	100,00	100,00	200,00	100,00	100,00
1/269110-613000	Instandhaltung v. sonst. Grundstückseinrichtungen	2224 3224	24		1.000,00	1.000,00		1.000,00	1.000,00	
1/269110-680000	Planmäßige Abschreibung	2226			1.900,00	1.900,00				
1/269110-710000	Öffentliche Abgaben	2225 3225	24		200,00	200,00		200,00	200,00	
SU 22 / 32	Summe Aufwendungen / Auszahlungen operative Gebarung				3.800,00	3.700,00	100,00	1.900,00	1.800,00	100,00
SA 0 / SA 1	(0) Nettoergebnis (21 - 22) / (1) Geldfluss operative Gebarung (31 – 32)				-3.800,00	-3.700,00	-100,00	-1.900,00	-1.800,00	-100,00
SA01	Saldo (01) Haushaltsrücklagen (230 - 240)				0,00	0,00	0,00	0,00	0,00	0,00
SA00	Saldo (00) Nettoergebnis nach Haushaltsrücklagen (Saldo 0 + Saldo 01)				-3.800,00	-3.700,00	-100,00			
Investive Gebarung										
SU 33	Summe Einzahlungen investive Gebarung						0,00	0,00	0,00	0,00
5/269110-006000	Spielplatz Musikheim Öhling	3412	1					36.000,00	50.000,00	-14.000,00
1/269110-042000	Ausstattung	3415	2 41					1.000,00	2.000,00	-1.000,00
SU 34	Summe Auszahlungen investive Gebarung							37.000,00	52.000,00	-15.000,00
SA2	Saldo (2) Geldfluss aus der Investiven Gebarung (33 – 34)							-37.000,00	-52.000,00	15.000,00
SA3	Saldo (3) Nettofinanzierungssaldo (Saldo 1 + Saldo 2)							-38.900,00	-53.800,00	14.900,00
Finanzierungstätigkeit										
SU 35	Summe Einzahlungen aus der Finanzierungstätigkeit						0,00	0,00	0,00	0,00
SU 36	Summe Auszahlungen aus der Finanzierungstätigkeit						0,00	0,00	0,00	0,00
SA4	Saldo (4) Geldfluss aus der Finanzierungstätigkeit (35 – 36)						0,00	0,00	0,00	0,00
SA5	Saldo (5) Geldfluss aus der voranschlagswirksamen Gebarung (Saldo 3 + Saldo 4)						-38.900,00	-53.800,00	14.900,00	0,00

2. Nachtragsvoranschlag 2025

Marktgemeinde Oed-Oehling

NVA Ergebnis- und Finanzierungsvoranschlag Detailnachweis

		MVAG		VC QU	Ergebnisvoranschlag			Finanzierungsvoranschlag		
		EH	FH		VA 2025 inkl. NVA	VA 2025	2. NVA	VA 2025 inkl. NVA	VA 2025	2. NVA
269120	Ferienerebnistage									
Operative Gebarung										
SU 21 / 31	Summe Erträge / Einzahlungen operative Gebarung				0,00	0,00	0,00	0,00	0,00	0,00
1/269120-728000	Kosten zur Durchführung	2225	3225	24	7.500,00	7.500,00		7.500,00	7.500,00	
SU 22 / 32	Summe Aufwendungen / Auszahlungen operative Gebarung				7.500,00	7.500,00	0,00	7.500,00	7.500,00	0,00
SA 0 / SA 1	(0) Nettoergebnis (21 - 22) / (1) Geldfluss operative Gebarung (31 - 32)				-7.500,00	-7.500,00	0,00	-7.500,00	-7.500,00	0,00
SA01	Saldo (01) Haushaltsrücklagen (230 - 240)				0,00	0,00	0,00	0,00	0,00	0,00
SA00	Saldo (00) Nettoergebnis nach Haushaltsrücklagen (Saldo 0 + Saldo 01)				-7.500,00	-7.500,00	0,00			
Investive Gebarung										
SU 33	Summe Einzahlungen investive Gebarung							0,00	0,00	0,00
SU 34	Summe Auszahlungen investive Gebarung							0,00	0,00	0,00
SA2	Saldo (2) Geldfluss aus der Investiven Gebarung (33 - 34)							0,00	0,00	0,00
SA3	Saldo (3) Nettofinanzierungssaldo (Saldo 1 + Saldo 2)							-7.500,00	-7.500,00	0,00
Finanzierungstätigkeit										
SU 35	Summe Einzahlungen aus der Finanzierungstätigkeit							0,00	0,00	0,00
SU 36	Summe Auszahlungen aus der Finanzierungstätigkeit							0,00	0,00	0,00
SA4	Saldo (4) Geldfluss aus der Finanzierungstätigkeit (35 - 36)							0,00	0,00	0,00
SA5	Saldo (5) Geldfluss aus der voranschlagswirksamen Gebarung (Saldo 3 + Saldo 4)							-7.500,00	-7.500,00	0,00

		MVAG		VC QU	Ergebnisvoranschlag			Finanzierungsvoranschlag		
		EH	FH		VA 2025 inkl. NVA	VA 2025	2. NVA	VA 2025 inkl. NVA	VA 2025	2. NVA
3 Kunst, Kultur und Kultus										
31	Bildende Künste									
311	Einrichtungen der bildenden Künste									
311000	Einrichtungen der bildenden Künste									
Operative Gebarung										
SU 21 / 31	Summe Erträge / Einzahlungen operative Gebarung				0,00	0,00	0,00	0,00	0,00	0,00
1/311000-729000	Kulturförderung - Sonstige Ausgaben	2225	3225	24	1.300,00	1.300,00		1.300,00	1.300,00	
SU 22 / 32	Summe Aufwendungen / Auszahlungen operative Gebarung				1.300,00	1.300,00	0,00	1.300,00	1.300,00	0,00
SA 0 / SA 1	(0) Nettoergebnis (21 - 22) / (1) Geldfluss operative Gebarung (31 - 32)				-1.300,00	-1.300,00	0,00	-1.300,00	-1.300,00	0,00
SA01	Saldo (01) Haushaltsrücklagen (230 - 240)				0,00	0,00	0,00	0,00	0,00	0,00
SA00	Saldo (00) Nettoergebnis nach Haushaltsrücklagen (Saldo 0 + Saldo 01)				-1.300,00	-1.300,00	0,00			
Investive Gebarung										
SU 33	Summe Einzahlungen investive Gebarung							0,00	0,00	0,00
SU 34	Summe Auszahlungen investive Gebarung							0,00	0,00	0,00
SA2	Saldo (2) Geldfluss aus der Investiven Gebarung (33 - 34)							0,00	0,00	0,00
SA3	Saldo (3) Nettofinanzierungssaldo (Saldo 1 + Saldo 2)							-1.300,00	-1.300,00	0,00
Finanzierungstätigkeit										
SU 35	Summe Einzahlungen aus der Finanzierungstätigkeit							0,00	0,00	0,00
SU 36	Summe Auszahlungen aus der Finanzierungstätigkeit							0,00	0,00	0,00
SA4	Saldo (4) Geldfluss aus der Finanzierungstätigkeit (35 - 36)							0,00	0,00	0,00
SA5	Saldo (5) Geldfluss aus der voranschlagswirksamen Gebarung (Saldo 3 + Saldo 4)							-1.300,00	-1.300,00	0,00
32	Musik und darstellende Kunst									
320	Ausbildung in Musik und darstellender Kunst									
320000	Musikschule Most4tel									
Operative Gebarung										
2/320000+813000	Erträge aus der Auflösung von Investitionszuschüssen (Kapitaltransfers)	2127			300,00	300,00				
2/320000+861100	Zinsenzuschuss des Landes	2121	3121	15	22.400,00	22.400,00		22.400,00	22.400,00	
SU 21 / 31	Summe Erträge / Einzahlungen operative Gebarung				22.700,00	22.700,00	0,00	22.400,00	22.400,00	0,00
1/320000-451000	Brennstoffe (Holzpellets)	2221	3221	23	900,00	900,00		900,00	900,00	
1/320000-600000	Strom	2222	3222	24	800,00	800,00		800,00	800,00	
1/320000-614000	Instandhaltung v.Gebäuden	2224	3224	24	500,00	500,00		500,00	500,00	
1/320000-631000	Telefon- und Internetgebühren	2222	3222	24	500,00	500,00		500,00	500,00	
1/320000-650000	Kreditzinsen	2241	3241	25	4.300,00	4.300,00		4.300,00	4.300,00	
1/320000-670000	Versicherung	2222	3222	24	600,00	600,00		600,00	600,00	

2. Nachtragsvoranschlag 2025

Marktgemeinde Oed-Oehling

NVA Ergebnis- und Finanzierungsvoranschlag Detailnachweis

		MVAG		VC QU	Ergebnisvoranschlag			Finanzierungsvoranschlag		
		EH	FH		VA 2025 inkl. NVA	VA 2025	2. NVA	VA 2025 inkl. NVA	VA 2025	2. NVA
1/320000-680000	Planmäßige Abschreibung	2226			10.400,00	10.400,00				
1/320000-710000	Öffentliche Abgaben	2225	3225	24	700,00	700,00		700,00	700,00	
1/320000-752000	Beitrag an Musikschulverband	2231	3231	26	94.300,00	94.300,00		94.300,00	94.300,00	
SU 22 / 32	Summe Aufwendungen / Auszahlungen operative Gebarung				113.000,00	113.000,00	0,00	102.600,00	102.600,00	0,00
SA 0 / SA 1	(0) Nettoergebnis (21 - 22) / (1) Geldfluss operative Gebarung (31 - 32)				-90.300,00	-90.300,00	0,00	-80.200,00	-80.200,00	0,00
SA01	Saldo (01) Haushaltsrücklagen (230 - 240)				0,00	0,00	0,00	0,00	0,00	0,00
SA00	Saldo (00) Nettoergebnis nach Haushaltsrücklagen (Saldo 0 + Saldo 01)				-90.300,00	-90.300,00	0,00			
Investive Gebarung										
SU 33	Summe Einzahlungen investive Gebarung							0,00	0,00	0,00
SU 34	Summe Auszahlungen investive Gebarung							0,00	0,00	0,00
SA2	Saldo (2) Geldfluss aus der Investiven Gebarung (33 - 34)							0,00	0,00	0,00
SA3	Saldo (3) Nettofinanzierungssaldo (Saldo 1 + Saldo 2)							-80.200,00	-80.200,00	0,00
Finanzierungstätigkeit										
SU 35	Summe Einzahlungen aus der Finanzierungstätigkeit							0,00	0,00	0,00
1/320000-346000	Tilgung von Bankdarlehen		3614	65				14.500,00	14.500,00	
SU 36	Summe Auszahlungen aus der Finanzierungstätigkeit							14.500,00	14.500,00	0,00
SA4	Saldo (4) Geldfluss aus der Finanzierungstätigkeit (35 - 36)							-14.500,00	-14.500,00	0,00
SA5	Saldo (5) Geldfluss aus der voranschlagswirksamen Gebarung (Saldo 3 + Saldo 4)							-94.700,00	-94.700,00	0,00
321	Einrichtungen der Musikpflege									
321000	Musikheim Mauer-Öhling									
Operative Gebarung										
2/321000+813000	Erträge aus der Auflösung von Investitionszuschüssen (Kapitaltransfers)	2127			8.800,00	8.800,00				
SU 21 / 31	Summe Erträge / Einzahlungen operative Gebarung				8.800,00	8.800,00	0,00	0,00	0,00	0,00
1/321000-614000	Instandhaltung v. Gebäude	2224	3224	24	1.000,00	800,00	200,00	1.000,00	800,00	200,00
1/321000-650000	Kreditzinsen	2241	3241	25	1.000,00	1.000,00		1.000,00	1.000,00	
1/321000-670000	Versicherung	2222	3222	24	1.100,00	1.100,00		1.100,00	1.100,00	
1/321000-680000	Planmäßige Abschreibung	2226			19.100,00	19.100,00				
1/321000-710000	Öffentliche Abgaben	2225	3225	24		200,00	-200,00		200,00	-200,00
1/321000-723000	Repräsentationsausgaben	2225	3225	24	2.100,00	1.500,00	600,00	2.100,00	1.500,00	600,00
1/321000-757000	Subventionen an Musikvereine	2234	3234	27	3.100,00	3.100,00		3.100,00	3.100,00	
SU 22 / 32	Summe Aufwendungen / Auszahlungen operative Gebarung				27.400,00	26.800,00	600,00	8.300,00	7.700,00	600,00
SA 0 / SA 1	(0) Nettoergebnis (21 - 22) / (1) Geldfluss operative Gebarung (31 - 32)				-18.600,00	-18.000,00	-600,00	-8.300,00	-7.700,00	-600,00
SA01	Saldo (01) Haushaltsrücklagen (230 - 240)				0,00	0,00	0,00	0,00	0,00	0,00
SA00	Saldo (00) Nettoergebnis nach Haushaltsrücklagen (Saldo 0 + Saldo 01)				-18.600,00	-18.000,00	-600,00			
Investive Gebarung										
SU 33	Summe Einzahlungen investive Gebarung							0,00	0,00	0,00

2. Nachtragsvoranschlag 2025

Marktgemeinde Oed-Oehling

NVA Ergebnis- und Finanzierungsvoranschlag Detailnachweis

		MVAG		VC QU	Ergebnisvoranschlag			Finanzierungsvoranschlag		
		EH	FH		VA 2025 inkl. NVA	VA 2025	2. NVA	VA 2025 inkl. NVA	VA 2025	2. NVA
SU 34	Summe Auszahlungen investive Gebarung							0,00	0,00	0,00
SA2	Saldo (2) Geldfluss aus der Investiven Gebarung (33 – 34)							0,00	0,00	0,00
SA3	Saldo (3) Nettofinanzierungssaldo (Saldo 1 + Saldo 2)							-8.300,00	-7.700,00	-600,00
Finanzierungstätigkeit										
SU 35	Summe Einzahlungen aus der Finanzierungstätigkeit							0,00	0,00	0,00
1/321000-346000	Tilgung von Bankdarlehen			3614	65			20.700,00	20.700,00	
SU 36	Summe Auszahlungen aus der Finanzierungstätigkeit							20.700,00	20.700,00	0,00
SA4	Saldo (4) Geldfluss aus der Finanzierungstätigkeit (35 – 36)							-20.700,00	-20.700,00	0,00
SA5	Saldo (5) Geldfluss aus der voranschlagswirksamen Gebarung (Saldo 3 + Saldo 4)							-29.000,00	-28.400,00	-600,00
36 Heimatpflege										
361 Nichtwissenschaftliche Archive										
361000 Nichtwissenschaftliche Archive										
Operative Gebarung										
2/361000+810000	Verkauf der Chronik	2114	3114	13				1.600,00	200,00	1.400,00
2/361000+813000	Erträge aus der Auflösung von Investitionszuschüssen (Kapitaltransfers)	2127						1.300,00	1.300,00	
SU 21 / 31	Summe Erträge / Einzahlungen operative Gebarung							2.900,00	1.500,00	1.400,00
1/361000-680000	Planmäßige Abschreibung	2226						2.300,00	2.300,00	
1/361000-725000	Aufwendungen f. Gemeindearchiv	2225	3225	24				2.700,00	2.700,00	
SU 22 / 32	Summe Aufwendungen / Auszahlungen operative Gebarung							5.000,00	5.000,00	0,00
SA 0 / SA 1	(0) Nettoergebnis (21 - 22) / (1) Geldfluss operative Gebarung (31 – 32)							-2.100,00	-3.500,00	1.400,00
SA01	Saldo (01) Haushaltsrücklagen (230 - 240)							0,00	0,00	0,00
SA00	Saldo (00) Nettoergebnis nach Haushaltsrücklagen (Saldo 0 + Saldo 01)							-2.100,00	-3.500,00	1.400,00
Investive Gebarung										
SU 33	Summe Einzahlungen investive Gebarung							0,00	0,00	0,00
SU 34	Summe Auszahlungen investive Gebarung							0,00	0,00	0,00
SA2	Saldo (2) Geldfluss aus der Investiven Gebarung (33 – 34)							0,00	0,00	0,00
SA3	Saldo (3) Nettofinanzierungssaldo (Saldo 1 + Saldo 2)							-1.100,00	-2.500,00	1.400,00
Finanzierungstätigkeit										
SU 35	Summe Einzahlungen aus der Finanzierungstätigkeit							0,00	0,00	0,00
SU 36	Summe Auszahlungen aus der Finanzierungstätigkeit							0,00	0,00	0,00
SA4	Saldo (4) Geldfluss aus der Finanzierungstätigkeit (35 – 36)							0,00	0,00	0,00
SA5	Saldo (5) Geldfluss aus der voranschlagswirksamen Gebarung (Saldo 3 + Saldo 4)							-1.100,00	-2.500,00	1.400,00

2. Nachtragsvoranschlag 2025

Marktgemeinde Oed-Oehling

NVA Ergebnis- und Finanzierungsvoranschlag Detailnachweis

		MVAG		VC QU	Ergebnisvoranschlag			Finanzierungsvoranschlag		
		EH	FH		VA 2025 inkl. NVA	VA 2025	2. NVA	VA 2025 inkl. NVA	VA 2025	2. NVA
363	Altstadterhaltung und Ortsbildpflege									
363000	Altstadterhaltung und. Ortsbildpflege									
Operative Gebarung										
2/363000+828000	div. Ersätze von Aufwendungen	2116	3116	18	1.000,00	1.000,00		1.000,00	1.000,00	
SU 21 / 31	Summe Erträge / Einzahlungen operative Gebarung				1.000,00	1.000,00	0,00	1.000,00	1.000,00	0,00
1/363000-778000	Ortsbildverschönerung	2234		44	30.000,00	9.000,00	21.000,00			
SU 22 / 32	Summe Aufwendungen / Auszahlungen operative Gebarung				30.000,00	9.000,00	21.000,00	0,00	0,00	0,00
SA 0 / SA 1	(0) Nettoergebnis (21 - 22) / (1) Geldfluss operative Gebarung (31 - 32)				-29.000,00	-8.000,00	-21.000,00	1.000,00	1.000,00	0,00
SA01	Saldo (01) Haushaltsrücklagen (230 - 240)				0,00	0,00	0,00	0,00	0,00	0,00
SA00	Saldo (00) Nettoergebnis nach Haushaltsrücklagen (Saldo 0 + Saldo 01)				-29.000,00	-8.000,00	-21.000,00			
Investive Gebarung										
SU 33	Summe Einzahlungen investive Gebarung							0,00	0,00	0,00
1/363000-778000	Ortsbildverschönerung		3434	44				30.000,00	9.000,00	21.000,00
SU 34	Summe Auszahlungen investive Gebarung							30.000,00	9.000,00	21.000,00
SA2	Saldo (2) Geldfluss aus der Investiven Gebarung (33 - 34)							-30.000,00	-9.000,00	-21.000,00
SA3	Saldo (3) Nettofinanzierungssaldo (Saldo 1 + Saldo 2)							-29.000,00	-8.000,00	-21.000,00
Finanzierungstätigkeit										
SU 35	Summe Einzahlungen aus der Finanzierungstätigkeit							0,00	0,00	0,00
SU 36	Summe Auszahlungen aus der Finanzierungstätigkeit							0,00	0,00	0,00
SA4	Saldo (4) Geldfluss aus der Finanzierungstätigkeit (35 - 36)							0,00	0,00	0,00
SA5	Saldo (5) Geldfluss aus der voranschlagswirksamen Gebarung (Saldo 3 + Saldo 4)							-29.000,00	-8.000,00	-21.000,00
39	Kultus									
390	Kirchliche Angelegenheiten									
390000	Kirchliche Angelegenheiten									
Operative Gebarung										
SU 21 / 31	Summe Erträge / Einzahlungen operative Gebarung				0,00	0,00	0,00	0,00	0,00	0,00
1/390000-729000	Aufwendungen für Kirchen, Kapellen	2225	3225	24	10.800,00	800,00	10.000,00	10.800,00	800,00	10.000,00
SU 22 / 32	Summe Aufwendungen / Auszahlungen operative Gebarung				10.800,00	800,00	10.000,00	10.800,00	800,00	10.000,00
SA 0 / SA 1	(0) Nettoergebnis (21 - 22) / (1) Geldfluss operative Gebarung (31 - 32)				-10.800,00	-800,00	-10.000,00	-10.800,00	-800,00	-10.000,00
SA01	Saldo (01) Haushaltsrücklagen (230 - 240)				0,00	0,00	0,00	0,00	0,00	0,00
SA00	Saldo (00) Nettoergebnis nach Haushaltsrücklagen (Saldo 0 + Saldo 01)				-10.800,00	-800,00	-10.000,00			
Investive Gebarung										
2/390000+301000	Förderung Land NÖ (Dorferneuerung, RU7)		3331					2.500,00		2.500,00
SU 33	Summe Einzahlungen investive Gebarung							2.500,00	0,00	2.500,00

2. Nachtragsvoranschlag 2025

Marktgemeinde Oed-Oehling

NVA Ergebnis- und Finanzierungsvoranschlag Detailnachweis

	MVAG	VC QU	Ergebnisvoranschlag			Finanzierungsvoranschlag				
			EH	FH	VA 2025 inkl. NVA	VA 2025	2. NVA	VA 2025 inkl. NVA	VA 2025	2. NVA
1/390000-015000										
			3416	2				5.000,00	1.000,00	4.000,00
SU 34			Summe Auszahlungen investive Gebarung					5.000,00	1.000,00	4.000,00
SA2			Saldo (2) Geldfluss aus der Investiven Gebarung (33 – 34)					-2.500,00	-1.000,00	-1.500,00
SA3			Saldo (3) Nettofinanzierungssaldo (Saldo 1 + Saldo 2)					-13.300,00	-1.800,00	-11.500,00
Finanzierungstätigkeit										
SU 35			Summe Einzahlungen aus der Finanzierungstätigkeit					0,00	0,00	0,00
SU 36			Summe Auszahlungen aus der Finanzierungstätigkeit					0,00	0,00	0,00
SA4			Saldo (4) Geldfluss aus der Finanzierungstätigkeit (35 – 36)					0,00	0,00	0,00
SA5			Saldo (5) Geldfluss aus der voranschlagswirksamen Gebarung (Saldo 3 + Saldo 4)					-13.300,00	-1.800,00	-11.500,00

2. Nachtragsvoranschlag 2025

Marktgemeinde Oed-Oehling

NVA Ergebnis- und Finanzierungsvoranschlag Detailnachweis

		MVAG		VC QU	Ergebnisvoranschlag			Finanzierungsvoranschlag		
		EH	FH		VA 2025 inkl. NVA	VA 2025	2. NVA	VA 2025 inkl. NVA	VA 2025	2. NVA
4 Soziale Wohlfahrt und Wohnbauförderung										
41	Allgemeine öffentliche Wohlfahrt									
419	Sonstige Einrichtungen und Maßnahmen									
419000	Sonstige Einrichtungen und Maßnahmen									
Operative Gebarung										
2/419000+861000	Rückzahlung Sozialhilfe-Umlage (Unterstützung Liquidität)	2121	3121		60.000,00		60.000,00	60.000,00		60.000,00
SU 21 / 31	Summe Erträge / Einzahlungen operative Gebarung				60.000,00	0,00	60.000,00	60.000,00	0,00	60.000,00
1/419000-751000	Sozialhilfe-Wohnsitzgemeindebeitrag	2231	3231	26	10.400,00	8.100,00	2.300,00	10.400,00	8.100,00	2.300,00
1/419000-751100	Sozialhilfeumlage nach der Finanzkraft	2231	3231	26	424.000,00	424.000,00		424.000,00	424.000,00	
SU 22 / 32	Summe Aufwendungen / Auszahlungen operative Gebarung				434.400,00	432.100,00	2.300,00	434.400,00	432.100,00	2.300,00
SA 0 / SA 1	(0) Nettoergebnis (21 - 22) / (1) Geldfluss operative Gebarung (31 - 32)				-374.400,00	-432.100,00	57.700,00	-374.400,00	-432.100,00	57.700,00
SA01	Saldo (01) Haushaltsrücklagen (230 - 240)				0,00	0,00	0,00	0,00	0,00	0,00
SA00	Saldo (00) Nettoergebnis nach Haushaltsrücklagen (Saldo 0 + Saldo 01)				-374.400,00	-432.100,00	57.700,00			
Investive Gebarung										
SU 33	Summe Einzahlungen investive Gebarung							0,00	0,00	0,00
SU 34	Summe Auszahlungen investive Gebarung							0,00	0,00	0,00
SA2	Saldo (2) Geldfluss aus der Investiven Gebarung (33 - 34)							0,00	0,00	0,00
SA3	Saldo (3) Nettofinanzierungssaldo (Saldo 1 + Saldo 2)							-374.400,00	-432.100,00	57.700,00
Finanzierungstätigkeit										
SU 35	Summe Einzahlungen aus der Finanzierungstätigkeit							0,00	0,00	0,00
SU 36	Summe Auszahlungen aus der Finanzierungstätigkeit							0,00	0,00	0,00
SA4	Saldo (4) Geldfluss aus der Finanzierungstätigkeit (35 - 36)							0,00	0,00	0,00
SA5	Saldo (5) Geldfluss aus der voranschlagswirksamen Gebarung (Saldo 3 + Saldo 4)							-374.400,00	-432.100,00	57.700,00
42	Freie Wohlfahrt									
423	Essen auf Rädern									
423000	Essen auf Rädern									
Operative Gebarung										
2/423000+810000	Div. Kostenersätze	2114	3114	13	3.300,00	3.000,00	300,00	3.300,00	3.000,00	300,00
2/423000+813000	Erträge aus der Auflösung von Investitionszuschüssen (Kapitaltransfers)	2127			400,00	400,00				
2/423000+816100	Kostenbeitrag Klienten	2114	3114	13	57.500,00	57.500,00		57.500,00	57.500,00	
2/423000+816200	Kostenbeiträge Gemeinde Zeillern, VSG Oed	2114	3114	13	15.800,00	15.800,00		15.800,00	15.800,00	

2. Nachtragsvoranschlag 2025

Marktgemeinde Oed-Oehling

NVA Ergebnis- und Finanzierungsvoranschlag Detailnachweis

		MVAG		VC QU	Ergebnisvoranschlag			Finanzierungsvoranschlag		
		EH	FH		VA 2025 inkl. NVA	VA 2025	2. NVA	VA 2025 inkl. NVA	VA 2025	2. NVA
2/423000+861000	Förderung Land NÖ Abt. Soziales	2121	3121	15	5.000,00	6.500,00	-1.500,00	5.000,00	6.500,00	-1.500,00
SU 21 / 31	Summe Erträge / Einzahlungen operative Gebarung				82.000,00	83.200,00	-1.200,00	81.600,00	82.800,00	-1.200,00
1/423000-400000	Geringwertige Wirtschaftsgüter (GWG)	2221	3221	23	800,00	800,00		800,00	800,00	
1/423000-430000	Erwerb Lebensmittel	2221	3221	23	42.000,00	42.000,00		42.000,00	42.000,00	
1/423000-511000	Bezüge VB Arbeiter	2211	3211	20	12.100,00	12.100,00		12.100,00	12.100,00	
1/423000-569000	Sonstige Nebengebühren	2211	3211	20	200,00	200,00		200,00	200,00	
1/423000-580000	DGB zum Familienlastenausgleichsfonds für VB	2212	3212	20	500,00	500,00		500,00	500,00	
1/423000-582000	MV-Beiträge + DGB Sozialversicherung	2212	3212	20	2.800,00	2.800,00		2.800,00	2.800,00	
1/423000-617000	Instandhaltung von Fahrzeugen	2224	3224	24	600,00	600,00		600,00	600,00	
1/423000-670000	Versicherung	2222	3222	24	1.900,00	1.800,00	100,00	1.900,00	1.800,00	100,00
1/423000-680000	Planmäßige Abschreibung	2226			2.000,00	2.000,00				
1/423000-700000	Mietaufwand f. Akku E-Auto	2223	3223	24	1.000,00	1.000,00		1.000,00	1.000,00	
1/423000-728400	Entgelte für Leistungen Dritter	2225	3225	24	500,00		500,00	500,00		500,00
SU 22 / 32	Summe Aufwendungen / Auszahlungen operative Gebarung				64.400,00	63.800,00	600,00	62.400,00	61.800,00	600,00
SA 0 / SA 1	(0) Nettoergebnis (21 - 22) / (1) Geldfluss operative Gebarung (31 - 32)				17.600,00	19.400,00	-1.800,00	19.200,00	21.000,00	-1.800,00
SA01	Saldo (01) Haushaltsrücklagen (230 - 240)				0,00	0,00	0,00	0,00	0,00	0,00
SA00	Saldo (00) Nettoergebnis nach Haushaltsrücklagen (Saldo 0 + Saldo 01)				17.600,00	19.400,00	-1.800,00			
Investive Gebarung										
SU 33	Summe Einzahlungen investive Gebarung							0,00	0,00	0,00
1/423000-042000	Geschirr + Warmhalteboxen f. Essen auf Rädern		3415	2 41				1.000,00	1.000,00	
SU 34	Summe Auszahlungen investive Gebarung							1.000,00	1.000,00	0,00
SA2	Saldo (2) Geldfluss aus der Investiven Gebarung (33 - 34)							-1.000,00	-1.000,00	0,00
SA3	Saldo (3) Nettofinanzierungssaldo (Saldo 1 + Saldo 2)							18.200,00	20.000,00	-1.800,00
Finanzierungstätigkeit										
SU 35	Summe Einzahlungen aus der Finanzierungstätigkeit							0,00	0,00	0,00
SU 36	Summe Auszahlungen aus der Finanzierungstätigkeit							0,00	0,00	0,00
SA4	Saldo (4) Geldfluss aus der Finanzierungstätigkeit (35 - 36)							0,00	0,00	0,00
SA5	Saldo (5) Geldfluss aus der voranschlagswirksamen Gebarung (Saldo 3 + Saldo 4)							18.200,00	20.000,00	-1.800,00
429	Sonstige Einrichtungen und Maßnahmen									
429000	Sonstige Einrichtungen und Maßnahmen									
Operative Gebarung										
SU 21 / 31	Summe Erträge / Einzahlungen operative Gebarung				0,00	0,00	0,00	0,00	0,00	0,00
1/429000-413000	Seniorenförderung - Seniorenausflug	2221	3221	23	3.000,00	3.000,00		3.000,00	3.000,00	
1/429000-768000	Freie Wohlfahrt für Bedürftige und Spenden	2234	3234	27	700,00	700,00		700,00	700,00	
SU 22 / 32	Summe Aufwendungen / Auszahlungen operative Gebarung				3.700,00	3.700,00	0,00	3.700,00	3.700,00	0,00

2. Nachtragsvoranschlag 2025

Marktgemeinde Oed-Oehling

NVA Ergebnis- und Finanzierungsvoranschlag Detailnachweis

	MVAG	VC QU	Ergebnisvoranschlag			Finanzierungsvoranschlag				
			EH	FH	VA 2025 inkl. NVA	VA 2025	2. NVA	VA 2025 inkl. NVA	VA 2025	2. NVA
SA 0 / SA 1	(0) Nettoergebnis (21 - 22) / (1) Geldfluss operative Gebarung (31 – 32)				-3.700,00	-3.700,00	0,00	-3.700,00	-3.700,00	0,00
SA01	Saldo (01) Haushaltsrücklagen (230 - 240)				0,00	0,00	0,00	0,00	0,00	0,00
SA00	Saldo (00) Nettoergebnis nach Haushaltsrücklagen (Saldo 0 + Saldo 01)				-3.700,00	-3.700,00	0,00			
Investive Gebarung										
SU 33	Summe Einzahlungen investive Gebarung							0,00	0,00	0,00
SU 34	Summe Auszahlungen investive Gebarung							0,00	0,00	0,00
SA2	Saldo (2) Geldfluss aus der Investiven Gebarung (33 – 34)							0,00	0,00	0,00
SA3	Saldo (3) Nettofinanzierungssaldo (Saldo 1 + Saldo 2)							-3.700,00	-3.700,00	0,00
Finanzierungstätigkeit										
SU 35	Summe Einzahlungen aus der Finanzierungstätigkeit							0,00	0,00	0,00
SU 36	Summe Auszahlungen aus der Finanzierungstätigkeit							0,00	0,00	0,00
SA4	Saldo (4) Geldfluss aus der Finanzierungstätigkeit (35 – 36)							0,00	0,00	0,00
SA5	Saldo (5) Geldfluss aus der voranschlagswirksamen Gebarung (Saldo 3 + Saldo 4)							-3.700,00	-3.700,00	0,00
43	Jugendwohlfahrt									
439	Sonstige Einrichtungen und Maßnahmen									
439000	Sonstige Einrichtungen und Maßnahmen									
Operative Gebarung										
SU 21 / 31	Summe Erträge / Einzahlungen operative Gebarung				0,00	0,00	0,00	0,00	0,00	0,00
1/439000-413000	Familienförderung	2221 3221 23			3.500,00	3.500,00		3.500,00	3.500,00	
1/439000-751000	Kinder- und Jugendhilfe-Umlage	2231 3231 26			81.000,00	81.000,00		81.000,00	81.000,00	
1/439000-754000	Hörförderung	2231 3231 26			2.000,00	2.000,00		2.000,00	2.000,00	
SU 22 / 32	Summe Aufwendungen / Auszahlungen operative Gebarung				86.500,00	86.500,00	0,00	86.500,00	86.500,00	0,00
SA 0 / SA 1	(0) Nettoergebnis (21 - 22) / (1) Geldfluss operative Gebarung (31 – 32)				-86.500,00	-86.500,00	0,00	-86.500,00	-86.500,00	0,00
SA01	Saldo (01) Haushaltsrücklagen (230 - 240)				0,00	0,00	0,00	0,00	0,00	0,00
SA00	Saldo (00) Nettoergebnis nach Haushaltsrücklagen (Saldo 0 + Saldo 01)				-86.500,00	-86.500,00	0,00			
Investive Gebarung										
SU 33	Summe Einzahlungen investive Gebarung							0,00	0,00	0,00
SU 34	Summe Auszahlungen investive Gebarung							0,00	0,00	0,00
SA2	Saldo (2) Geldfluss aus der Investiven Gebarung (33 – 34)							0,00	0,00	0,00
SA3	Saldo (3) Nettofinanzierungssaldo (Saldo 1 + Saldo 2)							-86.500,00	-86.500,00	0,00
Finanzierungstätigkeit										
SU 35	Summe Einzahlungen aus der Finanzierungstätigkeit							0,00	0,00	0,00
SU 36	Summe Auszahlungen aus der Finanzierungstätigkeit							0,00	0,00	0,00
SA4	Saldo (4) Geldfluss aus der Finanzierungstätigkeit (35 – 36)							0,00	0,00	0,00
SA5	Saldo (5) Geldfluss aus der voranschlagswirksamen Gebarung (Saldo 3 + Saldo 4)							-86.500,00	-86.500,00	0,00

2. Nachtragsvoranschlag 2025

Marktgemeinde Oed-Oehling

NVA Ergebnis- und Finanzierungsvoranschlag Detailnachweis

		MVAG		VC QU	Ergebnisvoranschlag			Finanzierungsvoranschlag		
		EH	FH		VA 2025 inkl. NVA	VA 2025	2. NVA	VA 2025 inkl. NVA	VA 2025	2. NVA
5 Gesundheit										
51	Gesundheitsdienst									
510	Medizinische Bereichsversorgung									
510000	Medizinische Bereichsversorgung									
Operative Gebarung										
2/510000+816000	Kostenersätze für ärztl. Tätigkeiten	2114	3114	13	100,00	100,00		100,00	100,00	
SU 21 / 31	Summe Erträge / Einzahlungen operative Gebarung				100,00	100,00	0,00	100,00	100,00	0,00
1/510000-564000	Totenbeschauegebühren (Besondere Geb.)	2211	3211	20	1.500,00	1.500,00		1.500,00	1.500,00	
1/510000-751000	Beitrag an Pensionsverband	2231	3231	26	9.600,00	9.600,00		9.600,00	9.600,00	
SU 22 / 32	Summe Aufwendungen / Auszahlungen operative Gebarung				11.100,00	11.100,00	0,00	11.100,00	11.100,00	0,00
SA 0 / SA 1	(0) Nettoergebnis (21 - 22) / (1) Geldfluss operative Gebarung (31 - 32)				-11.000,00	-11.000,00	0,00	-11.000,00	-11.000,00	0,00
SA01	Saldo (01) Haushaltsrücklagen (230 - 240)				0,00	0,00	0,00	0,00	0,00	0,00
SA00	Saldo (00) Nettoergebnis nach Haushaltsrücklagen (Saldo 0 + Saldo 01)				-11.000,00	-11.000,00	0,00			
Investive Gebarung										
SU 33	Summe Einzahlungen investive Gebarung							0,00	0,00	0,00
SU 34	Summe Auszahlungen investive Gebarung							0,00	0,00	0,00
SA2	Saldo (2) Geldfluss aus der Investiven Gebarung (33 - 34)							0,00	0,00	0,00
SA3	Saldo (3) Nettofinanzierungssaldo (Saldo 1 + Saldo 2)							-11.000,00	-11.000,00	0,00
Finanzierungstätigkeit										
SU 35	Summe Einzahlungen aus der Finanzierungstätigkeit							0,00	0,00	0,00
SU 36	Summe Auszahlungen aus der Finanzierungstätigkeit							0,00	0,00	0,00
SA4	Saldo (4) Geldfluss aus der Finanzierungstätigkeit (35 - 36)							0,00	0,00	0,00
SA5	Saldo (5) Geldfluss aus der voranschlagswirksamen Gebarung (Saldo 3 + Saldo 4)							-11.000,00	-11.000,00	0,00
519	Sonstige Einrichtungen und Maßnahmen									
519000	Gesundheitsdienst - Sonstige Einrichtungen									
Operative Gebarung										
SU 21 / 31	Summe Erträge / Einzahlungen operative Gebarung				0,00	0,00	0,00	0,00	0,00	0,00
1/519000-729000	Gesunde Gemeinde	2225	3225	24	2.200,00	2.000,00	200,00	2.200,00	2.000,00	200,00
SU 22 / 32	Summe Aufwendungen / Auszahlungen operative Gebarung				2.200,00	2.000,00	200,00	2.200,00	2.000,00	200,00
SA 0 / SA 1	(0) Nettoergebnis (21 - 22) / (1) Geldfluss operative Gebarung (31 - 32)				-2.200,00	-2.000,00	-200,00	-2.200,00	-2.000,00	-200,00
SA01	Saldo (01) Haushaltsrücklagen (230 - 240)				0,00	0,00	0,00	0,00	0,00	0,00
SA00	Saldo (00) Nettoergebnis nach Haushaltsrücklagen (Saldo 0 + Saldo 01)				-2.200,00	-2.000,00	-200,00			
Investive Gebarung										
SU 33	Summe Einzahlungen investive Gebarung							0,00	0,00	0,00

2. Nachtragsvoranschlag 2025

Marktgemeinde Oed-Oehling

NVA Ergebnis- und Finanzierungsvoranschlag Detailnachweis

	MVAG	VC QU	Ergebnisvoranschlag			Finanzierungsvoranschlag					
			EH	FH	VA 2025 inkl. NVA	VA 2025	2. NVA	VA 2025 inkl. NVA	VA 2025	2. NVA	
SU 34							0,00	0,00	0,00		
SA2							0,00	0,00	0,00		
SA3							-2.200,00	-2.000,00	-200,00		
Finanzierungstätigkeit											
SU 35							0,00	0,00	0,00		
SU 36							0,00	0,00	0,00		
SA4							0,00	0,00	0,00		
SA5							-2.200,00	-2.000,00	-200,00		
519100 COVID 19 - Aufwendungen											
Operative Gebarung											
SU 21 / 31					0,00	0,00	0,00	0,00	0,00		
SU 22 / 32					0,00	0,00	0,00	0,00	0,00		
SA 0 / SA 1					0,00	0,00	0,00	0,00	0,00		
SA01					0,00	0,00	0,00	0,00	0,00		
SA00					0,00	0,00	0,00	0,00	0,00		
Investive Gebarung											
SU 33							0,00	0,00	0,00		
SU 34							0,00	0,00	0,00		
SA2							0,00	0,00	0,00		
SA3							0,00	0,00	0,00		
Finanzierungstätigkeit											
SU 35							0,00	0,00	0,00		
SU 36							0,00	0,00	0,00		
SA4							0,00	0,00	0,00		
SA5							0,00	0,00	0,00		
52 Umweltschutz											
520 Natur- und Landschaftsschutz											
520000 Natur- und Landschaftsschutz											
Operative Gebarung											
SU 21 / 31					0,00	0,00	0,00	0,00	0,00		
1/520000-610000			2224	3224	24	2.800,00	3.200,00	-400,00	2.800,00	3.200,00	-400,00
1/520000-680000			2226			800,00	800,00				
SU 22 / 32						3.600,00	4.000,00	-400,00	2.800,00	3.200,00	-400,00
SA 0 / SA 1						-3.600,00	-4.000,00	400,00	-2.800,00	-3.200,00	400,00
SA01						0,00	0,00	0,00	0,00	0,00	0,00

2. Nachtragsvoranschlag 2025

Marktgemeinde Oed-Oehling

NVA Ergebnis- und Finanzierungsvoranschlag Detailnachweis

		MVAG		VC QU	Ergebnisvoranschlag			Finanzierungsvoranschlag		
		EH	FH		VA 2025 inkl. NVA	VA 2025	2. NVA	VA 2025 inkl. NVA	VA 2025	2. NVA
SA00	Saldo (00) Nettoergebnis nach Haushaltsrücklagen (Saldo 0 + Saldo 01)				-3.600,00	-4.000,00	400,00			
Investive Gebarung										
SU 33	Summe Einzahlungen investive Gebarung							0,00	0,00	0,00
SU 34	Summe Auszahlungen investive Gebarung							0,00	0,00	0,00
SA2	Saldo (2) Geldfluss aus der Investiven Gebarung (33 – 34)							0,00	0,00	0,00
SA3	Saldo (3) Nettofinanzierungssaldo (Saldo 1 + Saldo 2)							-2.800,00	-3.200,00	400,00
Finanzierungstätigkeit										
SU 35	Summe Einzahlungen aus der Finanzierungstätigkeit							0,00	0,00	0,00
SU 36	Summe Auszahlungen aus der Finanzierungstätigkeit							0,00	0,00	0,00
SA4	Saldo (4) Geldfluss aus der Finanzierungstätigkeit (35 – 36)							0,00	0,00	0,00
SA5	Saldo (5) Geldfluss aus der voranschlagswirksamen Gebarung (Saldo 3 + Saldo 4)							-2.800,00	-3.200,00	400,00
522	Reinhaltung der Luft									
522000	Umweltförderung									
Operative Gebarung										
SU 21 / 31	Summe Erträge / Einzahlungen operative Gebarung				0,00	0,00	0,00	0,00	0,00	0,00
1/522000-752000	Kostenbeitrag Luftreinhalteverband, Energiebuchhaltung, Energieprojekte	2231	3231	26	4.000,00	4.600,00	-600,00	4.000,00	4.600,00	-600,00
SU 22 / 32	Summe Aufwendungen / Auszahlungen operative Gebarung				4.000,00	4.600,00	-600,00	4.000,00	4.600,00	-600,00
SA 0 / SA 1	(0) Nettoergebnis (21 - 22) / (1) Geldfluss operative Gebarung (31 – 32)				-4.000,00	-4.600,00	600,00	-4.000,00	-4.600,00	600,00
SA01	Saldo (01) Haushaltsrücklagen (230 - 240)				0,00	0,00	0,00	0,00	0,00	0,00
SA00	Saldo (00) Nettoergebnis nach Haushaltsrücklagen (Saldo 0 + Saldo 01)				-4.000,00	-4.600,00	600,00			
Investive Gebarung										
SU 33	Summe Einzahlungen investive Gebarung							0,00	0,00	0,00
SU 34	Summe Auszahlungen investive Gebarung							0,00	0,00	0,00
SA2	Saldo (2) Geldfluss aus der Investiven Gebarung (33 – 34)							0,00	0,00	0,00
SA3	Saldo (3) Nettofinanzierungssaldo (Saldo 1 + Saldo 2)							-4.000,00	-4.600,00	600,00
Finanzierungstätigkeit										
SU 35	Summe Einzahlungen aus der Finanzierungstätigkeit							0,00	0,00	0,00
SU 36	Summe Auszahlungen aus der Finanzierungstätigkeit							0,00	0,00	0,00
SA4	Saldo (4) Geldfluss aus der Finanzierungstätigkeit (35 – 36)							0,00	0,00	0,00
SA5	Saldo (5) Geldfluss aus der voranschlagswirksamen Gebarung (Saldo 3 + Saldo 4)							-4.000,00	-4.600,00	600,00

2. Nachtragsvoranschlag 2025

Marktgemeinde Oed-Oehling

NVA Ergebnis- und Finanzierungsvoranschlag Detailnachweis

	MVAG	VC QU	Ergebnisvoranschlag			Finanzierungsvoranschlag				
			EH	FH	VA 2025 inkl. NVA	VA 2025	2. NVA	VA 2025 inkl. NVA	VA 2025	2. NVA
56										
562										
562000										
Operative Gebarung										
SU 21 / 31					0,00	0,00	0,00	0,00	0,00	0,00
1/562000-752000	Nökas (Zweckaufwand)	2231 3231 26			687.000,00	687.000,00		687.000,00	687.000,00	
SU 22 / 32					687.000,00	687.000,00	0,00	687.000,00	687.000,00	0,00
SA 0 / SA 1					-687.000,00	-687.000,00	0,00	-687.000,00	-687.000,00	0,00
SA01					0,00	0,00	0,00	0,00	0,00	0,00
SA00					-687.000,00	-687.000,00	0,00			
Investive Gebarung										
SU 33							0,00	0,00	0,00	0,00
SU 34							0,00	0,00	0,00	0,00
SA2							0,00	0,00	0,00	0,00
SA3							-687.000,00	-687.000,00	0,00	0,00
Finanzierungstätigkeit										
SU 35							0,00	0,00	0,00	0,00
SU 36							0,00	0,00	0,00	0,00
SA4							0,00	0,00	0,00	0,00
SA5							-687.000,00	-687.000,00	0,00	0,00
562100										
Operative Gebarung										
SU 21 / 31					0,00	0,00	0,00	0,00	0,00	0,00
SU 22 / 32					0,00	0,00	0,00	0,00	0,00	0,00
SA 0 / SA 1					0,00	0,00	0,00	0,00	0,00	0,00
SA01					0,00	0,00	0,00	0,00	0,00	0,00
SA00					0,00	0,00	0,00			
Investive Gebarung										
SU 33							0,00	0,00	0,00	0,00
SU 34							0,00	0,00	0,00	0,00
SA2							0,00	0,00	0,00	0,00
SA3							0,00	0,00	0,00	0,00
Finanzierungstätigkeit										
SU 35							0,00	0,00	0,00	0,00
SU 36							0,00	0,00	0,00	0,00

2. Nachtragsvoranschlag 2025

Marktgemeinde Oed-Oehling

NVA Ergebnis- und Finanzierungsvoranschlag Detailnachweis

	MVAG	VC QU	Ergebnisvoranschlag			Finanzierungsvoranschlag				
			EH	FH	VA 2025 inkl. NVA	VA 2025	2. NVA	VA 2025 inkl. NVA	VA 2025	2. NVA
SA4								0,00	0,00	0,00
SA5								0,00	0,00	0,00

2. Nachtragsvoranschlag 2025

Marktgemeinde Oed-Oehling

NVA Ergebnis- und Finanzierungsvoranschlag Detailnachweis

		MVAG		VC QU	Ergebnisvoranschlag			Finanzierungsvoranschlag		
		EH	FH		VA 2025 inkl. NVA	VA 2025	2. NVA	VA 2025 inkl. NVA	VA 2025	2. NVA
6 Straßen- und Wasserbau, Verkehr										
61	Straßenbau									
612	Gemeindestraßen									
612000	Gemeindestraßen									
Operative Gebarung										
2/612000+808000	Verkauf von Hausnummerntafeln	2116	3116	16	200,00	200,00		200,00	200,00	
2/612000+813000	Erträge aus der Auflösung von Investitionszuschüssen (Kapitaltransfers)	2127			8.000,00	8.000,00				
2/612000+829000	Sonstige Erträge (Versicherungsersätze)	2116	3116	18	5.000,00	1.000,00	4.000,00	5.000,00	1.000,00	4.000,00
2/612000+860000	Katastrophenhilfefonds Bund	2121	3121	15	46.300,00		46.300,00	46.300,00		46.300,00
2/612000+861100	Zinsenzuschuss des Landes	2121	3121	15	10.900,00	10.900,00		10.900,00	10.900,00	
2/612000+868000	Gemeindestraßenstrafen	2124	3124	16	6.000,00	5.200,00	800,00	6.000,00	5.200,00	800,00
6/612000+871000	Bedarfszuweisungen	2121	3121	1 33	250.000,00	300.000,00	-50.000,00	250.000,00	300.000,00	-50.000,00
SU 21 / 31	Summe Erträge / Einzahlungen operative Gebarung				326.400,00	325.300,00	1.100,00	318.400,00	317.300,00	1.100,00
1/612000-400000	Geringwertige Wirtschaftsgüter (GWG)	2221	3221	23	2.000,00	2.000,00		2.000,00	2.000,00	
1/612000-611000	Instandh. der Gemeindestr.und Brücken	2224	3224	24	5.000,00	5.000,00		5.000,00	5.000,00	
1/612000-611100	Instandhaltung von Park & Drive Oed A1	2224	3224	24	1.800,00	1.400,00	400,00	1.800,00	1.400,00	400,00
1/612000-650000	Kreditzinsen	2241	3241	25	14.900,00	18.900,00	-4.000,00	14.900,00	18.900,00	-4.000,00
1/612000-680000	Planmäßige Abschreibung	2226			228.400,00	228.400,00				
1/612000-729000	Sonstige Ausgaben	2225	3225	24	1.000,00	1.000,00		1.000,00	1.000,00	
1/612000-729100	Regionalverkehrskonzept - Mosti Anrufsammeltaxi	2225	3225	24	300,00	300,00		300,00	300,00	
5/612000-799000	Zuweisungen an Verrechnungsrücklagen zwischen operativer Gebarung und Projekten	2225		1	7.800,00		7.800,00			
SU 22 / 32	Summe Aufwendungen / Auszahlungen operative Gebarung				261.200,00	257.000,00	4.200,00	25.000,00	28.600,00	-3.600,00
SA 0 / SA 1	(0) Nettoergebnis (21 - 22) / (1) Geldfluss operative Gebarung (31 - 32)				65.200,00	68.300,00	-3.100,00	293.400,00	288.700,00	4.700,00
SA01	Saldo (01) Haushaltsrücklagen (230 - 240)				0,00	0,00	0,00	0,00	0,00	0,00
SA00	Saldo (00) Nettoergebnis nach Haushaltsrücklagen (Saldo 0 + Saldo 01)				65.200,00	68.300,00	-3.100,00			
Investive Gebarung										
6/612000+300000	KIP, KPC Radweg		3331	1 33				36.200,00		36.200,00
6/612000+301000	Landesförderung (Dorferneuerung, Natur im Garten, Allgem. Bauwirtsch., Raumordnungsförderung)		3331	1 33				81.600,00	82.300,00	-700,00
SU 33	Summe Einzahlungen investive Gebarung							117.800,00	82.300,00	35.500,00
5/612000-002000	Gemeindestraßenbau		3412	1 40				470.000,00	516.500,00	-46.500,00
5/612000-003000	Grundstücke zu Straßenbauten		3412	1 40				7.000,00	5.000,00	2.000,00

2. Nachtragsvoranschlag 2025

Marktgemeinde Oed-Oehling

NVA Ergebnis- und Finanzierungsvoranschlag Detailnachweis

		MVAG		VC QU	Ergebnisvoranschlag			Finanzierungsvoranschlag		
		EH	FH		VA 2025 inkl. NVA	VA 2025	2. NVA	VA 2025 inkl. NVA	VA 2025	2. NVA
5/612000-005000	Anlagen zu Straßenbauten + Straßenbeleuchtung + Verkehrsschilder, etc.		3412	1 40				51.000,00	27.800,00	23.200,00
5/612000-006000	Marktplatz Oed		3412	1				29.000,00	30.000,00	-1.000,00
SU 34	Summe Auszahlungen investive Gebarung							557.000,00	579.300,00	-22.300,00
SA2	Saldo (2) Geldfluss aus der Investiven Gebarung (33 – 34)							-439.200,00	-497.000,00	57.800,00
SA3	Saldo (3) Nettofinanzierungssaldo (Saldo 1 + Saldo 2)							-145.800,00	-208.300,00	62.500,00
Finanzierungstätigkeit										
6/612000+346000	Darlehensaufnahme		3514	1 55				368.800,00		368.800,00
SU 35	Summe Einzahlungen aus der Finanzierungstätigkeit							368.800,00	0,00	368.800,00
5/612000-346000	vorzeitige Tilgung von Investitionsdarlehen		3614	1 65				368.800,00		368.800,00
1/612000-346000	Tilgung von Bankdarlehen		3614	65				22.700,00	56.100,00	-33.400,00
SU 36	Summe Auszahlungen aus der Finanzierungstätigkeit							391.500,00	56.100,00	335.400,00
SA4	Saldo (4) Geldfluss aus der Finanzierungstätigkeit (35 – 36)							-22.700,00	-56.100,00	33.400,00
SA5	Saldo (5) Geldfluss aus der voranschlagswirksamen Gebarung (Saldo 3 + Saldo 4)							-168.500,00	-264.400,00	95.900,00
616	Sonstige Straßen und Wege									
616000	Themenweg - Wanderweg									
Operative Gebarung										
SU 21 / 31	Summe Erträge / Einzahlungen operative Gebarung				0,00	0,00	0,00	0,00	0,00	0,00
SU 22 / 32	Summe Aufwendungen / Auszahlungen operative Gebarung				0,00	0,00	0,00	0,00	0,00	0,00
SA 0 / SA 1	(0) Nettoergebnis (21 - 22) / (1) Geldfluss operative Gebarung (31 – 32)				0,00	0,00	0,00	0,00	0,00	0,00
SA01	Saldo (01) Haushaltsrücklagen (230 - 240)				0,00	0,00	0,00	0,00	0,00	0,00
SA00	Saldo (00) Nettoergebnis nach Haushaltsrücklagen (Saldo 0 + Saldo 01)				0,00	0,00	0,00	0,00	0,00	0,00
Investive Gebarung										
SU 33	Summe Einzahlungen investive Gebarung							0,00	0,00	0,00
5/616000-002000	Birnen-Kirchweg-Erlebnis-Wanderweg Öhling		3412	1				50.000,00	50.000,00	
SU 34	Summe Auszahlungen investive Gebarung							50.000,00	50.000,00	0,00
SA2	Saldo (2) Geldfluss aus der Investiven Gebarung (33 – 34)							-50.000,00	-50.000,00	0,00
SA3	Saldo (3) Nettofinanzierungssaldo (Saldo 1 + Saldo 2)							-50.000,00	-50.000,00	0,00
Finanzierungstätigkeit										
SU 35	Summe Einzahlungen aus der Finanzierungstätigkeit							0,00	0,00	0,00
SU 36	Summe Auszahlungen aus der Finanzierungstätigkeit							0,00	0,00	0,00
SA4	Saldo (4) Geldfluss aus der Finanzierungstätigkeit (35 – 36)							0,00	0,00	0,00
SA5	Saldo (5) Geldfluss aus der voranschlagswirksamen Gebarung (Saldo 3 + Saldo 4)							-50.000,00	-50.000,00	0,00

2. Nachtragsvoranschlag 2025

Marktgemeinde Oed-Oehling

NVA Ergebnis- und Finanzierungsvoranschlag Detailnachweis

	MVAG	VC QU	Ergebnisvoranschlag			Finanzierungsvoranschlag			
			EH	FH	VA 2025 inkl. NVA	VA 2025	2. NVA	VA 2025 inkl. NVA	VA 2025
63	Schutzwasserbau								
631	Konkurrenzgewässer								
631000	Konkurrenzgewässer								
Operative Gebarung									
SU 21 / 31	Summe Erträge / Einzahlungen operative Gebarung				0,00	0,00	0,00	0,00	0,00
1/631000-680000	Planmäßige Abschreibung		2226		3.200,00	3.200,00			
1/631000-752000	Beiträge an Wasserverbände (Urlwasserverband))		2231 3231 26		1.600,00	1.600,00	1.600,00	1.600,00	
SU 22 / 32	Summe Aufwendungen / Auszahlungen operative Gebarung				4.800,00	4.800,00	0,00	1.600,00	1.600,00
SA 0 / SA 1	(0) Nettoergebnis (21 - 22) / (1) Geldfluss operative Gebarung (31 - 32)				-4.800,00	-4.800,00	0,00	-1.600,00	-1.600,00
SA01	Saldo (01) Haushaltsrücklagen (230 - 240)				0,00	0,00	0,00	0,00	0,00
SA00	Saldo (00) Nettoergebnis nach Haushaltsrücklagen (Saldo 0 + Saldo 01)				-4.800,00	-4.800,00	0,00		
Investive Gebarung									
SU 33	Summe Einzahlungen investive Gebarung						0,00	0,00	0,00
SU 34	Summe Auszahlungen investive Gebarung						0,00	0,00	0,00
SA2	Saldo (2) Geldfluss aus der Investiven Gebarung (33 - 34)						0,00	0,00	0,00
SA3	Saldo (3) Nettofinanzierungssaldo (Saldo 1 + Saldo 2)						-1.600,00	-1.600,00	0,00
Finanzierungstätigkeit									
SU 35	Summe Einzahlungen aus der Finanzierungstätigkeit						0,00	0,00	0,00
SU 36	Summe Auszahlungen aus der Finanzierungstätigkeit						0,00	0,00	0,00
SA4	Saldo (4) Geldfluss aus der Finanzierungstätigkeit (35 - 36)						0,00	0,00	0,00
SA5	Saldo (5) Geldfluss aus der voranschlagswirksamen Gebarung (Saldo 3 + Saldo 4)						-1.600,00	-1.600,00	0,00
633	Wildbachverbauung								
633000	Wildbachverbauung								
Operative Gebarung									
SU 21 / 31	Summe Erträge / Einzahlungen operative Gebarung				0,00	0,00	0,00	0,00	0,00
SU 22 / 32	Summe Aufwendungen / Auszahlungen operative Gebarung				0,00	0,00	0,00	0,00	0,00
SA 0 / SA 1	(0) Nettoergebnis (21 - 22) / (1) Geldfluss operative Gebarung (31 - 32)				0,00	0,00	0,00	0,00	0,00
SA01	Saldo (01) Haushaltsrücklagen (230 - 240)				0,00	0,00	0,00	0,00	0,00
SA00	Saldo (00) Nettoergebnis nach Haushaltsrücklagen (Saldo 0 + Saldo 01)				0,00	0,00	0,00		
Investive Gebarung									
SU 33	Summe Einzahlungen investive Gebarung						0,00	0,00	0,00
SU 34	Summe Auszahlungen investive Gebarung						0,00	0,00	0,00
SA2	Saldo (2) Geldfluss aus der Investiven Gebarung (33 - 34)						0,00	0,00	0,00
SA3	Saldo (3) Nettofinanzierungssaldo (Saldo 1 + Saldo 2)						0,00	0,00	0,00

2. Nachtragsvoranschlag 2025

Marktgemeinde Oed-Oehling

NVA Ergebnis- und Finanzierungsvoranschlag Detailnachweis

	MVAG EH FH	VC QU	Ergebnisvoranschlag			Finanzierungsvoranschlag		
			VA 2025 inkl. NVA	VA 2025	2. NVA	VA 2025 inkl. NVA	VA 2025	2. NVA
Finanzierungstätigkeit								
SU 35						0,00	0,00	0,00
SU 36						0,00	0,00	0,00
SA4						0,00	0,00	0,00
SA5						0,00	0,00	0,00
639								
639000								
Operative Gebarung								
SU 21 / 31						0,00	0,00	0,00
1/639000-728000						10.400,00	4.600,00	5.800,00
SU 22 / 32						10.400,00	4.600,00	5.800,00
SA 0 / SA 1						-10.400,00	-4.600,00	-5.800,00
SA01						0,00	0,00	0,00
SA00						-10.400,00	-4.600,00	-5.800,00
Investive Gebarung								
SU 33						0,00	0,00	0,00
SU 34						0,00	0,00	0,00
SA2						0,00	0,00	0,00
SA3							-7.400,00	-4.600,00
Finanzierungstätigkeit								
SU 35						0,00	0,00	0,00
SU 36						0,00	0,00	0,00
SA4						0,00	0,00	0,00
SA5							-7.400,00	-4.600,00
64								
640								
640000								
Operative Gebarung								
SU 21 / 31						0,00	0,00	0,00
1/640000-680000						200,00	200,00	
SU 22 / 32						200,00	200,00	0,00
SA 0 / SA 1						-200,00	-200,00	0,00
SA01						0,00	0,00	0,00
SA00						-200,00	-200,00	0,00

2. Nachtragsvoranschlag 2025

Marktgemeinde Oed-Oehling

NVA Ergebnis- und Finanzierungsvoranschlag Detailnachweis

	MVAG	VC QU	Ergebnisvoranschlag			Finanzierungsvoranschlag				
			EH	FH	VA 2025 inkl. NVA	VA 2025	2. NVA	VA 2025 inkl. NVA	VA 2025	2. NVA
Investive Gebarung										
SU 33							0,00	0,00		0,00
SU 34							0,00	0,00		0,00
SA2							0,00	0,00		0,00
SA3							0,00	0,00		0,00
Finanzierungstätigkeit										
SU 35							0,00	0,00		0,00
SU 36							0,00	0,00		0,00
SA4							0,00	0,00		0,00
SA5							0,00	0,00		0,00
69 Verkehr, Sonstiges										
690 Verkehr, Sonstiges										
690000 Verkehr Sonstiges										
Operative Gebarung										
SU 21 / 31					0,00	0,00	0,00	0,00	0,00	0,00
1/690000-768000					2.100,00	2.000,00	100,00	2.100,00	2.000,00	100,00
SU 22 / 32					2.100,00	2.000,00	100,00	2.100,00	2.000,00	100,00
SA 0 / SA 1					-2.100,00	-2.000,00	-100,00	-2.100,00	-2.000,00	-100,00
SA01					0,00	0,00	0,00	0,00	0,00	0,00
SA00					-2.100,00	-2.000,00	-100,00			
Investive Gebarung										
SU 33								0,00	0,00	0,00
SU 34								0,00	0,00	0,00
SA2								0,00	0,00	0,00
SA3								-2.100,00	-2.000,00	-100,00
Finanzierungstätigkeit										
SU 35								0,00	0,00	0,00
SU 36								0,00	0,00	0,00
SA4								0,00	0,00	0,00
SA5								-2.100,00	-2.000,00	-100,00

2. Nachtragsvoranschlag 2025

Marktgemeinde Oed-Oehling

NVA Ergebnis- und Finanzierungsvoranschlag Detailnachweis

	MVAG	VC QU	Ergebnisvoranschlag			Finanzierungsvoranschlag				
			EH	FH	VA 2025 inkl. NVA	VA 2025	2. NVA	VA 2025 inkl. NVA	VA 2025	2. NVA
7 Wirtschaftsförderung										
71	Grundlagenverbesserung in der Land- und Forstwirtschaft									
710	Land- und forstwirtschaftlicher Wegebau									
710000	Land- und forstwirtschaftlicher Wegebau									
Operative Gebarung										
2/710000+813000	Erträge aus der Auflösung von Investitionszuschüssen (Kapitaltransfers)	2127			100,00	100,00				
2/710000+860000	Katastrophenhilfefonds Bund	2121	3121	15	5.000,00		5.000,00	5.000,00		5.000,00
SU 21 / 31	Summe Erträge / Einzahlungen operative Gebarung				5.100,00	100,00	5.000,00	5.000,00	0,00	5.000,00
1/710000-611000	Instandh. v. GW + Hochwasserschäden	2224	3224	24	1.000,00	1.000,00		1.000,00	1.000,00	
1/710000-680000	Planmäßige Abschreibung	2226			24.400,00	24.400,00				
SU 22 / 32	Summe Aufwendungen / Auszahlungen operative Gebarung				25.400,00	25.400,00	0,00	1.000,00	1.000,00	0,00
SA 0 / SA 1	(0) Nettoergebnis (21 - 22) / (1) Geldfluss operative Gebarung (31 - 32)				-20.300,00	-25.300,00	5.000,00	4.000,00	-1.000,00	5.000,00
SA01	Saldo (01) Haushaltsrücklagen (230 - 240)				0,00	0,00	0,00	0,00	0,00	0,00
SA00	Saldo (00) Nettoergebnis nach Haushaltsrücklagen (Saldo 0 + Saldo 01)				-20.300,00	-25.300,00	5.000,00			
Investive Gebarung										
SU 33	Summe Einzahlungen investive Gebarung						0,00	0,00	0,00	0,00
SU 34	Summe Auszahlungen investive Gebarung						0,00	0,00	0,00	0,00
SA2	Saldo (2) Geldfluss aus der Investiven Gebarung (33 - 34)						0,00	0,00	0,00	0,00
SA3	Saldo (3) Nettofinanzierungssaldo (Saldo 1 + Saldo 2)						4.000,00	-1.000,00	5.000,00	
Finanzierungstätigkeit										
SU 35	Summe Einzahlungen aus der Finanzierungstätigkeit						0,00	0,00	0,00	0,00
SU 36	Summe Auszahlungen aus der Finanzierungstätigkeit						0,00	0,00	0,00	0,00
SA4	Saldo (4) Geldfluss aus der Finanzierungstätigkeit (35 - 36)						0,00	0,00	0,00	0,00
SA5	Saldo (5) Geldfluss aus der voranschlagswirksamen Gebarung (Saldo 3 + Saldo 4)						4.000,00	-1.000,00	5.000,00	
74	Sonstige Förderung der Land- und Forstwirtschaft									
749	Sonstige Einrichtungen und Maßnahmen									
749000	Wirtschaftsförderung Land u. Forstwirtschaft									
Operative Gebarung										
SU 21 / 31	Summe Erträge / Einzahlungen operative Gebarung				0,00	0,00	0,00	0,00	0,00	0,00
1/749000-729000	Landwirtschaftl. Förderung (künstl. Befruchtung + Absatz, Verwertung)	2225	3225	24	3.600,00	3.500,00	100,00	3.600,00	3.500,00	100,00
SU 22 / 32	Summe Aufwendungen / Auszahlungen operative Gebarung				3.600,00	3.500,00	100,00	3.600,00	3.500,00	100,00
SA 0 / SA 1	(0) Nettoergebnis (21 - 22) / (1) Geldfluss operative Gebarung (31 - 32)				-3.600,00	-3.500,00	-100,00	-3.600,00	-3.500,00	-100,00
SA01	Saldo (01) Haushaltsrücklagen (230 - 240)				0,00	0,00	0,00	0,00	0,00	0,00

2. Nachtragsvoranschlag 2025

Marktgemeinde Oed-Oehling

NVA Ergebnis- und Finanzierungsvoranschlag Detailnachweis

		MVAG		VC QU	Ergebnisvoranschlag			Finanzierungsvoranschlag		
		EH	FH		VA 2025 inkl. NVA	VA 2025	2. NVA	VA 2025 inkl. NVA	VA 2025	2. NVA
SA00	Saldo (00) Nettoergebnis nach Haushaltsrücklagen (Saldo 0 + Saldo 01)				-3.600,00	-3.500,00	-100,00			
Investive Gebarung										
SU 33	Summe Einzahlungen investive Gebarung							0,00	0,00	0,00
SU 34	Summe Auszahlungen investive Gebarung							0,00	0,00	0,00
SA2	Saldo (2) Geldfluss aus der Investiven Gebarung (33 – 34)							0,00	0,00	0,00
SA3	Saldo (3) Nettofinanzierungssaldo (Saldo 1 + Saldo 2)							-3.600,00	-3.500,00	-100,00
Finanzierungstätigkeit										
SU 35	Summe Einzahlungen aus der Finanzierungstätigkeit							0,00	0,00	0,00
SU 36	Summe Auszahlungen aus der Finanzierungstätigkeit							0,00	0,00	0,00
SA4	Saldo (4) Geldfluss aus der Finanzierungstätigkeit (35 – 36)							0,00	0,00	0,00
SA5	Saldo (5) Geldfluss aus der voranschlagswirksamen Gebarung (Saldo 3 + Saldo 4)							-3.600,00	-3.500,00	-100,00
77	Förderung des Tourismus									
771	Maßnahmen zur Förderung des Tourismus									
771000	Maßnahmen zur Förd. des Tourismus									
Operative Gebarung										
SU 21 / 31	Summe Erträge / Einzahlungen operative Gebarung				0,00	0,00	0,00	0,00	0,00	0,00
1/771000-728000	Insertionen, etc.	2225	3225	24	2.000,00	2.000,00		2.000,00	2.000,00	
1/771000-757000	Fremdenverkehrsförderung Moststraße	2234	3234	27	5.700,00	5.700,00		5.700,00	5.700,00	
SU 22 / 32	Summe Aufwendungen / Auszahlungen operative Gebarung				7.700,00	7.700,00	0,00	7.700,00	7.700,00	0,00
SA 0 / SA 1	(0) Nettoergebnis (21 - 22) / (1) Geldfluss operative Gebarung (31 – 32)				-7.700,00	-7.700,00	0,00	-7.700,00	-7.700,00	0,00
SA01	Saldo (01) Haushaltsrücklagen (230 - 240)				0,00	0,00	0,00	0,00	0,00	0,00
SA00	Saldo (00) Nettoergebnis nach Haushaltsrücklagen (Saldo 0 + Saldo 01)				-7.700,00	-7.700,00	0,00			
Investive Gebarung										
SU 33	Summe Einzahlungen investive Gebarung							0,00	0,00	0,00
SU 34	Summe Auszahlungen investive Gebarung							0,00	0,00	0,00
SA2	Saldo (2) Geldfluss aus der Investiven Gebarung (33 – 34)							0,00	0,00	0,00
SA3	Saldo (3) Nettofinanzierungssaldo (Saldo 1 + Saldo 2)							-7.700,00	-7.700,00	0,00
Finanzierungstätigkeit										
SU 35	Summe Einzahlungen aus der Finanzierungstätigkeit							0,00	0,00	0,00
SU 36	Summe Auszahlungen aus der Finanzierungstätigkeit							0,00	0,00	0,00
SA4	Saldo (4) Geldfluss aus der Finanzierungstätigkeit (35 – 36)							0,00	0,00	0,00
SA5	Saldo (5) Geldfluss aus der voranschlagswirksamen Gebarung (Saldo 3 + Saldo 4)							-7.700,00	-7.700,00	0,00

2. Nachtragsvoranschlag 2025

Marktgemeinde Oed-Oehling

NVA Ergebnis- und Finanzierungsvoranschlag Detailnachweis

	MVAG	VC QU	Ergebnisvoranschlag				Finanzierungsvoranschlag			
			EH	FH	VA 2025 inkl. NVA	VA 2025	2. NVA	VA 2025 inkl. NVA	VA 2025	2. NVA
8 Dienstleistungen										
81	Öffentliche Einrichtungen (soweit nicht dem Abschnitt 85 zuzuordnen)									
813	Müllbeseitigung									
813000	Abfallabfuhr									
Operative Gebarung										
2/813000+808000	Erlöse für Bio-/Restmüllsäcke	2116	3116	16	1.000,00	700,00	300,00	1.000,00	700,00	300,00
2/813000+808100	Erlöse Verkauf Alteisen	2116	3116	16	2.100,00	2.000,00	100,00	2.100,00	2.000,00	100,00
2/813000+808200	Ersätze vom gda gemeinde dienstleistungsverband region amstetten	2116	3116	16	10.600,00	10.600,00		10.600,00	10.600,00	
SU 21 / 31	Summe Erträge / Einzahlungen operative Gebarung				13.700,00	13.300,00	400,00	13.700,00	13.300,00	400,00
1/813000-413000	Ankauf von Müllsäcken	2221	3221	23	1.000,00	800,00	200,00	1.000,00	800,00	200,00
1/813000-619000	Instandhaltung von sonstigen Anlagen	2224	3224	24	100,00	500,00	-400,00	100,00	500,00	-400,00
1/813000-680000	Planmäßige Abschreibung	2226			800,00	800,00				
1/813000-728000	div. Entsorgungskosten	2225	3225	24	500,00	700,00	-200,00	500,00	700,00	-200,00
SU 22 / 32	Summe Aufwendungen / Auszahlungen operative Gebarung				2.400,00	2.800,00	-400,00	1.600,00	2.000,00	-400,00
SA 0 / SA 1	(0) Nettoergebnis (21 - 22) / (1) Geldfluss operative Gebarung (31 - 32)				11.300,00	10.500,00	800,00	12.100,00	11.300,00	800,00
SA01	Saldo (01) Haushaltsrücklagen (230 - 240)				0,00	0,00	0,00	0,00	0,00	0,00
SA00	Saldo (00) Nettoergebnis nach Haushaltsrücklagen (Saldo 0 + Saldo 01)				11.300,00	10.500,00	800,00			
Investive Gebarung										
SU 33	Summe Einzahlungen investive Gebarung							0,00	0,00	0,00
SU 34	Summe Auszahlungen investive Gebarung							0,00	0,00	0,00
SA2	Saldo (2) Geldfluss aus der Investiven Gebarung (33 - 34)							0,00	0,00	0,00
SA3	Saldo (3) Nettofinanzierungssaldo (Saldo 1 + Saldo 2)							12.100,00	11.300,00	800,00
Finanzierungstätigkeit										
SU 35	Summe Einzahlungen aus der Finanzierungstätigkeit							0,00	0,00	0,00
SU 36	Summe Auszahlungen aus der Finanzierungstätigkeit							0,00	0,00	0,00
SA4	Saldo (4) Geldfluss aus der Finanzierungstätigkeit (35 - 36)							0,00	0,00	0,00
SA5	Saldo (5) Geldfluss aus der voranschlagswirksamen Gebarung (Saldo 3 + Saldo 4)							12.100,00	11.300,00	800,00
814	Straßenreinigung									
814000	Straßenreinigung									
Operative Gebarung										
SU 21 / 31	Summe Erträge / Einzahlungen operative Gebarung				0,00	0,00	0,00	0,00	0,00	0,00
1/814000-728000	Strassenreinigung und Winterdienst	2225	3225	24	30.000,00	32.000,00	-2.000,00	30.000,00	32.000,00	-2.000,00
SU 22 / 32	Summe Aufwendungen / Auszahlungen operative Gebarung				30.000,00	32.000,00	-2.000,00	30.000,00	32.000,00	-2.000,00
SA 0 / SA 1	(0) Nettoergebnis (21 - 22) / (1) Geldfluss operative Gebarung (31 - 32)				-30.000,00	-32.000,00	2.000,00	-30.000,00	-32.000,00	2.000,00
SA01	Saldo (01) Haushaltsrücklagen (230 - 240)				0,00	0,00	0,00	0,00	0,00	0,00

2. Nachtragsvoranschlag 2025

Marktgemeinde Oed-Oehling

NVA Ergebnis- und Finanzierungsvoranschlag Detailnachweis

		MVAG		VC QU	Ergebnisvoranschlag			Finanzierungsvoranschlag		
		EH	FH		VA 2025 inkl. NVA	VA 2025	2. NVA	VA 2025 inkl. NVA	VA 2025	2. NVA
SA00	Saldo (00) Nettoergebnis nach Haushaltsrücklagen (Saldo 0 + Saldo 01)				-30.000,00	-32.000,00	2.000,00			
Investive Gebarung										
SU 33	Summe Einzahlungen investive Gebarung							0,00	0,00	0,00
SU 34	Summe Auszahlungen investive Gebarung							0,00	0,00	0,00
SA2	Saldo (2) Geldfluss aus der Investiven Gebarung (33 – 34)							0,00	0,00	0,00
SA3	Saldo (3) Nettofinanzierungssaldo (Saldo 1 + Saldo 2)							-30.000,00	-32.000,00	2.000,00
Finanzierungstätigkeit										
SU 35	Summe Einzahlungen aus der Finanzierungstätigkeit							0,00	0,00	0,00
SU 36	Summe Auszahlungen aus der Finanzierungstätigkeit							0,00	0,00	0,00
SA4	Saldo (4) Geldfluss aus der Finanzierungstätigkeit (35 – 36)							0,00	0,00	0,00
SA5	Saldo (5) Geldfluss aus der voranschlagswirksamen Gebarung (Saldo 3 + Saldo 4)							-30.000,00	-32.000,00	2.000,00
815	Park- und Gartenanlagen, Kinderspielplätze									
815100	Park- und Gartenanlagen									
Operative Gebarung										
6/815100+899000	Zuweisung investives Projekt an investives Projekt	2116		1	115.200,00	78.700,00	36.500,00			
SU 21 / 31	Summe Erträge / Einzahlungen operative Gebarung				115.200,00	78.700,00	36.500,00	0,00	0,00	0,00
SU 22 / 32	Summe Aufwendungen / Auszahlungen operative Gebarung				0,00	0,00	0,00	0,00	0,00	0,00
SA 0 / SA 1	(0) Nettoergebnis (21 - 22) / (1) Geldfluss operative Gebarung (31 – 32)				115.200,00	78.700,00	36.500,00	0,00	0,00	0,00
SA01	Saldo (01) Haushaltsrücklagen (230 - 240)				0,00	0,00	0,00	0,00	0,00	0,00
SA00	Saldo (00) Nettoergebnis nach Haushaltsrücklagen (Saldo 0 + Saldo 01)				115.200,00	78.700,00	36.500,00			
Investive Gebarung										
6/815100+300000	KIP		3331	1				35.600,00	21.300,00	14.300,00
6/815100+301000	Land NÖ Förderungen (ecoplus, Natur im Garten, Dorferneuerung)		3331	1				145.200,00	50.000,00	95.200,00
SU 33	Summe Einzahlungen investive Gebarung							180.800,00	71.300,00	109.500,00
5/815100-006000	Kirchwegerpark Öhling		3412	1				210.000,00	50.000,00	160.000,00
SU 34	Summe Auszahlungen investive Gebarung							210.000,00	50.000,00	160.000,00
SA2	Saldo (2) Geldfluss aus der Investiven Gebarung (33 – 34)							-29.200,00	21.300,00	-50.500,00
SA3	Saldo (3) Nettofinanzierungssaldo (Saldo 1 + Saldo 2)							-29.200,00	21.300,00	-50.500,00
Finanzierungstätigkeit										
SU 35	Summe Einzahlungen aus der Finanzierungstätigkeit							0,00	0,00	0,00
SU 36	Summe Auszahlungen aus der Finanzierungstätigkeit							0,00	0,00	0,00
SA4	Saldo (4) Geldfluss aus der Finanzierungstätigkeit (35 – 36)							0,00	0,00	0,00
SA5	Saldo (5) Geldfluss aus der voranschlagswirksamen Gebarung (Saldo 3 + Saldo 4)							-29.200,00	21.300,00	-50.500,00

2. Nachtragsvoranschlag 2025

Marktgemeinde Oed-Oehling

NVA Ergebnis- und Finanzierungsvoranschlag Detailnachweis

		MVAG		VC QU	Ergebnisvoranschlag			Finanzierungsvoranschlag		
		EH	FH		VA 2025 inkl. NVA	VA 2025	2. NVA	VA 2025 inkl. NVA	VA 2025	2. NVA
816	Öffentliche Beleuchtung und öffentliche Uhren									
816000	Öffentliche Beleuchtung und Uhren									
Operative Gebarung										
SU 21 / 31	Summe Erträge / Einzahlungen operative Gebarung				0,00	0,00	0,00	0,00	0,00	0,00
1/816000-600000	Strom	2222	3222	24	14.100,00	14.100,00		14.100,00	14.100,00	
1/816000-619000	Instandhaltung der Straßenbeleuchtung	2224	3224	24	15.000,00	15.000,00		15.000,00	15.000,00	
1/816000-640000	Rechts- und Beratungsaufwand	2222	3222		900,00		900,00	900,00		900,00
1/816000-680000	Planmäßige Abschreibung	2226			13.100,00	13.100,00				
SU 22 / 32	Summe Aufwendungen / Auszahlungen operative Gebarung				43.100,00	42.200,00	900,00	30.000,00	29.100,00	900,00
SA 0 / SA 1	(0) Nettoergebnis (21 - 22) / (1) Geldfluss operative Gebarung (31 - 32)				-43.100,00	-42.200,00	-900,00	-30.000,00	-29.100,00	-900,00
SA01	Saldo (01) Haushaltsrücklagen (230 - 240)				0,00	0,00	0,00	0,00	0,00	0,00
SA00	Saldo (00) Nettoergebnis nach Haushaltsrücklagen (Saldo 0 + Saldo 01)				-43.100,00	-42.200,00	-900,00			
Investive Gebarung										
SU 33	Summe Einzahlungen investive Gebarung							0,00	0,00	0,00
SU 34	Summe Auszahlungen investive Gebarung							0,00	0,00	0,00
SA2	Saldo (2) Geldfluss aus der Investiven Gebarung (33 - 34)							0,00	0,00	0,00
SA3	Saldo (3) Nettofinanzierungssaldo (Saldo 1 + Saldo 2)							-30.000,00	-29.100,00	-900,00
Finanzierungstätigkeit										
SU 35	Summe Einzahlungen aus der Finanzierungstätigkeit							0,00	0,00	0,00
SU 36	Summe Auszahlungen aus der Finanzierungstätigkeit							0,00	0,00	0,00
SA4	Saldo (4) Geldfluss aus der Finanzierungstätigkeit (35 - 36)							0,00	0,00	0,00
SA5	Saldo (5) Geldfluss aus der voranschlagswirksamen Gebarung (Saldo 3 + Saldo 4)							-30.000,00	-29.100,00	-900,00
817	Friedhöfe (einschließlich Einsegnungshallen und Krematorien)									
817000	Friedhöfe und Einsegnungshallen									
Operative Gebarung										
2/817000+813000	Erträge aus der Auflösung von Investitionszuschüssen (Kapitaltransfers)		2127		400,00	400,00				
2/817000+852000	Grabstellengebühren	2113	3113	12	17.500,00	16.000,00	1.500,00	17.500,00	16.000,00	1.500,00
2/817000+852100	Beerdigungs- u. Leichenhallengebühren	2113	3113	12	1.000,00	1.000,00		1.000,00	1.000,00	
2/817000+852300	Erlöse aus Kerzenverkauf	2113	3113	12	100,00	100,00		100,00	100,00	
SU 21 / 31	Summe Erträge / Einzahlungen operative Gebarung				19.000,00	17.500,00	1.500,00	18.600,00	17.100,00	1.500,00
1/817000-600000	Strom	2222	3222	24	300,00	500,00	-200,00	300,00	500,00	-200,00
1/817000-613000	Instandhaltung des Friedhofes	2224	3224	24	10.200,00	10.200,00		10.200,00	10.200,00	
1/817000-670000	Versicherungen	2222	3222	24	800,00	800,00		800,00	800,00	
1/817000-680000	Planmäßige Abschreibung	2226			4.200,00	4.200,00				
1/817000-710000	Öffentliche Abgaben	2225	3225	24	1.800,00	1.800,00		1.800,00	1.800,00	

2. Nachtragsvoranschlag 2025

Marktgemeinde Oed-Oehling

NVA Ergebnis- und Finanzierungsvoranschlag Detailnachweis

		MVAG		VC QU	Ergebnisvoranschlag			Finanzierungsvoranschlag		
		EH	FH		VA 2025 inkl. NVA	VA 2025	2. NVA	VA 2025 inkl. NVA	VA 2025	2. NVA
1/817000-720000	Verwaltungsaufwand	2225	3225	24	2.100,00	2.100,00		2.100,00	2.100,00	
SU 22 / 32	Summe Aufwendungen / Auszahlungen operative Gebarung				19.400,00	19.600,00	-200,00	15.200,00	15.400,00	-200,00
SA 0 / SA 1	(0) Nettoergebnis (21 - 22) / (1) Geldfluss operative Gebarung (31 - 32)				-400,00	-2.100,00	1.700,00	3.400,00	1.700,00	1.700,00
SA01	Saldo (01) Haushaltsrücklagen (230 - 240)				0,00	0,00	0,00	0,00	0,00	0,00
SA00	Saldo (00) Nettoergebnis nach Haushaltsrücklagen (Saldo 0 + Saldo 01)				-400,00	-2.100,00	1.700,00			
Investive Gebarung										
SU 33	Summe Einzahlungen investive Gebarung							0,00	0,00	0,00
SU 34	Summe Auszahlungen investive Gebarung							0,00	0,00	0,00
SA2	Saldo (2) Geldfluss aus der Investiven Gebarung (33 - 34)							0,00	0,00	0,00
SA3	Saldo (3) Nettofinanzierungssaldo (Saldo 1 + Saldo 2)							3.400,00	1.700,00	1.700,00
Finanzierungstätigkeit										
SU 35	Summe Einzahlungen aus der Finanzierungstätigkeit							0,00	0,00	0,00
SU 36	Summe Auszahlungen aus der Finanzierungstätigkeit							0,00	0,00	0,00
SA4	Saldo (4) Geldfluss aus der Finanzierungstätigkeit (35 - 36)							0,00	0,00	0,00
SA5	Saldo (5) Geldfluss aus der voranschlagswirksamen Gebarung (Saldo 3 + Saldo 4)							3.400,00	1.700,00	1.700,00
82 Betriebsähnliche Einrichtungen und Betriebe										
820 Wirtschaftshöfe										
820000 Wirtschaftshöfe										
Operative Gebarung										
2/820000+804000	Veräußerung von geringw. Gebrauchsgütern	2116		31	200,00	300,00	-100,00			
2/820000+810100	Kostensersatz WVA	2114	3114	13	6.700,00	6.700,00		6.700,00	6.700,00	
2/820000+810200	Kostensersatz ABA	2114	3114	13	13.000,00	13.000,00		13.000,00	13.000,00	
2/820000+810300	Kostensersatz Friedhof	2114	3114	13	500,00	500,00		500,00	500,00	
2/820000+810400	Erträge aus der Stromabgabe (Einspeiserträge) PV Bauhof Öhling	2114	3114		3.700,00	600,00	3.100,00	3.700,00	600,00	3.100,00
2/820000+827000	Personalkostensätze	2116	3116	18	5.000,00	5.000,00		5.000,00	5.000,00	
6/820000+871000	Kapitaltransfers aus Gemeinde-Bedarfszuweisungsmitteln	2121	3121	1	9.600,00	9.600,00		9.600,00	9.600,00	
6/820000+899000	Zuweisung invest. Projekt an invest. Projekt	2116		1	1.300,00		1.300,00			
SU 21 / 31	Summe Erträge / Einzahlungen operative Gebarung				40.000,00	35.700,00	4.300,00	38.500,00	35.400,00	3.100,00
1/820000-400000	Arbeitsbekleidung	2221	3221	23	1.500,00	1.500,00		1.500,00	1.500,00	
1/820000-402000	Materialien f. innerbetriebliche Leistungen	2221	3221	23	3.000,00	3.000,00		3.000,00	3.000,00	
1/820000-511000	Bezüge VB- Arbeiter	2211	3211	20	115.600,00	115.600,00		115.600,00	115.600,00	
1/820000-523000	Bezüge Arb.nicht ganzj.Besch. Ferialpraktikanten	2211	3211	20	2.100,00	2.100,00		2.100,00	2.100,00	

2. Nachtragsvoranschlag 2025

Marktgemeinde Oed-Oehling

NVA Ergebnis- und Finanzierungsvoranschlag Detailnachweis

		MVAG		VC QU	Ergebnisvoranschlag		Finanzierungsvoranschlag			
		EH	FH		VA 2025 inkl. NVA	VA 2025	2. NVA	VA 2025 inkl. NVA	VA 2025	2. NVA
1/820000-565000	Mehrleistungsvergütungen	2211	3211	20	4.800,00	4.800,00		4.800,00	4.800,00	
1/820000-569000	Nebengebühren (Schmutzzulage)	2211	3211	20	14.200,00	14.200,00		14.200,00	14.200,00	
1/820000-580000	DGB zum Familienlastenausgleichsfonds für VB	2212	3212	20	5.100,00	5.100,00		5.100,00	5.100,00	
1/820000-582000	MV-Beiträge + DGB Sozialversicherung	2212	3212	20	28.900,00	28.900,00		28.900,00	28.900,00	
1/820000-600000	Stromkosten	2222	3222	24	2.100,00	700,00	1.400,00	2.100,00	700,00	1.400,00
1/820000-613000	Instandhaltung Wirtschaftshöfe	2224	3224	24	2.000,00	1.000,00	1.000,00	2.000,00	1.000,00	1.000,00
1/820000-631000	Telefon- und Internetgebühren	2222	3222	24	1.900,00	1.900,00		1.900,00	1.900,00	
1/820000-670000	Versicherungen	2222	3222	24	2.000,00	2.000,00		2.000,00	2.000,00	
1/820000-680000	Planmäßige Abschreibung	2226			27.700,00	27.700,00				
1/820000-710000	Öffentliche Abgaben, ohne Gebühren gemäß FAG	2225	3225	24	200,00	200,00		200,00	200,00	
1/820000-724000	Reisegebühren	2225	3225	24	100,00		100,00	100,00		100,00
1/820000-728000	Entgelte für sonstige Leistungen (MAG Menschen u Arbeit)	2225	3225		4.300,00		4.300,00	4.300,00		4.300,00
1/820000-757000	Schulung der Bauhofmitarbeiter	2234	3234	27	1.000,00	1.000,00		1.000,00	1.000,00	
SU 22 / 32	Summe Aufwendungen / Auszahlungen operative Gebarung				216.500,00	209.700,00	6.800,00	188.800,00	182.000,00	6.800,00
SA 0 / SA 1	(0) Nettoergebnis (21 - 22) / (1) Geldfluss operative Gebarung (31 - 32)				-176.500,00	-174.000,00	-2.500,00	-150.300,00	-146.600,00	-3.700,00
SA01	Saldo (01) Haushaltsrücklagen (230 - 240)				0,00	0,00	0,00	0,00	0,00	0,00
SA00	Saldo (00) Nettoergebnis nach Haushaltsrücklagen (Saldo 0 + Saldo 01)				-176.500,00	-174.000,00	-2.500,00			
Investive Gebarung										
6/820000+301000	Förderung Land (Allgem. Bauwirtsch.)		3331	1				2.300,00	3.100,00	-800,00
2/820000+804000	Veräußerung von geringw. Gebrauchsgütern		3315	31				200,00	300,00	-100,00
SU 33	Summe Einzahlungen investive Gebarung							2.500,00	3.400,00	-900,00
1/820000-010000	Gebäude		3413	1 40				13.200,00	12.700,00	500,00
1/820000-030000	Werkzeuge und sonstige Erzeugungsmittel		3414	2 41				3.000,00	3.000,00	
1/820000-042000	Betriebsausstattung		3415	2 41				7.000,00	2.000,00	5.000,00
SU 34	Summe Auszahlungen investive Gebarung							23.200,00	17.700,00	5.500,00
SA2	Saldo (2) Geldfluss aus der Investiven Gebarung (33 - 34)							-20.700,00	-14.300,00	-6.400,00
SA3	Saldo (3) Nettofinanzierungssaldo (Saldo 1 + Saldo 2)							-171.000,00	-160.900,00	-10.100,00
Finanzierungstätigkeit										
SU 35	Summe Einzahlungen aus der Finanzierungstätigkeit							0,00	0,00	0,00
SU 36	Summe Auszahlungen aus der Finanzierungstätigkeit							0,00	0,00	0,00
SA4	Saldo (4) Geldfluss aus der Finanzierungstätigkeit (35 - 36)							0,00	0,00	0,00
SA5	Saldo (5) Geldfluss aus der voranschlagswirksamen Gebarung (Saldo 3 + Saldo 4)							-171.000,00	-160.900,00	-10.100,00

2. Nachtragsvoranschlag 2025

Marktgemeinde Oed-Oehling

NVA Ergebnis- und Finanzierungsvoranschlag Detailnachweis

		MVAG			VC QU		Ergebnisvoranschlag			Finanzierungsvoranschlag		
		EH	FH			VA 2025 inkl. NVA	VA 2025	2. NVA	VA 2025 inkl. NVA	VA 2025	2. NVA	
821	Fuhrpark											
821000	Fuhrpark											
Operative Gebarung												
2/821000+813000	Erträge aus der Auflösung von Investitionszuschüssen (Kapitaltransfers)		2127			100,00	100,00					
SU 21 / 31	Summe Erträge / Einzahlungen operative Gebarung					100,00	100,00	0,00	0,00	0,00	0,00	0,00
1/821000-452000	Treibstoffe	2221	3221	23		6.000,00	6.000,00		6.000,00	6.000,00		
1/821000-617000	Instandhaltung von Fahrzeugen	2224	3224	24		7.000,00	5.000,00	2.000,00	7.000,00	5.000,00	2.000,00	
1/821000-670000	Versicherung	2222	3222	24		3.800,00	3.800,00		3.800,00	3.800,00		
1/821000-680000	Planmäßige Abschreibung	2226				9.200,00	9.200,00					
SU 22 / 32	Summe Aufwendungen / Auszahlungen operative Gebarung					26.000,00	24.000,00	2.000,00	16.800,00	14.800,00	2.000,00	2.000,00
SA 0 / SA 1	(0) Nettoergebnis (21 - 22) / (1) Geldfluss operative Gebarung (31 - 32)					-25.900,00	-23.900,00	-2.000,00	-16.800,00	-14.800,00	-2.000,00	-2.000,00
SA01	Saldo (01) Haushaltsrücklagen (230 - 240)					0,00	0,00	0,00	0,00	0,00	0,00	0,00
SA00	Saldo (00) Nettoergebnis nach Haushaltsrücklagen (Saldo 0 + Saldo 01)					-25.900,00	-23.900,00	-2.000,00				
Investive Gebarung												
2/821000+300000	Kapitaltransfers von Bund, Bundesfonds und Bundeskammern		3331						800,00	800,00		
SU 33	Summe Einzahlungen investive Gebarung								800,00	800,00	0,00	0,00
SU 34	Summe Auszahlungen investive Gebarung								0,00	0,00	0,00	0,00
SA2	Saldo (2) Geldfluss aus der Investiven Gebarung (33 - 34)								800,00	800,00	0,00	0,00
SA3	Saldo (3) Nettofinanzierungssaldo (Saldo 1 + Saldo 2)								-16.000,00	-14.000,00	-2.000,00	-2.000,00
Finanzierungstätigkeit												
SU 35	Summe Einzahlungen aus der Finanzierungstätigkeit								0,00	0,00	0,00	0,00
SU 36	Summe Auszahlungen aus der Finanzierungstätigkeit								0,00	0,00	0,00	0,00
SA4	Saldo (4) Geldfluss aus der Finanzierungstätigkeit (35 - 36)								0,00	0,00	0,00	0,00
SA5	Saldo (5) Geldfluss aus der voranschlagswirksamen Gebarung (Saldo 3 + Saldo 4)								-16.000,00	-14.000,00	-2.000,00	-2.000,00
84	Liegenschaften, Wohn- und Geschäftsgebäude											
840	Grundbesitz											
840000	Grundbesitz											
Operative Gebarung												
2/840000+811000	Einnahmen aus Verpachtung + Dienstbarkeiten/Servitutsverträge	2115	3115	14		11.000,00	12.000,00	-1.000,00	11.000,00	12.000,00	-1.000,00	
2/840000+813000	Erträge aus der Auflösung von Investitionszuschüssen (Kapitaltransfers)		2127			200,00	200,00					

2. Nachtragsvoranschlag 2025

Marktgemeinde Oed-Oehling

NVA Ergebnis- und Finanzierungsvoranschlag Detailnachweis

		MVAG		VC QU	Ergebnisvoranschlag			Finanzierungsvoranschlag		
		EH	FH		VA 2025 inkl. NVA	VA 2025	2. NVA	VA 2025 inkl. NVA	VA 2025	2. NVA
2/840000+891000	Sonstige Wertaufholungen / Bestandsvermehrungen am kurzfristigen und langfristigen Vermögen	2117			4.000,00			4.000,00		
SU 21 / 31	Summe Erträge / Einzahlungen operative Gebarung				15.200,00	12.200,00	3.000,00	11.000,00	12.000,00	-1.000,00
1/840000-400000	Geringwertige Wirtschaftsgüter (GWG) Schilder, Hecken, Blumenwiese,	2221	3221	23	1.000,00	1.000,00		1.000,00	1.000,00	
1/840000-610000	Instandhaltung von Grund und Boden	2224	3224	24	2.000,00	2.000,00		2.000,00	2.000,00	
1/840000-680000	Planmäßige Abschreibung	2226			2.400,00	2.400,00				
1/840000-710000	Öffentliche Abgaben	2225	3225	24	500,00	500,00		500,00	500,00	
SU 22 / 32	Summe Aufwendungen / Auszahlungen operative Gebarung				5.900,00	5.900,00	0,00	3.500,00	3.500,00	0,00
SA 0 / SA 1	(0) Nettoergebnis (21 - 22) / (1) Geldfluss operative Gebarung (31 - 32)				9.300,00	6.300,00	3.000,00	7.500,00	8.500,00	-1.000,00
SA01	Saldo (01) Haushaltsrücklagen (230 - 240)				0,00	0,00	0,00	0,00	0,00	0,00
SA00	Saldo (00) Nettoergebnis nach Haushaltsrücklagen (Saldo 0 + Saldo 01)				9.300,00	6.300,00	3.000,00			
Investive Gebarung										
SU 33	Summe Einzahlungen investive Gebarung							0,00	0,00	0,00
1/840000-010000	Gebäude (Buswartehäuschen)		3413	2 40				10.200,00	10.100,00	100,00
SU 34	Summe Auszahlungen investive Gebarung							10.200,00	10.100,00	100,00
SA2	Saldo (2) Geldfluss aus der Investiven Gebarung (33 - 34)							-10.200,00	-10.100,00	-100,00
SA3	Saldo (3) Nettofinanzierungssaldo (Saldo 1 + Saldo 2)							-2.700,00	-1.600,00	-1.100,00
Finanzierungstätigkeit										
SU 35	Summe Einzahlungen aus der Finanzierungstätigkeit							0,00	0,00	0,00
SU 36	Summe Auszahlungen aus der Finanzierungstätigkeit							0,00	0,00	0,00
SA4	Saldo (4) Geldfluss aus der Finanzierungstätigkeit (35 - 36)							0,00	0,00	0,00
SA5	Saldo (5) Geldfluss aus der voranschlagswirksamen Gebarung (Saldo 3 + Saldo 4)							-2.700,00	-1.600,00	-1.100,00
840200	Landschaftsprojekt Urlaubweitung									
Operative Gebarung										
2/840200+861100	Zinersätze Land	2121	3121	15	1.000,00	1.000,00		1.000,00	1.000,00	
SU 21 / 31	Summe Erträge / Einzahlungen operative Gebarung				1.000,00	1.000,00	0,00	1.000,00	1.000,00	0,00
1/840200-650000	Zinsen für Finanzschulden in Euro	2241	3241	25	1.700,00	1.700,00		1.700,00	1.700,00	
SU 22 / 32	Summe Aufwendungen / Auszahlungen operative Gebarung				1.700,00	1.700,00	0,00	1.700,00	1.700,00	0,00
SA 0 / SA 1	(0) Nettoergebnis (21 - 22) / (1) Geldfluss operative Gebarung (31 - 32)				-700,00	-700,00	0,00	-700,00	-700,00	0,00
SA01	Saldo (01) Haushaltsrücklagen (230 - 240)				0,00	0,00	0,00	0,00	0,00	0,00
SA00	Saldo (00) Nettoergebnis nach Haushaltsrücklagen (Saldo 0 + Saldo 01)				-700,00	-700,00	0,00			
Investive Gebarung										
SU 33	Summe Einzahlungen investive Gebarung							0,00	0,00	0,00
SU 34	Summe Auszahlungen investive Gebarung							0,00	0,00	0,00
SA2	Saldo (2) Geldfluss aus der Investiven Gebarung (33 - 34)							0,00	0,00	0,00
SA3	Saldo (3) Nettofinanzierungssaldo (Saldo 1 + Saldo 2)							-700,00	-700,00	0,00

2. Nachtragsvoranschlag 2025

Marktgemeinde Oed-Oehling

NVA Ergebnis- und Finanzierungsvoranschlag Detailnachweis

	MVAG	VC QU	Ergebnisvoranschlag			Finanzierungsvoranschlag				
			EH	FH	VA 2025 inkl. NVA	VA 2025	2. NVA	VA 2025 inkl. NVA	VA 2025	2. NVA
Finanzierungstätigkeit										
SU 35	Summe Einzahlungen aus der Finanzierungstätigkeit						0,00	0,00	0,00	
1/840200-346000	Tilgung von Bankdarlehen	3614	65				71.100,00	71.100,00		
SU 36	Summe Auszahlungen aus der Finanzierungstätigkeit						71.100,00	71.100,00	0,00	
SA4	Saldo (4) Geldfluss aus der Finanzierungstätigkeit (35 – 36)						-71.100,00	-71.100,00	0,00	
SA5	Saldo (5) Geldfluss aus der voranschlagswirksamen Gebarung (Saldo 3 + Saldo 4)						-71.800,00	-71.800,00	0,00	
842	Waldbesitz (soweit nicht bei 866)									
842000	Waldbesitz (soweit nicht bei 866)									
Operative Gebarung										
2/842000+810000	Einnahmen aus Holzverkauf	2114	3114	13	200,00	200,00		200,00	200,00	
SU 21 / 31	Summe Erträge / Einzahlungen operative Gebarung				200,00	200,00	0,00	200,00	200,00	0,00
1/842000-610000	Instandhaltung von Grund und Boden	2224	3224	24	5.000,00	2.800,00	2.200,00	5.000,00	2.800,00	2.200,00
1/842000-710000	Öffentliche Abgaben	2225	3225	24	200,00	300,00	-100,00	200,00	300,00	-100,00
SU 22 / 32	Summe Aufwendungen / Auszahlungen operative Gebarung				5.200,00	3.100,00	2.100,00	5.200,00	3.100,00	2.100,00
SA 0 / SA 1	(0) Nettoergebnis (21 - 22) / (1) Geldfluss operative Gebarung (31 – 32)				-5.000,00	-2.900,00	-2.100,00	-5.000,00	-2.900,00	-2.100,00
SA01	Saldo (01) Haushaltsrücklagen (230 - 240)				0,00	0,00	0,00	0,00	0,00	0,00
SA00	Saldo (00) Nettoergebnis nach Haushaltsrücklagen (Saldo 0 + Saldo 01)				-5.000,00	-2.900,00	-2.100,00			
Investive Gebarung										
SU 33	Summe Einzahlungen investive Gebarung						0,00	0,00	0,00	
SU 34	Summe Auszahlungen investive Gebarung						0,00	0,00	0,00	
SA2	Saldo (2) Geldfluss aus der Investiven Gebarung (33 – 34)						0,00	0,00	0,00	
SA3	Saldo (3) Nettofinanzierungssaldo (Saldo 1 + Saldo 2)						-5.000,00	-2.900,00	-2.100,00	
Finanzierungstätigkeit										
SU 35	Summe Einzahlungen aus der Finanzierungstätigkeit						0,00	0,00	0,00	
SU 36	Summe Auszahlungen aus der Finanzierungstätigkeit						0,00	0,00	0,00	
SA4	Saldo (4) Geldfluss aus der Finanzierungstätigkeit (35 – 36)						0,00	0,00	0,00	
SA5	Saldo (5) Geldfluss aus der voranschlagswirksamen Gebarung (Saldo 3 + Saldo 4)						-5.000,00	-2.900,00	-2.100,00	
846	Wohn- und Geschäftsgebäude (soweit nicht bei 853)									
846000	Kirchwegersaal + Saal DG									
Operative Gebarung										
2/846000+811200	Mieten und Ersätze	2115	3115	14	4.000,00	2.000,00	2.000,00	4.000,00	2.000,00	2.000,00
SU 21 / 31	Summe Erträge / Einzahlungen operative Gebarung				4.000,00	2.000,00	2.000,00	4.000,00	2.000,00	2.000,00
1/846000-400000	Geringwertige Wirtschaftsgüter (GWG)	2221	3221	23	100,00	100,00		100,00	100,00	
1/846000-600000	Strom	2222	3222	24	2.200,00	1.800,00	400,00	2.200,00	1.800,00	400,00
1/846000-618000	Instandhaltung Ausstattung	2224	3224	24	100,00	100,00		100,00	100,00	

2. Nachtragsvoranschlag 2025

Marktgemeinde Oed-Oehling

NVA Ergebnis- und Finanzierungsvoranschlag Detailnachweis

		MVAG		VC QU	Ergebnisvoranschlag			Finanzierungsvoranschlag		
		EH	FH		VA 2025 inkl. NVA	VA 2025	2. NVA	VA 2025 inkl. NVA	VA 2025	2. NVA
1/846000-700000	Miete Alpenland	2223	3223	24	9.800,00	9.800,00		9.800,00	9.800,00	
SU 22 / 32	Summe Aufwendungen / Auszahlungen operative Gebarung				12.200,00	11.800,00	400,00	12.200,00	11.800,00	400,00
SA 0 / SA 1	(0) Nettoergebnis (21 - 22) / (1) Geldfluss operative Gebarung (31 - 32)				-8.200,00	-9.800,00	1.600,00	-8.200,00	-9.800,00	1.600,00
SA01	Saldo (01) Haushaltsrücklagen (230 - 240)				0,00	0,00	0,00	0,00	0,00	0,00
SA00	Saldo (00) Nettoergebnis nach Haushaltsrücklagen (Saldo 0 + Saldo 01)				-8.200,00	-9.800,00	1.600,00			
Investive Gebarung										
SU 33	Summe Einzahlungen investive Gebarung							0,00	0,00	0,00
SU 34	Summe Auszahlungen investive Gebarung							0,00	0,00	0,00
SA2	Saldo (2) Geldfluss aus der Investiven Gebarung (33 - 34)							0,00	0,00	0,00
SA3	Saldo (3) Nettofinanzierungssaldo (Saldo 1 + Saldo 2)							-8.200,00	-9.800,00	1.600,00
Finanzierungstätigkeit										
SU 35	Summe Einzahlungen aus der Finanzierungstätigkeit							0,00	0,00	0,00
SU 36	Summe Auszahlungen aus der Finanzierungstätigkeit							0,00	0,00	0,00
SA4	Saldo (4) Geldfluss aus der Finanzierungstätigkeit (35 - 36)							0,00	0,00	0,00
SA5	Saldo (5) Geldfluss aus der voranschlagswirksamen Gebarung (Saldo 3 + Saldo 4)							-8.200,00	-9.800,00	1.600,00
846100	altes Amtshaus, Öhling 104/Mostviertelpl. 3									
Operative Gebarung										
2/846100+811000	Mieten und Betriebskostensätze	2115	3115	14	1.100,00	1.100,00		1.100,00	1.100,00	
SU 21 / 31	Summe Erträge / Einzahlungen operative Gebarung				1.100,00	1.100,00	0,00	1.100,00	1.100,00	0,00
1/846100-600000	Strom	2222	3222	24	1.700,00	500,00	1.200,00	1.700,00	500,00	1.200,00
1/846100-670000	Versicherungen	2222	3222	24	1.300,00	1.300,00		1.300,00	1.300,00	
1/846100-680000	Planmäßige Abschreibung	2226			8.000,00	8.000,00				
1/846100-710000	Öffentliche Abgaben	2225	3225	24	3.200,00	2.800,00	400,00	3.200,00	2.800,00	400,00
SU 22 / 32	Summe Aufwendungen / Auszahlungen operative Gebarung				14.200,00	12.600,00	1.600,00	6.200,00	4.600,00	1.600,00
SA 0 / SA 1	(0) Nettoergebnis (21 - 22) / (1) Geldfluss operative Gebarung (31 - 32)				-13.100,00	-11.500,00	-1.600,00	-5.100,00	-3.500,00	-1.600,00
SA01	Saldo (01) Haushaltsrücklagen (230 - 240)				0,00	0,00	0,00	0,00	0,00	0,00
SA00	Saldo (00) Nettoergebnis nach Haushaltsrücklagen (Saldo 0 + Saldo 01)				-13.100,00	-11.500,00	-1.600,00			
Investive Gebarung										
SU 33	Summe Einzahlungen investive Gebarung							0,00	0,00	0,00
SU 34	Summe Auszahlungen investive Gebarung							0,00	0,00	0,00
SA2	Saldo (2) Geldfluss aus der Investiven Gebarung (33 - 34)							0,00	0,00	0,00
SA3	Saldo (3) Nettofinanzierungssaldo (Saldo 1 + Saldo 2)							-5.100,00	-3.500,00	-1.600,00
Finanzierungstätigkeit										
SU 35	Summe Einzahlungen aus der Finanzierungstätigkeit							0,00	0,00	0,00
SU 36	Summe Auszahlungen aus der Finanzierungstätigkeit							0,00	0,00	0,00
SA4	Saldo (4) Geldfluss aus der Finanzierungstätigkeit (35 - 36)							0,00	0,00	0,00

2. Nachtragsvoranschlag 2025

Marktgemeinde Oed-Oehling

NVA Ergebnis- und Finanzierungsvoranschlag Detailnachweis

		MVAG VC QU			Ergebnisvoranschlag			Finanzierungsvoranschlag		
		EH	FH		VA 2025 inkl. NVA	VA 2025	2. NVA	VA 2025 inkl. NVA	VA 2025	2. NVA
SA5	Saldo (5) Geldfluss aus der voranschlagswirksamen Gebarung (Saldo 3 + Saldo 4)							-5.100,00	-3.500,00	-1.600,00
846200	Sturmsaal									
	Operative Gebarung									
2/846200+811000	Mieten und Ersätze	2115	3115	14	6.500,00	5.100,00	1.400,00	6.500,00	5.100,00	1.400,00
2/846200+813000	Erträge aus der Auflösung von Investitionszuschüssen (Kapitaltransfers)		2127		100,00	100,00				
2/846200+817000	Erträge aus der Auflösung von sonstigen Rückstellungen		2117		1.000,00		1.000,00			
SU 21 / 31	Summe Erträge / Einzahlungen operative Gebarung				7.600,00	5.200,00	2.400,00	6.500,00	5.100,00	1.400,00
1/846200-400000	Geringwertige Wirtschaftsgüter (GWG)	2221	3221	23	1.000,00	1.000,00		1.000,00	1.000,00	
1/846200-454000	Reinigungsmittel	2221	3221	23	200,00	500,00	-300,00	200,00	500,00	-300,00
1/846200-511000	Bezüge VB Arbeiter	2211	3211	20	3.200,00	3.200,00		3.200,00	3.200,00	
1/846200-580000	DGB zum Familienlastenausgleichsfonds für VB	2212	3212	20	100,00	100,00		100,00	100,00	
1/846200-582000	MV-Beiträge + DGB Sozialversicherung	2212	3212	20	200,00	200,00		200,00	200,00	
1/846200-614000	Instandhaltung	2224	3224	24	3.000,00	1.500,00	1.500,00	3.000,00	1.500,00	1.500,00
1/846200-631000	Telekommunikationsdienste	2222	3222	24	300,00	300,00		300,00	300,00	
1/846200-670000	Versicherung	2222	3222	24	2.400,00	2.400,00		2.400,00	2.400,00	
1/846200-680000	Planmäßige Abschreibung		2226		15.500,00	15.500,00				
SU 22 / 32	Summe Aufwendungen / Auszahlungen operative Gebarung				25.900,00	24.700,00	1.200,00	10.400,00	9.200,00	1.200,00
SA 0 / SA 1	(0) Nettoergebnis (21 - 22) / (1) Geldfluss operative Gebarung (31 - 32)				-18.300,00	-19.500,00	1.200,00	-3.900,00	-4.100,00	200,00
SA01	Saldo (01) Haushaltsrücklagen (230 - 240)				0,00	0,00	0,00	0,00	0,00	0,00
SA00	Saldo (00) Nettoergebnis nach Haushaltsrücklagen (Saldo 0 + Saldo 01)				-18.300,00	-19.500,00	1.200,00			
	Investive Gebarung									
SU 33	Summe Einzahlungen investive Gebarung							0,00	0,00	0,00
1/846200-042000	Ausstattung		3415	2 41				1.300,00	1.500,00	-200,00
SU 34	Summe Auszahlungen investive Gebarung							1.300,00	1.500,00	-200,00
SA2	Saldo (2) Geldfluss aus der Investiven Gebarung (33 - 34)							-1.300,00	-1.500,00	200,00
SA3	Saldo (3) Nettofinanzierungssaldo (Saldo 1 + Saldo 2)							-5.200,00	-5.600,00	400,00
	Finanzierungstätigkeit									
SU 35	Summe Einzahlungen aus der Finanzierungstätigkeit							0,00	0,00	0,00
SU 36	Summe Auszahlungen aus der Finanzierungstätigkeit							0,00	0,00	0,00
SA4	Saldo (4) Geldfluss aus der Finanzierungstätigkeit (35 - 36)							0,00	0,00	0,00
SA5	Saldo (5) Geldfluss aus der voranschlagswirksamen Gebarung (Saldo 3 + Saldo 4)							-5.200,00	-5.600,00	400,00
846300	Sturmhof									
	Operative Gebarung									
2/846300+811300	Mieten + BK Polizei	2115	3115	14	15.000,00	16.800,00	-1.800,00	15.000,00	16.800,00	-1.800,00

2. Nachtragsvoranschlag 2025

Marktgemeinde Oed-Oehling

NVA Ergebnis- und Finanzierungsvoranschlag Detailnachweis

		MVAG		VC QU	Ergebnisvoranschlag			Finanzierungsvoranschlag		
		EH	FH		VA 2025 inkl. NVA	VA 2025	2. NVA	VA 2025 inkl. NVA	VA 2025	2. NVA
2/846300+811400	Mieten + BK Zahnarzt	2115	3115	14	14.000,00	12.400,00	1.600,00	14.000,00	12.400,00	1.600,00
2/846300+811500	Mieten + BK A1 Wähleramt	2115	3115	14	2.700,00	2.700,00		2.700,00	2.700,00	
2/846300+811800	Miete + BK Apro	2115	3115	14	26.700,00	25.600,00	1.100,00	26.700,00	25.600,00	1.100,00
2/846300+813000	Erträge aus der Auflösung von Investitionszuschüssen (Kapitaltransfers)	2127			3.000,00	3.000,00				
2/846300+817000	Erträge aus der Auflösung von sonstigen Rückstellungen	2117			1.000,00		1.000,00			
2/846300+861200	Zinszuschuss des Landes	2121	3121	15	1.800,00	1.800,00		1.800,00	1.800,00	
SU 21 / 31	Summe Erträge / Einzahlungen operative Gebarung				64.200,00	62.300,00	1.900,00	60.200,00	59.300,00	900,00
1/846300-400000	GWG Geringwertige Wirtschaftsgüter	2221	3221	23	500,00	500,00		500,00	500,00	
1/846300-451000	Brennstoffe	2221	3221	23	600,00		600,00	600,00		600,00
1/846300-454000	Reinigungsmittel	2221	3221	23	1.000,00	1.000,00		1.000,00	1.000,00	
1/846300-511000	Bezüge VB Arbeiter	2211	3211	20	6.400,00	6.400,00		6.400,00	6.400,00	
1/846300-569000	Sonstige Nebengebühren	2211	3211		800,00	800,00		800,00	800,00	
1/846300-580000	Dienstgeberbeiträge zum Ausgleichsfonds für Familienbeihilfen	2212	3212		300,00	300,00		300,00	300,00	
1/846300-582000	MV-Beiträge + DGB Sozialversicherung	2212	3212	20	1.500,00	1.500,00		1.500,00	1.500,00	
1/846300-600000	Energiekosten (Strom, Fernwärme)	2222	3222	24	20.000,00	16.300,00	3.700,00	20.000,00	16.300,00	3.700,00
1/846300-614000	Instandhaltung v. Gebäuden	2224	3224	24	8.000,00	8.000,00		8.000,00	8.000,00	
1/846300-631000	Telefon- und Internetgebühren	2222	3222	24	200,00	1.500,00	-1.300,00	200,00	1.500,00	-1.300,00
1/846300-650000	Kreditzinsen	2241	3241	25	1.900,00	1.900,00		1.900,00	1.900,00	
1/846300-650200	Kreditzinsen Zahnarztpraxis	2241	3241	25	2.400,00	2.400,00		2.400,00	2.400,00	
1/846300-650300	Zinsen Polizei	2241	3241		4.900,00	7.500,00	-2.600,00	4.900,00	7.500,00	-2.600,00
1/846300-670000	Versicherung	2222	3222	24	4.000,00	4.100,00	-100,00	4.000,00	4.100,00	-100,00
1/846300-680000	Planmäßige Abschreibung	2226			71.300,00	71.300,00				
1/846300-710000	Öffentliche Abgaben	2225	3225	24	7.800,00	7.000,00	800,00	7.800,00	7.000,00	800,00
SU 22 / 32	Summe Aufwendungen / Auszahlungen operative Gebarung				131.600,00	130.500,00	1.100,00	60.300,00	59.200,00	1.100,00
SA 0 / SA 1	(0) Nettoergebnis (21 - 22) / (1) Geldfluss operative Gebarung (31 - 32)				-67.400,00	-68.200,00	800,00	-100,00	100,00	-200,00
SA01	Saldo (01) Haushaltsrücklagen (230 - 240)				0,00	0,00	0,00	0,00	0,00	0,00
SA00	Saldo (00) Nettoergebnis nach Haushaltsrücklagen (Saldo 0 + Saldo 01)				-67.400,00	-68.200,00	800,00			
Investive Gebarung										
SU 33	Summe Einzahlungen investive Gebarung							0,00	0,00	0,00
5/846300-010000	Sanierung Polizeistation Oed		3413	1				300.000,00		300.000,00
1/846300-010000	Gebäude und Bauten		3413	2				10.000,00		10.000,00
1/846300-042000	Gebäudeaustattung		3415	1 41					300.000,00	-300.000,00
SU 34	Summe Auszahlungen investive Gebarung							310.000,00	300.000,00	10.000,00
SA2	Saldo (2) Geldfluss aus der Investiven Gebarung (33 - 34)							-310.000,00	-300.000,00	-10.000,00
SA3	Saldo (3) Nettofinanzierungssaldo (Saldo 1 + Saldo 2)							-310.100,00	-299.900,00	-10.200,00

2. Nachtragsvoranschlag 2025

Marktgemeinde Oed-Oehling

NVA Ergebnis- und Finanzierungsvoranschlag Detailnachweis

	MVAG	VC QU	Ergebnisvoranschlag			Finanzierungsvoranschlag					
			EH	FH	VA 2025 inkl. NVA	VA 2025	2. NVA	VA 2025 inkl. NVA	VA 2025	2. NVA	
Finanzierungstätigkeit											
6/846300+346000		Investitionsdarlehen von Finanzunternehmen	3514	1				300.000,00	300.000,00		
SU 35		Summe Einzahlungen aus der Finanzierungstätigkeit						300.000,00	300.000,00	0,00	
1/846300-346000		Tilgung von Bankdarlehen	3614	65				5.500,00	5.500,00		
1/846300-346200		Tilgung Zahnarztpraxis	3614	65				8.900,00	8.900,00		
SU 36		Summe Auszahlungen aus der Finanzierungstätigkeit						14.400,00	14.400,00	0,00	
SA4		Saldo (4) Geldfluss aus der Finanzierungstätigkeit (35 – 36)						285.600,00	285.600,00	0,00	
SA5		Saldo (5) Geldfluss aus der voranschlagswirksamen Gebarung (Saldo 3 + Saldo 4)						-24.500,00	-14.300,00	-10.200,00	
846400		Brauerei Hopfenbirnbräu									
Operative Gebarung											
2/846400+811000		Miete + BK Brauerei	2115	3115	14	700,00	500,00	200,00	700,00	500,00	200,00
SU 21 / 31		Summe Erträge / Einzahlungen operative Gebarung				700,00	500,00	200,00	700,00	500,00	200,00
SU 22 / 32		Summe Aufwendungen / Auszahlungen operative Gebarung				0,00	0,00	0,00	0,00	0,00	0,00
SA 0 / SA 1		(0) Nettoergebnis (21 - 22) / (1) Geldfluss operative Gebarung (31 – 32)				700,00	500,00	200,00	700,00	500,00	200,00
SA01		Saldo (01) Haushaltsrücklagen (230 - 240)				0,00	0,00	0,00	0,00	0,00	0,00
SA00		Saldo (00) Nettoergebnis nach Haushaltsrücklagen (Saldo 0 + Saldo 01)				700,00	500,00	200,00			
Investive Gebarung											
SU 33		Summe Einzahlungen investive Gebarung						0,00	0,00	0,00	
SU 34		Summe Auszahlungen investive Gebarung						0,00	0,00	0,00	
SA2		Saldo (2) Geldfluss aus der Investiven Gebarung (33 – 34)						0,00	0,00	0,00	
SA3		Saldo (3) Nettofinanzierungssaldo (Saldo 1 + Saldo 2)						700,00	500,00	200,00	
Finanzierungstätigkeit											
SU 35		Summe Einzahlungen aus der Finanzierungstätigkeit						0,00	0,00	0,00	
SU 36		Summe Auszahlungen aus der Finanzierungstätigkeit						0,00	0,00	0,00	
SA4		Saldo (4) Geldfluss aus der Finanzierungstätigkeit (35 – 36)						0,00	0,00	0,00	
SA5		Saldo (5) Geldfluss aus der voranschlagswirksamen Gebarung (Saldo 3 + Saldo 4)						700,00	500,00	200,00	
846500		Ab Hof Laden "In the Box" Öhling									
Operative Gebarung											
SU 21 / 31		Summe Erträge / Einzahlungen operative Gebarung				0,00	0,00	0,00	0,00	0,00	0,00
SU 22 / 32		Summe Aufwendungen / Auszahlungen operative Gebarung				0,00	0,00	0,00	0,00	0,00	0,00
SA 0 / SA 1		(0) Nettoergebnis (21 - 22) / (1) Geldfluss operative Gebarung (31 – 32)				0,00	0,00	0,00	0,00	0,00	0,00
SA01		Saldo (01) Haushaltsrücklagen (230 - 240)				0,00	0,00	0,00	0,00	0,00	0,00
SA00		Saldo (00) Nettoergebnis nach Haushaltsrücklagen (Saldo 0 + Saldo 01)				0,00	0,00	0,00			
Investive Gebarung											
SU 33		Summe Einzahlungen investive Gebarung						0,00	0,00	0,00	

2. Nachtragsvoranschlag 2025

Marktgemeinde Oed-Oehling

NVA Ergebnis- und Finanzierungsvoranschlag Detailnachweis

		MVAG		VC QU	Ergebnisvoranschlag			Finanzierungsvoranschlag		
		EH	FH		VA 2025 inkl. NVA	VA 2025	2. NVA	VA 2025 inkl. NVA	VA 2025	2. NVA
SU 34	Summe Auszahlungen investive Gebarung							0,00	0,00	0,00
SA2	Saldo (2) Geldfluss aus der Investiven Gebarung (33 – 34)							0,00	0,00	0,00
SA3	Saldo (3) Nettofinanzierungssaldo (Saldo 1 + Saldo 2)							0,00	0,00	0,00
Finanzierungstätigkeit										
SU 35	Summe Einzahlungen aus der Finanzierungstätigkeit							0,00	0,00	0,00
SU 36	Summe Auszahlungen aus der Finanzierungstätigkeit							0,00	0,00	0,00
SA4	Saldo (4) Geldfluss aus der Finanzierungstätigkeit (35 – 36)							0,00	0,00	0,00
SA5	Saldo (5) Geldfluss aus der voranschlagswirksamen Gebarung (Saldo 3 + Saldo 4)							0,00	0,00	0,00
85	Betriebe mit marktbestimmter Tätigkeit									
850	Betriebe der Wasserversorgung									
850000	Betriebe der Wasserversorgung									
Operative Gebarung										
2/850000+813000	Erträge aus der Auflösung von Investitionszuschüssen (Kapitaltransfers)		2127		19.100,00	19.100,00				
2/850000+852100	Bereitstellungsgebühr	2113	3113	12	40.400,00	38.000,00	2.400,00	40.400,00	38.000,00	2.400,00
2/850000+852200	Wasserbezugsgebühren + Wasserpauschale	2113	3113	12	234.900,00	217.400,00	17.500,00	234.900,00	217.400,00	17.500,00
2/850000+860000	Zinssatz KPC Bund	2121	3121	15	200,00	200,00		200,00	200,00	
SU 21 / 31	Summe Erträge / Einzahlungen operative Gebarung				294.600,00	274.700,00	19.900,00	275.500,00	255.600,00	19.900,00
1/850000-413000	Wasserankauf von Stadtwerke Amstetten	2221	3221	23	161.600,00	150.000,00	11.600,00	161.600,00	150.000,00	11.600,00
1/850000-600000	Strom (Beleuchtung, Pumpwerke)	2222	3222	24	5.800,00	4.500,00	1.300,00	5.800,00	4.500,00	1.300,00
1/850000-613000	Instandhaltung WVA	2224	3224	24	3.800,00	2.800,00	1.000,00	3.800,00	2.800,00	1.000,00
1/850000-619000	Instandhaltung von Sonderanlagen	2224	3224	24	1.000,00	1.000,00		1.000,00	1.000,00	
1/850000-650000	Kreditzinsen	2241	3241	25	21.000,00	22.800,00	-1.800,00	21.000,00	22.800,00	-1.800,00
1/850000-670000	Versicherungen	2222	3222	24	700,00	700,00		700,00	700,00	
1/850000-680000	Planmäßige Abschreibung	2226			50.800,00	50.800,00				
1/850000-710000	Öffentl.Abgaben,ohne Geb.Gem.FAG	2225	3225	24	13.200,00	10.400,00	2.800,00	13.200,00	10.400,00	2.800,00
1/850000-720000	Verwaltungsaufwand	2225	3225	24	20.000,00	20.000,00		20.000,00	20.000,00	
1/850000-720100	Verwaltungsaufwand gda	2225	3225	24	7.500,00	7.500,00		7.500,00	7.500,00	
1/850000-752000	Beitrag an Wasserversorgungsverband	2231	3231	26	6.600,00	1.600,00	5.000,00	6.600,00	1.600,00	5.000,00
SU 22 / 32	Summe Aufwendungen / Auszahlungen operative Gebarung				292.000,00	272.100,00	19.900,00	241.200,00	221.300,00	19.900,00
SA 0 / SA 1	(0) Nettoergebnis (21 - 22) / (1) Geldfluss operative Gebarung (31 – 32)				2.600,00	2.600,00	0,00	34.300,00	34.300,00	0,00
SA01	Saldo (01) Haushaltsrücklagen (230 - 240)				0,00	0,00	0,00	0,00	0,00	0,00
SA00	Saldo (00) Nettoergebnis nach Haushaltsrücklagen (Saldo 0 + Saldo 01)				2.600,00	2.600,00	0,00			
Investive Gebarung										
2/850000+300000	laufende Kapitaltransfers von Bund, Barwert KPC		3331	33				1.500,00	1.500,00	

2. Nachtragsvoranschlag 2025

Marktgemeinde Oed-Oehling

NVA Ergebnis- und Finanzierungsvoranschlag Detailnachweis

		MVAG		VC	QU	Ergebnisvoranschlag			Finanzierungsvoranschlag			
		EH	FH			VA 2025 inkl. NVA	VA 2025	2. NVA	VA 2025 inkl. NVA	VA 2025	2. NVA	
6/850000+300000	Investitionsförderung Bund, KPC - WVA			3331	1	33				41.200,00		41.200,00
6/850000+301000	Investitionsförderung Land NÖ, WWF, gda			3331	1					12.600,00		12.600,00
2/850000+307000	Wasseranschluss-,Ergänzungs- u. Sondergeb.			3334	1	34				12.000,00	10.000,00	2.000,00
SU 33	Summe Einzahlungen investive Gebarung									67.300,00	11.500,00	55.800,00
5/850000-004000	Wasserbauten und -anlagen			3412	1	40				164.000,00	165.000,00	-1.000,00
1/850000-004000	Ankauf Wasserzähler			3412	2	40				4.500,00	2.500,00	2.000,00
1/850000-020000	Maschinen und maschinelle Anlagen (Pumpen)			3414	2	41				6.000,00	6.000,00	
5/850000-070000	Wasserleitungskataster			3411	1	42				3.000,00	3.000,00	
SU 34	Summe Auszahlungen investive Gebarung									177.500,00	176.500,00	1.000,00
SA2	Saldo (2) Geldfluss aus der Investiven Gebarung (33 – 34)									-110.200,00	-165.000,00	54.800,00
SA3	Saldo (3) Nettofinanzierungssaldo (Saldo 1 + Saldo 2)									-75.900,00	-130.700,00	54.800,00
Finanzierungstätigkeit												
SU 35	Summe Einzahlungen aus der Finanzierungstätigkeit									0,00	0,00	0,00
1/850000-346000	Tilgung von Bankdarlehen			3614		65				44.200,00	44.200,00	
SU 36	Summe Auszahlungen aus der Finanzierungstätigkeit									44.200,00	44.200,00	0,00
SA4	Saldo (4) Geldfluss aus der Finanzierungstätigkeit (35 – 36)									-44.200,00	-44.200,00	0,00
SA5	Saldo (5) Geldfluss aus der voranschlagswirksamen Gebarung (Saldo 3 + Saldo 4)									-120.100,00	-174.900,00	54.800,00
851	Betriebe der Abwasserbeseitigung											
851000	Betriebe der Abwasserbeseitigung											
Operative Gebarung												
2/851000+813000	Erträge aus der Auflösung von Investitionszuschüssen (Kapitaltransfers)			2127						28.600,00	28.600,00	
2/851000+852100	Kanalbenützungsgebühren			2113	3113	12				548.600,00	546.600,00	2.000,00
2/851000+860000	Zinersatz KPC Bund, Katastrophenfonds Bund			2121	3121	15				11.000,00	8.500,00	2.500,00
SU 21 / 31	Summe Erträge / Einzahlungen operative Gebarung									588.200,00	583.700,00	4.500,00
1/851000-600000	Strom (Beleuchtung, Pumpwerke)			2222	3222	24				3.600,00	1.800,00	1.800,00
1/851000-613000	Instandhaltung der ABA			2224	3224	24				16.000,00	16.000,00	
1/851000-619000	Instandhaltung von Sonderanlagen			2224	3224	24				2.900,00	2.900,00	
1/851000-650000	Kreditzinsen			2241	3241	25				89.200,00	89.200,00	
1/851000-680000	Planmäßige Abschreibung			2226						163.900,00	163.900,00	
1/851000-710000	Öffentl.Abgaben,ohne Geb.Gem.FAG			2225	3225	24				11.000,00	9.900,00	1.100,00
1/851000-720000	Verwaltungsaufwand			2225	3225	24				38.800,00	38.800,00	
1/851000-720100	Verwaltungskostenbeitrag gda			2225	3225	24				13.800,00	13.200,00	600,00
1/851000-755000	Beitrag Abwasserverband			2233	3233	27				84.300,00	84.300,00	
SU 22 / 32	Summe Aufwendungen / Auszahlungen operative Gebarung									423.500,00	420.000,00	3.500,00

2. Nachtragsvoranschlag 2025

Marktgemeinde Oed-Oehling

NVA Ergebnis- und Finanzierungsvoranschlag Detailnachweis

	MVAG	VC QU	Ergebnisvoranschlag			Finanzierungsvoranschlag				
			EH	FH	VA 2025 inkl. NVA	VA 2025	2. NVA	VA 2025 inkl. NVA	VA 2025	2. NVA
SA 0 / SA 1	(0) Nettoergebnis (21 - 22) / (1) Geldfluss operative Gebarung (31 – 32)				164.700,00	163.700,00	1.000,00	300.000,00	299.000,00	1.000,00
SA01	Saldo (01) Haushaltsrücklagen (230 - 240)				0,00	0,00	0,00	0,00	0,00	0,00
SA00	Saldo (00) Nettoergebnis nach Haushaltsrücklagen (Saldo 0 + Saldo 01)				164.700,00	163.700,00	1.000,00			
Investive Gebarung										
2/851000+300000	Kapitaltransfers von Bund, Barwert KPC		3331	33				17.400,00	17.400,00	
6/851000+300000	Investitionsförderung Bund, KPC, KIP - ABA		3331	1 33					13.200,00	-13.200,00
6/851000+301000	Investitionsförderung Land NÖ, WWF		3331	1 33				37.000,00		37.000,00
2/851000+307000	Kanaleinmündungs-,Ergänzungs-u. Sondergeb.		3334	1 34				20.400,00	15.000,00	5.400,00
SU 33	Summe Einzahlungen investive Gebarung							74.800,00	45.600,00	29.200,00
5/851000-001000	Unbebaute Grundstücke		3412	1 40				4.000,00		4.000,00
5/851000-004000	Abwasserbauten und -anlagen		3412	1 40				85.000,00	40.900,00	44.100,00
5/851000-070000	Kanalkataster		3411	1 42				7.000,00	6.000,00	1.000,00
SU 34	Summe Auszahlungen investive Gebarung							96.000,00	46.900,00	49.100,00
SA2	Saldo (2) Geldfluss aus der Investiven Gebarung (33 – 34)							-21.200,00	-1.300,00	-19.900,00
SA3	Saldo (3) Nettofinanzierungssaldo (Saldo 1 + Saldo 2)							278.800,00	297.700,00	-18.900,00
Finanzierungstätigkeit										
6/851000+346000	Darlehensaufnahme		3514	1 55				160.000,00	174.800,00	-14.800,00
SU 35	Summe Einzahlungen aus der Finanzierungstätigkeit							160.000,00	174.800,00	-14.800,00
1/851000-346000	Tilgung von Bankdarlehen		3614	65				259.600,00	259.600,00	
SU 36	Summe Auszahlungen aus der Finanzierungstätigkeit							259.600,00	259.600,00	0,00
SA4	Saldo (4) Geldfluss aus der Finanzierungstätigkeit (35 – 36)							-99.600,00	-84.800,00	-14.800,00
SA5	Saldo (5) Geldfluss aus der voranschlagswirksamen Gebarung (Saldo 3 + Saldo 4)							179.200,00	212.900,00	-33.700,00
852	Betriebe der Müllbeseitigung									
852000	Betriebe der Müllbeseitigung									
Operative Gebarung										
SU 21 / 31	Summe Erträge / Einzahlungen operative Gebarung				0,00	0,00	0,00	0,00	0,00	0,00
SU 22 / 32	Summe Aufwendungen / Auszahlungen operative Gebarung				0,00	0,00	0,00	0,00	0,00	0,00
SA 0 / SA 1	(0) Nettoergebnis (21 - 22) / (1) Geldfluss operative Gebarung (31 – 32)				0,00	0,00	0,00	0,00	0,00	0,00
SA01	Saldo (01) Haushaltsrücklagen (230 - 240)				0,00	0,00	0,00	0,00	0,00	0,00
SA00	Saldo (00) Nettoergebnis nach Haushaltsrücklagen (Saldo 0 + Saldo 01)				0,00	0,00	0,00	0,00	0,00	0,00
Investive Gebarung										
SU 33	Summe Einzahlungen investive Gebarung							0,00	0,00	0,00
SU 34	Summe Auszahlungen investive Gebarung							0,00	0,00	0,00
SA2	Saldo (2) Geldfluss aus der Investiven Gebarung (33 – 34)							0,00	0,00	0,00
SA3	Saldo (3) Nettofinanzierungssaldo (Saldo 1 + Saldo 2)							0,00	0,00	0,00

2. Nachtragsvoranschlag 2025

Marktgemeinde Oed-Oehling

NVA Ergebnis- und Finanzierungsvoranschlag Detailnachweis

	MVAG	VC QU	Ergebnisvoranschlag			Finanzierungsvoranschlag				
			EH	FH	VA 2025 inkl. NVA	VA 2025	2. NVA	VA 2025 inkl. NVA	VA 2025	2. NVA
Finanzierungstätigkeit										
SU 35			Summe Einzahlungen aus der Finanzierungstätigkeit					0,00	0,00	0,00
SU 36			Summe Auszahlungen aus der Finanzierungstätigkeit					0,00	0,00	0,00
SA4			Saldo (4) Geldfluss aus der Finanzierungstätigkeit (35 – 36)					0,00	0,00	0,00
SA5			Saldo (5) Geldfluss aus der voranschlagswirksamen Gebarung (Saldo 3 + Saldo 4)					0,00	0,00	0,00
853 Betriebe für die Errichtung und Verwaltung von Wohn- und Geschäftsbauten										
853000 Betriebe für die Einrichtung und Verwaltung von Wohn- und Geschäftsbauten										
Operative Gebarung										
2/853000+813000			Erträge aus der Auflösung von Investitionszuschüssen (Kapitaltransfers)	2127		600,00	600,00			
SU 21 / 31			Summe Erträge / Einzahlungen operative Gebarung			600,00	600,00	0,00	0,00	0,00
SU 22 / 32			Summe Aufwendungen / Auszahlungen operative Gebarung			0,00	0,00	0,00	0,00	0,00
SA 0 / SA 1			(0) Nettoergebnis (21 - 22) / (1) Geldfluss operative Gebarung (31 – 32)			600,00	600,00	0,00	0,00	0,00
SA01			Saldo (01) Haushaltsrücklagen (230 - 240)			0,00	0,00	0,00	0,00	0,00
SA00			Saldo (00) Nettoergebnis nach Haushaltsrücklagen (Saldo 0 + Saldo 01)			600,00	600,00	0,00		
Investive Gebarung										
SU 33			Summe Einzahlungen investive Gebarung					0,00	0,00	0,00
SU 34			Summe Auszahlungen investive Gebarung					0,00	0,00	0,00
SA2			Saldo (2) Geldfluss aus der Investiven Gebarung (33 – 34)					0,00	0,00	0,00
SA3			Saldo (3) Nettofinanzierungssaldo (Saldo 1 + Saldo 2)					0,00	0,00	0,00
Finanzierungstätigkeit										
SU 35			Summe Einzahlungen aus der Finanzierungstätigkeit					0,00	0,00	0,00
SU 36			Summe Auszahlungen aus der Finanzierungstätigkeit					0,00	0,00	0,00
SA4			Saldo (4) Geldfluss aus der Finanzierungstätigkeit (35 – 36)					0,00	0,00	0,00
SA5			Saldo (5) Geldfluss aus der voranschlagswirksamen Gebarung (Saldo 3 + Saldo 4)					0,00	0,00	0,00
859 Sonstige Betriebe mit marktbestimmter Tätigkeit										
859000 Lichtwellenleiter										
Operative Gebarung										
2/859000+813000			Erträge aus der Auflösung von Investitionszuschüssen (Kapitaltransfers)	2127		3.700,00	3.700,00			
SU 21 / 31			Summe Erträge / Einzahlungen operative Gebarung			3.700,00	3.700,00	0,00	0,00	0,00
1/859000-650000			Zinsen für Finanzschulden in Euro	2241 3241 25		3.900,00		3.900,00	3.900,00	3.900,00
1/859000-680000			Planmäßige Abschreibung	2226		1.100,00	1.100,00			
1/859000-710000			Öffentliche Abgaben, ohne Gebühren gemäß FAG	2225 3225 24		400,00	400,00	400,00	400,00	
1/859000-722100			Rückersätze von Erträgen (Rückzahlung Akonto gda)	2225 3225			110.000,00	-110.000,00	110.000,00	-110.000,00

2. Nachtragsvoranschlag 2025

Marktgemeinde Oed-Oehling

NVA Ergebnis- und Finanzierungsvoranschlag Detailnachweis

		MVAG		VC QU	Ergebnisvoranschlag			Finanzierungsvoranschlag		
		EH	FH		VA 2025 inkl. NVA	VA 2025	2. NVA	VA 2025 inkl. NVA	VA 2025	2. NVA
5/859000-799000	Zuweisungen zwischen invest. Projekten und invest. Projekten	2225		1	108.700,00	78.700,00	30.000,00			
5/859000-799001	Zuweisungen zwischen operativer Gebarung und invest. Projekten	2225		1		110.000,00	-110.000,00			
SU 22 / 32	Summe Aufwendungen / Auszahlungen operative Gebarung				114.100,00	300.200,00	-186.100,00	4.300,00	110.400,00	-106.100,00
SA 0 / SA 1	(0) Nettoergebnis (21 - 22) / (1) Geldfluss operative Gebarung (31 - 32)				-110.400,00	-296.500,00	186.100,00	-4.300,00	-110.400,00	106.100,00
SA01	Saldo (01) Haushaltsrücklagen (230 - 240)				0,00	0,00	0,00	0,00	0,00	0,00
SA00	Saldo (00) Nettoergebnis nach Haushaltsrücklagen (Saldo 0 + Saldo 01)				-110.400,00	-296.500,00	186.100,00			
Investive Gebarung										
6/859000+300000	FFG Förderung Bund Breitbandausbau Randgebiete		3331	1 33				108.500,00		-108.500,00
6/859000+301000	Förderung Land NÖ WST3 Wirtschafts- & Tourismusfonds		3331	1				34.900,00		-34.900,00
SU 33	Summe Einzahlungen investive Gebarung							0,00	143.400,00	-143.400,00
5/859000-050200	Breitbandausbau Randgebiete		3412	1 40				5.000,00	44.000,00	-39.000,00
SU 34	Summe Auszahlungen investive Gebarung							5.000,00	44.000,00	-39.000,00
SA2	Saldo (2) Geldfluss aus der Investiven Gebarung (33 - 34)							-5.000,00	99.400,00	-104.400,00
SA3	Saldo (3) Nettofinanzierungssaldo (Saldo 1 + Saldo 2)							-9.300,00	-11.000,00	1.700,00
Finanzierungstätigkeit										
SU 35	Summe Einzahlungen aus der Finanzierungstätigkeit							0,00	0,00	0,00
5/859000-346000	vorzeitige Tilgung		3614	1					200.000,00	-200.000,00
SU 36	Summe Auszahlungen aus der Finanzierungstätigkeit							0,00	200.000,00	-200.000,00
SA4	Saldo (4) Geldfluss aus der Finanzierungstätigkeit (35 - 36)							0,00	-200.000,00	200.000,00
SA5	Saldo (5) Geldfluss aus der voranschlagswirksamen Gebarung (Saldo 3 + Saldo 4)							-9.300,00	-211.000,00	201.700,00

2. Nachtragsvoranschlag 2025

Marktgemeinde Oed-Oehling

NVA Ergebnis- und Finanzierungsvoranschlag Detailnachweis

		MVAG		VC QU	Ergebnisvoranschlag			Finanzierungsvoranschlag		
		EH	FH		VA 2025 inkl. NVA	VA 2025	2. NVA	VA 2025 inkl. NVA	VA 2025	2. NVA
9 Finanzwirtschaft										
90	Gesonderte Verwaltung									
900	Gesonderte Verwaltung									
900000	Gesonderte Verwaltung									
Operative Gebarung										
2/900000+829000	Sonstige Erträge (Rückerstattung Jahresumsatzsteuer, Finanzamt)	2116	3116	18	75.100,00	75.100,00		75.100,00	75.100,00	
SU 21 / 31	Summe Erträge / Einzahlungen operative Gebarung				75.100,00	75.100,00	0,00	75.100,00	75.100,00	0,00
1/900000-640000	Rechts- und Beratungsaufwand	2222	3222	24	17.000,00	12.000,00	5.000,00	17.000,00	12.000,00	5.000,00
1/900000-728000	Lohnverrechnungskosten	2225	3225	24	9.700,00	9.000,00	700,00	9.700,00	9.000,00	700,00
SU 22 / 32	Summe Aufwendungen / Auszahlungen operative Gebarung				26.700,00	21.000,00	5.700,00	26.700,00	21.000,00	5.700,00
SA 0 / SA 1	(0) Nettoergebnis (21 - 22) / (1) Geldfluss operative Gebarung (31 - 32)				48.400,00	54.100,00	-5.700,00	48.400,00	54.100,00	-5.700,00
SA01	Saldo (01) Haushaltsrücklagen (230 - 240)				0,00	0,00	0,00	0,00	0,00	0,00
SA00	Saldo (00) Nettoergebnis nach Haushaltsrücklagen (Saldo 0 + Saldo 01)				48.400,00	54.100,00	-5.700,00			
Investive Gebarung										
SU 33	Summe Einzahlungen investive Gebarung							0,00	0,00	0,00
SU 34	Summe Auszahlungen investive Gebarung							0,00	0,00	0,00
SA2	Saldo (2) Geldfluss aus der Investiven Gebarung (33 - 34)							0,00	0,00	0,00
SA3	Saldo (3) Nettofinanzierungssaldo (Saldo 1 + Saldo 2)							48.400,00	54.100,00	-5.700,00
Finanzierungstätigkeit										
SU 35	Summe Einzahlungen aus der Finanzierungstätigkeit							0,00	0,00	0,00
SU 36	Summe Auszahlungen aus der Finanzierungstätigkeit							0,00	0,00	0,00
SA4	Saldo (4) Geldfluss aus der Finanzierungstätigkeit (35 - 36)							0,00	0,00	0,00
SA5	Saldo (5) Geldfluss aus der voranschlagswirksamen Gebarung (Saldo 3 + Saldo 4)							48.400,00	54.100,00	-5.700,00
91	Kapitalvermögen und Stiftungen ohne eigene Rechtspersönlichkeit									
910	Geldverkehr									
910000	Geldverkehr									
Operative Gebarung										
2/910000+823000	Zinsen der Giro- und Spargirokonten	2131	3131	14	100,00	100,00		100,00	100,00	
2/910000+829000	Rückbuchung SEPA-Bankspesen Abgabe 110	2116	3116	18	100,00	100,00		100,00	100,00	
SU 21 / 31	Summe Erträge / Einzahlungen operative Gebarung				200,00	200,00	0,00	200,00	200,00	0,00
1/910000-659000	Geldverkehrsspesen	2244	3244	24	1.500,00	1.500,00		1.500,00	1.500,00	
1/910000-710000	Kapitalertragssteuer	2225	3225	24	100,00		100,00	100,00		100,00
SU 22 / 32	Summe Aufwendungen / Auszahlungen operative Gebarung				1.600,00	1.500,00	100,00	1.600,00	1.500,00	100,00

2. Nachtragsvoranschlag 2025

Marktgemeinde Oed-Oehling

NVA Ergebnis- und Finanzierungsvoranschlag Detailnachweis

	MVAG EH FH	VC QU	Ergebnisvoranschlag			Finanzierungsvoranschlag		
			VA 2025 inkl. NVA	VA 2025	2. NVA	VA 2025 inkl. NVA	VA 2025	2. NVA
SA 0 / SA 1		(0) Nettoergebnis (21 - 22) / (1) Geldfluss operative Gebarung (31 – 32)	-1.400,00	-1.300,00	-100,00	-1.400,00	-1.300,00	-100,00
SA01		Saldo (01) Haushaltsrücklagen (230 - 240)	0,00	0,00	0,00	0,00	0,00	0,00
SA00		Saldo (00) Nettoergebnis nach Haushaltsrücklagen (Saldo 0 + Saldo 01)	-1.400,00	-1.300,00	-100,00			
Investive Gebarung								
SU 33		Summe Einzahlungen investive Gebarung				0,00	0,00	0,00
SU 34		Summe Auszahlungen investive Gebarung				0,00	0,00	0,00
SA2		Saldo (2) Geldfluss aus der Investiven Gebarung (33 – 34)				0,00	0,00	0,00
SA3		Saldo (3) Nettofinanzierungssaldo (Saldo 1 + Saldo 2)				-1.400,00	-1.300,00	-100,00
Finanzierungstätigkeit								
SU 35		Summe Einzahlungen aus der Finanzierungstätigkeit				0,00	0,00	0,00
SU 36		Summe Auszahlungen aus der Finanzierungstätigkeit				0,00	0,00	0,00
SA4		Saldo (4) Geldfluss aus der Finanzierungstätigkeit (35 – 36)				0,00	0,00	0,00
SA5		Saldo (5) Geldfluss aus der voranschlagswirksamen Gebarung (Saldo 3 + Saldo 4)				-1.400,00	-1.300,00	-100,00
912		Rücklagen (soweit nicht aufteilbar)						
912000		Rücklagen (soweit nicht aufteilbar)						
Operative Gebarung								
SU 21 / 31		Summe Erträge / Einzahlungen operative Gebarung	0,00	0,00	0,00	0,00	0,00	0,00
SU 22 / 32		Summe Aufwendungen / Auszahlungen operative Gebarung	0,00	0,00	0,00	0,00	0,00	0,00
SA 0 / SA 1		(0) Nettoergebnis (21 - 22) / (1) Geldfluss operative Gebarung (31 – 32)	0,00	0,00	0,00	0,00	0,00	0,00
2/912000+895001		Entnahmen von allgemeinen Haushaltsrücklagen 2301	82.000,00	82.000,00				
SA01		Saldo (01) Haushaltsrücklagen (230 - 240)	82.000,00	82.000,00	0,00	0,00	0,00	0,00
SA00		Saldo (00) Nettoergebnis nach Haushaltsrücklagen (Saldo 0 + Saldo 01)	82.000,00	82.000,00	0,00			
Investive Gebarung								
SU 33		Summe Einzahlungen investive Gebarung				0,00	0,00	0,00
SU 34		Summe Auszahlungen investive Gebarung				0,00	0,00	0,00
SA2		Saldo (2) Geldfluss aus der Investiven Gebarung (33 – 34)				0,00	0,00	0,00
SA3		Saldo (3) Nettofinanzierungssaldo (Saldo 1 + Saldo 2)				0,00	0,00	0,00
Finanzierungstätigkeit								
SU 35		Summe Einzahlungen aus der Finanzierungstätigkeit				0,00	0,00	0,00
SU 36		Summe Auszahlungen aus der Finanzierungstätigkeit				0,00	0,00	0,00
SA4		Saldo (4) Geldfluss aus der Finanzierungstätigkeit (35 – 36)				0,00	0,00	0,00
SA5		Saldo (5) Geldfluss aus der voranschlagswirksamen Gebarung (Saldo 3 + Saldo 4)				0,00	0,00	0,00

2. Nachtragsvoranschlag 2025

Marktgemeinde Oed-Oehling

NVA Ergebnis- und Finanzierungsvoranschlag Detailnachweis

		MVAG		VC QU	Ergebnisvoranschlag			Finanzierungsvoranschlag		
		EH	FH		VA 2025 inkl. NVA	VA 2025	2. NVA	VA 2025 inkl. NVA	VA 2025	2. NVA
914	Beteiligungen									
914000	Beteiligung Wirtschaftsraum Amstetten GmbH									
Operative Gebarung										
2/914000+891000	Sonstige Wertaufholungen / Bestandsvermehrungen am kurzfristigen und langfristigen Vermögen		2117		1.000,00			1.000,00		
SU 21 / 31	Summe Erträge / Einzahlungen operative Gebarung				1.000,00	0,00	1.000,00	0,00	0,00	0,00
1/914000-781000	Beteiligung am Betriebsabgang, kameraler Zuschuss (Fremdfinanzierungszinsen) Wirtschaftsraum Amstetten GmbH		2232 3232	27	9.200,00	9.200,00		9.200,00	9.200,00	
SU 22 / 32	Summe Aufwendungen / Auszahlungen operative Gebarung				9.200,00	9.200,00	0,00	9.200,00	9.200,00	0,00
SA 0 / SA 1	(0) Nettoergebnis (21 - 22) / (1) Geldfluss operative Gebarung (31 - 32)				-8.200,00	-9.200,00	1.000,00	-9.200,00	-9.200,00	0,00
SA01	Saldo (01) Haushaltsrücklagen (230 - 240)				0,00	0,00	0,00	0,00	0,00	0,00
SA00	Saldo (00) Nettoergebnis nach Haushaltsrücklagen (Saldo 0 + Saldo 01)				-8.200,00	-9.200,00	1.000,00			
Investive Gebarung										
SU 33	Summe Einzahlungen investive Gebarung							0,00	0,00	0,00
SU 34	Summe Auszahlungen investive Gebarung							0,00	0,00	0,00
SA2	Saldo (2) Geldfluss aus der Investiven Gebarung (33 - 34)							0,00	0,00	0,00
SA3	Saldo (3) Nettofinanzierungssaldo (Saldo 1 + Saldo 2)							-9.200,00	-9.200,00	0,00
Finanzierungstätigkeit										
SU 35	Summe Einzahlungen aus der Finanzierungstätigkeit							0,00	0,00	0,00
SU 36	Summe Auszahlungen aus der Finanzierungstätigkeit							0,00	0,00	0,00
SA4	Saldo (4) Geldfluss aus der Finanzierungstätigkeit (35 - 36)							0,00	0,00	0,00
SA5	Saldo (5) Geldfluss aus der voranschlagswirksamen Gebarung (Saldo 3 + Saldo 4)							-9.200,00	-9.200,00	0,00
92	Öffentliche Abgaben									
920	Ausschließliche Gemeindeabgaben									
920000	Ausschließliche Gemeindeabgaben									
Operative Gebarung										
2/920000+830000	Grundsteuer A	2111	3111	10	8.100,00	8.100,00		8.100,00	8.100,00	
2/920000+831000	Grundsteuer B	2111	3111	10	148.100,00	148.100,00		148.100,00	148.100,00	
2/920000+833100	Kommunalsteuer	2111	3111	10	613.000,00	600.000,00	13.000,00	613.000,00	600.000,00	13.000,00
2/920000+838000	Hundeabgabe	2111	3111	10	3.500,00	3.500,00		3.500,00	3.500,00	
2/920000+841000	Gebrauchsabgabe	2111	3111	10	30.700,00	28.700,00	2.000,00	30.700,00	28.700,00	2.000,00
2/920000+849000	Nebenansprüche (Mahnggeb. Säumniszuschl. Stundungszins.)	2111	3111	10	100,00	100,00		100,00	100,00	
2/920000+850000	Aufschließungsbeiträge (Gem. 14 NÖBO)	2111	3111	10	57.000,00	70.900,00	-13.900,00	57.000,00	70.900,00	-13.900,00

2. Nachtragsvoranschlag 2025

Marktgemeinde Oed-Oehling

NVA Ergebnis- und Finanzierungsvoranschlag Detailnachweis

		MVAG		VC QU	Ergebnisvoranschlag			Finanzierungsvoranschlag		
		EH	FH		VA 2025 inkl. NVA	VA 2025	2. NVA	VA 2025 inkl. NVA	VA 2025	2. NVA
2/920000+856000	Verwaltungsabgaben	2111	3111	10	6.500,00	6.500,00		6.500,00	6.500,00	
SU 21 / 31	Summe Erträge / Einzahlungen operative Gebarung				867.000,00	865.900,00	1.100,00	867.000,00	865.900,00	1.100,00
1/920000-752000	Kosten der Abgabeneinhebung	2231	3231	26	9.300,00	9.300,00		9.300,00	9.300,00	
SU 22 / 32	Summe Aufwendungen / Auszahlungen operative Gebarung				9.300,00	9.300,00	0,00	9.300,00	9.300,00	0,00
SA 0 / SA 1	(0) Nettoergebnis (21 - 22) / (1) Geldfluss operative Gebarung (31 - 32)				857.700,00	856.600,00	1.100,00	857.700,00	856.600,00	1.100,00
SA01	Saldo (01) Haushaltsrücklagen (230 - 240)				0,00	0,00	0,00	0,00	0,00	0,00
SA00	Saldo (00) Nettoergebnis nach Haushaltsrücklagen (Saldo 0 + Saldo 01)				857.700,00	856.600,00	1.100,00			
Investive Gebarung										
SU 33	Summe Einzahlungen investive Gebarung							0,00	0,00	0,00
SU 34	Summe Auszahlungen investive Gebarung							0,00	0,00	0,00
SA2	Saldo (2) Geldfluss aus der Investiven Gebarung (33 - 34)							0,00	0,00	0,00
SA3	Saldo (3) Nettofinanzierungssaldo (Saldo 1 + Saldo 2)							857.700,00	856.600,00	1.100,00
Finanzierungstätigkeit										
SU 35	Summe Einzahlungen aus der Finanzierungstätigkeit							0,00	0,00	0,00
SU 36	Summe Auszahlungen aus der Finanzierungstätigkeit							0,00	0,00	0,00
SA4	Saldo (4) Geldfluss aus der Finanzierungstätigkeit (35 - 36)							0,00	0,00	0,00
SA5	Saldo (5) Geldfluss aus der voranschlagswirksamen Gebarung (Saldo 3 + Saldo 4)							857.700,00	856.600,00	1.100,00
921	Zwischen Ländern und Gemeinden geteilte Abgaben									
921000	Zwischen Land und Gemeinde geteilte Abgaben									
Operative Gebarung										
2/921000+834000	Fremdenverkehrsabgaben (Nächtigungstaxe,..)	2111	3111	10	2.800,00	1.400,00	1.400,00	2.800,00	1.400,00	1.400,00
2/921000+861000	Bundesautomaten- & VLT-Abgabe & Wettterminalabgabe/Ersatz.Land Tourismusabg.	2121	3121		16.800,00	16.800,00		16.800,00	16.800,00	
SU 21 / 31	Summe Erträge / Einzahlungen operative Gebarung				19.600,00	18.200,00	1.400,00	19.600,00	18.200,00	1.400,00
SU 22 / 32	Summe Aufwendungen / Auszahlungen operative Gebarung				0,00	0,00	0,00	0,00	0,00	0,00
SA 0 / SA 1	(0) Nettoergebnis (21 - 22) / (1) Geldfluss operative Gebarung (31 - 32)				19.600,00	18.200,00	1.400,00	19.600,00	18.200,00	1.400,00
SA01	Saldo (01) Haushaltsrücklagen (230 - 240)				0,00	0,00	0,00	0,00	0,00	0,00
SA00	Saldo (00) Nettoergebnis nach Haushaltsrücklagen (Saldo 0 + Saldo 01)				19.600,00	18.200,00	1.400,00			
Investive Gebarung										
SU 33	Summe Einzahlungen investive Gebarung							0,00	0,00	0,00
SU 34	Summe Auszahlungen investive Gebarung							0,00	0,00	0,00
SA2	Saldo (2) Geldfluss aus der Investiven Gebarung (33 - 34)							0,00	0,00	0,00
SA3	Saldo (3) Nettofinanzierungssaldo (Saldo 1 + Saldo 2)							19.600,00	18.200,00	1.400,00
Finanzierungstätigkeit										
SU 35	Summe Einzahlungen aus der Finanzierungstätigkeit							0,00	0,00	0,00

2. Nachtragsvoranschlag 2025

Marktgemeinde Oed-Oehling

NVA Ergebnis- und Finanzierungsvoranschlag Detailnachweis

		MVAG VC QU			Ergebnisvoranschlag			Finanzierungsvoranschlag		
		EH	FH		VA 2025 inkl. NVA	VA 2025	2. NVA	VA 2025 inkl. NVA	VA 2025	2. NVA
SU 36	Summe Auszahlungen aus der Finanzierungstätigkeit							0,00	0,00	0,00
SA4	Saldo (4) Geldfluss aus der Finanzierungstätigkeit (35 – 36)							0,00	0,00	0,00
SA5	Saldo (5) Geldfluss aus der voranschlagswirksamen Gebarung (Saldo 3 + Saldo 4)							19.600,00	18.200,00	1.400,00
925	Ertragsanteile an gemeinschaftlichen Bundesabgaben									
925000	Ertragsanteile an Gemeensch. Bundesabg.									
Operative Gebarung										
2/925000+859400	Abgabenertragsanteile nach dem ABVS	2112	3112	11	2.164.000,00	2.164.000,00		2.164.000,00	2.164.000,00	
SU 21 / 31	Summe Erträge / Einzahlungen operative Gebarung				2.164.000,00	2.164.000,00	0,00	2.164.000,00	2.164.000,00	0,00
SU 22 / 32	Summe Aufwendungen / Auszahlungen operative Gebarung				0,00	0,00	0,00	0,00	0,00	0,00
SA 0 / SA 1	(0) Nettoergebnis (21 - 22) / (1) Geldfluss operative Gebarung (31 – 32)				2.164.000,00	2.164.000,00	0,00	2.164.000,00	2.164.000,00	0,00
SA01	Saldo (01) Haushaltsrücklagen (230 - 240)				0,00	0,00	0,00	0,00	0,00	0,00
SA00	Saldo (00) Nettoergebnis nach Haushaltsrücklagen (Saldo 0 + Saldo 01)				2.164.000,00	2.164.000,00	0,00			
Investive Gebarung										
SU 33	Summe Einzahlungen investive Gebarung							0,00	0,00	0,00
SU 34	Summe Auszahlungen investive Gebarung							0,00	0,00	0,00
SA2	Saldo (2) Geldfluss aus der Investiven Gebarung (33 – 34)							0,00	0,00	0,00
SA3	Saldo (3) Nettofinanzierungssaldo (Saldo 1 + Saldo 2)							2.164.000,00	2.164.000,00	0,00
Finanzierungstätigkeit										
SU 35	Summe Einzahlungen aus der Finanzierungstätigkeit							0,00	0,00	0,00
SU 36	Summe Auszahlungen aus der Finanzierungstätigkeit							0,00	0,00	0,00
SA4	Saldo (4) Geldfluss aus der Finanzierungstätigkeit (35 – 36)							0,00	0,00	0,00
SA5	Saldo (5) Geldfluss aus der voranschlagswirksamen Gebarung (Saldo 3 + Saldo 4)							2.164.000,00	2.164.000,00	0,00
94	Finanzzuweisungen und Zuschüsse									
940	Bedarfszuweisungen									
940000	Bedarfszuweisungen									
Operative Gebarung										
2/940000+861000	Bedarfszuweisung (Strukturhilfe)	2121	3121	15	117.100,00	117.100,00		117.100,00	117.100,00	
SU 21 / 31	Summe Erträge / Einzahlungen operative Gebarung				117.100,00	117.100,00	0,00	117.100,00	117.100,00	0,00
SU 22 / 32	Summe Aufwendungen / Auszahlungen operative Gebarung				0,00	0,00	0,00	0,00	0,00	0,00
SA 0 / SA 1	(0) Nettoergebnis (21 - 22) / (1) Geldfluss operative Gebarung (31 – 32)				117.100,00	117.100,00	0,00	117.100,00	117.100,00	0,00
SA01	Saldo (01) Haushaltsrücklagen (230 - 240)				0,00	0,00	0,00	0,00	0,00	0,00
SA00	Saldo (00) Nettoergebnis nach Haushaltsrücklagen (Saldo 0 + Saldo 01)				117.100,00	117.100,00	0,00			
Investive Gebarung										
SU 33	Summe Einzahlungen investive Gebarung							0,00	0,00	0,00
SU 34	Summe Auszahlungen investive Gebarung							0,00	0,00	0,00

2. Nachtragsvoranschlag 2025

Marktgemeinde Oed-Oehling

NVA Ergebnis- und Finanzierungsvoranschlag Detailnachweis

		MVAG		VC QU	Ergebnisvoranschlag			Finanzierungsvoranschlag		
		EH	FH		VA 2025 inkl. NVA	VA 2025	2. NVA	VA 2025 inkl. NVA	VA 2025	2. NVA
SA2	Saldo (2) Geldfluss aus der Investiven Gebarung (33 – 34)							0,00	0,00	0,00
SA3	Saldo (3) Nettofinanzierungssaldo (Saldo 1 + Saldo 2)							117.100,00	117.100,00	0,00
Finanzierungstätigkeit										
SU 35	Summe Einzahlungen aus der Finanzierungstätigkeit							0,00	0,00	0,00
SU 36	Summe Auszahlungen aus der Finanzierungstätigkeit							0,00	0,00	0,00
SA4	Saldo (4) Geldfluss aus der Finanzierungstätigkeit (35 – 36)							0,00	0,00	0,00
SA5	Saldo (5) Geldfluss aus der voranschlagswirksamen Gebarung (Saldo 3 + Saldo 4)							117.100,00	117.100,00	0,00
941	Sonstige Finanzzuweisungen nach dem FAG									
941000	Sonst. Finanzzuw. nach dem Fag									
Operative Gebarung										
2/941000+860000	Finanzzuweisung Strukturfonds gem. § 24 Abs. 1 FAG 2017	2121	3121	15	19.400,00	19.400,00		19.400,00	19.400,00	
2/941000+860100	Finanzzuw. zur Sicherstellung einer nachhaltigen Haushaltsführung gem. § 28a FAG	2121	3121		56.800,00	56.800,00		56.800,00	56.800,00	
SU 21 / 31	Summe Erträge / Einzahlungen operative Gebarung				76.200,00	76.200,00	0,00	76.200,00	76.200,00	0,00
SU 22 / 32	Summe Aufwendungen / Auszahlungen operative Gebarung				0,00	0,00	0,00	0,00	0,00	0,00
SA 0 / SA 1	(0) Nettoergebnis (21 - 22) / (1) Geldfluss operative Gebarung (31 – 32)				76.200,00	76.200,00	0,00	76.200,00	76.200,00	0,00
SA01	Saldo (01) Haushaltsrücklagen (230 - 240)				0,00	0,00	0,00	0,00	0,00	0,00
SA00	Saldo (00) Nettoergebnis nach Haushaltsrücklagen (Saldo 0 + Saldo 01)				76.200,00	76.200,00	0,00			
Investive Gebarung										
SU 33	Summe Einzahlungen investive Gebarung							0,00	0,00	0,00
SU 34	Summe Auszahlungen investive Gebarung							0,00	0,00	0,00
SA2	Saldo (2) Geldfluss aus der Investiven Gebarung (33 – 34)							0,00	0,00	0,00
SA3	Saldo (3) Nettofinanzierungssaldo (Saldo 1 + Saldo 2)							76.200,00	76.200,00	0,00
Finanzierungstätigkeit										
SU 35	Summe Einzahlungen aus der Finanzierungstätigkeit							0,00	0,00	0,00
SU 36	Summe Auszahlungen aus der Finanzierungstätigkeit							0,00	0,00	0,00
SA4	Saldo (4) Geldfluss aus der Finanzierungstätigkeit (35 – 36)							0,00	0,00	0,00
SA5	Saldo (5) Geldfluss aus der voranschlagswirksamen Gebarung (Saldo 3 + Saldo 4)							76.200,00	76.200,00	0,00
945	Sonstige Zuschüsse des Bundes									
945000	Sonstige Zuschüsse des Bundes									
Operative Gebarung										
2/945000+860000	Zweckzuschuss digitaler Wandel lt. § 5 KIG 2025	2121	3121			10.400,00	-10.400,00		10.400,00	-10.400,00
SU 21 / 31	Summe Erträge / Einzahlungen operative Gebarung				0,00	10.400,00	-10.400,00	0,00	10.400,00	-10.400,00
SU 22 / 32	Summe Aufwendungen / Auszahlungen operative Gebarung				0,00	0,00	0,00	0,00	0,00	0,00

2. Nachtragsvoranschlag 2025

Marktgemeinde Oed-Oehling

NVA Ergebnis- und Finanzierungsvoranschlag Detailnachweis

	MVAG EH FH	VC QU	Ergebnisvoranschlag			Finanzierungsvoranschlag		
			VA 2025 inkl. NVA	VA 2025	2. NVA	VA 2025 inkl. NVA	VA 2025	2. NVA
SA 0 / SA 1		(0) Nettoergebnis (21 - 22) / (1) Geldfluss operative Gebarung (31 – 32)	0,00	10.400,00	-10.400,00	0,00	10.400,00	-10.400,00
SA01		Saldo (01) Haushaltsrücklagen (230 - 240)	0,00	0,00	0,00	0,00	0,00	0,00
SA00		Saldo (00) Nettoergebnis nach Haushaltsrücklagen (Saldo 0 + Saldo 01)	0,00	10.400,00	-10.400,00			
Investive Gebarung								
SU 33		Summe Einzahlungen investive Gebarung				0,00	0,00	0,00
SU 34		Summe Auszahlungen investive Gebarung				0,00	0,00	0,00
SA2		Saldo (2) Geldfluss aus der Investiven Gebarung (33 – 34)				0,00	0,00	0,00
SA3		Saldo (3) Nettofinanzierungssaldo (Saldo 1 + Saldo 2)				0,00	10.400,00	-10.400,00
Finanzierungstätigkeit								
SU 35		Summe Einzahlungen aus der Finanzierungstätigkeit				0,00	0,00	0,00
SU 36		Summe Auszahlungen aus der Finanzierungstätigkeit				0,00	0,00	0,00
SA4		Saldo (4) Geldfluss aus der Finanzierungstätigkeit (35 – 36)				0,00	0,00	0,00
SA5		Saldo (5) Geldfluss aus der voranschlagswirksamen Gebarung (Saldo 3 + Saldo 4)				0,00	10.400,00	-10.400,00
946		Zuschüsse nach landesgesetzlichen Bestimmungen						
946000		Zuschüsse nach landesgesetzlichen Bestimmungen						
Operative Gebarung								
SU 21 / 31		Summe Erträge / Einzahlungen operative Gebarung	0,00	0,00	0,00	0,00	0,00	0,00
SU 22 / 32		Summe Aufwendungen / Auszahlungen operative Gebarung	0,00	0,00	0,00	0,00	0,00	0,00
SA 0 / SA 1		(0) Nettoergebnis (21 - 22) / (1) Geldfluss operative Gebarung (31 – 32)	0,00	0,00	0,00	0,00	0,00	0,00
SA01		Saldo (01) Haushaltsrücklagen (230 - 240)	0,00	0,00	0,00	0,00	0,00	0,00
SA00		Saldo (00) Nettoergebnis nach Haushaltsrücklagen (Saldo 0 + Saldo 01)	0,00	0,00	0,00			
Investive Gebarung								
SU 33		Summe Einzahlungen investive Gebarung				0,00	0,00	0,00
SU 34		Summe Auszahlungen investive Gebarung				0,00	0,00	0,00
SA2		Saldo (2) Geldfluss aus der Investiven Gebarung (33 – 34)				0,00	0,00	0,00
SA3		Saldo (3) Nettofinanzierungssaldo (Saldo 1 + Saldo 2)				0,00	0,00	0,00
Finanzierungstätigkeit								
SU 35		Summe Einzahlungen aus der Finanzierungstätigkeit				0,00	0,00	0,00
SU 36		Summe Auszahlungen aus der Finanzierungstätigkeit				0,00	0,00	0,00
SA4		Saldo (4) Geldfluss aus der Finanzierungstätigkeit (35 – 36)				0,00	0,00	0,00
SA5		Saldo (5) Geldfluss aus der voranschlagswirksamen Gebarung (Saldo 3 + Saldo 4)				0,00	0,00	0,00

2. Nachtragsvoranschlag 2025

Marktgemeinde Oed-Oehling

NVA Ergebnis- und Finanzierungsvoranschlag Detailnachweis

		MVAG		VC QU	Ergebnisvoranschlag			Finanzierungsvoranschlag		
		EH	FH		VA 2025 inkl. NVA	VA 2025	2. NVA	VA 2025 inkl. NVA	VA 2025	2. NVA
98	Haushaltsausgleich									
980	Verrechnung zwischen operativer Gebarung und Projekten									
980000	Verrechnung zwischen operativer Gebarung und Projekten									
Operative Gebarung										
2/980000+899000	Rückführungen zwischen operativer Gebarung und Projekten		2116		110.000,00		-110.000,00			
SU 21 / 31	Summe Erträge / Einzahlungen operative Gebarung				0,00	110.000,00	-110.000,00	0,00	0,00	0,00
SU 22 / 32	Summe Aufwendungen / Auszahlungen operative Gebarung				0,00	0,00	0,00	0,00	0,00	0,00
SA 0 / SA 1	(0) Nettoergebnis (21 - 22) / (1) Geldfluss operative Gebarung (31 - 32)				0,00	110.000,00	-110.000,00	0,00	0,00	0,00
SA01	Saldo (01) Haushaltsrücklagen (230 - 240)				0,00	0,00	0,00	0,00	0,00	0,00
SA00	Saldo (00) Nettoergebnis nach Haushaltsrücklagen (Saldo 0 + Saldo 01)				0,00	110.000,00	-110.000,00			
Investive Gebarung										
SU 33	Summe Einzahlungen investive Gebarung							0,00	0,00	0,00
SU 34	Summe Auszahlungen investive Gebarung							0,00	0,00	0,00
SA2	Saldo (2) Geldfluss aus der Investiven Gebarung (33 - 34)							0,00	0,00	0,00
SA3	Saldo (3) Nettofinanzierungssaldo (Saldo 1 + Saldo 2)							0,00	0,00	0,00
Finanzierungstätigkeit										
SU 35	Summe Einzahlungen aus der Finanzierungstätigkeit							0,00	0,00	0,00
SU 36	Summe Auszahlungen aus der Finanzierungstätigkeit							0,00	0,00	0,00
SA4	Saldo (4) Geldfluss aus der Finanzierungstätigkeit (35 - 36)							0,00	0,00	0,00
SA5	Saldo (5) Geldfluss aus der voranschlagswirksamen Gebarung (Saldo 3 + Saldo 4)							0,00	0,00	0,00
99	Jahresergebnis, Übergabe und Übernahme des Jahresergebnisses, Abwicklung der Vorjahre									
990	Überschüsse und Abgänge (soweit nicht zugeordnet)									
990000	Überschüsse und Abgänge (soweit nicht zugeordnet)									
Operative Gebarung										
SU 21 / 31	Summe Erträge / Einzahlungen operative Gebarung				0,00	0,00	0,00	0,00	0,00	0,00
SU 22 / 32	Summe Aufwendungen / Auszahlungen operative Gebarung				0,00	0,00	0,00	0,00	0,00	0,00
SA 0 / SA 1	(0) Nettoergebnis (21 - 22) / (1) Geldfluss operative Gebarung (31 - 32)				0,00	0,00	0,00	0,00	0,00	0,00
SA01	Saldo (01) Haushaltsrücklagen (230 - 240)				0,00	0,00	0,00	0,00	0,00	0,00
SA00	Saldo (00) Nettoergebnis nach Haushaltsrücklagen (Saldo 0 + Saldo 01)				0,00	0,00	0,00			
Investive Gebarung										
SU 33	Summe Einzahlungen investive Gebarung							0,00	0,00	0,00
SU 34	Summe Auszahlungen investive Gebarung							0,00	0,00	0,00
SA2	Saldo (2) Geldfluss aus der Investiven Gebarung (33 - 34)							0,00	0,00	0,00
SA3	Saldo (3) Nettofinanzierungssaldo (Saldo 1 + Saldo 2)							0,00	0,00	0,00

2. Nachtragsvoranschlag 2025

Marktgemeinde Oed-Oehling

NVA Ergebnis- und Finanzierungsvoranschlag Detailnachweis

	MVAG		VC QU	Ergebnisvoranschlag			Finanzierungsvoranschlag		
	EH	FH		VA 2025 inkl. NVA	VA 2025	2. NVA	VA 2025 inkl. NVA	VA 2025	2. NVA
Finanzierungstätigkeit									
SU 35			Summe Einzahlungen aus der Finanzierungstätigkeit				0,00	0,00	0,00
SU 36			Summe Auszahlungen aus der Finanzierungstätigkeit				0,00	0,00	0,00
SA4			Saldo (4) Geldfluss aus der Finanzierungstätigkeit (35 – 36)				0,00	0,00	0,00
SA5			Saldo (5) Geldfluss aus der voranschlagswirksamen Gebarung (Saldo 3 + Saldo 4)				0,00	0,00	0,00

Haushaltspotential (aufbauend auf der Ergebnisrechnung)

2. Nachtragsvoranschlag 2025

Marktgemeinde Oed-Oehling

Haushaltspotential (aufbauend auf der Ergebnisrechnung)

MVAG	Mittelverwendungs- und -aufbringungsgruppen	Mittelaufbringung	Mittelverwendung	Saldo
211	Erträge aus der operativen Verwaltungstätigkeit	4.458.600,00		
212	Erträge aus Transfers	911.000,00		
213	Finanzerträge	100,00		
Summe Erträge (SU 21)		5.369.700,00		
2117	Nicht finanzierungswirksame operative Erträge (Auflösung von Rückstellungen und Aktivierte Eigenleistungen)	-19.000,00		
2127	Nicht finanzierungswirksamer Transferertrag (Auflösung von Investitionszuschüssen)	-94.300,00		
2136	Sonstige nicht finanzierungswirksame Finanzerträge (Auflösung von RS Bewertung von Beteiligungen und aktiven Finanzinstrumenten)			
Nicht finanzwirksame Erträge		-113.300,00		
Finanzwirksame Erträge		5.256.400,00		
221	Personalaufwand		891.900,00	
222	Sachaufwand		2.086.100,00	
223	Transferaufwand		2.111.600,00	
224	Finanzaufwand		175.900,00	
Summe Aufwendungen (SU 22)			5.265.500,00	
2214	Nicht finanzierungswirksamer Personalaufwand (Dotierung RS für Abfertigungen, Jubiläum u. nicht konsumierte Urlaube)			
2226	Nicht finanzierungswirksamer Sachaufwand (inkl. Abschreibungen, Dotierung von RS Prozess, ausstehende Rechnungen)		-792.500,00	
2237	Nicht finanzierungswirksamer Transferaufwand (Dotierungen von RS f. Pensionen)			
2245	Nicht finanzierungswirksamer Finanzaufwand (Wertberichtigungen zu Finanzinstrumenten, Aufwendungen aus der Bewertung von Beteiligungen)			
Nicht finanzwirksame Aufwendungen			-792.500,00	
Finanzwirksame Aufwendungen			4.473.000,00	
Finanzwirksames Ergebnis		5.256.400,00	4.473.000,00	783.400,00

2. Nachtragsvoranschlag 2025

Marktgemeinde Oed-Oehling

Haushaltspotential (aufbauend auf der Ergebnisrechnung)

MVAG	Mittelverwendungs- und -aufbringungsgruppen	Mittelaufbringung	Mittelverwendung	Saldo
332	Einzahlungen aus der Rückzahlung von Darlehen sowie gewährten Vorschüssen (ohne 332x mit Projektcode - Anzahlungen)			
1141	Vorräte (- Veränderung)			
1142	Gegebene Anzahlungen auf Vorräte (- Veränderung)			
1540	Passive Rechnungsabgrenzung			
	Einzahlungen der Kontengruppe 000-089, die keinem Projekt mit Projektcode 1 zugeordnet sind			
	Einzahlungen der Kontengruppe 30, die keinem Projekt mit Projektcode 1 zugeordnet sind	33.600,00		
	- Erträge der Kontogruppe 80 mit Projektcode 1			
2301	Entnahmen von Rücklagen endfälliger Darlehen (Kontengruppe 893)			
Jährliche wiederkehrende Einzahlungen		33.600,00		
36	Auszahlungen aus der Finanzierungstätigkeit (ohne Projektcode 1)		559.000,00	
2401	Zuweisung an Rücklagen endfälliger Darlehen (Kontengruppe 793)			
342	Auszahlungen aus der Gewährung von Darlehen sowie gewährten Vorschüssen (ohne 342x mit Projektcode - Anzahlungen)			
1141	Vorräte (+ Veränderung)			
1142	Gegebene Anzahlungen auf Vorräte (+ Veränderung)			
1170	Aktive Rechnungsabgrenzung			
	Auszahlungen (Investitionen) der Kontengruppe 000-083, die keinem Projekt mit Projektcode 1 zugeordnet sind		58.200,00	
Jährliche wiederkehrende Auszahlungen			617.200,00	
	Kontengruppe 871, KT der Ergebnisrechnung, mit Projektcode (BZ)	-259.600,00		
Summe Kapitaltransfers der Ergebnisrechnung		-259.600,00		
H1 Jährliches Haushaltspotential (Eigenmittel)		5.030.400,00	5.090.200,00	-59.800,00
H4VJ Haushaltspotential Vorjahr (Endbestand HP-RL Vorjahr, Konto 935077 = AB)				119.462,70
H2 verfügbares Haushaltspotential (Eigenmittel)				59.662,70

2. Nachtragsvoranschlag 2025

Marktgemeinde Oed-Oehling

Haushaltspotential (aufbauend auf der Ergebnisrechnung)

MVAG	Mittelverwendungs- und -aufbringungsgruppen	Mittelaufbringung	Mittelverwendung	Saldo
Information 1 - Berechnung der tatsächlichen Liquidität				
im verfügbaren Haushaltspotential enthaltene Bedarfszuweisungen zur Liquiditätssteigerung aus Kontogruppe 871, KT der Ergebnisrechnung ohne Projektcode				
tatsächlicher Liquiditätsbedarf ohne Rücklagenauflösung (Abgang)		59.662,70		
2401	Zuweisungen an Haushaltsrücklagen (Kontengruppe 794)			
2401	Zuweisungen an Haushaltsrücklagen (Kontengruppe 795)			
Jährliche Aufwände für Rücklagen			0,00	
2301	Entnahmen von Haushaltsrücklagen (Kontengruppe 894)			
2301	Entnahmen von Haushaltsrücklagen (Kontengruppe 895)	82.000,00		
Jährliche RL-Erträge f. Investitionen (finanzw.)		82.000,00		
H3 verfügbares Haushaltspotential (Eigenmittel) nach finanzwirksamen Rücklagen		141.662,70	0,00	141.662,70
- Zuweisungen und Umbuchungen an investive Vorhaben			116.500,00	-116.500,00
+ Rückführungen und Umbuchungen von investiven Vorhaben		116.500,00		116.500,00
H4 kumuliertes Haushaltspotential (Eigenmittel) Endbestand		258.162,70	116.500,00	141.662,70

2. NVA Nachweis der Investitionstätigkeit

2. Nachtragsvoranschlag 2025

Nachweis der Investitionstätigkeit

Marktgemeinde Oed-Oehling

Vorhaben	Vorhabensbezeichnung	RA Vorjahre	VA 2025	Plan 2026	Plan 2027	Plan 2028	Plan 2029	Plan Gesamt (gerundet)
Konto	Bezeichnung							
1007100	Güterwegebau (2024 bis 2025)							
	Auszahlungen - Investitionen - Mittelverwendung	25.017,06	0,00	0,00	0,00	0,00	0,00	25.000,00
	Anschaffungs- oder Herstellungskosten	25.017,06	0,00	0,00	0,00	0,00	0,00	25.000,00
5/710000-002000	Güterwegebau	25.017,06						25.000,00
	Einzahlungen - Finanzierung - Mittelaufbringung	25.017,06	0,00	0,00	0,00	0,00	0,00	25.000,00
	Mittel aus Geldfluss aus der operativen Gebarung	15.017,06	0,00	0,00	0,00	0,00	0,00	15.000,00
6/710000+899000	Entnahmen aus Verrechnungsrücklagen zwischen operativer Gebarung und Projekten	15.017,06						15.000,00
	Bedarfszuweisungen/KTZ	10.000,00	0,00	0,00	0,00	0,00	0,00	10.000,00
6/710000+301000	Kapitaltransfers von Ländern, St8, NÖAB	5.000,00						5.000,00
6/710000+871000	Kapitaltransfers aus Gemeinde-Bedarfszuweisungsmittel	5.000,00						5.000,00
	Haushaltsrücklagen/Zahlungsmittelreserven	0,00	0,00	0,00	0,00	0,00	0,00	0,00
	Sonstige Kapitaltransfers und Subventionen	0,00	0,00	0,00	0,00	0,00	0,00	0,00
	Darlehen/Innere Darlehen	0,00	0,00	0,00	0,00	0,00	0,00	0,00
	Finanzierungsleasing	0,00	0,00	0,00	0,00	0,00	0,00	0,00
	Veräußerung langfristiges Vermögen und sonstiges	0,00	0,00	0,00	0,00	0,00	0,00	0,00
Finanzierungsergebnis 1007100		0,00	0,00	0,00	0,00	0,00	0,00	0,00
	<i>inklusive Vorjahre (gerundet)</i>		0,00	0,00	0,00	0,00	0,00	

2. Nachtragsvoranschlag 2025

Nachweis der Investitionstätigkeit

Marktgemeinde Oed-Oehling

Vorhaben	Vorhabensbezeichnung	RA Vorjahre	VA 2025	Plan 2026	Plan 2027	Plan 2028	Plan 2029	Plan Gesamt (gerundet)
Konto	Bezeichnung							
1815100	Erlebnisweg Öhling (2025 bis 2027)							
	Auszahlungen - Investitionen - Mittelverwendung	0,00	296.000,00	49.400,00	42.400,00	0,00	0,00	387.800,00
	Anschaffungs- oder Herstellungskosten	0,00	296.000,00	49.400,00	42.400,00	0,00	0,00	387.800,00
	5/269110-006000 Spielplatz Musikheim Öhling		36.000,00					36.000,00
	5/616000-002000 Birnen-Kirchweger-Erlebnis-Wanderweg Öhling		50.000,00	49.400,00	42.400,00			141.800,00
	5/815100-006000 Kirchwegerpark Öhling		210.000,00					210.000,00
	Einzahlungen - Finanzierung - Mittelaufbringung	0,00	296.000,00	49.400,00	42.400,00	0,00	0,00	387.800,00
	Mittel aus Geldfluss aus der operativen Gebarung	0,00	115.200,00	0,00	0,00	0,00	0,00	115.200,00
	6/815100+899000 Zuweisung investives Projekt an investives Projekt		115.200,00					115.200,00
	Bedarfszuweisungen/KTZ	0,00	145.200,00	0,00	0,00	0,00	0,00	145.200,00
	6/815100+301000 Land NÖ Förderungen (ecoplus, Natur im Garten, Dorferneuerung)		145.200,00					145.200,00
	Haushaltsrücklagen/Zahlungsmittelreserven	0,00	0,00	0,00	0,00	0,00	0,00	0,00
	Sonstige Kapitaltransfers und Subventionen	0,00	35.600,00	49.400,00	42.400,00	0,00	0,00	127.400,00
	6/815100+300000 KIP		35.600,00	49.400,00	42.400,00			127.400,00
	Darlehen/Innere Darlehen	0,00	0,00	0,00	0,00	0,00	0,00	0,00
	Finanzierungsleasing	0,00	0,00	0,00	0,00	0,00	0,00	0,00
	Veräußerung langfristiges Vermögen und sonstiges	0,00	0,00	0,00	0,00	0,00	0,00	0,00
Finanzierungsergebnis 1815100		0,00	0,00	0,00	0,00	0,00	0,00	0,00
	<i>inklusive Vorjahre (gerundet)</i>		0,00	0,00	0,00	0,00	0,00	

2. Nachtragsvoranschlag 2025

Nachweis der Investitionstätigkeit

Marktgemeinde Oed-Oehling

Vorhaben	Vorhabensbezeichnung		RA Vorjahre	VA 2025	Plan 2026	Plan 2027	Plan 2028	Plan 2029	Plan Gesamt (gerundet)
Konto	Bezeichnung								
1820000	Bauhof Öhling 2024/25 (2024 bis 2025)								
	Auszahlungen - Investitionen - Mittelverwendung		26.255,48	13.200,00	0,00	0,00	0,00	0,00	39.500,00
	Anschaffungs- oder Herstellungskosten		26.255,48	13.200,00	0,00	0,00	0,00	0,00	39.500,00
	1/820000-010000 Gebäude		26.255,48	13.200,00					39.500,00
	Einzahlungen - Finanzierung - Mittelaufbringung		26.255,48	13.200,00	0,00	0,00	0,00	0,00	39.500,00
	Mittel aus Geldfluss aus der operativen Gebarung		0,00	1.300,00	0,00	0,00	0,00	0,00	1.300,00
	6/820000+899000 Zuweisung invest. Projekt an invest. Projekt			1.300,00					1.300,00
	Bedarfszuweisungen/KTZ		26.255,48	11.900,00	0,00	0,00	0,00	0,00	38.200,00
	6/820000+301000 Förderung Land (Allgem. Bauwirtsch.)			2.300,00					2.300,00
	6/820000+871000 Kapitaltransfers aus Gemeinde-Bedarfszuweisungsmitteln		26.255,48	9.600,00					35.900,00
	Haushaltsrücklagen/Zahlungsmittelreserven		0,00	0,00	0,00	0,00	0,00	0,00	0,00
	Sonstige Kapitaltransfers und Subventionen		0,00	0,00	0,00	0,00	0,00	0,00	0,00
	Darlehen/Innere Darlehen		0,00	0,00	0,00	0,00	0,00	0,00	0,00
	Finanzierungsleasing		0,00	0,00	0,00	0,00	0,00	0,00	0,00
	Veräußerung langfristiges Vermögen und sonstiges		0,00	0,00	0,00	0,00	0,00	0,00	0,00
Finanzierungsergebnis 1820000			0,00	0,00	0,00	0,00	0,00	0,00	0,00
		<i>inklusive Vorjahre (gerundet)</i>		0,00	0,00	0,00	0,00	0,00	

2. Nachtragsvoranschlag 2025

Nachweis der Investitionstätigkeit

Marktgemeinde Oed-Oehling

Vorhaben	Vorhabensbezeichnung	RA Vorjahre	VA 2025	Plan 2026	Plan 2027	Plan 2028	Plan 2029	Plan Gesamt (gerundet)
Konto	Bezeichnung							
1846300	Sturmhof Sanierung Polizeistation O ed (2025 bis 2025)							
	Auszahlungen - Investitionen - Mittelverwendung	0,00	300.000,00	0,00	0,00	0,00	0,00	300.000,00
	Anschaffungs- oder Herstellungskosten	0,00	300.000,00	0,00	0,00	0,00	0,00	300.000,00
	5/846300-010000 Sanierung Polizeistation Oed		300.000,00					300.000,00
	1/846300-042000 Gebäudeaustattung							
	Einzahlungen - Finanzierung - Mittelaufbringung	0,00	300.000,00	0,00	0,00	0,00	0,00	300.000,00
	Mittel aus Geldfluss aus der operativen Gebarung	0,00	0,00	0,00	0,00	0,00	0,00	0,00
	Bedarfszuweisungen/KTZ	0,00	0,00	0,00	0,00	0,00	0,00	0,00
	Haushaltsrücklagen/Zahlungsmittelreserven	0,00	0,00	0,00	0,00	0,00	0,00	0,00
	Sonstige Kapitaltransfers und Subventionen	0,00	0,00	0,00	0,00	0,00	0,00	0,00
	Darlehen/Innere Darlehen	0,00	300.000,00	0,00	0,00	0,00	0,00	300.000,00
	949/10399 Sturmhof Sanierung Polizeistation Oed		300.000,00					300.000,00
	Finanzierungsleasing	0,00	0,00	0,00	0,00	0,00	0,00	0,00
	Veräußerung langfristiges Vermögen und sonstiges	0,00	0,00	0,00	0,00	0,00	0,00	0,00
Finanzierungsergebnis 1846300		0,00	0,00	0,00	0,00	0,00	0,00	0,00
	<i>inklusive Vorjahre (gerundet)</i>		0,00	0,00	0,00	0,00	0,00	

2. Nachtragsvoranschlag 2025

Nachweis der Investitionstätigkeit

Marktgemeinde Oed-Oehling

Vorhaben	Vorhabensbezeichnung	RA Vorjahre	VA 2025	Plan 2026	Plan 2027	Plan 2028	Plan 2029	Plan Gesamt (gerundet)
Konto	Bezeichnung							
2202500	Sonstige Investitionen (2025 bis 2099)							
	Auszahlungen - Investitionen - Mittelverwendung	0,00	58.200,00	20.500,00	20.500,00	20.500,00	20.500,00	140.200,00
	Anschaffungs- oder Herstellungskosten	0,00	58.200,00	20.500,00	20.500,00	20.500,00	20.500,00	140.200,00
	1/010000-042000 Amtsausstattung		3.000,00	3.000,00	3.000,00	3.000,00	3.000,00	15.000,00
	1/031000-070000 Flächenwidmungsplan		4.000,00	4.000,00	4.000,00	4.000,00	4.000,00	20.000,00
	1/240300-042000 Kindergarteneinrichtung u. - ausstattung (inkl. EDV)		3.500,00					3.500,00
	5/262000-010000 PV-Anlage Dach Sportplatz Oed		-1.300,00					-1.300,00
	1/269110-042000 Ausstattung		1.000,00	2.000,00	2.000,00	2.000,00	2.000,00	9.000,00
	1/390000-015000 Kulturgüter unbeweglich (Kapelle)		5.000,00					5.000,00
	1/423000-042000 Geschirr + Warmhalteboxen f. Essen auf Rädern		1.000,00	1.000,00	1.000,00	1.000,00	1.000,00	5.000,00
	1/820000-020000 Maschinen und maschinelle Anlagen			1.500,00	1.500,00	1.500,00	1.500,00	6.000,00
	1/820000-030000 Werkzeuge und sonstige Erzeugungsmittel		3.000,00	3.000,00	3.000,00	3.000,00	3.000,00	15.000,00
	1/820000-042000 Betriebsausstattung		7.000,00	2.000,00	2.000,00	2.000,00	2.000,00	15.000,00
	1/840000-010000 Gebäude (Buswartehäuschen)		10.200,00					10.200,00
	1/846200-042000 Ausstattung		1.300,00	1.500,00	1.500,00	1.500,00	1.500,00	7.300,00
	1/846300-010000 Gebäude und Bauten		10.000,00					10.000,00
	1/850000-004000 Ankauf Wasserzähler		4.500,00	2.500,00	2.500,00	2.500,00	2.500,00	14.500,00
	1/850000-020000 Maschinen und maschinelle Anlagen (Pumpen)		6.000,00					6.000,00
	Einzahlungen - Finanzierung - Mittelaufbringung	0,00	0,00	0,00	0,00	0,00	0,00	0,00
	Mittel aus Geldfluss aus der operativen Gebarung	0,00	0,00	0,00	0,00	0,00	0,00	0,00
	Bedarfszuweisungen/KTZ	0,00	0,00	0,00	0,00	0,00	0,00	0,00
	Haushaltsrücklagen/Zahlungsmittelreserven	0,00	0,00	0,00	0,00	0,00	0,00	0,00
	Sonstige Kapitaltransfers und Subventionen	0,00	0,00	0,00	0,00	0,00	0,00	0,00
	Darlehen/Innere Darlehen	0,00	0,00	0,00	0,00	0,00	0,00	0,00
	Finanzierungsleasing	0,00	0,00	0,00	0,00	0,00	0,00	0,00
	Veräußerung langfristiges Vermögen und sonstiges	0,00	0,00	0,00	0,00	0,00	0,00	0,00
Finanzierungsergebnis 2202500		0,00	-58.200,00	-20.500,00	-20.500,00	-20.500,00	-20.500,00	-140.200,00
	<i>inklusive Vorjahre (gerundet)</i>		-58.200,00	-78.700,00	-99.200,00	-119.700,00	-140.200,00	

2. Nachtragsvoranschlag 2025

Nachweis der Investitionstätigkeit

Marktgemeinde Oed-Oehling

Vorhaben	Vorhabensbezeichnung	RA Vorjahre	VA 2025	Plan 2026	Plan 2027	Plan 2028	Plan 2029	Plan Gesamt (gerundet)
Konto	Bezeichnung							
1163000	FF-Haus Oed Zu- und Umbau (2023 bis 2026)							
	Auszahlungen - Investitionen - Mittelverwendung	0,00	0,00	22.000,00	0,00	0,00	0,00	22.000,00
	Anschaffungs- oder Herstellungskosten	0,00	0,00	22.000,00	0,00	0,00	0,00	22.000,00
5/163000-010000	FF Haus Oed			22.000,00				22.000,00
	Einzahlungen - Finanzierung - Mittelaufbringung	0,00	0,00	22.000,00	0,00	0,00	0,00	22.000,00
	Mittel aus Geldfluss aus der operativen Gebarung	0,00	0,00	0,00	0,00	0,00	0,00	0,00
	Bedarfszuweisungen/KTZ	0,00	0,00	22.000,00	0,00	0,00	0,00	22.000,00
6/163000+301000	Förderung Land (Allgem. Bauwirtsch.)			6.000,00				6.000,00
6/163000+871000	Kapitaltransfers aus Gemeinde-Bedarfszuweisungsmitteln			16.000,00				16.000,00
	Haushaltsrücklagen/Zahlungsmittelreserven	0,00	0,00	0,00	0,00	0,00	0,00	0,00
	Sonstige Kapitaltransfers und Subventionen	0,00	0,00	0,00	0,00	0,00	0,00	0,00
	Darlehen/Innere Darlehen	0,00	0,00	0,00	0,00	0,00	0,00	0,00
	Finanzierungsleasing	0,00	0,00	0,00	0,00	0,00	0,00	0,00
	Veräußerung langfristiges Vermögen und sonstiges	0,00	0,00	0,00	0,00	0,00	0,00	0,00
Finanzierungsergebnis 1163000		0,00	0,00	0,00	0,00	0,00	0,00	0,00
			<i>inklusive Vorjahre (gerundet)</i>	0,00	0,00	0,00	0,00	0,00

2. Nachtragsvoranschlag 2025

Nachweis der Investitionstätigkeit

Marktgemeinde Oed-Oehling

Vorhaben	Vorhabensbezeichnung	RA Vorjahre	VA 2025	Plan 2026	Plan 2027	Plan 2028	Plan 2029	Plan Gesamt (gerundet)
Konto	Bezeichnung							
1006120	Straßenbau (1990 bis 2099)							
	Auszahlungen - Investitionen - Mittelverwendung	4.800.161,56	925.800,00	0,00	0,00	0,00	0,00	5.726.000,00
	Anschaffungs- oder Herstellungskosten	4.800.161,56	925.800,00	0,00	0,00	0,00	0,00	5.726.000,00
5/612000-002000	Gemeindestraßenbau	3.951.900,25	470.000,00					4.421.900,00
5/612000-003000	Grundstücke zu Straßenbauten	46.131,76	7.000,00					53.100,00
5/612000-005000	Anlagen zu Straßenbauten + Straßenbeleuchtung + Verkehrsschilder, etc.	354.335,78	51.000,00					405.300,00
5/612000-006000	Marktplatz Oed	177.793,77	29.000,00					206.800,00
5/612000-346000	vorzeitige Tilgung von Investitionsdarlehen	270.000,00	368.800,00					638.800,00
	Einzahlungen - Finanzierung - Mittelaufbringung	4.997.153,46	728.800,00	0,00	0,00	0,00	0,00	5.726.000,00
	Mittel aus Geldfluss aus der operativen Gebarung	1.839.403,09	-7.800,00	0,00	0,00	0,00	0,00	1.831.600,00
5/612000-729910	Zuführung investiv auf investiv	-100.000,00						-100.000,00
5/612000-799000	Zuweisungen an Verrechnungsrücklagen zwischen operativer Gebarung und Projekten		-7.800,00					-7.800,00
6/612000+829910	Zuführungen operativ an investiv	1.168.284,65						1.168.300,00
6/612000+829911	Zuführung investiv auf investiv	493.067,38						493.100,00
6/612000+829960	Übernahme IST-Überschuss 2020	278.051,06						278.100,00
	Bedarfszuweisungen/KTZ	2.363.878,53	331.600,00	0,00	0,00	0,00	0,00	2.695.500,00
6/612000+301000	Landesförderung (Dorferneuerung, Natur im Garten, Allgem. Bauwirtsch., Raumordnungsförderung)	275.310,45	81.600,00					356.900,00
6/612000+871000	Bedarfszuweisungen	2.088.568,08	250.000,00					2.338.600,00
	Haushaltsrücklagen/Zahlungsmittelreserven	0,00	0,00	0,00	0,00	0,00	0,00	0,00
	Sonstige Kapitaltransfers und Subventionen	195.871,84	36.200,00	0,00	0,00	0,00	0,00	232.100,00
6/612000+300000	KIP, KPC Radweg	163.795,84	36.200,00					200.000,00
6/612000+302000	Beitrag Radweg Stadtgemeinde Amstetten	32.076,00						32.100,00
	Darlehen/Innere Darlehen	598.000,00	368.800,00	0,00	0,00	0,00	0,00	966.800,00
20006/10278	Straßenbau 2022/23	448.000,00						448.000,00
949/10396	Straßenbau 2024/2025	150.000,00						150.000,00
949/10400	Straßenbau 2022/23, Umschuldung		368.800,00					368.800,00
	Finanzierungsleasing	0,00	0,00	0,00	0,00	0,00	0,00	0,00

2. Nachtragsvoranschlag 2025

Nachweis der Investitionstätigkeit

Marktgemeinde Oed-Oehling

Vorhaben	Vorhabensbezeichnung							Plan Gesamt
Konto	Bezeichnung	RA Vorjahre	VA 2025	Plan 2026	Plan 2027	Plan 2028	Plan 2029	(gerundet)
	Veräußerung langfristiges Vermögen und sonstiges	0,00	0,00	0,00	0,00	0,00	0,00	0,00
Finanzierungsergebnis 1006120		196.991,90	-197.000,00	0,00	0,00	0,00	0,00	0,00
	<i>inklusive Vorjahre (gerundet)</i>		0,00	0,00	0,00	0,00	0,00	

2. Nachtragsvoranschlag 2025

Nachweis der Investitionstätigkeit

Marktgemeinde Oed-Oehling

Vorhaben	Vorhabensbezeichnung	RA Vorjahre	VA 2025	Plan 2026	Plan 2027	Plan 2028	Plan 2029	Plan Gesamt (gerundet)
Konto	Bezeichnung							
1008500	Wasserleitung (1990 bis 2099)							
	Auszahlungen - Investitionen - Mittelverwendung	848.544,21	167.000,00	42.000,00	0,00	0,00	0,00	1.057.500,00
	Anschaffungs- oder Herstellungskosten	848.544,21	167.000,00	42.000,00	0,00	0,00	0,00	1.057.500,00
	5/850000-004000 Wasserbauten und -anlagen	847.197,64	164.000,00	42.000,00				1.053.200,00
	5/850000-070000 Wasserleitungskataster	1.346,57	3.000,00					4.300,00
	Einzahlungen - Finanzierung - Mittelaufbringung	831.792,64	225.800,00	0,00	0,00	0,00	0,00	1.057.600,00
	Mittel aus Geldfluss aus der operativen Gebarung	101.671,82	0,00	0,00	0,00	0,00	0,00	101.700,00
	6/850000+829910 Zuführung operativ an investiv	61.609,74						61.600,00
	6/850000+829960 Übernahme Ist-Überschuss 2020	40.062,08						40.100,00
	Bedarfszuweisungen/KTZ	2.332,00	12.600,00	0,00	0,00	0,00	0,00	14.900,00
	2/850000+301000 laufende Förderung Land	2.332,00						2.300,00
	6/850000+301000 Investitionsförderung Land NÖ, WWF, gda		12.600,00					12.600,00
	Haushaltsrücklagen/Zahlungsmittelreserven	17.840,79	0,00	0,00	0,00	0,00	0,00	17.800,00
	2/850000+894009 Entnahmen von zweckgebundenen Haushaltsrücklagen ohne ZMR	17.840,79						17.800,00
	Sonstige Kapitaltransfers und Subventionen	210.748,03	53.200,00	0,00	0,00	0,00	0,00	263.900,00
	6/850000+300000 Investitionsförderung Bund, KPC - WVA	8.344,44	41.200,00					49.500,00
	2/850000+307000 Wasseranschluss-,Ergänzungs- u. Sondergeb.	202.403,59	12.000,00					214.400,00
	Darlehen/Innere Darlehen	499.200,00	160.000,00	0,00	0,00	0,00	0,00	659.200,00
	949/10395 WVA BA 13 Schwammstadt B1 Oed	106.000,00						106.000,00
	1466/10394 WVA BA 11 Lettnergründe	79.200,00						79.200,00
	20006/10277 WVA Wasserbau WVA BA 12 Verbindungsleitung Öhling	114.000,00						114.000,00
	1923/2 WVA BA 14 Sanierung Oedschachen und Petrusstraße	200.000,00						200.000,00
	949/10398 WVA Oedschachen Teil 2 + Windkessel Buchleiten		160.000,00					160.000,00
	Finanzierungsleasing	0,00	0,00	0,00	0,00	0,00	0,00	0,00
	Veräußerung langfristiges Vermögen und sonstiges	0,00	0,00	0,00	0,00	0,00	0,00	0,00
	Finanzierungsergebnis 1008500	-16.751,57	58.800,00	-42.000,00	0,00	0,00	0,00	0,00
	<i>inklusive Vorjahre (gerundet)</i>		42.000,00	0,00	0,00	0,00	0,00	

2. Nachtragsvoranschlag 2025

Nachweis der Investitionstätigkeit

Marktgemeinde Oed-Oehling

Vorhaben	Vorhabensbezeichnung	RA Vorjahre	VA 2025	Plan 2026	Plan 2027	Plan 2028	Plan 2029	Plan Gesamt (gerundet)
Konto	Bezeichnung							
1008510	Kanalbau (1990 bis 2099)							
	Auszahlungen - Investitionen - Mittelverwendung	3.816.863,86	96.000,00	6.000,00	0,00	0,00	0,00	3.918.900,00
	Anschaffungs- oder Herstellungskosten	3.816.863,86	96.000,00	6.000,00	0,00	0,00	0,00	3.918.900,00
5/851000-001000	Unbebaute Grundstücke	43.209,92	4.000,00					47.200,00
5/851000-004000	Abwasserbauten und -anlagen	3.760.179,63	85.000,00	6.000,00				3.851.200,00
5/851000-070000	Kanalkataster	13.474,31	7.000,00					20.500,00
	Einzahlungen - Finanzierung - Mittelaufbringung	3.861.459,81	57.400,00	0,00	0,00	0,00	0,00	3.918.900,00
	Mittel aus Geldfluss aus der operativen Gebarung	186.324,40	0,00	0,00	0,00	0,00	0,00	186.300,00
6/851000+829910	Zuführungen operativ auf investiv	120.223,71						120.200,00
6/851000+829960	Übernahme Ist-Überschuss 2020	16.210,16						16.200,00
6/851000+899000	Entnahmen aus Verrechnungsrücklagen zwischen operativer Gebarung und Projekten	49.890,53						49.900,00
	Bedarfszuweisungen/KTZ	66.072,00	37.000,00	0,00	0,00	0,00	0,00	103.100,00
6/851000+301000	Investitionsförderung Land NÖ, WWF	66.072,00	37.000,00					103.100,00
	Haushaltsrücklagen/Zahlungsmittelreserven	0,00	0,00	0,00	0,00	0,00	0,00	0,00
	Sonstige Kapitaltransfers und Subventionen	371.863,41	20.400,00	0,00	0,00	0,00	0,00	392.300,00
6/851000+300000	Investitionsförderung Bund, KPC, KIP - ABA	38.782,80						38.800,00
2/851000+307000	Kanaleinmündungs-,Ergänzungs- u. Sondergeb.	333.080,61	20.400,00					353.500,00
	Darlehen/Innere Darlehen	3.237.200,00	0,00	0,00	0,00	0,00	0,00	3.237.200,00
949/10394	ABA BA 20 Schwammstadt B1 Oed	122.000,00						122.000,00
1466/10393	ABA BA19 Sanierung B1 Oed +	1.160.200,00						1.160.200,00
20006/10276	Kanalbau ABA BA 20 Sanierung Oed-Oehling	775.000,00						775.000,00
1923/3	ABA BA 21 RW-Kanal Haabergstr., Entlastungskanal u	800.000,00						800.000,00
949/10397	Darlehen Kanalbau 2024	200.000,00						200.000,00
1923/4	Aufstockung ABA BA 21 RW-Kanal Haabergstr., Entlas	180.000,00						180.000,00
	Finanzierungsleasing	0,00	0,00	0,00	0,00	0,00	0,00	0,00
	Veräußerung langfristiges Vermögen und sonstiges	0,00	0,00	0,00	0,00	0,00	0,00	0,00
Finanzierungsergebnis 1008510		44.595,95	-38.600,00	-6.000,00	0,00	0,00	0,00	0,00
	<i>inklusive Vorjahre (gerundet)</i>		6.000,00	0,00	0,00	0,00	0,00	

2. Nachtragsvoranschlag 2025

Marktgemeinde Oed-Oehling

Nachweis der Investitionstätigkeit

Vorhaben	Vorhabensbezeichnung	RA Vorjahre	VA 2025	Plan 2026	Plan 2027	Plan 2028	Plan 2029	Plan Gesamt (gerundet)
Konto	Bezeichnung							
1895000	Breitband-Ausbau (2017 bis 2026)							
	Auszahlungen - Investitionen - Mittelverwendung	657.403,43	5.000,00	200.000,00	0,00	0,00	0,00	862.400,00
	Anschaffungs- oder Herstellungskosten	657.403,43	5.000,00	200.000,00	0,00	0,00	0,00	862.400,00
	5/859000-050200 Breitbandausbau Randgebiete	427.403,43	5.000,00					432.400,00
	5/859000-346000 vorzeitige Tilgung	230.000,00		200.000,00				430.000,00
	Einzahlungen - Finanzierung - Mittelaufbringung	946.686,88	-108.700,00	24.400,00	0,00	0,00	0,00	862.400,00
	Mittel aus Geldfluss aus der operativen Gebarung	0,00	-108.700,00	-119.000,00	0,00	0,00	0,00	-227.700,00
	5/859000-799000 Zuweisungen zwischen invest. Projekten und invest. Projekten		-108.700,00					-108.700,00
	5/859000-799001 Zuweisungen zwischen operativer Gebarung und invest. Projekten			-119.000,00				-119.000,00
	Bedarfszuweisungen/KTZ	81.355,40	0,00	34.900,00	0,00	0,00	0,00	116.300,00
	6/859000+301000 Förderung Land NÖ WST3 Wirtschafts- & Tourismusfonds	81.355,40		34.900,00				116.300,00
	Haushaltsrücklagen/Zahlungsmittelreserven	60.890,40	0,00	0,00	0,00	0,00	0,00	60.900,00
	2/859000+894009 Entnahmen von zweckgebundenen Haushaltsrücklagen ohne ZMR	60.890,40						60.900,00
	Sonstige Kapitaltransfers und Subventionen	0,00	0,00	108.500,00	0,00	0,00	0,00	108.500,00
	6/859000+300000 FFG Förderung Bund Breitbandausbau Randgebiete			108.500,00				108.500,00
	Darlehen/Innere Darlehen	430.000,00	0,00	0,00	0,00	0,00	0,00	430.000,00
	20008/10391 Zwischenfinanzierung LWL Breitbandausbau	430.000,00						430.000,00
	Finanzierungsleasing	0,00	0,00	0,00	0,00	0,00	0,00	0,00
	Veräußerung langfristiges Vermögen und sonstiges	374.441,08	0,00	0,00	0,00	0,00	0,00	374.400,00
	6/859000+801000 Veräußerungen v. Grundstückseinrichtungen Leerverrohrung LWL	374.441,08						374.400,00
Finanzierungsergebnis 1895000		289.283,45	-113.700,00	-175.600,00	0,00	0,00	0,00	0,00
	<i>inklusive Vorjahre (gerundet)</i>		175.600,00	0,00	0,00	0,00	0,00	

2. Nachtragsvoranschlag 2025

Nachweis der Investitionstätigkeit

Marktgemeinde Oed-Oehling

Salden Finanzierungsergebnisse		RA Vorjahre	VA 2025	Plan 2026	Plan 2027	Plan 2028	Plan 2029	Plan Gesamt (gerundet)
1007100	Güterwegebau (2024 bis 2025)							
	Auszahlungen - Investitionen - Mittelverwendung	25.017,06	0,00	0,00	0,00	0,00	0,00	25.000,00
	Einzahlungen - Finanzierung - Mittelherkunft	25.017,06	0,00	0,00	0,00	0,00	0,00	25.000,00
		0,00	0,00	0,00	0,00	0,00	0,00	0,00
	<i>inklusive Vorjahre (gerundet)</i>		0,00	0,00	0,00	0,00	0,00	
1815100	Erlebnisweg Öhling (2025 bis 2027)							
	Auszahlungen - Investitionen - Mittelverwendung	0,00	296.000,00	49.400,00	42.400,00	0,00	0,00	387.800,00
	Einzahlungen - Finanzierung - Mittelherkunft	0,00	296.000,00	49.400,00	42.400,00	0,00	0,00	387.800,00
		0,00	0,00	0,00	0,00	0,00	0,00	0,00
	<i>inklusive Vorjahre (gerundet)</i>		0,00	0,00	0,00	0,00	0,00	
1820000	Bauhof Öhling 2024/25 (2024 bis 2025)							
	Auszahlungen - Investitionen - Mittelverwendung	26.255,48	13.200,00	0,00	0,00	0,00	0,00	39.500,00
	Einzahlungen - Finanzierung - Mittelherkunft	26.255,48	13.200,00	0,00	0,00	0,00	0,00	39.500,00
		0,00	0,00	0,00	0,00	0,00	0,00	0,00
	<i>inklusive Vorjahre (gerundet)</i>		0,00	0,00	0,00	0,00	0,00	
1846300	Sturmhof Sanierung Polizeistation O ed (2025 bis							
	Auszahlungen - Investitionen - Mittelverwendung	0,00	300.000,00	0,00	0,00	0,00	0,00	300.000,00
	Einzahlungen - Finanzierung - Mittelherkunft	0,00	300.000,00	0,00	0,00	0,00	0,00	300.000,00
		0,00	0,00	0,00	0,00	0,00	0,00	0,00
	<i>inklusive Vorjahre (gerundet)</i>		0,00	0,00	0,00	0,00	0,00	
Saldo Investive Einzelvorhaben		0,00	0,00	0,00	0,00	0,00	0,00	0,00
	<i>inklusive Vorjahre (gerundet)</i>		0,00	0,00	0,00	0,00	0,00	
2202500	Sonstige Investitionen (2025 bis 2099)							
	Auszahlungen - Investitionen - Mittelverwendung	0,00	58.200,00	20.500,00	20.500,00	20.500,00	20.500,00	140.200,00
	Einzahlungen - Finanzierung - Mittelherkunft	0,00	0,00	0,00	0,00	0,00	0,00	0,00
		0,00	-58.200,00	-20.500,00	-20.500,00	-20.500,00	-20.500,00	-140.200,00
	<i>inklusive Vorjahre (gerundet)</i>		-58.200,00	-78.700,00	-99.200,00	-119.700,00	-140.200,00	
Saldo Sonstige Investitionen		0,00	-58.200,00	-20.500,00	-20.500,00	-20.500,00	-20.500,00	-140.200,00
	<i>inklusive Vorjahre (gerundet)</i>		-58.200,00	-78.700,00	-99.200,00	-119.700,00	-140.200,00	

2. Nachtragsvoranschlag 2025

Nachweis der Investitionstätigkeit

Marktgemeinde Oed-Oehling

Salden Finanzierungsergebnisse		RA Vorjahre	VA 2025	Plan 2026	Plan 2027	Plan 2028	Plan 2029	Plan Gesamt (gerundet)
1163000	FF-Haus Oed Zu- und Umbau (2023 bis 2026)							
	Auszahlungen - Investitionen - Mittelverwendung	0,00	0,00	22.000,00	0,00	0,00	0,00	22.000,00
	Einzahlungen - Finanzierung - Mittelherkunft	0,00	0,00	22.000,00	0,00	0,00	0,00	22.000,00
		0,00	0,00	0,00	0,00	0,00	0,00	0,00
	<i>inklusive Vorjahre (gerundet)</i>		0,00	0,00	0,00	0,00	0,00	
1006120	Straßenbau (1990 bis 2099)							
	Auszahlungen - Investitionen - Mittelverwendung	4.800.161,56	925.800,00	0,00	0,00	0,00	0,00	5.726.000,00
	Einzahlungen - Finanzierung - Mittelherkunft	4.997.153,46	728.800,00	0,00	0,00	0,00	0,00	5.726.000,00
		196.991,90	-197.000,00	0,00	0,00	0,00	0,00	0,00
	<i>inklusive Vorjahre (gerundet)</i>		0,00	0,00	0,00	0,00	0,00	
1008500	Wasserleitung (1990 bis 2099)							
	Auszahlungen - Investitionen - Mittelverwendung	848.544,21	167.000,00	42.000,00	0,00	0,00	0,00	1.057.500,00
	Einzahlungen - Finanzierung - Mittelherkunft	831.792,64	225.800,00	0,00	0,00	0,00	0,00	1.057.600,00
		-16.751,57	58.800,00	-42.000,00	0,00	0,00	0,00	0,00
	<i>inklusive Vorjahre (gerundet)</i>		42.000,00	0,00	0,00	0,00	0,00	
1008510	Kanalbau (1990 bis 2099)							
	Auszahlungen - Investitionen - Mittelverwendung	3.816.863,86	96.000,00	6.000,00	0,00	0,00	0,00	3.918.900,00
	Einzahlungen - Finanzierung - Mittelherkunft	3.861.459,81	57.400,00	0,00	0,00	0,00	0,00	3.918.900,00
		44.595,95	-38.600,00	-6.000,00	0,00	0,00	0,00	0,00
	<i>inklusive Vorjahre (gerundet)</i>		6.000,00	0,00	0,00	0,00	0,00	
1895000	Breitband-Ausbau (2017 bis 2026)							
	Auszahlungen - Investitionen - Mittelverwendung	657.403,43	5.000,00	200.000,00	0,00	0,00	0,00	862.400,00
	Einzahlungen - Finanzierung - Mittelherkunft	946.686,88	-108.700,00	24.400,00	0,00	0,00	0,00	862.400,00
		289.283,45	-113.700,00	-175.600,00	0,00	0,00	0,00	0,00
	<i>inklusive Vorjahre (gerundet)</i>		175.600,00	0,00	0,00	0,00	0,00	
Saldo Investive Einzelvorhaben		514.119,73	-290.500,00	-223.600,00	0,00	0,00	0,00	0,00
	<i>inklusive Vorjahre (gerundet)</i>		223.600,00	0,00	0,00	0,00	0,00	
Saldo der gesamten Investitionstätigkeit		514.119,73	-348.700,00	-244.100,00	-20.500,00	-20.500,00	-20.500,00	-140.200,00
	<i>inklusive Vorjahre (gerundet)</i>		165.400,00	-78.700,00	-99.200,00	-119.700,00	-140.200,00	

Dienstpostenplan
- interne Anlage b

Dienstpostenplan

Verwendungs- zweig (NÖ GBedG 2025)	Verwendung (NÖ GBedG 2025)	Bezeichnung des Dienstzweiges (GBDO/GVBG)	Dienst- zweig Nr. (GBDO/GVBG)	Tätigkeits- profil (NÖ GBedG 2025)	Zahl der Dienst- posten	Verwendungs- bzw. Entlohnungsgruppe (GBDO/GVBG) (NÖ GBedG 2025)		Funktionsdienstposten						
								Zahl der Funktions- dienst- posten	Art des Funktions- dienstpostens		Bezeichnung	Funktionsgruppe		Personal- zulage
									(§ 2 Abs. 3 lit. a - d GBDO)	(§ 6 Abs. 3 Z 1 - 4 NÖ GBedG 2025)		(GBDO/GVBG)	(NÖ GBedG 2025)	
Verwaltungsdienst	Gehobener Dienst	Gehobener Verwaltungsdienst	56	/ 4.2.	3	6	/ V2	1	a	/ 1	Amtsleitung	8	/ FL2	ja
Verwaltungsdienst	Höherer Dienst	Höherer Verwaltungsdienst	44	/ 4.3.	1	7	/ V3		/			/		
Verwaltungsdienst	Fachdienst	Verwaltungsfachdienst	71	/ 4.1.	1	5	/ V1		/			/		
Elementar- und sozialpädagogischer Dienst	Fachdienst	Kindergartenhilfsdienst	12	/ 7.1.	12	3	/ P1		/			/		
Assistenzdienst	Assistenzdienst	Mittlerer Wirtschaftsdienst	86	/ 2.3.	1	4	/ A2		/			/		
Technischer Dienst	Fachdienst	Facharbeiter	2	/ 3.1.	3	5	/ T1		/			/		
Hilfsdienst	Hilfsdienst	Hilfsdienst	17	/ 1.1.	2	1	/ A1		/			/		

Personaldaten iSd ÖStp (Anlage 4)

2. Nachtragsvoranschlag 2025

Marktgemeinde Oed-Oehling

Personaldaten iSd ÖStp (Anlage 4)

Gruppe 1 - gesamt	Dienstverhältnis zu Gemeinde, dienstleistend in einer Dienststelle, bezahlt aus dem Budget von Gemeinde		Personalaufwendungen				
	Köpfe ³⁾	VBÄ ³⁾	davon melden Gemeinden optional				gesamt
Bezüge (Unterklasse 50-52)			Nebengebühren (Unterklasse 56)	Dienstgeberbeiträge (Unterklasse 58)	Weitere Aufwendungen	Kontenklasse 5 ²⁾	
Beamtinnen und Beamte	k.A.	k.A.	0,00				
Vertragsbedienstete	23,00	15,59	658.800,00				
KV-Bedienstete (Kollektivvertrag)	k.A.	k.A.	13.300,00				
Nicht zuordenbar	k.A.	k.A.					
Summe	23,00	15,59	672.100,00	40.400,00	179.400,00	0,00	891.900,00
darunter (Teilmengen der Gruppe 1)			Länder und Gemeinden melden optional				
	Köpfe ³⁾	VBÄ ³⁾	Bezüge (Unterklasse 50-52)	Nebengebühren (Unterklasse 56)	Dienstgeberbeiträge (Unterklasse 58)	Weitere Aufwendungen	Kontenklasse 5 ²⁾
Musikschullehrerinnen und -lehrer	k.A.	k.A.					
Elementarpädagoginnen und -pädagogen	k.A.	k.A.					
Bedienstete nicht-ausgliederter Krankenanstalten	k.A.	k.A.					
Lehrlinge	k.A.	k.A.					
Summe	k.A.	k.A.					

Gruppe 2 - gesamt	Dienstverhältnis zu Gemeinde, nicht dienstleistend bei Gemeinde ¹⁴ , bezahlt aus dem Budget von Gemeinde		Personalaufwendungen				
	Köpfe ³⁾	VBÄ ³⁾	davon melden Gemeinden optional				gesamt
Bezüge (Unterklasse 50-52)			Nebengebühren (Unterklasse 56)	Dienstgeberbeiträge (Unterklasse 58)	Weitere Aufwendungen	Kontenklasse 5 ²⁾	
Beamtinnen und Beamte	k.A.	k.A.					
Vertragsbedienstete	k.A.	k.A.					
Nicht zuordenbar	k.A.	k.A.					
Summe	k.A.	k.A.					

2. Nachtragsvoranschlag 2025

Marktgemeinde Oed-Oehling

Personaldaten iSd ÖStp (Anlage 4)

Beamtinnen und Beamte - Pensionistinnen und Pensionisten zum 31.12.2025			
	Köpfe ³⁾	Ø-Pensionshöhe / Mt. ⁴⁾	
Ruhegenussbezieherinnen und -bezieher	k.A.		
Hinterbliebene ⁵⁾	k.A.		
Neue Ruhegenussbezieherinnen und -bezieher im Bezugsjahr 2025			
	Köpfe ³⁾	Ø-Pensionsantrittsalter	Ø-Pensionshöhe / Mt. ⁴⁾
Alterspension ⁶⁾	k.A.		
Dienstunfähigkeit ⁷⁾	k.A.		
vorzeitige Pensionierung mit Abschlag ⁸⁾	k.A.		
vorzeitige Pensionierung ohne Abschlag ⁹⁾	k.A.		
Pensionierungen gesamt	k.A.	0,0	0,0
Gesamter Pensionsaufwand für das Bezugsjahr 2025	16.100,00		
<p>1) gemäß den Vorgaben in Artikel 14 Abs. 2 lit. c OStP 2012 2) Personalrückstellungen und Sachbezüge sind in diese Anlage nicht aufzunehmen 3) Aus Datenschutzgründen wird dieses Feld erst ab 6 betroffenen Personen ausgewiesen 4) Durchschnittspension im Dezember laut Personalstatistik-Festlegungen ohne Sonderzahlungen, ohne Pflegegeld und ohne sonstige Transferleistungen; brutto 5) Witwen-, Witwer-, Waisenversorgungsbezüge und vergleichbare Leistungen 6) Ruhebezüge aufgrund eines Übertritts in den Ruhestand oder einer vergleichbaren Regelung iSd § 13 BDG 1979 7) Ruhebezüge aufgrund einer Ruhestandsversetzung wegen dauernder Dienstunfähigkeit iSd § 14 BDG 1979 8) Ruhebezüge aufgrund einer vorzeitigen Ruhestandsversetzung mit Abschlag iSd §§ 15b, 15c oder 236d BDG 1979 9) Ruhebezüge aufgrund einer vorzeitigen Ruhestandsversetzung ohne Abschlag 10) Inkl. Musikschullehrerinnen und -lehrer sowie Elementarpädagoginnen und -pädagogen 11) Darunter sind Personalgestellungen bei Beteiligungen iSd § 23 VRV 2015 sowie sonstige Personalgestellungen, zB bei anderen Gebietskörperschaften und Körperschaften öffentlichen Rechts zu verstehen.</p>			

Querschnitt (Anlage 5b)

2. Nachtragsvoranschlag 2025

Querschnitt (Anlage 5b)

Marktgemeinde Oed-Oehling

VQS-Pos.	Zuordnung der MVAG	Bezeichnung	Anmerkungen	Gesamt-Haushalt	Haushalt ohne Quasi-KG	Quasi-KG ²
Mittelaufbringung (Erträge bzw. Einzahlungen und erhaltene Kapitaltransfers)						
10	3111	Einzahlungen aus eigenen Abgaben		869.800,00	869.800,00	
11	2112	Erträge aus Ertragsanteilen		2.164.000,00	2.164.000,00	
12	2113, 2114, 2115	Erträge aus Gebühren, Leistungen, Besitz und wirtschaftlicher Tätigkeit		1.159.600,00	335.700,00	823.900,00
13	2116	Erträge aus Veräußerungen, sonstige Erträge	ohne Gruppe (Konto) 806, 807, 899	129.700,00	129.700,00	
14	2117	Nicht finanzierungswirksame operative Erträge	ohne Gruppe (Konto) 817, 819, 891			
15	212x	Erträge aus Transfers	ohne Gruppe (Konto) 813	816.700,00	805.500,00	11.200,00
16	213x	Finanzerträge	ohne Gruppe (Konto) 818, 821, 825, 826	100,00	100,00	
17	333x	Erhaltene Kapitaltransfers		457.700,00	315.600,00	142.100,00
19	Summe 1 (Mittelaufbringung bereinigt)³			5.597.600,00	4.620.400,00	977.200,00
Mittelverwendung (Aufwendungen)						
20	2211, 2212, 2213	Finanzierungswirksamer Personalaufwand		891.900,00	891.900,00	
21	2221 - 2225	Finanzierungswirksamer Sachaufwand	ohne Gruppe (Konto) 799	1.177.100,00	877.000,00	300.100,00
22	2226	Verluste aus dem Abgang von Anlagevermögen, Rückstellungen für ausstehende Rechnungen	nur Gruppe (Konto) 683, 688			
23	223x	Transferaufwand	ohne Gruppe (Konto) 696, 761	2.111.600,00	2.020.700,00	90.900,00
24	224x	Finanzaufwand	ohne Gruppe (Konto) 652, 654, 682, 694, 697, 699	175.900,00	61.800,00	114.100,00
29	Summe 2 (Mittelverwendung bereinigt)³			4.356.500,00	3.851.400,00	505.100,00
Vermögensbildung (Sachanlagevermögen), inkl. Vorräte						
30	341x	Immaterielle Vermögenswerte und Sachanlagen (Zugang/Auszahlungen)	ohne Gruppe (Konto) 080-083	1.492.400,00	1.213.900,00	278.500,00
31	331x	Immaterielle Vermögenswerte und Sachanlagen (Abgang/Einzahlungen)	ohne Gruppe (Konto) 080-083, 800-806 (Abgang mit Minus erfassen)			
32	3221	Vorräte (Saldo/Auszahlungen)	ohne Unterklasse 40-48			
39	Summe 3 (Vermögensbildung bereinigt)³			1.492.400,00	1.213.900,00	278.500,00
49	Saldo = Summe 1 - Summe 2 - Summe 3			-251.300,00	-444.900,00	193.600,00

2. Nachtragsvoranschlag 2025

Querschnitt (Anlage 5b)

Marktgemeinde Oed-Oehling

VQS-Pos.	Zuordnung der MVAG	Bezeichnung	Anmerkungen	Gesamt-Haushalt	Haushalt ohne Quasi-KG	Quasi-KG ²
Überrechnung Quasi-Kapitalgesellschaften (Quasi-KG) gemäß ESVG						
50	2301	Entnahmen von Haushaltsrücklagen		n.a.	n.a.	
51	2401	Zuweisungen an Haushaltsrücklagen		n.a.	n.a.	
52	332x	Einzahlungen aus der Rückzahlung von Darlehen sowie gewährten Vorschüssen	ohne Gruppe (Konto) 273, 280-282	n.a.	n.a.	
53	342x	Auszahlungen aus der Gewährung von Darlehen sowie gewährten Vorschüssen	ohne Gruppe (Konto) 273, 280-282	n.a.	n.a.	
54	351x	Einzahlungen aus der Aufnahme von Finanzschulden		n.a.	n.a.	160.000,00
55	361x	Auszahlungen aus der Tilgung von Finanzschulden		n.a.	n.a.	-303.800,00
59	Überrechnung Quasi-KG Summe aus Position 49 (Quasi-KG) und Position 50 bis 55			n.a.	n.a.	49.800,00
60	Finanzierungssaldo (Voranschlag) aus Position 49 (Haushalt ohne Quasi-KG) und Position 59 (Quasi-KG) ¹			n.a.	-395.100,00	n.a.
61	Erläuterungen der Gebietskörperschaft (optional)					

1) Entsprechend den Bestimmungen des Artikel 15 Abs. 1 Österreichischer Stabilitätspakt sind die Daten bzw. Grobplanungen der Gemeinden landesweise im Wege der Länder vorzulegen, das ausgewiesene Einzelergebnis der Gemeinde zum Finanzierungssaldo gemäß Pos. 60 hat nur bedingte Aussagekraft für das Gesamtergebnis der Haushaltskoordinierung.

2) Quasi-Kapitalgesellschaften außerhalb des Sektors Staat gemäß ESVG (Ansatz 85-86).

3) Mittelaufbringung und -verwendung sowie Vermögensbildung bereinigt näherungsweise im Sinne der Einnahmen und Ausgaben gemäß ESVG.

Nachweis über Transferzahlungen (Anlage 6a)

2. Nachtragsvoranschlag 2025

Marktgemeinde Oed-Oehling

Nachweis über Transferzahlungen (Anlage 6a)

Haushaltskonto	Bezeichnung Ansatz	Bezeichnung Post	Summe Einzahlungen	Summe Auszahlungen
Transferzahlungen von/an Bund, Bundesfonds, Bundeskammern				
Gesamtsumme Transferzahlungen von/an Bund, Bundesfonds, Bundeskammern			2.435.400,00	0,00
Summe Kapitaltransfers			132.700,00	0,00
Summe Transfers			2.302.700,00	0,00
2/612000+860000	Gemeindestraßen	Katastrophenhilfefonds Bund	46.300,00	
2/710000+860000	Land- und forstwirtschaftlicher Wegebau	Katastrophenhilfefonds Bund	5.000,00	
2/821000+300000	Fuhrpark	Kapitaltransfers von Bund, Bundesfonds und Bundeskammern	800,00	
2/850000+300000	Betriebe der Wasserversorgung	laufende Kapitaltransfers von Bund, Barwert KPC	1.500,00	
2/850000+860000	Betriebe der Wasserversorgung	Zinersatz KPC Bund	200,00	
2/851000+300000	Betriebe der Abwasserbeseitigung	Kapitaltransfers von Bund, Barwert KPC	17.400,00	
2/851000+860000	Betriebe der Abwasserbeseitigung	Zinersatz KPC Bund, Katastrophenfonds Bund	11.000,00	
2/925000+859400	Ertragsanteile an Gemeinsch. Bundesabg.	Abgabenertragsanteile nach dem ABVS	2.164.000,00	
2/941000+860000	Sonst. Finanzzuw. nach dem Fag	Finanzzuweisung Strukturfonds gem. § 24 Abs. 1 FAG 2017	19.400,00	
2/941000+860100	Sonst. Finanzzuw. nach dem Fag	Finanzzuw. zur Sicherstellung einer nachhaltigen Haushaltsführung gem. § 28a FAG	56.800,00	
6/612000+300000	Gemeindestraßen	KIP, KPC Radweg	36.200,00	
6/815100+300000	Park- und Gartenanlagen	KIP	35.600,00	
6/850000+300000	Betriebe der Wasserversorgung	Investitionsförderung Bund, KPC - WVA	41.200,00	
Transferzahlungen von/an Länder, Landesfonds, Landesammern				
Gesamtsumme Transferzahlungen von/an Länder, Landesfonds, Landesammern			952.200,00	538.800,00
Summe Kapitaltransfers			283.200,00	0,00
Summe Transfers			669.000,00	538.800,00
2/031000+301000	Amt für Raumordnung und Raumplanung	Kapitaltransfers von Ländern, Landesfonds und Landesammern	2.000,00	
2/211000+861000	Volksschule	Förderung Land NÖ, Ferienbetreuung VS	3.200,00	
2/240100+861000	Kleinkinderbetreuung TBE Spielwiese	Finanzzuweis. Zukunftsfonds Elementarp.	30.000,00	
2/240100+861100	Kleinkinderbetreuung TBE Spielwiese	Zinsenzuschuss des Landes	3.800,00	
2/240200+861000	Kindergarten Oed	Förderungen von Land NÖ (Ferien-Kiga, AMS NÖ, Zukunftsfonds)	77.700,00	
2/240300+861000	Kindergarten Öhling	Förderungen von Land NÖ (Zinsenzuschuss, Ferien-Kiga, AMS NÖ, Zukunftsfonds)	59.600,00	
2/262100+861200	Beachvolleyballplatz	Zinsenzuschuss des Landes	100,00	
2/320000+861100	Musikschule Most4tel	Zinsenzuschuss des Landes	22.400,00	
2/390000+301000	Kirchliche Angelegenheiten	Förderung Land NÖ (Dorferneuerung, RU7)	2.500,00	
2/419000+861000	Sonstige Einrichtungen und Maßnahmen	Rückzahlung Sozialhilfe-Umlage (Unterstützung Liquidität)	60.000,00	
2/423000+861000	Essen auf Rädern	Förderung Land NÖ Abt. Soziales	5.000,00	
2/612000+861100	Gemeindestraßen	Zinsenzuschuss des Landes	10.900,00	
2/840200+861100	Landschaftsprojekt Urlaubserweiterung	Zinersätze Land	1.000,00	
2/846300+861200	Sturmhof	Zinsenzuschuss des Landes	1.800,00	
2/921000+861000	Zwischen Land und Gemeinde geteilte Abgaben	Bundesautomaten- & VLT-Abgabe & Wetterterminalabgabe/Ersatz.Land Tourismusabg.	16.800,00	

2. Nachtragsvoranschlag 2025

Marktgemeinde Oed-Oehling

Nachweis über Transferzahlungen (Anlage 6a)

Haushaltskonto	Bezeichnung Ansatz	Bezeichnung Post	Summe Einzahlungen	Summe Auszahlungen
Transferzahlungen von/an Länder, Landesfonds, Landeskammern				
Gesamtsumme Transferzahlungen von/an Länder, Landesfonds, Landeskammern			952.200,00	538.800,00
Summe Kapitaltransfers			283.200,00	0,00
Summe Transfers			669.000,00	538.800,00
2/940000+861000	Bedarfszuweisungen	Bedarfszuweisung (Strukturhilfe)	117.100,00	
6/612000+301000	Gemeindestraßen	Landesförderung (Dorferneuerung, Natur im Garten, Allgem. Bauwirtsch., Raumordnungsförderung)	81.600,00	
6/612000+871000	Gemeindestraßen	Bedarfszuweisungen	250.000,00	
6/815100+301000	Park- und Gartenanlagen	Land NÖ Förderungen (ecoplus, Natur im Garten, Dorferneuerung)	145.200,00	
6/820000+301000	Wirtschaftshöfe	Förderung Land (Allgem. Bauwirtsch.)	2.300,00	
6/820000+871000	Wirtschaftshöfe	Kapitaltransfers aus Gemeinde-Bedarfszuweisungsmitteln	9.600,00	
6/850000+301000	Betriebe der Wasserversorgung	Investitionsförderung Land NÖ, WWF, gda	12.600,00	
6/851000+301000	Betriebe der Abwasserbeseitigung	Investitionsförderung Land NÖ, WWF	37.000,00	
1/220000-751000	Berufsbildende Pflichtschulen	Berufsschülerhaltungsbeitrag		13.800,00
1/419000-751000	Sonstige Einrichtungen und Maßnahmen	Sozialhilfe-Wohnsitzgemeindebeitrag		10.400,00
1/419000-751100	Sonstige Einrichtungen und Maßnahmen	Sozialhilfeumlage nach der Finanzkraft		424.000,00
1/439000-751000	Sonstige Einrichtungen und Maßnahmen	Kinder- und Jugendhilfe-Umlage		81.000,00
1/510000-751000	Medizinische Bereichversorgung	Beitrag an Pensionsverband		9.600,00
Transferzahlungen von/an Gemeinden, Gemeindeverbände, Gemeindefonds				
Gesamtsumme Transferzahlungen von/an Gemeinden, Gemeindeverbände, Gemeindefonds			41.700,00	1.271.200,00
Summe Kapitaltransfers			0,00	0,00
Summe Transfers			41.700,00	1.271.200,00
2/211000+862000	Volksschule	Transfers von Gemeinden (Anteil AM von Ferienbetreuung VS Öhling)	3.000,00	
2/240200+816000	Kindergarten Oed	Kostenersätze Gem. Wallsee f. Kiga Oed	12.300,00	
2/423000+816200	Essen auf Rädern	Kostenbeiträge Gemeinde Zeillern, VSG Oed	15.800,00	
2/813000+808200	Abfallabfuhr	Ersätze vom gda gemeinde dienstleistungsverband region amstetten	10.600,00	
1/022000-752000	Standesamt	Verbandsbeitrag		18.100,00
1/060000-726000	Beiträge an Verb., Vereine u. Sonst.Org.	Beitrag an Gemeindevertreterverband		15.400,00
1/211000-752000	Volksschule	Volksschulgemeinde Oed		75.700,00
1/211000-752100	Volksschule	Volksschulgemeinde Öhling		105.700,00
1/211000-752200	Volksschule	Volksschule Hausmening (Amstetten)		1.800,00
1/211000-752240	Volksschule	Volksschulgemeinde Öhling Schulumlage f. Nachmittagsbetreuung		31.000,00
1/212000-752000	Mittelschulen	Mittelschule Wallsee		47.700,00
1/212000-752100	Mittelschulen	Mittelschule Amstetten		62.600,00
1/212000-752500	Mittelschulen	Mittelschule Allhartsberg		2.500,00
1/212000-752600	Mittelschulen	Mittelschule Aschbach		51.300,00
1/212000-752700	Mittelschulen	Musikmittelschule Blindenmarkt		1.800,00

2. Nachtragsvoranschlag 2025

Marktgemeinde Oed-Oehling

Nachweis über Transferzahlungen (Anlage 6a)

Haushaltskonto	Bezeichnung Ansatz	Bezeichnung Post	Summe Einzahlungen	Summe Auszahlungen
Transferzahlungen von/an Gemeinden, Gemeindeverbände, Gemeindefonds				
Gesamtsumme Transferzahlungen von/an Gemeinden, Gemeindeverbände, Gemeindefonds			41.700,00	1.271.200,00
Summe Kapitaltransfers			0,00	0,00
Summe Transfers			41.700,00	1.271.200,00
1/212000-752800	Mittelschulen	Musikmittelschule Haag		-1.800,00
1/212000-752900	Mittelschulen	Sportmittelschule Ybbs		1.800,00
1/213000-752000	Sonderschulen	Sonderschulgemeinde Amstetten		8.300,00
1/213000-752100	Sonderschulen	Sonderschule Haag		16.100,00
1/214000-752000	Schulen der Polytechn. Lehrgänge	Polytechn.Schule St.Peter		300,00
1/214000-752100	Schulen der Polytechn. Lehrgänge	Polytechn.Schule Amstetten		13.500,00
1/215000-752000	Allgemeinbildende höhere Schulen	Verschiedene Schulen		10.500,00
1/320000-752000	Musikschule Most4tel	Beitrag an Musikschulverband		94.300,00
1/522000-752000	Umweltförderung	Kostenbeitrag Luftreinhalteverband, Energiebuchhaltung, Energieprojekte		4.000,00
1/562000-752000	Sprengelbeiträge	Nökas (Zweckaufwand)		687.000,00
1/612000-729100	Gemeindestraßen	Regionalverkehrskonzept - Mosti Anrufsammeltaxi		300,00
1/631000-752000	Konkurrenzwässer	Beiträge an Wasserverbände (Urlwasserverband))		1.600,00
1/771000-757000	Maßnahmen zur Förd. des Tourismus	Fremdenverkehrsförderung Moststraße		5.700,00
1/813000-619000	Abfallabfuhr	Instandhaltung von sonstigen Anlagen		100,00
1/850000-752000	Betriebe der Wasserversorgung	Beitrag an Wasserversorgungsverband		6.600,00
1/920000-752000	Ausschließliche Gemeindeabgaben	Kosten der Abgabeneinhebung		9.300,00
Transferzahlungen von/an Sozialversicherungsträger				
Gesamtsumme Transferzahlungen von/an Sozialversicherungsträger			0,00	0,00
Summe Kapitaltransfers			0,00	0,00
Summe Transfers			0,00	0,00
Transferzahlungen von/an sonst. Träger des öffentlichen Rechts				
Gesamtsumme Transferzahlungen von/an sonst. Träger des öffentlichen Rechts			0,00	0,00
Summe Kapitaltransfers			0,00	0,00
Summe Transfers			0,00	0,00
Gesamtsumme			3.429.300,00	1.810.000,00

Nachweis über Haushaltsrücklagen und
Zahlungsmittelreserven (Anlage 6b)

2. Nachtragsvoranschlag 2025

Marktgemeinde Oed-Oehling

Nachweis der Rücklagen ohne Innere Darlehen (936)

Haushaltsrücklagen			Rücklagenstand			Rücklagenstand	Zahlungsmittelreserven		
Nr.	Verwendungszweck	Ansatz	31.12.2024	Zuweisungen	Entnahmen	31.12.2025	31.12.2024	31.12.2025	Konto-/Sparbuchnummer
8/9990934/00008	Kanalbaurücklage	851000	0,00			0,00	0,00	0,00	ZW 6 294006 AT10 3202 5000 0380 0141
Zweckgebundene Haushaltsrücklagen			0,00	0,00	0,00	0,00	0,00	0,00	
8/9990935/00005	Allgemeine Rücklage Raiba Amstetten	912000	82.000,00		82.000,00	0,00	82.034,72	82.034,72	ZW 5 295005 AT98 3202 5099 0380 0141
8/9990935/00007	Eröffnungsrücklage (50 % des Saldos der Eröffnungsbilanz)	912000	5.522.800,00			5.522.800,00			
8/9990940/00001	Neubewertungsrücklage	914000	0,00			0,00			
8/9997935/00001	Haushaltspotential Rücklage	990000	119.500,00	22.200,00		141.700,00			
Allgemeine Haushaltsrücklagen			5.724.300,00	22.200,00	82.000,00	5.664.500,00	82.034,72	82.034,72	
Gesamtsummen			5.724.300,00	22.200,00	82.000,00	5.664.500,00	82.034,72	82.034,72	

Einzelnachweis über Finanzschulden und Schuldendienst
(Anlage 6c)

2. Nachtragsvoranschlag 2025

Einzelnachweis über Finanzschulden und Schuldendienst (Anlage 6c)

Marktgemeinde Oed-Oehling

Darlehen	Ansatz	Staat	Laufzeit	Darlehenshöhe	Buchwert	Zugang	Tilgung	Zinsen	Summe	Schuldendienst-	Buchwert	Netto
Darlehensgeber				Gesamt	31.12.2024				Schuldendienst	ersätze	31.12.2025	Schuldendienst
Verwendung		Währung/Zinssatz										
Aktenzahl		Zinsindikator										

1. Darlehen für Investitionszwecke

1.1. ... von Trägern des öffentlichen Rechts

1.1.1. ... von Bund, Bundesfonds, Bundeskammern

1.1.2. ... von Ländern, Landesfonds, Landesammern

20007/10292	850000	AT	2001 - 2031	10.542,00	13.700,00						13.700,00	
NÖ Wasserwirtschaftsfonds												
WVA Schulsiedlung BA 03												
602502201			EUR/1,000%									
normal verzinst												
20007/10302	851000	AT	2003 - 2031	63.768,00	80.100,00					5.300,00	80.100,00	-5.300,00
NÖ Wasserwirtschaftsfonds												
Verbandsanschluss Oed, ABA BA04												
602502198			EUR/1,000%									
normal verzinst												
20007/10312	851000	AT	2002 - 2031	10.542,00	13.400,00						13.400,00	
NÖ Wasserwirtschaftsfonds												
ABA Schulsiedlung BA 05												
602500721			EUR/1,000%									
normal verzinst												
20007/10342	851000	AT	2007 - 2035	15.453,00	19.300,00						19.300,00	
NÖ Wasserwirtschaftsfonds												
ABA Betriebsgebiet BA 08.1, ABA Betriebsgebiet Oed West BA 08/1												
602513645			EUR/1,000%									
normal verzinst												
20007/10343	851000	AT	2011 - 2039	26.500,00	33.200,00					2.500,00	33.200,00	-2.500,00
NÖ Wasserwirtschaftsfonds												
Kanalbau ABA BA 09, Buchleiten, Ramsau, Pyhra												
602519759			EUR/1,000%									
nieder verzinst												

1.1.3. ... von Gemeinden, Gemeindeverbänden, Gemeindefonds

1.1.4. ... von Sozialversicherungsträgern

1.1.5. ... von sonstigen Trägern des öffentlichen Rechts

1.2. ... von Beteiligungen der Gebietskörperschaft (ohne Finanzunternehmungen)

2. Nachtragsvoranschlag 2025

Einzelnachweis über Finanzschulden und Schuldendienst (Anlage 6c)

Marktgemeinde Oed-Oehling

Darlehen	Ansatz	Staat	Laufzeit	Darlehenshöhe	Buchwert	Zugang	Tilgung	Zinsen	Summe	Schuldendienst-	Buchwert	Netto
Darlehensgeber				Gesamt	31.12.2024				Schuldendienst	ersätze	31.12.2025	Schuldendienst
Verwendung	Währung/Zinssatz											
Aktenzahl	Zinsindikator											
1.3. ... von Unternehmen (ohne Beteiligungen und ohne Finanzunternehmungen)												
1.4. ... von Finanzunternehmen												
1.4.1. ... von Finanzunternehmen im Inland												
949/10393	840200	AT	2020 - 2030	711.000,00	426.600,00		71.100,00	1.700,00	72.800,00	1.000,00	355.500,00	71.800,00
Sparkasse der Stadt Amstetten AG												
Landschaftsprojekt Urlaubserweiterung												
76003888			EUR/0,411%									
FIX verzinst												
949/10394	851000	AT	2022 - 2047	122.000,00	112.200,00		4.800,00	2.500,00	7.300,00		107.400,00	7.300,00
Sparkasse der Stadt Amstetten AG												
ABA BA 20 Schwammstadt B1												
76006139			EUR/2,229%									
FIX verzinst												
949/10395	850000	AT	2022 - 2047	106.000,00	97.500,00		4.200,00	2.200,00	6.400,00		93.300,00	6.400,00
Sparkasse der Stadt Amstetten AG												
WVA BA 13 Schwammstadt B1												
Oed			EUR/2,229%									
76006147			FIX verzinst									
949/10396	612000	AT	2024 - 2039	150.000,00	150.000,00		10.000,00	4.200,00	14.200,00		140.000,00	14.200,00
Sparkasse der Stadt Amstetten AG												
Straßenbau 2024/2025, Marktplatz												
Oed, Hinterwiese, Obststraße												
76009083			EUR/2,810%									
FIX verzinst												
949/10397	851000	AT	2024 - 2049	200.000,00	200.000,00		8.000,00	5.900,00	13.900,00		192.000,00	13.900,00
Sparkasse der Stadt Amstetten AG												
Darlehen Kanalbau 2024,												
Petrusstraße, Oedschachen,												
Hinterwiese												
76009075			EUR/2,973%									
FIX verzinst												
949/10398	850000	AT	2025 - 2050	160.000,00		160.000,00		2.600,00	2.600,00		160.000,00	2.600,00
Sparkasse der Stadt Amstetten AG												
WVA Oedschachen Teil 2 +												
Windkessel Buchleiten												
AT21202020007600969												

2. Nachtragsvoranschlag 2025

Einzelnachweis über Finanzschulden und Schuldendienst (Anlage 6c)

Marktgemeinde Oed-Oehling

Darlehen Darlehensgeber Verwendung Aktenzahl	Ansatz	Staat	Laufzeit	Darlehenshöhe Gesamt	Buchwert 31.12.2024	Zugang	Tilgung	Zinsen	Summe Schuldendienst	Schuldendienst- ersätze	Buchwert 31.12.2025	Netto Schuldendienst
			Währung/Zinssatz Zinsindikator									
949/10399 Sparkasse der Stadt Amstetten AG Sturmhof Sanierung Polizeistation Oed AT43202020007600968	846300	AT	2025 - 2050	300.000,00		300.000,00		4.900,00	4.900,00		300.000,00	4.900,00
949/10400 Sparkasse der Stadt Amstetten AG Straßenbau 2022/23, Umschuldung AT34202020007600936	612000	AT	2025 - 2039	368.842,11		368.800,00	12.700,00	5.100,00	17.800,00	5.300,00	356.100,00	12.500,00
1466/10393 BAWAG P.S.K. AG ABA BA19 Sanierung B1 Oed +, ABA BA 20 Lettnergründe 540102910	851000	AT	2020 - 2045	1.160.200,00	974.600,00		46.400,00	6.100,00	52.500,00	500,00	928.200,00	52.000,00
1466/10394 BAWAG P.S.K. AG WVA BA 11 Lettnergründe 540102929	850000	AT	2020 - 2045	79.200,00	66.500,00		3.100,00	400,00	3.500,00		63.400,00	3.500,00
1923/2 RAIFFEISENLANDESBANK NIEDERÖSTERREICH WVA BA 14 Sanierung Oedschachen und Petrusstraße AT09320004220033336	850000	AT	2023 - 2048	200.000,00	192.000,00		8.000,00	6.900,00	14.900,00		184.000,00	14.900,00
1923/3 RAIFFEISENLANDESBANK NIEDERÖSTERREICH ABA BA 21 RW-Kanal Haabergstr., Entlastungskanal u, Becken Oedschachen, Petrusstr. 42100333369	851000	AT	2023 - 2048	800.000,00	768.000,00		32.000,00	27.500,00	59.500,00		736.000,00	59.500,00

2. Nachtragsvoranschlag 2025

Einzelnachweis über Finanzschulden und Schuldendienst (Anlage 6c)

Marktgemeinde Oed-Oehling

Darlehen	Ansatz	Staat	Laufzeit	Darlehenshöhe	Buchwert	Zugang	Tilgung	Zinsen	Summe	Schuldendienst-	Buchwert	Netto
Darlehensgeber				Gesamt	31.12.2024				Schuldendienst	ersätze	31.12.2025	Schuldendienst
Verwendung			Währung/Zinssatz									
Aktenzahl			Zinsindikator									
1923/4	851000	AT	2023 - 2048	180.000,00	172.800,00		7.200,00	7.000,00	14.200,00		165.600,00	14.200,00
RAIFFEISENLANDESBANK NIEDERÖSTERREICH												
Aufstockung ABA BA 21 RW-Kanal Haabergstr., Entlas, tungskanal + Becken Oedschachen, ABA Petrusstraße												
42300333369			FIX verzinst									
20001/10332	851000	AT	2006 - 2028	430.000,00	102.500,00		24.200,00	3.600,00	27.800,00		78.300,00	27.800,00
Bank Austria Creditanstalt Leasing Immobilienanlei												
Kanalbau Betriebsgebiet BA01/Gartensiedlung BA07												
53178235.759 (81,13%)			normal verzinst									
20001/10362	850000	AT	2006 - 2028	100.000,00	23.800,00		5.600,00	800,00	6.400,00		18.200,00	6.400,00
Bank Austria Creditanstalt Leasing Immobilienanlei												
WVA Betriebsgebiet BA01/Gartensiedlung BA04												
53178235.759 (18,87%)			normal verzinst									
20006/10274	851000	AT	2020 - 2044	200.000,00	160.000,00		8.000,00	2.900,00	10.900,00		152.000,00	10.900,00
HYPO NOE Landesbank für NÖ und Wien AG												
Kanalbau 2019 , ABA BA 17/18												
0466312401			FIX verzinst									
20006/10275	850000	AT	2020 - 2044	130.000,00	104.000,00		5.200,00	1.900,00	7.100,00		98.800,00	7.100,00
HYPO NOE Landesbank für NÖ und Wien AG												
WVA Wasserleitungsbau 2019, WVA BA 09/10												
0466312509			FIX verzinst									
20006/10276	851000	AT	2021 - 2048	775.000,00	744.000,00		31.000,00	6.200,00	37.200,00		713.000,00	37.200,00
HYPO NOE Landesbank für NÖ und Wien AG												
Kanalbau ABA BA 20 Sanierung Oed-Oehling , + Grabungsfrei												
466416800			FIX verzinst									

2. Nachtragsvoranschlag 2025

Einzelnachweis über Finanzschulden und Schuldendienst (Anlage 6c)

Marktgemeinde Oed-Oehling

Darlehen	Ansatz	Staat	Laufzeit	Darlehenshöhe	Buchwert	Zugang	Tilgung	Zinsen	Summe	Schuldendienst-	Buchwert	Netto
Darlehensgeber				Gesamt	31.12.2024				Schuldendienst	ersätze	31.12.2025	Schuldendienst
Verwendung			Währung/Zinssatz									
Aktenzahl			Zinsindikator									
20006/10277	850000	AT	2021 - 2048	114.000,00	109.400,00		4.500,00	900,00	5.400,00		104.900,00	5.400,00
HYPO NOE Landesbank für NÖ und Wien AG												
WVA Wasserbau WVA BA 12			EUR/0,846%									
Verbindungsleitung Öhling, WVA												
BA 13 Sanierung Oed, Am Ring												
466416703			FIX verzinst									
20006/10278	612000	AT	2022 - 2032	448.000,00	368.800,00		368.800,00	5.600,00	374.400,00	5.600,00		368.800,00
HYPO NOE Landesbank für NÖ und Wien AG												
Straßenbau 2022/23			EUR/4,118%									
466440906												
20008/10252	851000	AT	2001 - 2027	581.364,16	94.800,00		35.900,00	3.100,00	39.000,00		58.900,00	39.000,00
RAIBA Raiffeisenbank Region Amstetten eGen												
Kanalbau Oed/Aschbach			EUR/3,657%									
23930019												
20008/10375	262100	AT	2015 - 2026	61.900,00	9.300,00		6.200,00	100,00	6.300,00	100,00	3.100,00	6.200,00
RAIBA Raiffeisenbank Region Amstetten eGen												
Beachvolleyballplatz			EUR/1,500%									
521012513			normal verzinst									
20008/10376	851000	AT	2015 - 2040	23.700,00	16.700,00		900,00	400,00	1.300,00		15.800,00	1.300,00
RAIBA Raiffeisenbank Region Amstetten eGen												
ABA Kanalsanierung Oed unter A1			EUR/2,490%									
BA14												
621012513			normal verzinst									
20008/10377	321000	AT	2015 - 2026	414.000,00	43.400,00		20.700,00	1.000,00	21.700,00		22.700,00	21.700,00
RAIBA Raiffeisenbank Region Amstetten eGen												
Musikheim			EUR/2,490%									
321012513			normal verzinst									
20008/10378	320000	AT	2015 - 2036	291.000,00	174.600,00		14.500,00	4.300,00	18.800,00	22.400,00	160.100,00	-3.600,00
RAIBA Raiffeisenbank Region Amstetten eGen												
Musikschule			EUR/2,490%									
221012513			normal verzinst									

2. Nachtragsvoranschlag 2025

Einzelnachweis über Finanzschulden und Schuldendienst (Anlage 6c)

Marktgemeinde Oed-Oehling

Darlehen	Ansatz	Staat	Laufzeit	Darlehenshöhe	Buchwert	Zugang	Tilgung	Zinsen	Summe	Schuldendienst-	Buchwert	Netto
Darlehensgeber				Gesamt	31.12.2024				Schuldendienst	ersätze	31.12.2025	Schuldendienst
Verwendung			Währung/Zinssatz									
Aktenzahl			Zinsindikator									
20008/10379	240300	AT	2015 - 2036	1.135.650,00	681.400,00		56.800,00	15.200,00	72.000,00	25.100,00	624.600,00	46.900,00
RAIBA Raiffeisenbank Region Amstetten eGen												
Kindergartenneubau I			EUR/2,280%									
21012513			normal verzinst									
20008/10380	240300	AT	2016 - 2036	115.350,00	69.200,00		5.800,00	1.500,00	7.300,00		63.400,00	7.300,00
RAIBA Raiffeisenbank Region Amstetten eGen												
Kindergartenneubau II			EUR/2,280%									
121012513			normal verzinst									
20008/10381	240100	AT	2015 - 2036	114.900,00	69.000,00		5.800,00	1.700,00	7.500,00	3.800,00	63.200,00	3.700,00
RAIBA Raiffeisenbank Region Amstetten eGen												
Kleinkinderbetreuung			EUR/2,490%									
421012513			normal verzinst									
20008/10382	240300	AT	2016 - 2036	380.000,00	228.000,00		19.000,00	5.100,00	24.100,00	4.500,00	209.000,00	19.600,00
RAIBA Raiffeisenbank Region Amstetten eGen												
Kindergartenneubau III			EUR/2,280%									
721012513			FIX verzinst									
20008/10383	846300	AT	2017 - 2040	810.000,00	85.300,00		5.500,00	1.900,00	7.400,00	1.800,00	79.800,00	5.600,00
RAIBA Raiffeisenbank Region Amstetten eGen												
Gemeinderäume u. VAZ			EUR/2,280%									
1121012513			FIX verzinst									
20008/10384	846300	AT	2017 - 2036	178.000,00	106.800,00		8.900,00	2.400,00	11.300,00		97.900,00	11.300,00
RAIBA Raiffeisenbank Region Amstetten eGen												
Zahnarztpraxis			EUR/2,280%									
1021012513			FIX verzinst									
20008/10385	850000	AT	2017 - 2041	100.000,00	68.000,00		4.000,00	1.500,00	5.500,00		64.000,00	5.500,00
RAIBA Raiffeisenbank Region Amstetten eGen												
WVA Obstgartensiedlung BA07			EUR/2,280%									
921012513			normal verzinst									

2. Nachtragsvoranschlag 2025

Einzelnachweis über Finanzschulden und Schuldendienst (Anlage 6c)

Marktgemeinde Oed-Oehling

Darlehen	Ansatz	Staat	Laufzeit	Darlehenshöhe	Buchwert	Zugang	Tilgung	Zinsen	Summe	Schuldendienst-	Buchwert	Netto
Darlehensgeber				Gesamt	31.12.2024				Schuldendienst	ersätze	31.12.2025	Schuldendienst
Verwendung			Währung/Zinssatz									
Aktenzahl			Zinsindikator									
20008/10386	851000	AT	2017 - 2041	800.000,00	544.000,00		32.000,00	12.400,00	44.400,00	200,00	512.000,00	44.200,00
RAIBA Raiffeisenbank Region Amstetten eGen												
ABA Obstgartensiedlung BA 15												
821012513			EUR/2,280%									
normal verzinst												
20008/10387	850000	AT	2018 - 2042	120.000,00	86.400,00		4.800,00	1.900,00	6.700,00		81.600,00	6.700,00
RAIBA Raiffeisenbank Region Amstetten eGen												
WVA Wasserleitung BA08												
Oedschachen/Stadlweg/, Friedhof												
1521012513			EUR/2,240%									
FIX verzinst												
20008/10388	851000	AT	2017 - 2042	340.000,00	244.800,00		13.600,00	5.400,00	19.000,00		231.200,00	19.000,00
RAIBA Raiffeisenbank Region Amstetten eGen												
Kanalbau Rollung 2006-2015												
1221012513			EUR/2,240%									
FIX verzinst												
20008/10389	850000	AT	2017 - 2042	120.000,00	86.400,00		4.800,00	1.900,00	6.700,00	200,00	81.600,00	6.500,00
RAIBA Raiffeisenbank Region Amstetten eGen												
WVA Wasserleitungsbau Rollung												
2006-2015, WVA BA 101												
1321012513			EUR/2,240%									
FIX verzinst												
20008/10390	851000	AT	2018 - 2042	391.000,00	281.500,00		15.600,00	6.200,00	21.800,00		265.900,00	21.800,00
RAIBA Raiffeisenbank Region Amstetten eGen												
Kanalbau ABA BA 16,												
Oedschachen/Stadlweg/Friedhof												
1421012513			EUR/2,240%									
FIX verzinst												
20008/10391	859000	AT	2024 - 2026	430.000,00	200.000,00			3.900,00	3.900,00		200.000,00	3.900,00
RAIBA Raiffeisenbank Region Amstetten eGen												
Zwischenfinanzierung LWL												
Breitbandausbau												
1621012513			EUR/3,850%									
FIX verzinst												

1.4.2. ... von Finanzunternehmen im Ausland

2. Nachtragsvoranschlag 2025

Einzelnachweis über Finanzschulden und Schuldendienst (Anlage 6c)

Marktgemeinde Oed-Oehling

Darlehen	Ansatz	Staat	Laufzeit	Darlehenshöhe	Buchwert	Zugang	Tilgung	Zinsen	Summe	Schuldendienst-	Buchwert	Netto
Darlehensgeber				Gesamt	31.12.2024				Schuldendienst	ersätze	31.12.2025	Schuldendienst
Verwendung		Währung/Zinssatz										
Aktenzahl		Zinsindikator										
1.5. ... von Sonstigen												
2092/1	262000	AT	2023 - 2033	2.415,00	2.200,00		200,00	100,00	300,00		2.000,00	300,00
Diverse BürgerInnen	Photovoltaik											
PV-Anlage Sportplatz Oed		EUR/3,000%										
104527		FIX verzinst										
2092/2	262000	AT	2023 - 2033	9.660,00	8.800,00		900,00	300,00	1.200,00		7.900,00	1.200,00
Diverse BürgerInnen	Photovoltaik											
PV-Anlage Sportplatz Oed		EUR/3,000%										
104523		FIX verzinst										
2092/3	262000	AT	2023 - 2033	4.830,00	4.400,00		400,00	100,00	500,00		4.000,00	500,00
Diverse BürgerInnen	Photovoltaik											
PV-Anlage Sportplatz Oed		EUR/3,000%										
104525		FIX verzinst										
2092/4	262000	AT	2023 - 2033	4.830,00	4.400,00		400,00	100,00	500,00		4.000,00	500,00
Diverse BürgerInnen	Photovoltaik											
PV-Anlage Sportplatz Oed		EUR/3,000%										
104549		FIX verzinst										
2092/5	262000	AT	2023 - 2033	4.830,00	4.400,00		400,00	100,00	500,00		4.000,00	500,00
Diverse BürgerInnen	Photovoltaik											
PV-Anlage Sportplatz Oed		EUR/3,000%										
104528		FIX verzinst										
2092/6	262000	AT	2023 - 2033	4.830,00	4.400,00		400,00	100,00	500,00		4.000,00	500,00
Diverse BürgerInnen	Photovoltaik											
PV-Anlage Sportplatz Oed		EUR/3,000%										
104529		FIX verzinst										
2092/7	262000	AT	2023 - 2033	3.381,00	3.100,00		300,00	100,00	400,00		2.800,00	400,00
Diverse BürgerInnen	Photovoltaik											
PV-Anlage Sportplatz Oed		EUR/3,000%										
104575		FIX verzinst										

2. Nachtragsvoranschlag 2025

Einzelnachweis über Finanzschulden und Schuldendienst (Anlage 6c)

Marktgemeinde Oed-Oehling

Darlehen Darlehensgeber Verwendung Aktenzahl	Ansatz	Staat	Laufzeit	Darlehenshöhe Gesamt	Buchwert 31.12.2024	Zugang	Tilgung	Zinsen	Summe Schuldendienst	Schuldendienst- ersätze	Buchwert 31.12.2025	Netto Schuldendienst
			Währung/Zinssatz Zinsindikator									
2092/8 Diverse BürgerInnen PV-Anlage Sportplatz Oed 104538	262000	AT	2023 - 2033 EUR/3,000% FIX verzinst	2.415,00	2.200,00		200,00	100,00	300,00		2.000,00	300,00
2092/9 Diverse BürgerInnen PV-Anlage Sportplatz Oed 104695	262000	AT	2023 - 2033 EUR/3,000% FIX verzinst	9.660,00	8.800,00		900,00	300,00	1.200,00		7.900,00	1.200,00
2092/10 Diverse BürgerInnen PV-Anlage Sportplatz Oed 104690	262000	AT	2023 - 2033 EUR/3,000% FIX verzinst	966,00	900,00		100,00		100,00		800,00	100,00
2092/11 Diverse BürgerInnen PV-Anlage Sportplatz Oed 104542	262000	AT	2023 - 2033 EUR/3,000% FIX verzinst	5.313,00	4.800,00		400,00	100,00	500,00		4.400,00	500,00
2092/12 Diverse BürgerInnen PV-Anlage Sportplatz Oed 104715	262000	AT	2023 - 2033 EUR/3,000% FIX verzinst	5.796,00	5.300,00		500,00	200,00	700,00		4.800,00	700,00
2092/13 Diverse BürgerInnen PV-Anlage Sportplatz Oed 104714	262000	AT	2023 - 2033 EUR/3,000% FIX verzinst	483,00	400,00						400,00	
2092/14 Diverse BürgerInnen PV-Anlage Sportplatz Oed 104720	262000	AT	2023 - 2033 EUR/3,000% FIX verzinst	5.313,00	4.800,00		400,00	100,00	500,00		4.400,00	500,00

2. Nachtragsvoranschlag 2025

Einzelnachweis über Finanzschulden und Schuldendienst (Anlage 6c)

Marktgemeinde Oed-Oehling

Darlehen Darlehensgeber Verwendung Aktenzahl	Ansatz	Staat	Laufzeit	Darlehenshöhe Gesamt	Buchwert 31.12.2024	Zugang	Tilgung	Zinsen	Summe Schuldendienst	Schuldendienst- ersätze	Buchwert 31.12.2025	Netto Schuldendienst
		Währung/Zinssatz Zinsindikator										
2092/15 Diverse BürgerInnen PV-Anlage Sportplatz Oed 104724	262000	AT	2023 - 2033	9.660,00	8.800,00		900,00	300,00	1.200,00		7.900,00	1.200,00
		EUR/3,000% FIX verzinst										
2092/16 Diverse BürgerInnen PV-Anlage Sportplatz Oed 104722	262000	AT	2023 - 2033	4.830,00	4.400,00		400,00	100,00	500,00		4.000,00	500,00
		EUR/3,000% FIX verzinst										
2092/17 Diverse BürgerInnen PV-Anlage Sportplatz Oed 104708	262000	AT	2023 - 2033	5.313,00	4.800,00		400,00	100,00	500,00		4.400,00	500,00
		EUR/3,000% FIX verzinst										
2092/18 Diverse BürgerInnen PV-Anlage Sportplatz Oed 104734	262000	AT	2023 - 2033	4.830,00	4.400,00		400,00	100,00	500,00		4.000,00	500,00
		EUR/3,000% FIX verzinst										
2092/19 Diverse BürgerInnen PV-Anlage Sportplatz Oed 104694	262000	AT	2023 - 2033	5.313,00	4.800,00		400,00	100,00	500,00		4.400,00	500,00
		EUR/3,000% FIX verzinst										
2092/20 Diverse BürgerInnen PV-Anlage Sportplatz Oed 104706	262000	AT	2023 - 2033	9.660,00	8.800,00		900,00	300,00	1.200,00		7.900,00	1.200,00
		EUR/3,000% euribor9m										
2092/21 Diverse BürgerInnen PV-Anlage Sportplatz Oed 104732	262000	AT	2023 - 2033	4.830,00	4.400,00		400,00	100,00	500,00		4.000,00	500,00
		EUR/3,000% FIX verzinst										

2. Nachtragsvoranschlag 2025

Einzelnachweis über Finanzschulden und Schuldendienst (Anlage 6c)

Marktgemeinde Oed-Oehling

Darlehen Darlehensgeber Verwendung Aktenzahl	Ansatz	Staat	Laufzeit	Darlehenshöhe Gesamt	Buchwert 31.12.2024	Zugang	Tilgung	Zinsen	Summe Schuldendienst	Schuldendienst- ersätze	Buchwert 31.12.2025	Netto Schuldendienst
		Währung/Zinssatz Zinsindikator										
2092/22 Diverse BürgerInnen PV-Anlage Sportplatz Oed 104721	262000	AT	2023 - 2033	9.660,00	8.800,00		900,00	300,00	1.200,00		7.900,00	1.200,00
		EUR/3,000% FIX verzinst										
2092/23 Diverse BürgerInnen PV-Anlage Sportplatz Oed 104730	262000	AT	2023 - 2033	4.830,00	4.400,00		400,00	100,00	500,00		4.000,00	500,00
		EUR/3,000% FIX verzinst										
2092/24 Diverse BürgerInnen PV-Anlage Sportplatz Oed 104719	262000	AT	2023 - 2033	2.415,00	2.200,00		200,00	100,00	300,00		2.000,00	300,00
		EUR/3,000% FIX verzinst										
2092/25 Diverse BürgerInnen PV-Anlage Sportplatz Oed 104716	262000	AT	2023 - 2033	966,00	900,00		100,00		100,00		800,00	100,00
		EUR/3,000% FIX verzinst										
2092/26 Diverse BürgerInnen PV-Anlage Sportplatz Oed 104727	262000	AT	2023 - 2033	1.449,00	1.300,00		100,00		100,00		1.200,00	100,00
		EUR/3,000% FIX verzinst										
2092/27 Diverse BürgerInnen PV-Anlage Sportplatz Oed 104610	262000	AT	2023 - 2033	9.660,00	8.800,00		900,00	300,00	1.200,00		7.900,00	1.200,00
		EUR/3,000% FIX verzinst										
2092/28 Diverse BürgerInnen PV-Anlage Sportplatz Oed 104725	262000	AT	2023 - 2033	966,00	900,00		100,00		100,00		800,00	100,00
		EUR/3,000% FIX verzinst										

2. Nachtragsvoranschlag 2025

Einzelnachweis über Finanzschulden und Schuldendienst (Anlage 6c)

Marktgemeinde Oed-Oehling

Darlehen	Ansatz	Staat	Laufzeit	Darlehenshöhe	Buchwert	Zugang	Tilgung	Zinsen	Summe	Schuldendienst-	Buchwert	Netto
Darlehensgeber				Gesamt	31.12.2024				Schuldendienst	ersätze	31.12.2025	Schuldendienst
Verwendung			Währung/Zinssatz									
Aktenzahl			Zinsindikator									
2092/29	262000	AT	2023 - 2033	4.830,00	4.400,00		400,00	100,00	500,00		4.000,00	500,00
Diverse BürgerInnen	Photovoltaik											
PV-Anlage Sportplatz Oed			EUR/3,000%									
104733			FIX verzinst									
2092/30	262000	AT	2023 - 2033	6.762,00	6.200,00		600,00	200,00	800,00		5.600,00	800,00
Diverse BürgerInnen	Photovoltaik											
PV-Anlage Sportplatz Oed			EUR/3,000%									
104705			FIX verzinst									
2092/31	262000	AT	2023 - 2033	7.245,00	6.600,00		600,00	200,00	800,00		6.000,00	800,00
Diverse BürgerInnen	Photovoltaik											
PV-Anlage Sportplatz Oed			EUR/3,000%									
104707			FIX verzinst									
2092/32	262000	AT	2023 - 2033	5.313,00	4.800,00		400,00	100,00	500,00		4.400,00	500,00
Diverse BürgerInnen	Photovoltaik											
PV-Anlage Sportplatz Oed			EUR/3,000%									
104726			FIX verzinst									
2092/33	262000	AT	2023 - 2033	4.830,00	4.400,00		400,00	100,00	500,00		4.000,00	500,00
Diverse BürgerInnen	Photovoltaik											
PV-Anlage Sportplatz Oed			EUR/3,000%									
104782			FIX verzinst									
2092/34	262000	AT	2023 - 2033	7.245,00	6.600,00		600,00	200,00	800,00		6.000,00	800,00
Diverse BürgerInnen	Photovoltaik											
PV-Anlage Sportplatz Oed			EUR/3,000%									
104783			FIX verzinst									
2092/35	262000	AT	2023 - 2033	5.313,00	4.800,00		400,00	100,00	500,00		4.400,00	500,00
Diverse BürgerInnen	Photovoltaik											
PV-Anlage Sportplatz Oed			EUR/3,000%									
104785			FIX verzinst									

2. Nachtragsvoranschlag 2025

Einzelnachweis über Finanzschulden und Schuldendienst (Anlage 6c)

Marktgemeinde Oed-Oehling

Darlehen	Ansatz	Staat	Laufzeit	Darlehenshöhe	Buchwert	Zugang	Tilgung	Zinsen	Summe	Schuldendienst-	Buchwert	Netto
Darlehensgeber				Gesamt	31.12.2024				Schuldendienst	ersätze	31.12.2025	Schuldendienst
Verwendung			Währung/Zinssatz									
Aktenzahl			Zinsindikator									
2092/36	262000	AT	2023 - 2033	2.898,00	2.600,00		200,00	100,00	300,00		2.400,00	300,00
Diverse BürgerInnen	Photovoltaik											
PV-Anlage Sportplatz Oed			EUR/3,000%									
104728			FIX verzinst									
2092/37	262000	AT	2023 - 2033	4.830,00	4.400,00		400,00	100,00	500,00		4.000,00	500,00
Diverse BürgerInnen	Photovoltaik											
PV-Anlage Sportplatz Oed			EUR/3,000%									
104729			FIX verzinst									
2092/38	262000	AT	2023 - 2033	1.449,00	1.300,00		100,00		100,00		1.200,00	100,00
Diverse BürgerInnen	Photovoltaik											
PV-Anlage Sportplatz Oed			EUR/3,000%									
104823			FIX verzinst									
2092/39	262000	AT	2023 - 2033	1.449,00	1.300,00		100,00		100,00		1.200,00	100,00
Diverse BürgerInnen	Photovoltaik											
PV-Anlage Sportplatz Oed			EUR/3,000%									
104822			FIX verzinst									
2092/40	262000	AT	2023 - 2033	2.415,00	2.200,00		200,00	100,00	300,00		2.000,00	300,00
Diverse BürgerInnen	Photovoltaik											
PV-Anlage Sportplatz Oed			EUR/3,000%									
104817			FIX verzinst									
2092/41	262000	AT	2023 - 2033	2.415,00	2.200,00		200,00	100,00	300,00		2.000,00	300,00
Diverse BürgerInnen	Photovoltaik											
PV-Anlage Sportplatz Oed			EUR/3,000%									
104815			FIX verzinst									
2092/42	262000	AT	2023 - 2033	966,00	900,00		100,00		100,00		800,00	100,00
Diverse BürgerInnen	Photovoltaik											
PV-Anlage Sportplatz Oed			EUR/3,000%									
104833			FIX verzinst									

2. Nachtragsvoranschlag 2025

Einzelnachweis über Finanzschulden und Schuldendienst (Anlage 6c)

Marktgemeinde Oed-Oehling

Darlehen	Ansatz	Staat	Laufzeit	Darlehenshöhe	Buchwert	Zugang	Tilgung	Zinsen	Summe	Schuldendienst-	Buchwert	Netto
Darlehensgeber				Gesamt	31.12.2024				Schuldendienst	ersätze	31.12.2025	Schuldendienst
Verwendung		Währung/Zinssatz										
Aktenzahl		Zinsindikator										
2092/43	262000	AT	2023 - 2033	2.898,00	2.600,00		200,00	100,00	300,00		2.400,00	300,00
Diverse BürgerInnen	Photovoltaik											
PV-Anlage Sportplatz Oed			EUR/3,000%									
104820			FIX verzinst									
2092/44	262000	AT	2023 - 2033	2.898,00	2.500,00		400,00	100,00	500,00		2.100,00	500,00
Diverse BürgerInnen	Photovoltaik											
PV-Anlage Sportplatz Oed			EUR/3,000%									
104849			FIX verzinst									
Zwischensumme					8.206.400,00	828.800,00	926.900,00	174.000,00	1.100.900,00	78.300,00	8.108.300,00	1.022.600,00

2. Finanzschulden für den laufenden Aufwand

2.1. ... von Trägern des öffentlichen Rechts

2.1.1. ... von Bund, Bundesfonds, Bundeskammern

2.1.2. ... von Ländern, Landesfonds, Landeskammern

2.1.3. ... von Gemeinden, Gemeindeverbänden, Gemeindefonds

2.1.4. ... von Sozialversicherungsträgern

2.1.5. ... von sonstigen Trägern des öffentlichen Rechts

2.2. ... von Beteiligungen der Gebietskörperschaft (ohne Finanzunternehmungen)

2.3. ... von Unternehmen (ohne Beteiligungen und ohne Finanzunternehmungen)

2.4. ... von Finanzunternehmen

2.4.1. ... von Finanzunternehmen im Inland

2.4.2. ... von Finanzunternehmen im Ausland

2. Nachtragsvoranschlag 2025

Einzelnachweis über Finanzschulden und Schuldendienst (Anlage 6c)

Marktgemeinde Oed-Oehling

Darlehen	Ansatz	Staat	Laufzeit	Darlehenshöhe	Buchwert	Zugang	Tilgung	Zinsen	Summe	Schuldendienst-	Buchwert	Netto
Darlehensgeber				Gesamt	31.12.2024				Schuldendienst	ersätze	31.12.2025	Schuldendienst
Verwendung		Währung/Zinssatz										
Aktenzahl		Zinsindikator										
2.5. ... von Sonstigen												
Zwischensumme					0,00	0,00	0,00	0,00	0,00	0,00	0,00	0,00
SUMME (1 und 2)					8.206.400,00	828.800,00	926.900,00	174.000,00	1.100.900,00	78.300,00	8.108.300,00	1.022.600,00
Davon ohne Quasi-KG *)					2.596.800,00	668.800,00	623.100,00	59.900,00	683.000,00	69.600,00	2.642.500,00	613.400,00
Davon Quasi-KG *)					5.609.600,00	160.000,00	303.800,00	114.100,00	417.900,00	8.700,00	5.465.800,00	409.200,00

*) Quasi-Kapitalgesellschaften außerhalb des Sektors Staat gemäß ESVG (Ansatz 85-86).

Nachweis über haushaltsinterne Vergütungen (Anlage 6f)

2. Nachtragsvoranschlag 2025

Marktgemeinde Oed-Oehling

Nachweis über haushaltsinterne Vergütungen (Anlage 6f)

Gruppenebene		Erträge	Aufwendungen
0	Vertretungskörper und allgemeine Verwaltung	40.700,00	0,00
1	Öffentliche Ordnung und Sicherheit	0,00	0,00
2	Unterricht, Erziehung, Sport und Wissenschaft	0,00	0,00
3	Kunst, Kultur und Kultus	0,00	0,00
4	Soziale Wohlfahrt und Wohnbauförderung	0,00	0,00
5	Gesundheit	0,00	0,00
6	Straßen- und Wasserbau, Verkehr	0,00	0,00
7	Wirtschaftsförderung	0,00	0,00
8	Dienstleistungen	20.200,00	60.900,00
9	Finanzwirtschaft	0,00	0,00
Summe		60.900,00	60.900,00

Rückstellungsspiegel (Anlage 6q)

2. Nachtragsvoranschlag 2025

Rückstellungsspiegel (Anlage 6q)

Marktgemeinde Oed-Oehling

Rückstellung	Stand 31.12.2024	Dotierungen (+)	Auflösung inkl. Verbrauch (-)	Stand 31.12.2025
Kurzfristig	41.200,00	0,00	0,00	41.200,00
Rückstellungen für Prozesskosten				
Rückstellungen für nicht konsumierte Urlaube	41.200,00			41.200,00
Rückstellungen für ausstehende Rechnungen				
Sonstige kurzfristige Rückstellungen				
Langfristig	28.700,00	0,00	0,00	28.700,00
Rückstellungen für Abfertigungen				
Rückstellungen für Jubiläumszuwendungen	28.700,00			28.700,00
Rückstellungen für Haftungen				
Rückstellungen für Sanierung von Altlasten				
Rückstellungen für Pensionen (Säule I)				
Sonstige langfristige Rückstellungen				
Gesamtsumme	69.900,00	0,00	0,00	69.900,00

MFP - Finanzierungshaushalt Gesamt 1. Ebene
- interne Vergütungen enthalten

2. Nachtragsvoranschlag 2025 (Plan 2026 - 2029)

MFP - Finanzierungshaushalt Gesamt 1. Ebene - interne Vergütungen enthalten

Marktgemeinde Oed-Oehling

MVAG	Mittelverwendungs- und -aufbringungsgruppen (1. Ebene)	VA 2025 inkl. NVA	Plan 2026	Plan 2027	Plan 2028	Plan 2029
OPERATIVE GEBARUNG						
311	Einzahlungen aus operativer Verwaltungstätigkeit	4.322.800,00	4.547.300,00	4.611.500,00	4.747.900,00	4.916.900,00
312	Einzahlungen aus Transfers	816.700,00	446.300,00	424.100,00	420.300,00	422.400,00
313	Einzahlungen aus Finanzerträgen	100,00	100,00	100,00	100,00	100,00
31	Summe Einzahlungen operative Gebarung	5.139.600,00	4.993.700,00	5.035.700,00	5.168.300,00	5.339.400,00
321	Auszahlungen aus Personalaufwand	891.900,00	873.700,00	891.100,00	908.900,00	927.100,00
322	Auszahlungen aus Sachaufwand	1.177.100,00	1.168.700,00	1.047.400,00	1.050.600,00	1.053.900,00
323	Auszahlungen aus Transfers	2.081.600,00	2.164.600,00	2.252.500,00	2.340.100,00	2.443.400,00
324	Auszahlungen aus Finanzaufwand	175.900,00	174.100,00	158.300,00	144.700,00	221.200,00
32	Summe Auszahlungen operative Gebarung	4.326.500,00	4.381.100,00	4.349.300,00	4.444.300,00	4.645.600,00
SA1	Saldo (1) Geldfluss aus der operativen Gebarung (31 – 32)	813.100,00	612.600,00	686.400,00	724.000,00	693.800,00
INVESTIVE GEBARUNG						
331	Einzahlungen aus der Investitionstätigkeit	300,00	400,00	500,00	600,00	700,00
332	Einzahlungen aus der Rückzahlung von Darlehen sowie gewährten Vorschüssen					
333	Einzahlungen aus Kapitaltransfers	457.700,00	216.900,00	58.600,00	35.400,00	13.900,00
33	Summe Einzahlungen investive Gebarung	458.000,00	217.300,00	59.100,00	36.000,00	14.600,00
341	Auszahlungen aus der Investitionstätigkeit	1.492.400,00	141.900,00	64.900,00	22.500,00	22.500,00
342	Auszahlungen aus der Gewährung von Darlehen sowie gewährten Vorschüssen					
343	Auszahlungen aus Kapitaltransfers	30.000,00	9.000,00	9.000,00	9.000,00	9.000,00
34	Summe Auszahlungen investive Gebarung	1.522.400,00	150.900,00	73.900,00	31.500,00	31.500,00
SA2	Saldo (2) Geldfluss aus der investiven Gebarung (33 – 34)	-1.064.400,00	66.400,00	-14.800,00	4.500,00	-16.900,00
SA3	Saldo (3) Nettofinanzierungssaldo (Saldo 1 + Saldo 2)	-251.300,00	679.000,00	671.600,00	728.500,00	676.900,00

2. Nachtragsvoranschlag 2025 (Plan 2026 - 2029)

MFP - Finanzierungshaushalt Gesamt 1. Ebene - interne Vergütungen enthalten

Marktgemeinde Oed-Oehling

MVAG	Mittelverwendungs- und -aufbringungsgruppen (1. Ebene)	VA 2025 inkl. NVA	Plan 2026	Plan 2027	Plan 2028	Plan 2029
FINANZIERUNGSTÄTIGKEIT						
351	Einzahlungen aus der Aufnahme von Finanzschulden	828.800,00				
353	Einzahlungen infolge eines Kapitaltausches bei derivativen Finanzinstrumenten mit Grundgeschäft					
355	Einzahlungen aus dem Abgang von Finanzinstrumenten					
35	Summe Einzahlungen aus der Finanzierungstätigkeit	828.800,00	0,00	0,00	0,00	0,00
361	Auszahlungen aus der Tilgung von Finanzschulden	927.800,00	819.500,00	598.600,00	575.300,00	544.000,00
363	Auszahlungen infolge eines Kapitaltausches bei derivativen Finanzinstrumenten mit Grundgeschäft					
365	Auszahlungen für den Erwerb von Finanzinstrumenten					
36	Summe Auszahlungen aus der Finanzierungstätigkeit	927.800,00	819.500,00	598.600,00	575.300,00	544.000,00
SA4	Saldo (4) Geldfluss aus der Finanzierungstätigkeit (35 – 36)	-99.000,00	-819.500,00	-598.600,00	-575.300,00	-544.000,00
SA5	Saldo (5) Geldfluss aus der voranschlagswirksamen Gebarung (Saldo 3 + Saldo 4)	-350.300,00	-140.500,00	73.000,00	153.200,00	132.900,00

MFP - Haushaltspotential (aufbauend auf der Ergebnisrechnung)

2. Nachtragsvoranschlag 2025

Haushaltspotential Voranschlag 2025

Marktgemeinde Oed-Oehling

MVAG	Mittelverwendungs- und -aufbringungsgruppen	Mittelaufbringung	Mittelverwendung	Saldo
211	Erträge aus der operativen Verwaltungstätigkeit	4.458.600,00		
212	Erträge aus Transfers	911.000,00		
213	Finanzerträge	100,00		
Summe Erträge (SU 21)		5.369.700,00		
2117	Nicht finanzierungswirksame operative Erträge (Auflösung von Rückstellungen und Aktivierte Eigenleistungen)	-19.000,00		
2127	Nicht finanzierungswirksamer Transferertrag (Auflösung von Investitionszuschüssen)	-94.300,00		
2136	Sonstige nicht finanzierungswirksame Finanzerträge (Auflösung von RS Bewertung von Beteiligungen und aktiven Finanzinstrumenten)			
Nicht finanzwirksame Erträge		-113.300,00		
Finanzwirksame Erträge		5.256.400,00		
221	Personalaufwand		891.900,00	
222	Sachaufwand		2.086.100,00	
223	Transferaufwand		2.111.600,00	
224	Finanzaufwand		175.900,00	
Summe Aufwendungen (SU 22)			5.265.500,00	
2214	Nicht finanzierungswirksamer Personalaufwand (Dotierung RS für Abfertigungen, Jubiläum u. nicht konsumierte Urlaube)			
2226	Nicht finanzierungswirksamer Sachaufwand (inkl. Abschreibungen, Dotierung von RS Prozess, ausstehende Rechnungen)		-792.500,00	
2237	Nicht finanzierungswirksamer Transferaufwand (Dotierungen von RS f. Pensionen)			
2245	Nicht finanzierungswirksamer Finanzaufwand (Wertberichtigungen zu Finanzinstrumenten, Aufwendungen aus der Bewertung von Beteiligungen)			
Nicht finanzwirksame Aufwendungen			-792.500,00	
Finanzwirksame Aufwendungen			4.473.000,00	
Finanzwirksames Ergebnis		5.256.400,00	4.473.000,00	783.400,00

2. Nachtragsvoranschlag 2025

Haushaltspotential Voranschlag 2025

Marktgemeinde Oed-Oehling

MVAG	Mittelverwendungs- und -aufbringungsgruppen	Mittelaufbringung	Mittelverwendung	Saldo
332	Einzahlungen aus der Rückzahlung von Darlehen sowie gewährten Vorschüssen (ohne 332x mit Projektcode - Anzahlungen)			
1141	Vorräte (- Veränderung)			
1142	Gegebene Anzahlungen auf Vorräte (- Veränderung)			
1540	Passive Rechnungsabgrenzung			
	Einzahlungen der Kontengruppe 000-089, die keinem Projekt mit Projektcode 1 zugeordnet sind			
	Einzahlungen der Kontengruppe 30, die keinem Projekt mit Projektcode 1 zugeordnet sind	33.600,00		
	- Erträge der Kontogruppe 80 mit Projektcode 1			
2301	Entnahmen von Rücklagen endfälliger Darlehen (Kontengruppe 893)			
Jährliche wiederkehrende Einzahlungen		33.600,00		
36	Auszahlungen aus der Finanzierungstätigkeit (ohne Projektcode 1)		559.000,00	
2401	Zuweisung an Rücklagen endfälliger Darlehen (Kontengruppe 793)			
342	Auszahlungen aus der Gewährung von Darlehen sowie gewährten Vorschüssen (ohne 342x mit Projektcode - Anzahlungen)			
1141	Vorräte (+ Veränderung)			
1142	Gegebene Anzahlungen auf Vorräte (+ Veränderung)			
1170	Aktive Rechnungsabgrenzung			
	Auszahlungen (Investitionen) der Kontengruppe 000-083, die keinem Projekt mit Projektcode 1 zugeordnet sind		58.200,00	
Jährliche wiederkehrende Auszahlungen			617.200,00	
	Kontengruppe 871, KT der Ergebnisrechnung, mit Projektcode (BZ)	-259.600,00		
Summe Kapitaltransfers der Ergebnisrechnung		-259.600,00		
H1 Jährliches Haushaltspotential (Eigenmittel)		5.030.400,00	5.090.200,00	-59.800,00
H4VJ Haushaltspotential Vorjahr (Endbestand HP-RL Vorjahr, Konto 935077 = AB)				119.462,70
H2 verfügbares Haushaltspotential (Eigenmittel)				59.662,70

MVAG	Mittelverwendungs- und -aufbringungsgruppen	Mittelaufbringung	Mittelverwendung	Saldo
Information 1 - Berechnung der tatsächlichen Liquidität				
im verfügbaren Haushaltspotential enthaltene Bedarfszuweisungen zur Liquiditätssteigerung aus Kontogruppe 871, KT der Ergebnisrechnung ohne Projektcode				
tatsächlicher Liquiditätsbedarf ohne Rücklagenauflösung (Abgang)		59.662,70		
2401	Zuweisungen an Haushaltsrücklagen (Kontengruppe 794)			
2401	Zuweisungen an Haushaltsrücklagen (Kontengruppe 795)			
Jährliche Aufwände für Rücklagen			0,00	
2301	Entnahmen von Haushaltsrücklagen (Kontengruppe 894)			
2301	Entnahmen von Haushaltsrücklagen (Kontengruppe 895)	82.000,00		
Jährliche RL-Erträge f. Investitionen (finanzw.)		82.000,00		
H3 verfügbares Haushaltspotential (Eigenmittel) nach finanzwirksamen Rücklagen		141.662,70	0,00	141.662,70
	- Zuweisungen und Umbuchungen an investive Vorhaben		116.500,00	-116.500,00
	+ Rückführungen und Umbuchungen von investiven Vorhaben	116.500,00		116.500,00
H4 kumuliertes Haushaltspotential (Eigenmittel) Endbestand		258.162,70	116.500,00	141.662,70

2. Nachtragsvoranschlag 2025

Haushaltspotential Plan 2026

Marktgemeinde Oed-Oehling

MVAG	Mittelverwendungs- und -aufbringungsgruppen	Mittelaufbringung	Mittelverwendung	Saldo
211	Erträge aus der operativen Verwaltungstätigkeit	4.566.700,00		
212	Erträge aus Transfers	536.300,00		
213	Finanzerträge	100,00		
Summe Erträge (SU 21)		5.103.100,00		
2117	Nicht finanzierungswirksame operative Erträge (Auflösung von Rückstellungen und Aktivierte Eigenleistungen)	-19.000,00		
2127	Nicht finanzierungswirksamer Transferertrag (Auflösung von Investitionszuschüssen)	-90.000,00		
2136	Sonstige nicht finanzierungswirksame Finanzerträge (Auflösung von RS Bewertung von Beteiligungen und aktiven Finanzinstrumenten)			
Nicht finanzwirksame Erträge		-109.000,00		
Finanzwirksame Erträge		4.994.100,00		
221	Personalaufwand		873.700,00	
222	Sachaufwand		2.057.400,00	
223	Transferaufwand		2.173.600,00	
224	Finanzaufwand		174.100,00	
Summe Aufwendungen (SU 22)			5.278.800,00	
2214	Nicht finanzierungswirksamer Personalaufwand (Dotierung RS für Abfertigungen, Jubiläum u. nicht konsumierte Urlaube)			
2226	Nicht finanzierungswirksamer Sachaufwand (inkl. Abschreibungen, Dotierung von RS Prozess, ausstehende Rechnungen)		-769.700,00	
2237	Nicht finanzierungswirksamer Transferaufwand (Dotierungen von RS f. Pensionen)			
2245	Nicht finanzierungswirksamer Finanzaufwand (Wertberichtigungen zu Finanzinstrumenten, Aufwendungen aus der Bewertung von Beteiligungen)			
Nicht finanzwirksame Aufwendungen			-769.700,00	
Finanzwirksame Aufwendungen			4.509.100,00	
Finanzwirksames Ergebnis		4.994.100,00	4.509.100,00	485.000,00

2. Nachtragsvoranschlag 2025

Haushaltspotential Plan 2026

Marktgemeinde Oed-Oehling

MVAG	Mittelverwendungs- und -aufbringungsgruppen	Mittelaufbringung	Mittelverwendung	Saldo
332	Einzahlungen aus der Rückzahlung von Darlehen sowie gewährten Vorschüssen (ohne 332x mit Projektcode - Anzahlungen)			
1141	Vorräte (- Veränderung)			
1142	Gegebene Anzahlungen auf Vorräte (- Veränderung)			
1540	Passive Rechnungsabgrenzung			
	Einzahlungen der Kontengruppe 000-089, die keinem Projekt mit Projektcode 1 zugeordnet sind			
	Einzahlungen der Kontengruppe 30, die keinem Projekt mit Projektcode 1 zugeordnet sind	18.100,00		
	- Erträge der Kontogruppe 80 mit Projektcode 1			
2301	Entnahmen von Rücklagen endfälliger Darlehen (Kontengruppe 893)			
Jährliche wiederkehrende Einzahlungen		18.100,00		
36	Auszahlungen aus der Finanzierungstätigkeit (ohne Projektcode 1)		619.500,00	
2401	Zuweisung an Rücklagen endfälliger Darlehen (Kontengruppe 793)			
342	Auszahlungen aus der Gewährung von Darlehen sowie gewährten Vorschüssen (ohne 342x mit Projektcode - Anzahlungen)			
1141	Vorräte (+ Veränderung)			
1142	Gegebene Anzahlungen auf Vorräte (+ Veränderung)			
1170	Aktive Rechnungsabgrenzung			
	Auszahlungen (Investitionen) der Kontengruppe 000-083, die keinem Projekt mit Projektcode 1 zugeordnet sind		20.500,00	
Jährliche wiederkehrende Auszahlungen			640.000,00	
	Kontengruppe 871, KT der Ergebnisrechnung, mit Projektcode (BZ)	-16.000,00		
Summe Kapitaltransfers der Ergebnisrechnung		-16.000,00		
H1 Jährliches Haushaltspotential (Eigenmittel)		4.996.200,00	5.149.100,00	-152.900,00
H4VJ Haushaltspotential Vorjahr (Endbestand HP-RL Vorjahr, Konto 935077 = AB)				141.662,70
H2 verfügbares Haushaltspotential (Eigenmittel)				-11.237,30

2. Nachtragsvoranschlag 2025

Haushaltspotential Plan 2026

Marktgemeinde Oed-Oehling

MVAG	Mittelverwendungs- und -aufbringungsgruppen	Mittelaufbringung	Mittelverwendung	Saldo
Information 1 - Berechnung der tatsächlichen Liquidität				
im verfügbaren Haushaltspotential enthaltene Bedarfszuweisungen zur Liquiditätssteigerung aus Kontogruppe 871, KT der Ergebnisrechnung ohne Projektcode				
tatsächlicher Liquiditätsbedarf ohne Rücklagenauflösung (Abgang)		-11.237,30		
2401	Zuweisungen an Haushaltsrücklagen (Kontengruppe 794)			
2401	Zuweisungen an Haushaltsrücklagen (Kontengruppe 795)			
Jährliche Aufwände für Rücklagen			0,00	
2301	Entnahmen von Haushaltsrücklagen (Kontengruppe 894)			
2301	Entnahmen von Haushaltsrücklagen (Kontengruppe 895)			
Jährliche RL-Erträge f. Investitionen (finanzw.)		0,00		
H3 verfügbares Haushaltspotential (Eigenmittel) nach finanzwirksamen Rücklagen		-11.237,30	0,00	-11.237,30
- Zuweisungen und Umbuchungen an investive Vorhaben				0,00
+ Rückführungen und Umbuchungen von investiven Vorhaben		119.000,00		119.000,00
H4 kumuliertes Haushaltspotential (Eigenmittel) Endbestand		107.762,70	0,00	107.762,70

2. Nachtragsvoranschlag 2025

Haushaltspotential Plan 2027

Marktgemeinde Oed-Oehling

MVAG	Mittelverwendungs- und -aufbringungsgruppen	Mittelaufbringung	Mittelverwendung	Saldo
211	Erträge aus der operativen Verwaltungstätigkeit	4.631.000,00		
212	Erträge aus Transfers	509.500,00		
213	Finanzerträge	100,00		
Summe Erträge (SU 21)		5.140.600,00		
2117	Nicht finanzierungswirksame operative Erträge (Auflösung von Rückstellungen und Aktivierte Eigenleistungen)	-19.000,00		
2127	Nicht finanzierungswirksamer Transferertrag (Auflösung von Investitionszuschüssen)	-85.400,00		
2136	Sonstige nicht finanzierungswirksame Finanzerträge (Auflösung von RS Bewertung von Beteiligungen und aktiven Finanzinstrumenten)			
Nicht finanzwirksame Erträge		-104.400,00		
Finanzwirksame Erträge		5.036.200,00		
221	Personalaufwand		891.100,00	
222	Sachaufwand		1.786.700,00	
223	Transferaufwand		2.261.500,00	
224	Finanzaufwand		158.300,00	
Summe Aufwendungen (SU 22)			5.097.600,00	
2214	Nicht finanzierungswirksamer Personalaufwand (Dotierung RS für Abfertigungen, Jubiläum u. nicht konsumierte Urlaube)			
2226	Nicht finanzierungswirksamer Sachaufwand (inkl. Abschreibungen, Dotierung von RS Prozess, ausstehende Rechnungen)		-739.300,00	
2237	Nicht finanzierungswirksamer Transferaufwand (Dotierungen von RS f. Pensionen)			
2245	Nicht finanzierungswirksamer Finanzaufwand (Wertberichtigungen zu Finanzinstrumenten, Aufwendungen aus der Bewertung von Beteiligungen)			
Nicht finanzwirksame Aufwendungen			-739.300,00	
Finanzwirksame Aufwendungen			4.358.300,00	
Finanzwirksames Ergebnis		5.036.200,00	4.358.300,00	677.900,00

2. Nachtragsvoranschlag 2025

Haushaltspotential Plan 2027

Marktgemeinde Oed-Oehling

MVAG	Mittelverwendungs- und -aufbringungsgruppen	Mittelaufbringung	Mittelverwendung	Saldo
332	Einzahlungen aus der Rückzahlung von Darlehen sowie gewährten Vorschüssen (ohne 332x mit Projektcode - Anzahlungen)			
1141	Vorräte (- Veränderung)			
1142	Gegebene Anzahlungen auf Vorräte (- Veränderung)			
1540	Passive Rechnungsabgrenzung			
	Einzahlungen der Kontengruppe 000-089, die keinem Projekt mit Projektcode 1 zugeordnet sind			
	Einzahlungen der Kontengruppe 30, die keinem Projekt mit Projektcode 1 zugeordnet sind	16.200,00		
	- Erträge der Kontogruppe 80 mit Projektcode 1			
2301	Entnahmen von Rücklagen endfälliger Darlehen (Kontengruppe 893)			
Jährliche wiederkehrende Einzahlungen		16.200,00		
36	Auszahlungen aus der Finanzierungstätigkeit (ohne Projektcode 1)		598.600,00	
2401	Zuweisung an Rücklagen endfälliger Darlehen (Kontengruppe 793)			
342	Auszahlungen aus der Gewährung von Darlehen sowie gewährten Vorschüssen (ohne 342x mit Projektcode - Anzahlungen)			
1141	Vorräte (+ Veränderung)			
1142	Gegebene Anzahlungen auf Vorräte (+ Veränderung)			
1170	Aktive Rechnungsabgrenzung			
	Auszahlungen (Investitionen) der Kontengruppe 000-083, die keinem Projekt mit Projektcode 1 zugeordnet sind		20.500,00	
Jährliche wiederkehrende Auszahlungen			619.100,00	
	Kontengruppe 871, KT der Ergebnisrechnung, mit Projektcode (BZ)			
Summe Kapitaltransfers der Ergebnisrechnung		0,00		
H1 Jährliches Haushaltspotential (Eigenmittel)		5.052.400,00	4.977.400,00	75.000,00
H4VJ Haushaltspotential Vorjahr (Endbestand HP-RL Vorjahr, Konto 935077 = AB)				107.762,70
H2 verfügbares Haushaltspotential (Eigenmittel)				182.762,70

2. Nachtragsvoranschlag 2025

Haushaltspotential Plan 2027

Marktgemeinde Oed-Oehling

MVAG	Mittelverwendungs- und -aufbringungsgruppen	Mittelaufbringung	Mittelverwendung	Saldo
Information 1 - Berechnung der tatsächlichen Liquidität				
im verfügbaren Haushaltspotential enthaltene Bedarfszuweisungen zur Liquiditätssteigerung aus Kontogruppe 871, KT der Ergebnisrechnung ohne Projektcode				
tatsächlicher Liquiditätsbedarf ohne Rücklagenauflösung (Abgang)		182.762,70		
2401	Zuweisungen an Haushaltsrücklagen (Kontengruppe 794)			
2401	Zuweisungen an Haushaltsrücklagen (Kontengruppe 795)			
Jährliche Aufwände für Rücklagen			0,00	
2301	Entnahmen von Haushaltsrücklagen (Kontengruppe 894)			
2301	Entnahmen von Haushaltsrücklagen (Kontengruppe 895)			
Jährliche RL-Erträge f. Investitionen (finanzw.)		0,00		
H3 verfügbares Haushaltspotential (Eigenmittel) nach finanzwirksamen Rücklagen		182.762,70	0,00	182.762,70
- Zuweisungen und Umbuchungen an investive Vorhaben				0,00
+ Rückführungen und Umbuchungen von investiven Vorhaben				0,00
H4 kumuliertes Haushaltspotential (Eigenmittel) Endbestand		182.762,70	0,00	182.762,70

2. Nachtragsvoranschlag 2025

Haushaltspotential Plan 2028

Marktgemeinde Oed-Oehling

MVAG	Mittelverwendungs- und -aufbringungsgruppen	Mittelaufbringung	Mittelverwendung	Saldo
211	Erträge aus der operativen Verwaltungstätigkeit	4.767.500,00		
212	Erträge aus Transfers	504.100,00		
213	Finanzerträge	100,00		
Summe Erträge (SU 21)		5.271.700,00		
2117	Nicht finanzierungswirksame operative Erträge (Auflösung von Rückstellungen und Aktivierte Eigenleistungen)	-19.000,00		
2127	Nicht finanzierungswirksamer Transferertrag (Auflösung von Investitionszuschüssen)	-83.800,00		
2136	Sonstige nicht finanzierungswirksame Finanzerträge (Auflösung von RS Bewertung von Beteiligungen und aktiven Finanzinstrumenten)			
Nicht finanzwirksame Erträge		-102.800,00		
Finanzwirksame Erträge		5.168.900,00		
221	Personalaufwand		908.900,00	
222	Sachaufwand		1.759.500,00	
223	Transferaufwand		2.349.100,00	
224	Finanzaufwand		144.700,00	
Summe Aufwendungen (SU 22)			5.162.200,00	
2214	Nicht finanzierungswirksamer Personalaufwand (Dotierung RS für Abfertigungen, Jubiläum u. nicht konsumierte Urlaube)			
2226	Nicht finanzierungswirksamer Sachaufwand (inkl. Abschreibungen, Dotierung von RS Prozess, ausstehende Rechnungen)		-708.900,00	
2237	Nicht finanzierungswirksamer Transferaufwand (Dotierungen von RS f. Pensionen)			
2245	Nicht finanzierungswirksamer Finanzaufwand (Wertberichtigungen zu Finanzinstrumenten, Aufwendungen aus der Bewertung von Beteiligungen)			
Nicht finanzwirksame Aufwendungen			-708.900,00	
Finanzwirksame Aufwendungen			4.453.300,00	
Finanzwirksames Ergebnis		5.168.900,00	4.453.300,00	715.600,00

2. Nachtragsvoranschlag 2025

Haushaltspotential Plan 2028

Marktgemeinde Oed-Oehling

MVAG	Mittelverwendungs- und -aufbringungsgruppen	Mittelaufbringung	Mittelverwendung	Saldo
332	Einzahlungen aus der Rückzahlung von Darlehen sowie gewährten Vorschüssen (ohne 332x mit Projektcode - Anzahlungen)			
1141	Vorräte (- Veränderung)			
1142	Gegebene Anzahlungen auf Vorräte (- Veränderung)			
1540	Passive Rechnungsabgrenzung			
	Einzahlungen der Kontengruppe 000-089, die keinem Projekt mit Projektcode 1 zugeordnet sind			
	Einzahlungen der Kontengruppe 30, die keinem Projekt mit Projektcode 1 zugeordnet sind	14.500,00		
	- Erträge der Kontogruppe 80 mit Projektcode 1			
2301	Entnahmen von Rücklagen endfälliger Darlehen (Kontengruppe 893)			
Jährliche wiederkehrende Einzahlungen		14.500,00		
36	Auszahlungen aus der Finanzierungstätigkeit (ohne Projektcode 1)		575.300,00	
2401	Zuweisung an Rücklagen endfälliger Darlehen (Kontengruppe 793)			
342	Auszahlungen aus der Gewährung von Darlehen sowie gewährten Vorschüssen (ohne 342x mit Projektcode - Anzahlungen)			
1141	Vorräte (+ Veränderung)			
1142	Gegebene Anzahlungen auf Vorräte (+ Veränderung)			
1170	Aktive Rechnungsabgrenzung			
	Auszahlungen (Investitionen) der Kontengruppe 000-083, die keinem Projekt mit Projektcode 1 zugeordnet sind		20.500,00	
Jährliche wiederkehrende Auszahlungen			595.800,00	
	Kontengruppe 871, KT der Ergebnisrechnung, mit Projektcode (BZ)			
Summe Kapitaltransfers der Ergebnisrechnung		0,00		
H1 Jährliches Haushaltspotential (Eigenmittel)		5.183.400,00	5.049.100,00	134.300,00
H4VJ Haushaltspotential Vorjahr (Endbestand HP-RL Vorjahr, Konto 935077 = AB)				182.762,70
H2 verfügbares Haushaltspotential (Eigenmittel)				317.062,70

2. Nachtragsvoranschlag 2025

Haushaltspotential Plan 2028

Marktgemeinde Oed-Oehling

MVAG	Mittelverwendungs- und -aufbringungsgruppen	Mittelaufbringung	Mittelverwendung	Saldo
Information 1 - Berechnung der tatsächlichen Liquidität				
im verfügbaren Haushaltspotential enthaltene Bedarfszuweisungen zur Liquiditätssteigerung aus Kontogruppe 871, KT der Ergebnisrechnung ohne Projektcode				
tatsächlicher Liquiditätsbedarf ohne Rücklagenauflösung (Abgang)		317.062,70		
2401	Zuweisungen an Haushaltsrücklagen (Kontengruppe 794)			
2401	Zuweisungen an Haushaltsrücklagen (Kontengruppe 795)			
Jährliche Aufwände für Rücklagen			0,00	
2301	Entnahmen von Haushaltsrücklagen (Kontengruppe 894)			
2301	Entnahmen von Haushaltsrücklagen (Kontengruppe 895)			
Jährliche RL-Erträge f. Investitionen (finanzw.)		0,00		
H3 verfügbares Haushaltspotential (Eigenmittel) nach finanzwirksamen Rücklagen		317.062,70	0,00	317.062,70
- Zuweisungen und Umbuchungen an investive Vorhaben				0,00
+ Rückführungen und Umbuchungen von investiven Vorhaben				0,00
H4 kumuliertes Haushaltspotential (Eigenmittel) Endbestand		317.062,70	0,00	317.062,70

2. Nachtragsvoranschlag 2025

Haushaltspotential Plan 2029

Marktgemeinde Oed-Oehling

MVAG	Mittelverwendungs- und -aufbringungsgruppen	Mittelaufbringung	Mittelverwendung	Saldo
211	Erträge aus der operativen Verwaltungstätigkeit	4.936.600,00		
212	Erträge aus Transfers	504.200,00		
213	Finanzerträge	100,00		
Summe Erträge (SU 21)		5.440.900,00		
2117	Nicht finanzierungswirksame operative Erträge (Auflösung von Rückstellungen und Aktivierte Eigenleistungen)	-19.000,00		
2127	Nicht finanzierungswirksamer Transferertrag (Auflösung von Investitionszuschüssen)	-81.800,00		
2136	Sonstige nicht finanzierungswirksame Finanzerträge (Auflösung von RS Bewertung von Beteiligungen und aktiven Finanzinstrumenten)			
Nicht finanzwirksame Erträge		-100.800,00		
Finanzwirksame Erträge		5.340.100,00		
221	Personalaufwand		927.100,00	
222	Sachaufwand		1.752.400,00	
223	Transferaufwand		2.452.400,00	
224	Finanzaufwand		221.200,00	
Summe Aufwendungen (SU 22)			5.353.100,00	
2214	Nicht finanzierungswirksamer Personalaufwand (Dotierung RS für Abfertigungen, Jubiläum u. nicht konsumierte Urlaube)			
2226	Nicht finanzierungswirksamer Sachaufwand (inkl. Abschreibungen, Dotierung von RS Prozess, ausstehende Rechnungen)		-698.500,00	
2237	Nicht finanzierungswirksamer Transferaufwand (Dotierungen von RS f. Pensionen)			
2245	Nicht finanzierungswirksamer Finanzaufwand (Wertberichtigungen zu Finanzinstrumenten, Aufwendungen aus der Bewertung von Beteiligungen)			
Nicht finanzwirksame Aufwendungen			-698.500,00	
Finanzwirksame Aufwendungen			4.654.600,00	
Finanzwirksames Ergebnis		5.340.100,00	4.654.600,00	685.500,00

2. Nachtragsvoranschlag 2025

Haushaltspotential Plan 2029

Marktgemeinde Oed-Oehling

MVAG	Mittelverwendungs- und -aufbringungsgruppen	Mittelaufbringung	Mittelverwendung	Saldo
332	Einzahlungen aus der Rückzahlung von Darlehen sowie gewährten Vorschüssen (ohne 332x mit Projektcode - Anzahlungen)			
1141	Vorräte (- Veränderung)			
1142	Gegebene Anzahlungen auf Vorräte (- Veränderung)			
1540	Passive Rechnungsabgrenzung			
	Einzahlungen der Kontengruppe 000-089, die keinem Projekt mit Projektcode 1 zugeordnet sind			
	Einzahlungen der Kontengruppe 30, die keinem Projekt mit Projektcode 1 zugeordnet sind	13.900,00		
	- Erträge der Kontogruppe 80 mit Projektcode 1			
2301	Entnahmen von Rücklagen endfälliger Darlehen (Kontengruppe 893)			
Jährliche wiederkehrende Einzahlungen		13.900,00		
36	Auszahlungen aus der Finanzierungstätigkeit (ohne Projektcode 1)		544.000,00	
2401	Zuweisung an Rücklagen endfälliger Darlehen (Kontengruppe 793)			
342	Auszahlungen aus der Gewährung von Darlehen sowie gewährten Vorschüssen (ohne 342x mit Projektcode - Anzahlungen)			
1141	Vorräte (+ Veränderung)			
1142	Gegebene Anzahlungen auf Vorräte (+ Veränderung)			
1170	Aktive Rechnungsabgrenzung			
	Auszahlungen (Investitionen) der Kontengruppe 000-083, die keinem Projekt mit Projektcode 1 zugeordnet sind		20.500,00	
Jährliche wiederkehrende Auszahlungen			564.500,00	
	Kontengruppe 871, KT der Ergebnisrechnung, mit Projektcode (BZ)			
Summe Kapitaltransfers der Ergebnisrechnung		0,00		
H1 Jährliches Haushaltspotential (Eigenmittel)		5.354.000,00	5.219.100,00	134.900,00
H4VJ Haushaltspotential Vorjahr (Endbestand HP-RL Vorjahr, Konto 935077 = AB)				317.062,70
H2 verfügbares Haushaltspotential (Eigenmittel)				451.962,70

2. Nachtragsvoranschlag 2025

Haushaltspotential Plan 2029

Marktgemeinde Oed-Oehling

MVAG	Mittelverwendungs- und -aufbringungsgruppen	Mittelaufbringung	Mittelverwendung	Saldo
Information 1 - Berechnung der tatsächlichen Liquidität				
im verfügbaren Haushaltspotential enthaltene Bedarfszuweisungen zur Liquiditätssteigerung aus Kontogruppe 871, KT der Ergebnisrechnung ohne Projektcode				
tatsächlicher Liquiditätsbedarf ohne Rücklagenauflösung (Abgang)		451.962,70		
2401	Zuweisungen an Haushaltsrücklagen (Kontengruppe 794)			
2401	Zuweisungen an Haushaltsrücklagen (Kontengruppe 795)			
Jährliche Aufwände für Rücklagen			0,00	
2301	Entnahmen von Haushaltsrücklagen (Kontengruppe 894)			
2301	Entnahmen von Haushaltsrücklagen (Kontengruppe 895)			
Jährliche RL-Erträge f. Investitionen (finanzw.)		0,00		
H3 verfügbares Haushaltspotential (Eigenmittel) nach finanzwirksamen Rücklagen		451.962,70	0,00	451.962,70
- Zuweisungen und Umbuchungen an investive Vorhaben				0,00
+ Rückführungen und Umbuchungen von investiven Vorhaben				0,00
H4 kumuliertes Haushaltspotential (Eigenmittel) Endbestand		451.962,70	0,00	451.962,70

MFP - Ergebnishaushalt Gesamt 1. Ebene
- interne Vergütungen enthalten

2. Nachtragsvoranschlag 2025 (Plan 2026 - 2029)

MFP - Ergebnishaushalt Gesamt 1. Ebene - interne Vergütungen enthalten

Marktgemeinde Oed-Oehling

MVAG	Mittelverwendungs- und -aufbringungsgruppen (1. Ebene)	VA 2025 inkl. NVA	Plan 2026	Plan 2027	Plan 2028	Plan 2029
211	Erträge aus der operativen Verwaltungstätigkeit	4.458.600,00	4.566.700,00	4.631.000,00	4.767.500,00	4.936.600,00
212	Erträge aus Transfers	911.000,00	536.300,00	509.500,00	504.100,00	504.200,00
213	Finanzerträge	100,00	100,00	100,00	100,00	100,00
21	Summe Erträge	5.369.700,00	5.103.100,00	5.140.600,00	5.271.700,00	5.440.900,00
221	Personalaufwand	891.900,00	873.700,00	891.100,00	908.900,00	927.100,00
222	Sachaufwand	2.086.100,00	2.057.400,00	1.786.700,00	1.759.500,00	1.752.400,00
223	Transferaufwand	2.111.600,00	2.173.600,00	2.261.500,00	2.349.100,00	2.452.400,00
224	Finanzaufwand	175.900,00	174.100,00	158.300,00	144.700,00	221.200,00
22	Summe Aufwendungen	5.265.500,00	5.278.800,00	5.097.600,00	5.162.200,00	5.353.100,00
SA0	Saldo (0) Nettoergebnis (21 - 22)	104.200,00	-175.700,00	43.000,00	109.500,00	87.800,00
230	Entnahmen von Haushaltsrücklagen	82.000,00				
240	Zuweisungen an Haushaltsrücklagen					
SA01	Saldo (01) Haushaltsrücklagen (230 - 240)	82.000,00	0,00	0,00	0,00	0,00
SA00	Saldo (00) Nettoergebnis nach Haushaltsrücklagen (Saldo 0 + Saldo 01)	186.200,00	-175.700,00	43.000,00	109.500,00	87.800,00

MFP - Schuldenentwicklung

2. Nachtragsvoranschlag 2025 (Plan 2026 - 2029)

MFP - Schuldenentwicklung

Marktgemeinde Oed-Oehling

Bezeichnung	VA 2025	Plan 2026	Plan 2027	Plan 2028	Plan 2029
Gesamte Schulden					
Buchwert 01.01.	8.206.400	8.108.300	7.310.200	6.733.000	6.179.000
Zugang	828.800				
Tilgung	926.900	798.100	577.200	554.000	522.600
Buchwert 31.12.	8.108.300	7.310.200	6.733.000	6.179.000	5.656.400
Zinsen	174.000	169.100	154.500	142.300	219.900
Ersätze	78.300	60.300	50.500	40.700	33.400
Gesamt-Schuldendienst	1.100.900	967.200	731.700	696.300	742.500
nicht Maastricht-relevante Schulden					
Buchwert 01.01.	5.609.600	5.465.800	4.944.900	4.623.900	4.324.500
Zugang	160.000				
Tilgung	303.800	520.900	321.000	299.400	266.500
Buchwert 31.12.	5.465.800	4.944.900	4.623.900	4.324.500	4.058.000
Zinsen	114.100	110.400	100.500	93.400	86.600
Ersätze	8.700	9.200	6.800	4.500	4.800
Gesamt-Schuldendienst	417.900	631.300	421.500	392.800	353.100
Maastricht-relevante Schulden					
Buchwert 01.01.	2.596.800	2.642.500	2.365.300	2.109.100	1.854.500
Zugang	668.800				
Tilgung	623.100	277.200	256.200	254.600	256.100
Buchwert 31.12.	2.642.500	2.365.300	2.109.100	1.854.500	1.598.400
Zinsen	59.900	58.700	54.000	48.900	133.300
Ersätze	69.600	51.100	43.700	36.200	28.600
Gesamt-Schuldendienst	683.000	335.900	310.200	303.500	389.400

MFP - Finanzierungsvoranschlag Detailnachweis

		MVAG	VC	QU	VA 2025 inkl. NVA	Plan 2026	Plan 2027	Plan 2028	Plan 2029
		FH							
0 Vertretungskörper und allgemeine Verwaltung									
00	Gewählte Gemeindeorgane								
000	Gewählte Gemeindeorgane								
000000	Gewählte Gemeindeorgane								
Mittelaufbringung (Erträge, Einzahlungen)									
2/000000+810300	Kostenersatz Friedhof	3114	13		500,00	500,00	500,00	500,00	500,00
2/000000+810500	Div. Kostenersätze v. Mandataren	3114	13		1.000,00	1.000,00	1.000,00	1.000,00	1.000,00
Summe Mittelaufbr.	000 Gewählte Gemeindeorgane				1.500,00	1.500,00	1.500,00	1.500,00	1.500,00
	00 Gewählte Gemeindeorgane				1.500,00	1.500,00	1.500,00	1.500,00	1.500,00
000000	Gewählte Gemeindeorgane								
Mittelverwendung (Aufwendungen, Auszahlungen)									
1/000000-582000	MV-Beiträge + DGB Sozialversicherung	3212	20		1.800,00	1.800,00	1.900,00	1.900,00	1.900,00
1/000000-631000	Telefon- und Internetgebühren	3222	24		1.400,00	1.400,00	1.400,00	1.400,00	1.400,00
1/000000-670000	Versicherungen	3222	24		2.500,00	2.500,00	2.500,00	2.500,00	2.500,00
1/000000-721000	Bezüge der gewählten Organe (Bgm. Vbgm. Gemeinderäte)	3225	22		154.900,00	156.900,00	160.000,00	163.200,00	166.500,00
1/000000-723000	Amtspauschalien u. Repräsentationsausgaben (inkl. Neujahrsempfang)	3225	24		6.000,00	5.000,00	5.000,00	5.000,00	5.000,00
1/000000-724000	Reisegebühren	3225	24		100,00	100,00	100,00	100,00	100,00
1/000000-757000	Schulung der Gemeindefunktionäre	3234	27		4.000,00	4.000,00	4.000,00	4.000,00	4.000,00
1/000000-760000	Bürgermeisterpensionen	3234	21		16.100,00	17.400,00	17.800,00	18.100,00	18.500,00
Summe Mittelverw.	000 Gewählte Gemeindeorgane				186.800,00	189.100,00	192.700,00	196.200,00	199.900,00
	00 Gewählte Gemeindeorgane				186.800,00	189.100,00	192.700,00	196.200,00	199.900,00
Saldo	000 Gewählte Gemeindeorgane				-185.300,00	-187.600,00	-191.200,00	-194.700,00	-198.400,00
	00 Gewählte Gemeindeorgane				-185.300,00	-187.600,00	-191.200,00	-194.700,00	-198.400,00

2. Nachtragsvoranschlag 2025

Marktgemeinde Oed-Oehling

MFP - Finanzierungsvoranschlag Detailnachweis

		MVAG	VC QU	VA 2025 inkl. NVA	Plan 2026	Plan 2027	Plan 2028	Plan 2029
		FH						
01	Hauptverwaltung							
010	Zentralamt							
010000	Zentralamt							
Mittelaufbringung (Erträge, Einzahlungen)								
2/010000+804000	Veräußerung von geringw. Gebrauchsgütern	3315	31	100,00	100,00	100,00	100,00	100,00
2/010000+810000	Erl. f. Werbeeinschaltungen in GZ	3114	13	3.000,00	4.000,00	5.000,00	6.000,00	7.000,00
2/010000+810100	Kostenersatz WVA	3114	13	13.300,00	13.300,00	13.300,00	13.300,00	13.300,00
2/010000+810200	Kostenersatz ABA	3114	13	25.800,00	25.800,00	25.800,00	25.800,00	25.800,00
2/010000+810300	Kostenersatz Friedhof	3114	13	1.100,00	1.100,00	1.100,00	1.100,00	1.100,00
2/010000+816000	Kostenbeiträge (Kostenersätze) für sonstige Leistungen	3114	13	100,00	100,00	100,00	100,00	100,00
2/010000+827000	Kosteners. r. d. Überl. v. Bedienstet. an NÖ Regional GmbH	3116	18	10.300,00	10.100,00	11.100,00	12.100,00	13.100,00
2/010000+827100	Kosteners. r. d. Überl. v. Bedienstet. an Leaderregion Moststraße	3116	18	6.100,00	6.400,00	7.400,00	8.400,00	9.400,00
2/010000+827200	Kostenersätze für die Überlassung von Bediensteten an Dritte	3116		1.200,00	300,00	300,00	300,00	300,00
2/010000+828000	Rückersätze von Ausgaben (Kopien)	3116	18	100,00	100,00	100,00	100,00	100,00
2/010000+829200	Ersatzleistungen von Versicherungen	3116	18	1.500,00	1.500,00	1.500,00	1.500,00	1.500,00
Summe Mittelaufbr.	010 Zentralamt			62.600,00	62.800,00	65.800,00	68.800,00	71.800,00

2. Nachtragsvoranschlag 2025

Marktgemeinde Oed-Oehling

MFP - Finanzierungsvoranschlag Detailnachweis

	MVAG	VC	QU	VA 2025 inkl. NVA	Plan 2026	Plan 2027	Plan 2028	Plan 2029
	FH							
010000	Zentralamt							
Mittelverwendung (Aufwendungen, Auszahlungen)								
1/010000-042000	Amtsausstattung	3415	2 41	3.000,00	3.000,00	3.000,00	3.000,00	3.000,00
1/010000-400000	Geringwertige Wirtschaftsgüter (GWG)	3221	23	1.500,00	1.500,00	1.500,00	1.500,00	1.500,00
1/010000-454000	Reinigung	3221	23	2.000,00	2.000,00	2.000,00	2.000,00	2.000,00
1/010000-456000	Schreib-, Zeichen- u. sonst. Büromittel	3221	23	3.900,00	3.700,00	3.700,00	3.700,00	3.700,00
1/010000-457000	Druckwerke	3221	23	12.000,00	9.000,00	9.000,00	9.000,00	9.000,00
1/010000-510000	Bezüge VB Angestellte	3211	20	199.900,00	201.900,00	205.900,00	210.100,00	214.300,00
1/010000-511000	Bezüge VB Arbeiter	3211	20	23.000,00	23.500,00	23.900,00	24.400,00	24.900,00
1/010000-523000	Bezüge nicht ganzj. besch. Arb. Ferialpraktikanten	3211	20	2.700,00	2.700,00	2.800,00	2.800,00	2.900,00
1/010000-565000	Mehrdienstleistungsentschädigung	3211	20	2.200,00				
1/010000-569000	Sonstige Nebengebühren	3211	20	11.500,00	11.700,00	12.000,00	12.200,00	12.400,00
1/010000-580000	DGB zum Familienlastenausgleichsfonds für VB	3212	20	9.000,00	9.200,00	9.400,00	9.500,00	9.700,00
1/010000-582000	MV-Beiträge + DGB Sozialversicherung	3212	20	50.000,00	51.500,00	52.500,00	53.600,00	54.700,00
1/010000-600000	Strom	3222	24	1.500,00	1.500,00	1.500,00	1.500,00	1.500,00
1/010000-614000	Instandhaltung von Gebäuden	3224	24	1.000,00	1.000,00	1.000,00	1.000,00	1.000,00
1/010000-618000	Instandh. d. Amtsausstattung (EDV Anlagen)	3224	24	18.800,00	17.300,00	17.300,00	17.300,00	17.300,00
1/010000-630000	Porto	3222	24	9.300,00	9.000,00	9.000,00	9.000,00	9.000,00
1/010000-631000	Telefon- und Internetgebühren	3222	24	3.000,00	3.000,00	3.000,00	3.000,00	3.000,00
1/010000-670000	Versicherungen	3222	24	4.100,00	4.100,00	4.100,00	4.100,00	4.100,00
1/010000-700000	Miete Alpenland	3223	24	21.200,00	21.200,00	21.200,00	21.200,00	21.200,00
1/010000-705000	Operating Leasing (Konica Minolta Drucker)	3223	24	1.900,00	1.900,00	1.900,00	1.900,00	1.900,00
1/010000-724000	Reisegebühren	3225	24	300,00	300,00	300,00	300,00	300,00
1/010000-757000	Schulung der Gemeindebediensteten	3234	27	5.900,00	3.000,00	3.000,00	3.000,00	3.000,00
Summe Mittelverw.	010	Zentralamt		387.700,00	382.000,00	388.000,00	394.100,00	400.400,00
Saldo	010	Zentralamt		-325.100,00	-319.200,00	-322.200,00	-325.300,00	-328.600,00
019	Repräsentation							
019000	Repräsentation							
Mittelaufbringung (Erträge, Einzahlungen)								
Summe Mittelaufbr.	019	Repräsentation		0,00	0,00	0,00	0,00	0,00
	01	Hauptverwaltung		62.600,00	62.800,00	65.800,00	68.800,00	71.800,00

2. Nachtragsvoranschlag 2025

MFP - Finanzierungsvoranschlag Detailnachweis

Marktgemeinde Oed-Oehling

	MVAG	VC QU	VA 2025 inkl. NVA	Plan 2026	Plan 2027	Plan 2028	Plan 2029
	FH						
019000	Repräsentation						
Mittelverwendung (Aufwendungen, Auszahlungen)							
1/019000-723000	Repräsentationsausgaben (inkl. Weihnachten)	3225 24	12.000,00	12.000,00	12.000,00	12.000,00	12.000,00
Summe Mittelverw.	019	Repräsentation	12.000,00	12.000,00	12.000,00	12.000,00	12.000,00
	01	Hauptverwaltung	399.700,00	394.000,00	400.000,00	406.100,00	412.400,00
Saldo	019	Repräsentation	-12.000,00	-12.000,00	-12.000,00	-12.000,00	-12.000,00
	01	Hauptverwaltung	-337.100,00	-331.200,00	-334.200,00	-337.300,00	-340.600,00
02	Hauptverwaltung						
022	Standesamt						
022000	Standesamt						
Mittelaufbringung (Erträge, Einzahlungen)							
Summe Mittelaufbr.	022	Standesamt	0,00	0,00	0,00	0,00	0,00
022000	Standesamt						
Mittelverwendung (Aufwendungen, Auszahlungen)							
1/022000-752000	Verbandsbeitrag	3231 26	18.100,00	18.000,00	18.000,00	18.000,00	18.000,00
Summe Mittelverw.	022	Standesamt	18.100,00	18.000,00	18.000,00	18.000,00	18.000,00
Saldo	022	Standesamt	-18.100,00	-18.000,00	-18.000,00	-18.000,00	-18.000,00
023	Einwohneramt						
023000	Einwohneramt						
Mittelaufbringung (Erträge, Einzahlungen)							
Summe Mittelaufbr.	023	Einwohneramt	0,00	0,00	0,00	0,00	0,00
023000	Einwohneramt						
Mittelverwendung (Aufwendungen, Auszahlungen)							
1/023000-618000	Instandhaltung von sonstigen Anlagen (EDV)	3224 24	1.800,00	1.800,00	1.800,00	1.800,00	1.800,00
Summe Mittelverw.	023	Einwohneramt	1.800,00	1.800,00	1.800,00	1.800,00	1.800,00
Saldo	023	Einwohneramt	-1.800,00	-1.800,00	-1.800,00	-1.800,00	-1.800,00
024	Wahlamt						
024000	Wahlamt						
Mittelaufbringung (Erträge, Einzahlungen)							
2/024000+816000	Kostenersätze für Wahlen	3114 13	4.000,00	5.000,00	6.000,00	7.000,00	8.000,00
Summe Mittelaufbr.	024	Wahlamt	4.000,00	5.000,00	6.000,00	7.000,00	8.000,00
	02	Hauptverwaltung	4.000,00	5.000,00	6.000,00	7.000,00	8.000,00

2. Nachtragsvoranschlag 2025

Marktgemeinde Oed-Oehling

MFP - Finanzierungsvoranschlag Detailnachweis

		MVAG	VC QU	VA 2025 inkl. NVA	Plan 2026	Plan 2027	Plan 2028	Plan 2029
		FH						
024000	Wahlamt							
Mittelverwendung (Aufwendungen, Auszahlungen)								
1/024000-510000	Bezüge VB Angestellte	3211	20	7.600,00	7.600,00	7.700,00	7.900,00	8.000,00
1/024000-565000	Mehrdienstleistungsentschaedigung	3211	20	300,00	200,00	300,00	300,00	300,00
1/024000-569000	Sonstige Nebengebühren	3211	20	1.200,00	1.300,00	1.300,00	1.300,00	1.300,00
1/024000-580000	DGB zum Familienlastenausgleichsfonds für VB	3212	20	300,00	300,00	300,00	300,00	400,00
1/024000-582000	MV-Beiträge + DGB Sozialversicherung	3212	20	1.900,00	1.900,00	2.000,00	2.000,00	2.100,00
1/024000-618000	Instandhaltung von sonstigen Anlagen (EDV)	3224	24	4.000,00	4.000,00	4.000,00	4.000,00	4.000,00
1/024000-728000	Kosten der Wahlen	3225	24	2.500,00	3.400,00	3.400,00	3.400,00	3.400,00
Summe Mittelverw.	024 Wahlamt			17.800,00	18.700,00	19.000,00	19.200,00	19.500,00
	02 Hauptverwaltung			37.700,00	38.500,00	38.800,00	39.000,00	39.300,00
Saldo	024 Wahlamt			-13.800,00	-13.700,00	-13.000,00	-12.200,00	-11.500,00
	02 Hauptverwaltung			-33.700,00	-33.500,00	-32.800,00	-32.000,00	-31.300,00
03	Bauverwaltung							
031	Amt für Raumordnung und Raumplanung							
031000	Amt für Raumordnung und Raumplanung							
Mittelaufbringung (Erträge, Einzahlungen)								
2/031000+301000	Kapitaltransfers von Ländern, Landesfonds und Landeskammern	3331	33	2.000,00				
Summe Mittelaufbr.	031 Amt für Raumordnung und Raumplanung			2.000,00	0,00	0,00	0,00	0,00
	03 Bauverwaltung			2.000,00	0,00	0,00	0,00	0,00
031000	Amt für Raumordnung und Raumplanung							
Mittelverwendung (Aufwendungen, Auszahlungen)								
1/031000-070000	Flächenwidmungsplan	3411	2 42	4.000,00	4.000,00	4.000,00	4.000,00	4.000,00
1/031000-618000	Instandhaltung von sonstigen Anlagen (EDV)	3224	24	1.200,00	1.200,00	1.200,00	1.200,00	1.200,00
1/031000-728000	Entgelte für sonstige Leistungen	3225	24	5.000,00	5.000,00	5.000,00	5.000,00	5.000,00
Summe Mittelverw.	031 Amt für Raumordnung und Raumplanung			10.200,00	10.200,00	10.200,00	10.200,00	10.200,00
	03 Bauverwaltung			10.200,00	10.200,00	10.200,00	10.200,00	10.200,00
Saldo	031 Amt für Raumordnung und Raumplanung			-8.200,00	-10.200,00	-10.200,00	-10.200,00	-10.200,00
	03 Bauverwaltung			-8.200,00	-10.200,00	-10.200,00	-10.200,00	-10.200,00
06	Sonstige Maßnahmen							
060	Beiträge an Verbände, Vereine oder sonstige Organisationen							
060000	Beiträge an Verb., Vereine u. Sonst.Org.							
Mittelaufbringung (Erträge, Einzahlungen)								
Summe Mittelaufbr.	060 Beiträge an Verbände, Vereine oder sonstige Organisa			0,00	0,00	0,00	0,00	0,00

2. Nachtragsvoranschlag 2025

MFP - Finanzierungsvoranschlag Detailnachweis

Marktgemeinde Oed-Oehling

	MVAG	VC QU	VA 2025 inkl. NVA	Plan 2026	Plan 2027	Plan 2028	Plan 2029
	FH						
060000	Beiträge an Verb., Vereine u. Sonst.Org.						
Mittelverwendung (Aufwendungen, Auszahlungen)							
1/060000-726000		Beitrag an Gemeindevertreterverband	3225 24	15.400,00	15.400,00	15.400,00	15.400,00
1/060000-728100		Beiträge an sonstige Organisationen	3225 24	1.000,00	1.000,00	1.000,00	1.000,00
Summe Mittelverw.	060	Beiträge an Verbände, Vereine oder sonstige Organisa		16.400,00	16.400,00	16.400,00	16.400,00
Saldo	060	Beiträge an Verbände, Vereine oder sonstige Organisa		-16.400,00	-16.400,00	-16.400,00	-16.400,00
062	Ehrungen und Auszeichnungen						
062000	Ehrungen und Auszeichnungen						
Mittelaufbringung (Erträge, Einzahlungen)							
Summe Mittelaufbr.	062	Ehrungen und Auszeichnungen		0,00	0,00	0,00	0,00
	06	Sonstige Maßnahmen		0,00	0,00	0,00	0,00
	0	Vertretungskörper und allgemeine Verwaltung		70.100,00	69.300,00	73.300,00	81.300,00
062000	Ehrungen und Auszeichnungen						
Mittelverwendung (Aufwendungen, Auszahlungen)							
1/062000-728000		Ehrungen und Auszeichnungen (inkl. Jubiläumsfeier)	3225 24	7.000,00	5.000,00	5.000,00	5.000,00
Summe Mittelverw.	062	Ehrungen und Auszeichnungen		7.000,00	5.000,00	5.000,00	5.000,00
	06	Sonstige Maßnahmen		23.400,00	21.400,00	21.400,00	21.400,00
	0	Vertretungskörper und allgemeine Verwaltung		657.800,00	653.200,00	663.100,00	672.900,00
Saldo	062	Ehrungen und Auszeichnungen		-7.000,00	-5.000,00	-5.000,00	-5.000,00
	06	Sonstige Maßnahmen		-23.400,00	-21.400,00	-21.400,00	-21.400,00
	0	Vertretungskörper und allgemeine Verwaltung		-587.700,00	-583.900,00	-589.800,00	-601.900,00

2. Nachtragsvoranschlag 2025

MFP - Finanzierungsvoranschlag Detailnachweis

Marktgemeinde Oed-Oehling

		MVAG	VC	QU	VA 2025 inkl. NVA	Plan 2026	Plan 2027	Plan 2028	Plan 2029
		FH							
1 Öffentliche Ordnung und Sicherheit									
13	Sonderpolizei								
131	Bau- und Feuerpolizei								
131000	Bau- und Feuerpolizei								
Mittelaufbringung (Erträge, Einzahlungen)									
2/131000+816000	Ersatz für Sachverständigenhonorare	3114	13		1.000,00	2.000,00	3.000,00	4.000,00	5.000,00
Summe Mittelaufbr.	131 Bau- und Feuerpolizei				1.000,00	2.000,00	3.000,00	4.000,00	5.000,00
131000	Bau- und Feuerpolizei								
Mittelverwendung (Aufwendungen, Auszahlungen)									
1/131000-640000	Sachverständigenhonorare	3222	24		3.200,00	2.000,00	2.000,00	2.000,00	2.000,00
Summe Mittelverw.	131 Bau- und Feuerpolizei				3.200,00	2.000,00	2.000,00	2.000,00	2.000,00
Saldo	131 Bau- und Feuerpolizei				-2.200,00	0,00	1.000,00	2.000,00	3.000,00
132	Gesundheitspolizei								
132000	Gesundheitspolizei, Seuchenbekämpfung								
Mittelaufbringung (Erträge, Einzahlungen)									
Summe Mittelaufbr.	132 Gesundheitspolizei				0,00	0,00	0,00	0,00	0,00
132000	Gesundheitspolizei, Seuchenbekämpfung								
Mittelverwendung (Aufwendungen, Auszahlungen)									
1/132000-728000	Entgelte für sonstige Leistungen	3225	24		800,00	800,00	800,00	800,00	800,00
Summe Mittelverw.	132 Gesundheitspolizei				800,00	800,00	800,00	800,00	800,00
Saldo	132 Gesundheitspolizei				-800,00	-800,00	-800,00	-800,00	-800,00
133	Veterinärpolizei								
133000	Veterinärpolizei								
Mittelaufbringung (Erträge, Einzahlungen)									
2/133000+808000	Erlöse für Hundemarken	3116	16		100,00	100,00	100,00	100,00	100,00
Summe Mittelaufbr.	133 Veterinärpolizei				100,00	100,00	100,00	100,00	100,00
	13 Sonderpolizei				1.100,00	2.100,00	3.100,00	4.100,00	5.100,00
133000	Veterinärpolizei								
Mittelverwendung (Aufwendungen, Auszahlungen)									
Summe Mittelverw.	133 Veterinärpolizei				0,00	0,00	0,00	0,00	0,00
	13 Sonderpolizei				4.000,00	2.800,00	2.800,00	2.800,00	2.800,00
Saldo	133 Veterinärpolizei				100,00	100,00	100,00	100,00	100,00
	13 Sonderpolizei				-2.900,00	-700,00	300,00	1.300,00	2.300,00

2. Nachtragsvoranschlag 2025

MFP - Finanzierungsvoranschlag Detailnachweis

Marktgemeinde Oed-Oehling

		MVAG	VC	QU	VA 2025 inkl. NVA	Plan 2026	Plan 2027	Plan 2028	Plan 2029
		FH							
16	Feuerwehrwesen								
163	Freiwillige Feuerwehren								
163000	Freiwillige Feuerwehr								
Mittelaufbringung (Erträge, Einzahlungen)									
6/163000+301000	Förderung Land (Allgem. Bauwirtsch.)	3331	1			6.000,00			
6/163000+303000	Kostenbeitrag der FF Mauer-Öhling	3331	33		9.400,00				
6/163000+871000	Kapitaltransfers aus Gemeinde-Bedarfszuweisungsmitteln	3121	1			16.000,00			
Summe Mittelaufbr.	163 Freiwillige Feuerwehren				9.400,00	22.000,00	0,00	0,00	0,00
	16 Feuerwehrwesen				9.400,00	22.000,00	0,00	0,00	0,00
163000	Freiwillige Feuerwehr								
Mittelverwendung (Aufwendungen, Auszahlungen)									
5/163000-010000	FF Haus Oed	3413	1	40		22.000,00			
1/163000-400000	Geringwertige Wirtschaftsgüter (GWG)	3221	23		1.000,00	1.000,00	1.000,00	1.000,00	1.000,00
1/163000-451000	Brennstoffe (Heizöl)	3221	23		1.600,00	1.600,00	1.600,00	1.600,00	1.600,00
1/163000-600000	Energiekosten (Strom, Fernwärme)	3222	24		17.500,00	13.200,00	13.200,00	13.200,00	13.200,00
1/163000-614000	Instandhaltung von Gebäuden	3224	24		1.000,00	1.000,00	1.000,00	1.000,00	1.000,00
1/163000-617000	Instandhaltung von Fahrzeugen	3224	24		1.000,00	1.000,00	1.000,00	1.000,00	1.000,00
1/163000-631000	Telefon- und Internetgebühren	3222	24		1.100,00	1.100,00	1.100,00	1.100,00	1.100,00
1/163000-670000	Versicherungen	3222	24		3.500,00	3.500,00	3.500,00	3.500,00	3.500,00
1/163000-710000	Öffentliche Abgaben	3225	24		2.300,00	2.300,00	2.300,00	2.300,00	2.300,00
1/163000-723000	Repräsentationsausgaben	3225	24		4.200,00	3.000,00	3.000,00	3.000,00	3.000,00
1/163000-729000	Bezirksalarmierung	3225	24		1.700,00	1.700,00	1.700,00	1.700,00	1.700,00
1/163000-754000	Subventionen an Freiwillige Feuerwehren	3231	26		13.500,00	13.500,00	13.500,00	13.500,00	13.500,00
1/163000-754100	Transfers an sonstige Träger des öffentlichen Rechts	3231	26		4.700,00	4.300,00	4.300,00	4.300,00	4.300,00
Summe Mittelverw.	163 Freiwillige Feuerwehren				53.100,00	69.200,00	47.200,00	47.200,00	47.200,00
	16 Feuerwehrwesen				53.100,00	69.200,00	47.200,00	47.200,00	47.200,00
Saldo	163 Freiwillige Feuerwehren				-43.700,00	-47.200,00	-47.200,00	-47.200,00	-47.200,00
	16 Feuerwehrwesen				-43.700,00	-47.200,00	-47.200,00	-47.200,00	-47.200,00
18	Landesverteidigung								
180	Zivilschutz								
180000	Zivilschutz								
Mittelaufbringung (Erträge, Einzahlungen)									
Summe Mittelaufbr.	180 Zivilschutz				0,00	0,00	0,00	0,00	0,00
	18 Landesverteidigung				0,00	0,00	0,00	0,00	0,00
	1 Öffentliche Ordnung und Sicherheit				10.500,00	24.100,00	3.100,00	4.100,00	5.100,00

2. Nachtragsvoranschlag 2025

MFP - Finanzierungsvoranschlag Detailnachweis

Marktgemeinde Oed-Oehling

		MVAG	VC QU	VA 2025 inkl. NVA	Plan 2026	Plan 2027	Plan 2028	Plan 2029
		FH						
180000	Zivilschutz							
Mittelverwendung (Aufwendungen, Auszahlungen)								
1/180000-757000	Mitgliedsbeitrag - Zivilschutz	3234	27	500,00	500,00	500,00	500,00	500,00
Summe Mittelverw.	180 Zivilschutz			500,00	500,00	500,00	500,00	500,00
	18 Landesverteidigung			500,00	500,00	500,00	500,00	500,00
	1 Öffentliche Ordnung und Sicherheit			57.600,00	72.500,00	50.500,00	50.500,00	50.500,00
Saldo	180 Zivilschutz			-500,00	-500,00	-500,00	-500,00	-500,00
	18 Landesverteidigung			-500,00	-500,00	-500,00	-500,00	-500,00
	1 Öffentliche Ordnung und Sicherheit			-47.100,00	-48.400,00	-47.400,00	-46.400,00	-45.400,00

2. Nachtragsvoranschlag 2025

Marktgemeinde Oed-Oehling

MFP - Finanzierungsvoranschlag Detailnachweis

	MVAG	VC	QU	VA 2025 inkl. NVA	Plan 2026	Plan 2027	Plan 2028	Plan 2029
	FH							
2 Unterricht, Erziehung, Sport und Wissenschaft								
21	Allgemeinbildender Unterricht							
211	Volksschulen							
211000	Volksschule							
Mittelaufbringung (Erträge, Einzahlungen)								
2/211000+810000	Div. Ersätze (Eltern, Lehrer, Kinder Mauer)	3114	13	14.000,00	15.000,00	16.000,00	17.000,00	18.000,00
2/211000+861000	Förderung Land NÖ, Ferienbetreuung VS	3121	15	3.200,00	4.200,00	5.200,00	6.200,00	7.200,00
2/211000+862000	Transfers von Gemeinden (Anteil AM von Ferienbetreuung VS Öhling)	3121		3.000,00	4.000,00	5.000,00	6.000,00	7.000,00
Summe Mittelaufbr.	211 Volksschulen			20.200,00	23.200,00	26.200,00	29.200,00	32.200,00
211000	Volksschule							
Mittelverwendung (Aufwendungen, Auszahlungen)								
1/211000-430000	Lebensmittel	3221	23	10.000,00	10.000,00	10.000,00	10.000,00	10.000,00
1/211000-729000	Sonstige Ausgaben (Schülerbef.)	3225	24	1.000,00	1.000,00	1.000,00	1.000,00	1.000,00
1/211000-752000	Volksschulgemeinde Oed	3231	26	75.700,00	93.200,00	93.200,00	93.200,00	93.200,00
1/211000-752100	Volksschulgemeinde Öhling	3231	26	105.700,00	99.700,00	99.700,00	99.700,00	99.700,00
1/211000-752200	Volksschule Hausmening (Amstetten)	3231		1.800,00				
1/211000-752240	Volksschulgemeinde Öhling Schulumlage f. Nachmittagsbetreuung	3231	26	31.000,00	26.200,00	26.200,00	26.200,00	26.200,00
1/211000-752300	Ferienbetreuung VS Öhling	3231	26	16.700,00	16.700,00	16.700,00	16.700,00	16.700,00
Summe Mittelverw.	211 Volksschulen			241.900,00	246.800,00	246.800,00	246.800,00	246.800,00
Saldo	211 Volksschulen			-221.700,00	-223.600,00	-220.600,00	-217.600,00	-214.600,00
212	Mittelschulen							
212000	Mittelschulen							
Mittelaufbringung (Erträge, Einzahlungen)								
Summe Mittelaufbr.	212 Mittelschulen			0,00	0,00	0,00	0,00	0,00

2. Nachtragsvoranschlag 2025

Marktgemeinde Oed-Oehling

MFP - Finanzierungsvoranschlag Detailnachweis

		MVAG	VC QU	VA 2025 inkl. NVA	Plan 2026	Plan 2027	Plan 2028	Plan 2029
		FH						
212000	Mittelschulen							
Mittelverwendung (Aufwendungen, Auszahlungen)								
1/212000-752000	Mittelschule Wallsee	3231	26	47.700,00	49.000,00	49.000,00	49.000,00	49.000,00
1/212000-752100	Mittelschule Amstetten	3231	26	62.600,00	60.300,00	60.300,00	60.300,00	60.300,00
1/212000-752500	Mittelschule Allhartsberg	3231		2.500,00				
1/212000-752600	Mittelschule Aschbach	3231	26	51.300,00	51.300,00	51.300,00	51.300,00	51.300,00
1/212000-752700	Musikmittelschule Blindenmarkt	3231	26	1.800,00				
1/212000-752800	Musikmittelschule Haag	3231	26	-1.800,00				
1/212000-752900	Sportmittelschule Ybbs	3231	26	1.800,00	2.200,00			
Summe Mittelverw.	212 Mittelschulen			165.900,00	162.800,00	160.600,00	160.600,00	160.600,00
Saldo	212 Mittelschulen			-165.900,00	-162.800,00	-160.600,00	-160.600,00	-160.600,00
213	Sonderschulen							
213000	Sonderschulen							
Mittelaufbringung (Erträge, Einzahlungen)								
Summe Mittelaufbr.	213 Sonderschulen			0,00	0,00	0,00	0,00	0,00
213000	Sonderschulen							
Mittelverwendung (Aufwendungen, Auszahlungen)								
1/213000-752000	Sonderschulgemeinde Amstetten	3231	26	8.300,00	6.500,00	6.500,00	6.500,00	6.500,00
1/213000-752100	Sonderschule Haag	3231		16.100,00	8.800,00	8.800,00		
Summe Mittelverw.	213 Sonderschulen			24.400,00	15.300,00	15.300,00	6.500,00	6.500,00
Saldo	213 Sonderschulen			-24.400,00	-15.300,00	-15.300,00	-6.500,00	-6.500,00
214	Polytechnische Schulen							
214000	Schulen der Polytechn. Lehrgänge							
Mittelaufbringung (Erträge, Einzahlungen)								
Summe Mittelaufbr.	214 Polytechnische Schulen			0,00	0,00	0,00	0,00	0,00
214000	Schulen der Polytechn. Lehrgänge							
Mittelverwendung (Aufwendungen, Auszahlungen)								
1/214000-752000	Polytechn.Schule St.Peter	3231	26	300,00				
1/214000-752100	Polytechn.Schule Amstetten	3231	26	13.500,00	12.800,00	12.800,00	12.800,00	12.800,00
1/214000-752200	Poly Waidhofen/Ybbs	3231	26	4.000,00				
Summe Mittelverw.	214 Polytechnische Schulen			17.800,00	12.800,00	12.800,00	12.800,00	12.800,00
Saldo	214 Polytechnische Schulen			-17.800,00	-12.800,00	-12.800,00	-12.800,00	-12.800,00

2. Nachtragsvoranschlag 2025

Marktgemeinde Oed-Oehling

MFP - Finanzierungsvoranschlag Detailnachweis

		MVAG	VC	QU	VA 2025 inkl. NVA	Plan 2026	Plan 2027	Plan 2028	Plan 2029
		FH							
215	Allgemeinbildende höhere Schulen								
215000	Allgemeinbildende höhere Schulen								
Mittelaufbringung (Erträge, Einzahlungen)									
Summe Mittelaufbr.	215	Allgemeinbildende höhere Schulen			0,00	0,00	0,00	0,00	0,00
	21	Allgemeinbildender Unterricht			20.200,00	23.200,00	26.200,00	29.200,00	32.200,00
215000	Allgemeinbildende höhere Schulen								
Mittelverwendung (Aufwendungen, Auszahlungen)									
1/215000-752000	Verschiedene Schulen	3231	26		10.500,00	10.300,00	10.300,00	10.300,00	10.300,00
Summe Mittelverw.	215	Allgemeinbildende höhere Schulen			10.500,00	10.300,00	10.300,00	10.300,00	10.300,00
	21	Allgemeinbildender Unterricht			460.500,00	448.000,00	445.800,00	437.000,00	437.000,00
Saldo	215	Allgemeinbildende höhere Schulen			-10.500,00	-10.300,00	-10.300,00	-10.300,00	-10.300,00
	21	Allgemeinbildender Unterricht			-440.300,00	-424.800,00	-419.600,00	-407.800,00	-404.800,00
22	Berufsbildender Unterricht; Anstalten der Bildung für Lehrerinnen und Lehrer sowie Erzieherinnen und Erzieher								
220	Berufsbildende Pflichtschulen								
220000	Berufsbildende Pflichtschulen								
Mittelaufbringung (Erträge, Einzahlungen)									
Summe Mittelaufbr.	220	Berufsbildende Pflichtschulen			0,00	0,00	0,00	0,00	0,00
	22	Berufsbildender Unterricht; Anstalten der Bildung für I			0,00	0,00	0,00	0,00	0,00
220000	Berufsbildende Pflichtschulen								
Mittelverwendung (Aufwendungen, Auszahlungen)									
1/220000-751000	Berufsschülerhaltungsbeitrag	3231	26		13.800,00	13.800,00	13.800,00	13.800,00	13.800,00
Summe Mittelverw.	220	Berufsbildende Pflichtschulen			13.800,00	13.800,00	13.800,00	13.800,00	13.800,00
	22	Berufsbildender Unterricht; Anstalten der Bildung für I			13.800,00	13.800,00	13.800,00	13.800,00	13.800,00
Saldo	220	Berufsbildende Pflichtschulen			-13.800,00	-13.800,00	-13.800,00	-13.800,00	-13.800,00
	22	Berufsbildender Unterricht; Anstalten der Bildung für I			-13.800,00	-13.800,00	-13.800,00	-13.800,00	-13.800,00
24	Vorschulische Erziehung								
240	Kindergärten								
240100	Kleinkinderbetreuung TBE Spielwiese								
Mittelaufbringung (Erträge, Einzahlungen)									
2/240100+811000	Mieten und Betriebskostensätze	3115	14		3.000,00	3.000,00	3.000,00	3.000,00	3.000,00
2/240100+861000	Finanzzuweis. Zukunftsfonds Elementarp.	3121			30.000,00	34.200,00	34.200,00	34.200,00	34.200,00
2/240100+861100	Zinsenzuschuss des Landes	3121	15		3.800,00	3.300,00	2.900,00	2.500,00	2.100,00
Summe Mittelaufbr.	240100	Kleinkinderbetreuung TBE Spielwiese			36.800,00	40.500,00	40.100,00	39.700,00	39.300,00

2. Nachtragsvoranschlag 2025

MFP - Finanzierungsvoranschlag Detailnachweis

Marktgemeinde Oed-Oehling

		MVAG	VC QU	VA 2025 inkl. NVA	Plan 2026	Plan 2027	Plan 2028	Plan 2029
		FH						
240100	Kleinkinderbetreuung TBE Spielwiese							
Mittelverwendung (Aufwendungen, Auszahlungen)								
1/240100-346000	Tilgung von Bankdarlehen	3614	65	5.800,00	5.800,00	5.700,00	5.700,00	5.700,00
1/240100-400000	Geringwertige Wirtschaftsgüter (GWG)	3221	23	1.000,00	1.000,00	1.000,00	1.000,00	1.000,00
1/240100-454000	Reinigungsmittel	3221		1.000,00	1.000,00	1.000,00	1.000,00	1.000,00
1/240100-459000	Sonstige Verbrauchsgüter	3221	23	100,00	100,00	100,00	100,00	100,00
1/240100-600000	Stromkosten	3222	24	1.000,00	1.000,00	1.000,00	1.000,00	1.000,00
1/240100-618000	Instandh. TBEinrichtung u. -ausstat tung	3224	24	1.000,00	1.000,00	1.000,00	1.000,00	1.000,00
1/240100-650000	Kreditzinsen	3241	25	1.700,00	1.500,00	1.400,00	1.300,00	1.100,00
1/240100-670000	Versicherung	3222	24	600,00	600,00	600,00	600,00	600,00
1/240100-710000	Öffentliche Abgaben	3225	24	1.100,00	1.000,00	1.000,00	1.000,00	1.000,00
1/240100-757000	Hilfswerk Abgangsübernahme + Personalkostenförderung	3234	27	106.300,00	111.800,00	111.800,00	111.800,00	111.800,00
Summe Mittelverw.	240100 Kleinkinderbetreuung TBE Spielwiese			119.600,00	124.800,00	124.600,00	124.500,00	124.300,00
Saldo	240100 Kleinkinderbetreuung TBE Spielwiese			-82.800,00	-84.300,00	-84.500,00	-84.800,00	-85.000,00
240200	Kindergarten Oed							
Mittelaufbringung (Erträge, Einzahlungen)								
2/240200+810000	Elternbeiträge + Ferienbastelbeitrag	3114		7.500,00	8.500,00	9.500,00	10.500,00	11.500,00
2/240200+810100	Kosteners. f. Mittagessen	3114		4.700,00	5.700,00	6.700,00	7.700,00	8.700,00
2/240200+810200	Beiträge f. Nachmittagsbetreuung	3114		5.000,00	6.000,00	7.000,00	8.000,00	9.000,00
2/240200+810300	Erträge aus der Stromabgabe (Einspeiserträge) PV Kiga Oed	3114		200,00	300,00	400,00	500,00	600,00
2/240200+816000	Kostenersätze Gem. Wallsee f. Kiga Oed	3114		12.300,00	20.000,00	21.000,00	22.000,00	23.000,00
2/240200+827100	Personalkostenersätze (Weiterverrechnung)	3116	18	1.000,00	1.000,00	1.000,00	1.000,00	1.000,00
2/240200+828000	Ersätze für Beförderung von Kindern	3116		3.900,00	4.900,00	5.900,00	6.900,00	7.900,00
2/240200+861000	Förderungen von Land NÖ (Ferien-Kiga, AMS NÖ, Zukunftsfonds)	3121		77.700,00	77.700,00	77.700,00	77.700,00	77.700,00
Summe Mittelaufbr.	240200 Kindergarten Oed			112.300,00	124.100,00	129.200,00	134.300,00	139.400,00

2. Nachtragsvoranschlag 2025

Marktgemeinde Oed-Oehling

MFP - Finanzierungsvoranschlag Detailnachweis

	MVAG VC QU FH	VA 2025 inkl. NVA	Plan 2026	Plan 2027	Plan 2028	Plan 2029
240200	Kindergarten Oed					
Mittelverwendung (Aufwendungen, Auszahlungen)						
1/240200-400000	Geringwertige Wirtschaftsgüter (GWG)	3221	1.000,00	1.000,00	1.000,00	1.000,00
1/240200-430000	Lebensmittel	3221	5.000,00	5.000,00	5.000,00	5.000,00
1/240200-454000	Reinigungsmittel	3221	3.800,00	3.600,00	3.600,00	3.600,00
1/240200-456000	Schreib-, Zeichen- und sonstige Büromittel	3221	2.000,00	1.500,00	1.500,00	1.500,00
1/240200-459000	Spiel- u. Bastelmaterial	3221	7.500,00	7.500,00	7.500,00	7.500,00
1/240200-511000	Bezüge VB Arbeiterinnen Oed	3211	153.300,00	135.000,00	137.700,00	140.500,00
1/240200-523000	Bezüge Aushilfen + Ferialpraktikanten Kindergarten Oed	3211	4.500,00	3.600,00	3.600,00	3.700,00
1/240200-569000	Sonstige Nebengebühren	3211	1.800,00	1.900,00	1.900,00	2.000,00
1/240200-580000	Dienstgeberbeiträge zum Ausgleichsfonds für Familienbeihilfen	3212	6.000,00	5.200,00	5.300,00	5.400,00
1/240200-582000	SV Dienstgeberbeiträge zur sozialen Sicherheit	3212	35.200,00	29.800,00	30.400,00	31.000,00
1/240200-600000	Energiebezüge (Strom)	3222	2.000,00	3.100,00	3.100,00	3.100,00
1/240200-613000	Instandhaltung v. sonst. Grundstückseinr. (Spielplatz, Garten)	3224	500,00	500,00	500,00	500,00
1/240200-618000	Instandh. Kiga-Einrichtung u. -ausstattung (inkl. EDV)	3224	1.500,00	1.500,00	1.500,00	1.500,00
1/240200-621000	Transportkosten für Kinder	3222	12.800,00	12.700,00	12.700,00	12.700,00
1/240200-631000	Telefon- und Internetgebühren	3222	1.100,00	900,00	900,00	900,00
1/240200-700000	Mietaufwand + BK Kiga Oed	3223	104.700,00	70.000,00	70.000,00	70.000,00
1/240200-705000	Operating Leasing (Drucker Konica Minolta)	3223	300,00	300,00	300,00	300,00
1/240200-724000	Reisegebühren	3225	300,00	100,00	100,00	100,00
1/240200-757000	Schulung d. Bediensteten	3234	500,00	500,00	500,00	500,00
Summe Mittelverw.	240200 Kindergarten Oed		343.800,00	283.700,00	287.100,00	290.700,00
Saldo	240200 Kindergarten Oed		-231.500,00	-159.600,00	-157.900,00	-155.000,00
240300	Kindergarten Öhling					
Mittelaufbringung (Erträge, Einzahlungen)						
2/240300+810000	Elternbeiträge + Ferienbastelbeitrag	3114	8.000,00	9.000,00	10.000,00	11.000,00
2/240300+810100	Kosteners. f. Mittagessen	3114	6.500,00	7.500,00	8.500,00	9.500,00
2/240300+810200	Beiträge f. Nachmittagsbetreuung	3114	8.400,00	9.600,00	10.600,00	11.600,00
2/240300+810300	Erträge aus der Stromabgabe (Einspeiserträge) PV Kiga Öhling	3114	1.000,00	2.000,00	3.000,00	4.000,00
2/240300+861000	Förderungen von Land NÖ (Zinsenzuschuss, Ferien-Kiga, AMS NÖ, Zukunftsfonds)	3121	59.600,00	55.700,00	51.600,00	47.600,00
Summe Mittelaufbr.	240300 Kindergarten Öhling		83.500,00	83.800,00	83.700,00	83.700,00
	240 Kindergärten		232.600,00	248.400,00	253.000,00	257.700,00
	24 Vorschulische Erziehung		232.600,00	248.400,00	253.000,00	257.700,00

2. Nachtragsvoranschlag 2025

Marktgemeinde Oed-Oehling

MFP - Finanzierungsvoranschlag Detailnachweis

	MVAG	VC QU	VA 2025 inkl. NVA	Plan 2026	Plan 2027	Plan 2028	Plan 2029	
	FH							
240300	Kindergarten Öhling							
Mittelverwendung (Aufwendungen, Auszahlungen)								
1/240300-042000	Kindergarteneinrichtung u. -ausstattung (inkl. EDV)		3415 2	3.500,00				
1/240300-346000	Tilgung von Bankdarlehen		3614	81.600,00	81.500,00	81.600,00	81.600,00	
1/240300-400000	Geringwertige Wirtschaftsgüter (GWG)		3221	1.500,00	1.000,00	1.000,00	1.000,00	
1/240300-430000	Lebensmittel		3221	6.800,00	6.800,00	6.800,00	6.800,00	
1/240300-454000	Reinigungsmittel		3221	3.800,00	3.000,00	3.000,00	3.000,00	
1/240300-456000	Schreib-, Zeichen- und sonstige Büromittel		3221	1.600,00	900,00	900,00	900,00	
1/240300-459000	Spiel- u. Bastelmaterial		3221	7.500,00	7.500,00	7.500,00	7.500,00	
1/240300-511000	Bezüge VB Arbeiterinnen Öhling		3211	137.700,00	140.400,00	143.200,00	146.100,00	
1/240300-523000	Bezüge Aushilfen + Ferialpraktikanten Kindergarten Öhling		3211	4.000,00	3.600,00	3.600,00	3.800,00	
1/240300-565000	Mehrleistungsvergütungen		3211	100,00	100,00	100,00	100,00	
1/240300-569000	Sonstige Nebengebühren		3211	1.800,00	1.900,00	1.900,00	2.000,00	
1/240300-580000	Dienstgeberbeiträge zum Ausgleichsfonds für Familienbeihilfen		3212	5.300,00	5.400,00	5.500,00	5.700,00	
1/240300-582000	SV - Dienstgeberbeiträge zur sozialen Sicherheit		3212	30.500,00	31.100,00	31.800,00	33.000,00	
1/240300-600000	Energiebezüge (Strom)		3222	8.100,00	8.100,00	8.100,00	8.100,00	
1/240300-613000	Instandhaltung v. sonst. Grundstückseinr. (Spielplatz, Garten)		3224	500,00	500,00	500,00	500,00	
1/240300-614000	Instandhaltung von Gebäuden und Bauten		3224	2.500,00	2.500,00	2.500,00	2.500,00	
1/240300-618000	Instandh. Kiga-Einrichtung u. -ausstattung (inkl. EDV)		3224	1.000,00	1.000,00	1.000,00	1.000,00	
1/240300-631000	Telefon- und Internetgebühren		3222	600,00	600,00	600,00	600,00	
1/240300-650000	Kreditzinzen		3241	21.800,00	20.000,00	18.100,00	16.200,00	
1/240300-670000	Versicherungen		3222	2.500,00	2.500,00	2.500,00	2.500,00	
1/240300-705000	Operating Leasing (Drucker Konica Minolta)		3223	500,00	500,00	500,00	500,00	
1/240300-710000	Öffentliche Abgaben		3225	4.600,00	4.200,00	4.200,00	4.200,00	
1/240300-724000	Reisegebühren		3225	100,00	100,00	100,00	100,00	
1/240300-728000	Entgelte für sonstige Leistungen (Freiwilliges Sozial Jahr)		3225	4.700,00				
1/240300-757000	Schulung d. Bediensteten		3234	800,00	800,00	800,00	800,00	
Summe Mittelverw.	240300	Kindergarten Öhling		333.400,00	324.000,00	325.800,00	327.500,00	419.600,00
Saldo	240300	Kindergarten Öhling		-249.900,00	-240.200,00	-242.100,00	-243.800,00	-335.900,00
	240	Kindergärten		796.800,00	732.500,00	737.500,00	742.700,00	838.300,00
	24	Vorschulische Erziehung		796.800,00	732.500,00	737.500,00	742.700,00	838.300,00
Saldo	240	Kindergärten		-564.200,00	-484.100,00	-484.500,00	-485.000,00	-575.900,00
	24	Vorschulische Erziehung		-564.200,00	-484.100,00	-484.500,00	-485.000,00	-575.900,00

2. Nachtragsvoranschlag 2025

MFP - Finanzierungsvoranschlag Detailnachweis

Marktgemeinde Oed-Oehling

		MVAG	VC	QU	VA 2025 inkl. NVA	Plan 2026	Plan 2027	Plan 2028	Plan 2029
		FH							
26	Sport und außerschulische Leibeserziehung								
262	Sportplätze								
262000	Sportplatz Oed								
Mittelaufbringung (Erträge, Einzahlungen)									
2/262000+810000	Erträge aus der Stromabgabe (Einspeiserträge) PV Sportplatz Oed	3114			12.600,00	11.000,00	12.000,00	13.000,00	14.000,00
Summe Mittelaufbr.	262000 Sportplatz Oed				12.600,00	11.000,00	12.000,00	13.000,00	14.000,00
262000	Sportplatz Oed								
Mittelverwendung (Aufwendungen, Auszahlungen)									
5/262000-010000	PV-Anlage Dach Sportplatz Oed	3413	2		-1.300,00				
1/262000-347000	Tilgung von BürgerInnen-Darlehen	3613	65		18.200,00	18.600,00	19.500,00	19.800,00	21.300,00
1/262000-600000	Energiebezüge(Strom)	3222			200,00	200,00	200,00	200,00	200,00
1/262000-613000	Instandhaltung v.sonst. Grundstückseinr.	3224	24		4.000,00	100,00	100,00	100,00	100,00
1/262000-650000	Kreditzinsen	3241	25		5.600,00	4.500,00	4.400,00	3.700,00	3.400,00
1/262000-670000	Versicherungen	3222	24		2.800,00	2.800,00	2.800,00	2.800,00	2.800,00
1/262000-710000	Öffentliche Abgaben, ohne Gebühren gemäß FAG	3225	24		1.300,00	1.300,00	1.300,00	1.300,00	1.300,00
Summe Mittelverw.	262000 Sportplatz Oed				30.800,00	27.500,00	28.300,00	27.900,00	29.100,00
Saldo	262000 Sportplatz Oed				-18.200,00	-16.500,00	-16.300,00	-14.900,00	-15.100,00
262100	Beachvolleyballplatz								
Mittelaufbringung (Erträge, Einzahlungen)									
2/262100+861200	Zinszuschuss des Landes	3121	15		100,00				
Summe Mittelaufbr.	262100 Beachvolleyballplatz				100,00	0,00	0,00	0,00	0,00
	262 Sportplätze				12.700,00	11.000,00	12.000,00	13.000,00	14.000,00
262100	Beachvolleyballplatz								
Mittelverwendung (Aufwendungen, Auszahlungen)									
1/262100-346000	Tilgung von Bankdarlehen	3614	65		6.200,00	3.100,00			
1/262100-650000	Kreditzinsen	3241	25		100,00				
1/262100-670000	Versicherungen	3222	24		500,00	500,00	500,00	500,00	500,00
Summe Mittelverw.	262100 Beachvolleyballplatz				6.800,00	3.600,00	500,00	500,00	500,00
Saldo	262100 Beachvolleyballplatz				-6.700,00	-3.600,00	-500,00	-500,00	-500,00
	262 Sportplätze				37.600,00	31.100,00	28.800,00	28.400,00	29.600,00
Saldo	262 Sportplätze				-24.900,00	-20.100,00	-16.800,00	-15.400,00	-15.600,00

2. Nachtragsvoranschlag 2025

MFP - Finanzierungsvoranschlag Detailnachweis

Marktgemeinde Oed-Oehling

	MVAG	VC QU	VA 2025 inkl. NVA	Plan 2026	Plan 2027	Plan 2028	Plan 2029
	FH						
269	Sonstige Einrichtungen und Maßnahmen						
269000	Sonstige Einrichtungen und Maßnahmen						
Mittelaufbringung (Erträge, Einzahlungen)							
Summe Mittelaufbr.	269000	Sonstige Einrichtungen und Maßnahmen	0,00	0,00	0,00	0,00	0,00
269000	Sonstige Einrichtungen und Maßnahmen						
Mittelverwendung (Aufwendungen, Auszahlungen)							
1/269000-757000	Subventionen an Sportvereine	3234 27	12.000,00	12.000,00	12.000,00	12.000,00	12.000,00
Summe Mittelverw.	269000	Sonstige Einrichtungen und Maßnahmen	12.000,00	12.000,00	12.000,00	12.000,00	12.000,00
Saldo	269000	Sonstige Einrichtungen und Maßnahmen	-12.000,00	-12.000,00	-12.000,00	-12.000,00	-12.000,00
269100	Sonstige Einrichtungen und Maßnahmen						
Mittelaufbringung (Erträge, Einzahlungen)							
2/269100+829000	Elternbeiträge KFET + Sponsorenbeiträge KFET	3116 18	5.100,00	6.100,00	7.100,00	8.100,00	9.100,00
Summe Mittelaufbr.	269100	Sonstige Einrichtungen und Maßnahmen	5.100,00	6.100,00	7.100,00	8.100,00	9.100,00
269100	Sonstige Einrichtungen und Maßnahmen						
Mittelverwendung (Aufwendungen, Auszahlungen)							
Summe Mittelverw.	269100	Sonstige Einrichtungen und Maßnahmen	0,00	0,00	0,00	0,00	0,00
Saldo	269100	Sonstige Einrichtungen und Maßnahmen	5.100,00	6.100,00	7.100,00	8.100,00	9.100,00
269110	Spielplätze (Playstation Oed, Mostviertelpl. Öhl., Öhlermühle Öh						
Mittelaufbringung (Erträge, Einzahlungen)							
Summe Mittelaufbr.	269110	Spielplätze (Playstation Oed, Mostviertelpl. Öhl., Öhler	0,00	0,00	0,00	0,00	0,00
269110	Spielplätze (Playstation Oed, Mostviertelpl. Öhl., Öhler						
Mittelverwendung (Aufwendungen, Auszahlungen)							
5/269110-006000	Spielplatz Musikheim Öhling	3412 1	36.000,00				
1/269110-042000	Ausstattung	3415 2 41	1.000,00	2.000,00	2.000,00	2.000,00	2.000,00
1/269110-400000	Geringwertige Wirtschaftsgüter (GWG)	3221 23	500,00	500,00	500,00	500,00	500,00
1/269110-600000	Stromkosten	3222 24	200,00	200,00	200,00	200,00	200,00
1/269110-613000	Instandhaltung v. sonst. Grundstückseinrichtungen	3224 24	1.000,00	1.000,00	1.000,00	1.000,00	1.000,00
1/269110-710000	Öffentliche Abgaben	3225 24	200,00	200,00	200,00	200,00	200,00
Summe Mittelverw.	269110	Spielplätze (Playstation Oed, Mostviertelpl. Öhl., Öhler	38.900,00	3.900,00	3.900,00	3.900,00	3.900,00
Saldo	269110	Spielplätze (Playstation Oed, Mostviertelpl. Öhl., Öhler	-38.900,00	-3.900,00	-3.900,00	-3.900,00	-3.900,00

2. Nachtragsvoranschlag 2025

MFP - Finanzierungsvoranschlag Detailnachweis

Marktgemeinde Oed-Oehling

		MVAG	VC	QU	VA 2025 inkl. NVA	Plan 2026	Plan 2027	Plan 2028	Plan 2029
		FH							
269120	Ferienerlebnistage								
Mittelaufbringung (Erträge, Einzahlungen)									
Summe Mittelaufbr.	269120	Ferienerlebnistage			0,00	0,00	0,00	0,00	0,00
	269	Sonstige Einrichtungen und Maßnahmen			5.100,00	6.100,00	7.100,00	8.100,00	9.100,00
	26	Sport und außerschulische Leibeserziehung			17.800,00	17.100,00	19.100,00	21.100,00	23.100,00
	2	Unterricht, Erziehung, Sport und Wissenschaft			270.600,00	288.700,00	298.300,00	308.000,00	317.700,00
269120	Ferienerlebnistage								
Mittelverwendung (Aufwendungen, Auszahlungen)									
1/269120-728000	Kosten zur Durchführung		3225	24	7.500,00	7.500,00	7.500,00	7.500,00	7.500,00
Summe Mittelverw.	269120	Ferienerlebnistage			7.500,00	7.500,00	7.500,00	7.500,00	7.500,00
Saldo	269120	Ferienerlebnistage			-7.500,00	-7.500,00	-7.500,00	-7.500,00	-7.500,00
	269	Sonstige Einrichtungen und Maßnahmen			58.400,00	23.400,00	23.400,00	23.400,00	23.400,00
	26	Sport und außerschulische Leibeserziehung			96.000,00	54.500,00	52.200,00	51.800,00	53.000,00
	2	Unterricht, Erziehung, Sport und Wissenschaft			1.367.100,00	1.248.800,00	1.249.300,00	1.245.300,00	1.342.100,00
Saldo	269	Sonstige Einrichtungen und Maßnahmen			-53.300,00	-17.300,00	-16.300,00	-15.300,00	-14.300,00
	26	Sport und außerschulische Leibeserziehung			-78.200,00	-37.400,00	-33.100,00	-30.700,00	-29.900,00
	2	Unterricht, Erziehung, Sport und Wissenschaft			-1.096.500,00	-960.100,00	-951.000,00	-937.300,00	-1.024.400,00

2. Nachtragsvoranschlag 2025

Marktgemeinde Oed-Oehling

MFP - Finanzierungsvoranschlag Detailnachweis

		MVAG	VC QU	VA 2025 inkl. NVA	Plan 2026	Plan 2027	Plan 2028	Plan 2029
		FH						
3 Kunst, Kultur und Kultus								
31	Bildende Künste							
311	Einrichtungen der bildenden Künste							
311000	Einrichtungen der bildenden Künste							
Mittelaufbringung (Erträge, Einzahlungen)								
Summe Mittelaufbr.	311	Einrichtungen der bildenden Künste		0,00	0,00	0,00	0,00	0,00
	31	Bildende Künste		0,00	0,00	0,00	0,00	0,00
311000	Einrichtungen der bildenden Künste							
Mittelverwendung (Aufwendungen, Auszahlungen)								
1/311000-729000		Kulturförderung - Sonstige Ausgaben	3225 24	1.300,00	1.300,00	1.300,00	1.300,00	1.300,00
Summe Mittelverw.	311	Einrichtungen der bildenden Künste		1.300,00	1.300,00	1.300,00	1.300,00	1.300,00
	31	Bildende Künste		1.300,00	1.300,00	1.300,00	1.300,00	1.300,00
Saldo	311	Einrichtungen der bildenden Künste		-1.300,00	-1.300,00	-1.300,00	-1.300,00	-1.300,00
	31	Bildende Künste		-1.300,00	-1.300,00	-1.300,00	-1.300,00	-1.300,00
32	Musik und darstellende Kunst							
320	Ausbildung in Musik und darstellender Kunst							
320000	Musikschule Most4tel							
Mittelaufbringung (Erträge, Einzahlungen)								
2/320000+861100		Zinsenzuschuss des Landes	3121 15	22.400,00	19.700,00	17.000,00	14.300,00	11.600,00
Summe Mittelaufbr.	320	Ausbildung in Musik und darstellender Kunst		22.400,00	19.700,00	17.000,00	14.300,00	11.600,00
320000	Musikschule Most4tel							
Mittelverwendung (Aufwendungen, Auszahlungen)								
1/320000-346000		Tilgung von Bankdarlehen	3614 65	14.500,00	14.600,00	14.500,00	14.600,00	14.600,00
1/320000-451000		Brennstoffe (Holzpellets)	3221 23	900,00	900,00	900,00	900,00	900,00
1/320000-600000		Strom	3222 24	800,00	800,00	800,00	800,00	800,00
1/320000-614000		Instandhaltung v.Gebäuden	3224 24	500,00	500,00	500,00	500,00	500,00
1/320000-631000		Telefon- und Internetgebühren	3222 24	500,00	500,00	500,00	500,00	500,00
1/320000-650000		Kreditzinsen	3241 25	4.300,00	3.900,00	3.500,00	3.200,00	1.800,00
1/320000-670000		Versicherung	3222 24	600,00	600,00	600,00	600,00	600,00
1/320000-710000		Öffentliche Abgaben	3225 24	700,00	700,00	700,00	700,00	700,00
1/320000-752000		Beitrag an Musikschulverband	3231 26	94.300,00	94.300,00	94.300,00	94.300,00	94.300,00
Summe Mittelverw.	320	Ausbildung in Musik und darstellender Kunst		117.100,00	116.800,00	116.300,00	116.100,00	114.700,00
Saldo	320	Ausbildung in Musik und darstellender Kunst		-94.700,00	-97.100,00	-99.300,00	-101.800,00	-103.100,00

2. Nachtragsvoranschlag 2025

MFP - Finanzierungsvoranschlag Detailnachweis

Marktgemeinde Oed-Oehling

		MVAG	VC	QU	VA 2025 inkl. NVA	Plan 2026	Plan 2027	Plan 2028	Plan 2029
		FH							
321	Einrichtungen der Musikpflege								
321000	Musikheim Mauer-Öhling								
Mittelaufbringung (Erträge, Einzahlungen)									
Summe Mittelaufbr.	321	Einrichtungen der Musikpflege			0,00	0,00	0,00	0,00	0,00
	32	Musik und darstellende Kunst			22.400,00	19.700,00	17.000,00	14.300,00	11.600,00
321000	Musikheim Mauer-Öhling								
Mittelverwendung (Aufwendungen, Auszahlungen)									
1/321000-346000	Tilgung von Bankdarlehen	3614	65		20.700,00	20.700,00	2.000,00		
1/321000-614000	Instandhaltung v. Gebäude	3224	24		1.000,00	800,00	800,00	800,00	800,00
1/321000-650000	Kreditzinsen	3241	25		1.000,00	400,00	100,00		
1/321000-670000	Versicherung	3222	24		1.100,00	1.100,00	1.100,00	1.100,00	1.100,00
1/321000-710000	Öffentliche Abgaben	3225	24			1.300,00	1.300,00	1.300,00	1.300,00
1/321000-723000	Repräsentationsausgaben	3225	24		2.100,00	1.500,00	1.500,00	1.500,00	1.500,00
1/321000-757000	Subventionen an Musikvereine	3234	27		3.100,00	3.100,00	3.100,00	3.100,00	3.100,00
Summe Mittelverw.	321	Einrichtungen der Musikpflege			29.000,00	28.900,00	9.900,00	7.800,00	7.800,00
	32	Musik und darstellende Kunst			146.100,00	145.700,00	126.200,00	123.900,00	122.500,00
Saldo	321	Einrichtungen der Musikpflege			-29.000,00	-28.900,00	-9.900,00	-7.800,00	-7.800,00
	32	Musik und darstellende Kunst			-123.700,00	-126.000,00	-109.200,00	-109.600,00	-110.900,00
36	Heimatspflege								
361	Nichtwissenschaftliche Archive								
361000	Nichtwissenschaftliche Archive								
Mittelaufbringung (Erträge, Einzahlungen)									
2/361000+810000	Verkauf der Chronik	3114	13		1.600,00	1.000,00	1.000,00	1.000,00	1.000,00
Summe Mittelaufbr.	361	Nichtwissenschaftliche Archive			1.600,00	1.000,00	1.000,00	1.000,00	1.000,00
361000	Nichtwissenschaftliche Archive								
Mittelverwendung (Aufwendungen, Auszahlungen)									
1/361000-725000	Aufwendungen f. Gemeindearchiv	3225	24		2.700,00	700,00	700,00	700,00	700,00
Summe Mittelverw.	361	Nichtwissenschaftliche Archive			2.700,00	700,00	700,00	700,00	700,00
Saldo	361	Nichtwissenschaftliche Archive			-1.100,00	300,00	300,00	300,00	300,00
363	Altstadterhaltung und Ortsbildpflege								
363000	Altstadterhaltung und. Ortsbildpflege								
Mittelaufbringung (Erträge, Einzahlungen)									
2/363000+828000	div. Ersätze von Aufwendungen	3116	18		1.000,00	1.000,00	1.000,00	1.000,00	1.000,00
Summe Mittelaufbr.	363	Altstadterhaltung und Ortsbildpflege			1.000,00	1.000,00	1.000,00	1.000,00	1.000,00
	36	Heimatspflege			2.600,00	2.000,00	2.000,00	2.000,00	2.000,00

2. Nachtragsvoranschlag 2025

MFP - Finanzierungsvoranschlag Detailnachweis

Marktgemeinde Oed-Oehling

	MVAG	VC	QU	VA 2025 inkl. NVA	Plan 2026	Plan 2027	Plan 2028	Plan 2029
	FH							
363000	Altstadterhaltung und Ortsbildpflege							
Mittelverwendung (Aufwendungen, Auszahlungen)								
1/363000-778000	Ortsbildverschönerung	3434	44	30.000,00	9.000,00	9.000,00	9.000,00	9.000,00
Summe Mittelverw.	363	Altstadterhaltung und Ortsbildpflege		30.000,00	9.000,00	9.000,00	9.000,00	9.000,00
	36	Heimatpflege		32.700,00	9.700,00	9.700,00	9.700,00	9.700,00
Saldo	363	Altstadterhaltung und Ortsbildpflege		-29.000,00	-8.000,00	-8.000,00	-8.000,00	-8.000,00
	36	Heimatpflege		-30.100,00	-7.700,00	-7.700,00	-7.700,00	-7.700,00
39	Kultus							
390	Kirchliche Angelegenheiten							
390000	Kirchliche Angelegenheiten							
Mittelaufbringung (Erträge, Einzahlungen)								
2/390000+301000	Förderung Land NÖ (Dorferneuerung, RU7)	3331		2.500,00				
Summe Mittelaufbr.	390	Kirchliche Angelegenheiten		2.500,00	0,00	0,00	0,00	0,00
	39	Kultus		2.500,00	0,00	0,00	0,00	0,00
	3	Kunst, Kultur und Kultus		27.500,00	21.700,00	19.000,00	16.300,00	13.600,00
390000	Kirchliche Angelegenheiten							
Mittelverwendung (Aufwendungen, Auszahlungen)								
1/390000-015000	Kulturgüter unbeweglich (Kapelle)	3416	2	5.000,00				
1/390000-729000	Aufwendungen für Kirchen, Kapellen	3225	24	10.800,00	5.800,00	800,00	800,00	800,00
Summe Mittelverw.	390	Kirchliche Angelegenheiten		15.800,00	5.800,00	800,00	800,00	800,00
	39	Kultus		15.800,00	5.800,00	800,00	800,00	800,00
	3	Kunst, Kultur und Kultus		195.900,00	162.500,00	138.000,00	135.700,00	134.300,00
Saldo	390	Kirchliche Angelegenheiten		-13.300,00	-5.800,00	-800,00	-800,00	-800,00
	39	Kultus		-13.300,00	-5.800,00	-800,00	-800,00	-800,00
	3	Kunst, Kultur und Kultus		-168.400,00	-140.800,00	-119.000,00	-119.400,00	-120.700,00

	MVAG	VC	QU	VA 2025 inkl. NVA	Plan 2026	Plan 2027	Plan 2028	Plan 2029
	FH							
4 Soziale Wohlfahrt und Wohnbauförderung								
41	Allgemeine öffentliche Wohlfahrt							
419	Sonstige Einrichtungen und Maßnahmen							
419000	Sonstige Einrichtungen und Maßnahmen							
Mittelaufbringung (Erträge, Einzahlungen)								
2/419000+861000	Rückzahlung Sozialhilfe-Umlage (Unterstützung Liquidität)		3121	60.000,00				
Summe Mittelaufbr.	419	Sonstige Einrichtungen und Maßnahmen		60.000,00	0,00	0,00	0,00	0,00
	41	Allgemeine öffentliche Wohlfahrt		60.000,00	0,00	0,00	0,00	0,00
419000	Sonstige Einrichtungen und Maßnahmen							
Mittelverwendung (Aufwendungen, Auszahlungen)								
1/419000-751000	Sozialhilfe-Wohnsitzgemeindebeitrag		3231 26	10.400,00	8.900,00	9.400,00	10.000,00	10.600,00
1/419000-751100	Sozialhilfeumlage nach der Finanzkraft		3231 26	424.000,00	465.100,00	493.000,00	522.600,00	554.000,00
Summe Mittelverw.	419	Sonstige Einrichtungen und Maßnahmen		434.400,00	474.000,00	502.400,00	532.600,00	564.600,00
	41	Allgemeine öffentliche Wohlfahrt		434.400,00	474.000,00	502.400,00	532.600,00	564.600,00
Saldo	419	Sonstige Einrichtungen und Maßnahmen		-374.400,00	-474.000,00	-502.400,00	-532.600,00	-564.600,00
	41	Allgemeine öffentliche Wohlfahrt		-374.400,00	-474.000,00	-502.400,00	-532.600,00	-564.600,00
42	Freie Wohlfahrt							
423	Essen auf Rädern							
423000	Essen auf Rädern							
Mittelaufbringung (Erträge, Einzahlungen)								
2/423000+810000	Div. Kostenersätze		3114 13	3.300,00	4.300,00	5.300,00	6.300,00	7.300,00
2/423000+816100	Kostenbeitrag Klienten		3114 13	57.500,00	58.500,00	59.500,00	60.500,00	61.500,00
2/423000+816200	Kostenbeiträge Gemeinde Zeillern, VSG Oed		3114 13	15.800,00	16.800,00	17.800,00	18.800,00	19.800,00
2/423000+861000	Förderung Land NÖ Abt. Soziales		3121 15	5.000,00	7.500,00	8.500,00	9.500,00	10.500,00
Summe Mittelaufbr.	423	Essen auf Rädern		81.600,00	87.100,00	91.100,00	95.100,00	99.100,00

2. Nachtragsvoranschlag 2025

Marktgemeinde Oed-Oehling

MFP - Finanzierungsvoranschlag Detailnachweis

	MVAG	VC	QU	VA 2025 inkl. NVA	Plan 2026	Plan 2027	Plan 2028	Plan 2029
	FH							
423000	Essen auf Rädern							
Mittelverwendung (Aufwendungen, Auszahlungen)								
1/423000-042000	Geschirr + Warmhalteboxen f. Essen auf Rädern	3415	2 41	1.000,00	1.000,00	1.000,00	1.000,00	1.000,00
1/423000-400000	Geringwertige Wirtschaftsgüter (GWG)	3221	23	800,00	800,00	800,00	800,00	800,00
1/423000-430000	Erwerb Lebensmittel	3221	23	42.000,00	42.000,00	42.000,00	42.000,00	42.000,00
1/423000-511000	Bezüge VB Arbeiter	3211	20	12.100,00	12.500,00	12.700,00	13.000,00	13.200,00
1/423000-569000	Sonstige Nebengebühren	3211	20	200,00	300,00	300,00	300,00	300,00
1/423000-580000	DGB zum Familienlastenausgleichsfonds für VB	3212	20	500,00	500,00	500,00	500,00	500,00
1/423000-582000	MV-Beiträge + DGB Sozialversicherung	3212	20	2.800,00	2.800,00	2.900,00	2.900,00	3.000,00
1/423000-617000	Instandhaltung von Fahrzeugen	3224	24	600,00	600,00	600,00	600,00	600,00
1/423000-670000	Versicherung	3222	24	1.900,00	1.800,00	1.800,00	1.800,00	1.800,00
1/423000-700000	Mietaufwand f. Akku E-Auto	3223	24	1.000,00	1.000,00	1.000,00	1.000,00	1.000,00
1/423000-728400	Entgelte für Leistungen Dritter	3225	24	500,00				
Summe Mittelverw.	423	Essen auf Rädern		63.400,00	63.300,00	63.600,00	63.900,00	64.200,00
Saldo	423	Essen auf Rädern		18.200,00	23.800,00	27.500,00	31.200,00	34.900,00
429	Sonstige Einrichtungen und Maßnahmen							
429000	Sonstige Einrichtungen und Maßnahmen							
Mittelaufbringung (Erträge, Einzahlungen)								
Summe Mittelaufbr.	429	Sonstige Einrichtungen und Maßnahmen		0,00	0,00	0,00	0,00	0,00
	42	Freie Wohlfahrt		81.600,00	87.100,00	91.100,00	95.100,00	99.100,00
429000	Sonstige Einrichtungen und Maßnahmen							
Mittelverwendung (Aufwendungen, Auszahlungen)								
1/429000-413000	Seniorenförderung - Seniorenausflug	3221	23	3.000,00	3.000,00	3.000,00	3.000,00	3.000,00
1/429000-768000	Freie Wohlfahrt für Bedürftige und Spenden	3234	27	700,00	700,00	700,00	700,00	700,00
Summe Mittelverw.	429	Sonstige Einrichtungen und Maßnahmen		3.700,00	3.700,00	3.700,00	3.700,00	3.700,00
	42	Freie Wohlfahrt		67.100,00	67.000,00	67.300,00	67.600,00	67.900,00
Saldo	429	Sonstige Einrichtungen und Maßnahmen		-3.700,00	-3.700,00	-3.700,00	-3.700,00	-3.700,00
	42	Freie Wohlfahrt		14.500,00	20.100,00	23.800,00	27.500,00	31.200,00
43	Jugendwohlfahrt							
439	Sonstige Einrichtungen und Maßnahmen							
439000	Sonstige Einrichtungen und Maßnahmen							
Mittelaufbringung (Erträge, Einzahlungen)								
Summe Mittelaufbr.	439	Sonstige Einrichtungen und Maßnahmen		0,00	0,00	0,00	0,00	0,00
	43	Jugendwohlfahrt		0,00	0,00	0,00	0,00	0,00
	4	Soziale Wohlfahrt und Wohnbauförderung		141.600,00	87.100,00	91.100,00	95.100,00	99.100,00

2. Nachtragsvoranschlag 2025

Marktgemeinde Oed-Oehling

MFP - Finanzierungsvoranschlag Detailnachweis

		MVAG	VC QU	VA 2025 inkl. NVA	Plan 2026	Plan 2027	Plan 2028	Plan 2029
		FH						
439000	Sonstige Einrichtungen und Maßnahmen							
	Mittelverwendung (Aufwendungen, Auszahlungen)							
1/439000-413000	Familienförderung	3221	23	3.500,00	3.500,00	3.500,00	3.500,00	3.500,00
1/439000-751000	Kinder- und Jugendhilfe-Umlage	3231	26	81.000,00	85.900,00	91.000,00	96.500,00	102.300,00
1/439000-754000	Hörförderung	3231	26	2.000,00	2.000,00	2.000,00	2.000,00	2.000,00
Summe Mittelverw.	439 Sonstige Einrichtungen und Maßnahmen			86.500,00	91.400,00	96.500,00	102.000,00	107.800,00
	43 Jugendwohlfahrt			86.500,00	91.400,00	96.500,00	102.000,00	107.800,00
	4 Soziale Wohlfahrt und Wohnbauförderung			588.000,00	632.400,00	666.200,00	702.200,00	740.300,00
Saldo	439 Sonstige Einrichtungen und Maßnahmen			-86.500,00	-91.400,00	-96.500,00	-102.000,00	-107.800,00
	43 Jugendwohlfahrt			-86.500,00	-91.400,00	-96.500,00	-102.000,00	-107.800,00
	4 Soziale Wohlfahrt und Wohnbauförderung			-446.400,00	-545.300,00	-575.100,00	-607.100,00	-641.200,00

2. Nachtragsvoranschlag 2025

MFP - Finanzierungsvoranschlag Detailnachweis

Marktgemeinde Oed-Oehling

	MVAG	VC	QU	VA 2025 inkl. NVA	Plan 2026	Plan 2027	Plan 2028	Plan 2029
	FH							
5 Gesundheit								
51	Gesundheitsdienst							
510	Medizinische Bereichsversorgung							
510000	Medizinische Bereichsversorgung							
Mittelaufbringung (Erträge, Einzahlungen)								
2/510000+816000	Kostenersätze für ärztl. Tätigkeiten		3114 13	100,00	200,00	200,00	200,00	200,00
Summe Mittelaufbr.	510	Medizinische Bereichsversorgung		100,00	200,00	200,00	200,00	200,00
510000	Medizinische Bereichsversorgung							
Mittelverwendung (Aufwendungen, Auszahlungen)								
1/510000-564000	Totenbeschauegebühren (Besondere Geb.)		3211 20	1.500,00	1.500,00	1.500,00	1.500,00	1.500,00
1/510000-751000	Beitrag an Pensionsverband		3231 26	9.600,00	9.600,00	9.600,00	9.600,00	9.600,00
Summe Mittelverw.	510	Medizinische Bereichsversorgung		11.100,00	11.100,00	11.100,00	11.100,00	11.100,00
Saldo	510	Medizinische Bereichsversorgung		-11.000,00	-10.900,00	-10.900,00	-10.900,00	-10.900,00
519	Sonstige Einrichtungen und Maßnahmen							
519000	Gesundheitsdienst - Sonstige Einrichtungen							
Mittelaufbringung (Erträge, Einzahlungen)								
Summe Mittelaufbr.	519	Sonstige Einrichtungen und Maßnahmen		0,00	0,00	0,00	0,00	0,00
	51	Gesundheitsdienst		100,00	200,00	200,00	200,00	200,00
519000	Gesundheitsdienst - Sonstige Einrichtungen							
Mittelverwendung (Aufwendungen, Auszahlungen)								
1/519000-729000	Gesunde Gemeinde		3225 24	2.200,00	2.000,00	2.000,00	2.000,00	2.000,00
Summe Mittelverw.	519	Sonstige Einrichtungen und Maßnahmen		2.200,00	2.000,00	2.000,00	2.000,00	2.000,00
	51	Gesundheitsdienst		13.300,00	13.100,00	13.100,00	13.100,00	13.100,00
Saldo	519	Sonstige Einrichtungen und Maßnahmen		-2.200,00	-2.000,00	-2.000,00	-2.000,00	-2.000,00
	51	Gesundheitsdienst		-13.200,00	-12.900,00	-12.900,00	-12.900,00	-12.900,00
52	Umweltschutz							
520	Natur- und Landschaftsschutz							
520000	Natur- und Landschaftsschutz							
Mittelaufbringung (Erträge, Einzahlungen)								
Summe Mittelaufbr.	520	Natur- und Landschaftsschutz		0,00	0,00	0,00	0,00	0,00

2. Nachtragsvoranschlag 2025

MFP - Finanzierungsvoranschlag Detailnachweis

Marktgemeinde Oed-Oehling

	MVAG	VC QU	VA 2025 inkl. NVA	Plan 2026	Plan 2027	Plan 2028	Plan 2029
	FH						
520000	Natur- und Landschaftsschutz						
Mittelverwendung (Aufwendungen, Auszahlungen)							
1/520000-610000	Baumkataster	3224 24	2.800,00	2.800,00	2.800,00	2.800,00	2.800,00
Summe Mittelverw.	520	Natur- und Landschaftsschutz	2.800,00	2.800,00	2.800,00	2.800,00	2.800,00
Saldo	520	Natur- und Landschaftsschutz	-2.800,00	-2.800,00	-2.800,00	-2.800,00	-2.800,00
522	Reinhaltung der Luft						
522000	Umweltförderung						
Mittelaufbringung (Erträge, Einzahlungen)							
Summe Mittelaufbr.	522	Reinhaltung der Luft	0,00	0,00	0,00	0,00	0,00
	52	Umweltschutz	0,00	0,00	0,00	0,00	0,00
522000	Umweltförderung						
Mittelverwendung (Aufwendungen, Auszahlungen)							
1/522000-752000	Kostenbeitrag Luftreinhalteverband, Energiebuchhaltung, Energieprojekte	3231 26	4.000,00	4.600,00	4.600,00	4.600,00	4.600,00
Summe Mittelverw.	522	Reinhaltung der Luft	4.000,00	4.600,00	4.600,00	4.600,00	4.600,00
	52	Umweltschutz	6.800,00	7.400,00	7.400,00	7.400,00	7.400,00
Saldo	522	Reinhaltung der Luft	-4.000,00	-4.600,00	-4.600,00	-4.600,00	-4.600,00
	52	Umweltschutz	-6.800,00	-7.400,00	-7.400,00	-7.400,00	-7.400,00
56	Krankenanstalten anderer Rechtsträger						
562	Sprengelbeiträge						
562000	Sprengelbeiträge						
Mittelaufbringung (Erträge, Einzahlungen)							
Summe Mittelaufbr.	562000	Sprengelbeiträge	0,00	0,00	0,00	0,00	0,00
	562	Sprengelbeiträge	0,00	0,00	0,00	0,00	0,00
	56	Krankenanstalten anderer Rechtsträger	0,00	0,00	0,00	0,00	0,00
	5	Gesundheit	100,00	200,00	200,00	200,00	200,00

2. Nachtragsvoranschlag 2025

MFP - Finanzierungsvoranschlag Detailnachweis

Marktgemeinde Oed-Oehling

		MVAG	VC QU	VA 2025 inkl. NVA	Plan 2026	Plan 2027	Plan 2028	Plan 2029
		FH						
562000	Sprengelbeiträge							
Mittelverwendung (Aufwendungen, Auszahlungen)								
1/562000-752000	Nökas (Zweckaufwand)	3231	26	687.000,00	739.200,00	795.400,00	855.800,00	920.900,00
Summe Mittelverw.	562000 Sprengelbeiträge			687.000,00	739.200,00	795.400,00	855.800,00	920.900,00
Saldo	562000 Sprengelbeiträge			-687.000,00	-739.200,00	-795.400,00	-855.800,00	-920.900,00
	562 Sprengelbeiträge			687.000,00	739.200,00	795.400,00	855.800,00	920.900,00
	56 Krankenanstalten anderer Rechtsträger			687.000,00	739.200,00	795.400,00	855.800,00	920.900,00
	5 Gesundheit			707.100,00	759.700,00	815.900,00	876.300,00	941.400,00
Saldo	562 Sprengelbeiträge			-687.000,00	-739.200,00	-795.400,00	-855.800,00	-920.900,00
	56 Krankenanstalten anderer Rechtsträger			-687.000,00	-739.200,00	-795.400,00	-855.800,00	-920.900,00
	5 Gesundheit			-707.000,00	-759.500,00	-815.700,00	-876.100,00	-941.200,00

2. Nachtragsvoranschlag 2025

Marktgemeinde Oed-Oehling

MFP - Finanzierungsvoranschlag Detailnachweis

	MVAG	VC	QU	VA 2025 inkl. NVA	Plan 2026	Plan 2027	Plan 2028	Plan 2029
	FH							
6 Straßen- und Wasserbau, Verkehr								
61	Straßenbau							
612	Gemeindestraßen							
612000	Gemeindestraßen							
Mittelaufbringung (Erträge, Einzahlungen)								
6/612000+300000	KIP, KPC Radweg	3331	1 33	36.200,00				
6/612000+301000	Landesförderung (Dorferneuerung, Natur im Garten, Allgem. Bauwirtsch., Raumordnungsförderung)	3331	1 33	81.600,00				
6/612000+346000	Darlehensaufnahme	3514	1 55	368.800,00				
2/612000+808000	Verkauf von Hausnummerntafeln	3116	16	200,00	300,00	400,00	500,00	600,00
2/612000+829000	Sonstige Erträge (Versicherungsersätze)	3116	18	5.000,00	6.000,00	7.000,00	8.000,00	9.000,00
2/612000+860000	Katastrophenhilfefonds Bund	3121	15	46.300,00	20.000,00	20.000,00	20.000,00	20.000,00
2/612000+861100	Zinsenzuschuss des Landes	3121	15	10.900,00				
2/612000+868000	Gemeindestraßenstrafen	3124	16	6.000,00	6.200,00	7.200,00	8.200,00	9.200,00
6/612000+871000	Bedarfszuweisungen	3121	1 33	250.000,00				
Summe Mittelaufbr.	612 Gemeindestraßen			805.000,00	32.500,00	34.600,00	36.700,00	38.800,00
612000	Gemeindestraßen							
Mittelverwendung (Aufwendungen, Auszahlungen)								
5/612000-002000	Gemeindestraßenbau	3412	1 40	470.000,00				
5/612000-003000	Grundstücke zu Straßenbauten	3412	1 40	7.000,00				
5/612000-005000	Anlagen zu Straßenbauten + Straßenbeleuchtung + Verkehrsschilder, etc.	3412	1 40	51.000,00				
5/612000-006000	Marktplatz Oed	3412	1	29.000,00				
5/612000-346000	vorzeitige Tilgung von Investitionsdarlehen	3614	1 65	368.800,00				
1/612000-346000	Tilgung von Bankdarlehen	3614	65	22.700,00	56.100,00	56.100,00	56.100,00	56.100,00
1/612000-400000	Geringwertige Wirtschaftsgüter (GWG)	3221	23	2.000,00	2.000,00	2.000,00	2.000,00	2.000,00
1/612000-611000	Instandh. der Gemeindestr.und Brücken	3224	24	5.000,00	1.500,00	1.500,00	1.500,00	1.500,00
1/612000-611100	Instandhaltung von Park & Drive Oed A1	3224	24	1.800,00	1.400,00	1.400,00	1.400,00	1.400,00
1/612000-650000	Kreditzinsen	3241	25	14.900,00	16.700,00	14.600,00	12.400,00	10.200,00
1/612000-729000	Sonstige Ausgaben	3225	24	1.000,00	1.000,00	1.000,00	1.000,00	1.000,00
1/612000-729100	Regionalverkehrskonzept - Mosti Anrufsammeltaxi	3225	24	300,00	300,00	300,00	300,00	300,00
Summe Mittelverw.	612 Gemeindestraßen			973.500,00	79.000,00	76.900,00	74.700,00	72.500,00
Saldo	612 Gemeindestraßen			-168.500,00	-46.500,00	-42.300,00	-38.000,00	-33.700,00

2. Nachtragsvoranschlag 2025

Marktgemeinde Oed-Oehling

MFP - Finanzierungsvoranschlag Detailnachweis

	MVAG	VC	QU	VA 2025 inkl. NVA	Plan 2026	Plan 2027	Plan 2028	Plan 2029
	FH							
616	Sonstige Straßen und Wege							
616000	Themenweg - Wanderweg							
Mittelaufbringung (Erträge, Einzahlungen)								
Summe Mittelaufbr.	616	Sonstige Straßen und Wege		0,00	0,00	0,00	0,00	0,00
	61	Straßenbau		805.000,00	32.500,00	34.600,00	36.700,00	38.800,00
616000	Themenweg - Wanderweg							
Mittelverwendung (Aufwendungen, Auszahlungen)								
5/616000-002000	Birnen-Kirchweg-erlebnis-Wanderweg	Öhling	3412 1	50.000,00	49.400,00	42.400,00		
Summe Mittelverw.	616	Sonstige Straßen und Wege		50.000,00	49.400,00	42.400,00	0,00	0,00
	61	Straßenbau		1.023.500,00	128.400,00	119.300,00	74.700,00	72.500,00
Saldo	616	Sonstige Straßen und Wege		-50.000,00	-49.400,00	-42.400,00	0,00	0,00
	61	Straßenbau		-218.500,00	-95.900,00	-84.700,00	-38.000,00	-33.700,00
63	Schutzwasserbau							
631	Konkurrenzgewässer							
631000	Konkurrenzgewässer							
Mittelaufbringung (Erträge, Einzahlungen)								
Summe Mittelaufbr.	631	Konkurrenzgewässer		0,00	0,00	0,00	0,00	0,00
631000	Konkurrenzgewässer							
Mittelverwendung (Aufwendungen, Auszahlungen)								
1/631000-752000	Beiträge an Wasserverbände (Urlwasserverband))		3231 26	1.600,00	1.600,00	1.600,00	1.600,00	1.600,00
Summe Mittelverw.	631	Konkurrenzgewässer		1.600,00	1.600,00	1.600,00	1.600,00	1.600,00
Saldo	631	Konkurrenzgewässer		-1.600,00	-1.600,00	-1.600,00	-1.600,00	-1.600,00
639	Sonstige Einrichtungen und Maßnahmen							
639000	Sonstige Einrichtungen und Maßnahmen							
Mittelaufbringung (Erträge, Einzahlungen)								
Summe Mittelaufbr.	639	Sonstige Einrichtungen und Maßnahmen		0,00	0,00	0,00	0,00	0,00
	63	Schutzwasserbau		0,00	0,00	0,00	0,00	0,00
639000	Sonstige Einrichtungen und Maßnahmen							
Mittelverwendung (Aufwendungen, Auszahlungen)								
1/639000-728000	Hochwasserschutz (Instandhaltung)		3225 24	7.400,00	4.600,00	4.600,00	4.600,00	4.600,00
Summe Mittelverw.	639	Sonstige Einrichtungen und Maßnahmen		7.400,00	4.600,00	4.600,00	4.600,00	4.600,00
	63	Schutzwasserbau		9.000,00	6.200,00	6.200,00	6.200,00	6.200,00
Saldo	639	Sonstige Einrichtungen und Maßnahmen		-7.400,00	-4.600,00	-4.600,00	-4.600,00	-4.600,00
	63	Schutzwasserbau		-9.000,00	-6.200,00	-6.200,00	-6.200,00	-6.200,00

2. Nachtragsvoranschlag 2025

MFP - Finanzierungsvoranschlag Detailnachweis

Marktgemeinde Oed-Oehling

	MVAG	VC QU	VA 2025 inkl. NVA	Plan 2026	Plan 2027	Plan 2028	Plan 2029
	FH						
69	Verkehr, Sonstiges						
690	Verkehr, Sonstiges						
690000	Verkehr Sonstiges						
Mittelaufbringung (Erträge, Einzahlungen)							
Summe Mittelaufbr.	690	Verkehr, Sonstiges	0,00	0,00	0,00	0,00	0,00
	69	Verkehr, Sonstiges	0,00	0,00	0,00	0,00	0,00
	6	Straßen- und Wasserbau, Verkehr	805.000,00	32.500,00	34.600,00	36.700,00	38.800,00
690000	Verkehr Sonstiges						
Mittelverwendung (Aufwendungen, Auszahlungen)							
1/690000-768000	Förderungen öffentl. Verkehr (VOR Tickets)	3234 27	2.100,00	2.000,00	2.000,00	2.000,00	2.000,00
Summe Mittelverw.	690	Verkehr, Sonstiges	2.100,00	2.000,00	2.000,00	2.000,00	2.000,00
	69	Verkehr, Sonstiges	2.100,00	2.000,00	2.000,00	2.000,00	2.000,00
	6	Straßen- und Wasserbau, Verkehr	1.034.600,00	136.600,00	127.500,00	82.900,00	80.700,00
Saldo	690	Verkehr, Sonstiges	-2.100,00	-2.000,00	-2.000,00	-2.000,00	-2.000,00
	69	Verkehr, Sonstiges	-2.100,00	-2.000,00	-2.000,00	-2.000,00	-2.000,00
	6	Straßen- und Wasserbau, Verkehr	-229.600,00	-104.100,00	-92.900,00	-46.200,00	-41.900,00

2. Nachtragsvoranschlag 2025

Marktgemeinde Oed-Oehling

MFP - Finanzierungsvoranschlag Detailnachweis

		VMAG	VC	QU	VA 2025 inkl. NVA	Plan 2026	Plan 2027	Plan 2028	Plan 2029
		FH							
7 Wirtschaftsförderung									
71	Grundlagenverbesserung in der Land- und Forstwirtschaft								
710	Land- und forstwirtschaftlicher Wegebau								
710000	Land- und forstwirtschaftlicher Wegebau								
Mittelaufbringung (Erträge, Einzahlungen)									
2/710000+860000	Katastrophenhilfefonds Bund	3121	15		5.000,00	5.000,00	5.000,00	5.000,00	5.000,00
Summe Mittelaufbr.	710	Land- und forstwirtschaftlicher Wegebau			5.000,00	5.000,00	5.000,00	5.000,00	5.000,00
	71	Grundlagenverbesserung in der Land- und Forstwirtschaft			5.000,00	5.000,00	5.000,00	5.000,00	5.000,00
710000	Land- und forstwirtschaftlicher Wegebau								
Mittelverwendung (Aufwendungen, Auszahlungen)									
1/710000-611000	Instandh. v. GW + Hochwasserschäden	3224	24		1.000,00	1.000,00	1.000,00	1.000,00	1.000,00
Summe Mittelverw.	710	Land- und forstwirtschaftlicher Wegebau			1.000,00	1.000,00	1.000,00	1.000,00	1.000,00
	71	Grundlagenverbesserung in der Land- und Forstwirtschaft			1.000,00	1.000,00	1.000,00	1.000,00	1.000,00
Saldo	710	Land- und forstwirtschaftlicher Wegebau			4.000,00	4.000,00	4.000,00	4.000,00	4.000,00
	71	Grundlagenverbesserung in der Land- und Forstwirtschaft			4.000,00	4.000,00	4.000,00	4.000,00	4.000,00
74	Sonstige Förderung der Land- und Forstwirtschaft								
749	Sonstige Einrichtungen und Maßnahmen								
749000	Wirtschaftsförderung Land u. Forstwirtschaft								
Mittelaufbringung (Erträge, Einzahlungen)									
Summe Mittelaufbr.	749	Sonstige Einrichtungen und Maßnahmen			0,00	0,00	0,00	0,00	0,00
	74	Sonstige Förderung der Land- und Forstwirtschaft			0,00	0,00	0,00	0,00	0,00
749000	Wirtschaftsförderung Land u. Forstwirtschaft								
Mittelverwendung (Aufwendungen, Auszahlungen)									
1/749000-729000	Landwirtschaftl. Förderung (künstl. Befruchtung + Absatz, Verwertung)	3225	24		3.600,00	3.500,00	3.500,00	3.500,00	3.500,00
Summe Mittelverw.	749	Sonstige Einrichtungen und Maßnahmen			3.600,00	3.500,00	3.500,00	3.500,00	3.500,00
	74	Sonstige Förderung der Land- und Forstwirtschaft			3.600,00	3.500,00	3.500,00	3.500,00	3.500,00
Saldo	749	Sonstige Einrichtungen und Maßnahmen			-3.600,00	-3.500,00	-3.500,00	-3.500,00	-3.500,00
	74	Sonstige Förderung der Land- und Forstwirtschaft			-3.600,00	-3.500,00	-3.500,00	-3.500,00	-3.500,00
77	Förderung des Tourismus								
771	Maßnahmen zur Förderung des Tourismus								
771000	Maßnahmen zur Förd. des Tourismus								
Mittelaufbringung (Erträge, Einzahlungen)									
Summe Mittelaufbr.	771	Maßnahmen zur Förderung des Tourismus			0,00	0,00	0,00	0,00	0,00

2. Nachtragsvoranschlag 2025

MFP - Finanzierungsvoranschlag Detailnachweis

Marktgemeinde Oed-Oehling

		MVAG	VC	QU	VA 2025 inkl. NVA	Plan 2026	Plan 2027	Plan 2028	Plan 2029
		FH							
	77	Förderung des Tourismus			0,00	0,00	0,00	0,00	0,00
	7	Wirtschaftsförderung			5.000,00	5.000,00	5.000,00	5.000,00	5.000,00
771000		Maßnahmen zur Förd. des Tourismus							
Mittelverwendung (Aufwendungen, Auszahlungen)									
1/771000-728000		Insertionen, etc.	3225	24	2.000,00	2.000,00	2.000,00	2.000,00	2.000,00
1/771000-757000		Fremdenverkehrsförderung Moststraße	3234	27	5.700,00	5.700,00	5.700,00	5.700,00	5.700,00
Summe Mittelverw.	771	Maßnahmen zur Förderung des Tourismus			7.700,00	7.700,00	7.700,00	7.700,00	7.700,00
	77	Förderung des Tourismus			7.700,00	7.700,00	7.700,00	7.700,00	7.700,00
	7	Wirtschaftsförderung			12.300,00	12.200,00	12.200,00	12.200,00	12.200,00
Saldo	771	Maßnahmen zur Förderung des Tourismus			-7.700,00	-7.700,00	-7.700,00	-7.700,00	-7.700,00
	77	Förderung des Tourismus			-7.700,00	-7.700,00	-7.700,00	-7.700,00	-7.700,00
	7	Wirtschaftsförderung			-7.300,00	-7.200,00	-7.200,00	-7.200,00	-7.200,00

2. Nachtragsvoranschlag 2025

MFP - Finanzierungsvoranschlag Detailnachweis

Marktgemeinde Oed-Oehling

	MVAG	VC	QU	VA 2025 inkl. NVA	Plan 2026	Plan 2027	Plan 2028	Plan 2029
	FH							
8 Dienstleistungen								
81	Öffentliche Einrichtungen (soweit nicht dem Abschnitt 85 zuzuordnen)							
813	Müllbeseitigung							
813000	Abfallabfuhr							
Mittelaufbringung (Erträge, Einzahlungen)								
2/813000+808000	Erlöse für Bio-/Restmüllsäcke	3116	16	1.000,00	2.300,00	3.300,00	4.300,00	5.300,00
2/813000+808100	Erlöse Verkauf Alteisen	3116	16	2.100,00	3.000,00	4.000,00	5.000,00	6.000,00
2/813000+808200	Ersätze vom gda gemeinde dienstleistungsverband region amstetten	3116	16	10.600,00	11.600,00	12.600,00	13.600,00	14.600,00
Summe Mittelaufbr.	813 Müllbeseitigung			13.700,00	16.900,00	19.900,00	22.900,00	25.900,00
813000	Abfallabfuhr							
Mittelverwendung (Aufwendungen, Auszahlungen)								
1/813000-413000	Ankauf von Müllsäcken	3221	23	1.000,00	800,00	800,00	800,00	800,00
1/813000-619000	Instandhaltung von sonstigen Anlagen	3224	24	100,00	100,00	100,00	100,00	100,00
1/813000-728000	div. Entsorgungskosten	3225	24	500,00	500,00	500,00	500,00	500,00
Summe Mittelverw.	813 Müllbeseitigung			1.600,00	1.400,00	1.400,00	1.400,00	1.400,00
Saldo	813 Müllbeseitigung			12.100,00	15.500,00	18.500,00	21.500,00	24.500,00
814	Straßenreinigung							
814000	Straßenreinigung							
Mittelaufbringung (Erträge, Einzahlungen)								
Summe Mittelaufbr.	814 Straßenreinigung			0,00	0,00	0,00	0,00	0,00
814000	Straßenreinigung							
Mittelverwendung (Aufwendungen, Auszahlungen)								
1/814000-728000	Strassenreinigung und Winterdienst	3225	24	30.000,00	30.000,00	30.000,00	30.000,00	30.000,00
Summe Mittelverw.	814 Straßenreinigung			30.000,00	30.000,00	30.000,00	30.000,00	30.000,00
Saldo	814 Straßenreinigung			-30.000,00	-30.000,00	-30.000,00	-30.000,00	-30.000,00
815	Park- und Gartenanlagen, Kinderspielplätze							
815100	Park- und Gartenanlagen							
Mittelaufbringung (Erträge, Einzahlungen)								
6/815100+300000	KIP	3331	1	35.600,00	49.400,00	42.400,00	20.900,00	
6/815100+301000	Land NÖ Förderungen (ecoplus, Natur im Garten, Dorferneuerung)	3331	1	145.200,00				
Summe Mittelaufbr.	815 Park- und Gartenanlagen, Kinderspielplätze			180.800,00	49.400,00	42.400,00	20.900,00	0,00

2. Nachtragsvoranschlag 2025

MFP - Finanzierungsvoranschlag Detailnachweis

Marktgemeinde Oed-Oehling

	VMVAG	VC	QU	VA 2025 inkl. NVA	Plan 2026	Plan 2027	Plan 2028	Plan 2029
	FH							
815100	Park- und Gartenanlagen							
Mittelverwendung (Aufwendungen, Auszahlungen)								
5/815100-006000	Kirchwegerpark	Öhling	3412 1	210.000,00				
Summe Mittelverw.	815	Park- und Gartenanlagen, Kinderspielplätze		210.000,00	0,00	0,00	0,00	0,00
Saldo	815	Park- und Gartenanlagen, Kinderspielplätze		-29.200,00	49.400,00	42.400,00	20.900,00	0,00
816	Öffentliche Beleuchtung und öffentliche Uhren							
816000	Öffentliche Beleuchtung und Uhren							
Mittelaufbringung (Erträge, Einzahlungen)								
Summe Mittelaufbr.	816	Öffentliche Beleuchtung und öffentliche Uhren		0,00	0,00	0,00	0,00	0,00
816000	Öffentliche Beleuchtung und Uhren							
Mittelverwendung (Aufwendungen, Auszahlungen)								
1/816000-600000	Strom		3222 24	14.100,00	14.100,00	14.100,00	14.100,00	14.100,00
1/816000-619000	Instandhaltung der Straßenbeleuchtung		3224 24	15.000,00	15.000,00	15.000,00	15.000,00	15.000,00
1/816000-640000	Rechts- und Beratungsaufwand		3222	900,00				
Summe Mittelverw.	816	Öffentliche Beleuchtung und öffentliche Uhren		30.000,00	29.100,00	29.100,00	29.100,00	29.100,00
Saldo	816	Öffentliche Beleuchtung und öffentliche Uhren		-30.000,00	-29.100,00	-29.100,00	-29.100,00	-29.100,00
817	Friedhöfe (einschließlich Einsegnungshallen und Krematorien)							
817000	Friedhöfe und Einsegnungshallen							
Mittelaufbringung (Erträge, Einzahlungen)								
2/817000+852000	Grabstellengebühren		3113 12	17.500,00	18.500,00	19.500,00	20.500,00	21.500,00
2/817000+852100	Beerdigungs- u. Leichenhallengebühren		3113 12	1.000,00	2.000,00	3.000,00	4.000,00	5.000,00
2/817000+852300	Erlöse aus Kerzenverkauf		3113 12	100,00	200,00	300,00	400,00	500,00
Summe Mittelaufbr.	817	Friedhöfe (einschließlich Einsegnungshallen und Kren		18.600,00	20.700,00	22.800,00	24.900,00	27.000,00
	81	Öffentliche Einrichtungen (soweit nicht dem Abschnitt		213.100,00	87.000,00	85.100,00	68.700,00	52.900,00
817000	Friedhöfe und Einsegnungshallen							
Mittelverwendung (Aufwendungen, Auszahlungen)								
1/817000-600000	Strom		3222 24	300,00	300,00	300,00	300,00	300,00
1/817000-613000	Instandhaltung des Friedhofes		3224 24	10.200,00	5.000,00	5.000,00	5.000,00	5.000,00
1/817000-670000	Versicherungen		3222 24	800,00	800,00	800,00	800,00	800,00
1/817000-710000	Öffentliche Abgaben		3225 24	1.800,00	1.800,00	1.800,00	1.800,00	1.800,00
1/817000-720000	Verwaltungsaufwand		3225 24	2.100,00	2.100,00	2.100,00	2.100,00	2.100,00
Summe Mittelverw.	817	Friedhöfe (einschließlich Einsegnungshallen und Kren		15.200,00	10.000,00	10.000,00	10.000,00	10.000,00
	81	Öffentliche Einrichtungen (soweit nicht dem Abschnitt		286.800,00	70.500,00	70.500,00	70.500,00	70.500,00
Saldo	817	Friedhöfe (einschließlich Einsegnungshallen und Kren		3.400,00	10.700,00	12.800,00	14.900,00	17.000,00
	81	Öffentliche Einrichtungen (soweit nicht dem Abschnitt		-73.700,00	16.500,00	14.600,00	-1.800,00	-17.600,00

2. Nachtragsvoranschlag 2025

Marktgemeinde Oed-Oehling

MFP - Finanzierungsvoranschlag Detailnachweis

		MVAG	VC	QU	VA 2025 inkl. NVA	Plan 2026	Plan 2027	Plan 2028	Plan 2029
		FH							
82	Betriebsähnliche Einrichtungen und Betriebe								
820	Wirtschaftshöfe								
820000	Wirtschaftshöfe								
Mittelaufbringung (Erträge, Einzahlungen)									
6/820000+301000	Förderung Land (Allgem. Bauwirtsch.)	3331	1		2.300,00				
2/820000+804000	Veräußerung von geringw. Gebrauchsgütern	3315	31		200,00	300,00	400,00	500,00	600,00
2/820000+810100	Kostenersatz WVA	3114	13		6.700,00	6.700,00	6.700,00	6.700,00	6.700,00
2/820000+810200	Kostenersatz ABA	3114	13		13.000,00	13.000,00	13.000,00	13.000,00	13.000,00
2/820000+810300	Kostenersatz Friedhof	3114	13		500,00	500,00	500,00	500,00	500,00
2/820000+810400	Erträge aus der Stromabgabe (Einspeiserträge) PV Bauhof Öhling	3114			3.700,00	2.700,00	3.700,00	4.700,00	5.700,00
2/820000+827000	Personalkostenersätze	3116	18		5.000,00	6.000,00	7.000,00	8.000,00	9.000,00
6/820000+871000	Kapitaltransfers aus Gemeinde-Bedarfszuweisungsmitteln	3121	1		9.600,00				
Summe Mittelaufbr.	820 Wirtschaftshöfe				41.000,00	29.200,00	31.300,00	33.400,00	35.500,00

2. Nachtragsvoranschlag 2025

Marktgemeinde Oed-Oehling

MFP - Finanzierungsvoranschlag Detailnachweis

	MVAG	VC	QU	VA 2025 inkl. NVA	Plan 2026	Plan 2027	Plan 2028	Plan 2029
	FH							
820000	Wirtschaftshöfe							
Mittelverwendung (Aufwendungen, Auszahlungen)								
1/820000-010000	Gebäude	3413	1 40	13.200,00				
1/820000-020000	Maschinen und maschinelle Anlagen	3414	2 41		1.500,00	1.500,00	1.500,00	1.500,00
1/820000-030000	Werkzeuge und sonstige Erzeugungsmittel	3414	2 41	3.000,00	3.000,00	3.000,00	3.000,00	3.000,00
1/820000-042000	Betriebsausstattung	3415	2 41	7.000,00	2.000,00	2.000,00	2.000,00	2.000,00
1/820000-400000	Arbeitsbekleidung	3221	23	1.500,00	1.500,00	1.500,00	1.500,00	1.500,00
1/820000-402000	Materialien f. innerbetriebliche Leistungen	3221	23	3.000,00	3.000,00	3.000,00	3.000,00	3.000,00
1/820000-511000	Bezüge VB- Arbeiter	3211	20	115.600,00	115.700,00	118.000,00	120.400,00	122.800,00
1/820000-523000	Bezüge Arb.nicht ganzj.Besch. Ferialpraktikanten	3211	20	2.100,00	2.200,00	2.200,00	2.300,00	2.300,00
1/820000-565000	Mehrleistungsvergütungen	3211	20	4.800,00	4.900,00	5.000,00	5.100,00	5.200,00
1/820000-569000	Nebengebühren (Schmutzzulage)	3211	20	14.200,00	14.600,00	14.900,00	15.200,00	15.500,00
1/820000-580000	DGB zum Familienlastenausgleichsfonds für VB	3212	20	5.100,00	5.200,00	5.300,00	5.400,00	5.500,00
1/820000-582000	MV-Beiträge + DGB Sozialversicherung	3212	20	28.900,00	29.500,00	30.000,00	30.600,00	31.300,00
1/820000-600000	Stromkosten	3222	24	2.100,00	1.300,00	1.300,00	1.300,00	1.300,00
1/820000-613000	Instandhaltung Wirtschaftshöfe	3224	24	2.000,00	1.000,00	1.000,00	1.000,00	1.000,00
1/820000-631000	Telefon- und Internetgebühren	3222	24	1.900,00	1.900,00	1.900,00	1.900,00	1.900,00
1/820000-670000	Versicherungen	3222	24	2.000,00	2.000,00	2.000,00	2.000,00	2.000,00
1/820000-710000	Öffentliche Abgaben, ohne Gebühren gemäß FAG	3225	24	200,00	200,00	200,00	200,00	200,00
1/820000-724000	Reisegebühren	3225	24	100,00				
1/820000-728000	Entgelte für sonstige Leistungen (MAG Menschen u Arbeit)	3225		4.300,00				
1/820000-757000	Schulung der Bauhofmitarbeiter	3234	27	1.000,00	1.000,00	1.000,00	1.000,00	1.000,00
Summe Mittelverw.	820	Wirtschaftshöfe		212.000,00	190.500,00	193.800,00	197.400,00	201.000,00
Saldo	820	Wirtschaftshöfe		-171.000,00	-161.300,00	-162.500,00	-164.000,00	-165.500,00
821	Fuhrpark							
821000	Fuhrpark							
Mittelaufbringung (Erträge, Einzahlungen)								
2/821000+300000	Kapitaltransfers von Bund, Bundesfonds und Bundeskammern	3331		800,00				
Summe Mittelaufbr.	821	Fuhrpark		800,00	0,00	0,00	0,00	0,00
	82	Betriebsähnliche Einrichtungen und Betriebe		41.800,00	29.200,00	31.300,00	33.400,00	35.500,00

2. Nachtragsvoranschlag 2025

MFP - Finanzierungsvoranschlag Detailnachweis

Marktgemeinde Oed-Oehling

		MVAG	VC	QU	VA 2025 inkl. NVA	Plan 2026	Plan 2027	Plan 2028	Plan 2029
		FH							
821000	Fuhrpark								
Mittelverwendung (Aufwendungen, Auszahlungen)									
1/821000-452000	Treibstoffe	3221	23		6.000,00	6.000,00	6.000,00	6.000,00	6.000,00
1/821000-617000	Instandhaltung von Fahrzeugen	3224	24		7.000,00	5.000,00	5.000,00	5.000,00	5.000,00
1/821000-670000	Versicherung	3222	24		3.800,00	3.800,00	3.800,00	3.800,00	3.800,00
Summe Mittelverw.	821 Fuhrpark				16.800,00	14.800,00	14.800,00	14.800,00	14.800,00
	82 Betriebsähnliche Einrichtungen und Betriebe				228.800,00	205.300,00	208.600,00	212.200,00	215.800,00
Saldo	821 Fuhrpark				-16.000,00	-14.800,00	-14.800,00	-14.800,00	-14.800,00
	82 Betriebsähnliche Einrichtungen und Betriebe				-187.000,00	-176.100,00	-177.300,00	-178.800,00	-180.300,00
84	Liegenschaften, Wohn- und Geschäftsgebäude								
840	Grundbesitz								
840000	Grundbesitz								
Mittelaufbringung (Erträge, Einzahlungen)									
2/840000+811000	Einnahmen aus Verpachtung + Dienstbarkeiten/Servitutsverträge	3115	14		11.000,00	12.000,00	13.000,00	14.000,00	15.000,00
2/840000+860000	Katastrophenfonds Bund	3121	15			10.000,00	10.000,00	10.000,00	10.000,00
Summe Mittelaufbr.	840000 Grundbesitz				11.000,00	22.000,00	23.000,00	24.000,00	25.000,00
840000	Grundbesitz								
Mittelverwendung (Aufwendungen, Auszahlungen)									
1/840000-010000	Gebäude (Buswartehäuschen)	3413	2 40		10.200,00				
1/840000-400000	Geringwertige Wirtschaftsgüter (GWG) Schilder, Hecken, Blumenwiese,	3221	23		1.000,00	1.000,00	1.000,00	1.000,00	1.000,00
1/840000-610000	Instandhaltung von Grund und Boden	3224	24		2.000,00	1.000,00	1.000,00	1.000,00	1.000,00
1/840000-710000	Öffentliche Abgaben	3225	24		500,00	500,00	500,00	500,00	500,00
Summe Mittelverw.	840000 Grundbesitz				13.700,00	2.500,00	2.500,00	2.500,00	2.500,00
Saldo	840000 Grundbesitz				-2.700,00	19.500,00	20.500,00	21.500,00	22.500,00
840200	Landschaftsprojekt Urlaubweitung								
Mittelaufbringung (Erträge, Einzahlungen)									
2/840200+861100	Zinsersätze Land	3121	15		1.000,00	800,00	700,00	500,00	300,00
Summe Mittelaufbr.	840200 Landschaftsprojekt Urlaubweitung				1.000,00	800,00	700,00	500,00	300,00
	840 Grundbesitz				12.000,00	22.800,00	23.700,00	24.500,00	25.300,00

2. Nachtragsvoranschlag 2025

Marktgemeinde Oed-Oehling

MFP - Finanzierungsvoranschlag Detailnachweis

	MVAG	VC	QU	VA 2025 inkl. NVA	Plan 2026	Plan 2027	Plan 2028	Plan 2029
	FH							
840200	Landschaftsprojekt Urlaubweitung							
Mittelverwendung (Aufwendungen, Auszahlungen)								
1/840200-346000	Tilgung von Bankdarlehen	3614	65	71.100,00	71.100,00	71.100,00	71.100,00	71.100,00
1/840200-650000	Zinsen für Finanzschulden in Euro	3241	25	1.700,00	1.400,00	1.100,00	800,00	500,00
Summe Mittelverw.	840200	Landschaftsprojekt Urlaubweitung		72.800,00	72.500,00	72.200,00	71.900,00	71.600,00
Saldo	840200	Landschaftsprojekt Urlaubweitung		-71.800,00	-71.700,00	-71.500,00	-71.400,00	-71.300,00
	840	Grundbesitz		86.500,00	75.000,00	74.700,00	74.400,00	74.100,00
Saldo	840	Grundbesitz		-74.500,00	-52.200,00	-51.000,00	-49.900,00	-48.800,00
842	Waldbesitz (soweit nicht bei 866)							
842000	Waldbesitz (soweit nicht bei 866)							
Mittelaufbringung (Erträge, Einzahlungen)								
2/842000+810000	Einnahmen aus Holzverkauf	3114	13	200,00	300,00	400,00	500,00	600,00
2/842000+860000	Katastrophenhilfefonds Bund	3121	15		10.000,00	10.000,00	10.000,00	10.000,00
Summe Mittelaufbr.	842	Waldbesitz (soweit nicht bei 866)		200,00	10.300,00	10.400,00	10.500,00	10.600,00
842000	Waldbesitz (soweit nicht bei 866)							
Mittelverwendung (Aufwendungen, Auszahlungen)								
1/842000-610000	Instandhaltung von Grund und Boden	3224	24	5.000,00	1.200,00	1.200,00	1.200,00	1.200,00
1/842000-710000	Öffentliche Abgaben	3225	24	200,00	200,00	200,00	200,00	200,00
Summe Mittelverw.	842	Waldbesitz (soweit nicht bei 866)		5.200,00	1.400,00	1.400,00	1.400,00	1.400,00
Saldo	842	Waldbesitz (soweit nicht bei 866)		-5.000,00	8.900,00	9.000,00	9.100,00	9.200,00
846	Wohn- und Geschäftsgebäude (soweit nicht bei 853)							
846000	Kirchwegersaal + Saal DG							
Mittelaufbringung (Erträge, Einzahlungen)								
2/846000+811200	Mieten und Ersätze	3115	14	4.000,00	5.000,00	6.000,00	7.000,00	8.000,00
Summe Mittelaufbr.	846000	Kirchwegersaal + Saal DG		4.000,00	5.000,00	6.000,00	7.000,00	8.000,00
846000	Kirchwegersaal + Saal DG							
Mittelverwendung (Aufwendungen, Auszahlungen)								
1/846000-400000	Geringwertige Wirtschaftsgüter (GWG)	3221	23	100,00	100,00	100,00	100,00	100,00
1/846000-600000	Strom	3222	24	2.200,00	1.800,00	1.800,00	1.800,00	1.800,00
1/846000-618000	Instandhaltung Ausstattung	3224	24	100,00	100,00	100,00	100,00	100,00
1/846000-700000	Miete Alpenland	3223	24	9.800,00	9.800,00	9.800,00	9.800,00	9.800,00
Summe Mittelverw.	846000	Kirchwegersaal + Saal DG		12.200,00	11.800,00	11.800,00	11.800,00	11.800,00
Saldo	846000	Kirchwegersaal + Saal DG		-8.200,00	-6.800,00	-5.800,00	-4.800,00	-3.800,00

2. Nachtragsvoranschlag 2025

MFP - Finanzierungsvoranschlag Detailnachweis

Marktgemeinde Oed-Oehling

		MVAG	VC	QU	VA 2025 inkl. NVA	Plan 2026	Plan 2027	Plan 2028	Plan 2029
		FH							
846100	altes Amtshaus, Öhling 104/Mostviertelpl. 3								
Mittelaufbringung (Erträge, Einzahlungen)									
2/846100+811000	Mieten und Betriebskostenersätze	3115	14		1.100,00	1.200,00	1.300,00	1.400,00	1.500,00
Summe Mittelaufbr.	846100 altes Amtshaus, Öhling 104/Mostviertelpl. 3				1.100,00	1.200,00	1.300,00	1.400,00	1.500,00
846100	altes Amtshaus, Öhling 104/Mostviertelpl. 3								
Mittelverwendung (Aufwendungen, Auszahlungen)									
1/846100-600000	Strom	3222	24		1.700,00	600,00	600,00	600,00	600,00
1/846100-670000	Versicherungen	3222	24		1.300,00	1.300,00	1.300,00	1.300,00	1.300,00
1/846100-710000	Öffentliche Abgaben	3225	24		3.200,00	2.800,00	2.800,00	2.800,00	2.800,00
Summe Mittelverw.	846100 altes Amtshaus, Öhling 104/Mostviertelpl. 3				6.200,00	4.700,00	4.700,00	4.700,00	4.700,00
Saldo	846100 altes Amtshaus, Öhling 104/Mostviertelpl. 3				-5.100,00	-3.500,00	-3.400,00	-3.300,00	-3.200,00
846200	Sturmsaal								
Mittelaufbringung (Erträge, Einzahlungen)									
2/846200+811000	Mieten und Ersätze	3115	14		6.500,00	7.500,00	8.500,00	9.500,00	10.500,00
Summe Mittelaufbr.	846200 Sturmsaal				6.500,00	7.500,00	8.500,00	9.500,00	10.500,00
846200	Sturmsaal								
Mittelverwendung (Aufwendungen, Auszahlungen)									
1/846200-042000	Ausstattung	3415	2 41		1.300,00	1.500,00	1.500,00	1.500,00	1.500,00
1/846200-400000	Geringwertige Wirtschaftsgüter (GWG)	3221	23		1.000,00	1.000,00	1.000,00	1.000,00	1.000,00
1/846200-454000	Reinigungsmittel	3221	23		200,00	200,00	200,00	200,00	200,00
1/846200-511000	Bezüge VB Arbeiter	3211	20		3.200,00	3.200,00	3.300,00	3.400,00	3.400,00
1/846200-580000	DGB zum Familienlastenausgleichsfonds für VB	3212	20		100,00	100,00	100,00	100,00	100,00
1/846200-582000	MV-Beiträge + DGB Sozialversicherung	3212	20		200,00	200,00	200,00	200,00	200,00
1/846200-614000	Instandhaltung	3224	24		3.000,00	1.500,00	1.500,00	1.500,00	1.500,00
1/846200-631000	Telekommunikationsdienste	3222	24		300,00	300,00	300,00	300,00	300,00
1/846200-670000	Versicherung	3222	24		2.400,00	2.400,00	2.400,00	2.400,00	2.400,00
Summe Mittelverw.	846200 Sturmsaal				11.700,00	10.400,00	10.500,00	10.600,00	10.600,00
Saldo	846200 Sturmsaal				-5.200,00	-2.900,00	-2.000,00	-1.100,00	-100,00

2. Nachtragsvoranschlag 2025

Marktgemeinde Oed-Oehling

MFP - Finanzierungsvoranschlag Detailnachweis

		MVAG	VC QU	VA 2025 inkl. NVA	Plan 2026	Plan 2027	Plan 2028	Plan 2029
		FH						
846300	Sturmhof							
Mittelaufbringung (Erträge, Einzahlungen)								
6/846300+346000	Investitionsdarlehen von Finanzunternehmen	3514	1	300.000,00				
2/846300+811300	Mieten + BK Polizei	3115	14	15.000,00	27.100,00	28.000,00	29.000,00	30.000,00
2/846300+811400	Mieten + BK Zahnarzt	3115	14	14.000,00	12.600,00	16.100,00	19.500,00	20.500,00
2/846300+811500	Mieten + BK A1 Wähleramt	3115	14	2.700,00	3.000,00	4.000,00	5.000,00	6.000,00
2/846300+811800	Miete + BK Apro	3115	14	26.700,00	28.600,00	29.600,00	30.600,00	31.600,00
2/846300+861200	Zinsenzuschuss des Landes	3121	15	1.800,00	1.600,00	1.500,00	1.300,00	1.000,00
Summe Mittelaufbr.	846300 Sturmhof			360.200,00	72.900,00	79.200,00	85.400,00	89.100,00
846300	Sturmhof							
Mittelverwendung (Aufwendungen, Auszahlungen)								
5/846300-010000	Sanierung Polizeistation Oed	3413	1	300.000,00				
1/846300-010000	Gebäude und Bauten	3413	2	10.000,00				
1/846300-042000	Gebäudeaustattung	3415	1 41		2.000,00	2.000,00	2.000,00	2.000,00
1/846300-346000	Tilgung von Bankdarlehen	3614	65	5.500,00	5.500,00	5.500,00	5.500,00	5.500,00
1/846300-346200	Tilgung Zahnarztpraxis	3614	65	8.900,00	8.900,00	8.900,00	8.900,00	8.900,00
1/846300-346300	Tilgung Polizei	3614			12.000,00	12.000,00	12.000,00	12.000,00
1/846300-400000	GWG Geringwertige Wirtschaftsgüter	3221	23	500,00	500,00	500,00	500,00	500,00
1/846300-451000	Brennstoffe	3221	23	600,00				
1/846300-454000	Reinigungsmittel	3221	23	1.000,00	1.000,00	1.000,00	1.000,00	1.000,00
1/846300-511000	Bezüge VB Arbeiter	3211	20	6.400,00	6.600,00	6.700,00	6.900,00	7.000,00
1/846300-569000	Sonstige Nebengebühren	3211		800,00	600,00	700,00	700,00	700,00
1/846300-580000	Dienstgeberbeiträge zum Ausgleichsfonds für Familienbeihilfen	3212		300,00	200,00	200,00	200,00	200,00
1/846300-582000	MV-Beiträge + DGB Sozialversicherung	3212	20	1.500,00	1.500,00	1.600,00	1.600,00	1.700,00
1/846300-600000	Energiekosten (Strom, Fernwärme)	3222	24	20.000,00	16.300,00	16.300,00	16.300,00	16.300,00
1/846300-614000	Instandhaltung v. Gebäuden	3224	24	8.000,00	8.000,00	8.000,00	8.000,00	8.000,00
1/846300-631000	Telefon- und Internetgebühren	3222	24	200,00	1.500,00	1.500,00	1.500,00	1.500,00
1/846300-650000	Kreditzinsen	3241	25	1.900,00	1.800,00	1.700,00	1.500,00	1.400,00
1/846300-650200	Kreditzinsen Zahnarztpraxis	3241	25	2.400,00	2.200,00	2.000,00	1.800,00	1.600,00
1/846300-650300	Zinsen Polizei	3241		4.900,00	9.800,00	9.400,00	9.000,00	8.700,00
1/846300-670000	Versicherung	3222	24	4.000,00	4.100,00	4.100,00	4.100,00	4.100,00
1/846300-710000	Öffentliche Abgaben	3225	24	7.800,00	7.000,00	7.000,00	7.000,00	7.000,00
Summe Mittelverw.	846300 Sturmhof			384.700,00	89.500,00	89.100,00	88.500,00	88.100,00
Saldo	846300 Sturmhof			-24.500,00	-16.600,00	-9.900,00	-3.100,00	1.000,00

2. Nachtragsvoranschlag 2025

Marktgemeinde Oed-Oehling

MFP - Finanzierungsvoranschlag Detailnachweis

		MVAG	VC	QU	VA 2025 inkl. NVA	Plan 2026	Plan 2027	Plan 2028	Plan 2029
		FH							
846400	Brauerei Hopfenbirnbräu								
Mittelaufbringung (Erträge, Einzahlungen)									
2/846400+811000	Miete + BK Brauerei	3115	14		700,00	900,00	1.100,00	1.300,00	1.500,00
Summe Mittelaufbr.	846400 Brauerei Hopfenbirnbräu				700,00	900,00	1.100,00	1.300,00	1.500,00
	846 Wohn- und Geschäftsgebäude (soweit nicht bei 853)				372.500,00	87.500,00	96.100,00	104.600,00	110.600,00
	84 Liegenschaften, Wohn- und Geschäftsgebäude				384.700,00	120.600,00	130.200,00	139.600,00	146.500,00
846400	Brauerei Hopfenbirnbräu								
Mittelverwendung (Aufwendungen, Auszahlungen)									
Summe Mittelverw.	846400 Brauerei Hopfenbirnbräu				0,00	0,00	0,00	0,00	0,00
Saldo	846400 Brauerei Hopfenbirnbräu				700,00	900,00	1.100,00	1.300,00	1.500,00
	846 Wohn- und Geschäftsgebäude (soweit nicht bei 853)				414.800,00	116.400,00	116.100,00	115.600,00	115.200,00
	84 Liegenschaften, Wohn- und Geschäftsgebäude				506.500,00	192.800,00	192.200,00	191.400,00	190.700,00
Saldo	846 Wohn- und Geschäftsgebäude (soweit nicht bei 853)				-42.300,00	-28.900,00	-20.000,00	-11.000,00	-4.600,00
	84 Liegenschaften, Wohn- und Geschäftsgebäude				-121.800,00	-72.200,00	-62.000,00	-51.800,00	-44.200,00
85	Betriebe mit marktbestimmter Tätigkeit								
850	Betriebe der Wasserversorgung								
850000	Betriebe der Wasserversorgung								
Mittelaufbringung (Erträge, Einzahlungen)									
2/850000+300000	laufende Kapitaltransfers von Bund, Barwert KPC	3331	33		1.500,00	1.400,00	1.400,00	1.400,00	1.300,00
6/850000+300000	Investitionsförderung Bund, KPC - WVA	3331	1	33	41.200,00				
6/850000+301000	Investitionsförderung Land NÖ, WWF, gda	3331	1		12.600,00				
2/850000+307000	Wasseranschluss-,Ergänzungs- u. Sondergeb.	3334	1	34	12.000,00				
2/850000+852100	Bereitstellungsgebühr	3113	12		40.400,00	47.500,00	48.000,00	49.000,00	50.000,00
2/850000+852200	Wasserbezugsgebühren + Wasserpauschale	3113	12		234.900,00	287.400,00	289.000,00	290.000,00	292.000,00
2/850000+860000	Zinersatz KPC Bund	3121	15		200,00	200,00	200,00	300,00	300,00
Summe Mittelaufbr.	850 Betriebe der Wasserversorgung				342.800,00	336.500,00	338.600,00	340.700,00	343.600,00

2. Nachtragsvoranschlag 2025

Marktgemeinde Oed-Oehling

MFP - Finanzierungsvoranschlag Detailnachweis

	MVAG	VC	QU	VA 2025 inkl. NVA	Plan 2026	Plan 2027	Plan 2028	Plan 2029
	FH							
850000	Betriebe der Wasserversorgung							
Mittelverwendung (Aufwendungen, Auszahlungen)								
1/850000-004000	Ankauf Wasserzähler	3412	2 40	4.500,00	2.500,00	2.500,00	2.500,00	2.500,00
5/850000-004000	Wasserbauten und -anlagen	3412	1 40	164.000,00	42.000,00			
1/850000-020000	Maschinen und maschinelle Anlagen (Pumpen)	3414	2 41	6.000,00				
5/850000-070000	Wasserleitungskataster	3411	1 42	3.000,00				
1/850000-346000	Tilgung von Bankdarlehen	3614	65	44.200,00	53.100,00	54.500,00	54.900,00	48.700,00
1/850000-413000	Wasserankauf von Stadtwerke Amstetten	3221	23	161.600,00	145.000,00	145.000,00	145.000,00	145.000,00
1/850000-600000	Strom (Beleuchtung, Pumpwerke)	3222	24	5.800,00	4.500,00	4.500,00	4.500,00	4.500,00
1/850000-613000	Instandhaltung WVA	3224	24	3.800,00	2.800,00	2.800,00	2.800,00	2.800,00
1/850000-619000	Instandhaltung von Sonderanlagen	3224	24	1.000,00	1.000,00	1.000,00	1.000,00	1.000,00
1/850000-650000	Kreditzinsen	3241	25	21.000,00	22.900,00	21.900,00	20.400,00	19.000,00
1/850000-670000	Versicherungen	3222	24	700,00	700,00	700,00	700,00	700,00
1/850000-710000	Öffentl.Abgaben,ohne Geb.Gem.FAG	3225	24	13.200,00	10.400,00	10.400,00	10.400,00	10.400,00
1/850000-720000	Verwaltungsaufwand	3225	24	20.000,00	20.000,00	20.000,00	20.000,00	20.000,00
1/850000-720100	Verwaltungsaufwand gda	3225	24	7.500,00	7.500,00	7.500,00	7.500,00	7.500,00
1/850000-752000	Beitrag an Wasserversorgungsverband	3231	26	6.600,00	1.500,00	1.500,00	1.500,00	1.500,00
Summe Mittelverw.	850	Betriebe der Wasserversorgung		462.900,00	313.900,00	272.300,00	271.200,00	263.600,00
Saldo	850	Betriebe der Wasserversorgung		-120.100,00	22.600,00	66.300,00	69.500,00	80.000,00
851	Betriebe der Abwasserbeseitigung							
851000	Betriebe der Abwasserbeseitigung							
Mittelaufbringung (Erträge, Einzahlungen)								
2/851000+300000	Kapitaltransfers von Bund, Barwert KPC	3331	33	17.400,00	16.700,00	14.800,00	13.100,00	12.600,00
6/851000+301000	Investitionsförderung Land NÖ, WWF	3331	1 33	37.000,00				
2/851000+307000	Kanaleinmündungs-,Ergänzungs-u. Sondergeb.	3334	1 34	20.400,00				
6/851000+346000	Darlehensaufnahme	3514	1 55	160.000,00				
2/851000+852100	Kanalbenützungsgebühren	3113	12	548.600,00	549.600,00	570.600,00	571.800,00	583.200,00
2/851000+860000	Zinersatz KPC Bund, Katastrophenfonds Bund	3121	15	11.000,00	9.000,00	6.600,00	4.200,00	4.500,00
Summe Mittelaufbr.	851	Betriebe der Abwasserbeseitigung		794.400,00	575.300,00	592.000,00	589.100,00	600.300,00

2. Nachtragsvoranschlag 2025

Marktgemeinde Oed-Oehling

MFP - Finanzierungsvoranschlag Detailnachweis

		MVAG	VC	QU	VA 2025 inkl. NVA	Plan 2026	Plan 2027	Plan 2028	Plan 2029
		FH							
851000	Betriebe der Abwasserbeseitigung								
Mittelverwendung (Aufwendungen, Auszahlungen)									
5/851000-001000	Unbebaute Grundstücke	3412	1	40	4.000,00				
5/851000-004000	Abwasserbauten und -anlagen	3412	1	40	85.000,00	6.000,00			
5/851000-070000	Kanalkataster	3411	1	42	7.000,00				
1/851000-346000	Tilgung von Bankdarlehen	3614	65		259.600,00	268.500,00	267.200,00	245.200,00	218.500,00
1/851000-600000	Strom (Beleuchtung, Pumpwerke)	3222	24		3.600,00	2.800,00	2.800,00	2.800,00	2.800,00
1/851000-613000	Instandhaltung der ABA	3224	24		16.000,00	16.000,00	16.000,00	16.000,00	16.000,00
1/851000-619000	Instandhaltung von Sonderanlagen	3224	24		2.900,00	2.900,00	2.900,00	2.900,00	2.900,00
1/851000-650000	Kreditzinsen	3241	25		89.200,00	83.600,00	78.600,00	72.900,00	67.600,00
1/851000-710000	Öffentl. Abgaben, ohne Geb. Gem. FAG	3225	24		11.000,00	9.900,00	9.900,00	9.900,00	9.900,00
1/851000-720000	Verwaltungsaufwand	3225	24		38.800,00	38.800,00	38.800,00	38.800,00	38.800,00
1/851000-720100	Verwaltungskostenbeitrag gda	3225	24		13.800,00	13.800,00	13.800,00	13.800,00	13.800,00
1/851000-755000	Beitrag Abwasserverband	3233	27		84.300,00	84.300,00	84.300,00	84.300,00	84.300,00
Summe Mittelverw.	851 Betriebe der Abwasserbeseitigung				615.200,00	526.600,00	514.300,00	486.600,00	454.600,00
Saldo	851 Betriebe der Abwasserbeseitigung				179.200,00	48.700,00	77.700,00	102.500,00	145.700,00
859	Sonstige Betriebe mit marktbestimmter Tätigkeit								
859000	Lichtwellenleiter								
Mittelaufbringung (Erträge, Einzahlungen)									
6/859000+300000	FFG Förderung Bund Breitbandausbau Randgebiete	3331	1	33		108.500,00			
6/859000+301000	Förderung Land NÖ WST3 Wirtschafts- & Tourismusfonds	3331	1			34.900,00			
Summe Mittelaufbr.	859 Sonstige Betriebe mit marktbestimmter Tätigkeit				0,00	143.400,00	0,00	0,00	0,00
	85 Betriebe mit marktbestimmter Tätigkeit				1.137.200,00	1.055.200,00	930.600,00	929.800,00	943.900,00
	8 Dienstleistungen				1.776.800,00	1.292.000,00	1.177.200,00	1.171.500,00	1.178.800,00
859000	Lichtwellenleiter								
Mittelverwendung (Aufwendungen, Auszahlungen)									
5/859000-050200	Breitbandausbau Randgebiete	3412	1	40	5.000,00				
5/859000-346000	vorzeitige Tilgung	3614	1			200.000,00			
1/859000-650000	Zinsen für Finanzschulden in Euro	3241	25		3.900,00	3.900,00			
1/859000-710000	Öffentliche Abgaben, ohne Gebühren gemäß FAG	3225	24		400,00	400,00			
1/859000-722100	Rückersätze von Erträgen (Rückzahlung Akonto gda)	3225				119.000,00			
Summe Mittelverw.	859 Sonstige Betriebe mit marktbestimmter Tätigkeit				9.300,00	323.300,00	0,00	0,00	0,00
	85 Betriebe mit marktbestimmter Tätigkeit				1.087.400,00	1.163.800,00	786.600,00	757.800,00	718.200,00
	8 Dienstleistungen				2.109.500,00	1.632.400,00	1.257.900,00	1.231.900,00	1.195.200,00
Saldo	859 Sonstige Betriebe mit marktbestimmter Tätigkeit				-9.300,00	-179.900,00	0,00	0,00	0,00
	85 Betriebe mit marktbestimmter Tätigkeit				49.800,00	-108.600,00	144.000,00	172.000,00	225.700,00
	8 Dienstleistungen				-332.700,00	-340.400,00	-80.700,00	-60.400,00	-16.400,00

2. Nachtragsvoranschlag 2025

Marktgemeinde Oed-Oehling

MFP - Finanzierungsvoranschlag Detailnachweis

	MVAG	VC	QU		VA 2025 inkl. NVA	Plan 2026	Plan 2027	Plan 2028	Plan 2029
	FH								
9 Finanzwirtschaft									
90	Gesonderte Verwaltung								
900	Gesonderte Verwaltung								
900000	Gesonderte Verwaltung								
Mittelaufbringung (Erträge, Einzahlungen)									
2/900000+829000	Sonstige Erträge (Rückerstattung Jahresumsatzsteuer, Finanzamt)	3116	18		75.100,00	20.000,00	20.000,00	20.000,00	20.000,00
Summe Mittelaufbr.	900	Gesonderte Verwaltung			75.100,00	20.000,00	20.000,00	20.000,00	20.000,00
	90	Gesonderte Verwaltung			75.100,00	20.000,00	20.000,00	20.000,00	20.000,00
900000	Gesonderte Verwaltung								
Mittelverwendung (Aufwendungen, Auszahlungen)									
1/900000-640000	Rechts- und Beratungsaufwand	3222	24		17.000,00	12.000,00	12.000,00	12.000,00	12.000,00
1/900000-728000	Lohnverrechnungskosten	3225	24		9.700,00	9.200,00	9.200,00	9.200,00	9.200,00
Summe Mittelverw.	900	Gesonderte Verwaltung			26.700,00	21.200,00	21.200,00	21.200,00	21.200,00
	90	Gesonderte Verwaltung			26.700,00	21.200,00	21.200,00	21.200,00	21.200,00
Saldo	900	Gesonderte Verwaltung			48.400,00	-1.200,00	-1.200,00	-1.200,00	-1.200,00
	90	Gesonderte Verwaltung			48.400,00	-1.200,00	-1.200,00	-1.200,00	-1.200,00
91	Kapitalvermögen und Stiftungen ohne eigene Rechtspersönlichkeit								
910	Geldverkehr								
910000	Geldverkehr								
Mittelaufbringung (Erträge, Einzahlungen)									
2/910000+823000	Zinsen der Giro- und Spargirokonten	3131	14		100,00	100,00	100,00	100,00	100,00
2/910000+829000	Rückbuchung SEPA-Bankspesen Abgabe 110	3116	18		100,00	100,00	100,00	100,00	100,00
Summe Mittelaufbr.	910	Geldverkehr			200,00	200,00	200,00	200,00	200,00
910000	Geldverkehr								
Mittelverwendung (Aufwendungen, Auszahlungen)									
1/910000-659000	Geldverkehrsspesen	3244	24		1.500,00	1.500,00	1.500,00	1.500,00	1.500,00
1/910000-710000	Kapitalertragssteuer	3225	24		100,00				
Summe Mittelverw.	910	Geldverkehr			1.600,00	1.500,00	1.500,00	1.500,00	1.500,00
Saldo	910	Geldverkehr			-1.400,00	-1.300,00	-1.300,00	-1.300,00	-1.300,00

2. Nachtragsvoranschlag 2025

Marktgemeinde Oed-Oehling

MFP - Finanzierungsvoranschlag Detailnachweis

	MVAG	VC	QU	VA 2025 inkl. NVA	Plan 2026	Plan 2027	Plan 2028	Plan 2029
	FH							
914	Beteiligungen							
914000	Beteiligung Wirtschaftsraum Amstetten GmbH							
Mittelaufbringung (Erträge, Einzahlungen)								
Summe Mittelaufbr.	914	Beteiligungen		0,00	0,00	0,00	0,00	0,00
	91	Kapitalvermögen und Stiftungen ohne eigene Rechtsp		200,00	200,00	200,00	200,00	200,00
914000	Beteiligung Wirtschaftsraum Amstetten GmbH							
Mittelverwendung (Aufwendungen, Auszahlungen)								
1/914000-781000		Beteiligung am Betriebsabgang, kameraler Zuschuss (Fremdfinanzierungszinsen) Wirtschaftsraum Amstetten GmbH	3232 27	9.200,00	9.200,00	9.200,00	9.200,00	9.200,00
Summe Mittelverw.	914	Beteiligungen		9.200,00	9.200,00	9.200,00	9.200,00	9.200,00
	91	Kapitalvermögen und Stiftungen ohne eigene Rechtsp		10.800,00	10.700,00	10.700,00	10.700,00	10.700,00
Saldo	914	Beteiligungen		-9.200,00	-9.200,00	-9.200,00	-9.200,00	-9.200,00
	91	Kapitalvermögen und Stiftungen ohne eigene Rechtsp		-10.600,00	-10.500,00	-10.500,00	-10.500,00	-10.500,00
92	Öffentliche Abgaben							
920	Ausschließliche Gemeindeabgaben							
920000	Ausschließliche Gemeindeabgaben							
Mittelaufbringung (Erträge, Einzahlungen)								
2/920000+830000		Grundsteuer A	3111 10	8.100,00	9.100,00	10.700,00	11.100,00	12.100,00
2/920000+831000		Grundsteuer B	3111 10	148.100,00	149.100,00	150.100,00	151.100,00	152.100,00
2/920000+833100		Kommunalsteuer	3111 10	613.000,00	618.000,00	646.500,00	655.600,00	685.300,00
2/920000+838000		Hundeabgabe	3111 10	3.500,00	4.500,00	5.500,00	6.500,00	7.500,00
2/920000+841000		Gebrauchsabgabe	3111 10	30.700,00	29.700,00	30.700,00	31.700,00	32.700,00
2/920000+849000		Nebenansprüche (Mahnggeb. Säumniszuschl. Stundungszins.)	3111 10	100,00	100,00	100,00	100,00	100,00
2/920000+850000		Aufschließungsbeiträge (Gem. 14 NÖBO)	3111 10	57.000,00	159.000,00	50.000,00	51.000,00	52.000,00
2/920000+856000		Verwaltungsabgaben	3111 10	6.500,00	7.500,00	8.500,00	9.500,00	10.500,00
Summe Mittelaufbr.	920	Ausschließliche Gemeindeabgaben		867.000,00	977.000,00	902.100,00	916.600,00	952.300,00
920000	Ausschließliche Gemeindeabgaben							
Mittelverwendung (Aufwendungen, Auszahlungen)								
1/920000-752000		Kosten der Abgabeneinhebung	3231 26	9.300,00	9.300,00	9.300,00	9.300,00	9.300,00
Summe Mittelverw.	920	Ausschließliche Gemeindeabgaben		9.300,00	9.300,00	9.300,00	9.300,00	9.300,00
Saldo	920	Ausschließliche Gemeindeabgaben		857.700,00	967.700,00	892.800,00	907.300,00	943.000,00

2. Nachtragsvoranschlag 2025

MFP - Finanzierungsvoranschlag Detailnachweis

Marktgemeinde Oed-Oehling

	MVAG	VC QU	VA 2025 inkl. NVA	Plan 2026	Plan 2027	Plan 2028	Plan 2029
	FH						
921	Zwischen Ländern und Gemeinden geteilte Abgaben						
921000	Zwischen Land und Gemeinde geteilte Abgaben						
Mittelaufbringung (Erträge, Einzahlungen)							
2/921000+834000	Fremdenverkehrsabgaben (Nächtigungstaxe,...)	3111 10	2.800,00	3.100,00	4.100,00	5.100,00	6.100,00
2/921000+861000	Bundesautomaten- & VLT-Abgabe & Wettterminalabgabe/Ersatz.Land Tourismusabg.	3121	16.800,00	9.500,00	4.200,00	1.100,00	1.100,00
Summe Mittelaufbr.	921	Zwischen Ländern und Gemeinden geteilte Abgaben	19.600,00	12.600,00	8.300,00	6.200,00	7.200,00
921000	Zwischen Land und Gemeinde geteilte Abgaben						
Mittelverwendung (Aufwendungen, Auszahlungen)							
Summe Mittelverw.	921	Zwischen Ländern und Gemeinden geteilte Abgaben	0,00	0,00	0,00	0,00	0,00
Saldo	921	Zwischen Ländern und Gemeinden geteilte Abgaben	19.600,00	12.600,00	8.300,00	6.200,00	7.200,00
925	Ertragsanteile an gemeinschaftlichen Bundesabgaben						
925000	Ertragsanteile an Gemeinsch. Bundesabg.						
Mittelaufbringung (Erträge, Einzahlungen)							
2/925000+859400	Abgabenertragsanteile nach dem ABVS	3112 11	2.164.000,00	2.228.900,00	2.305.800,00	2.385.400,00	2.467.600,00
Summe Mittelaufbr.	925	Ertragsanteile an gemeinschaftlichen Bundesabgaben	2.164.000,00	2.228.900,00	2.305.800,00	2.385.400,00	2.467.600,00
	92	Öffentliche Abgaben	3.050.600,00	3.218.500,00	3.216.200,00	3.308.200,00	3.427.100,00
925000	Ertragsanteile an Gemeinsch. Bundesabg.						
Mittelverwendung (Aufwendungen, Auszahlungen)							
Summe Mittelverw.	925	Ertragsanteile an gemeinschaftlichen Bundesabgaben	0,00	0,00	0,00	0,00	0,00
	92	Öffentliche Abgaben	9.300,00	9.300,00	9.300,00	9.300,00	9.300,00
Saldo	925	Ertragsanteile an gemeinschaftlichen Bundesabgaben	2.164.000,00	2.228.900,00	2.305.800,00	2.385.400,00	2.467.600,00
	92	Öffentliche Abgaben	3.041.300,00	3.209.200,00	3.206.900,00	3.298.900,00	3.417.800,00
94	Finanzzuweisungen und Zuschüsse						
940	Bedarfszuweisungen						
940000	Bedarfszuweisungen						
Mittelaufbringung (Erträge, Einzahlungen)							
2/940000+861000	Bedarfszuweisung (Strukturhilfe)	3121 15	117.100,00	121.200,00	125.400,00	129.800,00	134.400,00
Summe Mittelaufbr.	940	Bedarfszuweisungen	117.100,00	121.200,00	125.400,00	129.800,00	134.400,00
940000	Bedarfszuweisungen						
Mittelverwendung (Aufwendungen, Auszahlungen)							
Summe Mittelverw.	940	Bedarfszuweisungen	0,00	0,00	0,00	0,00	0,00
Saldo	940	Bedarfszuweisungen	117.100,00	121.200,00	125.400,00	129.800,00	134.400,00

2. Nachtragsvoranschlag 2025

MFP - Finanzierungsvoranschlag Detailnachweis

Marktgemeinde Oed-Oehling

	MVAG	VC	QU	VA 2025 inkl. NVA	Plan 2026	Plan 2027	Plan 2028	Plan 2029
	FH							
941	Sonstige Finanzzuweisungen nach dem FAG							
941000	Sonst. Finanzzuw. nach dem Fag							
Mittelaufbringung (Erträge, Einzahlungen)								
2/941000+860000	Finanzzuweisung	Strukturfonds gem. § 24 Abs. 1 FAG 2017	3121 15	19.400,00	20.100,00	20.800,00	21.500,00	22.300,00
2/941000+860100	Finanzzuw. zur Sicherstellung einer nachhaltigen Haushaltsführung gem. § 28a FAG		3121	56.800,00				
Summe Mittelaufbr.	941	Sonstige Finanzzuweisungen nach dem FAG		76.200,00	20.100,00	20.800,00	21.500,00	22.300,00
941000	Sonst. Finanzzuw. nach dem Fag							
Mittelverwendung (Aufwendungen, Auszahlungen)								
Summe Mittelverw.	941	Sonstige Finanzzuweisungen nach dem FAG		0,00	0,00	0,00	0,00	0,00
Saldo	941	Sonstige Finanzzuweisungen nach dem FAG		76.200,00	20.100,00	20.800,00	21.500,00	22.300,00
945	Sonstige Zuschüsse des Bundes							
945000	Sonstige Zuschüsse des Bundes							
Mittelaufbringung (Erträge, Einzahlungen)								
2/945000+860000	Zweckzuschuss digitaler Wandel lt. § 5 KIG 2025		3121		10.400,00	10.400,00	10.400,00	10.400,00
Summe Mittelaufbr.	945	Sonstige Zuschüsse des Bundes		0,00	10.400,00	10.400,00	10.400,00	10.400,00
	94	Finanzzuweisungen und Zuschüsse		193.300,00	151.700,00	156.600,00	161.700,00	167.100,00
	9	Finanzwirtschaft		3.319.200,00	3.390.400,00	3.393.000,00	3.490.100,00	3.614.400,00
945000	Sonstige Zuschüsse des Bundes							
Mittelverwendung (Aufwendungen, Auszahlungen)								
Summe Mittelverw.	945	Sonstige Zuschüsse des Bundes		0,00	0,00	0,00	0,00	0,00
	94	Finanzzuweisungen und Zuschüsse		0,00	0,00	0,00	0,00	0,00
	9	Finanzwirtschaft		46.800,00	41.200,00	41.200,00	41.200,00	41.200,00
Saldo	945	Sonstige Zuschüsse des Bundes		0,00	10.400,00	10.400,00	10.400,00	10.400,00
	94	Finanzzuweisungen und Zuschüsse		193.300,00	151.700,00	156.600,00	161.700,00	167.100,00
	9	Finanzwirtschaft		3.272.400,00	3.349.200,00	3.351.800,00	3.448.900,00	3.573.200,00
Gesamtsumme Mittelaufbringung				6.426.400,00	5.211.000,00	5.094.800,00	5.204.300,00	5.354.000,00
Gesamtsumme Mittelverwendung				6.776.700,00	5.351.500,00	5.021.800,00	5.051.100,00	5.221.100,00
Gesamtsaldo				-350.300,00	-140.500,00	73.000,00	153.200,00	132.900,00

MFP - Ergebnisvoranschlag Detailnachweis

		MVAG	VC	QU	VA 2025 inkl. NVA	Plan 2026	Plan 2027	Plan 2028	Plan 2029
		EH							
0 Vertretungskörper und allgemeine Verwaltung									
00	Gewählte Gemeindeorgane								
000	Gewählte Gemeindeorgane								
000000	Gewählte Gemeindeorgane								
Mittelaufbringung (Erträge, Einzahlungen)									
2/000000+810300	Kostenersatz Friedhof	2114	13		500,00	500,00	500,00	500,00	500,00
2/000000+810500	Div. Kostenersätze v. Mandataren	2114	13		1.000,00	1.000,00	1.000,00	1.000,00	1.000,00
Summe Mittelaufbr.	000 Gewählte Gemeindeorgane				1.500,00	1.500,00	1.500,00	1.500,00	1.500,00
	00 Gewählte Gemeindeorgane				1.500,00	1.500,00	1.500,00	1.500,00	1.500,00
000000	Gewählte Gemeindeorgane								
Mittelverwendung (Aufwendungen, Auszahlungen)									
1/000000-582000	MV-Beiträge + DGB Sozialversicherung	2212	20		1.800,00	1.800,00	1.900,00	1.900,00	1.900,00
1/000000-631000	Telefon- und Internetgebühren	2222	24		1.400,00	1.400,00	1.400,00	1.400,00	1.400,00
1/000000-670000	Versicherungen	2222	24		2.500,00	2.500,00	2.500,00	2.500,00	2.500,00
1/000000-721000	Bezüge der gewählten Organe (Bgm. Vbgm. Gemeinderäte)	2225	22		154.900,00	156.900,00	160.000,00	163.200,00	166.500,00
1/000000-723000	Amtspauschalien u. Repräsentationsausgaben (inkl. Neujahrsempfang)	2225	24		6.000,00	5.000,00	5.000,00	5.000,00	5.000,00
1/000000-724000	Reisegebühren	2225	24		100,00	100,00	100,00	100,00	100,00
1/000000-757000	Schulung der Gemeindefunktionäre	2234	27		4.000,00	4.000,00	4.000,00	4.000,00	4.000,00
1/000000-760000	Bürgermeisterpensionen	2234	21		16.100,00	17.400,00	17.800,00	18.100,00	18.500,00
Summe Mittelverw.	000 Gewählte Gemeindeorgane				186.800,00	189.100,00	192.700,00	196.200,00	199.900,00
	00 Gewählte Gemeindeorgane				186.800,00	189.100,00	192.700,00	196.200,00	199.900,00
Saldo	000 Gewählte Gemeindeorgane				-185.300,00	-187.600,00	-191.200,00	-194.700,00	-198.400,00
	00 Gewählte Gemeindeorgane				-185.300,00	-187.600,00	-191.200,00	-194.700,00	-198.400,00

2. Nachtragsvoranschlag 2025

Marktgemeinde Oed-Oehling

MFP - Ergebnisvoranschlag Detailnachweis

		MVAG	VC	QU	VA 2025 inkl. NVA	Plan 2026	Plan 2027	Plan 2028	Plan 2029
		EH							
01	Hauptverwaltung								
010	Zentralamt								
010000	Zentralamt								
Mittelaufbringung (Erträge, Einzahlungen)									
2/010000+804000	Veräußerung von geringw. Gebrauchsgütern	2116	31		100,00	100,00	100,00	100,00	100,00
2/010000+810000	Erl. f. Werbeeinschaltungen in GZ	2114	13		3.000,00	4.000,00	5.000,00	6.000,00	7.000,00
2/010000+810100	Kostenersatz WVA	2114	13		13.300,00	13.300,00	13.300,00	13.300,00	13.300,00
2/010000+810200	Kostenersatz ABA	2114	13		25.800,00	25.800,00	25.800,00	25.800,00	25.800,00
2/010000+810300	Kostenersatz Friedhof	2114	13		1.100,00	1.100,00	1.100,00	1.100,00	1.100,00
2/010000+816000	Kostenbeiträge (Kostenersätze) für sonstige Leistungen	2114	13		100,00	100,00	100,00	100,00	100,00
2/010000+817000	Erträge aus der Auflösung von sonstigen Rückstellungen	2117			4.000,00	4.000,00	4.000,00	4.000,00	4.000,00
2/010000+827000	Kosteners. r. d. Überl. v. Bedienstet. an NÖ Regional GmbH	2116	18		10.300,00	10.100,00	11.100,00	12.100,00	13.100,00
2/010000+827100	Kosteners. r. d. Überl. v. Bedienstet. an Leaderregion Moststraße	2116	18		6.100,00	6.400,00	7.400,00	8.400,00	9.400,00
2/010000+827200	Kostenersätze für die Überlassung von Bediensteten an Dritte	2116			1.200,00	300,00	300,00	300,00	300,00
2/010000+828000	Rückersätze von Ausgaben (Kopien)	2116	18		100,00	100,00	100,00	100,00	100,00
2/010000+829200	Ersatzleistungen von Versicherungen	2116	18		1.500,00	1.500,00	1.500,00	1.500,00	1.500,00
Summe Mittelaufbr.	010 Zentralamt				66.600,00	66.800,00	69.800,00	72.800,00	75.800,00

2. Nachtragsvoranschlag 2025

Marktgemeinde Oed-Oehling

MFP - Ergebnisvoranschlag Detailnachweis

	MVAG	VC QU	EH	VA 2025 inkl. NVA	Plan 2026	Plan 2027	Plan 2028	Plan 2029
010000	Zentralamt							
Mittelverwendung (Aufwendungen, Auszahlungen)								
1/010000-400000								
	Geringwertige Wirtschaftsgüter (GWG)	2221	23	1.500,00	1.500,00	1.500,00	1.500,00	1.500,00
1/010000-454000	Reinigung	2221	23	2.000,00	2.000,00	2.000,00	2.000,00	2.000,00
1/010000-456000	Schreib-, Zeichen- u. sonst. Büromittel	2221	23	3.900,00	3.700,00	3.700,00	3.700,00	3.700,00
1/010000-457000	Druckwerke	2221	23	12.000,00	9.000,00	9.000,00	9.000,00	9.000,00
1/010000-510000	Bezüge VB Angestellte	2211	20	199.900,00	201.900,00	205.900,00	210.100,00	214.300,00
1/010000-511000	Bezüge VB Arbeiter	2211	20	23.000,00	23.500,00	23.900,00	24.400,00	24.900,00
1/010000-523000	Bezüge nicht ganzj. besch. Arb. Ferialpraktikanten	2211	20	2.700,00	2.700,00	2.800,00	2.800,00	2.900,00
1/010000-565000	Mehrdienstleistungsentschädigung	2211	20	2.200,00				
1/010000-569000	Sonstige Nebengebühren	2211	20	11.500,00	11.700,00	12.000,00	12.200,00	12.400,00
1/010000-580000	DGB zum Familienlastenausgleichsfonds für VB	2212	20	9.000,00	9.200,00	9.400,00	9.500,00	9.700,00
1/010000-582000	MV-Beiträge + DGB Sozialversicherung	2212	20	50.000,00	51.500,00	52.500,00	53.600,00	54.700,00
1/010000-600000	Strom	2222	24	1.500,00	1.500,00	1.500,00	1.500,00	1.500,00
1/010000-614000	Instandhaltung von Gebäuden	2224	24	1.000,00	1.000,00	1.000,00	1.000,00	1.000,00
1/010000-618000	Instandh. d. Amtsausstattung (EDV Anlagen)	2224	24	18.800,00	17.300,00	17.300,00	17.300,00	17.300,00
1/010000-630000	Porto	2222	24	9.300,00	9.000,00	9.000,00	9.000,00	9.000,00
1/010000-631000	Telefon- und Internetgebühren	2222	24	3.000,00	3.000,00	3.000,00	3.000,00	3.000,00
1/010000-670000	Versicherungen	2222	24	4.100,00	4.100,00	4.100,00	4.100,00	4.100,00
1/010000-680000	Planmäßige Abschreibung	2226		6.500,00	2.500,00	800,00	200,00	
1/010000-700000	Miete Alpenland	2223	24	21.200,00	21.200,00	21.200,00	21.200,00	21.200,00
1/010000-705000	Operating Leasing (Konica Minolta Drucker)	2223	24	1.900,00	1.900,00	1.900,00	1.900,00	1.900,00
1/010000-724000	Reisegebühren	2225	24	300,00	300,00	300,00	300,00	300,00
1/010000-757000	Schulung der Gemeindebediensteten	2234	27	5.900,00	3.000,00	3.000,00	3.000,00	3.000,00
Summe Mittelverw.	010	Zentralamt		391.200,00	381.500,00	385.800,00	391.300,00	397.400,00
Saldo	010	Zentralamt		-324.600,00	-314.700,00	-316.000,00	-318.500,00	-321.600,00
019	Repräsentation							
019000	Repräsentation							
Mittelaufbringung (Erträge, Einzahlungen)								
Summe Mittelaufbr.	019	Repräsentation		0,00	0,00	0,00	0,00	0,00
	01	Hauptverwaltung		66.600,00	66.800,00	69.800,00	72.800,00	75.800,00

2. Nachtragsvoranschlag 2025

Marktgemeinde Oed-Oehling

MFP - Ergebnisvoranschlag Detailnachweis

	MVAG	VC QU	EH	VA 2025 inkl. NVA	Plan 2026	Plan 2027	Plan 2028	Plan 2029
019000	Repräsentation							
Mittelverwendung (Aufwendungen, Auszahlungen)								
1/019000-723000	Repräsentationsausgaben (inkl. Weihnachten)	2225	24	12.000,00	12.000,00	12.000,00	12.000,00	12.000,00
Summe Mittelverw.	019	Repräsentation		12.000,00	12.000,00	12.000,00	12.000,00	12.000,00
	01	Hauptverwaltung		403.200,00	393.500,00	397.800,00	403.300,00	409.400,00
Saldo	019	Repräsentation		-12.000,00	-12.000,00	-12.000,00	-12.000,00	-12.000,00
	01	Hauptverwaltung		-336.600,00	-326.700,00	-328.000,00	-330.500,00	-333.600,00
02	Hauptverwaltung							
022	Standesamt							
022000	Standesamt							
Mittelaufbringung (Erträge, Einzahlungen)								
Summe Mittelaufbr.	022	Standesamt		0,00	0,00	0,00	0,00	0,00
022000	Standesamt							
Mittelverwendung (Aufwendungen, Auszahlungen)								
1/022000-752000	Verbandsbeitrag	2231	26	18.100,00	18.000,00	18.000,00	18.000,00	18.000,00
Summe Mittelverw.	022	Standesamt		18.100,00	18.000,00	18.000,00	18.000,00	18.000,00
Saldo	022	Standesamt		-18.100,00	-18.000,00	-18.000,00	-18.000,00	-18.000,00
023	Einwohneramt							
023000	Einwohneramt							
Mittelaufbringung (Erträge, Einzahlungen)								
Summe Mittelaufbr.	023	Einwohneramt		0,00	0,00	0,00	0,00	0,00
023000	Einwohneramt							
Mittelverwendung (Aufwendungen, Auszahlungen)								
1/023000-618000	Instandhaltung von sonstigen Anlagen (EDV)	2224	24	1.800,00	1.800,00	1.800,00	1.800,00	1.800,00
Summe Mittelverw.	023	Einwohneramt		1.800,00	1.800,00	1.800,00	1.800,00	1.800,00
Saldo	023	Einwohneramt		-1.800,00	-1.800,00	-1.800,00	-1.800,00	-1.800,00
024	Wahlamt							
024000	Wahlamt							
Mittelaufbringung (Erträge, Einzahlungen)								
2/024000+816000	Kostenersätze für Wahlen	2114	13	4.000,00	5.000,00	6.000,00	7.000,00	8.000,00
Summe Mittelaufbr.	024	Wahlamt		4.000,00	5.000,00	6.000,00	7.000,00	8.000,00
	02	Hauptverwaltung		4.000,00	5.000,00	6.000,00	7.000,00	8.000,00

2. Nachtragsvoranschlag 2025

Marktgemeinde Oed-Oehling

MFP - Ergebnisvoranschlag Detailnachweis

	MVAG	VC	QU	EH	VA 2025 inkl. NVA	Plan 2026	Plan 2027	Plan 2028	Plan 2029
024000	Wahlamt								
Mittelverwendung (Aufwendungen, Auszahlungen)									
1/024000-510000	Bezüge VB Angestellte	2211	20		7.600,00	7.600,00	7.700,00	7.900,00	8.000,00
1/024000-565000	Mehrdienstleistungsentschaedigung	2211	20		300,00	200,00	300,00	300,00	300,00
1/024000-569000	Sonstige Nebengebühren	2211	20		1.200,00	1.300,00	1.300,00	1.300,00	1.300,00
1/024000-580000	DGB zum Familienlastenausgleichsfonds für VB	2212	20		300,00	300,00	300,00	300,00	400,00
1/024000-582000	MV-Beiträge + DGB Sozialversicherung	2212	20		1.900,00	1.900,00	2.000,00	2.000,00	2.100,00
1/024000-618000	Instandhaltung von sonstigen Anlagen (EDV)	2224	24		4.000,00	4.000,00	4.000,00	4.000,00	4.000,00
1/024000-728000	Kosten der Wahlen	2225	24		2.500,00	3.400,00	3.400,00	3.400,00	3.400,00
Summe Mittelverw.	024	Wahlamt			17.800,00	18.700,00	19.000,00	19.200,00	19.500,00
	02	Hauptverwaltung			37.700,00	38.500,00	38.800,00	39.000,00	39.300,00
Saldo	024	Wahlamt			-13.800,00	-13.700,00	-13.000,00	-12.200,00	-11.500,00
	02	Hauptverwaltung			-33.700,00	-33.500,00	-32.800,00	-32.000,00	-31.300,00
03	Bauverwaltung								
031	Amt für Raumordnung und Raumplanung								
031000	Amt für Raumordnung und Raumplanung								
Mittelaufbringung (Erträge, Einzahlungen)									
2/031000+813000	Erträge aus der Auflösung von Investitionszuschüssen (Kapitaltransfers)	2127			200,00	200,00	200,00	200,00	200,00
Summe Mittelaufbr.	031	Amt für Raumordnung und Raumplanung			200,00	200,00	200,00	200,00	200,00
	03	Bauverwaltung			200,00	200,00	200,00	200,00	200,00
031000	Amt für Raumordnung und Raumplanung								
Mittelverwendung (Aufwendungen, Auszahlungen)									
1/031000-618000	Instandhaltung von sonstigen Anlagen (EDV)	2224	24		1.200,00	1.200,00	1.200,00	1.200,00	1.200,00
1/031000-680000	Planmäßige Abschreibung	2226			3.100,00	3.100,00	3.100,00	3.100,00	3.100,00
1/031000-728000	Entgelte für sonstige Leistungen	2225	24		5.000,00	5.000,00	5.000,00	5.000,00	5.000,00
Summe Mittelverw.	031	Amt für Raumordnung und Raumplanung			9.300,00	9.300,00	9.300,00	9.300,00	9.300,00
	03	Bauverwaltung			9.300,00	9.300,00	9.300,00	9.300,00	9.300,00
Saldo	031	Amt für Raumordnung und Raumplanung			-9.100,00	-9.100,00	-9.100,00	-9.100,00	-9.100,00
	03	Bauverwaltung			-9.100,00	-9.100,00	-9.100,00	-9.100,00	-9.100,00
06	Sonstige Maßnahmen								
060	Beiträge an Verbände, Vereine oder sonstige Organisationen								
060000	Beiträge an Verb., Vereine u. Sonst.Org.								
Mittelaufbringung (Erträge, Einzahlungen)									
Summe Mittelaufbr.	060	Beiträge an Verbände, Vereine oder sonstige Organisationen			0,00	0,00	0,00	0,00	0,00

2. Nachtragsvoranschlag 2025

MFP - Ergebnisvoranschlag Detailnachweis

Marktgemeinde Oed-Oehling

	MVAG	VC	QU	EH	VA 2025 inkl. NVA	Plan 2026	Plan 2027	Plan 2028	Plan 2029
060000	Beiträge an Verb., Vereine u. Sonst.Org.								
Mittelverwendung (Aufwendungen, Auszahlungen)									
1/060000-726000					15.400,00	15.400,00	15.400,00	15.400,00	15.400,00
1/060000-728100					1.000,00	1.000,00	1.000,00	1.000,00	1.000,00
Summe Mittelverw.	060	Beiträge an Verbände, Vereine oder sonstige Organisationen			16.400,00	16.400,00	16.400,00	16.400,00	16.400,00
Saldo	060	Beiträge an Verbände, Vereine oder sonstige Organisationen			-16.400,00	-16.400,00	-16.400,00	-16.400,00	-16.400,00
062	Ehrungen und Auszeichnungen								
062000	Ehrungen und Auszeichnungen								
Mittelaufbringung (Erträge, Einzahlungen)									
Summe Mittelaufbr.	062	Ehrungen und Auszeichnungen			0,00	0,00	0,00	0,00	0,00
	06	Sonstige Maßnahmen			0,00	0,00	0,00	0,00	0,00
	0	Vertretungskörper und allgemeine Verwaltung			72.300,00	73.500,00	77.500,00	81.500,00	85.500,00
062000	Ehrungen und Auszeichnungen								
Mittelverwendung (Aufwendungen, Auszahlungen)									
1/062000-728000					4.000,00	5.000,00	5.000,00	5.000,00	5.000,00
Summe Mittelverw.	062	Ehrungen und Auszeichnungen			4.000,00	5.000,00	5.000,00	5.000,00	5.000,00
	06	Sonstige Maßnahmen			20.400,00	21.400,00	21.400,00	21.400,00	21.400,00
	0	Vertretungskörper und allgemeine Verwaltung			657.400,00	651.800,00	660.000,00	669.200,00	679.300,00
Saldo	062	Ehrungen und Auszeichnungen			-4.000,00	-5.000,00	-5.000,00	-5.000,00	-5.000,00
	06	Sonstige Maßnahmen			-20.400,00	-21.400,00	-21.400,00	-21.400,00	-21.400,00
	0	Vertretungskörper und allgemeine Verwaltung			-585.100,00	-578.300,00	-582.500,00	-587.700,00	-593.800,00

2. Nachtragsvoranschlag 2025

Marktgemeinde Oed-Oehling

MFP - Ergebnisvoranschlag Detailnachweis

		MVAG	VC	QU	EH	VA 2025 inkl. NVA	Plan 2026	Plan 2027	Plan 2028	Plan 2029
1 Öffentliche Ordnung und Sicherheit										
13	Sonderpolizei									
131	Bau- und Feuerpolizei									
131000	Bau- und Feuerpolizei									
Mittelaufbringung (Erträge, Einzahlungen)										
2/131000+816000	Ersatz für Sachverständigenhonorare		2114	13		1.000,00	2.000,00	3.000,00	4.000,00	5.000,00
Summe Mittelaufbr.	131 Bau- und Feuerpolizei					1.000,00	2.000,00	3.000,00	4.000,00	5.000,00
131000	Bau- und Feuerpolizei									
Mittelverwendung (Aufwendungen, Auszahlungen)										
1/131000-640000	Sachverständigenhonorare		2222	24		3.200,00	2.000,00	2.000,00	2.000,00	2.000,00
Summe Mittelverw.	131 Bau- und Feuerpolizei					3.200,00	2.000,00	2.000,00	2.000,00	2.000,00
Saldo	131 Bau- und Feuerpolizei					-2.200,00	0,00	1.000,00	2.000,00	3.000,00
132	Gesundheitspolizei									
132000	Gesundheitspolizei, Seuchenbekämpfung									
Mittelaufbringung (Erträge, Einzahlungen)										
Summe Mittelaufbr.	132 Gesundheitspolizei					0,00	0,00	0,00	0,00	0,00
132000	Gesundheitspolizei, Seuchenbekämpfung									
Mittelverwendung (Aufwendungen, Auszahlungen)										
1/132000-728000	Entgelte für sonstige Leistungen		2225	24		800,00	800,00	800,00	800,00	800,00
Summe Mittelverw.	132 Gesundheitspolizei					800,00	800,00	800,00	800,00	800,00
Saldo	132 Gesundheitspolizei					-800,00	-800,00	-800,00	-800,00	-800,00
133	Veterinärpolizei									
133000	Veterinärpolizei									
Mittelaufbringung (Erträge, Einzahlungen)										
2/133000+808000	Erlöse für Hundemarken		2116	16		100,00	100,00	100,00	100,00	100,00
Summe Mittelaufbr.	133 Veterinärpolizei					100,00	100,00	100,00	100,00	100,00
	13 Sonderpolizei					1.100,00	2.100,00	3.100,00	4.100,00	5.100,00
133000	Veterinärpolizei									
Mittelverwendung (Aufwendungen, Auszahlungen)										
Summe Mittelverw.	133 Veterinärpolizei					0,00	0,00	0,00	0,00	0,00
	13 Sonderpolizei					4.000,00	2.800,00	2.800,00	2.800,00	2.800,00
Saldo	133 Veterinärpolizei					100,00	100,00	100,00	100,00	100,00
	13 Sonderpolizei					-2.900,00	-700,00	300,00	1.300,00	2.300,00

2. Nachtragsvoranschlag 2025

Marktgemeinde Oed-Oehling

MFP - Ergebnisvoranschlag Detailnachweis

	MVAG	VC	QU	VA 2025 inkl. NVA	Plan 2026	Plan 2027	Plan 2028	Plan 2029
	EH							
16	Feuerwehrwesen							
163	Freiwillige Feuerwehren							
163000	Freiwillige Feuerwehr							
Mittelaufbringung (Erträge, Einzahlungen)								
2/163000+813000	Erträge aus der Auflösung von Investitionszuschüssen (Kapitaltransfers)			2127	1.800,00	1.800,00	1.800,00	1.800,00
6/163000+871000	Kapitaltransfers aus Gemeinde-Bedarfszuweisungsmitteln			2121 1		16.000,00		
Summe Mittelaufbr.	163	Freiwillige Feuerwehren			1.800,00	17.800,00	1.800,00	1.800,00
	16	Feuerwehrwesen			1.800,00	17.800,00	1.800,00	1.800,00
163000	Freiwillige Feuerwehr							
Mittelverwendung (Aufwendungen, Auszahlungen)								
1/163000-400000	Geringwertige Wirtschaftsgüter (GWG)			2221 23	1.000,00	1.000,00	1.000,00	1.000,00
1/163000-451000	Brennstoffe (Heizöl)			2221 23	1.600,00	1.600,00	1.600,00	1.600,00
1/163000-600000	Energiekosten (Strom, Fernwärme)			2222 24	17.500,00	13.200,00	13.200,00	13.200,00
1/163000-614000	Instandhaltung von Gebäuden			2224 24	1.000,00	1.000,00	1.000,00	1.000,00
1/163000-617000	Instandhaltung von Fahrzeugen			2224 24	1.000,00	1.000,00	1.000,00	1.000,00
1/163000-631000	Telefon- und Internetgebühren			2222 24	1.100,00	1.100,00	1.100,00	1.100,00
1/163000-670000	Versicherungen			2222 24	3.500,00	3.500,00	3.500,00	3.500,00
1/163000-680000	Planmäßige Abschreibung			2226	22.500,00	22.500,00	22.500,00	20.000,00
1/163000-710000	Öffentliche Abgaben			2225 24	2.300,00	2.300,00	2.300,00	2.300,00
1/163000-723000	Repräsentationsausgaben			2225 24	4.200,00	3.000,00	3.000,00	3.000,00
1/163000-729000	Bezirksalarmierung			2225 24	1.700,00	1.700,00	1.700,00	1.700,00
1/163000-754000	Subventionen an Freiwillige Feuerwehren			2231 26	13.500,00	13.500,00	13.500,00	13.500,00
1/163000-754100	Transfers an sonstige Träger des öffentlichen Rechts			2231 26	4.700,00	4.300,00	4.300,00	4.300,00
Summe Mittelverw.	163	Freiwillige Feuerwehren			75.600,00	69.700,00	69.700,00	67.200,00
	16	Feuerwehrwesen			75.600,00	69.700,00	69.700,00	67.200,00
Saldo	163	Freiwillige Feuerwehren			-73.800,00	-51.900,00	-67.900,00	-65.400,00
	16	Feuerwehrwesen			-73.800,00	-51.900,00	-67.900,00	-65.400,00
18	Landesverteidigung							
180	Zivilschutz							
180000	Zivilschutz							
Mittelaufbringung (Erträge, Einzahlungen)								
Summe Mittelaufbr.	180	Zivilschutz			0,00	0,00	0,00	0,00
	18	Landesverteidigung			0,00	0,00	0,00	0,00
	1	Öffentliche Ordnung und Sicherheit			2.900,00	19.900,00	4.900,00	6.900,00

2. Nachtragsvoranschlag 2025

Marktgemeinde Oed-Oehling

MFP - Ergebnisvoranschlag Detailnachweis

		MVAG	VC	QU	VA 2025 inkl. NVA	Plan 2026	Plan 2027	Plan 2028	Plan 2029
		EH							
180000	Zivilschutz								
Mittelverwendung (Aufwendungen, Auszahlungen)									
1/180000-757000	Mitgliedsbeitrag - Zivilschutz	2234	27		500,00	500,00	500,00	500,00	500,00
Summe Mittelverw.	180 Zivilschutz				500,00	500,00	500,00	500,00	500,00
	18 Landesverteidigung				500,00	500,00	500,00	500,00	500,00
	1 Öffentliche Ordnung und Sicherheit				80.100,00	73.000,00	73.000,00	73.000,00	70.500,00
Saldo	180 Zivilschutz				-500,00	-500,00	-500,00	-500,00	-500,00
	18 Landesverteidigung				-500,00	-500,00	-500,00	-500,00	-500,00
	1 Öffentliche Ordnung und Sicherheit				-77.200,00	-53.100,00	-68.100,00	-67.100,00	-63.600,00

2. Nachtragsvoranschlag 2025

Marktgemeinde Oed-Oehling

MFP - Ergebnisvoranschlag Detailnachweis

	MVAG	VC	QU	EH	VA 2025 inkl. NVA	Plan 2026	Plan 2027	Plan 2028	Plan 2029
2 Unterricht, Erziehung, Sport und Wissenschaft									
21	Allgemeinbildender Unterricht								
211	Volksschulen								
211000	Volksschule								
Mittelaufbringung (Erträge, Einzahlungen)									
2/211000+810000	Div. Ersätze (Eltern, Lehrer, Kinder Mauer)	2114	13		14.000,00	15.000,00	16.000,00	17.000,00	18.000,00
2/211000+861000	Förderung Land NÖ, Ferienbetreuung VS	2121	15		3.200,00	4.200,00	5.200,00	6.200,00	7.200,00
2/211000+862000	Transfers von Gemeinden (Anteil AM von Ferienbetreuung VS Öhling)	2121			3.000,00	4.000,00	5.000,00	6.000,00	7.000,00
Summe Mittelaufbr.	211 Volksschulen				20.200,00	23.200,00	26.200,00	29.200,00	32.200,00
211000	Volksschule								
Mittelverwendung (Aufwendungen, Auszahlungen)									
1/211000-430000	Lebensmittel	2221	23		10.000,00	10.000,00	10.000,00	10.000,00	10.000,00
1/211000-729000	Sonstige Ausgaben (Schülerbef.)	2225	24		1.000,00	1.000,00	1.000,00	1.000,00	1.000,00
1/211000-752000	Volksschulgemeinde Oed	2231	26		75.700,00	93.200,00	93.200,00	93.200,00	93.200,00
1/211000-752100	Volksschulgemeinde Öhling	2231	26		105.700,00	99.700,00	99.700,00	99.700,00	99.700,00
1/211000-752200	Volksschule Hausmening (Amstetten)	2231			1.800,00				
1/211000-752240	Volksschulgemeinde Öhling Schulumlage f. Nachmittagsbetreuung	2231	26		31.000,00	26.200,00	26.200,00	26.200,00	26.200,00
1/211000-752300	Ferienbetreuung VS Öhling	2231	26		16.700,00	16.700,00	16.700,00	16.700,00	16.700,00
Summe Mittelverw.	211 Volksschulen				241.900,00	246.800,00	246.800,00	246.800,00	246.800,00
Saldo	211 Volksschulen				-221.700,00	-223.600,00	-220.600,00	-217.600,00	-214.600,00
212	Mittelschulen								
212000	Mittelschulen								
Mittelaufbringung (Erträge, Einzahlungen)									
Summe Mittelaufbr.	212 Mittelschulen				0,00	0,00	0,00	0,00	0,00

2. Nachtragsvoranschlag 2025

Marktgemeinde Oed-Oehling

MFP - Ergebnisvoranschlag Detailnachweis

	MVAG	VC	QU	EH	VA 2025 inkl. NVA	Plan 2026	Plan 2027	Plan 2028	Plan 2029
212000	Mittelschulen								
Mittelverwendung (Aufwendungen, Auszahlungen)									
1/212000-752000	Mittelschule Wallsee	2231	26		47.700,00	49.000,00	49.000,00	49.000,00	49.000,00
1/212000-752100	Mittelschule Amstetten	2231	26		62.600,00	60.300,00	60.300,00	60.300,00	60.300,00
1/212000-752500	Mittelschule Allhartsberg	2231			2.500,00				
1/212000-752600	Mittelschule Aschbach	2231	26		51.300,00	51.300,00	51.300,00	51.300,00	51.300,00
1/212000-752700	Musikmittelschule Blindenmarkt	2231	26		1.800,00				
1/212000-752800	Musikmittelschule Haag	2231	26		-1.800,00				
1/212000-752900	Sportmittelschule Ybbs	2231	26		1.800,00	2.200,00			
Summe Mittelverw.	212	Mittelschulen			165.900,00	162.800,00	160.600,00	160.600,00	160.600,00
Saldo	212	Mittelschulen			-165.900,00	-162.800,00	-160.600,00	-160.600,00	-160.600,00
213	Sonderschulen								
213000	Sonderschulen								
Mittelaufbringung (Erträge, Einzahlungen)									
Summe Mittelaufbr.	213	Sonderschulen			0,00	0,00	0,00	0,00	0,00
213000	Sonderschulen								
Mittelverwendung (Aufwendungen, Auszahlungen)									
1/213000-752000	Sonderschulgemeinde Amstetten	2231	26		8.300,00	6.500,00	6.500,00	6.500,00	6.500,00
1/213000-752100	Sonderschule Haag	2231			16.100,00	8.800,00	8.800,00		
Summe Mittelverw.	213	Sonderschulen			24.400,00	15.300,00	15.300,00	6.500,00	6.500,00
Saldo	213	Sonderschulen			-24.400,00	-15.300,00	-15.300,00	-6.500,00	-6.500,00
214	Polytechnische Schulen								
214000	Schulen der Polytechn. Lehrgänge								
Mittelaufbringung (Erträge, Einzahlungen)									
Summe Mittelaufbr.	214	Polytechnische Schulen			0,00	0,00	0,00	0,00	0,00
214000	Schulen der Polytechn. Lehrgänge								
Mittelverwendung (Aufwendungen, Auszahlungen)									
1/214000-752000	Polytechn.Schule St.Peter	2231	26		300,00				
1/214000-752100	Polytechn.Schule Amstetten	2231	26		13.500,00	12.800,00	12.800,00	12.800,00	12.800,00
1/214000-752200	Poly Waidhofen/Ybbs	2231	26		4.000,00				
Summe Mittelverw.	214	Polytechnische Schulen			17.800,00	12.800,00	12.800,00	12.800,00	12.800,00
Saldo	214	Polytechnische Schulen			-17.800,00	-12.800,00	-12.800,00	-12.800,00	-12.800,00

2. Nachtragsvoranschlag 2025

Marktgemeinde Oed-Oehling

MFP - Ergebnisvoranschlag Detailnachweis

		MVAG	VC	QU	VA 2025 inkl. NVA	Plan 2026	Plan 2027	Plan 2028	Plan 2029
		EH							
215	Allgemeinbildende höhere Schulen								
215000	Allgemeinbildende höhere Schulen								
Mittelaufbringung (Erträge, Einzahlungen)									
Summe Mittelaufbr.	215	Allgemeinbildende höhere Schulen			0,00	0,00	0,00	0,00	0,00
	21	Allgemeinbildender Unterricht			20.200,00	23.200,00	26.200,00	29.200,00	32.200,00
215000	Allgemeinbildende höhere Schulen								
Mittelverwendung (Aufwendungen, Auszahlungen)									
1/215000-752000	Verschiedene Schulen	2231	26		10.500,00	10.300,00	10.300,00	10.300,00	10.300,00
Summe Mittelverw.	215	Allgemeinbildende höhere Schulen			10.500,00	10.300,00	10.300,00	10.300,00	10.300,00
	21	Allgemeinbildender Unterricht			460.500,00	448.000,00	445.800,00	437.000,00	437.000,00
Saldo	215	Allgemeinbildende höhere Schulen			-10.500,00	-10.300,00	-10.300,00	-10.300,00	-10.300,00
	21	Allgemeinbildender Unterricht			-440.300,00	-424.800,00	-419.600,00	-407.800,00	-404.800,00
22	Berufsbildender Unterricht; Anstalten der Bildung für Lehrerinnen und Lehrer sowie Erzieherinnen und Erzieher								
220	Berufsbildende Pflichtschulen								
220000	Berufsbildende Pflichtschulen								
Mittelaufbringung (Erträge, Einzahlungen)									
Summe Mittelaufbr.	220	Berufsbildende Pflichtschulen			0,00	0,00	0,00	0,00	0,00
	22	Berufsbildender Unterricht; Anstalten der Bildung für Lehrerinnen und I			0,00	0,00	0,00	0,00	0,00
220000	Berufsbildende Pflichtschulen								
Mittelverwendung (Aufwendungen, Auszahlungen)									
1/220000-751000	Berufsschülererhaltungsbeitrag	2231	26		13.800,00	13.800,00	13.800,00	13.800,00	13.800,00
Summe Mittelverw.	220	Berufsbildende Pflichtschulen			13.800,00	13.800,00	13.800,00	13.800,00	13.800,00
	22	Berufsbildender Unterricht; Anstalten der Bildung für Lehrerinnen und I			13.800,00	13.800,00	13.800,00	13.800,00	13.800,00
Saldo	220	Berufsbildende Pflichtschulen			-13.800,00	-13.800,00	-13.800,00	-13.800,00	-13.800,00
	22	Berufsbildender Unterricht; Anstalten der Bildung für Lehrerinnen und I			-13.800,00	-13.800,00	-13.800,00	-13.800,00	-13.800,00
24	Vorschulische Erziehung								
240	Kindergärten								
240000	Kindergärten								
Mittelaufbringung (Erträge, Einzahlungen)									
2/240000+813000	Erträge aus der Auflösung von Investitionszuschüssen (Kapitaltransfers)	2127			5.300,00	2.600,00			
Summe Mittelaufbr.	240000	Kindergärten			5.300,00	2.600,00	0,00	0,00	0,00

2. Nachtragsvoranschlag 2025

Marktgemeinde Oed-Oehling

MFP - Ergebnisvoranschlag Detailnachweis

	MVAG	VC QU	EH	VA 2025 inkl. NVA	Plan 2026	Plan 2027	Plan 2028	Plan 2029
240000	Kindergärten							
Mittelverwendung (Aufwendungen, Auszahlungen)								
Summe Mittelverw.	240000	Kindergärten		0,00	0,00	0,00	0,00	0,00
Saldo	240000	Kindergärten		5.300,00	2.600,00	0,00	0,00	0,00
240100	Kleinkinderbetreuung TBE Spielwiese							
Mittelaufbringung (Erträge, Einzahlungen)								
2/240100+811000	Mieten und Betriebskostenersätze	2115	14	3.000,00	3.000,00	3.000,00	3.000,00	3.000,00
2/240100+813000	Erträge aus der Auflösung von Investitionszuschüssen (Kapitaltransfers)	2127		4.300,00	3.700,00	3.100,00	3.100,00	3.100,00
2/240100+861000	Finanzzuweis. Zukunftsfonds Elementarp.	2121		30.000,00	34.200,00	34.200,00	34.200,00	34.200,00
2/240100+861100	Zinszuschuss des Landes	2121	15	3.800,00	3.300,00	2.900,00	2.500,00	2.100,00
Summe Mittelaufbr.	240100	Kleinkinderbetreuung TBE Spielwiese		41.100,00	44.200,00	43.200,00	42.800,00	42.400,00
240100	Kleinkinderbetreuung TBE Spielwiese							
Mittelverwendung (Aufwendungen, Auszahlungen)								
1/240100-400000	Geringwertige Wirtschaftsgüter (GWG)	2221	23	1.000,00	1.000,00	1.000,00	1.000,00	1.000,00
1/240100-454000	Reinigungsmittel	2221		1.000,00	1.000,00	1.000,00	1.000,00	1.000,00
1/240100-459000	Sonstige Verbrauchsgüter	2221	23	100,00	100,00	100,00	100,00	100,00
1/240100-600000	Stromkosten	2222	24	1.000,00	1.000,00	1.000,00	1.000,00	1.000,00
1/240100-618000	Instandh. TBEinrichtung u. -ausstat tung	2224	24	1.000,00	1.000,00	1.000,00	1.000,00	1.000,00
1/240100-650000	Kreditzinsen	2241	25	1.700,00	1.500,00	1.400,00	1.300,00	1.100,00
1/240100-670000	Versicherung	2222	24	600,00	600,00	600,00	600,00	600,00
1/240100-680000	Planmäßige Abschreibung	2226		7.800,00	6.900,00	6.000,00	5.700,00	5.500,00
1/240100-710000	Öffentliche Abgaben	2225	24	1.100,00	1.000,00	1.000,00	1.000,00	1.000,00
1/240100-757000	Hilfswerk Abgangsübernahme + Personalkostenförderung	2234	27	106.300,00	111.800,00	111.800,00	111.800,00	111.800,00
Summe Mittelverw.	240100	Kleinkinderbetreuung TBE Spielwiese		121.600,00	125.900,00	124.900,00	124.500,00	124.100,00
Saldo	240100	Kleinkinderbetreuung TBE Spielwiese		-80.500,00	-81.700,00	-81.700,00	-81.700,00	-81.700,00

2. Nachtragsvoranschlag 2025

Marktgemeinde Oed-Oehling

MFP - Ergebnisvoranschlag Detailnachweis

	MVAG	VC QU	VA 2025 inkl. NVA	Plan 2026	Plan 2027	Plan 2028	Plan 2029
	EH						
240200	Kindergarten Oed						
Mittelaufbringung (Erträge, Einzahlungen)							
2/240200+810000	Elternbeiträge + Ferienbastelbeitrag	2114	7.500,00	8.500,00	9.500,00	10.500,00	11.500,00
2/240200+810100	Kosteners. f. Mittagessen	2114	4.700,00	5.700,00	6.700,00	7.700,00	8.700,00
2/240200+810200	Beiträge f. Nachmittagsbetreuung	2114	5.000,00	6.000,00	7.000,00	8.000,00	9.000,00
2/240200+810300	Erträge aus der Stromabgabe (Einspeiserträge) PV Kiga Oed	2114	200,00	300,00	400,00	500,00	600,00
2/240200+816000	Kostenersätze Gem. Wallsee f. Kiga Oed	2114	12.300,00	20.000,00	21.000,00	22.000,00	23.000,00
2/240200+817000	Erträge aus der Auflösung von sonstigen Rückstellungen	2117	4.000,00	4.000,00	4.000,00	4.000,00	4.000,00
2/240200+827100	Personalkostenersätze (Weiterverrechnung)	2116	1.000,00	1.000,00	1.000,00	1.000,00	1.000,00
2/240200+828000	Ersätze für Beförderung von Kindern	2116	3.900,00	4.900,00	5.900,00	6.900,00	7.900,00
2/240200+861000	Förderungen von Land NÖ (Ferien-Kiga, AMS NÖ, Zukunftsfonds)	2121	77.700,00	77.700,00	77.700,00	77.700,00	77.700,00
Summe Mittelaufbr.	240200 Kindergarten Oed		116.300,00	128.100,00	133.200,00	138.300,00	143.400,00
240200	Kindergarten Oed						
Mittelverwendung (Aufwendungen, Auszahlungen)							
1/240200-400000	Geringwertige Wirtschaftsgüter (GWG)	2221	1.000,00	1.000,00	1.000,00	1.000,00	1.000,00
1/240200-430000	Lebensmittel	2221	5.000,00	5.000,00	5.000,00	5.000,00	5.000,00
1/240200-454000	Reinigungsmittel	2221	3.800,00	3.600,00	3.600,00	3.600,00	3.600,00
1/240200-456000	Schreib-, Zeichen- und sonstige Büromittel	2221	2.000,00	1.500,00	1.500,00	1.500,00	1.500,00
1/240200-459000	Spiel- u. Bastelmaterial	2221	7.500,00	7.500,00	7.500,00	7.500,00	7.500,00
1/240200-511000	Bezüge VB Arbeiterinnen Oed	2211	153.300,00	135.000,00	137.700,00	140.500,00	143.300,00
1/240200-523000	Bezüge Aushilfen + Ferialpraktikanten Kindergarten Oed	2211	4.500,00	3.600,00	3.600,00	3.700,00	3.800,00
1/240200-569000	Sonstige Nebengebühren	2211	1.800,00	1.900,00	1.900,00	1.900,00	2.000,00
1/240200-580000	Dienstgeberbeiträge zum Ausgleichsfonds für Familienbeihilfen	2212	6.000,00	5.200,00	5.300,00	5.400,00	5.500,00
1/240200-582000	SV Dienstgeberbeiträge zur sozialen Sicherheit	2212	35.200,00	29.800,00	30.400,00	31.000,00	31.600,00
1/240200-600000	Energiebezüge (Strom)	2222	2.000,00	3.100,00	3.100,00	3.100,00	3.100,00
1/240200-613000	Instandhaltung v. sonst. Grundstückseintr. (Spielplatz, Garten)	2224	500,00	500,00	500,00	500,00	500,00
1/240200-618000	Instandh. Kiga-Einrichtung u. -ausstattung (inkl. EDV)	2224	1.500,00	1.500,00	1.500,00	1.500,00	1.500,00
1/240200-621000	Transportkosten für Kinder	2222	12.800,00	12.700,00	12.700,00	12.700,00	12.700,00
1/240200-631000	Telefon- und Internetgebühren	2222	1.100,00	900,00	900,00	900,00	900,00
1/240200-680000	Planmäßige Abschreibung	2226	4.700,00	3.500,00	1.100,00	900,00	600,00
1/240200-700000	Mietaufwand + BK Kiga Oed	2223	104.700,00	70.000,00	70.000,00	70.000,00	70.000,00
1/240200-705000	Operating Leasing (Drucker Konica Minolta)	2223	300,00	300,00	300,00	300,00	300,00
1/240200-724000	Reisegebühren	2225	300,00	100,00	100,00	100,00	100,00
1/240200-757000	Schulung d. Bediensteten	2234	500,00	500,00	500,00	500,00	500,00
Summe Mittelverw.	240200 Kindergarten Oed		348.500,00	287.200,00	288.200,00	291.600,00	295.000,00
Saldo	240200 Kindergarten Oed		-232.200,00	-159.100,00	-155.000,00	-153.300,00	-151.600,00

2. Nachtragsvoranschlag 2025

Marktgemeinde Oed-Oehling

MFP - Ergebnisvoranschlag Detailnachweis

	MVAG	VC QU	EH	VA 2025 inkl. NVA	Plan 2026	Plan 2027	Plan 2028	Plan 2029
240300	Kindergarten Öhling							
Mittelaufbringung (Erträge, Einzahlungen)								
2/240300+810000	Elternbeiträge + Ferienbastelbeitrag		2114	8.000,00	9.000,00	10.000,00	11.000,00	12.000,00
2/240300+810100	Kosteners. f. Mittagessen		2114	6.500,00	7.500,00	8.500,00	9.500,00	10.500,00
2/240300+810200	Beiträge f. Nachmittagsbetreuung		2114	8.400,00	9.600,00	10.600,00	11.600,00	12.600,00
2/240300+810300	Erträge aus der Stromabgabe (Einspeiserträge) PV Kiga Öhling		2114	1.000,00	2.000,00	3.000,00	4.000,00	5.000,00
2/240300+813000	Erträge aus der Auflösung von Investitionszuschüssen (Kapitaltransfers)		2127	900,00	900,00	900,00	900,00	900,00
2/240300+817000	Erträge aus der Auflösung von sonstigen Rückstellungen		2117	4.000,00	4.000,00	4.000,00	4.000,00	4.000,00
2/240300+861000	Förderungen von Land NÖ (Zinsenzuschuss, Ferien-Kiga, AMS NÖ, Zukunftsfonds)		2121	59.600,00	55.700,00	51.600,00	47.600,00	43.600,00
Summe Mittelaufbr.	240300	Kindergarten Öhling		88.400,00	88.700,00	88.600,00	88.600,00	88.600,00
	240	Kindergärten		251.100,00	263.600,00	265.000,00	269.700,00	274.400,00
	24	Vorschulische Erziehung		251.100,00	263.600,00	265.000,00	269.700,00	274.400,00

2. Nachtragsvoranschlag 2025

Marktgemeinde Oed-Oehling

MFP - Ergebnisvoranschlag Detailnachweis

	MVAG	VC QU	VA 2025 inkl. NVA	Plan 2026	Plan 2027	Plan 2028	Plan 2029
	EH						
240300	Kindergarten Öhling						
Mittelverwendung (Aufwendungen, Auszahlungen)							
1/240300-400000	Geringwertige Wirtschaftsgüter (GWG)	2221	1.500,00	1.000,00	1.000,00	1.000,00	1.000,00
1/240300-430000	Lebensmittel	2221	6.800,00	6.800,00	6.800,00	6.800,00	6.800,00
1/240300-454000	Reinigungsmittel	2221	3.800,00	3.000,00	3.000,00	3.000,00	3.000,00
1/240300-456000	Schreib-, Zeichen- und sonstige Büromittel	2221	1.600,00	900,00	900,00	900,00	900,00
1/240300-459000	Spiel- u. Bastelmaterial	2221	7.500,00	7.500,00	7.500,00	7.500,00	7.500,00
1/240300-511000	Bezüge VB Arbeiterinnen Öhling	2211	137.700,00	140.400,00	143.200,00	146.100,00	149.000,00
1/240300-523000	Bezüge Aushilfen + Ferialpraktikanten Kindergarten Öhling	2211	4.000,00	3.600,00	3.600,00	3.700,00	3.800,00
1/240300-565000	Mehrleistungsvergütungen	2211	100,00	100,00	100,00	100,00	100,00
1/240300-569000	Sonstige Nebengebühren	2211	1.800,00	1.900,00	1.900,00	1.900,00	2.000,00
1/240300-580000	Dienstgeberbeiträge zum Ausgleichsfonds für Familienbeihilfen	2212	5.300,00	5.400,00	5.500,00	5.600,00	5.700,00
1/240300-582000	SV - Dienstgeberbeiträge zur sozialen Sicherheit	2212	30.500,00	31.100,00	31.800,00	32.400,00	33.000,00
1/240300-600000	Energiebezüge (Strom)	2222	8.100,00	8.100,00	8.100,00	8.100,00	8.100,00
1/240300-613000	Instandhaltung v. sonst. Grundstückseinr. (Spielplatz, Garten)	2224	500,00	500,00	500,00	500,00	500,00
1/240300-614000	Instandhaltung von Gebäuden und Bauten	2224	2.500,00	2.500,00	2.500,00	2.500,00	2.500,00
1/240300-618000	Instandh. Kiga-Einrichtung u. -ausstattung (inkl. EDV)	2224	1.000,00	1.000,00	1.000,00	1.000,00	1.000,00
1/240300-631000	Telefon- und Internetgebühren	2222	600,00	600,00	600,00	600,00	600,00
1/240300-650000	Kreditzinzen	2241	21.800,00	20.000,00	18.100,00	16.200,00	104.400,00
1/240300-670000	Versicherungen	2222	2.500,00	2.500,00	2.500,00	2.500,00	2.500,00
1/240300-680000	Planmäßige Abschreibung	2226	58.200,00	47.100,00	35.900,00	35.900,00	35.800,00
1/240300-705000	Operating Leasing (Drucker Konica Minolta)	2223	500,00	500,00	500,00	500,00	500,00
1/240300-710000	Öffentliche Abgaben	2225	4.600,00	4.200,00	4.200,00	4.200,00	4.200,00
1/240300-724000	Reisegebühren	2225	100,00	100,00	100,00	100,00	100,00
1/240300-728000	Entgelte für sonstige Leistungen (Freiwilliges Sozial Jahr)	2225	4.700,00				
1/240300-757000	Schulung d. Bediensteten	2234	800,00	800,00	800,00	800,00	800,00
Summe Mittelverw.	240300	Kindergarten Öhling	306.500,00	289.600,00	280.100,00	281.900,00	373.800,00
Saldo	240300	Kindergarten Öhling	-218.100,00	-200.900,00	-191.500,00	-193.300,00	-285.200,00
	240	Kindergärten	776.600,00	702.700,00	693.200,00	698.000,00	792.900,00
	24	Vorschulische Erziehung	776.600,00	702.700,00	693.200,00	698.000,00	792.900,00
Saldo	240	Kindergärten	-525.500,00	-439.100,00	-428.200,00	-428.300,00	-518.500,00
	24	Vorschulische Erziehung	-525.500,00	-439.100,00	-428.200,00	-428.300,00	-518.500,00

2. Nachtragsvoranschlag 2025

Marktgemeinde Oed-Oehling

MFP - Ergebnisvoranschlag Detailnachweis

	VMAG	VC	QU	EH	VA 2025 inkl. NVA	Plan 2026	Plan 2027	Plan 2028	Plan 2029
26	Sport und außerschulische Leibeserziehung								
262	Sportplätze								
262000	Sportplatz Oed								
Mittelaufbringung (Erträge, Einzahlungen)									
2/262000+810000	Erträge aus der Stromabgabe (Einspeiserträge) PV Sportplatz Oed	2114			12.600,00	11.000,00	12.000,00	13.000,00	14.000,00
2/262000+813000	Erträge aus der Auflösung von Investitionszuschüssen (Kapitaltransfers)	2127			4.700,00	4.700,00	4.700,00	4.700,00	2.700,00
Summe Mittelaufbr.	262000 Sportplatz Oed				17.300,00	15.700,00	16.700,00	17.700,00	16.700,00
262000	Sportplatz Oed								
Mittelverwendung (Aufwendungen, Auszahlungen)									
1/262000-600000	Energiebezüge(Strom)	2222			200,00	200,00	200,00	200,00	200,00
1/262000-613000	Instandhaltung v.sonst. Grundstückseinr.	2224	24		4.000,00	100,00	100,00	100,00	100,00
1/262000-650000	Kreditzinsen	2241	25		5.600,00	4.500,00	4.400,00	3.700,00	3.400,00
1/262000-670000	Versicherungen	2222	24		2.800,00	2.800,00	2.800,00	2.800,00	2.800,00
1/262000-680000	Planmäßige Abschreibung	2226			21.500,00	21.500,00	21.500,00	21.500,00	20.300,00
1/262000-710000	Öffentliche Abgaben, ohne Gebühren gemäß FAG	2225	24		1.300,00	1.300,00	1.300,00	1.300,00	1.300,00
Summe Mittelverw.	262000 Sportplatz Oed				35.400,00	30.400,00	30.300,00	29.600,00	28.100,00
Saldo	262000 Sportplatz Oed				-18.100,00	-14.700,00	-13.600,00	-11.900,00	-11.400,00
262100	Beachvolleyballplatz								
Mittelaufbringung (Erträge, Einzahlungen)									
2/262100+813000	Erträge aus der Auflösung von Investitionszuschüssen (Kapitaltransfers)	2127			400,00	400,00	400,00	400,00	400,00
2/262100+861200	Zinsenzuschuss des Landes	2121	15		100,00				
Summe Mittelaufbr.	262100 Beachvolleyballplatz				500,00	400,00	400,00	400,00	400,00
262100	Beachvolleyballplatz								
Mittelverwendung (Aufwendungen, Auszahlungen)									
1/262100-650000	Kreditzinsen	2241	25		100,00				
1/262100-670000	Versicherungen	2222	24		500,00	500,00	500,00	500,00	500,00
1/262100-680000	Planmäßige Abschreibung	2226			2.500,00	2.500,00	2.500,00	2.500,00	2.500,00
Summe Mittelverw.	262100 Beachvolleyballplatz				3.100,00	3.000,00	3.000,00	3.000,00	3.000,00
Saldo	262100 Beachvolleyballplatz				-2.600,00	-2.600,00	-2.600,00	-2.600,00	-2.600,00
Saldo	262 Sportplätze				38.500,00	33.400,00	33.300,00	32.600,00	31.100,00
Saldo	262 Sportplätze				-20.700,00	-17.300,00	-16.200,00	-14.500,00	-14.000,00

2. Nachtragsvoranschlag 2025

MFP - Ergebnisvoranschlag Detailnachweis

Marktgemeinde Oed-Oehling

		MVAG	VC QU	VA 2025 inkl. NVA	Plan 2026	Plan 2027	Plan 2028	Plan 2029
		EH						
269	Sonstige Einrichtungen und Maßnahmen							
269000	Sonstige Einrichtungen und Maßnahmen							
Mittelaufbringung (Erträge, Einzahlungen)								
Summe Mittelaufbr.	269000	Sonstige Einrichtungen und Maßnahmen		0,00	0,00	0,00	0,00	0,00
269000	Sonstige Einrichtungen und Maßnahmen							
Mittelverwendung (Aufwendungen, Auszahlungen)								
1/269000-757000	Subventionen an Sportvereine	2234	27	12.000,00	12.000,00	12.000,00	12.000,00	12.000,00
Summe Mittelverw.	269000	Sonstige Einrichtungen und Maßnahmen		12.000,00	12.000,00	12.000,00	12.000,00	12.000,00
Saldo	269000	Sonstige Einrichtungen und Maßnahmen		-12.000,00	-12.000,00	-12.000,00	-12.000,00	-12.000,00
269100	Sonstige Einrichtungen und Maßnahmen							
Mittelaufbringung (Erträge, Einzahlungen)								
2/269100+813000	Erträge aus der Auflösung von Investitionszuschüssen (Kapitaltransfers)	2127		2.000,00	1.000,00			
2/269100+829000	Elternbeiträge KFET + Sponsorenbeiträge KFET	2116	18	5.100,00	6.100,00	7.100,00	8.100,00	9.100,00
Summe Mittelaufbr.	269100	Sonstige Einrichtungen und Maßnahmen		7.100,00	7.100,00	7.100,00	8.100,00	9.100,00
269100	Sonstige Einrichtungen und Maßnahmen							
Mittelverwendung (Aufwendungen, Auszahlungen)								
1/269100-680000	Planmäßige Abschreibung	2226		5.000,00	3.100,00	1.100,00	1.100,00	900,00
Summe Mittelverw.	269100	Sonstige Einrichtungen und Maßnahmen		5.000,00	3.100,00	1.100,00	1.100,00	900,00
Saldo	269100	Sonstige Einrichtungen und Maßnahmen		2.100,00	4.000,00	6.000,00	7.000,00	8.200,00
269110	Spielplätze (Playstation Oed, Mostviertelpl. Öhl., Öhlermühle Öhl., Begegnungszone Öhl.)							
Mittelaufbringung (Erträge, Einzahlungen)								
Summe Mittelaufbr.	269110	Spielplätze (Playstation Oed, Mostviertelpl. Öhl., Öhlermühle Öhl., Bege		0,00	0,00	0,00	0,00	0,00
269110	Spielplätze (Playstation Oed, Mostviertelpl. Öhl., Öhlermühle Öhl., Begegnungszone Öhl.)							
Mittelverwendung (Aufwendungen, Auszahlungen)								
1/269110-400000	Geringwertige Wirtschaftsgüter (GWG)	2221	23	500,00	500,00	500,00	500,00	500,00
1/269110-600000	Stromkosten	2222	24	200,00	200,00	200,00	200,00	200,00
1/269110-613000	Instandhaltung v. sonst. Grundstückseinrichtungen	2224	24	1.000,00	1.000,00	1.000,00	1.000,00	1.000,00
1/269110-680000	Planmäßige Abschreibung	2226		1.900,00	2.300,00	2.100,00	1.900,00	1.900,00
1/269110-710000	Öffentliche Abgaben	2225	24	200,00	200,00	200,00	200,00	200,00
Summe Mittelverw.	269110	Spielplätze (Playstation Oed, Mostviertelpl. Öhl., Öhlermühle Öhl., Bege		3.800,00	4.200,00	4.000,00	3.800,00	3.800,00
Saldo	269110	Spielplätze (Playstation Oed, Mostviertelpl. Öhl., Öhlermühle Öhl., Bege		-3.800,00	-4.200,00	-4.000,00	-3.800,00	-3.800,00

2. Nachtragsvoranschlag 2025

Marktgemeinde Oed-Oehling

MFP - Ergebnisvoranschlag Detailnachweis

		MVAG	VC	QU	VA 2025 inkl. NVA	Plan 2026	Plan 2027	Plan 2028	Plan 2029
		EH							
269120	Ferienerlebnistage								
Mittelaufbringung (Erträge, Einzahlungen)									
Summe Mittelaufbr.	269120	Ferienerlebnistage			0,00	0,00	0,00	0,00	0,00
	269	Sonstige Einrichtungen und Maßnahmen			7.100,00	7.100,00	7.100,00	8.100,00	9.100,00
	26	Sport und außerschulische Leibeserziehung			24.900,00	23.200,00	24.200,00	26.200,00	26.200,00
	2	Unterricht, Erziehung, Sport und Wissenschaft			296.200,00	310.000,00	315.400,00	325.100,00	332.800,00
269120	Ferienerlebnistage								
Mittelverwendung (Aufwendungen, Auszahlungen)									
1/269120-728000	Kosten zur Durchführung		2225	24	7.500,00	7.500,00	7.500,00	7.500,00	7.500,00
Summe Mittelverw.	269120	Ferienerlebnistage			7.500,00	7.500,00	7.500,00	7.500,00	7.500,00
Saldo	269120	Ferienerlebnistage			-7.500,00	-7.500,00	-7.500,00	-7.500,00	-7.500,00
	269	Sonstige Einrichtungen und Maßnahmen			28.300,00	26.800,00	24.600,00	24.400,00	24.200,00
	26	Sport und außerschulische Leibeserziehung			66.800,00	60.200,00	57.900,00	57.000,00	55.300,00
	2	Unterricht, Erziehung, Sport und Wissenschaft			1.317.700,00	1.224.700,00	1.210.700,00	1.205.800,00	1.299.000,00
Saldo	269	Sonstige Einrichtungen und Maßnahmen			-21.200,00	-19.700,00	-17.500,00	-16.300,00	-15.100,00
	26	Sport und außerschulische Leibeserziehung			-41.900,00	-37.000,00	-33.700,00	-30.800,00	-29.100,00
	2	Unterricht, Erziehung, Sport und Wissenschaft			-1.021.500,00	-914.700,00	-895.300,00	-880.700,00	-966.200,00

		MVAG	VC	QU	VA 2025 inkl. NVA	Plan 2026	Plan 2027	Plan 2028	Plan 2029
		EH							
3 Kunst, Kultur und Kultus									
31	Bildende Künste								
311	Einrichtungen der bildenden Künste								
311000	Einrichtungen der bildenden Künste								
Mittelaufbringung (Erträge, Einzahlungen)									
Summe Mittelaufbr.	311	Einrichtungen der bildenden Künste			0,00	0,00	0,00	0,00	0,00
	31	Bildende Künste			0,00	0,00	0,00	0,00	0,00
311000	Einrichtungen der bildenden Künste								
Mittelverwendung (Aufwendungen, Auszahlungen)									
1/311000-729000	Kulturförderung - Sonstige Ausgaben	2225	24		1.300,00	1.300,00	1.300,00	1.300,00	1.300,00
Summe Mittelverw.	311	Einrichtungen der bildenden Künste			1.300,00	1.300,00	1.300,00	1.300,00	1.300,00
	31	Bildende Künste			1.300,00	1.300,00	1.300,00	1.300,00	1.300,00
Saldo	311	Einrichtungen der bildenden Künste			-1.300,00	-1.300,00	-1.300,00	-1.300,00	-1.300,00
	31	Bildende Künste			-1.300,00	-1.300,00	-1.300,00	-1.300,00	-1.300,00
32	Musik und darstellende Kunst								
320	Ausbildung in Musik und darstellender Kunst								
320000	Musikschule Most4tel								
Mittelaufbringung (Erträge, Einzahlungen)									
2/320000+813000	Erträge aus der Auflösung von Investitionszuschüssen (Kapitaltransfers)	2127			300,00	300,00	100,00		
2/320000+861100	Zinsenzuschuss des Landes	2121	15		22.400,00	19.700,00	17.000,00	14.300,00	11.600,00
Summe Mittelaufbr.	320	Ausbildung in Musik und darstellender Kunst			22.700,00	20.000,00	17.100,00	14.300,00	11.600,00

2. Nachtragsvoranschlag 2025

Marktgemeinde Oed-Oehling

MFP - Ergebnisvoranschlag Detailnachweis

	MVAG	VC QU	EH	VA 2025 inkl. NVA	Plan 2026	Plan 2027	Plan 2028	Plan 2029
320000	Musikschule Most4tel							
Mittelverwendung (Aufwendungen, Auszahlungen)								
1/320000-451000	Brennstoffe (Holzpellets)	2221	23	900,00	900,00	900,00	900,00	900,00
1/320000-600000	Strom	2222	24	800,00	800,00	800,00	800,00	800,00
1/320000-614000	Instandhaltung v. Gebäuden	2224	24	500,00	500,00	500,00	500,00	500,00
1/320000-631000	Telefon- und Internetgebühren	2222	24	500,00	500,00	500,00	500,00	500,00
1/320000-650000	Kreditzinsen	2241	25	4.300,00	3.900,00	3.500,00	3.200,00	1.800,00
1/320000-670000	Versicherung	2222	24	600,00	600,00	600,00	600,00	600,00
1/320000-680000	Planmäßige Abschreibung	2226		10.400,00	10.400,00	8.700,00	7.000,00	7.000,00
1/320000-710000	Öffentliche Abgaben	2225	24	700,00	700,00	700,00	700,00	700,00
1/320000-752000	Beitrag an Musikschulverband	2231	26	94.300,00	94.300,00	94.300,00	94.300,00	94.300,00
Summe Mittelverw.	320	Ausbildung in Musik und darstellender Kunst		113.000,00	112.600,00	110.500,00	108.500,00	107.100,00
Saldo	320	Ausbildung in Musik und darstellender Kunst		-90.300,00	-92.600,00	-93.400,00	-94.200,00	-95.500,00
321	Einrichtungen der Musikpflege							
321000	Musikheim Mauer-Öhling							
Mittelaufbringung (Erträge, Einzahlungen)								
2/321000+813000	Erträge aus der Auflösung von Investitionszuschüssen (Kapitaltransfers)	2127		8.800,00	8.800,00	8.800,00	8.800,00	8.800,00
Summe Mittelaufbr.	321	Einrichtungen der Musikpflege		8.800,00	8.800,00	8.800,00	8.800,00	8.800,00
	32	Musik und darstellende Kunst		31.500,00	28.800,00	25.900,00	23.100,00	20.400,00
321000	Musikheim Mauer-Öhling							
Mittelverwendung (Aufwendungen, Auszahlungen)								
1/321000-614000	Instandhaltung v. Gebäude	2224	24	1.000,00	800,00	800,00	800,00	800,00
1/321000-650000	Kreditzinsen	2241	25	1.000,00	400,00	100,00		
1/321000-670000	Versicherung	2222	24	1.100,00	1.100,00	1.100,00	1.100,00	1.100,00
1/321000-680000	Planmäßige Abschreibung	2226		19.100,00	19.100,00	19.100,00	19.100,00	19.100,00
1/321000-710000	Öffentliche Abgaben	2225	24		1.300,00	1.300,00	1.300,00	1.300,00
1/321000-723000	Repräsentationsausgaben	2225	24	2.100,00	1.500,00	1.500,00	1.500,00	1.500,00
1/321000-757000	Subventionen an Musikvereine	2234	27	3.100,00	3.100,00	3.100,00	3.100,00	3.100,00
Summe Mittelverw.	321	Einrichtungen der Musikpflege		27.400,00	27.300,00	27.000,00	26.900,00	26.900,00
	32	Musik und darstellende Kunst		140.400,00	139.900,00	137.500,00	135.400,00	134.000,00
Saldo	321	Einrichtungen der Musikpflege		-18.600,00	-18.500,00	-18.200,00	-18.100,00	-18.100,00
	32	Musik und darstellende Kunst		-108.900,00	-111.100,00	-111.600,00	-112.300,00	-113.600,00

2. Nachtragsvoranschlag 2025

MFP - Ergebnisvoranschlag Detailnachweis

Marktgemeinde Oed-Oehling

		MVAG	VC	QU	VA 2025 inkl. NVA	Plan 2026	Plan 2027	Plan 2028	Plan 2029
		EH							
36	Heimatspflege								
361	Nichtwissenschaftliche Archive								
361000	Nichtwissenschaftliche Archive								
Mittelaufbringung (Erträge, Einzahlungen)									
2/361000+810000	Verkauf der Chronik	2114	13		1.600,00	1.000,00	1.000,00	1.000,00	1.000,00
2/361000+813000	Erträge aus der Auflösung von Investitionszuschüssen (Kapitaltransfers)	2127			1.300,00	1.300,00	1.300,00		
Summe Mittelaufbr.	361 Nichtwissenschaftliche Archive				2.900,00	2.300,00	2.300,00	1.000,00	1.000,00
361000	Nichtwissenschaftliche Archive								
Mittelverwendung (Aufwendungen, Auszahlungen)									
1/361000-680000	Planmäßige Abschreibung	2226			2.300,00	2.300,00	2.300,00		
1/361000-725000	Aufwendungen f. Gemeindearchiv	2225	24		2.700,00	700,00	700,00	700,00	700,00
Summe Mittelverw.	361 Nichtwissenschaftliche Archive				5.000,00	3.000,00	3.000,00	700,00	700,00
Saldo	361 Nichtwissenschaftliche Archive				-2.100,00	-700,00	-700,00	300,00	300,00
363	Altstadterhaltung und Ortsbildpflege								
363000	Altstadterhaltung und. Ortsbildpflege								
Mittelaufbringung (Erträge, Einzahlungen)									
2/363000+828000	div. Ersätze von Aufwendungen	2116	18		1.000,00	1.000,00	1.000,00	1.000,00	1.000,00
Summe Mittelaufbr.	363 Altstadterhaltung und Ortsbildpflege				1.000,00	1.000,00	1.000,00	1.000,00	1.000,00
	36 Heimatspflege				3.900,00	3.300,00	3.300,00	2.000,00	2.000,00
363000	Altstadterhaltung und. Ortsbildpflege								
Mittelverwendung (Aufwendungen, Auszahlungen)									
1/363000-778000	Ortsbildverschönerung	2234	44		30.000,00	9.000,00	9.000,00	9.000,00	9.000,00
Summe Mittelverw.	363 Altstadterhaltung und Ortsbildpflege				30.000,00	9.000,00	9.000,00	9.000,00	9.000,00
	36 Heimatspflege				35.000,00	12.000,00	12.000,00	9.700,00	9.700,00
Saldo	363 Altstadterhaltung und Ortsbildpflege				-29.000,00	-8.000,00	-8.000,00	-8.000,00	-8.000,00
	36 Heimatspflege				-31.100,00	-8.700,00	-8.700,00	-7.700,00	-7.700,00
39	Kultus								
390	Kirchliche Angelegenheiten								
390000	Kirchliche Angelegenheiten								
Mittelaufbringung (Erträge, Einzahlungen)									
Summe Mittelaufbr.	390 Kirchliche Angelegenheiten				0,00	0,00	0,00	0,00	0,00
	39 Kultus				0,00	0,00	0,00	0,00	0,00
	3 Kunst, Kultur und Kultus				35.400,00	32.100,00	29.200,00	25.100,00	22.400,00

2. Nachtragsvoranschlag 2025

Marktgemeinde Oed-Oehling

MFP - Ergebnisvoranschlag Detailnachweis

		MVAG	VC	QU	VA 2025 inkl. NVA	Plan 2026	Plan 2027	Plan 2028	Plan 2029
		EH							
390000	Kirchliche Angelegenheiten								
	Mittelverwendung (Aufwendungen, Auszahlungen)								
1/390000-729000	Aufwendungen für Kirchen, Kapellen	2225	24		10.800,00	5.800,00	800,00	800,00	800,00
Summe Mittelverw.	390 Kirchliche Angelegenheiten				10.800,00	5.800,00	800,00	800,00	800,00
	39 Kultus				10.800,00	5.800,00	800,00	800,00	800,00
	3 Kunst, Kultur und Kultus				187.500,00	159.000,00	151.600,00	147.200,00	145.800,00
Saldo	390 Kirchliche Angelegenheiten				-10.800,00	-5.800,00	-800,00	-800,00	-800,00
	39 Kultus				-10.800,00	-5.800,00	-800,00	-800,00	-800,00
	3 Kunst, Kultur und Kultus				-152.100,00	-126.900,00	-122.400,00	-122.100,00	-123.400,00

	MVAG	VC	QU	EH	VA 2025 inkl. NVA	Plan 2026	Plan 2027	Plan 2028	Plan 2029
4 Soziale Wohlfahrt und Wohnbauförderung									
41	Allgemeine öffentliche Wohlfahrt								
419	Sonstige Einrichtungen und Maßnahmen								
419000	Sonstige Einrichtungen und Maßnahmen								
Mittelaufbringung (Erträge, Einzahlungen)									
2/419000+861000	Rückzahlung Sozialhilfe-Umlage (Unterstützung Liquidität)			2121	60.000,00				
Summe Mittelaufbr.	419	Sonstige Einrichtungen und Maßnahmen			60.000,00	0,00	0,00	0,00	0,00
	41	Allgemeine öffentliche Wohlfahrt			60.000,00	0,00	0,00	0,00	0,00
419000	Sonstige Einrichtungen und Maßnahmen								
Mittelverwendung (Aufwendungen, Auszahlungen)									
1/419000-751000	Sozialhilfe-Wohnsitzgemeindebeitrag			2231 26	10.400,00	8.900,00	9.400,00	10.000,00	10.600,00
1/419000-751100	Sozialhilfeumlage nach der Finanzkraft			2231 26	424.000,00	465.100,00	493.000,00	522.600,00	554.000,00
Summe Mittelverw.	419	Sonstige Einrichtungen und Maßnahmen			434.400,00	474.000,00	502.400,00	532.600,00	564.600,00
	41	Allgemeine öffentliche Wohlfahrt			434.400,00	474.000,00	502.400,00	532.600,00	564.600,00
Saldo	419	Sonstige Einrichtungen und Maßnahmen			-374.400,00	-474.000,00	-502.400,00	-532.600,00	-564.600,00
	41	Allgemeine öffentliche Wohlfahrt			-374.400,00	-474.000,00	-502.400,00	-532.600,00	-564.600,00
42	Freie Wohlfahrt								
423	Essen auf Rädern								
423000	Essen auf Rädern								
Mittelaufbringung (Erträge, Einzahlungen)									
2/423000+810000	Div. Kostenersätze			2114 13	3.300,00	4.300,00	5.300,00	6.300,00	7.300,00
2/423000+813000	Erträge aus der Auflösung von Investitionszuschüssen (Kapitaltransfers)			2127	400,00	400,00	400,00	400,00	400,00
2/423000+816100	Kostenbeitrag Klienten			2114 13	57.500,00	58.500,00	59.500,00	60.500,00	61.500,00
2/423000+816200	Kostenbeiträge Gemeinde Zeillern, VSG Oed			2114 13	15.800,00	16.800,00	17.800,00	18.800,00	19.800,00
2/423000+861000	Förderung Land NÖ Abt. Soziales			2121 15	5.000,00	7.500,00	8.500,00	9.500,00	10.500,00
Summe Mittelaufbr.	423	Essen auf Rädern			82.000,00	87.500,00	91.500,00	95.500,00	99.500,00

2. Nachtragsvoranschlag 2025

Marktgemeinde Oed-Oehling

MFP - Ergebnisvoranschlag Detailnachweis

	MVAG	VC	QU	VA 2025 inkl. NVA	Plan 2026	Plan 2027	Plan 2028	Plan 2029
	EH							
423000	Essen auf Rädern							
Mittelverwendung (Aufwendungen, Auszahlungen)								
1/423000-400000	Geringwertige Wirtschaftsgüter (GWG)	2221	23	800,00	800,00	800,00	800,00	800,00
1/423000-430000	Erwerb Lebensmittel	2221	23	42.000,00	42.000,00	42.000,00	42.000,00	42.000,00
1/423000-511000	Bezüge VB Arbeiter	2211	20	12.100,00	12.500,00	12.700,00	13.000,00	13.200,00
1/423000-569000	Sonstige Nebengebühren	2211	20	200,00	300,00	300,00	300,00	300,00
1/423000-580000	DGB zum Familienlastenausgleichsfonds für VB	2212	20	500,00	500,00	500,00	500,00	500,00
1/423000-582000	MV-Beiträge + DGB Sozialversicherung	2212	20	2.800,00	2.800,00	2.900,00	2.900,00	3.000,00
1/423000-617000	Instandhaltung von Fahrzeugen	2224	24	600,00	600,00	600,00	600,00	600,00
1/423000-670000	Versicherung	2222	24	1.900,00	1.800,00	1.800,00	1.800,00	1.800,00
1/423000-680000	Planmäßige Abschreibung	2226		2.000,00	2.000,00	2.000,00	2.000,00	2.000,00
1/423000-700000	Mietaufwand f. Akku E-Auto	2223	24	1.000,00	1.000,00	1.000,00	1.000,00	1.000,00
1/423000-728400	Entgelte für Leistungen Dritter	2225	24	500,00				
Summe Mittelverw.	423	Essen auf Rädern		64.400,00	64.300,00	64.600,00	64.900,00	65.200,00
Saldo	423	Essen auf Rädern		17.600,00	23.200,00	26.900,00	30.600,00	34.300,00
429	Sonstige Einrichtungen und Maßnahmen							
429000	Sonstige Einrichtungen und Maßnahmen							
Mittelaufbringung (Erträge, Einzahlungen)								
Summe Mittelaufbr.	429	Sonstige Einrichtungen und Maßnahmen		0,00	0,00	0,00	0,00	0,00
	42	Freie Wohlfahrt		82.000,00	87.500,00	91.500,00	95.500,00	99.500,00
429000	Sonstige Einrichtungen und Maßnahmen							
Mittelverwendung (Aufwendungen, Auszahlungen)								
1/429000-413000	Seniorenförderung - Seniorenausflug	2221	23	3.000,00	3.000,00	3.000,00	3.000,00	3.000,00
1/429000-768000	Freie Wohlfahrt für Bedürftige und Spenden	2234	27	700,00	700,00	700,00	700,00	700,00
Summe Mittelverw.	429	Sonstige Einrichtungen und Maßnahmen		3.700,00	3.700,00	3.700,00	3.700,00	3.700,00
	42	Freie Wohlfahrt		68.100,00	68.000,00	68.300,00	68.600,00	68.900,00
Saldo	429	Sonstige Einrichtungen und Maßnahmen		-3.700,00	-3.700,00	-3.700,00	-3.700,00	-3.700,00
	42	Freie Wohlfahrt		13.900,00	19.500,00	23.200,00	26.900,00	30.600,00
43	Jugendwohlfahrt							
439	Sonstige Einrichtungen und Maßnahmen							
439000	Sonstige Einrichtungen und Maßnahmen							
Mittelaufbringung (Erträge, Einzahlungen)								
Summe Mittelaufbr.	439	Sonstige Einrichtungen und Maßnahmen		0,00	0,00	0,00	0,00	0,00
	43	Jugendwohlfahrt		0,00	0,00	0,00	0,00	0,00
	4	Soziale Wohlfahrt und Wohnbauförderung		142.000,00	87.500,00	91.500,00	95.500,00	99.500,00

2. Nachtragsvoranschlag 2025

Marktgemeinde Oed-Oehling

MFP - Ergebnisvoranschlag Detailnachweis

		MVAG	VC	QU	VA 2025 inkl. NVA	Plan 2026	Plan 2027	Plan 2028	Plan 2029
		EH							
439000	Sonstige Einrichtungen und Maßnahmen								
	Mittelverwendung (Aufwendungen, Auszahlungen)								
1/439000-413000	Familienförderung	2221	23		3.500,00	3.500,00	3.500,00	3.500,00	3.500,00
1/439000-751000	Kinder- und Jugendhilfe-Umlage	2231	26		81.000,00	85.900,00	91.000,00	96.500,00	102.300,00
1/439000-754000	Hörförderung	2231	26		2.000,00	2.000,00	2.000,00	2.000,00	2.000,00
Summe Mittelverw.	439 Sonstige Einrichtungen und Maßnahmen				86.500,00	91.400,00	96.500,00	102.000,00	107.800,00
	43 Jugendwohlfahrt				86.500,00	91.400,00	96.500,00	102.000,00	107.800,00
	4 Soziale Wohlfahrt und Wohnbauförderung				589.000,00	633.400,00	667.200,00	703.200,00	741.300,00
Saldo	439 Sonstige Einrichtungen und Maßnahmen				-86.500,00	-91.400,00	-96.500,00	-102.000,00	-107.800,00
	43 Jugendwohlfahrt				-86.500,00	-91.400,00	-96.500,00	-102.000,00	-107.800,00
	4 Soziale Wohlfahrt und Wohnbauförderung				-447.000,00	-545.900,00	-575.700,00	-607.700,00	-641.800,00

2. Nachtragsvoranschlag 2025

Marktgemeinde Oed-Oehling

MFP - Ergebnisvoranschlag Detailnachweis

	MVAG	VC	QU	EH	VA 2025 inkl. NVA	Plan 2026	Plan 2027	Plan 2028	Plan 2029	
5 Gesundheit										
51	Gesundheitsdienst									
510	Medizinische Bereichsversorgung									
510000	Medizinische Bereichsversorgung									
Mittelaufbringung (Erträge, Einzahlungen)										
2/510000+816000	Kostenersätze für ärztl. Tätigkeiten			2114	13	100,00	200,00	200,00	200,00	200,00
Summe Mittelaufbr.	510	Medizinische Bereichsversorgung			100,00	200,00	200,00	200,00	200,00	200,00
510000	Medizinische Bereichsversorgung									
Mittelverwendung (Aufwendungen, Auszahlungen)										
1/510000-564000	Totenbeschauggebühren (Besondere Geb.)			2211	20	1.500,00	1.500,00	1.500,00	1.500,00	1.500,00
1/510000-751000	Beitrag an Pensionsverband			2231	26	9.600,00	9.600,00	9.600,00	9.600,00	9.600,00
Summe Mittelverw.	510	Medizinische Bereichsversorgung			11.100,00	11.100,00	11.100,00	11.100,00	11.100,00	11.100,00
Saldo	510	Medizinische Bereichsversorgung			-11.000,00	-10.900,00	-10.900,00	-10.900,00	-10.900,00	-10.900,00
519	Sonstige Einrichtungen und Maßnahmen									
519000	Gesundheitsdienst - Sonstige Einrichtungen									
Mittelaufbringung (Erträge, Einzahlungen)										
Summe Mittelaufbr.	519	Sonstige Einrichtungen und Maßnahmen			0,00	0,00	0,00	0,00	0,00	0,00
	51	Gesundheitsdienst			100,00	200,00	200,00	200,00	200,00	200,00
519000	Gesundheitsdienst - Sonstige Einrichtungen									
Mittelverwendung (Aufwendungen, Auszahlungen)										
1/519000-729000	Gesunde Gemeinde			2225	24	2.200,00	2.000,00	2.000,00	2.000,00	2.000,00
Summe Mittelverw.	519	Sonstige Einrichtungen und Maßnahmen			2.200,00	2.000,00	2.000,00	2.000,00	2.000,00	2.000,00
	51	Gesundheitsdienst			13.300,00	13.100,00	13.100,00	13.100,00	13.100,00	13.100,00
Saldo	519	Sonstige Einrichtungen und Maßnahmen			-2.200,00	-2.000,00	-2.000,00	-2.000,00	-2.000,00	-2.000,00
	51	Gesundheitsdienst			-13.200,00	-12.900,00	-12.900,00	-12.900,00	-12.900,00	-12.900,00
52	Umweltschutz									
520	Natur- und Landschaftsschutz									
520000	Natur- und Landschaftsschutz									
Mittelaufbringung (Erträge, Einzahlungen)										
Summe Mittelaufbr.	520	Natur- und Landschaftsschutz			0,00	0,00	0,00	0,00	0,00	0,00

2. Nachtragsvoranschlag 2025

MFP - Ergebnisvoranschlag Detailnachweis

Marktgemeinde Oed-Oehling

		MVAG	VC	QU	EH	VA 2025 inkl. NVA	Plan 2026	Plan 2027	Plan 2028	Plan 2029
520000	Natur- und Landschaftsschutz									
Mittelverwendung (Aufwendungen, Auszahlungen)										
1/520000-610000	Baumkataster		2224	24		2.800,00	2.800,00	2.800,00	2.800,00	2.800,00
1/520000-680000	Planmäßige Abschreibung		2226			800,00	800,00	800,00	800,00	
Summe Mittelverw.	520	Natur- und Landschaftsschutz				3.600,00	3.600,00	3.600,00	3.600,00	2.800,00
Saldo	520	Natur- und Landschaftsschutz				-3.600,00	-3.600,00	-3.600,00	-3.600,00	-2.800,00
522	Reinhaltung der Luft									
522000	Umweltförderung									
Mittelaufbringung (Erträge, Einzahlungen)										
Summe Mittelaufbr.	522	Reinhaltung der Luft				0,00	0,00	0,00	0,00	0,00
	52	Umweltschutz				0,00	0,00	0,00	0,00	0,00
522000	Umweltförderung									
Mittelverwendung (Aufwendungen, Auszahlungen)										
1/522000-752000	Kostenbeitrag Luftreinhalteverband, Energiebuchhaltung, Energieprojekte		2231	26		4.000,00	4.600,00	4.600,00	4.600,00	4.600,00
Summe Mittelverw.	522	Reinhaltung der Luft				4.000,00	4.600,00	4.600,00	4.600,00	4.600,00
	52	Umweltschutz				7.600,00	8.200,00	8.200,00	8.200,00	7.400,00
Saldo	522	Reinhaltung der Luft				-4.000,00	-4.600,00	-4.600,00	-4.600,00	-4.600,00
	52	Umweltschutz				-7.600,00	-8.200,00	-8.200,00	-8.200,00	-7.400,00
56	Krankenanstalten anderer Rechtsträger									
562	Sprengelbeiträge									
562000	Sprengelbeiträge									
Mittelaufbringung (Erträge, Einzahlungen)										
Summe Mittelaufbr.	562000	Sprengelbeiträge				0,00	0,00	0,00	0,00	0,00
	562	Sprengelbeiträge				0,00	0,00	0,00	0,00	0,00
	56	Krankenanstalten anderer Rechtsträger				0,00	0,00	0,00	0,00	0,00
	5	Gesundheit				100,00	200,00	200,00	200,00	200,00

2. Nachtragsvoranschlag 2025

Marktgemeinde Oed-Oehling

MFP - Ergebnisvoranschlag Detailnachweis

		MVAG	VC QU	VA 2025 inkl. NVA	Plan 2026	Plan 2027	Plan 2028	Plan 2029
		EH						
562000	Sprengelbeiträge							
Mittelverwendung (Aufwendungen, Auszahlungen)								
1/562000-752000	Nökas (Zweckaufwand)	2231	26	687.000,00	739.200,00	795.400,00	855.800,00	920.900,00
Summe Mittelverw.	562000 Sprengelbeiträge			687.000,00	739.200,00	795.400,00	855.800,00	920.900,00
Saldo	562000 Sprengelbeiträge			-687.000,00	-739.200,00	-795.400,00	-855.800,00	-920.900,00
	562 Sprengelbeiträge			687.000,00	739.200,00	795.400,00	855.800,00	920.900,00
	56 Krankenanstalten anderer Rechtsträger			687.000,00	739.200,00	795.400,00	855.800,00	920.900,00
	5 Gesundheit			707.900,00	760.500,00	816.700,00	877.100,00	941.400,00
Saldo	562 Sprengelbeiträge			-687.000,00	-739.200,00	-795.400,00	-855.800,00	-920.900,00
	56 Krankenanstalten anderer Rechtsträger			-687.000,00	-739.200,00	-795.400,00	-855.800,00	-920.900,00
	5 Gesundheit			-707.800,00	-760.300,00	-816.500,00	-876.900,00	-941.200,00

2. Nachtragsvoranschlag 2025

Marktgemeinde Oed-Oehling

MFP - Ergebnisvoranschlag Detailnachweis

	MVAG	VC	QU	EH	VA 2025 inkl. NVA	Plan 2026	Plan 2027	Plan 2028	Plan 2029
6 Straßen- und Wasserbau, Verkehr									
61	Straßenbau								
612	Gemeindestraßen								
612000	Gemeindestraßen								
Mittelaufbringung (Erträge, Einzahlungen)									
2/612000+808000	Verkauf von Hausnummer tafeln	2116	16		200,00	300,00	400,00	500,00	600,00
2/612000+813000	Erträge aus der Auflösung von Investitionszuschüssen (Kapitaltransfers)	2127			8.000,00	8.000,00	8.000,00	8.000,00	8.000,00
2/612000+829000	Sonstige Erträge (Versicherungsersätze)	2116	18		5.000,00	6.000,00	7.000,00	8.000,00	9.000,00
2/612000+860000	Katastrophenhilfefonds Bund	2121	15		46.300,00	20.000,00	20.000,00	20.000,00	20.000,00
2/612000+861100	Zinsenzuschuss des Landes	2121	15		10.900,00				
2/612000+868000	Gemeindestraßenstrafen	2124	16		6.000,00	6.200,00	7.200,00	8.200,00	9.200,00
6/612000+871000	Bedarfszuweisungen	2121	1 33		250.000,00				
Summe Mittelaufbr.	612 Gemeindestraßen				326.400,00	40.500,00	42.600,00	44.700,00	46.800,00
	61 Straßenbau				326.400,00	40.500,00	42.600,00	44.700,00	46.800,00
612000	Gemeindestraßen								
Mittelverwendung (Aufwendungen, Auszahlungen)									
1/612000-400000	Geringwertige Wirtschaftsgüter (GWG)	2221	23		2.000,00	2.000,00	2.000,00	2.000,00	2.000,00
1/612000-611000	Instandh. der Gemeinestr.und Brücken	2224	24		5.000,00	1.500,00	1.500,00	1.500,00	1.500,00
1/612000-611100	Instandhaltung von Park & Drive Oed A1	2224	24		1.800,00	1.400,00	1.400,00	1.400,00	1.400,00
1/612000-650000	Kreditzinsen	2241	25		14.900,00	16.700,00	14.600,00	12.400,00	10.200,00
1/612000-680000	Planmäßige Abschreibung	2226			228.400,00	225.000,00	224.900,00	224.800,00	224.700,00
1/612000-729000	Sonstige Ausgaben	2225	24		1.000,00	1.000,00	1.000,00	1.000,00	1.000,00
1/612000-729100	Regionalverkehrskonzept - Mosti Anrufsammeltaxi	2225	24		300,00	300,00	300,00	300,00	300,00
5/612000-799000	Zuweisungen an Verrechnungsrücklagen zwischen operativer Gebarung und Projekten	2225	1		7.800,00				
Summe Mittelverw.	612 Gemeindestraßen				261.200,00	247.900,00	245.700,00	243.400,00	241.100,00
	61 Straßenbau				261.200,00	247.900,00	245.700,00	243.400,00	241.100,00
Saldo	612 Gemeindestraßen				65.200,00	-207.400,00	-203.100,00	-198.700,00	-194.300,00
	61 Straßenbau				65.200,00	-207.400,00	-203.100,00	-198.700,00	-194.300,00
63	Schutzwasserbau								
631	Konkurrenzgewässer								
631000	Konkurrenzgewässer								
Mittelaufbringung (Erträge, Einzahlungen)									
Summe Mittelaufbr.	631 Konkurrenzgewässer				0,00	0,00	0,00	0,00	0,00

2. Nachtragsvoranschlag 2025

Marktgemeinde Oed-Oehling

MFP - Ergebnisvoranschlag Detailnachweis

	MVAG	VC QU	EH	VA 2025 inkl. NVA	Plan 2026	Plan 2027	Plan 2028	Plan 2029
631000	Konkurrenzgewässer							
Mittelverwendung (Aufwendungen, Auszahlungen)								
1/631000-680000	Planmäßige Abschreibung		2226	3.200,00	3.200,00	3.200,00	3.200,00	3.200,00
1/631000-752000	Beiträge an Wasserverbände (Urlwasserverband))		2231 26	1.600,00	1.600,00	1.600,00	1.600,00	1.600,00
Summe Mittelverw.	631	Konkurrenzgewässer		4.800,00	4.800,00	4.800,00	4.800,00	4.800,00
Saldo	631	Konkurrenzgewässer		-4.800,00	-4.800,00	-4.800,00	-4.800,00	-4.800,00
639	Sonstige Einrichtungen und Maßnahmen							
639000	Sonstige Einrichtungen und Maßnahmen							
Mittelaufbringung (Erträge, Einzahlungen)								
Summe Mittelaufbr.	639	Sonstige Einrichtungen und Maßnahmen		0,00	0,00	0,00	0,00	0,00
	63	Schutzwasserbau		0,00	0,00	0,00	0,00	0,00
639000	Sonstige Einrichtungen und Maßnahmen							
Mittelverwendung (Aufwendungen, Auszahlungen)								
1/639000-728000	Hochwasserschutz (Instandhaltung)		2225 24	10.400,00	4.600,00	4.600,00	4.600,00	4.600,00
Summe Mittelverw.	639	Sonstige Einrichtungen und Maßnahmen		10.400,00	4.600,00	4.600,00	4.600,00	4.600,00
	63	Schutzwasserbau		15.200,00	9.400,00	9.400,00	9.400,00	9.400,00
Saldo	639	Sonstige Einrichtungen und Maßnahmen		-10.400,00	-4.600,00	-4.600,00	-4.600,00	-4.600,00
	63	Schutzwasserbau		-15.200,00	-9.400,00	-9.400,00	-9.400,00	-9.400,00
64	Straßenverkehr							
640	Einrichtungen und Maßnahmen nach der Straßenverkehrsordnung							
640000	Einrichtungen u.Maßn.n.d.Stvo							
Mittelaufbringung (Erträge, Einzahlungen)								
Summe Mittelaufbr.	640	Einrichtungen und Maßnahmen nach der Straßenverkehrsordnung		0,00	0,00	0,00	0,00	0,00
	64	Straßenverkehr		0,00	0,00	0,00	0,00	0,00
640000	Einrichtungen u.Maßn.n.d.Stvo							
Mittelverwendung (Aufwendungen, Auszahlungen)								
1/640000-680000	Planmäßige Abschreibung		2226	200,00	200,00	200,00	200,00	200,00
Summe Mittelverw.	640	Einrichtungen und Maßnahmen nach der Straßenverkehrsordnung		200,00	200,00	200,00	200,00	200,00
	64	Straßenverkehr		200,00	200,00	200,00	200,00	200,00
Saldo	640	Einrichtungen und Maßnahmen nach der Straßenverkehrsordnung		-200,00	-200,00	-200,00	-200,00	-200,00
	64	Straßenverkehr		-200,00	-200,00	-200,00	-200,00	-200,00

2. Nachtragsvoranschlag 2025

MFP - Ergebnisvoranschlag Detailnachweis

Marktgemeinde Oed-Oehling

	MVAG	VC	QU	EH	VA 2025 inkl. NVA	Plan 2026	Plan 2027	Plan 2028	Plan 2029
69									
690									
690000									
Mittelaufbringung (Erträge, Einzahlungen)									
Summe Mittelaufbr.	690				0,00	0,00	0,00	0,00	0,00
	69				0,00	0,00	0,00	0,00	0,00
	6				326.400,00	40.500,00	42.600,00	44.700,00	46.800,00
690000									
Mittelverwendung (Aufwendungen, Auszahlungen)									
1/690000-768000	Förderungen öffentl. Verkehr (VOR Tickets)	2234	27		2.100,00	2.000,00	2.000,00	2.000,00	2.000,00
Summe Mittelverw.	690				2.100,00	2.000,00	2.000,00	2.000,00	2.000,00
	69				2.100,00	2.000,00	2.000,00	2.000,00	2.000,00
	6				278.700,00	259.500,00	257.300,00	255.000,00	252.700,00
Saldo	690				-2.100,00	-2.000,00	-2.000,00	-2.000,00	-2.000,00
	69				-2.100,00	-2.000,00	-2.000,00	-2.000,00	-2.000,00
	6				47.700,00	-219.000,00	-214.700,00	-210.300,00	-205.900,00

	MVAG	VC	QU	EH	VA 2025 inkl. NVA	Plan 2026	Plan 2027	Plan 2028	Plan 2029
7 Wirtschaftsförderung									
71	Grundlagenverbesserung in der Land- und Forstwirtschaft								
710	Land- und forstwirtschaftlicher Wegebau								
710000	Land- und forstwirtschaftlicher Wegebau								
Mittelaufbringung (Erträge, Einzahlungen)									
2/710000+813000	Erträge aus der Auflösung von Investitionszuschüssen (Kapitaltransfers)		2127		100,00	100,00	100,00	100,00	100,00
2/710000+860000	Katastrophenhilfefonds Bund		2121	15	5.000,00	5.000,00	5.000,00	5.000,00	5.000,00
Summe Mittelaufbr.	710	Land- und forstwirtschaftlicher Wegebau			5.100,00	5.100,00	5.100,00	5.100,00	5.100,00
	71	Grundlagenverbesserung in der Land- und Forstwirtschaft			5.100,00	5.100,00	5.100,00	5.100,00	5.100,00
710000	Land- und forstwirtschaftlicher Wegebau								
Mittelverwendung (Aufwendungen, Auszahlungen)									
1/710000-611000	Instandh. v. GW + Hochwasserschäden		2224	24	1.000,00	1.000,00	1.000,00	1.000,00	1.000,00
1/710000-680000	Planmäßige Abschreibung		2226		24.400,00	24.400,00	24.400,00	24.400,00	24.400,00
Summe Mittelverw.	710	Land- und forstwirtschaftlicher Wegebau			25.400,00	25.400,00	25.400,00	25.400,00	25.400,00
	71	Grundlagenverbesserung in der Land- und Forstwirtschaft			25.400,00	25.400,00	25.400,00	25.400,00	25.400,00
Saldo	710	Land- und forstwirtschaftlicher Wegebau			-20.300,00	-20.300,00	-20.300,00	-20.300,00	-20.300,00
	71	Grundlagenverbesserung in der Land- und Forstwirtschaft			-20.300,00	-20.300,00	-20.300,00	-20.300,00	-20.300,00
74	Sonstige Förderung der Land- und Forstwirtschaft								
749	Sonstige Einrichtungen und Maßnahmen								
749000	Wirtschaftsförderung Land u. Forstwirtschaft								
Mittelaufbringung (Erträge, Einzahlungen)									
Summe Mittelaufbr.	749	Sonstige Einrichtungen und Maßnahmen			0,00	0,00	0,00	0,00	0,00
	74	Sonstige Förderung der Land- und Forstwirtschaft			0,00	0,00	0,00	0,00	0,00
749000	Wirtschaftsförderung Land u. Forstwirtschaft								
Mittelverwendung (Aufwendungen, Auszahlungen)									
1/749000-729000	Landwirtschaftl. Förderung (künstl. Befruchtung + Absatz, Verwertung)		2225	24	3.600,00	3.500,00	3.500,00	3.500,00	3.500,00
Summe Mittelverw.	749	Sonstige Einrichtungen und Maßnahmen			3.600,00	3.500,00	3.500,00	3.500,00	3.500,00
	74	Sonstige Förderung der Land- und Forstwirtschaft			3.600,00	3.500,00	3.500,00	3.500,00	3.500,00
Saldo	749	Sonstige Einrichtungen und Maßnahmen			-3.600,00	-3.500,00	-3.500,00	-3.500,00	-3.500,00
	74	Sonstige Förderung der Land- und Forstwirtschaft			-3.600,00	-3.500,00	-3.500,00	-3.500,00	-3.500,00

2. Nachtragsvoranschlag 2025

Marktgemeinde Oed-Oehling

MFP - Ergebnisvoranschlag Detailnachweis

		MVAG	VC QU	VA 2025 inkl. NVA	Plan 2026	Plan 2027	Plan 2028	Plan 2029
		EH						
77	Förderung des Tourismus							
771	Maßnahmen zur Förderung des Tourismus							
771000	Maßnahmen zur Förd. des Tourismus							
Mittelaufbringung (Erträge, Einzahlungen)								
Summe Mittelaufbr.	771	Maßnahmen zur Förderung des Tourismus		0,00	0,00	0,00	0,00	0,00
	77	Förderung des Tourismus		0,00	0,00	0,00	0,00	0,00
	7	Wirtschaftsförderung		5.100,00	5.100,00	5.100,00	5.100,00	5.100,00
771000	Maßnahmen zur Förd. des Tourismus							
Mittelverwendung (Aufwendungen, Auszahlungen)								
1/771000-728000	Insertionen, etc.	2225	24	2.000,00	2.000,00	2.000,00	2.000,00	2.000,00
1/771000-757000	Fremdenverkehrsförderung Moststraße	2234	27	5.700,00	5.700,00	5.700,00	5.700,00	5.700,00
Summe Mittelverw.	771	Maßnahmen zur Förderung des Tourismus		7.700,00	7.700,00	7.700,00	7.700,00	7.700,00
	77	Förderung des Tourismus		7.700,00	7.700,00	7.700,00	7.700,00	7.700,00
	7	Wirtschaftsförderung		36.700,00	36.600,00	36.600,00	36.600,00	36.600,00
Saldo	771	Maßnahmen zur Förderung des Tourismus		-7.700,00	-7.700,00	-7.700,00	-7.700,00	-7.700,00
	77	Förderung des Tourismus		-7.700,00	-7.700,00	-7.700,00	-7.700,00	-7.700,00
	7	Wirtschaftsförderung		-31.600,00	-31.500,00	-31.500,00	-31.500,00	-31.500,00

2. Nachtragsvoranschlag 2025

Marktgemeinde Oed-Oehling

MFP - Ergebnisvoranschlag Detailnachweis

	MVAG	VC	QU	EH	VA 2025 inkl. NVA	Plan 2026	Plan 2027	Plan 2028	Plan 2029
8 Dienstleistungen									
81	Öffentliche Einrichtungen (soweit nicht dem Abschnitt 85 zuzuordnen)								
813	Müllbeseitigung								
813000	Abfallabfuhr								
Mittelaufbringung (Erträge, Einzahlungen)									
2/813000+808000	Erlöse für Bio-/Restmüllsäcke	2116	16		1.000,00	2.300,00	3.300,00	4.300,00	5.300,00
2/813000+808100	Erlöse Verkauf Alteisen	2116	16		2.100,00	3.000,00	4.000,00	5.000,00	6.000,00
2/813000+808200	Ersätze vom gda gemeinde dienstleistungsverband region amstetten	2116	16		10.600,00	11.600,00	12.600,00	13.600,00	14.600,00
Summe Mittelaufbr.	813 Müllbeseitigung				13.700,00	16.900,00	19.900,00	22.900,00	25.900,00
813000	Abfallabfuhr								
Mittelverwendung (Aufwendungen, Auszahlungen)									
1/813000-413000	Ankauf von Müllsäcken	2221	23		1.000,00	800,00	800,00	800,00	800,00
1/813000-619000	Instandhaltung von sonstigen Anlagen	2224	24		100,00	100,00	100,00	100,00	100,00
1/813000-680000	Planmäßige Abschreibung	2226			800,00	700,00	700,00	700,00	700,00
1/813000-728000	div. Entsorgungskosten	2225	24		500,00	500,00	500,00	500,00	500,00
Summe Mittelverw.	813 Müllbeseitigung				2.400,00	2.100,00	2.100,00	2.100,00	2.100,00
Saldo	813 Müllbeseitigung				11.300,00	14.800,00	17.800,00	20.800,00	23.800,00
814	Straßenreinigung								
814000	Straßenreinigung								
Mittelaufbringung (Erträge, Einzahlungen)									
Summe Mittelaufbr.	814 Straßenreinigung				0,00	0,00	0,00	0,00	0,00
814000	Straßenreinigung								
Mittelverwendung (Aufwendungen, Auszahlungen)									
1/814000-728000	Strassenreinigung und Winterdienst	2225	24		30.000,00	30.000,00	30.000,00	30.000,00	30.000,00
Summe Mittelverw.	814 Straßenreinigung				30.000,00	30.000,00	30.000,00	30.000,00	30.000,00
Saldo	814 Straßenreinigung				-30.000,00	-30.000,00	-30.000,00	-30.000,00	-30.000,00
815	Park- und Gartenanlagen, Kinderspielplätze								
815100	Park- und Gartenanlagen								
Mittelaufbringung (Erträge, Einzahlungen)									
6/815100+899000	Zuweisung investives Projekt an investives Projekt	2116	1		115.200,00				
Summe Mittelaufbr.	815 Park- und Gartenanlagen, Kinderspielplätze				115.200,00	0,00	0,00	0,00	0,00

2. Nachtragsvoranschlag 2025

Marktgemeinde Oed-Oehling

MFP - Ergebnisvoranschlag Detailnachweis

	MVAG	VC QU	EH	VA 2025 inkl. NVA	Plan 2026	Plan 2027	Plan 2028	Plan 2029
815100	Park- und Gartenanlagen							
Mittelverwendung (Aufwendungen, Auszahlungen)								
Summe Mittelverw.	815	Park- und Gartenanlagen, Kinderspielplätze		0,00	0,00	0,00	0,00	0,00
Saldo	815	Park- und Gartenanlagen, Kinderspielplätze		115.200,00	0,00	0,00	0,00	0,00
816	Öffentliche Beleuchtung und öffentliche Uhren							
816000	Öffentliche Beleuchtung und Uhren							
Mittelaufbringung (Erträge, Einzahlungen)								
Summe Mittelaufbr.	816	Öffentliche Beleuchtung und öffentliche Uhren		0,00	0,00	0,00	0,00	0,00
816000	Öffentliche Beleuchtung und Uhren							
Mittelverwendung (Aufwendungen, Auszahlungen)								
1/816000-600000	Strom	2222	24	14.100,00	14.100,00	14.100,00	14.100,00	14.100,00
1/816000-619000	Instandhaltung der Straßenbeleuchtung	2224	24	15.000,00	15.000,00	15.000,00	15.000,00	15.000,00
1/816000-640000	Rechts- und Beratungsaufwand	2222		900,00				
1/816000-680000	Planmäßige Abschreibung	2226		13.100,00	12.800,00	12.800,00	11.500,00	10.000,00
Summe Mittelverw.	816	Öffentliche Beleuchtung und öffentliche Uhren		43.100,00	41.900,00	41.900,00	40.600,00	39.100,00
Saldo	816	Öffentliche Beleuchtung und öffentliche Uhren		-43.100,00	-41.900,00	-41.900,00	-40.600,00	-39.100,00
817	Friedhöfe (einschließlich Einsegnungshallen und Krematorien)							
817000	Friedhöfe und Einsegnungshallen							
Mittelaufbringung (Erträge, Einzahlungen)								
2/817000+813000	Erträge aus der Auflösung von Investitionszuschüssen (Kapitaltransfers)	2127		400,00	400,00	400,00	400,00	400,00
2/817000+852000	Grabstellengebühren	2113	12	17.500,00	18.500,00	19.500,00	20.500,00	21.500,00
2/817000+852100	Beerdigungs- u. Leichenhallengebühren	2113	12	1.000,00	2.000,00	3.000,00	4.000,00	5.000,00
2/817000+852300	Erlöse aus Kerzenverkauf	2113	12	100,00	200,00	300,00	400,00	500,00
Summe Mittelaufbr.	817	Friedhöfe (einschließlich Einsegnungshallen und Krematorien)		19.000,00	21.100,00	23.200,00	25.300,00	27.400,00
	81	Öffentliche Einrichtungen (soweit nicht dem Abschnitt 85 zuzuordnen)		147.900,00	38.000,00	43.100,00	48.200,00	53.300,00
817000	Friedhöfe und Einsegnungshallen							
Mittelverwendung (Aufwendungen, Auszahlungen)								
1/817000-600000	Strom	2222	24	300,00	300,00	300,00	300,00	300,00
1/817000-613000	Instandhaltung des Friedhofes	2224	24	10.200,00	5.000,00	5.000,00	5.000,00	5.000,00
1/817000-670000	Versicherungen	2222	24	800,00	800,00	800,00	800,00	800,00
1/817000-680000	Planmäßige Abschreibung	2226		4.200,00	4.200,00	3.500,00	3.500,00	3.500,00
1/817000-710000	Öffentliche Abgaben	2225	24	1.800,00	1.800,00	1.800,00	1.800,00	1.800,00
1/817000-720000	Verwaltungsaufwand	2225	24	2.100,00	2.100,00	2.100,00	2.100,00	2.100,00
Summe Mittelverw.	817	Friedhöfe (einschließlich Einsegnungshallen und Krematorien)		19.400,00	14.200,00	13.500,00	13.500,00	13.500,00

2. Nachtragsvoranschlag 2025

Marktgemeinde Oed-Oehling

MFP - Ergebnisvoranschlag Detailnachweis

	MVAG	VC	QU	EH	VA 2025 inkl. NVA	Plan 2026	Plan 2027	Plan 2028	Plan 2029
Saldo	81				94.900,00	88.200,00	87.500,00	86.200,00	84.700,00
	817				-400,00	6.900,00	9.700,00	11.800,00	13.900,00
	81				53.000,00	-50.200,00	-44.400,00	-38.000,00	-31.400,00
82									
	820								
	820000								
Mittelaufbringung (Erträge, Einzahlungen)									
2/820000+804000					200,00	300,00	400,00	500,00	600,00
2/820000+810100					6.700,00	6.700,00	6.700,00	6.700,00	6.700,00
2/820000+810200					13.000,00	13.000,00	13.000,00	13.000,00	13.000,00
2/820000+810300					500,00	500,00	500,00	500,00	500,00
2/820000+810400					3.700,00	2.700,00	3.700,00	4.700,00	5.700,00
2/820000+827000					5.000,00	6.000,00	7.000,00	8.000,00	9.000,00
6/820000+871000					9.600,00				
6/820000+899000					1.300,00				
Summe Mittelaufbr.	820				40.000,00	29.200,00	31.300,00	33.400,00	35.500,00

2. Nachtragsvoranschlag 2025

Marktgemeinde Oed-Oehling

MFP - Ergebnisvoranschlag Detailnachweis

	MVAG	VC QU	EH	VA 2025 inkl. NVA	Plan 2026	Plan 2027	Plan 2028	Plan 2029
820000	Wirtschaftshöfe							
Mittelverwendung (Aufwendungen, Auszahlungen)								
1/820000-400000	Arbeitsbekleidung	2221	23	1.500,00	1.500,00	1.500,00	1.500,00	1.500,00
1/820000-402000	Materialien f. innerbetriebliche Leistungen	2221	23	3.000,00	3.000,00	3.000,00	3.000,00	3.000,00
1/820000-511000	Bezüge VB- Arbeiter	2211	20	115.600,00	115.700,00	118.000,00	120.400,00	122.800,00
1/820000-523000	Bezüge Arb.nicht ganzj.Besch. Ferialpraktikanten	2211	20	2.100,00	2.200,00	2.200,00	2.300,00	2.300,00
1/820000-565000	Mehrleistungsvergütungen	2211	20	4.800,00	4.900,00	5.000,00	5.100,00	5.200,00
1/820000-569000	Nebengebühren (Schmutzzulage)	2211	20	14.200,00	14.600,00	14.900,00	15.200,00	15.500,00
1/820000-580000	DGB zum Familienlastenausgleichsfonds für VB	2212	20	5.100,00	5.200,00	5.300,00	5.400,00	5.500,00
1/820000-582000	MV-Beiträge + DGB Sozialversicherung	2212	20	28.900,00	29.500,00	30.000,00	30.600,00	31.300,00
1/820000-600000	Stromkosten	2222	24	2.100,00	1.300,00	1.300,00	1.300,00	1.300,00
1/820000-613000	Instandhaltung Wirtschaftshöfe	2224	24	2.000,00	1.000,00	1.000,00	1.000,00	1.000,00
1/820000-631000	Telefon- und Internetgebühren	2222	24	1.900,00	1.900,00	1.900,00	1.900,00	1.900,00
1/820000-670000	Versicherungen	2222	24	2.000,00	2.000,00	2.000,00	2.000,00	2.000,00
1/820000-680000	Planmäßige Abschreibung	2226		27.700,00	27.700,00	27.400,00	12.500,00	9.900,00
1/820000-710000	Öffentliche Abgaben, ohne Gebühren gemäß FAG	2225	24	200,00	200,00	200,00	200,00	200,00
1/820000-724000	Reisegebühren	2225	24	100,00				
1/820000-728000	Entgelte für sonstige Leistungen (MAG Menschen u Arbeit)	2225		4.300,00				
1/820000-757000	Schulung der Bauhofmitarbeiter	2234	27	1.000,00	1.000,00	1.000,00	1.000,00	1.000,00
Summe Mittelverw.	820	Wirtschaftshöfe		216.500,00	211.700,00	214.700,00	203.400,00	204.400,00
Saldo	820	Wirtschaftshöfe		-176.500,00	-182.500,00	-183.400,00	-170.000,00	-168.900,00
821	Fuhrpark							
821000	Fuhrpark							
Mittelaufbringung (Erträge, Einzahlungen)								
2/821000+813000	Erträge aus der Auflösung von Investitionszuschüssen (Kapitaltransfers)	2127		100,00	100,00	100,00	100,00	100,00
Summe Mittelaufbr.	821	Fuhrpark		100,00	100,00	100,00	100,00	100,00
	82	Betriebsähnliche Einrichtungen und Betriebe		40.100,00	29.300,00	31.400,00	33.500,00	35.600,00
821000	Fuhrpark							
Mittelverwendung (Aufwendungen, Auszahlungen)								
1/821000-452000	Treibstoffe	2221	23	6.000,00	6.000,00	6.000,00	6.000,00	6.000,00
1/821000-617000	Instandhaltung von Fahrzeugen	2224	24	7.000,00	5.000,00	5.000,00	5.000,00	5.000,00
1/821000-670000	Versicherung	2222	24	3.800,00	3.800,00	3.800,00	3.800,00	3.800,00
1/821000-680000	Planmäßige Abschreibung	2226		9.200,00	8.600,00	7.900,00	7.900,00	7.900,00
Summe Mittelverw.	821	Fuhrpark		26.000,00	23.400,00	22.700,00	22.700,00	22.700,00

2. Nachtragsvoranschlag 2025

Marktgemeinde Oed-Oehling

MFP - Ergebnisvoranschlag Detailnachweis

	MVAG	VC QU	EH	VA 2025 inkl. NVA	Plan 2026	Plan 2027	Plan 2028	Plan 2029
Saldo	82		Betriebsähnliche Einrichtungen und Betriebe	242.500,00	235.100,00	237.400,00	226.100,00	227.100,00
	821		Fuhrpark	-25.900,00	-23.300,00	-22.600,00	-22.600,00	-22.600,00
	82		Betriebsähnliche Einrichtungen und Betriebe	-202.400,00	-205.800,00	-206.000,00	-192.600,00	-191.500,00
84			Liegenschaften, Wohn- und Geschäftsgebäude					
840			Grundbesitz					
840000			Grundbesitz					
Mittelaufbringung (Erträge, Einzahlungen)								
2/840000+811000		2115	14	11.000,00	12.000,00	13.000,00	14.000,00	15.000,00
2/840000+813000		2127		200,00	200,00	200,00	200,00	200,00
2/840000+860000		2121	15		10.000,00	10.000,00	10.000,00	10.000,00
2/840000+891000		2117		4.000,00	4.000,00	4.000,00	4.000,00	4.000,00
Summe Mittelaufbr.	840000		Grundbesitz	15.200,00	26.200,00	27.200,00	28.200,00	29.200,00
840000			Grundbesitz					
Mittelverwendung (Aufwendungen, Auszahlungen)								
1/840000-400000		2221	23	1.000,00	1.000,00	1.000,00	1.000,00	1.000,00
1/840000-610000		2224	24	2.000,00	1.000,00	1.000,00	1.000,00	1.000,00
1/840000-680000		2226		2.400,00	2.400,00	2.400,00	2.400,00	2.400,00
1/840000-710000		2225	24	500,00	500,00	500,00	500,00	500,00
Summe Mittelverw.	840000		Grundbesitz	5.900,00	4.900,00	4.900,00	4.900,00	4.900,00
Saldo	840000		Grundbesitz	9.300,00	21.300,00	22.300,00	23.300,00	24.300,00
840200			Landschaftsprojekt Urlaubweitung					
Mittelaufbringung (Erträge, Einzahlungen)								
2/840200+861100		2121	15	1.000,00	800,00	700,00	500,00	300,00
Summe Mittelaufbr.	840200		Landschaftsprojekt Urlaubweitung	1.000,00	800,00	700,00	500,00	300,00
	840		Grundbesitz	16.200,00	27.000,00	27.900,00	28.700,00	29.500,00

2. Nachtragsvoranschlag 2025

Marktgemeinde Oed-Oehling

MFP - Ergebnisvoranschlag Detailnachweis

	MVAG	VC	QU	VA 2025 inkl. NVA	Plan 2026	Plan 2027	Plan 2028	Plan 2029
	EH							
840200	Landschaftsprojekt Urlaubweitung							
Mittelverwendung (Aufwendungen, Auszahlungen)								
1/840200-650000	Zinsen für Finanzschulden in Euro	2241	25	1.700,00	1.400,00	1.100,00	800,00	500,00
1/840200-680000	Planmäßige Abschreibung	2226			400,00	400,00	400,00	400,00
Summe Mittelverw.	840200	Landschaftsprojekt Urlaubweitung		1.700,00	1.800,00	1.500,00	1.200,00	900,00
Saldo	840200	Landschaftsprojekt Urlaubweitung		-700,00	-1.000,00	-800,00	-700,00	-600,00
	840	Grundbesitz		7.600,00	6.700,00	6.400,00	6.100,00	5.800,00
Saldo	840	Grundbesitz		8.600,00	20.300,00	21.500,00	22.600,00	23.700,00
842	Waldbesitz (soweit nicht bei 866)							
842000	Waldbesitz (soweit nicht bei 866)							
Mittelaufbringung (Erträge, Einzahlungen)								
2/842000+810000	Einnahmen aus Holzverkauf	2114	13	200,00	300,00	400,00	500,00	600,00
2/842000+860000	Katastrophenhilfefonds Bund	2121	15		10.000,00	10.000,00	10.000,00	10.000,00
Summe Mittelaufbr.	842	Waldbesitz (soweit nicht bei 866)		200,00	10.300,00	10.400,00	10.500,00	10.600,00
842000	Waldbesitz (soweit nicht bei 866)							
Mittelverwendung (Aufwendungen, Auszahlungen)								
1/842000-610000	Instandhaltung von Grund und Boden	2224	24	5.000,00	1.200,00	1.200,00	1.200,00	1.200,00
1/842000-710000	Öffentliche Abgaben	2225	24	200,00	200,00	200,00	200,00	200,00
Summe Mittelverw.	842	Waldbesitz (soweit nicht bei 866)		5.200,00	1.400,00	1.400,00	1.400,00	1.400,00
Saldo	842	Waldbesitz (soweit nicht bei 866)		-5.000,00	8.900,00	9.000,00	9.100,00	9.200,00
846	Wohn- und Geschäftsgebäude (soweit nicht bei 853)							
846000	Kirchwegersaal + Saal DG							
Mittelaufbringung (Erträge, Einzahlungen)								
2/846000+811200	Mieten und Ersätze	2115	14	4.000,00	5.000,00	6.000,00	7.000,00	8.000,00
Summe Mittelaufbr.	846000	Kirchwegersaal + Saal DG		4.000,00	5.000,00	6.000,00	7.000,00	8.000,00
846000	Kirchwegersaal + Saal DG							
Mittelverwendung (Aufwendungen, Auszahlungen)								
1/846000-400000	Geringwertige Wirtschaftsgüter (GWG)	2221	23	100,00	100,00	100,00	100,00	100,00
1/846000-600000	Strom	2222	24	2.200,00	1.800,00	1.800,00	1.800,00	1.800,00
1/846000-618000	Instandhaltung Ausstattung	2224	24	100,00	100,00	100,00	100,00	100,00
1/846000-700000	Miete Alpenland	2223	24	9.800,00	9.800,00	9.800,00	9.800,00	9.800,00
Summe Mittelverw.	846000	Kirchwegersaal + Saal DG		12.200,00	11.800,00	11.800,00	11.800,00	11.800,00
Saldo	846000	Kirchwegersaal + Saal DG		-8.200,00	-6.800,00	-5.800,00	-4.800,00	-3.800,00

2. Nachtragsvoranschlag 2025

MFP - Ergebnisvoranschlag Detailnachweis

Marktgemeinde Oed-Oehling

		VMAG	VC	QU	VA 2025 inkl. NVA	Plan 2026	Plan 2027	Plan 2028	Plan 2029
		EH							
846100	altes Amtshaus, Öhling 104/Mostviertelpl. 3								
Mittelaufbringung (Erträge, Einzahlungen)									
2/846100+811000	Mieten und Betriebskostensätze	2115	14		1.100,00	1.200,00	1.300,00	1.400,00	1.500,00
Summe Mittelaufbr.	846100 altes Amtshaus, Öhling 104/Mostviertelpl. 3				1.100,00	1.200,00	1.300,00	1.400,00	1.500,00
846100	altes Amtshaus, Öhling 104/Mostviertelpl. 3								
Mittelverwendung (Aufwendungen, Auszahlungen)									
1/846100-600000	Strom	2222	24		1.700,00	600,00	600,00	600,00	600,00
1/846100-670000	Versicherungen	2222	24		1.300,00	1.300,00	1.300,00	1.300,00	1.300,00
1/846100-680000	Planmäßige Abschreibung	2226			8.000,00	8.000,00	8.000,00	8.000,00	8.000,00
1/846100-710000	Öffentliche Abgaben	2225	24		3.200,00	2.800,00	2.800,00	2.800,00	2.800,00
Summe Mittelverw.	846100 altes Amtshaus, Öhling 104/Mostviertelpl. 3				14.200,00	12.700,00	12.700,00	12.700,00	12.700,00
Saldo	846100 altes Amtshaus, Öhling 104/Mostviertelpl. 3				-13.100,00	-11.500,00	-11.400,00	-11.300,00	-11.200,00
846200	Sturmsaal								
Mittelaufbringung (Erträge, Einzahlungen)									
2/846200+811000	Mieten und Ersätze	2115	14		6.500,00	7.500,00	8.500,00	9.500,00	10.500,00
2/846200+813000	Erträge aus der Auflösung von Investitionszuschüssen (Kapitaltransfers)	2127			100,00	100,00	100,00		
2/846200+817000	Erträge aus der Auflösung von sonstigen Rückstellungen	2117			1.000,00	1.000,00	1.000,00	1.000,00	1.000,00
Summe Mittelaufbr.	846200 Sturmsaal				7.600,00	8.600,00	9.600,00	10.500,00	11.500,00
846200	Sturmsaal								
Mittelverwendung (Aufwendungen, Auszahlungen)									
1/846200-400000	Geringwertige Wirtschaftsgüter (GWG)	2221	23		1.000,00	1.000,00	1.000,00	1.000,00	1.000,00
1/846200-454000	Reinigungsmittel	2221	23		200,00	200,00	200,00	200,00	200,00
1/846200-511000	Bezüge VB Arbeiter	2211	20		3.200,00	3.200,00	3.300,00	3.400,00	3.400,00
1/846200-580000	DGB zum Familienlastenausgleichsfonds für VB	2212	20		100,00	100,00	100,00	100,00	100,00
1/846200-582000	MV-Beiträge + DGB Sozialversicherung	2212	20		200,00	200,00	200,00	200,00	200,00
1/846200-614000	Instandhaltung	2224	24		3.000,00	1.500,00	1.500,00	1.500,00	1.500,00
1/846200-631000	Telekommunikationsdienste	2222	24		300,00	300,00	300,00	300,00	300,00
1/846200-670000	Versicherung	2222	24		2.400,00	2.400,00	2.400,00	2.400,00	2.400,00
1/846200-680000	Planmäßige Abschreibung	2226			15.500,00	15.500,00	8.100,00	400,00	300,00
Summe Mittelverw.	846200 Sturmsaal				25.900,00	24.400,00	17.100,00	9.500,00	9.400,00
Saldo	846200 Sturmsaal				-18.300,00	-15.800,00	-7.500,00	1.000,00	2.100,00

2. Nachtragsvoranschlag 2025

Marktgemeinde Oed-Oehling

MFP - Ergebnisvoranschlag Detailnachweis

		MVAG	VC QU	VA 2025 inkl. NVA	Plan 2026	Plan 2027	Plan 2028	Plan 2029
		EH						
846300	Sturmhof							
Mittelaufbringung (Erträge, Einzahlungen)								
2/846300+811300	Mieten + BK Polizei	2115	14	15.000,00	27.100,00	28.000,00	29.000,00	30.000,00
2/846300+811400	Mieten + BK Zahnarzt	2115	14	14.000,00	12.600,00	16.100,00	19.500,00	20.500,00
2/846300+811500	Mieten + BK A1 Wähleramt	2115	14	2.700,00	3.000,00	4.000,00	5.000,00	6.000,00
2/846300+811800	Miete + BK Apro	2115	14	26.700,00	28.600,00	29.600,00	30.600,00	31.600,00
2/846300+813000	Erträge aus der Auflösung von Investitionszuschüssen (Kapitaltransfers)	2127		3.000,00	3.000,00	3.000,00	3.000,00	3.000,00
2/846300+817000	Erträge aus der Auflösung von sonstigen Rückstellungen	2117		1.000,00	1.000,00	1.000,00	1.000,00	1.000,00
2/846300+861200	Zinsenzuschuss des Landes	2121	15	1.800,00	1.600,00	1.500,00	1.300,00	1.000,00
Summe Mittelaufbr.	846300 Sturmhof			64.200,00	76.900,00	83.200,00	89.400,00	93.100,00
846300	Sturmhof							
Mittelverwendung (Aufwendungen, Auszahlungen)								
1/846300-400000	GWG Geringwertige Wirtschaftsgüter	2221	23	500,00	500,00	500,00	500,00	500,00
1/846300-451000	Brennstoffe	2221	23	600,00				
1/846300-454000	Reinigungsmittel	2221	23	1.000,00	1.000,00	1.000,00	1.000,00	1.000,00
1/846300-511000	Bezüge VB Arbeiter	2211	20	6.400,00	6.600,00	6.700,00	6.900,00	7.000,00
1/846300-569000	Sonstige Nebengebühren	2211		800,00	600,00	700,00	700,00	700,00
1/846300-580000	Dienstgeberbeiträge zum Ausgleichsfonds für Familienbeihilfen	2212		300,00	200,00	200,00	200,00	200,00
1/846300-582000	MV-Beiträge + DGB Sozialversicherung	2212	20	1.500,00	1.500,00	1.600,00	1.600,00	1.700,00
1/846300-600000	Energiekosten (Strom, Fernwärme)	2222	24	20.000,00	16.300,00	16.300,00	16.300,00	16.300,00
1/846300-614000	Instandhaltung v.Gebäuden	2224	24	8.000,00	8.000,00	8.000,00	8.000,00	8.000,00
1/846300-631000	Telefon- und Internetgebühren	2222	24	200,00	1.500,00	1.500,00	1.500,00	1.500,00
1/846300-650000	Kreditzinsen	2241	25	1.900,00	1.800,00	1.700,00	1.500,00	1.400,00
1/846300-650200	Kreditzinsen Zahnarztpraxis	2241	25	2.400,00	2.200,00	2.000,00	1.800,00	1.600,00
1/846300-650300	Zinsen Polizei	2241		4.900,00	9.800,00	9.400,00	9.000,00	8.700,00
1/846300-670000	Versicherung	2222	24	4.000,00	4.100,00	4.100,00	4.100,00	4.100,00
1/846300-680000	Planmäßige Abschreibung	2226		71.300,00	71.300,00	70.400,00	69.400,00	69.200,00
1/846300-710000	Öffentliche Abgaben	2225	24	7.800,00	7.000,00	7.000,00	7.000,00	7.000,00
Summe Mittelverw.	846300 Sturmhof			131.600,00	132.400,00	131.100,00	129.500,00	128.900,00
Saldo	846300 Sturmhof			-67.400,00	-55.500,00	-47.900,00	-40.100,00	-35.800,00
846400	Brauerei Hopfenbirnbräu							
Mittelaufbringung (Erträge, Einzahlungen)								
2/846400+811000	Miete + BK Brauerei	2115	14	700,00	900,00	1.100,00	1.300,00	1.500,00
Summe Mittelaufbr.	846400 Brauerei Hopfenbirnbräu			700,00	900,00	1.100,00	1.300,00	1.500,00
	846 Wohn- und Geschäftsgebäude (soweit nicht bei 853)			77.600,00	92.600,00	101.200,00	109.600,00	115.600,00
	84 Liegenschaften, Wohn- und Geschäftsgebäude			94.000,00	129.900,00	139.500,00	148.800,00	155.700,00

2. Nachtragsvoranschlag 2025

Marktgemeinde Oed-Oehling

MFP - Ergebnisvoranschlag Detailnachweis

	MVAG	VC QU	EH	VA 2025 inkl. NVA	Plan 2026	Plan 2027	Plan 2028	Plan 2029
846400	Brauerei Hopfenbirnbräu							
Mittelverwendung (Aufwendungen, Auszahlungen)								
Summe Mittelverw.	846400	Brauerei Hopfenbirnbräu		0,00	0,00	0,00	0,00	0,00
Saldo	846400	Brauerei Hopfenbirnbräu		700,00	900,00	1.100,00	1.300,00	1.500,00
	846	Wohn- und Geschäftsgebäude (soweit nicht bei 853)		183.900,00	181.300,00	172.700,00	163.500,00	162.800,00
	84	Liegenschaften, Wohn- und Geschäftsgebäude		196.700,00	189.400,00	180.500,00	171.000,00	170.000,00
Saldo	846	Wohn- und Geschäftsgebäude (soweit nicht bei 853)		-106.300,00	-88.700,00	-71.500,00	-53.900,00	-47.200,00
	84	Liegenschaften, Wohn- und Geschäftsgebäude		-102.700,00	-59.500,00	-41.000,00	-22.200,00	-14.300,00
85	Betriebe mit marktbestimmter Tätigkeit							
850	Betriebe der Wasserversorgung							
850000	Betriebe der Wasserversorgung							
Mittelaufbringung (Erträge, Einzahlungen)								
2/850000+813000		Erträge aus der Auflösung von Investitionszuschüssen (Kapitaltransfers)	2127	19.100,00	19.100,00	18.900,00	18.800,00	18.800,00
2/850000+852100		Bereitstellungsgebühr	2113 12	40.400,00	47.500,00	48.000,00	49.000,00	50.000,00
2/850000+852200		Wasserbezugsgebühren + Wasserpauschale	2113 12	234.900,00	287.400,00	289.000,00	290.000,00	292.000,00
2/850000+860000		Zinersatz KPC Bund	2121 15	200,00	200,00	200,00	300,00	300,00
Summe Mittelaufbr.	850	Betriebe der Wasserversorgung		294.600,00	354.200,00	356.100,00	358.100,00	361.100,00
850000	Betriebe der Wasserversorgung							
Mittelverwendung (Aufwendungen, Auszahlungen)								
1/850000-413000		Wasserankauf von Stadtwerke Amstetten	2221 23	161.600,00	145.000,00	145.000,00	145.000,00	145.000,00
1/850000-600000		Strom (Beleuchtung, Pumpwerke)	2222 24	5.800,00	4.500,00	4.500,00	4.500,00	4.500,00
1/850000-613000		Instandhaltung WVA	2224 24	3.800,00	2.800,00	2.800,00	2.800,00	2.800,00
1/850000-619000		Instandhaltung von Sonderanlagen	2224 24	1.000,00	1.000,00	1.000,00	1.000,00	1.000,00
1/850000-650000		Kreditzinsen	2241 25	21.000,00	22.900,00	21.900,00	20.400,00	19.000,00
1/850000-670000		Versicherungen	2222 24	700,00	700,00	700,00	700,00	700,00
1/850000-680000		Planmäßige Abschreibung	2226	50.800,00	50.700,00	50.500,00	50.400,00	50.000,00
1/850000-710000		Öffentl.Abgaben,ohne Geb.Gem.FAG	2225 24	13.200,00	10.400,00	10.400,00	10.400,00	10.400,00
1/850000-720000		Verwaltungsaufwand	2225 24	20.000,00	20.000,00	20.000,00	20.000,00	20.000,00
1/850000-720100		Verwaltungsaufwand gda	2225 24	7.500,00	7.500,00	7.500,00	7.500,00	7.500,00
1/850000-752000		Beitrag an Wasserversorgungsverband	2231 26	6.600,00	1.500,00	1.500,00	1.500,00	1.500,00
Summe Mittelverw.	850	Betriebe der Wasserversorgung		292.000,00	267.000,00	265.800,00	264.200,00	262.400,00
Saldo	850	Betriebe der Wasserversorgung		2.600,00	87.200,00	90.300,00	93.900,00	98.700,00

2. Nachtragsvoranschlag 2025

MFP - Ergebnisvoranschlag Detailnachweis

Marktgemeinde Oed-Oehling

		MVAG	VC QU	VA 2025 inkl. NVA	Plan 2026	Plan 2027	Plan 2028	Plan 2029
		EH						
851	Betriebe der Abwasserbeseitigung							
851000	Betriebe der Abwasserbeseitigung							
	Mittelaufbringung (Erträge, Einzahlungen)							
2/851000+813000	Erträge aus der Auflösung von Investitionszuschüssen (Kapitaltransfers)	2127		28.600,00	28.600,00	28.600,00	28.600,00	28.600,00
2/851000+852100	Kanalbenützungsgebühren	2113	12	548.600,00	549.600,00	570.600,00	571.800,00	583.200,00
2/851000+860000	Zinersatz KPC Bund, Katastrophenfonds Bund	2121	15	11.000,00	9.000,00	6.600,00	4.200,00	4.500,00
Summe Mittelaufbr.	851 Betriebe der Abwasserbeseitigung			588.200,00	587.200,00	605.800,00	604.600,00	616.300,00
851000	Betriebe der Abwasserbeseitigung							
	Mittelverwendung (Aufwendungen, Auszahlungen)							
1/851000-600000	Strom (Beleuchtung, Pumpwerke)	2222	24	3.600,00	2.800,00	2.800,00	2.800,00	2.800,00
1/851000-613000	Instandhaltung der ABA	2224	24	16.000,00	16.000,00	16.000,00	16.000,00	16.000,00
1/851000-619000	Instandhaltung von Sonderanlagen	2224	24	2.900,00	2.900,00	2.900,00	2.900,00	2.900,00
1/851000-650000	Kreditzinsen	2241	25	89.200,00	83.600,00	78.600,00	72.900,00	67.600,00
1/851000-680000	Planmäßige Abschreibung	2226		163.900,00	163.900,00	163.900,00	163.900,00	163.900,00
1/851000-710000	Öffentl. Abgaben, ohne Geb. Gem. FAG	2225	24	11.000,00	9.900,00	9.900,00	9.900,00	9.900,00
1/851000-720000	Verwaltungsaufwand	2225	24	38.800,00	38.800,00	38.800,00	38.800,00	38.800,00
1/851000-720100	Verwaltungskostenbeitrag gda	2225	24	13.800,00	13.800,00	13.800,00	13.800,00	13.800,00
1/851000-755000	Beitrag Abwasserverband	2233	27	84.300,00	84.300,00	84.300,00	84.300,00	84.300,00
Summe Mittelverw.	851 Betriebe der Abwasserbeseitigung			423.500,00	416.000,00	411.000,00	405.300,00	400.000,00
Saldo	851 Betriebe der Abwasserbeseitigung			164.700,00	171.200,00	194.800,00	199.300,00	216.300,00
853	Betriebe für die Errichtung und Verwaltung von Wohn- und Geschäftsgebäuden							
853000	Betriebe für die Einrichtung und Verwaltung von Wohn- und Geschäftsgebäude							
	Mittelaufbringung (Erträge, Einzahlungen)							
2/853000+813000	Erträge aus der Auflösung von Investitionszuschüssen (Kapitaltransfers)	2127		600,00	600,00	600,00	600,00	600,00
Summe Mittelaufbr.	853 Betriebe für die Errichtung und Verwaltung von Wohn- und Geschäftsg			600,00	600,00	600,00	600,00	600,00
853000	Betriebe für die Einrichtung und Verwaltung von Wohn- und Geschäftsgebäude							
	Mittelverwendung (Aufwendungen, Auszahlungen)							
Summe Mittelverw.	853 Betriebe für die Errichtung und Verwaltung von Wohn- und Geschäftsg			0,00	0,00	0,00	0,00	0,00
Saldo	853 Betriebe für die Errichtung und Verwaltung von Wohn- und Geschäftsg			600,00	600,00	600,00	600,00	600,00

2. Nachtragsvoranschlag 2025

MFP - Ergebnisvoranschlag Detailnachweis

Marktgemeinde Oed-Oehling

	MVAG	VC	QU	EH	VA 2025 inkl. NVA	Plan 2026	Plan 2027	Plan 2028	Plan 2029
859	Sonstige Betriebe mit marktbestimmter Tätigkeit								
859000	Lichtwellenleiter								
Mittelaufbringung (Erträge, Einzahlungen)									
2/859000+813000	Erträge aus der Auflösung von Investitionszuschüssen (Kapitaltransfers)		2127		3.700,00	3.700,00	3.700,00	3.700,00	3.700,00
Summe Mittelaufbr.	859	Sonstige Betriebe mit marktbestimmter Tätigkeit			3.700,00	3.700,00	3.700,00	3.700,00	3.700,00
	85	Betriebe mit marktbestimmter Tätigkeit			887.100,00	945.700,00	966.200,00	967.000,00	981.700,00
	8	Dienstleistungen			1.169.100,00	1.142.900,00	1.180.200,00	1.197.500,00	1.226.300,00
859000	Lichtwellenleiter								
Mittelverwendung (Aufwendungen, Auszahlungen)									
1/859000-650000	Zinsen für Finanzschulden in Euro		2241	25	3.900,00	3.900,00			
1/859000-680000	Planmäßige Abschreibung		2226		1.100,00	1.100,00	1.100,00	1.100,00	1.100,00
1/859000-710000	Öffentliche Abgaben, ohne Gebühren gemäß FAG		2225	24	400,00	400,00			
1/859000-722100	Rückersätze von Erträgen (Rückzahlung Akonto gda)		2225			119.000,00			
5/859000-799000	Zuweisungen zwischen invest. Projekten und invest. Projekten		2225	1	108.700,00				
5/859000-799001	Zuweisungen zwischen operativer Gebarung und invest. Projekten		2225	1		119.000,00			
Summe Mittelverw.	859	Sonstige Betriebe mit marktbestimmter Tätigkeit			114.100,00	243.400,00	1.100,00	1.100,00	1.100,00
	85	Betriebe mit marktbestimmter Tätigkeit			829.600,00	926.400,00	677.900,00	670.600,00	663.500,00
	8	Dienstleistungen			1.363.700,00	1.439.100,00	1.183.300,00	1.153.900,00	1.145.300,00
Saldo	859	Sonstige Betriebe mit marktbestimmter Tätigkeit			-110.400,00	-239.700,00	2.600,00	2.600,00	2.600,00
	85	Betriebe mit marktbestimmter Tätigkeit			57.500,00	19.300,00	288.300,00	296.400,00	318.200,00
	8	Dienstleistungen			-194.600,00	-296.200,00	-3.100,00	43.600,00	81.000,00

2. Nachtragsvoranschlag 2025

Marktgemeinde Oed-Oehling

MFP - Ergebnisvoranschlag Detailnachweis

	MVAG	VC	QU	EH	VA 2025 inkl. NVA	Plan 2026	Plan 2027	Plan 2028	Plan 2029
9 Finanzwirtschaft									
90	Gesonderte Verwaltung								
900	Gesonderte Verwaltung								
900000	Gesonderte Verwaltung								
Mittelaufbringung (Erträge, Einzahlungen)									
2/900000+829000	Sonstige Erträge (Rückerstattung Jahresumsatzsteuer, Finanzamt)	2116	18		75.100,00	20.000,00	20.000,00	20.000,00	20.000,00
Summe Mittelaufbr.	900	Gesonderte Verwaltung			75.100,00	20.000,00	20.000,00	20.000,00	20.000,00
	90	Gesonderte Verwaltung			75.100,00	20.000,00	20.000,00	20.000,00	20.000,00
900000	Gesonderte Verwaltung								
Mittelverwendung (Aufwendungen, Auszahlungen)									
1/900000-640000	Rechts- und Beratungsaufwand	2222	24		17.000,00	12.000,00	12.000,00	12.000,00	12.000,00
1/900000-728000	Lohnverrechnungskosten	2225	24		9.700,00	9.200,00	9.200,00	9.200,00	9.200,00
Summe Mittelverw.	900	Gesonderte Verwaltung			26.700,00	21.200,00	21.200,00	21.200,00	21.200,00
	90	Gesonderte Verwaltung			26.700,00	21.200,00	21.200,00	21.200,00	21.200,00
Saldo	900	Gesonderte Verwaltung			48.400,00	-1.200,00	-1.200,00	-1.200,00	-1.200,00
	90	Gesonderte Verwaltung			48.400,00	-1.200,00	-1.200,00	-1.200,00	-1.200,00
91	Kapitalvermögen und Stiftungen ohne eigene Rechtspersönlichkeit								
910	Geldverkehr								
910000	Geldverkehr								
Mittelaufbringung (Erträge, Einzahlungen)									
2/910000+823000	Zinsen der Giro- und Spargirokonten	2131	14		100,00	100,00	100,00	100,00	100,00
2/910000+829000	Rückbuchung SEPA-Bankspesen Abgabe 110	2116	18		100,00	100,00	100,00	100,00	100,00
Summe Mittelaufbr.	910	Geldverkehr			200,00	200,00	200,00	200,00	200,00
910000	Geldverkehr								
Mittelverwendung (Aufwendungen, Auszahlungen)									
1/910000-659000	Geldverkehrsspesen	2244	24		1.500,00	1.500,00	1.500,00	1.500,00	1.500,00
1/910000-710000	Kapitalertragssteuer	2225	24		100,00				
Summe Mittelverw.	910	Geldverkehr			1.600,00	1.500,00	1.500,00	1.500,00	1.500,00
Saldo	910	Geldverkehr			-1.400,00	-1.300,00	-1.300,00	-1.300,00	-1.300,00

2. Nachtragsvoranschlag 2025

MFP - Ergebnisvoranschlag Detailnachweis

Marktgemeinde Oed-Oehling

		MVAG	VC	QU	EH	VA 2025 inkl. NVA	Plan 2026	Plan 2027	Plan 2028	Plan 2029
912	Rücklagen (soweit nicht aufteilbar)									
912000	Rücklagen (soweit nicht aufteilbar)									
Mittelaufbringung (Erträge, Einzahlungen)										
2/912000+895001	Entnahmen von allgemeinen Haushaltsrücklagen			2301		82.000,00				
Summe Mittelaufbr.	912 Rücklagen (soweit nicht aufteilbar)					82.000,00	0,00	0,00	0,00	0,00
912000	Rücklagen (soweit nicht aufteilbar)									
Mittelverwendung (Aufwendungen, Auszahlungen)										
Summe Mittelverw.	912 Rücklagen (soweit nicht aufteilbar)					0,00	0,00	0,00	0,00	0,00
Saldo	912 Rücklagen (soweit nicht aufteilbar)					82.000,00	0,00	0,00	0,00	0,00
914	Beteiligungen									
914000	Beteiligung Wirtschaftsraum Amstetten GmbH									
Mittelaufbringung (Erträge, Einzahlungen)										
2/914000+891000	Sonstige Wertaufholungen / Bestandsvermehrungen am kurzfristigen und langfristigen Vermögen			2117		1.000,00	1.000,00	1.000,00	1.000,00	1.000,00
Summe Mittelaufbr.	914 Beteiligungen					1.000,00	1.000,00	1.000,00	1.000,00	1.000,00
	91 Kapitalvermögen und Stiftungen ohne eigene Rechtspersönlichkeit					83.200,00	1.200,00	1.200,00	1.200,00	1.200,00
914000	Beteiligung Wirtschaftsraum Amstetten GmbH									
Mittelverwendung (Aufwendungen, Auszahlungen)										
1/914000-781000	Beteiligung am Betriebsabgang, kameraler Zuschuss (Fremdfinanzierungszinsen) Wirtschaftsraum Amstetten GmbH			2232	27	9.200,00	9.200,00	9.200,00	9.200,00	9.200,00
Summe Mittelverw.	914 Beteiligungen					9.200,00	9.200,00	9.200,00	9.200,00	9.200,00
	91 Kapitalvermögen und Stiftungen ohne eigene Rechtspersönlichkeit					10.800,00	10.700,00	10.700,00	10.700,00	10.700,00
Saldo	914 Beteiligungen					-8.200,00	-8.200,00	-8.200,00	-8.200,00	-8.200,00
	91 Kapitalvermögen und Stiftungen ohne eigene Rechtspersönlichkeit					72.400,00	-9.500,00	-9.500,00	-9.500,00	-9.500,00

2. Nachtragsvoranschlag 2025

MFP - Ergebnisvoranschlag Detailnachweis

Marktgemeinde Oed-Oehling

		MVAG	VC	QU	EH	VA 2025 inkl. NVA	Plan 2026	Plan 2027	Plan 2028	Plan 2029
92	Öffentliche Abgaben									
920	Ausschließliche Gemeindeabgaben									
920000	Ausschließliche Gemeindeabgaben									
Mittelaufbringung (Erträge, Einzahlungen)										
2/920000+830000	Grundsteuer A	2111	10			8.100,00	9.100,00	10.700,00	11.100,00	12.100,00
2/920000+831000	Grundsteuer B	2111	10			148.100,00	149.100,00	150.100,00	151.100,00	152.100,00
2/920000+833100	Kommunalsteuer	2111	10			613.000,00	618.000,00	646.500,00	655.600,00	685.300,00
2/920000+838000	Hundeabgabe	2111	10			3.500,00	4.500,00	5.500,00	6.500,00	7.500,00
2/920000+841000	Gebrauchsabgabe	2111	10			30.700,00	29.700,00	30.700,00	31.700,00	32.700,00
2/920000+849000	Nebenansprüche (Mahnggeb. Säumniszuschl. Stundungszins.)	2111	10			100,00	100,00	100,00	100,00	100,00
2/920000+850000	Aufschließungsbeiträge (Gem. 14 NÖBO)	2111	10			57.000,00	159.000,00	50.000,00	51.000,00	52.000,00
2/920000+856000	Verwaltungsabgaben	2111	10			6.500,00	7.500,00	8.500,00	9.500,00	10.500,00
Summe Mittelaufbr.	920 Ausschließliche Gemeindeabgaben					867.000,00	977.000,00	902.100,00	916.600,00	952.300,00
920000	Ausschließliche Gemeindeabgaben									
Mittelverwendung (Aufwendungen, Auszahlungen)										
1/920000-752000	Kosten der Abgabeneinhebung	2231	26			9.300,00	9.300,00	9.300,00	9.300,00	9.300,00
Summe Mittelverw.	920 Ausschließliche Gemeindeabgaben					9.300,00	9.300,00	9.300,00	9.300,00	9.300,00
Saldo	920 Ausschließliche Gemeindeabgaben					857.700,00	967.700,00	892.800,00	907.300,00	943.000,00
921	Zwischen Ländern und Gemeinden geteilte Abgaben									
921000	Zwischen Land und Gemeinde geteilte Abgaben									
Mittelaufbringung (Erträge, Einzahlungen)										
2/921000+834000	Fremdenverkehrsabgaben (Nächtigungstaxe,...)	2111	10			2.800,00	3.100,00	4.100,00	5.100,00	6.100,00
2/921000+861000	Bundesautomaten- & VLT-Abgabe & Wettterminalabgabe/Ersatz.Land Tourismusabg.	2121				16.800,00	9.500,00	4.200,00	1.100,00	1.100,00
Summe Mittelaufbr.	921 Zwischen Ländern und Gemeinden geteilte Abgaben					19.600,00	12.600,00	8.300,00	6.200,00	7.200,00
921000	Zwischen Land und Gemeinde geteilte Abgaben									
Mittelverwendung (Aufwendungen, Auszahlungen)										
Summe Mittelverw.	921 Zwischen Ländern und Gemeinden geteilte Abgaben					0,00	0,00	0,00	0,00	0,00
Saldo	921 Zwischen Ländern und Gemeinden geteilte Abgaben					19.600,00	12.600,00	8.300,00	6.200,00	7.200,00
925	Ertragsanteile an gemeinschaftlichen Bundesabgaben									
925000	Ertragsanteile an Gemeensch. Bundesabg.									
Mittelaufbringung (Erträge, Einzahlungen)										
2/925000+859400	Abgabenertragsanteile nach dem ABVS	2112	11			2.164.000,00	2.228.900,00	2.305.800,00	2.385.400,00	2.467.600,00
Summe Mittelaufbr.	925 Ertragsanteile an gemeinschaftlichen Bundesabgaben					2.164.000,00	2.228.900,00	2.305.800,00	2.385.400,00	2.467.600,00
	92 Öffentliche Abgaben					3.050.600,00	3.218.500,00	3.216.200,00	3.308.200,00	3.427.100,00

2. Nachtragsvoranschlag 2025

Marktgemeinde Oed-Oehling

MFP - Ergebnisvoranschlag Detailnachweis

	MVAG	VC QU	EH	VA 2025 inkl. NVA	Plan 2026	Plan 2027	Plan 2028	Plan 2029
925000	Ertragsanteile an Gemeinsch. Bundesabg.							
Mittelverwendung (Aufwendungen, Auszahlungen)								
Summe Mittelverw.	925	Ertragsanteile an gemeinschaftlichen Bundesabgaben		0,00	0,00	0,00	0,00	0,00
	92	Öffentliche Abgaben		9.300,00	9.300,00	9.300,00	9.300,00	9.300,00
Saldo	925	Ertragsanteile an gemeinschaftlichen Bundesabgaben		2.164.000,00	2.228.900,00	2.305.800,00	2.385.400,00	2.467.600,00
	92	Öffentliche Abgaben		3.041.300,00	3.209.200,00	3.206.900,00	3.298.900,00	3.417.800,00
94	Finanzzuweisungen und Zuschüsse							
940	Bedarfszuweisungen							
940000	Bedarfszuweisungen							
Mittelaufbringung (Erträge, Einzahlungen)								
2/940000+861000		Bedarfszuweisung (Strukturhilfe)	2121 15	117.100,00	121.200,00	125.400,00	129.800,00	134.400,00
Summe Mittelaufbr.	940	Bedarfszuweisungen		117.100,00	121.200,00	125.400,00	129.800,00	134.400,00
940000	Bedarfszuweisungen							
Mittelverwendung (Aufwendungen, Auszahlungen)								
Summe Mittelverw.	940	Bedarfszuweisungen		0,00	0,00	0,00	0,00	0,00
Saldo	940	Bedarfszuweisungen		117.100,00	121.200,00	125.400,00	129.800,00	134.400,00
941	Sonstige Finanzzuweisungen nach dem FAG							
941000	Sonst. Finanzzuw. nach dem Fag							
Mittelaufbringung (Erträge, Einzahlungen)								
2/941000+860000		Finanzzuweisung Strukturfonds gem. § 24 Abs. 1 FAG 2017	2121 15	19.400,00	20.100,00	20.800,00	21.500,00	22.300,00
2/941000+860100		Finanzzuw. zur Sicherstellung einer nachhaltigen Haushaltsführung gem. § 28a FAG	2121	56.800,00				
Summe Mittelaufbr.	941	Sonstige Finanzzuweisungen nach dem FAG		76.200,00	20.100,00	20.800,00	21.500,00	22.300,00
941000	Sonst. Finanzzuw. nach dem Fag							
Mittelverwendung (Aufwendungen, Auszahlungen)								
Summe Mittelverw.	941	Sonstige Finanzzuweisungen nach dem FAG		0,00	0,00	0,00	0,00	0,00
Saldo	941	Sonstige Finanzzuweisungen nach dem FAG		76.200,00	20.100,00	20.800,00	21.500,00	22.300,00
945	Sonstige Zuschüsse des Bundes							
945000	Sonstige Zuschüsse des Bundes							
Mittelaufbringung (Erträge, Einzahlungen)								
2/945000+860000		Zweckzuschuss digitaler Wandel lt. § 5 KIG 2025	2121		10.400,00	10.400,00	10.400,00	10.400,00
Summe Mittelaufbr.	945	Sonstige Zuschüsse des Bundes		0,00	10.400,00	10.400,00	10.400,00	10.400,00
	94	Finanzzuweisungen und Zuschüsse		193.300,00	151.700,00	156.600,00	161.700,00	167.100,00
	9	Finanzwirtschaft		3.402.200,00	3.391.400,00	3.394.000,00	3.491.100,00	3.615.400,00

2. Nachtragsvoranschlag 2025

MFP - Ergebnisvoranschlag Detailnachweis

Marktgemeinde Oed-Oehling

	MVAG	VC QU	VA 2025 inkl. NVA	Plan 2026	Plan 2027	Plan 2028	Plan 2029
	EH						
945000	Sonstige Zuschüsse des Bundes						
Mittelverwendung (Aufwendungen, Auszahlungen)							
Summe Mittelverw.	945	Sonstige Zuschüsse des Bundes	0,00	0,00	0,00	0,00	0,00
	94	Finanzzuweisungen und Zuschüsse	0,00	0,00	0,00	0,00	0,00
	9	Finanzwirtschaft	46.800,00	41.200,00	41.200,00	41.200,00	41.200,00
Saldo	945	Sonstige Zuschüsse des Bundes	0,00	10.400,00	10.400,00	10.400,00	10.400,00
	94	Finanzzuweisungen und Zuschüsse	193.300,00	151.700,00	156.600,00	161.700,00	167.100,00
	9	Finanzwirtschaft	3.355.400,00	3.350.200,00	3.352.800,00	3.449.900,00	3.574.200,00
Gesamtsumme Mittelaufbringung			5.451.700,00	5.103.100,00	5.140.600,00	5.271.700,00	5.440.900,00
Gesamtsumme Mittelverwendung			5.265.500,00	5.278.800,00	5.097.600,00	5.162.200,00	5.353.100,00
Gesamtsaldo			186.200,00	-175.700,00	43.000,00	109.500,00	87.800,00

Seite	Inhalt
1	Vorbericht
19	NVA Ergebnishaushalt Gesamt 1. Ebene (Anlage 1a) - interne Vergütungen enthalten
23	NVA Finanzierungshaushalt Gesamt 1. Ebene (Anlage 1b) - interne Vergütungen enthalten
27	NVA Ergebnishaushalt Gesamt 1. und 2. Ebene (Anlage 1a) - interne Vergütungen enthalten
31	NVA Finanzierungshaushalt Gesamt 1. und 2. Ebene (Anlage 1b) - interne Vergütungen enthalten
37	NVA Ergebnis- und Finanzierungsvoranschlag Detailnachweis
111	Haushaltspotential (aufbauend auf der Ergebnisrechnung)
117	NVA Nachweis der Investitionstätigkeit
133	Dienstpostenplan
137	Personaldaten iSd ÖStp (Anlage 4)
143	Querschnitt (Anlage 5b)
147	Nachweis über Transferzahlungen (Anlage 6a)
153	Nachweis über Haushaltsrücklagen und Zahlungsmittelreserven (Anlage 6b)
157	Einzelnachweis über Finanzschulden und Schuldendienst (Anlage 6c)
175	Nachweis über haushaltsinterne Vergütungen (Anlage 6f)
179	Rückstellungsspiegel (Anlage 6q)
183	MFP - Finanzierungshaushalt Gesamt 1. Ebene - interne Vergütungen enthalten
187	MFP - Haushaltspotential (aufbauend auf der Ergebnisrechnung)
205	MFP - Ergebnishaushalt Gesamt 1. Ebene - interne Vergütungen enthalten
209	MFP - Schuldenentwicklung
213	MFP - Finanzierungsvoranschlag Detailnachweis
263	MFP - Ergebnisvoranschlag Detailnachweis