



# Volksschulgemeinde Oed

---

Gemeinde Nr.: 32697

Verwaltungsbezirk: Amstetten

Land: Niederösterreich

---

# Rechnungsabschluss für das Haushaltsjahr 2024



Vorbericht



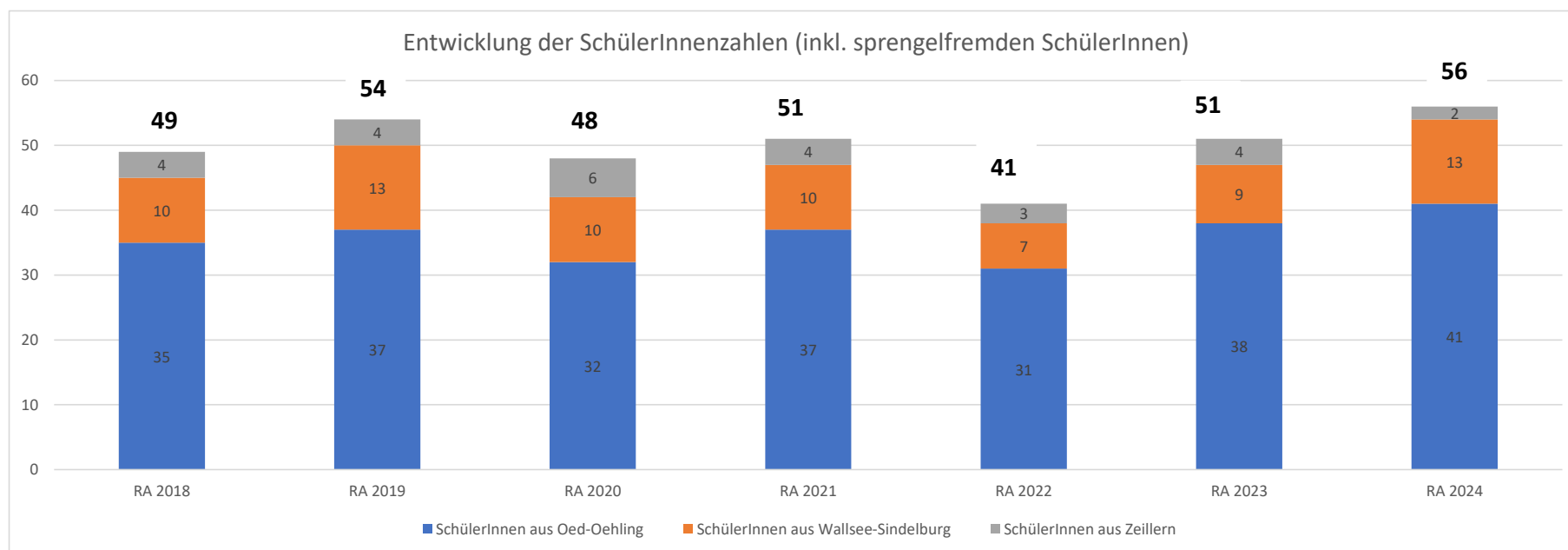
# Vorbericht

## zum RA 2024 der Volksschulgemeinde Oed

gem. §3 der NÖ Gemeindehaushaltsverordnung (NÖ GHVO)

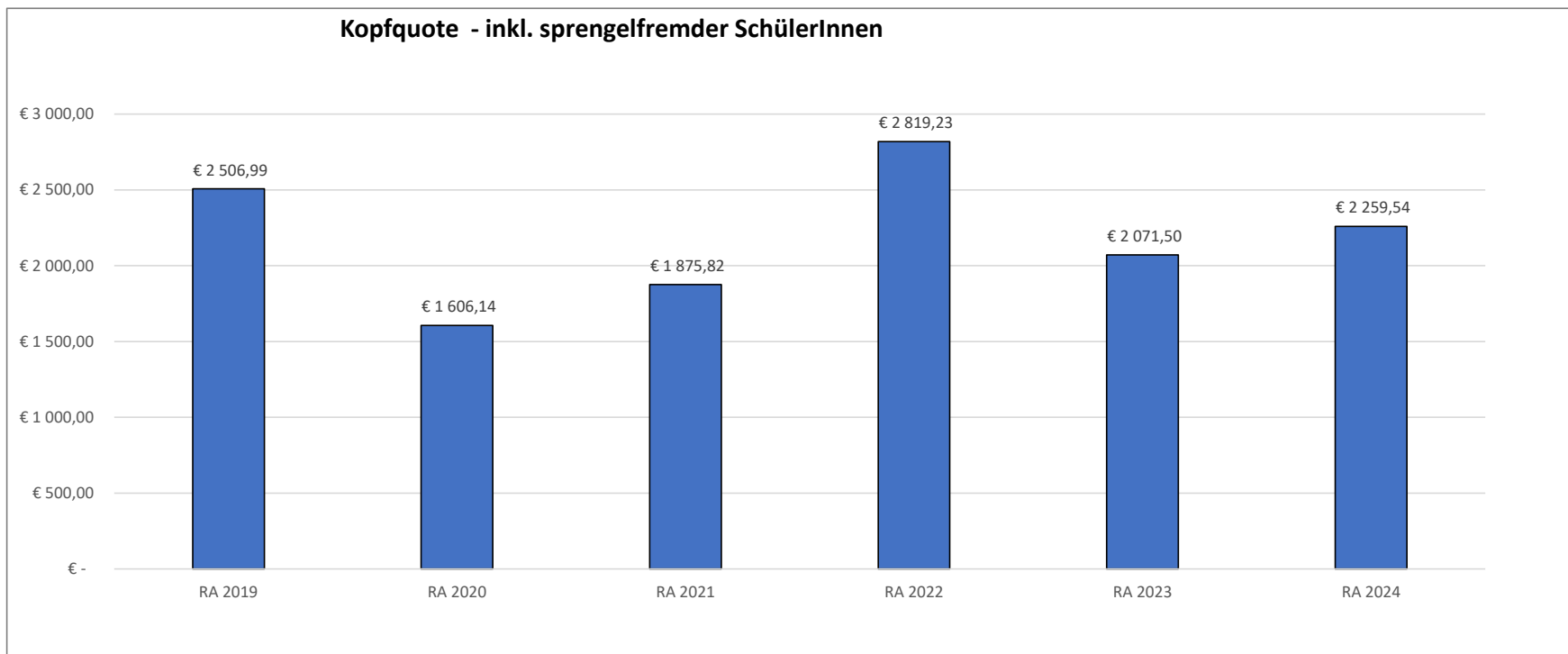
### Entwicklung der SchülerInnenzahlen (inkl. sprengelfremden SchülerInnen)

	RA 2018	RA 2019	RA 2020	RA 2021	RA 2022	RA 2023	RA 2024
SchülerInnen aus Oed-Oehling	35	37	32	37	31	38	41
SchülerInnen aus Wallsee-Sindelburg	10	13	10	10	7	9	13
SchülerInnen aus Zeillern	4	4	6	4	3	4	2
<b>SchülerInnenzahlen Gesamt</b>	<b>49</b>	<b>54</b>	<b>48</b>	<b>51</b>	<b>41</b>	<b>51</b>	<b>56</b>



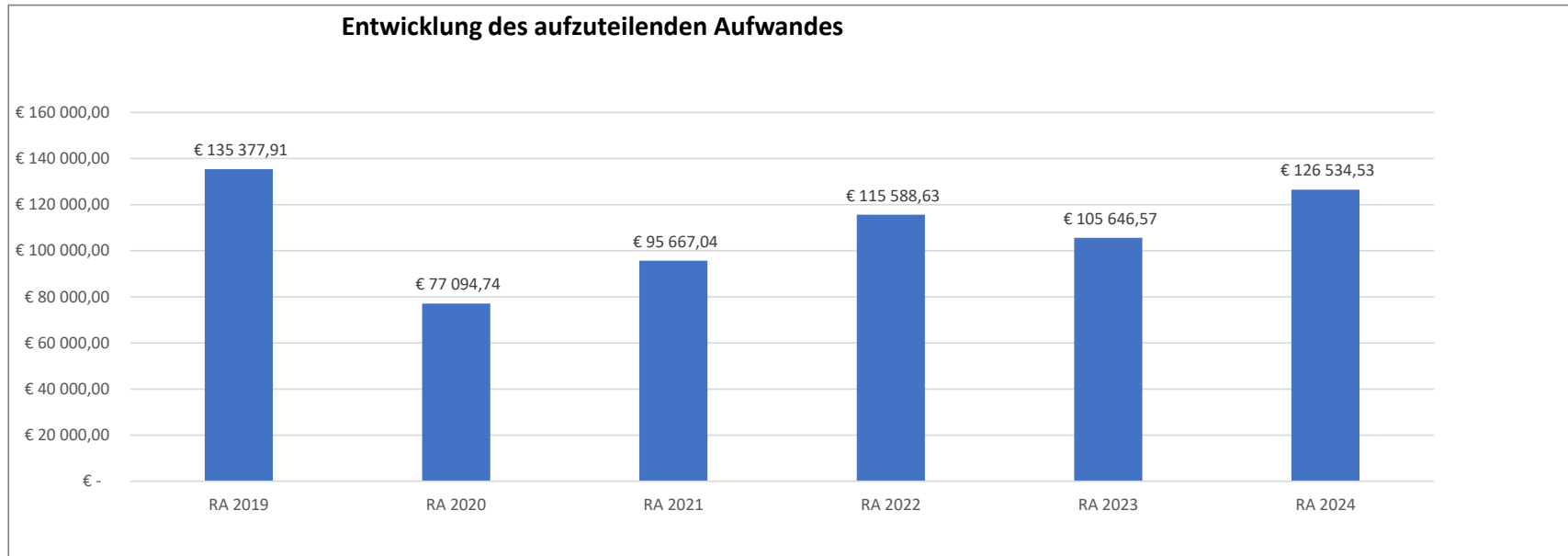
### Entwicklung der Kopfquote (inkl. sprengelfremder SchülerInnen)

	RA 2019	RA 2020	RA 2021	RA 2022	RA 2023	RA 2024
Kopfquote	€ 2 506,99	€ 1 606,14	€ 1 875,82	€ 2 819,23	€ 2 071,50	€ 2 259,54



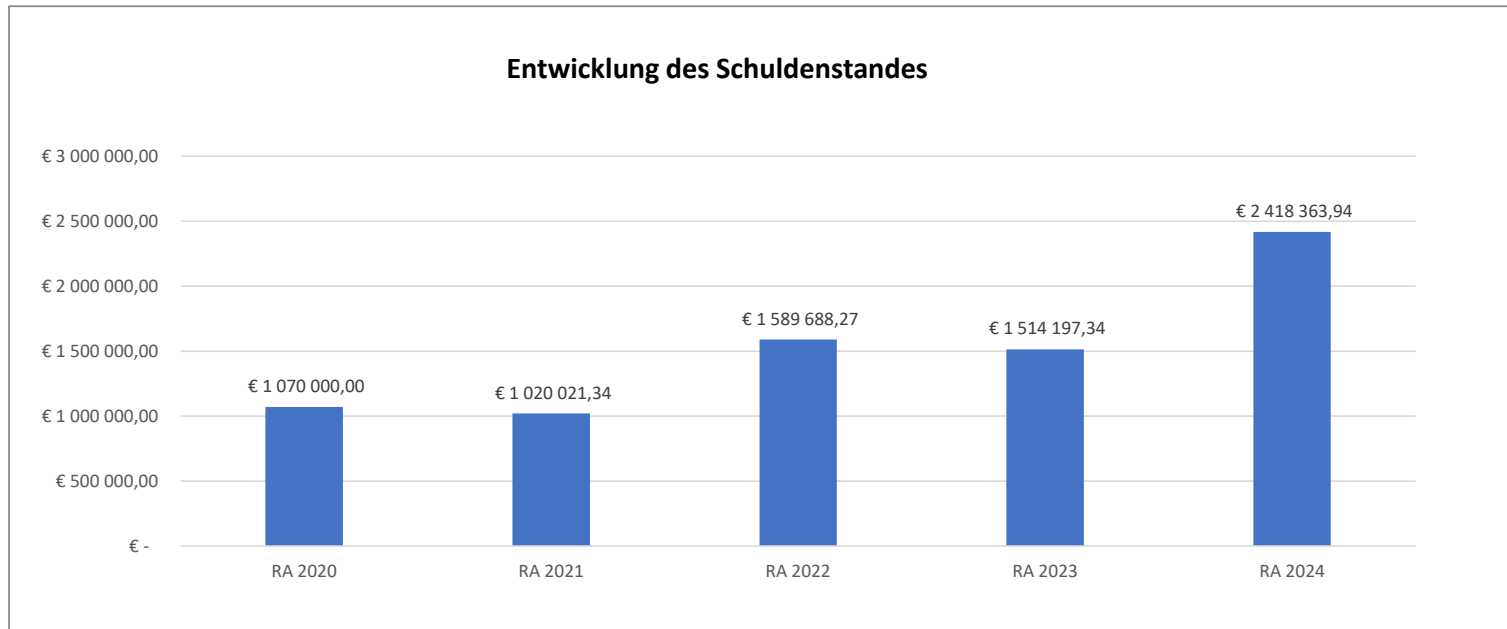
### Entwicklung des aufzuteilenden Aufwandes

	RA 2019	RA 2020	RA 2021	RA 2022	RA 2023	RA 2024
Aufwand	€ 135 377,91	€ 77 094,74	€ 95 667,04	€ 115 588,63	€ 105 646,57	€ 126 534,53



### Entwicklung des Schuldenstandes

	RA 2020	RA 2021	RA 2022	RA 2023	RA 2024
Schuldenstand	€ 1 070 000,00	€ 1 020 021,34	€ 1 589 688,27	€ 1 514 197,34	€ 2 418 363,94





**VORBERICHT zum Rechnungsabschluss 2024**  
**gemäß § 3 der NÖ Gemeindehaushaltsverordnung (NÖ GHVO)**

Ergebnishaushalt Gesamt 1. Ebene (Anlage 1a)	Finanzierungshaushalt < € 700.000,- (nur FH)
Vermögenshaushalt (Anlage 1c)	Finanzierungshaushalt < € 700.000,- (nur FH)
Nettovermögensveränderungsrechnung (Anlage 1d)	Finanzierungshaushalt < € 700.000,- (nur FH)
Haushaltspotential (aufbauend auf Ergebnisrechnung)	Finanzierungshaushalt < € 700.000,- (nur FH)
Nachweis über Haushaltsrücklagen und Zahlungsmittelreserven (Anlage 6b)	nicht vorhanden
Nachweis über haushaltsinterne Vergütungen (Anlage 6f)	nicht vorhanden
Anlagenspiegel nach Ansatz (Anlage 6g)	nicht vorhanden
Liste der nicht bewerteten Kulturgüter (Anlage 6h)	nicht vorhanden
Leasingspiegel (Anlage 6i):	nicht vorhanden
Nachweis über unmittelbare Beteiligungen der Gebietskörperschaft (Anlage 6j)	nicht vorhanden
Nachweis über mittelbare Beteiligungen der Gebietskörperschaft (Anlage 6k)	nicht vorhanden
Nachweis über aktive Finanzinstrumente (Anlage 6m)	nicht vorhanden
Einzelnachweis über aktive Finanzinstrumente (Anlage 6n)	nicht vorhanden
Haftungsnachweis (Anlage 6r)	nicht vorhanden
Liste der nicht bewerteten kofinanzierten Schutzbauten (Anlage 6u)	nicht vorhanden
	aus Datenschutzgründen erst ab 6 betroffenen
Personaldaten iSd Östp (Anlage 4)	Personen zu veröffentlichen, nur 2
	Mitarbeiterinnen
	aus Datenschutzgründen erst ab 6 betroffenen
Nachweis über Personalaufwand VRV2015	Personen zu veröffentlichen, nur 2
	Mitarbeiterinnen



Nachweis der liquiden Mittel (Kassenbestand)



**Rechnungsabschluss 2024**

Volksschulgemeinde Oed

**Nachweis der liquiden Mittel (Kassenbestand)**

ZW	Code	Konto	Bezeichnung	IBAN	Stand 31.12.2023	Einzahlungen 2024	Auszahlungen 2024	Stand 31.12.2024	Auszug Nr.	Datum
4	1151	210004	Raika Amstetten-Ybbs	AT07 3202 5000 0390 0784	24.968,78	1.339.529,50	1.239.184,66	125.313,62	2024/00141	31.12.2024
			<b>Bankkonto</b>		<b>24.968,78</b>	<b>1.339.529,50</b>	<b>1.239.184,66</b>	<b>125.313,62</b>		
2	1151	906002	Verrechnung		0,00	306.587,90	306.587,90	0,00		
			<b>Verrechnung</b>		<b>0,00</b>	<b>306.587,90</b>	<b>306.587,90</b>	<b>0,00</b>		
			<b>Gesamtsumme</b>		<b>24.968,78</b>	<b>1.646.117,40</b>	<b>1.545.772,56</b>	<b>125.313,62</b>		

			Stand 31.12.2023	Stand 31.12.2024	Veränderung
<b>1151</b>	<b>Kassa, Bankguthaben, Schecks</b>		<b>24.968,78</b>	<b>125.313,62</b>	<b>100.344,84</b>
<b>B.III</b>	<b>Gesamtsumme liquide Mittel</b>		<b>24.968,78</b>	<b>125.313,62</b>	<b>100.344,84</b>

Der vorliegende Rechnungsabschluss enthält alle im Rechnungszeitraum erfolgten Gebarungen. Er stimmt mit den Belegen und Aufzeichnungen in den Rechnungsbüchern überein. Die ausgewiesenen buchmäßigen Bestände stimmen mit den tatsächlich vorhandenen Bargeldbeständen und Bankbeständen überein.

Kassenverwalterin

Obmann

Mag. FH Michaela Granzer

GGR Mathias Hahn



Finanzierungshaushalt Gesamt 1. Ebene (Anlage 1b)  
- interne Vergütungen enthalten





MVAG	Mittelverwendungs- und aufbringungsgruppen (1. Ebene)	RA 2024	VA 2024	RA - VA
<b>OPERATIVE GEBARUNG</b>				
311	Einzahlungen aus operativer Verwaltungstätigkeit	41.736,41	35.600,00	6.136,41
312	Einzahlungen aus Transfers	204.030,04	202.700,00	1.330,04
313	Einzahlungen aus Finanzerträgen	21,13		21,13
<b>31</b>	<b>Summe Einzahlungen operative Gebarung</b>	<b>245.787,58</b>	<b>238.300,00</b>	<b>7.487,58</b>
321	Auszahlungen aus Personalaufwand	68.911,05	86.400,00	-17.488,95
322	Auszahlungen aus Sachaufwand	71.057,54	58.100,00	12.957,54
323	Auszahlungen aus Transfers	288,95	1.500,00	-1.211,05
324	Auszahlungen aus Finanzaufwand	29.696,64	36.400,00	-6.703,36
<b>32</b>	<b>Summe Auszahlungen operative Gebarung</b>	<b>169.954,18</b>	<b>182.400,00</b>	<b>-12.445,82</b>
<b>SA1</b>	<b>Saldo (1) Geldfluss aus der operativen Gebarung (31 – 32)</b>	<b>75.833,40</b>	<b>55.900,00</b>	<b>19.933,40</b>
<b>INVESTIVE GEBARUNG</b>				
331	Einzahlungen aus der Investitionstätigkeit			
332	Einzahlungen aus der Rückzahlung von Darlehen sowie gewährten Vorschüssen			
333	Einzahlungen aus Kapitaltransfers			
<b>33</b>	<b>Summe Einzahlungen investive Gebarung</b>	<b>0,00</b>	<b>0,00</b>	<b>0,00</b>
341	Auszahlungen aus der Investitionstätigkeit	848.713,59	1.103.600,00	-254.886,41
342	Auszahlungen aus der Gewährung von Darlehen sowie gewährten Vorschüssen			
343	Auszahlungen aus Kapitaltransfers			
<b>34</b>	<b>Summe Auszahlungen investive Gebarung</b>	<b>848.713,59</b>	<b>1.103.600,00</b>	<b>-254.886,41</b>
<b>SA2</b>	<b>Saldo (2) Geldfluss aus der investiven Gebarung (33 – 34)</b>	<b>-848.713,59</b>	<b>-1.103.600,00</b>	<b>254.886,41</b>
<b>SA3</b>	<b>Saldo (3) Nettofinanzierungssaldo (Saldo 1 + Saldo 2)</b>	<b>-772.880,19</b>	<b>-1.047.700,00</b>	<b>274.819,81</b>

MVAG	Mittelverwendungs- und aufbringungsgruppen (1. Ebene)	RA 2024	VA 2024	RA - VA
<b>FINANZIERUNGSTÄTIGKEIT</b>				
351	Einzahlungen aus der Aufnahme von Finanzschulden	980.000,00	1.100.000,00	-120.000,00
353	Einzahlungen infolge eines Kapitaltausches bei derivativen Finanzinstrumenten mit Grundgeschäft			
355	Einzahlungen aus dem Abgang von Finanzinstrumenten			
<b>35</b>	<b>Summe Einzahlungen aus der Finanzierungstätigkeit</b>	<b>980.000,00</b>	<b>1.100.000,00</b>	<b>-120.000,00</b>
361	Auszahlungen aus der Tilgung von Finanzschulden	75.833,40	75.900,00	-66,60
363	Auszahlungen infolge eines Kapitaltausches bei derivativen Finanzinstrumenten mit Grundgeschäft			
365	Auszahlungen für den Erwerb von Finanzinstrumenten			
<b>36</b>	<b>Summe Auszahlungen aus der Finanzierungstätigkeit</b>	<b>75.833,40</b>	<b>75.900,00</b>	<b>-66,60</b>
<b>SA4</b>	<b>Saldo (4) Geldfluss aus der Finanzierungstätigkeit (35 – 36)</b>	<b>904.166,60</b>	<b>1.024.100,00</b>	<b>-119.933,40</b>
<b>SA5</b>	<b>Saldo (5) Geldfluss aus der voranschlagswirksamen Gebarung (Saldo 3 + Saldo 4)</b>	<b>131.286,41</b>	<b>-23.600,00</b>	<b>154.886,41</b>
411	Einzahlungen aus nicht voranschlagswirksamen Forderungen	297.207,63		
412	Einzahlungen aus nicht voranschlagswirksamen Verbindlichkeiten	123.122,19		
413 <sup>1</sup>	Einzahlungen aus der Aufnahme von zur Kassenstärkung eingegangenen Geldverbindlichkeiten (Barvorlagen)	0,00		
<b>41</b>	<b>Summe Einzahlungen aus der nicht voranschlagswirksamen Gebarung</b>	<b>420.329,82</b>		
421	Auszahlungen aus nicht voranschlagswirksamen Forderungen	334.862,48		
422	Auszahlungen aus nicht voranschlagswirksamen Verbindlichkeiten	116.408,91		
423 <sup>2</sup>	Auszahlungen zur Tilgung von zur Kassenstärkung eingegangenen Geldverbindlichkeiten (Barvorlagen)	0,00		
<b>42</b>	<b>Summe Auszahlungen aus der nicht voranschlagswirksamen Gebarung</b>	<b>451.271,39</b>		
<b>SA6<sup>2</sup></b>	<b>Saldo (6) Geldfluss aus der nicht voranschlagswirksamen Gebarung (41 - 42)</b>	<b>-30.941,57</b>		
<b>SA7<sup>2</sup></b>	<b>Saldo (7) Veränderung an Zahlungsmitteln (Saldo 5 + Saldo 6)</b>	<b>100.344,84</b>		
<b>Verprobung</b>	<b>Veränderung der Summe der Zahlungsmittel (C - D) - (A - B)</b>	<b>100.344,84</b>		
<b>A</b>	<b>Anfangsbestand liquide Mittel (115 zum 31.12.2023)</b>	<b>24.968,78</b>		
<b>B</b>	<b>Anfangsbestand kurzfristige Finanzschulden aus überzogenen Konten bei Kreditinstituten (1511/UK 21 zum 31.12.2023)</b>	<b>0,00</b>		
<b>C</b>	<b>Endbestand liquide Mittel (115 zum 31.12.2024)</b>	<b>125.313,62</b>		
<b>D</b>	<b>Endbestand kurzfristige Finanzschulden aus überzogenen Konten bei Kreditinstituten (1511/UK 21 zum 31.12.2024)</b>	<b>0,00</b>		
	*) davon Zahlungsmittelreserven (1152 zum 31.12.2024)			

1) Die Summen der MVAG 413 und 423 ergeben am Jahresende nur dann null, sofern die zur Kassenstärkung eingegangenen Geldverbindlichkeiten (Barvorlagen) innerhalb desselben Finanzjahres getilgt wurden. Eine Differenz zw. Ein- und Auszahlungen (MVAG 4130 bzw. 4230) kann nur deshalb entstehen, weil eine Tilgung nicht innerhalb desselben Finanzjahres erfolgt ist. Die nicht innerhalb desselben Finanzjahres getilgten Kassenstärker sind als Finanzschulden auf die entsprechenden Konten bzw. Gruppen in der Vermögensrechnung umzubuchen.

2) Der Geldfluss aus der nicht voranschlagswirksamen Gebarung (SA6) und die Veränderung an Zahlungsmitteln (SA7) werden im Rechnungsabschluss in den Detailnachweisen und Bereichsbudgets nicht ausgewiesen, sondern nur auf Ebene des Gesamthaushalts.

Ergebnis- und Finanzierungsrechnung Detailnachweis



		MVAG	MVAG	VCQU	Ergebnisrechnung			Finanzierungsrechnung		
		EH	FH		RA 2024	VA 2024	RA - VA	RA 2024	VA 2024	RA - VA
<b>0 Vertretungskörper und allgemeine Verwaltung</b>										
<b>01</b>	<b>Hauptverwaltung</b>									
<b>010</b>	<b>Zentralamt</b>									
<b>010000</b>	<b>Zentralamt</b>									
<b>Operative Gebarung</b>										
<b>SU 21 / 31</b>	<b>Summe Erträge / Einzahlungen operative Gebarung</b>				<b>0,00</b>	<b>0,00</b>	<b>0,00</b>	<b>0,00</b>	<b>0,00</b>	<b>0,00</b>
1/010000-456000	Büromaterial	2221	3221	23		100,00	-100,00	100,00		-100,00
1/010000-728000	Entgelte für Sonstige Einzelpersonen	2225	3225	24	480,00	500,00	-20,00	480,00	500,00	-20,00
<b>SU 22 / 32</b>	<b>Summe Aufwendungen / Auszahlungen operative Gebarung</b>				<b>480,00</b>	<b>600,00</b>	<b>-120,00</b>	<b>480,00</b>	<b>600,00</b>	<b>-120,00</b>
<b>SA 0 / SA 1</b>	<b>(0) Nettoergebnis (21 - 22) / (1) Geldfluss operative Gebarung (31 - 32)</b>				<b>-480,00</b>	<b>-600,00</b>	<b>120,00</b>	<b>-480,00</b>	<b>-600,00</b>	<b>120,00</b>
<b>SU 23</b>	<b>Summe Haushaltsrücklagen</b>				<b>0,00</b>	<b>0,00</b>	<b>0,00</b>	<b>0,00</b>	<b>0,00</b>	<b>0,00</b>
<b>SA00</b>	<b>Nettoergebnis nach Zuw./Entn. Haushaltsrücklagen (Saldo 0 +/- SU23)</b>				<b>-480,00</b>	<b>-600,00</b>	<b>120,00</b>			
<b>Investive Gebarung</b>										
<b>SU 33</b>	<b>Summe Einzahlungen investive Gebarung</b>							<b>0,00</b>	<b>0,00</b>	<b>0,00</b>
<b>SU 34</b>	<b>Summe Auszahlungen investive Gebarung</b>							<b>0,00</b>	<b>0,00</b>	<b>0,00</b>
<b>SA2</b>	<b>Saldo (2) Geldfluss aus der Investiven Gebarung (33 - 34)</b>							<b>0,00</b>	<b>0,00</b>	<b>0,00</b>
<b>SA3</b>	<b>Saldo (3) Nettofinanzierungssaldo (Saldo 1 + Saldo 2)</b>							<b>-480,00</b>	<b>-600,00</b>	<b>120,00</b>
<b>Finanzierungstätigkeit</b>										
<b>SU 35</b>	<b>Summe Einzahlungen aus der Finanzierungstätigkeit</b>							<b>0,00</b>	<b>0,00</b>	<b>0,00</b>
<b>SU 36</b>	<b>Summe Auszahlungen aus der Finanzierungstätigkeit</b>							<b>0,00</b>	<b>0,00</b>	<b>0,00</b>
<b>SA4</b>	<b>Saldo (4) Geldfluss aus der Finanzierungstätigkeit (35 - 36)</b>							<b>0,00</b>	<b>0,00</b>	<b>0,00</b>
<b>SA5</b>	<b>Saldo (5) Geldfluss aus der voranschlagswirksamen Gebarung (Saldo 3 + Saldo 4)</b>							<b>-480,00</b>	<b>-600,00</b>	<b>120,00</b>
<b>019</b>	<b>Repräsentation</b>									
<b>019000</b>	<b>Repräsentation</b>									
<b>Operative Gebarung</b>										
<b>SU 21 / 31</b>	<b>Summe Erträge / Einzahlungen operative Gebarung</b>				<b>0,00</b>	<b>0,00</b>	<b>0,00</b>	<b>0,00</b>	<b>0,00</b>	<b>0,00</b>
1/019000-723000	Repräsentationsausgaben	2225	3225	24	179,30	200,00	-20,70	179,30	200,00	-20,70
<b>SU 22 / 32</b>	<b>Summe Aufwendungen / Auszahlungen operative Gebarung</b>				<b>179,30</b>	<b>200,00</b>	<b>-20,70</b>	<b>179,30</b>	<b>200,00</b>	<b>-20,70</b>
<b>SA 0 / SA 1</b>	<b>(0) Nettoergebnis (21 - 22) / (1) Geldfluss operative Gebarung (31 - 32)</b>				<b>-179,30</b>	<b>-200,00</b>	<b>20,70</b>	<b>-179,30</b>	<b>-200,00</b>	<b>20,70</b>
<b>SU 23</b>	<b>Summe Haushaltsrücklagen</b>				<b>0,00</b>	<b>0,00</b>	<b>0,00</b>	<b>0,00</b>	<b>0,00</b>	<b>0,00</b>
<b>SA00</b>	<b>Nettoergebnis nach Zuw./Entn. Haushaltsrücklagen (Saldo 0 +/- SU23)</b>				<b>-179,30</b>	<b>-200,00</b>	<b>20,70</b>			
<b>Investive Gebarung</b>										
<b>SU 33</b>	<b>Summe Einzahlungen investive Gebarung</b>							<b>0,00</b>	<b>0,00</b>	<b>0,00</b>
<b>SU 34</b>	<b>Summe Auszahlungen investive Gebarung</b>							<b>0,00</b>	<b>0,00</b>	<b>0,00</b>
<b>SA2</b>	<b>Saldo (2) Geldfluss aus der Investiven Gebarung (33 - 34)</b>							<b>0,00</b>	<b>0,00</b>	<b>0,00</b>

	MVAG	MVAG	VCQU	Ergebnisrechnung			Finanzierungsrechnung			
				EH	FH	RA 2024	VA 2024	RA - VA	RA 2024	VA 2024
<b>SA3</b>										
	Saldo (3) Nettofinanzierungssaldo (Saldo 1 + Saldo 2)						-179,30	-200,00	20,70	
<b>Finanzierungstätigkeit</b>										
<b>SU 35</b>							0,00	0,00	0,00	
	Summe Einzahlungen aus der Finanzierungstätigkeit						0,00	0,00	0,00	
<b>SU 36</b>							0,00	0,00	0,00	
	Summe Auszahlungen aus der Finanzierungstätigkeit						0,00	0,00	0,00	
<b>SA4</b>							0,00	0,00	0,00	
	Saldo (4) Geldfluss aus der Finanzierungstätigkeit (35 – 36)						0,00	0,00	0,00	
<b>SA5</b>							-179,30	-200,00	20,70	
	Saldo (5) Geldfluss aus der voranschlagswirksamen Gebarung (Saldo 3 + Saldo 4)						-179,30	-200,00	20,70	

		MVAG	MVAG	VCQU	Ergebnisrechnung			Finanzierungsrechnung		
		EH	FH		RA 2024	VA 2024	RA - VA	RA 2024	VA 2024	RA - VA
<b>2 Unterricht, Erziehung, Sport und Wissenschaft</b>										
<b>21</b>	<b>Allgemeinbildender Unterricht</b>									
<b>211</b>	<b>Volksschulen</b>									
<b>211000</b>	<b>Volksschule</b>									
<b>Operative Gebarung</b>										
2/211000+810000	Erträge aus der Stromabgabe (Einspeisungserträge PV Anlagen)	2114	3114		50,35		50,35	50,35		50,35
2/211000+810100	Beiträge für Nachmittagsbetreuung und Mittagessen	2114	3114	13	16.299,60	12.000,00	4.299,60	16.551,50	12.000,00	4.551,50
2/211000+810300	Beiträge für Frühaufsicht	2114	3114	13	693,00	600,00	93,00	672,00	600,00	72,00
2/211000+811100	Miete + BK Kiga Oed Gemeinde Oed-Oehling	2115	3115	14	23.883,56	22.500,00	1.383,56	23.883,56	22.500,00	1.383,56
2/211000+811200	Einnahmen aus Vermietung - Turnsaal - Vereine	2115	3115	14	540,00	500,00	40,00	572,00	500,00	72,00
2/211000+861000	Landesbeiträge	2121	3121	15	9.000,00	9.000,00		9.000,00	9.000,00	
2/211000+861100	Zinsenzuschüsse	2121	3121	15	44.630,04	43.300,00	1.330,04	44.630,04	43.300,00	1.330,04
2/211000+862000	Schulumlage Marktgemeinde Oed-Oehling	2121	3121	15	110.100,00	110.100,00		110.100,00	110.100,00	
2/211000+862100	Schulumlage Marktgemeinde Wallsee-Sindelburg	2121	3121	15	34.900,00	34.900,00		34.900,00	34.900,00	
2/211000+862200	Schulerhaltungsbeitrag Marktgemeinde Zeillern	2121	3121	15	5.400,00	5.400,00		5.400,00	5.400,00	
<b>SU 21 / 31</b>	<b>Summe Erträge / Einzahlungen operative Gebarung</b>				<b>245.496,55</b>	<b>238.300,00</b>	<b>7.196,55</b>	<b>245.759,45</b>	<b>238.300,00</b>	<b>7.459,45</b>
1/211000-400000	Geringwertige Wirtschaftsgüter VS Oed	2221	3221	23	1.806,58	3.000,00	-1.193,42	1.219,78	3.000,00	-1.780,22
1/211000-400010	NBT Geringwertige Wirtschaftsgüter (GWG)	2221	3221		1.240,70	2.000,00	-759,30	1.240,70	2.000,00	-759,30
1/211000-430000	Lebensmittel	2221	3221	23	6.169,95	5.300,00	869,95	5.803,51	5.300,00	503,51
1/211000-451000	Beheizung	2221	3221	23	7.832,69	12.000,00	-4.167,31	7.832,69	12.000,00	-4.167,31
1/211000-454000	Reinigungsmittel	2221	3221	23	2.052,54	2.000,00	52,54	1.787,35	2.000,00	-212,65
1/211000-456000	Büromaterial (Toner)	2221	3221	23	2.455,86	2.200,00	255,86	2.433,94	2.200,00	233,94
1/211000-457000	Druckwerke	2221	3221	23	134,20	100,00	34,20	134,20	100,00	34,20
1/211000-459010	NBT Bastelmaterial Sonst. Verbrauchsgüter	2221	3221		192,35	1.000,00	-807,65	93,98	1.000,00	-906,02
1/211000-5	Personalkonten verdichtet	22	32		68.911,05	88.600,00	-19.688,95	68.911,05	86.400,00	-17.488,95
1/211000-600000	Strom	2222	3222	24	590,27	3.300,00	-2.709,73	271,28	3.300,00	-3.028,72
1/211000-613000	Instandhaltung von sonst. Grundstückseinrichtungen	2224	3224	24	715,28	1.000,00	-284,72	648,08	1.000,00	-351,92
1/211000-614000	Instandhaltung von Gebäuden	2224	3224	24	3.363,87	2.000,00	1.363,87	3.132,12	2.000,00	1.132,12
1/211000-616000	Instandhaltung von Maschinen	2224	3224	24		1.200,00	-1.200,00		1.200,00	-1.200,00

		MVAG			Ergebnisrechnung			Finanzierungsrechnung		
		EH	FH	VCQU	RA 2024	VA 2024	RA - VA	RA 2024	VA 2024	RA - VA
1/211000-618000	Instandh. Schuleinrichtung u. -ausstattung (EDV Anlagen)	2224	3224	24	3.059,87	2.500,00	559,87	3.059,87	2.500,00	559,87
1/211000-630000	Portogebühren	2222	3222	24	30,50	100,00	-69,50	30,50	100,00	-69,50
1/211000-631000	Telefon- und Internetgebühren	2222	3222	24	2.464,12	2.200,00	264,12	2.552,78	2.200,00	352,78
1/211000-640200	Rechts- und Beratungskosten	2222	3222	24	432,00	1.000,00	-568,00		1.000,00	-1.000,00
1/211000-650000	Kreditzinsen	2241	3241	25	29.468,96	36.200,00	-6.731,04	29.468,96	36.200,00	-6.731,04
1/211000-670000	Versicherungen	2222	3222	24	4.387,44	3.600,00	787,44	4.387,44	3.600,00	787,44
1/211000-700300	Kostenersatz NÖ Land Abt. Schulen	2223	3223	24		500,00	-500,00		500,00	-500,00
1/211000-705000	Operating Leasing (Konica Minolta, Drucker)	2223	3223	24	771,54	800,00	-28,46	957,19	800,00	157,19
1/211000-710000	Steuern und Abgaben	2225	3225	24	7.250,50	6.400,00	850,50	6.423,12	6.400,00	23,12
1/211000-720100	Kostenersätze für div. Leistungen	2225	3225	24	1.904,63	2.000,00	-95,37	1.707,18	2.000,00	-292,82
1/211000-724000	Reisegebühren	2225	3225	24		100,00	-100,00		100,00	-100,00
1/211000-725000	Lehrer- und Schülerbücherei	2225	3225	24	598,20	1.500,00	-901,80	598,20	1.500,00	-901,80
1/211000-729000	Kosten der Lohnverrechnung	2225	3225	24	1.231,41	500,00	731,41	1.229,66	500,00	729,66
1/211000-768000	Beistellung von Unterrichtsmaterial	2234	3234	27	288,95	1.500,00	-1.211,05	288,95	1.500,00	-1.211,05
<b>SU 22 / 32</b>	<b>Summe Aufwendungen / Auszahlungen operative Gebarung</b>				<b>147.353,46</b>	<b>182.600,00</b>	<b>-35.246,54</b>	<b>144.212,53</b>	<b>180.400,00</b>	<b>-36.187,47</b>
<b>SA 0 / SA 1</b>	<b>(0) Nettoergebnis (21 - 22) / (1) Geldfluss operative Gebarung (31 – 32)</b>				<b>98.143,09</b>	<b>55.700,00</b>	<b>42.443,09</b>	<b>101.546,92</b>	<b>57.900,00</b>	<b>43.646,92</b>
<b>SU 23</b>	<b>Summe Haushaltsrücklagen</b>				<b>0,00</b>	<b>0,00</b>	<b>0,00</b>	<b>0,00</b>	<b>0,00</b>	<b>0,00</b>
<b>SA00</b>	<b>Nettoergebnis nach Zuw./Entn. Haushaltsrücklagen (Saldo 0 +/- SU23)</b>				<b>98.143,09</b>	<b>55.700,00</b>	<b>42.443,09</b>			
<b>Investive Gebarung</b>										
<b>SU 33</b>	<b>Summe Einzahlungen investive Gebarung</b>							<b>0,00</b>	<b>0,00</b>	<b>0,00</b>
1/211000-042000	Schuleinrichtung und -ausstattung		3415	2 41					2.000,00	-2.000,00
<b>SU 34</b>	<b>Summe Auszahlungen investive Gebarung</b>							<b>0,00</b>	<b>2.000,00</b>	<b>-2.000,00</b>
<b>SA2</b>	<b>Saldo (2) Geldfluss aus der Investiven Gebarung (33 – 34)</b>							<b>0,00</b>	<b>-2.000,00</b>	<b>2.000,00</b>
<b>SA3</b>	<b>Saldo (3) Nettofinanzierungssaldo (Saldo 1 + Saldo 2)</b>							<b>101.546,92</b>	<b>55.900,00</b>	<b>45.646,92</b>
<b>Finanzierungstätigkeit</b>										
<b>SU 35</b>	<b>Summe Einzahlungen aus der Finanzierungstätigkeit</b>							<b>0,00</b>	<b>0,00</b>	<b>0,00</b>
1/211000-346000	Tilgung von Bankdarlehen		3614	65				75.833,40	75.900,00	-66,60
<b>SU 36</b>	<b>Summe Auszahlungen aus der Finanzierungstätigkeit</b>							<b>75.833,40</b>	<b>75.900,00</b>	<b>-66,60</b>
<b>SA4</b>	<b>Saldo (4) Geldfluss aus der Finanzierungstätigkeit (35 – 36)</b>							<b>-75.833,40</b>	<b>-75.900,00</b>	<b>66,60</b>
<b>SA5</b>	<b>Saldo (5) Geldfluss aus der voranschlagswirksamen Gebarung (Saldo 3 + Saldo 4)</b>							<b>25.713,52</b>	<b>-20.000,00</b>	<b>45.713,52</b>
<b>24</b>	<b>Vorschulische Erziehung</b>									
<b>240</b>	<b>Kindergärten</b>									
<b>240020</b>	<b>Zubau 4. Gruppe + Bewegungsraum</b>									
<b>Operative Gebarung</b>										
<b>SU 21 / 31</b>	<b>Summe Erträge / Einzahlungen operative Gebarung</b>				<b>0,00</b>	<b>0,00</b>	<b>0,00</b>	<b>0,00</b>	<b>0,00</b>	<b>0,00</b>



	MVAG	MVAG	VCQU	Ergebnisrechnung			Finanzierungsrechnung		
				EH	FH		RA 2024	VA 2024	RA - VA
<b>SU 22 / 32</b>									
	<b>Summe Aufwendungen / Auszahlungen operative Gebarung</b>			<b>0,00</b>	<b>0,00</b>	<b>0,00</b>	<b>0,00</b>	<b>0,00</b>	<b>0,00</b>
<b>SA 0 / SA 1</b>									
	<b>(0) Nettoergebnis (21 - 22) / (1) Geldfluss operative Gebarung (31 - 32)</b>			<b>0,00</b>	<b>0,00</b>	<b>0,00</b>	<b>0,00</b>	<b>0,00</b>	<b>0,00</b>
<b>SU 23</b>									
	<b>Summe Haushaltsrücklagen</b>			<b>0,00</b>	<b>0,00</b>	<b>0,00</b>	<b>0,00</b>	<b>0,00</b>	<b>0,00</b>
<b>SA00</b>									
	<b>Nettoergebnis nach Zuw./Entn. Haushaltsrücklagen (Saldo 0 +/- SU23)</b>			<b>0,00</b>	<b>0,00</b>	<b>0,00</b>			
<b>Investive Gebarung</b>									
<b>SU 33</b>									
	<b>Summe Einzahlungen investive Gebarung</b>						<b>0,00</b>	<b>0,00</b>	<b>0,00</b>
5/240020-006000	Spielplatz Kindergarten		3412 1				3.981,59		3.981,59
5/240020-010000	Gebäude und Bauten		3413 1 40				764.921,11	1.021.600,00	-256.678,89
5/240020-042000	Amts-, Betriebs- und Geschäftsausstattung		3415 1 41				79.810,89	80.000,00	-189,11
<b>SU 34</b>							<b>848.713,59</b>	<b>1.101.600,00</b>	<b>-252.886,41</b>
<b>SA2</b>							<b>-848.713,59</b>	<b>-1.101.600,00</b>	<b>252.886,41</b>
<b>SA3</b>							<b>-848.713,59</b>	<b>-1.101.600,00</b>	<b>252.886,41</b>
<b>Finanzierungstätigkeit</b>									
6/240020+346000	Investitionsdarlehen von Finanzunternehmen		3514 1 55				980.000,00	1.100.000,00	-120.000,00
<b>SU 35</b>							<b>980.000,00</b>	<b>1.100.000,00</b>	<b>-120.000,00</b>
<b>SU 36</b>							<b>0,00</b>	<b>0,00</b>	<b>0,00</b>
<b>SA4</b>							<b>980.000,00</b>	<b>1.100.000,00</b>	<b>-120.000,00</b>
<b>SA5</b>							<b>131.286,41</b>	<b>-1.600,00</b>	<b>132.886,41</b>

		MVAG	MVAG	VCQU	Ergebnisrechnung			Finanzierungsrechnung		
		EH	FH		RA 2024	VA 2024	RA - VA	RA 2024	VA 2024	RA - VA
<b>5 Gesundheit</b>										
<b>51</b>	<b>Gesundheitsdienst</b>									
<b>516</b>	<b>Schulgesundheitsdienst</b>									
<b>516000</b>	<b>Schulgesundheitsdienst</b>									
<b>Operative Gebarung</b>										
<b>SU 21 / 31</b>	<b>Summe Erträge / Einzahlungen operative Gebarung</b>				<b>0,00</b>	<b>0,00</b>	<b>0,00</b>	<b>0,00</b>	<b>0,00</b>	<b>0,00</b>
1/516000-728000	Schulärztliche Untersuchungen		2225	3225	24	1.000,00	-1.000,00	983,92	1.000,00	-16,08
<b>SU 22 / 32</b>	<b>Summe Aufwendungen / Auszahlungen operative Gebarung</b>				<b>0,00</b>	<b>1.000,00</b>	<b>-1.000,00</b>	<b>983,92</b>	<b>1.000,00</b>	<b>-16,08</b>
<b>SA 0 / SA 1</b>	<b>(0) Nettoergebnis (21 - 22) / (1) Geldfluss operative Gebarung (31 - 32)</b>				<b>0,00</b>	<b>-1.000,00</b>	<b>1.000,00</b>	<b>-983,92</b>	<b>-1.000,00</b>	<b>16,08</b>
<b>SU 23</b>	<b>Summe Haushaltsrücklagen</b>				<b>0,00</b>	<b>0,00</b>	<b>0,00</b>	<b>0,00</b>	<b>0,00</b>	<b>0,00</b>
<b>SA00</b>	<b>Nettoergebnis nach Zuw./Entn. Haushaltsrücklagen (Saldo 0 +/- SU23)</b>				<b>0,00</b>	<b>-1.000,00</b>	<b>1.000,00</b>			
<b>Investive Gebarung</b>										
<b>SU 33</b>	<b>Summe Einzahlungen investive Gebarung</b>							<b>0,00</b>	<b>0,00</b>	<b>0,00</b>
<b>SU 34</b>	<b>Summe Auszahlungen investive Gebarung</b>							<b>0,00</b>	<b>0,00</b>	<b>0,00</b>
<b>SA2</b>	<b>Saldo (2) Geldfluss aus der Investiven Gebarung (33 - 34)</b>							<b>0,00</b>	<b>0,00</b>	<b>0,00</b>
<b>SA3</b>	<b>Saldo (3) Nettofinanzierungssaldo (Saldo 1 + Saldo 2)</b>							<b>-983,92</b>	<b>-1.000,00</b>	<b>16,08</b>
<b>Finanzierungstätigkeit</b>										
<b>SU 35</b>	<b>Summe Einzahlungen aus der Finanzierungstätigkeit</b>							<b>0,00</b>	<b>0,00</b>	<b>0,00</b>
<b>SU 36</b>	<b>Summe Auszahlungen aus der Finanzierungstätigkeit</b>							<b>0,00</b>	<b>0,00</b>	<b>0,00</b>
<b>SA4</b>	<b>Saldo (4) Geldfluss aus der Finanzierungstätigkeit (35 - 36)</b>							<b>0,00</b>	<b>0,00</b>	<b>0,00</b>
<b>SA5</b>	<b>Saldo (5) Geldfluss aus der voranschlagswirksamen Gebarung (Saldo 3 + Saldo 4)</b>							<b>-983,92</b>	<b>-1.000,00</b>	<b>16,08</b>

		MVAG	MVAG	VCQU	Ergebnisrechnung			Finanzierungsrechnung		
		EH	FH		RA 2024	VA 2024	RA - VA	RA 2024	VA 2024	RA - VA
<b>9 Finanzwirtschaft</b>										
<b>90</b>	<b>Gesonderte Verwaltung</b>									
<b>900</b>	<b>Gesonderte Verwaltung</b>									
<b>900000</b>	<b>Gesonderte Verwaltung</b>									
<b>Operative Gebarung</b>										
<b>SU 21 / 31</b>	<b>Summe Erträge / Einzahlungen operative Gebarung</b>				<b>0,00</b>	<b>0,00</b>	<b>0,00</b>	<b>0,00</b>	<b>0,00</b>	<b>0,00</b>
1/900000-729000	Ausgleich operative Gebarung	2225	3225	24	23.865,47		23.865,47	23.865,47		23.865,47
<b>SU 22 / 32</b>	<b>Summe Aufwendungen / Auszahlungen operative Gebarung</b>				<b>23.865,47</b>	<b>0,00</b>	<b>23.865,47</b>	<b>23.865,47</b>	<b>0,00</b>	<b>23.865,47</b>
<b>SA 0 / SA 1</b>	<b>(0) Nettoergebnis (21 - 22) / (1) Geldfluss operative Gebarung (31 - 32)</b>				<b>-23.865,47</b>	<b>0,00</b>	<b>-23.865,47</b>	<b>-23.865,47</b>	<b>0,00</b>	<b>-23.865,47</b>
<b>SU 23</b>	<b>Summe Haushaltsrücklagen</b>				<b>0,00</b>	<b>0,00</b>	<b>0,00</b>	<b>0,00</b>	<b>0,00</b>	<b>0,00</b>
<b>SA00</b>	<b>Nettoergebnis nach Zuw./Entn. Haushaltsrücklagen (Saldo 0 +/- SU23)</b>				<b>-23.865,47</b>	<b>0,00</b>	<b>-23.865,47</b>			
<b>Investive Gebarung</b>										
<b>SU 33</b>	<b>Summe Einzahlungen investive Gebarung</b>							<b>0,00</b>	<b>0,00</b>	<b>0,00</b>
<b>SU 34</b>	<b>Summe Auszahlungen investive Gebarung</b>							<b>0,00</b>	<b>0,00</b>	<b>0,00</b>
<b>SA2</b>	<b>Saldo (2) Geldfluss aus der Investiven Gebarung (33 - 34)</b>							<b>0,00</b>	<b>0,00</b>	<b>0,00</b>
<b>SA3</b>	<b>Saldo (3) Nettofinanzierungssaldo (Saldo 1 + Saldo 2)</b>							<b>-23.865,47</b>	<b>0,00</b>	<b>-23.865,47</b>
<b>Finanzierungstätigkeit</b>										
<b>SU 35</b>	<b>Summe Einzahlungen aus der Finanzierungstätigkeit</b>							<b>0,00</b>	<b>0,00</b>	<b>0,00</b>
<b>SU 36</b>	<b>Summe Auszahlungen aus der Finanzierungstätigkeit</b>							<b>0,00</b>	<b>0,00</b>	<b>0,00</b>
<b>SA4</b>	<b>Saldo (4) Geldfluss aus der Finanzierungstätigkeit (35 - 36)</b>							<b>0,00</b>	<b>0,00</b>	<b>0,00</b>
<b>SA5</b>	<b>Saldo (5) Geldfluss aus der voranschlagswirksamen Gebarung (Saldo 3 + Saldo 4)</b>							<b>-23.865,47</b>	<b>0,00</b>	<b>-23.865,47</b>
<b>91</b>	<b>Kapitalvermögen und Stiftungen ohne eigene Rechtspersönlichkeit</b>									
<b>910</b>	<b>Geldverkehr</b>									
<b>910000</b>	<b>Geldverkehr</b>									
<b>Operative Gebarung</b>										
2/910000+823000	Zinsen des Girokonto (Habenzinsen)	2131	3131	14	21,13		21,13	21,13		21,13
2/910000+829000	Sonstige Einnahmen	2116	3116	18	7,00		7,00	7,00		7,00
<b>SU 21 / 31</b>	<b>Summe Erträge / Einzahlungen operative Gebarung</b>				<b>28,13</b>	<b>0,00</b>	<b>28,13</b>	<b>28,13</b>	<b>0,00</b>	<b>28,13</b>
1/910000-650000	Zinsen für Finanzschulden (Sollzinsen)	2241	3241	25	54,96		54,96	54,96		54,96
1/910000-659000	Geldverkehrsspesen	2244	3244	24	172,72	200,00	-27,28	172,72	200,00	-27,28
1/910000-710000	Kapitalertragssteuer	2225	3225	24	5,28		5,28	5,28		5,28
<b>SU 22 / 32</b>	<b>Summe Aufwendungen / Auszahlungen operative Gebarung</b>				<b>232,96</b>	<b>200,00</b>	<b>32,96</b>	<b>232,96</b>	<b>200,00</b>	<b>32,96</b>
<b>SA 0 / SA 1</b>	<b>(0) Nettoergebnis (21 - 22) / (1) Geldfluss operative Gebarung (31 - 32)</b>				<b>-204,83</b>	<b>-200,00</b>	<b>-4,83</b>	<b>-204,83</b>	<b>-200,00</b>	<b>-4,83</b>
<b>SU 23</b>	<b>Summe Haushaltsrücklagen</b>				<b>0,00</b>	<b>0,00</b>	<b>0,00</b>	<b>0,00</b>	<b>0,00</b>	<b>0,00</b>

		MVAG		VCQU	Ergebnisrechnung			Finanzierungsrechnung		
		EH	FH		RA 2024	VA 2024	RA - VA	RA 2024	VA 2024	RA - VA
<b>SA00</b>	<b>Nettoergebnis nach Zuw./Entn. Haushaltsrücklagen (Saldo 0 +/- SU23)</b>				<b>-204,83</b>	<b>-200,00</b>	<b>-4,83</b>			
<b>Investive Gebarung</b>										
<b>SU 33</b>	<b>Summe Einzahlungen investive Gebarung</b>							<b>0,00</b>	<b>0,00</b>	<b>0,00</b>
<b>SU 34</b>	<b>Summe Auszahlungen investive Gebarung</b>							<b>0,00</b>	<b>0,00</b>	<b>0,00</b>
<b>SA2</b>	<b>Saldo (2) Geldfluss aus der Investiven Gebarung (33 – 34)</b>							<b>0,00</b>	<b>0,00</b>	<b>0,00</b>
<b>SA3</b>	<b>Saldo (3) Nettofinanzierungssaldo (Saldo 1 + Saldo 2)</b>							<b>-204,83</b>	<b>-200,00</b>	<b>-4,83</b>
<b>Finanzierungstätigkeit</b>										
<b>SU 35</b>	<b>Summe Einzahlungen aus der Finanzierungstätigkeit</b>							<b>0,00</b>	<b>0,00</b>	<b>0,00</b>
<b>SU 36</b>	<b>Summe Auszahlungen aus der Finanzierungstätigkeit</b>							<b>0,00</b>	<b>0,00</b>	<b>0,00</b>
<b>SA4</b>	<b>Saldo (4) Geldfluss aus der Finanzierungstätigkeit (35 – 36)</b>							<b>0,00</b>	<b>0,00</b>	<b>0,00</b>
<b>SA5</b>	<b>Saldo (5) Geldfluss aus der voranschlagswirksamen Gebarung (Saldo 3 + Saldo 4)</b>							<b>-204,83</b>	<b>-200,00</b>	<b>-4,83</b>

Nachweis der Investitionstätigkeit



Vorhaben	Vorhabensbezeichnung		RA 2024	VA 2024	RA - VA	RA Vorjahre	RA Gesamt
Konto	Bezeichnung						
<b>1000003</b>	<b>Zubau 3. Gr. Kiga + Möblierung 2 KI VS (2022 bis 2024)</b>						
	<b>Auszahlungen - Investitionen - Mittelverwendung</b>		<b>0,00</b>	<b>0,00</b>	<b>0,00</b>	<b>685.041,30</b>	<b>685.041,30</b>
	<b>Anschaffungs- oder Herstellungskosten</b>		<b>0,00</b>	<b>0,00</b>	<b>0,00</b>	<b>685.041,30</b>	<b>685.041,30</b>
	5/211001-042000	Amts-, Betriebs- und Geschäftsausstattung				36.576,56	36.576,56
	5/240010-010000	Gebäude und Bauten				611.600,38	611.600,38
	5/240010-042000	Amts-, Betriebs- und Geschäftsausstattung				36.864,36	36.864,36
	<b>Einzahlungen - Finanzierung - Mittelaufbringung</b>		<b>0,00</b>	<b>0,00</b>	<b>0,00</b>	<b>685.041,30</b>	<b>685.041,30</b>
	<b>Mittel aus Geldfluss aus der operativen Gebarung</b>		<b>0,00</b>	<b>0,00</b>	<b>0,00</b>	<b>39.619,30</b>	<b>39.619,30</b>
	6/211001+829910	Zuführung investiv auf investiv				41.196,91	41.196,91
	5/240010-729910	Zuführung investiv auf investives Projekt				-1.577,61	-1.577,61
	<b>Bedarfszuweisungen/KTZ</b>		<b>0,00</b>	<b>0,00</b>	<b>0,00</b>	<b>19.200,00</b>	<b>19.200,00</b>
	6/211001+301000	Förderung Schul- u. Kigafonds, Möblierung 2 Kl. VS				9.000,00	9.000,00
	6/240010+301000	Förderung Schul- u. Kigafonds Zubau 3. Gr. Kiga Oed				10.200,00	10.200,00
	<b>Haushaltsrücklagen/Zahlungsmittelreserven</b>		<b>0,00</b>	<b>0,00</b>	<b>0,00</b>	<b>0,00</b>	<b>0,00</b>
	<b>Sonstige Kapitaltransfers und Subventionen</b>		<b>0,00</b>	<b>0,00</b>	<b>0,00</b>	<b>6.222,00</b>	<b>6.222,00</b>
	6/240010+300000	Förderung Bund, KPC Zubau 3. Gruppe Kiga Oed				6.222,00	6.222,00
	<b>Darlehen/Innere Darlehen</b>		<b>0,00</b>	<b>0,00</b>	<b>0,00</b>	<b>620.000,00</b>	<b>620.000,00</b>
	250/1	Kiga Oed Zubau 3. Gruppe + Möblierung 2 Klassen VS				620.000,00	620.000,00
	<b>Finanzierungsleasing</b>		<b>0,00</b>	<b>0,00</b>	<b>0,00</b>	<b>0,00</b>	<b>0,00</b>
	<b>Veräußerung langfristiges Vermögen und sonstiges</b>		<b>0,00</b>	<b>0,00</b>	<b>0,00</b>	<b>0,00</b>	<b>0,00</b>
<b>Finanzierungsergebnis 1000003</b>			<b>0,00</b>	<b>0,00</b>	<b>0,00</b>	<b>0,00</b>	<b>0,00</b>
	offene Verbindlichkeiten		0,00				
	offene Forderungen		0,00				

Vorhaben	Vorhabensbezeichnung		RA 2024	VA 2024	RA - VA	RA Vorjahre	RA Gesamt
Konto	Bezeichnung						
<b>1000004</b>	<b>Zubau 4. Gr. Kiga + Bewegungsraum (2023 bis 2025)</b>						
	<b>Auszahlungen - Investitionen - Mittelverwendung</b>		<b>848.713,59</b>	<b>1.101.600,00</b>	<b>-252.886,41</b>	<b>0,00</b>	<b>848.713,59</b>
	<b>Anschaffungs- oder Herstellungskosten</b>		<b>848.713,59</b>	<b>1.101.600,00</b>	<b>-252.886,41</b>	<b>0,00</b>	<b>848.713,59</b>
	5/240020-006000	Spielplatz Kindergarten	3.981,59		3.981,59		3.981,59
	5/240020-010000	Gebäude und Bauten	764.921,11	1.021.600,00	-256.678,89		764.921,11
	5/240020-042000	Amts-, Betriebs- und Geschäftsausstattung	79.810,89	80.000,00	-189,11		79.810,89
	<b>Einzahlungen - Finanzierung - Mittelaufbringung</b>		<b>980.000,00</b>	<b>1.100.000,00</b>	<b>-120.000,00</b>	<b>1.577,61</b>	<b>981.577,61</b>
	<b>Mittel aus Geldfluss aus der operativen Gebarung</b>		<b>0,00</b>	<b>0,00</b>	<b>0,00</b>	<b>1.577,61</b>	<b>1.577,61</b>
	6/240020+829910	Zuführung investiv auf investives Projekt				1.577,61	1.577,61
	<b>Bedarfszuweisungen/KTZ</b>		<b>0,00</b>	<b>0,00</b>	<b>0,00</b>	<b>0,00</b>	<b>0,00</b>
	<b>Haushaltsrücklagen/Zahlungsmittelreserven</b>		<b>0,00</b>	<b>0,00</b>	<b>0,00</b>	<b>0,00</b>	<b>0,00</b>
	<b>Sonstige Kapitaltransfers und Subventionen</b>		<b>0,00</b>	<b>0,00</b>	<b>0,00</b>	<b>0,00</b>	<b>0,00</b>
	<b>Darlehen/Innere Darlehen</b>		<b>980.000,00</b>	<b>1.100.000,00</b>	<b>-120.000,00</b>	<b>0,00</b>	<b>980.000,00</b>
	10004/2	Zubau 4. Gruppe Kiga Oed + Bewegungsraum	980.000,00	1.100.000,00	-120.000,00		980.000,00
	<b>Finanzierungsleasing</b>		<b>0,00</b>	<b>0,00</b>	<b>0,00</b>	<b>0,00</b>	<b>0,00</b>
	<b>Veräußerung langfristiges Vermögen und sonstiges</b>		<b>0,00</b>	<b>0,00</b>	<b>0,00</b>	<b>0,00</b>	<b>0,00</b>
<b>Finanzierungsergebnis 1000004</b>			<b>131.286,41</b>	<b>-1.600,00</b>	<b>132.886,41</b>	<b>1.577,61</b>	<b>132.864,02</b>
	offene Verbindlichkeiten		211,50				
	offene Forderungen		0,00				



<b>Salden Finanzierungsergebnisse</b>		<b>RA 2024</b>	<b>VA 2024</b>	<b>RA - VA</b>	<b>RA Vorjahre</b>	<b>RA Gesamt</b>
1000003	Zubau 3. Gr. Kiga + Möblierung 2 KI VS (2022 bis 2024)					
	Auszahlungen - Investitionen - Mittelverwendung	0,00	0,00	0,00	685.041,30	685.041,30
	Einzahlungen - Finanzierung - Mittelherkunft	0,00	0,00	0,00	685.041,30	685.041,30
		0,00	0,00	0,00	0,00	0,00
	offene Verbindlichkeiten	0,00				
	offene Forderungen	0,00				
1000004	Zubau 4. Gr. Kiga + Bewegungsraum (2023 bis 2025)					
	Auszahlungen - Investitionen - Mittelverwendung	848.713,59	1.101.600,00	-252.886,41	0,00	848.713,59
	Einzahlungen - Finanzierung - Mittelherkunft	980.000,00	1.100.000,00	-120.000,00	1.577,61	981.577,61
		131.286,41	-1.600,00	132.886,41	1.577,61	132.864,02
	offene Verbindlichkeiten	211,50				
	offene Forderungen	0,00				
<b>Saldo Investive Einzelvorhaben</b>		<b>131.286,41</b>	<b>-1.600,00</b>	<b>132.886,41</b>	<b>1.577,61</b>	<b>132.864,02</b>
	offene Verbindlichkeiten	211,50				
	offene Forderungen	0,00				
<b>Saldo der gesamten Investitionstätigkeit</b>		<b>131.286,41</b>	<b>-1.600,00</b>	<b>132.886,41</b>	<b>1.577,61</b>	<b>132.864,02</b>
	offene Verbindlichkeiten	211,50				
	offene Forderungen	0,00				



Nachweis der sonstigen Investitionen (nur VC 2)



Vorhaben	Vorhabensbezeichnung		RA 2024	VA 2024	RA - VA	RA 2023
Konto	Bezeichnung					
<b>2000001</b>	<b>Sonstige Investitionen bis 2024 (2020 bis 2024)</b>					
	Auszahlungen - Investitionen - Mittelverwendung		0,00	2.000,00	-2.000,00	9.226,85
	Anschaffungs- oder Herstellungskosten		0,00	2.000,00	-2.000,00	9.226,85
1/211000-042000	Schuleinrichtung und -ausstattung			2.000,00	-2.000,00	9.226,85
<b>Finanzierungsergebnis 2000001</b>			<b>0,00</b>	<b>-2.000,00</b>	<b>2.000,00</b>	<b>-9.226,85</b>
offene Verbindlichkeiten			0,00			
offene Forderungen			0,00			



Nachweis Kundenforderungen





Konto	Bezeichnung	Saldo Brutto 31.12.2023	Saldo Brutto 31.12.2024	Netto	USt
<b>Nicht voranschlagswirksame Gebarung</b>					
0/000000+369000	Transponder Diverse Verwahrgelder	30,00	0,00	0,00	0,00
	<b>Summe Nicht voranschlagswirksame Gebarung</b>	<b>30,00</b>	<b>0,00</b>	<b>0,00</b>	<b>0,00</b>
<b>211000 Volksschule</b>					
2/211000+810100	Beiträge für Nachmittagsbetreuung und Mittagessen	1.627,50	1.375,60	1.375,60	0,00
2/211000+810300	Beiträge für Frühaufsicht	63,00	84,00	84,00	0,00
2/211000+811200	Einnahmen aus Vermietung - Turnsaal - Vereine	32,00	0,00	0,00	0,00
	<b>Summe 211000 Volksschule</b>	<b>1.722,50</b>	<b>1.459,60</b>	<b>1.459,60</b>	<b>0,00</b>
<b>Gesamt</b>					
		<b>Brutto 31.12.2023</b>	<b>Brutto 31.12.2024</b>	<b>Netto</b>	<b>USt</b>
		<b>1.752,50</b>	<b>1.459,60</b>	<b>1.459,60</b>	<b>0,00</b>
		<b>Einnahmen</b>	<b>1.459,60</b>	<b>1.459,60</b>	<b>0,00</b>
		<b>Ausgaben</b>	<b>0,00</b>	<b>0,00</b>	<b>0,00</b>

## Forderungen

Konto	Bezeichnung	Saldo lt. Konto 31.12.2023	Saldo lt. Konto 31.12.2024	Offen	Differenz
230000	Kurzfristige Forderungen aus Lieferungen und Leistungen	1.752,50	1.459,60	1.459,60	0,00
231000	Langfristige Forderungen aus Lieferungen und Leistungen	0,00	0,00	0,00	0,00
233000	Forderungen aus Abgaben	0,00	0,00	0,00	0,00
<b>Summe</b>		<b>1.752,50</b>	<b>1.459,60</b>	<b>1.459,60</b>	<b>0,00</b>

## Forderungen nach Vorhabenscode

Konto	Bezeichnung	ohne Vorhabenscode	mit Vorhabenscode 1	mit Vorhabencodes 2 - 5	VUG	USt	Gesamt
230000	Kurzfristige Forderungen aus Lieferungen und Leistungen	1.459,60	0,00	0,00	0,00	0,00	1.459,60
231000	Langfristige Forderungen aus Lieferungen und Leistungen	0,00	0,00	0,00	0,00	0,00	0,00
233000	Forderungen aus Abgaben	0,00	0,00	0,00	0,00	0,00	0,00
<b>Summe</b>		<b>1.459,60</b>	<b>0,00</b>	<b>0,00</b>	<b>0,00</b>	<b>0,00</b>	<b>1.459,60</b>



Nachweis Lieferantenverbindlichkeiten



Konto	Bezeichnung	Saldo Brutto 31.12.2023	Saldo Brutto 31.12.2024	Netto	USt
	<b>Nicht voranschlagswirksame Gebarung</b>				
9/000000-362000	Lohnsteuer	150,17	0,00	0,00	0,00
9/000000-362400	Finanzamt, DGB	147,15	0,00	0,00	0,00
	<b>Summe Nicht voranschlagswirksame Gebarung</b>	<b>297,32</b>	<b>0,00</b>	<b>0,00</b>	<b>0,00</b>
<b>211000</b>	<b>Volksschule</b>				
1/211000-400000	Geringwertige Wirtschaftsgüter VS Oed	0,00	586,80	586,80	0,00
1/211000-430000	Lebensmittel	558,76	925,20	925,20	0,00
1/211000-454000	Reinigungsmittel	0,00	265,19	265,19	0,00
1/211000-456000	Büromaterial (Toner)	280,80	302,72	302,72	0,00
1/211000-459010	NBT Bastelmaterial Sonst. Verbrauchsgüter	0,00	98,37	98,37	0,00
1/211000-600000	Strom	0,00	318,99	318,99	0,00
1/211000-613000	Instandhaltung von sonst. Grundstückseinrichtungen	0,00	67,20	67,20	0,00
1/211000-614000	Instandhaltung von Gebäuden	0,00	248,30	231,75	16,55
1/211000-631000	Telefon- und Internetgebühren	183,47	94,81	94,81	0,00
1/211000-640200	Rechts- und Beratungskosten	0,00	432,00	432,00	0,00
1/211000-705000	Operating Leasing (Konica Minolta, Drucker)	185,65	0,00	0,00	0,00
1/211000-710000	Steuern und Abgaben	-827,38	0,00	0,00	0,00
1/211000-720100	Kostensätze für div. Leistungen	0,00	197,45	197,45	0,00
1/211000-729000	Kosten der Lohnverrechnung	32,98	34,73	34,73	0,00
	<b>Summe 211000 Volksschule</b>	<b>414,28</b>	<b>3.571,76</b>	<b>3.555,21</b>	<b>16,55</b>
<b>240020</b>	<b>Zubau 4. Gruppe + Bewegungsraum</b>				
5/240020-010000	Gebäude und Bauten	0,00	253,80	211,50	42,30
	<b>Summe 240020 Zubau 4. Gruppe + Bewegungsraum</b>	<b>0,00</b>	<b>253,80</b>	<b>211,50</b>	<b>42,30</b>
<b>516000</b>	<b>Schulgesundheitsdienst</b>				
1/516000-728000	Schulärztliche Untersuchungen	983,92	0,00	0,00	0,00
	<b>Summe 516000 Schulgesundheitsdienst</b>	<b>983,92</b>	<b>0,00</b>	<b>0,00</b>	<b>0,00</b>
	<b>Gesamt</b>	<b>Brutto</b>	<b>Brutto</b>	<b>Netto</b>	<b>USt</b>
		<b>31.12.2023</b>	<b>31.12.2024</b>		
		<b>1.695,52</b>	<b>3.825,56</b>	<b>3.766,71</b>	<b>58,85</b>
		<b>Ausgaben</b>	<b>3.825,56</b>	<b>3.766,71</b>	<b>58,85</b>
		<b>Einnahmen</b>	<b>0,00</b>	<b>0,00</b>	<b>0,00</b>

## Verbindlichkeiten

Konto	Bezeichnung	Saldo lt. Konto	Saldo lt. Konto	Offen	Differenz
		31.12.2023	31.12.2024		
331000	Kurzfristige Verbindlichkeiten aus Lieferungen und Leistungen	1.695,52	3.825,56	3.825,56	0,00
332000	Langfristige Verbindlichkeiten aus Lieferungen und Leistungen	0,00	0,00	0,00	0,00
333000	Kurzfristige Verbindlichkeiten aus Abgaben	0,00	0,00	0,00	0,00
<b>Summe</b>		<b>1.695,52</b>	<b>3.825,56</b>	<b>3.825,56</b>	<b>0,00</b>

## Verbindlichkeiten nach Vorhabenscode

Konto	Bezeichnung	ohne	mit	mit Vorhabencodes	VUG	USt	Gesamt
		Vorhabenscode	Vorhabenscode 1	2 - 5			
331000	Kurzfristige Verbindlichkeiten aus Lieferungen und Leistungen	3.555,21	211,50	0,00	0,00	58,85	3.825,56
332000	Langfristige Verbindlichkeiten aus Lieferungen und Leistungen	0,00	0,00	0,00	0,00	0,00	0,00
333000	Kurzfristige Verbindlichkeiten aus Abgaben	0,00	0,00	0,00	0,00	0,00	0,00
<b>Summe</b>		<b>3.555,21</b>	<b>211,50</b>	<b>0,00</b>	<b>0,00</b>	<b>58,85</b>	<b>3.825,56</b>

Nachweis über Transferzahlungen (Anlage 6a)





Haushaltskonto	Bezeichnung Ansatz	Bezeichnung Post	Summe Einzahlungen	Summe Auszahlungen
<b>Transferzahlungen von/an Bund, Bundesfonds, Bundeskammern</b>				
Gesamtsumme Transferzahlungen von/an Bund, Bundesfonds, Bundeskammern			0,00	0,00
Summe Kapitaltransfers			0,00	0,00
Summe Transfers			0,00	0,00
<b>Transferzahlungen von/an Länder, Landesfonds, Landesammern</b>				
Gesamtsumme Transferzahlungen von/an Länder, Landesfonds, Landesammern			53.630,04	0,00
Summe Kapitaltransfers			0,00	0,00
Summe Transfers			53.630,04	0,00
2/211000+861000	Volksschule	Landesbeiträge	9.000,00	
2/211000+861100	Volksschule	Zinsenzuschüsse	44.630,04	
<b>Transferzahlungen von/an Gemeinden, Gemeindeverbände, Gemeindefonds</b>				
Gesamtsumme Transferzahlungen von/an Gemeinden, Gemeindeverbände, Gemeindefonds			174.283,56	1.707,18
Summe Kapitaltransfers			0,00	0,00
Summe Transfers			174.283,56	1.707,18
2/211000+811100	Volksschule	Miete + BK Kiga Oed Gemeinde Oed-Oehling	23.883,56	
2/211000+862000	Volksschule	Schulumlage Marktgemeinde Oed-Oehling	110.100,00	
2/211000+862100	Volksschule	Schulumlage Marktgemeinde Wallsee-Sindelburg	34.900,00	
2/211000+862200	Volksschule	Schulerhaltungsbeitrag Marktgemeinde Zeillern	5.400,00	
1/211000-720100	Volksschule	Kostenersätze für div. Leistungen		1.707,18
<b>Transferzahlungen von/an Sozialversicherungsträger</b>				
Gesamtsumme Transferzahlungen von/an Sozialversicherungsträger			0,00	0,00
Summe Kapitaltransfers			0,00	0,00
Summe Transfers			0,00	0,00
<b>Transferzahlungen von/an sonst. Träger des öffentlichen Rechts</b>				
Gesamtsumme Transferzahlungen von/an sonst. Träger des öffentlichen Rechts			0,00	0,00
Summe Kapitaltransfers			0,00	0,00
Summe Transfers			0,00	0,00
<b>Gesamtsumme</b>			<b>227.913,60</b>	<b>1.707,18</b>



Einzelnachweis über Finanzschulden und Schuldendienst  
(Anlage 6c)

Kontonummer Darlehensnr.	Ansatz	Darlehensgeber/Staat Aktenzahl	Verwendungszweck Genehmigungsdatum/-vermerk	Beschluss- Datum	Zinssatz Zinsindikator	Währung	Laufzeit
<b>1. Darlehen für Investitionszwecke</b>							
<b>1.1. ... von Trägern des öffentlichen Rechts</b>							
1.1.1. ... von Bund, Bundesfonds, Bundeskammern							
1.1.2. ... von Ländern, Landesfonds, Landeskammern							
1.1.3. ... von Gemeinden, Gemeindeverbänden, Gemeindefonds							
1.1.4. ... von Sozialversicherungsträgern							
1.1.5. ... von sonstigen Trägern des öffentlichen Rechts							
<b>1.2. ... von Beteiligungen der Gebietskörperschaft (ohne Finanzunternehmungen)</b>							
<b>1.3. ... von Unternehmen (ohne Beteiligungen und ohne Finanzunternehmungen)</b>							
<b>1.4. ... von Finanzunternehmen</b>							
<b>1.4.1. ... von Finanzunternehmen im Inland</b>							
185 1	211000	UniCredit Bank Austria AG Public Sector/AT 10030456221	Sanierung VS Gebäude + Turnsaal 06.05.2020/Schul- u. Kigafonds	14.05.2020 Sanierung VS Gebäude + Turnsaal	0,700%	EUR	01.01.2020 - 31.12.2040
250 1	211000	Raiffeisenlandesbank NÖ-Wien AG/AT AT55 3200 0421 0031 9624	Kiga Oed Zubau 3. Gruppe + Möblierung 2 Klassen VS 11.05.2022/Schul- u. Kigafonds	22.02.2022 Kindergarten Oed 3. Gruppe + Möblierung 2 Kl. VS	1,295%	EUR	01.01.2022 - 31.12.2047 FIX verzinst
10004 2	211000	Darlehensausschreibung/AT	Zubau 4. Gruppe Kiga Oed + Bewegungsraum	Zubau 4. Gruppe Kiga Oed + Bewegungsraum	3,403%	EUR	01.01.2024 - 31.12.2049
<b>1.4.2. ... von Finanzunternehmen im Ausland</b>							
<b>1.5. ... von Sonstigen</b>							

**Zwischensumme****2. Finanzschulden für den laufenden Aufwand****2.1. ... von Trägern des öffentlichen Rechts**

2.1.1. ... von Bund, Bundesfonds, Bundeskammern

2.1.2. ... von Ländern, Landesfonds, Landeskammern

2.1.3. ... von Gemeinden, Gemeindeverbänden, Gemeindefonds

Kontonummer Darlehensnr.	Darlehenshöhe Gesamt	Buchwert 31.12.2023	Zugang	Tilgung	Zinsen	Summe Schuldendienst	Schuldendienst- ersätze	Buchwert 31.12.2024	Kursgewinn/ -verlust	Buchwert inkl. KG/KV	Netto Schuldendienst
185 1	1.070.000,00	918.997,34		51.033,40	6.449,00	57.482,40	26.170,73	867.963,94		867.963,94	31.311,67
250 1	620.000,00	595.200,00		24.800,00	7.754,67	32.554,67	18.459,31	570.400,00		570.400,00	14.095,36
10004 2	1.100.000,00		980.000,00		15.265,29	15.265,29		980.000,00		980.000,00	15.265,29
		<b>1.514.197,34</b>	<b>980.000,00</b>	<b>75.833,40</b>	<b>29.468,96</b>	<b>105.302,36</b>	<b>44.630,04</b>	<b>2.418.363,94</b>	<b>0,00</b>	<b>2.418.363,94</b>	<b>60.672,32</b>

Kontonummer Darlehensnr.	Ansatz	Darlehensgeber/Staat Aktenzahl	Verwendungszweck Genehmigungsdatum/-vermerk	Beschluss- Datum	Zinssatz	Währung	Laufzeit	Zinsindikator
2.1.4.		... von Sozialversicherungsträgern						
2.1.5.		... von sonstigen Trägern des öffentlichen Rechts						
2.2.		... von Beteiligungen der Gebietskörperschaft (ohne Finanzunternehmungen)						
2.3.		... von Unternehmen (ohne Beteiligungen und ohne Finanzunternehmungen)						
2.4.		... von Finanzunternehmen						
2.4.1.		... von Finanzunternehmen im Inland						
2.4.2.		... von Finanzunternehmen im Ausland						
2.5.		... von Sonstigen						

**Zwischensumme****SUMME (1 und 2)**

Davon ohne Quasi-KG \*)

Davon Quasi-KG \*)

\*) Quasi-Kapitalgesellschaften außerhalb des Sektors Staat gemäß ESVG (Ansatz 85-86).

Kontonummer Darlehensnr.	Darlehenshöhe Gesamt	Buchwert 31.12.2023	Zugang	Tilgung	Zinsen	Summe Schuldendienst	Schuldendienst- ersätze	Buchwert 31.12.2024	Kursgewinn/ -verlust	Buchwert inkl. KG/KV	Netto Schuldendienst
		0,00	0,00	0,00	0,00	0,00	0,00	0,00	0,00	0,00	0,00
		<b>1.514.197,34</b>	<b>980.000,00</b>	<b>75.833,40</b>	<b>29.468,96</b>	<b>105.302,36</b>	<b>44.630,04</b>	<b>2.418.363,94</b>	<b>0,00</b>	<b>2.418.363,94</b>	<b>60.672,32</b>
		1.514.197,34	980.000,00	75.833,40	29.468,96	105.302,36	44.630,04	2.418.363,94	0,00	2.418.363,94	60.672,32
		0,00	0,00	0,00	0,00	0,00	0,00	0,00	0,00	0,00	0,00





Einzelnachweis über die nicht voranschlagswirksame Gebarung  
gemäß § 12 (Anlage 6t)



## Einzelnachweis der vermögenswirksamen Bestandskonten

Konto	Kontenbezeichnung	Stand 31.12.2023	Umsatz Soll	Umsatz Haben	Stand 31.12.2024
<b>Veränderung der nicht voranschlagswirksamen Forderungen</b>					
270000	Finanzamt Vorsteuerbeträge (nicht voranschlagswirksame Gebarung)	0,00	169.894,80	169.894,80	0,00
271000	Umsatzsteuer Verrechnungskonto – Gutschrift (nicht voranschlagswirksame Gebarung)	66,03	165.026,53	126.569,32	38.523,24
279000	Sonstige für Dritte geleistete Vorschüsse (nicht voranschlagswirksame Gebarung)	743,51	0,00	743,51	0,00
	<b>Summe</b>	<b>809,54</b>	<b>334.921,33</b>	<b>297.207,63</b>	<b>38.523,24</b>
<b>Veränderung der nicht voranschlagswirksamen Verbindlichkeiten</b>					
360000	Umsatzsteuer (nicht voranschlagswirksame Gebarung)	0,01	4.868,27	4.868,27	0,01
362000	Gehaltsabzugsgebarungen (nicht voranschlagswirksame Gebarung)	748,00	24.200,52	24.263,24	810,72
363000	Einbehaltungen und Überzahlungen von Dritten (nicht voranschlagswirksame Gebarung)	2.004,62	22.575,21	26.208,40	5.637,81
369000	Sonstige Erläge (nicht voranschlagswirksame Gebarung)	21.136,94	21.124,42	24.452,95	24.465,47
379000	Sonstige Verbindlichkeiten (nicht voranschlagswirksame Gebarung)	43,84	43.343,17	43.299,33	0,00
	<b>Summe</b>	<b>23.933,41</b>	<b>116.111,59</b>	<b>123.092,19</b>	<b>30.914,01</b>

## Einzelnachweis der finanzierungswirksamen Vorschuss- und Verwahrgeldkonten

(inkl. anteiliger Kundenforderungen und Lieferantenverbindlichkeiten)

Konto	Kontenbezeichnung	Stand 31.12.2023	Umsatz Soll	Umsatz Haben	Stand 31.12.2024
<b>Veränderung der nicht voranschlagswirksamen Forderungen</b>					
270000	Finanzamt Vorsteuerbeträge	0,00	169.894,80	169.835,95	-58,85
271000	Umsatzsteuer Verrechnungskonto – Gutschrift	66,03	126.569,32	165.026,53	38.523,24
279000	Diverse Vorschüsse	743,51	743,51	0,00	0,00
	<b>Summe</b>	<b>809,54</b>	<b>297.207,63</b>	<b>334.862,48</b>	<b>38.464,39</b>
<b>Veränderung der nicht voranschlagswirksamen Verbindlichkeiten</b>					
360000	Umsatzsteuer	0,01	4.868,27	4.868,27	0,01
362000	Lohnsteuer	150,17	2.337,75	2.487,92	0,00
362100	BVA	24,46	8.684,57	8.709,08	-0,05
362300	Gebietskrankenkasse	723,54	11.235,28	11.148,05	810,77
362400	Finanzamt, DGB	147,15	2.005,64	2.152,79	0,00
363100	Haftrücklässe	2.004,62	26.208,40	22.575,21	5.637,81
369000	Transponder Diverse Verwahrgelder	510,00	120,00	30,00	600,00
369100	Sonstige Div. Verwahrgelder	20.596,94	24.362,95	21.094,42	23.865,47
379099	Auszahlung der Bezüge	43,84	43.299,33	43.343,17	0,00
	<b>Summe</b>	<b>24.200,73</b>	<b>123.122,19</b>	<b>116.408,91</b>	<b>30.914,01</b>

Dienstpostenplan



# Dienstpostenplan / Stellenplan - 2024

## ☐ Dienstpostenplan Volksschulgemeinde Oed 2024

(§ 73 NÖ GO/ § 56 Abs. 3 NÖ STROG/ § 5 Abs. 1 Z 4. VRV 2015)

Die Aufnahme eines Vertragsbediensteten darf nur erfolgen, wenn ein **im Dienstpostenplan vorgesehener Dienstposten frei ist** und die Aufnahmeerfordernisse erfüllt sind (§ 2 GVBG/ § 3 GBDO).

Dienstpostenplan im		Voranschlag					
DZW	Bezeichnung des Dienstzweiges	Anzahl	Entlohnungs- gruppe	Funktionsverwendung			
				Anzahl	FGrp	Bezeichnung	Pzlg
16	Schulwartin	1	3				
107	Pädagogin	1	klk				

2

Zeichenerklärung	
Funktionsdienstposten gem. § 2 Abs. 3 lit. a)-d) GBDO 1976	
leitender Gemeindebeamte	a)
Leiter einer Abteilung/ Amtes/ Referates/ wirtschaftlichen Unternehmung	b)
die mit einem Leiterposten (lit.a und b) vergleichbaren DP	c)
DP mit hervorgehobener Verwendung	d)
Anspruch auf Personalzulage	✓





Querschnitt (Anlage 5b)



RQS-Pos.	Zuordnung MVAG bzw. VHH-Code	Bezeichnung	Anmerkungen	Gesamt-Haushalt	Haushalt ohne Quasi-KG	Quasi-KG <sup>2</sup>
<b>Mittelaufbringung (Erträge bzw. Einzahlungen und erhaltene Kapitaltransfers)</b>						
10	3111	Einzahlungen aus eigenen Abgaben				
11	2112	Erträge aus Ertragsanteilen				
12	2113, 2114, 2115	Erträge aus Gebühren, Leistungen, Besitz und wirtschaftlicher Tätigkeit		41.466,51	41.466,51	
13	2116	Erträge aus Veräußerungen und sonstige Erträge	ohne Gruppe (Konto) 806, 807, 899	7,00	7,00	
14	2117	Nicht finanzierungswirksame operative Erträge	ohne Gruppe (Konto) 817, 819, 891			
15	212x	Erträge aus Transfers	ohne Gruppe (Konto) 813	204.030,04	204.030,04	
16	213x	Finanzerträge	ohne Gruppe (Konto) 818, 821, 825, 826	21,13	21,13	
17	131x	Erhaltene Kapitaltransfers (VHH Zugang)				
19	<b>Summe 1 (Mittelaufbringung bereinigt)<sup>3</sup></b>			<b>245.524,68</b>	<b>245.524,68</b>	
<b>Mittelverwendung (Aufwendungen)</b>						
20	2211, 2212, 2213	Finanzierungswirksamer Personalaufwand		68.911,05	68.911,05	
21	2221 - 2225	Finanzierungswirksamer Sachaufwand	ohne Gruppe (Konto) 799	73.214,55	73.214,55	
22	2226	Verluste aus dem Abgang von Anlagevermögen, Rückstellungen für ausstehende Rechnungen	nur Gruppe (Konto) 683, 688			
23	223x	Transferaufwand	ohne Gruppe (Konto) 696, 761	288,95	288,95	
24	224x	Finanzaufwand	ohne Gruppe (Konto) 652, 654, 682, 694, 697, 699	29.696,64	29.696,64	
29	<b>Summe 2 (Mittelverwendung bereinigt)<sup>3</sup></b>			<b>172.111,19</b>	<b>172.111,19</b>	
<b>Vermögensbildung (Sachanlagevermögen), inkl. Vorräte</b>						
30	1010, 102x	Immaterielle Vermögenswerte und Sachanlagen (VHH Zugang) <sup>4</sup>	ohne Gruppe (Konto) 090-098, 280	848.925,09	848.925,09	
31	1010, 102x	Immaterielle Vermögenswerte und Sachanlagen (VHH Abgang) <sup>4</sup>	ohne Gruppe (Konto) 090-098, 280; Abgang mit Minus erfassen			
32	1141	Vorräte (Saldo) (VHH Zugang - Abgang)				
39	<b>Summe 3 (Vermögensbildung bereinigt)<sup>3</sup></b>			<b>848.925,09</b>	<b>848.925,09</b>	
49	<b>Saldo = Summe 1 - Summe 2 - Summe 3</b>			<b>-775.511,60</b>	<b>-775.511,60</b>	

RQS-Pos.	Zuordnung MVAG bzw. VHH-Code	Bezeichnung	Anmerkungen	Gesamt-Haushalt	Haushalt ohne Quasi-KG	Quasi-KG <sup>2</sup>
<b>Überrechnung Quasi-Kapitalgesellschaften (Quasi-KG) gemäß ESVG</b>						
50	2301, 2116	Entnahmen von Haushaltsrücklagen	nur Gruppe (Konto) 893, 894, 895, 899	n.a.	n.a.	
51	2401, 2225	Zuweisungen an Haushaltsrücklagen	nur Gruppe (Konto) 793, 794, 795, 799	n.a.	n.a.	
52	332x	Einzahlungen aus der Rückzahlung von Darlehen sowie gewährten Vorschüssen	ohne Gruppe (Konto) 280-282	n.a.	n.a.	
53	342x	Auszahlungen aus der Gewährung von Darlehen sowie gewährten Vorschüssen	ohne Gruppe (Konto) 280-282	n.a.	n.a.	
54	351x	Einzahlungen aus der Aufnahme von Finanzschulden		n.a.	n.a.	
55	361x	Auszahlungen aus der Tilgung von Finanzschulden		n.a.	n.a.	
56	333x	Erhaltene Kapitaltransfers (Einzahlungen)		n.a.	n.a.	
57	131x	Erhaltene Kapitaltransfers (VHH Zugang)		n.a.	n.a.	
59	<b>Überrechnung Quasi-KG Summe aus Position 49 (Quasi-KG) und Position 50 bis 57 (Quasi-KG)</b>			<b>n.a.</b>	<b>n.a.</b>	
60	<b>Finanzierungssaldo („vorläufiges Maastricht-Ergebnis“) <sup>1</sup> Summe aus Position 49 (Haushalt ohne Quasi-KG) und Position 59 (Quasi-KG)</b>			<b>n.a.</b>	<b>-775.511,60</b>	<b>n.a.</b>
61	<b>Erläuterungen der Gebietskörperschaft (optional)</b>					

1) Der Finanzierungssaldo gemäß Pos. 60 kann vom Beitrag der Gemeinde zum Maastricht-Saldo abweichen. Entsprechend den Bestimmungen des Artikel 14 Abs. 2 lit. b Z. 1 iVm Artikel 15 Abs. 1 Österreichischer Stabilitätspakt sind die Daten der Gemeinden (außer Wien) zusammengefasst durch das Land an Statistik Austria zu melden, das ausgewiesene Einzelergebnis der Gemeinde hat nur bedingte Aussagekraft für das Gesamtergebnis der Haushaltskoordinierung.

2) Quasi-Kapitalgesellschaften außerhalb des Sektors Staat gemäß ESVG (Ansatz 85-86).

3) Mittelaufbringung und -verwendung sowie Vermögensbildung bereinigt näherungsweise im Sinne der Einnahmen und Ausgaben gemäß ESVG.

4) VHH Zugang/Abgang der Vermögensrechnung gemäß Anlage 6g - Anlagenspiegel

Erläuterung Abweichung gegenüber  
Ergebnis- und Finanzierungsvoranschlag



Haushaltskonto	Bezeichnung	HH	Buchungen	- Voranschlag	- Übertragung	= Abweichung	Betrag	Beschluss und Begründung
<b>Mittelaufbringung</b>	<b>Abweichung über 1.000,00 und mehr als 20,00%</b>							
<b>211000</b>	<b>Volksschule</b>							
2/211000+810100	Beiträge für Nachmittagsbetreuung und Mittagessen	EHH	16.299,60	12.000,00	0,00	4.299,60	4.299,60	31.12.2024 Mehreinnahmen bei Essen und NBT - Elternbeiträge 2024 als budgetiert
	Beiträge für Nachmittagsbetreuung und Mittagessen	FHH	16.551,50	12.000,00	0,00	4.551,50	4.551,50	31.12.2024 Mehreinnahmen bei Essen und NBT - Elternbeiträge 2024 als budgetiert
	<b>Summe Mittelaufbringung Ergebnishaushalt</b>		<b>16.299,60</b>	<b>12.000,00</b>	<b>0,00</b>	<b>4.299,60</b>	<b>4.299,60</b>	
	<b>Summe Mittelaufbringung Finanzierungshaushalt</b>		<b>16.551,50</b>	<b>12.000,00</b>	<b>0,00</b>	<b>4.551,50</b>	<b>4.551,50</b>	
<b>Mittelverwendung</b>	<b>Abweichung über 1.000,00 und mehr als 20,00%</b>							
<b>211000</b>	<b>Volksschule</b>							
1/211000-042000	Schuleinrichtung und -ausstattung	FHH	0,00	2.000,00	0,00	-2.000,00	-2.000,00	31.12.2024 keine neue Schuleinrichtung 2024 benötigt
1/211000-400000	Geringwertige Wirtschaftsgüter VS Oed	EHH	1.806,58	3.000,00	0,00	-1.193,42	-1.193,42	31.12.2024 weniger GWG benötigt als budgetiert
	Geringwertige Wirtschaftsgüter VS Oed	FHH	1.219,78	3.000,00	0,00	-1.780,22	-1.780,22	31.12.2024 weniger GWG benötigt als budgetiert
1/211000-451000	Beheizung	EHH	7.832,69	12.000,00	0,00	-4.167,31	-4.167,31	31.12.2024 weniger Heizkosten 2024 als budgetiert
	Beheizung	FHH	7.832,69	12.000,00	0,00	-4.167,31	-4.167,31	31.12.2024 weniger Heizkosten 2024 als budgetiert
1/211000-511000	Bezüge VB	EHH	53.998,87	68.000,00	0,00	-14.001,13	-14.001,13	31.12.2024 weniger Lohnkosten 2024 als erwartet
	Bezüge VB	FHH	53.998,87	68.000,00	0,00	-14.001,13	-14.001,13	31.12.2024 weniger Lohnkosten 2024 als erwartet
1/211000-582000	DGB Sozialversicherung - VB	EHH	11.350,10	14.600,00	0,00	-3.249,90	-3.249,90	31.12.2024 falsch budgetiert
	DGB Sozialversicherung - VB	FHH	11.350,10	14.600,00	0,00	-3.249,90	-3.249,90	31.12.2024 falsch budgetiert
1/211000-591000	Dotierung von Rückstellungen für Abfertigungen	EHH	0,00	1.100,00	0,00	-1.100,00	-1.100,00	31.12.2024 keine Rückstellungen 2024 erfasst, kein Ergebnishaushalt
1/211000-593000	Dotierung von Rückstellungen für nicht konsumierte Urlaube	EHH	0,00	1.000,00	0,00	-1.000,00	-1.000,00	31.12.2024 keine Rückstellungen 2024 erfasst, kein Ergebnishaushalt

Haushaltskonto	Bezeichnung	HH	Buchungen	- Voranschlag	- Übertragung	= Abweichung	Betrag	Beschluss und Begründung
1/211000-600000	Strom	EHH	590,27	3.300,00	0,00	-2.709,73	-2.868,08	31.12.2024 weniger Stromkosten als budgetiert, Einspeisevergütungen PV, Guthaben EVN
	Strom	FHH	271,28	3.300,00	0,00	-3.028,72	-3.028,72	31.12.2024 weniger Stromkosten als budgetiert, Einspeisevergütungen PV, Guthaben EVN
1/211000-614000	Instandhaltung von Gebäuden	EHH	3.363,87	2.000,00	0,00	1.363,87	1.363,87	31.12.2024 nicht vorhergesehene Re, Netzwerkverkabelung Direktion VS u. 1 Außenjalousie kaputt
	Instandhaltung von Gebäuden	FHH	3.132,12	2.000,00	0,00	1.132,12	1.132,12	31.12.2024 nicht vorhergesehene Re, Netzwerkverkabelung Direktion VS u. 1 Außenjalousie kaputt
1/211000-616000	Instandhaltung von Maschinen	EHH	0,00	1.200,00	0,00	-1.200,00	-1.200,00	31.12.2024 keine Maschinen kaputt 2024
	Instandhaltung von Maschinen	FHH	0,00	1.200,00	0,00	-1.200,00	-1.200,00	31.12.2024 keine Maschinen kaputt 2024
1/211000-640200	Rechts- und Beratungskosten	FHH	0,00	1.000,00	0,00	-1.000,00	-1.000,00	31.12.2024 Re für Ust u. K6St Erklärung 2023 wurde erst 2025 bezahlt.
1/211000-768000	Beistellung von Unterrichtsmaterial	EHH	288,95	1.500,00	0,00	-1.211,05	-1.211,05	31.12.2024 weniger neues Unterrichtsmaterial benötigt als budgetiert
	Beistellung von Unterrichtsmaterial	FHH	288,95	1.500,00	0,00	-1.211,05	-1.211,05	31.12.2024 weniger neues Unterrichtsmaterial benötigt als budgetiert
<b>240020</b>	<b>Zubau 4. Gruppe + Bewegungsraum</b>							
5/240020-006000	Spielplatz Kindergarten	FHH	3.981,59	0,00	0,00	3.981,59	3.981,59	31.12.2024 Spielplatz Kiga Oed 4. Gruppe nicht budgetiert, in 5/24002-0100 vorgesehen
5/240020-010000	Gebäude und Bauten	FHH	764.921,11	1.021.600,00	0,00	-256.678,89	-256.678,89	31.12.2024 Der Spielplatz des Kindergartens konnte im Jahr 2024 nicht mehr fertig gestellt werden. Die Spielgeräte, etc. werden im Jahr 2025 aufgestellt und verrechnet, tw. wurde auch auf 5/24002-006 verbucht.
<b>516000</b>	<b>Schulgesundheitsdienst</b>							
1/516000-728000	Schulärztliche Untersuchungen	EHH	0,00	1.000,00	0,00	-1.000,00	-1.000,00	31.12.2024 bis 31.1.2024 für Schuluntersuchung 2024 keine Rechnung von Dr. Heschl erhalten
<b>900000</b>	<b>Gesonderte Verwaltung</b>							
1/900000-729000	Ausgleich operative Gebarung	EHH	23.865,47	0,00	0,00	23.865,47	23.865,47	20.02.2025 Gutschriften lt. RA 2024 für Gmde Oed-Oehling, Gmde Wallsee-Sindelburg, Gmde Zeilern



Haushaltskonto	Bezeichnung	HH	Buchungen	- Voranschlag	- Übertragung	= Abweichung	Betrag	Beschluss und Begründung
1/900000-729000	Ausgleich operative Gebarung	FHH	23.865,47	0,00	0,00	23.865,47	23.865,47	20.02.2025 Gutschriften lt. RA 2024 für Gmde Oed-Oehling, Gmde Wallsee-Sindelburg, Gmde Zeillern
	<b>Summe Mittelverwendung Ergebnishaushalt</b>		<b>103.096,80</b>	<b>108.700,00</b>	<b>0,00</b>	<b>-5.603,20</b>	<b>-5.761,55</b>	
	<b>Summe Mittelverwendung Finanzierungshaushalt</b>		<b>870.861,96</b>	<b>1.130.200,00</b>	<b>0,00</b>	<b>-259.338,04</b>	<b>-259.338,04</b>	



Seite	Inhalt
1	Vorbericht
9	Nachweis der liquiden Mittel (Kassenbestand)
13	Finanzierungshaushalt Gesamt 1. Ebene (Anlage 1b) - interne Vergütungen enthalten
17	Ergebnis- und Finanzierungsrechnung Detailnachweis
27	Nachweis der Investitionstätigkeit
33	Nachweis der sonstigen Investitionen (nur VC 2)
37	Nachweis Kundenforderungen
41	Nachweis Lieferantenverbindlichkeiten
45	Nachweis über Transferzahlungen (Anlage 6a)
49	Einzelnachweis über Finanzschulden und Schuldendienst (Anlage 6c)
55	Einzelnachweis über die nicht voranschlagswirksame Gebarung gemäß § 12 (Anlage 6t)
59	Dienstpostenplan
63	Querschnitt (Anlage 5b)
67	Erläuterung Abweichung gegenüber Ergebnis- und Finanzierungsvoranschlag