

Marktgemeinde Oed-Oehling
Gemeindekennzahl: 30522

Einwohnerzahl: 2.045

Fläche: 10,62 km²



1. Nachtrags-Voranschlag Haushaltsjahr 2025

Vorbericht

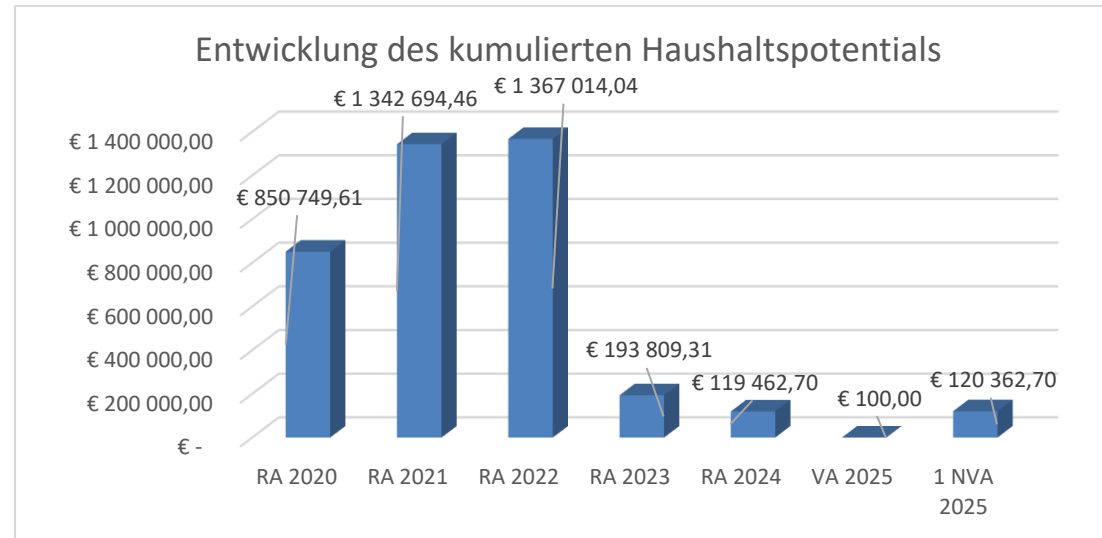
Vorbericht



zum 1. Nachtrags-Voranschlag 2025 der Marktgemeinde Oed-Oehling

gemäß § 3 der NÖ Gemeindehaushaltsverordnung (NÖ GHVO)

Entwicklung des kumulierten Haushaltspotenzials der Marktgemeinde Oed-Oehling



Erläuterung:

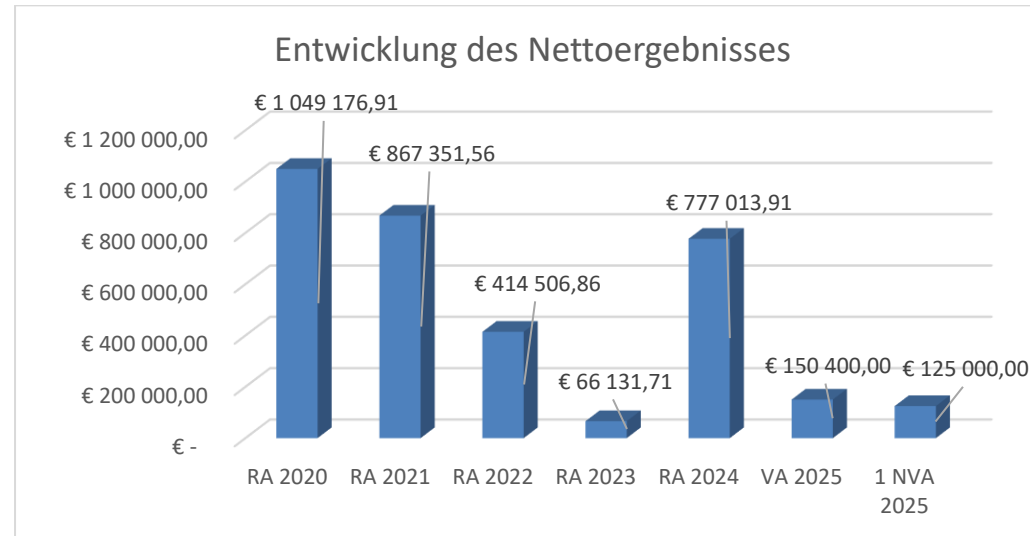
Das Haushaltspotential hat seine Grundlage in § 67 Z. 11 der NÖ Gemeindeordnung 1973 (NÖ GO 1973) und ist erstmals im Voranschlag 2020 auszuweisen. Die Angaben zu den Vorjahren entfallen daher.

Haushaltspotential: Differenz der wiederkehrenden Mittelaufbringungen abzüglich der wiederkehrenden Mittelverwendungen unter Berücksichtigung der entsprechenden Forderungen und Verbindlichkeiten.

Das Haushaltspotenzial ist eine wichtige Kenngröße und gibt die aktuelle Leistungsfähigkeit der Gemeinde wieder. Das schafft Vergleichbarkeit mit der bisherigen Rechtslage, aus der Überschüsse und Abgänge abzuleiten waren und dient der Transparenz.

Wenn das Haushaltspotenzial innerhalb des Zeitraumes des mittelfristigen Finanzplanes laufend negativ ist, ist ein Haushaltskonsolidierungskonzept zu erstellen (§ 72b Abs. 1 Z. 2 NÖ GO 1973).

Entwicklung des Nettoergebnisses der Marktgemeinde Oed-Oehling



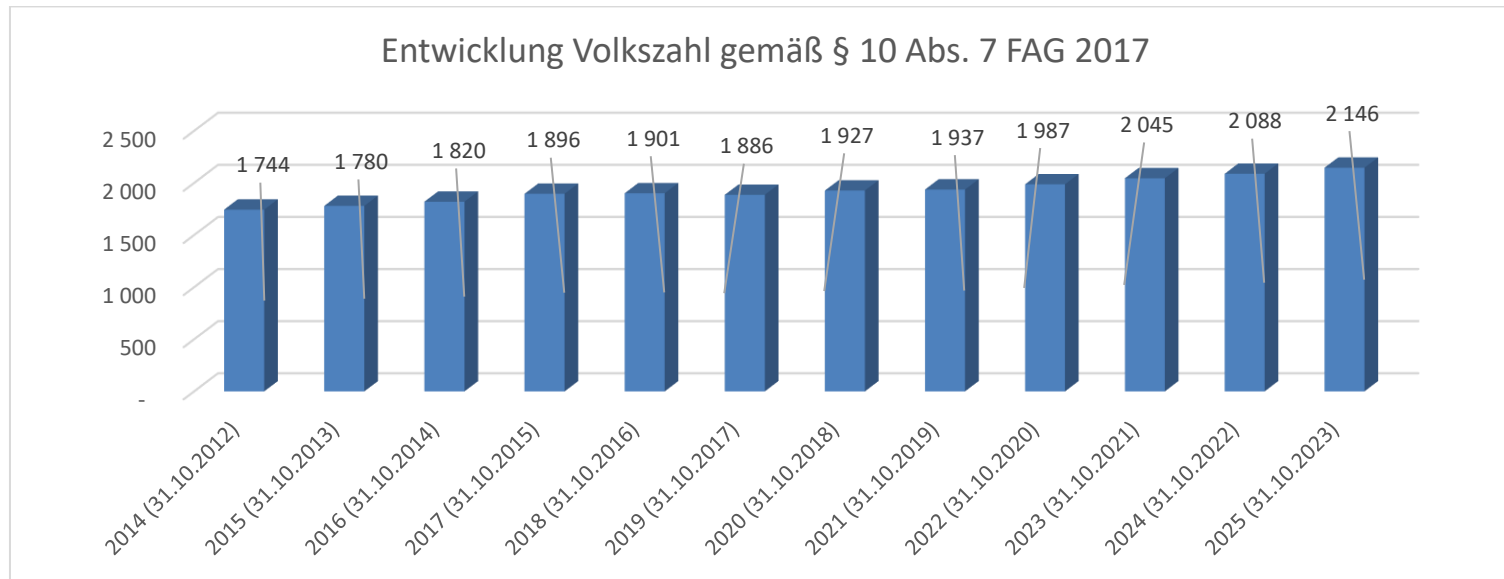
Erläuterung:

Beim Nettoergebnis handelt es sich um das Ergebnis des Ergebnisvoranschlages und ist erstmals für das Haushaltsjahr 2020 auszuweisen. Die Angaben zu den Vorjahren entfallen daher.

Ein positives Nettoergebnis bedeutet, dass die Erträge voraussichtlich ausreichend sein werden, die Aufwendungen für die kommunalen Leistungen (inklusive des Werteverzehrs des Anlagevermögens in Form der Abschreibungen) abzudecken. Ein negatives Nettoergebnis heißt, dass dies nicht zur Gänze (in der Höhe des negativen Wertes) möglich ist.

Im Ergebnisvoranschlag werden Erträge und Aufwendungen dargestellt. Ein Ertrag ist der Wertzuwachs, unabhängig vom konkreten Zeitpunkt der Zahlung. Ein Aufwand ist der Werteverzehr, unabhängig vom konkreten Zeitpunkt der Zahlung. Der Ergebnisvoranschlag der Marktgemeinde Oed-Oehling zeigt ein positives Nettoergebnis. Das bedeutet, dass alle Aufwendungen durch Erträge abgedeckt werden können.

Entwicklung der Volkszahl der Marktgemeinde Oed-Oehling gemäß § 10 Abs. 7 FAG 2017, BGBl. I Nr. 116/2016 in der Fassung BGBl. I Nr. 106/2018



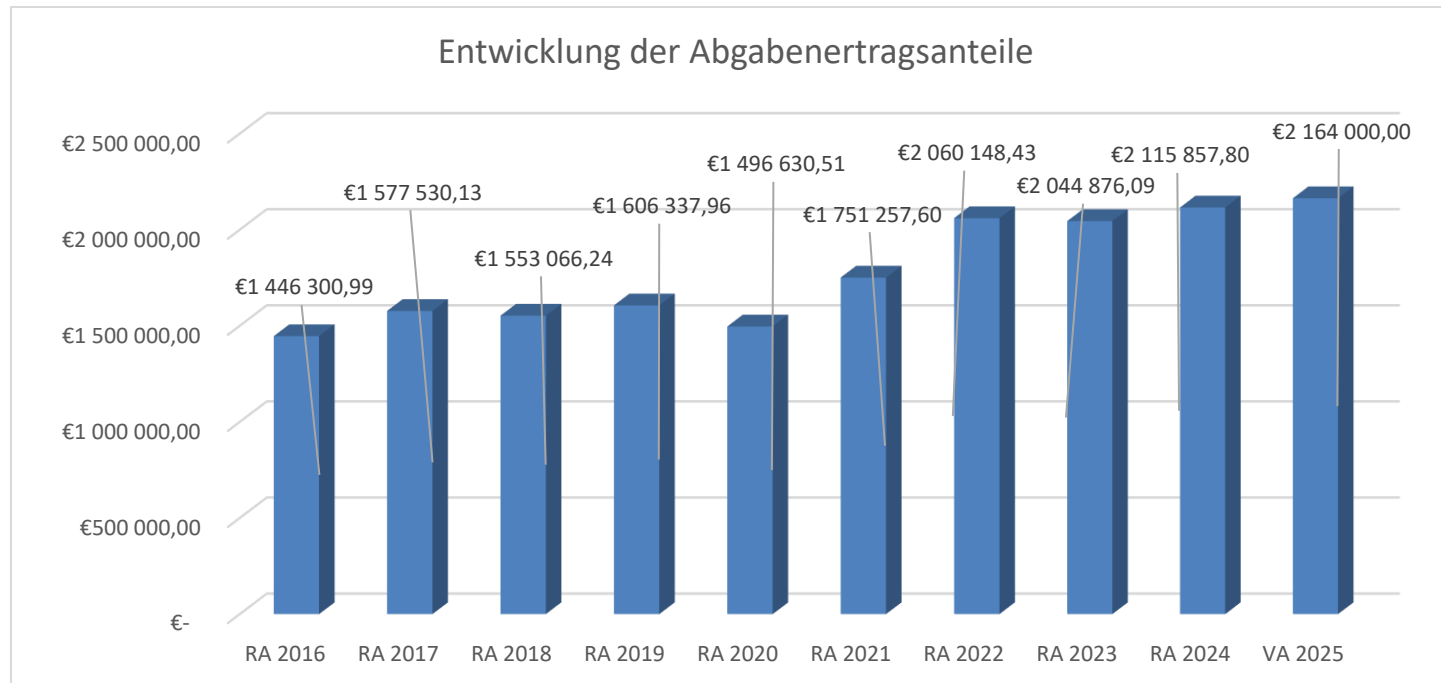
Erläuterung:

Die Volkszahl gemäß § 10 Abs. 7 FAG 2017 wird jährlich von der Bundesanstalt Statistik Austria zum Stichtag 31. Oktober festgestellt und wirkt mit dem Beginn des übernächsten Kalenderjahres. Sie dient für die Berechnung der Abgabenertragsanteile und darf nicht automatisch mit der Volkszahl für die Berechnung der Gemeinderatsmandate verwechselt werden. Eine Erhöhung bzw. Verminderung der Volkszahl (jährlich) ist ein wesentlicher Indikator für die Berechnung der Abgabenertragsanteile.

Begründung durch die Gemeinde:

Die Gemeinde verzeichnet seit Jahren einen beständigen Zuzug von Bürgern. Dies ist insbesondere die Aufschließung von Bauplätzen in der KG Öhling, Obstgarten Ost und West, Unterm Kirchenberg in der KG Oed, Am Krautacker, zurückzuführen. Weiters wurden Wohnhausanlagen bzw. Reihenhäuser von Siedlungsgenossenschaften in der KG Öhling – Mostviertelplatz, Sonnenstraße und in der KG Oed am Hollerweg und am Krautacker gebaut. Im Obstgarten und am Kirchenberg wurden in Öhling und bei den Lettnergründen in Oed weitere Reihenhäuser gebaut, bzw. Baugründe aufgeschlossen.

Entwicklung der Abgabenertragsanteile der Marktgemeinde Oed-Oehling



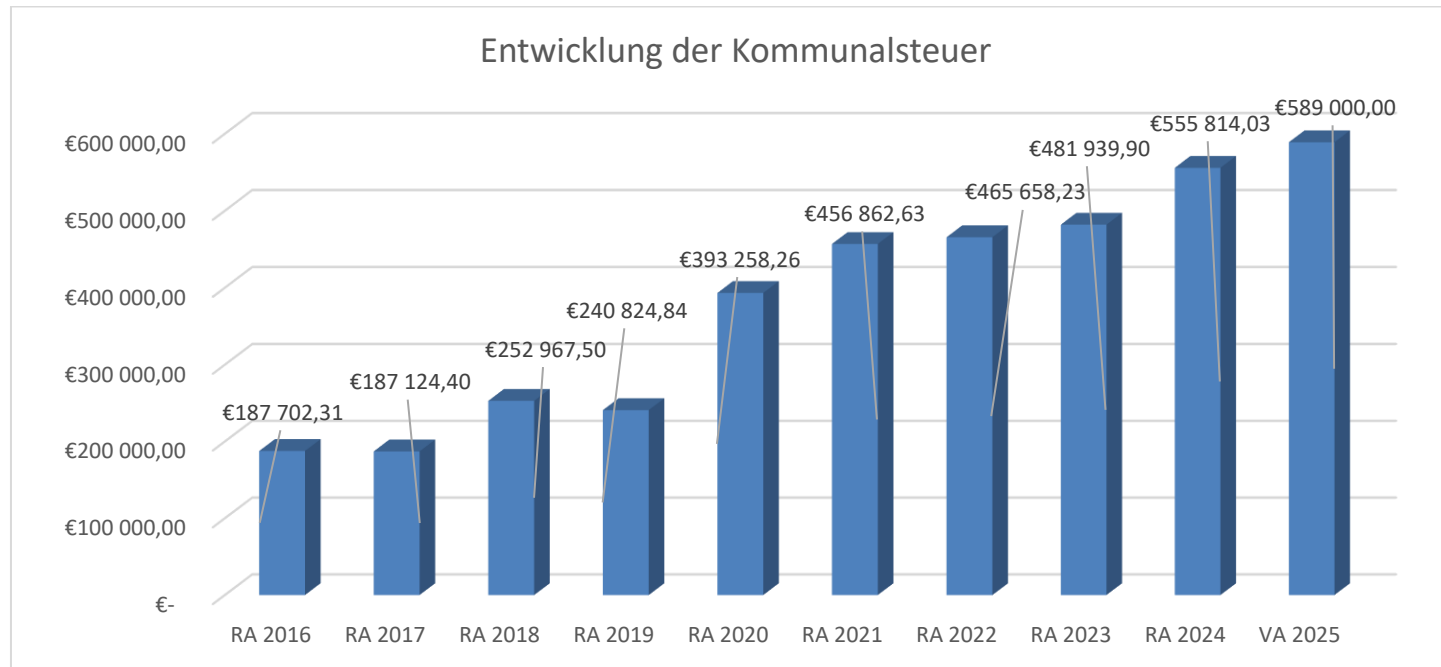
Erläuterung:

Die Gebietskörperschaften (Bund, Länder und Gemeinden) erhalten auf Basis des aktuellen Finanzausgleichs aus den gemeinschaftlichen Bundesabgaben (z.B. Umsatzsteuer, Körperschaftssteuer, Lohnsteuer, Versicherungssteuer, Mineralölsteuer, Normverbrauchsabgabe, Tabaksteuer udgl.) entsprechende Anteile. Im Bereich der Gemeinden spielen dabei die Volkszahl und der abgestufte Bevölkerungsschlüssel eine besondere Rolle. Die sogenannten „Abgabenertragsanteile“ bilden in den meisten Gemeinden die wichtigste Einnahmequelle.

Ein Steigen der Abgabenertragsanteile weist auch auf eine Erhöhung der Volkszahl hin.

Begründung durch die Gemeinde: siehe Folie „Entwicklung Volkszahl“, 2020 gab es einen Einbruch der Ertragsanteile aufgrund der Corona-Pandemie.

Entwicklung der Kommunalsteuer der Marktgemeinde Oed-Oehling



Erläuterung:

Die Kommunalsteuer ist eine Steuer, die der Arbeitgeber oder Selbstständige an die Gemeinde abzuführen hat. Bemessungsgrundlage der Kommunalsteuer ist der Bruttolohn der Arbeitnehmer. Auf diesen hat der Arbeitgeber 3 % als Kommunalsteuer zu zahlen. Die Kommunalsteuer ist eine lohnabhängige Gemeindeabgabe. Sie wird von den Gemeinden erhoben, ist jedoch bundesgesetzlich geregelt.

Begründung durch die Gemeinde:

Die Steigerung der Kommunalsteuer im Jahr 2020 ist auf die Betriebsansiedlung der Fa. Meiller GmbH zurückzuführen.

Die Steigerung im Jahr 2021 ist auf die Betriebsansiedlung der Fa. Spar/Schneider zurückzuführen.

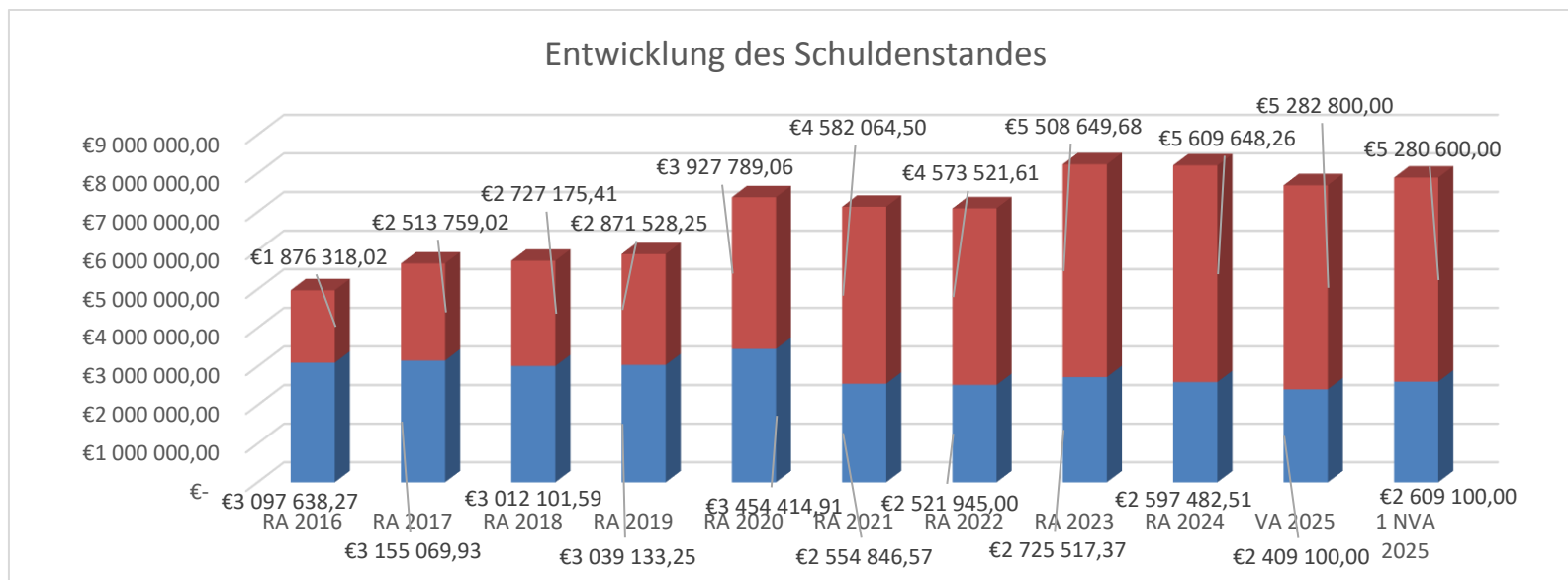
Entwicklung des Schuldenstandes der Marktgemeinde Oed-Oehling

Blau: Schuldenart 1

Rot: Schuldenart 2

durch Gebühren

(Kanal, Wasser) gedeckt

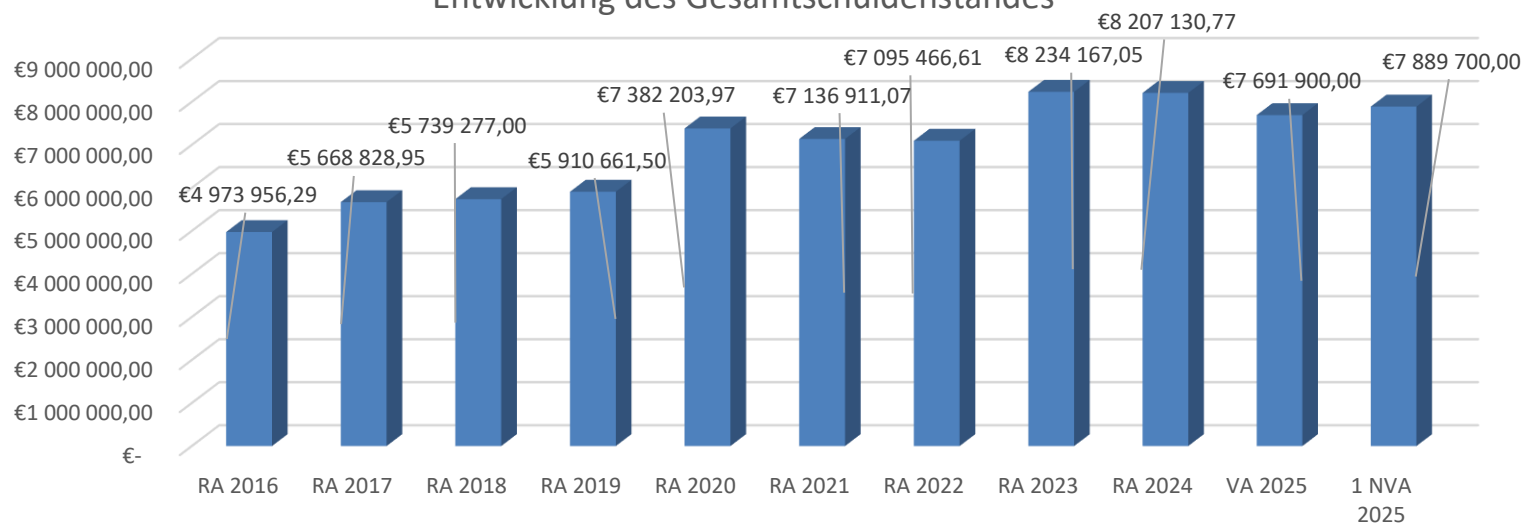


Erläuterung: Die Entwicklung des Schuldenstandes zeigt auf, inwieweit der Schuldenstand über die Jahre erhöht oder reduziert wird.

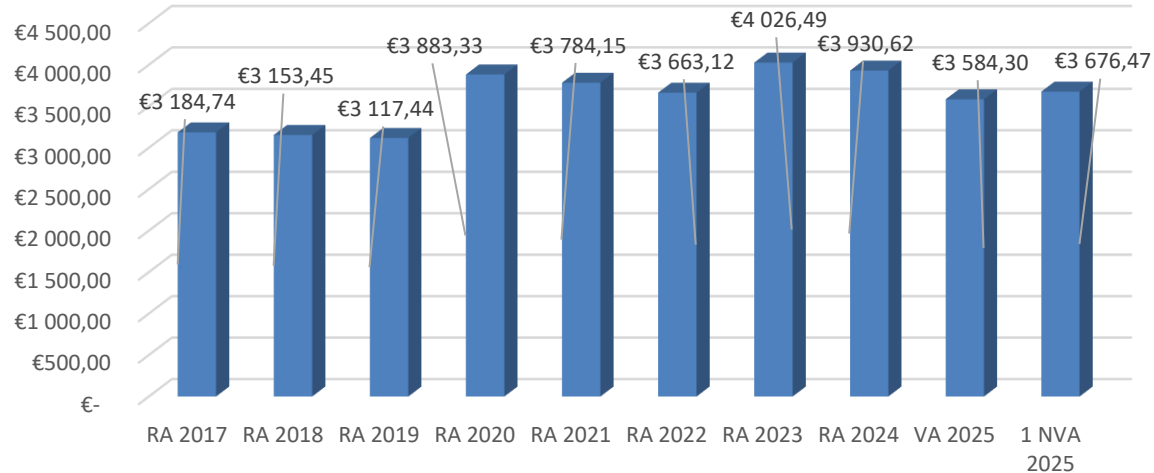
Begründung durch die Gemeinde: Darlehensneuaufnahmen:

- 2018: Ankauf Grundstücke Betriebsgebiet Oed Nord, WVA BA 08 – Oedschachen, Stadlweg, Friedhof, ABA BA 16 – Oedschachen, Stadlweg, Friedhof
- 2019: Ankauf Grundstücke Siedlungserweiterung Oed Ost, Straßenbau 2019, ABA BA17/18, WVA BA 09/10,
- 2020: ABA BA19 Sanierung B1 Oed, Landschaftsprojekt Urlaubserweiterung, WVA BA 11 Lettnergründe
- 2021: ABA BA20 Sanierung Oed + Öhling + grabungsfrei + WVA BA 13
- 2022: ABA Kanalbau 2022, WVA Wasserleitungsbau 2022, Straßenbau 2022/23 Teil 1
- 2023: ABA Oedschachen, Petrusstr. Haabergstr., WVA Petrusstr., Straßenbau 2022/23 Teil 2, PV-Anlage Sportplatz Oed BürgerInnendarlehen
- 2024: Zwischenfinanzierung Breitbandausbau Lichtwellenleiter, LWL, Straßenbau 2023/24, Kanalbau 2024
- 2025: Wasserbau 2025, Sturmhof-Sanierung Boden Polizei Top 5

Entwicklung des Gesamtschuldenstandes

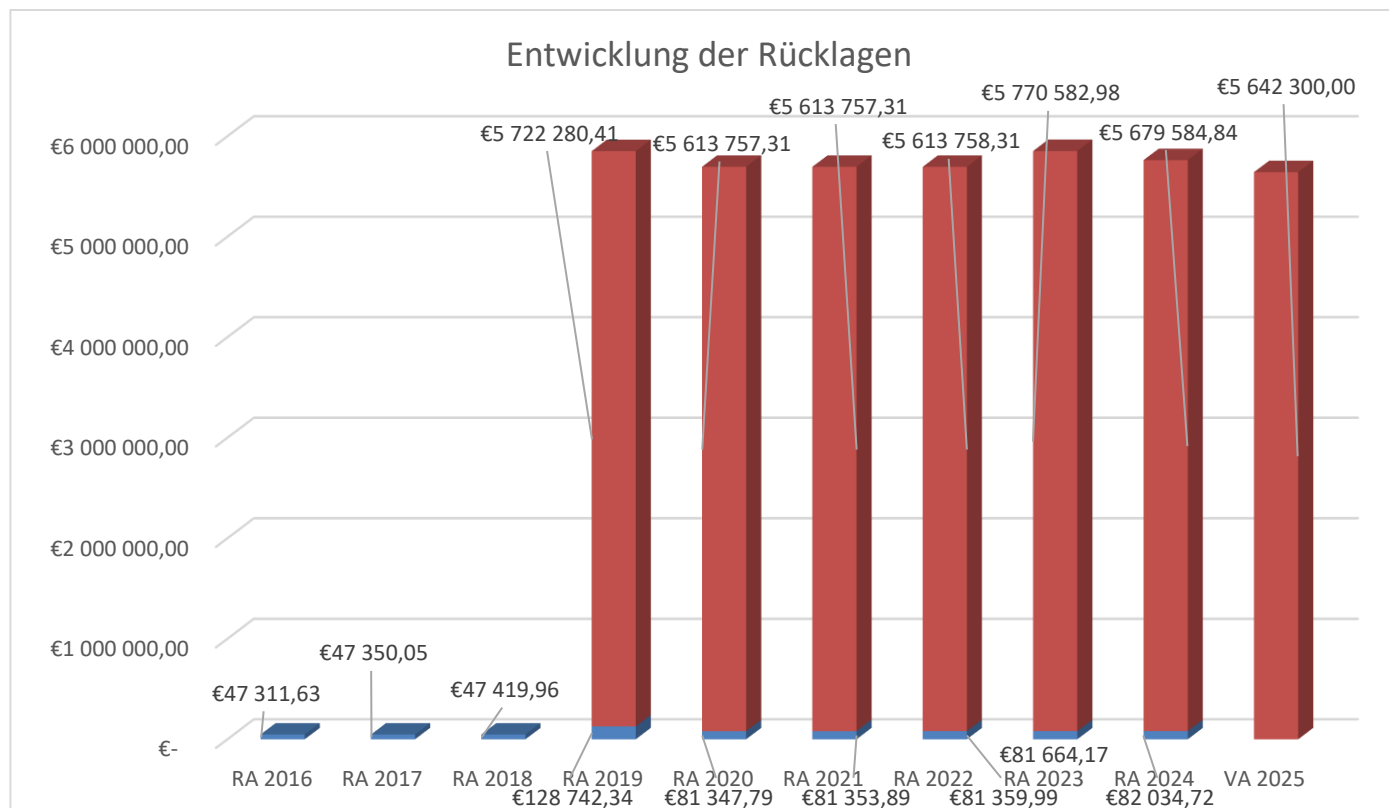


Entwicklung der Pro-Kopf-Verschuldung



Entwicklung der Rücklagen mit und ohne Zahlungsmittelreserve

. Blauer Balken
 Rücklagen mit
 Zahlungsmittelre
 serve. Roter
 Balken
 Rücklagen ohne
 Zahlungsmittelre
 serve.

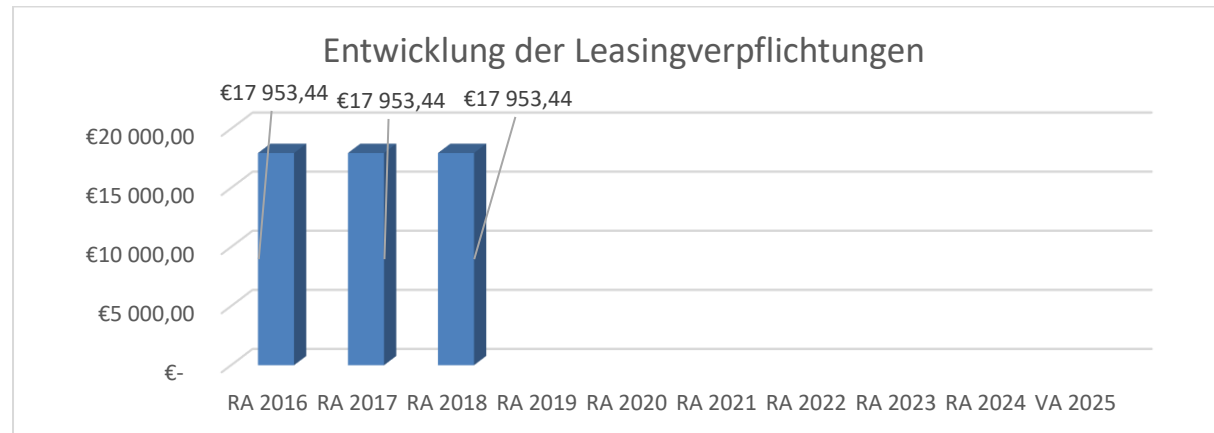


Erläuterung:

Die Entwicklung der Rücklagen zeigt an, inwieweit Rücklagen vorhanden sind und ob Rücklagen aufgebaut bzw. aufgebraucht werden

Begründung durch die Gemeinde: Im Jahr 2019 wurde eine Eröffnungsbilanzrücklage in der Höhe von 50 % des Saldos der Eröffnungsbilanz angelegt. 1. Rücklage mit Zahlungsmittelreserve in der Höhe von € 47.450,- im Jahr 2020 entnommen. . Im Jahr 2023 wird lt. Novelle zur VRV 2015 das kumulierte Haushaltspotential zum 31.12.2023 als Haushaltspotential Rücklage verbucht. 2025 wird die Rücklage (Sparbuch) entnommen.

Entwicklung der Leasingverpflichtungen der Marktgemeinde Oed-Oehling



Erläuterung:

Bei den Leasingverpflichtungen handelt es sich nicht um Finanzschulden (z.B. Darlehen), sondern um Verwaltungsschulden. Unabhängig davon stellen Leasingverbindlichkeiten Leistungsverpflichtungen für die Gemeinden dar und sind daher bei einer allfälligen Finanzlagenberechnung entsprechend zu berücksichtigen.

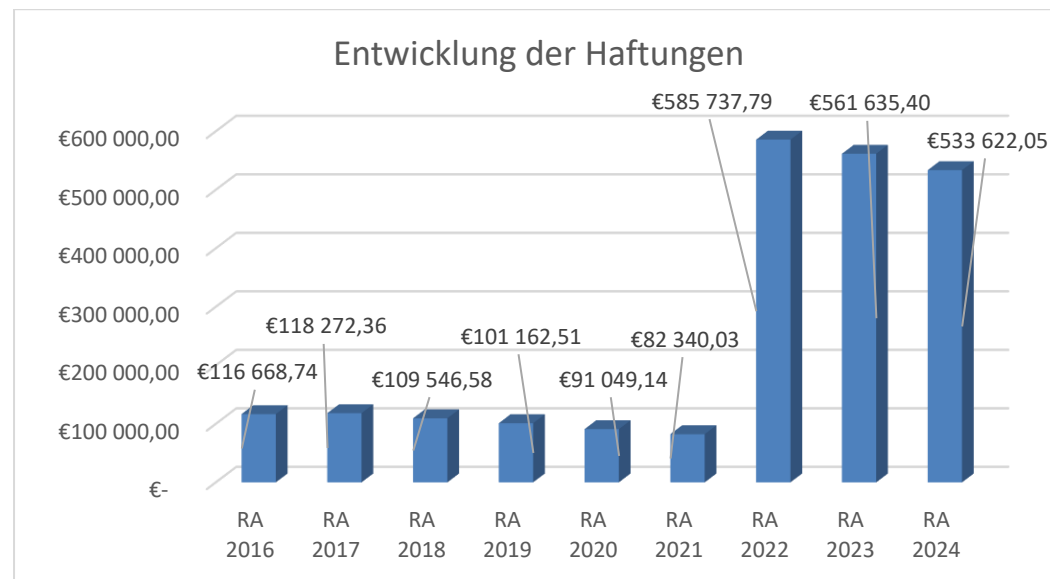
Die Leasingverpflichtungen sind mit Beginn des Jahres 2020 in einer eigenen Anlage gemäß VRV 2015 festzuhalten.

Begründung durch die Gemeinde:

Die Leasingverpflichtung bestand für die Sanierung der VS Oed und Kindergarten Oed (1998-2002) und stellt nur den Anteil des Kindergartens Oed dar.

Ab Okt. 2019 sind keine Leasingraten mehr zu begleichen, da der Leasingvertrag ausläuft.

Entwicklung der Haftungen der Marktgemeinde Oed-Oehling



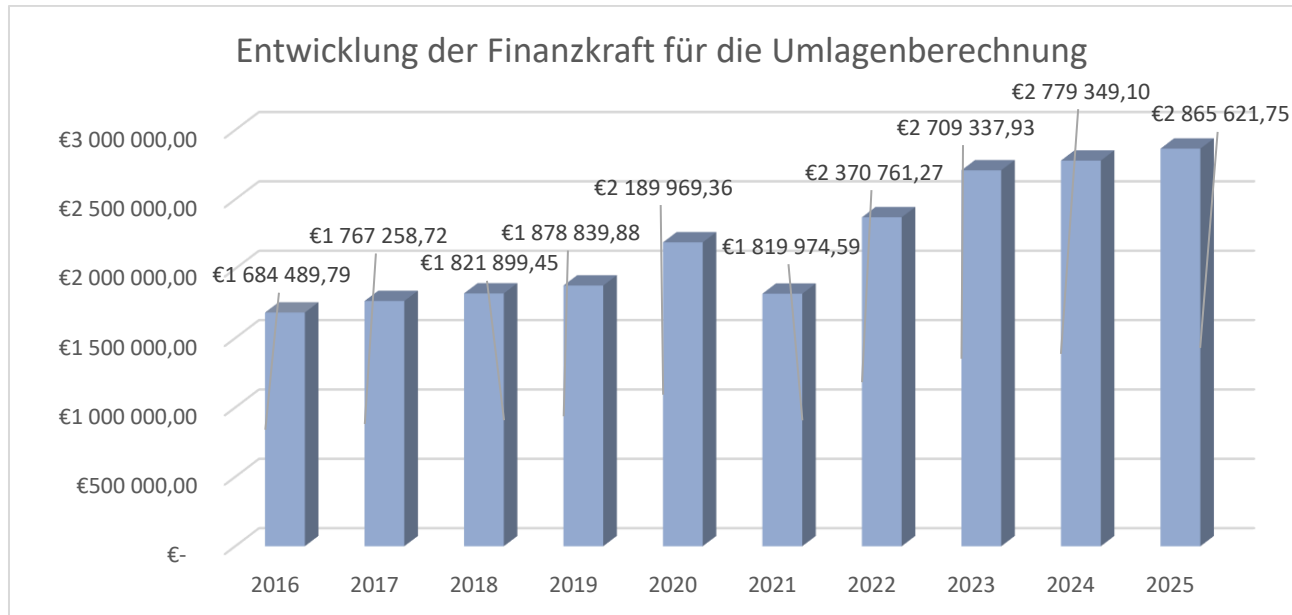
Erläuterung:

Eine Gemeinde darf Bürgschaften und sonstige Haftungen nur übernehmen, wenn hierfür ein besonderes Interesse der Gemeinde gegeben ist, der Schuldner nachweist, dass eine ordnungsgemäße Verzinsung und Tilgung gesichert ist, die Haftungen befristet sind, der Betrag, für den gehaftet wird, ziffernmäßig bestimmt ist und die Gemeinde den daraus folgenden Zahlungsverpflichtungen nachkommen kann (vgl. § 78 Abs. 1 NÖ Gemeindeordnung 1973).

Begründung durch die Gemeinde:

Die Gemeinde hat Haftungen beim Gemeinde Abwasserverband Amstetten, bei der Volksschulgemeinde Oed und der Volksschulgemeinde Öhling übernommen. Eine Haftung für Gemeinde Abwasserverband Amstetten lief im Jahr 2018, 2019 und eine weitere Haftung lief 2024 aus. 2022 hat die Marktgemeinde Oed-Oehling eine Haftung für ein Darlehen der Volksschulgemeinde Oed für den Zubau der 3. Kindergartengruppe Oed übernommen.

Entwicklung der Finanzkraft für die Umlagenberechnung der Marktgemeinde Oed-Oehling



Erläuterung:

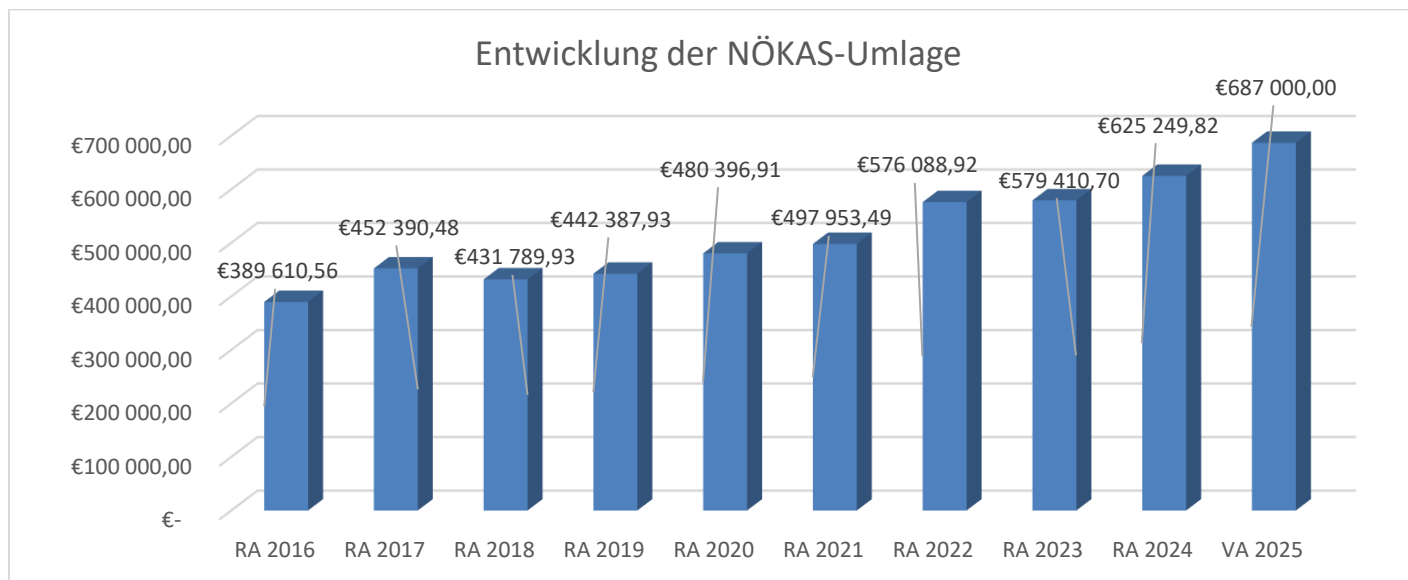
Die Finanzkraft einer Gemeinde wird aus den

- Erträgen der ausschließlichen Gemeindeabgaben ohne die Gebühren für die Benützung von Gemeindevorrichtungen und -anlagen und ohne die Interessentenbeiträge von Grundstückseigentümern und Anrainern und Ertragsanteilen an den gemeinschaftlichen Bundesabgaben ohne Spielbankenabgabe ermittelt.

Basis für die Ermittlung der Finanzkraft sind die tatsächlichen Beträge aufgrund der Rechnungsabschlüsse.

Die Darstellung der Entwicklung der Finanzkraft für die Umlagenberechnung hat insbesondere auf die Beitragsleistung der Gemeinden zum NÖ Krankenanstaltensprengel (NÖKAS) und zur Sozialumlage Auswirkungen. Eine Erhöhung oder Reduktion/Verminderung der Finanzkraft wirkt sich unmittelbar auf die Beitragsleistung aus.

Entwicklung der NÖKAS-Umlage



Erläuterung:

Das Landesgebiet ist Beitragsbezirk und Krankenanstaltensprengel für alle öffentlichen Krankenanstalten in Niederösterreich. Beitragsbezirk und Krankenanstaltensprengel sind ein Gemeindeverband. Dem Gemeindeverband gehören alle Gemeinden Niederösterreichs an. Der Gemeindeverband ist juristische Person, er hat seinen Sitz am Sitz der Landesregierung und trägt die Bezeichnung "NÖ Krankenanstaltensprengel" (§ 61 Abs. 1 NÖ Krankenanstaltengesetz - NÖ KAG).

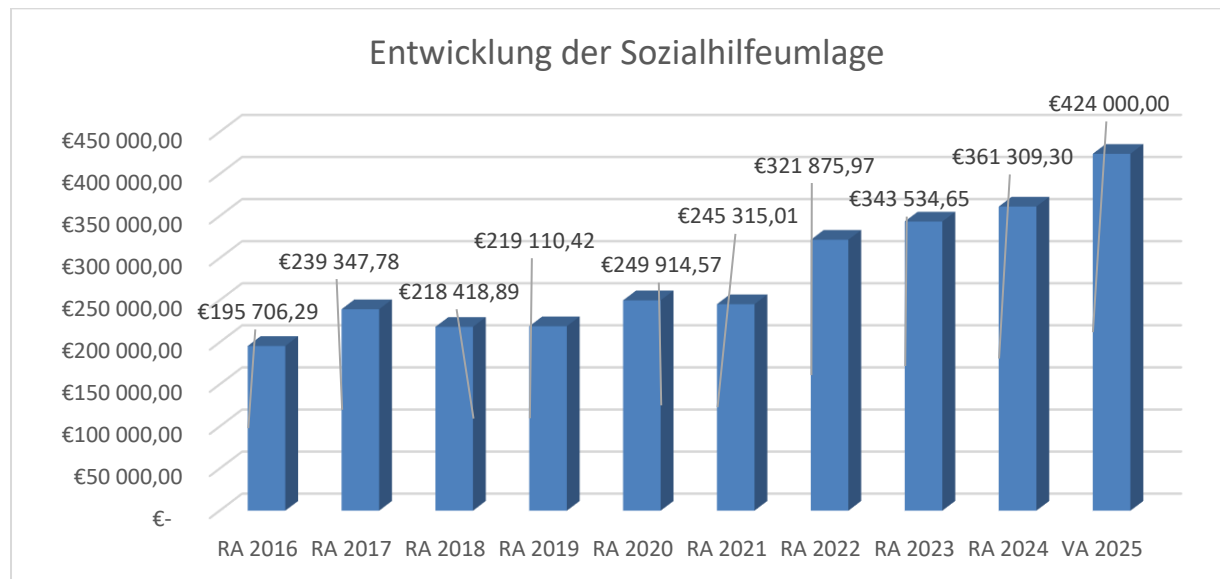
Die Gemeinden haben an den NÖ Krankenanstaltensprengel monatliche Beiträge zu leisten. Berechnungsgrundlage bilden dabei die Volkszahl und die Finanzkraft der Gemeinden. Steigerungen bei der Volkszahl und bei der Finanzkraft führen daher zu höheren Beitragsleistungen bei den Gemeinden.

Diese monatlichen Beiträge werden von den der Gemeinde gebührenden monatlichen Vorschüssen auf die Ertragsanteile an den gemeinschaftlichen Bundesabgaben einbehalten.

Begründung durch die Gemeinde: Erhöhung VA 2021: Der Beitrag an das Rote Kreuz wird ab 2021 über die NÖKAS-Umlage abgerechnet.

Ab 2024 signifikante Erhöhung (8 %) der NÖKAS-Umlage durch das Land NÖ.

Entwicklung der Sozialhilfeumlage



Erläuterung:

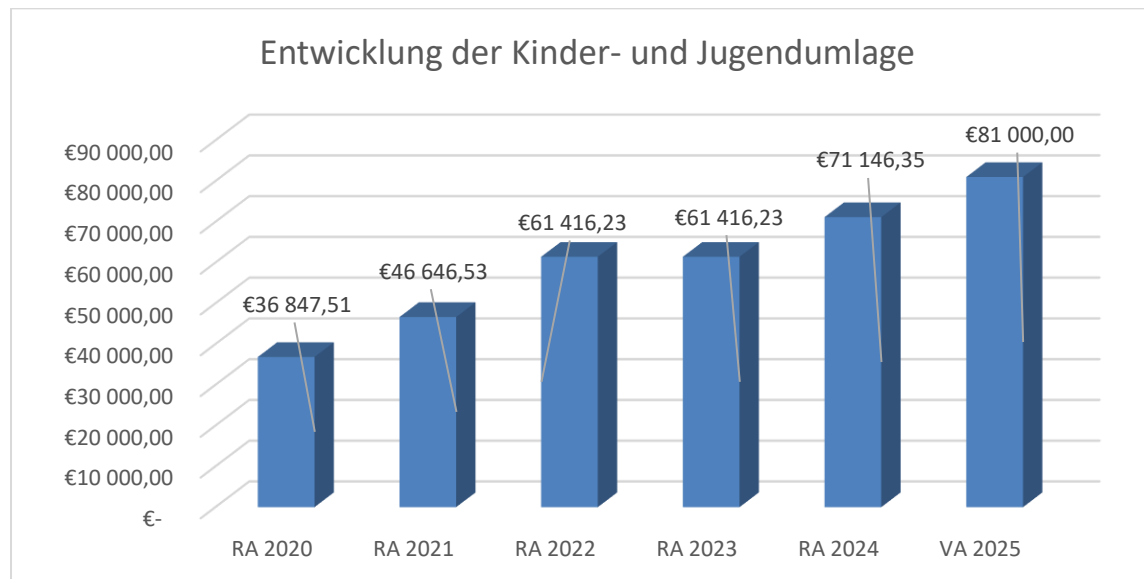
Die Gemeinden haben jährlich einen Beitrag zu den vom Land zu tragenden Kosten der Sozialhilfe, die nicht durch Kostenbeitrags- und Ersatzleistungen oder durch sonstige für Zwecke der Sozialhilfe bestimmte Zuschüsse gedeckt sind, in der Höhe von 50 % an das Land zu entrichten (§ 44 NÖ Sozialhilfe-Ausführungsgesetz – NÖ SAG).

Die Leistungen für die Sozialhilfe-Umlage werden von der Landesregierung auf die einzelnen Gemeinden nach ihrer Finanzkraft (Finanzkraft für die Umlagenberechnung) aufgeteilt.

Diese monatlichen Beiträge werden von den der Gemeinde gebührenden monatlichen Vorschüssen auf die Ertragsanteile an den gemeinschaftlichen Bundesabgaben einbehalten.

Ab 2024 signifikante Erhöhung (20 %) der Sozialhilfeumlage durch das Land NÖ.

Entwicklung der Kinder- und Jugendumlage



Erläuterung:

Die monatlichen Beiträge werden von den der Gemeinde gebührenden monatlichen Vorschüsse auf die Ertragsanteile an den gemeinschaftlichen Bundesabgaben einbehalten.

Ab 2024 signifikante Erhöhung (24 %) der Kinder- und Jugendumlage durch das Land NÖ.

VORBERICHT zum 1. Nachtragsvoranschlag 2025

gemäß § 3 der NÖ Gemeindehaushaltsverordnung (NÖ GHVO)

Nachweis der offenen Vorbelastungen (Leasingspiegel Anlage 6i):

keine

1. NVA Ergebnishaushalt Gesamt 1. Ebene (Anlage 1a)
- interne Vergütungen enthalten

1. Nachtragsvoranschlag 2025

NVA Ergebnishaushalt Gesamt 1. Ebene (Anlage 1a) - interne Vergütungen enthalten

Marktgemeinde Oed-Oehling

MVAG	Mittelverwendungs- und -aufbringungsgruppen (1. Ebene)	VA 2025 inkl. NVA	VA 2025	1. NVA
211	Erträge aus der operativen Verwaltungstätigkeit	4.469.200,00	4.166.800,00	302.400,00
212	Erträge aus Transfers	871.300,00	990.800,00	-119.500,00
213	Finanzerträge	100,00	100,00	
21	Summe Erträge	5.340.600,00	5.157.700,00	182.900,00
221	Personalaufwand	858.500,00	864.000,00	-5.500,00
222	Sachaufwand	2.187.900,00	1.877.600,00	310.300,00
223	Transferaufwand	2.071.200,00	2.089.200,00	-18.000,00
224	Finanzaufwand	180.000,00	176.400,00	3.600,00
22	Summe Aufwendungen	5.297.600,00	5.007.200,00	290.400,00
SA0	Saldo (0) Nettoergebnis (21 - 22)	43.000,00	150.500,00	-107.500,00
230	Entnahmen von Haushaltsrücklagen	82.000,00		82.000,00
240	Zuweisungen an Haushaltsrücklagen			
SA01	Saldo (01) Haushaltsrücklagen (230 - 240)	82.000,00	0,00	82.000,00
SA00	Saldo (00) Nettoergebnis nach Haushaltsrücklagen (Saldo 0 + Saldo 01)	125.000,00	150.500,00	-25.500,00

1. NVA Finanzierungshaushalt Gesamt 1. Ebene (Anlage 1b)
- interne Vergütungen enthalten

1. Nachtragsvoranschlag 2025

NVA Finanzierungshaushalt Gesamt 1. Ebene (Anlage 1b) - interne Vergütungen enthalten

Marktgemeinde Oed-Oehling

MVAG	Mittelverwendungs- und -aufbringungsgruppen (1. Ebene)	VA 2025 inkl. NVA	VA 2025	1. NVA
OPERATIVE GEBARUNG				
311	Einzahlungen aus operativer Verwaltungstätigkeit	4.280.200,00	4.156.700,00	123.500,00
312	Einzahlungen aus Transfers	777.000,00	896.500,00	-119.500,00
313	Einzahlungen aus Finanzerträgen	100,00	100,00	
31	Summe Einzahlungen operative Gebarung	5.057.300,00	5.053.300,00	4.000,00
321	Auszahlungen aus Personalaufwand	858.500,00	864.000,00	-5.500,00
322	Auszahlungen aus Sachaufwand	1.206.700,00	1.075.300,00	131.400,00
323	Auszahlungen aus Transfers	2.062.200,00	2.080.200,00	-18.000,00
324	Auszahlungen aus Finanzaufwand	180.000,00	176.400,00	3.600,00
32	Summe Auszahlungen operative Gebarung	4.307.400,00	4.195.900,00	111.500,00
SA1	Saldo (1) Geldfluss aus der operativen Gebarung (31 – 32)	749.900,00	857.400,00	-107.500,00
INVESTIVE GEBARUNG				
331	Einzahlungen aus der Investitionstätigkeit	300,00	300,00	
332	Einzahlungen aus der Rückzahlung von Darlehen sowie gewährten Vorschüssen			
333	Einzahlungen aus Kapitaltransfers	368.700,00	211.300,00	157.400,00
33	Summe Einzahlungen investive Gebarung	369.000,00	211.600,00	157.400,00
341	Auszahlungen aus der Investitionstätigkeit	1.362.500,00	800.500,00	562.000,00
342	Auszahlungen aus der Gewährung von Darlehen sowie gewährten Vorschüssen			
343	Auszahlungen aus Kapitaltransfers	9.000,00	9.000,00	
34	Summe Auszahlungen investive Gebarung	1.371.500,00	809.500,00	562.000,00
SA2	Saldo (2) Geldfluss aus der investiven Gebarung (33 – 34)	-1.002.500,00	-597.900,00	-404.600,00
SA3	Saldo (3) Nettofinanzierungssaldo (Saldo 1 + Saldo 2)	-252.600,00	259.500,00	-512.100,00

1. Nachtragsvoranschlag 2025

NVA Finanzierungshaushalt Gesamt 1. Ebene (Anlage 1b) - interne Vergütungen enthalten

Marktgemeinde Oed-Oehling

MVAG	Mittelverwendungs- und -aufbringungsgruppen (1. Ebene)	VA 2025 inkl. NVA	VA 2025	1. NVA
FINANZIERUNGSTÄTIGKEIT				
351	Einzahlungen aus der Aufnahme von Finanzschulden	474.800,00	277.000,00	197.800,00
353	Einzahlungen infolge eines Kapitaltausches bei derivativen Finanzinstrumenten mit Grundgeschäft			
355	Einzahlungen aus dem Abgang von Finanzinstrumenten			
35	Summe Einzahlungen aus der Finanzierungstätigkeit	474.800,00	277.000,00	197.800,00
361	Auszahlungen aus der Tilgung von Finanzschulden	791.500,00	591.500,00	200.000,00
363	Auszahlungen infolge eines Kapitaltausches bei derivativen Finanzinstrumenten mit Grundgeschäft			
365	Auszahlungen für den Erwerb von Finanzinstrumenten			
36	Summe Auszahlungen aus der Finanzierungstätigkeit	791.500,00	591.500,00	200.000,00
SA4	Saldo (4) Geldfluss aus der Finanzierungstätigkeit (35 – 36)	-316.700,00	-314.500,00	-2.200,00
SA5	Saldo (5) Geldfluss aus der voranschlagswirksamen Gebarung (Saldo 3 + Saldo 4)	-569.300,00	-55.000,00	-514.300,00

1. NVA Ergebnishaushalt Gesamt 1. und 2. Ebene (Anlage 1a)
- interne Vergütungen enthalten

1. Nachtragsvoranschlag 2025

NVA Ergebnishaushalt Gesamt 1. und 2. Ebene (Anlage 1a) - interne Vergütungen enthalten

Marktgemeinde Oed-Oehling

MVAG	Mittelverwendungs- und aufbringungsgruppen (1. und 2. Ebene)	VA 2025 inkl. NVA	VA 2025	1. NVA
211	Erträge aus der operativen Verwaltungstätigkeit	4.469.200,00	4.166.800,00	302.400,00
2111	Erträge aus eigenen Abgaben	867.300,00	823.400,00	43.900,00
2112	Erträge aus Ertragsanteilen	2.164.000,00	2.164.000,00	
2113	Erträge aus Gebühren	819.100,00	819.100,00	
2114	Erträge aus Leistungen	229.400,00	228.300,00	1.100,00
2115	Erträge aus Besitz und wirtschaftlicher Tätigkeit	81.200,00	77.800,00	3.400,00
2116	Erträge aus Veräußerung und sonstige Erträge	308.200,00	54.200,00	254.000,00
2117	Nicht finanzierungswirksame operative Erträge			
212	Erträge aus Transfers	871.300,00	990.800,00	-119.500,00
2121	Transferertrag von Trägern des öffentlichen Rechts	771.800,00	891.300,00	-119.500,00
2122	Transferertrag von Beteiligungen			
2123	Transferertrag von Unternehmen (mit Finanzunternehmen)			
2124	Transferertrag von Haushalten und Organisationen ohne Erwerbscharakter	5.200,00	5.200,00	
2125	Transferertrag vom Ausland			
2126	Investitions- und Tilgungszuschüsse zwischen Unternehmungen und Betrieben der Gebietskörperschaft und der Gebietskörperschaft			
2127	Nicht finanzierungswirksamer Transferertrag	94.300,00	94.300,00	
213	Finanzerträge	100,00	100,00	0,00
2131	Erträge aus Zinsen	100,00	100,00	
2132	Erträge aus Zinsen aus derivativen Finanzinstrumenten mit und ohne Grundgeschäft			
2133	Erträge aus Gewinnentnahmen von marktbestimmten Betrieben			
2134	Sonstige Finanzerträge			
2135	Erträge aus Dividenden/Gewinnausschüttungen			
2136	Sonstige nicht finanzierungswirksame Finanzerträge			
21	Summe Erträge	5.340.600,00	5.157.700,00	182.900,00
221	Personalaufwand	858.500,00	864.000,00	-5.500,00
2211	Personalaufwand (Bezüge, Nebengebühren, Mehrleistungen)	686.000,00	689.900,00	-3.900,00
2212	Gesetzlicher und freiwilliger Sozialaufwand	172.500,00	174.100,00	-1.600,00
2213	Sonstiger Personalaufwand			
2214	Nicht finanzierungswirksamer Personalaufwand			
222	Sachaufwand	2.187.900,00	1.877.600,00	310.300,00
2221	Gebrauchs- und Verbrauchsgüter, Handelswaren	290.000,00	286.000,00	4.000,00
2222	Verwaltungs- und Betriebsaufwand	144.000,00	144.000,00	
2223	Leasing- und Mietaufwand	129.500,00	129.500,00	
2224	Instandhaltung	128.200,00	122.000,00	6.200,00
2225	Sonstiger Sachaufwand	703.700,00	403.600,00	300.100,00
2226	Nicht finanzierungswirksamer Sachaufwand	792.500,00	792.500,00	

1. Nachtragsvoranschlag 2025

NVA Ergebnishaushalt Gesamt 1. und 2. Ebene (Anlage 1a) - interne Vergütungen enthalten

Marktgemeinde Oed-Oehling

MVAG	Mittelverwendungs- und aufbringungsgruppen (1. und 2. Ebene)	VA 2025 inkl. NVA	VA 2025	1. NVA
223	Transferaufwand	2.071.200,00	2.089.200,00	-18.000,00
2231	Transferaufwand an Träger des öffentlichen Rechts	1.804.600,00	1.821.600,00	-17.000,00
2232	Transferaufwand an Beteiligungen	9.200,00	9.200,00	
2233	Transferaufwand an Unternehmen (mit Finanzunternehmen)	84.300,00	84.300,00	
2234	Transferaufwand an Haushalte und Organisationen ohne Erwerbscharakter	173.100,00	174.100,00	-1.000,00
2235	Transferaufwand an das Ausland			
2236	Investitions- und Tilgungszuschüsse zwischen Unternehmungen und Betrieben der Gebietskörperschaft und der Gebietskörperschaft			
2237	Nicht finanzierungswirksamer Transferaufwand			
224	Finanzaufwand	180.000,00	176.400,00	3.600,00
2241	Aufwendungen für Zinsen	178.500,00	174.900,00	3.600,00
2242	Zinsen und sonstige Aufwendungen aus derivativen Finanzinstrumenten mit und ohne Grundgeschäft			
2243	Gewinnentnahmen von Unternehmungen und marktbestimmten Betrieben der Gebietskörperschaft (innerhalb der Gebietskörperschaft)			
2244	Sonstiger Finanzaufwand	1.500,00	1.500,00	
2245	Nicht finanzierungswirksamer Finanzaufwand			
22	Summe Aufwendungen	5.297.600,00	5.007.200,00	290.400,00
SA0	Saldo (0) Nettoergebnis (21 - 22)	43.000,00	150.500,00	-107.500,00
230	Entnahmen von Haushaltsrücklagen	82.000,00	0,00	82.000,00
2301	Entnahmen von Haushaltsrücklagen	82.000,00		82.000,00
240	Zuweisungen an Haushaltsrücklagen	0,00	0,00	0,00
2401	Zuweisungen an Haushaltsrücklagen			
SA01	Saldo (01) Haushaltsrücklagen (230 - 240)	82.000,00	0,00	82.000,00
SA00	Saldo (00) Nettoergebnis nach Haushaltsrücklagen (Saldo 0 + Saldo 01)	125.000,00	150.500,00	-25.500,00

1. NVA Finanzierungshaushalt Gesamt 1. und 2. Ebene
(Anlage 1b) - interne Vergütungen enthalten

1. Nachtragsvoranschlag 2025

Marktgemeinde Oed-Oehling

NVA Finanzierungshaushalt Gesamt 1. und 2. Ebene (Anlage 1b) - interne Vergütungen enthalten

MVAG	Mittelverwendungs- und aufbringungsgruppen (1. und 2. Ebene)	VA 2025 inkl. NVA	VA 2025	1. NVA
311	Einzahlungen aus operativer Verwaltungstätigkeit	4.280.200,00	4.156.700,00	123.500,00
3111	Einzahlungen aus eigenen Abgaben	867.300,00	823.400,00	43.900,00
3112	Einzahlungen aus Ertragsanteilen	2.164.000,00	2.164.000,00	
3113	Einzahlungen aus Gebühren	819.100,00	819.100,00	
3114	Einzahlungen aus Leistungen	229.400,00	228.300,00	1.100,00
3115	Einzahlungen aus Besitz und wirtschaftlicher Tätigkeit	81.200,00	77.800,00	3.400,00
3116	Einzahlungen aus Veräußerung von geringwertigen Wirtschaftsgütern (GWG) und sonstige Einzahlungen	119.200,00	44.100,00	75.100,00
312	Einzahlungen aus Transfers	777.000,00	896.500,00	-119.500,00
3121	Transferzahlungen von Trägern des öffentlichen Rechts	771.800,00	891.300,00	-119.500,00
3122	Transferzahlungen von Beteiligungen			
3123	Transferzahlungen von Unternehmen (inkl. Finanzunternehmen)			
3124	Transferzahlungen von Haushalten und Organisationen ohne Erwerbscharakter	5.200,00	5.200,00	
3125	Transferzahlungen vom Ausland			
3126	Investitions- und Tilgungszuschüsse zwischen Unternehmungen und Betrieben der Gebietskörperschaft und der Gebietskörperschaft			
313	Einzahlungen aus Finanzerträgen	100,00	100,00	0,00
3131	Einzahlungen aus Zinserträgen	100,00	100,00	
3132	Einzahlungen aus Zinsen aus derivativen Finanzinstrumenten mit und ohne Grundgeschäft			
3133	Einzahlungen aus Gewinnentnahmen von marktbestimmten Betrieben			
3134	Sonstige Einzahlungen aus Finanzerträgen			
3135	Einzahlungen aus Dividenden/Gewinnausschüttungen			
31	Summe Einzahlungen operative Gebarung	5.057.300,00	5.053.300,00	4.000,00
321	Auszahlungen aus Personalaufwand	858.500,00	864.000,00	-5.500,00
3211	Auszahlungen für Personalaufwand (Bezüge, Nebengebühren, und Mehrleistungsvergütungen)	686.000,00	689.900,00	-3.900,00
3212	Auszahlungen für gesetzliche und freiwillige Sozialaufwendungen	172.500,00	174.100,00	-1.600,00
3213	Auszahlungen aus sonstigem Personalaufwand			
322	Auszahlungen aus Sachaufwand	1.206.700,00	1.075.300,00	131.400,00
3221	Auszahlungen für Gebrauchs- und Verbrauchsgüter, Handelswaren	290.000,00	286.000,00	4.000,00
3222	Auszahlungen für Verwaltungs- und Betriebsaufwand	144.000,00	144.000,00	
3223	Auszahlungen für Leasing- und Mietaufwand	129.500,00	129.500,00	
3224	Auszahlungen für Instandhaltung	128.200,00	122.000,00	6.200,00
3225	Sonstige Auszahlungen aus Sachaufwand	515.000,00	393.800,00	121.200,00
3226	Auszahlungen aus der Inanspruchnahme von Haftungen			
323	Auszahlungen aus Transfers	2.062.200,00	2.080.200,00	-18.000,00
3231	Transferzahlungen an Träger des öffentlichen Rechts	1.804.600,00	1.821.600,00	-17.000,00
3232	Transferzahlungen an Beteiligungen	9.200,00	9.200,00	

1. Nachtragsvoranschlag 2025

NVA Finanzierungshaushalt Gesamt 1. und 2. Ebene (Anlage 1b) - interne Vergütungen enthalten

Marktgemeinde Oed-Oehling

MVAG	Mittelverwendungs- und aufbringungsgruppen (1. und 2. Ebene)	VA 2025 inkl. NVA	VA 2025	1. NVA
3233	Transferzahlungen an Unternehmen (inkl. Finanzunternehmen)	84.300,00	84.300,00	
3234	Transferzahlungen an Haushalte und Organisationen ohne Erwerbscharakter	164.100,00	165.100,00	-1.000,00
3235	Transferzahlungen an das Ausland			
3236	Investitions- und Tilgungszuschüsse zwischen Unternehmungen und Betrieben der Gebietskörperschaft und der Gebietskörperschaft			
324	Auszahlungen aus Finanzaufwand	180.000,00	176.400,00	3.600,00
3241	Auszahlungen für Zinsen	178.500,00	174.900,00	3.600,00
3242	Auszahlungen für Zinsen aus derivativen Finanzinstrumenten mit und ohne Grundgeschäft			
3243	Auszahlungen aus Gewinnentnahmen von marktbestimmten Betrieben			
3244	Sonstige Auszahlungen aus Finanzaufwendungen	1.500,00	1.500,00	
32	Summe Auszahlungen operative Gebarung	4.307.400,00	4.195.900,00	111.500,00
SA1	Saldo (1) Geldfluss aus der operativen Gebarung (31 – 32)	749.900,00	857.400,00	-107.500,00
331	Einzahlungen aus der Investitionstätigkeit	300,00	300,00	0,00
3311	Einzahlungen aus der Veräußerung von immateriellem Vermögen			
3312	Einzahlungen aus der Veräußerung von Grundstücken und Grundstückeinrichtungen			
3313	Einzahlungen aus der Veräußerung von Gebäuden und Bauten			
3314	Einzahlungen aus der Veräußerung von technischen Anlagen, Fahrzeugen und Maschinen			
3315	Einzahlungen aus der Veräußerung von Amts-, Betriebs- und Geschäftsausstattung	300,00	300,00	
3316	Einzahlungen aus der Veräußerung von Kulturgütern			
3317	Einzahlungen aus der Veräußerung von Beteiligungen			
3318	Einzahlungen aus der Veräußerung von kofinanzierten Schutzbauten			
332	Einzahlungen aus der Rückzahlung von Darlehen sowie gewährten Vorschüssen	0,00	0,00	0,00
3321	Einzahlungen aus Darlehen an Träger des öffentlichen Rechts			
3322	Einzahlungen aus Darlehen an Beteiligungen			
3323	Einzahlungen aus Darlehen an Unternehmen und Haushalte			
3325	Einzahlungen aus Vorschüssen und Anzahlungen			
333	Einzahlungen aus Kapitaltransfers	368.700,00	211.300,00	157.400,00
3331	Kapitaltransferzahlungen von Trägern des öffentlichen Rechts	343.700,00	186.300,00	157.400,00
3332	Kapitaltransferzahlungen von Beteiligungen			
3333	Kapitaltransferzahlungen von Unternehmen			
3334	Kapitaltransferzahlungen von Haushalten und Organisationen ohne Erwerbscharakter	25.000,00	25.000,00	
3335	Kapitaltransferzahlungen vom Ausland			
33	Summe Einzahlungen investive Gebarung	369.000,00	211.600,00	157.400,00
341	Auszahlungen aus der Investitionstätigkeit	1.362.500,00	800.500,00	562.000,00
3411	Auszahlungen für den Erwerb von immateriellem Vermögen	13.000,00	8.000,00	5.000,00

1. Nachtragsvoranschlag 2025

NVA Finanzierungshaushalt Gesamt 1. und 2. Ebene (Anlage 1b) - interne Vergütungen enthalten

Marktgemeinde Oed-Oehling

MVAG	Mittelverwendungs- und aufbringungsgruppen (1. und 2. Ebene)	VA 2025 inkl. NVA	VA 2025	1. NVA
3412	Auszahlungen für den Erwerb von Grundstücken und Grundstückseinrichtungen	981.700,00	626.000,00	355.700,00
3413	Auszahlungen für den Erwerb von Gebäuden und Bauten	44.800,00	32.000,00	12.800,00
3414	Auszahlungen für den Erwerb von technischen Anlagen, Fahrzeugen und Maschinen	9.000,00	21.000,00	-12.000,00
3415	Auszahlungen für den Erwerb von Amts-, Betriebs- und Geschäftsausstattung	313.000,00	112.500,00	200.500,00
3416	Auszahlungen für den Erwerb von Kulturgütern	1.000,00	1.000,00	
3417	Auszahlungen für den Erwerb von Beteiligungen			
3418	Auszahlungen für den Erwerb von kofinanzierten Schutzbauten			
342	Auszahlungen aus der Gewährung von Darlehen sowie gewährten Vorschüssen	0,00	0,00	0,00
3421	Auszahlungen von Darlehen an Träger des öffentlichen Rechts			
3422	Auszahlungen von Darlehen an Beteiligungen			
3423	Auszahlungen von Darlehen an Unternehmen und Haushalte			
3425	Auszahlungen von Vorschüssen und Anzahlungen			
343	Auszahlungen aus Kapitaltransfers	9.000,00	9.000,00	0,00
3431	Kapitaltransferzahlungen an Träger des öffentlichen Rechts			
3432	Kapitaltransferzahlungen an Beteiligungen			
3433	Kapitaltransferzahlungen an Unternehmen (Finanzunternehmen)			
3434	Kapitaltransferzahlungen an Haushalte und Organisationen ohne Erwerbscharakter	9.000,00	9.000,00	
3435	Kapitaltransferzahlungen an das Ausland			
34	Summe Auszahlungen investive Gebarung	1.371.500,00	809.500,00	562.000,00
SA2	Saldo (2) Geldfluss aus der investiven Gebarung (33 – 34)	-1.002.500,00	-597.900,00	-404.600,00
SA3	Saldo (3) Nettofinanzierungssaldo (Saldo 1 + Saldo 2)	-252.600,00	259.500,00	-512.100,00
351	Einzahlungen aus der Aufnahme von Finanzschulden	474.800,00	277.000,00	197.800,00
3511	Einzahlungen aus empfangenen Darlehen von öffentlichen Körperschaften und Rechtsträgern			
3512	Einzahlungen aus empfangenen Darlehen von Beteiligungen			
3513	Einzahlungen aus empfangenen Darlehen von Unternehmen und privaten Haushalten			
3514	Einzahlungen aus Finanzschulden (Finanzunternehmen)	474.800,00	277.000,00	197.800,00
3515	Einzahlungen aus Aufnahmen von Leasingverbindlichkeiten			
353	Einzahlungen infolge eines Kapitaltausches bei derivativen Finanzinstrumenten mit Grundgeschäft	0,00	0,00	0,00
3530	Einzahlungen infolge eines Kapitaltausches bei derivativen Finanzinstrumenten mit Grundgeschäft			
355	Einzahlungen aus dem Abgang von Finanzinstrumenten	0,00	0,00	0,00
3550	Einzahlungen aus dem Abgang von Finanzinstrumenten			
35	Summe Einzahlungen aus der Finanzierungstätigkeit	474.800,00	277.000,00	197.800,00

1. Nachtragsvoranschlag 2025

NVA Finanzierungshaushalt Gesamt 1. und 2. Ebene (Anlage 1b) - interne Vergütungen enthalten

Marktgemeinde Oed-Oehling

MVAG	Mittelverwendungs- und aufbringungsgruppen (1. und 2. Ebene)	VA 2025 inkl. NVA	VA 2025	1. NVA
361	Auszahlungen aus der Tilgung von Finanzschulden	791.500,00	591.500,00	200.000,00
3611	Auszahlungen aus empfangenen Darlehen von öffentlichen Körperschaften und Rechtsträgern			
3612	Auszahlungen aus empfangenen Darlehen von Beteiligungen			
3613	Auszahlungen aus empfangenen Darlehen von Unternehmen und privaten Haushalten	17.300,00	17.300,00	
3614	Auszahlungen aus Finanzschulden	774.200,00	574.200,00	200.000,00
3615	Auszahlungen aus Rückzahlungen von Leasingverbindlichkeiten			
363	Auszahlungen infolge eines Kapitaltausches bei derivativen Finanzinstrumenten mit Grundgeschäft	0,00	0,00	0,00
3630	Auszahlungen infolge eines Kapitaltausches bei derivativen Finanzinstrumenten mit Grundgeschäft			
365	Auszahlungen für den Erwerb von Finanzinstrumenten	0,00	0,00	0,00
3650	Auszahlungen für den Erwerb von Finanzinstrumenten			
36	Summe Auszahlungen aus der Finanzierungstätigkeit	791.500,00	591.500,00	200.000,00
SA4	Saldo (4) Geldfluss aus der Finanzierungstätigkeit (35 – 36)	-316.700,00	-314.500,00	-2.200,00
SA5	Saldo (5) Geldfluss aus der voranschlagswirksamen Gebarung (Saldo 3 + Saldo 4)	-569.300,00	-55.000,00	-514.300,00

1. NVA Ergebnis- und Finanzierungsvoranschlag Detailnachweis

1. Nachtragsvoranschlag 2025

Marktgemeinde Oed-Oehling

NVA Ergebnis- und Finanzierungsvoranschlag Detailnachweis

		MVAG		VC QU	Ergebnisvoranschlag		Finanzierungsvoranschlag			
		EH	FH		VA 2025 inkl. NVA	VA 2025	1. NVA	VA 2025 inkl. NVA	VA 2025	1. NVA
0 Vertretungskörper und allgemeine Verwaltung										
00	Gewählte Gemeindeorgane									
000	Gewählte Gemeindeorgane									
000000	Gewählte Gemeindeorgane									
Operative Gebarung										
2/000000+810300	Kostenersatz Friedhof	2114	3114	13	500,00	500,00		500,00	500,00	
2/000000+810500	Div. Kostenersätze v. Mandataren	2114	3114	13	1.000,00	1.000,00		1.000,00	1.000,00	
SU 21 / 31	Summe Erträge / Einzahlungen operative Gebarung				1.500,00	1.500,00	0,00	1.500,00	1.500,00	0,00
1/000000-582000	MV-Beiträge + DGB Sozialversicherung	2212	3212	20	1.800,00	1.800,00		1.800,00	1.800,00	
1/000000-631000	Telefon- und Internetgebühren	2222	3222	24	1.400,00	1.400,00		1.400,00	1.400,00	
1/000000-670000	Versicherungen	2222	3222	24	2.500,00	2.500,00		2.500,00	2.500,00	
1/000000-721000	Bezüge der gewählten Organe (Bgm. Vbgm. Gemeinderäte)	2225	3225	22	152.300,00	143.100,00	9.200,00	152.300,00	143.100,00	9.200,00
1/000000-723000	Amtspauschalien u. Repräsentationsausgaben (inkl. Neujahrsempfang)	2225	3225	24	5.000,00	5.000,00		5.000,00	5.000,00	
1/000000-724000	Reisegebühren	2225	3225	24	100,00	100,00		100,00	100,00	
1/000000-757000	Schulung der Gemeindefunktionäre	2234	3234	27	4.000,00	4.000,00		4.000,00	4.000,00	
1/000000-760000	Bürgermeisterpensionen	2234	3234	21	16.100,00	17.100,00	-1.000,00	16.100,00	17.100,00	-1.000,00
SU 22 / 32	Summe Aufwendungen / Auszahlungen operative Gebarung				183.200,00	175.000,00	8.200,00	183.200,00	175.000,00	8.200,00
SA 0 / SA 1	(0) Nettoergebnis (21 - 22) / (1) Geldfluss operative Gebarung (31 - 32)				-181.700,00	-173.500,00	-8.200,00	-181.700,00	-173.500,00	-8.200,00
SA01	Saldo (01) Haushaltsrücklagen (230 - 240)				0,00	0,00	0,00	0,00	0,00	0,00
SA00	Saldo (00) Nettoergebnis nach Haushaltsrücklagen (Saldo 0 + Saldo 01)				-181.700,00	-173.500,00	-8.200,00			
Investive Gebarung										
SU 33	Summe Einzahlungen investive Gebarung							0,00	0,00	0,00
SU 34	Summe Auszahlungen investive Gebarung							0,00	0,00	0,00
SA2	Saldo (2) Geldfluss aus der Investiven Gebarung (33 - 34)							0,00	0,00	0,00
SA3	Saldo (3) Nettofinanzierungssaldo (Saldo 1 + Saldo 2)							-181.700,00	-173.500,00	-8.200,00
Finanzierungstätigkeit										
SU 35	Summe Einzahlungen aus der Finanzierungstätigkeit							0,00	0,00	0,00
SU 36	Summe Auszahlungen aus der Finanzierungstätigkeit							0,00	0,00	0,00
SA4	Saldo (4) Geldfluss aus der Finanzierungstätigkeit (35 - 36)							0,00	0,00	0,00
SA5	Saldo (5) Geldfluss aus der voranschlagswirksamen Gebarung (Saldo 3 + Saldo 4)							-181.700,00	-173.500,00	-8.200,00

1. Nachtragsvoranschlag 2025

Marktgemeinde Oed-Oehling

NVA Ergebnis- und Finanzierungsvoranschlag Detailnachweis

		MVAG		VC QU	Ergebnisvoranschlag		Finanzierungsvoranschlag			
		EH	FH		VA 2025 inkl. NVA	VA 2025	1. NVA	VA 2025 inkl. NVA	VA 2025	1. NVA
01	Hauptverwaltung									
010	Zentralamt									
010000	Zentralamt									
Operative Gebarung										
2/010000+810000	Erl. f. Werbeeinschaltungen in GZ	2114	3114	13	2.000,00	1.000,00	1.000,00	2.000,00	1.000,00	1.000,00
2/010000+810100	Kostenersatz WVA	2114	3114	13	13.300,00	13.300,00		13.300,00	13.300,00	
2/010000+810200	Kostenersatz ABA	2114	3114	13	25.800,00	25.800,00		25.800,00	25.800,00	
2/010000+810300	Kostenersatz Friedhof	2114	3114	13	1.100,00	1.100,00		1.100,00	1.100,00	
2/010000+816000	Kostenbeiträge (Kostenersätze) für sonstige Leistungen	2114	3114	13	100,00		100,00	100,00		100,00
2/010000+827000	Kosteners. r. d. Überl. v. Bedienstet. an NÖ Regional GmbH	2116	3116	18	8.300,00	8.300,00		8.300,00	8.300,00	
2/010000+827100	Kosteners. r. d. Überl. v. Bedienstet. an Leaderregion Moststraße	2116	3116	18	4.900,00	4.900,00		4.900,00	4.900,00	
2/010000+827200	Kostenersätze für die Überlassung von Bediensteten an Dritte	2116	3116		300,00	300,00		300,00	300,00	
2/010000+829200	Ersatzleistungen von Versicherungen	2116	3116	18	1.000,00	1.000,00		1.000,00	1.000,00	
SU 21 / 31	Summe Erträge / Einzahlungen operative Gebarung				56.800,00	55.700,00	1.100,00	56.800,00	55.700,00	1.100,00
1/010000-400000	Geringwertige Wirtschaftsgüter (GWG)	2221	3221	23	1.500,00	1.500,00		1.500,00	1.500,00	
1/010000-454000	Reinigung	2221	3221	23	2.000,00	2.000,00		2.000,00	2.000,00	
1/010000-456000	Schreib-, Zeichen- u. sonst. Büromittel	2221	3221	23	3.700,00	3.700,00		3.700,00	3.700,00	
1/010000-457000	Druckwerke	2221	3221	23	12.000,00	9.000,00	3.000,00	12.000,00	9.000,00	3.000,00
1/010000-510000	Bezüge VB Angestellte	2211	3211	20	196.000,00	203.600,00	-7.600,00	196.000,00	203.600,00	-7.600,00
1/010000-511000	Bezüge VB Arbeiter	2211	3211	20	23.000,00	23.000,00		23.000,00	23.000,00	
1/010000-523000	Bezüge nicht ganzj. besch. Arb. Ferialpraktikanten	2211	3211	20	2.700,00	2.700,00		2.700,00	2.700,00	
1/010000-565000	Mehrdienstleistungsentschädigung	2211	3211	20	2.200,00	2.200,00		2.200,00	2.200,00	
1/010000-569000	Sonstige Nebengebühren	2211	3211	20	11.500,00	11.500,00		11.500,00	11.500,00	
1/010000-580000	DGB zum Familienlastenausgleichsfonds für VB	2212	3212	20	9.000,00	9.000,00		9.000,00	9.000,00	
1/010000-582000	MV-Beiträge + DGB Sozialversicherung	2212	3212	20	50.000,00	51.900,00	-1.900,00	50.000,00	51.900,00	-1.900,00
1/010000-600000	Strom	2222	3222	24	1.300,00	1.300,00		1.300,00	1.300,00	
1/010000-614000	Instandhaltung von Gebäuden	2224	3224	24	1.000,00	1.000,00		1.000,00	1.000,00	
1/010000-618000	Instandh. d. Amtsausstattung (EDV Anlagen)	2224	3224	24	17.300,00	17.300,00		17.300,00	17.300,00	
1/010000-630000	Porto	2222	3222	24	9.000,00	9.000,00		9.000,00	9.000,00	
1/010000-631000	Telefon- und Internetgebühren	2222	3222	24	3.000,00	3.000,00		3.000,00	3.000,00	
1/010000-670000	Versicherungen	2222	3222	24	4.100,00	4.100,00		4.100,00	4.100,00	
1/010000-680000	Planmäßige Abschreibung	2226			6.500,00	6.500,00				

1. Nachtragsvoranschlag 2025

Marktgemeinde Oed-Oehling

NVA Ergebnis- und Finanzierungsvoranschlag Detailnachweis

		MVAG		VC QU	Ergebnisvoranschlag		Finanzierungsvoranschlag			
		EH	FH		VA 2025 inkl. NVA	VA 2025	1. NVA	VA 2025 inkl. NVA	VA 2025	1. NVA
1/010000-700000	Miete Alpenland	2223	3223	24	21.200,00	21.200,00		21.200,00	21.200,00	
1/010000-705000	Operating Leasing (Konica Minolta Drucker)	2223	3223	24	1.900,00	1.900,00		1.900,00	1.900,00	
1/010000-724000	Reisegebühren	2225	3225	24	300,00	300,00		300,00	300,00	
1/010000-757000	Schulung der Gemeindebediensteten	2234	3234	27	5.900,00	5.900,00		5.900,00	5.900,00	
SU 22 / 32	Summe Aufwendungen / Auszahlungen operative Gebarung				385.100,00	391.600,00	-6.500,00	378.600,00	385.100,00	-6.500,00
SA 0 / SA 1	(0) Nettoergebnis (21 - 22) / (1) Geldfluss operative Gebarung (31 - 32)				-328.300,00	-335.900,00	7.600,00	-321.800,00	-329.400,00	7.600,00
SA01	Saldo (01) Haushaltsrücklagen (230 - 240)				0,00	0,00	0,00	0,00	0,00	0,00
SA00	Saldo (00) Nettoergebnis nach Haushaltsrücklagen (Saldo 0 + Saldo 01)				-328.300,00	-335.900,00	7.600,00			
Investive Gebarung										
SU 33	Summe Einzahlungen investive Gebarung							0,00	0,00	0,00
1/010000-042000	Amtsausstattung		3415	2 41				3.000,00	3.000,00	
SU 34	Summe Auszahlungen investive Gebarung							3.000,00	3.000,00	0,00
SA2	Saldo (2) Geldfluss aus der Investiven Gebarung (33 - 34)							-3.000,00	-3.000,00	0,00
SA3	Saldo (3) Nettofinanzierungssaldo (Saldo 1 + Saldo 2)							-324.800,00	-332.400,00	7.600,00
Finanzierungstätigkeit										
SU 35	Summe Einzahlungen aus der Finanzierungstätigkeit							0,00	0,00	0,00
SU 36	Summe Auszahlungen aus der Finanzierungstätigkeit							0,00	0,00	0,00
SA4	Saldo (4) Geldfluss aus der Finanzierungstätigkeit (35 - 36)							0,00	0,00	0,00
SA5	Saldo (5) Geldfluss aus der voranschlagswirksamen Gebarung (Saldo 3 + Saldo 4)							-324.800,00	-332.400,00	7.600,00
019	Repräsentation									
019000	Repräsentation									
Operative Gebarung										
SU 21 / 31	Summe Erträge / Einzahlungen operative Gebarung				0,00	0,00	0,00	0,00	0,00	0,00
1/019000-723000	Repräsentationsausgaben (inkl. Weihnachten)	2225	3225	24	12.000,00	12.000,00		12.000,00	12.000,00	
SU 22 / 32	Summe Aufwendungen / Auszahlungen operative Gebarung				12.000,00	12.000,00	0,00	12.000,00	12.000,00	0,00
SA 0 / SA 1	(0) Nettoergebnis (21 - 22) / (1) Geldfluss operative Gebarung (31 - 32)				-12.000,00	-12.000,00	0,00	-12.000,00	-12.000,00	0,00
SA01	Saldo (01) Haushaltsrücklagen (230 - 240)				0,00	0,00	0,00	0,00	0,00	0,00
SA00	Saldo (00) Nettoergebnis nach Haushaltsrücklagen (Saldo 0 + Saldo 01)				-12.000,00	-12.000,00	0,00			
Investive Gebarung										
SU 33	Summe Einzahlungen investive Gebarung							0,00	0,00	0,00
SU 34	Summe Auszahlungen investive Gebarung							0,00	0,00	0,00
SA2	Saldo (2) Geldfluss aus der Investiven Gebarung (33 - 34)							0,00	0,00	0,00
SA3	Saldo (3) Nettofinanzierungssaldo (Saldo 1 + Saldo 2)							-12.000,00	-12.000,00	0,00
Finanzierungstätigkeit										
SU 35	Summe Einzahlungen aus der Finanzierungstätigkeit							0,00	0,00	0,00

1. Nachtragsvoranschlag 2025

NVA Ergebnis- und Finanzierungsvoranschlag Detailnachweis

Marktgemeinde Oed-Oehling

	MVAG	VC QU	Ergebnisvoranschlag			Finanzierungsvoranschlag				
			EH	FH	VA 2025 inkl. NVA	VA 2025	1. NVA	VA 2025 inkl. NVA	VA 2025	1. NVA
SU 36			Summe Auszahlungen aus der Finanzierungstätigkeit					0,00	0,00	0,00
SA4			Saldo (4) Geldfluss aus der Finanzierungstätigkeit (35 – 36)					0,00	0,00	0,00
SA5			Saldo (5) Geldfluss aus der voranschlagswirksamen Gebarung (Saldo 3 + Saldo 4)					-12.000,00	-12.000,00	0,00
02			Hauptverwaltung							
022			Standesamt							
022000			Standesamt							
Operative Gebarung										
SU 21 / 31			Summe Erträge / Einzahlungen operative Gebarung			0,00	0,00	0,00	0,00	0,00
1/022000-752000			2231	3231	26	18.000,00	18.000,00	18.000,00	18.000,00	
SU 22 / 32			Summe Aufwendungen / Auszahlungen operative Gebarung			18.000,00	18.000,00	0,00	18.000,00	18.000,00
SA 0 / SA 1			(0) Nettoergebnis (21 - 22) / (1) Geldfluss operative Gebarung (31 – 32)			-18.000,00	-18.000,00	0,00	-18.000,00	-18.000,00
SA01			Saldo (01) Haushaltsrücklagen (230 - 240)			0,00	0,00	0,00	0,00	0,00
SA00			Saldo (00) Nettoergebnis nach Haushaltsrücklagen (Saldo 0 + Saldo 01)			-18.000,00	-18.000,00	0,00		
Investive Gebarung										
SU 33			Summe Einzahlungen investive Gebarung					0,00	0,00	0,00
SU 34			Summe Auszahlungen investive Gebarung					0,00	0,00	0,00
SA2			Saldo (2) Geldfluss aus der Investiven Gebarung (33 – 34)					0,00	0,00	0,00
SA3			Saldo (3) Nettofinanzierungssaldo (Saldo 1 + Saldo 2)					-18.000,00	-18.000,00	0,00
Finanzierungstätigkeit										
SU 35			Summe Einzahlungen aus der Finanzierungstätigkeit					0,00	0,00	0,00
SU 36			Summe Auszahlungen aus der Finanzierungstätigkeit					0,00	0,00	0,00
SA4			Saldo (4) Geldfluss aus der Finanzierungstätigkeit (35 – 36)					0,00	0,00	0,00
SA5			Saldo (5) Geldfluss aus der voranschlagswirksamen Gebarung (Saldo 3 + Saldo 4)					-18.000,00	-18.000,00	0,00
023			Einwohneramt							
023000			Einwohneramt							
Operative Gebarung										
SU 21 / 31			Summe Erträge / Einzahlungen operative Gebarung			0,00	0,00	0,00	0,00	0,00
1/023000-618000			2224	3224	24	1.800,00	1.800,00	1.800,00	1.800,00	
SU 22 / 32			Summe Aufwendungen / Auszahlungen operative Gebarung			1.800,00	1.800,00	0,00	1.800,00	1.800,00
SA 0 / SA 1			(0) Nettoergebnis (21 - 22) / (1) Geldfluss operative Gebarung (31 – 32)			-1.800,00	-1.800,00	0,00	-1.800,00	-1.800,00
SA01			Saldo (01) Haushaltsrücklagen (230 - 240)			0,00	0,00	0,00	0,00	0,00
SA00			Saldo (00) Nettoergebnis nach Haushaltsrücklagen (Saldo 0 + Saldo 01)			-1.800,00	-1.800,00	0,00		
Investive Gebarung										
SU 33			Summe Einzahlungen investive Gebarung					0,00	0,00	0,00

1. Nachtragsvoranschlag 2025

NVA Ergebnis- und Finanzierungsvoranschlag Detailnachweis

Marktgemeinde Oed-Oehling

		MVAG		VC QU	Ergebnisvoranschlag		Finanzierungsvoranschlag			
		EH	FH		VA 2025 inkl. NVA	VA 2025	1. NVA	VA 2025 inkl. NVA	VA 2025	1. NVA
SU 34	Summe Auszahlungen investive Gebarung							0,00	0,00	0,00
SA2	Saldo (2) Geldfluss aus der Investiven Gebarung (33 – 34)							0,00	0,00	0,00
SA3	Saldo (3) Nettofinanzierungssaldo (Saldo 1 + Saldo 2)							-1.800,00	-1.800,00	0,00
Finanzierungstätigkeit										
SU 35	Summe Einzahlungen aus der Finanzierungstätigkeit							0,00	0,00	0,00
SU 36	Summe Auszahlungen aus der Finanzierungstätigkeit							0,00	0,00	0,00
SA4	Saldo (4) Geldfluss aus der Finanzierungstätigkeit (35 – 36)							0,00	0,00	0,00
SA5	Saldo (5) Geldfluss aus der voranschlagswirksamen Gebarung (Saldo 3 + Saldo 4)							-1.800,00	-1.800,00	0,00
024	Wahlamt									
024000	Wahlamt									
Operative Gebarung										
2/024000+816000	Kostenersätze für Wahlen	2114	3114	13	4.000,00	4.000,00		4.000,00	4.000,00	
SU 21 / 31	Summe Erträge / Einzahlungen operative Gebarung				4.000,00	4.000,00	0,00	4.000,00	4.000,00	0,00
1/024000-510000	Bezüge VB Angestellte	2211	3211	20	7.400,00	7.400,00		7.400,00	7.400,00	
1/024000-565000	Mehrdienstleistungsentschaedigung	2211	3211	20	300,00	200,00	100,00	300,00	200,00	100,00
1/024000-569000	Sonstige Nebengebühren	2211	3211	20	1.200,00	1.200,00		1.200,00	1.200,00	
1/024000-580000	DGB zum Familienlastenausgleichsfonds für VB	2212	3212	20	300,00	300,00		300,00	300,00	
1/024000-582000	MV-Beiträge + DGB Sozialversicherung	2212	3212	20	1.900,00	1.900,00		1.900,00	1.900,00	
1/024000-618000	Instandhaltung von sonstigen Anlagen (EDV)	2224	3224	24	4.000,00	4.000,00		4.000,00	4.000,00	
1/024000-728000	Kosten der Wahlen	2225	3225	24	5.000,00	5.000,00		5.000,00	5.000,00	
SU 22 / 32	Summe Aufwendungen / Auszahlungen operative Gebarung				20.100,00	20.000,00	100,00	20.100,00	20.000,00	100,00
SA 0 / SA 1	(0) Nettoergebnis (21 - 22) / (1) Geldfluss operative Gebarung (31 – 32)				-16.100,00	-16.000,00	-100,00	-16.100,00	-16.000,00	-100,00
SA01	Saldo (01) Haushaltsrücklagen (230 - 240)				0,00	0,00	0,00	0,00	0,00	0,00
SA00	Saldo (00) Nettoergebnis nach Haushaltsrücklagen (Saldo 0 + Saldo 01)				-16.100,00	-16.000,00	-100,00			
Investive Gebarung										
SU 33	Summe Einzahlungen investive Gebarung							0,00	0,00	0,00
SU 34	Summe Auszahlungen investive Gebarung							0,00	0,00	0,00
SA2	Saldo (2) Geldfluss aus der Investiven Gebarung (33 – 34)							0,00	0,00	0,00
SA3	Saldo (3) Nettofinanzierungssaldo (Saldo 1 + Saldo 2)							-16.100,00	-16.000,00	-100,00
Finanzierungstätigkeit										
SU 35	Summe Einzahlungen aus der Finanzierungstätigkeit							0,00	0,00	0,00
SU 36	Summe Auszahlungen aus der Finanzierungstätigkeit							0,00	0,00	0,00
SA4	Saldo (4) Geldfluss aus der Finanzierungstätigkeit (35 – 36)							0,00	0,00	0,00
SA5	Saldo (5) Geldfluss aus der voranschlagswirksamen Gebarung (Saldo 3 + Saldo 4)							-16.100,00	-16.000,00	-100,00

1. Nachtragsvoranschlag 2025

Marktgemeinde Oed-Oehling

NVA Ergebnis- und Finanzierungsvoranschlag Detailnachweis

		MVAG		VC QU	Ergebnisvoranschlag			Finanzierungsvoranschlag			
		EH	FH		VA 2025 inkl. NVA	VA 2025	1. NVA	VA 2025 inkl. NVA	VA 2025	1. NVA	
03	Bauverwaltung										
031	Amt für Raumordnung und Raumplanung										
031000	Amt für Raumordnung und Raumplanung										
Operative Gebarung											
2/031000+813000	Erträge aus der Auflösung von Investitionszuschüssen (Kapitaltransfers)		2127		200,00	200,00					
SU 21 / 31	Summe Erträge / Einzahlungen operative Gebarung				200,00	200,00	0,00	0,00	0,00	0,00	0,00
1/031000-618000	Instandhaltung von sonstigen Anlagen (EDV)	2224	3224	24	1.200,00	1.200,00		1.200,00	1.200,00		
1/031000-680000	Planmäßige Abschreibung	2226			3.100,00	3.100,00					
1/031000-728000	Entgelte für sonstige Leistungen	2225	3225	24	5.000,00	5.000,00		5.000,00	5.000,00		
SU 22 / 32	Summe Aufwendungen / Auszahlungen operative Gebarung				9.300,00	9.300,00	0,00	6.200,00	6.200,00	0,00	0,00
SA 0 / SA 1	(0) Nettoergebnis (21 - 22) / (1) Geldfluss operative Gebarung (31 - 32)				-9.100,00	-9.100,00	0,00	-6.200,00	-6.200,00	0,00	0,00
SA01	Saldo (01) Haushaltsrücklagen (230 - 240)				0,00	0,00	0,00	0,00	0,00	0,00	0,00
SA00	Saldo (00) Nettoergebnis nach Haushaltsrücklagen (Saldo 0 + Saldo 01)				-9.100,00	-9.100,00	0,00				
Investive Gebarung											
SU 33	Summe Einzahlungen investive Gebarung							0,00	0,00	0,00	0,00
1/031000-070000	Flächenwidmungsplan		3411	2 42				4.000,00	4.000,00		
SU 34	Summe Auszahlungen investive Gebarung							4.000,00	4.000,00	0,00	0,00
SA2	Saldo (2) Geldfluss aus der Investiven Gebarung (33 - 34)							-4.000,00	-4.000,00	0,00	0,00
SA3	Saldo (3) Nettofinanzierungssaldo (Saldo 1 + Saldo 2)							-10.200,00	-10.200,00	0,00	0,00
Finanzierungstätigkeit											
SU 35	Summe Einzahlungen aus der Finanzierungstätigkeit							0,00	0,00	0,00	0,00
SU 36	Summe Auszahlungen aus der Finanzierungstätigkeit							0,00	0,00	0,00	0,00
SA4	Saldo (4) Geldfluss aus der Finanzierungstätigkeit (35 - 36)							0,00	0,00	0,00	0,00
SA5	Saldo (5) Geldfluss aus der voranschlagswirksamen Gebarung (Saldo 3 + Saldo 4)							-10.200,00	-10.200,00	0,00	0,00
06	Sonstige Maßnahmen										
060	Beiträge an Verbände, Vereine oder sonstige Organisationen										
060000	Beiträge an Verb., Vereine u. Sonst.Org.										
Operative Gebarung											
SU 21 / 31	Summe Erträge / Einzahlungen operative Gebarung				0,00	0,00	0,00	0,00	0,00	0,00	0,00
1/060000-726000	Beitrag an Gemeindevertreterverband	2225	3225	24	14.600,00	14.600,00		14.600,00	14.600,00		
1/060000-728100	Beiträge an sonstige Organisationen	2225	3225	24	1.000,00	1.000,00		1.000,00	1.000,00		
SU 22 / 32	Summe Aufwendungen / Auszahlungen operative Gebarung				15.600,00	15.600,00	0,00	15.600,00	15.600,00	0,00	0,00
SA 0 / SA 1	(0) Nettoergebnis (21 - 22) / (1) Geldfluss operative Gebarung (31 - 32)				-15.600,00	-15.600,00	0,00	-15.600,00	-15.600,00	0,00	0,00

1. Nachtragsvoranschlag 2025

NVA Ergebnis- und Finanzierungsvoranschlag Detailnachweis

Marktgemeinde Oed-Oehling

	MVAG EH FH	VC QU	Ergebnisvoranschlag			Finanzierungsvoranschlag		
			VA 2025 inkl. NVA	VA 2025	1. NVA	VA 2025 inkl. NVA	VA 2025	1. NVA
SA01		Saldo (01) Haushaltsrücklagen (230 - 240)	0,00	0,00	0,00	0,00	0,00	0,00
SA00		Saldo (00) Nettoergebnis nach Haushaltsrücklagen (Saldo 0 + Saldo 01)	-15.600,00	-15.600,00	0,00			
Investive Gebarung								
SU 33		Summe Einzahlungen investive Gebarung				0,00	0,00	0,00
SU 34		Summe Auszahlungen investive Gebarung				0,00	0,00	0,00
SA2		Saldo (2) Geldfluss aus der Investiven Gebarung (33 – 34)				0,00	0,00	0,00
SA3		Saldo (3) Nettofinanzierungssaldo (Saldo 1 + Saldo 2)				-15.600,00	-15.600,00	0,00
Finanzierungstätigkeit								
SU 35		Summe Einzahlungen aus der Finanzierungstätigkeit				0,00	0,00	0,00
SU 36		Summe Auszahlungen aus der Finanzierungstätigkeit				0,00	0,00	0,00
SA4		Saldo (4) Geldfluss aus der Finanzierungstätigkeit (35 – 36)				0,00	0,00	0,00
SA5		Saldo (5) Geldfluss aus der voranschlagswirksamen Gebarung (Saldo 3 + Saldo 4)				-15.600,00	-15.600,00	0,00
062		Ehrungen und Auszeichnungen						
062000		Ehrungen und Auszeichnungen						
Operative Gebarung								
SU 21 / 31		Summe Erträge / Einzahlungen operative Gebarung	0,00	0,00	0,00	0,00	0,00	0,00
1/062000-728000		Ehrungen und Auszeichnungen (inkl. Jubiläumsfeier)	4.000,00	4.000,00		4.000,00	4.000,00	
SU 22 / 32		Summe Aufwendungen / Auszahlungen operative Gebarung	4.000,00	4.000,00	0,00	4.000,00	4.000,00	0,00
SA 0 / SA 1		(0) Nettoergebnis (21 - 22) / (1) Geldfluss operative Gebarung (31 – 32)	-4.000,00	-4.000,00	0,00	-4.000,00	-4.000,00	0,00
SA01		Saldo (01) Haushaltsrücklagen (230 - 240)	0,00	0,00	0,00	0,00	0,00	0,00
SA00		Saldo (00) Nettoergebnis nach Haushaltsrücklagen (Saldo 0 + Saldo 01)	-4.000,00	-4.000,00	0,00			
Investive Gebarung								
SU 33		Summe Einzahlungen investive Gebarung				0,00	0,00	0,00
SU 34		Summe Auszahlungen investive Gebarung				0,00	0,00	0,00
SA2		Saldo (2) Geldfluss aus der Investiven Gebarung (33 – 34)				0,00	0,00	0,00
SA3		Saldo (3) Nettofinanzierungssaldo (Saldo 1 + Saldo 2)				-4.000,00	-4.000,00	0,00
Finanzierungstätigkeit								
SU 35		Summe Einzahlungen aus der Finanzierungstätigkeit				0,00	0,00	0,00
SU 36		Summe Auszahlungen aus der Finanzierungstätigkeit				0,00	0,00	0,00
SA4		Saldo (4) Geldfluss aus der Finanzierungstätigkeit (35 – 36)				0,00	0,00	0,00
SA5		Saldo (5) Geldfluss aus der voranschlagswirksamen Gebarung (Saldo 3 + Saldo 4)				-4.000,00	-4.000,00	0,00

1. Nachtragsvoranschlag 2025

Marktgemeinde Oed-Oehling

NVA Ergebnis- und Finanzierungsvoranschlag Detailnachweis

		MVAG		VC QU	Ergebnisvoranschlag		Finanzierungsvoranschlag			
		EH	FH		VA 2025 inkl. NVA	VA 2025	1. NVA	VA 2025 inkl. NVA	VA 2025	1. NVA
1 Öffentliche Ordnung und Sicherheit										
13	Sonderpolizei									
131	Bau- und Feuerpolizei									
131000	Bau- und Feuerpolizei									
Operative Gebarung										
2/131000+816000	Ersatz für Sachverständigenhonorare	2114	3114	13	1.000,00	1.000,00		1.000,00	1.000,00	
SU 21 / 31	Summe Erträge / Einzahlungen operative Gebarung				1.000,00	1.000,00	0,00	1.000,00	1.000,00	0,00
1/131000-640000	Sachverständigenhonorare	2222	3222	24	2.000,00	2.000,00		2.000,00	2.000,00	
SU 22 / 32	Summe Aufwendungen / Auszahlungen operative Gebarung				2.000,00	2.000,00	0,00	2.000,00	2.000,00	0,00
SA 0 / SA 1	(0) Nettoergebnis (21 - 22) / (1) Geldfluss operative Gebarung (31 – 32)				-1.000,00	-1.000,00	0,00	-1.000,00	-1.000,00	0,00
SA01	Saldo (01) Haushaltsrücklagen (230 - 240)				0,00	0,00	0,00	0,00	0,00	0,00
SA00	Saldo (00) Nettoergebnis nach Haushaltsrücklagen (Saldo 0 + Saldo 01)				-1.000,00	-1.000,00	0,00			
Investive Gebarung										
SU 33	Summe Einzahlungen investive Gebarung							0,00	0,00	0,00
SU 34	Summe Auszahlungen investive Gebarung							0,00	0,00	0,00
SA2	Saldo (2) Geldfluss aus der Investiven Gebarung (33 – 34)							0,00	0,00	0,00
SA3	Saldo (3) Nettofinanzierungssaldo (Saldo 1 + Saldo 2)							-1.000,00	-1.000,00	0,00
Finanzierungstätigkeit										
SU 35	Summe Einzahlungen aus der Finanzierungstätigkeit							0,00	0,00	0,00
SU 36	Summe Auszahlungen aus der Finanzierungstätigkeit							0,00	0,00	0,00
SA4	Saldo (4) Geldfluss aus der Finanzierungstätigkeit (35 – 36)							0,00	0,00	0,00
SA5	Saldo (5) Geldfluss aus der voranschlagswirksamen Gebarung (Saldo 3 + Saldo 4)							-1.000,00	-1.000,00	0,00
132	Gesundheitspolizei									
132000	Gesundheitspolizei, Seuchenbekämpfung									
Operative Gebarung										
SU 21 / 31	Summe Erträge / Einzahlungen operative Gebarung				0,00	0,00	0,00	0,00	0,00	0,00
1/132000-728000	Entgelte für sonstige Leistungen	2225	3225	24	1.000,00	1.000,00		1.000,00	1.000,00	
SU 22 / 32	Summe Aufwendungen / Auszahlungen operative Gebarung				1.000,00	1.000,00	0,00	1.000,00	1.000,00	0,00
SA 0 / SA 1	(0) Nettoergebnis (21 - 22) / (1) Geldfluss operative Gebarung (31 – 32)				-1.000,00	-1.000,00	0,00	-1.000,00	-1.000,00	0,00
SA01	Saldo (01) Haushaltsrücklagen (230 - 240)				0,00	0,00	0,00	0,00	0,00	0,00
SA00	Saldo (00) Nettoergebnis nach Haushaltsrücklagen (Saldo 0 + Saldo 01)				-1.000,00	-1.000,00	0,00			
Investive Gebarung										
SU 33	Summe Einzahlungen investive Gebarung							0,00	0,00	0,00
SU 34	Summe Auszahlungen investive Gebarung							0,00	0,00	0,00
SA2	Saldo (2) Geldfluss aus der Investiven Gebarung (33 – 34)							0,00	0,00	0,00

1. Nachtragsvoranschlag 2025

NVA Ergebnis- und Finanzierungsvoranschlag Detailnachweis

Marktgemeinde Oed-Oehling

		MVAG		VC QU	Ergebnisvoranschlag			Finanzierungsvoranschlag		
		EH	FH		VA 2025 inkl. NVA	VA 2025	1. NVA	VA 2025 inkl. NVA	VA 2025	1. NVA
SA3	Saldo (3) Nettofinanzierungssaldo (Saldo 1 + Saldo 2)							-1.000,00	-1.000,00	0,00
Finanzierungstätigkeit										
SU 35	Summe Einzahlungen aus der Finanzierungstätigkeit							0,00	0,00	0,00
SU 36	Summe Auszahlungen aus der Finanzierungstätigkeit							0,00	0,00	0,00
SA4	Saldo (4) Geldfluss aus der Finanzierungstätigkeit (35 – 36)							0,00	0,00	0,00
SA5	Saldo (5) Geldfluss aus der voranschlagswirksamen Gebarung (Saldo 3 + Saldo 4)							-1.000,00	-1.000,00	0,00
133	Veterinärpolizei									
133000	Veterinärpolizei									
Operative Gebarung										
SU 21 / 31	Summe Erträge / Einzahlungen operative Gebarung				0,00	0,00	0,00	0,00	0,00	0,00
SU 22 / 32	Summe Aufwendungen / Auszahlungen operative Gebarung				0,00	0,00	0,00	0,00	0,00	0,00
SA 0 / SA 1	(0) Nettoergebnis (21 - 22) / (1) Geldfluss operative Gebarung (31 – 32)				0,00	0,00	0,00	0,00	0,00	0,00
SA01	Saldo (01) Haushaltsrücklagen (230 - 240)				0,00	0,00	0,00	0,00	0,00	0,00
SA00	Saldo (00) Nettoergebnis nach Haushaltsrücklagen (Saldo 0 + Saldo 01)				0,00	0,00	0,00	0,00	0,00	0,00
Investive Gebarung										
SU 33	Summe Einzahlungen investive Gebarung							0,00	0,00	0,00
SU 34	Summe Auszahlungen investive Gebarung							0,00	0,00	0,00
SA2	Saldo (2) Geldfluss aus der Investiven Gebarung (33 – 34)							0,00	0,00	0,00
SA3	Saldo (3) Nettofinanzierungssaldo (Saldo 1 + Saldo 2)							0,00	0,00	0,00
Finanzierungstätigkeit										
SU 35	Summe Einzahlungen aus der Finanzierungstätigkeit							0,00	0,00	0,00
SU 36	Summe Auszahlungen aus der Finanzierungstätigkeit							0,00	0,00	0,00
SA4	Saldo (4) Geldfluss aus der Finanzierungstätigkeit (35 – 36)							0,00	0,00	0,00
SA5	Saldo (5) Geldfluss aus der voranschlagswirksamen Gebarung (Saldo 3 + Saldo 4)							0,00	0,00	0,00
16	Feuerwehrwesen									
163	Freiwillige Feuerwehren									
163000	Freiwillige Feuerwehr									
Operative Gebarung										
2/163000+813000	Erträge aus der Auflösung von Investitionszuschüssen (Kapitaltransfers)		2127		1.800,00	1.800,00				
6/163000+871000	Kapitaltransfers aus Gemeinde-Bedarfszuweisungsmitteln		2121	3121	1	16.000,00	16.000,00	16.000,00	16.000,00	
SU 21 / 31	Summe Erträge / Einzahlungen operative Gebarung				17.800,00	17.800,00	0,00	16.000,00	16.000,00	0,00
1/163000-400000	Geringwertige Wirtschaftsgüter (GWG)	2221	3221	23	1.000,00	1.000,00		1.000,00	1.000,00	
1/163000-451000	Brennstoffe (Heizöl)	2221	3221	23	1.600,00	1.600,00		1.600,00	1.600,00	

1. Nachtragsvoranschlag 2025

NVA Ergebnis- und Finanzierungsvoranschlag Detailnachweis

Marktgemeinde Oed-Oehling

		MVAG		VC QU	Ergebnisvoranschlag		Finanzierungsvoranschlag			
		EH	FH		VA 2025 inkl. NVA	VA 2025	1. NVA	VA 2025 inkl. NVA	VA 2025	1. NVA
1/163000-600000	Energiekosten (Strom, Fernwärme)	2222	3222	24	13.200,00	13.200,00		13.200,00	13.200,00	
1/163000-614000	Instandhaltung von Gebäuden	2224	3224	24	1.000,00	1.000,00		1.000,00	1.000,00	
1/163000-617000	Instandhaltung von Fahrzeugen	2224	3224	24	1.000,00	1.000,00		1.000,00	1.000,00	
1/163000-631000	Telefon- und Internetgebühren	2222	3222	24	1.100,00	1.100,00		1.100,00	1.100,00	
1/163000-670000	Versicherungen	2222	3222	24	3.500,00	3.500,00		3.500,00	3.500,00	
1/163000-680000	Planmäßige Abschreibung	2226			22.500,00	22.500,00				
1/163000-710000	Öffentliche Abgaben	2225	3225	24	2.300,00	2.300,00		2.300,00	2.300,00	
1/163000-723000	Repräsentationsausgaben	2225	3225	24	2.600,00	2.600,00		2.600,00	2.600,00	
1/163000-729000	Bezirksalarmierung	2225	3225	24	1.700,00	1.700,00		1.700,00	1.700,00	
1/163000-754000	Subventionen an Freiwillige Feuerwehren	2231	3231	26	13.500,00	13.500,00		13.500,00	13.500,00	
1/163000-754100	Transfers an sonstige Träger des öffentlichen Rechts	2231	3231	26	4.700,00	4.300,00	400,00	4.700,00	4.300,00	400,00
SU 22 / 32	Summe Aufwendungen / Auszahlungen operative Gebarung				69.700,00	69.300,00	400,00	47.200,00	46.800,00	400,00
SA 0 / SA 1	(0) Nettoergebnis (21 - 22) / (1) Geldfluss operative Gebarung (31 - 32)				-51.900,00	-51.500,00	-400,00	-31.200,00	-30.800,00	-400,00
SA01	Saldo (01) Haushaltsrücklagen (230 - 240)				0,00	0,00	0,00	0,00	0,00	0,00
SA00	Saldo (00) Nettoergebnis nach Haushaltsrücklagen (Saldo 0 + Saldo 01)				-51.900,00	-51.500,00	-400,00			
Investive Gebarung										
6/163000+301000	Förderung Land (Allgem. Bauwirtsch.)		3331	1				6.000,00	4.000,00	2.000,00
6/163000+303000	Kostenbeitrag der FF Mauer-Öhling		3331	33				4.700,00	4.700,00	
SU 33	Summe Einzahlungen investive Gebarung							10.700,00	8.700,00	2.000,00
5/163000-010000	FF Haus Oed		3413	1 40				22.000,00	20.000,00	2.000,00
SU 34	Summe Auszahlungen investive Gebarung							22.000,00	20.000,00	2.000,00
SA2	Saldo (2) Geldfluss aus der Investiven Gebarung (33 - 34)							-11.300,00	-11.300,00	0,00
SA3	Saldo (3) Nettofinanzierungssaldo (Saldo 1 + Saldo 2)							-42.500,00	-42.100,00	-400,00
Finanzierungstätigkeit										
SU 35	Summe Einzahlungen aus der Finanzierungstätigkeit							0,00	0,00	0,00
SU 36	Summe Auszahlungen aus der Finanzierungstätigkeit							0,00	0,00	0,00
SA4	Saldo (4) Geldfluss aus der Finanzierungstätigkeit (35 - 36)							0,00	0,00	0,00
SA5	Saldo (5) Geldfluss aus der voranschlagswirksamen Gebarung (Saldo 3 + Saldo 4)							-42.500,00	-42.100,00	-400,00
18	Landesverteidigung									
180	Zivilschutz									
180000	Zivilschutz									
Operative Gebarung										
SU 21 / 31	Summe Erträge / Einzahlungen operative Gebarung				0,00	0,00	0,00	0,00	0,00	0,00
1/180000-757000	Mitgliedsbeitrag - Zivilschutz	2234	3234	27	500,00	500,00		500,00	500,00	
SU 22 / 32	Summe Aufwendungen / Auszahlungen operative Gebarung				500,00	500,00	0,00	500,00	500,00	0,00

1. Nachtragsvoranschlag 2025

Marktgemeinde Oed-Oehling

NVA Ergebnis- und Finanzierungsvoranschlag Detailnachweis

	MVAG	VC QU	Ergebnisvoranschlag			Finanzierungsvoranschlag				
			EH	FH	VA 2025 inkl. NVA	VA 2025	1. NVA	VA 2025 inkl. NVA	VA 2025	1. NVA
SA 0 / SA 1		(0) Nettoergebnis (21 - 22) / (1) Geldfluss operative Gebarung (31 – 32)			-500,00	-500,00	0,00	-500,00	-500,00	0,00
SA01		Saldo (01) Haushaltsrücklagen (230 - 240)			0,00	0,00	0,00	0,00	0,00	0,00
SA00		Saldo (00) Nettoergebnis nach Haushaltsrücklagen (Saldo 0 + Saldo 01)			-500,00	-500,00	0,00			
Investive Gebarung										
SU 33		Summe Einzahlungen investive Gebarung						0,00	0,00	0,00
SU 34		Summe Auszahlungen investive Gebarung						0,00	0,00	0,00
SA2		Saldo (2) Geldfluss aus der Investiven Gebarung (33 – 34)						0,00	0,00	0,00
SA3		Saldo (3) Nettofinanzierungssaldo (Saldo 1 + Saldo 2)						-500,00	-500,00	0,00
Finanzierungstätigkeit										
SU 35		Summe Einzahlungen aus der Finanzierungstätigkeit						0,00	0,00	0,00
SU 36		Summe Auszahlungen aus der Finanzierungstätigkeit						0,00	0,00	0,00
SA4		Saldo (4) Geldfluss aus der Finanzierungstätigkeit (35 – 36)						0,00	0,00	0,00
SA5		Saldo (5) Geldfluss aus der voranschlagswirksamen Gebarung (Saldo 3 + Saldo 4)						-500,00	-500,00	0,00

		MVAG		VC QU	Ergebnisvoranschlag		Finanzierungsvoranschlag			
		EH	FH		VA 2025 inkl. NVA	VA 2025	1. NVA	VA 2025 inkl. NVA	VA 2025	1. NVA
2 Unterricht, Erziehung, Sport und Wissenschaft										
21	Allgemeinbildender Unterricht									
211	Volksschulen									
211000	Volksschule									
Operative Gebarung										
2/211000+810000	Div. Ersätze (Eltern, Lehrer, Kinder Mauer)	2114	3114	13	15.900,00	15.900,00		15.900,00	15.900,00	
2/211000+861000	Förderung Land NÖ, Ferienbetreuung VS	2121	3121	15	3.200,00	3.200,00		3.200,00	3.200,00	
SU 21 / 31	Summe Erträge / Einzahlungen operative Gebarung				19.100,00	19.100,00	0,00	19.100,00	19.100,00	0,00
1/211000-430000	Lebensmittel	2221	3221	23	10.000,00	10.000,00		10.000,00	10.000,00	
1/211000-729000	Sonstige Ausgaben (Schülerbef.)	2225	3225	24	1.000,00	1.000,00		1.000,00	1.000,00	
1/211000-752000	Volksschulgemeinde Oed	2231	3231	26	93.200,00	93.200,00		93.200,00	93.200,00	
1/211000-752100	Volksschulgemeinde Öhling	2231	3231	26	82.200,00	99.700,00	-17.500,00	82.200,00	99.700,00	-17.500,00
1/211000-752200	Volksschule Hausmening (Amstetten)	2231	3231		1.800,00	1.800,00		1.800,00	1.800,00	
1/211000-752240	Volksschulgemeinde Öhling Schulumlage f. Nachmittagsbetreuung	2231	3231	26	26.200,00	26.200,00		26.200,00	26.200,00	
1/211000-752300	Ferienbetreuung VS Öhling	2231	3231	26	16.700,00	16.700,00		16.700,00	16.700,00	
SU 22 / 32	Summe Aufwendungen / Auszahlungen operative Gebarung				231.100,00	248.600,00	-17.500,00	231.100,00	248.600,00	-17.500,00
SA 0 / SA 1	(0) Nettoergebnis (21 - 22) / (1) Geldfluss operative Gebarung (31 - 32)				-212.000,00	-229.500,00	17.500,00	-212.000,00	-229.500,00	17.500,00
SA01	Saldo (01) Haushaltsrücklagen (230 - 240)				0,00	0,00	0,00	0,00	0,00	0,00
SA00	Saldo (00) Nettoergebnis nach Haushaltsrücklagen (Saldo 0 + Saldo 01)				-212.000,00	-229.500,00	17.500,00			
Investive Gebarung										
SU 33	Summe Einzahlungen investive Gebarung							0,00	0,00	0,00
SU 34	Summe Auszahlungen investive Gebarung							0,00	0,00	0,00
SA2	Saldo (2) Geldfluss aus der Investiven Gebarung (33 - 34)							0,00	0,00	0,00
SA3	Saldo (3) Nettofinanzierungssaldo (Saldo 1 + Saldo 2)							-212.000,00	-229.500,00	17.500,00
Finanzierungstätigkeit										
SU 35	Summe Einzahlungen aus der Finanzierungstätigkeit							0,00	0,00	0,00
SU 36	Summe Auszahlungen aus der Finanzierungstätigkeit							0,00	0,00	0,00
SA4	Saldo (4) Geldfluss aus der Finanzierungstätigkeit (35 - 36)							0,00	0,00	0,00
SA5	Saldo (5) Geldfluss aus der voranschlagswirksamen Gebarung (Saldo 3 + Saldo 4)							-212.000,00	-229.500,00	17.500,00
212	Mittelschulen									
212000	Mittelschulen									
Operative Gebarung										
SU 21 / 31	Summe Erträge / Einzahlungen operative Gebarung				0,00	0,00	0,00	0,00	0,00	0,00
1/212000-752000	Mittelschule Wallsee	2231	3231	26	49.000,00	49.000,00		49.000,00	49.000,00	

1. Nachtragsvoranschlag 2025

Marktgemeinde Oed-Oehling

NVA Ergebnis- und Finanzierungsvoranschlag Detailnachweis

		MVAG		VC QU	Ergebnisvoranschlag		Finanzierungsvoranschlag			
		EH	FH		VA 2025 inkl. NVA	VA 2025	1. NVA	VA 2025 inkl. NVA	VA 2025	1. NVA
1/212000-752100	Mittelschule Amstetten	2231	3231	26	60.300,00	60.300,00		60.300,00	60.300,00	
1/212000-752500	Mittelschule Allhartsberg	2231	3231		2.100,00	2.100,00		2.100,00	2.100,00	
1/212000-752600	Mittelschule Aschbach	2231	3231	26	51.300,00	51.300,00		51.300,00	51.300,00	
1/212000-752700	Musikmittelschule Blindenmarkt	2231	3231	26	1.900,00	1.900,00		1.900,00	1.900,00	
1/212000-752800	Musikmittelschule Haag	2231	3231	26	2.200,00	2.200,00		2.200,00	2.200,00	
1/212000-752900	Sportmittelschule Ybbs	2231	3231	26	2.200,00	2.200,00		2.200,00	2.200,00	
SU 22 / 32	Summe Aufwendungen / Auszahlungen operative Gebarung				169.000,00	169.000,00	0,00	169.000,00	169.000,00	0,00
SA 0 / SA 1	(0) Nettoergebnis (21 - 22) / (1) Geldfluss operative Gebarung (31 - 32)				-169.000,00	-169.000,00	0,00	-169.000,00	-169.000,00	0,00
SA01	Saldo (01) Haushaltsrücklagen (230 - 240)				0,00	0,00	0,00	0,00	0,00	0,00
SA00	Saldo (00) Nettoergebnis nach Haushaltsrücklagen (Saldo 0 + Saldo 01)				-169.000,00	-169.000,00	0,00			
Investive Gebarung										
SU 33	Summe Einzahlungen investive Gebarung							0,00	0,00	0,00
SU 34	Summe Auszahlungen investive Gebarung							0,00	0,00	0,00
SA2	Saldo (2) Geldfluss aus der Investiven Gebarung (33 - 34)							0,00	0,00	0,00
SA3	Saldo (3) Nettofinanzierungssaldo (Saldo 1 + Saldo 2)							-169.000,00	-169.000,00	0,00
Finanzierungstätigkeit										
SU 35	Summe Einzahlungen aus der Finanzierungstätigkeit							0,00	0,00	0,00
SU 36	Summe Auszahlungen aus der Finanzierungstätigkeit							0,00	0,00	0,00
SA4	Saldo (4) Geldfluss aus der Finanzierungstätigkeit (35 - 36)							0,00	0,00	0,00
SA5	Saldo (5) Geldfluss aus der voranschlagswirksamen Gebarung (Saldo 3 + Saldo 4)							-169.000,00	-169.000,00	0,00
213	Sonderschulen									
213000	Sonderschulen									
Operative Gebarung										
SU 21 / 31	Summe Erträge / Einzahlungen operative Gebarung				0,00	0,00	0,00	0,00	0,00	0,00
1/213000-752000	Sonderschulgemeinde Amstetten	2231	3231	26	6.500,00	6.500,00		6.500,00	6.500,00	
1/213000-752100	Sonderschule Haag	2231	3231		8.800,00	8.800,00		8.800,00	8.800,00	
SU 22 / 32	Summe Aufwendungen / Auszahlungen operative Gebarung				15.300,00	15.300,00	0,00	15.300,00	15.300,00	0,00
SA 0 / SA 1	(0) Nettoergebnis (21 - 22) / (1) Geldfluss operative Gebarung (31 - 32)				-15.300,00	-15.300,00	0,00	-15.300,00	-15.300,00	0,00
SA01	Saldo (01) Haushaltsrücklagen (230 - 240)				0,00	0,00	0,00	0,00	0,00	0,00
SA00	Saldo (00) Nettoergebnis nach Haushaltsrücklagen (Saldo 0 + Saldo 01)				-15.300,00	-15.300,00	0,00			
Investive Gebarung										
SU 33	Summe Einzahlungen investive Gebarung							0,00	0,00	0,00
SU 34	Summe Auszahlungen investive Gebarung							0,00	0,00	0,00
SA2	Saldo (2) Geldfluss aus der Investiven Gebarung (33 - 34)							0,00	0,00	0,00
SA3	Saldo (3) Nettofinanzierungssaldo (Saldo 1 + Saldo 2)							-15.300,00	-15.300,00	0,00
Finanzierungstätigkeit										
SU 35	Summe Einzahlungen aus der Finanzierungstätigkeit							0,00	0,00	0,00

1. Nachtragsvoranschlag 2025

Marktgemeinde Oed-Oehling

NVA Ergebnis- und Finanzierungsvoranschlag Detailnachweis

		MVAG VC QU			Ergebnisvoranschlag			Finanzierungsvoranschlag		
		EH	FH		VA 2025 inkl. NVA	VA 2025	1. NVA	VA 2025 inkl. NVA	VA 2025	1. NVA
SU 36	Summe Auszahlungen aus der Finanzierungstätigkeit							0,00	0,00	0,00
SA4	Saldo (4) Geldfluss aus der Finanzierungstätigkeit (35 – 36)							0,00	0,00	0,00
SA5	Saldo (5) Geldfluss aus der voranschlagswirksamen Gebarung (Saldo 3 + Saldo 4)							-15.300,00	-15.300,00	0,00
214	Polytechnische Schulen									
214000	Schulen der Polytechn. Lehrgänge									
	Operative Gebarung									
SU 21 / 31	Summe Erträge / Einzahlungen operative Gebarung				0,00	0,00	0,00	0,00	0,00	0,00
1/214000-752100	Polytechn.Schule Amstetten	2231	3231	26	12.800,00	12.800,00		12.800,00	12.800,00	
1/214000-752200	Poly Waidhofen/Ybbs	2231	3231	26	4.000,00	4.000,00		4.000,00	4.000,00	
SU 22 / 32	Summe Aufwendungen / Auszahlungen operative Gebarung				16.800,00	16.800,00	0,00	16.800,00	16.800,00	0,00
SA 0 / SA 1	(0) Nettoergebnis (21 - 22) / (1) Geldfluss operative Gebarung (31 – 32)				-16.800,00	-16.800,00	0,00	-16.800,00	-16.800,00	0,00
SA01	Saldo (01) Haushaltsrücklagen (230 - 240)				0,00	0,00	0,00	0,00	0,00	0,00
SA00	Saldo (00) Nettoergebnis nach Haushaltsrücklagen (Saldo 0 + Saldo 01)				-16.800,00	-16.800,00	0,00			
	Investive Gebarung									
SU 33	Summe Einzahlungen investive Gebarung							0,00	0,00	0,00
SU 34	Summe Auszahlungen investive Gebarung							0,00	0,00	0,00
SA2	Saldo (2) Geldfluss aus der Investiven Gebarung (33 – 34)							0,00	0,00	0,00
SA3	Saldo (3) Nettofinanzierungssaldo (Saldo 1 + Saldo 2)							-16.800,00	-16.800,00	0,00
	Finanzierungstätigkeit									
SU 35	Summe Einzahlungen aus der Finanzierungstätigkeit							0,00	0,00	0,00
SU 36	Summe Auszahlungen aus der Finanzierungstätigkeit							0,00	0,00	0,00
SA4	Saldo (4) Geldfluss aus der Finanzierungstätigkeit (35 – 36)							0,00	0,00	0,00
SA5	Saldo (5) Geldfluss aus der voranschlagswirksamen Gebarung (Saldo 3 + Saldo 4)							-16.800,00	-16.800,00	0,00
215	Allgemeinbildende höhere Schulen									
215000	Allgemeinbildende höhere Schulen									
	Operative Gebarung									
SU 21 / 31	Summe Erträge / Einzahlungen operative Gebarung				0,00	0,00	0,00	0,00	0,00	0,00
1/215000-752000	Verschiedene Schulen	2231	3231	26	10.300,00	10.300,00		10.300,00	10.300,00	
SU 22 / 32	Summe Aufwendungen / Auszahlungen operative Gebarung				10.300,00	10.300,00	0,00	10.300,00	10.300,00	0,00
SA 0 / SA 1	(0) Nettoergebnis (21 - 22) / (1) Geldfluss operative Gebarung (31 – 32)				-10.300,00	-10.300,00	0,00	-10.300,00	-10.300,00	0,00
SA01	Saldo (01) Haushaltsrücklagen (230 - 240)				0,00	0,00	0,00	0,00	0,00	0,00
SA00	Saldo (00) Nettoergebnis nach Haushaltsrücklagen (Saldo 0 + Saldo 01)				-10.300,00	-10.300,00	0,00			
	Investive Gebarung									
SU 33	Summe Einzahlungen investive Gebarung							0,00	0,00	0,00
SU 34	Summe Auszahlungen investive Gebarung							0,00	0,00	0,00
SA2	Saldo (2) Geldfluss aus der Investiven Gebarung (33 – 34)							0,00	0,00	0,00

1. Nachtragsvoranschlag 2025

NVA Ergebnis- und Finanzierungsvoranschlag Detailnachweis

Marktgemeinde Oed-Oehling

		MVAG		VC QU	Ergebnisvoranschlag			Finanzierungsvoranschlag		
		EH	FH		VA 2025 inkl. NVA	VA 2025	1. NVA	VA 2025 inkl. NVA	VA 2025	1. NVA
SA3	Saldo (3) Nettofinanzierungssaldo (Saldo 1 + Saldo 2)							-10.300,00	-10.300,00	0,00
Finanzierungstätigkeit										
SU 35	Summe Einzahlungen aus der Finanzierungstätigkeit							0,00	0,00	0,00
SU 36	Summe Auszahlungen aus der Finanzierungstätigkeit							0,00	0,00	0,00
SA4	Saldo (4) Geldfluss aus der Finanzierungstätigkeit (35 – 36)							0,00	0,00	0,00
SA5	Saldo (5) Geldfluss aus der voranschlagswirksamen Gebarung (Saldo 3 + Saldo 4)							-10.300,00	-10.300,00	0,00
22	Berufsbildender Unterricht; Anstalten der Bildung für Lehrerinnen und Lehrer sowie Erzieherinnen und Erzieher									
220	Berufsbildende Pflichtschulen									
220000	Berufsbildende Pflichtschulen									
Operative Gebarung										
SU 21 / 31	Summe Erträge / Einzahlungen operative Gebarung				0,00	0,00	0,00	0,00	0,00	0,00
1/220000-751000	Berufsschülerhaltungsbeitrag	2231	3231	26	13.800,00	13.800,00		13.800,00	13.800,00	
SU 22 / 32	Summe Aufwendungen / Auszahlungen operative Gebarung				13.800,00	13.800,00	0,00	13.800,00	13.800,00	0,00
SA 0 / SA 1	(0) Nettoergebnis (21 - 22) / (1) Geldfluss operative Gebarung (31 – 32)				-13.800,00	-13.800,00	0,00	-13.800,00	-13.800,00	0,00
SA01	Saldo (01) Haushaltsrücklagen (230 - 240)				0,00	0,00	0,00	0,00	0,00	0,00
SA00	Saldo (00) Nettoergebnis nach Haushaltsrücklagen (Saldo 0 + Saldo 01)				-13.800,00	-13.800,00	0,00	0,00	0,00	0,00
Investive Gebarung										
SU 33	Summe Einzahlungen investive Gebarung							0,00	0,00	0,00
SU 34	Summe Auszahlungen investive Gebarung							0,00	0,00	0,00
SA2	Saldo (2) Geldfluss aus der Investiven Gebarung (33 – 34)							0,00	0,00	0,00
SA3	Saldo (3) Nettofinanzierungssaldo (Saldo 1 + Saldo 2)							-13.800,00	-13.800,00	0,00
Finanzierungstätigkeit										
SU 35	Summe Einzahlungen aus der Finanzierungstätigkeit							0,00	0,00	0,00
SU 36	Summe Auszahlungen aus der Finanzierungstätigkeit							0,00	0,00	0,00
SA4	Saldo (4) Geldfluss aus der Finanzierungstätigkeit (35 – 36)							0,00	0,00	0,00
SA5	Saldo (5) Geldfluss aus der voranschlagswirksamen Gebarung (Saldo 3 + Saldo 4)							-13.800,00	-13.800,00	0,00
24	Vorschulische Erziehung									
240	Kindergärten									
240000	Kindergärten									
Operative Gebarung										
2/240000+813000	Erträge aus der Auflösung von Investitionszuschüssen (Kapitaltransfers)		2127		5.300,00	5.300,00				
SU 21 / 31	Summe Erträge / Einzahlungen operative Gebarung				5.300,00	5.300,00	0,00	0,00	0,00	0,00
SU 22 / 32	Summe Aufwendungen / Auszahlungen operative Gebarung				0,00	0,00	0,00	0,00	0,00	0,00

1. Nachtragsvoranschlag 2025

Marktgemeinde Oed-Oehling

NVA Ergebnis- und Finanzierungsvoranschlag Detailnachweis

	MVAG	VC QU	Ergebnisvoranschlag			Finanzierungsvoranschlag				
			EH	FH	VA 2025 inkl. NVA	VA 2025	1. NVA	VA 2025 inkl. NVA	VA 2025	1. NVA
SA 0 / SA 1	(0) Nettoergebnis (21 - 22) / (1) Geldfluss operative Gebarung (31 – 32)				5.300,00	5.300,00	0,00	0,00	0,00	0,00
SA01	Saldo (01) Haushaltsrücklagen (230 - 240)				0,00	0,00	0,00	0,00	0,00	0,00
SA00	Saldo (00) Nettoergebnis nach Haushaltsrücklagen (Saldo 0 + Saldo 01)				5.300,00	5.300,00	0,00			
Investive Gebarung										
SU 33	Summe Einzahlungen investive Gebarung							0,00	0,00	0,00
SU 34	Summe Auszahlungen investive Gebarung							0,00	0,00	0,00
SA2	Saldo (2) Geldfluss aus der Investiven Gebarung (33 – 34)							0,00	0,00	0,00
SA3	Saldo (3) Nettofinanzierungssaldo (Saldo 1 + Saldo 2)							0,00	0,00	0,00
Finanzierungstätigkeit										
SU 35	Summe Einzahlungen aus der Finanzierungstätigkeit							0,00	0,00	0,00
SU 36	Summe Auszahlungen aus der Finanzierungstätigkeit							0,00	0,00	0,00
SA4	Saldo (4) Geldfluss aus der Finanzierungstätigkeit (35 – 36)							0,00	0,00	0,00
SA5	Saldo (5) Geldfluss aus der voranschlagswirksamen Gebarung (Saldo 3 + Saldo 4)							0,00	0,00	0,00
240100 Kleinkinderbetreuung TBE Spielwiese										
Operative Gebarung										
2/240100+810100	Erträge aus der Stromabgabe (Einspeiserträge) PV TBE Öhling	2114	3114		600,00	600,00		600,00	600,00	
2/240100+811000	Mieten und Betriebskostensätze	2115	3115	14	3.000,00	3.000,00		3.000,00	3.000,00	
2/240100+813000	Erträge aus der Auflösung von Investitionszuschüssen (Kapitaltransfers)	2127			4.300,00	4.300,00				
2/240100+861000	Finanzzuweis. Zukunftsfonds Elementarp.	2121	3121		30.000,00	30.000,00		30.000,00	30.000,00	
2/240100+861100	Zinszuschuss des Landes	2121	3121	15	3.800,00	3.800,00		3.800,00	3.800,00	
SU 21 / 31	Summe Erträge / Einzahlungen operative Gebarung				41.700,00	41.700,00	0,00	37.400,00	37.400,00	0,00
1/240100-400000	Geringwertige Wirtschaftsgüter (GWG)	2221	3221	23	1.000,00	1.000,00		1.000,00	1.000,00	
1/240100-454000	Reinigungsmittel	2221	3221		1.000,00		1.000,00	1.000,00		1.000,00
1/240100-459000	Sonstige Verbrauchsgüter	2221	3221	23	100,00	100,00		100,00	100,00	
1/240100-600000	Stromkosten	2222	3222	24	1.000,00	1.000,00		1.000,00	1.000,00	
1/240100-618000	Instandh. TBEinrichtung u. -ausstattung	2224	3224	24	1.000,00	1.000,00		1.000,00	1.000,00	
1/240100-650000	Kreditzinsen	2241	3241	25	1.700,00	1.700,00		1.700,00	1.700,00	
1/240100-670000	Versicherung	2222	3222	24	600,00	600,00		600,00	600,00	
1/240100-680000	Planmäßige Abschreibung	2226			7.800,00	7.800,00				
1/240100-710000	Öffentliche Abgaben	2225	3225	24	1.000,00	1.000,00		1.000,00	1.000,00	
1/240100-757000	Hilfswerk Abgangsübernahme + Personalkostenförderung	2234	3234	27	111.800,00	111.800,00		111.800,00	111.800,00	
SU 22 / 32	Summe Aufwendungen / Auszahlungen operative Gebarung				127.000,00	126.000,00	1.000,00	119.200,00	118.200,00	1.000,00
SA 0 / SA 1	(0) Nettoergebnis (21 - 22) / (1) Geldfluss operative Gebarung (31 – 32)				-85.300,00	-84.300,00	-1.000,00	-81.800,00	-80.800,00	-1.000,00
SA01	Saldo (01) Haushaltsrücklagen (230 - 240)				0,00	0,00	0,00	0,00	0,00	0,00
SA00	Saldo (00) Nettoergebnis nach Haushaltsrücklagen (Saldo 0 + Saldo 01)				-85.300,00	-84.300,00	-1.000,00			

1. Nachtragsvoranschlag 2025

Marktgemeinde Oed-Oehling

NVA Ergebnis- und Finanzierungsvoranschlag Detailnachweis

	MVAG	VC QU	Ergebnisvoranschlag		Finanzierungsvoranschlag					
			EH	FH	VA 2025 inkl. NVA	VA 2025	1. NVA	VA 2025 inkl. NVA	VA 2025	1. NVA
Investive Gebarung										
SU 33	Summe Einzahlungen investive Gebarung						0,00	0,00	0,00	
SU 34	Summe Auszahlungen investive Gebarung						0,00	0,00	0,00	
SA2	Saldo (2) Geldfluss aus der Investiven Gebarung (33 – 34)						0,00	0,00	0,00	
SA3	Saldo (3) Nettofinanzierungssaldo (Saldo 1 + Saldo 2)						-81.800,00	-80.800,00	-1.000,00	
Finanzierungstätigkeit										
SU 35	Summe Einzahlungen aus der Finanzierungstätigkeit						0,00	0,00	0,00	
1/240100-346000	Tilgung von Bankdarlehen	3614	65				5.800,00	5.800,00		
SU 36	Summe Auszahlungen aus der Finanzierungstätigkeit						5.800,00	5.800,00	0,00	
SA4	Saldo (4) Geldfluss aus der Finanzierungstätigkeit (35 – 36)						-5.800,00	-5.800,00	0,00	
SA5	Saldo (5) Geldfluss aus der voranschlagswirksamen Gebarung (Saldo 3 + Saldo 4)						-87.600,00	-86.600,00	-1.000,00	
240200	Kindergarten Oed									
Operative Gebarung										
2/240200+810000	Elternbeiträge + Ferienbastelbeitrag	2114	3114		7.500,00	7.500,00	7.500,00	7.500,00		
2/240200+810100	Kosteners. f. Mittagessen	2114	3114		4.700,00	4.700,00	4.700,00	4.700,00		
2/240200+810200	Beiträge f. Nachmittagsbetreuung	2114	3114		4.100,00	4.100,00	4.100,00	4.100,00		
2/240200+810300	Erträge aus der Stromabgabe (Einspeiserträge) PV Kiga Oed	2114	3114		400,00	400,00	400,00	400,00		
2/240200+816000	Kostenersätze Gem. Wallsee f. Kiga Oed	2114	3114		15.300,00	15.300,00	15.300,00	15.300,00		
2/240200+828000	Ersätze für Beförderung von Kindern	2116	3116		3.900,00	3.900,00	3.900,00	3.900,00		
2/240200+861000	Förderungen von Land NÖ (Ferien-Kiga, AMS NÖ, Zukunftsfonds)	2121	3121		77.700,00	77.700,00	77.700,00	77.700,00		
SU 21 / 31	Summe Erträge / Einzahlungen operative Gebarung				113.600,00	113.600,00	0,00	113.600,00	113.600,00	0,00
1/240200-400000	Geringwertige Wirtschaftsgüter (GWG)	2221	3221		1.000,00	1.000,00	1.000,00	1.000,00		
1/240200-430000	Lebensmittel	2221	3221		5.000,00	5.000,00	5.000,00	5.000,00		
1/240200-454000	Reinigungsmittel	2221	3221		3.600,00	3.600,00	3.600,00	3.600,00		
1/240200-456000	Schreib-, Zeichen- und sonstige Büromittel	2221	3221		1.500,00	1.500,00	1.500,00	1.500,00		
1/240200-459000	Spiel- u. Bastelmaterial	2221	3221		7.500,00	7.500,00	7.500,00	7.500,00		
1/240200-511000	Bezüge VB Arbeiterinnen Oed	2211	3211		132.400,00	132.400,00	132.400,00	132.400,00		
1/240200-523000	Bezüge Aushilfen + Ferialpraktikanten Kindergarten Oed	2211	3211		3.500,00	3.500,00	3.500,00	3.500,00		
1/240200-569000	Sonstige Nebengebühren	2211	3211		1.800,00	1.800,00	1.800,00	1.800,00		
1/240200-580000	Dienstgeberbeiträge zum Ausgleichsfonds für Familienbeihilfen	2212	3212		5.100,00	5.100,00	5.100,00	5.100,00		
1/240200-582000	SV Dienstgeberbeiträge zur sozialen Sicherheit	2212	3212		29.200,00	29.200,00	29.200,00	29.200,00		
1/240200-600000	Energiebezüge (Strom)	2222	3222		1.100,00	1.100,00	1.100,00	1.100,00		

1. Nachtragsvoranschlag 2025

Marktgemeinde Oed-Oehling

NVA Ergebnis- und Finanzierungsvoranschlag Detailnachweis

		MVAG		VC QU	Ergebnisvoranschlag		Finanzierungsvoranschlag			
		EH	FH		VA 2025 inkl. NVA	VA 2025	1. NVA	VA 2025 inkl. NVA	VA 2025	1. NVA
1/240200-613000	Instandhaltung v. sonst. Grundstückseinr. (Spielplatz, Garten)	2224	3224		500,00	500,00		500,00	500,00	
1/240200-618000	Instandh. Kiga-Einrichtung u. -ausstattung (inkl. EDV)	2224	3224		1.500,00	1.500,00		1.500,00	1.500,00	
1/240200-621000	Transportkosten für Kinder	2222	3222		10.700,00	10.700,00		10.700,00	10.700,00	
1/240200-631000	Telefon- und Internetgebühren	2222	3222		900,00	900,00		900,00	900,00	
1/240200-680000	Planmäßige Abschreibung	2226			4.700,00	4.700,00				
1/240200-700000	Mietaufwand + BK Kiga Oed	2223	3223		94.600,00	94.600,00		94.600,00	94.600,00	
1/240200-705000	Operating Leasing (Drucker Konica Minolta)	2223	3223		400,00	400,00		400,00	400,00	
1/240200-724000	Reisegebühren	2225	3225		100,00	100,00		100,00	100,00	
1/240200-757000	Schulung d. Bediensteten	2234	3234		500,00	500,00		500,00	500,00	
SU 22 / 32	Summe Aufwendungen / Auszahlungen operative Gebarung				305.600,00	305.600,00	0,00	300.900,00	300.900,00	0,00
SA 0 / SA 1	(0) Nettoergebnis (21 - 22) / (1) Geldfluss operative Gebarung (31 – 32)				-192.000,00	-192.000,00	0,00	-187.300,00	-187.300,00	0,00
SA01	Saldo (01) Haushaltsrücklagen (230 - 240)				0,00	0,00	0,00	0,00	0,00	0,00
SA00	Saldo (00) Nettoergebnis nach Haushaltsrücklagen (Saldo 0 + Saldo 01)				-192.000,00	-192.000,00	0,00			
Investive Gebarung										
SU 33	Summe Einzahlungen investive Gebarung							0,00	0,00	0,00
SU 34	Summe Auszahlungen investive Gebarung							0,00	0,00	0,00
SA2	Saldo (2) Geldfluss aus der Investiven Gebarung (33 – 34)							0,00	0,00	0,00
SA3	Saldo (3) Nettofinanzierungssaldo (Saldo 1 + Saldo 2)							-187.300,00	-187.300,00	0,00
Finanzierungstätigkeit										
SU 35	Summe Einzahlungen aus der Finanzierungstätigkeit							0,00	0,00	0,00
SU 36	Summe Auszahlungen aus der Finanzierungstätigkeit							0,00	0,00	0,00
SA4	Saldo (4) Geldfluss aus der Finanzierungstätigkeit (35 – 36)							0,00	0,00	0,00
SA5	Saldo (5) Geldfluss aus der voranschlagswirksamen Gebarung (Saldo 3 + Saldo 4)							-187.300,00	-187.300,00	0,00
240300	Kindergarten Öhling									
Operative Gebarung										
2/240300+810000	Elternbeiträge + Ferienbastelbeitrag	2114	3114		8.000,00	8.000,00		8.000,00	8.000,00	
2/240300+810100	Kosteners. f. Mittagessen	2114	3114		6.500,00	6.500,00		6.500,00	6.500,00	
2/240300+810200	Beiträge f. Nachmittagsbetreuung	2114	3114		8.100,00	8.100,00		8.100,00	8.100,00	
2/240300+810300	Erträge aus der Stromabgabe (Einspeiserträge) PV Kiga Öhling	2114	3114		1.900,00	1.900,00		1.900,00	1.900,00	
2/240300+813000	Erträge aus der Auflösung von Investitionszuschüssen (Kapitaltransfers)	2127			900,00	900,00				
2/240300+861000	Förderungen von Land NÖ (Zinsenzuschuss, Ferien-Kiga, AMS NÖ, Zukunftsfonds)	2121	3121		59.600,00	59.600,00		59.600,00	59.600,00	
SU 21 / 31	Summe Erträge / Einzahlungen operative Gebarung				85.000,00	85.000,00	0,00	84.100,00	84.100,00	0,00

1. Nachtragsvoranschlag 2025

Marktgemeinde Oed-Oehling

NVA Ergebnis- und Finanzierungsvoranschlag Detailnachweis

		MVAG		VC QU	Ergebnisvoranschlag		Finanzierungsvoranschlag			
		EH	FH		VA 2025 inkl. NVA	VA 2025	1. NVA	VA 2025 inkl. NVA	VA 2025	1. NVA
1/240300-400000	Geringwertige Wirtschaftsgüter (GWG)	2221	3221		1.000,00	1.000,00		1.000,00	1.000,00	
1/240300-430000	Lebensmittel	2221	3221		6.800,00	6.800,00		6.800,00	6.800,00	
1/240300-454000	Reinigungsmittel	2221	3221		3.200,00	3.200,00		3.200,00	3.200,00	
1/240300-456000	Schreib-, Zeichen- und sonstige Büromittel	2221	3221		900,00	900,00		900,00	900,00	
1/240300-459000	Spiel- u. Bastelmaterial	2221	3221		7.500,00	7.500,00		7.500,00	7.500,00	
1/240300-511000	Bezüge VB Arbeiterinnen Öhling	2211	3211		137.700,00	137.700,00		137.700,00	137.700,00	
1/240300-523000	Bezüge Aushilfen + Ferialpraktikanten Kindergarten Öhling	2211	3211		3.500,00	3.500,00		3.500,00	3.500,00	
1/240300-565000	Mehrleistungsvergütungen	2211	3211		100,00	100,00		100,00	100,00	
1/240300-569000	Sonstige Nebengebühren	2211	3211		1.800,00	1.800,00		1.800,00	1.800,00	
1/240300-580000	Dienstgeberbeiträge zum Ausgleichsfonds für Familienbeihilfen	2212	3212		5.300,00	5.300,00		5.300,00	5.300,00	
1/240300-582000	SV - Dienstgeberbeiträge zur sozialen Sicherheit	2212	3212		30.500,00	30.500,00		30.500,00	30.500,00	
1/240300-600000	Energiebezüge (Strom)	2222	3222		6.100,00	6.100,00		6.100,00	6.100,00	
1/240300-613000	Instandhaltung v. sonst. Grundstückseinr. (Spielplatz, Garten)	2224	3224		500,00	500,00		500,00	500,00	
1/240300-614000	Instandhaltung von Gebäuden und Bauten	2224	3224		12.500,00	12.500,00		12.500,00	12.500,00	
1/240300-618000	Instandh. Kiga-Einrichtung u. -ausstattung (inkl. EDV)	2224	3224		1.000,00	1.000,00		1.000,00	1.000,00	
1/240300-631000	Telefon- und Internetgebühren	2222	3222		600,00	600,00		600,00	600,00	
1/240300-650000	Kreditzinsen	2241	3241		21.800,00	21.800,00		21.800,00	21.800,00	
1/240300-670000	Versicherungen	2222	3222		2.500,00	2.500,00		2.500,00	2.500,00	
1/240300-680000	Planmäßige Abschreibung	2226			58.200,00	58.200,00				
1/240300-705000	Operating Leasing (Drucker Konica Minolta)	2223	3223		600,00	600,00		600,00	600,00	
1/240300-710000	Öffentliche Abgaben	2225	3225		4.200,00	4.200,00		4.200,00	4.200,00	
1/240300-724000	Reisegebühren	2225	3225		100,00	100,00		100,00	100,00	
1/240300-728000	Entgelte für sonstige Leistungen (Freiwilliges Sozial Jahr)	2225	3225		5.500,00	5.500,00		5.500,00	5.500,00	
1/240300-757000	Schulung d. Bediensteten	2234	3234		800,00	800,00		800,00	800,00	
SU 22 / 32	Summe Aufwendungen / Auszahlungen operative Gebarung				312.700,00	312.700,00	0,00	254.500,00	254.500,00	0,00
SA 0 / SA 1	(0) Nettoergebnis (21 - 22) / (1) Geldfluss operative Gebarung (31 - 32)				-227.700,00	-227.700,00	0,00	-170.400,00	-170.400,00	0,00
SA01	Saldo (01) Haushaltsrücklagen (230 - 240)				0,00	0,00	0,00	0,00	0,00	0,00
SA00	Saldo (00) Nettoergebnis nach Haushaltsrücklagen (Saldo 0 + Saldo 01)				-227.700,00	-227.700,00	0,00			
Investive Gebarung										
SU 33	Summe Einzahlungen investive Gebarung							0,00	0,00	0,00

1. Nachtragsvoranschlag 2025

NVA Ergebnis- und Finanzierungsvoranschlag Detailnachweis

Marktgemeinde Oed-Oehling

		MVAG		VC QU	Ergebnisvoranschlag		Finanzierungsvoranschlag				
		EH	FH		VA 2025 inkl. NVA	VA 2025	1. NVA	VA 2025 inkl. NVA	VA 2025	1. NVA	
1/240300-042000	Kindergarteneinrichtung u. -ausstattung (inkl. EDV)			3415	2				3.500,00	3.000,00	500,00
SU 34	Summe Auszahlungen investive Gebarung								3.500,00	3.000,00	500,00
SA2	Saldo (2) Geldfluss aus der Investiven Gebarung (33 – 34)								-3.500,00	-3.000,00	-500,00
SA3	Saldo (3) Nettofinanzierungssaldo (Saldo 1 + Saldo 2)								-173.900,00	-173.400,00	-500,00
Finanzierungstätigkeit											
SU 35	Summe Einzahlungen aus der Finanzierungstätigkeit								0,00	0,00	0,00
1/240300-346000	Tilgung von Bankdarlehen			3614					81.600,00	81.600,00	
SU 36	Summe Auszahlungen aus der Finanzierungstätigkeit								81.600,00	81.600,00	0,00
SA4	Saldo (4) Geldfluss aus der Finanzierungstätigkeit (35 – 36)								-81.600,00	-81.600,00	0,00
SA5	Saldo (5) Geldfluss aus der voranschlagswirksamen Gebarung (Saldo 3 + Saldo 4)								-255.500,00	-255.000,00	-500,00
26	Sport und außerschulische Leibeserziehung										
262	Sportplätze										
262000	Sportplatz Oed										
Operative Gebarung											
2/262000+810000	Erträge aus der Stromabgabe (Einspeiserträge) PV Sportplatz Oed	2114	3114			10.000,00	10.000,00		10.000,00	10.000,00	
2/262000+813000	Erträge aus der Auflösung von Investitionszuschüssen (Kapitaltransfers)	2127				4.700,00	4.700,00				
SU 21 / 31	Summe Erträge / Einzahlungen operative Gebarung					14.700,00	14.700,00	0,00	10.000,00	10.000,00	0,00
1/262000-600000	Energiebezüge (Strom)	2222	3222			200,00	200,00		200,00	200,00	
1/262000-613000	Instandhaltung v. sonst. Grundstückseinr.	2224	3224	24		1.600,00	100,00	1.500,00	1.600,00	100,00	1.500,00
1/262000-650000	Kreditzinsen	2241	3241	25		5.200,00	5.200,00		5.200,00	5.200,00	
1/262000-670000	Versicherungen	2222	3222	24		2.800,00	2.800,00		2.800,00	2.800,00	
1/262000-680000	Planmäßige Abschreibung	2226				21.500,00	21.500,00				
1/262000-710000	Öffentliche Abgaben, ohne Gebühren gemäß FAG	2225	3225	24		1.300,00	1.300,00		1.300,00	1.300,00	
SU 22 / 32	Summe Aufwendungen / Auszahlungen operative Gebarung					32.600,00	31.100,00	1.500,00	11.100,00	9.600,00	1.500,00
SA 0 / SA 1	(0) Nettoergebnis (21 - 22) / (1) Geldfluss operative Gebarung (31 – 32)					-17.900,00	-16.400,00	-1.500,00	-1.100,00	400,00	-1.500,00
SA01	Saldo (01) Haushaltsrücklagen (230 - 240)					0,00	0,00	0,00	0,00	0,00	0,00
SA00	Saldo (00) Nettoergebnis nach Haushaltsrücklagen (Saldo 0 + Saldo 01)					-17.900,00	-16.400,00	-1.500,00			
Investive Gebarung											
SU 33	Summe Einzahlungen investive Gebarung								0,00	0,00	0,00
SU 34	Summe Auszahlungen investive Gebarung								0,00	0,00	0,00
SA2	Saldo (2) Geldfluss aus der Investiven Gebarung (33 – 34)								0,00	0,00	0,00
SA3	Saldo (3) Nettofinanzierungssaldo (Saldo 1 + Saldo 2)								-1.100,00	400,00	-1.500,00

1. Nachtragsvoranschlag 2025

NVA Ergebnis- und Finanzierungsvoranschlag Detailnachweis

Marktgemeinde Oed-Oehling

	MVAG		VC QU	Ergebnisvoranschlag		Finanzierungsvoranschlag			
	EH	FH		VA 2025 inkl. NVA	VA 2025	1. NVA	VA 2025 inkl. NVA	VA 2025	1. NVA
Finanzierungstätigkeit									
SU 35	Summe Einzahlungen aus der Finanzierungstätigkeit						0,00	0,00	0,00
1/262000-347000	Tilgung von BürgerInnen-Darlehen		3613 65				17.300,00	17.300,00	
SU 36	Summe Auszahlungen aus der Finanzierungstätigkeit						17.300,00	17.300,00	0,00
SA4	Saldo (4) Geldfluss aus der Finanzierungstätigkeit (35 – 36)						-17.300,00	-17.300,00	0,00
SA5	Saldo (5) Geldfluss aus der voranschlagswirksamen Gebarung (Saldo 3 + Saldo 4)						-18.400,00	-16.900,00	-1.500,00
262100 Beachvolleyballplatz									
Operative Gebarung									
2/262100+813000	Erträge aus der Auflösung von Investitionszuschüssen (Kapitaltransfers)		2127	400,00	400,00				
2/262100+861200	Zinsenzuschuss des Landes		2121 3121 15	100,00	100,00		100,00	100,00	
SU 21 / 31	Summe Erträge / Einzahlungen operative Gebarung			500,00	500,00	0,00	100,00	100,00	0,00
1/262100-650000	Kreditzinsen		2241 3241 25	100,00	100,00		100,00	100,00	
1/262100-670000	Versicherungen		2222 3222 24	500,00	500,00		500,00	500,00	
1/262100-680000	Planmäßige Abschreibung		2226	2.500,00	2.500,00				
SU 22 / 32	Summe Aufwendungen / Auszahlungen operative Gebarung			3.100,00	3.100,00	0,00	600,00	600,00	0,00
SA 0 / SA 1	(0) Nettoergebnis (21 - 22) / (1) Geldfluss operative Gebarung (31 – 32)			-2.600,00	-2.600,00	0,00	-500,00	-500,00	0,00
SA01	Saldo (01) Haushaltsrücklagen (230 - 240)			0,00	0,00	0,00	0,00	0,00	0,00
SA00	Saldo (00) Nettoergebnis nach Haushaltsrücklagen (Saldo 0 + Saldo 01)			-2.600,00	-2.600,00	0,00			
Investive Gebarung									
SU 33	Summe Einzahlungen investive Gebarung						0,00	0,00	0,00
SU 34	Summe Auszahlungen investive Gebarung						0,00	0,00	0,00
SA2	Saldo (2) Geldfluss aus der Investiven Gebarung (33 – 34)						0,00	0,00	0,00
SA3	Saldo (3) Nettofinanzierungssaldo (Saldo 1 + Saldo 2)						-500,00	-500,00	0,00
Finanzierungstätigkeit									
SU 35	Summe Einzahlungen aus der Finanzierungstätigkeit						0,00	0,00	0,00
1/262100-346000	Tilgung von Bankdarlehen		3614 65				6.200,00	6.200,00	
SU 36	Summe Auszahlungen aus der Finanzierungstätigkeit						6.200,00	6.200,00	0,00
SA4	Saldo (4) Geldfluss aus der Finanzierungstätigkeit (35 – 36)						-6.200,00	-6.200,00	0,00
SA5	Saldo (5) Geldfluss aus der voranschlagswirksamen Gebarung (Saldo 3 + Saldo 4)						-6.700,00	-6.700,00	0,00
269 Sonstige Einrichtungen und Maßnahmen									
269000 Sonstige Einrichtungen und Maßnahmen									
Operative Gebarung									
SU 21 / 31	Summe Erträge / Einzahlungen operative Gebarung			0,00	0,00	0,00	0,00	0,00	0,00
1/269000-757000	Subventionen an Sportvereine		2234 3234 27	12.000,00	12.000,00		12.000,00	12.000,00	
SU 22 / 32	Summe Aufwendungen / Auszahlungen operative Gebarung			12.000,00	12.000,00	0,00	12.000,00	12.000,00	0,00

1. Nachtragsvoranschlag 2025

NVA Ergebnis- und Finanzierungsvoranschlag Detailnachweis

Marktgemeinde Oed-Oehling

	MVAG	VC QU	Ergebnisvoranschlag		Finanzierungsvoranschlag					
			EH	FH	VA 2025 inkl. NVA	VA 2025	1. NVA	VA 2025 inkl. NVA	VA 2025	1. NVA
SA 0 / SA 1	(0) Nettoergebnis (21 - 22) / (1) Geldfluss operative Gebarung (31 – 32)				-12.000,00	-12.000,00	0,00	-12.000,00	-12.000,00	0,00
SA01	Saldo (01) Haushaltsrücklagen (230 - 240)				0,00	0,00	0,00	0,00	0,00	0,00
SA00	Saldo (00) Nettoergebnis nach Haushaltsrücklagen (Saldo 0 + Saldo 01)				-12.000,00	-12.000,00	0,00			
Investive Gebarung										
SU 33	Summe Einzahlungen investive Gebarung							0,00	0,00	0,00
SU 34	Summe Auszahlungen investive Gebarung							0,00	0,00	0,00
SA2	Saldo (2) Geldfluss aus der Investiven Gebarung (33 – 34)							0,00	0,00	0,00
SA3	Saldo (3) Nettofinanzierungssaldo (Saldo 1 + Saldo 2)							-12.000,00	-12.000,00	0,00
Finanzierungstätigkeit										
SU 35	Summe Einzahlungen aus der Finanzierungstätigkeit							0,00	0,00	0,00
SU 36	Summe Auszahlungen aus der Finanzierungstätigkeit							0,00	0,00	0,00
SA4	Saldo (4) Geldfluss aus der Finanzierungstätigkeit (35 – 36)							0,00	0,00	0,00
SA5	Saldo (5) Geldfluss aus der voranschlagswirksamen Gebarung (Saldo 3 + Saldo 4)							-12.000,00	-12.000,00	0,00
269100	Sonstige Einrichtungen und Maßnahmen									
Operative Gebarung										
2/269100+813000	Erträge aus der Auflösung von Investitionszuschüssen (Kapitaltransfers)	2127			2.000,00	2.000,00				
2/269100+829000	Elternbeiträge KFET + Sponsorenbeiträge KFET	2116 3116 18			5.100,00	5.100,00		5.100,00	5.100,00	
SU 21 / 31	Summe Erträge / Einzahlungen operative Gebarung				7.100,00	7.100,00	0,00	5.100,00	5.100,00	0,00
1/269100-680000	Planmäßige Abschreibung	2226			5.000,00	5.000,00				
SU 22 / 32	Summe Aufwendungen / Auszahlungen operative Gebarung				5.000,00	5.000,00	0,00	0,00	0,00	0,00
SA 0 / SA 1	(0) Nettoergebnis (21 - 22) / (1) Geldfluss operative Gebarung (31 – 32)				2.100,00	2.100,00	0,00	5.100,00	5.100,00	0,00
SA01	Saldo (01) Haushaltsrücklagen (230 - 240)				0,00	0,00	0,00	0,00	0,00	0,00
SA00	Saldo (00) Nettoergebnis nach Haushaltsrücklagen (Saldo 0 + Saldo 01)				2.100,00	2.100,00	0,00			
Investive Gebarung										
SU 33	Summe Einzahlungen investive Gebarung							0,00	0,00	0,00
SU 34	Summe Auszahlungen investive Gebarung							0,00	0,00	0,00
SA2	Saldo (2) Geldfluss aus der Investiven Gebarung (33 – 34)							0,00	0,00	0,00
SA3	Saldo (3) Nettofinanzierungssaldo (Saldo 1 + Saldo 2)							5.100,00	5.100,00	0,00
Finanzierungstätigkeit										
SU 35	Summe Einzahlungen aus der Finanzierungstätigkeit							0,00	0,00	0,00
SU 36	Summe Auszahlungen aus der Finanzierungstätigkeit							0,00	0,00	0,00
SA4	Saldo (4) Geldfluss aus der Finanzierungstätigkeit (35 – 36)							0,00	0,00	0,00
SA5	Saldo (5) Geldfluss aus der voranschlagswirksamen Gebarung (Saldo 3 + Saldo 4)							5.100,00	5.100,00	0,00

1. Nachtragsvoranschlag 2025

Marktgemeinde Oed-Oehling

NVA Ergebnis- und Finanzierungsvoranschlag Detailnachweis

		MVAG			VC QU	Ergebnisvoranschlag		Finanzierungsvoranschlag			
		EH	FH			VA 2025 inkl. NVA	VA 2025	1. NVA	VA 2025 inkl. NVA	VA 2025	1. NVA
269110	Spielplätze (Playstation Oed, Mostviertelpl. Öhl., Öhlermühle Öh										
Operative Gebarung											
SU 21 / 31	Summe Erträge / Einzahlungen operative Gebarung				0,00	0,00	0,00	0,00	0,00	0,00	0,00
1/269110-400000	Geringwertige Wirtschaftsgüter (GWG)	2221	3221	23	500,00	500,00		500,00	500,00		
1/269110-600000	Stromkosten	2222	3222	24	100,00	100,00		100,00	100,00		
1/269110-613000	Instandhaltung v. sonst. Grundstückseinrichtungen	2224	3224	24	1.000,00	1.000,00		1.000,00	1.000,00		
1/269110-680000	Planmäßige Abschreibung	2226			1.900,00	1.900,00					
1/269110-710000	Öffentliche Abgaben	2225	3225	24	200,00	200,00		200,00	200,00		
SU 22 / 32	Summe Aufwendungen / Auszahlungen operative Gebarung				3.700,00	3.700,00	0,00	1.800,00	1.800,00	0,00	0,00
SA 0 / SA 1	(0) Nettoergebnis (21 - 22) / (1) Geldfluss operative Gebarung (31 - 32)				-3.700,00	-3.700,00	0,00	-1.800,00	-1.800,00	0,00	0,00
SA01	Saldo (01) Haushaltsrücklagen (230 - 240)				0,00	0,00	0,00	0,00	0,00	0,00	0,00
SA00	Saldo (00) Nettoergebnis nach Haushaltsrücklagen (Saldo 0 + Saldo 01)				-3.700,00	-3.700,00	0,00			0,00	0,00
Investive Gebarung											
SU 33	Summe Einzahlungen investive Gebarung							0,00	0,00	0,00	0,00
5/269110-006000	Spielplatz Musikheim Öhling		3412	1				50.000,00			50.000,00
1/269110-042000	Ausstattung		3415	2 41				2.000,00	2.000,00		
SU 34	Summe Auszahlungen investive Gebarung							52.000,00	2.000,00	50.000,00	0,00
SA2	Saldo (2) Geldfluss aus der Investiven Gebarung (33 - 34)							-52.000,00	-2.000,00	-50.000,00	0,00
SA3	Saldo (3) Nettofinanzierungssaldo (Saldo 1 + Saldo 2)							-53.800,00	-3.800,00	-50.000,00	0,00
Finanzierungstätigkeit											
SU 35	Summe Einzahlungen aus der Finanzierungstätigkeit							0,00	0,00	0,00	0,00
SU 36	Summe Auszahlungen aus der Finanzierungstätigkeit							0,00	0,00	0,00	0,00
SA4	Saldo (4) Geldfluss aus der Finanzierungstätigkeit (35 - 36)							0,00	0,00	0,00	0,00
SA5	Saldo (5) Geldfluss aus der voranschlagswirksamen Gebarung (Saldo 3 + Saldo 4)							-53.800,00	-3.800,00	-50.000,00	0,00
269120	Ferienlebnistage										
Operative Gebarung											
SU 21 / 31	Summe Erträge / Einzahlungen operative Gebarung				0,00	0,00	0,00	0,00	0,00	0,00	0,00
1/269120-728000	Kosten zur Durchführung	2225	3225	24	7.500,00	7.500,00		7.500,00	7.500,00		
SU 22 / 32	Summe Aufwendungen / Auszahlungen operative Gebarung				7.500,00	7.500,00	0,00	7.500,00	7.500,00	0,00	0,00
SA 0 / SA 1	(0) Nettoergebnis (21 - 22) / (1) Geldfluss operative Gebarung (31 - 32)				-7.500,00	-7.500,00	0,00	-7.500,00	-7.500,00	0,00	0,00
SA01	Saldo (01) Haushaltsrücklagen (230 - 240)				0,00	0,00	0,00	0,00	0,00	0,00	0,00
SA00	Saldo (00) Nettoergebnis nach Haushaltsrücklagen (Saldo 0 + Saldo 01)				-7.500,00	-7.500,00	0,00			0,00	0,00
Investive Gebarung											
SU 33	Summe Einzahlungen investive Gebarung							0,00	0,00	0,00	0,00
SU 34	Summe Auszahlungen investive Gebarung							0,00	0,00	0,00	0,00
SA2	Saldo (2) Geldfluss aus der Investiven Gebarung (33 - 34)							0,00	0,00	0,00	0,00

1. Nachtragsvoranschlag 2025

Marktgemeinde Oed-Oehling

NVA Ergebnis- und Finanzierungsvoranschlag Detailnachweis

	MVAG	VC QU	Ergebnisvoranschlag			Finanzierungsvoranschlag				
			EH	FH	VA 2025 inkl. NVA	VA 2025	1. NVA	VA 2025 inkl. NVA	VA 2025	1. NVA
SA3			Saldo (3) Nettofinanzierungssaldo (Saldo 1 + Saldo 2)					-7.500,00	-7.500,00	0,00
Finanzierungstätigkeit										
SU 35			Summe Einzahlungen aus der Finanzierungstätigkeit					0,00	0,00	0,00
SU 36			Summe Auszahlungen aus der Finanzierungstätigkeit					0,00	0,00	0,00
SA4			Saldo (4) Geldfluss aus der Finanzierungstätigkeit (35 – 36)					0,00	0,00	0,00
SA5			Saldo (5) Geldfluss aus der voranschlagswirksamen Gebarung (Saldo 3 + Saldo 4)					-7.500,00	-7.500,00	0,00

	MVAG	VC QU	Ergebnisvoranschlag		Finanzierungsvoranschlag					
			EH	FH	VA 2025 inkl. NVA	VA 2025	1. NVA	VA 2025 inkl. NVA	VA 2025	1. NVA
3 Kunst, Kultur und Kultus										
31	Bildende Künste									
311	Einrichtungen der bildenden Künste									
311000	Einrichtungen der bildenden Künste									
Operative Gebarung										
SU 21 / 31	Summe Erträge / Einzahlungen operative Gebarung			0,00	0,00	0,00	0,00	0,00	0,00	0,00
1/311000-729000	Kulturförderung - Sonstige Ausgaben	2225	3225	24	1.300,00	1.300,00		1.300,00	1.300,00	
SU 22 / 32	Summe Aufwendungen / Auszahlungen operative Gebarung			1.300,00	1.300,00	0,00	1.300,00	1.300,00	0,00	0,00
SA 0 / SA 1	(0) Nettoergebnis (21 - 22) / (1) Geldfluss operative Gebarung (31 - 32)			-1.300,00	-1.300,00	0,00	-1.300,00	-1.300,00	0,00	0,00
SA01	Saldo (01) Haushaltsrücklagen (230 - 240)			0,00	0,00	0,00	0,00	0,00	0,00	0,00
SA00	Saldo (00) Nettoergebnis nach Haushaltsrücklagen (Saldo 0 + Saldo 01)			-1.300,00	-1.300,00	0,00				
Investive Gebarung										
SU 33	Summe Einzahlungen investive Gebarung						0,00	0,00	0,00	0,00
SU 34	Summe Auszahlungen investive Gebarung						0,00	0,00	0,00	0,00
SA2	Saldo (2) Geldfluss aus der Investiven Gebarung (33 - 34)						0,00	0,00	0,00	0,00
SA3	Saldo (3) Nettofinanzierungssaldo (Saldo 1 + Saldo 2)						-1.300,00	-1.300,00	0,00	0,00
Finanzierungstätigkeit										
SU 35	Summe Einzahlungen aus der Finanzierungstätigkeit						0,00	0,00	0,00	0,00
SU 36	Summe Auszahlungen aus der Finanzierungstätigkeit						0,00	0,00	0,00	0,00
SA4	Saldo (4) Geldfluss aus der Finanzierungstätigkeit (35 - 36)						0,00	0,00	0,00	0,00
SA5	Saldo (5) Geldfluss aus der voranschlagswirksamen Gebarung (Saldo 3 + Saldo 4)						-1.300,00	-1.300,00	0,00	0,00
32	Musik und darstellende Kunst									
320	Ausbildung in Musik und darstellender Kunst									
320000	Musikschule Most4tel									
Operative Gebarung										
2/320000+813000	Erträge aus der Auflösung von Investitionszuschüssen (Kapitaltransfers)	2127			300,00	300,00				
2/320000+861100	Zinsenzuschuss des Landes	2121	3121	15	22.400,00	22.400,00		22.400,00	22.400,00	
SU 21 / 31	Summe Erträge / Einzahlungen operative Gebarung				22.700,00	22.700,00	0,00	22.400,00	22.400,00	0,00
1/320000-451000	Brennstoffe (Holzpellets)	2221	3221	23	900,00	900,00		900,00	900,00	
1/320000-600000	Strom	2222	3222	24	800,00	800,00		800,00	800,00	
1/320000-614000	Instandhaltung v.Gebäuden	2224	3224	24	500,00	500,00		500,00	500,00	
1/320000-631000	Telefon- und Internetgebühren	2222	3222	24	500,00	500,00		500,00	500,00	
1/320000-650000	Kreditzinsen	2241	3241	25	4.300,00	4.300,00		4.300,00	4.300,00	
1/320000-670000	Versicherung	2222	3222	24	600,00	600,00		600,00	600,00	

1. Nachtragsvoranschlag 2025

Marktgemeinde Oed-Oehling

NVA Ergebnis- und Finanzierungsvoranschlag Detailnachweis

		MVAG		VC QU	Ergebnisvoranschlag		Finanzierungsvoranschlag			
		EH	FH		VA 2025 inkl. NVA	VA 2025	1. NVA	VA 2025 inkl. NVA	VA 2025	1. NVA
1/320000-680000	Planmäßige Abschreibung	2226			10.400,00	10.400,00				
1/320000-710000	Öffentliche Abgaben	2225	3225	24	700,00	700,00		700,00	700,00	
1/320000-752000	Beitrag an Musikschulverband	2231	3231	26	94.300,00	94.300,00		94.300,00	94.300,00	
SU 22 / 32	Summe Aufwendungen / Auszahlungen operative Gebarung				113.000,00	113.000,00	0,00	102.600,00	102.600,00	0,00
SA 0 / SA 1	(0) Nettoergebnis (21 - 22) / (1) Geldfluss operative Gebarung (31 - 32)				-90.300,00	-90.300,00	0,00	-80.200,00	-80.200,00	0,00
SA01	Saldo (01) Haushaltsrücklagen (230 - 240)				0,00	0,00	0,00	0,00	0,00	0,00
SA00	Saldo (00) Nettoergebnis nach Haushaltsrücklagen (Saldo 0 + Saldo 01)				-90.300,00	-90.300,00	0,00			
Investive Gebarung										
SU 33	Summe Einzahlungen investive Gebarung							0,00	0,00	0,00
SU 34	Summe Auszahlungen investive Gebarung							0,00	0,00	0,00
SA2	Saldo (2) Geldfluss aus der Investiven Gebarung (33 - 34)							0,00	0,00	0,00
SA3	Saldo (3) Nettofinanzierungssaldo (Saldo 1 + Saldo 2)							-80.200,00	-80.200,00	0,00
Finanzierungstätigkeit										
SU 35	Summe Einzahlungen aus der Finanzierungstätigkeit							0,00	0,00	0,00
1/320000-346000	Tilgung von Bankdarlehen		3614	65				14.500,00	14.500,00	
SU 36	Summe Auszahlungen aus der Finanzierungstätigkeit							14.500,00	14.500,00	0,00
SA4	Saldo (4) Geldfluss aus der Finanzierungstätigkeit (35 - 36)							-14.500,00	-14.500,00	0,00
SA5	Saldo (5) Geldfluss aus der voranschlagswirksamen Gebarung (Saldo 3 + Saldo 4)							-94.700,00	-94.700,00	0,00
321	Einrichtungen der Musikpflege									
321000	Musikheim Mauer-Öhling									
Operative Gebarung										
2/321000+813000	Erträge aus der Auflösung von Investitionszuschüssen (Kapitaltransfers)	2127			8.800,00	8.800,00				
SU 21 / 31	Summe Erträge / Einzahlungen operative Gebarung				8.800,00	8.800,00	0,00	0,00	0,00	0,00
1/321000-614000	Instandhaltung v. Gebäude	2224	3224	24	800,00	800,00		800,00	800,00	
1/321000-650000	Kreditzinsen	2241	3241	25	1.000,00	1.000,00		1.000,00	1.000,00	
1/321000-670000	Versicherung	2222	3222	24	1.100,00	1.100,00		1.100,00	1.100,00	
1/321000-680000	Planmäßige Abschreibung	2226			19.100,00	19.100,00				
1/321000-710000	Öffentliche Abgaben	2225	3225	24	200,00	200,00		200,00	200,00	
1/321000-723000	Repräsentationsausgaben	2225	3225	24	1.500,00	1.500,00		1.500,00	1.500,00	
1/321000-757000	Subventionen an Musikvereine	2234	3234	27	3.100,00	3.100,00		3.100,00	3.100,00	
SU 22 / 32	Summe Aufwendungen / Auszahlungen operative Gebarung				26.800,00	26.800,00	0,00	7.700,00	7.700,00	0,00
SA 0 / SA 1	(0) Nettoergebnis (21 - 22) / (1) Geldfluss operative Gebarung (31 - 32)				-18.000,00	-18.000,00	0,00	-7.700,00	-7.700,00	0,00
SA01	Saldo (01) Haushaltsrücklagen (230 - 240)				0,00	0,00	0,00	0,00	0,00	0,00
SA00	Saldo (00) Nettoergebnis nach Haushaltsrücklagen (Saldo 0 + Saldo 01)				-18.000,00	-18.000,00	0,00			
Investive Gebarung										
SU 33	Summe Einzahlungen investive Gebarung							0,00	0,00	0,00

1. Nachtragsvoranschlag 2025

NVA Ergebnis- und Finanzierungsvoranschlag Detailnachweis

Marktgemeinde Oed-Oehling

		MVAG		VC QU	Ergebnisvoranschlag		Finanzierungsvoranschlag			
		EH	FH		VA 2025 inkl. NVA	VA 2025	1. NVA	VA 2025 inkl. NVA	VA 2025	1. NVA
SU 34	Summe Auszahlungen investive Gebarung							0,00	0,00	0,00
SA2	Saldo (2) Geldfluss aus der Investiven Gebarung (33 – 34)							0,00	0,00	0,00
SA3	Saldo (3) Nettofinanzierungssaldo (Saldo 1 + Saldo 2)							-7.700,00	-7.700,00	0,00
Finanzierungstätigkeit										
SU 35	Summe Einzahlungen aus der Finanzierungstätigkeit							0,00	0,00	0,00
1/321000-346000	Tilgung von Bankdarlehen			3614	65			20.700,00	20.700,00	
SU 36	Summe Auszahlungen aus der Finanzierungstätigkeit							20.700,00	20.700,00	0,00
SA4	Saldo (4) Geldfluss aus der Finanzierungstätigkeit (35 – 36)							-20.700,00	-20.700,00	0,00
SA5	Saldo (5) Geldfluss aus der voranschlagswirksamen Gebarung (Saldo 3 + Saldo 4)							-28.400,00	-28.400,00	0,00
36										
Heimatspflege										
361										
Nichtwissenschaftliche Archive										
361000										
Nichtwissenschaftliche Archive										
Operative Gebarung										
2/361000+810000	Verkauf der Chronik	2114	3114	13		200,00	200,00	200,00	200,00	
2/361000+813000	Erträge aus der Auflösung von Investitionszuschüssen (Kapitaltransfers)	2127				1.300,00	1.300,00			
SU 21 / 31	Summe Erträge / Einzahlungen operative Gebarung					1.500,00	1.500,00	0,00	200,00	200,00
1/361000-680000	Planmäßige Abschreibung	2226				2.300,00	2.300,00			
1/361000-725000	Aufwendungen f. Gemeindearchiv	2225	3225	24		2.700,00	2.700,00	2.700,00	2.700,00	
SU 22 / 32	Summe Aufwendungen / Auszahlungen operative Gebarung					5.000,00	5.000,00	0,00	2.700,00	2.700,00
SA 0 / SA 1	(0) Nettoergebnis (21 - 22) / (1) Geldfluss operative Gebarung (31 – 32)					-3.500,00	-3.500,00	0,00	-2.500,00	-2.500,00
SA01	Saldo (01) Haushaltsrücklagen (230 - 240)					0,00	0,00	0,00	0,00	0,00
SA00	Saldo (00) Nettoergebnis nach Haushaltsrücklagen (Saldo 0 + Saldo 01)					-3.500,00	-3.500,00	0,00		
Investive Gebarung										
SU 33	Summe Einzahlungen investive Gebarung							0,00	0,00	0,00
SU 34	Summe Auszahlungen investive Gebarung							0,00	0,00	0,00
SA2	Saldo (2) Geldfluss aus der Investiven Gebarung (33 – 34)							0,00	0,00	0,00
SA3	Saldo (3) Nettofinanzierungssaldo (Saldo 1 + Saldo 2)							-2.500,00	-2.500,00	0,00
Finanzierungstätigkeit										
SU 35	Summe Einzahlungen aus der Finanzierungstätigkeit							0,00	0,00	0,00
SU 36	Summe Auszahlungen aus der Finanzierungstätigkeit							0,00	0,00	0,00
SA4	Saldo (4) Geldfluss aus der Finanzierungstätigkeit (35 – 36)							0,00	0,00	0,00
SA5	Saldo (5) Geldfluss aus der voranschlagswirksamen Gebarung (Saldo 3 + Saldo 4)							-2.500,00	-2.500,00	0,00

1. Nachtragsvoranschlag 2025

NVA Ergebnis- und Finanzierungsvoranschlag Detailnachweis

Marktgemeinde Oed-Oehling

		MVAG		VC QU	Ergebnisvoranschlag		Finanzierungsvoranschlag			
		EH	FH		VA 2025 inkl. NVA	VA 2025	1. NVA	VA 2025 inkl. NVA	VA 2025	1. NVA
363	Altstadterhaltung und Ortsbildpflege									
363000	Altstadterhaltung und. Ortsbildpflege									
Operative Gebarung										
2/363000+828000	div. Ersätze von Aufwendungen	2116	3116	18	1.000,00	1.000,00		1.000,00	1.000,00	
SU 21 / 31	Summe Erträge / Einzahlungen operative Gebarung				1.000,00	1.000,00	0,00	1.000,00	1.000,00	0,00
1/363000-778000	Ortsbildverschönerung	2234		44	9.000,00	9.000,00				
SU 22 / 32	Summe Aufwendungen / Auszahlungen operative Gebarung				9.000,00	9.000,00	0,00	0,00	0,00	0,00
SA 0 / SA 1	(0) Nettoergebnis (21 - 22) / (1) Geldfluss operative Gebarung (31 - 32)				-8.000,00	-8.000,00	0,00	1.000,00	1.000,00	0,00
SA01	Saldo (01) Haushaltsrücklagen (230 - 240)				0,00	0,00	0,00	0,00	0,00	0,00
SA00	Saldo (00) Nettoergebnis nach Haushaltsrücklagen (Saldo 0 + Saldo 01)				-8.000,00	-8.000,00	0,00			
Investive Gebarung										
SU 33	Summe Einzahlungen investive Gebarung							0,00	0,00	0,00
1/363000-778000	Ortsbildverschönerung		3434	44				9.000,00	9.000,00	
SU 34	Summe Auszahlungen investive Gebarung							9.000,00	9.000,00	0,00
SA2	Saldo (2) Geldfluss aus der Investiven Gebarung (33 - 34)							-9.000,00	-9.000,00	0,00
SA3	Saldo (3) Nettofinanzierungssaldo (Saldo 1 + Saldo 2)							-8.000,00	-8.000,00	0,00
Finanzierungstätigkeit										
SU 35	Summe Einzahlungen aus der Finanzierungstätigkeit							0,00	0,00	0,00
SU 36	Summe Auszahlungen aus der Finanzierungstätigkeit							0,00	0,00	0,00
SA4	Saldo (4) Geldfluss aus der Finanzierungstätigkeit (35 - 36)							0,00	0,00	0,00
SA5	Saldo (5) Geldfluss aus der voranschlagswirksamen Gebarung (Saldo 3 + Saldo 4)							-8.000,00	-8.000,00	0,00
39	Kultus									
390	Kirchliche Angelegenheiten									
390000	Kirchliche Angelegenheiten									
Operative Gebarung										
SU 21 / 31	Summe Erträge / Einzahlungen operative Gebarung				0,00	0,00	0,00	0,00	0,00	0,00
1/390000-729000	Aufwendungen für Kirchen, Kapellen	2225	3225	24	800,00	800,00		800,00	800,00	
SU 22 / 32	Summe Aufwendungen / Auszahlungen operative Gebarung				800,00	800,00	0,00	800,00	800,00	0,00
SA 0 / SA 1	(0) Nettoergebnis (21 - 22) / (1) Geldfluss operative Gebarung (31 - 32)				-800,00	-800,00	0,00	-800,00	-800,00	0,00
SA01	Saldo (01) Haushaltsrücklagen (230 - 240)				0,00	0,00	0,00	0,00	0,00	0,00
SA00	Saldo (00) Nettoergebnis nach Haushaltsrücklagen (Saldo 0 + Saldo 01)				-800,00	-800,00	0,00			
Investive Gebarung										
SU 33	Summe Einzahlungen investive Gebarung							0,00	0,00	0,00
1/390000-015000	Kulturgüter unbeweglich (Kapelle)		3416	2				1.000,00	1.000,00	
SU 34	Summe Auszahlungen investive Gebarung							1.000,00	1.000,00	0,00
SA2	Saldo (2) Geldfluss aus der Investiven Gebarung (33 - 34)							-1.000,00	-1.000,00	0,00

1. Nachtragsvoranschlag 2025

Marktgemeinde Oed-Oehling

NVA Ergebnis- und Finanzierungsvoranschlag Detailnachweis

	MVAG	VC QU	Ergebnisvoranschlag			Finanzierungsvoranschlag				
			EH	FH	VA 2025 inkl. NVA	VA 2025	1. NVA	VA 2025 inkl. NVA	VA 2025	1. NVA
SA3			Saldo (3) Nettofinanzierungssaldo (Saldo 1 + Saldo 2)					-1.800,00	-1.800,00	0,00
Finanzierungstätigkeit										
SU 35			Summe Einzahlungen aus der Finanzierungstätigkeit					0,00	0,00	0,00
SU 36			Summe Auszahlungen aus der Finanzierungstätigkeit					0,00	0,00	0,00
SA4			Saldo (4) Geldfluss aus der Finanzierungstätigkeit (35 – 36)					0,00	0,00	0,00
SA5			Saldo (5) Geldfluss aus der voranschlagswirksamen Gebarung (Saldo 3 + Saldo 4)					-1.800,00	-1.800,00	0,00

		MVAG		VC QU	Ergebnisvoranschlag		Finanzierungsvoranschlag			
		EH	FH		VA 2025 inkl. NVA	VA 2025	1. NVA	VA 2025 inkl. NVA	VA 2025	1. NVA
4 Soziale Wohlfahrt und Wohnbauförderung										
41	Allgemeine öffentliche Wohlfahrt									
419	Sonstige Einrichtungen und Maßnahmen									
419000	Sonstige Einrichtungen und Maßnahmen									
Operative Gebarung										
SU 21 / 31	Summe Erträge / Einzahlungen operative Gebarung				0,00	0,00	0,00	0,00	0,00	0,00
1/419000-751000	Sozialhilfe-Wohnsitzgemeindebeitrag	2231	3231	26	8.100,00	8.100,00		8.100,00	8.100,00	
1/419000-751100	Sozialhilfeumlage nach der Finanzkraft	2231	3231	26	424.000,00	424.000,00		424.000,00	424.000,00	
SU 22 / 32	Summe Aufwendungen / Auszahlungen operative Gebarung				432.100,00	432.100,00	0,00	432.100,00	432.100,00	0,00
SA 0 / SA 1	(0) Nettoergebnis (21 - 22) / (1) Geldfluss operative Gebarung (31 - 32)				-432.100,00	-432.100,00	0,00	-432.100,00	-432.100,00	0,00
SA01	Saldo (01) Haushaltsrücklagen (230 - 240)				0,00	0,00	0,00	0,00	0,00	0,00
SA00	Saldo (00) Nettoergebnis nach Haushaltsrücklagen (Saldo 0 + Saldo 01)				-432.100,00	-432.100,00	0,00			
Investive Gebarung										
SU 33	Summe Einzahlungen investive Gebarung						0,00	0,00	0,00	0,00
SU 34	Summe Auszahlungen investive Gebarung						0,00	0,00	0,00	0,00
SA2	Saldo (2) Geldfluss aus der Investiven Gebarung (33 - 34)						0,00	0,00	0,00	0,00
SA3	Saldo (3) Nettofinanzierungssaldo (Saldo 1 + Saldo 2)						-432.100,00	-432.100,00	0,00	0,00
Finanzierungstätigkeit										
SU 35	Summe Einzahlungen aus der Finanzierungstätigkeit						0,00	0,00	0,00	0,00
SU 36	Summe Auszahlungen aus der Finanzierungstätigkeit						0,00	0,00	0,00	0,00
SA4	Saldo (4) Geldfluss aus der Finanzierungstätigkeit (35 - 36)						0,00	0,00	0,00	0,00
SA5	Saldo (5) Geldfluss aus der voranschlagswirksamen Gebarung (Saldo 3 + Saldo 4)						-432.100,00	-432.100,00	0,00	0,00
42	Freie Wohlfahrt									
423	Essen auf Rädern									
423000	Essen auf Rädern									
Operative Gebarung										
2/423000+810000	Div. Kostenersätze	2114	3114	13	3.000,00	3.000,00		3.000,00	3.000,00	
2/423000+813000	Erträge aus der Auflösung von Investitionszuschüssen (Kapitaltransfers)		2127		400,00	400,00				
2/423000+816100	Kostenbeitrag Klienten	2114	3114	13	57.500,00	57.500,00		57.500,00	57.500,00	
2/423000+816200	Kostenbeiträge Gemeinde Zeillern, VSG Oed	2114	3114	13	15.800,00	15.800,00		15.800,00	15.800,00	
2/423000+861000	Förderung Land NÖ Abt. Soziales	2121	3121	15	6.500,00	6.500,00		6.500,00	6.500,00	
SU 21 / 31	Summe Erträge / Einzahlungen operative Gebarung				83.200,00	83.200,00	0,00	82.800,00	82.800,00	0,00
1/423000-400000	Geringwertige Wirtschaftsgüter (GWG)	2221	3221	23	800,00	800,00		800,00	800,00	

1. Nachtragsvoranschlag 2025

Marktgemeinde Oed-Oehling

NVA Ergebnis- und Finanzierungsvoranschlag Detailnachweis

		MVAG		VC QU	Ergebnisvoranschlag		Finanzierungsvoranschlag			
		EH	FH		VA 2025 inkl. NVA	VA 2025	1. NVA	VA 2025 inkl. NVA	VA 2025	1. NVA
1/423000-430000	Erwerb Lebensmittel	2221	3221	23	42.000,00	42.000,00		42.000,00	42.000,00	
1/423000-511000	Bezüge VB Arbeiter	2211	3211	20	12.100,00	12.700,00	-600,00	12.100,00	12.700,00	-600,00
1/423000-569000	Sonstige Nebengebühren	2211	3211	20	200,00	200,00		200,00	200,00	
1/423000-580000	DGB zum Familienlastenausgleichsfonds für VB	2212	3212	20	500,00	500,00		500,00	500,00	
1/423000-582000	MV-Beiträge + DGB Sozialversicherung	2212	3212	20	2.800,00	2.800,00		2.800,00	2.800,00	
1/423000-617000	Instandhaltung von Fahrzeugen	2224	3224	24	600,00	600,00		600,00	600,00	
1/423000-670000	Versicherung	2222	3222	24	1.800,00	1.800,00		1.800,00	1.800,00	
1/423000-680000	Planmäßige Abschreibung	2226			2.000,00	2.000,00				
1/423000-700000	Mietaufwand f. Akku E-Auto	2223	3223	24	1.000,00	1.000,00		1.000,00	1.000,00	
SU 22 / 32	Summe Aufwendungen / Auszahlungen operative Gebarung				63.800,00	64.400,00	-600,00	61.800,00	62.400,00	-600,00
SA 0 / SA 1	(0) Nettoergebnis (21 - 22) / (1) Geldfluss operative Gebarung (31 - 32)				19.400,00	18.800,00	600,00	21.000,00	20.400,00	600,00
SA01	Saldo (01) Haushaltsrücklagen (230 - 240)				0,00	0,00	0,00	0,00	0,00	0,00
SA00	Saldo (00) Nettoergebnis nach Haushaltsrücklagen (Saldo 0 + Saldo 01)				19.400,00	18.800,00	600,00			
Investive Gebarung										
SU 33	Summe Einzahlungen investive Gebarung							0,00	0,00	0,00
1/423000-042000	Geschirr + Warmhalteboxen f. Essen auf Rädern		3415	2 41				1.000,00	1.000,00	
SU 34	Summe Auszahlungen investive Gebarung							1.000,00	1.000,00	0,00
SA2	Saldo (2) Geldfluss aus der Investiven Gebarung (33 - 34)							-1.000,00	-1.000,00	0,00
SA3	Saldo (3) Nettofinanzierungssaldo (Saldo 1 + Saldo 2)							20.000,00	19.400,00	600,00
Finanzierungstätigkeit										
SU 35	Summe Einzahlungen aus der Finanzierungstätigkeit							0,00	0,00	0,00
SU 36	Summe Auszahlungen aus der Finanzierungstätigkeit							0,00	0,00	0,00
SA4	Saldo (4) Geldfluss aus der Finanzierungstätigkeit (35 - 36)							0,00	0,00	0,00
SA5	Saldo (5) Geldfluss aus der voranschlagswirksamen Gebarung (Saldo 3 + Saldo 4)							20.000,00	19.400,00	600,00
429	Sonstige Einrichtungen und Maßnahmen									
429000	Sonstige Einrichtungen und Maßnahmen									
Operative Gebarung										
SU 21 / 31	Summe Erträge / Einzahlungen operative Gebarung				0,00	0,00	0,00	0,00	0,00	0,00
1/429000-413000	Seniorenförderung - Seniorenausflug	2221	3221	23	3.000,00	3.000,00		3.000,00	3.000,00	
1/429000-768000	Freie Wohlfahrt für Bedürftige und Spenden	2234	3234	27	700,00	700,00		700,00	700,00	
SU 22 / 32	Summe Aufwendungen / Auszahlungen operative Gebarung				3.700,00	3.700,00	0,00	3.700,00	3.700,00	0,00
SA 0 / SA 1	(0) Nettoergebnis (21 - 22) / (1) Geldfluss operative Gebarung (31 - 32)				-3.700,00	-3.700,00	0,00	-3.700,00	-3.700,00	0,00
SA01	Saldo (01) Haushaltsrücklagen (230 - 240)				0,00	0,00	0,00	0,00	0,00	0,00
SA00	Saldo (00) Nettoergebnis nach Haushaltsrücklagen (Saldo 0 + Saldo 01)				-3.700,00	-3.700,00	0,00			

1. Nachtragsvoranschlag 2025

NVA Ergebnis- und Finanzierungsvoranschlag Detailnachweis

Marktgemeinde Oed-Oehling

	MVAG	VC QU	Ergebnisvoranschlag			Finanzierungsvoranschlag				
			EH	FH	VA 2025 inkl. NVA	VA 2025	1. NVA	VA 2025 inkl. NVA	VA 2025	1. NVA
Investive Gebarung										
SU 33			Summe Einzahlungen investive Gebarung					0,00	0,00	0,00
SU 34			Summe Auszahlungen investive Gebarung					0,00	0,00	0,00
SA2			Saldo (2) Geldfluss aus der Investiven Gebarung (33 – 34)					0,00	0,00	0,00
SA3			Saldo (3) Nettofinanzierungssaldo (Saldo 1 + Saldo 2)					-3.700,00	-3.700,00	0,00
Finanzierungstätigkeit										
SU 35			Summe Einzahlungen aus der Finanzierungstätigkeit					0,00	0,00	0,00
SU 36			Summe Auszahlungen aus der Finanzierungstätigkeit					0,00	0,00	0,00
SA4			Saldo (4) Geldfluss aus der Finanzierungstätigkeit (35 – 36)					0,00	0,00	0,00
SA5			Saldo (5) Geldfluss aus der voranschlagswirksamen Gebarung (Saldo 3 + Saldo 4)					-3.700,00	-3.700,00	0,00
43 Jugendwohlfahrt										
439 Sonstige Einrichtungen und Maßnahmen										
439000 Sonstige Einrichtungen und Maßnahmen										
Operative Gebarung										
SU 21 / 31			Summe Erträge / Einzahlungen operative Gebarung			0,00	0,00	0,00	0,00	0,00
1/439000-413000			Familienförderung	2221 3221 23	3.500,00	3.500,00		3.500,00	3.500,00	
1/439000-751000			Kinder- und Jugendhilfe-Umlage	2231 3231 26	81.000,00	81.000,00		81.000,00	81.000,00	
1/439000-754000			Hörförderung	2231 3231 26	2.000,00	2.000,00		2.000,00	2.000,00	
SU 22 / 32			Summe Aufwendungen / Auszahlungen operative Gebarung			86.500,00	86.500,00	0,00	86.500,00	86.500,00
SA 0 / SA 1			(0) Nettoergebnis (21 - 22) / (1) Geldfluss operative Gebarung (31 – 32)			-86.500,00	-86.500,00	0,00	-86.500,00	-86.500,00
SA01			Saldo (01) Haushaltsrücklagen (230 - 240)			0,00	0,00	0,00	0,00	0,00
SA00			Saldo (00) Nettoergebnis nach Haushaltsrücklagen (Saldo 0 + Saldo 01)			-86.500,00	-86.500,00	0,00		
Investive Gebarung										
SU 33			Summe Einzahlungen investive Gebarung					0,00	0,00	0,00
SU 34			Summe Auszahlungen investive Gebarung					0,00	0,00	0,00
SA2			Saldo (2) Geldfluss aus der Investiven Gebarung (33 – 34)					0,00	0,00	0,00
SA3			Saldo (3) Nettofinanzierungssaldo (Saldo 1 + Saldo 2)					-86.500,00	-86.500,00	0,00
Finanzierungstätigkeit										
SU 35			Summe Einzahlungen aus der Finanzierungstätigkeit					0,00	0,00	0,00
SU 36			Summe Auszahlungen aus der Finanzierungstätigkeit					0,00	0,00	0,00
SA4			Saldo (4) Geldfluss aus der Finanzierungstätigkeit (35 – 36)					0,00	0,00	0,00
SA5			Saldo (5) Geldfluss aus der voranschlagswirksamen Gebarung (Saldo 3 + Saldo 4)					-86.500,00	-86.500,00	0,00

1. Nachtragsvoranschlag 2025

Marktgemeinde Oed-Oehling

NVA Ergebnis- und Finanzierungsvoranschlag Detailnachweis

		MVAG		VC QU	Ergebnisvoranschlag		Finanzierungsvoranschlag			
		EH	FH		VA 2025 inkl. NVA	VA 2025	1. NVA	VA 2025 inkl. NVA	VA 2025	1. NVA
5 Gesundheit										
51	Gesundheitsdienst									
510	Medizinische Bereichsversorgung									
510000	Medizinische Bereichsversorgung									
Operative Gebarung										
2/510000+816000	Kostenersätze für ärztl. Tätigkeiten	2114	3114	13	100,00	100,00		100,00	100,00	
SU 21 / 31	Summe Erträge / Einzahlungen operative Gebarung				100,00	100,00	0,00	100,00	100,00	0,00
1/510000-564000	Totenbeschauegebühren (Besondere Geb.)	2211	3211	20	1.500,00	1.500,00		1.500,00	1.500,00	
1/510000-751000	Beitrag an Pensionsverband	2231	3231	26	9.600,00	9.600,00		9.600,00	9.600,00	
SU 22 / 32	Summe Aufwendungen / Auszahlungen operative Gebarung				11.100,00	11.100,00	0,00	11.100,00	11.100,00	0,00
SA 0 / SA 1	(0) Nettoergebnis (21 - 22) / (1) Geldfluss operative Gebarung (31 - 32)				-11.000,00	-11.000,00	0,00	-11.000,00	-11.000,00	0,00
SA01	Saldo (01) Haushaltsrücklagen (230 - 240)				0,00	0,00	0,00	0,00	0,00	0,00
SA00	Saldo (00) Nettoergebnis nach Haushaltsrücklagen (Saldo 0 + Saldo 01)				-11.000,00	-11.000,00	0,00			0,00
Investive Gebarung										
SU 33	Summe Einzahlungen investive Gebarung							0,00	0,00	0,00
SU 34	Summe Auszahlungen investive Gebarung							0,00	0,00	0,00
SA2	Saldo (2) Geldfluss aus der Investiven Gebarung (33 - 34)							0,00	0,00	0,00
SA3	Saldo (3) Nettofinanzierungssaldo (Saldo 1 + Saldo 2)							-11.000,00	-11.000,00	0,00
Finanzierungstätigkeit										
SU 35	Summe Einzahlungen aus der Finanzierungstätigkeit							0,00	0,00	0,00
SU 36	Summe Auszahlungen aus der Finanzierungstätigkeit							0,00	0,00	0,00
SA4	Saldo (4) Geldfluss aus der Finanzierungstätigkeit (35 - 36)							0,00	0,00	0,00
SA5	Saldo (5) Geldfluss aus der voranschlagswirksamen Gebarung (Saldo 3 + Saldo 4)							-11.000,00	-11.000,00	0,00
519	Sonstige Einrichtungen und Maßnahmen									
519000	Gesundheitsdienst - Sonstige Einrichtungen									
Operative Gebarung										
SU 21 / 31	Summe Erträge / Einzahlungen operative Gebarung				0,00	0,00	0,00	0,00	0,00	0,00
1/519000-729000	Gesunde Gemeinde	2225	3225	24	2.000,00	2.000,00		2.000,00	2.000,00	
SU 22 / 32	Summe Aufwendungen / Auszahlungen operative Gebarung				2.000,00	2.000,00	0,00	2.000,00	2.000,00	0,00
SA 0 / SA 1	(0) Nettoergebnis (21 - 22) / (1) Geldfluss operative Gebarung (31 - 32)				-2.000,00	-2.000,00	0,00	-2.000,00	-2.000,00	0,00
SA01	Saldo (01) Haushaltsrücklagen (230 - 240)				0,00	0,00	0,00	0,00	0,00	0,00
SA00	Saldo (00) Nettoergebnis nach Haushaltsrücklagen (Saldo 0 + Saldo 01)				-2.000,00	-2.000,00	0,00			0,00
Investive Gebarung										
SU 33	Summe Einzahlungen investive Gebarung							0,00	0,00	0,00

1. Nachtragsvoranschlag 2025

Marktgemeinde Oed-Oehling

NVA Ergebnis- und Finanzierungsvoranschlag Detailnachweis

	MVAG	VC QU	Ergebnisvoranschlag			Finanzierungsvoranschlag			
			EH	FH	VA 2025 inkl. NVA	VA 2025	1. NVA	VA 2025 inkl. NVA	VA 2025
SU 34							0,00	0,00	0,00
SA2							0,00	0,00	0,00
SA3							-2.000,00	-2.000,00	0,00
Finanzierungstätigkeit									
SU 35							0,00	0,00	0,00
SU 36							0,00	0,00	0,00
SA4							0,00	0,00	0,00
SA5							-2.000,00	-2.000,00	0,00
519100 COVID 19 - Aufwendungen									
Operative Gebarung									
SU 21 / 31					0,00	0,00	0,00	0,00	0,00
SU 22 / 32					0,00	0,00	0,00	0,00	0,00
SA 0 / SA 1					0,00	0,00	0,00	0,00	0,00
SA01					0,00	0,00	0,00	0,00	0,00
SA00					0,00	0,00	0,00	0,00	0,00
Investive Gebarung									
SU 33							0,00	0,00	0,00
SU 34							0,00	0,00	0,00
SA2							0,00	0,00	0,00
SA3							0,00	0,00	0,00
Finanzierungstätigkeit									
SU 35							0,00	0,00	0,00
SU 36							0,00	0,00	0,00
SA4							0,00	0,00	0,00
SA5							0,00	0,00	0,00
52 Umweltschutz									
520 Natur- und Landschaftsschutz									
520000 Natur- und Landschaftsschutz									
Operative Gebarung									
SU 21 / 31					0,00	0,00	0,00	0,00	0,00
1/520000-610000			2224	3224	24	3.200,00	3.200,00	3.200,00	3.200,00
1/520000-680000			2226			800,00	800,00		
SU 22 / 32					4.000,00	4.000,00	0,00	3.200,00	3.200,00
SA 0 / SA 1					-4.000,00	-4.000,00	0,00	-3.200,00	-3.200,00
SA01					0,00	0,00	0,00	0,00	0,00

1. Nachtragsvoranschlag 2025

Marktgemeinde Oed-Oehling

NVA Ergebnis- und Finanzierungsvoranschlag Detailnachweis

		MVAG		VC QU	Ergebnisvoranschlag			Finanzierungsvoranschlag		
		EH	FH		VA 2025 inkl. NVA	VA 2025	1. NVA	VA 2025 inkl. NVA	VA 2025	1. NVA
SA00	Saldo (00) Nettoergebnis nach Haushaltsrücklagen (Saldo 0 + Saldo 01)				-4.000,00	-4.000,00	0,00			
Investive Gebarung										
SU 33	Summe Einzahlungen investive Gebarung							0,00	0,00	0,00
SU 34	Summe Auszahlungen investive Gebarung							0,00	0,00	0,00
SA2	Saldo (2) Geldfluss aus der Investiven Gebarung (33 – 34)							0,00	0,00	0,00
SA3	Saldo (3) Nettofinanzierungssaldo (Saldo 1 + Saldo 2)							-3.200,00	-3.200,00	0,00
Finanzierungstätigkeit										
SU 35	Summe Einzahlungen aus der Finanzierungstätigkeit							0,00	0,00	0,00
SU 36	Summe Auszahlungen aus der Finanzierungstätigkeit							0,00	0,00	0,00
SA4	Saldo (4) Geldfluss aus der Finanzierungstätigkeit (35 – 36)							0,00	0,00	0,00
SA5	Saldo (5) Geldfluss aus der voranschlagswirksamen Gebarung (Saldo 3 + Saldo 4)							-3.200,00	-3.200,00	0,00
522	Reinhaltung der Luft									
522000	Umweltförderung									
Operative Gebarung										
SU 21 / 31	Summe Erträge / Einzahlungen operative Gebarung				0,00	0,00	0,00	0,00	0,00	0,00
1/522000-752000	Kostenbeitrag Luftreinhalteverband, Energiebuchhaltung, Energieprojekte	2231	3231	26	4.600,00	4.600,00		4.600,00	4.600,00	
SU 22 / 32	Summe Aufwendungen / Auszahlungen operative Gebarung				4.600,00	4.600,00	0,00	4.600,00	4.600,00	0,00
SA 0 / SA 1	(0) Nettoergebnis (21 - 22) / (1) Geldfluss operative Gebarung (31 – 32)				-4.600,00	-4.600,00	0,00	-4.600,00	-4.600,00	0,00
SA01	Saldo (01) Haushaltsrücklagen (230 - 240)				0,00	0,00	0,00	0,00	0,00	0,00
SA00	Saldo (00) Nettoergebnis nach Haushaltsrücklagen (Saldo 0 + Saldo 01)				-4.600,00	-4.600,00	0,00			
Investive Gebarung										
SU 33	Summe Einzahlungen investive Gebarung							0,00	0,00	0,00
SU 34	Summe Auszahlungen investive Gebarung							0,00	0,00	0,00
SA2	Saldo (2) Geldfluss aus der Investiven Gebarung (33 – 34)							0,00	0,00	0,00
SA3	Saldo (3) Nettofinanzierungssaldo (Saldo 1 + Saldo 2)							-4.600,00	-4.600,00	0,00
Finanzierungstätigkeit										
SU 35	Summe Einzahlungen aus der Finanzierungstätigkeit							0,00	0,00	0,00
SU 36	Summe Auszahlungen aus der Finanzierungstätigkeit							0,00	0,00	0,00
SA4	Saldo (4) Geldfluss aus der Finanzierungstätigkeit (35 – 36)							0,00	0,00	0,00
SA5	Saldo (5) Geldfluss aus der voranschlagswirksamen Gebarung (Saldo 3 + Saldo 4)							-4.600,00	-4.600,00	0,00

1. Nachtragsvoranschlag 2025

Marktgemeinde Oed-Oehling

NVA Ergebnis- und Finanzierungsvoranschlag Detailnachweis

	MVAG	VC QU	Ergebnisvoranschlag		Finanzierungsvoranschlag				
			EH	FH	VA 2025 inkl. NVA	VA 2025	1. NVA	VA 2025 inkl. NVA	VA 2025
56	Krankenanstalten anderer Rechtsträger								
562	Sprengelbeiträge								
562000	Sprengelbeiträge								
Operative Gebarung									
SU 21 / 31	Summe Erträge / Einzahlungen operative Gebarung			0,00	0,00	0,00	0,00	0,00	0,00
1/562000-752000	Nökas (Zweckaufwand)	2231 3231 26		687.000,00	687.000,00		687.000,00	687.000,00	
SU 22 / 32	Summe Aufwendungen / Auszahlungen operative Gebarung			687.000,00	687.000,00	0,00	687.000,00	687.000,00	0,00
SA 0 / SA 1	(0) Nettoergebnis (21 - 22) / (1) Geldfluss operative Gebarung (31 - 32)			-687.000,00	-687.000,00	0,00	-687.000,00	-687.000,00	0,00
SA01	Saldo (01) Haushaltsrücklagen (230 - 240)			0,00	0,00	0,00	0,00	0,00	0,00
SA00	Saldo (00) Nettoergebnis nach Haushaltsrücklagen (Saldo 0 + Saldo 01)			-687.000,00	-687.000,00	0,00			
Investive Gebarung									
SU 33	Summe Einzahlungen investive Gebarung						0,00	0,00	0,00
SU 34	Summe Auszahlungen investive Gebarung						0,00	0,00	0,00
SA2	Saldo (2) Geldfluss aus der Investiven Gebarung (33 - 34)						0,00	0,00	0,00
SA3	Saldo (3) Nettofinanzierungssaldo (Saldo 1 + Saldo 2)						-687.000,00	-687.000,00	0,00
Finanzierungstätigkeit									
SU 35	Summe Einzahlungen aus der Finanzierungstätigkeit						0,00	0,00	0,00
SU 36	Summe Auszahlungen aus der Finanzierungstätigkeit						0,00	0,00	0,00
SA4	Saldo (4) Geldfluss aus der Finanzierungstätigkeit (35 - 36)						0,00	0,00	0,00
SA5	Saldo (5) Geldfluss aus der voranschlagswirksamen Gebarung (Saldo 3 + Saldo 4)						-687.000,00	-687.000,00	0,00
562100	Sprengelbeiträge								
Operative Gebarung									
SU 21 / 31	Summe Erträge / Einzahlungen operative Gebarung			0,00	0,00	0,00	0,00	0,00	0,00
SU 22 / 32	Summe Aufwendungen / Auszahlungen operative Gebarung			0,00	0,00	0,00	0,00	0,00	0,00
SA 0 / SA 1	(0) Nettoergebnis (21 - 22) / (1) Geldfluss operative Gebarung (31 - 32)			0,00	0,00	0,00	0,00	0,00	0,00
SA01	Saldo (01) Haushaltsrücklagen (230 - 240)			0,00	0,00	0,00	0,00	0,00	0,00
SA00	Saldo (00) Nettoergebnis nach Haushaltsrücklagen (Saldo 0 + Saldo 01)			0,00	0,00	0,00			
Investive Gebarung									
SU 33	Summe Einzahlungen investive Gebarung						0,00	0,00	0,00
SU 34	Summe Auszahlungen investive Gebarung						0,00	0,00	0,00
SA2	Saldo (2) Geldfluss aus der Investiven Gebarung (33 - 34)						0,00	0,00	0,00
SA3	Saldo (3) Nettofinanzierungssaldo (Saldo 1 + Saldo 2)						0,00	0,00	0,00
Finanzierungstätigkeit									
SU 35	Summe Einzahlungen aus der Finanzierungstätigkeit						0,00	0,00	0,00
SU 36	Summe Auszahlungen aus der Finanzierungstätigkeit						0,00	0,00	0,00

1. Nachtragsvoranschlag 2025

Marktgemeinde Oed-Oehling

NVA Ergebnis- und Finanzierungsvoranschlag Detailnachweis

	MVAG	VC QU	Ergebnisvoranschlag			Finanzierungsvoranschlag				
			EH	FH	VA 2025 inkl. NVA	VA 2025	1. NVA	VA 2025 inkl. NVA	VA 2025	1. NVA
SA4								0,00	0,00	0,00
SA5								0,00	0,00	0,00

		MVAG		VC QU	Ergebnisvoranschlag		Finanzierungsvoranschlag			
		EH	FH		VA 2025 inkl. NVA	VA 2025	1. NVA	VA 2025 inkl. NVA	VA 2025	1. NVA
6 Straßen- und Wasserbau, Verkehr										
61	Straßenbau									
612	Gemeindestraßen									
612000	Gemeindestraßen									
Operative Gebarung										
2/612000+808000	Verkauf von Hausnummerntafeln	2116	3116	16	200,00	200,00		200,00	200,00	
2/612000+813000	Erträge aus der Auflösung von Investitionszuschüssen (Kapitaltransfers)	2127			8.000,00	8.000,00				
2/612000+829000	Sonstige Erträge (Versicherungsätze)	2116	3116	18	1.000,00	1.000,00		1.000,00	1.000,00	
2/612000+861100	Zinszuschuss des Landes	2121	3121	15	10.900,00	10.900,00		10.900,00	10.900,00	
2/612000+868000	Gemeindestraßenstrafen	2124	3124	16	5.200,00	5.200,00		5.200,00	5.200,00	
6/612000+871000	Bedarfszuweisungen	2121	3121	1 33	300.000,00	300.000,00		300.000,00	300.000,00	
SU 21 / 31	Summe Erträge / Einzahlungen operative Gebarung				325.300,00	325.300,00	0,00	317.300,00	317.300,00	0,00
1/612000-400000	Geringwertige Wirtschaftsgüter (GWG)	2221	3221	23	2.000,00	2.000,00		2.000,00	2.000,00	
1/612000-611000	Instandh. der Gemeindestr.und Brücken	2224	3224	24	5.000,00	5.000,00		5.000,00	5.000,00	
1/612000-611100	Instandhaltung von Park & Drive Oed A1	2224	3224	24	1.400,00	1.400,00		1.400,00	1.400,00	
1/612000-650000	Kreditzinsen	2241	3241	25	18.900,00	18.900,00		18.900,00	18.900,00	
1/612000-680000	Planmäßige Abschreibung	2226			228.400,00	228.400,00				
1/612000-729000	Sonstige Ausgaben	2225	3225	24	1.000,00	1.000,00		1.000,00	1.000,00	
1/612000-729100	Regionalverkehrskonzept - Mosti Anrufsammeltaxi	2225	3225	24	300,00	300,00		300,00	300,00	
SU 22 / 32	Summe Aufwendungen / Auszahlungen operative Gebarung				257.000,00	257.000,00	0,00	28.600,00	28.600,00	0,00
SA 0 / SA 1	(0) Nettoergebnis (21 - 22) / (1) Geldfluss operative Gebarung (31 – 32)				68.300,00	68.300,00	0,00	288.700,00	288.700,00	0,00
SA01	Saldo (01) Haushaltsrücklagen (230 - 240)				0,00	0,00	0,00	0,00	0,00	0,00
SA00	Saldo (00) Nettoergebnis nach Haushaltsrücklagen (Saldo 0 + Saldo 01)				68.300,00	68.300,00	0,00			
Investive Gebarung										
6/612000+301000	Landesförderung (Dorferneuerung, Natur im Garten, Allgem. Bauwirtsch., Raumordnungsförderung)		3331	1 33				82.300,00	62.300,00	20.000,00
SU 33	Summe Einzahlungen investive Gebarung							82.300,00	62.300,00	20.000,00
5/612000-002000	Gemeindestraßenbau		3412	1 40				516.500,00	332.300,00	184.200,00
5/612000-003000	Grundstücke zu Straßenbauten		3412	1 40				5.000,00	5.000,00	
5/612000-005000	Anlagen zu Straßenbauten + Straßenbeleuchtung + Verkehrsschilder, etc.		3412	1 40				27.800,00	5.000,00	22.800,00
5/612000-006000	Marktplatz Oed		3412	1				30.000,00	20.000,00	10.000,00
SU 34	Summe Auszahlungen investive Gebarung							579.300,00	362.300,00	217.000,00
SA2	Saldo (2) Geldfluss aus der Investiven Gebarung (33 – 34)							-497.000,00	-300.000,00	-197.000,00

1. Nachtragsvoranschlag 2025

Marktgemeinde Oed-Oehling

NVA Ergebnis- und Finanzierungsvoranschlag Detailnachweis

	MVAG	VC QU	Ergebnisvoranschlag		Finanzierungsvoranschlag				
			EH	FH	VA 2025 inkl. NVA	VA 2025	1. NVA	VA 2025 inkl. NVA	VA 2025
SA3	Saldo (3) Nettofinanzierungssaldo (Saldo 1 + Saldo 2)						-208.300,00	-11.300,00	-197.000,00
Finanzierungstätigkeit									
SU 35	Summe Einzahlungen aus der Finanzierungstätigkeit						0,00	0,00	0,00
1/612000-346000	Tilgung von Bankdarlehen		3614	65			56.100,00	56.100,00	
SU 36	Summe Auszahlungen aus der Finanzierungstätigkeit						56.100,00	56.100,00	0,00
SA4	Saldo (4) Geldfluss aus der Finanzierungstätigkeit (35 – 36)						-56.100,00	-56.100,00	0,00
SA5	Saldo (5) Geldfluss aus der voranschlagswirksamen Gebarung (Saldo 3 + Saldo 4)						-264.400,00	-67.400,00	-197.000,00
616	Sonstige Straßen und Wege								
616000	Themenweg - Wanderweg								
Operative Gebarung									
SU 21 / 31	Summe Erträge / Einzahlungen operative Gebarung				0,00	0,00	0,00	0,00	0,00
SU 22 / 32	Summe Aufwendungen / Auszahlungen operative Gebarung				0,00	0,00	0,00	0,00	0,00
SA 0 / SA 1	(0) Nettoergebnis (21 - 22) / (1) Geldfluss operative Gebarung (31 – 32)				0,00	0,00	0,00	0,00	0,00
SA01	Saldo (01) Haushaltsrücklagen (230 - 240)				0,00	0,00	0,00	0,00	0,00
SA00	Saldo (00) Nettoergebnis nach Haushaltsrücklagen (Saldo 0 + Saldo 01)				0,00	0,00	0,00	0,00	0,00
Investive Gebarung									
SU 33	Summe Einzahlungen investive Gebarung						0,00	0,00	0,00
5/616000-002000	Birnen-Erlebnis-Themenweg Öhling		3412	1			50.000,00		50.000,00
SU 34	Summe Auszahlungen investive Gebarung						50.000,00	0,00	50.000,00
SA2	Saldo (2) Geldfluss aus der Investiven Gebarung (33 – 34)						-50.000,00	0,00	-50.000,00
SA3	Saldo (3) Nettofinanzierungssaldo (Saldo 1 + Saldo 2)						-50.000,00	0,00	-50.000,00
Finanzierungstätigkeit									
SU 35	Summe Einzahlungen aus der Finanzierungstätigkeit						0,00	0,00	0,00
SU 36	Summe Auszahlungen aus der Finanzierungstätigkeit						0,00	0,00	0,00
SA4	Saldo (4) Geldfluss aus der Finanzierungstätigkeit (35 – 36)						0,00	0,00	0,00
SA5	Saldo (5) Geldfluss aus der voranschlagswirksamen Gebarung (Saldo 3 + Saldo 4)						-50.000,00	0,00	-50.000,00
63	Schutzwasserbau								
631	Konkurrenzgewässer								
631000	Konkurrenzgewässer								
Operative Gebarung									
SU 21 / 31	Summe Erträge / Einzahlungen operative Gebarung				0,00	0,00	0,00	0,00	0,00
1/631000-680000	Planmäßige Abschreibung		2226		3.200,00	3.200,00			
1/631000-752000	Beiträge an Wasserverbände (Urlwasserverband)		2231	3231	26	1.600,00	1.600,00	1.600,00	1.600,00
SU 22 / 32	Summe Aufwendungen / Auszahlungen operative Gebarung				4.800,00	4.800,00	0,00	1.600,00	1.600,00

1. Nachtragsvoranschlag 2025

Marktgemeinde Oed-Oehling

NVA Ergebnis- und Finanzierungsvoranschlag Detailnachweis

	MVAG	VC QU	Ergebnisvoranschlag			Finanzierungsvoranschlag				
			EH	FH	VA 2025 inkl. NVA	VA 2025	1. NVA	VA 2025 inkl. NVA	VA 2025	1. NVA
SA 0 / SA 1	(0) Nettoergebnis (21 - 22) / (1) Geldfluss operative Gebarung (31 - 32)				-4.800,00	-4.800,00	0,00	-1.600,00	-1.600,00	0,00
SA01	Saldo (01) Haushaltsrücklagen (230 - 240)				0,00	0,00	0,00	0,00	0,00	0,00
SA00	Saldo (00) Nettoergebnis nach Haushaltsrücklagen (Saldo 0 + Saldo 01)				-4.800,00	-4.800,00	0,00			
Investive Gebarung										
SU 33	Summe Einzahlungen investive Gebarung							0,00	0,00	0,00
SU 34	Summe Auszahlungen investive Gebarung							0,00	0,00	0,00
SA2	Saldo (2) Geldfluss aus der Investiven Gebarung (33 - 34)							0,00	0,00	0,00
SA3	Saldo (3) Nettofinanzierungssaldo (Saldo 1 + Saldo 2)							-1.600,00	-1.600,00	0,00
Finanzierungstätigkeit										
SU 35	Summe Einzahlungen aus der Finanzierungstätigkeit							0,00	0,00	0,00
SU 36	Summe Auszahlungen aus der Finanzierungstätigkeit							0,00	0,00	0,00
SA4	Saldo (4) Geldfluss aus der Finanzierungstätigkeit (35 - 36)							0,00	0,00	0,00
SA5	Saldo (5) Geldfluss aus der voranschlagswirksamen Gebarung (Saldo 3 + Saldo 4)							-1.600,00	-1.600,00	0,00
633	Wildbachverbauung									
633000	Wildbachverbauung									
Operative Gebarung										
SU 21 / 31	Summe Erträge / Einzahlungen operative Gebarung				0,00	0,00	0,00	0,00	0,00	0,00
SU 22 / 32	Summe Aufwendungen / Auszahlungen operative Gebarung				0,00	0,00	0,00	0,00	0,00	0,00
SA 0 / SA 1	(0) Nettoergebnis (21 - 22) / (1) Geldfluss operative Gebarung (31 - 32)				0,00	0,00	0,00	0,00	0,00	0,00
SA01	Saldo (01) Haushaltsrücklagen (230 - 240)				0,00	0,00	0,00	0,00	0,00	0,00
SA00	Saldo (00) Nettoergebnis nach Haushaltsrücklagen (Saldo 0 + Saldo 01)				0,00	0,00	0,00			
Investive Gebarung										
SU 33	Summe Einzahlungen investive Gebarung							0,00	0,00	0,00
SU 34	Summe Auszahlungen investive Gebarung							0,00	0,00	0,00
SA2	Saldo (2) Geldfluss aus der Investiven Gebarung (33 - 34)							0,00	0,00	0,00
SA3	Saldo (3) Nettofinanzierungssaldo (Saldo 1 + Saldo 2)							0,00	0,00	0,00
Finanzierungstätigkeit										
SU 35	Summe Einzahlungen aus der Finanzierungstätigkeit							0,00	0,00	0,00
SU 36	Summe Auszahlungen aus der Finanzierungstätigkeit							0,00	0,00	0,00
SA4	Saldo (4) Geldfluss aus der Finanzierungstätigkeit (35 - 36)							0,00	0,00	0,00
SA5	Saldo (5) Geldfluss aus der voranschlagswirksamen Gebarung (Saldo 3 + Saldo 4)							0,00	0,00	0,00
639	Sonstige Einrichtungen und Maßnahmen									
639000	Sonstige Einrichtungen und Maßnahmen									
Operative Gebarung										
SU 21 / 31	Summe Erträge / Einzahlungen operative Gebarung				0,00	0,00	0,00	0,00	0,00	0,00

1. Nachtragsvoranschlag 2025

Marktgemeinde Oed-Oehling

NVA Ergebnis- und Finanzierungsvoranschlag Detailnachweis

	MVAG	VC QU	Ergebnisvoranschlag		Finanzierungsvoranschlag					
			EH	FH	VA 2025 inkl. NVA	VA 2025	1. NVA	VA 2025 inkl. NVA	VA 2025	1. NVA
1/639000-728000	Hochwasserschutz (Instandhaltung)	2225	3225	24	4.600,00	4.600,00		4.600,00	4.600,00	
SU 22 / 32	Summe Aufwendungen / Auszahlungen operative Gebarung				4.600,00	4.600,00	0,00	4.600,00	4.600,00	0,00
SA 0 / SA 1	(0) Nettoergebnis (21 - 22) / (1) Geldfluss operative Gebarung (31 - 32)				-4.600,00	-4.600,00	0,00	-4.600,00	-4.600,00	0,00
SA01	Saldo (01) Haushaltsrücklagen (230 - 240)				0,00	0,00	0,00	0,00	0,00	0,00
SA00	Saldo (00) Nettoergebnis nach Haushaltsrücklagen (Saldo 0 + Saldo 01)				-4.600,00	-4.600,00	0,00			
Investive Gebarung										
SU 33	Summe Einzahlungen investive Gebarung							0,00	0,00	0,00
SU 34	Summe Auszahlungen investive Gebarung							0,00	0,00	0,00
SA2	Saldo (2) Geldfluss aus der Investiven Gebarung (33 - 34)							0,00	0,00	0,00
SA3	Saldo (3) Nettofinanzierungssaldo (Saldo 1 + Saldo 2)							-4.600,00	-4.600,00	0,00
Finanzierungstätigkeit										
SU 35	Summe Einzahlungen aus der Finanzierungstätigkeit							0,00	0,00	0,00
SU 36	Summe Auszahlungen aus der Finanzierungstätigkeit							0,00	0,00	0,00
SA4	Saldo (4) Geldfluss aus der Finanzierungstätigkeit (35 - 36)							0,00	0,00	0,00
SA5	Saldo (5) Geldfluss aus der voranschlagswirksamen Gebarung (Saldo 3 + Saldo 4)							-4.600,00	-4.600,00	0,00
64 Straßenverkehr										
640	Einrichtungen und Maßnahmen nach der Straßenverkehrsordnu									
640000	Einrichtungen u.Maßn.n.d.Stvo									
Operative Gebarung										
SU 21 / 31	Summe Erträge / Einzahlungen operative Gebarung				0,00	0,00	0,00	0,00	0,00	0,00
1/640000-680000	Planmäßige Abschreibung	2226			200,00	200,00				
SU 22 / 32	Summe Aufwendungen / Auszahlungen operative Gebarung				200,00	200,00	0,00	0,00	0,00	0,00
SA 0 / SA 1	(0) Nettoergebnis (21 - 22) / (1) Geldfluss operative Gebarung (31 - 32)				-200,00	-200,00	0,00	0,00	0,00	0,00
SA01	Saldo (01) Haushaltsrücklagen (230 - 240)				0,00	0,00	0,00	0,00	0,00	0,00
SA00	Saldo (00) Nettoergebnis nach Haushaltsrücklagen (Saldo 0 + Saldo 01)				-200,00	-200,00	0,00			
Investive Gebarung										
SU 33	Summe Einzahlungen investive Gebarung							0,00	0,00	0,00
SU 34	Summe Auszahlungen investive Gebarung							0,00	0,00	0,00
SA2	Saldo (2) Geldfluss aus der Investiven Gebarung (33 - 34)							0,00	0,00	0,00
SA3	Saldo (3) Nettofinanzierungssaldo (Saldo 1 + Saldo 2)							0,00	0,00	0,00
Finanzierungstätigkeit										
SU 35	Summe Einzahlungen aus der Finanzierungstätigkeit							0,00	0,00	0,00
SU 36	Summe Auszahlungen aus der Finanzierungstätigkeit							0,00	0,00	0,00
SA4	Saldo (4) Geldfluss aus der Finanzierungstätigkeit (35 - 36)							0,00	0,00	0,00
SA5	Saldo (5) Geldfluss aus der voranschlagswirksamen Gebarung (Saldo 3 + Saldo 4)							0,00	0,00	0,00

1. Nachtragsvoranschlag 2025

Marktgemeinde Oed-Oehling

NVA Ergebnis- und Finanzierungsvoranschlag Detailnachweis

		MVAG		VC QU	Ergebnisvoranschlag			Finanzierungsvoranschlag		
		EH	FH		VA 2025 inkl. NVA	VA 2025	1. NVA	VA 2025 inkl. NVA	VA 2025	1. NVA
69	Verkehr, Sonstiges									
690	Verkehr, Sonstiges									
690000	Verkehr Sonstiges									
Operative Gebarung										
SU 21 / 31	Summe Erträge / Einzahlungen operative Gebarung				0,00	0,00	0,00	0,00	0,00	0,00
1/690000-768000	Förderungen öffentl. Verkehr (VOR Tickets)	2234	3234	27	2.000,00	2.000,00		2.000,00	2.000,00	
SU 22 / 32	Summe Aufwendungen / Auszahlungen operative Gebarung				2.000,00	2.000,00	0,00	2.000,00	2.000,00	0,00
SA 0 / SA 1	(0) Nettoergebnis (21 - 22) / (1) Geldfluss operative Gebarung (31 – 32)				-2.000,00	-2.000,00	0,00	-2.000,00	-2.000,00	0,00
SA01	Saldo (01) Haushaltsrücklagen (230 - 240)				0,00	0,00	0,00	0,00	0,00	0,00
SA00	Saldo (00) Nettoergebnis nach Haushaltsrücklagen (Saldo 0 + Saldo 01)				-2.000,00	-2.000,00	0,00			
Investive Gebarung										
SU 33	Summe Einzahlungen investive Gebarung							0,00	0,00	0,00
SU 34	Summe Auszahlungen investive Gebarung							0,00	0,00	0,00
SA2	Saldo (2) Geldfluss aus der Investiven Gebarung (33 – 34)							0,00	0,00	0,00
SA3	Saldo (3) Nettofinanzierungssaldo (Saldo 1 + Saldo 2)							-2.000,00	-2.000,00	0,00
Finanzierungstätigkeit										
SU 35	Summe Einzahlungen aus der Finanzierungstätigkeit							0,00	0,00	0,00
SU 36	Summe Auszahlungen aus der Finanzierungstätigkeit							0,00	0,00	0,00
SA4	Saldo (4) Geldfluss aus der Finanzierungstätigkeit (35 – 36)							0,00	0,00	0,00
SA5	Saldo (5) Geldfluss aus der voranschlagswirksamen Gebarung (Saldo 3 + Saldo 4)							-2.000,00	-2.000,00	0,00

1. Nachtragsvoranschlag 2025

Marktgemeinde Oed-Oehling

NVA Ergebnis- und Finanzierungsvoranschlag Detailnachweis

	MVAG	VC QU	Ergebnisvoranschlag		Finanzierungsvoranschlag					
			EH	FH	VA 2025 inkl. NVA	VA 2025	1. NVA	VA 2025 inkl. NVA	VA 2025	1. NVA
7 Wirtschaftsförderung										
71	Grundlagenverbesserung in der Land- und Forstwirtschaft									
710	Land- und forstwirtschaftlicher Wegebau									
710000	Land- und forstwirtschaftlicher Wegebau									
Operative Gebarung										
2/710000+813000	Erträge aus der Auflösung von Investitionszuschüssen (Kapitaltransfers)	2127			100,00	100,00				
SU 21 / 31	Summe Erträge / Einzahlungen operative Gebarung				100,00	100,00	0,00	0,00	0,00	0,00
1/710000-611000	Instandh. v. GW + Hochwasserschäden	2224	3224	24	1.000,00	1.000,00		1.000,00	1.000,00	
1/710000-680000	Planmäßige Abschreibung	2226			24.400,00	24.400,00				
SU 22 / 32	Summe Aufwendungen / Auszahlungen operative Gebarung				25.400,00	25.400,00	0,00	1.000,00	1.000,00	0,00
SA 0 / SA 1	(0) Nettoergebnis (21 - 22) / (1) Geldfluss operative Gebarung (31 - 32)				-25.300,00	-25.300,00	0,00	-1.000,00	-1.000,00	0,00
SA01	Saldo (01) Haushaltsrücklagen (230 - 240)				0,00	0,00	0,00	0,00	0,00	0,00
SA00	Saldo (00) Nettoergebnis nach Haushaltsrücklagen (Saldo 0 + Saldo 01)				-25.300,00	-25.300,00	0,00			0,00
Investive Gebarung										
SU 33	Summe Einzahlungen investive Gebarung							0,00	0,00	0,00
SU 34	Summe Auszahlungen investive Gebarung							0,00	0,00	0,00
SA2	Saldo (2) Geldfluss aus der Investiven Gebarung (33 - 34)							0,00	0,00	0,00
SA3	Saldo (3) Nettofinanzierungssaldo (Saldo 1 + Saldo 2)							-1.000,00	-1.000,00	0,00
Finanzierungstätigkeit										
SU 35	Summe Einzahlungen aus der Finanzierungstätigkeit							0,00	0,00	0,00
SU 36	Summe Auszahlungen aus der Finanzierungstätigkeit							0,00	0,00	0,00
SA4	Saldo (4) Geldfluss aus der Finanzierungstätigkeit (35 - 36)							0,00	0,00	0,00
SA5	Saldo (5) Geldfluss aus der voranschlagswirksamen Gebarung (Saldo 3 + Saldo 4)							-1.000,00	-1.000,00	0,00
74	Sonstige Förderung der Land- und Forstwirtschaft									
749	Sonstige Einrichtungen und Maßnahmen									
749000	Wirtschaftsförderung Land u. Forstwirtschaft									
Operative Gebarung										
SU 21 / 31	Summe Erträge / Einzahlungen operative Gebarung				0,00	0,00	0,00	0,00	0,00	0,00
1/749000-729000	Landwirtschaftl. Förderung (künstl. Befruchtung + Absatz, Verwertung)	2225	3225	24	3.500,00	3.500,00		3.500,00	3.500,00	
SU 22 / 32	Summe Aufwendungen / Auszahlungen operative Gebarung				3.500,00	3.500,00	0,00	3.500,00	3.500,00	0,00
SA 0 / SA 1	(0) Nettoergebnis (21 - 22) / (1) Geldfluss operative Gebarung (31 - 32)				-3.500,00	-3.500,00	0,00	-3.500,00	-3.500,00	0,00
SA01	Saldo (01) Haushaltsrücklagen (230 - 240)				0,00	0,00	0,00	0,00	0,00	0,00
SA00	Saldo (00) Nettoergebnis nach Haushaltsrücklagen (Saldo 0 + Saldo 01)				-3.500,00	-3.500,00	0,00			0,00

1. Nachtragsvoranschlag 2025

Marktgemeinde Oed-Oehling

NVA Ergebnis- und Finanzierungsvoranschlag Detailnachweis

	MVAG	VC QU	Ergebnisvoranschlag			Finanzierungsvoranschlag				
			EH	FH	VA 2025 inkl. NVA	VA 2025	1. NVA	VA 2025 inkl. NVA	VA 2025	1. NVA
Investive Gebarung										
SU 33								0,00	0,00	0,00
SU 34								0,00	0,00	0,00
SA2								0,00	0,00	0,00
SA3								-3.500,00	-3.500,00	0,00
Finanzierungstätigkeit										
SU 35								0,00	0,00	0,00
SU 36								0,00	0,00	0,00
SA4								0,00	0,00	0,00
SA5								-3.500,00	-3.500,00	0,00
77 Förderung des Tourismus										
771 Maßnahmen zur Förderung des Tourismus										
771000 Maßnahmen zur Förd. des Tourismus										
Operative Gebarung										
SU 21 / 31					0,00	0,00	0,00	0,00	0,00	0,00
1/771000-728000			2225	3225	24	2.000,00	2.000,00	2.000,00	2.000,00	
1/771000-757000			2234	3234	27	5.700,00	5.700,00	5.700,00	5.700,00	
SU 22 / 32					7.700,00	7.700,00	0,00	7.700,00	7.700,00	0,00
SA 0 / SA 1					-7.700,00	-7.700,00	0,00	-7.700,00	-7.700,00	0,00
SA01					0,00	0,00	0,00	0,00	0,00	0,00
SA00					-7.700,00	-7.700,00	0,00			
Investive Gebarung										
SU 33								0,00	0,00	0,00
SU 34								0,00	0,00	0,00
SA2								0,00	0,00	0,00
SA3								-7.700,00	-7.700,00	0,00
Finanzierungstätigkeit										
SU 35								0,00	0,00	0,00
SU 36								0,00	0,00	0,00
SA4								0,00	0,00	0,00
SA5								-7.700,00	-7.700,00	0,00

1. Nachtragsvoranschlag 2025

Marktgemeinde Oed-Oehling

NVA Ergebnis- und Finanzierungsvoranschlag Detailnachweis

		MVAG VC QU			Ergebnisvoranschlag		Finanzierungsvoranschlag			
		EH	FH		VA 2025 inkl. NVA	VA 2025	1. NVA	VA 2025 inkl. NVA	VA 2025	1. NVA
8 Dienstleistungen										
81	Öffentliche Einrichtungen (soweit nicht dem Abschnitt 85 zuzuordnen)									
813	Müllbeseitigung									
813000	Abfallabfuhr									
Operative Gebarung										
2/813000+808000	Erlöse für Bio-/Restmüllsäcke	2116	3116	16	700,00	700,00		700,00	700,00	
2/813000+808100	Erlöse Verkauf Alteisen	2116	3116	16	2.000,00	2.000,00		2.000,00	2.000,00	
2/813000+808200	Ersätze vom gda gemeinde dienstleistungsverband region amstetten	2116	3116	16	10.600,00	10.600,00		10.600,00	10.600,00	
SU 21 / 31	Summe Erträge / Einzahlungen operative Gebarung				13.300,00	13.300,00	0,00	13.300,00	13.300,00	0,00
1/813000-413000	Ankauf von Müllsäcken	2221	3221	23	800,00	800,00		800,00	800,00	
1/813000-619000	Instandhaltung von sonstigen Anlagen	2224	3224	24	500,00	500,00		500,00	500,00	
1/813000-680000	Planmäßige Abschreibung	2226			800,00	800,00				
1/813000-728000	div. Entsorgungskosten	2225	3225	24	700,00	700,00		700,00	700,00	
SU 22 / 32	Summe Aufwendungen / Auszahlungen operative Gebarung				2.800,00	2.800,00	0,00	2.000,00	2.000,00	0,00
SA 0 / SA 1	(0) Nettoergebnis (21 - 22) / (1) Geldfluss operative Gebarung (31 - 32)				10.500,00	10.500,00	0,00	11.300,00	11.300,00	0,00
SA01	Saldo (01) Haushaltsrücklagen (230 - 240)				0,00	0,00	0,00	0,00	0,00	0,00
SA00	Saldo (00) Nettoergebnis nach Haushaltsrücklagen (Saldo 0 + Saldo 01)				10.500,00	10.500,00	0,00			
Investive Gebarung										
SU 33	Summe Einzahlungen investive Gebarung							0,00	0,00	0,00
SU 34	Summe Auszahlungen investive Gebarung							0,00	0,00	0,00
SA2	Saldo (2) Geldfluss aus der Investiven Gebarung (33 - 34)							0,00	0,00	0,00
SA3	Saldo (3) Nettofinanzierungssaldo (Saldo 1 + Saldo 2)							11.300,00	11.300,00	0,00
Finanzierungstätigkeit										
SU 35	Summe Einzahlungen aus der Finanzierungstätigkeit							0,00	0,00	0,00
SU 36	Summe Auszahlungen aus der Finanzierungstätigkeit							0,00	0,00	0,00
SA4	Saldo (4) Geldfluss aus der Finanzierungstätigkeit (35 - 36)							0,00	0,00	0,00
SA5	Saldo (5) Geldfluss aus der voranschlagswirksamen Gebarung (Saldo 3 + Saldo 4)							11.300,00	11.300,00	0,00
814	Straßenreinigung									
814000	Straßenreinigung									
Operative Gebarung										
SU 21 / 31	Summe Erträge / Einzahlungen operative Gebarung				0,00	0,00	0,00	0,00	0,00	0,00
1/814000-728000	Strassenreinigung und Winterdienst	2225	3225	24	32.000,00	30.000,00	2.000,00	32.000,00	30.000,00	2.000,00
SU 22 / 32	Summe Aufwendungen / Auszahlungen operative Gebarung				32.000,00	30.000,00	2.000,00	32.000,00	30.000,00	2.000,00
SA 0 / SA 1	(0) Nettoergebnis (21 - 22) / (1) Geldfluss operative Gebarung (31 - 32)				-32.000,00	-30.000,00	-2.000,00	-32.000,00	-30.000,00	-2.000,00
SA01	Saldo (01) Haushaltsrücklagen (230 - 240)				0,00	0,00	0,00	0,00	0,00	0,00

1. Nachtragsvoranschlag 2025

Marktgemeinde Oed-Oehling

NVA Ergebnis- und Finanzierungsvoranschlag Detailnachweis

		MVAG		VC QU	Ergebnisvoranschlag			Finanzierungsvoranschlag		
		EH	FH		VA 2025 inkl. NVA	VA 2025	1. NVA	VA 2025 inkl. NVA	VA 2025	1. NVA
SA00	Saldo (00) Nettoergebnis nach Haushaltsrücklagen (Saldo 0 + Saldo 01)				-32.000,00	-30.000,00	-2.000,00			
Investive Gebarung										
SU 33	Summe Einzahlungen investive Gebarung							0,00	0,00	0,00
SU 34	Summe Auszahlungen investive Gebarung							0,00	0,00	0,00
SA2	Saldo (2) Geldfluss aus der Investiven Gebarung (33 – 34)							0,00	0,00	0,00
SA3	Saldo (3) Nettofinanzierungssaldo (Saldo 1 + Saldo 2)							-32.000,00	-30.000,00	-2.000,00
Finanzierungstätigkeit										
SU 35	Summe Einzahlungen aus der Finanzierungstätigkeit							0,00	0,00	0,00
SU 36	Summe Auszahlungen aus der Finanzierungstätigkeit							0,00	0,00	0,00
SA4	Saldo (4) Geldfluss aus der Finanzierungstätigkeit (35 – 36)							0,00	0,00	0,00
SA5	Saldo (5) Geldfluss aus der voranschlagswirksamen Gebarung (Saldo 3 + Saldo 4)							-32.000,00	-30.000,00	-2.000,00
815	Park- und Gartenanlagen, Kinderspielplätze									
815100	Park- und Gartenanlagen									
Operative Gebarung										
6/815100+899000	Zuweisung investives Projekt an investives Projekt	2116		1	78.700,00			78.700,00		
SU 21 / 31	Summe Erträge / Einzahlungen operative Gebarung				78.700,00	0,00	78.700,00	0,00	0,00	0,00
SU 22 / 32	Summe Aufwendungen / Auszahlungen operative Gebarung				0,00	0,00	0,00	0,00	0,00	0,00
SA 0 / SA 1	(0) Nettoergebnis (21 - 22) / (1) Geldfluss operative Gebarung (31 – 32)				78.700,00	0,00	78.700,00	0,00	0,00	0,00
SA01	Saldo (01) Haushaltsrücklagen (230 - 240)				0,00	0,00	0,00	0,00	0,00	0,00
SA00	Saldo (00) Nettoergebnis nach Haushaltsrücklagen (Saldo 0 + Saldo 01)				78.700,00	0,00	78.700,00			
Investive Gebarung										
6/815100+300000	KIP		3331	1				21.300,00	40.000,00	-18.700,00
6/815100+301000	Land NÖ Förderungen (ecoplus, Natur im Garten)		3331	1				50.000,00	40.000,00	10.000,00
SU 33	Summe Einzahlungen investive Gebarung							71.300,00	80.000,00	-8.700,00
5/815100-006000	Kirchwegerpark Öhling		3412	1				50.000,00	80.000,00	-30.000,00
SU 34	Summe Auszahlungen investive Gebarung							50.000,00	80.000,00	-30.000,00
SA2	Saldo (2) Geldfluss aus der Investiven Gebarung (33 – 34)							21.300,00	0,00	21.300,00
SA3	Saldo (3) Nettofinanzierungssaldo (Saldo 1 + Saldo 2)							21.300,00	0,00	21.300,00
Finanzierungstätigkeit										
SU 35	Summe Einzahlungen aus der Finanzierungstätigkeit							0,00	0,00	0,00
SU 36	Summe Auszahlungen aus der Finanzierungstätigkeit							0,00	0,00	0,00
SA4	Saldo (4) Geldfluss aus der Finanzierungstätigkeit (35 – 36)							0,00	0,00	0,00
SA5	Saldo (5) Geldfluss aus der voranschlagswirksamen Gebarung (Saldo 3 + Saldo 4)							21.300,00	0,00	21.300,00

1. Nachtragsvoranschlag 2025

Marktgemeinde Oed-Oehling

NVA Ergebnis- und Finanzierungsvoranschlag Detailnachweis

		MVAG		VC QU	Ergebnisvoranschlag		Finanzierungsvoranschlag			
		EH	FH		VA 2025 inkl. NVA	VA 2025	1. NVA	VA 2025 inkl. NVA	VA 2025	1. NVA
816	Öffentliche Beleuchtung und öffentliche Uhren									
816000	Öffentliche Beleuchtung und Uhren									
Operative Gebarung										
SU 21 / 31	Summe Erträge / Einzahlungen operative Gebarung				0,00	0,00	0,00	0,00	0,00	0,00
1/816000-600000	Strom	2222	3222	24	14.100,00	14.100,00		14.100,00	14.100,00	
1/816000-619000	Instandhaltung der Straßenbeleuchtung	2224	3224	24	15.000,00	15.000,00		15.000,00	15.000,00	
1/816000-680000	Planmäßige Abschreibung	2226			13.100,00	13.100,00				
SU 22 / 32	Summe Aufwendungen / Auszahlungen operative Gebarung				42.200,00	42.200,00	0,00	29.100,00	29.100,00	0,00
SA 0 / SA 1	(0) Nettoergebnis (21 - 22) / (1) Geldfluss operative Gebarung (31 - 32)				-42.200,00	-42.200,00	0,00	-29.100,00	-29.100,00	0,00
SA01	Saldo (01) Haushaltsrücklagen (230 - 240)				0,00	0,00	0,00	0,00	0,00	0,00
SA00	Saldo (00) Nettoergebnis nach Haushaltsrücklagen (Saldo 0 + Saldo 01)				-42.200,00	-42.200,00	0,00			
Investive Gebarung										
SU 33	Summe Einzahlungen investive Gebarung							0,00	0,00	0,00
SU 34	Summe Auszahlungen investive Gebarung							0,00	0,00	0,00
SA2	Saldo (2) Geldfluss aus der Investiven Gebarung (33 - 34)							0,00	0,00	0,00
SA3	Saldo (3) Nettofinanzierungssaldo (Saldo 1 + Saldo 2)							-29.100,00	-29.100,00	0,00
Finanzierungstätigkeit										
SU 35	Summe Einzahlungen aus der Finanzierungstätigkeit							0,00	0,00	0,00
SU 36	Summe Auszahlungen aus der Finanzierungstätigkeit							0,00	0,00	0,00
SA4	Saldo (4) Geldfluss aus der Finanzierungstätigkeit (35 - 36)							0,00	0,00	0,00
SA5	Saldo (5) Geldfluss aus der voranschlagswirksamen Gebarung (Saldo 3 + Saldo 4)							-29.100,00	-29.100,00	0,00
817	Friedhöfe (einschließlich Einsegnungshallen und Krematorien)									
817000	Friedhöfe und Einsegnungshallen									
Operative Gebarung										
2/817000+813000	Erträge aus der Auflösung von Investitionszuschüssen (Kapitaltransfers)		2127		400,00	400,00				
2/817000+852000	Grabstellengebühren	2113	3113	12	16.000,00	16.000,00		16.000,00	16.000,00	
2/817000+852100	Beerdigungs- u. Leichenhallengebühren	2113	3113	12	1.000,00	1.000,00		1.000,00	1.000,00	
2/817000+852300	Erlöse aus Kerzenverkauf	2113	3113	12	100,00	100,00		100,00	100,00	
SU 21 / 31	Summe Erträge / Einzahlungen operative Gebarung				17.500,00	17.500,00	0,00	17.100,00	17.100,00	0,00
1/817000-600000	Strom	2222	3222	24	500,00	500,00		500,00	500,00	
1/817000-613000	Instandhaltung des Friedhofes	2224	3224	24	10.200,00	6.500,00	3.700,00	10.200,00	6.500,00	3.700,00
1/817000-670000	Versicherungen	2222	3222	24	800,00	800,00		800,00	800,00	
1/817000-680000	Planmäßige Abschreibung	2226			4.200,00	4.200,00				
1/817000-710000	Öffentliche Abgaben	2225	3225	24	1.800,00	1.800,00		1.800,00	1.800,00	
1/817000-720000	Verwaltungsaufwand	2225	3225	24	2.100,00	2.100,00		2.100,00	2.100,00	
SU 22 / 32	Summe Aufwendungen / Auszahlungen operative Gebarung				19.600,00	15.900,00	3.700,00	15.400,00	11.700,00	3.700,00

1. Nachtragsvoranschlag 2025

Marktgemeinde Oed-Oehling

NVA Ergebnis- und Finanzierungsvoranschlag Detailnachweis

	MVAG	VC QU	Ergebnisvoranschlag			Finanzierungsvoranschlag				
			EH	FH	VA 2025 inkl. NVA	VA 2025	1. NVA	VA 2025 inkl. NVA	VA 2025	1. NVA
SA 0 / SA 1	(0) Nettoergebnis (21 - 22) / (1) Geldfluss operative Gebarung (31 – 32)				-2.100,00	1.600,00	-3.700,00	1.700,00	5.400,00	-3.700,00
SA01	Saldo (01) Haushaltsrücklagen (230 - 240)				0,00	0,00	0,00	0,00	0,00	0,00
SA00	Saldo (00) Nettoergebnis nach Haushaltsrücklagen (Saldo 0 + Saldo 01)				-2.100,00	1.600,00	-3.700,00			
Investive Gebarung										
SU 33	Summe Einzahlungen investive Gebarung							0,00	0,00	0,00
SU 34	Summe Auszahlungen investive Gebarung							0,00	0,00	0,00
SA2	Saldo (2) Geldfluss aus der Investiven Gebarung (33 – 34)							0,00	0,00	0,00
SA3	Saldo (3) Nettofinanzierungssaldo (Saldo 1 + Saldo 2)							1.700,00	5.400,00	-3.700,00
Finanzierungstätigkeit										
SU 35	Summe Einzahlungen aus der Finanzierungstätigkeit							0,00	0,00	0,00
SU 36	Summe Auszahlungen aus der Finanzierungstätigkeit							0,00	0,00	0,00
SA4	Saldo (4) Geldfluss aus der Finanzierungstätigkeit (35 – 36)							0,00	0,00	0,00
SA5	Saldo (5) Geldfluss aus der voranschlagswirksamen Gebarung (Saldo 3 + Saldo 4)							1.700,00	5.400,00	-3.700,00
82	Betriebsähnliche Einrichtungen und Betriebe									
820	Wirtschaftshöfe									
820000	Wirtschaftshöfe									
Operative Gebarung										
2/820000+804000	Veräußerung von geringw. Gebrauchsgütern	2116		31	300,00	300,00				
2/820000+810100	Kostensatz WVA	2114	3114	13	6.700,00	6.700,00		6.700,00	6.700,00	
2/820000+810200	Kostensatz ABA	2114	3114	13	13.000,00	13.000,00		13.000,00	13.000,00	
2/820000+810300	Kostensatz Friedhof	2114	3114	13	500,00	500,00		500,00	500,00	
2/820000+810400	Erträge aus der Stromabgabe (Einspeiserträge) PV Bauhof Öhling	2114	3114		600,00	600,00		600,00	600,00	
2/820000+827000	Personalkostensätze	2116	3116	18	5.000,00	5.000,00		5.000,00	5.000,00	
6/820000+871000	Kapitaltransfers aus Gemeinde-Bedarfszuweisungsmitteln	2121	3121	1	9.600,00	9.600,00		9.600,00	9.600,00	
SU 21 / 31	Summe Erträge / Einzahlungen operative Gebarung				35.700,00	35.700,00	0,00	35.400,00	35.400,00	0,00
1/820000-400000	Arbeitsbekleidung	2221	3221	23	1.500,00	1.500,00		1.500,00	1.500,00	
1/820000-402000	Materialien f. innerbetriebliche Leistungen	2221	3221	23	3.000,00	3.000,00		3.000,00	3.000,00	
1/820000-511000	Bezüge VB- Arbeiter	2211	3211	20	115.600,00	113.400,00	2.200,00	115.600,00	113.400,00	2.200,00
1/820000-523000	Bezüge Arb.nicht ganzj.Besch. Ferialpraktikanten	2211	3211	20	2.100,00	2.100,00		2.100,00	2.100,00	
1/820000-565000	Mehrleistungsvergütungen	2211	3211	20	4.800,00	4.800,00		4.800,00	4.800,00	
1/820000-569000	Nebengebühren (Schmutzzulage)	2211	3211	20	14.200,00	12.800,00	1.400,00	14.200,00	12.800,00	1.400,00
1/820000-580000	DGB zum Familienlastenausgleichsfonds für VB	2212	3212	20	5.100,00	5.100,00		5.100,00	5.100,00	

1. Nachtragsvoranschlag 2025

NVA Ergebnis- und Finanzierungsvoranschlag Detailnachweis

Marktgemeinde Oed-Oehling

		MVAG		VC QU	Ergebnisvoranschlag		Finanzierungsvoranschlag			
		EH	FH		VA 2025 inkl. NVA	VA 2025	1. NVA	VA 2025 inkl. NVA	VA 2025	1. NVA
1/820000-582000	MV-Beiträge + DGB Sozialversicherung	2212	3212	20	28.900,00	28.900,00		28.900,00	28.900,00	
1/820000-600000	Stromkosten	2222	3222	24	700,00	700,00		700,00	700,00	
1/820000-613000	Instandhaltung Wirtschaftshöfe	2224	3224	24	1.000,00	1.000,00		1.000,00	1.000,00	
1/820000-631000	Telefon- und Internetgebühren	2222	3222	24	1.900,00	1.900,00		1.900,00	1.900,00	
1/820000-670000	Versicherungen	2222	3222	24	2.000,00	2.000,00		2.000,00	2.000,00	
1/820000-680000	Planmäßige Abschreibung	2226			27.700,00	27.700,00				
1/820000-710000	Öffentliche Abgaben, ohne Gebühren gemäß FAG	2225	3225	24	200,00	200,00		200,00	200,00	
1/820000-757000	Schulung der Bauhofmitarbeiter	2234	3234	27	1.000,00	1.000,00		1.000,00	1.000,00	
SU 22 / 32	Summe Aufwendungen / Auszahlungen operative Gebarung				209.700,00	206.100,00	3.600,00	182.000,00	178.400,00	3.600,00
SA 0 / SA 1	(0) Nettoergebnis (21 - 22) / (1) Geldfluss operative Gebarung (31 - 32)				-174.000,00	-170.400,00	-3.600,00	-146.600,00	-143.000,00	-3.600,00
SA01	Saldo (01) Haushaltsrücklagen (230 - 240)				0,00	0,00	0,00	0,00	0,00	0,00
SA00	Saldo (00) Nettoergebnis nach Haushaltsrücklagen (Saldo 0 + Saldo 01)				-174.000,00	-170.400,00	-3.600,00			
Investive Gebarung										
6/820000+301000	Förderung Land (Allgem. Bauwirtsch.)		3331	1				3.100,00	2.400,00	700,00
2/820000+804000	Veräußerung von geringw. Gebrauchsgütern		3315	31				300,00	300,00	
SU 33	Summe Einzahlungen investive Gebarung							3.400,00	2.700,00	700,00
1/820000-010000	Gebäude		3413	1 40				12.700,00	12.000,00	700,00
1/820000-020000	Maschinen und maschinelle Anlagen		3414	2 41					12.000,00	-12.000,00
1/820000-030000	Werkzeuge und sonstige Erzeugungsmittel		3414	2 41				3.000,00	3.000,00	
1/820000-042000	Betriebsausstattung		3415	2 41				2.000,00	2.000,00	
SU 34	Summe Auszahlungen investive Gebarung							17.700,00	29.000,00	-11.300,00
SA2	Saldo (2) Geldfluss aus der Investiven Gebarung (33 - 34)							-14.300,00	-26.300,00	12.000,00
SA3	Saldo (3) Nettofinanzierungssaldo (Saldo 1 + Saldo 2)							-160.900,00	-169.300,00	8.400,00
Finanzierungstätigkeit										
SU 35	Summe Einzahlungen aus der Finanzierungstätigkeit							0,00	0,00	0,00
SU 36	Summe Auszahlungen aus der Finanzierungstätigkeit							0,00	0,00	0,00
SA4	Saldo (4) Geldfluss aus der Finanzierungstätigkeit (35 - 36)							0,00	0,00	0,00
SA5	Saldo (5) Geldfluss aus der voranschlagswirksamen Gebarung (Saldo 3 + Saldo 4)							-160.900,00	-169.300,00	8.400,00
821	Fuhrpark									
821000	Fuhrpark									
Operative Gebarung										
2/821000+813000	Erträge aus der Auflösung von Investitionszuschüssen (Kapitaltransfers)		2127		100,00	100,00				
SU 21 / 31	Summe Erträge / Einzahlungen operative Gebarung				100,00	100,00	0,00	0,00	0,00	0,00
1/821000-452000	Treibstoffe	2221	3221	23	6.000,00	6.000,00		6.000,00	6.000,00	

1. Nachtragsvoranschlag 2025

NVA Ergebnis- und Finanzierungsvoranschlag Detailnachweis

Marktgemeinde Oed-Oehling

		MVAG		VC QU	Ergebnisvoranschlag		Finanzierungsvoranschlag			
		EH	FH		VA 2025 inkl. NVA	VA 2025	1. NVA	VA 2025 inkl. NVA	VA 2025	1. NVA
1/821000-617000	Instandhaltung von Fahrzeugen	2224	3224	24	5.000,00	5.000,00		5.000,00	5.000,00	
1/821000-670000	Versicherung	2222	3222	24	3.800,00	3.800,00		3.800,00	3.800,00	
1/821000-680000	Planmäßige Abschreibung	2226			9.200,00	9.200,00				
SU 22 / 32	Summe Aufwendungen / Auszahlungen operative Gebarung				24.000,00	24.000,00	0,00	14.800,00	14.800,00	0,00
SA 0 / SA 1	(0) Nettoergebnis (21 - 22) / (1) Geldfluss operative Gebarung (31 - 32)				-23.900,00	-23.900,00	0,00	-14.800,00	-14.800,00	0,00
SA01	Saldo (01) Haushaltsrücklagen (230 - 240)				0,00	0,00	0,00	0,00	0,00	0,00
SA00	Saldo (00) Nettoergebnis nach Haushaltsrücklagen (Saldo 0 + Saldo 01)				-23.900,00	-23.900,00	0,00			
Investive Gebarung										
2/821000+300000	Kapitaltransfers von Bund, Bundesfonds und Bundeskammern			3331				800,00	800,00	
SU 33	Summe Einzahlungen investive Gebarung							800,00	800,00	0,00
SU 34	Summe Auszahlungen investive Gebarung							0,00	0,00	0,00
SA2	Saldo (2) Geldfluss aus der Investiven Gebarung (33 - 34)							800,00	800,00	0,00
SA3	Saldo (3) Nettofinanzierungssaldo (Saldo 1 + Saldo 2)							-14.000,00	-14.000,00	0,00
Finanzierungstätigkeit										
SU 35	Summe Einzahlungen aus der Finanzierungstätigkeit							0,00	0,00	0,00
SU 36	Summe Auszahlungen aus der Finanzierungstätigkeit							0,00	0,00	0,00
SA4	Saldo (4) Geldfluss aus der Finanzierungstätigkeit (35 - 36)							0,00	0,00	0,00
SA5	Saldo (5) Geldfluss aus der voranschlagswirksamen Gebarung (Saldo 3 + Saldo 4)							-14.000,00	-14.000,00	0,00
84	Liegenschaften, Wohn- und Geschäftsgebäude									
840	Grundbesitz									
840000	Grundbesitz									
Operative Gebarung										
2/840000+811000	Einnahmen aus Verpachtung + Dienstbarkeiten/Servitutsverträge	2115	3115	14	12.000,00	12.000,00		12.000,00	12.000,00	
2/840000+813000	Erträge aus der Auflösung von Investitionszuschüssen (Kapitaltransfers)	2127			200,00	200,00				
SU 21 / 31	Summe Erträge / Einzahlungen operative Gebarung				12.200,00	12.200,00	0,00	12.000,00	12.000,00	0,00
1/840000-400000	Geringwertige Wirtschaftsgüter (GWG) Schilder, Hecken, Blumenwiese,	2221	3221	23	1.000,00	1.000,00		1.000,00	1.000,00	
1/840000-610000	Instandhaltung von Grund und Boden	2224	3224	24	2.000,00	1.000,00	1.000,00	2.000,00	1.000,00	1.000,00
1/840000-680000	Planmäßige Abschreibung	2226			2.400,00	2.400,00				
1/840000-710000	Öffentliche Abgaben	2225	3225	24	500,00	500,00		500,00	500,00	
SU 22 / 32	Summe Aufwendungen / Auszahlungen operative Gebarung				5.900,00	4.900,00	1.000,00	3.500,00	2.500,00	1.000,00
SA 0 / SA 1	(0) Nettoergebnis (21 - 22) / (1) Geldfluss operative Gebarung (31 - 32)				6.300,00	7.300,00	-1.000,00	8.500,00	9.500,00	-1.000,00
SA01	Saldo (01) Haushaltsrücklagen (230 - 240)				0,00	0,00	0,00	0,00	0,00	0,00
SA00	Saldo (00) Nettoergebnis nach Haushaltsrücklagen (Saldo 0 + Saldo 01)				6.300,00	7.300,00	-1.000,00			

1. Nachtragsvoranschlag 2025

Marktgemeinde Oed-Oehling

NVA Ergebnis- und Finanzierungsvoranschlag Detailnachweis

	MVAG	VC	QU	Ergebnisvoranschlag			Finanzierungsvoranschlag			
				EH	FH	VA 2025 inkl. NVA	VA 2025	1. NVA	VA 2025 inkl. NVA	VA 2025
Investive Gebarung										
SU 33	Summe Einzahlungen investive Gebarung							0,00	0,00	0,00
1/840000-010000	Gebäude (Buswartehäuschen)			3413	2	40		10.100,00		10.100,00
SU 34	Summe Auszahlungen investive Gebarung							10.100,00	0,00	10.100,00
SA2	Saldo (2) Geldfluss aus der Investiven Gebarung (33 – 34)							-10.100,00	0,00	-10.100,00
SA3	Saldo (3) Nettofinanzierungssaldo (Saldo 1 + Saldo 2)							-1.600,00	9.500,00	-11.100,00
Finanzierungstätigkeit										
SU 35	Summe Einzahlungen aus der Finanzierungstätigkeit							0,00	0,00	0,00
SU 36	Summe Auszahlungen aus der Finanzierungstätigkeit							0,00	0,00	0,00
SA4	Saldo (4) Geldfluss aus der Finanzierungstätigkeit (35 – 36)							0,00	0,00	0,00
SA5	Saldo (5) Geldfluss aus der voranschlagswirksamen Gebarung (Saldo 3 + Saldo 4)							-1.600,00	9.500,00	-11.100,00
840200	Landschaftsprojekt Urlaubweitung									
Operative Gebarung										
2/840200+861100	Zinersätze Land			2121	3121	15		1.000,00	1.000,00	
SU 21 / 31	Summe Erträge / Einzahlungen operative Gebarung							1.000,00	1.000,00	0,00
1/840200-650000	Zinsen für Finanzschulden in Euro			2241	3241	25		1.700,00	1.700,00	
SU 22 / 32	Summe Aufwendungen / Auszahlungen operative Gebarung							1.700,00	1.700,00	0,00
SA 0 / SA 1	(0) Nettoergebnis (21 - 22) / (1) Geldfluss operative Gebarung (31 – 32)							-700,00	-700,00	0,00
SA01	Saldo (01) Haushaltsrücklagen (230 - 240)							0,00	0,00	0,00
SA00	Saldo (00) Nettoergebnis nach Haushaltsrücklagen (Saldo 0 + Saldo 01)							-700,00	-700,00	0,00
Investive Gebarung										
SU 33	Summe Einzahlungen investive Gebarung							0,00	0,00	0,00
SU 34	Summe Auszahlungen investive Gebarung							0,00	0,00	0,00
SA2	Saldo (2) Geldfluss aus der Investiven Gebarung (33 – 34)							0,00	0,00	0,00
SA3	Saldo (3) Nettofinanzierungssaldo (Saldo 1 + Saldo 2)							-700,00	-700,00	0,00
Finanzierungstätigkeit										
SU 35	Summe Einzahlungen aus der Finanzierungstätigkeit							0,00	0,00	0,00
1/840200-346000	Tilgung von Bankdarlehen			3614		65		71.100,00	71.100,00	
SU 36	Summe Auszahlungen aus der Finanzierungstätigkeit							71.100,00	71.100,00	0,00
SA4	Saldo (4) Geldfluss aus der Finanzierungstätigkeit (35 – 36)							-71.100,00	-71.100,00	0,00
SA5	Saldo (5) Geldfluss aus der voranschlagswirksamen Gebarung (Saldo 3 + Saldo 4)							-71.800,00	-71.800,00	0,00

1. Nachtragsvoranschlag 2025

Marktgemeinde Oed-Oehling

NVA Ergebnis- und Finanzierungsvoranschlag Detailnachweis

		MVAG		VC QU	Ergebnisvoranschlag		Finanzierungsvoranschlag			
		EH	FH		VA 2025 inkl. NVA	VA 2025	1. NVA	VA 2025 inkl. NVA	VA 2025	1. NVA
842	Waldbesitz (soweit nicht bei 866)									
842000	Waldbesitz (soweit nicht bei 866)									
Operative Gebarung										
2/842000+810000	Einnahmen aus Holzverkauf	2114	3114	13	200,00	200,00		200,00	200,00	
SU 21 / 31	Summe Erträge / Einzahlungen operative Gebarung				200,00	200,00	0,00	200,00	200,00	0,00
1/842000-610000	Instandhaltung von Grund und Boden	2224	3224	24	2.800,00	2.800,00		2.800,00	2.800,00	
1/842000-710000	Öffentliche Abgaben	2225	3225	24	300,00	300,00		300,00	300,00	
SU 22 / 32	Summe Aufwendungen / Auszahlungen operative Gebarung				3.100,00	3.100,00	0,00	3.100,00	3.100,00	0,00
SA 0 / SA 1	(0) Nettoergebnis (21 - 22) / (1) Geldfluss operative Gebarung (31 - 32)				-2.900,00	-2.900,00	0,00	-2.900,00	-2.900,00	0,00
SA01	Saldo (01) Haushaltsrücklagen (230 - 240)				0,00	0,00	0,00	0,00	0,00	0,00
SA00	Saldo (00) Nettoergebnis nach Haushaltsrücklagen (Saldo 0 + Saldo 01)				-2.900,00	-2.900,00	0,00			
Investive Gebarung										
SU 33	Summe Einzahlungen investive Gebarung							0,00	0,00	0,00
SU 34	Summe Auszahlungen investive Gebarung							0,00	0,00	0,00
SA2	Saldo (2) Geldfluss aus der Investiven Gebarung (33 - 34)							0,00	0,00	0,00
SA3	Saldo (3) Nettofinanzierungssaldo (Saldo 1 + Saldo 2)							-2.900,00	-2.900,00	0,00
Finanzierungstätigkeit										
SU 35	Summe Einzahlungen aus der Finanzierungstätigkeit							0,00	0,00	0,00
SU 36	Summe Auszahlungen aus der Finanzierungstätigkeit							0,00	0,00	0,00
SA4	Saldo (4) Geldfluss aus der Finanzierungstätigkeit (35 - 36)							0,00	0,00	0,00
SA5	Saldo (5) Geldfluss aus der voranschlagswirksamen Gebarung (Saldo 3 + Saldo 4)							-2.900,00	-2.900,00	0,00
846	Wohn- und Geschäftsgebäude (soweit nicht bei 853)									
846000	Kirchwegersaal + Saal DG									
Operative Gebarung										
2/846000+811200	Mieten und Ersätze	2115	3115	14	2.000,00	2.000,00		2.000,00	2.000,00	
SU 21 / 31	Summe Erträge / Einzahlungen operative Gebarung				2.000,00	2.000,00	0,00	2.000,00	2.000,00	0,00
1/846000-400000	Geringwertige Wirtschaftsgüter (GWG)	2221	3221	23	100,00	100,00		100,00	100,00	
1/846000-600000	Strom	2222	3222	24	1.800,00	1.800,00		1.800,00	1.800,00	
1/846000-618000	Instandhaltung Ausstattung	2224	3224	24	100,00	100,00		100,00	100,00	
1/846000-700000	Miete Alpenland	2223	3223	24	9.800,00	9.800,00		9.800,00	9.800,00	
SU 22 / 32	Summe Aufwendungen / Auszahlungen operative Gebarung				11.800,00	11.800,00	0,00	11.800,00	11.800,00	0,00
SA 0 / SA 1	(0) Nettoergebnis (21 - 22) / (1) Geldfluss operative Gebarung (31 - 32)				-9.800,00	-9.800,00	0,00	-9.800,00	-9.800,00	0,00
SA01	Saldo (01) Haushaltsrücklagen (230 - 240)				0,00	0,00	0,00	0,00	0,00	0,00
SA00	Saldo (00) Nettoergebnis nach Haushaltsrücklagen (Saldo 0 + Saldo 01)				-9.800,00	-9.800,00	0,00			
Investive Gebarung										
SU 33	Summe Einzahlungen investive Gebarung							0,00	0,00	0,00
SU 34	Summe Auszahlungen investive Gebarung							0,00	0,00	0,00

1. Nachtragsvoranschlag 2025

Marktgemeinde Oed-Oehling

NVA Ergebnis- und Finanzierungsvoranschlag Detailnachweis

		MVAG VC QU			Ergebnisvoranschlag			Finanzierungsvoranschlag		
		EH	FH		VA 2025 inkl. NVA	VA 2025	1. NVA	VA 2025 inkl. NVA	VA 2025	1. NVA
SA2	Saldo (2) Geldfluss aus der Investiven Gebarung (33 – 34)							0,00	0,00	0,00
SA3	Saldo (3) Nettofinanzierungssaldo (Saldo 1 + Saldo 2)							-9.800,00	-9.800,00	0,00
Finanzierungstätigkeit										
SU 35	Summe Einzahlungen aus der Finanzierungstätigkeit							0,00	0,00	0,00
SU 36	Summe Auszahlungen aus der Finanzierungstätigkeit							0,00	0,00	0,00
SA4	Saldo (4) Geldfluss aus der Finanzierungstätigkeit (35 – 36)							0,00	0,00	0,00
SA5	Saldo (5) Geldfluss aus der voranschlagswirksamen Gebarung (Saldo 3 + Saldo 4)							-9.800,00	-9.800,00	0,00
846100	altes Amtshaus, Öhling 104/Mostviertelpl. 3									
Operative Gebarung										
2/846100+811000	Mieten und Betriebskostensätze	2115	3115	14	1.100,00	1.100,00		1.100,00	1.100,00	
SU 21 / 31	Summe Erträge / Einzahlungen operative Gebarung				1.100,00	1.100,00	0,00	1.100,00	1.100,00	0,00
1/846100-600000	Strom	2222	3222	24	500,00	500,00		500,00	500,00	
1/846100-670000	Versicherungen	2222	3222	24	1.300,00	1.300,00		1.300,00	1.300,00	
1/846100-680000	Planmäßige Abschreibung	2226			8.000,00	8.000,00				
1/846100-710000	Öffentliche Abgaben	2225	3225	24	2.800,00	2.800,00		2.800,00	2.800,00	
SU 22 / 32	Summe Aufwendungen / Auszahlungen operative Gebarung				12.600,00	12.600,00	0,00	4.600,00	4.600,00	0,00
SA 0 / SA 1	(0) Nettoergebnis (21 - 22) / (1) Geldfluss operative Gebarung (31 – 32)				-11.500,00	-11.500,00	0,00	-3.500,00	-3.500,00	0,00
SA01	Saldo (01) Haushaltsrücklagen (230 - 240)				0,00	0,00	0,00	0,00	0,00	0,00
SA00	Saldo (00) Nettoergebnis nach Haushaltsrücklagen (Saldo 0 + Saldo 01)				-11.500,00	-11.500,00	0,00			
Investive Gebarung										
SU 33	Summe Einzahlungen investive Gebarung							0,00	0,00	0,00
SU 34	Summe Auszahlungen investive Gebarung							0,00	0,00	0,00
SA2	Saldo (2) Geldfluss aus der Investiven Gebarung (33 – 34)							0,00	0,00	0,00
SA3	Saldo (3) Nettofinanzierungssaldo (Saldo 1 + Saldo 2)							-3.500,00	-3.500,00	0,00
Finanzierungstätigkeit										
SU 35	Summe Einzahlungen aus der Finanzierungstätigkeit							0,00	0,00	0,00
SU 36	Summe Auszahlungen aus der Finanzierungstätigkeit							0,00	0,00	0,00
SA4	Saldo (4) Geldfluss aus der Finanzierungstätigkeit (35 – 36)							0,00	0,00	0,00
SA5	Saldo (5) Geldfluss aus der voranschlagswirksamen Gebarung (Saldo 3 + Saldo 4)							-3.500,00	-3.500,00	0,00
846200	Sturmsaal									
Operative Gebarung										
2/846200+811000	Mieten und Ersätze	2115	3115	14	5.100,00	5.100,00		5.100,00	5.100,00	
2/846200+813000	Erträge aus der Auflösung von Investitionszuschüssen (Kapitaltransfers)	2127			100,00	100,00				
SU 21 / 31	Summe Erträge / Einzahlungen operative Gebarung				5.200,00	5.200,00	0,00	5.100,00	5.100,00	0,00
1/846200-400000	Geringwertige Wirtschaftsgüter (GWG)	2221	3221	23	1.000,00	1.000,00		1.000,00	1.000,00	

1. Nachtragsvoranschlag 2025

Marktgemeinde Oed-Oehling

NVA Ergebnis- und Finanzierungsvoranschlag Detailnachweis

		MVAG		VC QU	Ergebnisvoranschlag		Finanzierungsvoranschlag			
		EH	FH		VA 2025 inkl. NVA	VA 2025	1. NVA	VA 2025 inkl. NVA	VA 2025	1. NVA
1/846200-454000	Reinigungsmittel	2221	3221	23	500,00	500,00		500,00	500,00	
1/846200-511000	Bezüge VB Arbeiter	2211	3211	20	3.200,00	3.200,00		3.200,00	3.200,00	
1/846200-580000	DGB zum Familienlastenausgleichsfonds für VB	2212	3212	20	100,00	100,00		100,00	100,00	
1/846200-582000	MV-Beiträge + DGB Sozialversicherung	2212	3212	20	200,00	200,00		200,00	200,00	
1/846200-614000	Instandhaltung	2224	3224	24	1.500,00	1.500,00		1.500,00	1.500,00	
1/846200-631000	Telekommunikationsdienste	2222	3222	24	300,00	300,00		300,00	300,00	
1/846200-670000	Versicherung	2222	3222	24	2.400,00	2.400,00		2.400,00	2.400,00	
1/846200-680000	Planmäßige Abschreibung	2226			15.500,00	15.500,00				
SU 22 / 32	Summe Aufwendungen / Auszahlungen operative Gebarung				24.700,00	24.700,00	0,00	9.200,00	9.200,00	0,00
SA 0 / SA 1	(0) Nettoergebnis (21 - 22) / (1) Geldfluss operative Gebarung (31 - 32)				-19.500,00	-19.500,00	0,00	-4.100,00	-4.100,00	0,00
SA01	Saldo (01) Haushaltsrücklagen (230 - 240)				0,00	0,00	0,00	0,00	0,00	0,00
SA00	Saldo (00) Nettoergebnis nach Haushaltsrücklagen (Saldo 0 + Saldo 01)				-19.500,00	-19.500,00	0,00			
Investive Gebarung										
SU 33	Summe Einzahlungen investive Gebarung							0,00	0,00	0,00
1/846200-042000	Ausstattung			3415 2 41				1.500,00	1.500,00	
SU 34	Summe Auszahlungen investive Gebarung							1.500,00	1.500,00	0,00
SA2	Saldo (2) Geldfluss aus der Investiven Gebarung (33 - 34)							-1.500,00	-1.500,00	0,00
SA3	Saldo (3) Nettofinanzierungssaldo (Saldo 1 + Saldo 2)							-5.600,00	-5.600,00	0,00
Finanzierungstätigkeit										
SU 35	Summe Einzahlungen aus der Finanzierungstätigkeit							0,00	0,00	0,00
SU 36	Summe Auszahlungen aus der Finanzierungstätigkeit							0,00	0,00	0,00
SA4	Saldo (4) Geldfluss aus der Finanzierungstätigkeit (35 - 36)							0,00	0,00	0,00
SA5	Saldo (5) Geldfluss aus der voranschlagswirksamen Gebarung (Saldo 3 + Saldo 4)							-5.600,00	-5.600,00	0,00
846300	Sturmhof									
Operative Gebarung										
2/846300+811300	Mieten + BK Polizei	2115	3115	14	16.800,00	16.800,00		16.800,00	16.800,00	
2/846300+811400	Mieten + BK Zahnarzt	2115	3115	14	12.400,00	12.400,00		12.400,00	12.400,00	
2/846300+811500	Mieten + BK A1 Wählamt	2115	3115	14	2.700,00	2.700,00		2.700,00	2.700,00	
2/846300+811800	Miete + BK Apro	2115	3115	14	25.600,00	22.200,00	3.400,00	25.600,00	22.200,00	3.400,00
2/846300+813000	Erträge aus der Auflösung von Investitionszuschüssen (Kapitaltransfers)	2127			3.000,00	3.000,00				
2/846300+861200	Zinsenzuschuss des Landes	2121	3121	15	1.800,00	1.800,00		1.800,00	1.800,00	
SU 21 / 31	Summe Erträge / Einzahlungen operative Gebarung				62.300,00	58.900,00	3.400,00	59.300,00	55.900,00	3.400,00
1/846300-400000	GWG Geringwertige Wirtschaftsgüter	2221	3221	23	500,00	500,00		500,00	500,00	
1/846300-454000	Reinigungsmittel	2221	3221	23	1.000,00	1.000,00		1.000,00	1.000,00	
1/846300-511000	Bezüge VB Arbeiter	2211	3211	20	6.400,00	6.000,00	400,00	6.400,00	6.000,00	400,00
1/846300-569000	Sonstige Nebengebühren	2211	3211		800,00	600,00	200,00	800,00	600,00	200,00

1. Nachtragsvoranschlag 2025

Marktgemeinde Oed-Oehling

NVA Ergebnis- und Finanzierungsvoranschlag Detailnachweis

		MVAG		VC QU	Ergebnisvoranschlag		Finanzierungsvoranschlag			
		EH	FH		VA 2025 inkl. NVA	VA 2025	1. NVA	VA 2025 inkl. NVA	VA 2025	1. NVA
1/846300-580000	Dienstgeberbeiträge zum Ausgleichsfonds für Familienbeihilfen	2212	3212		300,00	200,00	100,00	300,00	200,00	100,00
1/846300-582000	MV-Beiträge + DGB Sozialversicherung	2212	3212	20	1.500,00	1.300,00	200,00	1.500,00	1.300,00	200,00
1/846300-600000	Energiekosten (Strom, Fernwärme)	2222	3222	24	16.300,00	16.300,00		16.300,00	16.300,00	
1/846300-614000	Instandhaltung v.Gebäuden	2224	3224	24	8.000,00	8.000,00		8.000,00	8.000,00	
1/846300-631000	Telefon- und Internetgebühren	2222	3222	24	1.500,00	1.500,00		1.500,00	1.500,00	
1/846300-650000	Kreditzinsen	2241	3241	25	1.900,00	1.900,00		1.900,00	1.900,00	
1/846300-650200	Kreditzinsen Zahnarztpraxis	2241	3241	25	2.400,00	2.400,00		2.400,00	2.400,00	
1/846300-650300	Zinsen Polizei	2241	3241		7.500,00	3.000,00	4.500,00	7.500,00	3.000,00	4.500,00
1/846300-670000	Versicherung	2222	3222	24	4.100,00	4.100,00		4.100,00	4.100,00	
1/846300-680000	Planmäßige Abschreibung	2226			71.300,00	71.300,00				
1/846300-710000	Öffentliche Abgaben	2225	3225	24	7.000,00	7.000,00		7.000,00	7.000,00	
SU 22 / 32	Summe Aufwendungen / Auszahlungen operative Gebarung				130.500,00	125.100,00	5.400,00	59.200,00	53.800,00	5.400,00
SA 0 / SA 1	(0) Nettoergebnis (21 - 22) / (1) Geldfluss operative Gebarung (31 - 32)				-68.200,00	-66.200,00	-2.000,00	100,00	2.100,00	-2.000,00
SA01	Saldo (01) Haushaltsrücklagen (230 - 240)				0,00	0,00	0,00	0,00	0,00	0,00
SA00	Saldo (00) Nettoergebnis nach Haushaltsrücklagen (Saldo 0 + Saldo 01)				-68.200,00	-66.200,00	-2.000,00			
Investive Gebarung										
SU 33	Summe Einzahlungen investive Gebarung							0,00	0,00	0,00
1/846300-042000	Gebäudeaustattung			3415 1 41				300.000,00	100.000,00	200.000,00
SU 34	Summe Auszahlungen investive Gebarung							300.000,00	100.000,00	200.000,00
SA2	Saldo (2) Geldfluss aus der Investiven Gebarung (33 - 34)							-300.000,00	-100.000,00	-200.000,00
SA3	Saldo (3) Nettofinanzierungssaldo (Saldo 1 + Saldo 2)							-299.900,00	-97.900,00	-202.000,00
Finanzierungstätigkeit										
6/846300+346000	Investitionsdarlehen von Finanzunternehmen			3514 1				300.000,00	100.000,00	200.000,00
SU 35	Summe Einzahlungen aus der Finanzierungstätigkeit							300.000,00	100.000,00	200.000,00
1/846300-346000	Tilgung von Bankdarlehen			3614 65				5.500,00	5.500,00	
1/846300-346200	Tilgung Zahnarztpraxis			3614 65				8.900,00	8.900,00	
SU 36	Summe Auszahlungen aus der Finanzierungstätigkeit							14.400,00	14.400,00	0,00
SA4	Saldo (4) Geldfluss aus der Finanzierungstätigkeit (35 - 36)							285.600,00	85.600,00	200.000,00
SA5	Saldo (5) Geldfluss aus der voranschlagswirksamen Gebarung (Saldo 3 + Saldo 4)							-14.300,00	-12.300,00	-2.000,00
846400	Brauerei Hopfenbirnbräu									
Operative Gebarung										
2/846400+811000	Miete + BK Brauerei	2115	3115	14	500,00	500,00		500,00	500,00	
SU 21 / 31	Summe Erträge / Einzahlungen operative Gebarung				500,00	500,00	0,00	500,00	500,00	0,00
SU 22 / 32	Summe Aufwendungen / Auszahlungen operative Gebarung				0,00	0,00	0,00	0,00	0,00	0,00
SA 0 / SA 1	(0) Nettoergebnis (21 - 22) / (1) Geldfluss operative Gebarung (31 - 32)				500,00	500,00	0,00	500,00	500,00	0,00
SA01	Saldo (01) Haushaltsrücklagen (230 - 240)				0,00	0,00	0,00	0,00	0,00	0,00

1. Nachtragsvoranschlag 2025

Marktgemeinde Oed-Oehling

NVA Ergebnis- und Finanzierungsvoranschlag Detailnachweis

		MVAG		VC QU	Ergebnisvoranschlag			Finanzierungsvoranschlag		
		EH	FH		VA 2025 inkl. NVA	VA 2025	1. NVA	VA 2025 inkl. NVA	VA 2025	1. NVA
SA00	Saldo (00) Nettoergebnis nach Haushaltsrücklagen (Saldo 0 + Saldo 01)				500,00	500,00	0,00			
Investive Gebarung										
SU 33	Summe Einzahlungen investive Gebarung							0,00	0,00	0,00
SU 34	Summe Auszahlungen investive Gebarung							0,00	0,00	0,00
SA2	Saldo (2) Geldfluss aus der Investiven Gebarung (33 – 34)							0,00	0,00	0,00
SA3	Saldo (3) Nettofinanzierungssaldo (Saldo 1 + Saldo 2)							500,00	500,00	0,00
Finanzierungstätigkeit										
SU 35	Summe Einzahlungen aus der Finanzierungstätigkeit							0,00	0,00	0,00
SU 36	Summe Auszahlungen aus der Finanzierungstätigkeit							0,00	0,00	0,00
SA4	Saldo (4) Geldfluss aus der Finanzierungstätigkeit (35 – 36)							0,00	0,00	0,00
SA5	Saldo (5) Geldfluss aus der voranschlagswirksamen Gebarung (Saldo 3 + Saldo 4)							500,00	500,00	0,00
846500	Ab Hof Laden "In the Box" Öhling									
Operative Gebarung										
SU 21 / 31	Summe Erträge / Einzahlungen operative Gebarung				0,00	0,00	0,00	0,00	0,00	0,00
SU 22 / 32	Summe Aufwendungen / Auszahlungen operative Gebarung				0,00	0,00	0,00	0,00	0,00	0,00
SA 0 / SA 1	(0) Nettoergebnis (21 - 22) / (1) Geldfluss operative Gebarung (31 – 32)				0,00	0,00	0,00	0,00	0,00	0,00
SA01	Saldo (01) Haushaltsrücklagen (230 - 240)				0,00	0,00	0,00	0,00	0,00	0,00
SA00	Saldo (00) Nettoergebnis nach Haushaltsrücklagen (Saldo 0 + Saldo 01)				0,00	0,00	0,00	0,00	0,00	0,00
Investive Gebarung										
SU 33	Summe Einzahlungen investive Gebarung							0,00	0,00	0,00
SU 34	Summe Auszahlungen investive Gebarung							0,00	0,00	0,00
SA2	Saldo (2) Geldfluss aus der Investiven Gebarung (33 – 34)							0,00	0,00	0,00
SA3	Saldo (3) Nettofinanzierungssaldo (Saldo 1 + Saldo 2)							0,00	0,00	0,00
Finanzierungstätigkeit										
SU 35	Summe Einzahlungen aus der Finanzierungstätigkeit							0,00	0,00	0,00
SU 36	Summe Auszahlungen aus der Finanzierungstätigkeit							0,00	0,00	0,00
SA4	Saldo (4) Geldfluss aus der Finanzierungstätigkeit (35 – 36)							0,00	0,00	0,00
SA5	Saldo (5) Geldfluss aus der voranschlagswirksamen Gebarung (Saldo 3 + Saldo 4)							0,00	0,00	0,00
85	Betriebe mit marktbestimmter Tätigkeit									
850	Betriebe der Wasserversorgung									
850000	Betriebe der Wasserversorgung									
Operative Gebarung										
2/850000+813000	Erträge aus der Auflösung von Investitionszuschüssen (Kapitaltransfers)		2127		19.100,00	19.100,00				
2/850000+852100	Bereitstellungsgebühr	2113	3113	12	38.000,00	38.000,00		38.000,00	38.000,00	

1. Nachtragsvoranschlag 2025

Marktgemeinde Oed-Oehling

NVA Ergebnis- und Finanzierungsvoranschlag Detailnachweis

		MVAG		VC QU	Ergebnisvoranschlag		Finanzierungsvoranschlag			
		EH	FH		VA 2025 inkl. NVA	VA 2025	1. NVA	VA 2025 inkl. NVA	VA 2025	1. NVA
2/850000+852200	Wasserbezugsgebühren + Wasserpauschale	2113	3113	12	217.400,00	217.400,00		217.400,00	217.400,00	
2/850000+860000	Zinersatz KPC Bund	2121	3121	15	200,00	200,00		200,00	200,00	
SU 21 / 31	Summe Erträge / Einzahlungen operative Gebarung				274.700,00	274.700,00	0,00	255.600,00	255.600,00	0,00
1/850000-413000	Wasserankauf von Stadtwerke Amstetten	2221	3221	23	150.000,00	150.000,00		150.000,00	150.000,00	
1/850000-600000	Strom (Beleuchtung, Pumpwerke)	2222	3222	24	4.500,00	4.500,00		4.500,00	4.500,00	
1/850000-613000	Instandhaltung WVA	2224	3224	24	2.800,00	2.800,00		2.800,00	2.800,00	
1/850000-619000	Instandhaltung von Sonderanlagen	2224	3224	24	1.000,00	1.000,00		1.000,00	1.000,00	
1/850000-650000	Kreditzinsen	2241	3241	25	22.800,00	23.700,00	-900,00	22.800,00	23.700,00	-900,00
1/850000-670000	Versicherungen	2222	3222	24	700,00	700,00		700,00	700,00	
1/850000-680000	Planmäßige Abschreibung	2226			50.800,00	50.800,00				
1/850000-710000	Öffentl.Abgaben,ohne Geb.Gem.FAG	2225	3225	24	10.400,00	10.400,00		10.400,00	10.400,00	
1/850000-720000	Verwaltungsaufwand	2225	3225	24	20.000,00	20.000,00		20.000,00	20.000,00	
1/850000-720100	Verwaltungsaufwand gda	2225	3225	24	7.500,00	7.500,00		7.500,00	7.500,00	
1/850000-752000	Beitrag an Wasserversorgungsverband	2231	3231	26	1.600,00	1.500,00	100,00	1.600,00	1.500,00	100,00
SU 22 / 32	Summe Aufwendungen / Auszahlungen operative Gebarung				272.100,00	272.900,00	-800,00	221.300,00	222.100,00	-800,00
SA 0 / SA 1	(0) Nettoergebnis (21 - 22) / (1) Geldfluss operative Gebarung (31 - 32)				2.600,00	1.800,00	800,00	34.300,00	33.500,00	800,00
SA01	Saldo (01) Haushaltsrücklagen (230 - 240)				0,00	0,00	0,00	0,00	0,00	0,00
SA00	Saldo (00) Nettoergebnis nach Haushaltsrücklagen (Saldo 0 + Saldo 01)				2.600,00	1.800,00	800,00			
Investive Gebarung										
2/850000+300000	Kapitaltransfers von Bund, Barwert KPC		3331	33				1.500,00	1.500,00	
2/850000+307000	Wasseranschluss-,Ergänzungs- u. Sondergeb.		3334	1 34				10.000,00	10.000,00	
SU 33	Summe Einzahlungen investive Gebarung							11.500,00	11.500,00	0,00
5/850000-004000	Wasserbauten und -anlagen		3412	1 40				165.000,00	145.200,00	19.800,00
1/850000-004000	Ankauf Wasserzähler		3412	2 40				2.500,00	2.500,00	
1/850000-020000	Maschinen und maschinelle Anlagen (Pumpen)		3414	2 41				6.000,00	6.000,00	
5/850000-070000	Wasserleitungskataster		3411	1 42				3.000,00	2.000,00	1.000,00
SU 34	Summe Auszahlungen investive Gebarung							176.500,00	155.700,00	20.800,00
SA2	Saldo (2) Geldfluss aus der Investiven Gebarung (33 - 34)							-165.000,00	-144.200,00	-20.800,00
SA3	Saldo (3) Nettofinanzierungssaldo (Saldo 1 + Saldo 2)							-130.700,00	-110.700,00	-20.000,00
Finanzierungstätigkeit										
SU 35	Summe Einzahlungen aus der Finanzierungstätigkeit							0,00	0,00	0,00
1/850000-346000	Tilgung von Bankdarlehen		3614	65				44.200,00	44.200,00	
SU 36	Summe Auszahlungen aus der Finanzierungstätigkeit							44.200,00	44.200,00	0,00
SA4	Saldo (4) Geldfluss aus der Finanzierungstätigkeit (35 - 36)							-44.200,00	-44.200,00	0,00
SA5	Saldo (5) Geldfluss aus der voranschlagswirksamen Gebarung (Saldo 3 + Saldo 4)							-174.900,00	-154.900,00	-20.000,00

1. Nachtragsvoranschlag 2025

NVA Ergebnis- und Finanzierungsvoranschlag Detailnachweis

Marktgemeinde Oed-Oehling

		MVAG		VC QU	Ergebnisvoranschlag		Finanzierungsvoranschlag			
		EH	FH		VA 2025 inkl. NVA	VA 2025	1. NVA	VA 2025 inkl. NVA	VA 2025	1. NVA
851	Betriebe der Abwasserbeseitigung									
851000	Betriebe der Abwasserbeseitigung									
Operative Gebarung										
2/851000+813000	Erträge aus der Auflösung von Investitionszuschüssen (Kapitaltransfers)	2127			28.600,00	28.600,00				
2/851000+852100	Kanalbenutzungsgebühren	2113	3113	12	546.600,00	546.600,00		546.600,00	546.600,00	
2/851000+860000	Zinersatz KPC Bund	2121	3121	15	8.500,00	8.500,00		8.500,00	8.500,00	
6/851000+899000	Entnahmen aus Verrechnungsrücklagen zwischen operativer Gebarung und Projekten	2116		1		9.800,00	-9.800,00			
SU 21 / 31	Summe Erträge / Einzahlungen operative Gebarung				583.700,00	593.500,00	-9.800,00	555.100,00	555.100,00	0,00
1/851000-600000	Strom (Beleuchtung, Pumpwerke)	2222	3222	24	1.800,00	1.800,00		1.800,00	1.800,00	
1/851000-613000	Instandhaltung der ABA	2224	3224	24	16.000,00	16.000,00		16.000,00	16.000,00	
1/851000-619000	Instandhaltung von Sonderanlagen	2224	3224	24	2.900,00	2.900,00		2.900,00	2.900,00	
1/851000-650000	Kreditzinsen	2241	3241	25	89.200,00	89.200,00		89.200,00	89.200,00	
1/851000-680000	Planmäßige Abschreibung	2226			163.900,00	163.900,00				
1/851000-710000	Öffentl. Abgaben, ohne Geb. Gem. FAG	2225	3225	24	9.900,00	9.900,00		9.900,00	9.900,00	
1/851000-720000	Verwaltungsaufwand	2225	3225	24	38.800,00	38.800,00		38.800,00	38.800,00	
1/851000-720100	Verwaltungskostenbeitrag gda	2225	3225	24	13.200,00	13.200,00		13.200,00	13.200,00	
1/851000-755000	Beitrag Abwasserverband	2233	3233	27	84.300,00	84.300,00		84.300,00	84.300,00	
SU 22 / 32	Summe Aufwendungen / Auszahlungen operative Gebarung				420.000,00	420.000,00	0,00	256.100,00	256.100,00	0,00
SA 0 / SA 1	(0) Nettoergebnis (21 - 22) / (1) Geldfluss operative Gebarung (31 - 32)				163.700,00	173.500,00	-9.800,00	299.000,00	299.000,00	0,00
SA01	Saldo (01) Haushaltsrücklagen (230 - 240)				0,00	0,00	0,00	0,00	0,00	0,00
SA00	Saldo (00) Nettoergebnis nach Haushaltsrücklagen (Saldo 0 + Saldo 01)				163.700,00	173.500,00	-9.800,00			
Investive Gebarung										
2/851000+300000	Kapitaltransfers von Bund, Barwert KPC		3331	33				17.400,00	17.400,00	
6/851000+300000	Investitionsförderung Bund, KPC, KIP - ABA		3331	1 33				13.200,00	13.200,00	
2/851000+307000	Kanaleinmündungs-, Ergänzungs- u. Sondergeb.		3334	1 34				15.000,00	15.000,00	
SU 33	Summe Einzahlungen investive Gebarung							45.600,00	45.600,00	0,00
5/851000-004000	Abwasserbauten und -anlagen		3412	1 40				40.900,00	36.000,00	4.900,00
5/851000-070000	Kanalkataster		3411	1 42				6.000,00	2.000,00	4.000,00
SU 34	Summe Auszahlungen investive Gebarung							46.900,00	38.000,00	8.900,00
SA2	Saldo (2) Geldfluss aus der Investiven Gebarung (33 - 34)							-1.300,00	7.600,00	-8.900,00
SA3	Saldo (3) Nettofinanzierungssaldo (Saldo 1 + Saldo 2)							297.700,00	306.600,00	-8.900,00
Finanzierungstätigkeit										
6/851000+346000	Darlehensaufnahme		3514	1 55				174.800,00	177.000,00	-2.200,00
SU 35	Summe Einzahlungen aus der Finanzierungstätigkeit							174.800,00	177.000,00	-2.200,00

1. Nachtragsvoranschlag 2025

Marktgemeinde Oed-Oehling

NVA Ergebnis- und Finanzierungsvoranschlag Detailnachweis

		MVAG		VC QU	Ergebnisvoranschlag			Finanzierungsvoranschlag		
		EH	FH		VA 2025 inkl. NVA	VA 2025	1. NVA	VA 2025 inkl. NVA	VA 2025	1. NVA
1/851000-346000	Tilgung von Bankdarlehen		3614	65				259.600,00	259.600,00	
SU 36	Summe Auszahlungen aus der Finanzierungstätigkeit							259.600,00	259.600,00	0,00
SA4	Saldo (4) Geldfluss aus der Finanzierungstätigkeit (35 – 36)							-84.800,00	-82.600,00	-2.200,00
SA5	Saldo (5) Geldfluss aus der voranschlagswirksamen Gebarung (Saldo 3 + Saldo 4)							212.900,00	224.000,00	-11.100,00
852	Betriebe der Müllbeseitigung									
852000	Betriebe der Müllbeseitigung									
	Operative Gebarung									
SU 21 / 31	Summe Erträge / Einzahlungen operative Gebarung				0,00	0,00	0,00	0,00	0,00	0,00
SU 22 / 32	Summe Aufwendungen / Auszahlungen operative Gebarung				0,00	0,00	0,00	0,00	0,00	0,00
SA 0 / SA 1	(0) Nettoergebnis (21 - 22) / (1) Geldfluss operative Gebarung (31 – 32)				0,00	0,00	0,00	0,00	0,00	0,00
SA01	Saldo (01) Haushaltsrücklagen (230 - 240)				0,00	0,00	0,00	0,00	0,00	0,00
SA00	Saldo (00) Nettoergebnis nach Haushaltsrücklagen (Saldo 0 + Saldo 01)				0,00	0,00	0,00	0,00	0,00	0,00
	Investive Gebarung									
SU 33	Summe Einzahlungen investive Gebarung							0,00	0,00	0,00
SU 34	Summe Auszahlungen investive Gebarung							0,00	0,00	0,00
SA2	Saldo (2) Geldfluss aus der Investiven Gebarung (33 – 34)							0,00	0,00	0,00
SA3	Saldo (3) Nettofinanzierungssaldo (Saldo 1 + Saldo 2)							0,00	0,00	0,00
	Finanzierungstätigkeit									
SU 35	Summe Einzahlungen aus der Finanzierungstätigkeit							0,00	0,00	0,00
SU 36	Summe Auszahlungen aus der Finanzierungstätigkeit							0,00	0,00	0,00
SA4	Saldo (4) Geldfluss aus der Finanzierungstätigkeit (35 – 36)							0,00	0,00	0,00
SA5	Saldo (5) Geldfluss aus der voranschlagswirksamen Gebarung (Saldo 3 + Saldo 4)							0,00	0,00	0,00
853	Betriebe für die Errichtung und Verwaltung von Wohn- und Ges									
853000	Betriebe für die Einrichtung und Verwaltung von Wohn- und Ge									
	Operative Gebarung									
2/853000+813000	Erträge aus der Auflösung von Investitionszuschüssen (Kapitaltransfers)		2127		600,00	600,00				
SU 21 / 31	Summe Erträge / Einzahlungen operative Gebarung				600,00	600,00	0,00	0,00	0,00	0,00
SU 22 / 32	Summe Aufwendungen / Auszahlungen operative Gebarung				0,00	0,00	0,00	0,00	0,00	0,00
SA 0 / SA 1	(0) Nettoergebnis (21 - 22) / (1) Geldfluss operative Gebarung (31 – 32)				600,00	600,00	0,00	0,00	0,00	0,00
SA01	Saldo (01) Haushaltsrücklagen (230 - 240)				0,00	0,00	0,00	0,00	0,00	0,00
SA00	Saldo (00) Nettoergebnis nach Haushaltsrücklagen (Saldo 0 + Saldo 01)				600,00	600,00	0,00	0,00	0,00	0,00
	Investive Gebarung									
SU 33	Summe Einzahlungen investive Gebarung							0,00	0,00	0,00
SU 34	Summe Auszahlungen investive Gebarung							0,00	0,00	0,00
SA2	Saldo (2) Geldfluss aus der Investiven Gebarung (33 – 34)							0,00	0,00	0,00

1. Nachtragsvoranschlag 2025

NVA Ergebnis- und Finanzierungsvoranschlag Detailnachweis

Marktgemeinde Oed-Oehling

	MVAG	VC QU	Ergebnisvoranschlag			Finanzierungsvoranschlag				
			EH	FH	VA 2025 inkl. NVA	VA 2025	1. NVA	VA 2025 inkl. NVA	VA 2025	1. NVA
SA3	Saldo (3) Nettofinanzierungssaldo (Saldo 1 + Saldo 2)						0,00	0,00	0,00	
Finanzierungstätigkeit										
SU 35	Summe Einzahlungen aus der Finanzierungstätigkeit						0,00	0,00	0,00	
SU 36	Summe Auszahlungen aus der Finanzierungstätigkeit						0,00	0,00	0,00	
SA4	Saldo (4) Geldfluss aus der Finanzierungstätigkeit (35 – 36)						0,00	0,00	0,00	
SA5	Saldo (5) Geldfluss aus der voranschlagswirksamen Gebarung (Saldo 3 + Saldo 4)						0,00	0,00	0,00	
859 Sonstige Betriebe mit marktbestimmter Tätigkeit										
859000 Lichtwellenleiter										
Operative Gebarung										
2/859000+813000	Erträge aus der Auflösung von Investitionszuschüssen (Kapitaltransfers)	2127			3.700,00	3.700,00				
SU 21 / 31	Summe Erträge / Einzahlungen operative Gebarung				3.700,00	3.700,00	0,00	0,00	0,00	
1/859000-680000	Planmäßige Abschreibung	2226			1.100,00	1.100,00				
1/859000-710000	Öffentliche Abgaben, ohne Gebühren gemäß FAG	2225 3225	24		400,00	400,00	400,00	400,00		
1/859000-722100	Rückersätze von Erträgen (Rückzahlung Akonto gda)	2225 3225			110.000,00		110.000,00		110.000,00	
5/859000-799000	Zuweisungen zwischen invest. Projekten und invest. Projekten	2225	1		78.700,00		78.700,00			
5/859000-799001	Zuweisungen zwischen operativer Gebarung und invest. Projekten	2225	1		110.000,00		110.000,00			
SU 22 / 32	Summe Aufwendungen / Auszahlungen operative Gebarung				300.200,00	1.500,00	298.700,00	110.400,00	400,00	110.000,00
SA 0 / SA 1	(0) Nettoergebnis (21 - 22) / (1) Geldfluss operative Gebarung (31 – 32)				-296.500,00	2.200,00	-298.700,00	-110.400,00	-400,00	-110.000,00
SA01	Saldo (01) Haushaltsrücklagen (230 - 240)				0,00	0,00	0,00	0,00	0,00	
SA00	Saldo (00) Nettoergebnis nach Haushaltsrücklagen (Saldo 0 + Saldo 01)				-296.500,00	2.200,00	-298.700,00			
Investive Gebarung										
6/859000+300000	FFG Förderung Bund Breitbandausbau Randgebiete	3331	1 33				108.500,00		108.500,00	
6/859000+301000	Förderung Land NÖ WST3 Wirtschafts- & Tourismusfonds	3331	1				34.900,00		34.900,00	
SU 33	Summe Einzahlungen investive Gebarung						143.400,00	0,00	143.400,00	
5/859000-050200	Breitbandausbau Randgebiete	3412	1 40				44.000,00		44.000,00	
SU 34	Summe Auszahlungen investive Gebarung						44.000,00	0,00	44.000,00	
SA2	Saldo (2) Geldfluss aus der Investiven Gebarung (33 – 34)						99.400,00	0,00	99.400,00	
SA3	Saldo (3) Nettofinanzierungssaldo (Saldo 1 + Saldo 2)						-11.000,00	-400,00	-10.600,00	
Finanzierungstätigkeit										
SU 35	Summe Einzahlungen aus der Finanzierungstätigkeit						0,00	0,00	0,00	
5/859000-346000	vorzeitige Tilgung	3614	1				200.000,00		200.000,00	
SU 36	Summe Auszahlungen aus der Finanzierungstätigkeit						200.000,00	0,00	200.000,00	

1. Nachtragsvoranschlag 2025

NVA Ergebnis- und Finanzierungsvoranschlag Detailnachweis

Marktgemeinde Oed-Oehling

	MVAG		VC QU	Ergebnisvoranschlag			Finanzierungsvoranschlag		
	EH	FH		VA 2025 inkl. NVA	VA 2025	1. NVA	VA 2025 inkl. NVA	VA 2025	1. NVA
SA4							-200.000,00	0,00	-200.000,00
	Saldo (4) Geldfluss aus der Finanzierungstätigkeit (35 – 36)								
SA5							-211.000,00	-400,00	-210.600,00
	Saldo (5) Geldfluss aus der voranschlagswirksamen Gebarung (Saldo 3 + Saldo 4)								

1. Nachtragsvoranschlag 2025

Marktgemeinde Oed-Oehling

NVA Ergebnis- und Finanzierungsvoranschlag Detailnachweis

		MVAG		VC QU	Ergebnisvoranschlag		Finanzierungsvoranschlag			
		EH	FH		VA 2025 inkl. NVA	VA 2025	1. NVA	VA 2025 inkl. NVA	VA 2025	1. NVA
9 Finanzwirtschaft										
90	Gesonderte Verwaltung									
900	Gesonderte Verwaltung									
900000	Gesonderte Verwaltung									
Operative Gebarung										
2/900000+829000	Sonstige Erträge (Rückerstattung Jahresumsatzsteuer, Finanzamt)	2116	3116	18	75.100,00		75.100,00	75.100,00		75.100,00
SU 21 / 31	Summe Erträge / Einzahlungen operative Gebarung				75.100,00	0,00	75.100,00	75.100,00	0,00	75.100,00
1/900000-640000	Rechts- und Beratungsaufwand	2222	3222	24	12.000,00	12.000,00		12.000,00	12.000,00	
1/900000-728000	Lohnverrechnungskosten	2225	3225	24	9.000,00	9.000,00		9.000,00	9.000,00	
SU 22 / 32	Summe Aufwendungen / Auszahlungen operative Gebarung				21.000,00	21.000,00	0,00	21.000,00	21.000,00	0,00
SA 0 / SA 1	(0) Nettoergebnis (21 - 22) / (1) Geldfluss operative Gebarung (31 - 32)				54.100,00	-21.000,00	75.100,00	54.100,00	-21.000,00	75.100,00
SA01	Saldo (01) Haushaltsrücklagen (230 - 240)				0,00	0,00	0,00	0,00	0,00	0,00
SA00	Saldo (00) Nettoergebnis nach Haushaltsrücklagen (Saldo 0 + Saldo 01)				54.100,00	-21.000,00	75.100,00			
Investive Gebarung										
SU 33	Summe Einzahlungen investive Gebarung							0,00	0,00	0,00
SU 34	Summe Auszahlungen investive Gebarung							0,00	0,00	0,00
SA2	Saldo (2) Geldfluss aus der Investiven Gebarung (33 - 34)							0,00	0,00	0,00
SA3	Saldo (3) Nettofinanzierungssaldo (Saldo 1 + Saldo 2)							54.100,00	-21.000,00	75.100,00
Finanzierungstätigkeit										
SU 35	Summe Einzahlungen aus der Finanzierungstätigkeit							0,00	0,00	0,00
SU 36	Summe Auszahlungen aus der Finanzierungstätigkeit							0,00	0,00	0,00
SA4	Saldo (4) Geldfluss aus der Finanzierungstätigkeit (35 - 36)							0,00	0,00	0,00
SA5	Saldo (5) Geldfluss aus der voranschlagswirksamen Gebarung (Saldo 3 + Saldo 4)							54.100,00	-21.000,00	75.100,00
91	Kapitalvermögen und Stiftungen ohne eigene Rechtspersönlichkeit									
910	Geldverkehr									
910000	Geldverkehr									
Operative Gebarung										
2/910000+823000	Zinsen der Giro- und Spargirokonten	2131	3131	14	100,00	100,00		100,00	100,00	
2/910000+829000	Rückbuchung SEPA-Bankspesen Abgabe 110	2116	3116	18	100,00	100,00		100,00	100,00	
SU 21 / 31	Summe Erträge / Einzahlungen operative Gebarung				200,00	200,00	0,00	200,00	200,00	0,00
1/910000-659000	Geldverkehrsspesen	2244	3244	24	1.500,00	1.500,00		1.500,00	1.500,00	
SU 22 / 32	Summe Aufwendungen / Auszahlungen operative Gebarung				1.500,00	1.500,00	0,00	1.500,00	1.500,00	0,00
SA 0 / SA 1	(0) Nettoergebnis (21 - 22) / (1) Geldfluss operative Gebarung (31 - 32)				-1.300,00	-1.300,00	0,00	-1.300,00	-1.300,00	0,00

1. Nachtragsvoranschlag 2025

NVA Ergebnis- und Finanzierungsvoranschlag Detailnachweis

Marktgemeinde Oed-Oehling

	MVAG EH FH	VC QU	Ergebnisvoranschlag			Finanzierungsvoranschlag		
			VA 2025 inkl. NVA	VA 2025	1. NVA	VA 2025 inkl. NVA	VA 2025	1. NVA
SA01		Saldo (01) Haushaltsrücklagen (230 - 240)	0,00	0,00	0,00	0,00	0,00	0,00
SA00		Saldo (00) Nettoergebnis nach Haushaltsrücklagen (Saldo 0 + Saldo 01)	-1.300,00	-1.300,00	0,00			
Investive Gebarung								
SU 33		Summe Einzahlungen investive Gebarung				0,00	0,00	0,00
SU 34		Summe Auszahlungen investive Gebarung				0,00	0,00	0,00
SA2		Saldo (2) Geldfluss aus der Investiven Gebarung (33 – 34)				0,00	0,00	0,00
SA3		Saldo (3) Nettofinanzierungssaldo (Saldo 1 + Saldo 2)				-1.300,00	-1.300,00	0,00
Finanzierungstätigkeit								
SU 35		Summe Einzahlungen aus der Finanzierungstätigkeit				0,00	0,00	0,00
SU 36		Summe Auszahlungen aus der Finanzierungstätigkeit				0,00	0,00	0,00
SA4		Saldo (4) Geldfluss aus der Finanzierungstätigkeit (35 – 36)				0,00	0,00	0,00
SA5		Saldo (5) Geldfluss aus der voranschlagswirksamen Gebarung (Saldo 3 + Saldo 4)				-1.300,00	-1.300,00	0,00
912		Rücklagen (soweit nicht aufteilbar)						
912000		Rücklagen (soweit nicht aufteilbar)						
Operative Gebarung								
SU 21 / 31		Summe Erträge / Einzahlungen operative Gebarung	0,00	0,00	0,00	0,00	0,00	0,00
SU 22 / 32		Summe Aufwendungen / Auszahlungen operative Gebarung	0,00	0,00	0,00	0,00	0,00	0,00
SA 0 / SA 1		(0) Nettoergebnis (21 - 22) / (1) Geldfluss operative Gebarung (31 – 32)	0,00	0,00	0,00	0,00	0,00	0,00
2/912000+895001		Entnahmen von allgemeinen Haushaltsrücklagen 2301	82.000,00		82.000,00			
SA01		Saldo (01) Haushaltsrücklagen (230 - 240)	82.000,00	0,00	82.000,00	0,00	0,00	0,00
SA00		Saldo (00) Nettoergebnis nach Haushaltsrücklagen (Saldo 0 + Saldo 01)	82.000,00	0,00	82.000,00			
Investive Gebarung								
SU 33		Summe Einzahlungen investive Gebarung				0,00	0,00	0,00
SU 34		Summe Auszahlungen investive Gebarung				0,00	0,00	0,00
SA2		Saldo (2) Geldfluss aus der Investiven Gebarung (33 – 34)				0,00	0,00	0,00
SA3		Saldo (3) Nettofinanzierungssaldo (Saldo 1 + Saldo 2)				0,00	0,00	0,00
Finanzierungstätigkeit								
SU 35		Summe Einzahlungen aus der Finanzierungstätigkeit				0,00	0,00	0,00
SU 36		Summe Auszahlungen aus der Finanzierungstätigkeit				0,00	0,00	0,00
SA4		Saldo (4) Geldfluss aus der Finanzierungstätigkeit (35 – 36)				0,00	0,00	0,00
SA5		Saldo (5) Geldfluss aus der voranschlagswirksamen Gebarung (Saldo 3 + Saldo 4)				0,00	0,00	0,00
914		Beteiligungen						
914000		Beteiligung Wirtschaftsraum Amstetten GmbH						
Operative Gebarung								
SU 21 / 31		Summe Erträge / Einzahlungen operative Gebarung	0,00	0,00	0,00	0,00	0,00	0,00

1. Nachtragsvoranschlag 2025

Marktgemeinde Oed-Oehling

NVA Ergebnis- und Finanzierungsvoranschlag Detailnachweis

		MVAG		VC QU	Ergebnisvoranschlag		Finanzierungsvoranschlag			
		EH	FH		VA 2025 inkl. NVA	VA 2025	1. NVA	VA 2025 inkl. NVA	VA 2025	1. NVA
1/914000-781000	Beteiligung am Betriebsabgang, kameraler Zuschuss (Fremdfinanzierungszinsen) Wirtschaftsraum Amstetten GmbH	2232	3232	27	9.200,00	9.200,00		9.200,00	9.200,00	
SU 22 / 32	Summe Aufwendungen / Auszahlungen operative Gebarung				9.200,00	9.200,00	0,00	9.200,00	9.200,00	0,00
SA 0 / SA 1	(0) Nettoergebnis (21 - 22) / (1) Geldfluss operative Gebarung (31 - 32)				-9.200,00	-9.200,00	0,00	-9.200,00	-9.200,00	0,00
SA01	Saldo (01) Haushaltsrücklagen (230 - 240)				0,00	0,00	0,00	0,00	0,00	0,00
SA00	Saldo (00) Nettoergebnis nach Haushaltsrücklagen (Saldo 0 + Saldo 01)				-9.200,00	-9.200,00	0,00			
Investive Gebarung										
SU 33	Summe Einzahlungen investive Gebarung							0,00	0,00	0,00
SU 34	Summe Auszahlungen investive Gebarung							0,00	0,00	0,00
SA2	Saldo (2) Geldfluss aus der Investiven Gebarung (33 - 34)							0,00	0,00	0,00
SA3	Saldo (3) Nettofinanzierungssaldo (Saldo 1 + Saldo 2)							-9.200,00	-9.200,00	0,00
Finanzierungstätigkeit										
SU 35	Summe Einzahlungen aus der Finanzierungstätigkeit							0,00	0,00	0,00
SU 36	Summe Auszahlungen aus der Finanzierungstätigkeit							0,00	0,00	0,00
SA4	Saldo (4) Geldfluss aus der Finanzierungstätigkeit (35 - 36)							0,00	0,00	0,00
SA5	Saldo (5) Geldfluss aus der voranschlagswirksamen Gebarung (Saldo 3 + Saldo 4)							-9.200,00	-9.200,00	0,00
92	Öffentliche Abgaben									
920	Ausschließliche Gemeindeabgaben									
920000	Ausschließliche Gemeindeabgaben									
Operative Gebarung										
2/920000+830000	Grundsteuer A	2111	3111	10	8.100,00	8.100,00		8.100,00	8.100,00	
2/920000+831000	Grundsteuer B	2111	3111	10	148.100,00	148.100,00		148.100,00	148.100,00	
2/920000+833100	Kommunalsteuer	2111	3111	10	600.000,00	589.000,00	11.000,00	600.000,00	589.000,00	11.000,00
2/920000+838000	Hundeabgabe	2111	3111	10	3.500,00	3.500,00		3.500,00	3.500,00	
2/920000+841000	Gebrauchsabgabe	2111	3111	10	28.700,00	28.700,00		28.700,00	28.700,00	
2/920000+849000	Nebenanprüche (Mahnggeb. Säumniszuschl. Stundungszins.)	2111	3111	10	100,00	100,00		100,00	100,00	
2/920000+850000	Aufschließungsbeiträge (Gem. 14 NÖBO)	2111	3111	10	70.900,00	38.000,00	32.900,00	70.900,00	38.000,00	32.900,00
2/920000+856000	Verwaltungsabgaben	2111	3111	10	6.500,00	6.500,00		6.500,00	6.500,00	
SU 21 / 31	Summe Erträge / Einzahlungen operative Gebarung				865.900,00	822.000,00	43.900,00	865.900,00	822.000,00	43.900,00
1/920000-752000	Kosten der Abgabeneinhebung	2231	3231	26	9.300,00	9.300,00		9.300,00	9.300,00	
SU 22 / 32	Summe Aufwendungen / Auszahlungen operative Gebarung				9.300,00	9.300,00	0,00	9.300,00	9.300,00	0,00
SA 0 / SA 1	(0) Nettoergebnis (21 - 22) / (1) Geldfluss operative Gebarung (31 - 32)				856.600,00	812.700,00	43.900,00	856.600,00	812.700,00	43.900,00
SA01	Saldo (01) Haushaltsrücklagen (230 - 240)				0,00	0,00	0,00	0,00	0,00	0,00
SA00	Saldo (00) Nettoergebnis nach Haushaltsrücklagen (Saldo 0 + Saldo 01)				856.600,00	812.700,00	43.900,00			

1. Nachtragsvoranschlag 2025

Marktgemeinde Oed-Oehling

NVA Ergebnis- und Finanzierungsvoranschlag Detailnachweis

	MVAG	VC QU	Ergebnisvoranschlag			Finanzierungsvoranschlag				
			EH	FH	VA 2025 inkl. NVA	VA 2025	1. NVA	VA 2025 inkl. NVA	VA 2025	1. NVA
Investive Gebarung										
SU 33			Summe Einzahlungen investive Gebarung					0,00	0,00	0,00
SU 34			Summe Auszahlungen investive Gebarung					0,00	0,00	0,00
SA2			Saldo (2) Geldfluss aus der Investiven Gebarung (33 – 34)					0,00	0,00	0,00
SA3			Saldo (3) Nettofinanzierungssaldo (Saldo 1 + Saldo 2)					856.600,00	812.700,00	43.900,00
Finanzierungstätigkeit										
SU 35			Summe Einzahlungen aus der Finanzierungstätigkeit					0,00	0,00	0,00
SU 36			Summe Auszahlungen aus der Finanzierungstätigkeit					0,00	0,00	0,00
SA4			Saldo (4) Geldfluss aus der Finanzierungstätigkeit (35 – 36)					0,00	0,00	0,00
SA5			Saldo (5) Geldfluss aus der voranschlagswirksamen Gebarung (Saldo 3 + Saldo 4)					856.600,00	812.700,00	43.900,00
921			Zwischen Ländern und Gemeinden geteilte Abgaben							
921000			Zwischen Land und Gemeinde geteilte Abgaben							
Operative Gebarung										
2/921000+834000	Fremdenverkehrsabgaben (Nächtigungstaxe,...)	2111 3111 10			1.400,00	1.400,00		1.400,00	1.400,00	
2/921000+861000	Bundesautomaten- & VLT-Abgabe & Wettterminalabgabe/Ersatz.Land Tourismusabg.	2121 3121			16.800,00	16.800,00		16.800,00	16.800,00	
SU 21 / 31	Summe Erträge / Einzahlungen operative Gebarung				18.200,00	18.200,00	0,00	18.200,00	18.200,00	0,00
SU 22 / 32	Summe Aufwendungen / Auszahlungen operative Gebarung				0,00	0,00	0,00	0,00	0,00	0,00
SA 0 / SA 1	(0) Nettoergebnis (21 - 22) / (1) Geldfluss operative Gebarung (31 – 32)				18.200,00	18.200,00	0,00	18.200,00	18.200,00	0,00
SA01	Saldo (01) Haushaltsrücklagen (230 - 240)				0,00	0,00	0,00	0,00	0,00	0,00
SA00	Saldo (00) Nettoergebnis nach Haushaltsrücklagen (Saldo 0 + Saldo 01)				18.200,00	18.200,00	0,00			
Investive Gebarung										
SU 33			Summe Einzahlungen investive Gebarung					0,00	0,00	0,00
SU 34			Summe Auszahlungen investive Gebarung					0,00	0,00	0,00
SA2			Saldo (2) Geldfluss aus der Investiven Gebarung (33 – 34)					0,00	0,00	0,00
SA3			Saldo (3) Nettofinanzierungssaldo (Saldo 1 + Saldo 2)					18.200,00	18.200,00	0,00
Finanzierungstätigkeit										
SU 35			Summe Einzahlungen aus der Finanzierungstätigkeit					0,00	0,00	0,00
SU 36			Summe Auszahlungen aus der Finanzierungstätigkeit					0,00	0,00	0,00
SA4			Saldo (4) Geldfluss aus der Finanzierungstätigkeit (35 – 36)					0,00	0,00	0,00
SA5			Saldo (5) Geldfluss aus der voranschlagswirksamen Gebarung (Saldo 3 + Saldo 4)					18.200,00	18.200,00	0,00

1. Nachtragsvoranschlag 2025

Marktgemeinde Oed-Oehling

NVA Ergebnis- und Finanzierungsvoranschlag Detailnachweis

		MVAG VC QU			Ergebnisvoranschlag			Finanzierungsvoranschlag		
		EH	FH		VA 2025 inkl. NVA	VA 2025	1. NVA	VA 2025 inkl. NVA	VA 2025	1. NVA
925	Ertragsanteile an gemeinschaftlichen Bundesabgaben									
925000	Ertragsanteile an Gemeensch. Bundesabg.									
Operative Gebarung										
2/925000+859400	Abgabenertragsanteile nach dem ABVS	2112	3112	11	2.164.000,00	2.164.000,00		2.164.000,00	2.164.000,00	
SU 21 / 31	Summe Erträge / Einzahlungen operative Gebarung				2.164.000,00	2.164.000,00	0,00	2.164.000,00	2.164.000,00	0,00
SU 22 / 32	Summe Aufwendungen / Auszahlungen operative Gebarung				0,00	0,00	0,00	0,00	0,00	0,00
SA 0 / SA 1	(0) Nettoergebnis (21 - 22) / (1) Geldfluss operative Gebarung (31 - 32)				2.164.000,00	2.164.000,00	0,00	2.164.000,00	2.164.000,00	0,00
SA01	Saldo (01) Haushaltsrücklagen (230 - 240)				0,00	0,00	0,00	0,00	0,00	0,00
SA00	Saldo (00) Nettoergebnis nach Haushaltsrücklagen (Saldo 0 + Saldo 01)				2.164.000,00	2.164.000,00	0,00			
Investive Gebarung										
SU 33	Summe Einzahlungen investive Gebarung							0,00	0,00	0,00
SU 34	Summe Auszahlungen investive Gebarung							0,00	0,00	0,00
SA2	Saldo (2) Geldfluss aus der Investiven Gebarung (33 - 34)							0,00	0,00	0,00
SA3	Saldo (3) Nettofinanzierungssaldo (Saldo 1 + Saldo 2)							2.164.000,00	2.164.000,00	0,00
Finanzierungstätigkeit										
SU 35	Summe Einzahlungen aus der Finanzierungstätigkeit							0,00	0,00	0,00
SU 36	Summe Auszahlungen aus der Finanzierungstätigkeit							0,00	0,00	0,00
SA4	Saldo (4) Geldfluss aus der Finanzierungstätigkeit (35 - 36)							0,00	0,00	0,00
SA5	Saldo (5) Geldfluss aus der voranschlagswirksamen Gebarung (Saldo 3 + Saldo 4)							2.164.000,00	2.164.000,00	0,00
94	Finanzzuweisungen und Zuschüsse									
940	Bedarfszuweisungen									
940000	Bedarfszuweisungen									
Operative Gebarung										
2/940000+861000	Bedarfszuweisung (Strukturhilfe)	2121	3121	15	117.100,00	117.100,00		117.100,00	117.100,00	
2/940000+871100	Bedarfszuweisungsmittel II	2121	3121	33		176.300,00	-176.300,00		176.300,00	-176.300,00
SU 21 / 31	Summe Erträge / Einzahlungen operative Gebarung				117.100,00	293.400,00	-176.300,00	117.100,00	293.400,00	-176.300,00
SU 22 / 32	Summe Aufwendungen / Auszahlungen operative Gebarung				0,00	0,00	0,00	0,00	0,00	0,00
SA 0 / SA 1	(0) Nettoergebnis (21 - 22) / (1) Geldfluss operative Gebarung (31 - 32)				117.100,00	293.400,00	-176.300,00	117.100,00	293.400,00	-176.300,00
SA01	Saldo (01) Haushaltsrücklagen (230 - 240)				0,00	0,00	0,00	0,00	0,00	0,00
SA00	Saldo (00) Nettoergebnis nach Haushaltsrücklagen (Saldo 0 + Saldo 01)				117.100,00	293.400,00	-176.300,00			
Investive Gebarung										
SU 33	Summe Einzahlungen investive Gebarung							0,00	0,00	0,00
SU 34	Summe Auszahlungen investive Gebarung							0,00	0,00	0,00
SA2	Saldo (2) Geldfluss aus der Investiven Gebarung (33 - 34)							0,00	0,00	0,00
SA3	Saldo (3) Nettofinanzierungssaldo (Saldo 1 + Saldo 2)							117.100,00	293.400,00	-176.300,00

1. Nachtragsvoranschlag 2025

Marktgemeinde Oed-Oehling

NVA Ergebnis- und Finanzierungsvoranschlag Detailnachweis

	MVAG EH FH	VC QU	Ergebnisvoranschlag			Finanzierungsvoranschlag					
			VA 2025 inkl. NVA	VA 2025	1. NVA	VA 2025 inkl. NVA	VA 2025	1. NVA			
Finanzierungstätigkeit											
SU 35			Summe Einzahlungen aus der Finanzierungstätigkeit			0,00	0,00	0,00			
SU 36			Summe Auszahlungen aus der Finanzierungstätigkeit			0,00	0,00	0,00			
SA4			Saldo (4) Geldfluss aus der Finanzierungstätigkeit (35 – 36)			0,00	0,00	0,00			
SA5			Saldo (5) Geldfluss aus der voranschlagswirksamen Gebarung (Saldo 3 + Saldo 4)			117.100,00	293.400,00	-176.300,00			
941	Sonstige Finanzaufweisungen nach dem FAG										
941000	Sonst. Finanzaufw. nach dem FAG										
Operative Gebarung											
2/941000+860000			Finanzaufweisung Strukturfonds gem. § 24 Abs. 1 FAG 2017	2121	3121	15	19.400,00	19.400,00	19.400,00	19.400,00	
2/941000+860100			Finanzaufw. zur Sicherstellung einer nachhaltigen Haushaltsführung gem. § 28a FAG	2121	3121		56.800,00	56.800,00	56.800,00	56.800,00	
SU 21 / 31			Summe Erträge / Einzahlungen operative Gebarung			76.200,00	19.400,00	56.800,00	76.200,00	19.400,00	56.800,00
SU 22 / 32			Summe Aufwendungen / Auszahlungen operative Gebarung			0,00	0,00	0,00	0,00	0,00	0,00
SA 0 / SA 1			(0) Nettoergebnis (21 - 22) / (1) Geldfluss operative Gebarung (31 – 32)			76.200,00	19.400,00	56.800,00	76.200,00	19.400,00	56.800,00
SA01			Saldo (01) Haushaltsrücklagen (230 - 240)			0,00	0,00	0,00	0,00	0,00	0,00
SA00			Saldo (00) Nettoergebnis nach Haushaltsrücklagen (Saldo 0 + Saldo 01)			76.200,00	19.400,00	56.800,00			
Investive Gebarung											
SU 33			Summe Einzahlungen investive Gebarung						0,00	0,00	0,00
SU 34			Summe Auszahlungen investive Gebarung						0,00	0,00	0,00
SA2			Saldo (2) Geldfluss aus der Investiven Gebarung (33 – 34)						0,00	0,00	0,00
SA3			Saldo (3) Nettofinanzierungssaldo (Saldo 1 + Saldo 2)						76.200,00	19.400,00	56.800,00
Finanzierungstätigkeit											
SU 35			Summe Einzahlungen aus der Finanzierungstätigkeit						0,00	0,00	0,00
SU 36			Summe Auszahlungen aus der Finanzierungstätigkeit						0,00	0,00	0,00
SA4			Saldo (4) Geldfluss aus der Finanzierungstätigkeit (35 – 36)						0,00	0,00	0,00
SA5			Saldo (5) Geldfluss aus der voranschlagswirksamen Gebarung (Saldo 3 + Saldo 4)						76.200,00	19.400,00	56.800,00
945	Sonstige Zuschüsse des Bundes										
945000	Sonstige Zuschüsse des Bundes										
Operative Gebarung											
2/945000+860000			Zweckzuschuss digitaler Wandel lt. § 5 KIG 2025	2121	3121		10.400,00	10.400,00	10.400,00	10.400,00	
SU 21 / 31			Summe Erträge / Einzahlungen operative Gebarung			10.400,00	10.400,00	0,00	10.400,00	10.400,00	0,00
SU 22 / 32			Summe Aufwendungen / Auszahlungen operative Gebarung			0,00	0,00	0,00	0,00	0,00	0,00
SA 0 / SA 1			(0) Nettoergebnis (21 - 22) / (1) Geldfluss operative Gebarung (31 – 32)			10.400,00	10.400,00	0,00	10.400,00	10.400,00	0,00
SA01			Saldo (01) Haushaltsrücklagen (230 - 240)			0,00	0,00	0,00	0,00	0,00	0,00

1. Nachtragsvoranschlag 2025

Marktgemeinde Oed-Oehling

NVA Ergebnis- und Finanzierungsvoranschlag Detailnachweis

		MVAG		VC QU	Ergebnisvoranschlag			Finanzierungsvoranschlag		
		EH	FH		VA 2025 inkl. NVA	VA 2025	1. NVA	VA 2025 inkl. NVA	VA 2025	1. NVA
SA00	Saldo (00) Nettoergebnis nach Haushaltsrücklagen (Saldo 0 + Saldo 01)				10.400,00	10.400,00	0,00			
Investive Gebarung										
SU 33	Summe Einzahlungen investive Gebarung							0,00	0,00	0,00
SU 34	Summe Auszahlungen investive Gebarung							0,00	0,00	0,00
SA2	Saldo (2) Geldfluss aus der Investiven Gebarung (33 – 34)							0,00	0,00	0,00
SA3	Saldo (3) Nettofinanzierungssaldo (Saldo 1 + Saldo 2)							10.400,00	10.400,00	0,00
Finanzierungstätigkeit										
SU 35	Summe Einzahlungen aus der Finanzierungstätigkeit							0,00	0,00	0,00
SU 36	Summe Auszahlungen aus der Finanzierungstätigkeit							0,00	0,00	0,00
SA4	Saldo (4) Geldfluss aus der Finanzierungstätigkeit (35 – 36)							0,00	0,00	0,00
SA5	Saldo (5) Geldfluss aus der voranschlagswirksamen Gebarung (Saldo 3 + Saldo 4)							10.400,00	10.400,00	0,00
946	Zuschüsse nach landesgesetzlichen Bestimmungen									
946000	Zuschüsse nach landesgesetzlichen Bestimmungen									
Operative Gebarung										
SU 21 / 31	Summe Erträge / Einzahlungen operative Gebarung				0,00	0,00	0,00	0,00	0,00	0,00
SU 22 / 32	Summe Aufwendungen / Auszahlungen operative Gebarung				0,00	0,00	0,00	0,00	0,00	0,00
SA 0 / SA 1	(0) Nettoergebnis (21 - 22) / (1) Geldfluss operative Gebarung (31 – 32)				0,00	0,00	0,00	0,00	0,00	0,00
SA01	Saldo (01) Haushaltsrücklagen (230 - 240)				0,00	0,00	0,00	0,00	0,00	0,00
SA00	Saldo (00) Nettoergebnis nach Haushaltsrücklagen (Saldo 0 + Saldo 01)				0,00	0,00	0,00	0,00	0,00	0,00
Investive Gebarung										
SU 33	Summe Einzahlungen investive Gebarung							0,00	0,00	0,00
SU 34	Summe Auszahlungen investive Gebarung							0,00	0,00	0,00
SA2	Saldo (2) Geldfluss aus der Investiven Gebarung (33 – 34)							0,00	0,00	0,00
SA3	Saldo (3) Nettofinanzierungssaldo (Saldo 1 + Saldo 2)							0,00	0,00	0,00
Finanzierungstätigkeit										
SU 35	Summe Einzahlungen aus der Finanzierungstätigkeit							0,00	0,00	0,00
SU 36	Summe Auszahlungen aus der Finanzierungstätigkeit							0,00	0,00	0,00
SA4	Saldo (4) Geldfluss aus der Finanzierungstätigkeit (35 – 36)							0,00	0,00	0,00
SA5	Saldo (5) Geldfluss aus der voranschlagswirksamen Gebarung (Saldo 3 + Saldo 4)							0,00	0,00	0,00

1. Nachtragsvoranschlag 2025

NVA Ergebnis- und Finanzierungsvoranschlag Detailnachweis

Marktgemeinde Oed-Oehling

		MVAG		VC QU	Ergebnisvoranschlag			Finanzierungsvoranschlag		
		EH	FH		VA 2025 inkl. NVA	VA 2025	1. NVA	VA 2025 inkl. NVA	VA 2025	1. NVA
98	Haushaltsausgleich									
980	Verrechnung zwischen operativer Gebarung und Projekten									
980000	Verrechnung zwischen operativer Gebarung und Projekten									
Operative Gebarung										
2/980000+899000	Rückführungen zwischen operativer Gebarung und Projekten	2116			110.000,00			110.000,00		
SU 21 / 31	Summe Erträge / Einzahlungen operative Gebarung				110.000,00	0,00	110.000,00	0,00	0,00	0,00
1/980000-799000	Zuweisungen zwischen operativer Gebarung und Projekten	2225				9.800,00		-9.800,00		
SU 22 / 32	Summe Aufwendungen / Auszahlungen operative Gebarung				0,00	9.800,00	-9.800,00	0,00	0,00	0,00
SA 0 / SA 1	(0) Nettoergebnis (21 - 22) / (1) Geldfluss operative Gebarung (31 - 32)				110.000,00	-9.800,00	119.800,00	0,00	0,00	0,00
SA01	Saldo (01) Haushaltsrücklagen (230 - 240)				0,00	0,00	0,00	0,00	0,00	0,00
SA00	Saldo (00) Nettoergebnis nach Haushaltsrücklagen (Saldo 0 + Saldo 01)				110.000,00	-9.800,00	119.800,00			
Investive Gebarung										
SU 33	Summe Einzahlungen investive Gebarung							0,00	0,00	0,00
SU 34	Summe Auszahlungen investive Gebarung							0,00	0,00	0,00
SA2	Saldo (2) Geldfluss aus der Investiven Gebarung (33 - 34)							0,00	0,00	0,00
SA3	Saldo (3) Nettofinanzierungssaldo (Saldo 1 + Saldo 2)							0,00	0,00	0,00
Finanzierungstätigkeit										
SU 35	Summe Einzahlungen aus der Finanzierungstätigkeit							0,00	0,00	0,00
SU 36	Summe Auszahlungen aus der Finanzierungstätigkeit							0,00	0,00	0,00
SA4	Saldo (4) Geldfluss aus der Finanzierungstätigkeit (35 - 36)							0,00	0,00	0,00
SA5	Saldo (5) Geldfluss aus der voranschlagswirksamen Gebarung (Saldo 3 + Saldo 4)							0,00	0,00	0,00
99	Jahresergebnis, Übergabe und Übernahme des Jahresergebnisses, Abwicklung der Vorjahre									
990	Überschüsse und Abgänge (soweit nicht zugeordnet)									
990000	Überschüsse und Abgänge (soweit nicht zugeordnet)									
Operative Gebarung										
SU 21 / 31	Summe Erträge / Einzahlungen operative Gebarung				0,00	0,00	0,00	0,00	0,00	0,00
SU 22 / 32	Summe Aufwendungen / Auszahlungen operative Gebarung				0,00	0,00	0,00	0,00	0,00	0,00
SA 0 / SA 1	(0) Nettoergebnis (21 - 22) / (1) Geldfluss operative Gebarung (31 - 32)				0,00	0,00	0,00	0,00	0,00	0,00
SA01	Saldo (01) Haushaltsrücklagen (230 - 240)				0,00	0,00	0,00	0,00	0,00	0,00
SA00	Saldo (00) Nettoergebnis nach Haushaltsrücklagen (Saldo 0 + Saldo 01)				0,00	0,00	0,00			
Investive Gebarung										
SU 33	Summe Einzahlungen investive Gebarung							0,00	0,00	0,00
SU 34	Summe Auszahlungen investive Gebarung							0,00	0,00	0,00

1. Nachtragsvoranschlag 2025

Marktgemeinde Oed-Oehling

NVA Ergebnis- und Finanzierungsvoranschlag Detailnachweis

	MVAG	VC QU	Ergebnisvoranschlag			Finanzierungsvoranschlag			
			EH	FH	VA 2025 inkl. NVA	VA 2025	1. NVA	VA 2025 inkl. NVA	VA 2025
SA2							0,00	0,00	0,00
SA3							0,00	0,00	0,00
Finanzierungstätigkeit									
SU 35							0,00	0,00	0,00
SU 36							0,00	0,00	0,00
SA4							0,00	0,00	0,00
SA5							0,00	0,00	0,00

Haushaltspotential (aufbauend auf der Ergebnisrechnung)

1. Nachtragsvoranschlag 2025

Marktgemeinde Oed-Oehling

Haushaltspotential (aufbauend auf der Ergebnisrechnung)

MVAG	Mittelverwendungs- und -aufbringungsgruppen	Mittelaufbringung	Mittelverwendung	Saldo
211	Erträge aus der operativen Verwaltungstätigkeit	4.469.200,00		
212	Erträge aus Transfers	871.300,00		
213	Finanzerträge	100,00		
Summe Erträge (SU 21)		5.340.600,00		
2117	Nicht finanzierungswirksame operative Erträge (Auflösung von Rückstellungen und Aktivierte Eigenleistungen)			
2127	Nicht finanzierungswirksamer Transferertrag (Auflösung von Investitionszuschüssen)	-94.300,00		
2136	Sonstige nicht finanzierungswirksame Finanzerträge (Auflösung von RS Bewertung von Beteiligungen und aktiven Finanzinstrumenten)			
Nicht finanzwirksame Erträge		-94.300,00		
Finanzwirksame Erträge		5.246.300,00		
221	Personalaufwand		858.500,00	
222	Sachaufwand		2.187.900,00	
223	Transferaufwand		2.071.200,00	
224	Finanzaufwand		180.000,00	
Summe Aufwendungen (SU 22)			5.297.600,00	
2214	Nicht finanzierungswirksamer Personalaufwand (Dotierung RS für Abfertigungen, Jubiläum u. nicht konsumierte Urlaube)			
2226	Nicht finanzierungswirksamer Sachaufwand (inkl. Abschreibungen, Dotierung von RS Prozess, ausstehende Rechnungen)		-792.500,00	
2237	Nicht finanzierungswirksamer Transferaufwand (Dotierungen von RS f. Pensionen)			
2245	Nicht finanzierungswirksamer Finanzaufwand (Wertberichtigungen zu Finanzinstrumenten, Aufwendungen aus der Bewertung von Beteiligungen)			
Nicht finanzwirksame Aufwendungen			-792.500,00	
Finanzwirksame Aufwendungen			4.505.100,00	
Finanzwirksames Ergebnis		5.246.300,00	4.505.100,00	741.200,00

1. Nachtragsvoranschlag 2025

Haushaltspotential (aufbauend auf der Ergebnisrechnung)

Marktgemeinde Oed-Oehling

MVAG	Mittelverwendungs- und -aufbringungsgruppen	Mittelaufbringung	Mittelverwendung	Saldo
332	Einzahlungen aus der Rückzahlung von Darlehen sowie gewährten Vorschüssen (ohne 332x mit Projektcode - Anzahlungen)			
1141	Vorräte (- Veränderung)			
1142	Gegebene Anzahlungen auf Vorräte (- Veränderung)			
1540	Passive Rechnungsabgrenzung			
	Einzahlungen der Kontengruppe 000-089, die keinem Projekt mit Projektcode 1 zugeordnet sind			
	Einzahlungen der Kontengruppe 30, die keinem Projekt mit Projektcode 1 zugeordnet sind	24.400,00		
	- Erträge der Kontogruppe 80 mit Projektcode 1			
2301	Entnahmen von Rücklagen endfälliger Darlehen (Kontengruppe 893)			
Jährliche wiederkehrende Einzahlungen		24.400,00		
36	Auszahlungen aus der Finanzierungstätigkeit (ohne Projektcode 1)		591.500,00	
2401	Zuweisung an Rücklagen endfälliger Darlehen (Kontengruppe 793)			
342	Auszahlungen aus der Gewährung von Darlehen sowie gewährten Vorschüssen (ohne 342x mit Projektcode - Anzahlungen)			
1141	Vorräte (+ Veränderung)			
1142	Gegebene Anzahlungen auf Vorräte (+ Veränderung)			
1170	Aktive Rechnungsabgrenzung			
	Auszahlungen (Investitionen) der Kontengruppe 000-083, die keinem Projekt mit Projektcode 1 zugeordnet sind		39.600,00	
Jährliche wiederkehrende Auszahlungen			631.100,00	
	Kontengruppe 871, KT der Ergebnisrechnung, mit Projektcode (BZ)	-325.600,00		
Summe Kapitaltransfers der Ergebnisrechnung		-325.600,00		
H1 Jährliches Haushaltspotential (Eigenmittel)		4.945.100,00	5.136.200,00	-191.100,00
H4VJ Haushaltspotential Vorjahr (Endbestand HP-RL Vorjahr, Konto 935077 = AB)				119.462,70
H2 verfügbares Haushaltspotential (Eigenmittel)				-71.637,30

1. Nachtragsvoranschlag 2025

Marktgemeinde Oed-Oehling

Haushaltspotential (aufbauend auf der Ergebnisrechnung)

MVAG	Mittelverwendungs- und -aufbringungsgruppen	Mittelaufbringung	Mittelverwendung	Saldo
Information 1 - Berechnung der tatsächlichen Liquidität				
im verfügbaren Haushaltspotential enthaltene Bedarfszuweisungen zur Liquiditätssteigerung aus Kontogruppe 871, KT der Ergebnisrechnung ohne Projektcode				
tatsächlicher Liquiditätsbedarf ohne Rücklagenauflösung (Abgang)		-71.637,30		
2401	Zuweisungen an Haushaltsrücklagen (Kontengruppe 794)			
2401	Zuweisungen an Haushaltsrücklagen (Kontengruppe 795)			
Jährliche Aufwände für Rücklagen			0,00	
2301	Entnahmen von Haushaltsrücklagen (Kontengruppe 894)			
2301	Entnahmen von Haushaltsrücklagen (Kontengruppe 895)	82.000,00		
Jährliche RL-Erträge f. Investitionen (finanzw.)		82.000,00		
H3 verfügbares Haushaltspotential (Eigenmittel) nach finanzwirksamen Rücklagen		10.362,70	0,00	10.362,70
	- Zuweisungen und Umbuchungen an investive Vorhaben		78.700,00	-78.700,00
	+ Rückführungen und Umbuchungen von investiven Vorhaben	188.700,00		188.700,00
H4 kumuliertes Haushaltspotential (Eigenmittel) Endbestand		199.062,70	78.700,00	120.362,70

1. NVA Nachweis der Investitionstätigkeit

1. Nachtragsvoranschlag 2025

Nachweis der Investitionstätigkeit

Marktgemeinde Oed-Oehling

Vorhaben	Vorhabensbezeichnung	RA Vorjahre	VA 2025	Plan 2026	Plan 2027	Plan 2028	Plan 2029	Plan Gesamt (gerundet)
Konto	Bezeichnung							
1007100	Güterwegebau (2024 bis 2025)							
	Auszahlungen - Investitionen - Mittelverwendung	25.017,06	0,00	0,00	0,00	0,00	0,00	25.000,00
	Anschaffungs- oder Herstellungskosten	25.017,06	0,00	0,00	0,00	0,00	0,00	25.000,00
5/710000-002000	Güterwegebau	25.017,06						25.000,00
	Einzahlungen - Finanzierung - Mittelaufbringung	25.017,06	0,00	0,00	0,00	0,00	0,00	25.000,00
	Mittel aus Geldfluss aus der operativen Gebarung	15.017,06	0,00	0,00	0,00	0,00	0,00	15.000,00
6/710000+899000	Entnahmen aus Verrechnungsrücklagen zwischen operativer Gebarung und Projekten	15.017,06						15.000,00
	Bedarfszuweisungen/KTZ	10.000,00	0,00	0,00	0,00	0,00	0,00	10.000,00
6/710000+301000	Kapitaltransfers von Ländern, St8, NÖAB	5.000,00						5.000,00
6/710000+871000	Kapitaltransfers aus Gemeinde-Bedarfszuweisungsmittel	5.000,00						5.000,00
	Haushaltsrücklagen/Zahlungsmittelreserven	0,00	0,00	0,00	0,00	0,00	0,00	0,00
	Sonstige Kapitaltransfers und Subventionen	0,00	0,00	0,00	0,00	0,00	0,00	0,00
	Darlehen/Innere Darlehen	0,00	0,00	0,00	0,00	0,00	0,00	0,00
	Finanzierungsleasing	0,00	0,00	0,00	0,00	0,00	0,00	0,00
	Veräußerung langfristiges Vermögen und sonstiges	0,00	0,00	0,00	0,00	0,00	0,00	0,00
Finanzierungsergebnis 1007100		0,00	0,00	0,00	0,00	0,00	0,00	0,00
	<i>inklusive Vorjahre (gerundet)</i>		0,00	0,00	0,00	0,00	0,00	

1. Nachtragsvoranschlag 2025

Nachweis der Investitionstätigkeit

Marktgemeinde Oed-Oehling

Vorhaben	Vorhabensbezeichnung	RA Vorjahre	VA 2025	Plan 2026	Plan 2027	Plan 2028	Plan 2029	Plan Gesamt (gerundet)
Konto	Bezeichnung							
1815100	Erlebnisweg Öhling (2025 bis 2027)							
	Auszahlungen - Investitionen - Mittelverwendung	0,00	150.000,00	15.900,00	16.000,00	0,00	0,00	181.900,00
	Anschaffungs- oder Herstellungskosten	0,00	150.000,00	15.900,00	16.000,00	0,00	0,00	181.900,00
	5/269110-006000 Spielplatz Musikheim Öhling		50.000,00					50.000,00
	5/616000-002000 Birnen-Erlebnis-Themenweg Öhling		50.000,00	15.900,00	16.000,00			81.900,00
	5/815100-006000 Kirchwegerpark Öhling		50.000,00					50.000,00
	Einzahlungen - Finanzierung - Mittelaufbringung	0,00	150.000,00	15.900,00	16.000,00	0,00	0,00	181.900,00
	Mittel aus Geldfluss aus der operativen Gebarung	0,00	78.700,00	0,00	0,00	0,00	0,00	78.700,00
	6/815100+899000 Zuweisung investives Projekt an investives Projekt		78.700,00					78.700,00
	Bedarfszuweisungen/KTZ	0,00	50.000,00	0,00	0,00	0,00	0,00	50.000,00
	6/815100+301000 Land NÖ Förderungen (ecoplus, Natur im Garten)		50.000,00					50.000,00
	Haushaltsrücklagen/Zahlungsmittelreserven	0,00	0,00	0,00	0,00	0,00	0,00	0,00
	Sonstige Kapitaltransfers und Subventionen	0,00	21.300,00	15.900,00	16.000,00	0,00	0,00	53.200,00
	6/815100+300000 KIP		21.300,00	15.900,00	16.000,00			53.200,00
	Darlehen/Innere Darlehen	0,00	0,00	0,00	0,00	0,00	0,00	0,00
	Finanzierungsleasing	0,00	0,00	0,00	0,00	0,00	0,00	0,00
	Veräußerung langfristiges Vermögen und sonstiges	0,00	0,00	0,00	0,00	0,00	0,00	0,00
Finanzierungsergebnis 1815100		0,00	0,00	0,00	0,00	0,00	0,00	0,00
	<i>inklusive Vorjahre (gerundet)</i>		0,00	0,00	0,00	0,00	0,00	

1. Nachtragsvoranschlag 2025

Nachweis der Investitionstätigkeit

Marktgemeinde Oed-Oehling

Vorhaben	Vorhabensbezeichnung	RA Vorjahre	VA 2025	Plan 2026	Plan 2027	Plan 2028	Plan 2029	Plan Gesamt (gerundet)
Konto	Bezeichnung							
1820000	Bauhof Öhling 2024/25 (2024 bis 2025)							
	Auszahlungen - Investitionen - Mittelverwendung	26.255,48	12.700,00	0,00	0,00	0,00	0,00	39.000,00
	Anschaffungs- oder Herstellungskosten	26.255,48	12.700,00	0,00	0,00	0,00	0,00	39.000,00
1/820000-010000	Gebäude	26.255,48	12.700,00					39.000,00
	Einzahlungen - Finanzierung - Mittelaufbringung	26.255,48	12.700,00	0,00	0,00	0,00	0,00	39.000,00
	Mittel aus Geldfluss aus der operativen Gebarung	0,00	0,00	0,00	0,00	0,00	0,00	0,00
	Bedarfszuweisungen/KTZ	26.255,48	12.700,00	0,00	0,00	0,00	0,00	39.000,00
6/820000+301000	Förderung Land (Allgem. Bauwirtsch.)		3.100,00					3.100,00
6/820000+871000	Kapitaltransfers aus Gemeinde-Bedarfszuweisungsmitteln	26.255,48	9.600,00					35.900,00
	Haushaltsrücklagen/Zahlungsmittelreserven	0,00	0,00	0,00	0,00	0,00	0,00	0,00
	Sonstige Kapitaltransfers und Subventionen	0,00	0,00	0,00	0,00	0,00	0,00	0,00
	Darlehen/Innere Darlehen	0,00	0,00	0,00	0,00	0,00	0,00	0,00
	Finanzierungsleasing	0,00	0,00	0,00	0,00	0,00	0,00	0,00
	Veräußerung langfristiges Vermögen und sonstiges	0,00	0,00	0,00	0,00	0,00	0,00	0,00
Finanzierungsergebnis 1820000		0,00	0,00	0,00	0,00	0,00	0,00	0,00
	<i>inklusive Vorjahre (gerundet)</i>		0,00	0,00	0,00	0,00	0,00	

1. Nachtragsvoranschlag 2025

Nachweis der Investitionstätigkeit

Marktgemeinde Oed-Oehling

Vorhaben	Vorhabensbezeichnung	RA Vorjahre	VA 2025	Plan 2026	Plan 2027	Plan 2028	Plan 2029	Plan Gesamt (gerundet)
Konto	Bezeichnung							
1846300	Sturmhof Sanierung Boden Polizei (2025 bis 2025)							
	Auszahlungen - Investitionen - Mittelverwendung	0,00	300.000,00	0,00	0,00	0,00	0,00	300.000,00
	Anschaffungs- oder Herstellungskosten	0,00	300.000,00	0,00	0,00	0,00	0,00	300.000,00
1/846300-042000	Gebäudeaustattung		300.000,00					300.000,00
	Einzahlungen - Finanzierung - Mittelaufbringung	0,00	300.000,00	0,00	0,00	0,00	0,00	300.000,00
	Mittel aus Geldfluss aus der operativen Gebarung	0,00	0,00	0,00	0,00	0,00	0,00	0,00
	Bedarfszuweisungen/KTZ	0,00	0,00	0,00	0,00	0,00	0,00	0,00
	Haushaltsrücklagen/Zahlungsmittelreserven	0,00	0,00	0,00	0,00	0,00	0,00	0,00
	Sonstige Kapitaltransfers und Subventionen	0,00	0,00	0,00	0,00	0,00	0,00	0,00
	Darlehen/Innere Darlehen	0,00	300.000,00	0,00	0,00	0,00	0,00	300.000,00
2045/3	Sturmhof Sanierung Boden Polizei TOP 6		300.000,00					300.000,00
	Finanzierungsleasing	0,00	0,00	0,00	0,00	0,00	0,00	0,00
	Veräußerung langfristiges Vermögen und sonstiges	0,00	0,00	0,00	0,00	0,00	0,00	0,00
Finanzierungsergebnis 1846300		0,00	0,00	0,00	0,00	0,00	0,00	0,00
	<i>inklusive Vorjahre (gerundet)</i>		0,00	0,00	0,00	0,00	0,00	

1. Nachtragsvoranschlag 2025

Nachweis der Investitionstätigkeit

Marktgemeinde Oed-Oehling

Vorhaben	Vorhabensbezeichnung	RA Vorjahre	VA 2025	Plan 2026	Plan 2027	Plan 2028	Plan 2029	Plan Gesamt (gerundet)
Konto	Bezeichnung							
2202500	Sonstige Investitionen 2025 (2025 bis 2029)							
	Auszahlungen - Investitionen - Mittelverwendung	0,00	39.600,00	20.500,00	20.500,00	20.500,00	20.500,00	121.600,00
	Anschaffungs- oder Herstellungskosten	0,00	39.600,00	20.500,00	20.500,00	20.500,00	20.500,00	121.600,00
1/010000-042000	Amtsausstattung		3.000,00	3.000,00	3.000,00	3.000,00	3.000,00	15.000,00
1/031000-070000	Flächenwidmungsplan		4.000,00	4.000,00	4.000,00	4.000,00	4.000,00	20.000,00
1/240300-042000	Kindergarteneinrichtung u. - ausstattung (inkl. EDV)		3.500,00					3.500,00
1/269110-042000	Ausstattung		2.000,00	2.000,00	2.000,00	2.000,00	2.000,00	10.000,00
1/390000-015000	Kulturgüter unbeweglich (Kapelle)		1.000,00					1.000,00
1/423000-042000	Geschirr + Warmhalteboxen f. Essen auf Rädern		1.000,00	1.000,00	1.000,00	1.000,00	1.000,00	5.000,00
1/820000-020000	Maschinen und maschinelle Anlagen			1.500,00	1.500,00	1.500,00	1.500,00	6.000,00
1/820000-030000	Werkzeuge und sonstige Erzeugungsmittel		3.000,00	3.000,00	3.000,00	3.000,00	3.000,00	15.000,00
1/820000-042000	Betriebsausstattung		2.000,00	2.000,00	2.000,00	2.000,00	2.000,00	10.000,00
1/840000-010000	Gebäude (Buswartehäuschen)		10.100,00					10.100,00
1/846200-042000	Ausstattung		1.500,00	1.500,00	1.500,00	1.500,00	1.500,00	7.500,00
1/850000-004000	Ankauf Wasserzähler		2.500,00	2.500,00	2.500,00	2.500,00	2.500,00	12.500,00
1/850000-020000	Maschinen und maschinelle Anlagen (Pumpen)		6.000,00					6.000,00
	Einzahlungen - Finanzierung - Mittelaufbringung	0,00	0,00	0,00	0,00	0,00	0,00	0,00
	Mittel aus Geldfluss aus der operativen Gebarung	0,00	0,00	0,00	0,00	0,00	0,00	0,00
	Bedarfszuweisungen/KTZ	0,00	0,00	0,00	0,00	0,00	0,00	0,00
	Haushaltsrücklagen/Zahlungsmittelreserven	0,00	0,00	0,00	0,00	0,00	0,00	0,00
	Sonstige Kapitaltransfers und Subventionen	0,00	0,00	0,00	0,00	0,00	0,00	0,00
	Darlehen/Innere Darlehen	0,00	0,00	0,00	0,00	0,00	0,00	0,00
	Finanzierungsleasing	0,00	0,00	0,00	0,00	0,00	0,00	0,00
	Veräußerung langfristiges Vermögen und sonstiges	0,00	0,00	0,00	0,00	0,00	0,00	0,00
Finanzierungsergebnis 2202500		0,00	-39.600,00	-20.500,00	-20.500,00	-20.500,00	-20.500,00	-121.600,00
	<i>inklusive Vorjahre (gerundet)</i>		-39.600,00	-60.100,00	-80.600,00	-101.100,00	-121.600,00	

1. Nachtragsvoranschlag 2025

Nachweis der Investitionstätigkeit

Marktgemeinde Oed-Oehling

Vorhaben	Vorhabensbezeichnung	RA Vorjahre	VA 2025	Plan 2026	Plan 2027	Plan 2028	Plan 2029	Plan Gesamt (gerundet)
Konto	Bezeichnung							
1163000	FF-Haus Oed Zu- und Umbau (2023 bis 2025)							
	Auszahlungen - Investitionen - Mittelverwendung	0,00	22.000,00	0,00	0,00	0,00	0,00	22.000,00
	Anschaffungs- oder Herstellungskosten	0,00	22.000,00	0,00	0,00	0,00	0,00	22.000,00
5/163000-010000	FF Haus Oed		22.000,00					22.000,00
	Einzahlungen - Finanzierung - Mittelaufbringung	0,00	22.000,00	0,00	0,00	0,00	0,00	22.000,00
	Mittel aus Geldfluss aus der operativen Gebarung	0,00	0,00	0,00	0,00	0,00	0,00	0,00
	Bedarfszuweisungen/KTZ	0,00	22.000,00	0,00	0,00	0,00	0,00	22.000,00
6/163000+301000	Förderung Land (Allgem. Bauwirtsch.)		6.000,00					6.000,00
6/163000+871000	Kapitaltransfers aus Gemeinde-Bedarfszuweisungsmitteln		16.000,00					16.000,00
	Haushaltsrücklagen/Zahlungsmittelreserven	0,00	0,00	0,00	0,00	0,00	0,00	0,00
	Sonstige Kapitaltransfers und Subventionen	0,00	0,00	0,00	0,00	0,00	0,00	0,00
	Darlehen/Innere Darlehen	0,00	0,00	0,00	0,00	0,00	0,00	0,00
	Finanzierungsleasing	0,00	0,00	0,00	0,00	0,00	0,00	0,00
	Veräußerung langfristiges Vermögen und sonstiges	0,00	0,00	0,00	0,00	0,00	0,00	0,00
Finanzierungsergebnis 1163000		0,00	0,00	0,00	0,00	0,00	0,00	0,00
	<i>inklusive Vorjahre (gerundet)</i>		0,00	0,00	0,00	0,00	0,00	

1. Nachtragsvoranschlag 2025

Nachweis der Investitionstätigkeit

Marktgemeinde Oed-Oehling

Vorhaben	Vorhabensbezeichnung	RA Vorjahre	VA 2025	Plan 2026	Plan 2027	Plan 2028	Plan 2029	Plan Gesamt (gerundet)
Konto	Bezeichnung							
1006120	Straßenbau (1990 bis 2099)							
	Auszahlungen - Investitionen - Mittelverwendung	4.800.161,56	579.300,00	0,00	0,00	0,00	0,00	5.379.500,00
	Anschaffungs- oder Herstellungskosten	4.800.161,56	579.300,00	0,00	0,00	0,00	0,00	5.379.500,00
5/612000-002000	Gemeindestraßenbau	3.951.900,25	516.500,00					4.468.400,00
5/612000-003000	Grundstücke zu Straßenbauten	46.131,76	5.000,00					51.100,00
5/612000-005000	Anlagen zu Straßenbauten + Straßenbeleuchtung + Verkehrsschilder, etc.	354.335,78	27.800,00					382.100,00
5/612000-006000	Marktplatz Oed	177.793,77	30.000,00					207.800,00
5/612000-346000	vorzeitige Tilgung von Investitionsdarlehen	270.000,00						270.000,00
	Einzahlungen - Finanzierung - Mittelaufbringung	4.997.153,46	382.300,00	0,00	0,00	0,00	0,00	5.379.500,00
	Mittel aus Geldfluss aus der operativen Gebarung	1.839.403,09	0,00	0,00	0,00	0,00	0,00	1.839.400,00
5/612000-729910	Zuführung investiv auf investiv	-100.000,00						-100.000,00
6/612000+829910	Zuführungen operativ an investiv	1.168.284,65						1.168.300,00
6/612000+829911	Zuführung investiv auf investiv	493.067,38						493.100,00
6/612000+829960	Übernahme IST-Überschuss 2020	278.051,06						278.100,00
	Bedarfszuweisungen/KTZ	2.363.878,53	382.300,00	0,00	0,00	0,00	0,00	2.746.200,00
6/612000+301000	Landesförderung (Dorferneuerung, Natur im Garten, Allgem. Bauwirtsch., Raumordnungsförderung)	275.310,45	82.300,00					357.600,00
6/612000+871000	Bedarfszuweisungen	2.088.568,08	300.000,00					2.388.600,00
	Haushaltsrücklagen/Zahlungsmittelreserven	0,00	0,00	0,00	0,00	0,00	0,00	0,00
	Sonstige Kapitaltransfers und Subventionen	195.871,84	0,00	0,00	0,00	0,00	0,00	195.900,00
6/612000+300000	KIP	163.795,84						163.800,00
6/612000+302000	Beitrag Radweg Stadtgemeinde Amstetten	32.076,00						32.100,00
	Darlehen/Innere Darlehen	598.000,00	0,00	0,00	0,00	0,00	0,00	598.000,00
20006/10278	Straßenbau 2022/23	448.000,00						448.000,00
949/10396	Straßenbau 2024/2025	150.000,00						150.000,00
	Finanzierungsleasing	0,00	0,00	0,00	0,00	0,00	0,00	0,00
	Veräußerung langfristiges Vermögen und sonstiges	0,00	0,00	0,00	0,00	0,00	0,00	0,00
Finanzierungsergebnis 1006120		196.991,90	-197.000,00	0,00	0,00	0,00	0,00	0,00
	<i>inklusive Vorjahre (gerundet)</i>		0,00	0,00	0,00	0,00	0,00	

1. Nachtragsvoranschlag 2025

Nachweis der Investitionstätigkeit

Marktgemeinde Oed-Oehling

Vorhaben	Vorhabensbezeichnung	RA Vorjahre	VA 2025	Plan 2026	Plan 2027	Plan 2028	Plan 2029	Plan Gesamt (gerundet)
Konto	Bezeichnung							
1008500	Wasserleitung (1990 bis 2099)							
	Auszahlungen - Investitionen - Mittelverwendung	848.544,21	168.000,00	0,00	0,00	0,00	0,00	1.016.500,00
	Anschaffungs- oder Herstellungskosten	848.544,21	168.000,00	0,00	0,00	0,00	0,00	1.016.500,00
5/850000-004000	Wasserbauten und -anlagen	847.197,64	165.000,00					1.012.200,00
5/850000-070000	Wasserleitungskataster	1.346,57	3.000,00					4.300,00
	Einzahlungen - Finanzierung - Mittelaufbringung	831.792,64	184.800,00	0,00	0,00	0,00	0,00	1.016.600,00
	Mittel aus Geldfluss aus der operativen Gebarung	101.671,82	0,00	0,00	0,00	0,00	0,00	101.700,00
6/850000+829910	Zuführung operativ an investiv	61.609,74						61.600,00
6/850000+829960	Übernahme Ist-Überschuss 2020	40.062,08						40.100,00
	Bedarfszuweisungen/KTZ	2.332,00	0,00	0,00	0,00	0,00	0,00	2.300,00
2/850000+301000	Förderung Land + gda	2.332,00						2.300,00
	Haushaltsrücklagen/Zahlungsmittelreserven	17.840,79	0,00	0,00	0,00	0,00	0,00	17.800,00
2/850000+894009	Entnahmen von zweckgebundenen Haushaltsrücklagen ohne ZMR	17.840,79						17.800,00
	Sonstige Kapitaltransfers und Subventionen	210.748,03	10.000,00	0,00	0,00	0,00	0,00	220.700,00
6/850000+300000	Investitionsförderung Bund, KPC - WVA	8.344,44						8.300,00
2/850000+307000	Wasseranschluss-,Ergänzungs- u. Sondergeb.	202.403,59	10.000,00					212.400,00
	Darlehen/Innere Darlehen	499.200,00	174.800,00	0,00	0,00	0,00	0,00	674.000,00
949/10395	WVA BA 13 Schwammstadt B1 Oed	106.000,00						106.000,00
1466/10394	WVA BA 11 Lettnergründe	79.200,00						79.200,00
20006/10277	WVA Wasserbau WVA BA 12 Verbindungsleitung Öhling	114.000,00						114.000,00
1923/2	WVA BA 14 Sanierung Oedschachen und Petrusstraße	200.000,00						200.000,00
2045/1	Wasserbau WVA 2024/25		174.800,00					174.800,00
	Finanzierungsleasing	0,00	0,00	0,00	0,00	0,00	0,00	0,00
	Veräußerung langfristiges Vermögen und sonstiges	0,00	0,00	0,00	0,00	0,00	0,00	0,00
Finanzierungsergebnis 1008500		-16.751,57	16.800,00	0,00	0,00	0,00	0,00	0,00
	<i>inklusive Vorjahre (gerundet)</i>		0,00	0,00	0,00	0,00	0,00	

1. Nachtragsvoranschlag 2025

Nachweis der Investitionstätigkeit

Marktgemeinde Oed-Oehling

Vorhaben	Vorhabensbezeichnung	RA Vorjahre	VA 2025	Plan 2026	Plan 2027	Plan 2028	Plan 2029	Plan Gesamt (gerundet)
Konto	Bezeichnung							
1008510	Kanalbau (1990 bis 2099)							
	Auszahlungen - Investitionen - Mittelverwendung	3.816.863,86	46.900,00	0,00	0,00	0,00	0,00	3.863.800,00
	Anschaffungs- oder Herstellungskosten	3.816.863,86	46.900,00	0,00	0,00	0,00	0,00	3.863.800,00
5/851000-001000	Unbebaute Grundstücke	43.209,92						43.200,00
5/851000-004000	Abwasserbauten und -anlagen	3.760.179,63	40.900,00					3.801.100,00
5/851000-070000	Kanalkataster	13.474,31	6.000,00					19.500,00
	Einzahlungen - Finanzierung - Mittelaufbringung	3.861.459,81	28.200,00	0,00	0,00	0,00	0,00	3.889.700,00
	Mittel aus Geldfluss aus der operativen Gebarung	186.324,40	0,00	0,00	0,00	0,00	0,00	186.300,00
6/851000+829910	Zuführungen operativ auf investiv	120.223,71						120.200,00
6/851000+829960	Übernahme Ist-Überschuss 2020	16.210,16						16.200,00
6/851000+899000	Entnahmen aus Verrechnungsrücklagen zwischen operativer Gebarung und Projekten	49.890,53						49.900,00
	Bedarfszuweisungen/KTZ	66.072,00	0,00	0,00	0,00	0,00	0,00	66.100,00
6/851000+301000	Investitionsförderung Land NÖ, WWF	66.072,00						66.100,00
	Haushaltsrücklagen/Zahlungsmittelreserven	0,00	0,00	0,00	0,00	0,00	0,00	0,00
	Sonstige Kapitaltransfers und Subventionen	371.863,41	28.200,00	0,00	0,00	0,00	0,00	400.100,00
6/851000+300000	Investitionsförderung Bund, KPC, KIP - ABA	38.782,80	13.200,00					52.000,00
2/851000+307000	Kanaleinmündungs-,Ergänzungs- u. Sondergeb.	333.080,61	15.000,00					348.100,00
	Darlehen/Innere Darlehen	3.237.200,00	0,00	0,00	0,00	0,00	0,00	3.237.200,00
949/10394	ABA BA 20 Schwammstadt B1 Oed	122.000,00						122.000,00
1466/10393	ABA BA19 Sanierung B1 Oed +	1.160.200,00						1.160.200,00
20006/10276	Kanalbau ABA BA 20 Sanierung Oed-Oehling	775.000,00						775.000,00
1923/3	ABA BA 21 RW-Kanal Haabergstr., Entlastungskanal u	800.000,00						800.000,00
949/10397	Darlehen Kanalbau 2024	200.000,00						200.000,00
1923/4	Aufstockung ABA BA 21 RW-Kanal Haabergstr., Entlas	180.000,00						180.000,00
	Finanzierungsleasing	0,00	0,00	0,00	0,00	0,00	0,00	0,00
	Veräußerung langfristiges Vermögen und sonstiges	0,00	0,00	0,00	0,00	0,00	0,00	0,00
Finanzierungsergebnis 1008510		44.595,95	-18.700,00	0,00	0,00	0,00	0,00	25.900,00
		<i>inklusive Vorjahre (gerundet)</i>	25.900,00	25.900,00	25.900,00	25.900,00	25.900,00	

1. Nachtragsvoranschlag 2025

Nachweis der Investitionstätigkeit

Marktgemeinde Oed-Oehling

Vorhaben	Vorhabensbezeichnung	RA Vorjahre	VA 2025	Plan 2026	Plan 2027	Plan 2028	Plan 2029	Plan Gesamt (gerundet)
Konto	Bezeichnung							
1895000	Breitband-Ausbau (2017 bis 2025)							
	Auszahlungen - Investitionen - Mittelverwendung	657.403,43	244.000,00	0,00	0,00	0,00	0,00	901.400,00
	Anschaffungs- oder Herstellungskosten	657.403,43	244.000,00	0,00	0,00	0,00	0,00	901.400,00
5/859000-050200	Breitbandausbau Randgebiete	427.403,43	44.000,00					471.400,00
5/859000-346000	vorzeitige Tilgung	230.000,00	200.000,00					430.000,00
	Einzahlungen - Finanzierung - Mittelaufbringung	946.686,88	-45.300,00	0,00	0,00	0,00	0,00	901.400,00
	Mittel aus Geldfluss aus der operativen Gebarung	0,00	-188.700,00	0,00	0,00	0,00	0,00	-188.700,00
5/859000-799000	Zuweisungen zwischen invest. Projekten und invest. Projekten		-78.700,00					-78.700,00
5/859000-799001	Zuweisungen zwischen operativer Gebarung und invest. Projekten		-110.000,00					-110.000,00
	Bedarfszuweisungen/KTZ	81.355,40	34.900,00	0,00	0,00	0,00	0,00	116.300,00
6/859000+301000	Förderung Land NÖ WST3 Wirtschafts- & Tourismusfonds	81.355,40	34.900,00					116.300,00
	Haushaltsrücklagen/Zahlungsmittelreserven	60.890,40	0,00	0,00	0,00	0,00	0,00	60.900,00
2/859000+894009	Entnahmen von zweckgebundenen Haushaltsrücklagen ohne ZMR	60.890,40						60.900,00
	Sonstige Kapitaltransfers und Subventionen	0,00	108.500,00	0,00	0,00	0,00	0,00	108.500,00
6/859000+300000	FFG Förderung Bund Breitbandausbau Randgebiete		108.500,00					108.500,00
	Darlehen/Innere Darlehen	430.000,00	0,00	0,00	0,00	0,00	0,00	430.000,00
20008/10391	Zwischenfinanzierung LWL Breitbandausbau	430.000,00						430.000,00
	Finanzierungsleasing	0,00	0,00	0,00	0,00	0,00	0,00	0,00
	Veräußerung langfristiges Vermögen und sonstiges	374.441,08	0,00	0,00	0,00	0,00	0,00	374.400,00
6/859000+801000	Veräußerungen v. Grundstückseinrichtungen Leerverrohrung LWL	374.441,08						374.400,00
Finanzierungsergebnis 1895000		289.283,45	-289.300,00	0,00	0,00	0,00	0,00	0,00
	<i>inklusive Vorjahre (gerundet)</i>		0,00	0,00	0,00	0,00	0,00	

1. Nachtragsvoranschlag 2025

Nachweis der Investitionstätigkeit

Marktgemeinde Oed-Oehling

Salden Finanzierungsergebnisse		RA Vorjahre	VA 2025	Plan 2026	Plan 2027	Plan 2028	Plan 2029	Plan Gesamt (gerundet)
1007100	Güterwegebau (2024 bis 2025)							
	Auszahlungen - Investitionen - Mittelverwendung	25.017,06	0,00	0,00	0,00	0,00	0,00	25.000,00
	Einzahlungen - Finanzierung - Mittelherkunft	25.017,06	0,00	0,00	0,00	0,00	0,00	25.000,00
		0,00	0,00	0,00	0,00	0,00	0,00	0,00
	<i>inklusive Vorjahre (gerundet)</i>		0,00	0,00	0,00	0,00	0,00	
1815100	Erlebnisweg Öhling (2025 bis 2027)							
	Auszahlungen - Investitionen - Mittelverwendung	0,00	150.000,00	15.900,00	16.000,00	0,00	0,00	181.900,00
	Einzahlungen - Finanzierung - Mittelherkunft	0,00	150.000,00	15.900,00	16.000,00	0,00	0,00	181.900,00
		0,00	0,00	0,00	0,00	0,00	0,00	0,00
	<i>inklusive Vorjahre (gerundet)</i>		0,00	0,00	0,00	0,00	0,00	
1820000	Bauhof Öhling 2024/25 (2024 bis 2025)							
	Auszahlungen - Investitionen - Mittelverwendung	26.255,48	12.700,00	0,00	0,00	0,00	0,00	39.000,00
	Einzahlungen - Finanzierung - Mittelherkunft	26.255,48	12.700,00	0,00	0,00	0,00	0,00	39.000,00
		0,00	0,00	0,00	0,00	0,00	0,00	0,00
	<i>inklusive Vorjahre (gerundet)</i>		0,00	0,00	0,00	0,00	0,00	
1846300	Sturmhof Sanierung Boden Polizei (2025 bis 2025)							
	Auszahlungen - Investitionen - Mittelverwendung	0,00	300.000,00	0,00	0,00	0,00	0,00	300.000,00
	Einzahlungen - Finanzierung - Mittelherkunft	0,00	300.000,00	0,00	0,00	0,00	0,00	300.000,00
		0,00	0,00	0,00	0,00	0,00	0,00	0,00
	<i>inklusive Vorjahre (gerundet)</i>		0,00	0,00	0,00	0,00	0,00	
Saldo Investive Einzelvorhaben		0,00	0,00	0,00	0,00	0,00	0,00	0,00
	<i>inklusive Vorjahre (gerundet)</i>		0,00	0,00	0,00	0,00	0,00	
2202500	Sonstige Investitionen 2025 (2025 bis 2029)							
	Auszahlungen - Investitionen - Mittelverwendung	0,00	39.600,00	20.500,00	20.500,00	20.500,00	20.500,00	121.600,00
	Einzahlungen - Finanzierung - Mittelherkunft	0,00	0,00	0,00	0,00	0,00	0,00	0,00
		0,00	-39.600,00	-20.500,00	-20.500,00	-20.500,00	-20.500,00	-121.600,00
	<i>inklusive Vorjahre (gerundet)</i>		-39.600,00	-60.100,00	-80.600,00	-101.100,00	-121.600,00	
Saldo Sonstige Investitionen		0,00	-39.600,00	-20.500,00	-20.500,00	-20.500,00	-20.500,00	-121.600,00
	<i>inklusive Vorjahre (gerundet)</i>		-39.600,00	-60.100,00	-80.600,00	-101.100,00	-121.600,00	

1. Nachtragsvoranschlag 2025

Nachweis der Investitionstätigkeit

Marktgemeinde Oed-Oehling

Salden Finanzierungsergebnisse		RA Vorjahre	VA 2025	Plan 2026	Plan 2027	Plan 2028	Plan 2029	Plan Gesamt (gerundet)
1163000	FF-Haus Oed Zu- und Umbau (2023 bis 2025)							
	Auszahlungen - Investitionen - Mittelverwendung	0,00	22.000,00	0,00	0,00	0,00	0,00	22.000,00
	Einzahlungen - Finanzierung - Mittelherkunft	0,00	22.000,00	0,00	0,00	0,00	0,00	22.000,00
		0,00	0,00	0,00	0,00	0,00	0,00	0,00
	<i>inklusive Vorjahre (gerundet)</i>		0,00	0,00	0,00	0,00	0,00	
1006120	Straßenbau (1990 bis 2099)							
	Auszahlungen - Investitionen - Mittelverwendung	4.800.161,56	579.300,00	0,00	0,00	0,00	0,00	5.379.500,00
	Einzahlungen - Finanzierung - Mittelherkunft	4.997.153,46	382.300,00	0,00	0,00	0,00	0,00	5.379.500,00
		196.991,90	-197.000,00	0,00	0,00	0,00	0,00	0,00
	<i>inklusive Vorjahre (gerundet)</i>		0,00	0,00	0,00	0,00	0,00	
1008500	Wasserleitung (1990 bis 2099)							
	Auszahlungen - Investitionen - Mittelverwendung	848.544,21	168.000,00	0,00	0,00	0,00	0,00	1.016.500,00
	Einzahlungen - Finanzierung - Mittelherkunft	831.792,64	184.800,00	0,00	0,00	0,00	0,00	1.016.600,00
		-16.751,57	16.800,00	0,00	0,00	0,00	0,00	0,00
	<i>inklusive Vorjahre (gerundet)</i>		0,00	0,00	0,00	0,00	0,00	
1008510	Kanalbau (1990 bis 2099)							
	Auszahlungen - Investitionen - Mittelverwendung	3.816.863,86	46.900,00	0,00	0,00	0,00	0,00	3.863.800,00
	Einzahlungen - Finanzierung - Mittelherkunft	3.861.459,81	28.200,00	0,00	0,00	0,00	0,00	3.889.700,00
		44.595,95	-18.700,00	0,00	0,00	0,00	0,00	25.900,00
	<i>inklusive Vorjahre (gerundet)</i>		25.900,00	25.900,00	25.900,00	25.900,00	25.900,00	
1895000	Breitband-Ausbau (2017 bis 2025)							
	Auszahlungen - Investitionen - Mittelverwendung	657.403,43	244.000,00	0,00	0,00	0,00	0,00	901.400,00
	Einzahlungen - Finanzierung - Mittelherkunft	946.686,88	-45.300,00	0,00	0,00	0,00	0,00	901.400,00
		289.283,45	-289.300,00	0,00	0,00	0,00	0,00	0,00
	<i>inklusive Vorjahre (gerundet)</i>		0,00	0,00	0,00	0,00	0,00	
Saldo Investive Einzelvorhaben		514.119,73	-488.200,00	0,00	0,00	0,00	0,00	25.900,00
	<i>inklusive Vorjahre (gerundet)</i>		25.900,00	25.900,00	25.900,00	25.900,00	25.900,00	
Saldo der gesamten Investitionstätigkeit		514.119,73	-527.800,00	-20.500,00	-20.500,00	-20.500,00	-20.500,00	-95.700,00
	<i>inklusive Vorjahre (gerundet)</i>		-13.700,00	-34.200,00	-54.700,00	-75.200,00	-95.700,00	

Dienstpostenplan
- interne Anlage b

Dienstpostenplan

Verwendungs- zweig (NÖ GBedG 2025)	Verwendung (NÖ GBedG 2025)	Bezeichnung des Dienstzweiges (GBDO/GVBG)	Dienst- zweig Nr. (GBDO/GVBG)	Tätigkeits- profil (NÖ GBedG 2025)	Zahl der Dienst- posten	Verwendungs- bzw. Entlohnungsgruppe		Zahl der Funk- tions- dienst- posten	Art des Funktions- dienstpostens		Bezeichnung	Funktionsgruppe		Personal- zulage
						(GBDO/GVBG)	(NÖ GBedG 2025)		(§ 2 Abs. 3 lit. a - d GBDO)	(§ 6 Abs. 3 Z 1 - 4 NÖ GBedG 2025)		(GBDO/GVBG)	(NÖ GBedG 2025)	
Verwaltungsdienst	Gehobener Dienst	Gehobener Verwaltungsdienst	56	/ 4.2.	3	6	/ V2	1	a	/ 1	Amtsleitung	8	/ FL2	ja
Verwaltungsdienst	Höherer Dienst	Höherer Verwaltungsdienst	44	/ 4.3.	1	7	/ V3		/			/		
Verwaltungsdienst	Fachdienst	Verwaltungsfachdienst	71	/ 4.1.	1	5	/ V1		/			/		
Elementar- und sozialpädagogischer Dienst	Fachdienst	Kindergartenhilfsdienst	12	/ 7.1.	12	3	/ P1		/			/		
Assistenzdienst	Assistenzdienst	Mittlerer Wirtschaftsdienst	86	/ 2.3.	1	4	/ A2		/			/		
Technischer Dienst	Fachdienst	Facharbeiter	2	/ 3.1.	3	5	/ T1		/			/		
Hilfsdienst	Hilfsdienst	Hilfsdienst	17	/ 1.1.	2	1	/ A1		/			/		

Personaldaten iSd ÖStp (Anlage 4)

1. Nachtragsvoranschlag 2025

Marktgemeinde Oed-Oehling

Gruppe 1 - gesamt	Dienstverhältnis zu Gemeinde, dienstleistend in einer Dienststelle, bezahlt aus dem Budget von Gemeinde		Personalaufwendungen				
	Köpfe ³⁾	VBÄ ³⁾	davon melden Gemeinden optional				gesamt
Bezüge (Unterklasse 50-52)			Nebengebühren (Unterklasse 56)	Dienstgeberbeiträge (Unterklasse 58)	Weitere Aufwendungen	Kontenklasse 5 ²⁾	
Beamtinnen und Beamte	k.A.	k.A.	0,00				
Vertragsbedienstete	23,00	15,43	633.800,00				
KV-Bedienstete (Kollektivvertrag)	k.A.	k.A.	11.800,00				
Nicht zuordenbar	k.A.	k.A.					
Summe	23,00	15,43	645.600,00	40.400,00	172.500,00	0,00	858.500,00
darunter (Teilmengen der Gruppe 1)			Länder und Gemeinden melden optional				
	Köpfe ³⁾	VBÄ ³⁾	Bezüge (Unterklasse 50-52)	Nebengebühren (Unterklasse 56)	Dienstgeberbeiträge (Unterklasse 58)	Weitere Aufwendungen	Kontenklasse 5 ²⁾
Musikschullehrerinnen und -lehrer	k.A.	k.A.					
Elementarpädagoginnen und -pädagogen	k.A.	k.A.					
Bedienstete nicht-ausgliederter Krankenanstalten	k.A.	k.A.					
Lehrlinge	k.A.	k.A.					
Summe	k.A.	k.A.					

Gruppe 2 - gesamt	Dienstverhältnis zu Gemeinde, nicht dienstleistend bei Gemeinde ¹⁴ , bezahlt aus dem Budget von Gemeinde		Personalaufwendungen				
	Köpfe ³⁾	VBÄ ³⁾	davon melden Gemeinden optional				gesamt
Bezüge (Unterklasse 50-52)			Nebengebühren (Unterklasse 56)	Dienstgeberbeiträge (Unterklasse 58)	Weitere Aufwendungen	Kontenklasse 5 ²⁾	
Beamtinnen und Beamte	k.A.	k.A.					
Vertragsbedienstete	k.A.	k.A.					
Nicht zuordenbar	k.A.	k.A.					
Summe	k.A.	k.A.					

Beamtinnen und Beamte - Pensionistinnen und Pensionisten zum 31.12.2025			
	Köpfe ³⁾	Ø-Pensions- höhe /Mt. ⁴⁾	
Ruhegenussbezieherinnen und -bezieher	k.A.		
Hinterbliebene ⁵⁾	k.A.		
Neue Ruhegenussbezieherinnen und -bezieher im Bezugsjahr 2025			
	Köpfe ³⁾	Ø-Pensions- antrittsalter	Ø-Pensions- höhe /Mt. ⁴⁾
Alterspension ⁶⁾	k.A.		
Dienstunfähigkeit ⁷⁾	k.A.		
vorzeitige Pensionierung mit Abschlag ⁸⁾	k.A.		
vorzeitige Pensionierung ohne Abschlag ⁹⁾	k.A.		
Pensionierungen gesamt	k.A.	0,0	0,0
Gesamter Pensionsaufwand für das Bezugsjahr 2025	16.100,00		
<p>1) gemäß den Vorgaben in Artikel 14 Abs. 2 lit. c OStP 2012 2) Personalrückstellungen und Sachbezüge sind in diese Anlage nicht aufzunehmen 3) Aus Datenschutzgründen wird dieses Feld erst ab 6 betroffenen Personen ausgewiesen 4) Durchschnittspension im Dezember laut Personalstatistik-Festlegungen ohne Sonderzahlungen, ohne Pflegegeld und ohne sonstige Transferleistungen; brutto 5) Witwen-, Witwer-, Waisenversorgungsbezüge und vergleichbare Leistungen 6) Ruhebezüge aufgrund eines Übertritts in den Ruhestand oder einer vergleichbaren Regelung iSd § 13 BDG 1979 7) Ruhebezüge aufgrund einer Ruhestandsversetzung wegen dauernder Dienstunfähigkeit iSd § 14 BDG 1979 8) Ruhebezüge aufgrund einer vorzeitigen Ruhestandsversetzung mit Abschlag iSd §§ 15b, 15c oder 236d BDG 1979 9) Ruhebezüge aufgrund einer vorzeitigen Ruhestandsversetzung ohne Abschlag 10) Inkl. Musikschullehrerinnen und -lehrer sowie Elementarpädagoginnen und -pädagogen 11) Darunter sind Personalgestellungen bei Beteiligungen iSd § 23 VRV 2015 sowie sonstige Personalgestellungen, zB bei anderen Gebietskörperschaften und Körperschaften öffentlichen Rechts zu verstehen.</p>			

Querschnitt (Anlage 5b)

1. Nachtragsvoranschlag 2025

Querschnitt (Anlage 5b)

Marktgemeinde Oed-Oehling

VQS-Pos.	Zuordnung der MVAG	Bezeichnung	Anmerkungen	Gesamt-Haushalt	Haushalt ohne Quasi-KG	Quasi-KG ²
Mittelaufbringung (Erträge bzw. Einzahlungen und erhaltene Kapitaltransfers)						
10	3111	Einzahlungen aus eigenen Abgaben		867.300,00	867.300,00	
11	2112	Erträge aus Ertragsanteilen		2.164.000,00	2.164.000,00	
12	2113, 2114, 2115	Erträge aus Gebühren, Leistungen, Besitz und wirtschaftlicher Tätigkeit		1.129.700,00	327.700,00	802.000,00
13	2116	Erträge aus Veräußerungen, sonstige Erträge	ohne Gruppe (Konto) 806, 807, 899	119.500,00	119.500,00	
14	2117	Nicht finanzierungswirksame operative Erträge	ohne Gruppe (Konto) 817, 819, 891			
15	212x	Erträge aus Transfers	ohne Gruppe (Konto) 813	777.000,00	768.300,00	8.700,00
16	213x	Finanzerträge	ohne Gruppe (Konto) 818, 821, 825, 826	100,00	100,00	
17	333x	Erhaltene Kapitaltransfers		368.700,00	168.200,00	200.500,00
19	Summe 1 (Mittelaufbringung bereinigt) ³			5.426.300,00	4.415.100,00	1.011.200,00
Mittelverwendung (Aufwendungen)						
20	2211, 2212, 2213	Finanzierungswirksamer Personalaufwand		858.500,00	858.500,00	
21	2221 - 2225	Finanzierungswirksamer Sachaufwand	ohne Gruppe (Konto) 799	1.206.700,00	816.800,00	389.900,00
22	2226	Verluste aus dem Abgang von Anlagevermögen, Rückstellungen für ausstehende Rechnungen	nur Gruppe (Konto) 683, 688			
23	223x	Transferaufwand	ohne Gruppe (Konto) 696, 761	2.071.200,00	1.985.300,00	85.900,00
24	224x	Finanzaufwand	ohne Gruppe (Konto) 652, 654, 682, 694, 697, 699	180.000,00	68.000,00	112.000,00
29	Summe 2 (Mittelverwendung bereinigt) ³			4.316.400,00	3.728.600,00	587.800,00
Vermögensbildung (Sachanlagevermögen), inkl. Vorräte						
30	341x	Immaterielle Vermögenswerte und Sachanlagen (Zugang/Auszahlungen)	ohne Gruppe (Konto) 080-083	1.362.500,00	1.095.100,00	267.400,00
31	331x	Immaterielle Vermögenswerte und Sachanlagen (Abgang/Einzahlungen)	ohne Gruppe (Konto) 080-083, 800-806 (Abgang mit Minus erfassen)			
32	3221	Vorräte (Saldo/Auszahlungen)	ohne Unterklasse 40-48			
39	Summe 3 (Vermögensbildung bereinigt) ³			1.362.500,00	1.095.100,00	267.400,00
49	Saldo = Summe 1 - Summe 2 - Summe 3			-252.600,00	-408.600,00	156.000,00

1. Nachtragsvoranschlag 2025

Querschnitt (Anlage 5b)

Marktgemeinde Oed-Oehling

VQS-Pos.	Zuordnung der MVAG	Bezeichnung	Anmerkungen	Gesamt-Haushalt	Haushalt ohne Quasi-KG	Quasi-KG ²
Überrechnung Quasi-Kapitalgesellschaften (Quasi-KG) gemäß ESVG						
50	2301	Entnahmen von Haushaltsrücklagen		n.a.	n.a.	
51	2401	Zuweisungen an Haushaltsrücklagen		n.a.	n.a.	
52	332x	Einzahlungen aus der Rückzahlung von Darlehen sowie gewährten Vorschüssen	ohne Gruppe (Konto) 273, 280-282	n.a.	n.a.	
53	342x	Auszahlungen aus der Gewährung von Darlehen sowie gewährten Vorschüssen	ohne Gruppe (Konto) 273, 280-282	n.a.	n.a.	
54	351x	Einzahlungen aus der Aufnahme von Finanzschulden		n.a.	n.a.	174.800,00
55	361x	Auszahlungen aus der Tilgung von Finanzschulden		n.a.	n.a.	-503.800,00
59	Überrechnung Quasi-KG Summe aus Position 49 (Quasi-KG) und Position 50 bis 55			n.a.	n.a.	-173.000,00
60	Finanzierungssaldo (Voranschlag) aus Position 49 (Haushalt ohne Quasi-KG) und Position 59 (Quasi-KG) ¹			n.a.	-581.600,00	n.a.
61	Erläuterungen der Gebietskörperschaft (optional)					

1) Entsprechend den Bestimmungen des Artikel 15 Abs. 1 Österreichischer Stabilitätspakt sind die Daten bzw. Grobplanungen der Gemeinden landesweise im Wege der Länder vorzulegen, das ausgewiesene Einzelergebnis der Gemeinde zum Finanzierungssaldo gemäß Pos. 60 hat nur bedingte Aussagekraft für das Gesamtergebnis der Haushaltskoordinierung.

2) Quasi-Kapitalgesellschaften außerhalb des Sektors Staat gemäß ESVG (Ansatz 85-86).

3) Mittelaufbringung und -verwendung sowie Vermögensbildung bereinigt näherungsweise im Sinne der Einnahmen und Ausgaben gemäß ESVG.

Nachweis über Transferzahlungen (Anlage 6a)

1. Nachtragsvoranschlag 2025

Marktgemeinde Oed-Oehling

Nachweis über Transferzahlungen (Anlage 6a)

Haushaltskonto	Bezeichnung Ansatz	Bezeichnung Post	Summe Einzahlungen	Summe Auszahlungen
Transferzahlungen von/an Bund, Bundesfonds, Bundeskammern				
Gesamtsumme Transferzahlungen von/an Bund, Bundesfonds, Bundeskammern			2.422.000,00	0,00
Summe Kapitaltransfers			162.700,00	0,00
Summe Transfers			2.259.300,00	0,00
2/821000+300000	Fuhrpark	Kapitaltransfers von Bund, Bundesfonds und Bundeskammern	800,00	
2/850000+300000	Betriebe der Wasserversorgung	Kapitaltransfers von Bund, Barwert KPC	1.500,00	
2/850000+860000	Betriebe der Wasserversorgung	Zinersatz KPC Bund	200,00	
2/851000+300000	Betriebe der Abwasserbeseitigung	Kapitaltransfers von Bund, Barwert KPC	17.400,00	
2/851000+860000	Betriebe der Abwasserbeseitigung	Zinersatz KPC Bund	8.500,00	
2/925000+859400	Ertragsanteile an Gemeinsch. Bundesabg.	Abgabenertragsanteile nach dem ABVS	2.164.000,00	
2/941000+860000	Sonst. Finanzzuw. nach dem Fag	Finanzzuweisung Strukturfonds gem. § 24 Abs. 1 FAG 2017	19.400,00	
2/941000+860100	Sonst. Finanzzuw. nach dem Fag	Finanzzuw. zur Sicherstellung einer nachhaltigen Haushaltsführung gem. § 28a FAG	56.800,00	
2/945000+860000	Sonstige Zuschüsse des Bundes	Zweckzuschuss digitaler Wandel lt. § 5 KIG 2025	10.400,00	
6/815100+300000	Park- und Gartenanlagen	KIP	21.300,00	
6/851000+300000	Betriebe der Abwasserbeseitigung	Investitionsförderung Bund, KPC, KIP - ABA	13.200,00	
6/859000+300000	Lichtwellenleiter	FFG Förderung Bund Breitbandausbau Randgebiete	108.500,00	
Transferzahlungen von/an Länder, Landesfonds, Landesammern				
Gesamtsumme Transferzahlungen von/an Länder, Landesfonds, Landesammern			852.800,00	536.500,00
Summe Kapitaltransfers			176.300,00	0,00
Summe Transfers			676.500,00	536.500,00
2/211000+861000	Volksschule	Förderung Land NÖ, Ferienbetreuung VS	3.200,00	
2/240100+861000	Kleinkinderbetreuung TBE Spielwiese	Finanzzuweis. Zukunftsfonds Elementarp.	30.000,00	
2/240100+861100	Kleinkinderbetreuung TBE Spielwiese	Zinsenzuschuss des Landes	3.800,00	
2/240200+861000	Kindergarten Oed	Förderungen von Land NÖ (Ferien-Kiga, AMS NÖ, Zukunftsfonds)	77.700,00	
2/240300+861000	Kindergarten Öhling	Förderungen von Land NÖ (Zinsenzuschuss, Ferien-Kiga, AMS NÖ, Zukunftsfonds)	59.600,00	
2/262100+861200	Beachvolleyballplatz	Zinsenzuschuss des Landes	100,00	
2/320000+861100	Musikschule Most4tel	Zinsenzuschuss des Landes	22.400,00	
2/423000+861000	Essen auf Rädern	Förderung Land NÖ Abt. Soziales	6.500,00	
2/612000+861100	Gemeindestraßen	Zinsenzuschuss des Landes	10.900,00	
2/840200+861100	Landschaftsprojekt Urlaubfernung	Zinersätze Land	1.000,00	
2/846300+861200	Sturmhof	Zinsenzuschuss des Landes	1.800,00	
2/921000+861000	Zwischen Land und Gemeinde geteilte Abgaben	Bundesautomaten- & VLT-Abgabe & Wettterminalabgabe/Ersatz.Land Tourismusabg.	16.800,00	
2/940000+861000	Bedarfszuweisungen	Bedarfszuweisung (Strukturhilfe)	117.100,00	
6/163000+301000	Freiwillige Feuerwehr	Förderung Land (Allgem. Bauwirtsch.)	6.000,00	
6/163000+871000	Freiwillige Feuerwehr	Kapitaltransfers aus Gemeinde-Bedarfszuweisungsmitteln	16.000,00	

1. Nachtragsvoranschlag 2025

Marktgemeinde Oed-Oehling

Nachweis über Transferzahlungen (Anlage 6a)

Haushaltskonto	Bezeichnung Ansatz	Bezeichnung Post	Summe Einzahlungen	Summe Auszahlungen
Transferzahlungen von/an Länder, Landesfonds, Landeskammern				
Gesamtsumme Transferzahlungen von/an Länder, Landesfonds, Landeskammern			852.800,00	536.500,00
Summe Kapitaltransfers			176.300,00	0,00
Summe Transfers			676.500,00	536.500,00
6/612000+301000	Gemeindestraßen	Landesförderung (Dorferneuerung, Natur im Garten, Allgem. Bauwirtsch., Raumordnungsförderung)	82.300,00	
6/612000+871000	Gemeindestraßen	Bedarfszuweisungen	300.000,00	
6/815100+301000	Park- und Gartenanlagen	Land NÖ Förderungen (ecoplus, Natur im Garten)	50.000,00	
6/820000+301000	Wirtschaftshöfe	Förderung Land (Allgem. Bauwirtsch.)	3.100,00	
6/820000+871000	Wirtschaftshöfe	Kapitaltransfers aus Gemeinde-Bedarfszuweisungsmitteln	9.600,00	
6/859000+301000	Lichtwellenleiter	Förderung Land NÖ WST3 Wirtschafts- & Tourismusfonds	34.900,00	
1/220000-751000	Berufsbildende Pflichtschulen	Berufsschülerhaltungsbeitrag		13.800,00
1/419000-751000	Sonstige Einrichtungen und Maßnahmen	Sozialhilfe-Wohnsitzgemeindebeitrag		8.100,00
1/419000-751100	Sonstige Einrichtungen und Maßnahmen	Sozialhilfeumlage nach der Finanzkraft		424.000,00
1/439000-751000	Sonstige Einrichtungen und Maßnahmen	Kinder- und Jugendhilfe-Umlage		81.000,00
1/510000-751000	Medizinische Bereichversorgung	Beitrag an Pensionsverband		9.600,00
Transferzahlungen von/an Gemeinden, Gemeindeverbände, Gemeindefonds				
Gesamtsumme Transferzahlungen von/an Gemeinden, Gemeindeverbände, Gemeindefonds			41.700,00	1.248.300,00
Summe Kapitaltransfers			0,00	0,00
Summe Transfers			41.700,00	1.248.300,00
2/240200+816000	Kindergarten Oed	Kostensätze Gem. Wallsee f. Kiga Oed	15.300,00	
2/423000+816200	Essen auf Rädern	Kostenbeiträge Gemeinde Zeillern, VSG Oed	15.800,00	
2/813000+808200	Abfallabfuhr	Ersätze vom gda gemeinde dienstleistungsverband region amstetten	10.600,00	
1/022000-752000	Standesamt	Verbandsbeitrag		18.000,00
1/060000-726000	Beiträge an Verb., Vereine u. Sonst.Org.	Beitrag an Gemeindevertreterverband		14.600,00
1/211000-752000	Volksschule	Volksschulgemeinde Oed		93.200,00
1/211000-752100	Volksschule	Volksschulgemeinde Öhling		82.200,00
1/211000-752200	Volksschule	Volksschule Hausmening (Amstetten)		1.800,00
1/211000-752240	Volksschule	Volksschulgemeinde Öhling Schulumlage f. Nachmittagsbetreuung		26.200,00
1/212000-752000	Mittelschulen	Mittelschule Wallsee		49.000,00
1/212000-752100	Mittelschulen	Mittelschule Amstetten		60.300,00
1/212000-752500	Mittelschulen	Mittelschule Allhartsberg		2.100,00
1/212000-752600	Mittelschulen	Mittelschule Aschbach		51.300,00
1/212000-752700	Mittelschulen	Musikmittelschule Blindenmarkt		1.900,00
1/212000-752800	Mittelschulen	Musikmittelschule Haag		2.200,00
1/212000-752900	Mittelschulen	Sportmittelschule Ybbs		2.200,00
1/213000-752000	Sonderschulen	Sonderschulgemeinde Amstetten		6.500,00

1. Nachtragsvoranschlag 2025

Nachweis über Transferzahlungen (Anlage 6a)

Marktgemeinde Oed-Oehling

Haushaltskonto	Bezeichnung Ansatz	Bezeichnung Post	Summe Einzahlungen	Summe Auszahlungen
Transferzahlungen von/an Gemeinden, Gemeindeverbände, Gemeindefonds				
Gesamtsumme Transferzahlungen von/an Gemeinden, Gemeindeverbände, Gemeindefonds			41.700,00	1.248.300,00
Summe Kapitaltransfers			0,00	0,00
Summe Transfers			41.700,00	1.248.300,00
1/213000-752100	Sonderschulen	Sonderschule Haag		8.800,00
1/214000-752100	Schulen der Polytechn. Lehrgänge	Polytechn.Schule Amstetten		12.800,00
1/215000-752000	Allgemeinbildende höhere Schulen	Verschiedene Schulen		10.300,00
1/320000-752000	Musikschule Most4tel	Beitrag an Musikschulverband		94.300,00
1/522000-752000	Umweltförderung	Kostenbeitrag Luftreinhalteverband, Energiebuchhaltung, Energieprojekte		4.600,00
1/562000-752000	Sprengelbeiträge	Nökas (Zweckaufwand)		687.000,00
1/612000-729100	Gemeindestraßen	Regionalverkehrskonzept - Mosti Anrufsammeltaxi		300,00
1/631000-752000	Konkurrenzwässer	Beiträge an Wasserverbände (Urlwasserverband))		1.600,00
1/771000-757000	Maßnahmen zur Förd. des Tourismus	Fremdenverkehrsförderung Moststraße		5.700,00
1/813000-619000	Abfallabfuhr	Instandhaltung von sonstigen Anlagen		500,00
1/850000-752000	Betriebe der Wasserversorgung	Beitrag an Wasserversorgungsverband		1.600,00
1/920000-752000	Ausschließliche Gemeindeabgaben	Kosten der Abgabeneinhebung		9.300,00
Transferzahlungen von/an Sozialversicherungsträger				
Gesamtsumme Transferzahlungen von/an Sozialversicherungsträger			0,00	0,00
Summe Kapitaltransfers			0,00	0,00
Summe Transfers			0,00	0,00
Transferzahlungen von/an sonst. Träger des öffentlichen Rechts				
Gesamtsumme Transferzahlungen von/an sonst. Träger des öffentlichen Rechts			0,00	0,00
Summe Kapitaltransfers			0,00	0,00
Summe Transfers			0,00	0,00
Gesamtsumme			3.316.500,00	1.784.800,00

Nachweis über Haushaltsrücklagen und
Zahlungsmittelreserven (Anlage 6b)

1. Nachtragsvoranschlag 2025

Nachweis der Rücklagen ohne Innere Darlehen (936)

Marktgemeinde Oed-Oehling

Haushaltsrücklagen			Rücklagenstand			Rücklagenstand	Zahlungsmittelreserven		
Nr.	Verwendungszweck	Ansatz	31.12.2024	Zuweisungen	Entnahmen	31.12.2025	31.12.2024	31.12.2025	Konto-/Sparbuchnummer
8/9990934/00008	Kanalbaurücklage	851000	0,00			0,00	0,00	0,00	ZW 6 294006 AT10 3202 5000 0380 0141
Zweckgebundene Haushaltsrücklagen			0,00	0,00	0,00	0,00	0,00	0,00	
8/9990935/00005	Allgemeine Rücklage Raiba Amstetten	912000	82.000,00		82.000,00	0,00	82.034,72	82.034,72	ZW 5 295005 AT98 3202 5099 0380 0141
8/9990935/00007	Eröffnungsrücklage (50 % des Saldos der Eröffnungsbilanz)	912000	5.522.800,00			5.522.800,00			
8/9990940/00001	Neubewertungsrücklage	914000	0,00			0,00			
8/9997935/00001	Haushaltspotential Rücklage	990000	119.500,00			119.500,00			
Allgemeine Haushaltsrücklagen			5.724.300,00	0,00	82.000,00	5.642.300,00	82.034,72	82.034,72	
Gesamtsummen			5.724.300,00	0,00	82.000,00	5.642.300,00	82.034,72	82.034,72	

Einzelnachweis über Finanzschulden und Schuldendienst
(Anlage 6c)

1. Nachtragsvoranschlag 2025

Einzelnachweis über Finanzschulden und Schuldendienst (Anlage 6c)

Marktgemeinde Oed-Oehling

Darlehen	Ansatz	Staat	Laufzeit	Darlehenshöhe	Buchwert	Zugang	Tilgung	Zinsen	Summe	Schuldendienst-	Buchwert	Netto
Darlehensgeber				Gesamt	31.12.2024				Schuldendienst	ersätze	31.12.2025	Schuldendienst
Verwendung		Währung/Zinssatz										
Aktenzahl		Zinsindikator										

1. Darlehen für Investitionszwecke

1.1. ... von Trägern des öffentlichen Rechts

1.1.1. ... von Bund, Bundesfonds, Bundeskammern

1.1.2. ... von Ländern, Landesfonds, Landesammern

20007/10292	850000	AT	2001 - 2031	10.542,00	13.700,00						13.700,00	
NÖ Wasserwirtschaftsfonds												
WVA Schulsiedlung BA 03												
602502201			EUR/1,000%									
normal verzinst												
20007/10302	851000	AT	2003 - 2031	63.768,00	80.100,00					5.300,00	80.100,00	-5.300,00
NÖ Wasserwirtschaftsfonds												
Verbandsanschluss Oed, ABA BA04												
602502198			EUR/1,000%									
normal verzinst												
20007/10312	851000	AT	2002 - 2031	10.542,00	13.400,00						13.400,00	
NÖ Wasserwirtschaftsfonds												
ABA Schulsiedlung BA 05												
602500721			EUR/1,000%									
normal verzinst												
20007/10342	851000	AT	2007 - 2035	15.453,00	19.300,00						19.300,00	
NÖ Wasserwirtschaftsfonds												
ABA Betriebsgebiet BA 08.1, ABA Betriebsgebiet Oed West BA 08/1												
602513645			EUR/1,000%									
normal verzinst												
20007/10343	851000	AT	2011 - 2039	26.500,00	33.200,00					2.500,00	33.200,00	-2.500,00
NÖ Wasserwirtschaftsfonds												
Kanalbau ABA BA 09, Buchleiten, Ramsau, Pyhra												
602519759			EUR/1,000%									
nieder verzinst												

1.1.3. ... von Gemeinden, Gemeindeverbänden, Gemeindefonds

1.1.4. ... von Sozialversicherungsträgern

1.1.5. ... von sonstigen Trägern des öffentlichen Rechts

1.2. ... von Beteiligungen der Gebietskörperschaft (ohne Finanzunternehmungen)

1. Nachtragsvoranschlag 2025

Einzelnachweis über Finanzschulden und Schuldendienst (Anlage 6c)

Marktgemeinde Oed-Oehling

Darlehen	Ansatz	Staat	Laufzeit	Darlehenshöhe	Buchwert	Zugang	Tilgung	Zinsen	Summe	Schuldendienst-	Buchwert	Netto
Darlehensgeber				Gesamt	31.12.2024				Schuldendienst	ersätze	31.12.2025	Schuldendienst
Verwendung	Währung/Zinssatz											
Aktenzahl	Zinsindikator											
1.3. ... von Unternehmen (ohne Beteiligungen und ohne Finanzunternehmungen)												
1.4. ... von Finanzunternehmen												
1.4.1. ... von Finanzunternehmen im Inland												
949/10393	840200	AT	2020 - 2030	711.000,00	426.600,00		71.100,00	1.700,00	72.800,00	1.000,00	355.500,00	71.800,00
Sparkasse der Stadt Amstetten AG												
Landschaftsprojekt Urlaubserweiterung												
76003888												
949/10394	851000	AT	2022 - 2047	122.000,00	112.200,00		4.800,00	2.500,00	7.300,00		107.400,00	7.300,00
Sparkasse der Stadt Amstetten AG												
ABA BA 20 Schwammstadt B1												
76006139												
949/10395	850000	AT	2022 - 2047	106.000,00	97.500,00		4.200,00	2.200,00	6.400,00		93.300,00	6.400,00
Sparkasse der Stadt Amstetten AG												
WVA BA 13 Schwammstadt B1												
Oed												
76006147												
949/10396	612000	AT	2024 - 2039	150.000,00	150.000,00		10.000,00	4.200,00	14.200,00		140.000,00	14.200,00
Sparkasse der Stadt Amstetten AG												
Straßenbau 2024/2025, Marktplatz												
Oed, Hinterwiese, Obststraße												
76009083												
949/10397	851000	AT	2024 - 2049	200.000,00	200.000,00		8.000,00	5.900,00	13.900,00		192.000,00	13.900,00
Sparkasse der Stadt Amstetten AG												
Darlehen Kanalbau 2024,												
Petrusstraße, Oedschachen,												
Hinterwiese												
76009075												
1466/10393	851000	AT	2020 - 2045	1.160.200,00	974.600,00		46.400,00	6.100,00	52.500,00	500,00	928.200,00	52.000,00
BAWAG P.S.K. AG												
ABA BA19 Sanierung B1 Oed +,												
ABA BA 20 Lettnergründe												
540102910												

1. Nachtragsvoranschlag 2025

Einzelnachweis über Finanzschulden und Schuldendienst (Anlage 6c)

Marktgemeinde Oed-Oehling

Darlehen	Ansatz	Staat	Laufzeit	Darlehenshöhe	Buchwert	Zugang	Tilgung	Zinsen	Summe	Schuldendienst-	Buchwert	Netto
Darlehensgeber				Gesamt	31.12.2024				Schuldendienst	ersätze	31.12.2025	Schuldendienst
Verwendung			Währung/Zinssatz									
Aktenzahl			Zinsindikator									
1466/10394 BAWAG P.S.K. AG WVA BA 11 Lettnergründe 540102929	850000	AT	2020 - 2045	79.200,00	66.500,00		3.100,00	400,00	3.500,00		63.400,00	3.500,00
			EUR/0,625% FIX verzinst									
1923/2 RAIFFEISENLANDESBANK NIEDERÖSTERREICH WVA BA 14 Sanierung Oedschachen und Petrusstraße AT093200042200333369	850000	AT	2023 - 2048	200.000,00	192.000,00		8.000,00	6.900,00	14.900,00		184.000,00	14.900,00
			EUR/3,570% FIX verzinst									
1923/3 RAIFFEISENLANDESBANK NIEDERÖSTERREICH ABA BA 21 RW-Kanal Haabergstr., Entlastungskanal u, Becken Oedschachen, Petrusstr. 42100333369	851000	AT	2023 - 2048	800.000,00	768.000,00		32.000,00	27.500,00	59.500,00		736.000,00	59.500,00
			EUR/3,570% FIX verzinst									
1923/4 RAIFFEISENLANDESBANK NIEDERÖSTERREICH Aufstockung ABA BA 21 RW-Kanal Haabergstr., Entlastungskanal + Becken Oedschachen, ABA Petrusstraße 42300333369	851000	AT	2023 - 2048	180.000,00	172.800,00		7.200,00	7.000,00	14.200,00		165.600,00	14.200,00
			EUR/4,060% FIX verzinst									
2045/1 Unbekannte Bank für Darlehensausschreibung Wasserbau WVA 2024/25	850000	AT	2025 - 2025	177.000,00		174.800,00		4.400,00	4.400,00		174.800,00	4.400,00
			EUR/2,973%									
2045/3 Unbekannte Bank für Darlehensausschreibung Sturmhof Sanierung Boden Polizei TOP 6	846300	AT	2025 - 2035	100.000,00		300.000,00		7.500,00	7.500,00		300.000,00	7.500,00
			EUR/2,973%									
20001/10332 Bank Austria Creditanstalt Leasing Immobilienank Kanalbau Betriebsgebiet BA01/Gartensiedlung BA07 53178235.759 (81,13%)	851000	AT	2006 - 2028	430.000,00	102.500,00		24.200,00	3.600,00	27.800,00		78.300,00	27.800,00
			EUR/3,662% normal verzinst									

1. Nachtragsvoranschlag 2025

Einzelnachweis über Finanzschulden und Schuldendienst (Anlage 6c)

Marktgemeinde Oed-Oehling

Darlehen	Ansatz	Staat	Laufzeit	Darlehenshöhe	Buchwert	Zugang	Tilgung	Zinsen	Summe	Schuldendienst-	Buchwert	Netto
Darlehensgeber				Gesamt	31.12.2024				Schuldendienst	ersätze	31.12.2025	Schuldendienst
Verwendung			Währung/Zinssatz									
Aktenzahl			Zinsindikator									
20001/10362	850000	AT	2006 - 2028	100.000,00	23.800,00		5.600,00	800,00	6.400,00		18.200,00	6.400,00
Bank Austria Creditanstalt Leasing Immobilienanl WVA Betriebsgebiet BA01/Gartensiedlung BA04 53178235.759 (18,87%) normal verzinst												
20006/10274	851000	AT	2020 - 2044	200.000,00	160.000,00		8.000,00	2.900,00	10.900,00		152.000,00	10.900,00
HYPO NOE Landesbank für NÖ und Wien AG Kanalbau 2019 , ABA BA 17/18 0466312401 EUR/1,841% FIX verzinst												
20006/10275	850000	AT	2020 - 2044	130.000,00	104.000,00		5.200,00	1.900,00	7.100,00		98.800,00	7.100,00
HYPO NOE Landesbank für NÖ und Wien AG WVA Wasserleitungsbau 2019, WVA BA 09/10 0466312509 EUR/1,841% FIX verzinst												
20006/10276	851000	AT	2021 - 2048	775.000,00	744.000,00		31.000,00	6.200,00	37.200,00		713.000,00	37.200,00
HYPO NOE Landesbank für NÖ und Wien AG Kanalbau ABA BA 20 Sanierung Oed-Oehling , + Grabungsfrei 466416800 EUR/0,846% FIX verzinst												
20006/10277	850000	AT	2021 - 2048	114.000,00	109.400,00		4.500,00	900,00	5.400,00		104.900,00	5.400,00
HYPO NOE Landesbank für NÖ und Wien AG WVA Wasserbau WVA BA 12 Verbindungsleitung Öhling, WVA BA 13 Sanierung Oed, Am Ring 466416703 EUR/0,846% FIX verzinst												
20006/10278	612000	AT	2022 - 2032	394.400,00	368.800,00		46.100,00	14.700,00	60.800,00	10.900,00	322.700,00	49.900,00
HYPO NOE Landesbank für NÖ und Wien AG Straßenbau 2022/23 466440906 EUR/4,118%												
20008/10252	851000	AT	2001 - 2027	581.364,16	94.800,00		35.900,00	3.100,00	39.000,00		58.900,00	39.000,00
RAIBA Raiffeisenbank Region Amstetten eGen Kanalbau Oed/Aschbach 23930019 EUR/3,657%												

1. Nachtragsvoranschlag 2025

Einzelnachweis über Finanzschulden und Schuldendienst (Anlage 6c)

Marktgemeinde Oed-Oehling

Darlehen	Ansatz	Staat	Laufzeit	Darlehenshöhe	Buchwert	Zugang	Tilgung	Zinsen	Summe	Schuldendienst-	Buchwert	Netto
Darlehensgeber				Gesamt	31.12.2024				Schuldendienst	ersätze	31.12.2025	Schuldendienst
Verwendung			Währung/Zinssatz									
Aktenzahl			Zinsindikator									
20008/10375	262100	AT	2015 - 2026	61.900,00	9.300,00		6.200,00	100,00	6.300,00	100,00	3.100,00	6.200,00
RAIBA Raiffeisenbank Region Amstetten eGen Beachvolleyballplatz 521012513												
			EUR/1,500%									
			normal verzinst									
20008/10376	851000	AT	2015 - 2040	23.700,00	16.700,00		900,00	400,00	1.300,00		15.800,00	1.300,00
RAIBA Raiffeisenbank Region Amstetten eGen ABA Kanalsanierung Oed unter A1 BA14 621012513												
			EUR/2,490%									
			normal verzinst									
20008/10377	321000	AT	2015 - 2026	414.000,00	43.400,00		20.700,00	1.000,00	21.700,00		22.700,00	21.700,00
RAIBA Raiffeisenbank Region Amstetten eGen Musikheim 321012513												
			EUR/2,490%									
			normal verzinst									
20008/10378	320000	AT	2015 - 2036	291.000,00	174.600,00		14.500,00	4.300,00	18.800,00	22.400,00	160.100,00	-3.600,00
RAIBA Raiffeisenbank Region Amstetten eGen Musikschule 221012513												
			EUR/2,490%									
			normal verzinst									
20008/10379	240300	AT	2015 - 2036	1.135.650,00	681.400,00		56.800,00	15.200,00	72.000,00	25.100,00	624.600,00	46.900,00
RAIBA Raiffeisenbank Region Amstetten eGen Kindergartenneubau I 21012513												
			EUR/2,280%									
			normal verzinst									
20008/10380	240300	AT	2016 - 2036	115.350,00	69.200,00		5.800,00	1.500,00	7.300,00		63.400,00	7.300,00
RAIBA Raiffeisenbank Region Amstetten eGen Kindergartenneubau II 121012513												
			EUR/2,280%									
			normal verzinst									
20008/10381	240100	AT	2015 - 2036	114.900,00	69.000,00		5.800,00	1.700,00	7.500,00	3.800,00	63.200,00	3.700,00
RAIBA Raiffeisenbank Region Amstetten eGen Kleinkinderbetreuung 421012513												
			EUR/2,490%									
			normal verzinst									

1. Nachtragsvoranschlag 2025

Einzelnachweis über Finanzschulden und Schuldendienst (Anlage 6c)

Marktgemeinde Oed-Oehling

Darlehen	Ansatz	Staat	Laufzeit	Darlehenshöhe	Buchwert	Zugang	Tilgung	Zinsen	Summe	Schuldendienst-	Buchwert	Netto
Darlehensgeber				Gesamt	31.12.2024				Schuldendienst	ersätze	31.12.2025	Schuldendienst
Verwendung			Währung/Zinssatz									
Aktenzahl			Zinsindikator									
20008/10382	240300	AT	2016 - 2036	380.000,00	228.000,00		19.000,00	5.100,00	24.100,00	4.500,00	209.000,00	19.600,00
RAIBA Raiffeisenbank Region Amstetten eGen Kindergartenneubau III 721012513												
			EUR/2,280%									
			FIX verzinst									
20008/10383	846300	AT	2017 - 2040	810.000,00	85.300,00		5.500,00	1.900,00	7.400,00	1.800,00	79.800,00	5.600,00
RAIBA Raiffeisenbank Region Amstetten eGen Gemeinderäume u. VAZ 1121012513												
			EUR/2,280%									
			FIX verzinst									
20008/10384	846300	AT	2017 - 2036	178.000,00	106.800,00		8.900,00	2.400,00	11.300,00		97.900,00	11.300,00
RAIBA Raiffeisenbank Region Amstetten eGen Zahnarztpraxis 1021012513												
			EUR/2,280%									
			FIX verzinst									
20008/10385	850000	AT	2017 - 2041	100.000,00	68.000,00		4.000,00	1.500,00	5.500,00		64.000,00	5.500,00
RAIBA Raiffeisenbank Region Amstetten eGen WVA Obstgartensiedlung BA07 921012513												
			EUR/2,280%									
			normal verzinst									
20008/10386	851000	AT	2017 - 2041	800.000,00	544.000,00		32.000,00	12.400,00	44.400,00	200,00	512.000,00	44.200,00
RAIBA Raiffeisenbank Region Amstetten eGen ABA Obstgartensiedlung BA 15 821012513												
			EUR/2,280%									
			normal verzinst									
20008/10387	850000	AT	2018 - 2042	120.000,00	86.400,00		4.800,00	1.900,00	6.700,00		81.600,00	6.700,00
RAIBA Raiffeisenbank Region Amstetten eGen WVA Wasserleitung BA08 Oedschachen/Stadlweg/, Friedhof 1521012513												
			EUR/2,240%									
			FIX verzinst									
20008/10388	851000	AT	2017 - 2042	340.000,00	244.800,00		13.600,00	5.400,00	19.000,00		231.200,00	19.000,00
RAIBA Raiffeisenbank Region Amstetten eGen Kanalbau Rollung 2006-2015 1221012513												
			EUR/2,240%									
			FIX verzinst									

1. Nachtragsvoranschlag 2025

Einzelnachweis über Finanzschulden und Schuldendienst (Anlage 6c)

Marktgemeinde Oed-Oehling

Darlehen	Ansatz	Staat	Laufzeit	Darlehenshöhe	Buchwert	Zugang	Tilgung	Zinsen	Summe	Schuldendienst-	Buchwert	Netto
Darlehensgeber				Gesamt	31.12.2024				Schuldendienst	ersätze	31.12.2025	Schuldendienst
Verwendung			Währung/Zinssatz									
Aktenzahl			Zinsindikator									
20008/10389	850000	AT	2017 - 2042	120.000,00	86.400,00		4.800,00	1.900,00	6.700,00	200,00	81.600,00	6.500,00
RAIBA Raiffeisenbank Region Amstetten eGen												
WVA Wasserleitungsbau Rollung 2006-2015, WVA BA 101												
1321012513			EUR/2,240%									
			FIX verzinst									
20008/10390	851000	AT	2018 - 2042	391.000,00	281.500,00		15.600,00	6.200,00	21.800,00		265.900,00	21.800,00
RAIBA Raiffeisenbank Region Amstetten eGen												
Kanalbau ABA BA 16, Oedschachen/Stadlweg/Friedhof												
1421012513			EUR/2,240%									
			FIX verzinst									
20008/10391	859000	AT	2024 - 2026	430.000,00	200.000,00		200.000,00		200.000,00			200.000,00
RAIBA Raiffeisenbank Region Amstetten eGen												
Zwischenfinanzierung LWL Breitbandausbau												
1621012513			EUR/3,850%									
			FIX verzinst									
1.4.2. ... von Finanzunternehmen im Ausland												
1.5. ... von Sonstigen												
2092/1	262000	AT	2023 - 2033	2.415,00	2.200,00		200,00	100,00	300,00		2.000,00	300,00
Diverse BürgerInnen Photovoltaik												
PV-Anlage Sportplatz Oed												
104527			EUR/3,000%									
			FIX verzinst									
2092/2	262000	AT	2023 - 2033	9.660,00	8.800,00		900,00	300,00	1.200,00		7.900,00	1.200,00
Diverse BürgerInnen Photovoltaik												
PV-Anlage Sportplatz Oed												
104523			EUR/3,000%									
			FIX verzinst									
2092/3	262000	AT	2023 - 2033	4.830,00	4.400,00		400,00	100,00	500,00		4.000,00	500,00
Diverse BürgerInnen Photovoltaik												
PV-Anlage Sportplatz Oed												
104525			EUR/3,000%									
			FIX verzinst									
2092/4	262000	AT	2023 - 2033	4.830,00	4.400,00		400,00	100,00	500,00		4.000,00	500,00
Diverse BürgerInnen Photovoltaik												
PV-Anlage Sportplatz Oed												
104549			EUR/3,000%									
			FIX verzinst									

1. Nachtragsvoranschlag 2025

Einzelnachweis über Finanzschulden und Schuldendienst (Anlage 6c)

Marktgemeinde Oed-Oehling

Darlehen Darlehensgeber Verwendung Aktenzahl	Ansatz	Staat	Laufzeit	Darlehenshöhe Gesamt	Buchwert 31.12.2024	Zugang	Tilgung	Zinsen	Summe Schuldendienst	Schuldendienst- ersätze	Buchwert 31.12.2025	Netto Schuldendienst
			Währung/Zinssatz Zinsindikator									
2092/5 Diverse BürgerInnen PV-Anlage Sportplatz Oed 104528	262000	AT	2023 - 2033 EUR/3,000% FIX verzinst	4.830,00	4.400,00		400,00	100,00	500,00		4.000,00	500,00
2092/6 Diverse BürgerInnen PV-Anlage Sportplatz Oed 104529	262000	AT	2023 - 2033 EUR/3,000% FIX verzinst	4.830,00	4.400,00		400,00	100,00	500,00		4.000,00	500,00
2092/7 Diverse BürgerInnen PV-Anlage Sportplatz Oed 104575	262000	AT	2023 - 2033 EUR/3,000% FIX verzinst	3.381,00	3.100,00		300,00	100,00	400,00		2.800,00	400,00
2092/8 Diverse BürgerInnen PV-Anlage Sportplatz Oed 104538	262000	AT	2023 - 2033 EUR/3,000% FIX verzinst	2.415,00	2.200,00		200,00	100,00	300,00		2.000,00	300,00
2092/9 Diverse BürgerInnen PV-Anlage Sportplatz Oed 104695	262000	AT	2023 - 2033 EUR/3,000% FIX verzinst	9.660,00	8.800,00		900,00	300,00	1.200,00		7.900,00	1.200,00
2092/10 Diverse BürgerInnen PV-Anlage Sportplatz Oed 104690	262000	AT	2023 - 2033 EUR/3,000% FIX verzinst	966,00	900,00		100,00		100,00		800,00	100,00
2092/11 Diverse BürgerInnen PV-Anlage Sportplatz Oed 104542	262000	AT	2023 - 2033 EUR/3,000% FIX verzinst	5.313,00	4.800,00		400,00	100,00	500,00		4.400,00	500,00

1. Nachtragsvoranschlag 2025

Einzelnachweis über Finanzschulden und Schuldendienst (Anlage 6c)

Marktgemeinde Oed-Oehling

Darlehen	Ansatz	Staat	Laufzeit	Darlehenshöhe	Buchwert	Zugang	Tilgung	Zinsen	Summe	Schuldendienst-	Buchwert	Netto
Darlehensgeber				Gesamt	31.12.2024				Schuldendienst	ersätze	31.12.2025	Schuldendienst
Verwendung			Währung/Zinssatz									
Aktenzahl			Zinsindikator									
2092/12	262000	AT	2023 - 2033	5.796,00	5.300,00		500,00	200,00	700,00		4.800,00	700,00
Diverse BürgerInnen	Photovoltaik											
PV-Anlage Sportplatz Oed			EUR/3,000%									
104715			FIX verzinst									
2092/13	262000	AT	2023 - 2033	483,00	400,00						400,00	
Diverse BürgerInnen	Photovoltaik											
PV-Anlage Sportplatz Oed			EUR/3,000%									
104714			FIX verzinst									
2092/14	262000	AT	2023 - 2033	5.313,00	4.800,00		400,00	100,00	500,00		4.400,00	500,00
Diverse BürgerInnen	Photovoltaik											
PV-Anlage Sportplatz Oed			EUR/3,000%									
104720			FIX verzinst									
2092/15	262000	AT	2023 - 2033	9.660,00	8.800,00		900,00	300,00	1.200,00		7.900,00	1.200,00
Diverse BürgerInnen	Photovoltaik											
PV-Anlage Sportplatz Oed			EUR/3,000%									
104724			FIX verzinst									
2092/16	262000	AT	2023 - 2033	4.830,00	4.400,00		400,00	100,00	500,00		4.000,00	500,00
Diverse BürgerInnen	Photovoltaik											
PV-Anlage Sportplatz Oed			EUR/3,000%									
104722			FIX verzinst									
2092/17	262000	AT	2023 - 2033	5.313,00	4.800,00		400,00	100,00	500,00		4.400,00	500,00
Diverse BürgerInnen	Photovoltaik											
PV-Anlage Sportplatz Oed			EUR/3,000%									
104708			FIX verzinst									
2092/18	262000	AT	2023 - 2033	4.830,00	4.400,00		400,00	100,00	500,00		4.000,00	500,00
Diverse BürgerInnen	Photovoltaik											
PV-Anlage Sportplatz Oed			EUR/3,000%									
104734			FIX verzinst									

1. Nachtragsvoranschlag 2025

Einzelnachweis über Finanzschulden und Schuldendienst (Anlage 6c)

Marktgemeinde Oed-Oehling

Darlehen	Ansatz	Staat	Laufzeit	Darlehenshöhe	Buchwert	Zugang	Tilgung	Zinsen	Summe	Schuldendienst-	Buchwert	Netto
Darlehensgeber				Gesamt	31.12.2024				Schuldendienst	ersätze	31.12.2025	Schuldendienst
Verwendung			Währung/Zinssatz									
Aktenzahl			Zinsindikator									
2092/19	262000	AT	2023 - 2033	5.313,00	4.800,00		400,00	100,00	500,00		4.400,00	500,00
Diverse BürgerInnen	Photovoltaik											
PV-Anlage Sportplatz Oed			EUR/3,000%									
104694			FIX verzinst									
2092/20	262000	AT	2023 - 2033	9.660,00	8.800,00		900,00	300,00	1.200,00		7.900,00	1.200,00
Diverse BürgerInnen	Photovoltaik											
PV-Anlage Sportplatz Oed			EUR/3,000%									
104706			euribor9m									
2092/21	262000	AT	2023 - 2033	4.830,00	4.400,00		400,00	100,00	500,00		4.000,00	500,00
Diverse BürgerInnen	Photovoltaik											
PV-Anlage Sportplatz Oed			EUR/3,000%									
104732			FIX verzinst									
2092/22	262000	AT	2023 - 2033	9.660,00	8.800,00		900,00	300,00	1.200,00		7.900,00	1.200,00
Diverse BürgerInnen	Photovoltaik											
PV-Anlage Sportplatz Oed			EUR/3,000%									
104721			FIX verzinst									
2092/23	262000	AT	2023 - 2033	4.830,00	4.400,00		400,00	100,00	500,00		4.000,00	500,00
Diverse BürgerInnen	Photovoltaik											
PV-Anlage Sportplatz Oed			EUR/3,000%									
104730			FIX verzinst									
2092/24	262000	AT	2023 - 2033	2.415,00	2.200,00		200,00	100,00	300,00		2.000,00	300,00
Diverse BürgerInnen	Photovoltaik											
PV-Anlage Sportplatz Oed			EUR/3,000%									
104719			FIX verzinst									
2092/25	262000	AT	2023 - 2033	966,00	900,00		100,00		100,00		800,00	100,00
Diverse BürgerInnen	Photovoltaik											
PV-Anlage Sportplatz Oed			EUR/3,000%									
104716			FIX verzinst									

1. Nachtragsvoranschlag 2025

Einzelnachweis über Finanzschulden und Schuldendienst (Anlage 6c)

Marktgemeinde Oed-Oehling

Darlehen Darlehensgeber Verwendung Aktenzahl	Ansatz	Staat	Laufzeit	Darlehenshöhe Gesamt	Buchwert 31.12.2024	Zugang	Tilgung	Zinsen	Summe Schuldendienst	Schuldendienst- ersätze	Buchwert 31.12.2025	Netto Schuldendienst
			Währung/Zinssatz Zinsindikator									
2092/26 Diverse BürgerInnen PV-Anlage Sportplatz Oed 104727	262000	AT	2023 - 2033 EUR/3,000% FIX verzinst	1.449,00	1.300,00		100,00		100,00		1.200,00	100,00
2092/27 Diverse BürgerInnen PV-Anlage Sportplatz Oed 104610	262000	AT	2023 - 2033 EUR/3,000% FIX verzinst	9.660,00	8.800,00		900,00	300,00	1.200,00		7.900,00	1.200,00
2092/28 Diverse BürgerInnen PV-Anlage Sportplatz Oed 104725	262000	AT	2023 - 2033 EUR/3,000% FIX verzinst	966,00	900,00		100,00		100,00		800,00	100,00
2092/29 Diverse BürgerInnen PV-Anlage Sportplatz Oed 104733	262000	AT	2023 - 2033 EUR/3,000% FIX verzinst	4.830,00	4.400,00		400,00	100,00	500,00		4.000,00	500,00
2092/30 Diverse BürgerInnen PV-Anlage Sportplatz Oed 104705	262000	AT	2023 - 2033 EUR/3,000% FIX verzinst	6.762,00	6.200,00		600,00	200,00	800,00		5.600,00	800,00
2092/31 Diverse BürgerInnen PV-Anlage Sportplatz Oed 104707	262000	AT	2023 - 2033 EUR/3,000% FIX verzinst	7.245,00	6.600,00		600,00	200,00	800,00		6.000,00	800,00
2092/32 Diverse BürgerInnen PV-Anlage Sportplatz Oed 104726	262000	AT	2023 - 2033 EUR/3,000% FIX verzinst	5.313,00	4.800,00		400,00	100,00	500,00		4.400,00	500,00

1. Nachtragsvoranschlag 2025

Einzelnachweis über Finanzschulden und Schuldendienst (Anlage 6c)

Marktgemeinde Oed-Oehling

Darlehen Darlehensgeber Verwendung Aktenzahl	Ansatz	Staat	Laufzeit	Darlehenshöhe Gesamt	Buchwert 31.12.2024	Zugang	Tilgung	Zinsen	Summe Schuldendienst	Schuldendienst- ersätze	Buchwert 31.12.2025	Netto Schuldendienst
		Währung/Zinssatz Zinsindikator										
2092/33 Diverse BürgerInnen PV-Anlage Sportplatz Oed 104782	262000	AT	2023 - 2033	4.830,00	4.400,00		400,00	100,00	500,00		4.000,00	500,00
		EUR/3,000% FIX verzinst										
2092/34 Diverse BürgerInnen PV-Anlage Sportplatz Oed 104783	262000	AT	2023 - 2033	7.245,00	6.600,00		600,00	200,00	800,00		6.000,00	800,00
		EUR/3,000% FIX verzinst										
2092/35 Diverse BürgerInnen PV-Anlage Sportplatz Oed 104785	262000	AT	2023 - 2033	5.313,00	4.800,00		400,00	100,00	500,00		4.400,00	500,00
		EUR/3,000% FIX verzinst										
2092/36 Diverse BürgerInnen PV-Anlage Sportplatz Oed 104728	262000	AT	2023 - 2033	2.898,00	2.600,00		200,00	100,00	300,00		2.400,00	300,00
		EUR/3,000% FIX verzinst										
2092/37 Diverse BürgerInnen PV-Anlage Sportplatz Oed 104729	262000	AT	2023 - 2033	4.830,00	4.400,00		400,00	100,00	500,00		4.000,00	500,00
		EUR/3,000% FIX verzinst										
2092/38 Diverse BürgerInnen PV-Anlage Sportplatz Oed 104823	262000	AT	2023 - 2033	1.449,00	1.300,00		100,00		100,00		1.200,00	100,00
		EUR/3,000% FIX verzinst										
2092/39 Diverse BürgerInnen PV-Anlage Sportplatz Oed 104822	262000	AT	2023 - 2033	1.449,00	1.300,00		100,00		100,00		1.200,00	100,00
		EUR/3,000% FIX verzinst										

1. Nachtragsvoranschlag 2025

Einzelnachweis über Finanzschulden und Schuldendienst (Anlage 6c)

Marktgemeinde Oed-Oehling

Darlehen Darlehensgeber Verwendung Aktenzahl	Ansatz	Staat	Laufzeit	Darlehenshöhe Gesamt	Buchwert 31.12.2024	Zugang	Tilgung	Zinsen	Summe Schuldendienst	Schuldendienst- ersätze	Buchwert 31.12.2025	Netto Schuldendienst
		Währung/Zinssatz Zinsindikator										
2092/40 Diverse BürgerInnen PV-Anlage Sportplatz Oed 104817	262000	AT	2023 - 2033	2.415,00	2.200,00		200,00	100,00	300,00		2.000,00	300,00
		EUR/3,000% FIX verzinst										
2092/41 Diverse BürgerInnen PV-Anlage Sportplatz Oed 104815	262000	AT	2023 - 2033	2.415,00	2.200,00		200,00	100,00	300,00		2.000,00	300,00
		EUR/3,000% FIX verzinst										
2092/42 Diverse BürgerInnen PV-Anlage Sportplatz Oed 104833	262000	AT	2023 - 2033	966,00	900,00		100,00		100,00		800,00	100,00
		EUR/3,000% FIX verzinst										
2092/43 Diverse BürgerInnen PV-Anlage Sportplatz Oed 104820	262000	AT	2023 - 2033	2.898,00	2.600,00		200,00	100,00	300,00		2.400,00	300,00
		EUR/3,000% FIX verzinst										
2092/44 Diverse BürgerInnen PV-Anlage Sportplatz Oed 104849	262000	AT	2023 - 2033	2.898,00	2.500,00		400,00	100,00	500,00		2.100,00	500,00
		EUR/3,000% FIX verzinst										
Zwischensumme					8.206.400,00	474.800,00	791.500,00	178.500,00	970.000,00	78.300,00	7.889.700,00	891.700,00

2. Finanzschulden für den laufenden Aufwand

2.1. ... von Trägern des öffentlichen Rechts

2.1.1. ... von Bund, Bundesfonds, Bundeskammern

2.1.2. ... von Ländern, Landesfonds, Landesammern

2.1.3. ... von Gemeinden, Gemeindeverbänden, Gemeindefonds

2.1.4. ... von Sozialversicherungsträgern

2.1.5. ... von sonstigen Trägern des öffentlichen Rechts

1. Nachtragsvoranschlag 2025

Einzelnachweis über Finanzschulden und Schuldendienst (Anlage 6c)

Marktgemeinde Oed-Oehling

Darlehen	Ansatz	Staat	Laufzeit	Darlehenshöhe	Buchwert	Zugang	Tilgung	Zinsen	Summe	Schuldendienst-	Buchwert	Netto
Darlehensgeber				Gesamt	31.12.2024				Schuldendienst	ersätze	31.12.2025	Schuldendienst
Verwendung		Währung/Zinssatz										
Aktenzahl		Zinsindikator										
2.2. ... von Beteiligungen der Gebietskörperschaft (ohne Finanzunternehmungen)												
2.3. ... von Unternehmen (ohne Beteiligungen und ohne Finanzunternehmungen)												
2.4. ... von Finanzunternehmen												
2.4.1. ... von Finanzunternehmen im Inland												
2.4.2. ... von Finanzunternehmen im Ausland												
2.5. ... von Sonstigen												
Zwischensumme					0,00	0,00	0,00	0,00	0,00	0,00	0,00	0,00
SUMME (1 und 2)					8.206.400,00	474.800,00	791.500,00	178.500,00	970.000,00	78.300,00	7.889.700,00	891.700,00
Davon ohne Quasi-KG *)					2.596.800,00	300.000,00	287.700,00	66.500,00	354.200,00	69.600,00	2.609.100,00	284.600,00
Davon Quasi-KG *)					5.609.600,00	174.800,00	503.800,00	112.000,00	615.800,00	8.700,00	5.280.600,00	607.100,00

*) Quasi-Kapitalgesellschaften außerhalb des Sektors Staat gemäß ESVG (Ansatz 85-86).

Nachweis über haushaltsinterne Vergütungen (Anlage 6f)

1. Nachtragsvoranschlag 2025

Marktgemeinde Oed-Oehling

Nachweis über haushaltsinterne Vergütungen (Anlage 6f)

Gruppenebene		Erträge	Aufwendungen
0	Vertretungskörper und allgemeine Verwaltung	40.700,00	0,00
1	Öffentliche Ordnung und Sicherheit	0,00	0,00
2	Unterricht, Erziehung, Sport und Wissenschaft	0,00	0,00
3	Kunst, Kultur und Kultus	0,00	0,00
4	Soziale Wohlfahrt und Wohnbauförderung	0,00	0,00
5	Gesundheit	0,00	0,00
6	Straßen- und Wasserbau, Verkehr	0,00	0,00
7	Wirtschaftsförderung	0,00	0,00
8	Dienstleistungen	20.200,00	60.900,00
9	Finanzwirtschaft	0,00	0,00
Summe		60.900,00	60.900,00

Rückstellungsspiegel (Anlage 6q)

1. Nachtragsvoranschlag 2025

Rückstellungsspiegel (Anlage 6q)

Marktgemeinde Oed-Oehling

Rückstellung	Stand 31.12.2024	Dotierungen (+)	Auflösung inkl. Verbrauch (-)	Stand 31.12.2025
Kurzfristig	41.200,00	0,00	0,00	41.200,00
Rückstellungen für Prozesskosten				
Rückstellungen für nicht konsumierte Urlaube	41.200,00			41.200,00
Rückstellungen für ausstehende Rechnungen				
Sonstige kurzfristige Rückstellungen				
Langfristig	28.700,00	0,00	0,00	28.700,00
Rückstellungen für Abfertigungen				
Rückstellungen für Jubiläumszuwendungen	28.700,00			28.700,00
Rückstellungen für Haftungen				
Rückstellungen für Sanierung von Altlasten				
Rückstellungen für Pensionen (Säule I)				
Sonstige langfristige Rückstellungen				
Gesamtsumme	69.900,00	0,00	0,00	69.900,00

Seite	Inhalt
1	Vorbericht
19	NVA Ergebnishaushalt Gesamt 1. Ebene (Anlage 1a) - interne Vergütungen enthalten
23	NVA Finanzierungshaushalt Gesamt 1. Ebene (Anlage 1b) - interne Vergütungen enthalten
27	NVA Ergebnishaushalt Gesamt 1. und 2. Ebene (Anlage 1a) - interne Vergütungen enthalten
31	NVA Finanzierungshaushalt Gesamt 1. und 2. Ebene (Anlage 1b) - interne Vergütungen enthalten
37	NVA Ergebnis- und Finanzierungsvoranschlag Detailnachweis
109	Haushaltspotential (aufbauend auf der Ergebnisrechnung)
115	NVA Nachweis der Investitionstätigkeit
129	Dienstpostenplan
133	Personaldaten iSd ÖStp (Anlage 4)
139	Querschnitt (Anlage 5b)
143	Nachweis über Transferzahlungen (Anlage 6a)
149	Nachweis über Haushaltsrücklagen und Zahlungsmittelreserven (Anlage 6b)
153	Einzelnachweis über Finanzschulden und Schuldendienst (Anlage 6c)
169	Nachweis über haushaltsinterne Vergütungen (Anlage 6f)
173	Rückstellungsspiegel (Anlage 6q)