



Marktgemeinde Neuhofen an der Ybbs  
**Rechnungsabschluss 2025**



Vorbericht

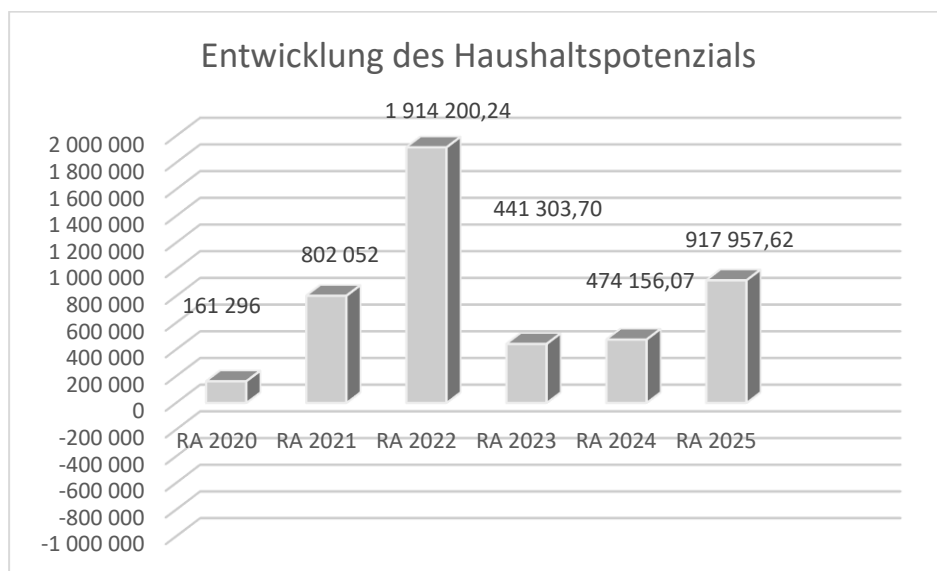


# Vorbericht

## zum Rechnungsabschluss 2025

### gemäß § 3 der NÖ Gemeindehaushaltsverordnung (NÖ GHVO)

#### Entwicklung des Haushaltspotenzials



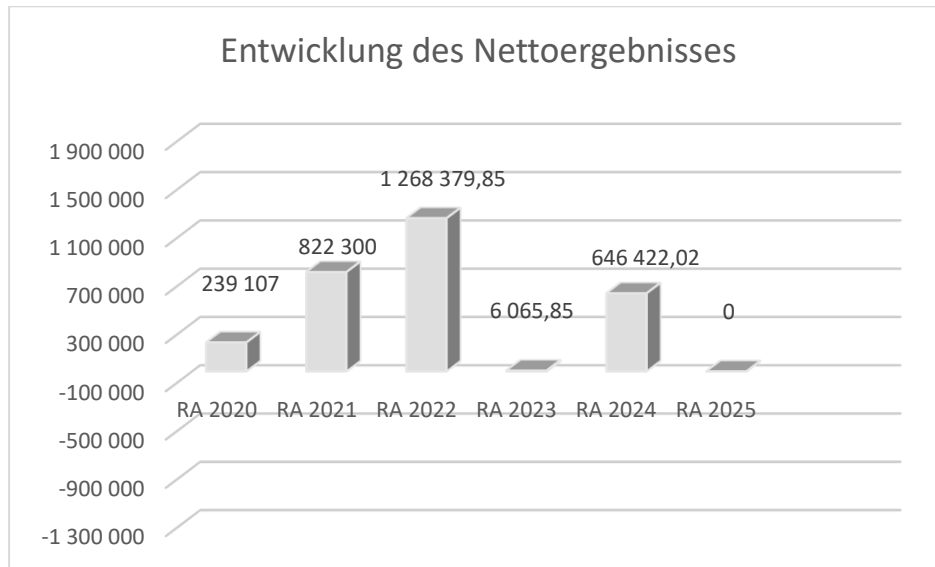
**Erläuterung:** Das Haushaltspotential hat seine Grundlage in § 67 Z. 11 der NÖ Gemeindeordnung 1973 (NÖ GO 1973) und wurde erstmals im Voranschlag 2020 ausgewiesen. Die Angaben zu den Vorjahren entfallen daher.

**Haushaltspotential:** Differenz der wiederkehrenden Mittelaufbringungen abzüglich der wiederkehrenden Mittelverwendungen unter Berücksichtigung der entsprechenden Forderungen und Verbindlichkeiten.

Das Haushaltspotenzial ist eine wichtige Kenngröße und gibt die aktuelle Leistungsfähigkeit der Gemeinde wieder. Das schafft Vergleichbarkeit mit der bisherigen Rechtslage, aus der Überschüsse und Abgänge abzuleiten waren und dient der Transparenz.

Wenn das Haushaltspotenzial innerhalb des Zeitraumes des mittelfristigen Finanzplanes laufend negativ ist, ist ein Haushaltskonsolidierungskonzept zu erstellen (§ 72b Abs. 1 Z. 2 NÖ GO 1973).

## Entwicklung des Nettoergebnisses



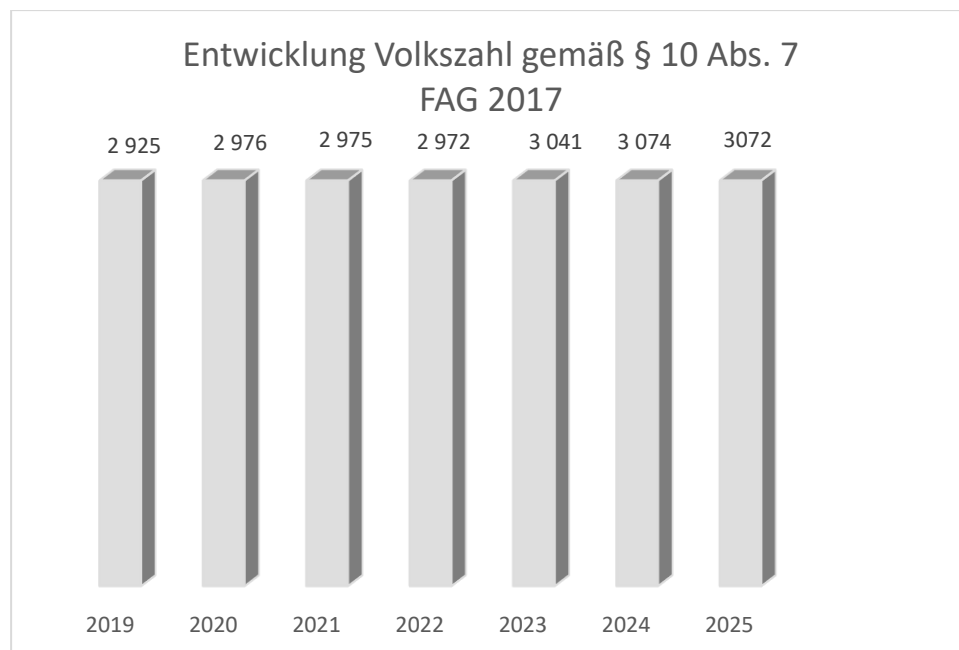
### Erläuterung:

Beim Nettoergebnis handelt es sich um das Ergebnis des Ergebnishaushaltes und wird erstmals für das Haushaltsjahr 2020 ausgewiesen. Die Angaben zu den Vorjahren entfallen daher.

Ein positives Nettoergebnis bedeutet, dass die Erträge ausreichend sind, um die Aufwendungen für die kommunalen Leistungen (inklusive des Werteverzehrs des Anlagevermögens in Form der Abschreibungen) abzudecken.

Ein negatives Nettoergebnis heißt, dass dies nicht zur Gänze (in der Höhe des negativen Wertes) möglich ist.

## Entwicklung der Volkszahl gemäß § 10 Abs. 7 FAG 2017, BGBl. I Nr. 116/2016 in der Fassung BGBl. I Nr. 106/2018



### Erläuterung:

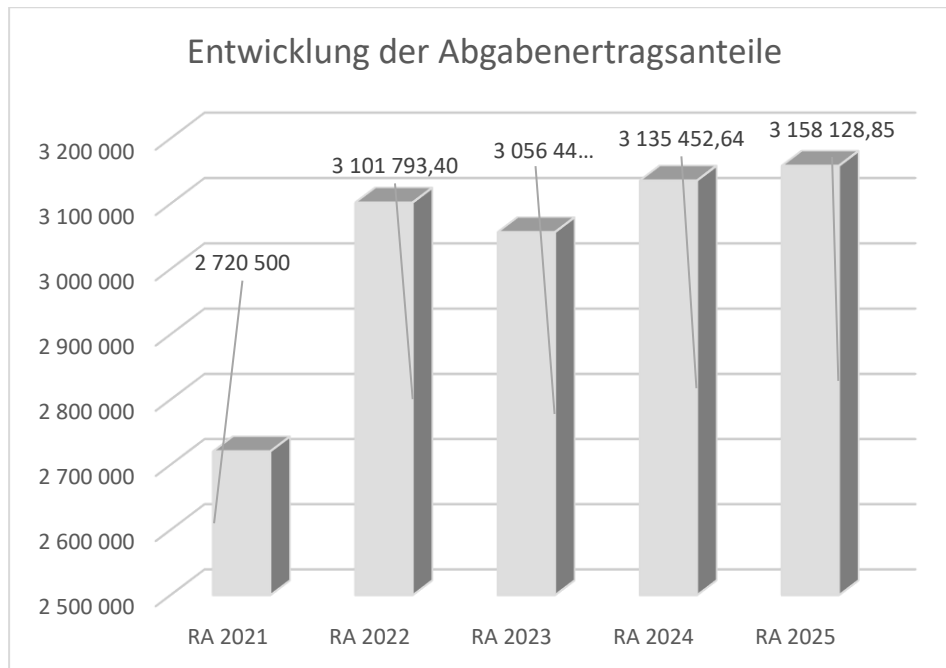
Die Volkszahl gemäß § 10 Abs. 7 FAG 2017 wird jährlich von der Bundesanstalt Statistik Austria zum Stichtag 31. Oktober festgestellt und wirkt mit dem Beginn des übernächsten Kalenderjahres. Sie dient für die Berechnung der Abgabenertragsanteile und darf nicht automatisch mit der Volkszahl für die Berechnung der Gemeinderatsmandate verwechselt werden.

Eine Erhöhung bzw. Verminderung der Volkszahl (jährlich) ist ein wesentlicher Indikator für die Berechnung der Abgabenertragsanteile.

### Beispielsweise Begründung durch die Gemeinde:

Die Gemeinde verzeichnet seit Jahren einen beständigen Zuzug von Bürgern. Dies ist insbesondere die Aufschließung von Bauplätzen in der Katastralgemeinde „Übungsfeld“ zurückzuführen.

## Entwicklung der Abgabenertragsanteile

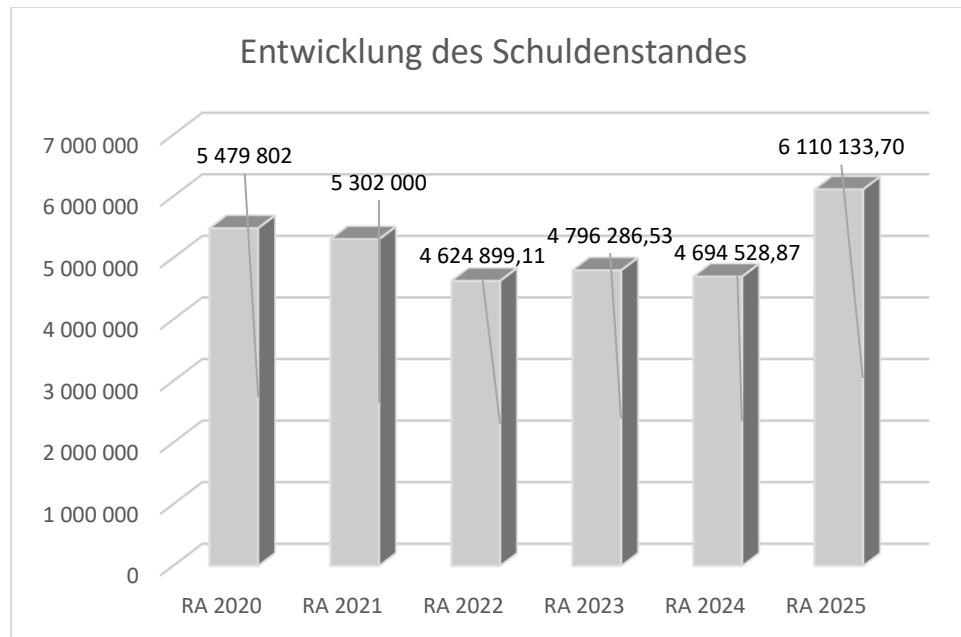


### Erläuterung:

Die Gebietskörperschaften (Bund, Länder und Gemeinden) erhalten auf Basis des aktuellen Finanzausgleichs aus den gemeinschaftlichen Bundesabgaben (z.B. Umsatzsteuer, Körperschaftssteuer, Lohnsteuer, Versicherungssteuer, Mineralölsteuer, Normverbrauchsabgabe, Tabaksteuer udgl.) entsprechende Anteile. Im Bereich der Gemeinden spielen dabei die Volkszahl und der abgestufte Bevölkerungsschlüssel eine besondere Rolle. Die sogenannten „Abgabenertragsanteile“ bilden in den meisten Gemeinden die wichtigste Einnahmequelle.

Ein Steigen der Abgabenertragsanteile weist auch auf eine Erhöhung der Volkszahl hin.

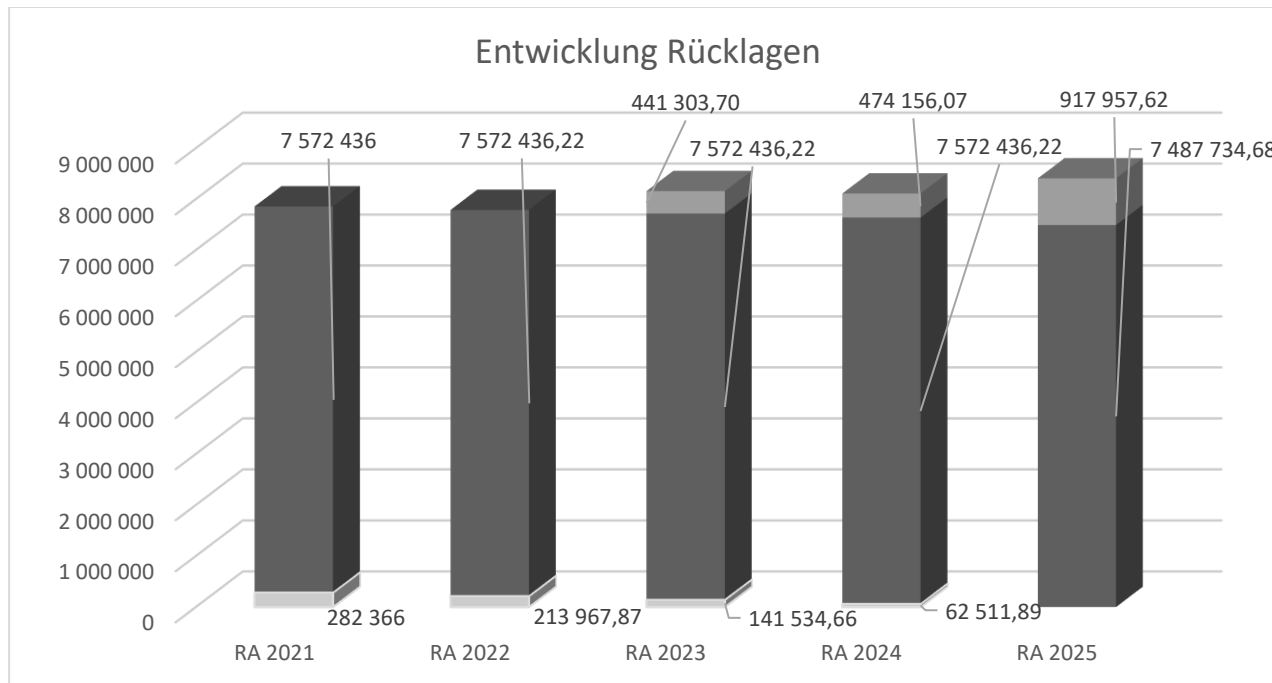
## Entwicklung des Schuldenstandes



### Erläuterung:

Die Entwicklung des Schuldenstandes zeigt auf, inwieweit der Schuldenstand über die Jahre erhöht oder reduziert wird.

## Entwicklung der Rücklagen mit und ohne Zahlungsmittelreserve



### Erläuterung:

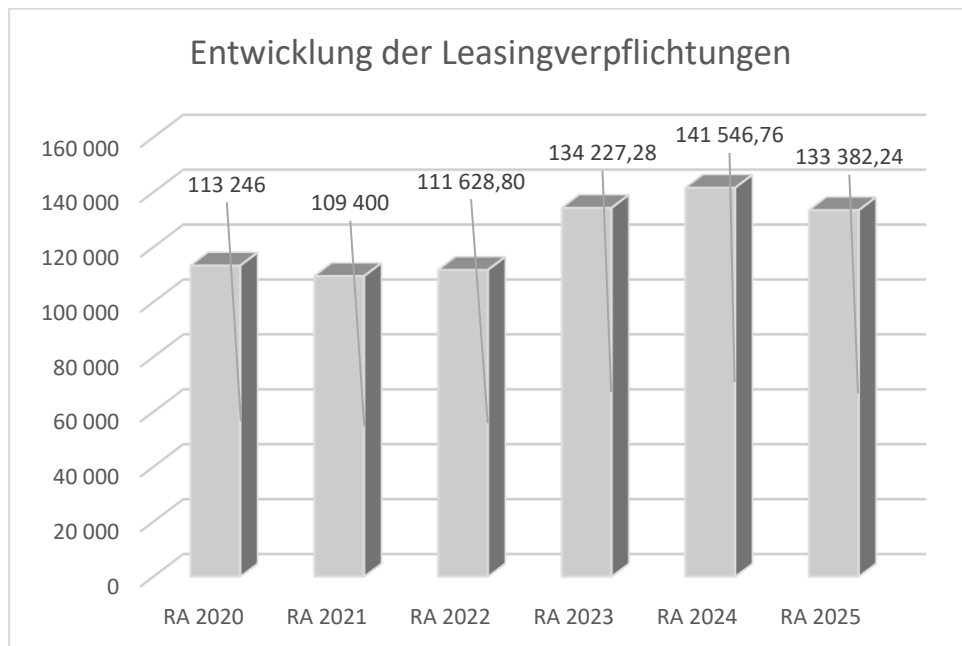
Die Entwicklung der Rücklagen zeigt an, inwieweit Rücklagen vorhanden sind und ob Rücklagen aufgebaut bzw. aufgebraucht werden.

Grauer Balken Rücklagen mit Zahlungsmittelreserve (RA 2025: 0,00)

Roter Balken Rücklagen ohne Zahlungsmittelreserve. (RA 2025: 7.487.734,68 = Rücklage 50% des Eröffnungsbilanz Saldos)

Grüner Balken Haushaltspotential-Rücklage. (RA 2025: 917.957,62)

## Entwicklung der Leasingverpflichtungen

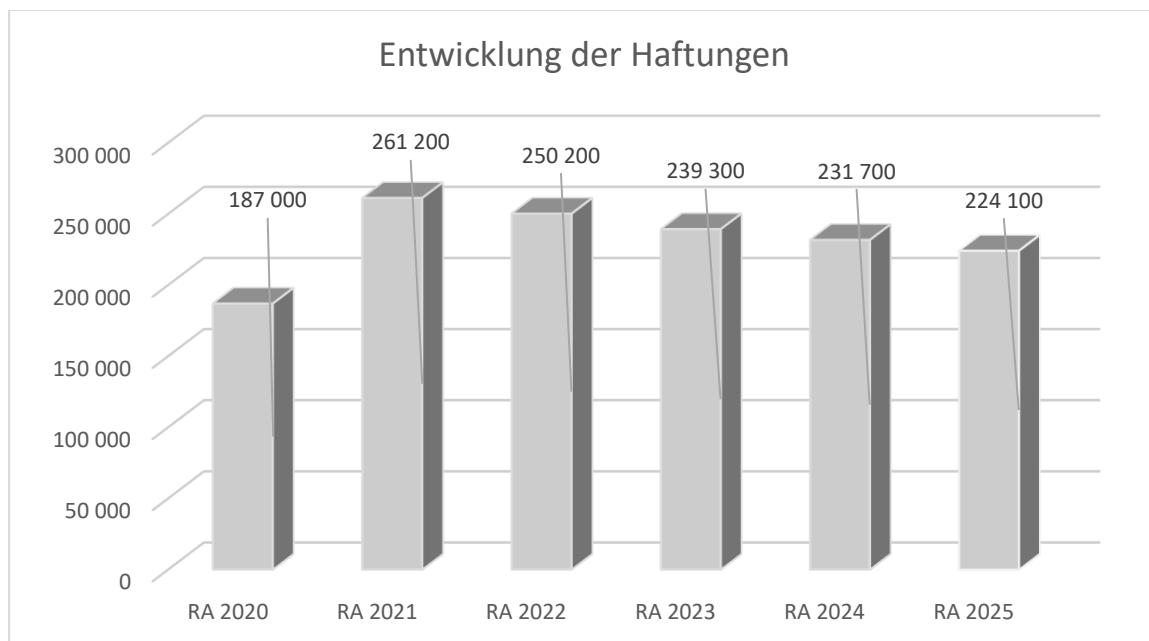


### Erläuterung:

Bei den Leasingverpflichtungen handelt es sich nicht um Finanzschulden (z.B. Darlehen), sondern um Verwaltungsschulden. Unabhängig davon stellen Leasingverbindlichkeiten Leistungsverpflichtungen für die Gemeinden dar und sind daher bei einer allfälligen Finanzlagenberechnung entsprechend zu berücksichtigen.

Die Leasingverpflichtungen sind mit Beginn des Jahres 2020 in einer eigenen Anlage gemäß VRV 2015 festzuhalten.

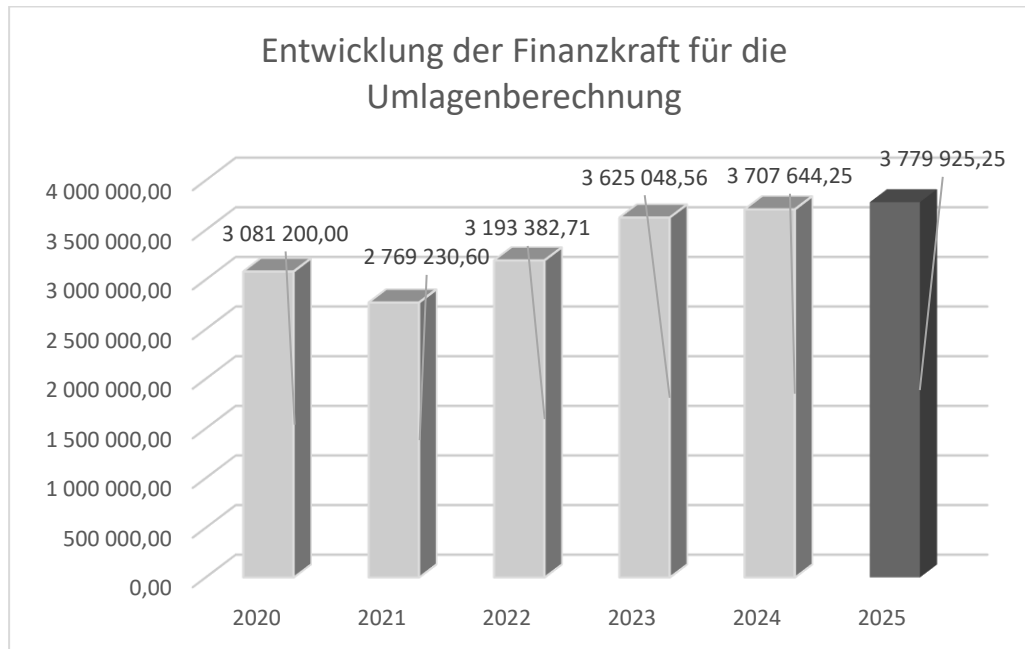
## Entwicklung der Haftungen



### Erläuterung:

Eine Gemeinde darf Bürgschaften und sonstige Haftungen nur übernehmen, wenn hierfür ein besonderes Interesse der Gemeinde gegeben ist, der Schuldner nachweist, dass eine ordnungsgemäße Verzinsung und Tilgung gesichert ist, die Haftungen befristet sind, der Betrag, für den haftet wird, ziffernmäßig bestimmt ist und die Gemeinde den daraus folgenden Zahlungsverpflichtungen nachkommen kann (vgl. § 78 Abs. 1 NÖ Gemeindeordnung 1973).

## Entwicklung der Finanzkraft für die Umlagenberechnung



### Erläuterung:

Die Finanzkraft einer Gemeinde wird aus den

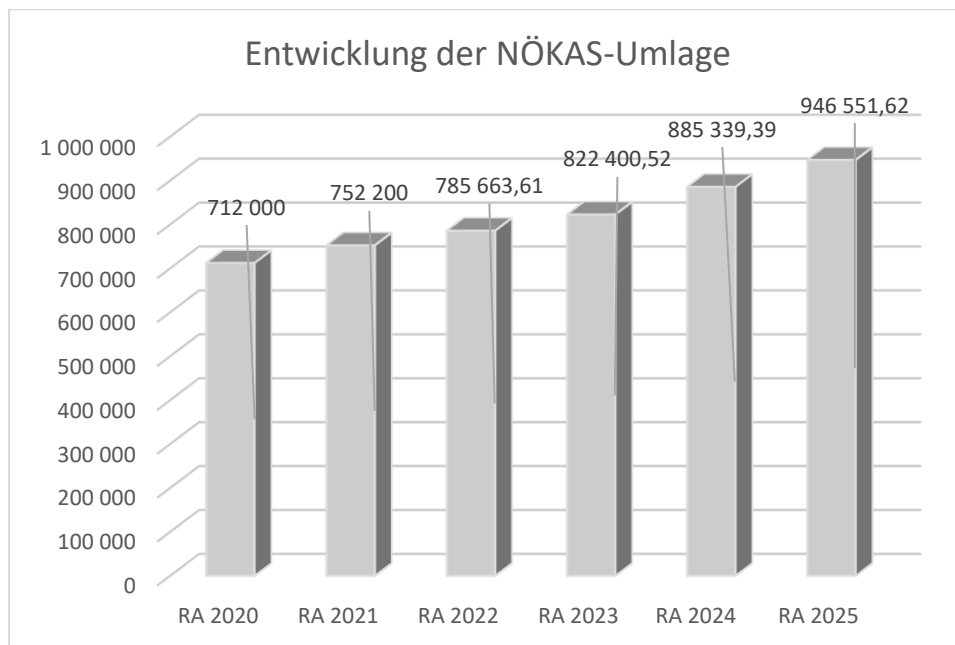
- Erträgen der ausschließlichen Gemeindeabgaben ohne die Gebühren für die Benützung von Gemeindeeinrichtungen und -anlagen und ohne die Interessentenbeiträge von Grundstückseigentümern und Anrainern und
- Ertragsanteilen an den gemeinschaftlichen Bundesabgaben ohne Spielbankenabgabe

ermittelt.

Basis für die Ermittlung der Finanzkraft sind die tatsächlichen Beträge aufgrund der Rechnungsabschlüsse.

Die Darstellung der Entwicklung der Finanzkraft für die Umlagenberechnung hat insbesondere auf die Beitragsleistung der Gemeinden zum NÖ Krankenanstaltensprengel (NÖKAS) und zur Sozialumlage Auswirkungen. Eine Erhöhung oder Reduktion/Verminderung der Finanzkraft wirkt sich unmittelbar auf die Beitragsleistung aus.

## Entwicklung der NÖKAS-Umlage



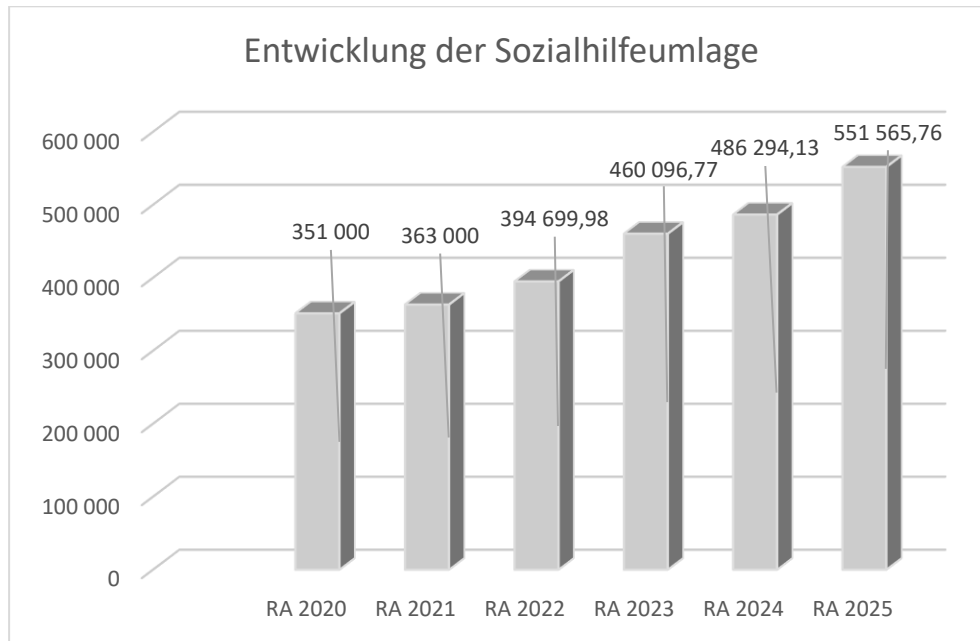
### Erläuterung:

Das Landesgebiet ist Beitragsbezirk und Krankenanstaltensprengel für alle öffentlichen Krankenanstalten in Niederösterreich. Beitragsbezirk und Krankenanstaltensprengel sind ein Gemeindeverband. Dem Gemeindeverband gehören alle Gemeinden Niederösterreichs an. Der Gemeindeverband ist juristische Person, er hat seinen Sitz am Sitz der Landesregierung und trägt die Bezeichnung "NÖ Krankenanstaltensprengel" (§ 61 Abs. 1 NÖ Krankenanstaltengesetz - NÖ KAG).

Die Gemeinden haben an den NÖ Krankenanstaltensprengel monatliche Beiträge zu leisten. Berechnungsgrundlage bilden dabei die Volkszahl und die Finanzkraft der Gemeinden. Steigerungen bei der Volkszahl und bei der Finanzkraft führen daher zu höheren Beitragsleistungen bei den Gemeinden.

Diese monatlichen Beiträge werden von den der Gemeinde gebührenden monatlichen Vorschüsse auf die Ertragsanteile an den gemeinschaftlichen Bundesabgaben einbehalten.

## Entwicklung der Sozialhilfeumlage



### Erläuterung:

Die Gemeinden haben jährlich einen Beitrag zu den vom Land zu tragenden Kosten der Sozialhilfe, die nicht durch Kostenbeitrags- und Ersatzleistungen oder durch sonstige für Zwecke der Sozialhilfe bestimmte Zuschüsse gedeckt sind, in der Höhe von 50 % an das Land zu entrichten (§ 44 NÖ Sozialhilfe-Ausführungsgesetz – NÖ SAG).

Die Leistungen für die Sozialhilfe-Umlage werden von der Landesregierung auf die einzelnen Gemeinden nach ihrer Finanzkraft (Finanzkraft für die Umlagenberechnung) aufgeteilt.

Diese monatlichen Beiträge werden von den der Gemeinde gebührenden monatlichen Vorschüssen auf die Ertragsanteile an den gemeinschaftlichen Bundesabgaben einbehalten.



Nachweis der liquiden Mittel (Kassenbestand)



ZW	Code	Konto	Bezeichnung	IBAN	Stand 31.12.2024	Einzahlungen 2025	Auszahlungen 2025	Stand 31.12.2025	Auszug Nr.	Datum
7	1151	200007	Barkasse Buchhaltung		0,00	448,85	422,65	26,20		
10	1151	200010	Barkasse Sekretariat 1		0,00	316,84	316,84	0,00		
11	1151	200011	Barkasse Meldeamt		76,48	5.077,92	5.085,00	69,40		
6	1151	200006	Barkasse Sekretariat 2		38,77	363,78	400,00	2,55		
12	1151	200012	Barkasse Bürgerservice		103,70	1.181,56	1.190,00	95,26		
<b>Bar</b>					<b>218,95</b>	<b>7.388,95</b>	<b>7.414,49</b>	<b>193,41</b>		
4	1151	210004	Raiffeisenbank Ybbstal	AT30 3290 6000 0020 0071	596.462,40	9.132.802,92	8.695.376,89	1.033.888,43	248	31.12.2025
19	1151	210011	Raiba Online Sparen 1,375%ab15.4.24	AT81 3290 6000 0051 9447	104.231,74	327,22	104.558,96	0,00		
<b>Bankkonto</b>					<b>700.694,14</b>	<b>9.133.130,14</b>	<b>8.799.935,85</b>	<b>1.033.888,43</b>		
3	1151	210300	Sparbuch Kaution		6.816,30	166,20	0,00	6.982,50		
<b>Spareinlage</b>					<b>6.816,30</b>	<b>166,20</b>	<b>0,00</b>	<b>6.982,50</b>		
2	1151	906000	Verrechnung		0,00	5.394.319,37	5.394.319,37	0,00		
<b>Verrechnung</b>					<b>0,00</b>	<b>5.394.319,37</b>	<b>5.394.319,37</b>	<b>0,00</b>		
5	1152	294000	Rücklage Pension		62.511,89	43,41	62.555,30	0,00		
<b>Zahlungsmittelreserve</b>					<b>62.511,89</b>	<b>43,41</b>	<b>62.555,30</b>	<b>0,00</b>		
<b>Gesamtsumme</b>					<b>770.241,28</b>	<b>14.535.048,07</b>	<b>14.264.225,01</b>	<b>1.041.064,34</b>		

		Stand 31.12.2024	Stand 31.12.2025	Veränderung
1151	Kassa, Bankguthaben, Schecks	707.729,39	1.041.064,34	333.334,95
1152	Zahlungsmittelreserven	62.511,89	0,00	-62.511,89
	Zahlungsmittelreserven für zweckgebundene Haushaltsrücklagen	62.511,89	0,00	-62.511,89
	294000 Rücklage Pension	62.511,89	0,00	-62.511,89
<b>B.III</b>	<b>Gesamtsumme liquide Mittel</b>	<b>770.241,28</b>	<b>1.041.064,34</b>	<b>270.823,06</b>

# Rechnungsabschluss 2025

Marktgemeinde Neuhofen an der Ybbs

# Nachweis der liquiden Mittel (Kassenbestand)

ZW	Code	Konto	Bezeichnung	IBAN	Stand 31.12.2024	Einzahlungen 2025	Auszahlungen 2025	Stand 31.12.2025	Auszug Nr.	Datum
----	------	-------	-------------	------	---------------------	----------------------	----------------------	---------------------	------------	-------

Der vorliegende Rechnungsabschluss enthält alle im Rechnungszeitraum erfolgten Gebarungen. Er stimmt mit den Belegen und Aufzeichnungen in den Rechnungsbüchern überein. Die ausgewiesenen buchmäßigen Bestände stimmen mit den tatsächlich vorhandenen Bargeldbeständen und Bankbeständen überein.

Die Bürgermeisterin

Kassenverwalterin

\_\_\_\_\_  
Maria Kogler

\_\_\_\_\_  
Andrea Doersieb

Der vorliegende Rechnungsabschluss wurde vom Prüfungsausschuss überprüft. Er ist sachlich und rechnerisch richtig.

Prüfungsausschussobmann

Mitglieder Prüfungsausschuss

\_\_\_\_\_  
Alexander Kleinhagauer

\_\_\_\_\_

Ergebnishaushalt Gesamt 1. Ebene (Anlage 1a)  
- interne Vergütungen enthalten



MVAG	Mittelverwendungs- und aufbringungsgruppen (1. Ebene)	RA 2025	VA 2025	RA - VA
211	Erträge aus der operativen Verwaltungstätigkeit	5.437.121,55	6.082.100,00	-644.978,45
212	Erträge aus Transfers	1.709.692,48	1.750.000,00	-40.307,52
213	Finanzerträge	446,55	500,00	-53,45
<b>21</b>	<b>Summe Erträge</b>	<b>7.147.260,58</b>	<b>7.832.600,00</b>	<b>-685.339,42</b>
221	Personalaufwand	1.680.550,77	1.596.100,00	84.450,77
222	Sachaufwand	2.848.610,43	3.386.300,00	-537.689,57
223	Transferaufwand	2.217.059,53	2.264.400,00	-47.340,47
224	Finanzaufwand	104.451,73	150.600,00	-46.148,27
<b>22</b>	<b>Summe Aufwendungen</b>	<b>6.850.672,46</b>	<b>7.397.400,00</b>	<b>-546.727,54</b>
<b>SA0</b>	<b>Saldo (0) Nettoergebnis (21 - 22)</b>	<b>296.588,12</b>	<b>435.200,00</b>	<b>-138.611,88</b>
230	Entnahmen von Haushaltsrücklagen	147.245,99	174.900,00	-27.654,01
240	Zuweisungen an Haushaltsrücklagen	443.834,11	610.100,00	-166.265,89
<b>SA01</b>	<b>Saldo (01) Haushaltsrücklagen (230 - 240)</b>	<b>-296.588,12</b>	<b>-435.200,00</b>	<b>138.611,88</b>
<b>SA00</b>	<b>Saldo (00) Nettoergebnis nach Haushaltsrücklagen (Saldo 0 + Saldo 01)</b>	<b>0,00</b>	<b>0,00</b>	<b>0,00</b>



Finanzierungshaushalt Gesamt 1. Ebene (Anlage 1b)  
- interne Vergütungen enthalten



MVAG	Mittelverwendungs- und aufbringungsgruppen (1. Ebene)	RA 2025	VA 2025	RA - VA
<b>OPERATIVE GEBARUNG</b>				
311	Einzahlungen aus operativer Verwaltungstätigkeit	5.362.595,09	5.208.000,00	154.595,09
312	Einzahlungen aus Transfers	1.310.744,09	1.397.200,00	-86.455,91
313	Einzahlungen aus Finanzerträgen	446,55	500,00	-53,45
<b>31</b>	<b>Summe Einzahlungen operative Gebarung</b>	<b>6.673.785,73</b>	<b>6.605.700,00</b>	<b>68.085,73</b>
321	Auszahlungen aus Personalaufwand	1.641.391,40	1.578.500,00	62.891,40
322	Auszahlungen aus Sachaufwand	1.366.153,88	1.385.100,00	-18.946,12
323	Auszahlungen aus Transfers	2.217.059,53	2.264.400,00	-47.340,47
324	Auszahlungen aus Finanzaufwand	104.451,73	150.600,00	-46.148,27
<b>32</b>	<b>Summe Auszahlungen operative Gebarung</b>	<b>5.329.056,54</b>	<b>5.378.600,00</b>	<b>-49.543,46</b>
<b>SA1</b>	<b>Saldo (1) Geldfluss aus der operativen Gebarung (31 – 32)</b>	<b>1.344.729,19</b>	<b>1.227.100,00</b>	<b>117.629,19</b>
<b>INVESTIVE GEBARUNG</b>				
331	Einzahlungen aus der Investitionstätigkeit	3.245,00	750.000,00	-746.755,00
332	Einzahlungen aus der Rückzahlung von Darlehen sowie gewährten Vorschüssen	0,00	0,00	0,00
333	Einzahlungen aus Kapitaltransfers	1.222.549,27	819.700,00	402.849,27
<b>33</b>	<b>Summe Einzahlungen investive Gebarung</b>	<b>1.225.794,27</b>	<b>1.569.700,00</b>	<b>-343.905,73</b>
341	Auszahlungen aus der Investitionstätigkeit	4.184.265,58	3.991.400,00	192.865,58
342	Auszahlungen aus der Gewährung von Darlehen sowie gewährten Vorschüssen	0,00	0,00	0,00
343	Auszahlungen aus Kapitaltransfers	0,00	0,00	0,00
<b>34</b>	<b>Summe Auszahlungen investive Gebarung</b>	<b>4.184.265,58</b>	<b>3.991.400,00</b>	<b>192.865,58</b>
<b>SA2</b>	<b>Saldo (2) Geldfluss aus der investiven Gebarung (33 – 34)</b>	<b>-2.958.471,31</b>	<b>-2.421.700,00</b>	<b>-536.771,31</b>
<b>SA3</b>	<b>Saldo (3) Nettofinanzierungssaldo (Saldo 1 + Saldo 2)</b>	<b>-1.613.742,12</b>	<b>-1.194.600,00</b>	<b>-419.142,12</b>

MVAG	Mittelverwendungs- und aufbringungsgruppen (1. Ebene)	RA 2025	VA 2025	RA - VA
<b>FINANZIERUNGSTÄTIGKEIT</b>				
351	Einzahlungen aus der Aufnahme von Finanzschulden	2.195.296,80	2.650.300,00	-455.003,20
353	Einzahlungen infolge eines Kapitaltausches bei derivativen Finanzinstrumenten mit Grundgeschäft	0,00	0,00	0,00
355	Einzahlungen aus dem Abgang von Finanzinstrumenten	0,00	0,00	0,00
<b>35</b>	<b>Summe Einzahlungen aus der Finanzierungstätigkeit</b>	<b>2.195.296,80</b>	<b>2.650.300,00</b>	<b>-455.003,20</b>
361	Auszahlungen aus der Tilgung von Finanzschulden	779.691,97	781.400,00	-1.708,03
363	Auszahlungen infolge eines Kapitaltausches bei derivativen Finanzinstrumenten mit Grundgeschäft	0,00	0,00	0,00
365	Auszahlungen für den Erwerb von Finanzinstrumenten	0,00	0,00	0,00
<b>36</b>	<b>Summe Auszahlungen aus der Finanzierungstätigkeit</b>	<b>779.691,97</b>	<b>781.400,00</b>	<b>-1.708,03</b>
<b>SA4</b>	<b>Saldo (4) Geldfluss aus der Finanzierungstätigkeit (35 – 36)</b>	<b>1.415.604,83</b>	<b>1.868.900,00</b>	<b>-453.295,17</b>
<b>SA5</b>	<b>Saldo (5) Geldfluss aus der voranschlagswirksamen Gebarung (Saldo 3 + Saldo 4)</b>	<b>-198.137,29</b>	<b>674.300,00</b>	<b>-872.437,29</b>
411	Einzahlungen aus nicht voranschlagswirksamen Forderungen	2.296.170,98		
412	Einzahlungen aus nicht voranschlagswirksamen Verbindlichkeiten	2.144.000,29		
413 <sup>1</sup>	Einzahlungen aus der Aufnahme von zur Kassenstärkung eingegangenen Geldverbindlichkeiten (Barvorlagen)	0,00		
<b>41</b>	<b>Summe Einzahlungen aus der nicht voranschlagswirksamen Gebarung</b>	<b>4.440.171,27</b>		
421	Auszahlungen aus nicht voranschlagswirksamen Forderungen	1.817.581,72		
422	Auszahlungen aus nicht voranschlagswirksamen Verbindlichkeiten	2.153.629,20		
423 <sup>2</sup>	Auszahlungen zur Tilgung von zur Kassenstärkung eingegangenen Geldverbindlichkeiten (Barvorlagen)	0,00		
<b>42</b>	<b>Summe Auszahlungen aus der nicht voranschlagswirksamen Gebarung</b>	<b>3.971.210,92</b>		
<b>SA6 <sup>2</sup></b>	<b>Saldo (6) Geldfluss aus der nicht voranschlagswirksamen Gebarung (41 - 42)</b>	<b>468.960,35</b>		
<b>SA7 <sup>2</sup></b>	<b>Saldo (7) Veränderung an Zahlungsmitteln (Saldo 5 + Saldo 6)</b>	<b>270.823,06</b>		
<b>Verprobung</b>	<b>Veränderung der Summe der Zahlungsmittel (C - D) - (A - B)</b>	<b>270.823,06</b>		
<b>A</b>	<b>Anfangsbestand liquide Mittel (115 zum 31.12.2024)</b>	<b>770.241,28</b>		
<b>B</b>	<b>Anfangsbestand kurzfristige Finanzschulden aus überzogenen Konten bei Kreditinstituten (1511/UK 21 zum 31.12.2024)</b>	<b>0,00</b>		
<b>C</b>	<b>Endbestand liquide Mittel (115 zum 31.12.2025)</b>	<b>1.041.064,34</b>		
<b>D</b>	<b>Endbestand kurzfristige Finanzschulden aus überzogenen Konten bei Kreditinstituten (1511/UK 21 zum 31.12.2025)</b>	<b>0,00</b>		
	*) davon Zahlungsmittelreserven (1152 zum 31.12.2025)		0,00	

1) Die Summen der MVAG 413 und 423 ergeben am Jahresende nur dann null, sofern die zur Kassenstärkung eingegangenen Geldverbindlichkeiten (Barvorlagen) innerhalb desselben Finanzjahres getilgt wurden. Eine Differenz zw. Ein- und Auszahlungen (MVAG 4130 bzw. 4230) kann nur deshalb entstehen, weil eine Tilgung nicht innerhalb desselben Finanzjahres erfolgt ist. Die nicht innerhalb desselben Finanzjahres getilgten Kassenstärker sind als Finanzschulden auf die entsprechenden Konten bzw. Gruppen in der Vermögensrechnung umzubuchen.

2) Der Geldfluss aus der nicht voranschlagswirksamen Gebarung (SA6) und die Veränderung an Zahlungsmitteln (SA7) werden im Rechnungsabschluss in den Detailnachweisen und Bereichsbudgets nicht ausgewiesen, sondern nur auf Ebene des Gesamthaushalts.

Ergebnishaushalt Gesamt 1. und 2. Ebene (Anlage 1a)  
- interne Vergütungen enthalten



MVAG	Mittelverwendungs- und aufbringungsgruppen (1. und 2. Ebene)	RA 2025	VA 2025	RA - VA
<b>211</b>	<b>Erträge aus der operativen Verwaltungstätigkeit</b>	<b>5.437.121,55</b>	<b>6.082.100,00</b>	<b>-644.978,45</b>
2111	Erträge aus eigenen Abgaben	768.263,91	744.200,00	24.063,91
2112	Erträge aus Ertragsanteilen	3.158.128,85	3.126.000,00	32.128,85
2113	Erträge aus Gebühren	784.456,44	757.000,00	27.456,44
2114	Erträge aus Leistungen	413.873,01	369.700,00	44.173,01
2115	Erträge aus Besitz und wirtschaftlicher Tätigkeit	129.972,81	121.300,00	8.672,81
2116	Erträge aus Veräußerung und sonstige Erträge	155.661,75	938.500,00	-782.838,25
2117	Nicht finanzierungswirksame operative Erträge	26.764,78	25.400,00	1.364,78
<b>212</b>	<b>Erträge aus Transfers</b>	<b>1.709.692,48</b>	<b>1.750.000,00</b>	<b>-40.307,52</b>
2121	Transferertrag von Trägern des öffentlichen Rechts	1.310.349,09	1.396.200,00	-85.850,91
2122	Transferertrag von Beteiligungen	0,00	0,00	0,00
2123	Transferertrag von Unternehmen (mit Finanzunternehmen)	0,00	0,00	0,00
2124	Transferertrag von Haushalten und Organisationen ohne Erwerbscharakter	395,00	1.000,00	-605,00
2125	Transferertrag vom Ausland	0,00	0,00	0,00
2126	Investitions- und Tilgungszuschüsse zwischen Unternehmungen und Betrieben der Gebietskörperschaft und der Gebietskörperschaft	0,00	0,00	0,00
2127	Nicht finanzierungswirksamer Transferertrag	398.948,39	352.800,00	46.148,39
<b>213</b>	<b>Finanzerträge</b>	<b>446,55</b>	<b>500,00</b>	<b>-53,45</b>
2131	Erträge aus Zinsen	446,55	500,00	-53,45
2132	Erträge aus Zinsen aus derivativen Finanzinstrumenten mit und ohne Grundgeschäft	0,00	0,00	0,00
2133	Erträge aus Gewinnentnahmen von marktbestimmten Betrieben	0,00	0,00	0,00
2134	Sonstige Finanzerträge	0,00	0,00	0,00
2135	Erträge aus Dividenden/Gewinnausschüttungen	0,00	0,00	0,00
2136	Sonstige nicht finanzierungswirksame Finanzerträge	0,00	0,00	0,00
<b>21</b>	<b>Summe Erträge</b>	<b>7.147.260,58</b>	<b>7.832.600,00</b>	<b>-685.339,42</b>
<b>221</b>	<b>Personalaufwand</b>	<b>1.680.550,77</b>	<b>1.596.100,00</b>	<b>84.450,77</b>
2211	Personalaufwand (Bezüge, Nebengebühren, Mehrleistungen)	1.374.265,43	1.338.200,00	36.065,43
2212	Gesetzlicher und freiwilliger Sozialaufwand	265.146,44	239.000,00	26.146,44
2213	Sonstiger Personalaufwand	1.413,20	1.300,00	113,20
2214	Nicht finanzierungswirksamer Personalaufwand	39.725,70	17.600,00	22.125,70
<b>222</b>	<b>Sachaufwand</b>	<b>2.848.610,43</b>	<b>3.386.300,00</b>	<b>-537.689,57</b>
2221	Gebrauchs- und Verbrauchsgüter, Handelswaren	261.410,54	251.100,00	10.310,54
2222	Verwaltungs- und Betriebsaufwand	262.088,86	281.400,00	-19.311,14
2223	Leasing- und Mietaufwand	197.359,82	195.000,00	2.359,82
2224	Instandhaltung	143.512,46	135.200,00	8.312,46
2225	Sonstiger Sachaufwand	577.488,32	621.100,00	-43.611,68
2226	Nicht finanzierungswirksamer Sachaufwand	1.406.750,43	1.902.500,00	-495.749,57

MVAG	Mittelverwendungs- und aufbringungsgruppen (1. und 2. Ebene)	RA 2025	VA 2025	RA - VA
<b>223</b>	<b>Transferaufwand</b>	<b>2.217.059,53</b>	<b>2.264.400,00</b>	<b>-47.340,47</b>
2231	Transferaufwand an Träger des öffentlichen Rechts	2.042.190,53	2.091.300,00	-49.109,47
2232	Transferaufwand an Beteiligungen	12.702,39	14.000,00	-1.297,61
2233	Transferaufwand an Unternehmen (mit Finanzunternehmen)	97.179,94	95.000,00	2.179,94
2234	Transferaufwand an Haushalte und Organisationen ohne Erwerbscharakter	64.986,67	64.100,00	886,67
2235	Transferaufwand an das Ausland	0,00	0,00	0,00
2236	Investitions- und Tilgungszuschüsse zwischen Unternehmungen und Betrieben der Gebietskörperschaft und der Gebietskörperschaft	0,00	0,00	0,00
2237	Nicht finanzierungswirksamer Transferaufwand	0,00	0,00	0,00
<b>224</b>	<b>Finanzaufwand</b>	<b>104.451,73</b>	<b>150.600,00</b>	<b>-46.148,27</b>
2241	Aufwendungen für Zinsen	101.986,19	148.500,00	-46.513,81
2242	Zinsen und sonstige Aufwendungen aus derivativen Finanzinstrumenten mit und ohne Grundgeschäft	0,00	0,00	0,00
2243	Gewinnentnahmen von Unternehmungen und marktbestimmten Betrieben der Gebietskörperschaft (innerhalb der Gebietskörperschaft)	0,00	0,00	0,00
2244	Sonstiger Finanzaufwand	2.465,54	2.100,00	365,54
2245	Nicht finanzierungswirksamer Finanzaufwand	0,00	0,00	0,00
<b>22</b>	<b>Summe Aufwendungen</b>	<b>6.850.672,46</b>	<b>7.397.400,00</b>	<b>-546.727,54</b>
<b>SA0</b>	<b>Saldo (0) Nettoergebnis (21 - 22)</b>	<b>296.588,12</b>	<b>435.200,00</b>	<b>-138.611,88</b>
<b>230</b>	<b>Entnahmen von Haushaltsrücklagen</b>	<b>147.245,99</b>	<b>174.900,00</b>	<b>-27.654,01</b>
2301	Entnahmen von Haushaltsrücklagen	147.245,99	174.900,00	-27.654,01
<b>240</b>	<b>Zuweisungen an Haushaltsrücklagen</b>	<b>443.834,11</b>	<b>610.100,00</b>	<b>-166.265,89</b>
2401	Zuweisungen an Haushaltsrücklagen	443.834,11	610.100,00	-166.265,89
<b>SA01</b>	<b>Saldo (01) Haushaltsrücklagen (230 - 240)</b>	<b>-296.588,12</b>	<b>-435.200,00</b>	<b>138.611,88</b>
<b>SA00</b>	<b>Saldo (00) Nettoergebnis nach Haushaltsrücklagen (Saldo 0 + Saldo 01)</b>	<b>0,00</b>	<b>0,00</b>	<b>0,00</b>

Finanzierungshaushalt Gesamt 1. und 2. Ebene (Anlage 1b)  
- interne Vergütungen enthalten



MVAG	Mittelverwendungs- und aufbringungsgruppen (1. und 2. Ebene)	RA 2025	VA 2025	RA - VA
<b>311</b>	<b>Einzahlungen aus operativer Verwaltungstätigkeit</b>	<b>5.362.595,09</b>	<b>5.208.000,00</b>	<b>154.595,09</b>
3111	Einzahlungen aus eigenen Abgaben	796.102,40	744.200,00	51.902,40
3112	Einzahlungen aus Ertragsanteilen	3.158.128,85	3.126.000,00	32.128,85
3113	Einzahlungen aus Gebühren	773.910,24	757.000,00	16.910,24
3114	Einzahlungen aus Leistungen	414.223,65	369.700,00	44.523,65
3115	Einzahlungen aus Besitz und wirtschaftlicher Tätigkeit	129.118,48	121.300,00	7.818,48
3116	Einzahlungen aus Veräußerung von geringwertigen Wirtschaftsgütern (GWG) und sonstige Einzahlungen	91.111,47	89.800,00	1.311,47
<b>312</b>	<b>Einzahlungen aus Transfers</b>	<b>1.310.744,09</b>	<b>1.397.200,00</b>	<b>-86.455,91</b>
3121	Transferzahlungen von Trägern des öffentlichen Rechts	1.310.349,09	1.396.200,00	-85.850,91
3122	Transferzahlungen von Beteiligungen	0,00	0,00	0,00
3123	Transferzahlungen von Unternehmen (inkl. Finanzunternehmen)	0,00	0,00	0,00
3124	Transferzahlungen von Haushalten und Organisationen ohne Erwerbscharakter	395,00	1.000,00	-605,00
3125	Transferzahlungen vom Ausland	0,00	0,00	0,00
3126	Investitions- und Tilgungszuschüsse zwischen Unternehmungen und Betrieben der Gebietskörperschaft und der Gebietskörperschaft	0,00	0,00	0,00
<b>313</b>	<b>Einzahlungen aus Finanzerträgen</b>	<b>446,55</b>	<b>500,00</b>	<b>-53,45</b>
3131	Einzahlungen aus Zinserträgen	446,55	500,00	-53,45
3132	Einzahlungen aus Zinsen aus derivativen Finanzinstrumenten mit und ohne Grundgeschäft	0,00	0,00	0,00
3133	Einzahlungen aus Gewinnentnahmen von marktbestimmten Betrieben	0,00	0,00	0,00
3134	Sonstige Einzahlungen aus Finanzerträgen	0,00	0,00	0,00
3135	Einzahlungen aus Dividenden/Gewinnausschüttungen	0,00	0,00	0,00
<b>31</b>	<b>Summe Einzahlungen operative Gebarung</b>	<b>6.673.785,73</b>	<b>6.605.700,00</b>	<b>68.085,73</b>
<b>321</b>	<b>Auszahlungen aus Personalaufwand</b>	<b>1.641.391,40</b>	<b>1.578.500,00</b>	<b>62.891,40</b>
3211	Auszahlungen für Personalaufwand (Bezüge, Nebengebühren, und Mehrleistungsvergütungen)	1.374.831,76	1.338.200,00	36.631,76
3212	Auszahlungen für gesetzliche und freiwillige Sozialaufwendungen	265.146,44	239.000,00	26.146,44
3213	Auszahlungen aus sonstigem Personalaufwand	1.413,20	1.300,00	113,20
<b>322</b>	<b>Auszahlungen aus Sachaufwand</b>	<b>1.366.153,88</b>	<b>1.385.100,00</b>	<b>-18.946,12</b>
3221	Auszahlungen für Gebrauchs- und Verbrauchsgüter, Handelswaren	261.425,47	251.100,00	10.325,47
3222	Auszahlungen für Verwaltungs- und Betriebsaufwand	260.371,47	281.400,00	-21.028,53
3223	Auszahlungen für Leasing- und Mietaufwand	197.359,82	195.000,00	2.359,82
3224	Auszahlungen für Instandhaltung	141.398,68	135.200,00	6.198,68
3225	Sonstige Auszahlungen aus Sachaufwand	505.598,44	522.400,00	-16.801,56
3226	Auszahlungen aus der Inanspruchnahme von Haftungen	0,00	0,00	0,00
<b>323</b>	<b>Auszahlungen aus Transfers</b>	<b>2.217.059,53</b>	<b>2.264.400,00</b>	<b>-47.340,47</b>
3231	Transferzahlungen an Träger des öffentlichen Rechts	2.042.190,53	2.091.300,00	-49.109,47
3232	Transferzahlungen an Beteiligungen	12.702,39	14.000,00	-1.297,61

MVAG	Mittelverwendungs- und aufbringungsgruppen (1. und 2. Ebene)	RA 2025	VA 2025	RA - VA
3233	Transferzahlungen an Unternehmen (inkl. Finanzunternehmen)	97.179,94	95.000,00	2.179,94
3234	Transferzahlungen an Haushalte und Organisationen ohne Erwerbscharakter	64.986,67	64.100,00	886,67
3235	Transferzahlungen an das Ausland	0,00	0,00	0,00
3236	Investitions- und Tilgungszuschüsse zwischen Unternehmungen und Betrieben der Gebietskörperschaft und der Gebietskörperschaft	0,00	0,00	0,00
<b>324</b>	<b>Auszahlungen aus Finanzaufwand</b>	<b>104.451,73</b>	<b>150.600,00</b>	<b>-46.148,27</b>
3241	Auszahlungen für Zinsen	101.986,19	148.500,00	-46.513,81
3242	Auszahlungen für Zinsen aus derivativen Finanzinstrumenten mit und ohne Grundgeschäft	0,00	0,00	0,00
3243	Auszahlungen aus Gewinnentnahmen von marktbestimmten Betrieben	0,00	0,00	0,00
3244	Sonstige Auszahlungen aus Finanzaufwendungen	2.465,54	2.100,00	365,54
<b>32</b>	<b>Summe Auszahlungen operative Gebarung</b>	<b>5.329.056,54</b>	<b>5.378.600,00</b>	<b>-49.543,46</b>
<b>SA1</b>	<b>Saldo (1) Geldfluss aus der operativen Gebarung (31 – 32)</b>	<b>1.344.729,19</b>	<b>1.227.100,00</b>	<b>117.629,19</b>
<b>331</b>	<b>Einzahlungen aus der Investitionstätigkeit</b>	<b>3.245,00</b>	<b>750.000,00</b>	<b>-746.755,00</b>
3311	Einzahlungen aus der Veräußerung von immateriellem Vermögen	0,00	0,00	0,00
3312	Einzahlungen aus der Veräußerung von Grundstücken und Grundstückeinrichtungen	3.245,00	400.000,00	-396.755,00
3313	Einzahlungen aus der Veräußerung von Gebäuden und Bauten	0,00	350.000,00	-350.000,00
3314	Einzahlungen aus der Veräußerung von technischen Anlagen, Fahrzeugen und Maschinen	0,00	0,00	0,00
3315	Einzahlungen aus der Veräußerung von Amts-, Betriebs- und Geschäftsausstattung	0,00	0,00	0,00
3316	Einzahlungen aus der Veräußerung von Kulturgütern	0,00	0,00	0,00
3317	Einzahlungen aus der Veräußerung von Beteiligungen	0,00	0,00	0,00
3318	Einzahlungen aus der Veräußerung von kofinanzierten Schutzbauten	0,00	0,00	0,00
<b>332</b>	<b>Einzahlungen aus der Rückzahlung von Darlehen sowie gewährten Vorschüssen</b>	<b>0,00</b>	<b>0,00</b>	<b>0,00</b>
3321	Einzahlungen aus Darlehen an Träger des öffentlichen Rechts	0,00	0,00	0,00
3322	Einzahlungen aus Darlehen an Beteiligungen	0,00	0,00	0,00
3323	Einzahlungen aus Darlehen an Unternehmen und Haushalte	0,00	0,00	0,00
3325	Einzahlungen aus Vorschüssen und Anzahlungen	0,00	0,00	0,00
<b>333</b>	<b>Einzahlungen aus Kapitaltransfers</b>	<b>1.222.549,27</b>	<b>819.700,00</b>	<b>402.849,27</b>
3331	Kapitaltransferzahlungen von Trägern des öffentlichen Rechts	946.822,78	710.500,00	236.322,78
3332	Kapitaltransferzahlungen von Beteiligungen	0,00	0,00	0,00
3333	Kapitaltransferzahlungen von Unternehmen	5.242,45	0,00	5.242,45
3334	Kapitaltransferzahlungen von Haushalten und Organisationen ohne Erwerbscharakter	228.600,02	67.400,00	161.200,02
3335	Kapitaltransferzahlungen vom Ausland	41.884,02	41.800,00	84,02
<b>33</b>	<b>Summe Einzahlungen investive Gebarung</b>	<b>1.225.794,27</b>	<b>1.569.700,00</b>	<b>-343.905,73</b>
<b>341</b>	<b>Auszahlungen aus der Investitionstätigkeit</b>	<b>4.184.265,58</b>	<b>3.991.400,00</b>	<b>192.865,58</b>
3411	Auszahlungen für den Erwerb von immateriellem Vermögen	19.282,59	16.000,00	3.282,59

MVAG	Mittelverwendungs- und aufbringungsgruppen (1. und 2. Ebene)	RA 2025	VA 2025	RA - VA
3412	Auszahlungen für den Erwerb von Grundstücken und Grundstückseinrichtungen	2.480.291,00	2.302.000,00	178.291,00
3413	Auszahlungen für den Erwerb von Gebäuden und Bauten	1.063.791,89	1.189.400,00	-125.608,11
3414	Auszahlungen für den Erwerb von technischen Anlagen, Fahrzeugen und Maschinen	372.697,17	373.600,00	-902,83
3415	Auszahlungen für den Erwerb von Amts-, Betriebs- und Geschäftsausstattung	78.614,21	88.400,00	-9.785,79
3416	Auszahlungen für den Erwerb von Kulturgütern	0,00	0,00	0,00
3417	Auszahlungen für den Erwerb von Beteiligungen	0,00	0,00	0,00
3418	Auszahlungen für den Erwerb von kofinanzierten Schutzbauten	169.588,72	22.000,00	147.588,72
<b>342</b>	<b>Auszahlungen aus der Gewährung von Darlehen sowie gewährten Vorschüssen</b>	<b>0,00</b>	<b>0,00</b>	<b>0,00</b>
3421	Auszahlungen von Darlehen an Träger des öffentlichen Rechts	0,00	0,00	0,00
3422	Auszahlungen von Darlehen an Beteiligungen	0,00	0,00	0,00
3423	Auszahlungen von Darlehen an Unternehmen und Haushalte	0,00	0,00	0,00
3425	Auszahlungen von Vorschüssen und Anzahlungen	0,00	0,00	0,00
<b>343</b>	<b>Auszahlungen aus Kapitaltransfers</b>	<b>0,00</b>	<b>0,00</b>	<b>0,00</b>
3431	Kapitaltransferzahlungen an Träger des öffentlichen Rechts	0,00	0,00	0,00
3432	Kapitaltransferzahlungen an Beteiligungen	0,00	0,00	0,00
3433	Kapitaltransferzahlungen an Unternehmen (Finanzunternehmen)	0,00	0,00	0,00
3434	Kapitaltransferzahlungen an Haushalte und Organisationen ohne Erwerbscharakter	0,00	0,00	0,00
3435	Kapitaltransferzahlungen an das Ausland	0,00	0,00	0,00
<b>34</b>	<b>Summe Auszahlungen investive Gebarung</b>	<b>4.184.265,58</b>	<b>3.991.400,00</b>	<b>192.865,58</b>
<b>SA2</b>	<b>Saldo (2) Geldfluss aus der investiven Gebarung (33 – 34)</b>	<b>-2.958.471,31</b>	<b>-2.421.700,00</b>	<b>-536.771,31</b>
<b>SA3</b>	<b>Saldo (3) Nettofinanzierungssaldo (Saldo 1 + Saldo 2)</b>	<b>-1.613.742,12</b>	<b>-1.194.600,00</b>	<b>-419.142,12</b>
<b>351</b>	<b>Einzahlungen aus der Aufnahme von Finanzschulden</b>	<b>2.195.296,80</b>	<b>2.650.300,00</b>	<b>-455.003,20</b>
3511	Einzahlungen aus empfangenen Darlehen von öffentlichen Körperschaften und Rechtsträgern	0,00	0,00	0,00
3512	Einzahlungen aus empfangenen Darlehen von Beteiligungen	0,00	0,00	0,00
3513	Einzahlungen aus empfangenen Darlehen von Unternehmen und privaten Haushalten	0,00	0,00	0,00
3514	Einzahlungen aus Finanzschulden (Finanzunternehmen)	2.195.296,80	2.650.300,00	-455.003,20
3515	Einzahlungen aus Aufnahmen von Leasingverbindlichkeiten	0,00	0,00	0,00
<b>353</b>	<b>Einzahlungen infolge eines Kapitaltausches bei derivativen Finanzinstrumenten mit Grundgeschäft</b>	<b>0,00</b>	<b>0,00</b>	<b>0,00</b>
3530	Einzahlungen infolge eines Kapitaltausches bei derivativen Finanzinstrumenten mit Grundgeschäft	0,00	0,00	0,00
<b>355</b>	<b>Einzahlungen aus dem Abgang von Finanzinstrumenten</b>	<b>0,00</b>	<b>0,00</b>	<b>0,00</b>
3550	Einzahlungen aus dem Abgang von Finanzinstrumenten	0,00	0,00	0,00
<b>35</b>	<b>Summe Einzahlungen aus der Finanzierungstätigkeit</b>	<b>2.195.296,80</b>	<b>2.650.300,00</b>	<b>-455.003,20</b>

MVAG	Mittelverwendungs- und aufbringungsgruppen (1. und 2. Ebene)	RA 2025	VA 2025	RA - VA
<b>361</b>	<b>Auszahlungen aus der Tilgung von Finanzschulden</b>	<b>779.691,97</b>	<b>781.400,00</b>	<b>-1.708,03</b>
3611	Auszahlungen aus empfangenen Darlehen von öffentlichen Körperschaften und Rechtsträgern	60.129,28	60.100,00	29,28
3612	Auszahlungen aus empfangenen Darlehen von Beteiligungen	0,00	0,00	0,00
3613	Auszahlungen aus empfangenen Darlehen von Unternehmen und privaten Haushalten	0,00	0,00	0,00
3614	Auszahlungen aus Finanzschulden	719.562,69	721.300,00	-1.737,31
3615	Auszahlungen aus Rückzahlungen von Leasingverbindlichkeiten	0,00	0,00	0,00
<b>363</b>	<b>Auszahlungen infolge eines Kapitaltausches bei derivativen Finanzinstrumenten mit Grundgeschäft</b>	<b>0,00</b>	<b>0,00</b>	<b>0,00</b>
3630	Auszahlungen infolge eines Kapitaltausches bei derivativen Finanzinstrumenten mit Grundgeschäft	0,00	0,00	0,00
<b>365</b>	<b>Auszahlungen für den Erwerb von Finanzinstrumenten</b>	<b>0,00</b>	<b>0,00</b>	<b>0,00</b>
3650	Auszahlungen für den Erwerb von Finanzinstrumenten	0,00	0,00	0,00
<b>36</b>	<b>Summe Auszahlungen aus der Finanzierungstätigkeit</b>	<b>779.691,97</b>	<b>781.400,00</b>	<b>-1.708,03</b>
<b>SA4</b>	<b>Saldo (4) Geldfluss aus der Finanzierungstätigkeit (35 – 36)</b>	<b>1.415.604,83</b>	<b>1.868.900,00</b>	<b>-453.295,17</b>
<b>SA5</b>	<b>Saldo (5) Geldfluss aus der voranschlagswirksamen Gebarung (Saldo 3 + Saldo 4)</b>	<b>-198.137,29</b>	<b>674.300,00</b>	<b>-872.437,29</b>
<b>411</b>	<b>Einzahlungen aus nicht voranschlagswirksamen Forderungen</b>	<b>2.296.170,98</b>		
4110	Einzahlungen aus nicht voranschlagswirksamen Forderungen	2.296.170,98		
<b>412</b>	<b>Einzahlungen aus nicht voranschlagswirksamen Verbindlichkeiten</b>	<b>2.144.000,29</b>		
4120	Einzahlungen aus nicht voranschlagswirksamen Verbindlichkeiten	2.144.000,29		
<b>413<sup>1</sup></b>	<b>Einzahlungen aus der Aufnahme von zur Kassenstärkung eingegangenen Geldverbindlichkeiten (Barvorlagen)</b>	<b>0,00</b>		
4130 <sup>1</sup>	Einzahlungen aus der Aufnahme von zur Kassenstärkung eingegangenen Geldverbindlichkeiten (Barvorlagen)	0,00		
<b>41</b>	<b>Summe Einzahlungen aus der nicht voranschlagswirksamen Gebarung</b>	<b>4.440.171,27</b>		
<b>421</b>	<b>Auszahlungen aus nicht voranschlagswirksamen Forderungen</b>	<b>1.817.581,72</b>		
4210	Auszahlungen aus nicht voranschlagswirksamen Forderungen	1.817.581,72		
<b>422</b>	<b>Auszahlungen aus nicht voranschlagswirksamen Verbindlichkeiten</b>	<b>2.153.629,20</b>		
4220	Auszahlungen aus nicht voranschlagswirksamen Verbindlichkeiten	2.153.629,20		
<b>423<sup>2</sup></b>	<b>Auszahlungen zur Tilgung von zur Kassenstärkung eingegangenen Geldverbindlichkeiten (Barvorlagen)</b>	<b>0,00</b>		
4230 <sup>2</sup>	Auszahlungen zur Tilgung von zur Kassenstärkung eingegangenen Geldverbindlichkeiten (Barvorlagen)	0,00		
<b>42</b>	<b>Summe Auszahlungen aus der nicht voranschlagswirksamen Gebarung</b>	<b>3.971.210,92</b>		
<b>SA6<sup>2</sup></b>	<b>Saldo (6) Geldfluss aus der nicht voranschlagswirksamen Gebarung (41 - 42)</b>	<b>468.960,35</b>		
<b>SA7<sup>2</sup></b>	<b>Saldo (7) Veränderung an Zahlungsmitteln (Saldo 5 + Saldo 6)</b>	<b>270.823,06</b>		

MVAG	Mittelverwendungs- und aufbringungsgruppen (1. und 2. Ebene)	RA 2025	VA 2025	RA - VA
<b>Verprobung</b>	<b>Veränderung der Summe der Zahlungsmittel (C - D) - (A - B)</b>	<b>270.823,06</b>		
<b>A</b>	<b>Anfangsbestand liquide Mittel (115 zum 31.12.2024)</b>	<b>770.241,28</b>		
<b>B</b>	<b>Anfangsbestand kurzfristige Finanzschulden aus überzogenen Konten bei Kreditinstituten (1511/UK 21 zum 31.12.2024)</b>	<b>0,00</b>		
<b>C</b>	<b>Endbestand liquide Mittel (115 zum 31.12.2025)</b>	<b>1.041.064,34</b>		
<b>D</b>	<b>Endbestand kurzfristige Finanzschulden aus überzogenen Konten bei Kreditinstituten (1511/UK 21 zum 31.12.2025)</b>	<b>0,00</b>		
	*) davon Zahlungsmittelreserven (1152 zum 31.12.2025)		0,00	

1) Die Summen der MVAG 413 und 423 ergeben am Jahresende nur dann null, sofern die zur Kassenstärkung eingegangenen Geldverbindlichkeiten (Barvorlagen) innerhalb desselben Finanzjahres getilgt wurden. Eine Differenz zw. Ein- und Auszahlungen (MVAG 4130 bzw. 4230) kann nur deshalb entstehen, weil eine Tilgung nicht innerhalb desselben Finanzjahres erfolgt ist. Die nicht innerhalb desselben Finanzjahres getilgten Kassenstärker sind als Finanzschulden auf die entsprechenden Konten bzw. Gruppen in der Vermögensrechnung umzubuchen.

2) Der Geldfluss aus der nicht voranschlagswirksamen Gebarung (SA6) und die Veränderung an Zahlungsmitteln (SA7) werden im Rechnungsabschluss in den Detailnachweisen und Bereichsbudgets nicht ausgewiesen, sondern nur auf Ebene des Gesamthaushalts.



Ergebnishaushalt Bereichsbudget 1. und 2. Ebene (Anlage 1a)



## Vertretungskörper und allgemeine Verwaltung (Gruppe 0)

MVAG	Mittelverwendungs- und aufbringungsgruppen (1. und 2. Ebene)	RA 2025	VA 2025	RA - VA
<b>211</b>	<b>Erträge aus der operativen Verwaltungstätigkeit</b>	<b>75.142,35</b>	<b>85.100,00</b>	<b>-9.957,65</b>
2111	Erträge aus eigenen Abgaben	0,00	0,00	0,00
2112	Erträge aus Ertragsanteilen	0,00	0,00	0,00
2113	Erträge aus Gebühren	0,00	0,00	0,00
2114	Erträge aus Leistungen	55.963,10	57.100,00	-1.136,90
2115	Erträge aus Besitz und wirtschaftlicher Tätigkeit	0,00	0,00	0,00
2116	Erträge aus Veräußerung und sonstige Erträge	16.566,19	25.400,00	-8.833,81
2117	Nicht finanzierungswirksame operative Erträge	2.613,06	2.600,00	13,06
<b>212</b>	<b>Erträge aus Transfers</b>	<b>891,89</b>	<b>700,00</b>	<b>191,89</b>
2121	Transferertrag von Trägern des öffentlichen Rechts	0,00	0,00	0,00
2122	Transferertrag von Beteiligungen	0,00	0,00	0,00
2123	Transferertrag von Unternehmen (mit Finanzunternehmen)	0,00	0,00	0,00
2124	Transferertrag von Haushalten und Organisationen ohne Erwerbscharakter	0,00	0,00	0,00
2125	Transferertrag vom Ausland	0,00	0,00	0,00
2126	Investitions- und Tilgungszuschüsse zwischen Unternehmungen und Betrieben der Gebietskörperschaft und der Gebietskörperschaft	0,00	0,00	0,00
2127	Nicht finanzierungswirksamer Transferertrag	891,89	700,00	191,89
<b>213</b>	<b>Finanzerträge</b>	<b>0,00</b>	<b>0,00</b>	<b>0,00</b>
2131	Erträge aus Zinsen	0,00	0,00	0,00
2132	Erträge aus Zinsen aus derivativen Finanzinstrumenten mit und ohne Grundgeschäft	0,00	0,00	0,00
2133	Erträge aus Gewinnentnahmen von marktbestimmten Betrieben	0,00	0,00	0,00
2134	Sonstige Finanzerträge	0,00	0,00	0,00
2135	Erträge aus Dividenden/Gewinnausschüttungen	0,00	0,00	0,00
2136	Sonstige nicht finanzierungswirksame Finanzerträge	0,00	0,00	0,00
<b>21</b>	<b>Summe Erträge</b>	<b>76.034,24</b>	<b>85.800,00</b>	<b>-9.765,76</b>
<b>221</b>	<b>Personalaufwand</b>	<b>323.411,21</b>	<b>307.600,00</b>	<b>15.811,21</b>
2211	Personalaufwand (Bezüge, Nebengebühren, Mehrleistungen)	239.949,22	231.800,00	8.149,22
2212	Gesetzlicher und freiwilliger Sozialaufwand	67.397,82	68.600,00	-1.202,18
2213	Sonstiger Personalaufwand	1.413,20	1.300,00	113,20
2214	Nicht finanzierungswirksamer Personalaufwand	14.650,97	5.900,00	8.750,97
<b>222</b>	<b>Sachaufwand</b>	<b>348.014,42</b>	<b>351.800,00</b>	<b>-3.785,58</b>
2221	Gebrauchs- und Verbrauchsgüter, Handelswaren	17.681,80	16.700,00	981,80
2222	Verwaltungs- und Betriebsaufwand	24.684,50	24.100,00	584,50
2223	Leasing- und Mietaufwand	0,00	0,00	0,00
2224	Instandhaltung	34.651,64	31.000,00	3.651,64
2225	Sonstiger Sachaufwand	236.619,82	254.400,00	-17.780,18
2226	Nicht finanzierungswirksamer Sachaufwand	34.376,66	25.600,00	8.776,66

## Vertretungskörper und allgemeine Verwaltung (Gruppe 0)

MVAG	Mittelverwendungs- und aufbringungsgruppen (1. und 2. Ebene)	RA 2025	VA 2025	RA - VA
<b>223</b>	<b>Transferaufwand</b>	<b>152.569,56</b>	<b>154.500,00</b>	<b>-1.930,44</b>
2231	Transferaufwand an Träger des öffentlichen Rechts	139.588,30	142.300,00	-2.711,70
2232	Transferaufwand an Beteiligungen	0,00	0,00	0,00
2233	Transferaufwand an Unternehmen (mit Finanzunternehmen)	7.019,04	7.000,00	19,04
2234	Transferaufwand an Haushalte und Organisationen ohne Erwerbscharakter	5.962,22	5.200,00	762,22
2235	Transferaufwand an das Ausland	0,00	0,00	0,00
2236	Investitions- und Tilgungszuschüsse zwischen Unternehmungen und Betrieben der Gebietskörperschaft und der Gebietskörperschaft	0,00	0,00	0,00
2237	Nicht finanzierungswirksamer Transferaufwand	0,00	0,00	0,00
<b>224</b>	<b>Finanzaufwand</b>	<b>0,00</b>	<b>0,00</b>	<b>0,00</b>
2241	Aufwendungen für Zinsen	0,00	0,00	0,00
2242	Zinsen und sonstige Aufwendungen aus derivativen Finanzinstrumenten mit und ohne Grundgeschäft	0,00	0,00	0,00
2243	Gewinnentnahmen von Unternehmungen und marktbestimmten Betrieben der Gebietskörperschaft (innerhalb der Gebietskörperschaft)	0,00	0,00	0,00
2244	Sonstiger Finanzaufwand	0,00	0,00	0,00
2245	Nicht finanzierungswirksamer Finanzaufwand	0,00	0,00	0,00
<b>22</b>	<b>Summe Aufwendungen</b>	<b>823.995,19</b>	<b>813.900,00</b>	<b>10.095,19</b>
<b>SA0</b>	<b>Saldo (0) Nettoergebnis (21 - 22)</b>	<b>-747.960,95</b>	<b>-728.100,00</b>	<b>-19.860,95</b>
<b>230</b>	<b>Entnahmen von Haushaltsrücklagen</b>	<b>62.544,45</b>	<b>62.600,00</b>	<b>-55,55</b>
2301	Entnahmen von Haushaltsrücklagen	62.544,45	62.600,00	-55,55
<b>240</b>	<b>Zuweisungen an Haushaltsrücklagen</b>	<b>32,56</b>	<b>100,00</b>	<b>-67,44</b>
2401	Zuweisungen an Haushaltsrücklagen	32,56	100,00	-67,44
<b>SA01</b>	<b>Saldo (01) Haushaltsrücklagen (230 - 240)</b>	<b>62.511,89</b>	<b>62.500,00</b>	<b>11,89</b>
<b>SA00</b>	<b>Saldo (00) Nettoergebnis nach Haushaltsrücklagen (Saldo 0 + Saldo 01)</b>	<b>-685.449,06</b>	<b>-665.600,00</b>	<b>-19.849,06</b>

## Öffentliche Ordnung und Sicherheit (Gruppe 1)

MVAG	Mittelverwendungs- und aufbringungsgruppen (1. und 2. Ebene)	RA 2025	VA 2025	RA - VA
<b>211</b>	<b>Erträge aus der operativen Verwaltungstätigkeit</b>	<b>2.201,70</b>	<b>2.600,00</b>	<b>-398,30</b>
2111	Erträge aus eigenen Abgaben	0,00	0,00	0,00
2112	Erträge aus Ertragsanteilen	0,00	0,00	0,00
2113	Erträge aus Gebühren	0,00	0,00	0,00
2114	Erträge aus Leistungen	2.191,50	2.500,00	-308,50
2115	Erträge aus Besitz und wirtschaftlicher Tätigkeit	0,00	0,00	0,00
2116	Erträge aus Veräußerung und sonstige Erträge	10,20	100,00	-89,80
2117	Nicht finanzierungswirksame operative Erträge	0,00	0,00	0,00
<b>212</b>	<b>Erträge aus Transfers</b>	<b>34.677,82</b>	<b>25.000,00</b>	<b>9.677,82</b>
2121	Transferertrag von Trägern des öffentlichen Rechts	25.000,00	25.000,00	0,00
2122	Transferertrag von Beteiligungen	0,00	0,00	0,00
2123	Transferertrag von Unternehmen (mit Finanzunternehmen)	0,00	0,00	0,00
2124	Transferertrag von Haushalten und Organisationen ohne Erwerbscharakter	0,00	0,00	0,00
2125	Transferertrag vom Ausland	0,00	0,00	0,00
2126	Investitions- und Tilgungszuschüsse zwischen Unternehmungen und Betrieben der Gebietskörperschaft und der Gebietskörperschaft	0,00	0,00	0,00
2127	Nicht finanzierungswirksamer Transferertrag	9.677,82	0,00	9.677,82
<b>213</b>	<b>Finanzerträge</b>	<b>0,00</b>	<b>0,00</b>	<b>0,00</b>
2131	Erträge aus Zinsen	0,00	0,00	0,00
2132	Erträge aus Zinsen aus derivativen Finanzinstrumenten mit und ohne Grundgeschäft	0,00	0,00	0,00
2133	Erträge aus Gewinnentnahmen von marktbestimmten Betrieben	0,00	0,00	0,00
2134	Sonstige Finanzerträge	0,00	0,00	0,00
2135	Erträge aus Dividenden/Gewinnausschüttungen	0,00	0,00	0,00
2136	Sonstige nicht finanzierungswirksame Finanzerträge	0,00	0,00	0,00
<b>21</b>	<b>Summe Erträge</b>	<b>36.879,52</b>	<b>27.600,00</b>	<b>9.279,52</b>
<b>221</b>	<b>Personalaufwand</b>	<b>0,00</b>	<b>0,00</b>	<b>0,00</b>
2211	Personalaufwand (Bezüge, Nebengebühren, Mehrleistungen)	0,00	0,00	0,00
2212	Gesetzlicher und freiwilliger Sozialaufwand	0,00	0,00	0,00
2213	Sonstiger Personalaufwand	0,00	0,00	0,00
2214	Nicht finanzierungswirksamer Personalaufwand	0,00	0,00	0,00
<b>222</b>	<b>Sachaufwand</b>	<b>41.688,36</b>	<b>18.900,00</b>	<b>22.788,36</b>
2221	Gebrauchs- und Verbrauchsgüter, Handelswaren	0,00	100,00	-100,00
2222	Verwaltungs- und Betriebsaufwand	15.048,16	14.400,00	648,16
2223	Leasing- und Mietaufwand	0,00	0,00	0,00
2224	Instandhaltung	0,00	0,00	0,00
2225	Sonstiger Sachaufwand	5.709,77	3.900,00	1.809,77
2226	Nicht finanzierungswirksamer Sachaufwand	20.930,43	500,00	20.430,43

## Öffentliche Ordnung und Sicherheit (Gruppe 1)

MVAG	Mittelverwendungs- und aufbringungsgruppen (1. und 2. Ebene)	RA 2025	VA 2025	RA - VA
<b>223</b>	<b>Transferaufwand</b>	<b>16.608,15</b>	<b>17.000,00</b>	<b>-391,85</b>
2231	Transferaufwand an Träger des öffentlichen Rechts	14.245,02	14.700,00	-454,98
2232	Transferaufwand an Beteiligungen	0,00	0,00	0,00
2233	Transferaufwand an Unternehmen (mit Finanzunternehmen)	0,00	0,00	0,00
2234	Transferaufwand an Haushalte und Organisationen ohne Erwerbscharakter	2.363,13	2.300,00	63,13
2235	Transferaufwand an das Ausland	0,00	0,00	0,00
2236	Investitions- und Tilgungszuschüsse zwischen Unternehmungen und Betrieben der Gebietskörperschaft und der Gebietskörperschaft	0,00	0,00	0,00
2237	Nicht finanzierungswirksamer Transferaufwand	0,00	0,00	0,00
<b>224</b>	<b>Finanzaufwand</b>	<b>68,34</b>	<b>100,00</b>	<b>-31,66</b>
2241	Aufwendungen für Zinsen	68,34	100,00	-31,66
2242	Zinsen und sonstige Aufwendungen aus derivativen Finanzinstrumenten mit und ohne Grundgeschäft	0,00	0,00	0,00
2243	Gewinnentnahmen von Unternehmungen und marktbestimmten Betrieben der Gebietskörperschaft (innerhalb der Gebietskörperschaft)	0,00	0,00	0,00
2244	Sonstiger Finanzaufwand	0,00	0,00	0,00
2245	Nicht finanzierungswirksamer Finanzaufwand	0,00	0,00	0,00
<b>22</b>	<b>Summe Aufwendungen</b>	<b>58.364,85</b>	<b>36.000,00</b>	<b>22.364,85</b>
<b>SA0</b>	<b>Saldo (0) Nettoergebnis (21 - 22)</b>	<b>-21.485,33</b>	<b>-8.400,00</b>	<b>-13.085,33</b>
<b>230</b>	<b>Entnahmen von Haushaltsrücklagen</b>	<b>0,00</b>	<b>0,00</b>	<b>0,00</b>
2301	Entnahmen von Haushaltsrücklagen	0,00	0,00	0,00
<b>240</b>	<b>Zuweisungen an Haushaltsrücklagen</b>	<b>0,00</b>	<b>0,00</b>	<b>0,00</b>
2401	Zuweisungen an Haushaltsrücklagen	0,00	0,00	0,00
<b>SA01</b>	<b>Saldo (01) Haushaltsrücklagen (230 - 240)</b>	<b>0,00</b>	<b>0,00</b>	<b>0,00</b>
<b>SA00</b>	<b>Saldo (00) Nettoergebnis nach Haushaltsrücklagen (Saldo 0 + Saldo 01)</b>	<b>-21.485,33</b>	<b>-8.400,00</b>	<b>-13.085,33</b>

## Unterricht, Erziehung, Sport und Wissenschaft (Gruppe 2)

MVAG	Mittelverwendungs- und aufbringungsgruppen (1. und 2. Ebene)	RA 2025	VA 2025	RA - VA
<b>211</b>	<b>Erträge aus der operativen Verwaltungstätigkeit</b>	<b>239.377,40</b>	<b>219.800,00</b>	<b>19.577,40</b>
2111	Erträge aus eigenen Abgaben	0,00	0,00	0,00
2112	Erträge aus Ertragsanteilen	0,00	0,00	0,00
2113	Erträge aus Gebühren	0,00	0,00	0,00
2114	Erträge aus Leistungen	143.604,69	133.400,00	10.204,69
2115	Erträge aus Besitz und wirtschaftlicher Tätigkeit	66.668,77	57.200,00	9.468,77
2116	Erträge aus Veräußerung und sonstige Erträge	16.578,74	16.800,00	-221,26
2117	Nicht finanzierungswirksame operative Erträge	12.525,20	12.400,00	125,20
<b>212</b>	<b>Erträge aus Transfers</b>	<b>275.872,24</b>	<b>227.700,00</b>	<b>48.172,24</b>
2121	Transferertrag von Trägern des öffentlichen Rechts	196.859,53	156.700,00	40.159,53
2122	Transferertrag von Beteiligungen	0,00	0,00	0,00
2123	Transferertrag von Unternehmen (mit Finanzunternehmen)	0,00	0,00	0,00
2124	Transferertrag von Haushalten und Organisationen ohne Erwerbscharakter	0,00	0,00	0,00
2125	Transferertrag vom Ausland	0,00	0,00	0,00
2126	Investitions- und Tilgungszuschüsse zwischen Unternehmungen und Betrieben der Gebietskörperschaft und der Gebietskörperschaft	0,00	0,00	0,00
2127	Nicht finanzierungswirksamer Transferertrag	79.012,71	71.000,00	8.012,71
<b>213</b>	<b>Finanzerträge</b>	<b>0,00</b>	<b>0,00</b>	<b>0,00</b>
2131	Erträge aus Zinsen	0,00	0,00	0,00
2132	Erträge aus Zinsen aus derivativen Finanzinstrumenten mit und ohne Grundgeschäft	0,00	0,00	0,00
2133	Erträge aus Gewinnentnahmen von marktbestimmten Betrieben	0,00	0,00	0,00
2134	Sonstige Finanzerträge	0,00	0,00	0,00
2135	Erträge aus Dividenden/Gewinnausschüttungen	0,00	0,00	0,00
2136	Sonstige nicht finanzierungswirksame Finanzerträge	0,00	0,00	0,00
<b>21</b>	<b>Summe Erträge</b>	<b>515.249,64</b>	<b>447.500,00</b>	<b>67.749,64</b>
<b>221</b>	<b>Personalaufwand</b>	<b>717.720,88</b>	<b>705.900,00</b>	<b>11.820,88</b>
2211	Personalaufwand (Bezüge, Nebengebühren, Mehrleistungen)	588.859,90	588.300,00	559,90
2212	Gesetzlicher und freiwilliger Sozialaufwand	120.957,68	113.300,00	7.657,68
2213	Sonstiger Personalaufwand	0,00	0,00	0,00
2214	Nicht finanzierungswirksamer Personalaufwand	7.903,30	4.300,00	3.603,30
<b>222</b>	<b>Sachaufwand</b>	<b>602.444,36</b>	<b>585.100,00</b>	<b>17.344,36</b>
2221	Gebrauchs- und Verbrauchsgüter, Handelswaren	118.265,32	121.700,00	-3.434,68
2222	Verwaltungs- und Betriebsaufwand	87.562,09	94.600,00	-7.037,91
2223	Leasing- und Mietaufwand	154.627,52	153.200,00	1.427,52
2224	Instandhaltung	36.820,06	30.000,00	6.820,06
2225	Sonstiger Sachaufwand	33.746,51	31.300,00	2.446,51
2226	Nicht finanzierungswirksamer Sachaufwand	171.422,86	154.300,00	17.122,86

## Unterricht, Erziehung, Sport und Wissenschaft (Gruppe 2)

MVAG	Mittelverwendungs- und aufbringungsgruppen (1. und 2. Ebene)	RA 2025	VA 2025	RA - VA
<b>223</b>	<b>Transferaufwand</b>	<b>102.044,17</b>	<b>110.500,00</b>	<b>-8.455,83</b>
2231	Transferaufwand an Träger des öffentlichen Rechts	99.344,17	107.400,00	-8.055,83
2232	Transferaufwand an Beteiligungen	0,00	0,00	0,00
2233	Transferaufwand an Unternehmen (mit Finanzunternehmen)	0,00	0,00	0,00
2234	Transferaufwand an Haushalte und Organisationen ohne Erwerbscharakter	2.700,00	3.100,00	-400,00
2235	Transferaufwand an das Ausland	0,00	0,00	0,00
2236	Investitions- und Tilgungszuschüsse zwischen Unternehmungen und Betrieben der Gebietskörperschaft und der Gebietskörperschaft	0,00	0,00	0,00
2237	Nicht finanzierungswirksamer Transferaufwand	0,00	0,00	0,00
<b>224</b>	<b>Finanzaufwand</b>	<b>13.791,53</b>	<b>13.700,00</b>	<b>91,53</b>
2241	Aufwendungen für Zinsen	13.791,53	13.700,00	91,53
2242	Zinsen und sonstige Aufwendungen aus derivativen Finanzinstrumenten mit und ohne Grundgeschäft	0,00	0,00	0,00
2243	Gewinnentnahmen von Unternehmungen und marktbestimmten Betrieben der Gebietskörperschaft (innerhalb der Gebietskörperschaft)	0,00	0,00	0,00
2244	Sonstiger Finanzaufwand	0,00	0,00	0,00
2245	Nicht finanzierungswirksamer Finanzaufwand	0,00	0,00	0,00
<b>22</b>	<b>Summe Aufwendungen</b>	<b>1.436.000,94</b>	<b>1.415.200,00</b>	<b>20.800,94</b>
<b>SA0</b>	<b>Saldo (0) Nettoergebnis (21 - 22)</b>	<b>-920.751,30</b>	<b>-967.700,00</b>	<b>46.948,70</b>
<b>230</b>	<b>Entnahmen von Haushaltsrücklagen</b>	<b>0,00</b>	<b>0,00</b>	<b>0,00</b>
2301	Entnahmen von Haushaltsrücklagen	0,00	0,00	0,00
<b>240</b>	<b>Zuweisungen an Haushaltsrücklagen</b>	<b>0,00</b>	<b>0,00</b>	<b>0,00</b>
2401	Zuweisungen an Haushaltsrücklagen	0,00	0,00	0,00
<b>SA01</b>	<b>Saldo (01) Haushaltsrücklagen (230 - 240)</b>	<b>0,00</b>	<b>0,00</b>	<b>0,00</b>
<b>SA00</b>	<b>Saldo (00) Nettoergebnis nach Haushaltsrücklagen (Saldo 0 + Saldo 01)</b>	<b>-920.751,30</b>	<b>-967.700,00</b>	<b>46.948,70</b>

## Kunst, Kultur und Kultus (Gruppe 3)

MVAG	Mittelverwendungs- und aufbringungsgruppen (1. und 2. Ebene)	RA 2025	VA 2025	RA - VA
<b>211</b>	<b>Erträge aus der operativen Verwaltungstätigkeit</b>	<b>786,34</b>	<b>400,00</b>	<b>386,34</b>
2111	Erträge aus eigenen Abgaben	0,00	0,00	0,00
2112	Erträge aus Ertragsanteilen	0,00	0,00	0,00
2113	Erträge aus Gebühren	0,00	0,00	0,00
2114	Erträge aus Leistungen	0,00	400,00	-400,00
2115	Erträge aus Besitz und wirtschaftlicher Tätigkeit	0,00	0,00	0,00
2116	Erträge aus Veräußerung und sonstige Erträge	0,00	0,00	0,00
2117	Nicht finanzierungswirksame operative Erträge	786,34	0,00	786,34
<b>212</b>	<b>Erträge aus Transfers</b>	<b>521,87</b>	<b>500,00</b>	<b>21,87</b>
2121	Transferertrag von Trägern des öffentlichen Rechts	0,00	0,00	0,00
2122	Transferertrag von Beteiligungen	0,00	0,00	0,00
2123	Transferertrag von Unternehmen (mit Finanzunternehmen)	0,00	0,00	0,00
2124	Transferertrag von Haushalten und Organisationen ohne Erwerbscharakter	0,00	0,00	0,00
2125	Transferertrag vom Ausland	0,00	0,00	0,00
2126	Investitions- und Tilgungszuschüsse zwischen Unternehmungen und Betrieben der Gebietskörperschaft und der Gebietskörperschaft	0,00	0,00	0,00
2127	Nicht finanzierungswirksamer Transferertrag	521,87	500,00	21,87
<b>213</b>	<b>Finanzerträge</b>	<b>0,00</b>	<b>0,00</b>	<b>0,00</b>
2131	Erträge aus Zinsen	0,00	0,00	0,00
2132	Erträge aus Zinsen aus derivativen Finanzinstrumenten mit und ohne Grundgeschäft	0,00	0,00	0,00
2133	Erträge aus Gewinnentnahmen von marktbestimmten Betrieben	0,00	0,00	0,00
2134	Sonstige Finanzerträge	0,00	0,00	0,00
2135	Erträge aus Dividenden/Gewinnausschüttungen	0,00	0,00	0,00
2136	Sonstige nicht finanzierungswirksame Finanzerträge	0,00	0,00	0,00
<b>21</b>	<b>Summe Erträge</b>	<b>1.308,21</b>	<b>900,00</b>	<b>408,21</b>
<b>221</b>	<b>Personalaufwand</b>	<b>59.976,27</b>	<b>55.300,00</b>	<b>4.676,27</b>
2211	Personalaufwand (Bezüge, Nebengebühren, Mehrleistungen)	59.976,27	55.300,00	4.676,27
2212	Gesetzlicher und freiwilliger Sozialaufwand	0,00	0,00	0,00
2213	Sonstiger Personalaufwand	0,00	0,00	0,00
2214	Nicht finanzierungswirksamer Personalaufwand	0,00	0,00	0,00
<b>222</b>	<b>Sachaufwand</b>	<b>25.967,32</b>	<b>24.900,00</b>	<b>1.067,32</b>
2221	Gebrauchs- und Verbrauchsgüter, Handelswaren	6.254,50	5.100,00	1.154,50
2222	Verwaltungs- und Betriebsaufwand	2.677,58	4.700,00	-2.022,42
2223	Leasing- und Mietaufwand	1.500,00	1.500,00	0,00
2224	Instandhaltung	775,95	200,00	575,95
2225	Sonstiger Sachaufwand	13.921,34	12.500,00	1.421,34
2226	Nicht finanzierungswirksamer Sachaufwand	837,95	900,00	-62,05

**Kunst, Kultur und Kultus (Gruppe 3)**

MVAG	Mittelverwendungs- und aufbringungsgruppen (1. und 2. Ebene)	RA 2025	VA 2025	RA - VA
<b>223</b>	<b>Transferaufwand</b>	<b>147.640,77</b>	<b>170.100,00</b>	<b>-22.459,23</b>
2231	Transferaufwand an Träger des öffentlichen Rechts	145.404,43	167.700,00	-22.295,57
2232	Transferaufwand an Beteiligungen	0,00	0,00	0,00
2233	Transferaufwand an Unternehmen (mit Finanzunternehmen)	0,00	0,00	0,00
2234	Transferaufwand an Haushalte und Organisationen ohne Erwerbscharakter	2.236,34	2.400,00	-163,66
2235	Transferaufwand an das Ausland	0,00	0,00	0,00
2236	Investitions- und Tilgungszuschüsse zwischen Unternehmungen und Betrieben der Gebietskörperschaft und der Gebietskörperschaft	0,00	0,00	0,00
2237	Nicht finanzierungswirksamer Transferaufwand	0,00	0,00	0,00
<b>224</b>	<b>Finanzaufwand</b>	<b>0,00</b>	<b>0,00</b>	<b>0,00</b>
2241	Aufwendungen für Zinsen	0,00	0,00	0,00
2242	Zinsen und sonstige Aufwendungen aus derivativen Finanzinstrumenten mit und ohne Grundgeschäft	0,00	0,00	0,00
2243	Gewinnentnahmen von Unternehmungen und marktbestimmten Betrieben der Gebietskörperschaft (innerhalb der Gebietskörperschaft)	0,00	0,00	0,00
2244	Sonstiger Finanzaufwand	0,00	0,00	0,00
2245	Nicht finanzierungswirksamer Finanzaufwand	0,00	0,00	0,00
<b>22</b>	<b>Summe Aufwendungen</b>	<b>233.584,36</b>	<b>250.300,00</b>	<b>-16.715,64</b>
<b>SA0</b>	<b>Saldo (0) Nettoergebnis (21 - 22)</b>	<b>-232.276,15</b>	<b>-249.400,00</b>	<b>17.123,85</b>
<b>230</b>	<b>Entnahmen von Haushaltsrücklagen</b>	<b>0,00</b>	<b>0,00</b>	<b>0,00</b>
2301	Entnahmen von Haushaltsrücklagen	0,00	0,00	0,00
<b>240</b>	<b>Zuweisungen an Haushaltsrücklagen</b>	<b>0,00</b>	<b>0,00</b>	<b>0,00</b>
2401	Zuweisungen an Haushaltsrücklagen	0,00	0,00	0,00
<b>SA01</b>	<b>Saldo (01) Haushaltsrücklagen (230 - 240)</b>	<b>0,00</b>	<b>0,00</b>	<b>0,00</b>
<b>SA00</b>	<b>Saldo (00) Nettoergebnis nach Haushaltsrücklagen (Saldo 0 + Saldo 01)</b>	<b>-232.276,15</b>	<b>-249.400,00</b>	<b>17.123,85</b>

## Soziale Wohlfahrt und Wohnbauförderung (Gruppe 4)

MVAG	Mittelverwendungs- und aufbringungsgruppen (1. und 2. Ebene)	RA 2025	VA 2025	RA - VA
<b>211</b>	<b>Erträge aus der operativen Verwaltungstätigkeit</b>	<b>0,00</b>	<b>0,00</b>	<b>0,00</b>
2111	Erträge aus eigenen Abgaben	0,00	0,00	0,00
2112	Erträge aus Ertragsanteilen	0,00	0,00	0,00
2113	Erträge aus Gebühren	0,00	0,00	0,00
2114	Erträge aus Leistungen	0,00	0,00	0,00
2115	Erträge aus Besitz und wirtschaftlicher Tätigkeit	0,00	0,00	0,00
2116	Erträge aus Veräußerung und sonstige Erträge	0,00	0,00	0,00
2117	Nicht finanzierungswirksame operative Erträge	0,00	0,00	0,00
<b>212</b>	<b>Erträge aus Transfers</b>	<b>80.411,50</b>	<b>80.400,00</b>	<b>11,50</b>
2121	Transferertrag von Trägern des öffentlichen Rechts	80.411,50	80.400,00	11,50
2122	Transferertrag von Beteiligungen	0,00	0,00	0,00
2123	Transferertrag von Unternehmen (mit Finanzunternehmen)	0,00	0,00	0,00
2124	Transferertrag von Haushalten und Organisationen ohne Erwerbscharakter	0,00	0,00	0,00
2125	Transferertrag vom Ausland	0,00	0,00	0,00
2126	Investitions- und Tilgungszuschüsse zwischen Unternehmungen und Betrieben der Gebietskörperschaft und der Gebietskörperschaft	0,00	0,00	0,00
2127	Nicht finanzierungswirksamer Transferertrag	0,00	0,00	0,00
<b>213</b>	<b>Finanzerträge</b>	<b>0,00</b>	<b>0,00</b>	<b>0,00</b>
2131	Erträge aus Zinsen	0,00	0,00	0,00
2132	Erträge aus Zinsen aus derivativen Finanzinstrumenten mit und ohne Grundgeschäft	0,00	0,00	0,00
2133	Erträge aus Gewinnentnahmen von marktbestimmten Betrieben	0,00	0,00	0,00
2134	Sonstige Finanzerträge	0,00	0,00	0,00
2135	Erträge aus Dividenden/Gewinnausschüttungen	0,00	0,00	0,00
2136	Sonstige nicht finanzierungswirksame Finanzerträge	0,00	0,00	0,00
<b>21</b>	<b>Summe Erträge</b>	<b>80.411,50</b>	<b>80.400,00</b>	<b>11,50</b>
<b>221</b>	<b>Personalaufwand</b>	<b>0,00</b>	<b>0,00</b>	<b>0,00</b>
2211	Personalaufwand (Bezüge, Nebengebühren, Mehrleistungen)	0,00	0,00	0,00
2212	Gesetzlicher und freiwilliger Sozialaufwand	0,00	0,00	0,00
2213	Sonstiger Personalaufwand	0,00	0,00	0,00
2214	Nicht finanzierungswirksamer Personalaufwand	0,00	0,00	0,00
<b>222</b>	<b>Sachaufwand</b>	<b>3.379,02</b>	<b>3.500,00</b>	<b>-120,98</b>
2221	Gebrauchs- und Verbrauchsgüter, Handelswaren	3.379,02	3.500,00	-120,98
2222	Verwaltungs- und Betriebsaufwand	0,00	0,00	0,00
2223	Leasing- und Mietaufwand	0,00	0,00	0,00
2224	Instandhaltung	0,00	0,00	0,00
2225	Sonstiger Sachaufwand	0,00	0,00	0,00
2226	Nicht finanzierungswirksamer Sachaufwand	0,00	0,00	0,00

## Soziale Wohlfahrt und Wohnbauförderung (Gruppe 4)

MVAG	Mittelverwendungs- und aufbringungsgruppen (1. und 2. Ebene)	RA 2025	VA 2025	RA - VA
<b>223</b>	<b>Transferaufwand</b>	<b>664.170,59</b>	<b>675.400,00</b>	<b>-11.229,41</b>
2231	Transferaufwand an Träger des öffentlichen Rechts	663.660,59	674.400,00	-10.739,41
2232	Transferaufwand an Beteiligungen	0,00	0,00	0,00
2233	Transferaufwand an Unternehmen (mit Finanzunternehmen)	0,00	0,00	0,00
2234	Transferaufwand an Haushalte und Organisationen ohne Erwerbscharakter	510,00	1.000,00	-490,00
2235	Transferaufwand an das Ausland	0,00	0,00	0,00
2236	Investitions- und Tilgungszuschüsse zwischen Unternehmungen und Betrieben der Gebietskörperschaft und der Gebietskörperschaft	0,00	0,00	0,00
2237	Nicht finanzierungswirksamer Transferaufwand	0,00	0,00	0,00
<b>224</b>	<b>Finanzaufwand</b>	<b>0,00</b>	<b>0,00</b>	<b>0,00</b>
2241	Aufwendungen für Zinsen	0,00	0,00	0,00
2242	Zinsen und sonstige Aufwendungen aus derivativen Finanzinstrumenten mit und ohne Grundgeschäft	0,00	0,00	0,00
2243	Gewinnentnahmen von Unternehmungen und marktbestimmten Betrieben der Gebietskörperschaft (innerhalb der Gebietskörperschaft)	0,00	0,00	0,00
2244	Sonstiger Finanzaufwand	0,00	0,00	0,00
2245	Nicht finanzierungswirksamer Finanzaufwand	0,00	0,00	0,00
<b>22</b>	<b>Summe Aufwendungen</b>	<b>667.549,61</b>	<b>678.900,00</b>	<b>-11.350,39</b>
<b>SA0</b>	<b>Saldo (0) Nettoergebnis (21 - 22)</b>	<b>-587.138,11</b>	<b>-598.500,00</b>	<b>11.361,89</b>
<b>230</b>	<b>Entnahmen von Haushaltsrücklagen</b>	<b>0,00</b>	<b>0,00</b>	<b>0,00</b>
2301	Entnahmen von Haushaltsrücklagen	0,00	0,00	0,00
<b>240</b>	<b>Zuweisungen an Haushaltsrücklagen</b>	<b>0,00</b>	<b>0,00</b>	<b>0,00</b>
2401	Zuweisungen an Haushaltsrücklagen	0,00	0,00	0,00
<b>SA01</b>	<b>Saldo (01) Haushaltsrücklagen (230 - 240)</b>	<b>0,00</b>	<b>0,00</b>	<b>0,00</b>
<b>SA00</b>	<b>Saldo (00) Nettoergebnis nach Haushaltsrücklagen (Saldo 0 + Saldo 01)</b>	<b>-587.138,11</b>	<b>-598.500,00</b>	<b>11.361,89</b>

## Gesundheit (Gruppe 5)

MVAG	Mittelverwendungs- und aufbringungsgruppen (1. und 2. Ebene)	RA 2025	VA 2025	RA - VA
<b>211</b>	<b>Erträge aus der operativen Verwaltungstätigkeit</b>	<b>0,00</b>	<b>0,00</b>	<b>0,00</b>
2111	Erträge aus eigenen Abgaben	0,00	0,00	0,00
2112	Erträge aus Ertragsanteilen	0,00	0,00	0,00
2113	Erträge aus Gebühren	0,00	0,00	0,00
2114	Erträge aus Leistungen	0,00	0,00	0,00
2115	Erträge aus Besitz und wirtschaftlicher Tätigkeit	0,00	0,00	0,00
2116	Erträge aus Veräußerung und sonstige Erträge	0,00	0,00	0,00
2117	Nicht finanzierungswirksame operative Erträge	0,00	0,00	0,00
<b>212</b>	<b>Erträge aus Transfers</b>	<b>10.904,05</b>	<b>0,00</b>	<b>10.904,05</b>
2121	Transferertrag von Trägern des öffentlichen Rechts	10.904,05	0,00	10.904,05
2122	Transferertrag von Beteiligungen	0,00	0,00	0,00
2123	Transferertrag von Unternehmen (mit Finanzunternehmen)	0,00	0,00	0,00
2124	Transferertrag von Haushalten und Organisationen ohne Erwerbscharakter	0,00	0,00	0,00
2125	Transferertrag vom Ausland	0,00	0,00	0,00
2126	Investitions- und Tilgungszuschüsse zwischen Unternehmungen und Betrieben der Gebietskörperschaft und der Gebietskörperschaft	0,00	0,00	0,00
2127	Nicht finanzierungswirksamer Transferertrag	0,00	0,00	0,00
<b>213</b>	<b>Finanzerträge</b>	<b>0,00</b>	<b>0,00</b>	<b>0,00</b>
2131	Erträge aus Zinsen	0,00	0,00	0,00
2132	Erträge aus Zinsen aus derivativen Finanzinstrumenten mit und ohne Grundgeschäft	0,00	0,00	0,00
2133	Erträge aus Gewinnentnahmen von marktbestimmten Betrieben	0,00	0,00	0,00
2134	Sonstige Finanzerträge	0,00	0,00	0,00
2135	Erträge aus Dividenden/Gewinnausschüttungen	0,00	0,00	0,00
2136	Sonstige nicht finanzierungswirksame Finanzerträge	0,00	0,00	0,00
<b>21</b>	<b>Summe Erträge</b>	<b>10.904,05</b>	<b>0,00</b>	<b>10.904,05</b>
<b>221</b>	<b>Personalaufwand</b>	<b>1.244,80</b>	<b>1.000,00</b>	<b>244,80</b>
2211	Personalaufwand (Bezüge, Nebengebühren, Mehrleistungen)	1.244,80	1.000,00	244,80
2212	Gesetzlicher und freiwilliger Sozialaufwand	0,00	0,00	0,00
2213	Sonstiger Personalaufwand	0,00	0,00	0,00
2214	Nicht finanzierungswirksamer Personalaufwand	0,00	0,00	0,00
<b>222</b>	<b>Sachaufwand</b>	<b>9.632,36</b>	<b>9.100,00</b>	<b>532,36</b>
2221	Gebrauchs- und Verbrauchsgüter, Handelswaren	0,00	0,00	0,00
2222	Verwaltungs- und Betriebsaufwand	0,00	0,00	0,00
2223	Leasing- und Mietaufwand	0,00	0,00	0,00
2224	Instandhaltung	0,00	0,00	0,00
2225	Sonstiger Sachaufwand	9.632,36	9.100,00	532,36
2226	Nicht finanzierungswirksamer Sachaufwand	0,00	0,00	0,00

## Gesundheit (Gruppe 5)

MVAG	Mittelverwendungs- und aufbringungsgruppen (1. und 2. Ebene)	RA 2025	VA 2025	RA - VA
<b>223</b>	<b>Transferaufwand</b>	<b>962.514,22</b>	<b>965.200,00</b>	<b>-2.685,78</b>
2231	Transferaufwand an Träger des öffentlichen Rechts	962.514,22	965.200,00	-2.685,78
2232	Transferaufwand an Beteiligungen	0,00	0,00	0,00
2233	Transferaufwand an Unternehmen (mit Finanzunternehmen)	0,00	0,00	0,00
2234	Transferaufwand an Haushalte und Organisationen ohne Erwerbscharakter	0,00	0,00	0,00
2235	Transferaufwand an das Ausland	0,00	0,00	0,00
2236	Investitions- und Tilgungszuschüsse zwischen Unternehmungen und Betrieben der Gebietskörperschaft und der Gebietskörperschaft	0,00	0,00	0,00
2237	Nicht finanzierungswirksamer Transferaufwand	0,00	0,00	0,00
<b>224</b>	<b>Finanzaufwand</b>	<b>0,00</b>	<b>0,00</b>	<b>0,00</b>
2241	Aufwendungen für Zinsen	0,00	0,00	0,00
2242	Zinsen und sonstige Aufwendungen aus derivativen Finanzinstrumenten mit und ohne Grundgeschäft	0,00	0,00	0,00
2243	Gewinnentnahmen von Unternehmungen und marktbestimmten Betrieben der Gebietskörperschaft (innerhalb der Gebietskörperschaft)	0,00	0,00	0,00
2244	Sonstiger Finanzaufwand	0,00	0,00	0,00
2245	Nicht finanzierungswirksamer Finanzaufwand	0,00	0,00	0,00
<b>22</b>	<b>Summe Aufwendungen</b>	<b>973.391,38</b>	<b>975.300,00</b>	<b>-1.908,62</b>
<b>SA0</b>	<b>Saldo (0) Nettoergebnis (21 - 22)</b>	<b>-962.487,33</b>	<b>-975.300,00</b>	<b>12.812,67</b>
<b>230</b>	<b>Entnahmen von Haushaltsrücklagen</b>	<b>0,00</b>	<b>0,00</b>	<b>0,00</b>
2301	Entnahmen von Haushaltsrücklagen	0,00	0,00	0,00
<b>240</b>	<b>Zuweisungen an Haushaltsrücklagen</b>	<b>0,00</b>	<b>0,00</b>	<b>0,00</b>
2401	Zuweisungen an Haushaltsrücklagen	0,00	0,00	0,00
<b>SA01</b>	<b>Saldo (01) Haushaltsrücklagen (230 - 240)</b>	<b>0,00</b>	<b>0,00</b>	<b>0,00</b>
<b>SA00</b>	<b>Saldo (00) Nettoergebnis nach Haushaltsrücklagen (Saldo 0 + Saldo 01)</b>	<b>-962.487,33</b>	<b>-975.300,00</b>	<b>12.812,67</b>

## Straßen- und Wasserbau, Verkehr (Gruppe 6)

MVAG	Mittelverwendungs- und aufbringungsgruppen (1. und 2. Ebene)	RA 2025	VA 2025	RA - VA
<b>211</b>	<b>Erträge aus der operativen Verwaltungstätigkeit</b>	<b>50,00</b>	<b>500,00</b>	<b>-450,00</b>
2111	Erträge aus eigenen Abgaben	0,00	0,00	0,00
2112	Erträge aus Ertragsanteilen	0,00	0,00	0,00
2113	Erträge aus Gebühren	0,00	0,00	0,00
2114	Erträge aus Leistungen	0,00	0,00	0,00
2115	Erträge aus Besitz und wirtschaftlicher Tätigkeit	0,00	0,00	0,00
2116	Erträge aus Veräußerung und sonstige Erträge	50,00	500,00	-450,00
2117	Nicht finanzierungswirksame operative Erträge	0,00	0,00	0,00
<b>212</b>	<b>Erträge aus Transfers</b>	<b>111.697,59</b>	<b>127.800,00</b>	<b>-16.102,41</b>
2121	Transferertrag von Trägern des öffentlichen Rechts	51.024,57	87.300,00	-36.275,43
2122	Transferertrag von Beteiligungen	0,00	0,00	0,00
2123	Transferertrag von Unternehmen (mit Finanzunternehmen)	0,00	0,00	0,00
2124	Transferertrag von Haushalten und Organisationen ohne Erwerbscharakter	395,00	1.000,00	-605,00
2125	Transferertrag vom Ausland	0,00	0,00	0,00
2126	Investitions- und Tilgungszuschüsse zwischen Unternehmungen und Betrieben der Gebietskörperschaft und der Gebietskörperschaft	0,00	0,00	0,00
2127	Nicht finanzierungswirksamer Transferertrag	60.278,02	39.500,00	20.778,02
<b>213</b>	<b>Finanzerträge</b>	<b>0,00</b>	<b>0,00</b>	<b>0,00</b>
2131	Erträge aus Zinsen	0,00	0,00	0,00
2132	Erträge aus Zinsen aus derivativen Finanzinstrumenten mit und ohne Grundgeschäft	0,00	0,00	0,00
2133	Erträge aus Gewinnentnahmen von marktbestimmten Betrieben	0,00	0,00	0,00
2134	Sonstige Finanzerträge	0,00	0,00	0,00
2135	Erträge aus Dividenden/Gewinnausschüttungen	0,00	0,00	0,00
2136	Sonstige nicht finanzierungswirksame Finanzerträge	0,00	0,00	0,00
<b>21</b>	<b>Summe Erträge</b>	<b>111.747,59</b>	<b>128.300,00</b>	<b>-16.552,41</b>
<b>221</b>	<b>Personalaufwand</b>	<b>0,00</b>	<b>1.500,00</b>	<b>-1.500,00</b>
2211	Personalaufwand (Bezüge, Nebengebühren, Mehrleistungen)	0,00	1.500,00	-1.500,00
2212	Gesetzlicher und freiwilliger Sozialaufwand	0,00	0,00	0,00
2213	Sonstiger Personalaufwand	0,00	0,00	0,00
2214	Nicht finanzierungswirksamer Personalaufwand	0,00	0,00	0,00
<b>222</b>	<b>Sachaufwand</b>	<b>322.362,29</b>	<b>311.100,00</b>	<b>11.262,29</b>
2221	Gebrauchs- und Verbrauchsgüter, Handelswaren	0,00	400,00	-400,00
2222	Verwaltungs- und Betriebsaufwand	0,00	0,00	0,00
2223	Leasing- und Mietaufwand	0,00	0,00	0,00
2224	Instandhaltung	899,23	1.500,00	-600,77
2225	Sonstiger Sachaufwand	0,00	0,00	0,00
2226	Nicht finanzierungswirksamer Sachaufwand	321.463,06	309.200,00	12.263,06

## Straßen- und Wasserbau, Verkehr (Gruppe 6)

MVAG	Mittelverwendungs- und aufbringungsgruppen (1. und 2. Ebene)	RA 2025	VA 2025	RA - VA
<b>223</b>	<b>Transferaufwand</b>	<b>4.940,61</b>	<b>4.900,00</b>	<b>40,61</b>
2231	Transferaufwand an Träger des öffentlichen Rechts	4.940,61	4.900,00	40,61
2232	Transferaufwand an Beteiligungen	0,00	0,00	0,00
2233	Transferaufwand an Unternehmen (mit Finanzunternehmen)	0,00	0,00	0,00
2234	Transferaufwand an Haushalte und Organisationen ohne Erwerbscharakter	0,00	0,00	0,00
2235	Transferaufwand an das Ausland	0,00	0,00	0,00
2236	Investitions- und Tilgungszuschüsse zwischen Unternehmungen und Betrieben der Gebietskörperschaft und der Gebietskörperschaft	0,00	0,00	0,00
2237	Nicht finanzierungswirksamer Transferaufwand	0,00	0,00	0,00
<b>224</b>	<b>Finanzaufwand</b>	<b>5.403,73</b>	<b>6.900,00</b>	<b>-1.496,27</b>
2241	Aufwendungen für Zinsen	5.403,73	6.900,00	-1.496,27
2242	Zinsen und sonstige Aufwendungen aus derivativen Finanzinstrumenten mit und ohne Grundgeschäft	0,00	0,00	0,00
2243	Gewinnentnahmen von Unternehmungen und marktbestimmten Betrieben der Gebietskörperschaft (innerhalb der Gebietskörperschaft)	0,00	0,00	0,00
2244	Sonstiger Finanzaufwand	0,00	0,00	0,00
2245	Nicht finanzierungswirksamer Finanzaufwand	0,00	0,00	0,00
<b>22</b>	<b>Summe Aufwendungen</b>	<b>332.706,63</b>	<b>324.400,00</b>	<b>8.306,63</b>
<b>SA0</b>	<b>Saldo (0) Nettoergebnis (21 - 22)</b>	<b>-220.959,04</b>	<b>-196.100,00</b>	<b>-24.859,04</b>
<b>230</b>	<b>Entnahmen von Haushaltsrücklagen</b>	<b>0,00</b>	<b>0,00</b>	<b>0,00</b>
2301	Entnahmen von Haushaltsrücklagen	0,00	0,00	0,00
<b>240</b>	<b>Zuweisungen an Haushaltsrücklagen</b>	<b>0,00</b>	<b>0,00</b>	<b>0,00</b>
2401	Zuweisungen an Haushaltsrücklagen	0,00	0,00	0,00
<b>SA01</b>	<b>Saldo (01) Haushaltsrücklagen (230 - 240)</b>	<b>0,00</b>	<b>0,00</b>	<b>0,00</b>
<b>SA00</b>	<b>Saldo (00) Nettoergebnis nach Haushaltsrücklagen (Saldo 0 + Saldo 01)</b>	<b>-220.959,04</b>	<b>-196.100,00</b>	<b>-24.859,04</b>

## Wirtschaftsförderung (Gruppe 7)

MVAG	Mittelverwendungs- und aufbringungsgruppen (1. und 2. Ebene)	RA 2025	VA 2025	RA - VA
<b>211</b>	<b>Erträge aus der operativen Verwaltungstätigkeit</b>	<b>65.239,74</b>	<b>66.800,00</b>	<b>-1.560,26</b>
2111	Erträge aus eigenen Abgaben	0,00	0,00	0,00
2112	Erträge aus Ertragsanteilen	0,00	0,00	0,00
2113	Erträge aus Gebühren	0,00	0,00	0,00
2114	Erträge aus Leistungen	0,00	0,00	0,00
2115	Erträge aus Besitz und wirtschaftlicher Tätigkeit	0,00	0,00	0,00
2116	Erträge aus Veräußerung und sonstige Erträge	65.239,74	66.800,00	-1.560,26
2117	Nicht finanzierungswirksame operative Erträge	0,00	0,00	0,00
<b>212</b>	<b>Erträge aus Transfers</b>	<b>28.062,86</b>	<b>58.500,00</b>	<b>-30.437,14</b>
2121	Transferertrag von Trägern des öffentlichen Rechts	25.780,40	57.000,00	-31.219,60
2122	Transferertrag von Beteiligungen	0,00	0,00	0,00
2123	Transferertrag von Unternehmen (mit Finanzunternehmen)	0,00	0,00	0,00
2124	Transferertrag von Haushalten und Organisationen ohne Erwerbscharakter	0,00	0,00	0,00
2125	Transferertrag vom Ausland	0,00	0,00	0,00
2126	Investitions- und Tilgungszuschüsse zwischen Unternehmungen und Betrieben der Gebietskörperschaft und der Gebietskörperschaft	0,00	0,00	0,00
2127	Nicht finanzierungswirksamer Transferertrag	2.282,46	1.500,00	782,46
<b>213</b>	<b>Finanzerträge</b>	<b>0,00</b>	<b>0,00</b>	<b>0,00</b>
2131	Erträge aus Zinsen	0,00	0,00	0,00
2132	Erträge aus Zinsen aus derivativen Finanzinstrumenten mit und ohne Grundgeschäft	0,00	0,00	0,00
2133	Erträge aus Gewinnentnahmen von marktbestimmten Betrieben	0,00	0,00	0,00
2134	Sonstige Finanzerträge	0,00	0,00	0,00
2135	Erträge aus Dividenden/Gewinnausschüttungen	0,00	0,00	0,00
2136	Sonstige nicht finanzierungswirksame Finanzerträge	0,00	0,00	0,00
<b>21</b>	<b>Summe Erträge</b>	<b>93.302,60</b>	<b>125.300,00</b>	<b>-31.997,40</b>
<b>221</b>	<b>Personalaufwand</b>	<b>57.020,51</b>	<b>47.100,00</b>	<b>9.920,51</b>
2211	Personalaufwand (Bezüge, Nebengebühren, Mehrleistungen)	37.077,20	37.400,00	-322,80
2212	Gesetzlicher und freiwilliger Sozialaufwand	10.101,74	8.900,00	1.201,74
2213	Sonstiger Personalaufwand	0,00	0,00	0,00
2214	Nicht finanzierungswirksamer Personalaufwand	9.841,57	800,00	9.041,57
<b>222</b>	<b>Sachaufwand</b>	<b>133.505,45</b>	<b>144.400,00</b>	<b>-10.894,55</b>
2221	Gebrauchs- und Verbrauchsgüter, Handelswaren	0,00	0,00	0,00
2222	Verwaltungs- und Betriebsaufwand	0,00	0,00	0,00
2223	Leasing- und Mietaufwand	0,00	0,00	0,00
2224	Instandhaltung	0,00	0,00	0,00
2225	Sonstiger Sachaufwand	4.514,40	4.500,00	14,40
2226	Nicht finanzierungswirksamer Sachaufwand	128.991,05	139.900,00	-10.908,95

## Wirtschaftsförderung (Gruppe 7)

MVAG	Mittelverwendungs- und aufbringungsgruppen (1. und 2. Ebene)	RA 2025	VA 2025	RA - VA
<b>223</b>	<b>Transferaufwand</b>	<b>52.827,06</b>	<b>49.900,00</b>	<b>2.927,06</b>
2231	Transferaufwand an Träger des öffentlichen Rechts	0,00	0,00	0,00
2232	Transferaufwand an Beteiligungen	0,00	0,00	0,00
2233	Transferaufwand an Unternehmen (mit Finanzunternehmen)	25.911,00	23.000,00	2.911,00
2234	Transferaufwand an Haushalte und Organisationen ohne Erwerbscharakter	26.916,06	26.900,00	16,06
2235	Transferaufwand an das Ausland	0,00	0,00	0,00
2236	Investitions- und Tilgungszuschüsse zwischen Unternehmungen und Betrieben der Gebietskörperschaft und der Gebietskörperschaft	0,00	0,00	0,00
2237	Nicht finanzierungswirksamer Transferaufwand	0,00	0,00	0,00
<b>224</b>	<b>Finanzaufwand</b>	<b>0,00</b>	<b>0,00</b>	<b>0,00</b>
2241	Aufwendungen für Zinsen	0,00	0,00	0,00
2242	Zinsen und sonstige Aufwendungen aus derivativen Finanzinstrumenten mit und ohne Grundgeschäft	0,00	0,00	0,00
2243	Gewinnentnahmen von Unternehmungen und marktbestimmten Betrieben der Gebietskörperschaft (innerhalb der Gebietskörperschaft)	0,00	0,00	0,00
2244	Sonstiger Finanzaufwand	0,00	0,00	0,00
2245	Nicht finanzierungswirksamer Finanzaufwand	0,00	0,00	0,00
<b>22</b>	<b>Summe Aufwendungen</b>	<b>243.353,02</b>	<b>241.400,00</b>	<b>1.953,02</b>
<b>SA0</b>	<b>Saldo (0) Nettoergebnis (21 - 22)</b>	<b>-150.050,42</b>	<b>-116.100,00</b>	<b>-33.950,42</b>
<b>230</b>	<b>Entnahmen von Haushaltsrücklagen</b>	<b>0,00</b>	<b>0,00</b>	<b>0,00</b>
2301	Entnahmen von Haushaltsrücklagen	0,00	0,00	0,00
<b>240</b>	<b>Zuweisungen an Haushaltsrücklagen</b>	<b>0,00</b>	<b>0,00</b>	<b>0,00</b>
2401	Zuweisungen an Haushaltsrücklagen	0,00	0,00	0,00
<b>SA01</b>	<b>Saldo (01) Haushaltsrücklagen (230 - 240)</b>	<b>0,00</b>	<b>0,00</b>	<b>0,00</b>
<b>SA00</b>	<b>Saldo (00) Nettoergebnis nach Haushaltsrücklagen (Saldo 0 + Saldo 01)</b>	<b>-150.050,42</b>	<b>-116.100,00</b>	<b>-33.950,42</b>

## Dienstleistungen (Gruppe 8)

MVAG	Mittelverwendungs- und aufbringungsgruppen (1. und 2. Ebene)	RA 2025	VA 2025	RA - VA
<b>211</b>	<b>Erträge aus der operativen Verwaltungstätigkeit</b>	<b>1.101.265,78</b>	<b>1.823.400,00</b>	<b>-722.134,22</b>
2111	Erträge aus eigenen Abgaben	0,00	0,00	0,00
2112	Erträge aus Ertragsanteilen	0,00	0,00	0,00
2113	Erträge aus Gebühren	784.456,44	757.000,00	27.456,44
2114	Erträge aus Leistungen	203.357,86	171.000,00	32.357,86
2115	Erträge aus Besitz und wirtschaftlicher Tätigkeit	63.304,04	64.100,00	-795,96
2116	Erträge aus Veräußerung und sonstige Erträge	47.146,43	828.700,00	-781.553,57
2117	Nicht finanzierungswirksame operative Erträge	3.001,01	2.600,00	401,01
<b>212</b>	<b>Erträge aus Transfers</b>	<b>643.709,87</b>	<b>673.400,00</b>	<b>-29.690,13</b>
2121	Transferertrag von Trägern des öffentlichen Rechts	397.426,25	433.800,00	-36.373,75
2122	Transferertrag von Beteiligungen	0,00	0,00	0,00
2123	Transferertrag von Unternehmen (mit Finanzunternehmen)	0,00	0,00	0,00
2124	Transferertrag von Haushalten und Organisationen ohne Erwerbscharakter	0,00	0,00	0,00
2125	Transferertrag vom Ausland	0,00	0,00	0,00
2126	Investitions- und Tilgungszuschüsse zwischen Unternehmungen und Betrieben der Gebietskörperschaft und der Gebietskörperschaft	0,00	0,00	0,00
2127	Nicht finanzierungswirksamer Transferertrag	246.283,62	239.600,00	6.683,62
<b>213</b>	<b>Finanzerträge</b>	<b>0,00</b>	<b>0,00</b>	<b>0,00</b>
2131	Erträge aus Zinsen	0,00	0,00	0,00
2132	Erträge aus Zinsen aus derivativen Finanzinstrumenten mit und ohne Grundgeschäft	0,00	0,00	0,00
2133	Erträge aus Gewinnentnahmen von marktbestimmten Betrieben	0,00	0,00	0,00
2134	Sonstige Finanzerträge	0,00	0,00	0,00
2135	Erträge aus Dividenden/Gewinnausschüttungen	0,00	0,00	0,00
2136	Sonstige nicht finanzierungswirksame Finanzerträge	0,00	0,00	0,00
<b>21</b>	<b>Summe Erträge</b>	<b>1.744.975,65</b>	<b>2.496.800,00</b>	<b>-751.824,35</b>
<b>221</b>	<b>Personalaufwand</b>	<b>396.094,40</b>	<b>370.000,00</b>	<b>26.094,40</b>
2211	Personalaufwand (Bezüge, Nebengebühren, Mehrleistungen)	354.212,71	333.800,00	20.412,71
2212	Gesetzlicher und freiwilliger Sozialaufwand	38.248,83	32.200,00	6.048,83
2213	Sonstiger Personalaufwand	0,00	0,00	0,00
2214	Nicht finanzierungswirksamer Personalaufwand	3.632,86	4.000,00	-367,14
<b>222</b>	<b>Sachaufwand</b>	<b>1.286.866,47</b>	<b>1.824.700,00</b>	<b>-537.833,53</b>
2221	Gebrauchs- und Verbrauchsgüter, Handelswaren	115.829,90	103.600,00	12.229,90
2222	Verwaltungs- und Betriebsaufwand	132.116,53	143.600,00	-11.483,47
2223	Leasing- und Mietaufwand	41.232,30	40.300,00	932,30
2224	Instandhaltung	69.460,50	70.600,00	-1.139,50
2225	Sonstiger Sachaufwand	199.498,82	194.500,00	4.998,82
2226	Nicht finanzierungswirksamer Sachaufwand	728.728,42	1.272.100,00	-543.371,58

## Dienstleistungen (Gruppe 8)

MVAG	Mittelverwendungs- und aufbringungsgruppen (1. und 2. Ebene)	RA 2025	VA 2025	RA - VA
<b>223</b>	<b>Transferaufwand</b>	<b>88.548,82</b>	<b>88.200,00</b>	<b>348,82</b>
2231	Transferaufwand an Träger des öffentlichen Rechts	0,00	0,00	0,00
2232	Transferaufwand an Beteiligungen	0,00	0,00	0,00
2233	Transferaufwand an Unternehmen (mit Finanzunternehmen)	64.249,90	65.000,00	-750,10
2234	Transferaufwand an Haushalte und Organisationen ohne Erwerbscharakter	24.298,92	23.200,00	1.098,92
2235	Transferaufwand an das Ausland	0,00	0,00	0,00
2236	Investitions- und Tilgungszuschüsse zwischen Unternehmungen und Betrieben der Gebietskörperschaft und der Gebietskörperschaft	0,00	0,00	0,00
2237	Nicht finanzierungswirksamer Transferaufwand	0,00	0,00	0,00
<b>224</b>	<b>Finanzaufwand</b>	<b>82.722,59</b>	<b>127.800,00</b>	<b>-45.077,41</b>
2241	Aufwendungen für Zinsen	82.722,59	127.800,00	-45.077,41
2242	Zinsen und sonstige Aufwendungen aus derivativen Finanzinstrumenten mit und ohne Grundgeschäft	0,00	0,00	0,00
2243	Gewinnentnahmen von Unternehmungen und marktbestimmten Betrieben der Gebietskörperschaft (innerhalb der Gebietskörperschaft)	0,00	0,00	0,00
2244	Sonstiger Finanzaufwand	0,00	0,00	0,00
2245	Nicht finanzierungswirksamer Finanzaufwand	0,00	0,00	0,00
<b>22</b>	<b>Summe Aufwendungen</b>	<b>1.854.232,28</b>	<b>2.410.700,00</b>	<b>-556.467,72</b>
<b>SA0</b>	<b>Saldo (0) Nettoergebnis (21 - 22)</b>	<b>-109.256,63</b>	<b>86.100,00</b>	<b>-195.356,63</b>
<b>230</b>	<b>Entnahmen von Haushaltsrücklagen</b>	<b>0,00</b>	<b>0,00</b>	<b>0,00</b>
2301	Entnahmen von Haushaltsrücklagen	0,00	0,00	0,00
<b>240</b>	<b>Zuweisungen an Haushaltsrücklagen</b>	<b>0,00</b>	<b>610.000,00</b>	<b>-610.000,00</b>
2401	Zuweisungen an Haushaltsrücklagen	0,00	610.000,00	-610.000,00
<b>SA01</b>	<b>Saldo (01) Haushaltsrücklagen (230 - 240)</b>	<b>0,00</b>	<b>-610.000,00</b>	<b>610.000,00</b>
<b>SA00</b>	<b>Saldo (00) Nettoergebnis nach Haushaltsrücklagen (Saldo 0 + Saldo 01)</b>	<b>-109.256,63</b>	<b>-523.900,00</b>	<b>414.643,37</b>

## Finanzwirtschaft (Gruppe 9)

MVAG	Mittelverwendungs- und aufbringungsgruppen (1. und 2. Ebene)	RA 2025	VA 2025	RA - VA
<b>211</b>	<b>Erträge aus der operativen Verwaltungstätigkeit</b>	<b>3.953.058,24</b>	<b>3.883.500,00</b>	<b>69.558,24</b>
2111	Erträge aus eigenen Abgaben	768.263,91	744.200,00	24.063,91
2112	Erträge aus Ertragsanteilen	3.158.128,85	3.126.000,00	32.128,85
2113	Erträge aus Gebühren	0,00	0,00	0,00
2114	Erträge aus Leistungen	8.755,86	5.300,00	3.455,86
2115	Erträge aus Besitz und wirtschaftlicher Tätigkeit	0,00	0,00	0,00
2116	Erträge aus Veräußerung und sonstige Erträge	10.070,45	200,00	9.870,45
2117	Nicht finanzierungswirksame operative Erträge	7.839,17	7.800,00	39,17
<b>212</b>	<b>Erträge aus Transfers</b>	<b>522.942,79</b>	<b>556.000,00</b>	<b>-33.057,21</b>
2121	Transferertrag von Trägern des öffentlichen Rechts	522.942,79	556.000,00	-33.057,21
2122	Transferertrag von Beteiligungen	0,00	0,00	0,00
2123	Transferertrag von Unternehmen (mit Finanzunternehmen)	0,00	0,00	0,00
2124	Transferertrag von Haushalten und Organisationen ohne Erwerbscharakter	0,00	0,00	0,00
2125	Transferertrag vom Ausland	0,00	0,00	0,00
2126	Investitions- und Tilgungszuschüsse zwischen Unternehmungen und Betrieben der Gebietskörperschaft und der Gebietskörperschaft	0,00	0,00	0,00
2127	Nicht finanzierungswirksamer Transferertrag	0,00	0,00	0,00
<b>213</b>	<b>Finanzerträge</b>	<b>446,55</b>	<b>500,00</b>	<b>-53,45</b>
2131	Erträge aus Zinsen	446,55	500,00	-53,45
2132	Erträge aus Zinsen aus derivativen Finanzinstrumenten mit und ohne Grundgeschäft	0,00	0,00	0,00
2133	Erträge aus Gewinnentnahmen von marktbestimmten Betrieben	0,00	0,00	0,00
2134	Sonstige Finanzerträge	0,00	0,00	0,00
2135	Erträge aus Dividenden/Gewinnausschüttungen	0,00	0,00	0,00
2136	Sonstige nicht finanzierungswirksame Finanzerträge	0,00	0,00	0,00
<b>21</b>	<b>Summe Erträge</b>	<b>4.476.447,58</b>	<b>4.440.000,00</b>	<b>36.447,58</b>
<b>221</b>	<b>Personalaufwand</b>	<b>125.082,70</b>	<b>107.700,00</b>	<b>17.382,70</b>
2211	Personalaufwand (Bezüge, Nebengebühren, Mehrleistungen)	92.945,33	89.100,00	3.845,33
2212	Gesetzlicher und freiwilliger Sozialaufwand	28.440,37	16.000,00	12.440,37
2213	Sonstiger Personalaufwand	0,00	0,00	0,00
2214	Nicht finanzierungswirksamer Personalaufwand	3.697,00	2.600,00	1.097,00
<b>222</b>	<b>Sachaufwand</b>	<b>74.750,38</b>	<b>112.800,00</b>	<b>-38.049,62</b>
2221	Gebrauchs- und Verbrauchsgüter, Handelswaren	0,00	0,00	0,00
2222	Verwaltungs- und Betriebsaufwand	0,00	0,00	0,00
2223	Leasing- und Mietaufwand	0,00	0,00	0,00
2224	Instandhaltung	905,08	1.900,00	-994,92
2225	Sonstiger Sachaufwand	73.845,30	110.900,00	-37.054,70
2226	Nicht finanzierungswirksamer Sachaufwand	0,00	0,00	0,00

## Finanzwirtschaft (Gruppe 9)

MVAG	Mittelverwendungs- und aufbringungsgruppen (1. und 2. Ebene)	RA 2025	VA 2025	RA - VA
<b>223</b>	<b>Transferaufwand</b>	<b>25.195,58</b>	<b>28.700,00</b>	<b>-3.504,42</b>
2231	Transferaufwand an Träger des öffentlichen Rechts	12.493,19	14.700,00	-2.206,81
2232	Transferaufwand an Beteiligungen	12.702,39	14.000,00	-1.297,61
2233	Transferaufwand an Unternehmen (mit Finanzunternehmen)	0,00	0,00	0,00
2234	Transferaufwand an Haushalte und Organisationen ohne Erwerbscharakter	0,00	0,00	0,00
2235	Transferaufwand an das Ausland	0,00	0,00	0,00
2236	Investitions- und Tilgungszuschüsse zwischen Unternehmungen und Betrieben der Gebietskörperschaft und der Gebietskörperschaft	0,00	0,00	0,00
2237	Nicht finanzierungswirksamer Transferaufwand	0,00	0,00	0,00
<b>224</b>	<b>Finanzaufwand</b>	<b>2.465,54</b>	<b>2.100,00</b>	<b>365,54</b>
2241	Aufwendungen für Zinsen	0,00	0,00	0,00
2242	Zinsen und sonstige Aufwendungen aus derivativen Finanzinstrumenten mit und ohne Grundgeschäft	0,00	0,00	0,00
2243	Gewinnentnahmen von Unternehmungen und marktbestimmten Betrieben der Gebietskörperschaft (innerhalb der Gebietskörperschaft)	0,00	0,00	0,00
2244	Sonstiger Finanzaufwand	2.465,54	2.100,00	365,54
2245	Nicht finanzierungswirksamer Finanzaufwand	0,00	0,00	0,00
<b>22</b>	<b>Summe Aufwendungen</b>	<b>227.494,20</b>	<b>251.300,00</b>	<b>-23.805,80</b>
<b>SA0</b>	<b>Saldo (0) Nettoergebnis (21 - 22)</b>	<b>4.248.953,38</b>	<b>4.188.700,00</b>	<b>60.253,38</b>
<b>230</b>	<b>Entnahmen von Haushaltsrücklagen</b>	<b>84.701,54</b>	<b>112.300,00</b>	<b>-27.598,46</b>
2301	Entnahmen von Haushaltsrücklagen	84.701,54	112.300,00	-27.598,46
<b>240</b>	<b>Zuweisungen an Haushaltsrücklagen</b>	<b>443.801,55</b>	<b>0,00</b>	<b>443.801,55</b>
2401	Zuweisungen an Haushaltsrücklagen	443.801,55	0,00	443.801,55
<b>SA01</b>	<b>Saldo (01) Haushaltsrücklagen (230 - 240)</b>	<b>-359.100,01</b>	<b>112.300,00</b>	<b>-471.400,01</b>
<b>SA00</b>	<b>Saldo (00) Nettoergebnis nach Haushaltsrücklagen (Saldo 0 + Saldo 01)</b>	<b>3.889.853,37</b>	<b>4.301.000,00</b>	<b>-411.146,63</b>

Finanzierungshaushalt Bereichsbudget 1. und 2. Ebene  
(Anlage 1b)



## Vertretungskörper und allgemeine Verwaltung (Gruppe 0)

MVAG	Mittelverwendungs- und aufbringungsgruppen (1. und 2. Ebene)	RA 2025	VA 2025	RA - VA
<b>311</b>	<b>Einzahlungen aus operativer Verwaltungstätigkeit</b>	<b>82.011,89</b>	<b>82.500,00</b>	<b>-488,11</b>
3111	Einzahlungen aus eigenen Abgaben	0,00	0,00	0,00
3112	Einzahlungen aus Ertragsanteilen	0,00	0,00	0,00
3113	Einzahlungen aus Gebühren	0,00	0,00	0,00
3114	Einzahlungen aus Leistungen	56.552,60	57.100,00	-547,40
3115	Einzahlungen aus Besitz und wirtschaftlicher Tätigkeit	0,00	0,00	0,00
3116	Einzahlungen aus Veräußerung von geringwertigen Wirtschaftsgütern (GWG) und sonstige Einzahlungen	25.459,29	25.400,00	59,29
<b>312</b>	<b>Einzahlungen aus Transfers</b>	<b>0,00</b>	<b>0,00</b>	<b>0,00</b>
3121	Transferzahlungen von Trägern des öffentlichen Rechts	0,00	0,00	0,00
3122	Transferzahlungen von Beteiligten	0,00	0,00	0,00
3123	Transferzahlungen von Unternehmen (inkl. Finanzunternehmen)	0,00	0,00	0,00
3124	Transferzahlungen von Haushalten und Organisationen ohne Erwerbscharakter	0,00	0,00	0,00
3125	Transferzahlungen vom Ausland	0,00	0,00	0,00
3126	Investitions- und Tilgungszuschüsse zwischen Unternehmungen und Betrieben der Gebietskörperschaft und der Gebietskörperschaft	0,00	0,00	0,00
<b>313</b>	<b>Einzahlungen aus Finanzerträgen</b>	<b>0,00</b>	<b>0,00</b>	<b>0,00</b>
3131	Einzahlungen aus Zinserträgen	0,00	0,00	0,00
3132	Einzahlungen aus Zinsen aus derivativen Finanzinstrumenten mit und ohne Grundgeschäft	0,00	0,00	0,00
3133	Einzahlungen aus Gewinnentnahmen von marktbestimmten Betrieben	0,00	0,00	0,00
3134	Sonstige Einzahlungen aus Finanzerträgen	0,00	0,00	0,00
3135	Einzahlungen aus Dividenden/Gewinnausschüttungen	0,00	0,00	0,00
<b>31</b>	<b>Summe Einzahlungen operative Gebarung</b>	<b>82.011,89</b>	<b>82.500,00</b>	<b>-488,11</b>
<b>321</b>	<b>Auszahlungen aus Personalaufwand</b>	<b>308.760,24</b>	<b>301.700,00</b>	<b>7.060,24</b>
3211	Auszahlungen für Personalaufwand (Bezüge, Nebengebühren, und Mehrleistungsvergütungen)	239.949,22	231.800,00	8.149,22
3212	Auszahlungen für gesetzliche und freiwillige Sozialaufwendungen	67.397,82	68.600,00	-1.202,18
3213	Auszahlungen aus sonstigem Personalaufwand	1.413,20	1.300,00	113,20
<b>322</b>	<b>Auszahlungen aus Sachaufwand</b>	<b>314.032,18</b>	<b>326.200,00</b>	<b>-12.167,82</b>
3221	Auszahlungen für Verbrauchs- und Verbrauchsgüter, Handelswaren	17.810,26	16.700,00	1.110,26
3222	Auszahlungen für Verwaltungs- und Betriebsaufwand	24.725,71	24.100,00	625,71
3223	Auszahlungen für Leasing- und Mietaufwand	0,00	0,00	0,00
3224	Auszahlungen für Instandhaltung	34.472,05	31.000,00	3.472,05
3225	Sonstige Auszahlungen aus Sachaufwand	237.024,16	254.400,00	-17.375,84
3226	Auszahlungen aus der Inanspruchnahme von Haftungen	0,00	0,00	0,00
<b>323</b>	<b>Auszahlungen aus Transfers</b>	<b>152.569,56</b>	<b>154.500,00</b>	<b>-1.930,44</b>
3231	Transferzahlungen an Träger des öffentlichen Rechts	139.588,30	142.300,00	-2.711,70

## Vertretungskörper und allgemeine Verwaltung (Gruppe 0)

MVAG	Mittelverwendungs- und aufbringungsgruppen (1. und 2. Ebene)	RA 2025	VA 2025	RA - VA
3232	Transferzahlungen an Beteiligungen	0,00	0,00	0,00
3233	Transferzahlungen an Unternehmen (inkl. Finanzunternehmen)	7.019,04	7.000,00	19,04
3234	Transferzahlungen an Haushalte und Organisationen ohne Erwerbscharakter	5.962,22	5.200,00	762,22
3235	Transferzahlungen an das Ausland	0,00	0,00	0,00
3236	Investitions- und Tilgungszuschüsse zwischen Unternehmungen und Betrieben der Gebietskörperschaft und der Gebietskörperschaft	0,00	0,00	0,00
<b>324</b>	<b>Auszahlungen aus Finanzaufwand</b>	<b>0,00</b>	<b>0,00</b>	<b>0,00</b>
3241	Auszahlungen für Zinsen	0,00	0,00	0,00
3242	Auszahlungen für Zinsen aus derivativen Finanzinstrumenten mit und ohne Grundgeschäft	0,00	0,00	0,00
3243	Auszahlungen aus Gewinnentnahmen von marktbestimmten Betrieben	0,00	0,00	0,00
3244	Sonstige Auszahlungen aus Finanzaufwendungen	0,00	0,00	0,00
<b>32</b>	<b>Summe Auszahlungen operative Gebarung</b>	<b>775.361,98</b>	<b>782.400,00</b>	<b>-7.038,02</b>
<b>SA1</b>	<b>Saldo (1) Geldfluss aus der operativen Gebarung (31 – 32)</b>	<b>-693.350,09</b>	<b>-699.900,00</b>	<b>6.549,91</b>
<b>331</b>	<b>Einzahlungen aus der Investitionstätigkeit</b>	<b>0,00</b>	<b>0,00</b>	<b>0,00</b>
3311	Einzahlungen aus der Veräußerung von immateriellem Vermögen	0,00	0,00	0,00
3312	Einzahlungen aus der Veräußerung von Grundstücken und Grundstückeinrichtungen	0,00	0,00	0,00
3313	Einzahlungen aus der Veräußerung von Gebäuden und Bauten	0,00	0,00	0,00
3314	Einzahlungen aus der Veräußerung von technischen Anlagen, Fahrzeugen und Maschinen	0,00	0,00	0,00
3315	Einzahlungen aus der Veräußerung von Amts-, Betriebs- und Geschäftsausstattung	0,00	0,00	0,00
3316	Einzahlungen aus der Veräußerung von Kulturgütern	0,00	0,00	0,00
3317	Einzahlungen aus der Veräußerung von Beteiligungen	0,00	0,00	0,00
3318	Einzahlungen aus der Veräußerung von kofinanzierten Schutzbauten	0,00	0,00	0,00
<b>332</b>	<b>Einzahlungen aus der Rückzahlung von Darlehen sowie gewährten Vorschüssen</b>	<b>0,00</b>	<b>0,00</b>	<b>0,00</b>
3321	Einzahlungen aus Darlehen an Träger des öffentlichen Rechts	0,00	0,00	0,00
3322	Einzahlungen aus Darlehen an Beteiligungen	0,00	0,00	0,00
3323	Einzahlungen aus Darlehen an Unternehmen und Haushalte	0,00	0,00	0,00
3325	Einzahlungen aus Vorschüssen und Anzahlungen	0,00	0,00	0,00
<b>333</b>	<b>Einzahlungen aus Kapitaltransfers</b>	<b>2.000,00</b>	<b>0,00</b>	<b>2.000,00</b>
3331	Kapitaltransferzahlungen von Trägern des öffentlichen Rechts	2.000,00	0,00	2.000,00
3332	Kapitaltransferzahlungen von Beteiligungen	0,00	0,00	0,00
3333	Kapitaltransferzahlungen von Unternehmen	0,00	0,00	0,00
3334	Kapitaltransferzahlungen von Haushalten und Organisationen ohne Erwerbscharakter	0,00	0,00	0,00
3335	Kapitaltransferzahlungen vom Ausland	0,00	0,00	0,00

## Vertretungskörper und allgemeine Verwaltung (Gruppe 0)

MVAG	Mittelverwendungs- und aufbringungsgruppen (1. und 2. Ebene)	RA 2025	VA 2025	RA - VA
<b>33</b>	<b>Summe Einzahlungen investive Gebarung</b>	<b>2.000,00</b>	<b>0,00</b>	<b>2.000,00</b>
<b>341</b>	<b>Auszahlungen aus der Investitionstätigkeit</b>	<b>26.950,74</b>	<b>21.000,00</b>	<b>5.950,74</b>
3411	Auszahlungen für den Erwerb von immateriellem Vermögen	19.282,59	16.000,00	3.282,59
3412	Auszahlungen für den Erwerb von Grundstücken und Grundstückseinrichtungen	0,00	0,00	0,00
3413	Auszahlungen für den Erwerb von Gebäuden und Bauten	0,00	0,00	0,00
3414	Auszahlungen für den Erwerb von technischen Anlagen, Fahrzeugen und Maschinen	0,00	0,00	0,00
3415	Auszahlungen für den Erwerb von Amts-, Betriebs- und Geschäftsausstattung	7.668,15	5.000,00	2.668,15
3416	Auszahlungen für den Erwerb von Kulturgütern	0,00	0,00	0,00
3417	Auszahlungen für den Erwerb von Beteiligungen	0,00	0,00	0,00
3418	Auszahlungen für den Erwerb von kofinanzierten Schutzbauten	0,00	0,00	0,00
<b>342</b>	<b>Auszahlungen aus der Gewährung von Darlehen sowie gewährten Vorschüssen</b>	<b>0,00</b>	<b>0,00</b>	<b>0,00</b>
3421	Auszahlungen von Darlehen an Träger des öffentlichen Rechts	0,00	0,00	0,00
3422	Auszahlungen von Darlehen an Beteiligungen	0,00	0,00	0,00
3423	Auszahlungen von Darlehen an Unternehmen und Haushalte	0,00	0,00	0,00
3425	Auszahlungen von Vorschüssen und Anzahlungen	0,00	0,00	0,00
<b>343</b>	<b>Auszahlungen aus Kapitaltransfers</b>	<b>0,00</b>	<b>0,00</b>	<b>0,00</b>
3431	Kapitaltransferzahlungen an Träger des öffentlichen Rechts	0,00	0,00	0,00
3432	Kapitaltransferzahlungen an Beteiligungen	0,00	0,00	0,00
3433	Kapitaltransferzahlungen an Unternehmen (Finanzunternehmen)	0,00	0,00	0,00
3434	Kapitaltransferzahlungen an Haushalte und Organisationen ohne Erwerbscharakter	0,00	0,00	0,00
3435	Kapitaltransferzahlungen an das Ausland	0,00	0,00	0,00
<b>34</b>	<b>Summe Auszahlungen investive Gebarung</b>	<b>26.950,74</b>	<b>21.000,00</b>	<b>5.950,74</b>
<b>SA2</b>	<b>Saldo (2) Geldfluss aus der investiven Gebarung (33 – 34)</b>	<b>-24.950,74</b>	<b>-21.000,00</b>	<b>-3.950,74</b>
<b>SA3</b>	<b>Saldo (3) Nettofinanzierungssaldo (Saldo 1 + Saldo 2)</b>	<b>-718.300,83</b>	<b>-720.900,00</b>	<b>2.599,17</b>
<b>351</b>	<b>Einzahlungen aus der Aufnahme von Finanzschulden</b>	<b>0,00</b>	<b>0,00</b>	<b>0,00</b>
3511	Einzahlungen aus empfangenen Darlehen von öffentlichen Körperschaften und Rechtsträgern	0,00	0,00	0,00
3512	Einzahlungen aus empfangenen Darlehen von Beteiligungen	0,00	0,00	0,00
3513	Einzahlungen aus empfangenen Darlehen von Unternehmen und privaten Haushalten	0,00	0,00	0,00
3514	Einzahlungen aus Finanzschulden (Finanzunternehmen)	0,00	0,00	0,00
3515	Einzahlungen aus Aufnahmen von Leasingverbindlichkeiten	0,00	0,00	0,00
<b>353</b>	<b>Einzahlungen infolge eines Kapitaltausches bei derivativen Finanzinstrumenten mit Grundgeschäft</b>	<b>0,00</b>	<b>0,00</b>	<b>0,00</b>
3530	Einzahlungen infolge eines Kapitaltausches bei derivativen Finanzinstrumenten mit Grundgeschäft	0,00	0,00	0,00

## Vertretungskörper und allgemeine Verwaltung (Gruppe 0)

MVAG	Mittelverwendungs- und aufbringungsgruppen (1. und 2. Ebene)	RA 2025	VA 2025	RA - VA
<b>355</b>	<b>Einzahlungen aus dem Abgang von Finanzinstrumenten</b>	<b>0,00</b>	<b>0,00</b>	<b>0,00</b>
3550	Einzahlungen aus dem Abgang von Finanzinstrumenten	0,00	0,00	0,00
<b>35</b>	<b>Summe Einzahlungen aus der Finanzierungstätigkeit</b>	<b>0,00</b>	<b>0,00</b>	<b>0,00</b>
<b>361</b>	<b>Auszahlungen aus der Tilgung von Finanzschulden</b>	<b>0,00</b>	<b>0,00</b>	<b>0,00</b>
3611	Auszahlungen aus empfangenen Darlehen von öffentlichen Körperschaften und Rechtsträgern	0,00	0,00	0,00
3612	Auszahlungen aus empfangenen Darlehen von Beteiligungen	0,00	0,00	0,00
3613	Auszahlungen aus empfangenen Darlehen von Unternehmen und privaten Haushalten	0,00	0,00	0,00
3614	Auszahlungen aus Finanzschulden	0,00	0,00	0,00
3615	Auszahlungen aus Rückzahlungen von Leasingverbindlichkeiten	0,00	0,00	0,00
<b>363</b>	<b>Auszahlungen infolge eines Kapitaltausches bei derivativen Finanzinstrumenten mit Grundgeschäft</b>	<b>0,00</b>	<b>0,00</b>	<b>0,00</b>
3630	Auszahlungen infolge eines Kapitaltausches bei derivativen Finanzinstrumenten mit Grundgeschäft	0,00	0,00	0,00
<b>365</b>	<b>Auszahlungen für den Erwerb von Finanzinstrumenten</b>	<b>0,00</b>	<b>0,00</b>	<b>0,00</b>
3650	Auszahlungen für den Erwerb von Finanzinstrumenten	0,00	0,00	0,00
<b>36</b>	<b>Summe Auszahlungen aus der Finanzierungstätigkeit</b>	<b>0,00</b>	<b>0,00</b>	<b>0,00</b>
<b>SA4</b>	<b>Saldo (4) Geldfluss aus der Finanzierungstätigkeit (35 – 36)</b>	<b>0,00</b>	<b>0,00</b>	<b>0,00</b>
<b>SA5</b>	<b>Saldo (5) Geldfluss aus der voranschlagswirksamen Gebarung (Saldo 3 + Saldo 4)</b>	<b>-718.300,83</b>	<b>-720.900,00</b>	<b>2.599,17</b>

## Öffentliche Ordnung und Sicherheit (Gruppe 1)

MVAG	Mittelverwendungs- und aufbringungsgruppen (1. und 2. Ebene)	RA 2025	VA 2025	RA - VA
<b>311</b>	<b>Einzahlungen aus operativer Verwaltungstätigkeit</b>	<b>2.391,80</b>	<b>2.600,00</b>	<b>-208,20</b>
3111	Einzahlungen aus eigenen Abgaben	0,00	0,00	0,00
3112	Einzahlungen aus Ertragsanteilen	0,00	0,00	0,00
3113	Einzahlungen aus Gebühren	0,00	0,00	0,00
3114	Einzahlungen aus Leistungen	2.381,60	2.500,00	-118,40
3115	Einzahlungen aus Besitz und wirtschaftlicher Tätigkeit	0,00	0,00	0,00
3116	Einzahlungen aus Veräußerung von geringwertigen Wirtschaftsgütern (GWG) und sonstige Einzahlungen	10,20	100,00	-89,80
<b>312</b>	<b>Einzahlungen aus Transfers</b>	<b>25.000,00</b>	<b>25.000,00</b>	<b>0,00</b>
3121	Transferzahlungen von Trägern des öffentlichen Rechts	25.000,00	25.000,00	0,00
3122	Transferzahlungen von Beteiligten	0,00	0,00	0,00
3123	Transferzahlungen von Unternehmen (inkl. Finanzunternehmen)	0,00	0,00	0,00
3124	Transferzahlungen von Haushalten und Organisationen ohne Erwerbscharakter	0,00	0,00	0,00
3125	Transferzahlungen vom Ausland	0,00	0,00	0,00
3126	Investitions- und Tilgungszuschüsse zwischen Unternehmungen und Betrieben der Gebietskörperschaft und der Gebietskörperschaft	0,00	0,00	0,00
<b>313</b>	<b>Einzahlungen aus Finanzerträgen</b>	<b>0,00</b>	<b>0,00</b>	<b>0,00</b>
3131	Einzahlungen aus Zinserträgen	0,00	0,00	0,00
3132	Einzahlungen aus Zinsen aus derivativen Finanzinstrumenten mit und ohne Grundgeschäft	0,00	0,00	0,00
3133	Einzahlungen aus Gewinnentnahmen von marktbestimmten Betrieben	0,00	0,00	0,00
3134	Sonstige Einzahlungen aus Finanzerträgen	0,00	0,00	0,00
3135	Einzahlungen aus Dividenden/Gewinnausschüttungen	0,00	0,00	0,00
<b>31</b>	<b>Summe Einzahlungen operative Gebarung</b>	<b>27.391,80</b>	<b>27.600,00</b>	<b>-208,20</b>
<b>321</b>	<b>Auszahlungen aus Personalaufwand</b>	<b>0,00</b>	<b>0,00</b>	<b>0,00</b>
3211	Auszahlungen für Personalaufwand (Bezüge, Nebengebühren, und Mehrleistungsvergütungen)	0,00	0,00	0,00
3212	Auszahlungen für gesetzliche und freiwillige Sozialaufwendungen	0,00	0,00	0,00
3213	Auszahlungen aus sonstigem Personalaufwand	0,00	0,00	0,00
<b>322</b>	<b>Auszahlungen aus Sachaufwand</b>	<b>17.450,99</b>	<b>18.400,00</b>	<b>-949,01</b>
3221	Auszahlungen für Gebrauchs- und Verbrauchsgüter, Handelswaren	0,00	100,00	-100,00
3222	Auszahlungen für Verwaltungs- und Betriebsaufwand	13.455,64	14.400,00	-944,36
3223	Auszahlungen für Leasing- und Mietaufwand	0,00	0,00	0,00
3224	Auszahlungen für Instandhaltung	0,00	0,00	0,00
3225	Sonstige Auszahlungen aus Sachaufwand	3.995,35	3.900,00	95,35
3226	Auszahlungen aus der Inanspruchnahme von Haftungen	0,00	0,00	0,00
<b>323</b>	<b>Auszahlungen aus Transfers</b>	<b>16.608,15</b>	<b>17.000,00</b>	<b>-391,85</b>
3231	Transferzahlungen an Träger des öffentlichen Rechts	14.245,02	14.700,00	-454,98

## Öffentliche Ordnung und Sicherheit (Gruppe 1)

MVAG	Mittelverwendungs- und aufbringungsgruppen (1. und 2. Ebene)	RA 2025	VA 2025	RA - VA
3232	Transferzahlungen an Beteiligungen	0,00	0,00	0,00
3233	Transferzahlungen an Unternehmen (inkl. Finanzunternehmen)	0,00	0,00	0,00
3234	Transferzahlungen an Haushalte und Organisationen ohne Erwerbscharakter	2.363,13	2.300,00	63,13
3235	Transferzahlungen an das Ausland	0,00	0,00	0,00
3236	Investitions- und Tilgungszuschüsse zwischen Unternehmungen und Betrieben der Gebietskörperschaft und der Gebietskörperschaft	0,00	0,00	0,00
<b>324</b>	<b>Auszahlungen aus Finanzaufwand</b>	<b>68,34</b>	<b>100,00</b>	<b>-31,66</b>
3241	Auszahlungen für Zinsen	68,34	100,00	-31,66
3242	Auszahlungen für Zinsen aus derivativen Finanzinstrumenten mit und ohne Grundgeschäft	0,00	0,00	0,00
3243	Auszahlungen aus Gewinnentnahmen von marktbestimmten Betrieben	0,00	0,00	0,00
3244	Sonstige Auszahlungen aus Finanzaufwendungen	0,00	0,00	0,00
<b>32</b>	<b>Summe Auszahlungen operative Gebarung</b>	<b>34.127,48</b>	<b>35.500,00</b>	<b>-1.372,52</b>
<b>SA1</b>	<b>Saldo (1) Geldfluss aus der operativen Gebarung (31 – 32)</b>	<b>-6.735,68</b>	<b>-7.900,00</b>	<b>1.164,32</b>
<b>331</b>	<b>Einzahlungen aus der Investitionstätigkeit</b>	<b>0,00</b>	<b>0,00</b>	<b>0,00</b>
3311	Einzahlungen aus der Veräußerung von immateriellem Vermögen	0,00	0,00	0,00
3312	Einzahlungen aus der Veräußerung von Grundstücken und Grundstückeinrichtungen	0,00	0,00	0,00
3313	Einzahlungen aus der Veräußerung von Gebäuden und Bauten	0,00	0,00	0,00
3314	Einzahlungen aus der Veräußerung von technischen Anlagen, Fahrzeugen und Maschinen	0,00	0,00	0,00
3315	Einzahlungen aus der Veräußerung von Amts-, Betriebs- und Geschäftsausstattung	0,00	0,00	0,00
3316	Einzahlungen aus der Veräußerung von Kulturgütern	0,00	0,00	0,00
3317	Einzahlungen aus der Veräußerung von Beteiligungen	0,00	0,00	0,00
3318	Einzahlungen aus der Veräußerung von kofinanzierten Schutzbauten	0,00	0,00	0,00
<b>332</b>	<b>Einzahlungen aus der Rückzahlung von Darlehen sowie gewährten Vorschüssen</b>	<b>0,00</b>	<b>0,00</b>	<b>0,00</b>
3321	Einzahlungen aus Darlehen an Träger des öffentlichen Rechts	0,00	0,00	0,00
3322	Einzahlungen aus Darlehen an Beteiligungen	0,00	0,00	0,00
3323	Einzahlungen aus Darlehen an Unternehmen und Haushalte	0,00	0,00	0,00
3325	Einzahlungen aus Vorschüssen und Anzahlungen	0,00	0,00	0,00
<b>333</b>	<b>Einzahlungen aus Kapitaltransfers</b>	<b>244.190,39</b>	<b>243.400,00</b>	<b>790,39</b>
3331	Kapitaltransferzahlungen von Trägern des öffentlichen Rechts	244.190,39	243.400,00	790,39
3332	Kapitaltransferzahlungen von Beteiligungen	0,00	0,00	0,00
3333	Kapitaltransferzahlungen von Unternehmen	0,00	0,00	0,00
3334	Kapitaltransferzahlungen von Haushalten und Organisationen ohne Erwerbscharakter	0,00	0,00	0,00
3335	Kapitaltransferzahlungen vom Ausland	0,00	0,00	0,00

## Öffentliche Ordnung und Sicherheit (Gruppe 1)

MVAG	Mittelverwendungs- und aufbringungsgruppen (1. und 2. Ebene)	RA 2025	VA 2025	RA - VA
<b>33</b>	<b>Summe Einzahlungen investive Gebarung</b>	<b>244.190,39</b>	<b>243.400,00</b>	<b>790,39</b>
<b>341</b>	<b>Auszahlungen aus der Investitionstätigkeit</b>	<b>364.707,17</b>	<b>365.600,00</b>	<b>-892,83</b>
3411	Auszahlungen für den Erwerb von immateriellem Vermögen	0,00	0,00	0,00
3412	Auszahlungen für den Erwerb von Grundstücken und Grundstückseinrichtungen	0,00	0,00	0,00
3413	Auszahlungen für den Erwerb von Gebäuden und Bauten	0,00	0,00	0,00
3414	Auszahlungen für den Erwerb von technischen Anlagen, Fahrzeugen und Maschinen	364.707,17	365.600,00	-892,83
3415	Auszahlungen für den Erwerb von Amts-, Betriebs- und Geschäftsausstattung	0,00	0,00	0,00
3416	Auszahlungen für den Erwerb von Kulturgütern	0,00	0,00	0,00
3417	Auszahlungen für den Erwerb von Beteiligungen	0,00	0,00	0,00
3418	Auszahlungen für den Erwerb von kofinanzierten Schutzbauten	0,00	0,00	0,00
<b>342</b>	<b>Auszahlungen aus der Gewährung von Darlehen sowie gewährten Vorschüssen</b>	<b>0,00</b>	<b>0,00</b>	<b>0,00</b>
3421	Auszahlungen von Darlehen an Träger des öffentlichen Rechts	0,00	0,00	0,00
3422	Auszahlungen von Darlehen an Beteiligungen	0,00	0,00	0,00
3423	Auszahlungen von Darlehen an Unternehmen und Haushalte	0,00	0,00	0,00
3425	Auszahlungen von Vorschüssen und Anzahlungen	0,00	0,00	0,00
<b>343</b>	<b>Auszahlungen aus Kapitaltransfers</b>	<b>0,00</b>	<b>0,00</b>	<b>0,00</b>
3431	Kapitaltransferzahlungen an Träger des öffentlichen Rechts	0,00	0,00	0,00
3432	Kapitaltransferzahlungen an Beteiligungen	0,00	0,00	0,00
3433	Kapitaltransferzahlungen an Unternehmen (Finanzunternehmen)	0,00	0,00	0,00
3434	Kapitaltransferzahlungen an Haushalte und Organisationen ohne Erwerbscharakter	0,00	0,00	0,00
3435	Kapitaltransferzahlungen an das Ausland	0,00	0,00	0,00
<b>34</b>	<b>Summe Auszahlungen investive Gebarung</b>	<b>364.707,17</b>	<b>365.600,00</b>	<b>-892,83</b>
<b>SA2</b>	<b>Saldo (2) Geldfluss aus der investiven Gebarung (33 – 34)</b>	<b>-120.516,78</b>	<b>-122.200,00</b>	<b>1.683,22</b>
<b>SA3</b>	<b>Saldo (3) Nettofinanzierungssaldo (Saldo 1 + Saldo 2)</b>	<b>-127.252,46</b>	<b>-130.100,00</b>	<b>2.847,54</b>
<b>351</b>	<b>Einzahlungen aus der Aufnahme von Finanzschulden</b>	<b>0,00</b>	<b>0,00</b>	<b>0,00</b>
3511	Einzahlungen aus empfangenen Darlehen von öffentlichen Körperschaften und Rechtsträgern	0,00	0,00	0,00
3512	Einzahlungen aus empfangenen Darlehen von Beteiligungen	0,00	0,00	0,00
3513	Einzahlungen aus empfangenen Darlehen von Unternehmen und privaten Haushalten	0,00	0,00	0,00
3514	Einzahlungen aus Finanzschulden (Finanzunternehmen)	0,00	0,00	0,00
3515	Einzahlungen aus Aufnahmen von Leasingverbindlichkeiten	0,00	0,00	0,00
<b>353</b>	<b>Einzahlungen infolge eines Kapitaltausches bei derivativen Finanzinstrumenten mit Grundgeschäft</b>	<b>0,00</b>	<b>0,00</b>	<b>0,00</b>
3530	Einzahlungen infolge eines Kapitaltausches bei derivativen Finanzinstrumenten mit Grundgeschäft	0,00	0,00	0,00

## Öffentliche Ordnung und Sicherheit (Gruppe 1)

MVAG	Mittelverwendungs- und aufbringungsgruppen (1. und 2. Ebene)	RA 2025	VA 2025	RA - VA
<b>355</b>	<b>Einzahlungen aus dem Abgang von Finanzinstrumenten</b>	<b>0,00</b>	<b>0,00</b>	<b>0,00</b>
3550	Einzahlungen aus dem Abgang von Finanzinstrumenten	0,00	0,00	0,00
<b>35</b>	<b>Summe Einzahlungen aus der Finanzierungstätigkeit</b>	<b>0,00</b>	<b>0,00</b>	<b>0,00</b>
<b>361</b>	<b>Auszahlungen aus der Tilgung von Finanzschulden</b>	<b>5.590,00</b>	<b>5.500,00</b>	<b>90,00</b>
3611	Auszahlungen aus empfangenen Darlehen von öffentlichen Körperschaften und Rechtsträgern	0,00	0,00	0,00
3612	Auszahlungen aus empfangenen Darlehen von Beteiligungen	0,00	0,00	0,00
3613	Auszahlungen aus empfangenen Darlehen von Unternehmen und privaten Haushalten	0,00	0,00	0,00
3614	Auszahlungen aus Finanzschulden	5.590,00	5.500,00	90,00
3615	Auszahlungen aus Rückzahlungen von Leasingverbindlichkeiten	0,00	0,00	0,00
<b>363</b>	<b>Auszahlungen infolge eines Kapitaltausches bei derivativen Finanzinstrumenten mit Grundgeschäft</b>	<b>0,00</b>	<b>0,00</b>	<b>0,00</b>
3630	Auszahlungen infolge eines Kapitaltausches bei derivativen Finanzinstrumenten mit Grundgeschäft	0,00	0,00	0,00
<b>365</b>	<b>Auszahlungen für den Erwerb von Finanzinstrumenten</b>	<b>0,00</b>	<b>0,00</b>	<b>0,00</b>
3650	Auszahlungen für den Erwerb von Finanzinstrumenten	0,00	0,00	0,00
<b>36</b>	<b>Summe Auszahlungen aus der Finanzierungstätigkeit</b>	<b>5.590,00</b>	<b>5.500,00</b>	<b>90,00</b>
<b>SA4</b>	<b>Saldo (4) Geldfluss aus der Finanzierungstätigkeit (35 – 36)</b>	<b>-5.590,00</b>	<b>-5.500,00</b>	<b>-90,00</b>
<b>SA5</b>	<b>Saldo (5) Geldfluss aus der voranschlagswirksamen Gebarung (Saldo 3 + Saldo 4)</b>	<b>-132.842,46</b>	<b>-135.600,00</b>	<b>2.757,54</b>

## Unterricht, Erziehung, Sport und Wissenschaft (Gruppe 2)

MVAG	Mittelverwendungs- und aufbringungsgruppen (1. und 2. Ebene)	RA 2025	VA 2025	RA - VA
<b>311</b>	<b>Einzahlungen aus operativer Verwaltungstätigkeit</b>	<b>225.849,97</b>	<b>207.400,00</b>	<b>18.449,97</b>
3111	Einzahlungen aus eigenen Abgaben	0,00	0,00	0,00
3112	Einzahlungen aus Ertragsanteilen	0,00	0,00	0,00
3113	Einzahlungen aus Gebühren	0,00	0,00	0,00
3114	Einzahlungen aus Leistungen	142.797,73	133.400,00	9.397,73
3115	Einzahlungen aus Besitz und wirtschaftlicher Tätigkeit	66.410,77	57.200,00	9.210,77
3116	Einzahlungen aus Veräußerung von geringwertigen Wirtschaftsgütern (GWG) und sonstige Einzahlungen	16.641,47	16.800,00	-158,53
<b>312</b>	<b>Einzahlungen aus Transfers</b>	<b>196.859,53</b>	<b>156.700,00</b>	<b>40.159,53</b>
3121	Transferzahlungen von Trägern des öffentlichen Rechts	196.859,53	156.700,00	40.159,53
3122	Transferzahlungen von Beteiligten	0,00	0,00	0,00
3123	Transferzahlungen von Unternehmen (inkl. Finanzunternehmen)	0,00	0,00	0,00
3124	Transferzahlungen von Haushalten und Organisationen ohne Erwerbscharakter	0,00	0,00	0,00
3125	Transferzahlungen vom Ausland	0,00	0,00	0,00
3126	Investitions- und Tilgungszuschüsse zwischen Unternehmungen und Betrieben der Gebietskörperschaft und der Gebietskörperschaft	0,00	0,00	0,00
<b>313</b>	<b>Einzahlungen aus Finanzerträgen</b>	<b>0,00</b>	<b>0,00</b>	<b>0,00</b>
3131	Einzahlungen aus Zinserträgen	0,00	0,00	0,00
3132	Einzahlungen aus Zinsen aus derivativen Finanzinstrumenten mit und ohne Grundgeschäft	0,00	0,00	0,00
3133	Einzahlungen aus Gewinnentnahmen von marktbestimmten Betrieben	0,00	0,00	0,00
3134	Sonstige Einzahlungen aus Finanzerträgen	0,00	0,00	0,00
3135	Einzahlungen aus Dividenden/Gewinnausschüttungen	0,00	0,00	0,00
<b>31</b>	<b>Summe Einzahlungen operative Gebarung</b>	<b>422.709,50</b>	<b>364.100,00</b>	<b>58.609,50</b>
<b>321</b>	<b>Auszahlungen aus Personalaufwand</b>	<b>709.817,58</b>	<b>701.600,00</b>	<b>8.217,58</b>
3211	Auszahlungen für Personalaufwand (Bezüge, Nebengebühren, und Mehrleistungsvergütungen)	588.859,90	588.300,00	559,90
3212	Auszahlungen für gesetzliche und freiwillige Sozialaufwendungen	120.957,68	113.300,00	7.657,68
3213	Auszahlungen aus sonstigem Personalaufwand	0,00	0,00	0,00
<b>322</b>	<b>Auszahlungen aus Sachaufwand</b>	<b>430.257,94</b>	<b>430.800,00</b>	<b>-542,06</b>
3221	Auszahlungen für Verbrauchs- und Verbrauchsgüter, Handelswaren	118.151,79	121.700,00	-3.548,21
3222	Auszahlungen für Verwaltungs- und Betriebsaufwand	87.561,55	94.600,00	-7.038,45
3223	Auszahlungen für Leasing- und Mietaufwand	154.627,52	153.200,00	1.427,52
3224	Auszahlungen für Instandhaltung	36.170,57	30.000,00	6.170,57
3225	Sonstige Auszahlungen aus Sachaufwand	33.746,51	31.300,00	2.446,51
3226	Auszahlungen aus der Inanspruchnahme von Haftungen	0,00	0,00	0,00
<b>323</b>	<b>Auszahlungen aus Transfers</b>	<b>102.044,17</b>	<b>110.500,00</b>	<b>-8.455,83</b>
3231	Transferzahlungen an Träger des öffentlichen Rechts	99.344,17	107.400,00	-8.055,83

## Unterricht, Erziehung, Sport und Wissenschaft (Gruppe 2)

MVAG	Mittelverwendungs- und aufbringungsgruppen (1. und 2. Ebene)	RA 2025	VA 2025	RA - VA
3232	Transferzahlungen an Beteiligungen	0,00	0,00	0,00
3233	Transferzahlungen an Unternehmen (inkl. Finanzunternehmen)	0,00	0,00	0,00
3234	Transferzahlungen an Haushalte und Organisationen ohne Erwerbscharakter	2.700,00	3.100,00	-400,00
3235	Transferzahlungen an das Ausland	0,00	0,00	0,00
3236	Investitions- und Tilgungszuschüsse zwischen Unternehmungen und Betrieben der Gebietskörperschaft und der Gebietskörperschaft	0,00	0,00	0,00
<b>324</b>	<b>Auszahlungen aus Finanzaufwand</b>	<b>13.791,53</b>	<b>13.700,00</b>	<b>91,53</b>
3241	Auszahlungen für Zinsen	13.791,53	13.700,00	91,53
3242	Auszahlungen für Zinsen aus derivativen Finanzinstrumenten mit und ohne Grundgeschäft	0,00	0,00	0,00
3243	Auszahlungen aus Gewinnentnahmen von marktbestimmten Betrieben	0,00	0,00	0,00
3244	Sonstige Auszahlungen aus Finanzaufwendungen	0,00	0,00	0,00
<b>32</b>	<b>Summe Auszahlungen operative Gebarung</b>	<b>1.255.911,22</b>	<b>1.256.600,00</b>	<b>-688,78</b>
<b>SA1</b>	<b>Saldo (1) Geldfluss aus der operativen Gebarung (31 – 32)</b>	<b>-833.201,72</b>	<b>-892.500,00</b>	<b>59.298,28</b>
<b>331</b>	<b>Einzahlungen aus der Investitionstätigkeit</b>	<b>0,00</b>	<b>0,00</b>	<b>0,00</b>
3311	Einzahlungen aus der Veräußerung von immateriellem Vermögen	0,00	0,00	0,00
3312	Einzahlungen aus der Veräußerung von Grundstücken und Grundstückeinrichtungen	0,00	0,00	0,00
3313	Einzahlungen aus der Veräußerung von Gebäuden und Bauten	0,00	0,00	0,00
3314	Einzahlungen aus der Veräußerung von technischen Anlagen, Fahrzeugen und Maschinen	0,00	0,00	0,00
3315	Einzahlungen aus der Veräußerung von Amts-, Betriebs- und Geschäftsausstattung	0,00	0,00	0,00
3316	Einzahlungen aus der Veräußerung von Kulturgütern	0,00	0,00	0,00
3317	Einzahlungen aus der Veräußerung von Beteiligungen	0,00	0,00	0,00
3318	Einzahlungen aus der Veräußerung von kofinanzierten Schutzbauten	0,00	0,00	0,00
<b>332</b>	<b>Einzahlungen aus der Rückzahlung von Darlehen sowie gewährten Vorschüssen</b>	<b>0,00</b>	<b>0,00</b>	<b>0,00</b>
3321	Einzahlungen aus Darlehen an Träger des öffentlichen Rechts	0,00	0,00	0,00
3322	Einzahlungen aus Darlehen an Beteiligungen	0,00	0,00	0,00
3323	Einzahlungen aus Darlehen an Unternehmen und Haushalte	0,00	0,00	0,00
3325	Einzahlungen aus Vorschüssen und Anzahlungen	0,00	0,00	0,00
<b>333</b>	<b>Einzahlungen aus Kapitaltransfers</b>	<b>77.985,00</b>	<b>62.000,00</b>	<b>15.985,00</b>
3331	Kapitaltransferzahlungen von Trägern des öffentlichen Rechts	77.985,00	62.000,00	15.985,00
3332	Kapitaltransferzahlungen von Beteiligungen	0,00	0,00	0,00
3333	Kapitaltransferzahlungen von Unternehmen	0,00	0,00	0,00
3334	Kapitaltransferzahlungen von Haushalten und Organisationen ohne Erwerbscharakter	0,00	0,00	0,00
3335	Kapitaltransferzahlungen vom Ausland	0,00	0,00	0,00

## Unterricht, Erziehung, Sport und Wissenschaft (Gruppe 2)

MVAG	Mittelverwendungs- und aufbringungsgruppen (1. und 2. Ebene)	RA 2025	VA 2025	RA - VA
<b>33</b>	<b>Summe Einzahlungen investive Gebarung</b>	<b>77.985,00</b>	<b>62.000,00</b>	<b>15.985,00</b>
<b>341</b>	<b>Auszahlungen aus der Investitionstätigkeit</b>	<b>60.763,87</b>	<b>72.900,00</b>	<b>-12.136,13</b>
3411	Auszahlungen für den Erwerb von immateriellem Vermögen	0,00	0,00	0,00
3412	Auszahlungen für den Erwerb von Grundstücken und Grundstückseinrichtungen	0,00	0,00	0,00
3413	Auszahlungen für den Erwerb von Gebäuden und Bauten	7.024,85	9.500,00	-2.475,15
3414	Auszahlungen für den Erwerb von technischen Anlagen, Fahrzeugen und Maschinen	0,00	0,00	0,00
3415	Auszahlungen für den Erwerb von Amts-, Betriebs- und Geschäftsausstattung	53.739,02	63.400,00	-9.660,98
3416	Auszahlungen für den Erwerb von Kulturgütern	0,00	0,00	0,00
3417	Auszahlungen für den Erwerb von Beteiligungen	0,00	0,00	0,00
3418	Auszahlungen für den Erwerb von kofinanzierten Schutzbauten	0,00	0,00	0,00
<b>342</b>	<b>Auszahlungen aus der Gewährung von Darlehen sowie gewährten Vorschüssen</b>	<b>0,00</b>	<b>0,00</b>	<b>0,00</b>
3421	Auszahlungen von Darlehen an Träger des öffentlichen Rechts	0,00	0,00	0,00
3422	Auszahlungen von Darlehen an Beteiligungen	0,00	0,00	0,00
3423	Auszahlungen von Darlehen an Unternehmen und Haushalte	0,00	0,00	0,00
3425	Auszahlungen von Vorschüssen und Anzahlungen	0,00	0,00	0,00
<b>343</b>	<b>Auszahlungen aus Kapitaltransfers</b>	<b>0,00</b>	<b>0,00</b>	<b>0,00</b>
3431	Kapitaltransferzahlungen an Träger des öffentlichen Rechts	0,00	0,00	0,00
3432	Kapitaltransferzahlungen an Beteiligungen	0,00	0,00	0,00
3433	Kapitaltransferzahlungen an Unternehmen (Finanzunternehmen)	0,00	0,00	0,00
3434	Kapitaltransferzahlungen an Haushalte und Organisationen ohne Erwerbscharakter	0,00	0,00	0,00
3435	Kapitaltransferzahlungen an das Ausland	0,00	0,00	0,00
<b>34</b>	<b>Summe Auszahlungen investive Gebarung</b>	<b>60.763,87</b>	<b>72.900,00</b>	<b>-12.136,13</b>
<b>SA2</b>	<b>Saldo (2) Geldfluss aus der investiven Gebarung (33 – 34)</b>	<b>17.221,13</b>	<b>-10.900,00</b>	<b>28.121,13</b>
<b>SA3</b>	<b>Saldo (3) Nettofinanzierungssaldo (Saldo 1 + Saldo 2)</b>	<b>-815.980,59</b>	<b>-903.400,00</b>	<b>87.419,41</b>
<b>351</b>	<b>Einzahlungen aus der Aufnahme von Finanzschulden</b>	<b>0,00</b>	<b>0,00</b>	<b>0,00</b>
3511	Einzahlungen aus empfangenen Darlehen von öffentlichen Körperschaften und Rechtsträgern	0,00	0,00	0,00
3512	Einzahlungen aus empfangenen Darlehen von Beteiligungen	0,00	0,00	0,00
3513	Einzahlungen aus empfangenen Darlehen von Unternehmen und privaten Haushalten	0,00	0,00	0,00
3514	Einzahlungen aus Finanzschulden (Finanzunternehmen)	0,00	0,00	0,00
3515	Einzahlungen aus Aufnahmen von Leasingverbindlichkeiten	0,00	0,00	0,00
<b>353</b>	<b>Einzahlungen infolge eines Kapitaltausches bei derivativen Finanzinstrumenten mit Grundgeschäft</b>	<b>0,00</b>	<b>0,00</b>	<b>0,00</b>
3530	Einzahlungen infolge eines Kapitaltausches bei derivativen Finanzinstrumenten mit Grundgeschäft	0,00	0,00	0,00

## Unterricht, Erziehung, Sport und Wissenschaft (Gruppe 2)

MVAG	Mittelverwendungs- und aufbringungsgruppen (1. und 2. Ebene)	RA 2025	VA 2025	RA - VA
<b>355</b>	<b>Einzahlungen aus dem Abgang von Finanzinstrumenten</b>	<b>0,00</b>	<b>0,00</b>	<b>0,00</b>
3550	Einzahlungen aus dem Abgang von Finanzinstrumenten	0,00	0,00	0,00
<b>35</b>	<b>Summe Einzahlungen aus der Finanzierungstätigkeit</b>	<b>0,00</b>	<b>0,00</b>	<b>0,00</b>
<b>361</b>	<b>Auszahlungen aus der Tilgung von Finanzschulden</b>	<b>90.453,24</b>	<b>90.300,00</b>	<b>153,24</b>
3611	Auszahlungen aus empfangenen Darlehen von öffentlichen Körperschaften und Rechtsträgern	0,00	0,00	0,00
3612	Auszahlungen aus empfangenen Darlehen von Beteiligungen	0,00	0,00	0,00
3613	Auszahlungen aus empfangenen Darlehen von Unternehmen und privaten Haushalten	0,00	0,00	0,00
3614	Auszahlungen aus Finanzschulden	90.453,24	90.300,00	153,24
3615	Auszahlungen aus Rückzahlungen von Leasingverbindlichkeiten	0,00	0,00	0,00
<b>363</b>	<b>Auszahlungen infolge eines Kapitaltausches bei derivativen Finanzinstrumenten mit Grundgeschäft</b>	<b>0,00</b>	<b>0,00</b>	<b>0,00</b>
3630	Auszahlungen infolge eines Kapitaltausches bei derivativen Finanzinstrumenten mit Grundgeschäft	0,00	0,00	0,00
<b>365</b>	<b>Auszahlungen für den Erwerb von Finanzinstrumenten</b>	<b>0,00</b>	<b>0,00</b>	<b>0,00</b>
3650	Auszahlungen für den Erwerb von Finanzinstrumenten	0,00	0,00	0,00
<b>36</b>	<b>Summe Auszahlungen aus der Finanzierungstätigkeit</b>	<b>90.453,24</b>	<b>90.300,00</b>	<b>153,24</b>
<b>SA4</b>	<b>Saldo (4) Geldfluss aus der Finanzierungstätigkeit (35 – 36)</b>	<b>-90.453,24</b>	<b>-90.300,00</b>	<b>-153,24</b>
<b>SA5</b>	<b>Saldo (5) Geldfluss aus der voranschlagswirksamen Gebarung (Saldo 3 + Saldo 4)</b>	<b>-906.433,83</b>	<b>-993.700,00</b>	<b>87.266,17</b>

## Kunst, Kultur und Kultus (Gruppe 3)

MVAG	Mittelverwendungs- und aufbringungsgruppen (1. und 2. Ebene)	RA 2025	VA 2025	RA - VA
<b>311</b>	<b>Einzahlungen aus operativer Verwaltungstätigkeit</b>	<b>378,00</b>	<b>400,00</b>	<b>-22,00</b>
3111	Einzahlungen aus eigenen Abgaben	0,00	0,00	0,00
3112	Einzahlungen aus Ertragsanteilen	0,00	0,00	0,00
3113	Einzahlungen aus Gebühren	0,00	0,00	0,00
3114	Einzahlungen aus Leistungen	378,00	400,00	-22,00
3115	Einzahlungen aus Besitz und wirtschaftlicher Tätigkeit	0,00	0,00	0,00
3116	Einzahlungen aus Veräußerung von geringwertigen Wirtschaftsgütern (GWG) und sonstige Einzahlungen	0,00	0,00	0,00
<b>312</b>	<b>Einzahlungen aus Transfers</b>	<b>0,00</b>	<b>0,00</b>	<b>0,00</b>
3121	Transferzahlungen von Trägern des öffentlichen Rechts	0,00	0,00	0,00
3122	Transferzahlungen von Beteiligten	0,00	0,00	0,00
3123	Transferzahlungen von Unternehmen (inkl. Finanzunternehmen)	0,00	0,00	0,00
3124	Transferzahlungen von Haushalten und Organisationen ohne Erwerbscharakter	0,00	0,00	0,00
3125	Transferzahlungen vom Ausland	0,00	0,00	0,00
3126	Investitions- und Tilgungszuschüsse zwischen Unternehmungen und Betrieben der Gebietskörperschaft und der Gebietskörperschaft	0,00	0,00	0,00
<b>313</b>	<b>Einzahlungen aus Finanzerträgen</b>	<b>0,00</b>	<b>0,00</b>	<b>0,00</b>
3131	Einzahlungen aus Zinserträgen	0,00	0,00	0,00
3132	Einzahlungen aus Zinsen aus derivativen Finanzinstrumenten mit und ohne Grundgeschäft	0,00	0,00	0,00
3133	Einzahlungen aus Gewinnentnahmen von marktbestimmten Betrieben	0,00	0,00	0,00
3134	Sonstige Einzahlungen aus Finanzerträgen	0,00	0,00	0,00
3135	Einzahlungen aus Dividenden/Gewinnausschüttungen	0,00	0,00	0,00
<b>31</b>	<b>Summe Einzahlungen operative Gebarung</b>	<b>378,00</b>	<b>400,00</b>	<b>-22,00</b>
<b>321</b>	<b>Auszahlungen aus Personalaufwand</b>	<b>59.976,27</b>	<b>55.300,00</b>	<b>4.676,27</b>
3211	Auszahlungen für Personalaufwand (Bezüge, Nebengebühren, und Mehrleistungsvergütungen)	59.976,27	55.300,00	4.676,27
3212	Auszahlungen für gesetzliche und freiwillige Sozialaufwendungen	0,00	0,00	0,00
3213	Auszahlungen aus sonstigem Personalaufwand	0,00	0,00	0,00
<b>322</b>	<b>Auszahlungen aus Sachaufwand</b>	<b>25.129,37</b>	<b>24.000,00</b>	<b>1.129,37</b>
3221	Auszahlungen für Gebrauchs- und Verbrauchsgüter, Handelswaren	6.254,50	5.100,00	1.154,50
3222	Auszahlungen für Verwaltungs- und Betriebsaufwand	2.677,58	4.700,00	-2.022,42
3223	Auszahlungen für Leasing- und Mietaufwand	1.500,00	1.500,00	0,00
3224	Auszahlungen für Instandhaltung	775,95	200,00	575,95
3225	Sonstige Auszahlungen aus Sachaufwand	13.921,34	12.500,00	1.421,34
3226	Auszahlungen aus der Inanspruchnahme von Haftungen	0,00	0,00	0,00
<b>323</b>	<b>Auszahlungen aus Transfers</b>	<b>147.640,77</b>	<b>170.100,00</b>	<b>-22.459,23</b>
3231	Transferzahlungen an Träger des öffentlichen Rechts	145.404,43	167.700,00	-22.295,57

## Kunst, Kultur und Kultus (Gruppe 3)

MVAG	Mittelverwendungs- und aufbringungsgruppen (1. und 2. Ebene)	RA 2025	VA 2025	RA - VA
3232	Transferzahlungen an Beteiligungen	0,00	0,00	0,00
3233	Transferzahlungen an Unternehmen (inkl. Finanzunternehmen)	0,00	0,00	0,00
3234	Transferzahlungen an Haushalte und Organisationen ohne Erwerbscharakter	2.236,34	2.400,00	-163,66
3235	Transferzahlungen an das Ausland	0,00	0,00	0,00
3236	Investitions- und Tilgungszuschüsse zwischen Unternehmungen und Betrieben der Gebietskörperschaft und der Gebietskörperschaft	0,00	0,00	0,00
<b>324</b>	<b>Auszahlungen aus Finanzaufwand</b>	<b>0,00</b>	<b>0,00</b>	<b>0,00</b>
3241	Auszahlungen für Zinsen	0,00	0,00	0,00
3242	Auszahlungen für Zinsen aus derivativen Finanzinstrumenten mit und ohne Grundgeschäft	0,00	0,00	0,00
3243	Auszahlungen aus Gewinnentnahmen von marktbestimmten Betrieben	0,00	0,00	0,00
3244	Sonstige Auszahlungen aus Finanzaufwendungen	0,00	0,00	0,00
<b>32</b>	<b>Summe Auszahlungen operative Gebarung</b>	<b>232.746,41</b>	<b>249.400,00</b>	<b>-16.653,59</b>
<b>SA1</b>	<b>Saldo (1) Geldfluss aus der operativen Gebarung (31 – 32)</b>	<b>-232.368,41</b>	<b>-249.000,00</b>	<b>16.631,59</b>
<b>331</b>	<b>Einzahlungen aus der Investitionstätigkeit</b>	<b>0,00</b>	<b>0,00</b>	<b>0,00</b>
3311	Einzahlungen aus der Veräußerung von immateriellem Vermögen	0,00	0,00	0,00
3312	Einzahlungen aus der Veräußerung von Grundstücken und Grundstückeinrichtungen	0,00	0,00	0,00
3313	Einzahlungen aus der Veräußerung von Gebäuden und Bauten	0,00	0,00	0,00
3314	Einzahlungen aus der Veräußerung von technischen Anlagen, Fahrzeugen und Maschinen	0,00	0,00	0,00
3315	Einzahlungen aus der Veräußerung von Amts-, Betriebs- und Geschäftsausstattung	0,00	0,00	0,00
3316	Einzahlungen aus der Veräußerung von Kulturgütern	0,00	0,00	0,00
3317	Einzahlungen aus der Veräußerung von Beteiligungen	0,00	0,00	0,00
3318	Einzahlungen aus der Veräußerung von kofinanzierten Schutzbauten	0,00	0,00	0,00
<b>332</b>	<b>Einzahlungen aus der Rückzahlung von Darlehen sowie gewährten Vorschüssen</b>	<b>0,00</b>	<b>0,00</b>	<b>0,00</b>
3321	Einzahlungen aus Darlehen an Träger des öffentlichen Rechts	0,00	0,00	0,00
3322	Einzahlungen aus Darlehen an Beteiligungen	0,00	0,00	0,00
3323	Einzahlungen aus Darlehen an Unternehmen und Haushalte	0,00	0,00	0,00
3325	Einzahlungen aus Vorschüssen und Anzahlungen	0,00	0,00	0,00
<b>333</b>	<b>Einzahlungen aus Kapitaltransfers</b>	<b>0,00</b>	<b>0,00</b>	<b>0,00</b>
3331	Kapitaltransferzahlungen von Trägern des öffentlichen Rechts	0,00	0,00	0,00
3332	Kapitaltransferzahlungen von Beteiligungen	0,00	0,00	0,00
3333	Kapitaltransferzahlungen von Unternehmen	0,00	0,00	0,00
3334	Kapitaltransferzahlungen von Haushalten und Organisationen ohne Erwerbscharakter	0,00	0,00	0,00
3335	Kapitaltransferzahlungen vom Ausland	0,00	0,00	0,00

## Kunst, Kultur und Kultus (Gruppe 3)

MVAG	Mittelverwendungs- und aufbringungsgruppen (1. und 2. Ebene)	RA 2025	VA 2025	RA - VA
<b>33</b>	<b>Summe Einzahlungen investive Gebarung</b>	<b>0,00</b>	<b>0,00</b>	<b>0,00</b>
<b>341</b>	<b>Auszahlungen aus der Investitionstätigkeit</b>	<b>0,00</b>	<b>0,00</b>	<b>0,00</b>
3411	Auszahlungen für den Erwerb von immateriellem Vermögen	0,00	0,00	0,00
3412	Auszahlungen für den Erwerb von Grundstücken und Grundstückseinrichtungen	0,00	0,00	0,00
3413	Auszahlungen für den Erwerb von Gebäuden und Bauten	0,00	0,00	0,00
3414	Auszahlungen für den Erwerb von technischen Anlagen, Fahrzeugen und Maschinen	0,00	0,00	0,00
3415	Auszahlungen für den Erwerb von Amts-, Betriebs- und Geschäftsausstattung	0,00	0,00	0,00
3416	Auszahlungen für den Erwerb von Kulturgütern	0,00	0,00	0,00
3417	Auszahlungen für den Erwerb von Beteiligungen	0,00	0,00	0,00
3418	Auszahlungen für den Erwerb von kofinanzierten Schutzbauten	0,00	0,00	0,00
<b>342</b>	<b>Auszahlungen aus der Gewährung von Darlehen sowie gewährten Vorschüssen</b>	<b>0,00</b>	<b>0,00</b>	<b>0,00</b>
3421	Auszahlungen von Darlehen an Träger des öffentlichen Rechts	0,00	0,00	0,00
3422	Auszahlungen von Darlehen an Beteiligungen	0,00	0,00	0,00
3423	Auszahlungen von Darlehen an Unternehmen und Haushalte	0,00	0,00	0,00
3425	Auszahlungen von Vorschüssen und Anzahlungen	0,00	0,00	0,00
<b>343</b>	<b>Auszahlungen aus Kapitaltransfers</b>	<b>0,00</b>	<b>0,00</b>	<b>0,00</b>
3431	Kapitaltransferzahlungen an Träger des öffentlichen Rechts	0,00	0,00	0,00
3432	Kapitaltransferzahlungen an Beteiligungen	0,00	0,00	0,00
3433	Kapitaltransferzahlungen an Unternehmen (Finanzunternehmen)	0,00	0,00	0,00
3434	Kapitaltransferzahlungen an Haushalte und Organisationen ohne Erwerbscharakter	0,00	0,00	0,00
3435	Kapitaltransferzahlungen an das Ausland	0,00	0,00	0,00
<b>34</b>	<b>Summe Auszahlungen investive Gebarung</b>	<b>0,00</b>	<b>0,00</b>	<b>0,00</b>
<b>SA2</b>	<b>Saldo (2) Geldfluss aus der investiven Gebarung (33 – 34)</b>	<b>0,00</b>	<b>0,00</b>	<b>0,00</b>
<b>SA3</b>	<b>Saldo (3) Nettofinanzierungssaldo (Saldo 1 + Saldo 2)</b>	<b>-232.368,41</b>	<b>-249.000,00</b>	<b>16.631,59</b>
<b>351</b>	<b>Einzahlungen aus der Aufnahme von Finanzschulden</b>	<b>0,00</b>	<b>0,00</b>	<b>0,00</b>
3511	Einzahlungen aus empfangenen Darlehen von öffentlichen Körperschaften und Rechtsträgern	0,00	0,00	0,00
3512	Einzahlungen aus empfangenen Darlehen von Beteiligungen	0,00	0,00	0,00
3513	Einzahlungen aus empfangenen Darlehen von Unternehmen und privaten Haushalten	0,00	0,00	0,00
3514	Einzahlungen aus Finanzschulden (Finanzunternehmen)	0,00	0,00	0,00
3515	Einzahlungen aus Aufnahmen von Leasingverbindlichkeiten	0,00	0,00	0,00
<b>353</b>	<b>Einzahlungen infolge eines Kapitaltausches bei derivativen Finanzinstrumenten mit Grundgeschäft</b>	<b>0,00</b>	<b>0,00</b>	<b>0,00</b>
3530	Einzahlungen infolge eines Kapitaltausches bei derivativen Finanzinstrumenten mit Grundgeschäft	0,00	0,00	0,00

**Kunst, Kultur und Kultus (Gruppe 3)**

<b>MVAG</b>	<b>Mittelverwendungs- und aufbringungsgruppen (1. und 2. Ebene)</b>	<b>RA 2025</b>	<b>VA 2025</b>	<b>RA - VA</b>
<b>355</b>	<b>Einzahlungen aus dem Abgang von Finanzinstrumenten</b>	<b>0,00</b>	<b>0,00</b>	<b>0,00</b>
3550	Einzahlungen aus dem Abgang von Finanzinstrumenten	0,00	0,00	0,00
<b>35</b>	<b>Summe Einzahlungen aus der Finanzierungstätigkeit</b>	<b>0,00</b>	<b>0,00</b>	<b>0,00</b>
<b>361</b>	<b>Auszahlungen aus der Tilgung von Finanzschulden</b>	<b>0,00</b>	<b>0,00</b>	<b>0,00</b>
3611	Auszahlungen aus empfangenen Darlehen von öffentlichen Körperschaften und Rechtsträgern	0,00	0,00	0,00
3612	Auszahlungen aus empfangenen Darlehen von Beteiligungen	0,00	0,00	0,00
3613	Auszahlungen aus empfangenen Darlehen von Unternehmen und privaten Haushalten	0,00	0,00	0,00
3614	Auszahlungen aus Finanzschulden	0,00	0,00	0,00
3615	Auszahlungen aus Rückzahlungen von Leasingverbindlichkeiten	0,00	0,00	0,00
<b>363</b>	<b>Auszahlungen infolge eines Kapitaltausches bei derivativen Finanzinstrumenten mit Grundgeschäft</b>	<b>0,00</b>	<b>0,00</b>	<b>0,00</b>
3630	Auszahlungen infolge eines Kapitaltausches bei derivativen Finanzinstrumenten mit Grundgeschäft	0,00	0,00	0,00
<b>365</b>	<b>Auszahlungen für den Erwerb von Finanzinstrumenten</b>	<b>0,00</b>	<b>0,00</b>	<b>0,00</b>
3650	Auszahlungen für den Erwerb von Finanzinstrumenten	0,00	0,00	0,00
<b>36</b>	<b>Summe Auszahlungen aus der Finanzierungstätigkeit</b>	<b>0,00</b>	<b>0,00</b>	<b>0,00</b>
<b>SA4</b>	<b>Saldo (4) Geldfluss aus der Finanzierungstätigkeit (35 – 36)</b>	<b>0,00</b>	<b>0,00</b>	<b>0,00</b>
<b>SA5</b>	<b>Saldo (5) Geldfluss aus der voranschlagswirksamen Gebarung (Saldo 3 + Saldo 4)</b>	<b>-232.368,41</b>	<b>-249.000,00</b>	<b>16.631,59</b>

## Soziale Wohlfahrt und Wohnbauförderung (Gruppe 4)

MVAG	Mittelverwendungs- und aufbringungsgruppen (1. und 2. Ebene)	RA 2025	VA 2025	RA - VA
<b>311</b>	<b>Einzahlungen aus operativer Verwaltungstätigkeit</b>	<b>0,00</b>	<b>0,00</b>	<b>0,00</b>
3111	Einzahlungen aus eigenen Abgaben	0,00	0,00	0,00
3112	Einzahlungen aus Ertragsanteilen	0,00	0,00	0,00
3113	Einzahlungen aus Gebühren	0,00	0,00	0,00
3114	Einzahlungen aus Leistungen	0,00	0,00	0,00
3115	Einzahlungen aus Besitz und wirtschaftlicher Tätigkeit	0,00	0,00	0,00
3116	Einzahlungen aus Veräußerung von geringwertigen Wirtschaftsgütern (GWG) und sonstige Einzahlungen	0,00	0,00	0,00
<b>312</b>	<b>Einzahlungen aus Transfers</b>	<b>80.411,50</b>	<b>80.400,00</b>	<b>11,50</b>
3121	Transferzahlungen von Trägern des öffentlichen Rechts	80.411,50	80.400,00	11,50
3122	Transferzahlungen von Beteiligten	0,00	0,00	0,00
3123	Transferzahlungen von Unternehmen (inkl. Finanzunternehmen)	0,00	0,00	0,00
3124	Transferzahlungen von Haushalten und Organisationen ohne Erwerbscharakter	0,00	0,00	0,00
3125	Transferzahlungen vom Ausland	0,00	0,00	0,00
3126	Investitions- und Tilgungszuschüsse zwischen Unternehmungen und Betrieben der Gebietskörperschaft und der Gebietskörperschaft	0,00	0,00	0,00
<b>313</b>	<b>Einzahlungen aus Finanzerträgen</b>	<b>0,00</b>	<b>0,00</b>	<b>0,00</b>
3131	Einzahlungen aus Zinserträgen	0,00	0,00	0,00
3132	Einzahlungen aus Zinsen aus derivativen Finanzinstrumenten mit und ohne Grundgeschäft	0,00	0,00	0,00
3133	Einzahlungen aus Gewinnentnahmen von marktbestimmten Betrieben	0,00	0,00	0,00
3134	Sonstige Einzahlungen aus Finanzerträgen	0,00	0,00	0,00
3135	Einzahlungen aus Dividenden/Gewinnausschüttungen	0,00	0,00	0,00
<b>31</b>	<b>Summe Einzahlungen operative Gebarung</b>	<b>80.411,50</b>	<b>80.400,00</b>	<b>11,50</b>
<b>321</b>	<b>Auszahlungen aus Personalaufwand</b>	<b>0,00</b>	<b>0,00</b>	<b>0,00</b>
3211	Auszahlungen für Personalaufwand (Bezüge, Nebengebühren, und Mehrleistungsvergütungen)	0,00	0,00	0,00
3212	Auszahlungen für gesetzliche und freiwillige Sozialaufwendungen	0,00	0,00	0,00
3213	Auszahlungen aus sonstigem Personalaufwand	0,00	0,00	0,00
<b>322</b>	<b>Auszahlungen aus Sachaufwand</b>	<b>3.379,02</b>	<b>3.500,00</b>	<b>-120,98</b>
3221	Auszahlungen für Verbrauchs- und Verbrauchsgüter, Handelswaren	3.379,02	3.500,00	-120,98
3222	Auszahlungen für Verwaltungs- und Betriebsaufwand	0,00	0,00	0,00
3223	Auszahlungen für Leasing- und Mietaufwand	0,00	0,00	0,00
3224	Auszahlungen für Instandhaltung	0,00	0,00	0,00
3225	Sonstige Auszahlungen aus Sachaufwand	0,00	0,00	0,00
3226	Auszahlungen aus der Inanspruchnahme von Haftungen	0,00	0,00	0,00
<b>323</b>	<b>Auszahlungen aus Transfers</b>	<b>664.170,59</b>	<b>675.400,00</b>	<b>-11.229,41</b>
3231	Transferzahlungen an Träger des öffentlichen Rechts	663.660,59	674.400,00	-10.739,41

## Soziale Wohlfahrt und Wohnbauförderung (Gruppe 4)

MVAG	Mittelverwendungs- und aufbringungsgruppen (1. und 2. Ebene)	RA 2025	VA 2025	RA - VA
3232	Transferzahlungen an Beteiligungen	0,00	0,00	0,00
3233	Transferzahlungen an Unternehmen (inkl. Finanzunternehmen)	0,00	0,00	0,00
3234	Transferzahlungen an Haushalte und Organisationen ohne Erwerbscharakter	510,00	1.000,00	-490,00
3235	Transferzahlungen an das Ausland	0,00	0,00	0,00
3236	Investitions- und Tilgungszuschüsse zwischen Unternehmungen und Betrieben der Gebietskörperschaft und der Gebietskörperschaft	0,00	0,00	0,00
<b>324</b>	<b>Auszahlungen aus Finanzaufwand</b>	<b>0,00</b>	<b>0,00</b>	<b>0,00</b>
3241	Auszahlungen für Zinsen	0,00	0,00	0,00
3242	Auszahlungen für Zinsen aus derivativen Finanzinstrumenten mit und ohne Grundgeschäft	0,00	0,00	0,00
3243	Auszahlungen aus Gewinnentnahmen von marktbestimmten Betrieben	0,00	0,00	0,00
3244	Sonstige Auszahlungen aus Finanzaufwendungen	0,00	0,00	0,00
<b>32</b>	<b>Summe Auszahlungen operative Gebarung</b>	<b>667.549,61</b>	<b>678.900,00</b>	<b>-11.350,39</b>
<b>SA1</b>	<b>Saldo (1) Geldfluss aus der operativen Gebarung (31 – 32)</b>	<b>-587.138,11</b>	<b>-598.500,00</b>	<b>11.361,89</b>
<b>331</b>	<b>Einzahlungen aus der Investitionstätigkeit</b>	<b>0,00</b>	<b>0,00</b>	<b>0,00</b>
3311	Einzahlungen aus der Veräußerung von immateriellem Vermögen	0,00	0,00	0,00
3312	Einzahlungen aus der Veräußerung von Grundstücken und Grundstückeinrichtungen	0,00	0,00	0,00
3313	Einzahlungen aus der Veräußerung von Gebäuden und Bauten	0,00	0,00	0,00
3314	Einzahlungen aus der Veräußerung von technischen Anlagen, Fahrzeugen und Maschinen	0,00	0,00	0,00
3315	Einzahlungen aus der Veräußerung von Amts-, Betriebs- und Geschäftsausstattung	0,00	0,00	0,00
3316	Einzahlungen aus der Veräußerung von Kulturgütern	0,00	0,00	0,00
3317	Einzahlungen aus der Veräußerung von Beteiligungen	0,00	0,00	0,00
3318	Einzahlungen aus der Veräußerung von kofinanzierten Schutzbauten	0,00	0,00	0,00
<b>332</b>	<b>Einzahlungen aus der Rückzahlung von Darlehen sowie gewährten Vorschüssen</b>	<b>0,00</b>	<b>0,00</b>	<b>0,00</b>
3321	Einzahlungen aus Darlehen an Träger des öffentlichen Rechts	0,00	0,00	0,00
3322	Einzahlungen aus Darlehen an Beteiligungen	0,00	0,00	0,00
3323	Einzahlungen aus Darlehen an Unternehmen und Haushalte	0,00	0,00	0,00
3325	Einzahlungen aus Vorschüssen und Anzahlungen	0,00	0,00	0,00
<b>333</b>	<b>Einzahlungen aus Kapitaltransfers</b>	<b>0,00</b>	<b>0,00</b>	<b>0,00</b>
3331	Kapitaltransferzahlungen von Trägern des öffentlichen Rechts	0,00	0,00	0,00
3332	Kapitaltransferzahlungen von Beteiligungen	0,00	0,00	0,00
3333	Kapitaltransferzahlungen von Unternehmen	0,00	0,00	0,00
3334	Kapitaltransferzahlungen von Haushalten und Organisationen ohne Erwerbscharakter	0,00	0,00	0,00
3335	Kapitaltransferzahlungen vom Ausland	0,00	0,00	0,00

## Soziale Wohlfahrt und Wohnbauförderung (Gruppe 4)

MVAG	Mittelverwendungs- und aufbringungsgruppen (1. und 2. Ebene)	RA 2025	VA 2025	RA - VA
<b>33</b>	<b>Summe Einzahlungen investive Gebarung</b>	<b>0,00</b>	<b>0,00</b>	<b>0,00</b>
<b>341</b>	<b>Auszahlungen aus der Investitionstätigkeit</b>	<b>0,00</b>	<b>0,00</b>	<b>0,00</b>
3411	Auszahlungen für den Erwerb von immateriellem Vermögen	0,00	0,00	0,00
3412	Auszahlungen für den Erwerb von Grundstücken und Grundstückseinrichtungen	0,00	0,00	0,00
3413	Auszahlungen für den Erwerb von Gebäuden und Bauten	0,00	0,00	0,00
3414	Auszahlungen für den Erwerb von technischen Anlagen, Fahrzeugen und Maschinen	0,00	0,00	0,00
3415	Auszahlungen für den Erwerb von Amts-, Betriebs- und Geschäftsausstattung	0,00	0,00	0,00
3416	Auszahlungen für den Erwerb von Kulturgütern	0,00	0,00	0,00
3417	Auszahlungen für den Erwerb von Beteiligungen	0,00	0,00	0,00
3418	Auszahlungen für den Erwerb von kofinanzierten Schutzbauten	0,00	0,00	0,00
<b>342</b>	<b>Auszahlungen aus der Gewährung von Darlehen sowie gewährten Vorschüssen</b>	<b>0,00</b>	<b>0,00</b>	<b>0,00</b>
3421	Auszahlungen von Darlehen an Träger des öffentlichen Rechts	0,00	0,00	0,00
3422	Auszahlungen von Darlehen an Beteiligungen	0,00	0,00	0,00
3423	Auszahlungen von Darlehen an Unternehmen und Haushalte	0,00	0,00	0,00
3425	Auszahlungen von Vorschüssen und Anzahlungen	0,00	0,00	0,00
<b>343</b>	<b>Auszahlungen aus Kapitaltransfers</b>	<b>0,00</b>	<b>0,00</b>	<b>0,00</b>
3431	Kapitaltransferzahlungen an Träger des öffentlichen Rechts	0,00	0,00	0,00
3432	Kapitaltransferzahlungen an Beteiligungen	0,00	0,00	0,00
3433	Kapitaltransferzahlungen an Unternehmen (Finanzunternehmen)	0,00	0,00	0,00
3434	Kapitaltransferzahlungen an Haushalte und Organisationen ohne Erwerbscharakter	0,00	0,00	0,00
3435	Kapitaltransferzahlungen an das Ausland	0,00	0,00	0,00
<b>34</b>	<b>Summe Auszahlungen investive Gebarung</b>	<b>0,00</b>	<b>0,00</b>	<b>0,00</b>
<b>SA2</b>	<b>Saldo (2) Geldfluss aus der investiven Gebarung (33 – 34)</b>	<b>0,00</b>	<b>0,00</b>	<b>0,00</b>
<b>SA3</b>	<b>Saldo (3) Nettofinanzierungssaldo (Saldo 1 + Saldo 2)</b>	<b>-587.138,11</b>	<b>-598.500,00</b>	<b>11.361,89</b>
<b>351</b>	<b>Einzahlungen aus der Aufnahme von Finanzschulden</b>	<b>0,00</b>	<b>0,00</b>	<b>0,00</b>
3511	Einzahlungen aus empfangenen Darlehen von öffentlichen Körperschaften und Rechtsträgern	0,00	0,00	0,00
3512	Einzahlungen aus empfangenen Darlehen von Beteiligungen	0,00	0,00	0,00
3513	Einzahlungen aus empfangenen Darlehen von Unternehmen und privaten Haushalten	0,00	0,00	0,00
3514	Einzahlungen aus Finanzschulden (Finanzunternehmen)	0,00	0,00	0,00
3515	Einzahlungen aus Aufnahmen von Leasingverbindlichkeiten	0,00	0,00	0,00
<b>353</b>	<b>Einzahlungen infolge eines Kapitaltausches bei derivativen Finanzinstrumenten mit Grundgeschäft</b>	<b>0,00</b>	<b>0,00</b>	<b>0,00</b>
3530	Einzahlungen infolge eines Kapitaltausches bei derivativen Finanzinstrumenten mit Grundgeschäft	0,00	0,00	0,00

## Soziale Wohlfahrt und Wohnbauförderung (Gruppe 4)

MVAG	Mittelverwendungs- und aufbringungsgruppen (1. und 2. Ebene)	RA 2025	VA 2025	RA - VA
<b>355</b>	<b>Einzahlungen aus dem Abgang von Finanzinstrumenten</b>	<b>0,00</b>	<b>0,00</b>	<b>0,00</b>
3550	Einzahlungen aus dem Abgang von Finanzinstrumenten	0,00	0,00	0,00
<b>35</b>	<b>Summe Einzahlungen aus der Finanzierungstätigkeit</b>	<b>0,00</b>	<b>0,00</b>	<b>0,00</b>
<b>361</b>	<b>Auszahlungen aus der Tilgung von Finanzschulden</b>	<b>0,00</b>	<b>0,00</b>	<b>0,00</b>
3611	Auszahlungen aus empfangenen Darlehen von öffentlichen Körperschaften und Rechtsträgern	0,00	0,00	0,00
3612	Auszahlungen aus empfangenen Darlehen von Beteiligungen	0,00	0,00	0,00
3613	Auszahlungen aus empfangenen Darlehen von Unternehmen und privaten Haushalten	0,00	0,00	0,00
3614	Auszahlungen aus Finanzschulden	0,00	0,00	0,00
3615	Auszahlungen aus Rückzahlungen von Leasingverbindlichkeiten	0,00	0,00	0,00
<b>363</b>	<b>Auszahlungen infolge eines Kapitaltausches bei derivativen Finanzinstrumenten mit Grundgeschäft</b>	<b>0,00</b>	<b>0,00</b>	<b>0,00</b>
3630	Auszahlungen infolge eines Kapitaltausches bei derivativen Finanzinstrumenten mit Grundgeschäft	0,00	0,00	0,00
<b>365</b>	<b>Auszahlungen für den Erwerb von Finanzinstrumenten</b>	<b>0,00</b>	<b>0,00</b>	<b>0,00</b>
3650	Auszahlungen für den Erwerb von Finanzinstrumenten	0,00	0,00	0,00
<b>36</b>	<b>Summe Auszahlungen aus der Finanzierungstätigkeit</b>	<b>0,00</b>	<b>0,00</b>	<b>0,00</b>
<b>SA4</b>	<b>Saldo (4) Geldfluss aus der Finanzierungstätigkeit (35 – 36)</b>	<b>0,00</b>	<b>0,00</b>	<b>0,00</b>
<b>SA5</b>	<b>Saldo (5) Geldfluss aus der voranschlagswirksamen Gebarung (Saldo 3 + Saldo 4)</b>	<b>-587.138,11</b>	<b>-598.500,00</b>	<b>11.361,89</b>

## Gesundheit (Gruppe 5)

MVAG	Mittelverwendungs- und aufbringungsgruppen (1. und 2. Ebene)	RA 2025	VA 2025	RA - VA
<b>311</b>	<b>Einzahlungen aus operativer Verwaltungstätigkeit</b>	<b>0,00</b>	<b>0,00</b>	<b>0,00</b>
3111	Einzahlungen aus eigenen Abgaben	0,00	0,00	0,00
3112	Einzahlungen aus Ertragsanteilen	0,00	0,00	0,00
3113	Einzahlungen aus Gebühren	0,00	0,00	0,00
3114	Einzahlungen aus Leistungen	0,00	0,00	0,00
3115	Einzahlungen aus Besitz und wirtschaftlicher Tätigkeit	0,00	0,00	0,00
3116	Einzahlungen aus Veräußerung von geringwertigen Wirtschaftsgütern (GWG) und sonstige Einzahlungen	0,00	0,00	0,00
<b>312</b>	<b>Einzahlungen aus Transfers</b>	<b>10.904,05</b>	<b>0,00</b>	<b>10.904,05</b>
3121	Transferzahlungen von Trägern des öffentlichen Rechts	10.904,05	0,00	10.904,05
3122	Transferzahlungen von Beteiligten	0,00	0,00	0,00
3123	Transferzahlungen von Unternehmen (inkl. Finanzunternehmen)	0,00	0,00	0,00
3124	Transferzahlungen von Haushalten und Organisationen ohne Erwerbscharakter	0,00	0,00	0,00
3125	Transferzahlungen vom Ausland	0,00	0,00	0,00
3126	Investitions- und Tilgungszuschüsse zwischen Unternehmungen und Betrieben der Gebietskörperschaft und der Gebietskörperschaft	0,00	0,00	0,00
<b>313</b>	<b>Einzahlungen aus Finanzerträgen</b>	<b>0,00</b>	<b>0,00</b>	<b>0,00</b>
3131	Einzahlungen aus Zinserträgen	0,00	0,00	0,00
3132	Einzahlungen aus Zinsen aus derivativen Finanzinstrumenten mit und ohne Grundgeschäft	0,00	0,00	0,00
3133	Einzahlungen aus Gewinnentnahmen von marktbestimmten Betrieben	0,00	0,00	0,00
3134	Sonstige Einzahlungen aus Finanzerträgen	0,00	0,00	0,00
3135	Einzahlungen aus Dividenden/Gewinnausschüttungen	0,00	0,00	0,00
<b>31</b>	<b>Summe Einzahlungen operative Gebarung</b>	<b>10.904,05</b>	<b>0,00</b>	<b>10.904,05</b>
<b>321</b>	<b>Auszahlungen aus Personalaufwand</b>	<b>1.244,80</b>	<b>1.000,00</b>	<b>244,80</b>
3211	Auszahlungen für Personalaufwand (Bezüge, Nebengebühren, und Mehrleistungsvergütungen)	1.244,80	1.000,00	244,80
3212	Auszahlungen für gesetzliche und freiwillige Sozialaufwendungen	0,00	0,00	0,00
3213	Auszahlungen aus sonstigem Personalaufwand	0,00	0,00	0,00
<b>322</b>	<b>Auszahlungen aus Sachaufwand</b>	<b>9.632,36</b>	<b>9.100,00</b>	<b>532,36</b>
3221	Auszahlungen für Verbrauchs- und Verbrauchsgüter, Handelswaren	0,00	0,00	0,00
3222	Auszahlungen für Verwaltungs- und Betriebsaufwand	0,00	0,00	0,00
3223	Auszahlungen für Leasing- und Mietaufwand	0,00	0,00	0,00
3224	Auszahlungen für Instandhaltung	0,00	0,00	0,00
3225	Sonstige Auszahlungen aus Sachaufwand	9.632,36	9.100,00	532,36
3226	Auszahlungen aus der Inanspruchnahme von Haftungen	0,00	0,00	0,00
<b>323</b>	<b>Auszahlungen aus Transfers</b>	<b>962.514,22</b>	<b>965.200,00</b>	<b>-2.685,78</b>
3231	Transferzahlungen an Träger des öffentlichen Rechts	962.514,22	965.200,00	-2.685,78

## Gesundheit (Gruppe 5)

MVAG	Mittelverwendungs- und aufbringungsgruppen (1. und 2. Ebene)	RA 2025	VA 2025	RA - VA
3232	Transferzahlungen an Beteiligungen	0,00	0,00	0,00
3233	Transferzahlungen an Unternehmen (inkl. Finanzunternehmen)	0,00	0,00	0,00
3234	Transferzahlungen an Haushalte und Organisationen ohne Erwerbscharakter	0,00	0,00	0,00
3235	Transferzahlungen an das Ausland	0,00	0,00	0,00
3236	Investitions- und Tilgungszuschüsse zwischen Unternehmungen und Betrieben der Gebietskörperschaft und der Gebietskörperschaft	0,00	0,00	0,00
<b>324</b>	<b>Auszahlungen aus Finanzaufwand</b>	<b>0,00</b>	<b>0,00</b>	<b>0,00</b>
3241	Auszahlungen für Zinsen	0,00	0,00	0,00
3242	Auszahlungen für Zinsen aus derivativen Finanzinstrumenten mit und ohne Grundgeschäft	0,00	0,00	0,00
3243	Auszahlungen aus Gewinnentnahmen von marktbestimmten Betrieben	0,00	0,00	0,00
3244	Sonstige Auszahlungen aus Finanzaufwendungen	0,00	0,00	0,00
<b>32</b>	<b>Summe Auszahlungen operative Gebarung</b>	<b>973.391,38</b>	<b>975.300,00</b>	<b>-1.908,62</b>
<b>SA1</b>	<b>Saldo (1) Geldfluss aus der operativen Gebarung (31 – 32)</b>	<b>-962.487,33</b>	<b>-975.300,00</b>	<b>12.812,67</b>
<b>331</b>	<b>Einzahlungen aus der Investitionstätigkeit</b>	<b>0,00</b>	<b>0,00</b>	<b>0,00</b>
3311	Einzahlungen aus der Veräußerung von immateriellem Vermögen	0,00	0,00	0,00
3312	Einzahlungen aus der Veräußerung von Grundstücken und Grundstückeinrichtungen	0,00	0,00	0,00
3313	Einzahlungen aus der Veräußerung von Gebäuden und Bauten	0,00	0,00	0,00
3314	Einzahlungen aus der Veräußerung von technischen Anlagen, Fahrzeugen und Maschinen	0,00	0,00	0,00
3315	Einzahlungen aus der Veräußerung von Amts-, Betriebs- und Geschäftsausstattung	0,00	0,00	0,00
3316	Einzahlungen aus der Veräußerung von Kulturgütern	0,00	0,00	0,00
3317	Einzahlungen aus der Veräußerung von Beteiligungen	0,00	0,00	0,00
3318	Einzahlungen aus der Veräußerung von kofinanzierten Schutzbauten	0,00	0,00	0,00
<b>332</b>	<b>Einzahlungen aus der Rückzahlung von Darlehen sowie gewährten Vorschüssen</b>	<b>0,00</b>	<b>0,00</b>	<b>0,00</b>
3321	Einzahlungen aus Darlehen an Träger des öffentlichen Rechts	0,00	0,00	0,00
3322	Einzahlungen aus Darlehen an Beteiligungen	0,00	0,00	0,00
3323	Einzahlungen aus Darlehen an Unternehmen und Haushalte	0,00	0,00	0,00
3325	Einzahlungen aus Vorschüssen und Anzahlungen	0,00	0,00	0,00
<b>333</b>	<b>Einzahlungen aus Kapitaltransfers</b>	<b>0,00</b>	<b>0,00</b>	<b>0,00</b>
3331	Kapitaltransferzahlungen von Trägern des öffentlichen Rechts	0,00	0,00	0,00
3332	Kapitaltransferzahlungen von Beteiligungen	0,00	0,00	0,00
3333	Kapitaltransferzahlungen von Unternehmen	0,00	0,00	0,00
3334	Kapitaltransferzahlungen von Haushalten und Organisationen ohne Erwerbscharakter	0,00	0,00	0,00
3335	Kapitaltransferzahlungen vom Ausland	0,00	0,00	0,00

## Gesundheit (Gruppe 5)

MVAG	Mittelverwendungs- und aufbringungsgruppen (1. und 2. Ebene)	RA 2025	VA 2025	RA - VA
<b>33</b>	<b>Summe Einzahlungen investive Gebarung</b>	<b>0,00</b>	<b>0,00</b>	<b>0,00</b>
<b>341</b>	<b>Auszahlungen aus der Investitionstätigkeit</b>	<b>0,00</b>	<b>0,00</b>	<b>0,00</b>
3411	Auszahlungen für den Erwerb von immateriellem Vermögen	0,00	0,00	0,00
3412	Auszahlungen für den Erwerb von Grundstücken und Grundstückseinrichtungen	0,00	0,00	0,00
3413	Auszahlungen für den Erwerb von Gebäuden und Bauten	0,00	0,00	0,00
3414	Auszahlungen für den Erwerb von technischen Anlagen, Fahrzeugen und Maschinen	0,00	0,00	0,00
3415	Auszahlungen für den Erwerb von Amts-, Betriebs- und Geschäftsausstattung	0,00	0,00	0,00
3416	Auszahlungen für den Erwerb von Kulturgütern	0,00	0,00	0,00
3417	Auszahlungen für den Erwerb von Beteiligungen	0,00	0,00	0,00
3418	Auszahlungen für den Erwerb von kofinanzierten Schutzbauten	0,00	0,00	0,00
<b>342</b>	<b>Auszahlungen aus der Gewährung von Darlehen sowie gewährten Vorschüssen</b>	<b>0,00</b>	<b>0,00</b>	<b>0,00</b>
3421	Auszahlungen von Darlehen an Träger des öffentlichen Rechts	0,00	0,00	0,00
3422	Auszahlungen von Darlehen an Beteiligungen	0,00	0,00	0,00
3423	Auszahlungen von Darlehen an Unternehmen und Haushalte	0,00	0,00	0,00
3425	Auszahlungen von Vorschüssen und Anzahlungen	0,00	0,00	0,00
<b>343</b>	<b>Auszahlungen aus Kapitaltransfers</b>	<b>0,00</b>	<b>0,00</b>	<b>0,00</b>
3431	Kapitaltransferzahlungen an Träger des öffentlichen Rechts	0,00	0,00	0,00
3432	Kapitaltransferzahlungen an Beteiligungen	0,00	0,00	0,00
3433	Kapitaltransferzahlungen an Unternehmen (Finanzunternehmen)	0,00	0,00	0,00
3434	Kapitaltransferzahlungen an Haushalte und Organisationen ohne Erwerbscharakter	0,00	0,00	0,00
3435	Kapitaltransferzahlungen an das Ausland	0,00	0,00	0,00
<b>34</b>	<b>Summe Auszahlungen investive Gebarung</b>	<b>0,00</b>	<b>0,00</b>	<b>0,00</b>
<b>SA2</b>	<b>Saldo (2) Geldfluss aus der investiven Gebarung (33 – 34)</b>	<b>0,00</b>	<b>0,00</b>	<b>0,00</b>
<b>SA3</b>	<b>Saldo (3) Nettofinanzierungssaldo (Saldo 1 + Saldo 2)</b>	<b>-962.487,33</b>	<b>-975.300,00</b>	<b>12.812,67</b>
<b>351</b>	<b>Einzahlungen aus der Aufnahme von Finanzschulden</b>	<b>0,00</b>	<b>0,00</b>	<b>0,00</b>
3511	Einzahlungen aus empfangenen Darlehen von öffentlichen Körperschaften und Rechtsträgern	0,00	0,00	0,00
3512	Einzahlungen aus empfangenen Darlehen von Beteiligungen	0,00	0,00	0,00
3513	Einzahlungen aus empfangenen Darlehen von Unternehmen und privaten Haushalten	0,00	0,00	0,00
3514	Einzahlungen aus Finanzschulden (Finanzunternehmen)	0,00	0,00	0,00
3515	Einzahlungen aus Aufnahmen von Leasingverbindlichkeiten	0,00	0,00	0,00
<b>353</b>	<b>Einzahlungen infolge eines Kapitaltausches bei derivativen Finanzinstrumenten mit Grundgeschäft</b>	<b>0,00</b>	<b>0,00</b>	<b>0,00</b>
3530	Einzahlungen infolge eines Kapitaltausches bei derivativen Finanzinstrumenten mit Grundgeschäft	0,00	0,00	0,00

## Gesundheit (Gruppe 5)

MVAG	Mittelverwendungs- und aufbringungsgruppen (1. und 2. Ebene)	RA 2025	VA 2025	RA - VA
<b>355</b>	<b>Einzahlungen aus dem Abgang von Finanzinstrumenten</b>	<b>0,00</b>	<b>0,00</b>	<b>0,00</b>
3550	Einzahlungen aus dem Abgang von Finanzinstrumenten	0,00	0,00	0,00
<b>35</b>	<b>Summe Einzahlungen aus der Finanzierungstätigkeit</b>	<b>0,00</b>	<b>0,00</b>	<b>0,00</b>
<b>361</b>	<b>Auszahlungen aus der Tilgung von Finanzschulden</b>	<b>0,00</b>	<b>0,00</b>	<b>0,00</b>
3611	Auszahlungen aus empfangenen Darlehen von öffentlichen Körperschaften und Rechtsträgern	0,00	0,00	0,00
3612	Auszahlungen aus empfangenen Darlehen von Beteiligungen	0,00	0,00	0,00
3613	Auszahlungen aus empfangenen Darlehen von Unternehmen und privaten Haushalten	0,00	0,00	0,00
3614	Auszahlungen aus Finanzschulden	0,00	0,00	0,00
3615	Auszahlungen aus Rückzahlungen von Leasingverbindlichkeiten	0,00	0,00	0,00
<b>363</b>	<b>Auszahlungen infolge eines Kapitaltausches bei derivativen Finanzinstrumenten mit Grundgeschäft</b>	<b>0,00</b>	<b>0,00</b>	<b>0,00</b>
3630	Auszahlungen infolge eines Kapitaltausches bei derivativen Finanzinstrumenten mit Grundgeschäft	0,00	0,00	0,00
<b>365</b>	<b>Auszahlungen für den Erwerb von Finanzinstrumenten</b>	<b>0,00</b>	<b>0,00</b>	<b>0,00</b>
3650	Auszahlungen für den Erwerb von Finanzinstrumenten	0,00	0,00	0,00
<b>36</b>	<b>Summe Auszahlungen aus der Finanzierungstätigkeit</b>	<b>0,00</b>	<b>0,00</b>	<b>0,00</b>
<b>SA4</b>	<b>Saldo (4) Geldfluss aus der Finanzierungstätigkeit (35 – 36)</b>	<b>0,00</b>	<b>0,00</b>	<b>0,00</b>
<b>SA5</b>	<b>Saldo (5) Geldfluss aus der voranschlagswirksamen Gebarung (Saldo 3 + Saldo 4)</b>	<b>-962.487,33</b>	<b>-975.300,00</b>	<b>12.812,67</b>

## Straßen- und Wasserbau, Verkehr (Gruppe 6)

MVAG	Mittelverwendungs- und aufbringungsgruppen (1. und 2. Ebene)	RA 2025	VA 2025	RA - VA
<b>311</b>	<b>Einzahlungen aus operativer Verwaltungstätigkeit</b>	<b>50,00</b>	<b>500,00</b>	<b>-450,00</b>
3111	Einzahlungen aus eigenen Abgaben	0,00	0,00	0,00
3112	Einzahlungen aus Ertragsanteilen	0,00	0,00	0,00
3113	Einzahlungen aus Gebühren	0,00	0,00	0,00
3114	Einzahlungen aus Leistungen	0,00	0,00	0,00
3115	Einzahlungen aus Besitz und wirtschaftlicher Tätigkeit	0,00	0,00	0,00
3116	Einzahlungen aus Veräußerung von geringwertigen Wirtschaftsgütern (GWG) und sonstige Einzahlungen	50,00	500,00	-450,00
<b>312</b>	<b>Einzahlungen aus Transfers</b>	<b>51.419,57</b>	<b>88.300,00</b>	<b>-36.880,43</b>
3121	Transferzahlungen von Trägern des öffentlichen Rechts	51.024,57	87.300,00	-36.275,43
3122	Transferzahlungen von Beteiligten	0,00	0,00	0,00
3123	Transferzahlungen von Unternehmen (inkl. Finanzunternehmen)	0,00	0,00	0,00
3124	Transferzahlungen von Haushalten und Organisationen ohne Erwerbscharakter	395,00	1.000,00	-605,00
3125	Transferzahlungen vom Ausland	0,00	0,00	0,00
3126	Investitions- und Tilgungszuschüsse zwischen Unternehmungen und Betrieben der Gebietskörperschaft und der Gebietskörperschaft	0,00	0,00	0,00
<b>313</b>	<b>Einzahlungen aus Finanzerträgen</b>	<b>0,00</b>	<b>0,00</b>	<b>0,00</b>
3131	Einzahlungen aus Zinserträgen	0,00	0,00	0,00
3132	Einzahlungen aus Zinsen aus derivativen Finanzinstrumenten mit und ohne Grundgeschäft	0,00	0,00	0,00
3133	Einzahlungen aus Gewinnentnahmen von marktbestimmten Betrieben	0,00	0,00	0,00
3134	Sonstige Einzahlungen aus Finanzerträgen	0,00	0,00	0,00
3135	Einzahlungen aus Dividenden/Gewinnausschüttungen	0,00	0,00	0,00
<b>31</b>	<b>Summe Einzahlungen operative Gebarung</b>	<b>51.469,57</b>	<b>88.800,00</b>	<b>-37.330,43</b>
<b>321</b>	<b>Auszahlungen aus Personalaufwand</b>	<b>0,00</b>	<b>1.500,00</b>	<b>-1.500,00</b>
3211	Auszahlungen für Personalaufwand (Bezüge, Nebengebühren, und Mehrleistungsvergütungen)	0,00	1.500,00	-1.500,00
3212	Auszahlungen für gesetzliche und freiwillige Sozialaufwendungen	0,00	0,00	0,00
3213	Auszahlungen aus sonstigem Personalaufwand	0,00	0,00	0,00
<b>322</b>	<b>Auszahlungen aus Sachaufwand</b>	<b>899,23</b>	<b>1.900,00</b>	<b>-1.000,77</b>
3221	Auszahlungen für Verbrauchs- und Verbrauchsgüter, Handelswaren	0,00	400,00	-400,00
3222	Auszahlungen für Verwaltungs- und Betriebsaufwand	0,00	0,00	0,00
3223	Auszahlungen für Leasing- und Mietaufwand	0,00	0,00	0,00
3224	Auszahlungen für Instandhaltung	899,23	1.500,00	-600,77
3225	Sonstige Auszahlungen aus Sachaufwand	0,00	0,00	0,00
3226	Auszahlungen aus der Inanspruchnahme von Haftungen	0,00	0,00	0,00
<b>323</b>	<b>Auszahlungen aus Transfers</b>	<b>4.940,61</b>	<b>4.900,00</b>	<b>40,61</b>
3231	Transferzahlungen an Träger des öffentlichen Rechts	4.940,61	4.900,00	40,61

## Straßen- und Wasserbau, Verkehr (Gruppe 6)

MVAG	Mittelverwendungs- und aufbringungsgruppen (1. und 2. Ebene)	RA 2025	VA 2025	RA - VA
3232	Transferzahlungen an Beteiligungen	0,00	0,00	0,00
3233	Transferzahlungen an Unternehmen (inkl. Finanzunternehmen)	0,00	0,00	0,00
3234	Transferzahlungen an Haushalte und Organisationen ohne Erwerbscharakter	0,00	0,00	0,00
3235	Transferzahlungen an das Ausland	0,00	0,00	0,00
3236	Investitions- und Tilgungszuschüsse zwischen Unternehmungen und Betrieben der Gebietskörperschaft und der Gebietskörperschaft	0,00	0,00	0,00
<b>324</b>	<b>Auszahlungen aus Finanzaufwand</b>	<b>5.403,73</b>	<b>6.900,00</b>	<b>-1.496,27</b>
3241	Auszahlungen für Zinsen	5.403,73	6.900,00	-1.496,27
3242	Auszahlungen für Zinsen aus derivativen Finanzinstrumenten mit und ohne Grundgeschäft	0,00	0,00	0,00
3243	Auszahlungen aus Gewinnentnahmen von marktbestimmten Betrieben	0,00	0,00	0,00
3244	Sonstige Auszahlungen aus Finanzaufwendungen	0,00	0,00	0,00
<b>32</b>	<b>Summe Auszahlungen operative Gebarung</b>	<b>11.243,57</b>	<b>15.200,00</b>	<b>-3.956,43</b>
<b>SA1</b>	<b>Saldo (1) Geldfluss aus der operativen Gebarung (31 – 32)</b>	<b>40.226,00</b>	<b>73.600,00</b>	<b>-33.374,00</b>
<b>331</b>	<b>Einzahlungen aus der Investitionstätigkeit</b>	<b>0,00</b>	<b>0,00</b>	<b>0,00</b>
3311	Einzahlungen aus der Veräußerung von immateriellem Vermögen	0,00	0,00	0,00
3312	Einzahlungen aus der Veräußerung von Grundstücken und Grundstückeinrichtungen	0,00	0,00	0,00
3313	Einzahlungen aus der Veräußerung von Gebäuden und Bauten	0,00	0,00	0,00
3314	Einzahlungen aus der Veräußerung von technischen Anlagen, Fahrzeugen und Maschinen	0,00	0,00	0,00
3315	Einzahlungen aus der Veräußerung von Amts-, Betriebs- und Geschäftsausstattung	0,00	0,00	0,00
3316	Einzahlungen aus der Veräußerung von Kulturgütern	0,00	0,00	0,00
3317	Einzahlungen aus der Veräußerung von Beteiligungen	0,00	0,00	0,00
3318	Einzahlungen aus der Veräußerung von kofinanzierten Schutzbauten	0,00	0,00	0,00
<b>332</b>	<b>Einzahlungen aus der Rückzahlung von Darlehen sowie gewährten Vorschüssen</b>	<b>0,00</b>	<b>0,00</b>	<b>0,00</b>
3321	Einzahlungen aus Darlehen an Träger des öffentlichen Rechts	0,00	0,00	0,00
3322	Einzahlungen aus Darlehen an Beteiligungen	0,00	0,00	0,00
3323	Einzahlungen aus Darlehen an Unternehmen und Haushalte	0,00	0,00	0,00
3325	Einzahlungen aus Vorschüssen und Anzahlungen	0,00	0,00	0,00
<b>333</b>	<b>Einzahlungen aus Kapitaltransfers</b>	<b>542.901,76</b>	<b>84.600,00</b>	<b>458.301,76</b>
3331	Kapitaltransferzahlungen von Trägern des öffentlichen Rechts	384.677,96	42.800,00	341.877,96
3332	Kapitaltransferzahlungen von Beteiligungen	0,00	0,00	0,00
3333	Kapitaltransferzahlungen von Unternehmen	0,00	0,00	0,00
3334	Kapitaltransferzahlungen von Haushalten und Organisationen ohne Erwerbscharakter	116.339,78	0,00	116.339,78
3335	Kapitaltransferzahlungen vom Ausland	41.884,02	41.800,00	84,02

## Straßen- und Wasserbau, Verkehr (Gruppe 6)

MVAG	Mittelverwendungs- und aufbringungsgruppen (1. und 2. Ebene)	RA 2025	VA 2025	RA - VA
<b>33</b>	<b>Summe Einzahlungen investive Gebarung</b>	<b>542.901,76</b>	<b>84.600,00</b>	<b>458.301,76</b>
<b>341</b>	<b>Auszahlungen aus der Investitionstätigkeit</b>	<b>736.812,10</b>	<b>185.500,00</b>	<b>551.312,10</b>
3411	Auszahlungen für den Erwerb von immateriellem Vermögen	0,00	0,00	0,00
3412	Auszahlungen für den Erwerb von Grundstücken und Grundstückseinrichtungen	567.223,38	163.500,00	403.723,38
3413	Auszahlungen für den Erwerb von Gebäuden und Bauten	0,00	0,00	0,00
3414	Auszahlungen für den Erwerb von technischen Anlagen, Fahrzeugen und Maschinen	0,00	0,00	0,00
3415	Auszahlungen für den Erwerb von Amts-, Betriebs- und Geschäftsausstattung	0,00	0,00	0,00
3416	Auszahlungen für den Erwerb von Kulturgütern	0,00	0,00	0,00
3417	Auszahlungen für den Erwerb von Beteiligungen	0,00	0,00	0,00
3418	Auszahlungen für den Erwerb von kofinanzierten Schutzbauten	169.588,72	22.000,00	147.588,72
<b>342</b>	<b>Auszahlungen aus der Gewährung von Darlehen sowie gewährten Vorschüssen</b>	<b>0,00</b>	<b>0,00</b>	<b>0,00</b>
3421	Auszahlungen von Darlehen an Träger des öffentlichen Rechts	0,00	0,00	0,00
3422	Auszahlungen von Darlehen an Beteiligungen	0,00	0,00	0,00
3423	Auszahlungen von Darlehen an Unternehmen und Haushalte	0,00	0,00	0,00
3425	Auszahlungen von Vorschüssen und Anzahlungen	0,00	0,00	0,00
<b>343</b>	<b>Auszahlungen aus Kapitaltransfers</b>	<b>0,00</b>	<b>0,00</b>	<b>0,00</b>
3431	Kapitaltransferzahlungen an Träger des öffentlichen Rechts	0,00	0,00	0,00
3432	Kapitaltransferzahlungen an Beteiligungen	0,00	0,00	0,00
3433	Kapitaltransferzahlungen an Unternehmen (Finanzunternehmen)	0,00	0,00	0,00
3434	Kapitaltransferzahlungen an Haushalte und Organisationen ohne Erwerbscharakter	0,00	0,00	0,00
3435	Kapitaltransferzahlungen an das Ausland	0,00	0,00	0,00
<b>34</b>	<b>Summe Auszahlungen investive Gebarung</b>	<b>736.812,10</b>	<b>185.500,00</b>	<b>551.312,10</b>
<b>SA2</b>	<b>Saldo (2) Geldfluss aus der investiven Gebarung (33 – 34)</b>	<b>-193.910,34</b>	<b>-100.900,00</b>	<b>-93.010,34</b>
<b>SA3</b>	<b>Saldo (3) Nettofinanzierungssaldo (Saldo 1 + Saldo 2)</b>	<b>-153.684,34</b>	<b>-27.300,00</b>	<b>-126.384,34</b>
<b>351</b>	<b>Einzahlungen aus der Aufnahme von Finanzschulden</b>	<b>0,00</b>	<b>0,00</b>	<b>0,00</b>
3511	Einzahlungen aus empfangenen Darlehen von öffentlichen Körperschaften und Rechtsträgern	0,00	0,00	0,00
3512	Einzahlungen aus empfangenen Darlehen von Beteiligungen	0,00	0,00	0,00
3513	Einzahlungen aus empfangenen Darlehen von Unternehmen und privaten Haushalten	0,00	0,00	0,00
3514	Einzahlungen aus Finanzschulden (Finanzunternehmen)	0,00	0,00	0,00
3515	Einzahlungen aus Aufnahmen von Leasingverbindlichkeiten	0,00	0,00	0,00
<b>353</b>	<b>Einzahlungen infolge eines Kapitaltausches bei derivativen Finanzinstrumenten mit Grundgeschäft</b>	<b>0,00</b>	<b>0,00</b>	<b>0,00</b>
3530	Einzahlungen infolge eines Kapitaltausches bei derivativen Finanzinstrumenten mit Grundgeschäft	0,00	0,00	0,00

## Straßen- und Wasserbau, Verkehr (Gruppe 6)

MVAG	Mittelverwendungs- und aufbringungsgruppen (1. und 2. Ebene)	RA 2025	VA 2025	RA - VA
<b>355</b>	<b>Einzahlungen aus dem Abgang von Finanzinstrumenten</b>	<b>0,00</b>	<b>0,00</b>	<b>0,00</b>
3550	Einzahlungen aus dem Abgang von Finanzinstrumenten	0,00	0,00	0,00
<b>35</b>	<b>Summe Einzahlungen aus der Finanzierungstätigkeit</b>	<b>0,00</b>	<b>0,00</b>	<b>0,00</b>
<b>361</b>	<b>Auszahlungen aus der Tilgung von Finanzschulden</b>	<b>45.901,77</b>	<b>48.100,00</b>	<b>-2.198,23</b>
3611	Auszahlungen aus empfangenen Darlehen von öffentlichen Körperschaften und Rechtsträgern	0,00	0,00	0,00
3612	Auszahlungen aus empfangenen Darlehen von Beteiligungen	0,00	0,00	0,00
3613	Auszahlungen aus empfangenen Darlehen von Unternehmen und privaten Haushalten	0,00	0,00	0,00
3614	Auszahlungen aus Finanzschulden	45.901,77	48.100,00	-2.198,23
3615	Auszahlungen aus Rückzahlungen von Leasingverbindlichkeiten	0,00	0,00	0,00
<b>363</b>	<b>Auszahlungen infolge eines Kapitaltausches bei derivativen Finanzinstrumenten mit Grundgeschäft</b>	<b>0,00</b>	<b>0,00</b>	<b>0,00</b>
3630	Auszahlungen infolge eines Kapitaltausches bei derivativen Finanzinstrumenten mit Grundgeschäft	0,00	0,00	0,00
<b>365</b>	<b>Auszahlungen für den Erwerb von Finanzinstrumenten</b>	<b>0,00</b>	<b>0,00</b>	<b>0,00</b>
3650	Auszahlungen für den Erwerb von Finanzinstrumenten	0,00	0,00	0,00
<b>36</b>	<b>Summe Auszahlungen aus der Finanzierungstätigkeit</b>	<b>45.901,77</b>	<b>48.100,00</b>	<b>-2.198,23</b>
<b>SA4</b>	<b>Saldo (4) Geldfluss aus der Finanzierungstätigkeit (35 – 36)</b>	<b>-45.901,77</b>	<b>-48.100,00</b>	<b>2.198,23</b>
<b>SA5</b>	<b>Saldo (5) Geldfluss aus der voranschlagswirksamen Gebarung (Saldo 3 + Saldo 4)</b>	<b>-199.586,11</b>	<b>-75.400,00</b>	<b>-124.186,11</b>

## Wirtschaftsförderung (Gruppe 7)

MVAG	Mittelverwendungs- und aufbringungsgruppen (1. und 2. Ebene)	RA 2025	VA 2025	RA - VA
<b>311</b>	<b>Einzahlungen aus operativer Verwaltungstätigkeit</b>	<b>7.192,76</b>	<b>6.800,00</b>	<b>392,76</b>
3111	Einzahlungen aus eigenen Abgaben	0,00	0,00	0,00
3112	Einzahlungen aus Ertragsanteilen	0,00	0,00	0,00
3113	Einzahlungen aus Gebühren	0,00	0,00	0,00
3114	Einzahlungen aus Leistungen	0,00	0,00	0,00
3115	Einzahlungen aus Besitz und wirtschaftlicher Tätigkeit	0,00	0,00	0,00
3116	Einzahlungen aus Veräußerung von geringwertigen Wirtschaftsgütern (GWG) und sonstige Einzahlungen	7.192,76	6.800,00	392,76
<b>312</b>	<b>Einzahlungen aus Transfers</b>	<b>25.780,40</b>	<b>57.000,00</b>	<b>-31.219,60</b>
3121	Transferzahlungen von Trägern des öffentlichen Rechts	25.780,40	57.000,00	-31.219,60
3122	Transferzahlungen von Beteiligten	0,00	0,00	0,00
3123	Transferzahlungen von Unternehmen (inkl. Finanzunternehmen)	0,00	0,00	0,00
3124	Transferzahlungen von Haushalten und Organisationen ohne Erwerbscharakter	0,00	0,00	0,00
3125	Transferzahlungen vom Ausland	0,00	0,00	0,00
3126	Investitions- und Tilgungszuschüsse zwischen Unternehmungen und Betrieben der Gebietskörperschaft und der Gebietskörperschaft	0,00	0,00	0,00
<b>313</b>	<b>Einzahlungen aus Finanzerträgen</b>	<b>0,00</b>	<b>0,00</b>	<b>0,00</b>
3131	Einzahlungen aus Zinserträgen	0,00	0,00	0,00
3132	Einzahlungen aus Zinsen aus derivativen Finanzinstrumenten mit und ohne Grundgeschäft	0,00	0,00	0,00
3133	Einzahlungen aus Gewinnentnahmen von marktbestimmten Betrieben	0,00	0,00	0,00
3134	Sonstige Einzahlungen aus Finanzerträgen	0,00	0,00	0,00
3135	Einzahlungen aus Dividenden/Gewinnausschüttungen	0,00	0,00	0,00
<b>31</b>	<b>Summe Einzahlungen operative Gebarung</b>	<b>32.973,16</b>	<b>63.800,00</b>	<b>-30.826,84</b>
<b>321</b>	<b>Auszahlungen aus Personalaufwand</b>	<b>47.178,94</b>	<b>46.300,00</b>	<b>878,94</b>
3211	Auszahlungen für Personalaufwand (Bezüge, Nebengebühren, und Mehrleistungsvergütungen)	37.077,20	37.400,00	-322,80
3212	Auszahlungen für gesetzliche und freiwillige Sozialaufwendungen	10.101,74	8.900,00	1.201,74
3213	Auszahlungen aus sonstigem Personalaufwand	0,00	0,00	0,00
<b>322</b>	<b>Auszahlungen aus Sachaufwand</b>	<b>4.514,40</b>	<b>4.500,00</b>	<b>14,40</b>
3221	Auszahlungen für Verbrauchs- und Verbrauchsgüter, Handelswaren	0,00	0,00	0,00
3222	Auszahlungen für Verwaltungs- und Betriebsaufwand	0,00	0,00	0,00
3223	Auszahlungen für Leasing- und Mietaufwand	0,00	0,00	0,00
3224	Auszahlungen für Instandhaltung	0,00	0,00	0,00
3225	Sonstige Auszahlungen aus Sachaufwand	4.514,40	4.500,00	14,40
3226	Auszahlungen aus der Inanspruchnahme von Haftungen	0,00	0,00	0,00
<b>323</b>	<b>Auszahlungen aus Transfers</b>	<b>52.827,06</b>	<b>49.900,00</b>	<b>2.927,06</b>
3231	Transferzahlungen an Träger des öffentlichen Rechts	0,00	0,00	0,00

## Wirtschaftsförderung (Gruppe 7)

MVAG	Mittelverwendungs- und aufbringungsgruppen (1. und 2. Ebene)	RA 2025	VA 2025	RA - VA
3232	Transferzahlungen an Beteiligungen	0,00	0,00	0,00
3233	Transferzahlungen an Unternehmen (inkl. Finanzunternehmen)	25.911,00	23.000,00	2.911,00
3234	Transferzahlungen an Haushalte und Organisationen ohne Erwerbscharakter	26.916,06	26.900,00	16,06
3235	Transferzahlungen an das Ausland	0,00	0,00	0,00
3236	Investitions- und Tilgungszuschüsse zwischen Unternehmungen und Betrieben der Gebietskörperschaft und der Gebietskörperschaft	0,00	0,00	0,00
<b>324</b>	<b>Auszahlungen aus Finanzaufwand</b>	<b>0,00</b>	<b>0,00</b>	<b>0,00</b>
3241	Auszahlungen für Zinsen	0,00	0,00	0,00
3242	Auszahlungen für Zinsen aus derivativen Finanzinstrumenten mit und ohne Grundgeschäft	0,00	0,00	0,00
3243	Auszahlungen aus Gewinnentnahmen von marktbestimmten Betrieben	0,00	0,00	0,00
3244	Sonstige Auszahlungen aus Finanzaufwendungen	0,00	0,00	0,00
<b>32</b>	<b>Summe Auszahlungen operative Gebarung</b>	<b>104.520,40</b>	<b>100.700,00</b>	<b>3.820,40</b>
<b>SA1</b>	<b>Saldo (1) Geldfluss aus der operativen Gebarung (31 – 32)</b>	<b>-71.547,24</b>	<b>-36.900,00</b>	<b>-34.647,24</b>
<b>331</b>	<b>Einzahlungen aus der Investitionstätigkeit</b>	<b>0,00</b>	<b>0,00</b>	<b>0,00</b>
3311	Einzahlungen aus der Veräußerung von immateriellem Vermögen	0,00	0,00	0,00
3312	Einzahlungen aus der Veräußerung von Grundstücken und Grundstückeinrichtungen	0,00	0,00	0,00
3313	Einzahlungen aus der Veräußerung von Gebäuden und Bauten	0,00	0,00	0,00
3314	Einzahlungen aus der Veräußerung von technischen Anlagen, Fahrzeugen und Maschinen	0,00	0,00	0,00
3315	Einzahlungen aus der Veräußerung von Amts-, Betriebs- und Geschäftsausstattung	0,00	0,00	0,00
3316	Einzahlungen aus der Veräußerung von Kulturgütern	0,00	0,00	0,00
3317	Einzahlungen aus der Veräußerung von Beteiligungen	0,00	0,00	0,00
3318	Einzahlungen aus der Veräußerung von kofinanzierten Schutzbauten	0,00	0,00	0,00
<b>332</b>	<b>Einzahlungen aus der Rückzahlung von Darlehen sowie gewährten Vorschüssen</b>	<b>0,00</b>	<b>0,00</b>	<b>0,00</b>
3321	Einzahlungen aus Darlehen an Träger des öffentlichen Rechts	0,00	0,00	0,00
3322	Einzahlungen aus Darlehen an Beteiligungen	0,00	0,00	0,00
3323	Einzahlungen aus Darlehen an Unternehmen und Haushalte	0,00	0,00	0,00
3325	Einzahlungen aus Vorschüssen und Anzahlungen	0,00	0,00	0,00
<b>333</b>	<b>Einzahlungen aus Kapitaltransfers</b>	<b>38.750,00</b>	<b>40.000,00</b>	<b>-1.250,00</b>
3331	Kapitaltransferzahlungen von Trägern des öffentlichen Rechts	38.750,00	40.000,00	-1.250,00
3332	Kapitaltransferzahlungen von Beteiligungen	0,00	0,00	0,00
3333	Kapitaltransferzahlungen von Unternehmen	0,00	0,00	0,00
3334	Kapitaltransferzahlungen von Haushalten und Organisationen ohne Erwerbscharakter	0,00	0,00	0,00
3335	Kapitaltransferzahlungen vom Ausland	0,00	0,00	0,00

## Wirtschaftsförderung (Gruppe 7)

MVAG	Mittelverwendungs- und aufbringungsgruppen (1. und 2. Ebene)	RA 2025	VA 2025	RA - VA
<b>33</b>	<b>Summe Einzahlungen investive Gebarung</b>	<b>38.750,00</b>	<b>40.000,00</b>	<b>-1.250,00</b>
<b>341</b>	<b>Auszahlungen aus der Investitionstätigkeit</b>	<b>122.754,02</b>	<b>160.000,00</b>	<b>-37.245,98</b>
3411	Auszahlungen für den Erwerb von immateriellem Vermögen	0,00	0,00	0,00
3412	Auszahlungen für den Erwerb von Grundstücken und Grundstückseinrichtungen	105.546,98	140.000,00	-34.453,02
3413	Auszahlungen für den Erwerb von Gebäuden und Bauten	0,00	0,00	0,00
3414	Auszahlungen für den Erwerb von technischen Anlagen, Fahrzeugen und Maschinen	0,00	0,00	0,00
3415	Auszahlungen für den Erwerb von Amts-, Betriebs- und Geschäftsausstattung	17.207,04	20.000,00	-2.792,96
3416	Auszahlungen für den Erwerb von Kulturgütern	0,00	0,00	0,00
3417	Auszahlungen für den Erwerb von Beteiligungen	0,00	0,00	0,00
3418	Auszahlungen für den Erwerb von kofinanzierten Schutzbauten	0,00	0,00	0,00
<b>342</b>	<b>Auszahlungen aus der Gewährung von Darlehen sowie gewährten Vorschüssen</b>	<b>0,00</b>	<b>0,00</b>	<b>0,00</b>
3421	Auszahlungen von Darlehen an Träger des öffentlichen Rechts	0,00	0,00	0,00
3422	Auszahlungen von Darlehen an Beteiligungen	0,00	0,00	0,00
3423	Auszahlungen von Darlehen an Unternehmen und Haushalte	0,00	0,00	0,00
3425	Auszahlungen von Vorschüssen und Anzahlungen	0,00	0,00	0,00
<b>343</b>	<b>Auszahlungen aus Kapitaltransfers</b>	<b>0,00</b>	<b>0,00</b>	<b>0,00</b>
3431	Kapitaltransferzahlungen an Träger des öffentlichen Rechts	0,00	0,00	0,00
3432	Kapitaltransferzahlungen an Beteiligungen	0,00	0,00	0,00
3433	Kapitaltransferzahlungen an Unternehmen (Finanzunternehmen)	0,00	0,00	0,00
3434	Kapitaltransferzahlungen an Haushalte und Organisationen ohne Erwerbscharakter	0,00	0,00	0,00
3435	Kapitaltransferzahlungen an das Ausland	0,00	0,00	0,00
<b>34</b>	<b>Summe Auszahlungen investive Gebarung</b>	<b>122.754,02</b>	<b>160.000,00</b>	<b>-37.245,98</b>
<b>SA2</b>	<b>Saldo (2) Geldfluss aus der investiven Gebarung (33 – 34)</b>	<b>-84.004,02</b>	<b>-120.000,00</b>	<b>35.995,98</b>
<b>SA3</b>	<b>Saldo (3) Nettofinanzierungssaldo (Saldo 1 + Saldo 2)</b>	<b>-155.551,26</b>	<b>-156.900,00</b>	<b>1.348,74</b>
<b>351</b>	<b>Einzahlungen aus der Aufnahme von Finanzschulden</b>	<b>0,00</b>	<b>0,00</b>	<b>0,00</b>
3511	Einzahlungen aus empfangenen Darlehen von öffentlichen Körperschaften und Rechtsträgern	0,00	0,00	0,00
3512	Einzahlungen aus empfangenen Darlehen von Beteiligungen	0,00	0,00	0,00
3513	Einzahlungen aus empfangenen Darlehen von Unternehmen und privaten Haushalten	0,00	0,00	0,00
3514	Einzahlungen aus Finanzschulden (Finanzunternehmen)	0,00	0,00	0,00
3515	Einzahlungen aus Aufnahmen von Leasingverbindlichkeiten	0,00	0,00	0,00
<b>353</b>	<b>Einzahlungen infolge eines Kapitaltausches bei derivativen Finanzinstrumenten mit Grundgeschäft</b>	<b>0,00</b>	<b>0,00</b>	<b>0,00</b>
3530	Einzahlungen infolge eines Kapitaltausches bei derivativen Finanzinstrumenten mit Grundgeschäft	0,00	0,00	0,00

## Wirtschaftsförderung (Gruppe 7)

MVAG	Mittelverwendungs- und aufbringungsgruppen (1. und 2. Ebene)	RA 2025	VA 2025	RA - VA
<b>355</b>	<b>Einzahlungen aus dem Abgang von Finanzinstrumenten</b>	<b>0,00</b>	<b>0,00</b>	<b>0,00</b>
3550	Einzahlungen aus dem Abgang von Finanzinstrumenten	0,00	0,00	0,00
<b>35</b>	<b>Summe Einzahlungen aus der Finanzierungstätigkeit</b>	<b>0,00</b>	<b>0,00</b>	<b>0,00</b>
<b>361</b>	<b>Auszahlungen aus der Tilgung von Finanzschulden</b>	<b>0,00</b>	<b>0,00</b>	<b>0,00</b>
3611	Auszahlungen aus empfangenen Darlehen von öffentlichen Körperschaften und Rechtsträgern	0,00	0,00	0,00
3612	Auszahlungen aus empfangenen Darlehen von Beteiligungen	0,00	0,00	0,00
3613	Auszahlungen aus empfangenen Darlehen von Unternehmen und privaten Haushalten	0,00	0,00	0,00
3614	Auszahlungen aus Finanzschulden	0,00	0,00	0,00
3615	Auszahlungen aus Rückzahlungen von Leasingverbindlichkeiten	0,00	0,00	0,00
<b>363</b>	<b>Auszahlungen infolge eines Kapitaltausches bei derivativen Finanzinstrumenten mit Grundgeschäft</b>	<b>0,00</b>	<b>0,00</b>	<b>0,00</b>
3630	Auszahlungen infolge eines Kapitaltausches bei derivativen Finanzinstrumenten mit Grundgeschäft	0,00	0,00	0,00
<b>365</b>	<b>Auszahlungen für den Erwerb von Finanzinstrumenten</b>	<b>0,00</b>	<b>0,00</b>	<b>0,00</b>
3650	Auszahlungen für den Erwerb von Finanzinstrumenten	0,00	0,00	0,00
<b>36</b>	<b>Summe Auszahlungen aus der Finanzierungstätigkeit</b>	<b>0,00</b>	<b>0,00</b>	<b>0,00</b>
<b>SA4</b>	<b>Saldo (4) Geldfluss aus der Finanzierungstätigkeit (35 – 36)</b>	<b>0,00</b>	<b>0,00</b>	<b>0,00</b>
<b>SA5</b>	<b>Saldo (5) Geldfluss aus der voranschlagswirksamen Gebarung (Saldo 3 + Saldo 4)</b>	<b>-155.551,26</b>	<b>-156.900,00</b>	<b>1.348,74</b>

## Dienstleistungen (Gruppe 8)

MVAG	Mittelverwendungs- und aufbringungsgruppen (1. und 2. Ebene)	RA 2025	VA 2025	RA - VA
<b>311</b>	<b>Einzahlungen aus operativer Verwaltungstätigkeit</b>	<b>1.081.733,56</b>	<b>1.032.100,00</b>	<b>49.633,56</b>
3111	Einzahlungen aus eigenen Abgaben	0,00	0,00	0,00
3112	Einzahlungen aus Ertragsanteilen	0,00	0,00	0,00
3113	Einzahlungen aus Gebühren	773.910,24	757.000,00	16.910,24
3114	Einzahlungen aus Leistungen	203.357,86	171.000,00	32.357,86
3115	Einzahlungen aus Besitz und wirtschaftlicher Tätigkeit	62.707,71	64.100,00	-1.392,29
3116	Einzahlungen aus Veräußerung von geringwertigen Wirtschaftsgütern (GWG) und sonstige Einzahlungen	41.757,75	40.000,00	1.757,75
<b>312</b>	<b>Einzahlungen aus Transfers</b>	<b>397.426,25</b>	<b>433.800,00</b>	<b>-36.373,75</b>
3121	Transferzahlungen von Trägern des öffentlichen Rechts	397.426,25	433.800,00	-36.373,75
3122	Transferzahlungen von Beteiligten	0,00	0,00	0,00
3123	Transferzahlungen von Unternehmen (inkl. Finanzunternehmen)	0,00	0,00	0,00
3124	Transferzahlungen von Haushalten und Organisationen ohne Erwerbscharakter	0,00	0,00	0,00
3125	Transferzahlungen vom Ausland	0,00	0,00	0,00
3126	Investitions- und Tilgungszuschüsse zwischen Unternehmungen und Betrieben der Gebietskörperschaft und der Gebietskörperschaft	0,00	0,00	0,00
<b>313</b>	<b>Einzahlungen aus Finanzerträgen</b>	<b>0,00</b>	<b>0,00</b>	<b>0,00</b>
3131	Einzahlungen aus Zinserträgen	0,00	0,00	0,00
3132	Einzahlungen aus Zinsen aus derivativen Finanzinstrumenten mit und ohne Grundgeschäft	0,00	0,00	0,00
3133	Einzahlungen aus Gewinnentnahmen von marktbestimmten Betrieben	0,00	0,00	0,00
3134	Sonstige Einzahlungen aus Finanzerträgen	0,00	0,00	0,00
3135	Einzahlungen aus Dividenden/Gewinnausschüttungen	0,00	0,00	0,00
<b>31</b>	<b>Summe Einzahlungen operative Gebarung</b>	<b>1.479.159,81</b>	<b>1.465.900,00</b>	<b>13.259,81</b>
<b>321</b>	<b>Auszahlungen aus Personalaufwand</b>	<b>393.027,87</b>	<b>366.000,00</b>	<b>27.027,87</b>
3211	Auszahlungen für Personalaufwand (Bezüge, Nebengebühren, und Mehrleistungsvergütungen)	354.779,04	333.800,00	20.979,04
3212	Auszahlungen für gesetzliche und freiwillige Sozialaufwendungen	38.248,83	32.200,00	6.048,83
3213	Auszahlungen aus sonstigem Personalaufwand	0,00	0,00	0,00
<b>322</b>	<b>Auszahlungen aus Sachaufwand</b>	<b>545.346,51</b>	<b>552.600,00</b>	<b>-7.253,49</b>
3221	Auszahlungen für Gebrauchs- und Verbrauchsgüter, Handelswaren	115.829,90	103.600,00	12.229,90
3222	Auszahlungen für Verwaltungs- und Betriebsaufwand	131.950,99	143.600,00	-11.649,01
3223	Auszahlungen für Leasing- und Mietaufwand	41.232,30	40.300,00	932,30
3224	Auszahlungen für Instandhaltung	68.175,80	70.600,00	-2.424,20
3225	Sonstige Auszahlungen aus Sachaufwand	188.157,52	194.500,00	-6.342,48
3226	Auszahlungen aus der Inanspruchnahme von Haftungen	0,00	0,00	0,00
<b>323</b>	<b>Auszahlungen aus Transfers</b>	<b>88.548,82</b>	<b>88.200,00</b>	<b>348,82</b>
3231	Transferzahlungen an Träger des öffentlichen Rechts	0,00	0,00	0,00

## Dienstleistungen (Gruppe 8)

MVAG	Mittelverwendungs- und aufbringungsgruppen (1. und 2. Ebene)	RA 2025	VA 2025	RA - VA
3232	Transferzahlungen an Beteiligungen	0,00	0,00	0,00
3233	Transferzahlungen an Unternehmen (inkl. Finanzunternehmen)	64.249,90	65.000,00	-750,10
3234	Transferzahlungen an Haushalte und Organisationen ohne Erwerbscharakter	24.298,92	23.200,00	1.098,92
3235	Transferzahlungen an das Ausland	0,00	0,00	0,00
3236	Investitions- und Tilgungszuschüsse zwischen Unternehmungen und Betrieben der Gebietskörperschaft und der Gebietskörperschaft	0,00	0,00	0,00
<b>324</b>	<b>Auszahlungen aus Finanzaufwand</b>	<b>82.722,59</b>	<b>127.800,00</b>	<b>-45.077,41</b>
3241	Auszahlungen für Zinsen	82.722,59	127.800,00	-45.077,41
3242	Auszahlungen für Zinsen aus derivativen Finanzinstrumenten mit und ohne Grundgeschäft	0,00	0,00	0,00
3243	Auszahlungen aus Gewinnentnahmen von marktbestimmten Betrieben	0,00	0,00	0,00
3244	Sonstige Auszahlungen aus Finanzaufwendungen	0,00	0,00	0,00
<b>32</b>	<b>Summe Auszahlungen operative Gebarung</b>	<b>1.109.645,79</b>	<b>1.134.600,00</b>	<b>-24.954,21</b>
<b>SA1</b>	<b>Saldo (1) Geldfluss aus der operativen Gebarung (31 – 32)</b>	<b>369.514,02</b>	<b>331.300,00</b>	<b>38.214,02</b>
<b>331</b>	<b>Einzahlungen aus der Investitionstätigkeit</b>	<b>3.245,00</b>	<b>750.000,00</b>	<b>-746.755,00</b>
3311	Einzahlungen aus der Veräußerung von immateriellem Vermögen	0,00	0,00	0,00
3312	Einzahlungen aus der Veräußerung von Grundstücken und Grundstückeinrichtungen	3.245,00	400.000,00	-396.755,00
3313	Einzahlungen aus der Veräußerung von Gebäuden und Bauten	0,00	350.000,00	-350.000,00
3314	Einzahlungen aus der Veräußerung von technischen Anlagen, Fahrzeugen und Maschinen	0,00	0,00	0,00
3315	Einzahlungen aus der Veräußerung von Amts-, Betriebs- und Geschäftsausstattung	0,00	0,00	0,00
3316	Einzahlungen aus der Veräußerung von Kulturgütern	0,00	0,00	0,00
3317	Einzahlungen aus der Veräußerung von Beteiligungen	0,00	0,00	0,00
3318	Einzahlungen aus der Veräußerung von kofinanzierten Schutzbauten	0,00	0,00	0,00
<b>332</b>	<b>Einzahlungen aus der Rückzahlung von Darlehen sowie gewährten Vorschüssen</b>	<b>0,00</b>	<b>0,00</b>	<b>0,00</b>
3321	Einzahlungen aus Darlehen an Träger des öffentlichen Rechts	0,00	0,00	0,00
3322	Einzahlungen aus Darlehen an Beteiligungen	0,00	0,00	0,00
3323	Einzahlungen aus Darlehen an Unternehmen und Haushalte	0,00	0,00	0,00
3325	Einzahlungen aus Vorschüssen und Anzahlungen	0,00	0,00	0,00
<b>333</b>	<b>Einzahlungen aus Kapitaltransfers</b>	<b>316.722,12</b>	<b>389.700,00</b>	<b>-72.977,88</b>
3331	Kapitaltransferzahlungen von Trägern des öffentlichen Rechts	199.219,43	322.300,00	-123.080,57
3332	Kapitaltransferzahlungen von Beteiligungen	0,00	0,00	0,00
3333	Kapitaltransferzahlungen von Unternehmen	5.242,45	0,00	5.242,45
3334	Kapitaltransferzahlungen von Haushalten und Organisationen ohne Erwerbscharakter	112.260,24	67.400,00	44.860,24
3335	Kapitaltransferzahlungen vom Ausland	0,00	0,00	0,00

## Dienstleistungen (Gruppe 8)

MVAG	Mittelverwendungs- und aufbringungsgruppen (1. und 2. Ebene)	RA 2025	VA 2025	RA - VA
<b>33</b>	<b>Summe Einzahlungen investive Gebarung</b>	<b>319.967,12</b>	<b>1.139.700,00</b>	<b>-819.732,88</b>
<b>341</b>	<b>Auszahlungen aus der Investitionstätigkeit</b>	<b>2.872.277,68</b>	<b>3.186.400,00</b>	<b>-314.122,32</b>
3411	Auszahlungen für den Erwerb von immateriellem Vermögen	0,00	0,00	0,00
3412	Auszahlungen für den Erwerb von Grundstücken und Grundstückseinrichtungen	1.807.520,64	1.998.500,00	-190.979,36
3413	Auszahlungen für den Erwerb von Gebäuden und Bauten	1.056.767,04	1.179.900,00	-123.132,96
3414	Auszahlungen für den Erwerb von technischen Anlagen, Fahrzeugen und Maschinen	7.990,00	8.000,00	-10,00
3415	Auszahlungen für den Erwerb von Amts-, Betriebs- und Geschäftsausstattung	0,00	0,00	0,00
3416	Auszahlungen für den Erwerb von Kulturgütern	0,00	0,00	0,00
3417	Auszahlungen für den Erwerb von Beteiligungen	0,00	0,00	0,00
3418	Auszahlungen für den Erwerb von kofinanzierten Schutzbauten	0,00	0,00	0,00
<b>342</b>	<b>Auszahlungen aus der Gewährung von Darlehen sowie gewährten Vorschüssen</b>	<b>0,00</b>	<b>0,00</b>	<b>0,00</b>
3421	Auszahlungen von Darlehen an Träger des öffentlichen Rechts	0,00	0,00	0,00
3422	Auszahlungen von Darlehen an Beteiligungen	0,00	0,00	0,00
3423	Auszahlungen von Darlehen an Unternehmen und Haushalte	0,00	0,00	0,00
3425	Auszahlungen von Vorschüssen und Anzahlungen	0,00	0,00	0,00
<b>343</b>	<b>Auszahlungen aus Kapitaltransfers</b>	<b>0,00</b>	<b>0,00</b>	<b>0,00</b>
3431	Kapitaltransferzahlungen an Träger des öffentlichen Rechts	0,00	0,00	0,00
3432	Kapitaltransferzahlungen an Beteiligungen	0,00	0,00	0,00
3433	Kapitaltransferzahlungen an Unternehmen (Finanzunternehmen)	0,00	0,00	0,00
3434	Kapitaltransferzahlungen an Haushalte und Organisationen ohne Erwerbscharakter	0,00	0,00	0,00
3435	Kapitaltransferzahlungen an das Ausland	0,00	0,00	0,00
<b>34</b>	<b>Summe Auszahlungen investive Gebarung</b>	<b>2.872.277,68</b>	<b>3.186.400,00</b>	<b>-314.122,32</b>
<b>SA2</b>	<b>Saldo (2) Geldfluss aus der investiven Gebarung (33 – 34)</b>	<b>-2.552.310,56</b>	<b>-2.046.700,00</b>	<b>-505.610,56</b>
<b>SA3</b>	<b>Saldo (3) Nettofinanzierungssaldo (Saldo 1 + Saldo 2)</b>	<b>-2.182.796,54</b>	<b>-1.715.400,00</b>	<b>-467.396,54</b>
<b>351</b>	<b>Einzahlungen aus der Aufnahme von Finanzschulden</b>	<b>2.195.296,80</b>	<b>2.650.300,00</b>	<b>-455.003,20</b>
3511	Einzahlungen aus empfangenen Darlehen von öffentlichen Körperschaften und Rechtsträgern	0,00	0,00	0,00
3512	Einzahlungen aus empfangenen Darlehen von Beteiligungen	0,00	0,00	0,00
3513	Einzahlungen aus empfangenen Darlehen von Unternehmen und privaten Haushalten	0,00	0,00	0,00
3514	Einzahlungen aus Finanzschulden (Finanzunternehmen)	2.195.296,80	2.650.300,00	-455.003,20
3515	Einzahlungen aus Aufnahmen von Leasingverbindlichkeiten	0,00	0,00	0,00
<b>353</b>	<b>Einzahlungen infolge eines Kapitaltausches bei derivativen Finanzinstrumenten mit Grundgeschäft</b>	<b>0,00</b>	<b>0,00</b>	<b>0,00</b>
3530	Einzahlungen infolge eines Kapitaltausches bei derivativen Finanzinstrumenten mit Grundgeschäft	0,00	0,00	0,00

## Dienstleistungen (Gruppe 8)

MVAG	Mittelverwendungs- und aufbringungsgruppen (1. und 2. Ebene)	RA 2025	VA 2025	RA - VA
<b>355</b>	<b>Einzahlungen aus dem Abgang von Finanzinstrumenten</b>	<b>0,00</b>	<b>0,00</b>	<b>0,00</b>
3550	Einzahlungen aus dem Abgang von Finanzinstrumenten	0,00	0,00	0,00
<b>35</b>	<b>Summe Einzahlungen aus der Finanzierungstätigkeit</b>	<b>2.195.296,80</b>	<b>2.650.300,00</b>	<b>-455.003,20</b>
<b>361</b>	<b>Auszahlungen aus der Tilgung von Finanzschulden</b>	<b>637.746,96</b>	<b>637.500,00</b>	<b>246,96</b>
3611	Auszahlungen aus empfangenen Darlehen von öffentlichen Körperschaften und Rechtsträgern	60.129,28	60.100,00	29,28
3612	Auszahlungen aus empfangenen Darlehen von Beteiligungen	0,00	0,00	0,00
3613	Auszahlungen aus empfangenen Darlehen von Unternehmen und privaten Haushalten	0,00	0,00	0,00
3614	Auszahlungen aus Finanzschulden	577.617,68	577.400,00	217,68
3615	Auszahlungen aus Rückzahlungen von Leasingverbindlichkeiten	0,00	0,00	0,00
<b>363</b>	<b>Auszahlungen infolge eines Kapitaltausches bei derivativen Finanzinstrumenten mit Grundgeschäft</b>	<b>0,00</b>	<b>0,00</b>	<b>0,00</b>
3630	Auszahlungen infolge eines Kapitaltausches bei derivativen Finanzinstrumenten mit Grundgeschäft	0,00	0,00	0,00
<b>365</b>	<b>Auszahlungen für den Erwerb von Finanzinstrumenten</b>	<b>0,00</b>	<b>0,00</b>	<b>0,00</b>
3650	Auszahlungen für den Erwerb von Finanzinstrumenten	0,00	0,00	0,00
<b>36</b>	<b>Summe Auszahlungen aus der Finanzierungstätigkeit</b>	<b>637.746,96</b>	<b>637.500,00</b>	<b>246,96</b>
<b>SA4</b>	<b>Saldo (4) Geldfluss aus der Finanzierungstätigkeit (35 – 36)</b>	<b>1.557.549,84</b>	<b>2.012.800,00</b>	<b>-455.250,16</b>
<b>SA5</b>	<b>Saldo (5) Geldfluss aus der voranschlagswirksamen Gebarung (Saldo 3 + Saldo 4)</b>	<b>-625.246,70</b>	<b>297.400,00</b>	<b>-922.646,70</b>

## Finanzwirtschaft (Gruppe 9)

MVAG	Mittelverwendungs- und aufbringungsgruppen (1. und 2. Ebene)	RA 2025	VA 2025	RA - VA
<b>311</b>	<b>Einzahlungen aus operativer Verwaltungstätigkeit</b>	<b>3.962.987,11</b>	<b>3.875.700,00</b>	<b>87.287,11</b>
3111	Einzahlungen aus eigenen Abgaben	796.102,40	744.200,00	51.902,40
3112	Einzahlungen aus Ertragsanteilen	3.158.128,85	3.126.000,00	32.128,85
3113	Einzahlungen aus Gebühren	0,00	0,00	0,00
3114	Einzahlungen aus Leistungen	8.755,86	5.300,00	3.455,86
3115	Einzahlungen aus Besitz und wirtschaftlicher Tätigkeit	0,00	0,00	0,00
3116	Einzahlungen aus Veräußerung von geringwertigen Wirtschaftsgütern (GWG) und sonstige Einzahlungen	0,00	200,00	-200,00
<b>312</b>	<b>Einzahlungen aus Transfers</b>	<b>522.942,79</b>	<b>556.000,00</b>	<b>-33.057,21</b>
3121	Transferzahlungen von Trägern des öffentlichen Rechts	522.942,79	556.000,00	-33.057,21
3122	Transferzahlungen von Beteiligten	0,00	0,00	0,00
3123	Transferzahlungen von Unternehmen (inkl. Finanzunternehmen)	0,00	0,00	0,00
3124	Transferzahlungen von Haushalten und Organisationen ohne Erwerbscharakter	0,00	0,00	0,00
3125	Transferzahlungen vom Ausland	0,00	0,00	0,00
3126	Investitions- und Tilgungszuschüsse zwischen Unternehmungen und Betrieben der Gebietskörperschaft und der Gebietskörperschaft	0,00	0,00	0,00
<b>313</b>	<b>Einzahlungen aus Finanzerträgen</b>	<b>446,55</b>	<b>500,00</b>	<b>-53,45</b>
3131	Einzahlungen aus Zinserträgen	446,55	500,00	-53,45
3132	Einzahlungen aus Zinsen aus derivativen Finanzinstrumenten mit und ohne Grundgeschäft	0,00	0,00	0,00
3133	Einzahlungen aus Gewinnentnahmen von marktbestimmten Betrieben	0,00	0,00	0,00
3134	Sonstige Einzahlungen aus Finanzerträgen	0,00	0,00	0,00
3135	Einzahlungen aus Dividenden/Gewinnausschüttungen	0,00	0,00	0,00
<b>31</b>	<b>Summe Einzahlungen operative Gebarung</b>	<b>4.486.376,45</b>	<b>4.432.200,00</b>	<b>54.176,45</b>
<b>321</b>	<b>Auszahlungen aus Personalaufwand</b>	<b>121.385,70</b>	<b>105.100,00</b>	<b>16.285,70</b>
3211	Auszahlungen für Personalaufwand (Bezüge, Nebengebühren, und Mehrleistungsvergütungen)	92.945,33	89.100,00	3.845,33
3212	Auszahlungen für gesetzliche und freiwillige Sozialaufwendungen	28.440,37	16.000,00	12.440,37
3213	Auszahlungen aus sonstigem Personalaufwand	0,00	0,00	0,00
<b>322</b>	<b>Auszahlungen aus Sachaufwand</b>	<b>15.511,88</b>	<b>14.100,00</b>	<b>1.411,88</b>
3221	Auszahlungen für Gebrauchs- und Verbrauchsgüter, Handelswaren	0,00	0,00	0,00
3222	Auszahlungen für Verwaltungs- und Betriebsaufwand	0,00	0,00	0,00
3223	Auszahlungen für Leasing- und Mietaufwand	0,00	0,00	0,00
3224	Auszahlungen für Instandhaltung	905,08	1.900,00	-994,92
3225	Sonstige Auszahlungen aus Sachaufwand	14.606,80	12.200,00	2.406,80
3226	Auszahlungen aus der Inanspruchnahme von Haftungen	0,00	0,00	0,00
<b>323</b>	<b>Auszahlungen aus Transfers</b>	<b>25.195,58</b>	<b>28.700,00</b>	<b>-3.504,42</b>
3231	Transferzahlungen an Träger des öffentlichen Rechts	12.493,19	14.700,00	-2.206,81

## Finanzwirtschaft (Gruppe 9)

MVAG	Mittelverwendungs- und aufbringungsgruppen (1. und 2. Ebene)	RA 2025	VA 2025	RA - VA
3232	Transferzahlungen an Beteiligungen	12.702,39	14.000,00	-1.297,61
3233	Transferzahlungen an Unternehmen (inkl. Finanzunternehmen)	0,00	0,00	0,00
3234	Transferzahlungen an Haushalte und Organisationen ohne Erwerbscharakter	0,00	0,00	0,00
3235	Transferzahlungen an das Ausland	0,00	0,00	0,00
3236	Investitions- und Tilgungszuschüsse zwischen Unternehmungen und Betrieben der Gebietskörperschaft und der Gebietskörperschaft	0,00	0,00	0,00
<b>324</b>	<b>Auszahlungen aus Finanzaufwand</b>	<b>2.465,54</b>	<b>2.100,00</b>	<b>365,54</b>
3241	Auszahlungen für Zinsen	0,00	0,00	0,00
3242	Auszahlungen für Zinsen aus derivativen Finanzinstrumenten mit und ohne Grundgeschäft	0,00	0,00	0,00
3243	Auszahlungen aus Gewinnentnahmen von marktbestimmten Betrieben	0,00	0,00	0,00
3244	Sonstige Auszahlungen aus Finanzaufwendungen	2.465,54	2.100,00	365,54
<b>32</b>	<b>Summe Auszahlungen operative Gebarung</b>	<b>164.558,70</b>	<b>150.000,00</b>	<b>14.558,70</b>
<b>SA1</b>	<b>Saldo (1) Geldfluss aus der operativen Gebarung (31 – 32)</b>	<b>4.321.817,75</b>	<b>4.282.200,00</b>	<b>39.617,75</b>
<b>331</b>	<b>Einzahlungen aus der Investitionstätigkeit</b>	<b>0,00</b>	<b>0,00</b>	<b>0,00</b>
3311	Einzahlungen aus der Veräußerung von immateriellem Vermögen	0,00	0,00	0,00
3312	Einzahlungen aus der Veräußerung von Grundstücken und Grundstückeinrichtungen	0,00	0,00	0,00
3313	Einzahlungen aus der Veräußerung von Gebäuden und Bauten	0,00	0,00	0,00
3314	Einzahlungen aus der Veräußerung von technischen Anlagen, Fahrzeugen und Maschinen	0,00	0,00	0,00
3315	Einzahlungen aus der Veräußerung von Amts-, Betriebs- und Geschäftsausstattung	0,00	0,00	0,00
3316	Einzahlungen aus der Veräußerung von Kulturgütern	0,00	0,00	0,00
3317	Einzahlungen aus der Veräußerung von Beteiligungen	0,00	0,00	0,00
3318	Einzahlungen aus der Veräußerung von kofinanzierten Schutzbauten	0,00	0,00	0,00
<b>332</b>	<b>Einzahlungen aus der Rückzahlung von Darlehen sowie gewährten Vorschüssen</b>	<b>0,00</b>	<b>0,00</b>	<b>0,00</b>
3321	Einzahlungen aus Darlehen an Träger des öffentlichen Rechts	0,00	0,00	0,00
3322	Einzahlungen aus Darlehen an Beteiligungen	0,00	0,00	0,00
3323	Einzahlungen aus Darlehen an Unternehmen und Haushalte	0,00	0,00	0,00
3325	Einzahlungen aus Vorschüssen und Anzahlungen	0,00	0,00	0,00
<b>333</b>	<b>Einzahlungen aus Kapitaltransfers</b>	<b>0,00</b>	<b>0,00</b>	<b>0,00</b>
3331	Kapitaltransferzahlungen von Trägern des öffentlichen Rechts	0,00	0,00	0,00
3332	Kapitaltransferzahlungen von Beteiligungen	0,00	0,00	0,00
3333	Kapitaltransferzahlungen von Unternehmen	0,00	0,00	0,00
3334	Kapitaltransferzahlungen von Haushalten und Organisationen ohne Erwerbscharakter	0,00	0,00	0,00
3335	Kapitaltransferzahlungen vom Ausland	0,00	0,00	0,00

## Finanzwirtschaft (Gruppe 9)

MVAG	Mittelverwendungs- und aufbringungsgruppen (1. und 2. Ebene)	RA 2025	VA 2025	RA - VA
<b>33</b>	<b>Summe Einzahlungen investive Gebarung</b>	<b>0,00</b>	<b>0,00</b>	<b>0,00</b>
<b>341</b>	<b>Auszahlungen aus der Investitionstätigkeit</b>	<b>0,00</b>	<b>0,00</b>	<b>0,00</b>
3411	Auszahlungen für den Erwerb von immateriellem Vermögen	0,00	0,00	0,00
3412	Auszahlungen für den Erwerb von Grundstücken und Grundstückseinrichtungen	0,00	0,00	0,00
3413	Auszahlungen für den Erwerb von Gebäuden und Bauten	0,00	0,00	0,00
3414	Auszahlungen für den Erwerb von technischen Anlagen, Fahrzeugen und Maschinen	0,00	0,00	0,00
3415	Auszahlungen für den Erwerb von Amts-, Betriebs- und Geschäftsausstattung	0,00	0,00	0,00
3416	Auszahlungen für den Erwerb von Kulturgütern	0,00	0,00	0,00
3417	Auszahlungen für den Erwerb von Beteiligungen	0,00	0,00	0,00
3418	Auszahlungen für den Erwerb von kofinanzierten Schutzbauten	0,00	0,00	0,00
<b>342</b>	<b>Auszahlungen aus der Gewährung von Darlehen sowie gewährten Vorschüssen</b>	<b>0,00</b>	<b>0,00</b>	<b>0,00</b>
3421	Auszahlungen von Darlehen an Träger des öffentlichen Rechts	0,00	0,00	0,00
3422	Auszahlungen von Darlehen an Beteiligungen	0,00	0,00	0,00
3423	Auszahlungen von Darlehen an Unternehmen und Haushalte	0,00	0,00	0,00
3425	Auszahlungen von Vorschüssen und Anzahlungen	0,00	0,00	0,00
<b>343</b>	<b>Auszahlungen aus Kapitaltransfers</b>	<b>0,00</b>	<b>0,00</b>	<b>0,00</b>
3431	Kapitaltransferzahlungen an Träger des öffentlichen Rechts	0,00	0,00	0,00
3432	Kapitaltransferzahlungen an Beteiligungen	0,00	0,00	0,00
3433	Kapitaltransferzahlungen an Unternehmen (Finanzunternehmen)	0,00	0,00	0,00
3434	Kapitaltransferzahlungen an Haushalte und Organisationen ohne Erwerbscharakter	0,00	0,00	0,00
3435	Kapitaltransferzahlungen an das Ausland	0,00	0,00	0,00
<b>34</b>	<b>Summe Auszahlungen investive Gebarung</b>	<b>0,00</b>	<b>0,00</b>	<b>0,00</b>
<b>SA2</b>	<b>Saldo (2) Geldfluss aus der investiven Gebarung (33 – 34)</b>	<b>0,00</b>	<b>0,00</b>	<b>0,00</b>
<b>SA3</b>	<b>Saldo (3) Nettofinanzierungssaldo (Saldo 1 + Saldo 2)</b>	<b>4.321.817,75</b>	<b>4.282.200,00</b>	<b>39.617,75</b>
<b>351</b>	<b>Einzahlungen aus der Aufnahme von Finanzschulden</b>	<b>0,00</b>	<b>0,00</b>	<b>0,00</b>
3511	Einzahlungen aus empfangenen Darlehen von öffentlichen Körperschaften und Rechtsträgern	0,00	0,00	0,00
3512	Einzahlungen aus empfangenen Darlehen von Beteiligungen	0,00	0,00	0,00
3513	Einzahlungen aus empfangenen Darlehen von Unternehmen und privaten Haushalten	0,00	0,00	0,00
3514	Einzahlungen aus Finanzschulden (Finanzunternehmen)	0,00	0,00	0,00
3515	Einzahlungen aus Aufnahmen von Leasingverbindlichkeiten	0,00	0,00	0,00
<b>353</b>	<b>Einzahlungen infolge eines Kapitaltausches bei derivativen Finanzinstrumenten mit Grundgeschäft</b>	<b>0,00</b>	<b>0,00</b>	<b>0,00</b>
3530	Einzahlungen infolge eines Kapitaltausches bei derivativen Finanzinstrumenten mit Grundgeschäft	0,00	0,00	0,00

## Finanzwirtschaft (Gruppe 9)

MVAG	Mittelverwendungs- und aufbringungsgruppen (1. und 2. Ebene)	RA 2025	VA 2025	RA - VA
<b>355</b>	<b>Einzahlungen aus dem Abgang von Finanzinstrumenten</b>	<b>0,00</b>	<b>0,00</b>	<b>0,00</b>
3550	Einzahlungen aus dem Abgang von Finanzinstrumenten	0,00	0,00	0,00
<b>35</b>	<b>Summe Einzahlungen aus der Finanzierungstätigkeit</b>	<b>0,00</b>	<b>0,00</b>	<b>0,00</b>
<b>361</b>	<b>Auszahlungen aus der Tilgung von Finanzschulden</b>	<b>0,00</b>	<b>0,00</b>	<b>0,00</b>
3611	Auszahlungen aus empfangenen Darlehen von öffentlichen Körperschaften und Rechtsträgern	0,00	0,00	0,00
3612	Auszahlungen aus empfangenen Darlehen von Beteiligungen	0,00	0,00	0,00
3613	Auszahlungen aus empfangenen Darlehen von Unternehmen und privaten Haushalten	0,00	0,00	0,00
3614	Auszahlungen aus Finanzschulden	0,00	0,00	0,00
3615	Auszahlungen aus Rückzahlungen von Leasingverbindlichkeiten	0,00	0,00	0,00
<b>363</b>	<b>Auszahlungen infolge eines Kapitaltausches bei derivativen Finanzinstrumenten mit Grundgeschäft</b>	<b>0,00</b>	<b>0,00</b>	<b>0,00</b>
3630	Auszahlungen infolge eines Kapitaltausches bei derivativen Finanzinstrumenten mit Grundgeschäft	0,00	0,00	0,00
<b>365</b>	<b>Auszahlungen für den Erwerb von Finanzinstrumenten</b>	<b>0,00</b>	<b>0,00</b>	<b>0,00</b>
3650	Auszahlungen für den Erwerb von Finanzinstrumenten	0,00	0,00	0,00
<b>36</b>	<b>Summe Auszahlungen aus der Finanzierungstätigkeit</b>	<b>0,00</b>	<b>0,00</b>	<b>0,00</b>
<b>SA4</b>	<b>Saldo (4) Geldfluss aus der Finanzierungstätigkeit (35 – 36)</b>	<b>0,00</b>	<b>0,00</b>	<b>0,00</b>
<b>SA5</b>	<b>Saldo (5) Geldfluss aus der voranschlagswirksamen Gebarung (Saldo 3 + Saldo 4)</b>	<b>4.321.817,75</b>	<b>4.282.200,00</b>	<b>39.617,75</b>

Vermögenshaushalt (Anlage 1c)



AKTIVA		Code	Endbestand 31.12.2024	Endbestand 31.12.2025	Veränderung
<b>A</b>	<b>Langfristiges Vermögen</b>	<b>10</b>	<b>32.101.208,80</b>	<b>34.895.841,54</b>	<b>2.794.632,74</b>
<b>A.I</b>	<b>Immaterielle Vermögenswerte</b>	<b>101</b>	<b>70.047,18</b>	<b>72.950,14</b>	<b>2.902,96</b>
A.I.1	Immaterielle Vermögenswerte	1010	70.047,18	72.950,14	2.902,96
<b>A.II</b>	<b>Sachanlagen</b>	<b>102</b>	<b>31.440.014,64</b>	<b>34.214.626,83</b>	<b>2.774.612,19</b>
A.II.1	Grundstücke, Grundstückseinrichtungen und Infrastruktur	1021	12.727.217,41	12.862.722,26	135.504,85
A.II.2	Gebäude und Bauten	1022	6.261.101,48	7.103.679,26	842.577,78
A.II.3	Wasser- und Abwasserbauten und -anlagen	1023	6.675.442,74	6.888.459,67	213.016,93
A.II.4	Sonderanlagen	1024	4.904.012,36	5.976.522,29	1.072.509,93
A.II.5	Technische Anlagen, Fahrzeuge und Maschinen	1025	347.688,75	672.366,73	324.677,98
A.II.6	Amts-, Betriebs- und Geschäftsausstattung	1026	200.412,64	223.656,90	23.244,26
A.II.7	Kulturgüter	1027	33.760,47	33.001,81	-758,66
A.II.8	Geleistete Anzahlungen für Anlagen und Anlagen in Bau	1028	0,00	0,00	0,00
A.II.9	Kofinanzierte Schutzbauten	1029	290.378,79	454.217,91	163.839,12
<b>A.III</b>	<b>Aktive Finanzinstrumente/Langfristiges Finanzvermögen</b>	<b>103</b>	<b>0,00</b>	<b>0,00</b>	<b>0,00</b>
A.III.1	Bis zur Endfälligkeit gehaltene Finanzinstrumente	1031	0,00	0,00	0,00
A.III.2	Zur Veräußerung verfügbare Finanzinstrumente	1032	0,00	0,00	0,00
A.III.3	Partizipations- und Hybridkapital	1033	0,00	0,00	0,00
A.III.4	Derivative Finanzinstrumente ohne Grundgeschäft	1034	0,00	0,00	0,00
<b>A.IV</b>	<b>Beteiligungen</b>	<b>104</b>	<b>59.238,00</b>	<b>59.238,00</b>	<b>0,00</b>
A.IV.1	Beteiligungen an verbundenen Unternehmen	1041	59.238,00	59.238,00	0,00
A.IV.2	Beteiligungen an assoziierten Unternehmen	1042	0,00	0,00	0,00
A.IV.3	Sonstige Beteiligungen	1043	0,00	0,00	0,00
A.IV.4	Verwaltete Einrichtungen, die der Kontrolle unterliegen	1044	0,00	0,00	0,00
<b>A.V</b>	<b>Langfristige Forderungen</b>	<b>106</b>	<b>531.908,98</b>	<b>549.026,57</b>	<b>17.117,59</b>
A.V.1	Langfristige Forderungen aus Lieferungen und Leistungen	1061	525.653,98	542.771,57	17.117,59
A.V.2	Langfristige Forderungen aus gewährten Darlehen	1062	6.255,00	6.255,00	0,00
A.V.3	Sonstige langfristige Forderungen	1063	0,00	0,00	0,00

AKTIVA		Code	Endbestand 31.12.2024	Endbestand 31.12.2025	Veränderung
<b>B</b>	<b>Kurzfristiges Vermögen</b>	<b>11</b>	<b>1.457.507,98</b>	<b>1.224.449,22</b>	<b>-233.058,76</b>
<b>B.I</b>	<b>Kurzfristige Forderungen</b>	<b>113</b>	<b>687.266,70</b>	<b>183.384,88</b>	<b>-503.881,82</b>
B.I.1	Kurzfristige Forderungen aus Lieferungen und Leistungen	1131	110.277,99	102.158,58	-8.119,41
B.I.2	Kurzfristige Forderungen aus Abgaben	1132	56.083,46	38.596,37	-17.487,09
B.I.3	Sonstige kurzfristige Forderungen	1133	0,00	0,00	0,00
B.I.4	Sonstige kurzfristige Forderungen (nicht voranschlagswirksame Gebarung)	1134	520.905,25	42.629,93	-478.275,32
<b>B.II</b>	<b>Vorräte</b>	<b>114</b>	<b>0,00</b>	<b>0,00</b>	<b>0,00</b>
B.II.1	Vorräte	1141	0,00	0,00	0,00
B.II.2	Gegebene Anzahlungen auf Vorräte	1142	0,00	0,00	0,00
<b>B.III</b>	<b>Liquide Mittel</b>	<b>115</b>	<b>770.241,28</b>	<b>1.041.064,34</b>	<b>270.823,06</b>
B.III.1	Kassa, Bankguthaben, Schecks	1151	707.729,39	1.041.064,34	333.334,95
B.III.2	Zahlungsmittelreserven	1152	62.511,89	0,00	-62.511,89
<b>B.IV</b>	<b>Aktive Finanzinstrumente/Kurzfristiges Finanzvermögen</b>	<b>116</b>	<b>0,00</b>	<b>0,00</b>	<b>0,00</b>
B.IV.1	Aktive Finanzinstrumente/Kurzfristiges Finanzvermögen	1160	0,00	0,00	0,00
<b>B.V</b>	<b>Aktive Rechnungsabgrenzung</b>	<b>117</b>	<b>0,00</b>	<b>0,00</b>	<b>0,00</b>
B.V.1	Aktive Rechnungsabgrenzung	1170	0,00	0,00	0,00
<b>Summe Aktiva (10 + 11)</b>			<b>33.558.716,78</b>	<b>36.120.290,76</b>	<b>2.561.573,98</b>

PASSIVA		Code	Endbestand 31.12.2024	Endbestand 31.12.2025	Veränderung
<b>C</b>	<b>Nettovermögen (Ausgleichsposten)</b>	<b>12</b>	<b>18.663.775,35</b>	<b>18.960.363,47</b>	<b>296.588,12</b>
<b>C.I</b>	<b>Saldo der Eröffnungsbilanz</b>	<b>121</b>	<b>7.572.436,22</b>	<b>7.572.436,22</b>	<b>0,00</b>
C.I.1	Saldo der Eröffnungsbilanz	1210	7.572.436,22	7.572.436,22	0,00
<b>C.II</b>	<b>Kumuliertes Nettoergebnis</b>	<b>122</b>	<b>2.982.234,95</b>	<b>2.982.234,95</b>	<b>0,00</b>
C.II.1	Kumuliertes Nettoergebnis	1220	2.982.234,95	2.982.234,95	0,00
<b>C.III</b>	<b>Haushaltsrücklagen</b>	<b>123</b>	<b>8.109.104,18</b>	<b>8.405.692,30</b>	<b>296.588,12</b>
C.III.1	Haushaltsrücklagen	1230	8.109.104,18	8.405.692,30	296.588,12
<b>C.IV</b>	<b>Neubewertungsrücklagen</b>	<b>124</b>	<b>0,00</b>	<b>0,00</b>	<b>0,00</b>
C.IV.1	Neubewertungsrücklagen	1240	0,00	0,00	0,00
<b>C.V</b>	<b>Fremdwährungsumrechnungsrücklagen</b>	<b>125</b>	<b>0,00</b>	<b>0,00</b>	<b>0,00</b>
C.V.1	Fremdwährungsumrechnungsrücklagen	1250	0,00	0,00	0,00
<b>D</b>	<b>Sonderposten Investitionszuschüsse (Kapitaltransfers)</b>	<b>13</b>	<b>9.882.329,39</b>	<b>10.721.945,10</b>	<b>839.615,71</b>
<b>D.I</b>	<b>Investitionszuschüsse</b>	<b>131</b>	<b>9.882.329,39</b>	<b>10.721.945,10</b>	<b>839.615,71</b>
D.I.1	Investitionszuschüsse von Trägern öffentlichen Rechts	1311	7.163.151,85	7.598.528,38	435.376,53
D.I.2	Investitionszuschüsse von Beteiligungen	1312	0,00	0,00	0,00
D.I.3	Investitionszuschüsse von Übrigen	1313	2.719.177,54	3.123.416,72	404.239,18
<b>E</b>	<b>Langfristige Fremdmittel</b>	<b>14</b>	<b>4.968.036,59</b>	<b>6.396.602,34</b>	<b>1.428.565,75</b>
<b>E.I</b>	<b>Langfristige Finanzschulden, netto</b>	<b>141</b>	<b>4.694.528,87</b>	<b>6.110.133,70</b>	<b>1.415.604,83</b>
E.I.1	Langfristige Finanzschulden	1411	4.694.528,87	6.110.133,70	1.415.604,83
E.I.2	Langfristige Forderungen aus derivativen Finanzinstrumenten mit Grundgeschäft	1412	0,00	0,00	0,00
E.I.3	Langfristige Verbindlichkeiten aus derivativen Finanzinstrumenten mit Grundgeschäft	1413	0,00	0,00	0,00
<b>E.II</b>	<b>Langfristige Verbindlichkeiten</b>	<b>142</b>	<b>0,00</b>	<b>0,00</b>	<b>0,00</b>
E.II.1	Langfristige Verbindlichkeiten aus Lieferungen und Leistungen	1421	0,00	0,00	0,00
E.II.2	Leasingverbindlichkeiten	1422	0,00	0,00	0,00
E.II.3	Sonstige langfristige Verbindlichkeiten	1423	0,00	0,00	0,00

PASSIVA		Code	Endbestand 31.12.2024	Endbestand 31.12.2025	Veränderung
<b>E.III</b>	<b>Langfristige Rückstellungen</b>	<b>143</b>	<b>273.507,72</b>	<b>286.468,64</b>	<b>12.960,92</b>
E.III.1	Rückstellungen für Abfertigungen	1431	182.592,95	189.386,69	6.793,74
E.III.2	Rückstellungen für Jubiläumszuwendungen	1432	90.914,77	97.081,95	6.167,18
E.III.3	Rückstellungen für Haftungen	1433	0,00	0,00	0,00
E.III.4	Rückstellungen für Sanierungen von Altlasten	1434	0,00	0,00	0,00
E.III.5	Rückstellungen für Pensionen	1435	0,00	0,00	0,00
E.III.6	Sonstige langfristige Rückstellungen	1436	0,00	0,00	0,00
<b>F</b>	<b>Kurzfristige Fremdmittel</b>	<b>15</b>	<b>44.575,45</b>	<b>41.379,85</b>	<b>-3.195,60</b>
<b>F.I</b>	<b>Kurzfristige Finanzschulden, netto</b>	<b>151</b>	<b>0,00</b>	<b>0,00</b>	<b>0,00</b>
F.I.1	Kurzfristige Finanzschulden	1511	0,00	0,00	0,00
F.I.2	Kurzfristige Forderungen aus derivativen Finanzinstrumenten mit Grundgeschäft	1512	0,00	0,00	0,00
F.I.3	Kurzfristige Verbindlichkeiten aus derivativen Finanzinstrumenten mit Grundgeschäft	1513	0,00	0,00	0,00
<b>F.II</b>	<b>Kurzfristige Verbindlichkeiten</b>	<b>152</b>	<b>44.575,45</b>	<b>41.379,85</b>	<b>-3.195,60</b>
F.II.1	Kurzfristige Verbindlichkeiten aus Lieferungen und Leistungen	1521	11.107,50	16.300,12	5.192,62
F.II.2	Kurzfristige Verbindlichkeiten aus Abgaben	1522	0,00	0,00	0,00
F.II.3	Sonstige kurzfristige Verbindlichkeiten	1523	0,00	0,00	0,00
F.II.4	Sonstige kurzfristige Verbindlichkeiten (nicht voranschlagswirksame Gebarung)	1524	33.467,95	25.079,73	-8.388,22
<b>F.III</b>	<b>Kurzfristige Rückstellungen</b>	<b>153</b>	<b>0,00</b>	<b>0,00</b>	<b>0,00</b>
F.III.1	Rückstellungen für Prozesskosten	1531	0,00	0,00	0,00
F.III.2	Rückstellungen für ausstehende Rechnungen	1532	0,00	0,00	0,00
F.III.3	Rückstellungen für nicht konsumierte Urlaube	1533	0,00	0,00	0,00
F.III.4	Sonstige kurzfristige Rückstellungen	1534	0,00	0,00	0,00
<b>F.IV</b>	<b>Passive Rechnungsabgrenzung</b>	<b>154</b>	<b>0,00</b>	<b>0,00</b>	<b>0,00</b>
F.IV.1	Passive Rechnungsabgrenzung	1540	0,00	0,00	0,00
<b>Summe Passiva (12 + 13 + 14 + 15)</b>			<b>33.558.716,78</b>	<b>36.120.290,76</b>	<b>2.561.573,98</b>

Nettovermögensveränderungsrechnung (Anlage 1d)



Nettovermögensveränderungsrechnung	Saldo der Eröffnungsbilanz	Kumuliertes Nettoergebnis	Haushalts-rücklagen	Neubewertungs-rücklagen	Fremdwährungs-umrechnungs-rücklagen	Summe Nettovermögen
<b>Nettovermögen zum 31.12.2024</b>	<b>7.572.436,22</b>	<b>2.982.234,95</b>	<b>8.109.104,18</b>	<b>0,00</b>	<b>0,00</b>	<b>18.663.775,35</b>
1. Änderungen der Ansatz- und Bewertungsmethoden	0,00	0,00	XXXXXXXXXXXXXX	0,00	0,00	0,00
2. Nacherfassung von Vermögenswerten	0,00	0,00	0,00	0,00	0,00	0,00
3. Änderung der erstmaligen Eröffnungsbilanz (gem. § 38 Abs. 8)	0,00	0,00	0,00	0,00	0,00	0,00
<b>Angepasstes Nettovermögen zum 31.12.2024</b>	<b>7.572.436,22</b>	<b>2.982.234,95</b>	<b>8.109.104,18</b>	<b>0,00</b>	<b>0,00</b>	<b>18.663.775,35</b>
4. Veränderung aus der Bewertung von zur Veräußerung verfügbarer Finanzinstrumente	XXXXXXXXXXXXXX	XXXXXXXXXXXXXX	XXXXXXXXXXXXXX	0,00	XXXXXXXXXXXXXX	0,00
5. Veränderung aus der Bewertung von Beteiligungen	XXXXXXXXXXXXXX	XXXXXXXXXXXXXX	XXXXXXXXXXXXXX	0,00	XXXXXXXXXXXXXX	0,00
6. Veränderung aus der Umrechnung von Vermögen und Fremdmittel in fremder Währung	XXXXXXXXXXXXXX	XXXXXXXXXXXXXX	XXXXXXXXXXXXXX	XXXXXXXXXXXXXX	0,00	0,00
7. Veränderung aus Kapitalverminderungen und -erhöhungen	XXXXXXXXXXXXXX	0,00	0,00	0,00	0,00	0,00
<b>Summe Nettoveränderung, die nicht in die Ergebnisrechnung eingegangen ist</b>						
8. Nettoergebnis des Finanzjahres (SA0)	XXXXXXXXXXXXXX	296.588,12	XXXXXXXXXXXXXX	XXXXXXXXXXXXXX	XXXXXXXXXXXXXX	296.588,12
9. Haushaltsrücklagen (SA01)	XXXXXXXXXXXXXX	-296.588,12	296.588,12	XXXXXXXXXXXXXX	XXXXXXXXXXXXXX	0,00
<b>Nettovermögen zum 31.12.2025</b>	<b>7.572.436,22</b>	<b>2.982.234,95</b>	<b>8.405.692,30</b>	<b>0,00</b>	<b>0,00</b>	<b>18.960.363,47</b>



Haushaltspotential (aufbauend auf der Ergebnisrechnung)



MVAG	Mittelverwendungs- und -aufbringungsgruppen	Mittelaufbringung	Mittelverwendung	Saldo
211	Erträge aus der operativen Verwaltungstätigkeit	5.437.121,55		
212	Erträge aus Transfers	1.709.692,48		
213	Finanzerträge	446,55		
<b>Summe Erträge (SU 21)</b>		7.147.260,58		
2117	Nicht finanzierungswirksame operative Erträge (Auflösung von Rückstellungen und Aktivierte Eigenleistungen)	-26.764,78		
2127	Nicht finanzierungswirksamer Transferertrag (Auflösung von Investitionszuschüssen)	-398.948,39		
2136	Sonstige nicht finanzierungswirksame Finanzerträge (Auflösung von RS Bewertung von Beteiligungen und aktiven Finanzinstrumenten)			
<b>Nicht finanzwirksame Erträge</b>		-425.713,17		
<b>Finanzwirksame Erträge</b>		6.721.547,41		
221	Personalaufwand		1.680.550,77	
222	Sachaufwand		2.848.610,43	
223	Transferaufwand		2.217.059,53	
224	Finanzaufwand		104.451,73	
<b>Summe Aufwendungen (SU 22)</b>			6.850.672,46	
2214	Nicht finanzierungswirksamer Personalaufwand (Dotierung RS für Abfertigungen, Jubiläum u. nicht konsumierte Urlaube)		-39.725,70	
2226	Nicht finanzierungswirksamer Sachaufwand (inkl. Abschreibungen, Dotierung von RS Prozess, ausstehende Rechnungen)		-1.406.750,43	
2237	Nicht finanzierungswirksamer Transferaufwand (Dotierungen von RS f. Pensionen)			
2245	Nicht finanzierungswirksamer Finanzaufwand (Wertberichtigungen zu Finanzinstrumenten, Aufwendungen aus der Bewertung von Beteiligungen)			
<b>Nicht finanzwirksame Aufwendungen</b>			-1.446.476,13	
<b>Finanzwirksame Aufwendungen</b>			5.404.196,33	
<b>Finanzwirksames Ergebnis</b>		6.721.547,41	5.404.196,33	<b>1.317.351,08</b>

MVAG	Mittelverwendungs- und -aufbringungsgruppen	Mittelaufbringung	Mittelverwendung	Saldo
332	Einzahlungen aus der Rückzahlung von Darlehen sowie gewährten Vorschüssen (ohne 332x mit Projektcode - Anzahlungen)			
1141	Vorräte ( - Veränderung)			
1142	Gegebene Anzahlungen auf Vorräte ( - Veränderung)			
1540	Passive Rechnungsabgrenzung			
	Einzahlungen der Kontengruppe 000-089, die keinem Projekt mit Projektcode 1 zugeordnet sind			
	Einzahlungen der Kontengruppe 30, die keinem Projekt mit Projektcode 1 zugeordnet sind	150.862,41		
	- Erträge der Kontogruppe 80 mit Projektcode 1			
2301	Entnahmen von Rücklagen endfälliger Darlehen (Kontengruppe 893)			
<b>Jährliche wiederkehrende Einzahlungen</b>		150.862,41		
36	Auszahlungen aus der Finanzierungstätigkeit (ohne Projektcode 1)		529.691,97	
2401	Zuweisung an Rücklagen endfälliger Darlehen (Kontengruppe 793)			
342	Auszahlungen aus der Gewährung von Darlehen sowie gewährten Vorschüssen (ohne 342x mit Projektcode - Anzahlungen)			
1141	Vorräte ( + Veränderung)			
1142	Gegebene Anzahlungen auf Vorräte ( + Veränderung)			
1170	Aktive Rechnungsabgrenzung			
	Auszahlungen (Investitionen) der Kontengruppe 000-083, die keinem Projekt mit Projektcode 1 zugeordnet sind		112.911,65	
<b>Jährliche wiederkehrende Auszahlungen</b>			642.603,62	
	Kontengruppe 871, KT der Ergebnisrechnung, mit Projektcode (BZ)	-394.200,00		
<b>Summe Kapitaltransfers der Ergebnisrechnung</b>		-394.200,00		
<b>H1 Jährliches Haushaltspotential (Eigenmittel)</b>		6.478.209,82	6.046.799,95	<b>431.409,87</b>
H4VJ Haushaltspotential Vorjahr (Endbestand HP-RL Vorjahr, Konto 935077 = AB)				<b>474.156,07</b>
<b>H2 verfügbares Haushaltspotential (Eigenmittel)</b>				<b>905.565,94</b>

MVAG	Mittelverwendungs- und -aufbringungsgruppen	Mittelaufbringung	Mittelverwendung	Saldo
<b>Information 1 - Berechnung der tatsächlichen Liquidität</b>				
im verfügbaren Haushaltspotential enthaltene Bedarfszuweisungen zur Liquiditätssteigerung aus Kontogruppe 871, KT der Ergebnisrechnung ohne Projektcode				
<b>tatsächlicher Liquiditätsbedarf ohne Rücklagenauflösung (Abgang)</b>		905.565,94		
2401	Zuweisungen an Haushaltsrücklagen (Kontengruppe 794)		32,56	
2401	Zuweisungen an Haushaltsrücklagen (Kontengruppe 795)			
<b>Jährliche Aufwände für Rücklagen</b>			32,56	
2301	Entnahmen von Haushaltsrücklagen (Kontengruppe 894)	62.544,45		
2301	Entnahmen von Haushaltsrücklagen (Kontengruppe 895)			
<b>Jährliche RL-Erträge f. Investitionen (finanzw.)</b>		62.544,45		
<b>H3 verfügbares Haushaltspotential (Eigenmittel) nach finanzwirksamen Rücklagen</b>		968.110,39	32,56	<b>968.077,83</b>
- Zuweisungen und Umbuchungen an investive Vorhaben			60.190,66	<b>-60.190,66</b>
+ Rückführungen und Umbuchungen von investiven Vorhaben		10.070,45		<b>10.070,45</b>
<b>H4 kumuliertes Haushaltspotential (Eigenmittel) Endbestand</b>		978.180,84	60.223,22	<b>917.957,62</b>
<b>Information 2 - Abwicklungsbuchung</b>				
H4VJ	Haushaltspotential Rücklage (HP-RL) Anfangsbestand (=Endbestand HP-RL Vorjahr Konto 935077)			<b>474.156,07</b>
	Abwicklung HP-RL (Eigenmittel) - Buchungsbetrag			<b>443.801,55</b>
	Konto HP RL 935077, tatsächlicher Endbestand			<b>917.957,62</b>
	Kontrolle (H4 Berechnung zu HP-RL Konto)			<b>0,00</b>
<b>Information 3 - Eigenmittel im Kassenbestand</b>				
Kassenbestand "operativ"				
	Forderungen Teilsumme A			
	- <b>Teilsummen a (kurzfristig) der Forderungen aus Beilage 3</b>			<b>136.754,72</b>
	Verbindlichkeiten Teilsumme A			
	+ <b>Teilsummen a (kurzfristig) der Verbindlichkeiten aus Beilage 3</b>			<b>15.798,32</b>
<b>Summe "Eigenmittel im Kassenbestand"</b>				<b>797.001,22</b>

MVAG	Mittelverwendungs- und -aufbringungsgruppen	Mittelaufbringung	Mittelverwendung	Saldo
<b>Information 4 - Zuführungen aus dem Detailnachweis</b>				
Aufstellung aller Konten der KG 899 und KG 799 mit bzw. ohne PC				
	1/980000/799		60.190,66	
	2/980000/899	10.070,45		
	Summe ohne PC	10.070,45	60.190,66	<b>-50.120,21</b>
	5/164100/799 PC 1 001641		1.714,42	
	5/816000/799 PC 1 008160		1.345,00	
	5/831000/799 PC 1 008310		4.339,42	
	5/840000/799 PC 1 008400		2.671,61	
	6/710000/899 PC 1 007100	58.046,98		
	6/859000/899 PC 1 008590	2.143,68		
	Summe mit PC	60.190,66	10.070,45	<b>50.120,21</b>

Ergebnis- und Finanzierungsrechnung Detailnachweis



	MVAG	MVAG	VCQU	Ergebnisrechnung			Finanzierungsrechnung			
				EH	FH		RA 2025	VA 2025	RA - VA	RA 2025
<b>0 Vertretungskörper und allgemeine Verwaltung</b>										
<b>00</b>	<b>Gewählte Gemeindeorgane</b>									
<b>000</b>	<b>Gewählte Gemeindeorgane</b>									
<b>000000</b>	<b>Gewählte Gemeindeorgane</b>									
<b>Operative Gebarung</b>										
<b>SU 21 / 31</b>	<b>Summe Erträge / Einzahlungen operative Gebarung</b>			<b>0,00</b>	<b>0,00</b>	<b>0,00</b>	<b>0,00</b>	<b>0,00</b>	<b>0,00</b>	<b>0,00</b>
1/000000-670000	Versicherungen	2222	3222	24	1.523,01	1.500,00	23,01	1.523,01	1.500,00	23,01
1/000000-721000	Bezüge der Organe	2225	3225	22	171.947,30	174.500,00	-2.552,70	171.947,30	174.500,00	-2.552,70
1/000000-721100	Diaeten, Reisegebühren	2225	3225	22	2.267,40	3.000,00	-732,60	2.267,40	3.000,00	-732,60
1/000000-723000	Amtspauschalien u. Repraesentationsausg	2225	3225	24	4.638,58	4.000,00	638,58	4.638,58	4.000,00	638,58
1/000000-756000	Pensionsvorsorge BGM	2233	3233	27	7.019,04	7.000,00	19,04	7.019,04	7.000,00	19,04
1/000000-757000	Schulung der Gemeindefunktionäre	2234	3234	27	5.962,22	5.200,00	762,22	5.962,22	5.200,00	762,22
<b>SU 22 / 32</b>	<b>Summe Aufwendungen / Auszahlungen operative Gebarung</b>				<b>193.357,55</b>	<b>195.200,00</b>	<b>-1.842,45</b>	<b>193.357,55</b>	<b>195.200,00</b>	<b>-1.842,45</b>
<b>SA 0 / SA 1</b>	<b>(0) Nettoergebnis (21 - 22) / (1) Geldfluss operative Gebarung (31 - 32)</b>				<b>-193.357,55</b>	<b>-195.200,00</b>	<b>1.842,45</b>	<b>-193.357,55</b>	<b>-195.200,00</b>	<b>1.842,45</b>
<b>SU 23</b>	<b>Summe Haushaltsrücklagen</b>				<b>0,00</b>	<b>0,00</b>	<b>0,00</b>	<b>0,00</b>	<b>0,00</b>	<b>0,00</b>
<b>SA00</b>	<b>Nettoergebnis nach Zuw./Entn. Haushaltsrücklagen (Saldo 0 +/- SU23)</b>				<b>-193.357,55</b>	<b>-195.200,00</b>	<b>1.842,45</b>			
<b>Investive Gebarung</b>										
<b>SU 33</b>	<b>Summe Einzahlungen investive Gebarung</b>							<b>0,00</b>	<b>0,00</b>	<b>0,00</b>
<b>SU 34</b>	<b>Summe Auszahlungen investive Gebarung</b>							<b>0,00</b>	<b>0,00</b>	<b>0,00</b>
<b>SA2</b>	<b>Saldo (2) Geldfluss aus der Investiven Gebarung (33 - 34)</b>							<b>0,00</b>	<b>0,00</b>	<b>0,00</b>
<b>SA3</b>	<b>Saldo (3) Nettofinanzierungssaldo (Saldo 1 + Saldo 2)</b>							<b>-193.357,55</b>	<b>-195.200,00</b>	<b>1.842,45</b>
<b>Finanzierungstätigkeit</b>										
<b>SU 35</b>	<b>Summe Einzahlungen aus der Finanzierungstätigkeit</b>							<b>0,00</b>	<b>0,00</b>	<b>0,00</b>
<b>SU 36</b>	<b>Summe Auszahlungen aus der Finanzierungstätigkeit</b>							<b>0,00</b>	<b>0,00</b>	<b>0,00</b>
<b>SA4</b>	<b>Saldo (4) Geldfluss aus der Finanzierungstätigkeit (35 - 36)</b>							<b>0,00</b>	<b>0,00</b>	<b>0,00</b>
<b>SA5</b>	<b>Saldo (5) Geldfluss aus der voranschlagswirksamen Gebarung (Saldo 3 + Saldo 4)</b>							<b>-193.357,55</b>	<b>-195.200,00</b>	<b>1.842,45</b>
<b>01</b>	<b>Hauptverwaltung</b>									
<b>010</b>	<b>Zentralamt</b>									
<b>010000</b>	<b>Zentralamt</b>									
<b>Operative Gebarung</b>										
2/010000+808000	Veräußerungen von Waren (Drucksortenverkauf)	2116	3116	16	138,25	500,00	-361,75	138,25	500,00	-361,75
2/010000+816100	Kostenbeiträge (Kostensätze) für sonstige Leistungen (Interne Vergütung)	2114	3114	13	46.243,92	46.600,00	-356,08	46.243,92	46.600,00	-356,08

		MVAG			Ergebnisrechnung			Finanzierungsrechnung		
		EH	FH	VCQU	RA 2025	VA 2025	RA - VA	RA 2025	VA 2025	RA - VA
2/010000+827000	Personalkostenersatz geschuetzte Arbeit	2116	3116	18	7.192,77	6.800,00	392,77	7.192,77	6.800,00	392,77
2/010000+829100	Schadenersatzleistung	2116	3116	18	0,00	100,00	-100,00	0,00	100,00	-100,00
2/010000+829200	Versicherungsleistungen	2116	3116	18	9.235,17	18.000,00	-8.764,83	18.128,27	18.000,00	128,27
<b>SU 21 / 31</b>	<b>Summe Erträge / Einzahlungen operative Gebarung</b>				<b>62.810,11</b>	<b>72.000,00</b>	<b>-9.189,89</b>	<b>71.703,21</b>	<b>72.000,00</b>	<b>-296,79</b>
1/010000-456000	Schreib-, Zeichen- u. sonst. Büromittel	2221	3221	23	2.395,37	3.000,00	-604,63	2.523,83	3.000,00	-476,17
1/010000-457000	Druckwerke	2221	3221	23	15.286,43	13.500,00	1.786,43	15.286,43	13.500,00	1.786,43
1/010000-510000	Bezüge VB I	2211	3211	20	158.784,18	148.200,00	10.584,18	158.784,18	148.200,00	10.584,18
1/010000-523000	Bezüge Arbeiter nicht gj. besch.	2211	3211	20	258,02	1.600,00	-1.341,98	258,02	1.600,00	-1.341,98
1/010000-566000	Dienstjubiläum	2212	3212	20	0,00	6.000,00	-6.000,00	0,00	6.000,00	-6.000,00
1/010000-569000	Sonstige Zulagen	2211	3211	20	87,94	100,00	-12,06	87,94	100,00	-12,06
1/010000-580000	DGB Ausgleichsfonds	2212	3212	20	5.499,72	4.900,00	599,72	5.499,72	4.900,00	599,72
1/010000-582000	Sonst. Dgb zur Sozialen Sicherheit	2212	3212	20	31.807,25	29.200,00	2.607,25	31.807,25	29.200,00	2.607,25
1/010000-582100	Abfertigungsversicherung	2212	3212	20	7.841,94	6.800,00	1.041,94	7.841,94	6.800,00	1.041,94
1/010000-591000	Dotierung von Rückstellungen für Abfertigungen	2214			6.337,97	2.900,00	3.437,97	0,00	0,00	0,00
1/010000-592000	Dotierung von Rückstellungen für Jubiläumszuwendungen	2214			6.453,64	1.700,00	4.753,64	0,00	0,00	0,00
1/010000-618000	Instandhaltung von sonst. Anlagen	2224	3224	24	34.130,36	30.500,00	3.630,36	33.950,77	30.500,00	3.450,77
1/010000-630000	Porto	2222	3222	24	13.763,99	13.200,00	563,99	13.827,39	13.200,00	627,39
1/010000-631000	Telefon, Telegraf, Telex	2222	3222	24	7.558,39	6.800,00	758,39	7.536,20	6.800,00	736,20
1/010000-670000	Versicherungen	2222	3222	24	1.839,11	2.600,00	-760,89	1.839,11	2.600,00	-760,89
1/010000-680000	Planmäßige Abschreibung	2226			19.636,17	12.300,00	7.336,17	0,00	0,00	0,00
1/010000-724000	Reisegebuehren	2225	3225	24	1.962,09	2.300,00	-337,91	1.962,09	2.300,00	-337,91
<b>SU 22 / 32</b>	<b>Summe Aufwendungen / Auszahlungen operative Gebarung</b>				<b>313.642,57</b>	<b>285.600,00</b>	<b>28.042,57</b>	<b>281.204,87</b>	<b>268.700,00</b>	<b>12.504,87</b>
<b>SA 0 / SA 1</b>	<b>(0) Nettoergebnis (21 - 22) / (1) Geldfluss operative Gebarung (31 - 32)</b>				<b>-250.832,46</b>	<b>-213.600,00</b>	<b>-37.232,46</b>	<b>-209.501,66</b>	<b>-196.700,00</b>	<b>-12.801,66</b>
2/010000+894001	Entnahmen von zweckgebundenen Haushaltsrücklagen	2301			62.544,45	62.600,00	-55,55	0,00	0,00	0,00
1/010000-794001	Zuweisung an zweckgebundene Haushaltsrücklagen	2401			32,56	100,00	-67,44	0,00	0,00	0,00
<b>SU 23</b>	<b>Summe Haushaltsrücklagen</b>				<b>62.511,89</b>	<b>62.500,00</b>	<b>11,89</b>	<b>0,00</b>	<b>0,00</b>	<b>0,00</b>
<b>SA00</b>	<b>Nettoergebnis nach Zuw./Entn. Haushaltsrücklagen (Saldo 0 +/- SU23)</b>				<b>-188.320,57</b>	<b>-151.100,00</b>	<b>-37.220,57</b>			
<b>Investive Gebarung</b>										
<b>SU 33</b>	<b>Summe Einzahlungen investive Gebarung</b>							<b>0,00</b>	<b>0,00</b>	<b>0,00</b>
1/010000-042000	Amtsausstattung		3415	2 41	0,00	0,00	0,00	7.668,15	5.000,00	2.668,15
<b>SU 34</b>	<b>Summe Auszahlungen investive Gebarung</b>							<b>7.668,15</b>	<b>5.000,00</b>	<b>2.668,15</b>
<b>SA2</b>	<b>Saldo (2) Geldfluss aus der Investiven Gebarung (33 - 34)</b>							<b>-7.668,15</b>	<b>-5.000,00</b>	<b>-2.668,15</b>
<b>SA3</b>	<b>Saldo (3) Nettofinanzierungssaldo (Saldo 1 + Saldo 2)</b>							<b>-217.169,81</b>	<b>-201.700,00</b>	<b>-15.469,81</b>
<b>Finanzierungstätigkeit</b>										
<b>SU 35</b>	<b>Summe Einzahlungen aus der Finanzierungstätigkeit</b>							<b>0,00</b>	<b>0,00</b>	<b>0,00</b>

		MVAG MVAG VCQU			Ergebnisrechnung			Finanzierungsrechnung		
		EH	FH		RA 2025	VA 2025	RA - VA	RA 2025	VA 2025	RA - VA
SU 36	Summe Auszahlungen aus der Finanzierungstätigkeit							0,00	0,00	0,00
SA4	Saldo (4) Geldfluss aus der Finanzierungstätigkeit (35 – 36)							0,00	0,00	0,00
SA5	Saldo (5) Geldfluss aus der voranschlagswirksamen Gebarung (Saldo 3 + Saldo 4)							-217.169,81	-201.700,00	-15.469,81
<b>015</b>	<b>Pressestelle, Amtsblatt und Öffentlichkeitsarbeit</b>									
<b>015000</b>	<b>Pressestelle, Amtsblatt, Öffentlk. Arbeit</b>									
<b>Operative Gebarung</b>										
2/015000+810000	Erträge aus Leistungen (Veröffentl. Inserate)	2114	3114	13	5.044,00	4.500,00	544,00	5.633,50	4.500,00	1.133,50
SU 21 / 31	Summe Erträge / Einzahlungen operative Gebarung				5.044,00	4.500,00	544,00	5.633,50	4.500,00	1.133,50
SU 22 / 32	Summe Aufwendungen / Auszahlungen operative Gebarung				0,00	0,00	0,00	0,00	0,00	0,00
SA 0 / SA 1	(0) Nettoergebnis (21 - 22) / (1) Geldfluss operative Gebarung (31 – 32)				5.044,00	4.500,00	544,00	5.633,50	4.500,00	1.133,50
SU 23	Summe Haushaltsrücklagen				0,00	0,00	0,00	0,00	0,00	0,00
SA00	Nettoergebnis nach Zuw./Entn. Haushaltsrücklagen (Saldo 0 +/- SU23)				5.044,00	4.500,00	544,00			
<b>Investive Gebarung</b>										
SU 33	Summe Einzahlungen investive Gebarung							0,00	0,00	0,00
SU 34	Summe Auszahlungen investive Gebarung							0,00	0,00	0,00
SA2	Saldo (2) Geldfluss aus der Investiven Gebarung (33 – 34)							0,00	0,00	0,00
SA3	Saldo (3) Nettofinanzierungssaldo (Saldo 1 + Saldo 2)							5.633,50	4.500,00	1.133,50
<b>Finanzierungstätigkeit</b>										
SU 35	Summe Einzahlungen aus der Finanzierungstätigkeit							0,00	0,00	0,00
SU 36	Summe Auszahlungen aus der Finanzierungstätigkeit							0,00	0,00	0,00
SA4	Saldo (4) Geldfluss aus der Finanzierungstätigkeit (35 – 36)							0,00	0,00	0,00
SA5	Saldo (5) Geldfluss aus der voranschlagswirksamen Gebarung (Saldo 3 + Saldo 4)							5.633,50	4.500,00	1.133,50
<b>019</b>	<b>Repräsentation</b>									
<b>019000</b>	<b>Repräsentation</b>									
<b>Operative Gebarung</b>										
SU 21 / 31	Summe Erträge / Einzahlungen operative Gebarung				0,00	0,00	0,00	0,00	0,00	0,00
1/019000-723000	Repraesentationsausgaben	2225	3225	24	2.899,67	3.000,00	-100,33	4.070,57	3.000,00	1.070,57
SU 22 / 32	Summe Aufwendungen / Auszahlungen operative Gebarung				2.899,67	3.000,00	-100,33	4.070,57	3.000,00	1.070,57
SA 0 / SA 1	(0) Nettoergebnis (21 - 22) / (1) Geldfluss operative Gebarung (31 – 32)				-2.899,67	-3.000,00	100,33	-4.070,57	-3.000,00	-1.070,57
SU 23	Summe Haushaltsrücklagen				0,00	0,00	0,00	0,00	0,00	0,00
SA00	Nettoergebnis nach Zuw./Entn. Haushaltsrücklagen (Saldo 0 +/- SU23)				-2.899,67	-3.000,00	100,33			
<b>Investive Gebarung</b>										
SU 33	Summe Einzahlungen investive Gebarung							0,00	0,00	0,00
SU 34	Summe Auszahlungen investive Gebarung							0,00	0,00	0,00
SA2	Saldo (2) Geldfluss aus der Investiven Gebarung (33 – 34)							0,00	0,00	0,00

		MVAG			Ergebnisrechnung			Finanzierungsrechnung		
		EH	FH	VCQU	RA 2025	VA 2025	RA - VA	RA 2025	VA 2025	RA - VA
<b>SA3</b>	<b>Saldo (3) Nettofinanzierungssaldo (Saldo 1 + Saldo 2)</b>							<b>-4.070,57</b>	<b>-3.000,00</b>	<b>-1.070,57</b>
<b>Finanzierungstätigkeit</b>										
<b>SU 35</b>	<b>Summe Einzahlungen aus der Finanzierungstätigkeit</b>							<b>0,00</b>	<b>0,00</b>	<b>0,00</b>
<b>SU 36</b>	<b>Summe Auszahlungen aus der Finanzierungstätigkeit</b>							<b>0,00</b>	<b>0,00</b>	<b>0,00</b>
<b>SA4</b>	<b>Saldo (4) Geldfluss aus der Finanzierungstätigkeit (35 – 36)</b>							<b>0,00</b>	<b>0,00</b>	<b>0,00</b>
<b>SA5</b>	<b>Saldo (5) Geldfluss aus der voranschlagswirksamen Gebarung (Saldo 3 + Saldo 4)</b>							<b>-4.070,57</b>	<b>-3.000,00</b>	<b>-1.070,57</b>
<b>02 Hauptverwaltung</b>										
<b>021</b>	<b>Statistisches Amt</b>									
<b>021000</b>	<b>Statistisches Amt</b>									
<b>Operative Gebarung</b>										
2/021000+816000	Ersatz für statistische Erhebungen	2114	3114	13	79,30	200,00	-120,70	79,30	200,00	-120,70
<b>SU 21 / 31</b>	<b>Summe Erträge / Einzahlungen operative Gebarung</b>				<b>79,30</b>	<b>200,00</b>	<b>-120,70</b>	<b>79,30</b>	<b>200,00</b>	<b>-120,70</b>
1/021000-728000	Statistische Erhebungen	2225	3225	24	0,00	100,00	-100,00	0,00	100,00	-100,00
<b>SU 22 / 32</b>	<b>Summe Aufwendungen / Auszahlungen operative Gebarung</b>				<b>0,00</b>	<b>100,00</b>	<b>-100,00</b>	<b>0,00</b>	<b>100,00</b>	<b>-100,00</b>
<b>SA 0 / SA 1</b>	<b>(0) Nettoergebnis (21 - 22) / (1) Geldfluss operative Gebarung (31 – 32)</b>				<b>79,30</b>	<b>100,00</b>	<b>-20,70</b>	<b>79,30</b>	<b>100,00</b>	<b>-20,70</b>
<b>SU 23</b>	<b>Summe Haushaltsrücklagen</b>				<b>0,00</b>	<b>0,00</b>	<b>0,00</b>	<b>0,00</b>	<b>0,00</b>	<b>0,00</b>
<b>SA00</b>	<b>Nettoergebnis nach Zuw./Entn. Haushaltsrücklagen (Saldo 0 +/- SU23)</b>				<b>79,30</b>	<b>100,00</b>	<b>-20,70</b>			
<b>Investive Gebarung</b>										
<b>SU 33</b>	<b>Summe Einzahlungen investive Gebarung</b>							<b>0,00</b>	<b>0,00</b>	<b>0,00</b>
<b>SU 34</b>	<b>Summe Auszahlungen investive Gebarung</b>							<b>0,00</b>	<b>0,00</b>	<b>0,00</b>
<b>SA2</b>	<b>Saldo (2) Geldfluss aus der Investiven Gebarung (33 – 34)</b>							<b>0,00</b>	<b>0,00</b>	<b>0,00</b>
<b>SA3</b>	<b>Saldo (3) Nettofinanzierungssaldo (Saldo 1 + Saldo 2)</b>							<b>79,30</b>	<b>100,00</b>	<b>-20,70</b>
<b>Finanzierungstätigkeit</b>										
<b>SU 35</b>	<b>Summe Einzahlungen aus der Finanzierungstätigkeit</b>							<b>0,00</b>	<b>0,00</b>	<b>0,00</b>
<b>SU 36</b>	<b>Summe Auszahlungen aus der Finanzierungstätigkeit</b>							<b>0,00</b>	<b>0,00</b>	<b>0,00</b>
<b>SA4</b>	<b>Saldo (4) Geldfluss aus der Finanzierungstätigkeit (35 – 36)</b>							<b>0,00</b>	<b>0,00</b>	<b>0,00</b>
<b>SA5</b>	<b>Saldo (5) Geldfluss aus der voranschlagswirksamen Gebarung (Saldo 3 + Saldo 4)</b>							<b>79,30</b>	<b>100,00</b>	<b>-20,70</b>
<b>022 Standesamt</b>										
<b>022000</b>	<b>Standesamt</b>									
<b>Operative Gebarung</b>										
2/022000+817000	Erträge aus der Auflösung von sonstigen Rückstellungen	2117			2.613,06	2.600,00	13,06	0,00	0,00	0,00
<b>SU 21 / 31</b>	<b>Summe Erträge / Einzahlungen operative Gebarung</b>				<b>2.613,06</b>	<b>2.600,00</b>	<b>13,06</b>	<b>0,00</b>	<b>0,00</b>	<b>0,00</b>
1/022000-457000	Gesetzbl Zeitschr Formulare	2221	3221	23	0,00	100,00	-100,00	0,00	100,00	-100,00

		MVAG			Ergebnisrechnung			Finanzierungsrechnung		
		EH	FH	VCQU	RA 2025	VA 2025	RA - VA	RA 2025	VA 2025	RA - VA
1/022000-510000	Geldbezüge der Vertragsbediensteten der Verwaltung	2211	3211	20	50.332,52	51.300,00	-967,48	50.332,52	51.300,00	-967,48
1/022000-563000	Aufwandsentschaedigung	2213	3213	20	1.413,20	1.300,00	113,20	1.413,20	1.300,00	113,20
1/022000-566000	Dienstjubiläum	2212	3212	20	2.175,56	2.000,00	175,56	2.175,56	2.000,00	175,56
1/022000-569000	Sonstige Zulagen	2211	3211	20	0,00	100,00	-100,00	0,00	100,00	-100,00
1/022000-580000	Dgb Ausgleichsfonds	2212	3212	20	1.995,13	1.800,00	195,13	1.995,13	1.800,00	195,13
1/022000-582000	Sonst. Dgb zur sozialen Sicherheit	2212	3212	20	10.432,10	10.200,00	232,10	10.432,10	10.200,00	232,10
1/022000-591000	Dotierung von Rückstellungen für Abfertigungen	2214			1.202,53	700,00	502,53	0,00	0,00	0,00
1/022000-592000	Dotierung von Rückstellungen für Jubiläumswendungen	2214			328,41	300,00	28,41	0,00	0,00	0,00
1/022000-618000	Datenkonvertierung	2224	3224	24	521,28	500,00	21,28	521,28	500,00	21,28
1/022000-726000	Beitr Fachverband	2225	3225	24	137,00	200,00	-63,00	137,00	200,00	-63,00
<b>SU 22 / 32</b>	<b>Summe Aufwendungen / Auszahlungen operative Gebarung</b>				<b>68.537,73</b>	<b>68.500,00</b>	<b>37,73</b>	<b>67.006,79</b>	<b>67.500,00</b>	<b>-493,21</b>
<b>SA 0 / SA 1</b>	<b>(0) Nettoergebnis (21 - 22) / (1) Geldfluss operative Gebarung (31 - 32)</b>				<b>-65.924,67</b>	<b>-65.900,00</b>	<b>-24,67</b>	<b>-67.006,79</b>	<b>-67.500,00</b>	<b>493,21</b>
<b>SU 23</b>	<b>Summe Haushaltsrücklagen</b>				<b>0,00</b>	<b>0,00</b>	<b>0,00</b>	<b>0,00</b>	<b>0,00</b>	<b>0,00</b>
<b>SA00</b>	<b>Nettoergebnis nach Zuw./Entn. Haushaltsrücklagen (Saldo 0 +/- SU23)</b>				<b>-65.924,67</b>	<b>-65.900,00</b>	<b>-24,67</b>			
<b>Investive Gebarung</b>										
<b>SU 33</b>	<b>Summe Einzahlungen investive Gebarung</b>							<b>0,00</b>	<b>0,00</b>	<b>0,00</b>
<b>SU 34</b>	<b>Summe Auszahlungen investive Gebarung</b>							<b>0,00</b>	<b>0,00</b>	<b>0,00</b>
<b>SA2</b>	<b>Saldo (2) Geldfluss aus der Investiven Gebarung (33 - 34)</b>							<b>0,00</b>	<b>0,00</b>	<b>0,00</b>
<b>SA3</b>	<b>Saldo (3) Nettofinanzierungssaldo (Saldo 1 + Saldo 2)</b>							<b>-67.006,79</b>	<b>-67.500,00</b>	<b>493,21</b>
<b>Finanzierungstätigkeit</b>										
<b>SU 35</b>	<b>Summe Einzahlungen aus der Finanzierungstätigkeit</b>							<b>0,00</b>	<b>0,00</b>	<b>0,00</b>
<b>SU 36</b>	<b>Summe Auszahlungen aus der Finanzierungstätigkeit</b>							<b>0,00</b>	<b>0,00</b>	<b>0,00</b>
<b>SA4</b>	<b>Saldo (4) Geldfluss aus der Finanzierungstätigkeit (35 - 36)</b>							<b>0,00</b>	<b>0,00</b>	<b>0,00</b>
<b>SA5</b>	<b>Saldo (5) Geldfluss aus der voranschlagswirksamen Gebarung (Saldo 3 + Saldo 4)</b>							<b>-67.006,79</b>	<b>-67.500,00</b>	<b>493,21</b>
<b>023</b>	<b>Einwohneramt</b>									
<b>023000</b>	<b>Einwohneramt</b>									
<b>Operative Gebarung</b>										
<b>SU 21 / 31</b>	<b>Summe Erträge / Einzahlungen operative Gebarung</b>				<b>0,00</b>	<b>0,00</b>	<b>0,00</b>	<b>0,00</b>	<b>0,00</b>	<b>0,00</b>
1/023000-510000	Bezüge für Vb der Besoldungsgruppe I	2211	3211	20	30.486,56	30.500,00	-13,44	30.486,56	30.500,00	-13,44
1/023000-580000	Dbg ausgleichsfonds	2212	3212	20	1.127,89	1.100,00	27,89	1.127,89	1.100,00	27,89
1/023000-582000	Sonst. Dgb zur Sozialen Sicherheit	2212	3212	20	6.518,23	6.600,00	-81,77	6.518,23	6.600,00	-81,77
1/023000-592000	Dotierung von Rückstellungen für Jubiläumswendungen	2214			328,42	300,00	28,42	0,00	0,00	0,00
1/023000-754000	Kostenbeitrag Einwohnermeldewesen	2231	3231	26	148,61	2.200,00	-2.051,39	148,61	2.200,00	-2.051,39
<b>SU 22 / 32</b>	<b>Summe Aufwendungen / Auszahlungen operative Gebarung</b>				<b>38.609,71</b>	<b>40.700,00</b>	<b>-2.090,29</b>	<b>38.281,29</b>	<b>40.400,00</b>	<b>-2.118,71</b>

	MVAG	MVAG	VCQU	Ergebnisrechnung			Finanzierungsrechnung			
				EH	FH	RA 2025	VA 2025	RA - VA	RA 2025	VA 2025
SA 0 / SA 1	(0) Nettoergebnis (21 - 22) / (1) Geldfluss operative Gebarung (31 – 32)									
SU 23	Summe Haushaltsrücklagen			0,00	0,00	0,00	0,00	0,00	0,00	0,00
SA00	Nettoergebnis nach Zuw./Entn. Haushaltsrücklagen (Saldo 0 +/- SU23)			-38.609,71	-40.700,00	2.090,29	-38.281,29	-40.400,00	2.118,71	
<b>Investive Gebarung</b>										
SU 33	Summe Einzahlungen investive Gebarung						0,00	0,00	0,00	0,00
SU 34	Summe Auszahlungen investive Gebarung						0,00	0,00	0,00	0,00
SA2	Saldo (2) Geldfluss aus der Investiven Gebarung (33 – 34)						0,00	0,00	0,00	0,00
SA3	Saldo (3) Nettofinanzierungssaldo (Saldo 1 + Saldo 2)						-38.281,29	-40.400,00	2.118,71	
<b>Finanzierungstätigkeit</b>										
SU 35	Summe Einzahlungen aus der Finanzierungstätigkeit						0,00	0,00	0,00	0,00
SU 36	Summe Auszahlungen aus der Finanzierungstätigkeit						0,00	0,00	0,00	0,00
SA4	Saldo (4) Geldfluss aus der Finanzierungstätigkeit (35 – 36)						0,00	0,00	0,00	0,00
SA5	Saldo (5) Geldfluss aus der voranschlagswirksamen Gebarung (Saldo 3 + Saldo 4)						-38.281,29	-40.400,00	2.118,71	
024	Wahlamt									
024000	Wahlamt									
<b>Operative Gebarung</b>										
2/024000+816000	Kostenbeitraege für Wahlen	2114	3114	13	4.595,88	5.400,00	-804,12	4.595,88	5.400,00	-804,12
SU 21 / 31	Summe Erträge / Einzahlungen operative Gebarung				4.595,88	5.400,00	-804,12	4.595,88	5.400,00	-804,12
1/024000-728000	Kosten der Wahlen	2225	3225	24	8.853,75	19.000,00	-10.146,25	9.132,49	19.000,00	-9.867,51
SU 22 / 32	Summe Aufwendungen / Auszahlungen operative Gebarung				8.853,75	19.000,00	-10.146,25	9.132,49	19.000,00	-9.867,51
SA 0 / SA 1	(0) Nettoergebnis (21 - 22) / (1) Geldfluss operative Gebarung (31 – 32)				-4.257,87	-13.600,00	9.342,13	-4.536,61	-13.600,00	9.063,39
SU 23	Summe Haushaltsrücklagen				0,00	0,00	0,00	0,00	0,00	0,00
SA00	Nettoergebnis nach Zuw./Entn. Haushaltsrücklagen (Saldo 0 +/- SU23)				-4.257,87	-13.600,00	9.342,13			
<b>Investive Gebarung</b>										
SU 33	Summe Einzahlungen investive Gebarung						0,00	0,00	0,00	0,00
SU 34	Summe Auszahlungen investive Gebarung						0,00	0,00	0,00	0,00
SA2	Saldo (2) Geldfluss aus der Investiven Gebarung (33 – 34)						0,00	0,00	0,00	0,00
SA3	Saldo (3) Nettofinanzierungssaldo (Saldo 1 + Saldo 2)						-4.536,61	-13.600,00	9.063,39	
<b>Finanzierungstätigkeit</b>										
SU 35	Summe Einzahlungen aus der Finanzierungstätigkeit						0,00	0,00	0,00	0,00
SU 36	Summe Auszahlungen aus der Finanzierungstätigkeit						0,00	0,00	0,00	0,00
SA4	Saldo (4) Geldfluss aus der Finanzierungstätigkeit (35 – 36)						0,00	0,00	0,00	0,00
SA5	Saldo (5) Geldfluss aus der voranschlagswirksamen Gebarung (Saldo 3 + Saldo 4)						-4.536,61	-13.600,00	9.063,39	

		MVAG			Ergebnisrechnung			Finanzierungsrechnung		
		MVAG EH	MVAG FH	VCQU	RA 2025	VA 2025	RA - VA	RA 2025	VA 2025	RA - VA
<b>025</b>	<b>Staatsbürgerschaft</b>									
<b>025000</b>	<b>Staatsbürgerschaft</b>									
<b>Operative Gebarung</b>										
2/025000+816000	Kosteners Staatsbuergerschatsvidenz	2114	3114	13	0,00	400,00	-400,00	0,00	400,00	-400,00
<b>SU 21 / 31</b>	<b>Summe Erträge / Einzahlungen operative Gebarung</b>				<b>0,00</b>	<b>400,00</b>	<b>-400,00</b>	<b>0,00</b>	<b>400,00</b>	<b>-400,00</b>
1/025000-457000	Gesetzbl Zeitschr Formulare	2221	3221	23	0,00	100,00	-100,00	0,00	100,00	-100,00
<b>SU 22 / 32</b>	<b>Summe Aufwendungen / Auszahlungen operative Gebarung</b>				<b>0,00</b>	<b>100,00</b>	<b>-100,00</b>	<b>0,00</b>	<b>100,00</b>	<b>-100,00</b>
<b>SA 0 / SA 1</b>	<b>(0) Nettoergebnis (21 - 22) / (1) Geldfluss operative Gebarung (31 - 32)</b>				<b>0,00</b>	<b>300,00</b>	<b>-300,00</b>	<b>0,00</b>	<b>300,00</b>	<b>-300,00</b>
<b>SU 23</b>	<b>Summe Haushaltsrücklagen</b>				<b>0,00</b>	<b>0,00</b>	<b>0,00</b>	<b>0,00</b>	<b>0,00</b>	<b>0,00</b>
<b>SA00</b>	<b>Nettoergebnis nach Zuw./Entn. Haushaltsrücklagen (Saldo 0 +/- SU23)</b>				<b>0,00</b>	<b>300,00</b>	<b>-300,00</b>			
<b>Investive Gebarung</b>										
<b>SU 33</b>	<b>Summe Einzahlungen investive Gebarung</b>							<b>0,00</b>	<b>0,00</b>	<b>0,00</b>
<b>SU 34</b>	<b>Summe Auszahlungen investive Gebarung</b>							<b>0,00</b>	<b>0,00</b>	<b>0,00</b>
<b>SA2</b>	<b>Saldo (2) Geldfluss aus der Investiven Gebarung (33 - 34)</b>							<b>0,00</b>	<b>0,00</b>	<b>0,00</b>
<b>SA3</b>	<b>Saldo (3) Nettofinanzierungssaldo (Saldo 1 + Saldo 2)</b>							<b>0,00</b>	<b>300,00</b>	<b>-300,00</b>
<b>Finanzierungstätigkeit</b>										
<b>SU 35</b>	<b>Summe Einzahlungen aus der Finanzierungstätigkeit</b>							<b>0,00</b>	<b>0,00</b>	<b>0,00</b>
<b>SU 36</b>	<b>Summe Auszahlungen aus der Finanzierungstätigkeit</b>							<b>0,00</b>	<b>0,00</b>	<b>0,00</b>
<b>SA4</b>	<b>Saldo (4) Geldfluss aus der Finanzierungstätigkeit (35 - 36)</b>							<b>0,00</b>	<b>0,00</b>	<b>0,00</b>
<b>SA5</b>	<b>Saldo (5) Geldfluss aus der voranschlagswirksamen Gebarung (Saldo 3 + Saldo 4)</b>							<b>0,00</b>	<b>300,00</b>	<b>-300,00</b>
<b>03</b>	<b>Bauverwaltung</b>									
<b>031</b>	<b>Amt für Raumordnung und Raumplanung</b>									
<b>031000</b>	<b>Amt für Raumordnung und Raumplanung</b>									
<b>Operative Gebarung</b>										
2/031000+813000	Erträge aus der Auflösung von Investitionszuschüssen (Kapitaltransfers)	2127			891,89	700,00	191,89	0,00	0,00	0,00
<b>SU 21 / 31</b>	<b>Summe Erträge / Einzahlungen operative Gebarung</b>				<b>891,89</b>	<b>700,00</b>	<b>191,89</b>	<b>0,00</b>	<b>0,00</b>	<b>0,00</b>
1/031000-680000	Planmäßige Abschreibung	2226			14.740,49	13.300,00	1.440,49	0,00	0,00	0,00
<b>SU 22 / 32</b>	<b>Summe Aufwendungen / Auszahlungen operative Gebarung</b>				<b>14.740,49</b>	<b>13.300,00</b>	<b>1.440,49</b>	<b>0,00</b>	<b>0,00</b>	<b>0,00</b>
<b>SA 0 / SA 1</b>	<b>(0) Nettoergebnis (21 - 22) / (1) Geldfluss operative Gebarung (31 - 32)</b>				<b>-13.848,60</b>	<b>-12.600,00</b>	<b>-1.248,60</b>	<b>0,00</b>	<b>0,00</b>	<b>0,00</b>
<b>SU 23</b>	<b>Summe Haushaltsrücklagen</b>				<b>0,00</b>	<b>0,00</b>	<b>0,00</b>	<b>0,00</b>	<b>0,00</b>	<b>0,00</b>
<b>SA00</b>	<b>Nettoergebnis nach Zuw./Entn. Haushaltsrücklagen (Saldo 0 +/- SU23)</b>				<b>-13.848,60</b>	<b>-12.600,00</b>	<b>-1.248,60</b>			
<b>Investive Gebarung</b>										
2/031000+301000	Kapitaltransfers von Ländern, Landesfonds und Landeskammern		3331	2 33	0,00	0,00	0,00	2.000,00	0,00	2.000,00
<b>SU 33</b>	<b>Summe Einzahlungen investive Gebarung</b>							<b>2.000,00</b>	<b>0,00</b>	<b>2.000,00</b>

	MVAG	EH	MVAG	FH	VCQU	Ergebnisrechnung			Finanzierungsrechnung		
						RA 2025	VA 2025	RA - VA	RA 2025	VA 2025	RA - VA
1/031000-070000	Flächenwidmungsplan		3411	2	42	0,00	0,00	0,00	19.282,59	16.000,00	3.282,59
<b>SU 34</b>	<b>Summe Auszahlungen investive Gebarung</b>								<b>19.282,59</b>	<b>16.000,00</b>	<b>3.282,59</b>
<b>SA2</b>	<b>Saldo (2) Geldfluss aus der Investiven Gebarung (33 – 34)</b>								<b>-17.282,59</b>	<b>-16.000,00</b>	<b>-1.282,59</b>
<b>SA3</b>	<b>Saldo (3) Nettofinanzierungssaldo (Saldo 1 + Saldo 2)</b>								<b>-17.282,59</b>	<b>-16.000,00</b>	<b>-1.282,59</b>
<b>Finanzierungstätigkeit</b>											
<b>SU 35</b>	<b>Summe Einzahlungen aus der Finanzierungstätigkeit</b>								<b>0,00</b>	<b>0,00</b>	<b>0,00</b>
<b>SU 36</b>	<b>Summe Auszahlungen aus der Finanzierungstätigkeit</b>								<b>0,00</b>	<b>0,00</b>	<b>0,00</b>
<b>SA4</b>	<b>Saldo (4) Geldfluss aus der Finanzierungstätigkeit (35 – 36)</b>								<b>0,00</b>	<b>0,00</b>	<b>0,00</b>
<b>SA5</b>	<b>Saldo (5) Geldfluss aus der voranschlagswirksamen Gebarung (Saldo 3 + Saldo 4)</b>								<b>-17.282,59</b>	<b>-16.000,00</b>	<b>-1.282,59</b>
<b>06 Sonstige Maßnahmen</b>											
<b>060</b>	<b>Beiträge an Verbände, Vereine oder sonstige Organisationen</b>										
<b>060000</b>	<b>Beiträge an Verb., Vereine u. Sonst.Org.</b>										
<b>Operative Gebarung</b>											
<b>SU 21 / 31</b>	<b>Summe Erträge / Einzahlungen operative Gebarung</b>					<b>0,00</b>	<b>0,00</b>	<b>0,00</b>	<b>0,00</b>	<b>0,00</b>	<b>0,00</b>
1/060000-726000	Beitraege an Verbaende,Vereine (GVV)	2225	3225	24		25.642,05	31.200,00	-5.557,95	25.642,05	31.200,00	-5.557,95
<b>SU 22 / 32</b>	<b>Summe Aufwendungen / Auszahlungen operative Gebarung</b>					<b>25.642,05</b>	<b>31.200,00</b>	<b>-5.557,95</b>	<b>25.642,05</b>	<b>31.200,00</b>	<b>-5.557,95</b>
<b>SA 0 / SA 1</b>	<b>(0) Nettoergebnis (21 - 22) / (1) Geldfluss operative Gebarung (31 – 32)</b>					<b>-25.642,05</b>	<b>-31.200,00</b>	<b>5.557,95</b>	<b>-25.642,05</b>	<b>-31.200,00</b>	<b>5.557,95</b>
<b>SU 23</b>	<b>Summe Haushaltsrücklagen</b>					<b>0,00</b>	<b>0,00</b>	<b>0,00</b>	<b>0,00</b>	<b>0,00</b>	<b>0,00</b>
<b>SA00</b>	<b>Nettoergebnis nach Zuw./Entn. Haushaltsrücklagen (Saldo 0 +/- SU23)</b>					<b>-25.642,05</b>	<b>-31.200,00</b>	<b>5.557,95</b>			
<b>Investive Gebarung</b>											
<b>SU 33</b>	<b>Summe Einzahlungen investive Gebarung</b>								<b>0,00</b>	<b>0,00</b>	<b>0,00</b>
<b>SU 34</b>	<b>Summe Auszahlungen investive Gebarung</b>								<b>0,00</b>	<b>0,00</b>	<b>0,00</b>
<b>SA2</b>	<b>Saldo (2) Geldfluss aus der Investiven Gebarung (33 – 34)</b>								<b>0,00</b>	<b>0,00</b>	<b>0,00</b>
<b>SA3</b>	<b>Saldo (3) Nettofinanzierungssaldo (Saldo 1 + Saldo 2)</b>								<b>-25.642,05</b>	<b>-31.200,00</b>	<b>5.557,95</b>
<b>Finanzierungstätigkeit</b>											
<b>SU 35</b>	<b>Summe Einzahlungen aus der Finanzierungstätigkeit</b>								<b>0,00</b>	<b>0,00</b>	<b>0,00</b>
<b>SU 36</b>	<b>Summe Auszahlungen aus der Finanzierungstätigkeit</b>								<b>0,00</b>	<b>0,00</b>	<b>0,00</b>
<b>SA4</b>	<b>Saldo (4) Geldfluss aus der Finanzierungstätigkeit (35 – 36)</b>								<b>0,00</b>	<b>0,00</b>	<b>0,00</b>
<b>SA5</b>	<b>Saldo (5) Geldfluss aus der voranschlagswirksamen Gebarung (Saldo 3 + Saldo 4)</b>								<b>-25.642,05</b>	<b>-31.200,00</b>	<b>5.557,95</b>
<b>062 Ehrungen und Auszeichnungen</b>											
<b>062000</b>	<b>Ehrungen und Auszeichnungen</b>										
<b>Operative Gebarung</b>											
<b>SU 21 / 31</b>	<b>Summe Erträge / Einzahlungen operative Gebarung</b>					<b>0,00</b>	<b>0,00</b>	<b>0,00</b>	<b>0,00</b>	<b>0,00</b>	<b>0,00</b>
1/062000-728000	Ehrungen und Auszeichnungen	2225	3225	24		11.281,88	8.500,00	2.781,88	11.281,88	8.500,00	2.781,88
<b>SU 22 / 32</b>	<b>Summe Aufwendungen / Auszahlungen operative Gebarung</b>					<b>11.281,88</b>	<b>8.500,00</b>	<b>2.781,88</b>	<b>11.281,88</b>	<b>8.500,00</b>	<b>2.781,88</b>

	MVAG	MVAG	VCQU	Ergebnisrechnung			Finanzierungsrechnung				
				EH	FH	RA 2025	VA 2025	RA - VA	RA 2025	VA 2025	RA - VA
SA 0 / SA 1	(0) Nettoergebnis (21 - 22) / (1) Geldfluss operative Gebarung (31 – 32)					-11.281,88	-8.500,00	-2.781,88	-11.281,88	-8.500,00	-2.781,88
SU 23	Summe Haushaltsrücklagen					0,00	0,00	0,00	0,00	0,00	0,00
SA00	Nettoergebnis nach Zuw./Entn. Haushaltsrücklagen (Saldo 0 +/- SU23)					-11.281,88	-8.500,00	-2.781,88			
<b>Investive Gebarung</b>											
SU 33	Summe Einzahlungen investive Gebarung								0,00	0,00	0,00
SU 34	Summe Auszahlungen investive Gebarung								0,00	0,00	0,00
SA2	Saldo (2) Geldfluss aus der Investiven Gebarung (33 – 34)								0,00	0,00	0,00
SA3	Saldo (3) Nettofinanzierungssaldo (Saldo 1 + Saldo 2)								-11.281,88	-8.500,00	-2.781,88
<b>Finanzierungstätigkeit</b>											
SU 35	Summe Einzahlungen aus der Finanzierungstätigkeit								0,00	0,00	0,00
SU 36	Summe Auszahlungen aus der Finanzierungstätigkeit								0,00	0,00	0,00
SA4	Saldo (4) Geldfluss aus der Finanzierungstätigkeit (35 – 36)								0,00	0,00	0,00
SA5	Saldo (5) Geldfluss aus der voranschlagswirksamen Gebarung (Saldo 3 + Saldo 4)								-11.281,88	-8.500,00	-2.781,88
08	<b>Pensionen (soweit nicht aufgeteilt)</b>										
080	Pensionen (soweit nicht aufgeteilt)										
080000	Pensionen (soweit nicht aufgeteilt)										
<b>Operative Gebarung</b>											
SU 21 / 31	Summe Erträge / Einzahlungen operative Gebarung					0,00	0,00	0,00	0,00	0,00	0,00
1/080000-752000	Beitraege an Gemeindepensionsverband 2231 3231 26					139.439,69	140.100,00	-660,31	139.439,69	140.100,00	-660,31
SU 22 / 32	Summe Aufwendungen / Auszahlungen operative Gebarung					139.439,69	140.100,00	-660,31	139.439,69	140.100,00	-660,31
SA 0 / SA 1	(0) Nettoergebnis (21 - 22) / (1) Geldfluss operative Gebarung (31 – 32)					-139.439,69	-140.100,00	660,31	-139.439,69	-140.100,00	660,31
SU 23	Summe Haushaltsrücklagen					0,00	0,00	0,00	0,00	0,00	0,00
SA00	Nettoergebnis nach Zuw./Entn. Haushaltsrücklagen (Saldo 0 +/- SU23)					-139.439,69	-140.100,00	660,31			
<b>Investive Gebarung</b>											
SU 33	Summe Einzahlungen investive Gebarung								0,00	0,00	0,00
SU 34	Summe Auszahlungen investive Gebarung								0,00	0,00	0,00
SA2	Saldo (2) Geldfluss aus der Investiven Gebarung (33 – 34)								0,00	0,00	0,00
SA3	Saldo (3) Nettofinanzierungssaldo (Saldo 1 + Saldo 2)								-139.439,69	-140.100,00	660,31
<b>Finanzierungstätigkeit</b>											
SU 35	Summe Einzahlungen aus der Finanzierungstätigkeit								0,00	0,00	0,00
SU 36	Summe Auszahlungen aus der Finanzierungstätigkeit								0,00	0,00	0,00
SA4	Saldo (4) Geldfluss aus der Finanzierungstätigkeit (35 – 36)								0,00	0,00	0,00
SA5	Saldo (5) Geldfluss aus der voranschlagswirksamen Gebarung (Saldo 3 + Saldo 4)								-139.439,69	-140.100,00	660,31

		MVAG	MVAG	VCQU	Ergebnisrechnung			Finanzierungsrechnung		
		EH	FH		RA 2025	VA 2025	RA - VA	RA 2025	VA 2025	RA - VA
<b>09</b>	<b>Personalbetreuung</b>									
<b>091</b>	<b>Personalausbildung und Personalfortbildung</b>									
<b>091000</b>	<b>Personalausbildung und Personalfortbild.</b>									
<b>Operative Gebarung</b>										
<b>SU 21 / 31</b>	<b>Summe Erträge / Einzahlungen operative Gebarung</b>				<b>0,00</b>	<b>0,00</b>	<b>0,00</b>	<b>0,00</b>	<b>0,00</b>	<b>0,00</b>
1/091000-728000	Schulung der Bediensteten	2225	3225	24	5.140,10	5.500,00	-359,90	4.094,80	5.500,00	-1.405,20
<b>SU 22 / 32</b>	<b>Summe Aufwendungen / Auszahlungen operative Gebarung</b>				<b>5.140,10</b>	<b>5.500,00</b>	<b>-359,90</b>	<b>4.094,80</b>	<b>5.500,00</b>	<b>-1.405,20</b>
<b>SA 0 / SA 1</b>	<b>(0) Nettoergebnis (21 - 22) / (1) Geldfluss operative Gebarung (31 - 32)</b>				<b>-5.140,10</b>	<b>-5.500,00</b>	<b>359,90</b>	<b>-4.094,80</b>	<b>-5.500,00</b>	<b>1.405,20</b>
<b>SU 23</b>	<b>Summe Haushaltsrücklagen</b>				<b>0,00</b>	<b>0,00</b>	<b>0,00</b>	<b>0,00</b>	<b>0,00</b>	<b>0,00</b>
<b>SA00</b>	<b>Nettoergebnis nach Zuw./Entn. Haushaltsrücklagen (Saldo 0 +/- SU23)</b>				<b>-5.140,10</b>	<b>-5.500,00</b>	<b>359,90</b>			
<b>Investive Gebarung</b>										
<b>SU 33</b>	<b>Summe Einzahlungen investive Gebarung</b>							<b>0,00</b>	<b>0,00</b>	<b>0,00</b>
<b>SU 34</b>	<b>Summe Auszahlungen investive Gebarung</b>							<b>0,00</b>	<b>0,00</b>	<b>0,00</b>
<b>SA2</b>	<b>Saldo (2) Geldfluss aus der Investiven Gebarung (33 - 34)</b>							<b>0,00</b>	<b>0,00</b>	<b>0,00</b>
<b>SA3</b>	<b>Saldo (3) Nettofinanzierungssaldo (Saldo 1 + Saldo 2)</b>							<b>-4.094,80</b>	<b>-5.500,00</b>	<b>1.405,20</b>
<b>Finanzierungstätigkeit</b>										
<b>SU 35</b>	<b>Summe Einzahlungen aus der Finanzierungstätigkeit</b>							<b>0,00</b>	<b>0,00</b>	<b>0,00</b>
<b>SU 36</b>	<b>Summe Auszahlungen aus der Finanzierungstätigkeit</b>							<b>0,00</b>	<b>0,00</b>	<b>0,00</b>
<b>SA4</b>	<b>Saldo (4) Geldfluss aus der Finanzierungstätigkeit (35 - 36)</b>							<b>0,00</b>	<b>0,00</b>	<b>0,00</b>
<b>SA5</b>	<b>Saldo (5) Geldfluss aus der voranschlagswirksamen Gebarung (Saldo 3 + Saldo 4)</b>							<b>-4.094,80</b>	<b>-5.500,00</b>	<b>1.405,20</b>
<b>094</b>	<b>Gemeinschaftspflege</b>									
<b>094000</b>	<b>Gemeinschaftspflege</b>									
<b>Operative Gebarung</b>										
<b>SU 21 / 31</b>	<b>Summe Erträge / Einzahlungen operative Gebarung</b>				<b>0,00</b>	<b>0,00</b>	<b>0,00</b>	<b>0,00</b>	<b>0,00</b>	<b>0,00</b>
1/094000-729000	Personalbetreuung	2225	3225	24	1.850,00	3.100,00	-1.250,00	1.850,00	3.100,00	-1.250,00
<b>SU 22 / 32</b>	<b>Summe Aufwendungen / Auszahlungen operative Gebarung</b>				<b>1.850,00</b>	<b>3.100,00</b>	<b>-1.250,00</b>	<b>1.850,00</b>	<b>3.100,00</b>	<b>-1.250,00</b>
<b>SA 0 / SA 1</b>	<b>(0) Nettoergebnis (21 - 22) / (1) Geldfluss operative Gebarung (31 - 32)</b>				<b>-1.850,00</b>	<b>-3.100,00</b>	<b>1.250,00</b>	<b>-1.850,00</b>	<b>-3.100,00</b>	<b>1.250,00</b>
<b>SU 23</b>	<b>Summe Haushaltsrücklagen</b>				<b>0,00</b>	<b>0,00</b>	<b>0,00</b>	<b>0,00</b>	<b>0,00</b>	<b>0,00</b>
<b>SA00</b>	<b>Nettoergebnis nach Zuw./Entn. Haushaltsrücklagen (Saldo 0 +/- SU23)</b>				<b>-1.850,00</b>	<b>-3.100,00</b>	<b>1.250,00</b>			
<b>Investive Gebarung</b>										
<b>SU 33</b>	<b>Summe Einzahlungen investive Gebarung</b>							<b>0,00</b>	<b>0,00</b>	<b>0,00</b>
<b>SU 34</b>	<b>Summe Auszahlungen investive Gebarung</b>							<b>0,00</b>	<b>0,00</b>	<b>0,00</b>
<b>SA2</b>	<b>Saldo (2) Geldfluss aus der Investiven Gebarung (33 - 34)</b>							<b>0,00</b>	<b>0,00</b>	<b>0,00</b>
<b>SA3</b>	<b>Saldo (3) Nettofinanzierungssaldo (Saldo 1 + Saldo 2)</b>							<b>-1.850,00</b>	<b>-3.100,00</b>	<b>1.250,00</b>

	MVAG		VCQU	Ergebnisrechnung			Finanzierungsrechnung		
	EH	FH		RA 2025	VA 2025	RA - VA	RA 2025	VA 2025	RA - VA
<b>Finanzierungstätigkeit</b>									
SU 35							0,00	0,00	0,00
SU 36							0,00	0,00	0,00
SA4							0,00	0,00	0,00
SA5							-1.850,00	-3.100,00	1.250,00

		MVAG	MVAG	VCQU	Ergebnisrechnung			Finanzierungsrechnung		
		EH	FH		RA 2025	VA 2025	RA - VA	RA 2025	VA 2025	RA - VA
<b>1 Öffentliche Ordnung und Sicherheit</b>										
<b>13</b>	<b>Sonderpolizei</b>									
<b>131</b>	<b>Bau- und Feuerpolizei</b>									
<b>131000</b>	<b>Bau- und Feuerpolizei</b>									
<b>Operative Gebarung</b>										
2/131000+816000	Ersatz der Sachverstaendigenhonorare	2114	3114	13	2.191,50	2.500,00	-308,50	2.381,60	2.500,00	-118,40
<b>SU 21 / 31</b>	<b>Summe Erträge / Einzahlungen operative Gebarung</b>				<b>2.191,50</b>	<b>2.500,00</b>	<b>-308,50</b>	<b>2.381,60</b>	<b>2.500,00</b>	<b>-118,40</b>
1/131000-640000	Sachverstaendigenhonorare	2222	3222	24	14.372,31	13.700,00	672,31	12.779,79	13.700,00	-920,21
<b>SU 22 / 32</b>	<b>Summe Aufwendungen / Auszahlungen operative Gebarung</b>				<b>14.372,31</b>	<b>13.700,00</b>	<b>672,31</b>	<b>12.779,79</b>	<b>13.700,00</b>	<b>-920,21</b>
<b>SA 0 / SA 1</b>	<b>(0) Nettoergebnis (21 - 22) / (1) Geldfluss operative Gebarung (31 - 32)</b>				<b>-12.180,81</b>	<b>-11.200,00</b>	<b>-980,81</b>	<b>-10.398,19</b>	<b>-11.200,00</b>	<b>801,81</b>
<b>SU 23</b>	<b>Summe Haushaltsrücklagen</b>				<b>0,00</b>	<b>0,00</b>	<b>0,00</b>	<b>0,00</b>	<b>0,00</b>	<b>0,00</b>
<b>SA00</b>	<b>Nettoergebnis nach Zuw./Entn. Haushaltsrücklagen (Saldo 0 +/- SU23)</b>				<b>-12.180,81</b>	<b>-11.200,00</b>	<b>-980,81</b>			
<b>Investive Gebarung</b>										
<b>SU 33</b>	<b>Summe Einzahlungen investive Gebarung</b>							<b>0,00</b>	<b>0,00</b>	<b>0,00</b>
<b>SU 34</b>	<b>Summe Auszahlungen investive Gebarung</b>							<b>0,00</b>	<b>0,00</b>	<b>0,00</b>
<b>SA2</b>	<b>Saldo (2) Geldfluss aus der Investiven Gebarung (33 - 34)</b>							<b>0,00</b>	<b>0,00</b>	<b>0,00</b>
<b>SA3</b>	<b>Saldo (3) Nettofinanzierungssaldo (Saldo 1 + Saldo 2)</b>							<b>-10.398,19</b>	<b>-11.200,00</b>	<b>801,81</b>
<b>Finanzierungstätigkeit</b>										
<b>SU 35</b>	<b>Summe Einzahlungen aus der Finanzierungstätigkeit</b>							<b>0,00</b>	<b>0,00</b>	<b>0,00</b>
<b>SU 36</b>	<b>Summe Auszahlungen aus der Finanzierungstätigkeit</b>							<b>0,00</b>	<b>0,00</b>	<b>0,00</b>
<b>SA4</b>	<b>Saldo (4) Geldfluss aus der Finanzierungstätigkeit (35 - 36)</b>							<b>0,00</b>	<b>0,00</b>	<b>0,00</b>
<b>SA5</b>	<b>Saldo (5) Geldfluss aus der voranschlagswirksamen Gebarung (Saldo 3 + Saldo 4)</b>							<b>-10.398,19</b>	<b>-11.200,00</b>	<b>801,81</b>
<b>133</b>	<b>Veterinärpolizei</b>									
<b>133000</b>	<b>Veterinärpolizei</b>									
<b>Operative Gebarung</b>										
2/133000+808000	Erlöse für Hundemarken	2116	3116	16	10,20	100,00	-89,80	10,20	100,00	-89,80
<b>SU 21 / 31</b>	<b>Summe Erträge / Einzahlungen operative Gebarung</b>				<b>10,20</b>	<b>100,00</b>	<b>-89,80</b>	<b>10,20</b>	<b>100,00</b>	<b>-89,80</b>
1/133000-413000	Hundemarken	2221	3221	23	0,00	100,00	-100,00	0,00	100,00	-100,00
<b>SU 22 / 32</b>	<b>Summe Aufwendungen / Auszahlungen operative Gebarung</b>				<b>0,00</b>	<b>100,00</b>	<b>-100,00</b>	<b>0,00</b>	<b>100,00</b>	<b>-100,00</b>
<b>SA 0 / SA 1</b>	<b>(0) Nettoergebnis (21 - 22) / (1) Geldfluss operative Gebarung (31 - 32)</b>				<b>10,20</b>	<b>0,00</b>	<b>10,20</b>	<b>10,20</b>	<b>0,00</b>	<b>10,20</b>
<b>SU 23</b>	<b>Summe Haushaltsrücklagen</b>				<b>0,00</b>	<b>0,00</b>	<b>0,00</b>	<b>0,00</b>	<b>0,00</b>	<b>0,00</b>
<b>SA00</b>	<b>Nettoergebnis nach Zuw./Entn. Haushaltsrücklagen (Saldo 0 +/- SU23)</b>				<b>10,20</b>	<b>0,00</b>	<b>10,20</b>			
<b>Investive Gebarung</b>										
<b>SU 33</b>	<b>Summe Einzahlungen investive Gebarung</b>							<b>0,00</b>	<b>0,00</b>	<b>0,00</b>
<b>SU 34</b>	<b>Summe Auszahlungen investive Gebarung</b>							<b>0,00</b>	<b>0,00</b>	<b>0,00</b>

	MVAG	MVAG	VCQU	Ergebnisrechnung			Finanzierungsrechnung		
				EH	FH		RA 2025	VA 2025	RA - VA
SA2							0,00	0,00	0,00
SA3							10,20	0,00	10,20
<b>Finanzierungstätigkeit</b>									
SU 35							0,00	0,00	0,00
SU 36							0,00	0,00	0,00
SA4							0,00	0,00	0,00
SA5							10,20	0,00	10,20
<b>16 Feuerwehrwesen</b>									
<b>163 Freiwillige Feuerwehren</b>									
<b>163000 Freiwillige Feuerwehr</b>									
<b>Operative Gebarung</b>									
SU 21 / 31							0,00	0,00	0,00
1/163000-754000				2231	3231	26	14.245,02	14.700,00	-454,98
SU 22 / 32							14.245,02	14.700,00	-454,98
SA 0 / SA 1							-14.245,02	-14.700,00	454,98
SU 23							0,00	0,00	0,00
SA00							-14.245,02	-14.700,00	454,98
<b>Investive Gebarung</b>									
SU 33							0,00	0,00	0,00
SU 34							0,00	0,00	0,00
SA2							0,00	0,00	0,00
SA3							-14.245,02	-14.700,00	454,98
<b>Finanzierungstätigkeit</b>									
SU 35							0,00	0,00	0,00
SU 36							0,00	0,00	0,00
SA4							0,00	0,00	0,00
SA5							-14.245,02	-14.700,00	454,98
<b>164 Förderung der Brandbekämpfung und Brandverhütung</b>									
<b>164000 Förderung d.Brandbek.u.Brandverh.</b>									
<b>Operative Gebarung</b>									
SU 21 / 31							0,00	0,00	0,00
1/164000-650000				2241	3241	25	68,34	100,00	-31,66
1/164000-670000				2222	3222	24	675,85	700,00	-24,15
1/164000-729100				2225	3225	24	3.347,08	3.200,00	147,08

		MVAG MVAG VCQU			Ergebnisrechnung			Finanzierungsrechnung		
		EH	FH	VCQU	RA 2025	VA 2025	RA - VA	RA 2025	VA 2025	RA - VA
1/164000-757000	Beitrag Bezirksalarmierung	2234	3234	27	2.363,13	2.300,00	63,13	2.363,13	2.300,00	63,13
<b>SU 22 / 32</b>	<b>Summe Aufwendungen / Auszahlungen operative Gebarung</b>				<b>6.454,40</b>	<b>6.300,00</b>	<b>154,40</b>	<b>6.454,40</b>	<b>6.300,00</b>	<b>154,40</b>
<b>SA 0 / SA 1</b>	<b>(0) Nettoergebnis (21 - 22) / (1) Geldfluss operative Gebarung (31 - 32)</b>				<b>-6.454,40</b>	<b>-6.300,00</b>	<b>-154,40</b>	<b>-6.454,40</b>	<b>-6.300,00</b>	<b>-154,40</b>
<b>SU 23</b>	<b>Summe Haushaltsrücklagen</b>				<b>0,00</b>	<b>0,00</b>	<b>0,00</b>	<b>0,00</b>	<b>0,00</b>	<b>0,00</b>
<b>SA00</b>	<b>Nettoergebnis nach Zuw./Entn. Haushaltsrücklagen (Saldo 0 +/- SU23)</b>				<b>-6.454,40</b>	<b>-6.300,00</b>	<b>-154,40</b>			
<b>Investive Gebarung</b>										
<b>SU 33</b>	<b>Summe Einzahlungen investive Gebarung</b>							<b>0,00</b>	<b>0,00</b>	<b>0,00</b>
<b>SU 34</b>	<b>Summe Auszahlungen investive Gebarung</b>							<b>0,00</b>	<b>0,00</b>	<b>0,00</b>
<b>SA2</b>	<b>Saldo (2) Geldfluss aus der Investiven Gebarung (33 - 34)</b>							<b>0,00</b>	<b>0,00</b>	<b>0,00</b>
<b>SA3</b>	<b>Saldo (3) Nettofinanzierungssaldo (Saldo 1 + Saldo 2)</b>							<b>-6.454,40</b>	<b>-6.300,00</b>	<b>-154,40</b>
<b>Finanzierungstätigkeit</b>										
<b>SU 35</b>	<b>Summe Einzahlungen aus der Finanzierungstätigkeit</b>							<b>0,00</b>	<b>0,00</b>	<b>0,00</b>
1/164000-346000	Tilgung Darlehen		3614	65	0,00	0,00	0,00	5.590,00	5.500,00	90,00
<b>SU 36</b>	<b>Summe Auszahlungen aus der Finanzierungstätigkeit</b>							<b>5.590,00</b>	<b>5.500,00</b>	<b>90,00</b>
<b>SA4</b>	<b>Saldo (4) Geldfluss aus der Finanzierungstätigkeit (35 - 36)</b>							<b>-5.590,00</b>	<b>-5.500,00</b>	<b>-90,00</b>
<b>SA5</b>	<b>Saldo (5) Geldfluss aus der voranschlagswirksamen Gebarung (Saldo 3 + Saldo 4)</b>							<b>-12.044,40</b>	<b>-11.800,00</b>	<b>-244,40</b>
<b>164100</b>	<b>Förderung d.Brandbek.u.Brandverh.</b>									
<b>Operative Gebarung</b>										
2/164100+813000	Erträge aus der Auflösung von Investitionszuschüssen (Kapitaltransfers)	2127			9.677,82	0,00	9.677,82	0,00	0,00	0,00
6/164100+871900	BZ Land NÖ (Ust-Erstattung FW-Fzg.)	2121	3121	1 33	25.000,00	25.000,00	0,00	25.000,00	25.000,00	0,00
<b>SU 21 / 31</b>	<b>Summe Erträge / Einzahlungen operative Gebarung</b>				<b>34.677,82</b>	<b>25.000,00</b>	<b>9.677,82</b>	<b>25.000,00</b>	<b>25.000,00</b>	<b>0,00</b>
1/164100-680000	Planmäßige Abschreibung	2226			20.930,43	500,00	20.430,43	0,00	0,00	0,00
5/164100-799000	Zuweisungen an Verrechnungsrücklagen zwischen operativer Gebarung und Projekten	2225		1	1.714,42	0,00	1.714,42	0,00	0,00	0,00
<b>SU 22 / 32</b>	<b>Summe Aufwendungen / Auszahlungen operative Gebarung</b>				<b>22.644,85</b>	<b>500,00</b>	<b>22.144,85</b>	<b>0,00</b>	<b>0,00</b>	<b>0,00</b>
<b>SA 0 / SA 1</b>	<b>(0) Nettoergebnis (21 - 22) / (1) Geldfluss operative Gebarung (31 - 32)</b>				<b>12.032,97</b>	<b>24.500,00</b>	<b>-12.467,03</b>	<b>25.000,00</b>	<b>25.000,00</b>	<b>0,00</b>
<b>SU 23</b>	<b>Summe Haushaltsrücklagen</b>				<b>0,00</b>	<b>0,00</b>	<b>0,00</b>	<b>0,00</b>	<b>0,00</b>	<b>0,00</b>
<b>SA00</b>	<b>Nettoergebnis nach Zuw./Entn. Haushaltsrücklagen (Saldo 0 +/- SU23)</b>				<b>12.032,97</b>	<b>24.500,00</b>	<b>-12.467,03</b>			
<b>Investive Gebarung</b>										
6/164100+301001	Kapitaltransfers von Ländern (Ust-Erstattung FW-Fzg.)		3331	1 33	0,00	0,00	0,00	25.000,00	25.000,00	0,00
6/164100+301002	Kapitaltransfers von Ländern (Beihilfe Landesfeuerwehrkdo.)		3331	1 33	0,00	0,00	0,00	74.000,00	72.000,00	2.000,00
6/164100+303000	Kapitaltransfers (Beitrag FF-Schlickenreith)		3331	1 33	0,00	0,00	0,00	145.190,39	146.400,00	-1.209,61
<b>SU 33</b>	<b>Summe Einzahlungen investive Gebarung</b>							<b>244.190,39</b>	<b>243.400,00</b>	<b>790,39</b>

		MVAG			Ergebnisrechnung			Finanzierungsrechnung		
		EH	FH	VCQU	RA 2025	VA 2025	RA - VA	RA 2025	VA 2025	RA - VA
5/164100-040001	Fahrzeuge (HLF2 FF-Schlickenreith)		3414	1 41	0,00	0,00	0,00	364.707,17	365.600,00	-892,83
<b>SU 34</b>	<b>Summe Auszahlungen investive Gebarung</b>							<b>364.707,17</b>	<b>365.600,00</b>	<b>-892,83</b>
<b>SA2</b>	<b>Saldo (2) Geldfluss aus der Investiven Gebarung (33 – 34)</b>							<b>-120.516,78</b>	<b>-122.200,00</b>	<b>1.683,22</b>
<b>SA3</b>	<b>Saldo (3) Nettofinanzierungssaldo (Saldo 1 + Saldo 2)</b>							<b>-95.516,78</b>	<b>-97.200,00</b>	<b>1.683,22</b>
<b>Finanzierungstätigkeit</b>										
<b>SU 35</b>	<b>Summe Einzahlungen aus der Finanzierungstätigkeit</b>							<b>0,00</b>	<b>0,00</b>	<b>0,00</b>
<b>SU 36</b>	<b>Summe Auszahlungen aus der Finanzierungstätigkeit</b>							<b>0,00</b>	<b>0,00</b>	<b>0,00</b>
<b>SA4</b>	<b>Saldo (4) Geldfluss aus der Finanzierungstätigkeit (35 – 36)</b>							<b>0,00</b>	<b>0,00</b>	<b>0,00</b>
<b>SA5</b>	<b>Saldo (5) Geldfluss aus der voranschlagswirksamen Gebarung (Saldo 3 + Saldo 4)</b>							<b>-95.516,78</b>	<b>-97.200,00</b>	<b>1.683,22</b>
<b>18</b>	<b>Landesverteidigung</b>									
<b>180</b>	<b>Zivilschutz</b>									
<b>180000</b>	<b>Zivilschutz</b>									
<b>Operative Gebarung</b>										
<b>SU 21 / 31</b>	<b>Summe Erträge / Einzahlungen operative Gebarung</b>				<b>0,00</b>	<b>0,00</b>	<b>0,00</b>	<b>0,00</b>	<b>0,00</b>	<b>0,00</b>
1/180000-726000	Mitgliedsbeitrag - Zivilschutz		2225	3225 24	648,27	700,00	-51,73	648,27	700,00	-51,73
<b>SU 22 / 32</b>	<b>Summe Aufwendungen / Auszahlungen operative Gebarung</b>				<b>648,27</b>	<b>700,00</b>	<b>-51,73</b>	<b>648,27</b>	<b>700,00</b>	<b>-51,73</b>
<b>SA 0 / SA 1</b>	<b>(0) Nettoergebnis (21 - 22) / (1) Geldfluss operative Gebarung (31 – 32)</b>				<b>-648,27</b>	<b>-700,00</b>	<b>51,73</b>	<b>-648,27</b>	<b>-700,00</b>	<b>51,73</b>
<b>SU 23</b>	<b>Summe Haushaltsrücklagen</b>				<b>0,00</b>	<b>0,00</b>	<b>0,00</b>	<b>0,00</b>	<b>0,00</b>	<b>0,00</b>
<b>SA00</b>	<b>Nettoergebnis nach Zuw./Entn. Haushaltsrücklagen (Saldo 0 +/- SU23)</b>				<b>-648,27</b>	<b>-700,00</b>	<b>51,73</b>			
<b>Investive Gebarung</b>										
<b>SU 33</b>	<b>Summe Einzahlungen investive Gebarung</b>							<b>0,00</b>	<b>0,00</b>	<b>0,00</b>
<b>SU 34</b>	<b>Summe Auszahlungen investive Gebarung</b>							<b>0,00</b>	<b>0,00</b>	<b>0,00</b>
<b>SA2</b>	<b>Saldo (2) Geldfluss aus der Investiven Gebarung (33 – 34)</b>							<b>0,00</b>	<b>0,00</b>	<b>0,00</b>
<b>SA3</b>	<b>Saldo (3) Nettofinanzierungssaldo (Saldo 1 + Saldo 2)</b>							<b>-648,27</b>	<b>-700,00</b>	<b>51,73</b>
<b>Finanzierungstätigkeit</b>										
<b>SU 35</b>	<b>Summe Einzahlungen aus der Finanzierungstätigkeit</b>							<b>0,00</b>	<b>0,00</b>	<b>0,00</b>
<b>SU 36</b>	<b>Summe Auszahlungen aus der Finanzierungstätigkeit</b>							<b>0,00</b>	<b>0,00</b>	<b>0,00</b>
<b>SA4</b>	<b>Saldo (4) Geldfluss aus der Finanzierungstätigkeit (35 – 36)</b>							<b>0,00</b>	<b>0,00</b>	<b>0,00</b>
<b>SA5</b>	<b>Saldo (5) Geldfluss aus der voranschlagswirksamen Gebarung (Saldo 3 + Saldo 4)</b>							<b>-648,27</b>	<b>-700,00</b>	<b>51,73</b>

		MVAG	MVAG	VCQU	Ergebnisrechnung			Finanzierungsrechnung		
		EH	FH		RA 2025	VA 2025	RA - VA	RA 2025	VA 2025	RA - VA
<b>2 Unterricht, Erziehung, Sport und Wissenschaft</b>										
<b>21</b>	<b>Allgemeinbildender Unterricht</b>									
<b>211</b>	<b>Volksschulen</b>									
<b>211000</b>	<b>Volksschule</b>									
<b>Operative Gebarung</b>										
2/211000+810100	Schülerbetreuung	2114	3114	13	20.677,25	25.700,00	-5.022,75	20.267,25	25.700,00	-5.432,75
2/211000+813000	Erträge aus der Auflösung von Investitionszuschüssen (Kapitaltransfers)	2127			8.471,73	8.400,00	71,73	0,00	0,00	0,00
2/211000+816100	Personalkostenersatz	2114	3114	13	9.000,00	9.000,00	0,00	9.000,00	9.000,00	0,00
2/211000+829100	Schadenersatzleistungen	2116	3116	18	0,00	100,00	-100,00	0,00	100,00	-100,00
2/211000+861100	Zinszuschuss Schulbaufonds	2121	3121	15	3.789,77	3.800,00	-10,23	3.789,77	3.800,00	-10,23
<b>SU 21 / 31</b>	<b>Summe Erträge / Einzahlungen operative Gebarung</b>				<b>41.938,75</b>	<b>47.000,00</b>	<b>-5.061,25</b>	<b>33.057,02</b>	<b>38.600,00</b>	<b>-5.542,98</b>
1/211000-400000	Lernbehelfe	2221	3221	23	4.186,21	3.500,00	686,21	4.186,21	3.500,00	686,21
1/211000-400001	Beistellung Unterrichtsmaterial	2221	3221	23	5.175,21	5.500,00	-324,79	5.175,21	5.500,00	-324,79
1/211000-400100	Lernbehelfe Nachmittagsbetreuung	2221	3221	23	1.327,69	1.000,00	327,69	1.327,69	1.000,00	327,69
1/211000-451000	Beheizung	2221	3221	23	8.775,37	12.300,00	-3.524,63	8.775,37	12.300,00	-3.524,63
1/211000-454000	Reinigungsmittel	2221	3221	23	4.756,11	4.000,00	756,11	4.756,11	4.000,00	756,11
1/211000-456000	Schreib-, Zeichen- u. sonst. Bueromittel	2221	3221	23	564,38	400,00	164,38	564,38	400,00	164,38
1/211000-457000	Druckwerke	2221	3221	23	312,12	300,00	12,12	312,12	300,00	12,12
1/211000-511000	Bezüge für Vb der Besoldungsgruppe II	2211	3211	20	64.603,27	80.200,00	-15.596,73	64.603,27	80.200,00	-15.596,73
1/211000-511100	Personalkosten Gemeindearbeiter	2211	3211	20	14.902,79	10.500,00	4.402,79	14.902,79	10.500,00	4.402,79
1/211000-523000	Bezüge Arbeiter nicht ganzj. beschaef.	2211	3211	20	3.091,93	2.500,00	591,93	3.091,93	2.500,00	591,93
1/211000-569000	Sonstige Zulagen	2211	3211	20	1.179,40	500,00	679,40	1.179,40	500,00	679,40
1/211000-580000	Dgb Ausgleichsfonds	2212	3212	20	2.505,12	2.000,00	505,12	2.505,12	2.000,00	505,12
1/211000-582000	Sonst. Dgb zur sozialen Sicherheit	2212	3212	20	14.133,86	11.400,00	2.733,86	14.133,86	11.400,00	2.733,86
1/211000-592000	Dotierung von Rückstellungen für Jubiläumszuwendungen	2214			398,67	100,00	298,67	0,00	0,00	0,00
1/211000-600000	Strom Beleuchtung	2222	3222	24	4.572,12	6.200,00	-1.627,88	4.572,12	6.200,00	-1.627,88
1/211000-614000	Instandhaltung von Gebaeuden	2224	3224	24	1.171,93	1.000,00	171,93	1.171,93	1.000,00	171,93
1/211000-618000	Instandhaltung von sonst. Anlagen	2224	3224	24	2.857,23	3.000,00	-142,77	2.857,23	3.000,00	-142,77
1/211000-619000	Instandhaltung von Sonderanlagen	2224	3224	24	1.025,36	1.800,00	-774,64	1.025,36	1.800,00	-774,64
1/211000-630000	Porto	2222	3222	24	15,39	100,00	-84,61	15,39	100,00	-84,61
1/211000-631000	Telefon	2222	3222	24	614,20	1.300,00	-685,80	614,20	1.300,00	-685,80
1/211000-670000	Versicherungen	2222	3222	24	2.846,40	2.200,00	646,40	2.846,40	2.200,00	646,40
1/211000-680000	Planmäßige Abschreibung	2226			15.225,61	14.300,00	925,61	0,00	0,00	0,00
1/211000-705000	Operating Leasing	2223	3223	24	100.036,68	100.900,00	-863,32	100.036,68	100.900,00	-863,32
1/211000-711000	Oeffentliche Abgaben	2225	3225	24	5.268,71	4.400,00	868,71	5.268,71	4.400,00	868,71
1/211000-723000	Repraesentationsausgaben	2225	3225	24	469,16	600,00	-130,84	469,16	600,00	-130,84

		MVAG			Ergebnisrechnung			Finanzierungsrechnung		
		EH	FH	VCQU	RA 2025	VA 2025	RA - VA	RA 2025	VA 2025	RA - VA
1/211000-728000	Unterrichtsfilmbeitrag	2225	3225	24	1.060,29	1.200,00	-139,71	1.060,29	1.200,00	-139,71
<b>SU 22 / 32</b>	<b>Summe Aufwendungen / Auszahlungen operative Gebarung</b>				<b>261.075,21</b>	<b>271.200,00</b>	<b>-10.124,79</b>	<b>245.450,93</b>	<b>256.800,00</b>	<b>-11.349,07</b>
<b>SA 0 / SA 1</b>	<b>(0) Nettoergebnis (21 - 22) / (1) Geldfluss operative Gebarung (31 - 32)</b>				<b>-219.136,46</b>	<b>-224.200,00</b>	<b>5.063,54</b>	<b>-212.393,91</b>	<b>-218.200,00</b>	<b>5.806,09</b>
<b>SU 23</b>	<b>Summe Haushaltsrücklagen</b>				<b>0,00</b>	<b>0,00</b>	<b>0,00</b>	<b>0,00</b>	<b>0,00</b>	<b>0,00</b>
<b>SA00</b>	<b>Nettoergebnis nach Zuw./Entn. Haushaltsrücklagen (Saldo 0 +/- SU23)</b>				<b>-219.136,46</b>	<b>-224.200,00</b>	<b>5.063,54</b>			
<b>Investive Gebarung</b>										
2/211000+301000	Foerderung Lehrmittel		3331	2 33	0,00	0,00	0,00	725,90	400,00	325,90
2/211000+301001	Kapitaltransfers von Ländern (Schulhof)		3331	2 33	0,00	0,00	0,00	25.642,50	25.600,00	42,50
<b>SU 33</b>	<b>Summe Einzahlungen investive Gebarung</b>							<b>26.368,40</b>	<b>26.000,00</b>	<b>368,40</b>
1/211000-042000	Schulmoebel, Lehrmittel		3415	2 41	0,00	0,00	0,00	1.436,88	1.500,00	-63,12
1/211000-042100	Ankauf PC		3415	2 41	0,00	0,00	0,00	440,28	1.500,00	-1.059,72
<b>SU 34</b>	<b>Summe Auszahlungen investive Gebarung</b>							<b>1.877,16</b>	<b>3.000,00</b>	<b>-1.122,84</b>
<b>SA2</b>	<b>Saldo (2) Geldfluss aus der Investiven Gebarung (33 - 34)</b>							<b>24.491,24</b>	<b>23.000,00</b>	<b>1.491,24</b>
<b>SA3</b>	<b>Saldo (3) Nettofinanzierungssaldo (Saldo 1 + Saldo 2)</b>							<b>-187.902,67</b>	<b>-195.200,00</b>	<b>7.297,33</b>
<b>Finanzierungstätigkeit</b>										
<b>SU 35</b>	<b>Summe Einzahlungen aus der Finanzierungstätigkeit</b>							<b>0,00</b>	<b>0,00</b>	<b>0,00</b>
<b>SU 36</b>	<b>Summe Auszahlungen aus der Finanzierungstätigkeit</b>							<b>0,00</b>	<b>0,00</b>	<b>0,00</b>
<b>SA4</b>	<b>Saldo (4) Geldfluss aus der Finanzierungstätigkeit (35 - 36)</b>							<b>0,00</b>	<b>0,00</b>	<b>0,00</b>
<b>SA5</b>	<b>Saldo (5) Geldfluss aus der voranschlagswirksamen Gebarung (Saldo 3 + Saldo 4)</b>							<b>-187.902,67</b>	<b>-195.200,00</b>	<b>7.297,33</b>
<b>212</b>	<b>Mittelschulen</b>									
<b>212000</b>	<b>NÖ Mittelschule</b>									
<b>Operative Gebarung</b>										
2/212000+811000	Baurechtszins	2115	3115	14	7.848,72	7.900,00	-51,28	7.848,72	7.900,00	-51,28
2/212000+811100	Miet- und Pachtertrag (Musikschule)	2115	3115	14	1.500,00	1.900,00	-400,00	1.500,00	1.900,00	-400,00
2/212000+813000	Erträge aus der Auflösung von Investitionszuschüssen (Kapitaltransfers)	2127			10.645,20	3.600,00	7.045,20	0,00	0,00	0,00
2/212000+816000	Kostenbeiträge (Kostenersätze) Schulerhaltungsbeitrag	2114	3114	13	56.102,53	50.700,00	5.402,53	56.102,53	50.700,00	5.402,53
2/212000+829100	Schadenersatzleistungen	2116	3116	18	0,00	100,00	-100,00	0,00	100,00	-100,00
2/212000+861100	Zinsenzuschuss Schulbaufonds	2121	3121	15	3.888,25	3.300,00	588,25	3.888,25	3.300,00	588,25
<b>SU 21 / 31</b>	<b>Summe Erträge / Einzahlungen operative Gebarung</b>				<b>79.984,70</b>	<b>67.500,00</b>	<b>12.484,70</b>	<b>69.339,50</b>	<b>63.900,00</b>	<b>5.439,50</b>
1/212000-400000	Lernbehelfe	2221	3221	23	4.836,86	3.500,00	1.336,86	4.836,86	3.500,00	1.336,86
1/212000-400001	Beistellung Unterrichtsmaterial	2221	3221	23	5.875,61	5.200,00	675,61	5.875,61	5.200,00	675,61
1/212000-451000	Beheizung Gas	2221	3221	23	0,00	100,00	-100,00	0,00	100,00	-100,00
1/212000-451100	Beheizung Fernwärme	2221	3221	23	31.137,64	33.300,00	-2.162,36	31.137,64	33.300,00	-2.162,36
1/212000-454000	Reinigungsmittel	2221	3221	23	4.699,07	3.900,00	799,07	4.699,07	3.900,00	799,07
1/212000-456000	Schreib-, Zeichen- u. sonst. Bueromittel	2221	3221	23	594,50	400,00	194,50	594,50	400,00	194,50
1/212000-457000	Druckwerke	2221	3221	23	242,40	400,00	-157,60	242,40	400,00	-157,60

		MVAG			Ergebnisrechnung			Finanzierungsrechnung		
		EH	FH	VCQU	RA 2025	VA 2025	RA - VA	RA 2025	VA 2025	RA - VA
1/212000-511000	Bezeuge für Vb der Besoldungsgruppe II	2211	3211	20	51.480,46	48.800,00	2.680,46	51.480,46	48.800,00	2.680,46
1/212000-511100	Personalkosten Gemeindearbeiter	2211	3211	20	6.115,78	4.000,00	2.115,78	6.115,78	4.000,00	2.115,78
1/212000-523000	Bezeuge Arbeiter nicht ganzj. beschaeft.	2211	3211	20	2.675,41	0,00	2.675,41	2.675,41	0,00	2.675,41
1/212000-569000	Sonstige Zulagen	2211	3211	20	51,86	100,00	-48,14	51,86	100,00	-48,14
1/212000-580000	Dgb Ausgleichsfonds	2212	3212	20	2.052,70	1.900,00	152,70	2.052,70	1.900,00	152,70
1/212000-582000	Sonst. Dgb zur sozialen Sicherheit	2212	3212	20	11.828,15	10.500,00	1.328,15	11.828,15	10.500,00	1.328,15
1/212000-600000	Strom Beleuchtung	2222	3222	24	4.607,43	6.000,00	-1.392,57	4.607,43	6.000,00	-1.392,57
1/212000-614000	Instandhaltung von Gebaeuden	2224	3224	24	1.615,03	1.500,00	115,03	1.615,03	1.500,00	115,03
1/212000-618000	Instandhaltung von sonst. Anlagen	2224	3224	24	2.923,30	2.000,00	923,30	2.923,30	2.000,00	923,30
1/212000-619000	Instandhaltung von Sonderanlagen	2224	3224	24	4.701,19	4.000,00	701,19	4.701,19	4.000,00	701,19
1/212000-630000	Porto	2222	3222	24	9,85	100,00	-90,15	9,85	100,00	-90,15
1/212000-631000	Telefon, Internet	2222	3222	24	4.944,25	3.500,00	1.444,25	4.944,25	3.500,00	1.444,25
1/212000-670000	Versicherungen	2222	3222	24	4.471,66	4.400,00	71,66	4.471,66	4.400,00	71,66
1/212000-680000	Planmäßige Abschreibung	2226			31.179,50	20.100,00	11.079,50	0,00	0,00	0,00
1/212000-700000	Miete Sporthalle	2223	3223	24	20.581,56	18.000,00	2.581,56	20.581,56	18.000,00	2.581,56
1/212000-705000	Operating Leasing	2223	3223	24	33.345,56	33.600,00	-254,44	33.345,56	33.600,00	-254,44
1/212000-711000	Oeffentliche Abgaben	2225	3225	24	15.205,72	13.000,00	2.205,72	15.205,72	13.000,00	2.205,72
1/212000-723000	Repraesentationsausgaben	2225	3225	24	853,12	600,00	253,12	853,12	600,00	253,12
1/212000-725000	Lehrer- und Schuelerbuecherei	2225	3225	24	368,55	1.000,00	-631,45	368,55	1.000,00	-631,45
1/212000-728000	Unterrichtsfilmbeitrag	2225	3225	24	1.103,95	1.100,00	3,95	1.103,95	1.100,00	3,95
1/212000-729000	Sonstige Ausgaben	2225	3225	24	948,10	1.300,00	-351,90	948,10	1.300,00	-351,90
<b>SU 22 / 32</b>	<b>Summe Aufwendungen / Auszahlungen operative Gebarung</b>				<b>248.449,21</b>	<b>222.300,00</b>	<b>26.149,21</b>	<b>217.269,71</b>	<b>202.200,00</b>	<b>15.069,71</b>
<b>SA 0 / SA 1</b>	<b>(0) Nettoergebnis (21 - 22) / (1) Geldfluss operative Gebarung (31 - 32)</b>				<b>-168.464,51</b>	<b>-154.800,00</b>	<b>-13.664,51</b>	<b>-147.930,21</b>	<b>-138.300,00</b>	<b>-9.630,21</b>
<b>SU 23</b>	<b>Summe Haushaltsrücklagen</b>				<b>0,00</b>	<b>0,00</b>	<b>0,00</b>	<b>0,00</b>	<b>0,00</b>	<b>0,00</b>
<b>SA00</b>	<b>Nettoergebnis nach Zuw./Entn. Haushaltsrücklagen (Saldo 0 +/- SU23)</b>				<b>-168.464,51</b>	<b>-154.800,00</b>	<b>-13.664,51</b>			
<b>Investive Gebarung</b>										
2/212000+301000	Foerd. Lehrmittel Schul-KG-Fonds		3331	2 33	0,00	0,00	0,00	8.574,10	5.800,00	2.774,10
2/212000+301001	Kapitaltransfers von Ländern (Schulhof)		3331	2 33	0,00	0,00	0,00	27.442,50	27.400,00	42,50
<b>SU 33</b>	<b>Summe Einzahlungen investive Gebarung</b>							<b>36.016,60</b>	<b>33.200,00</b>	<b>2.816,60</b>
1/212000-010000	Gebäude und Bauten		3413	2	0,00	0,00	0,00	7.024,85	9.500,00	-2.475,15
1/212000-042000	Schulmoebel, Lehrmittel		3415	2 41	0,00	0,00	0,00	0,00	1.000,00	-1.000,00
1/212000-042100	Ankauf PC		3415	2 41	0,00	0,00	0,00	599,98	2.000,00	-1.400,02
<b>SU 34</b>	<b>Summe Auszahlungen investive Gebarung</b>							<b>7.624,83</b>	<b>12.500,00</b>	<b>-4.875,17</b>
<b>SA2</b>	<b>Saldo (2) Geldfluss aus der Investiven Gebarung (33 - 34)</b>							<b>28.391,77</b>	<b>20.700,00</b>	<b>7.691,77</b>
<b>SA3</b>	<b>Saldo (3) Nettofinanzierungssaldo (Saldo 1 + Saldo 2)</b>							<b>-119.538,44</b>	<b>-117.600,00</b>	<b>-1.938,44</b>
<b>Finanzierungstätigkeit</b>										
<b>SU 35</b>	<b>Summe Einzahlungen aus der Finanzierungstätigkeit</b>							<b>0,00</b>	<b>0,00</b>	<b>0,00</b>
<b>SU 36</b>	<b>Summe Auszahlungen aus der Finanzierungstätigkeit</b>							<b>0,00</b>	<b>0,00</b>	<b>0,00</b>

		MVAG MVAG VCQU			Ergebnisrechnung			Finanzierungsrechnung		
		EH	FH		RA 2025	VA 2025	RA - VA	RA 2025	VA 2025	RA - VA
SA4	Saldo (4) Geldfluss aus der Finanzierungstätigkeit (35 – 36)							0,00	0,00	0,00
SA5	Saldo (5) Geldfluss aus der voranschlagswirksamen Gebarung (Saldo 3 + Saldo 4)							-119.538,44	-117.600,00	-1.938,44
213	Sonderschulen									
213000	Sonderschulen									
<b>Operative Gebarung</b>										
SU 21 / 31	Summe Erträge / Einzahlungen operative Gebarung				0,00	0,00	0,00	0,00	0,00	0,00
1/213000-752000	Transfers an Gemeinden, Gemeindeverbände (Schulumlagen allg.)	2231	3231	26	40.545,44	47.700,00	-7.154,56	40.545,44	47.700,00	-7.154,56
SU 22 / 32	Summe Aufwendungen / Auszahlungen operative Gebarung				40.545,44	47.700,00	-7.154,56	40.545,44	47.700,00	-7.154,56
SA 0 / SA 1	(0) Nettoergebnis (21 - 22) / (1) Geldfluss operative Gebarung (31 – 32)				-40.545,44	-47.700,00	7.154,56	-40.545,44	-47.700,00	7.154,56
SU 23	Summe Haushaltsrücklagen				0,00	0,00	0,00	0,00	0,00	0,00
SA00	Nettoergebnis nach Zuw./Entn. Haushaltsrücklagen (Saldo 0 +/- SU23)				-40.545,44	-47.700,00	7.154,56			
<b>Investive Gebarung</b>										
SU 33	Summe Einzahlungen investive Gebarung							0,00	0,00	0,00
SU 34	Summe Auszahlungen investive Gebarung							0,00	0,00	0,00
SA2	Saldo (2) Geldfluss aus der Investiven Gebarung (33 – 34)							0,00	0,00	0,00
SA3	Saldo (3) Nettofinanzierungssaldo (Saldo 1 + Saldo 2)							-40.545,44	-47.700,00	7.154,56
<b>Finanzierungstätigkeit</b>										
SU 35	Summe Einzahlungen aus der Finanzierungstätigkeit							0,00	0,00	0,00
SU 36	Summe Auszahlungen aus der Finanzierungstätigkeit							0,00	0,00	0,00
SA4	Saldo (4) Geldfluss aus der Finanzierungstätigkeit (35 – 36)							0,00	0,00	0,00
SA5	Saldo (5) Geldfluss aus der voranschlagswirksamen Gebarung (Saldo 3 + Saldo 4)							-40.545,44	-47.700,00	7.154,56
214	Polytechnische Schulen									
214000	Schulen der Polytechn. Lehrgänge									
<b>Operative Gebarung</b>										
SU 21 / 31	Summe Erträge / Einzahlungen operative Gebarung				0,00	0,00	0,00	0,00	0,00	0,00
1/214000-752000	Transfers an Gemeinden, Gemeindeverbände (Schulumlage PTL)	2231	3231	26	1.873,73	2.600,00	-726,27	1.873,73	2.600,00	-726,27
SU 22 / 32	Summe Aufwendungen / Auszahlungen operative Gebarung				1.873,73	2.600,00	-726,27	1.873,73	2.600,00	-726,27
SA 0 / SA 1	(0) Nettoergebnis (21 - 22) / (1) Geldfluss operative Gebarung (31 – 32)				-1.873,73	-2.600,00	726,27	-1.873,73	-2.600,00	726,27
SU 23	Summe Haushaltsrücklagen				0,00	0,00	0,00	0,00	0,00	0,00
SA00	Nettoergebnis nach Zuw./Entn. Haushaltsrücklagen (Saldo 0 +/- SU23)				-1.873,73	-2.600,00	726,27			
<b>Investive Gebarung</b>										
SU 33	Summe Einzahlungen investive Gebarung							0,00	0,00	0,00
SU 34	Summe Auszahlungen investive Gebarung							0,00	0,00	0,00
SA2	Saldo (2) Geldfluss aus der Investiven Gebarung (33 – 34)							0,00	0,00	0,00

		MVAG			Ergebnisrechnung			Finanzierungsrechnung		
		EH	FH	VCQU	RA 2025	VA 2025	RA - VA	RA 2025	VA 2025	RA - VA
<b>SA3</b>	<b>Saldo (3) Nettofinanzierungssaldo (Saldo 1 + Saldo 2)</b>							-1.873,73	-2.600,00	726,27
<b>Finanzierungstätigkeit</b>										
<b>SU 35</b>	<b>Summe Einzahlungen aus der Finanzierungstätigkeit</b>							0,00	0,00	0,00
<b>SU 36</b>	<b>Summe Auszahlungen aus der Finanzierungstätigkeit</b>							0,00	0,00	0,00
<b>SA4</b>	<b>Saldo (4) Geldfluss aus der Finanzierungstätigkeit (35 – 36)</b>							0,00	0,00	0,00
<b>SA5</b>	<b>Saldo (5) Geldfluss aus der voranschlagswirksamen Gebarung (Saldo 3 + Saldo 4)</b>							-1.873,73	-2.600,00	726,27
<b>22</b>	<b>Berufsbildender Unterricht; Anstalten der Bildung für Lehrerinnen und Lehrer sowie Erzieherinnen und Erzieher</b>									
<b>220</b>	<b>Berufsbildende Pflichtschulen</b>									
<b>220000</b>	<b>Berufsbildende Pflichtschulen</b>									
<b>Operative Gebarung</b>										
<b>SU 21 / 31</b>	<b>Summe Erträge / Einzahlungen operative Gebarung</b>				0,00	0,00	0,00	0,00	0,00	0,00
1/220000-751000	Transfers an Länder, Landesfonds und Landeskammern (Berufsschülerhaltungsbeitrag)	2231	3231	26	56.925,00	57.100,00	-175,00	56.925,00	57.100,00	-175,00
<b>SU 22 / 32</b>	<b>Summe Aufwendungen / Auszahlungen operative Gebarung</b>				56.925,00	57.100,00	-175,00	56.925,00	57.100,00	-175,00
<b>SA 0 / SA 1</b>	<b>(0) Nettoergebnis (21 - 22) / (1) Geldfluss operative Gebarung (31 – 32)</b>				-56.925,00	-57.100,00	175,00	-56.925,00	-57.100,00	175,00
<b>SU 23</b>	<b>Summe Haushaltsrücklagen</b>				0,00	0,00	0,00	0,00	0,00	0,00
<b>SA00</b>	<b>Nettoergebnis nach Zuw./Entn. Haushaltsrücklagen (Saldo 0 +/- SU23)</b>				-56.925,00	-57.100,00	175,00			
<b>Investive Gebarung</b>										
<b>SU 33</b>	<b>Summe Einzahlungen investive Gebarung</b>							0,00	0,00	0,00
<b>SU 34</b>	<b>Summe Auszahlungen investive Gebarung</b>							0,00	0,00	0,00
<b>SA2</b>	<b>Saldo (2) Geldfluss aus der Investiven Gebarung (33 – 34)</b>							0,00	0,00	0,00
<b>SA3</b>	<b>Saldo (3) Nettofinanzierungssaldo (Saldo 1 + Saldo 2)</b>							-56.925,00	-57.100,00	175,00
<b>Finanzierungstätigkeit</b>										
<b>SU 35</b>	<b>Summe Einzahlungen aus der Finanzierungstätigkeit</b>							0,00	0,00	0,00
<b>SU 36</b>	<b>Summe Auszahlungen aus der Finanzierungstätigkeit</b>							0,00	0,00	0,00
<b>SA4</b>	<b>Saldo (4) Geldfluss aus der Finanzierungstätigkeit (35 – 36)</b>							0,00	0,00	0,00
<b>SA5</b>	<b>Saldo (5) Geldfluss aus der voranschlagswirksamen Gebarung (Saldo 3 + Saldo 4)</b>							-56.925,00	-57.100,00	175,00
<b>23</b>	<b>Förderung des Unterrichts</b>									
<b>232</b>	<b>Schülerinnen- und Schülerbetreuung</b>									
<b>232000</b>	<b>Schülerinnen- und Schülerbetreuung</b>									
<b>Operative Gebarung</b>										
<b>SU 21 / 31</b>	<b>Summe Erträge / Einzahlungen operative Gebarung</b>				0,00	0,00	0,00	0,00	0,00	0,00
1/232000-511000	Bezüge VB II	2211	3211	20	2.568,29	2.300,00	268,29	2.568,29	2.300,00	268,29

		MVAG			Ergebnisrechnung			Finanzierungsrechnung		
		EH	FH	VCQU	RA 2025	VA 2025	RA - VA	RA 2025	VA 2025	RA - VA
1/232000-580000	DGB Ausgleichsfonds	2212	3212	20	20,95	100,00	-79,05	20,95	100,00	-79,05
1/232000-582000	Sonst. Dgb zur sozialen Sicherheit	2212	3212	20	121,87	500,00	-378,13	121,87	500,00	-378,13
<b>SU 22 / 32</b>	<b>Summe Aufwendungen / Auszahlungen operative Gebarung</b>				<b>2.711,11</b>	<b>2.900,00</b>	<b>-188,89</b>	<b>2.711,11</b>	<b>2.900,00</b>	<b>-188,89</b>
<b>SA 0 / SA 1</b>	<b>(0) Nettoergebnis (21 - 22) / (1) Geldfluss operative Gebarung (31 - 32)</b>				<b>-2.711,11</b>	<b>-2.900,00</b>	<b>188,89</b>	<b>-2.711,11</b>	<b>-2.900,00</b>	<b>188,89</b>
<b>SU 23</b>	<b>Summe Haushaltsrücklagen</b>				<b>0,00</b>	<b>0,00</b>	<b>0,00</b>	<b>0,00</b>	<b>0,00</b>	<b>0,00</b>
<b>SA00</b>	<b>Nettoergebnis nach Zuw./Entn. Haushaltsrücklagen (Saldo 0 +/- SU23)</b>				<b>-2.711,11</b>	<b>-2.900,00</b>	<b>188,89</b>			
<b>Investive Gebarung</b>										
<b>SU 33</b>	<b>Summe Einzahlungen investive Gebarung</b>							<b>0,00</b>	<b>0,00</b>	<b>0,00</b>
<b>SU 34</b>	<b>Summe Auszahlungen investive Gebarung</b>							<b>0,00</b>	<b>0,00</b>	<b>0,00</b>
<b>SA2</b>	<b>Saldo (2) Geldfluss aus der Investiven Gebarung (33 - 34)</b>							<b>0,00</b>	<b>0,00</b>	<b>0,00</b>
<b>SA3</b>	<b>Saldo (3) Nettofinanzierungssaldo (Saldo 1 + Saldo 2)</b>							<b>-2.711,11</b>	<b>-2.900,00</b>	<b>188,89</b>
<b>Finanzierungstätigkeit</b>										
<b>SU 35</b>	<b>Summe Einzahlungen aus der Finanzierungstätigkeit</b>							<b>0,00</b>	<b>0,00</b>	<b>0,00</b>
<b>SU 36</b>	<b>Summe Auszahlungen aus der Finanzierungstätigkeit</b>							<b>0,00</b>	<b>0,00</b>	<b>0,00</b>
<b>SA4</b>	<b>Saldo (4) Geldfluss aus der Finanzierungstätigkeit (35 - 36)</b>							<b>0,00</b>	<b>0,00</b>	<b>0,00</b>
<b>SA5</b>	<b>Saldo (5) Geldfluss aus der voranschlagswirksamen Gebarung (Saldo 3 + Saldo 4)</b>							<b>-2.711,11</b>	<b>-2.900,00</b>	<b>188,89</b>
<b>24 Vorschulische Erziehung</b>										
<b>240 Kindergärten</b>										
<b>240000 Kindergärten</b>										
<b>Operative Gebarung</b>										
2/240000+810000	Elternbeitraege	2114	3114	13	18.206,24	18.500,00	-293,76	18.958,14	18.500,00	458,14
2/240000+810001	Erträge aus Leistungen (Stromeinlieferung)	2114	3114	13	172,33	400,00	-227,67	172,33	400,00	-227,67
2/240000+810100	Nachmittags-/Ferienbetreuung	2114	3114	13	8.054,62	9.900,00	-1.845,38	6.905,76	9.900,00	-2.994,24
2/240000+813000	Erträge aus der Auflösung von Investitionszuschüssen (Kapitaltransfers)	2127			42.139,22	41.200,00	939,22	0,00	0,00	0,00
2/240000+816000	Kostenbeiträge (Kostensätze) TBE für sonstige Leistungen	2114	3114		20.814,00	10.000,00	10.814,00	20.814,00	10.000,00	10.814,00
2/240000+816100	Ersätze für Entlohnung der HelferIn	2114	3114	13	10.577,72	9.200,00	1.377,72	10.577,72	9.200,00	1.377,72
2/240000+817000	Erträge aus der Auflösung von sonstigen Rückstellungen	2117			12.525,20	12.400,00	125,20	0,00	0,00	0,00
2/240000+828000	Ersätze für Beförderung von Kindern	2116	3116	18	16.578,74	16.000,00	578,74	16.641,47	16.000,00	641,47
2/240000+829100	Schadenersatzleistungen	2116	3116	18	0,00	100,00	-100,00	0,00	100,00	-100,00
2/240000+861000	Transfers von Ländern, Landesfonds (Kinderbetreuungspaket)	2121	3121	15	165.523,26	130.000,00	35.523,26	165.523,26	130.000,00	35.523,26
2/240000+861001	Transfers von Ländern (Kinderbetreuung Personalschlüssel)	2121	3121		19.166,67	15.000,00	4.166,67	19.166,67	15.000,00	4.166,67

		MVAG			Ergebnisrechnung			Finanzierungsrechnung		
		EH	FH	VCQU	RA 2025	VA 2025	RA - VA	RA 2025	VA 2025	RA - VA
2/240000+861100	Zinsenzuschuss des Landes	2121	3121	15	4.491,58	4.600,00	-108,42	4.491,58	4.600,00	-108,42
<b>SU 21 / 31</b>	<b>Summe Erträge / Einzahlungen operative Gebarung</b>				<b>318.249,58</b>	<b>267.300,00</b>	<b>50.949,58</b>	<b>263.250,93</b>	<b>213.700,00</b>	<b>49.550,93</b>
1/240000-400000	Lernbehelfe, Spiele	2221	3221	23	16.546,35	18.500,00	-1.953,65	16.432,82	18.500,00	-2.067,18
1/240000-400100	Lernbehelfe TBE	2221	3221	23	812,27	1.000,00	-187,73	812,27	1.000,00	-187,73
1/240000-400200	Integrationsgeld	2221	3221	23	97,18	100,00	-2,82	97,18	100,00	-2,82
1/240000-451000	Beheizung	2221	3221	23	14.111,08	13.400,00	711,08	14.111,08	13.400,00	711,08
1/240000-454000	Reinigungsmittel	2221	3221	23	4.732,20	4.500,00	232,20	4.732,20	4.500,00	232,20
1/240000-456000	Schreib-, Zeichen- u. sonst. Büromaterial	2221	3221	23	598,55	400,00	198,55	598,55	400,00	198,55
1/240000-459000	Sonstige Verbrauchsgueter	2221	3221	23	564,81	200,00	364,81	564,81	200,00	364,81
1/240000-511000	Bezuege VB II	2211	3211	20	367.414,65	365.000,00	2.414,65	367.414,65	365.000,00	2.414,65
1/240000-511100	Personalkosten Gemeindearbeiter	2211	3211	20	5.581,65	4.500,00	1.081,65	5.581,65	4.500,00	1.081,65
1/240000-511200	Personalkosten TBE Leitung	2211	3211	20	43.529,73	45.000,00	-1.470,27	43.529,73	45.000,00	-1.470,27
1/240000-523000	Bezuege Arbeiter nicht gj. besch.	2211	3211	20	7.365,03	7.000,00	365,03	7.365,03	7.000,00	365,03
1/240000-569000	Sonstige Zulagen	2211	3211	20	773,14	900,00	-126,86	773,14	900,00	-126,86
1/240000-580000	DGB Ausgleichsfonds	2212	3212	20	12.078,65	11.200,00	878,65	12.078,65	11.200,00	878,65
1/240000-582000	Sonst. Dgb zur sozialen Sicherheit	2212	3212	20	74.834,52	72.300,00	2.534,52	74.834,52	72.300,00	2.534,52
1/240000-591000	Dotierung von Rückstellungen für Abfertigungen	2214			1.519,40	1.500,00	19,40	0,00	0,00	0,00
1/240000-592000	Dotierung von Rückstellungen für Jubiläumswendungen	2214			5.871,06	2.700,00	3.171,06	0,00	0,00	0,00
1/240000-600000	Strom Beleuchtung	2222	3222	24	6.943,60	7.700,00	-756,40	6.943,60	7.700,00	-756,40
1/240000-614000	Instandhaltung von Gebaeuden	2224	3224	24	3.103,53	2.500,00	603,53	2.873,57	2.500,00	373,57
1/240000-618000	Instandhaltung von sonst. Anlagen	2224	3224	24	11.185,84	6.500,00	4.685,84	11.185,84	6.500,00	4.685,84
1/240000-621000	Sonstige Transporte	2222	3222	24	44.350,64	48.000,00	-3.649,36	44.350,64	48.000,00	-3.649,36
1/240000-631000	Telefon	2222	3222	24	1.825,97	1.500,00	325,97	1.825,97	1.500,00	325,97
1/240000-640000	Steuerberatungskosten	2222	3222	24	916,66	400,00	516,66	916,66	400,00	516,66
1/240000-650000	Kreditzinsen	2241	3241	25	13.791,53	13.700,00	91,53	13.791,53	13.700,00	91,53
1/240000-670000	Versicherungen	2222	3222	24	3.617,49	3.500,00	117,49	3.617,49	3.500,00	117,49
1/240000-680000	Planmäßige Abschreibung	2226			89.522,70	84.400,00	5.122,70	0,00	0,00	0,00
1/240000-691000	Schadensvergütungen (uneinbringliche Forderungen)	2225	3225		739,09	700,00	39,09	739,09	700,00	39,09
1/240000-711000	Steuern und Abgaben	2225	3225	24	2.683,99	2.000,00	683,99	2.683,99	2.000,00	683,99
1/240000-728000	Schulungskosten und Grundausbildung	2225	3225	24	465,00	500,00	-35,00	465,00	500,00	-35,00
<b>SU 22 / 32</b>	<b>Summe Aufwendungen / Auszahlungen operative Gebarung</b>				<b>735.576,31</b>	<b>719.600,00</b>	<b>15.976,31</b>	<b>638.319,66</b>	<b>631.000,00</b>	<b>7.319,66</b>
<b>SA 0 / SA 1</b>	<b>(0) Nettoergebnis (21 - 22) / (1) Geldfluss operative Gebarung (31 - 32)</b>				<b>-417.326,73</b>	<b>-452.300,00</b>	<b>34.973,27</b>	<b>-375.068,73</b>	<b>-417.300,00</b>	<b>42.231,27</b>
<b>SU 23</b>	<b>Summe Haushaltsrücklagen</b>				<b>0,00</b>	<b>0,00</b>	<b>0,00</b>	<b>0,00</b>	<b>0,00</b>	<b>0,00</b>
<b>SA00</b>	<b>Nettoergebnis nach Zuw./Entn. Haushaltsrücklagen (Saldo 0 +/- SU23)</b>				<b>-417.326,73</b>	<b>-452.300,00</b>	<b>34.973,27</b>			

	MVAG EH	MVAG FH	VCQU	Ergebnisrechnung			Finanzierungsrechnung		
				RA 2025	VA 2025	RA - VA	RA 2025	VA 2025	RA - VA
<b>Investive Gebarung</b>									
2/240000+301000			3331	0,00	0,00	0,00	15.600,00	2.800,00	12.800,00
			Kapitaltransfers von Ländern, Landesfonds und Landeskammern						
<b>SU 33</b>	<b>Summe Einzahlungen investive Gebarung</b>						<b>15.600,00</b>	<b>2.800,00</b>	<b>12.800,00</b>
1/240000-042000			3415 2 41	0,00	0,00	0,00	51.261,88	56.400,00	-5.138,12
			Betriebsausstattung						
<b>SU 34</b>	<b>Summe Auszahlungen investive Gebarung</b>						<b>51.261,88</b>	<b>56.400,00</b>	<b>-5.138,12</b>
<b>SA2</b>	<b>Saldo (2) Geldfluss aus der Investiven Gebarung (33 – 34)</b>						<b>-35.661,88</b>	<b>-53.600,00</b>	<b>17.938,12</b>
<b>SA3</b>	<b>Saldo (3) Nettofinanzierungssaldo (Saldo 1 + Saldo 2)</b>						<b>-410.730,61</b>	<b>-470.900,00</b>	<b>60.169,39</b>
<b>Finanzierungstätigkeit</b>									
<b>SU 35</b>	<b>Summe Einzahlungen aus der Finanzierungstätigkeit</b>						<b>0,00</b>	<b>0,00</b>	<b>0,00</b>
1/240000-346000			3614 65	0,00	0,00	0,00	90.453,24	90.300,00	153,24
			Tilgung Darlehen						
<b>SU 36</b>	<b>Summe Auszahlungen aus der Finanzierungstätigkeit</b>						<b>90.453,24</b>	<b>90.300,00</b>	<b>153,24</b>
<b>SA4</b>	<b>Saldo (4) Geldfluss aus der Finanzierungstätigkeit (35 – 36)</b>						<b>-90.453,24</b>	<b>-90.300,00</b>	<b>-153,24</b>
<b>SA5</b>	<b>Saldo (5) Geldfluss aus der voranschlagswirksamen Gebarung (Saldo 3 + Saldo 4)</b>						<b>-501.183,85</b>	<b>-561.200,00</b>	<b>60.016,15</b>
<b>26 Sport und außerschulische Leibeserziehung</b>									
<b>262 Sportplätze</b>									
<b>262000 Sportplätze</b>									
<b>Operative Gebarung</b>									
<b>SU 21 / 31</b>	<b>Summe Erträge / Einzahlungen operative Gebarung</b>			<b>0,00</b>	<b>0,00</b>	<b>0,00</b>	<b>0,00</b>	<b>0,00</b>	<b>0,00</b>
1/262000-680000			2226	7.729,02	7.700,00	29,02	0,00	0,00	0,00
			Planmäßige Abschreibung						
<b>SU 22 / 32</b>	<b>Summe Aufwendungen / Auszahlungen operative Gebarung</b>			<b>7.729,02</b>	<b>7.700,00</b>	<b>29,02</b>	<b>0,00</b>	<b>0,00</b>	<b>0,00</b>
<b>SA 0 / SA 1</b>	<b>(0) Nettoergebnis (21 - 22) / (1) Geldfluss operative Gebarung (31 – 32)</b>			<b>-7.729,02</b>	<b>-7.700,00</b>	<b>-29,02</b>	<b>0,00</b>	<b>0,00</b>	<b>0,00</b>
<b>SU 23</b>	<b>Summe Haushaltsrücklagen</b>			<b>0,00</b>	<b>0,00</b>	<b>0,00</b>	<b>0,00</b>	<b>0,00</b>	<b>0,00</b>
<b>SA00</b>	<b>Nettoergebnis nach Zuw./Entn. Haushaltsrücklagen (Saldo 0 +/- SU23)</b>			<b>-7.729,02</b>	<b>-7.700,00</b>	<b>-29,02</b>			
<b>Investive Gebarung</b>									
<b>SU 33</b>	<b>Summe Einzahlungen investive Gebarung</b>						<b>0,00</b>	<b>0,00</b>	<b>0,00</b>
<b>SU 34</b>	<b>Summe Auszahlungen investive Gebarung</b>						<b>0,00</b>	<b>0,00</b>	<b>0,00</b>
<b>SA2</b>	<b>Saldo (2) Geldfluss aus der Investiven Gebarung (33 – 34)</b>						<b>0,00</b>	<b>0,00</b>	<b>0,00</b>
<b>SA3</b>	<b>Saldo (3) Nettofinanzierungssaldo (Saldo 1 + Saldo 2)</b>						<b>0,00</b>	<b>0,00</b>	<b>0,00</b>
<b>Finanzierungstätigkeit</b>									
<b>SU 35</b>	<b>Summe Einzahlungen aus der Finanzierungstätigkeit</b>						<b>0,00</b>	<b>0,00</b>	<b>0,00</b>
<b>SU 36</b>	<b>Summe Auszahlungen aus der Finanzierungstätigkeit</b>						<b>0,00</b>	<b>0,00</b>	<b>0,00</b>
<b>SA4</b>	<b>Saldo (4) Geldfluss aus der Finanzierungstätigkeit (35 – 36)</b>						<b>0,00</b>	<b>0,00</b>	<b>0,00</b>
<b>SA5</b>	<b>Saldo (5) Geldfluss aus der voranschlagswirksamen Gebarung (Saldo 3 + Saldo 4)</b>						<b>0,00</b>	<b>0,00</b>	<b>0,00</b>

		MVAG	MVAG	VCQU	Ergebnisrechnung			Finanzierungsrechnung		
		EH	FH		RA 2025	VA 2025	RA - VA	RA 2025	VA 2025	RA - VA
<b>262001</b>	<b>Kunstrasenplatz</b>									
<b>Operative Gebarung</b>										
2/262001+811000	Mieteinnahmen Kunstrasenplatz	2115	3115	14	30.378,66	25.000,00	5.378,66	30.378,66	25.000,00	5.378,66
2/262001+813000	Erträge aus der Auflösung von Investitionszuschüssen (Kapitaltransfers)	2127			17.756,56	17.800,00	-43,44	0,00	0,00	0,00
<b>SU 21 / 31</b>	<b>Summe Erträge / Einzahlungen operative Gebarung</b>				<b>48.135,22</b>	<b>42.800,00</b>	<b>5.335,22</b>	<b>30.378,66</b>	<b>25.000,00</b>	<b>5.378,66</b>
1/262001-511100	Personalkosten Gemeindearbeiter	2211	3211	20	3.966,17	2.500,00	1.466,17	3.966,17	2.500,00	1.466,17
1/262001-600000	Strom Kunstrasenplatz	2222	3222	24	3.546,67	6.300,00	-2.753,33	3.546,67	6.300,00	-2.753,33
1/262001-613000	Instandhaltung Kunstrasenplatz	2224	3224	24	7.464,06	7.000,00	464,06	7.044,53	7.000,00	44,53
1/262001-640000	Rechts- und Beratungsaufwand	2222	3222	24	583,33	200,00	383,33	583,33	200,00	383,33
1/262001-680000	Planmäßige Abschreibung	2226			27.610,03	27.600,00	10,03	0,00	0,00	0,00
1/262001-700000	Pacht Kunstrasenplatz	2223	3223	24	663,72	700,00	-36,28	663,72	700,00	-36,28
1/262001-720000	Kostenbeiträge (Kostensätze) für Leistungen (Interne Vergütung)	2225	3225	24	800,00	800,00	0,00	800,00	800,00	0,00
<b>SU 22 / 32</b>	<b>Summe Aufwendungen / Auszahlungen operative Gebarung</b>				<b>44.633,98</b>	<b>45.100,00</b>	<b>-466,02</b>	<b>16.604,42</b>	<b>17.500,00</b>	<b>-895,58</b>
<b>SA 0 / SA 1</b>	<b>(0) Nettoergebnis (21 - 22) / (1) Geldfluss operative Gebarung (31 - 32)</b>				<b>3.501,24</b>	<b>-2.300,00</b>	<b>5.801,24</b>	<b>13.774,24</b>	<b>7.500,00</b>	<b>6.274,24</b>
<b>SU 23</b>	<b>Summe Haushaltsrücklagen</b>				<b>0,00</b>	<b>0,00</b>	<b>0,00</b>	<b>0,00</b>	<b>0,00</b>	<b>0,00</b>
<b>SA00</b>	<b>Nettoergebnis nach Zuw./Entn. Haushaltsrücklagen (Saldo 0 +/- SU23)</b>				<b>3.501,24</b>	<b>-2.300,00</b>	<b>5.801,24</b>			
<b>Investive Gebarung</b>										
<b>SU 33</b>	<b>Summe Einzahlungen investive Gebarung</b>							<b>0,00</b>	<b>0,00</b>	<b>0,00</b>
<b>SU 34</b>	<b>Summe Auszahlungen investive Gebarung</b>							<b>0,00</b>	<b>0,00</b>	<b>0,00</b>
<b>SA2</b>	<b>Saldo (2) Geldfluss aus der Investiven Gebarung (33 - 34)</b>							<b>0,00</b>	<b>0,00</b>	<b>0,00</b>
<b>SA3</b>	<b>Saldo (3) Nettofinanzierungssaldo (Saldo 1 + Saldo 2)</b>							<b>13.774,24</b>	<b>7.500,00</b>	<b>6.274,24</b>
<b>Finanzierungstätigkeit</b>										
<b>SU 35</b>	<b>Summe Einzahlungen aus der Finanzierungstätigkeit</b>							<b>0,00</b>	<b>0,00</b>	<b>0,00</b>
<b>SU 36</b>	<b>Summe Auszahlungen aus der Finanzierungstätigkeit</b>							<b>0,00</b>	<b>0,00</b>	<b>0,00</b>
<b>SA4</b>	<b>Saldo (4) Geldfluss aus der Finanzierungstätigkeit (35 - 36)</b>							<b>0,00</b>	<b>0,00</b>	<b>0,00</b>
<b>SA5</b>	<b>Saldo (5) Geldfluss aus der voranschlagswirksamen Gebarung (Saldo 3 + Saldo 4)</b>							<b>13.774,24</b>	<b>7.500,00</b>	<b>6.274,24</b>
<b>263</b>	<b>Turn- und Sporthallen</b>									
<b>263000</b>	<b>Turn- und Sporthallen</b>									
<b>Operative Gebarung</b>										
2/263000+811000	Miete Sporthalle	2115	3115	14	26.941,39	22.400,00	4.541,39	26.683,39	22.400,00	4.283,39
<b>SU 21 / 31</b>	<b>Summe Erträge / Einzahlungen operative Gebarung</b>				<b>26.941,39</b>	<b>22.400,00</b>	<b>4.541,39</b>	<b>26.683,39</b>	<b>22.400,00</b>	<b>4.283,39</b>
1/263000-451000	Beheizung Sporthalle	2221	3221	23	2.360,53	4.100,00	-1.739,47	2.360,53	4.100,00	-1.739,47
1/263000-454000	Reinigungsmittel Sporthalle	2221	3221	23	1.695,51	900,00	795,51	1.695,51	900,00	795,51
1/263000-511000	Bezüge für Vb der Besoldungsgruppe II	2211	3211	20	13.415,30	14.300,00	-884,70	13.415,30	14.300,00	-884,70
1/263000-569000	Sonstige Zulagen	2211	3211	20	145,04	200,00	-54,96	145,04	200,00	-54,96

		MVAG MVAG VCQU			Ergebnisrechnung			Finanzierungsrechnung		
		EH	FH	VCQU	RA 2025	VA 2025	RA - VA	RA 2025	VA 2025	RA - VA
1/263000-580000	Dgb Ausgleichsfonds	2212	3212	20	501,75	500,00	1,75	501,75	500,00	1,75
1/263000-582000	Sonst. Dgb zur sozialen Sicherheit	2212	3212	20	2.880,11	2.900,00	-19,89	2.880,11	2.900,00	-19,89
1/263000-592000	Dotierung von Rückstellungen für Jubiläumsszuwendungen	2214			114,17	0,00	114,17	0,00	0,00	0,00
1/263000-600000	Strom Beleuchtung Sporthalle	2222	3222	24	81,09	300,00	-218,91	81,09	300,00	-218,91
1/263000-614000	Instandhaltung von Gebaeuden	2224	3224	24	561,44	500,00	61,44	561,44	500,00	61,44
1/263000-640000	Rechts- und Beratungsaufwand	2222	3222	24	582,99	200,00	382,99	582,99	200,00	382,99
1/263000-711000	Steuern und Abgaben Sporthalle	2225	3225	24	928,24	800,00	128,24	928,24	800,00	128,24
<b>SU 22 / 32</b>	<b>Summe Aufwendungen / Auszahlungen operative Gebarung</b>				<b>23.266,17</b>	<b>24.700,00</b>	<b>-1.433,83</b>	<b>23.152,00</b>	<b>24.700,00</b>	<b>-1.548,00</b>
<b>SA 0 / SA 1</b>	<b>(0) Nettoergebnis (21 - 22) / (1) Geldfluss operative Gebarung (31 - 32)</b>				<b>3.675,22</b>	<b>-2.300,00</b>	<b>5.975,22</b>	<b>3.531,39</b>	<b>-2.300,00</b>	<b>5.831,39</b>
<b>SU 23</b>	<b>Summe Haushaltsrücklagen</b>				<b>0,00</b>	<b>0,00</b>	<b>0,00</b>	<b>0,00</b>	<b>0,00</b>	<b>0,00</b>
<b>SA00</b>	<b>Nettoergebnis nach Zuw./Entn. Haushaltsrücklagen (Saldo 0 +/- SU23)</b>				<b>3.675,22</b>	<b>-2.300,00</b>	<b>5.975,22</b>			
<b>Investive Gebarung</b>										
<b>SU 33</b>	<b>Summe Einzahlungen investive Gebarung</b>							<b>0,00</b>	<b>0,00</b>	<b>0,00</b>
<b>SU 34</b>	<b>Summe Auszahlungen investive Gebarung</b>							<b>0,00</b>	<b>0,00</b>	<b>0,00</b>
<b>SA2</b>	<b>Saldo (2) Geldfluss aus der Investiven Gebarung (33 - 34)</b>							<b>0,00</b>	<b>0,00</b>	<b>0,00</b>
<b>SA3</b>	<b>Saldo (3) Nettofinanzierungssaldo (Saldo 1 + Saldo 2)</b>							<b>3.531,39</b>	<b>-2.300,00</b>	<b>5.831,39</b>
<b>Finanzierungstätigkeit</b>										
<b>SU 35</b>	<b>Summe Einzahlungen aus der Finanzierungstätigkeit</b>							<b>0,00</b>	<b>0,00</b>	<b>0,00</b>
<b>SU 36</b>	<b>Summe Auszahlungen aus der Finanzierungstätigkeit</b>							<b>0,00</b>	<b>0,00</b>	<b>0,00</b>
<b>SA4</b>	<b>Saldo (4) Geldfluss aus der Finanzierungstätigkeit (35 - 36)</b>							<b>0,00</b>	<b>0,00</b>	<b>0,00</b>
<b>SA5</b>	<b>Saldo (5) Geldfluss aus der voranschlagswirksamen Gebarung (Saldo 3 + Saldo 4)</b>							<b>3.531,39</b>	<b>-2.300,00</b>	<b>5.831,39</b>
<b>269</b>	<b>Sonstige Einrichtungen und Maßnahmen</b>									
<b>269000</b>	<b>Sonstige Einrichtungen und Maßnahmen</b>									
<b>Operative Gebarung</b>										
<b>SU 21 / 31</b>	<b>Summe Erträge / Einzahlungen operative Gebarung</b>				<b>0,00</b>	<b>0,00</b>	<b>0,00</b>	<b>0,00</b>	<b>0,00</b>	<b>0,00</b>
1/269000-757000	Subventionen an Sportvereine	2234	3234	27	2.700,00	3.100,00	-400,00	2.700,00	3.100,00	-400,00
<b>SU 22 / 32</b>	<b>Summe Aufwendungen / Auszahlungen operative Gebarung</b>				<b>2.700,00</b>	<b>3.100,00</b>	<b>-400,00</b>	<b>2.700,00</b>	<b>3.100,00</b>	<b>-400,00</b>
<b>SA 0 / SA 1</b>	<b>(0) Nettoergebnis (21 - 22) / (1) Geldfluss operative Gebarung (31 - 32)</b>				<b>-2.700,00</b>	<b>-3.100,00</b>	<b>400,00</b>	<b>-2.700,00</b>	<b>-3.100,00</b>	<b>400,00</b>
<b>SU 23</b>	<b>Summe Haushaltsrücklagen</b>				<b>0,00</b>	<b>0,00</b>	<b>0,00</b>	<b>0,00</b>	<b>0,00</b>	<b>0,00</b>
<b>SA00</b>	<b>Nettoergebnis nach Zuw./Entn. Haushaltsrücklagen (Saldo 0 +/- SU23)</b>				<b>-2.700,00</b>	<b>-3.100,00</b>	<b>400,00</b>			
<b>Investive Gebarung</b>										
<b>SU 33</b>	<b>Summe Einzahlungen investive Gebarung</b>							<b>0,00</b>	<b>0,00</b>	<b>0,00</b>
<b>SU 34</b>	<b>Summe Auszahlungen investive Gebarung</b>							<b>0,00</b>	<b>0,00</b>	<b>0,00</b>
<b>SA2</b>	<b>Saldo (2) Geldfluss aus der Investiven Gebarung (33 - 34)</b>							<b>0,00</b>	<b>0,00</b>	<b>0,00</b>
<b>SA3</b>	<b>Saldo (3) Nettofinanzierungssaldo (Saldo 1 + Saldo 2)</b>							<b>-2.700,00</b>	<b>-3.100,00</b>	<b>400,00</b>

	MVAG EH	MVAG FH	VCQU	Ergebnisrechnung			Finanzierungsrechnung			
				RA 2025	VA 2025	RA - VA	RA 2025	VA 2025	RA - VA	
<b>Finanzierungstätigkeit</b>										
<b>SU 35</b>	<b>Summe Einzahlungen aus der Finanzierungstätigkeit</b>						<b>0,00</b>	<b>0,00</b>	<b>0,00</b>	
<b>SU 36</b>	<b>Summe Auszahlungen aus der Finanzierungstätigkeit</b>						<b>0,00</b>	<b>0,00</b>	<b>0,00</b>	
<b>SA4</b>	<b>Saldo (4) Geldfluss aus der Finanzierungstätigkeit (35 – 36)</b>						<b>0,00</b>	<b>0,00</b>	<b>0,00</b>	
<b>SA5</b>	<b>Saldo (5) Geldfluss aus der voranschlagswirksamen Gebarung (Saldo 3 + Saldo 4)</b>						<b>-2.700,00</b>	<b>-3.100,00</b>	<b>400,00</b>	
<b>27</b>	<b>Erwachsenenbildung</b>									
<b>273</b>	<b>Volksbüchereien</b>									
<b>273000</b>	<b>Bibliothek</b>									
<b>Operative Gebarung</b>										
2/273000+829000	Sonstige Einnahmen	2116	3116	18	0,00	500,00	-500,00	0,00	500,00	-500,00
<b>SU 21 / 31</b>	<b>Summe Erträge / Einzahlungen operative Gebarung</b>				<b>0,00</b>	<b>500,00</b>	<b>-500,00</b>	<b>0,00</b>	<b>500,00</b>	<b>-500,00</b>
1/273000-451000	Beheizung	2221	3221	23	4.263,67	4.800,00	-536,33	4.263,67	4.800,00	-536,33
1/273000-600000	Stromkosten	2222	3222	24	337,27	500,00	-162,73	337,27	500,00	-162,73
1/273000-614000	Instandhaltung	2224	3224	24	211,15	200,00	11,15	211,15	200,00	11,15
1/273000-631000	Telefon, Telefax	2222	3222	24	1.277,76	900,00	377,76	1.277,22	900,00	377,22
1/273000-670000	Versicherungen	2222	3222	24	1.417,32	1.300,00	117,32	1.417,32	1.300,00	117,32
1/273000-680000	Planmäßige Abschreibung	2226			156,00	200,00	-44,00	0,00	0,00	0,00
1/273000-711000	Oeffentliche Abgaben	2225	3225	24	2.042,59	1.800,00	242,59	2.042,59	1.800,00	242,59
1/273000-725000	Bibliothekserfordernisse	2225	3225	24	810,00	1.500,00	-690,00	810,00	1.500,00	-690,00
<b>SU 22 / 32</b>	<b>Summe Aufwendungen / Auszahlungen operative Gebarung</b>				<b>10.515,76</b>	<b>11.200,00</b>	<b>-684,24</b>	<b>10.359,22</b>	<b>11.000,00</b>	<b>-640,78</b>
<b>SA 0 / SA 1</b>	<b>(0) Nettoergebnis (21 - 22) / (1) Geldfluss operative Gebarung (31 – 32)</b>				<b>-10.515,76</b>	<b>-10.700,00</b>	<b>184,24</b>	<b>-10.359,22</b>	<b>-10.500,00</b>	<b>140,78</b>
<b>SU 23</b>	<b>Summe Haushaltsrücklagen</b>				<b>0,00</b>	<b>0,00</b>	<b>0,00</b>	<b>0,00</b>	<b>0,00</b>	<b>0,00</b>
<b>SA00</b>	<b>Nettoergebnis nach Zuw./Entn. Haushaltsrücklagen (Saldo 0 +/- SU23)</b>				<b>-10.515,76</b>	<b>-10.700,00</b>	<b>184,24</b>			
<b>Investive Gebarung</b>										
<b>SU 33</b>	<b>Summe Einzahlungen investive Gebarung</b>							<b>0,00</b>	<b>0,00</b>	<b>0,00</b>
1/273000-042000	Amts-, Betriebs- und Geschäftsausstattung		3415	2 41	0,00	0,00	0,00	0,00	1.000,00	-1.000,00
<b>SU 34</b>	<b>Summe Auszahlungen investive Gebarung</b>							<b>0,00</b>	<b>1.000,00</b>	<b>-1.000,00</b>
<b>SA2</b>	<b>Saldo (2) Geldfluss aus der Investiven Gebarung (33 – 34)</b>							<b>0,00</b>	<b>-1.000,00</b>	<b>1.000,00</b>
<b>SA3</b>	<b>Saldo (3) Nettofinanzierungssaldo (Saldo 1 + Saldo 2)</b>							<b>-10.359,22</b>	<b>-11.500,00</b>	<b>1.140,78</b>
<b>Finanzierungstätigkeit</b>										
<b>SU 35</b>	<b>Summe Einzahlungen aus der Finanzierungstätigkeit</b>						<b>0,00</b>	<b>0,00</b>	<b>0,00</b>	
<b>SU 36</b>	<b>Summe Auszahlungen aus der Finanzierungstätigkeit</b>						<b>0,00</b>	<b>0,00</b>	<b>0,00</b>	
<b>SA4</b>	<b>Saldo (4) Geldfluss aus der Finanzierungstätigkeit (35 – 36)</b>						<b>0,00</b>	<b>0,00</b>	<b>0,00</b>	
<b>SA5</b>	<b>Saldo (5) Geldfluss aus der voranschlagswirksamen Gebarung (Saldo 3 + Saldo 4)</b>						<b>-10.359,22</b>	<b>-11.500,00</b>	<b>1.140,78</b>	

		MVAG			Ergebnisrechnung			Finanzierungsrechnung		
		EH	FH	VCQU	RA 2025	VA 2025	RA - VA	RA 2025	VA 2025	RA - VA
<b>3 Kunst, Kultur und Kultus</b>										
<b>32</b>	<b>Musik und darstellende Kunst</b>									
<b>320</b>	<b>Ausbildung in Musik und darstellender Kunst</b>									
<b>320000</b>	<b>ausbildung in Musik u. Darst. Kunst</b>									
<b>Operative Gebarung</b>										
2/320000+810000	Elternbeitraege Musikschule	2114	3114	13	0,00	400,00	-400,00	378,00	400,00	-22,00
2/320000+817000	Erträge aus der Auflösung von sonstigen Rückstellungen	2117			786,34	0,00	786,34	0,00	0,00	0,00
<b>SU 21 / 31</b>	<b>Summe Erträge / Einzahlungen operative Gebarung</b>				<b>786,34</b>	<b>400,00</b>	<b>386,34</b>	<b>378,00</b>	<b>400,00</b>	<b>-22,00</b>
1/320000-451000	Heizkosten	2221	3221	23	2.925,13	3.300,00	-374,87	2.925,13	3.300,00	-374,87
1/320000-454000	Reinigungsmittel	2221	3221	23	2.585,37	500,00	2.085,37	2.585,37	500,00	2.085,37
1/320000-600000	Energiebezüge	2222	3222	24	1.524,04	3.000,00	-1.475,96	1.524,04	3.000,00	-1.475,96
1/320000-618000	Instandhaltung von sonstigen Anlagen	2224	3224	24	775,95	200,00	575,95	775,95	200,00	575,95
1/320000-631000	Telefon Musikschule	2222	3222	24	204,74	300,00	-95,26	204,74	300,00	-95,26
1/320000-670000	Versicherungen	2222	3222	24	948,80	1.400,00	-451,20	948,80	1.400,00	-451,20
1/320000-680000	Planmäßige Abschreibung	2226			79,29	100,00	-20,71	0,00	0,00	0,00
1/320000-700000	Miete Musikschule	2223	3223	24	1.500,00	1.500,00	0,00	1.500,00	1.500,00	0,00
1/320000-723000	Repraesentationsaugaben Musikschule	2225	3225	24	416,65	600,00	-183,35	416,65	600,00	-183,35
1/320000-752000	Schulerhaltungsbeitrag	2231	3231	26	145.404,43	167.700,00	-22.295,57	145.404,43	167.700,00	-22.295,57
<b>SU 22 / 32</b>	<b>Summe Aufwendungen / Auszahlungen operative Gebarung</b>				<b>156.364,40</b>	<b>178.600,00</b>	<b>-22.235,60</b>	<b>156.285,11</b>	<b>178.500,00</b>	<b>-22.214,89</b>
<b>SA 0 / SA 1</b>	<b>(0) Nettoergebnis (21 - 22) / (1) Geldfluss operative Gebarung (31 - 32)</b>				<b>-155.578,06</b>	<b>-178.200,00</b>	<b>22.621,94</b>	<b>-155.907,11</b>	<b>-178.100,00</b>	<b>22.192,89</b>
<b>SU 23</b>	<b>Summe Haushaltsrücklagen</b>				<b>0,00</b>	<b>0,00</b>	<b>0,00</b>	<b>0,00</b>	<b>0,00</b>	<b>0,00</b>
<b>SA00</b>	<b>Nettoergebnis nach Zuw./Entn. Haushaltsrücklagen (Saldo 0 +/- SU23)</b>				<b>-155.578,06</b>	<b>-178.200,00</b>	<b>22.621,94</b>			
<b>Investive Gebarung</b>										
<b>SU 33</b>	<b>Summe Einzahlungen investive Gebarung</b>							<b>0,00</b>	<b>0,00</b>	<b>0,00</b>
<b>SU 34</b>	<b>Summe Auszahlungen investive Gebarung</b>							<b>0,00</b>	<b>0,00</b>	<b>0,00</b>
<b>SA2</b>	<b>Saldo (2) Geldfluss aus der Investiven Gebarung (33 - 34)</b>							<b>0,00</b>	<b>0,00</b>	<b>0,00</b>
<b>SA3</b>	<b>Saldo (3) Nettofinanzierungssaldo (Saldo 1 + Saldo 2)</b>							<b>-155.907,11</b>	<b>-178.100,00</b>	<b>22.192,89</b>
<b>Finanzierungstätigkeit</b>										
<b>SU 35</b>	<b>Summe Einzahlungen aus der Finanzierungstätigkeit</b>							<b>0,00</b>	<b>0,00</b>	<b>0,00</b>
<b>SU 36</b>	<b>Summe Auszahlungen aus der Finanzierungstätigkeit</b>							<b>0,00</b>	<b>0,00</b>	<b>0,00</b>
<b>SA4</b>	<b>Saldo (4) Geldfluss aus der Finanzierungstätigkeit (35 - 36)</b>							<b>0,00</b>	<b>0,00</b>	<b>0,00</b>
<b>SA5</b>	<b>Saldo (5) Geldfluss aus der voranschlagswirksamen Gebarung (Saldo 3 + Saldo 4)</b>							<b>-155.907,11</b>	<b>-178.100,00</b>	<b>22.192,89</b>

		MVAG MVAG VCQU			Ergebnisrechnung			Finanzierungsrechnung		
		EH	FH		RA 2025	VA 2025	RA - VA	RA 2025	VA 2025	RA - VA
<b>321</b>	<b>Einrichtungen der Musikpflege</b>									
<b>321000</b>	<b>Einrichtungen der Musikpflege</b>									
<b>Operative Gebarung</b>										
<b>SU 21 / 31</b>	<b>Summe Erträge / Einzahlungen operative Gebarung</b>				<b>0,00</b>	<b>0,00</b>	<b>0,00</b>	<b>0,00</b>	<b>0,00</b>	<b>0,00</b>
1/321000-757000	Laufende Zuschüsse an Musikver. Musikk.	2234	3234	27	2.236,34	2.200,00	36,34	2.236,34	2.200,00	36,34
<b>SU 22 / 32</b>	<b>Summe Aufwendungen / Auszahlungen operative Gebarung</b>				<b>2.236,34</b>	<b>2.200,00</b>	<b>36,34</b>	<b>2.236,34</b>	<b>2.200,00</b>	<b>36,34</b>
<b>SA 0 / SA 1</b>	<b>(0) Nettoergebnis (21 - 22) / (1) Geldfluss operative Gebarung (31 – 32)</b>				<b>-2.236,34</b>	<b>-2.200,00</b>	<b>-36,34</b>	<b>-2.236,34</b>	<b>-2.200,00</b>	<b>-36,34</b>
<b>SU 23</b>	<b>Summe Haushaltsrücklagen</b>				<b>0,00</b>	<b>0,00</b>	<b>0,00</b>	<b>0,00</b>	<b>0,00</b>	<b>0,00</b>
<b>SA00</b>	<b>Nettoergebnis nach Zuw./Entn. Haushaltsrücklagen (Saldo 0 +/- SU23)</b>				<b>-2.236,34</b>	<b>-2.200,00</b>	<b>-36,34</b>			
<b>Investive Gebarung</b>										
<b>SU 33</b>	<b>Summe Einzahlungen investive Gebarung</b>							<b>0,00</b>	<b>0,00</b>	<b>0,00</b>
<b>SU 34</b>	<b>Summe Auszahlungen investive Gebarung</b>							<b>0,00</b>	<b>0,00</b>	<b>0,00</b>
<b>SA2</b>	<b>Saldo (2) Geldfluss aus der Investiven Gebarung (33 – 34)</b>							<b>0,00</b>	<b>0,00</b>	<b>0,00</b>
<b>SA3</b>	<b>Saldo (3) Nettofinanzierungssaldo (Saldo 1 + Saldo 2)</b>							<b>-2.236,34</b>	<b>-2.200,00</b>	<b>-36,34</b>
<b>Finanzierungstätigkeit</b>										
<b>SU 35</b>	<b>Summe Einzahlungen aus der Finanzierungstätigkeit</b>							<b>0,00</b>	<b>0,00</b>	<b>0,00</b>
<b>SU 36</b>	<b>Summe Auszahlungen aus der Finanzierungstätigkeit</b>							<b>0,00</b>	<b>0,00</b>	<b>0,00</b>
<b>SA4</b>	<b>Saldo (4) Geldfluss aus der Finanzierungstätigkeit (35 – 36)</b>							<b>0,00</b>	<b>0,00</b>	<b>0,00</b>
<b>SA5</b>	<b>Saldo (5) Geldfluss aus der voranschlagswirksamen Gebarung (Saldo 3 + Saldo 4)</b>							<b>-2.236,34</b>	<b>-2.200,00</b>	<b>-36,34</b>
<b>36</b>	<b>Heimatspflege</b>									
<b>362</b>	<b>Denkmalpflege</b>									
<b>362000</b>	<b>Denkmalpflege</b>									
<b>Operative Gebarung</b>										
<b>SU 21 / 31</b>	<b>Summe Erträge / Einzahlungen operative Gebarung</b>				<b>0,00</b>	<b>0,00</b>	<b>0,00</b>	<b>0,00</b>	<b>0,00</b>	<b>0,00</b>
1/362000-757000	Transfers an private Organisationen ohne Erwerbzzweck (Subvention Kriegerdenkmal)	2234	3234	27	0,00	200,00	-200,00	0,00	200,00	-200,00
<b>SU 22 / 32</b>	<b>Summe Aufwendungen / Auszahlungen operative Gebarung</b>				<b>0,00</b>	<b>200,00</b>	<b>-200,00</b>	<b>0,00</b>	<b>200,00</b>	<b>-200,00</b>
<b>SA 0 / SA 1</b>	<b>(0) Nettoergebnis (21 - 22) / (1) Geldfluss operative Gebarung (31 – 32)</b>				<b>0,00</b>	<b>-200,00</b>	<b>200,00</b>	<b>0,00</b>	<b>-200,00</b>	<b>200,00</b>
<b>SU 23</b>	<b>Summe Haushaltsrücklagen</b>				<b>0,00</b>	<b>0,00</b>	<b>0,00</b>	<b>0,00</b>	<b>0,00</b>	<b>0,00</b>
<b>SA00</b>	<b>Nettoergebnis nach Zuw./Entn. Haushaltsrücklagen (Saldo 0 +/- SU23)</b>				<b>0,00</b>	<b>-200,00</b>	<b>200,00</b>			
<b>Investive Gebarung</b>										
<b>SU 33</b>	<b>Summe Einzahlungen investive Gebarung</b>							<b>0,00</b>	<b>0,00</b>	<b>0,00</b>
<b>SU 34</b>	<b>Summe Auszahlungen investive Gebarung</b>							<b>0,00</b>	<b>0,00</b>	<b>0,00</b>
<b>SA2</b>	<b>Saldo (2) Geldfluss aus der Investiven Gebarung (33 – 34)</b>							<b>0,00</b>	<b>0,00</b>	<b>0,00</b>

		MVAG	MVAG	VCQU	Ergebnisrechnung			Finanzierungsrechnung		
		EH	FH		RA 2025	VA 2025	RA - VA	RA 2025	VA 2025	RA - VA
<b>SA3</b>	<b>Saldo (3) Nettofinanzierungssaldo (Saldo 1 + Saldo 2)</b>							<b>0,00</b>	<b>-200,00</b>	<b>200,00</b>
<b>Finanzierungstätigkeit</b>										
<b>SU 35</b>	<b>Summe Einzahlungen aus der Finanzierungstätigkeit</b>							<b>0,00</b>	<b>0,00</b>	<b>0,00</b>
<b>SU 36</b>	<b>Summe Auszahlungen aus der Finanzierungstätigkeit</b>							<b>0,00</b>	<b>0,00</b>	<b>0,00</b>
<b>SA4</b>	<b>Saldo (4) Geldfluss aus der Finanzierungstätigkeit (35 – 36)</b>							<b>0,00</b>	<b>0,00</b>	<b>0,00</b>
<b>SA5</b>	<b>Saldo (5) Geldfluss aus der voranschlagswirksamen Gebarung (Saldo 3 + Saldo 4)</b>							<b>0,00</b>	<b>-200,00</b>	<b>200,00</b>
<b>363 Altstadterhaltung und Ortsbildpflege</b>										
<b>363000 Altstadterhaltung und. Ortsbildpflege</b>										
<b>Operative Gebarung</b>										
2/363000+813000	Erträge aus der Auflösung von Investitionszuschüssen (Kapitaltransfers)	2127			521,87	500,00	21,87	0,00	0,00	0,00
<b>SU 21 / 31</b>	<b>Summe Erträge / Einzahlungen operative Gebarung</b>				<b>521,87</b>	<b>500,00</b>	<b>21,87</b>	<b>0,00</b>	<b>0,00</b>	<b>0,00</b>
1/363000-452000	Treibstoffe	2221	3221	23	744,00	1.300,00	-556,00	744,00	1.300,00	-556,00
1/363000-511100	Personalkosten Gemeindearbeiter	2211	3211	20	59.976,27	55.300,00	4.676,27	59.976,27	55.300,00	4.676,27
1/363000-680000	Planmäßige Abschreibung	2226			758,66	800,00	-41,34	0,00	0,00	0,00
1/363000-728000	Ortsbildpflege (Blumen)	2225	3225	24	2.813,22	3.500,00	-686,78	2.813,22	3.500,00	-686,78
<b>SU 22 / 32</b>	<b>Summe Aufwendungen / Auszahlungen operative Gebarung</b>				<b>64.292,15</b>	<b>60.900,00</b>	<b>3.392,15</b>	<b>63.533,49</b>	<b>60.100,00</b>	<b>3.433,49</b>
<b>SA 0 / SA 1</b>	<b>(0) Nettoergebnis (21 - 22) / (1) Geldfluss operative Gebarung (31 – 32)</b>				<b>-63.770,28</b>	<b>-60.400,00</b>	<b>-3.370,28</b>	<b>-63.533,49</b>	<b>-60.100,00</b>	<b>-3.433,49</b>
<b>SU 23</b>	<b>Summe Haushaltsrücklagen</b>				<b>0,00</b>	<b>0,00</b>	<b>0,00</b>	<b>0,00</b>	<b>0,00</b>	<b>0,00</b>
<b>SA00</b>	<b>Nettoergebnis nach Zuw./Entn. Haushaltsrücklagen (Saldo 0 +/- SU23)</b>				<b>-63.770,28</b>	<b>-60.400,00</b>	<b>-3.370,28</b>			
<b>Investive Gebarung</b>										
<b>SU 33</b>	<b>Summe Einzahlungen investive Gebarung</b>							<b>0,00</b>	<b>0,00</b>	<b>0,00</b>
<b>SU 34</b>	<b>Summe Auszahlungen investive Gebarung</b>							<b>0,00</b>	<b>0,00</b>	<b>0,00</b>
<b>SA2</b>	<b>Saldo (2) Geldfluss aus der Investiven Gebarung (33 – 34)</b>							<b>0,00</b>	<b>0,00</b>	<b>0,00</b>
<b>SA3</b>	<b>Saldo (3) Nettofinanzierungssaldo (Saldo 1 + Saldo 2)</b>							<b>-63.533,49</b>	<b>-60.100,00</b>	<b>-3.433,49</b>
<b>Finanzierungstätigkeit</b>										
<b>SU 35</b>	<b>Summe Einzahlungen aus der Finanzierungstätigkeit</b>							<b>0,00</b>	<b>0,00</b>	<b>0,00</b>
<b>SU 36</b>	<b>Summe Auszahlungen aus der Finanzierungstätigkeit</b>							<b>0,00</b>	<b>0,00</b>	<b>0,00</b>
<b>SA4</b>	<b>Saldo (4) Geldfluss aus der Finanzierungstätigkeit (35 – 36)</b>							<b>0,00</b>	<b>0,00</b>	<b>0,00</b>
<b>SA5</b>	<b>Saldo (5) Geldfluss aus der voranschlagswirksamen Gebarung (Saldo 3 + Saldo 4)</b>							<b>-63.533,49</b>	<b>-60.100,00</b>	<b>-3.433,49</b>
<b>369 Sonstige Einrichtungen und Maßnahmen</b>										
<b>369000 Sonstige Einrichtungen und Maßnahmen</b>										
<b>Operative Gebarung</b>										
<b>SU 21 / 31</b>	<b>Summe Erträge / Einzahlungen operative Gebarung</b>				<b>0,00</b>	<b>0,00</b>	<b>0,00</b>	<b>0,00</b>	<b>0,00</b>	<b>0,00</b>
1/369000-729000	Brauchtumpflege	2225	3225	24	5.925,37	4.000,00	1.925,37	5.925,37	4.000,00	1.925,37
<b>SU 22 / 32</b>	<b>Summe Aufwendungen / Auszahlungen operative Gebarung</b>				<b>5.925,37</b>	<b>4.000,00</b>	<b>1.925,37</b>	<b>5.925,37</b>	<b>4.000,00</b>	<b>1.925,37</b>



		MVAG	MVAG	VCQU	Ergebnisrechnung			Finanzierungsrechnung		
		EH	FH		RA 2025	VA 2025	RA - VA	RA 2025	VA 2025	RA - VA
<b>4 Soziale Wohlfahrt und Wohnbauförderung</b>										
<b>41</b>	<b>Allgemeine öffentliche Wohlfahrt</b>									
<b>419</b>	<b>Sonstige Einrichtungen und Maßnahmen</b>									
<b>419000</b>	<b>Sonstige Einrichtungen und Maßnahmen</b>									
<b>Operative Gebarung</b>										
2/419000+861000	Transf. v.Ländern, Landesfon.u.Landesk. Umlagen-Zuschuss SH-Uml.	2121	3121	15	80.411,50	80.400,00	11,50	80.411,50	80.400,00	11,50
<b>SU 21 / 31</b>	<b>Summe Erträge / Einzahlungen operative Gebarung</b>				<b>80.411,50</b>	<b>80.400,00</b>	<b>11,50</b>	<b>80.411,50</b>	<b>80.400,00</b>	<b>11,50</b>
1/419000-751000	Wohnsitzgemeindebeitrag - Shg	2231	3231	26	7.429,97	8.400,00	-970,03	7.429,97	8.400,00	-970,03
1/419000-751100	Sozialhilfeumlage	2231	3231	26	551.565,76	560.000,00	-8.434,24	551.565,76	560.000,00	-8.434,24
<b>SU 22 / 32</b>	<b>Summe Aufwendungen / Auszahlungen operative Gebarung</b>				<b>558.995,73</b>	<b>568.400,00</b>	<b>-9.404,27</b>	<b>558.995,73</b>	<b>568.400,00</b>	<b>-9.404,27</b>
<b>SA 0 / SA 1</b>	<b>(0) Nettoergebnis (21 - 22) / (1) Geldfluss operative Gebarung (31 - 32)</b>				<b>-478.584,23</b>	<b>-488.000,00</b>	<b>9.415,77</b>	<b>-478.584,23</b>	<b>-488.000,00</b>	<b>9.415,77</b>
<b>SU 23</b>	<b>Summe Haushaltsrücklagen</b>				<b>0,00</b>	<b>0,00</b>	<b>0,00</b>	<b>0,00</b>	<b>0,00</b>	<b>0,00</b>
<b>SA00</b>	<b>Nettoergebnis nach Zuw./Entn. Haushaltsrücklagen (Saldo 0 +/- SU23)</b>				<b>-478.584,23</b>	<b>-488.000,00</b>	<b>9.415,77</b>			
<b>Investive Gebarung</b>										
<b>SU 33</b>	<b>Summe Einzahlungen investive Gebarung</b>							<b>0,00</b>	<b>0,00</b>	<b>0,00</b>
<b>SU 34</b>	<b>Summe Auszahlungen investive Gebarung</b>							<b>0,00</b>	<b>0,00</b>	<b>0,00</b>
<b>SA2</b>	<b>Saldo (2) Geldfluss aus der Investiven Gebarung (33 - 34)</b>							<b>0,00</b>	<b>0,00</b>	<b>0,00</b>
<b>SA3</b>	<b>Saldo (3) Nettofinanzierungssaldo (Saldo 1 + Saldo 2)</b>							<b>-478.584,23</b>	<b>-488.000,00</b>	<b>9.415,77</b>
<b>Finanzierungstätigkeit</b>										
<b>SU 35</b>	<b>Summe Einzahlungen aus der Finanzierungstätigkeit</b>							<b>0,00</b>	<b>0,00</b>	<b>0,00</b>
<b>SU 36</b>	<b>Summe Auszahlungen aus der Finanzierungstätigkeit</b>							<b>0,00</b>	<b>0,00</b>	<b>0,00</b>
<b>SA4</b>	<b>Saldo (4) Geldfluss aus der Finanzierungstätigkeit (35 - 36)</b>							<b>0,00</b>	<b>0,00</b>	<b>0,00</b>
<b>SA5</b>	<b>Saldo (5) Geldfluss aus der voranschlagswirksamen Gebarung (Saldo 3 + Saldo 4)</b>							<b>-478.584,23</b>	<b>-488.000,00</b>	<b>9.415,77</b>
<b>42</b>	<b>Freie Wohlfahrt</b>									
<b>429</b>	<b>Sonstige Einrichtungen und Maßnahmen</b>									
<b>429000</b>	<b>Sonstige Einrichtungen und Maßnahmen</b>									
<b>Operative Gebarung</b>										
<b>SU 21 / 31</b>	<b>Summe Erträge / Einzahlungen operative Gebarung</b>				<b>0,00</b>	<b>0,00</b>	<b>0,00</b>	<b>0,00</b>	<b>0,00</b>	<b>0,00</b>
1/429000-768000	Spenden, Heizkostenzuschuss	2234	3234	27	270,00	500,00	-230,00	270,00	500,00	-230,00
<b>SU 22 / 32</b>	<b>Summe Aufwendungen / Auszahlungen operative Gebarung</b>				<b>270,00</b>	<b>500,00</b>	<b>-230,00</b>	<b>270,00</b>	<b>500,00</b>	<b>-230,00</b>
<b>SA 0 / SA 1</b>	<b>(0) Nettoergebnis (21 - 22) / (1) Geldfluss operative Gebarung (31 - 32)</b>				<b>-270,00</b>	<b>-500,00</b>	<b>230,00</b>	<b>-270,00</b>	<b>-500,00</b>	<b>230,00</b>
<b>SU 23</b>	<b>Summe Haushaltsrücklagen</b>				<b>0,00</b>	<b>0,00</b>	<b>0,00</b>	<b>0,00</b>	<b>0,00</b>	<b>0,00</b>
<b>SA00</b>	<b>Nettoergebnis nach Zuw./Entn. Haushaltsrücklagen (Saldo 0 +/- SU23)</b>				<b>-270,00</b>	<b>-500,00</b>	<b>230,00</b>			

	MVAG	MVAG	VCQU	Ergebnisrechnung			Finanzierungsrechnung			
				EH	FH	RA 2025	VA 2025	RA - VA	RA 2025	VA 2025
<b>Investive Gebarung</b>										
SU 33								0,00	0,00	0,00
SU 34								0,00	0,00	0,00
SA2								0,00	0,00	0,00
SA3								-270,00	-500,00	230,00
<b>Finanzierungstätigkeit</b>										
SU 35								0,00	0,00	0,00
SU 36								0,00	0,00	0,00
SA4								0,00	0,00	0,00
SA5								-270,00	-500,00	230,00
<b>43 Jugendwohlfahrt</b>										
<b>439 Sonstige Einrichtungen und Maßnahmen</b>										
<b>439000 Sonstige Einrichtungen und Maßnahmen</b>										
<b>Operative Gebarung</b>										
SU 21 / 31								0,00	0,00	0,00
1/439000-751000								104.664,86	106.000,00	-1.335,14
1/439000-768100								240,00	500,00	-260,00
SU 22 / 32								104.904,86	106.500,00	-1.595,14
SA 0 / SA 1								-104.904,86	-106.500,00	1.595,14
SU 23								0,00	0,00	0,00
SA00								-104.904,86	-106.500,00	1.595,14
<b>Investive Gebarung</b>										
SU 33								0,00	0,00	0,00
SU 34								0,00	0,00	0,00
SA2								0,00	0,00	0,00
SA3								-104.904,86	-106.500,00	1.595,14
<b>Finanzierungstätigkeit</b>										
SU 35								0,00	0,00	0,00
SU 36								0,00	0,00	0,00
SA4								0,00	0,00	0,00
SA5								-104.904,86	-106.500,00	1.595,14

	MVAG	MVAG	VCQU	Ergebnisrechnung			Finanzierungsrechnung				
				EH	FH		RA 2025	VA 2025	RA - VA	RA 2025	VA 2025
<b>46</b>											
<b>469</b>											
<b>469000</b>											
<b>Operative Gebarung</b>											
<b>SU 21 / 31</b>											
1/469000-413000											
<b>SU 22 / 32</b>											
SA 0 / SA 1											
<b>SU 23</b>											
<b>SA00</b>											
<b>Investive Gebarung</b>											
<b>SU 33</b>											
<b>SU 34</b>											
<b>SA2</b>											
<b>SA3</b>											
<b>Finanzierungstätigkeit</b>											
<b>SU 35</b>											
<b>SU 36</b>											
<b>SA4</b>											
<b>SA5</b>											

		MVAG	MVAG	VCQU	Ergebnisrechnung			Finanzierungsrechnung		
		EH	FH		RA 2025	VA 2025	RA - VA	RA 2025	VA 2025	RA - VA
<b>5 Gesundheit</b>										
<b>51</b>	<b>Gesundheitsdienst</b>									
<b>510</b>	<b>Medizinische Bereichsversorgung</b>									
<b>510000</b>	<b>Medizinische Bereichsversorgung</b>									
<b>Operative Gebarung</b>										
<b>SU 21 / 31</b>	<b>Summe Erträge / Einzahlungen operative Gebarung</b>				<b>0,00</b>	<b>0,00</b>	<b>0,00</b>	<b>0,00</b>	<b>0,00</b>	<b>0,00</b>
1/510000-564000	Totenbeschauegebühren (besondere Geb.)	2211	3211	20	1.244,80	1.000,00	244,80	1.244,80	1.000,00	244,80
1/510000-751000	Beitrag an Pensionsverband	2231	3231	26	13.710,29	13.700,00	10,29	13.710,29	13.700,00	10,29
<b>SU 22 / 32</b>	<b>Summe Aufwendungen / Auszahlungen operative Gebarung</b>				<b>14.955,09</b>	<b>14.700,00</b>	<b>255,09</b>	<b>14.955,09</b>	<b>14.700,00</b>	<b>255,09</b>
<b>SA 0 / SA 1</b>	<b>(0) Nettoergebnis (21 - 22) / (1) Geldfluss operative Gebarung (31 - 32)</b>				<b>-14.955,09</b>	<b>-14.700,00</b>	<b>-255,09</b>	<b>-14.955,09</b>	<b>-14.700,00</b>	<b>-255,09</b>
<b>SU 23</b>	<b>Summe Haushaltsrücklagen</b>				<b>0,00</b>	<b>0,00</b>	<b>0,00</b>	<b>0,00</b>	<b>0,00</b>	<b>0,00</b>
<b>SA00</b>	<b>Nettoergebnis nach Zuw./Entn. Haushaltsrücklagen (Saldo 0 +/- SU23)</b>				<b>-14.955,09</b>	<b>-14.700,00</b>	<b>-255,09</b>			
<b>Investive Gebarung</b>										
<b>SU 33</b>	<b>Summe Einzahlungen investive Gebarung</b>							<b>0,00</b>	<b>0,00</b>	<b>0,00</b>
<b>SU 34</b>	<b>Summe Auszahlungen investive Gebarung</b>							<b>0,00</b>	<b>0,00</b>	<b>0,00</b>
<b>SA2</b>	<b>Saldo (2) Geldfluss aus der Investiven Gebarung (33 - 34)</b>							<b>0,00</b>	<b>0,00</b>	<b>0,00</b>
<b>SA3</b>	<b>Saldo (3) Nettofinanzierungssaldo (Saldo 1 + Saldo 2)</b>							<b>-14.955,09</b>	<b>-14.700,00</b>	<b>-255,09</b>
<b>Finanzierungstätigkeit</b>										
<b>SU 35</b>	<b>Summe Einzahlungen aus der Finanzierungstätigkeit</b>							<b>0,00</b>	<b>0,00</b>	<b>0,00</b>
<b>SU 36</b>	<b>Summe Auszahlungen aus der Finanzierungstätigkeit</b>							<b>0,00</b>	<b>0,00</b>	<b>0,00</b>
<b>SA4</b>	<b>Saldo (4) Geldfluss aus der Finanzierungstätigkeit (35 - 36)</b>							<b>0,00</b>	<b>0,00</b>	<b>0,00</b>
<b>SA5</b>	<b>Saldo (5) Geldfluss aus der voranschlagswirksamen Gebarung (Saldo 3 + Saldo 4)</b>							<b>-14.955,09</b>	<b>-14.700,00</b>	<b>-255,09</b>
<b>511</b>	<b>Familienberatung</b>									
<b>511000</b>	<b>Familienberatung</b>									
<b>Operative Gebarung</b>										
<b>SU 21 / 31</b>	<b>Summe Erträge / Einzahlungen operative Gebarung</b>				<b>0,00</b>	<b>0,00</b>	<b>0,00</b>	<b>0,00</b>	<b>0,00</b>	<b>0,00</b>
1/511000-728300	Fam. freundl. Gde. Audit	2225	3225	24	1.050,00	1.000,00	50,00	1.050,00	1.000,00	50,00
<b>SU 22 / 32</b>	<b>Summe Aufwendungen / Auszahlungen operative Gebarung</b>				<b>1.050,00</b>	<b>1.000,00</b>	<b>50,00</b>	<b>1.050,00</b>	<b>1.000,00</b>	<b>50,00</b>
<b>SA 0 / SA 1</b>	<b>(0) Nettoergebnis (21 - 22) / (1) Geldfluss operative Gebarung (31 - 32)</b>				<b>-1.050,00</b>	<b>-1.000,00</b>	<b>-50,00</b>	<b>-1.050,00</b>	<b>-1.000,00</b>	<b>-50,00</b>
<b>SU 23</b>	<b>Summe Haushaltsrücklagen</b>				<b>0,00</b>	<b>0,00</b>	<b>0,00</b>	<b>0,00</b>	<b>0,00</b>	<b>0,00</b>
<b>SA00</b>	<b>Nettoergebnis nach Zuw./Entn. Haushaltsrücklagen (Saldo 0 +/- SU23)</b>				<b>-1.050,00</b>	<b>-1.000,00</b>	<b>-50,00</b>			
<b>Investive Gebarung</b>										
<b>SU 33</b>	<b>Summe Einzahlungen investive Gebarung</b>							<b>0,00</b>	<b>0,00</b>	<b>0,00</b>
<b>SU 34</b>	<b>Summe Auszahlungen investive Gebarung</b>							<b>0,00</b>	<b>0,00</b>	<b>0,00</b>

		MVAG			Ergebnisrechnung			Finanzierungsrechnung		
		EH	FH	VCQU	RA 2025	VA 2025	RA - VA	RA 2025	VA 2025	RA - VA
SA2	Saldo (2) Geldfluss aus der Investiven Gebarung (33 – 34)							0,00	0,00	0,00
SA3	Saldo (3) Nettofinanzierungssaldo (Saldo 1 + Saldo 2)							-1.050,00	-1.000,00	-50,00
<b>Finanzierungstätigkeit</b>										
SU 35	Summe Einzahlungen aus der Finanzierungstätigkeit							0,00	0,00	0,00
SU 36	Summe Auszahlungen aus der Finanzierungstätigkeit							0,00	0,00	0,00
SA4	Saldo (4) Geldfluss aus der Finanzierungstätigkeit (35 – 36)							0,00	0,00	0,00
SA5	Saldo (5) Geldfluss aus der voranschlagswirksamen Gebarung (Saldo 3 + Saldo 4)							-1.050,00	-1.000,00	-50,00
512	Sonstige medizinische Beratung und Betreuung									
512000	Sonstige Med. Beratung und Betreuung									
<b>Operative Gebarung</b>										
SU 21 / 31	Summe Erträge / Einzahlungen operative Gebarung				0,00	0,00	0,00	0,00	0,00	0,00
1/512000-728000	Gesundheitsvorsorge, Impfungen	2225	3225	24	7.224,20	6.800,00	424,20	7.224,20	6.800,00	424,20
SU 22 / 32	Summe Aufwendungen / Auszahlungen operative Gebarung				7.224,20	6.800,00	424,20	7.224,20	6.800,00	424,20
SA 0 / SA 1	(0) Nettoergebnis (21 - 22) / (1) Geldfluss operative Gebarung (31 – 32)				-7.224,20	-6.800,00	-424,20	-7.224,20	-6.800,00	-424,20
SU 23	Summe Haushaltsrücklagen				0,00	0,00	0,00	0,00	0,00	0,00
SA00	Nettoergebnis nach Zuw./Entn. Haushaltsrücklagen (Saldo 0 +/- SU23)				-7.224,20	-6.800,00	-424,20			
<b>Investive Gebarung</b>										
SU 33	Summe Einzahlungen investive Gebarung							0,00	0,00	0,00
SU 34	Summe Auszahlungen investive Gebarung							0,00	0,00	0,00
SA2	Saldo (2) Geldfluss aus der Investiven Gebarung (33 – 34)							0,00	0,00	0,00
SA3	Saldo (3) Nettofinanzierungssaldo (Saldo 1 + Saldo 2)							-7.224,20	-6.800,00	-424,20
<b>Finanzierungstätigkeit</b>										
SU 35	Summe Einzahlungen aus der Finanzierungstätigkeit							0,00	0,00	0,00
SU 36	Summe Auszahlungen aus der Finanzierungstätigkeit							0,00	0,00	0,00
SA4	Saldo (4) Geldfluss aus der Finanzierungstätigkeit (35 – 36)							0,00	0,00	0,00
SA5	Saldo (5) Geldfluss aus der voranschlagswirksamen Gebarung (Saldo 3 + Saldo 4)							-7.224,20	-6.800,00	-424,20
52	Umweltschutz									
520	Natur- und Landschaftsschutz									
520000	Natur- und Landschaftsschutz									
<b>Operative Gebarung</b>										
SU 21 / 31	Summe Erträge / Einzahlungen operative Gebarung				0,00	0,00	0,00	0,00	0,00	0,00
1/520000-726000	Klimabuendnis Mitgliedsbeitrag	2225	3225	24	956,56	900,00	56,56	956,56	900,00	56,56
SU 22 / 32	Summe Aufwendungen / Auszahlungen operative Gebarung				956,56	900,00	56,56	956,56	900,00	56,56
SA 0 / SA 1	(0) Nettoergebnis (21 - 22) / (1) Geldfluss operative Gebarung (31 – 32)				-956,56	-900,00	-56,56	-956,56	-900,00	-56,56
SU 23	Summe Haushaltsrücklagen				0,00	0,00	0,00	0,00	0,00	0,00

	MVAG	MVAG	VCQU	Ergebnisrechnung			Finanzierungsrechnung					
				EH	FH		RA 2025	VA 2025	RA - VA			
<b>SA00</b>												
	Nettoergebnis nach Zuw./Entn. Haushaltsrücklagen (Saldo 0 +/- SU23)											
				-956,56	-900,00	-56,56						
<b>Investive Gebarung</b>												
<b>SU 33</b>							0,00	0,00	0,00			
	Summe Einzahlungen investive Gebarung											
<b>SU 34</b>							0,00	0,00	0,00			
	Summe Auszahlungen investive Gebarung											
<b>SA2</b>							0,00	0,00	0,00			
	Saldo (2) Geldfluss aus der Investiven Gebarung (33 – 34)											
<b>SA3</b>							-956,56	-900,00	-56,56			
	Saldo (3) Nettofinanzierungssaldo (Saldo 1 + Saldo 2)											
<b>Finanzierungstätigkeit</b>												
<b>SU 35</b>							0,00	0,00	0,00			
	Summe Einzahlungen aus der Finanzierungstätigkeit											
<b>SU 36</b>							0,00	0,00	0,00			
	Summe Auszahlungen aus der Finanzierungstätigkeit											
<b>SA4</b>							0,00	0,00	0,00			
	Saldo (4) Geldfluss aus der Finanzierungstätigkeit (35 – 36)											
<b>SA5</b>							-956,56	-900,00	-56,56			
	Saldo (5) Geldfluss aus der voranschlagswirksamen Gebarung (Saldo 3 + Saldo 4)											
<b>522 Reinhaltung der Luft</b>												
<b>522000 Umweltförderung</b>												
<b>Operative Gebarung</b>												
<b>SU 21 / 31</b>							0,00	0,00	0,00	0,00		
	Summe Erträge / Einzahlungen operative Gebarung											
1/522000-752000				2231	3231	26	2.207,04	3.400,00	-1.192,96	2.207,04	3.400,00	-1.192,96
	Verbandsbeitr. Luftreinhaltegesetz											
<b>SU 22 / 32</b>							2.207,04	3.400,00	-1.192,96	2.207,04	3.400,00	-1.192,96
	Summe Aufwendungen / Auszahlungen operative Gebarung											
<b>SA 0 / SA 1</b>							-2.207,04	-3.400,00	1.192,96	-2.207,04	-3.400,00	1.192,96
	(0) Nettoergebnis (21 - 22) / (1) Geldfluss operative Gebarung (31 – 32)											
<b>SU 23</b>							0,00	0,00	0,00	0,00	0,00	
	Summe Haushaltsrücklagen											
<b>SA00</b>							-2.207,04	-3.400,00	1.192,96			
	Nettoergebnis nach Zuw./Entn. Haushaltsrücklagen (Saldo 0 +/- SU23)											
<b>Investive Gebarung</b>												
<b>SU 33</b>							0,00	0,00	0,00	0,00		
	Summe Einzahlungen investive Gebarung											
<b>SU 34</b>							0,00	0,00	0,00	0,00		
	Summe Auszahlungen investive Gebarung											
<b>SA2</b>							0,00	0,00	0,00	0,00		
	Saldo (2) Geldfluss aus der Investiven Gebarung (33 – 34)											
<b>SA3</b>							-2.207,04	-3.400,00	1.192,96			
	Saldo (3) Nettofinanzierungssaldo (Saldo 1 + Saldo 2)											
<b>Finanzierungstätigkeit</b>												
<b>SU 35</b>							0,00	0,00	0,00	0,00		
	Summe Einzahlungen aus der Finanzierungstätigkeit											
<b>SU 36</b>							0,00	0,00	0,00	0,00		
	Summe Auszahlungen aus der Finanzierungstätigkeit											
<b>SA4</b>							0,00	0,00	0,00	0,00		
	Saldo (4) Geldfluss aus der Finanzierungstätigkeit (35 – 36)											
<b>SA5</b>							-2.207,04	-3.400,00	1.192,96			
	Saldo (5) Geldfluss aus der voranschlagswirksamen Gebarung (Saldo 3 + Saldo 4)											
<b>528 Tierkörperbeseitigung</b>												
<b>528000 Tierkörperbeseitigung</b>												
<b>Operative Gebarung</b>												
<b>SU 21 / 31</b>							0,00	0,00	0,00	0,00		
	Summe Erträge / Einzahlungen operative Gebarung											

		MVAG MVAG VCQU			Ergebnisrechnung			Finanzierungsrechnung		
		EH	FH	VCQU	RA 2025	VA 2025	RA - VA	RA 2025	VA 2025	RA - VA
1/528000-729000	Beitrag zur Seuchenvorsorge	2225	3225	24	401,60	400,00	1,60	401,60	400,00	1,60
<b>SU 22 / 32</b>	<b>Summe Aufwendungen / Auszahlungen operative Gebarung</b>				<b>401,60</b>	<b>400,00</b>	<b>1,60</b>	<b>401,60</b>	<b>400,00</b>	<b>1,60</b>
<b>SA 0 / SA 1</b>	<b>(0) Nettoergebnis (21 - 22) / (1) Geldfluss operative Gebarung (31 - 32)</b>				<b>-401,60</b>	<b>-400,00</b>	<b>-1,60</b>	<b>-401,60</b>	<b>-400,00</b>	<b>-1,60</b>
<b>SU 23</b>	<b>Summe Haushaltsrücklagen</b>				<b>0,00</b>	<b>0,00</b>	<b>0,00</b>	<b>0,00</b>	<b>0,00</b>	<b>0,00</b>
<b>SA00</b>	<b>Nettoergebnis nach Zuw./Entn. Haushaltsrücklagen (Saldo 0 +/- SU23)</b>				<b>-401,60</b>	<b>-400,00</b>	<b>-1,60</b>			
<b>Investive Gebarung</b>										
<b>SU 33</b>	<b>Summe Einzahlungen investive Gebarung</b>							<b>0,00</b>	<b>0,00</b>	<b>0,00</b>
<b>SU 34</b>	<b>Summe Auszahlungen investive Gebarung</b>							<b>0,00</b>	<b>0,00</b>	<b>0,00</b>
<b>SA2</b>	<b>Saldo (2) Geldfluss aus der Investiven Gebarung (33 - 34)</b>							<b>0,00</b>	<b>0,00</b>	<b>0,00</b>
<b>SA3</b>	<b>Saldo (3) Nettofinanzierungssaldo (Saldo 1 + Saldo 2)</b>							<b>-401,60</b>	<b>-400,00</b>	<b>-1,60</b>
<b>Finanzierungstätigkeit</b>										
<b>SU 35</b>	<b>Summe Einzahlungen aus der Finanzierungstätigkeit</b>							<b>0,00</b>	<b>0,00</b>	<b>0,00</b>
<b>SU 36</b>	<b>Summe Auszahlungen aus der Finanzierungstätigkeit</b>							<b>0,00</b>	<b>0,00</b>	<b>0,00</b>
<b>SA4</b>	<b>Saldo (4) Geldfluss aus der Finanzierungstätigkeit (35 - 36)</b>							<b>0,00</b>	<b>0,00</b>	<b>0,00</b>
<b>SA5</b>	<b>Saldo (5) Geldfluss aus der voranschlagswirksamen Gebarung (Saldo 3 + Saldo 4)</b>							<b>-401,60</b>	<b>-400,00</b>	<b>-1,60</b>
<b>56 Krankenanstalten anderer Rechtsträger</b>										
<b>562 Sprengelbeiträge</b>										
<b>562000 Sprengelbeiträge</b>										
<b>Operative Gebarung</b>										
2/562000+861000	Transfers von Ländern, (Unterst. Paket NÖ GUG)	2121	3121		10.904,05	0,00	10.904,05	10.904,05	0,00	10.904,05
<b>SU 21 / 31</b>	<b>Summe Erträge / Einzahlungen operative Gebarung</b>				<b>10.904,05</b>	<b>0,00</b>	<b>10.904,05</b>	<b>10.904,05</b>	<b>0,00</b>	<b>10.904,05</b>
1/562000-752000	Sprengelbeitrag Noekas (Zweckaufwand)	2231	3231	26	946.551,62	948.000,00	-1.448,38	946.551,62	948.000,00	-1.448,38
<b>SU 22 / 32</b>	<b>Summe Aufwendungen / Auszahlungen operative Gebarung</b>				<b>946.551,62</b>	<b>948.000,00</b>	<b>-1.448,38</b>	<b>946.551,62</b>	<b>948.000,00</b>	<b>-1.448,38</b>
<b>SA 0 / SA 1</b>	<b>(0) Nettoergebnis (21 - 22) / (1) Geldfluss operative Gebarung (31 - 32)</b>				<b>-935.647,57</b>	<b>-948.000,00</b>	<b>12.352,43</b>	<b>-935.647,57</b>	<b>-948.000,00</b>	<b>12.352,43</b>
<b>SU 23</b>	<b>Summe Haushaltsrücklagen</b>				<b>0,00</b>	<b>0,00</b>	<b>0,00</b>	<b>0,00</b>	<b>0,00</b>	<b>0,00</b>
<b>SA00</b>	<b>Nettoergebnis nach Zuw./Entn. Haushaltsrücklagen (Saldo 0 +/- SU23)</b>				<b>-935.647,57</b>	<b>-948.000,00</b>	<b>12.352,43</b>			
<b>Investive Gebarung</b>										
<b>SU 33</b>	<b>Summe Einzahlungen investive Gebarung</b>							<b>0,00</b>	<b>0,00</b>	<b>0,00</b>
<b>SU 34</b>	<b>Summe Auszahlungen investive Gebarung</b>							<b>0,00</b>	<b>0,00</b>	<b>0,00</b>
<b>SA2</b>	<b>Saldo (2) Geldfluss aus der Investiven Gebarung (33 - 34)</b>							<b>0,00</b>	<b>0,00</b>	<b>0,00</b>
<b>SA3</b>	<b>Saldo (3) Nettofinanzierungssaldo (Saldo 1 + Saldo 2)</b>							<b>-935.647,57</b>	<b>-948.000,00</b>	<b>12.352,43</b>
<b>Finanzierungstätigkeit</b>										
<b>SU 35</b>	<b>Summe Einzahlungen aus der Finanzierungstätigkeit</b>							<b>0,00</b>	<b>0,00</b>	<b>0,00</b>
<b>SU 36</b>	<b>Summe Auszahlungen aus der Finanzierungstätigkeit</b>							<b>0,00</b>	<b>0,00</b>	<b>0,00</b>

	MVAG	MVAG	VCQU	Ergebnisrechnung			Finanzierungsrechnung			
				EH	FH		RA 2025	VA 2025	RA - VA	RA 2025
SA4								0,00	0,00	0,00
SA5								-935.647,57	-948.000,00	12.352,43
<b>562100</b>										
<b>Operative Gebarung</b>										
SU 21 / 31								0,00	0,00	0,00
1/562100-752000								45,27	100,00	-54,73
SU 22 / 32								45,27	100,00	-54,73
SA 0 / SA 1								-45,27	-100,00	54,73
SU 23								0,00	0,00	0,00
SA00								-45,27	-100,00	54,73
<b>Investive Gebarung</b>										
SU 33								0,00	0,00	0,00
SU 34								0,00	0,00	0,00
SA2								0,00	0,00	0,00
SA3								-45,27	-100,00	54,73
<b>Finanzierungstätigkeit</b>										
SU 35								0,00	0,00	0,00
SU 36								0,00	0,00	0,00
SA4								0,00	0,00	0,00
SA5								-45,27	-100,00	54,73

		MVAG	MVAG	VCQU	Ergebnisrechnung			Finanzierungsrechnung		
		EH	FH		RA 2025	VA 2025	RA - VA	RA 2025	VA 2025	RA - VA
<b>6 Straßen- und Wasserbau, Verkehr</b>										
<b>61</b>	<b>Straßenbau</b>									
<b>612</b>	<b>Gemeindestraßen</b>									
<b>612000</b>	<b>Gemeindestraßen</b>									
<b>Operative Gebarung</b>										
2/612000+808000	Verkauf von Hausnummerntafeln	2116	3116	16	50,00	300,00	-250,00	50,00	300,00	-250,00
2/612000+813000	Erträge aus der Auflösung von Investitionszuschüssen (Kapitaltransfers)	2127			44.167,76	23.400,00	20.767,76	0,00	0,00	0,00
2/612000+829000	Schadenersatzleistungen	2116	3116	18	0,00	200,00	-200,00	0,00	200,00	-200,00
2/612000+861100	Zinsenzuschüsse des Landes	2121	3121	15	1.024,57	2.300,00	-1.275,43	1.024,57	2.300,00	-1.275,43
6/612000+871000	Beihilfen aus Bedarfszuweisungen	2121	3121	1 33	50.000,00	85.000,00	-35.000,00	50.000,00	85.000,00	-35.000,00
<b>SU 21 / 31</b>	<b>Summe Erträge / Einzahlungen operative Gebarung</b>				<b>95.242,33</b>	<b>111.200,00</b>	<b>-15.957,67</b>	<b>51.074,57</b>	<b>87.800,00</b>	<b>-36.725,43</b>
1/612000-413000	Hausnummerntafeln	2221	3221	23	0,00	400,00	-400,00	0,00	400,00	-400,00
1/612000-511100	Personalkosten Gemeindearbeiter	2211	3211	20	0,00	1.500,00	-1.500,00	0,00	1.500,00	-1.500,00
1/612000-611000	Instandhaltung von Strassenbauten	2224	3224	24	899,23	1.500,00	-600,77	899,23	1.500,00	-600,77
1/612000-650000	Kreditzinsen	2241	3241	25	4.075,90	5.200,00	-1.124,10	4.075,90	5.200,00	-1.124,10
1/612000-680000	Planmäßige Abschreibung	2226			303.063,81	290.800,00	12.263,81	0,00	0,00	0,00
<b>SU 22 / 32</b>	<b>Summe Aufwendungen / Auszahlungen operative Gebarung</b>				<b>308.038,94</b>	<b>299.400,00</b>	<b>8.638,94</b>	<b>4.975,13</b>	<b>8.600,00</b>	<b>-3.624,87</b>
<b>SA 0 / SA 1</b>	<b>(0) Nettoergebnis (21 - 22) / (1) Geldfluss operative Gebarung (31 - 32)</b>				<b>-212.796,61</b>	<b>-188.200,00</b>	<b>-24.596,61</b>	<b>46.099,44</b>	<b>79.200,00</b>	<b>-33.100,56</b>
<b>SU 23</b>	<b>Summe Haushaltsrücklagen</b>				<b>0,00</b>	<b>0,00</b>	<b>0,00</b>	<b>0,00</b>	<b>0,00</b>	<b>0,00</b>
<b>SA00</b>	<b>Nettoergebnis nach Zuw./Entn. Haushaltsrücklagen (Saldo 0 +/- SU23)</b>				<b>-212.796,61</b>	<b>-188.200,00</b>	<b>-24.596,61</b>			
<b>Investive Gebarung</b>										
6/612000+300001	Kapitaltransfers von Bund (Radinfrastruktur)		3331	1 33	0,00	0,00	0,00	42.849,98	42.800,00	49,98
6/612000+300002	Kapitaltransfers von Bund (Schutzbauten)		3331	1	0,00	0,00	0,00	61.732,74	0,00	61.732,74
6/612000+301001	Kapitaltransfers von Ländern (GW Bau)		3331	1 33	0,00	0,00	0,00	218.362,50	0,00	218.362,50
6/612000+301003	Kapitaltransfers von Ländern (Schutzbauten)		3331	1	0,00	0,00	0,00	61.732,74	0,00	61.732,74
6/612000+307000	Interessentenleistungen		3334	1 34	0,00	0,00	0,00	116.339,78	0,00	116.339,78
6/612000+309000	Kapitaltransfers von der Europäischen Union		3335	1 33	0,00	0,00	0,00	41.884,02	41.800,00	84,02
<b>SU 33</b>	<b>Summe Einzahlungen investive Gebarung</b>							<b>542.901,76</b>	<b>84.600,00</b>	<b>458.301,76</b>
5/612000-002000	Gemeindestrassenbau		3412	1 40	0,00	0,00	0,00	171.016,27	107.000,00	64.016,27
5/612000-002100	Gueterwegbau		3412	1 40	0,00	0,00	0,00	396.207,11	56.500,00	339.707,11
5/612000-051000	Kofinanzierte Schutzbauten (Bachregulierung)		3418	1	0,00	0,00	0,00	169.588,72	22.000,00	147.588,72
<b>SU 34</b>	<b>Summe Auszahlungen investive Gebarung</b>							<b>736.812,10</b>	<b>185.500,00</b>	<b>551.312,10</b>

		MVAG	MVAG	VCQU	Ergebnisrechnung			Finanzierungsrechnung			
		EH	FH		RA 2025	VA 2025	RA - VA	RA 2025	VA 2025	RA - VA	
SA2	Saldo (2) Geldfluss aus der Investiven Gebarung (33 – 34)							-193.910,34	-100.900,00	-93.010,34	
SA3	Saldo (3) Nettofinanzierungssaldo (Saldo 1 + Saldo 2)							-147.810,90	-21.700,00	-126.110,90	
<b>Finanzierungstätigkeit</b>											
SU 35	Summe Einzahlungen aus der Finanzierungstätigkeit							0,00	0,00	0,00	
1/612000-346000	Tilgung von Bankdarlehen		3614	65	0,00	0,00	0,00	36.835,10	39.100,00	-2.264,90	
SU 36	Summe Auszahlungen aus der Finanzierungstätigkeit							36.835,10	39.100,00	-2.264,90	
SA4	Saldo (4) Geldfluss aus der Finanzierungstätigkeit (35 – 36)							-36.835,10	-39.100,00	2.264,90	
SA5	Saldo (5) Geldfluss aus der voranschlagswirksamen Gebarung (Saldo 3 + Saldo 4)							-184.646,00	-60.800,00	-123.846,00	
<b>63 Schutzwasserbau</b>											
<b>631 Konkurrenzgewässer</b>											
<b>631000 Konkurrenzgewässer</b>											
<b>Operative Gebarung</b>											
SU 21 / 31	Summe Erträge / Einzahlungen operative Gebarung				0,00	0,00	0,00	0,00	0,00	0,00	
1/631000-752000	Beitraege an Wasserverbaende		2231	3231	26	4.940,61	4.900,00	40,61	4.940,61	4.900,00	40,61
SU 22 / 32	Summe Aufwendungen / Auszahlungen operative Gebarung				4.940,61	4.900,00	40,61	4.940,61	4.900,00	40,61	
SA 0 / SA 1	(0) Nettoergebnis (21 - 22) / (1) Geldfluss operative Gebarung (31 – 32)				-4.940,61	-4.900,00	-40,61	-4.940,61	-4.900,00	-40,61	
SU 23	Summe Haushaltsrücklagen				0,00	0,00	0,00	0,00	0,00	0,00	
SA00	Nettoergebnis nach Zuw./Entn. Haushaltsrücklagen (Saldo 0 +/- SU23)				-4.940,61	-4.900,00	-40,61				
<b>Investive Gebarung</b>											
SU 33	Summe Einzahlungen investive Gebarung							0,00	0,00	0,00	
SU 34	Summe Auszahlungen investive Gebarung							0,00	0,00	0,00	
SA2	Saldo (2) Geldfluss aus der Investiven Gebarung (33 – 34)							0,00	0,00	0,00	
SA3	Saldo (3) Nettofinanzierungssaldo (Saldo 1 + Saldo 2)							-4.940,61	-4.900,00	-40,61	
<b>Finanzierungstätigkeit</b>											
SU 35	Summe Einzahlungen aus der Finanzierungstätigkeit							0,00	0,00	0,00	
SU 36	Summe Auszahlungen aus der Finanzierungstätigkeit							0,00	0,00	0,00	
SA4	Saldo (4) Geldfluss aus der Finanzierungstätigkeit (35 – 36)							0,00	0,00	0,00	
SA5	Saldo (5) Geldfluss aus der voranschlagswirksamen Gebarung (Saldo 3 + Saldo 4)							-4.940,61	-4.900,00	-40,61	
<b>639 Sonstige Einrichtungen und Maßnahmen</b>											
<b>639000 Sonstige Einrichtungen und Maßnahmen</b>											
<b>Operative Gebarung</b>											
2/639000+813000	Erträge aus der Auflösung von Investitionszuschüssen (Kapitaltransfers)		2127					16.110,26	16.100,00	10,26	
SU 21 / 31	Summe Erträge / Einzahlungen operative Gebarung				16.110,26	16.100,00	10,26	0,00	0,00	0,00	
1/639000-650000	Zinsen Darlehen Rueckhaltebecken		2241	3241	25	1.327,83	1.700,00	-372,17	1.327,83	1.700,00	-372,17

	MVAG	MVAG	VCQU	Ergebnisrechnung			Finanzierungsrechnung							
				EH	FH	RA 2025	VA 2025	RA - VA	RA 2025	VA 2025	RA - VA			
1/639000-680000	Planmäßige Abschreibung	2226												
<b>SU 22 / 32</b>	<b>Summe Aufwendungen / Auszahlungen operative Gebarung</b>			<b>19.727,08</b>	<b>20.100,00</b>	<b>-372,92</b>	<b>1.327,83</b>	<b>1.700,00</b>	<b>-372,17</b>					
<b>SA 0 / SA 1</b>	<b>(0) Nettoergebnis (21 - 22) / (1) Geldfluss operative Gebarung (31 - 32)</b>			<b>-3.616,82</b>	<b>-4.000,00</b>	<b>383,18</b>	<b>-1.327,83</b>	<b>-1.700,00</b>	<b>372,17</b>					
<b>SU 23</b>	<b>Summe Haushaltsrücklagen</b>			<b>0,00</b>	<b>0,00</b>	<b>0,00</b>	<b>0,00</b>	<b>0,00</b>	<b>0,00</b>					
<b>SA00</b>	<b>Nettoergebnis nach Zuw./Entn. Haushaltsrücklagen (Saldo 0 +/- SU23)</b>			<b>-3.616,82</b>	<b>-4.000,00</b>	<b>383,18</b>								
<b>Investive Gebarung</b>														
<b>SU 33</b>	<b>Summe Einzahlungen investive Gebarung</b>						<b>0,00</b>	<b>0,00</b>	<b>0,00</b>					
<b>SU 34</b>	<b>Summe Auszahlungen investive Gebarung</b>						<b>0,00</b>	<b>0,00</b>	<b>0,00</b>					
<b>SA2</b>	<b>Saldo (2) Geldfluss aus der Investiven Gebarung (33 - 34)</b>						<b>0,00</b>	<b>0,00</b>	<b>0,00</b>					
<b>SA3</b>	<b>Saldo (3) Nettofinanzierungssaldo (Saldo 1 + Saldo 2)</b>						<b>-1.327,83</b>	<b>-1.700,00</b>	<b>372,17</b>					
<b>Finanzierungstätigkeit</b>														
<b>SU 35</b>	<b>Summe Einzahlungen aus der Finanzierungstätigkeit</b>						<b>0,00</b>	<b>0,00</b>	<b>0,00</b>					
1/639000-346000	Tilgung Darlehen Rueckhaltebecken	3614	65	0,00	0,00	0,00	9.066,67	9.000,00	66,67					
<b>SU 36</b>	<b>Summe Auszahlungen aus der Finanzierungstätigkeit</b>						<b>9.066,67</b>	<b>9.000,00</b>	<b>66,67</b>					
<b>SA4</b>	<b>Saldo (4) Geldfluss aus der Finanzierungstätigkeit (35 - 36)</b>						<b>-9.066,67</b>	<b>-9.000,00</b>	<b>-66,67</b>					
<b>SA5</b>	<b>Saldo (5) Geldfluss aus der voranschlagswirksamen Gebarung (Saldo 3 + Saldo 4)</b>						<b>-10.394,50</b>	<b>-10.700,00</b>	<b>305,50</b>					
<b>64 Straßenverkehr</b>														
<b>640 Einrichtungen und Maßnahmen nach der Straßenverkehrsordnung</b>														
<b>640000 Einrichtungen u.Maßn.n.d.Stvo</b>														
<b>Operative Gebarung</b>														
2/640000+868000	Gemeindestrassenstraßen	2124	3124	16	395,00	1.000,00	-605,00	395,00	1.000,00	-605,00				
<b>SU 21 / 31</b>	<b>Summe Erträge / Einzahlungen operative Gebarung</b>				<b>395,00</b>	<b>1.000,00</b>	<b>-605,00</b>	<b>395,00</b>	<b>1.000,00</b>	<b>-605,00</b>				
<b>SU 22 / 32</b>	<b>Summe Aufwendungen / Auszahlungen operative Gebarung</b>				<b>0,00</b>	<b>0,00</b>	<b>0,00</b>	<b>0,00</b>	<b>0,00</b>					
<b>SA 0 / SA 1</b>	<b>(0) Nettoergebnis (21 - 22) / (1) Geldfluss operative Gebarung (31 - 32)</b>				<b>395,00</b>	<b>1.000,00</b>	<b>-605,00</b>	<b>395,00</b>	<b>1.000,00</b>	<b>-605,00</b>				
<b>SU 23</b>	<b>Summe Haushaltsrücklagen</b>				<b>0,00</b>	<b>0,00</b>	<b>0,00</b>	<b>0,00</b>	<b>0,00</b>					
<b>SA00</b>	<b>Nettoergebnis nach Zuw./Entn. Haushaltsrücklagen (Saldo 0 +/- SU23)</b>				<b>395,00</b>	<b>1.000,00</b>	<b>-605,00</b>							
<b>Investive Gebarung</b>														
<b>SU 33</b>	<b>Summe Einzahlungen investive Gebarung</b>						<b>0,00</b>	<b>0,00</b>	<b>0,00</b>					
<b>SU 34</b>	<b>Summe Auszahlungen investive Gebarung</b>						<b>0,00</b>	<b>0,00</b>	<b>0,00</b>					
<b>SA2</b>	<b>Saldo (2) Geldfluss aus der Investiven Gebarung (33 - 34)</b>						<b>0,00</b>	<b>0,00</b>	<b>0,00</b>					
<b>SA3</b>	<b>Saldo (3) Nettofinanzierungssaldo (Saldo 1 + Saldo 2)</b>						<b>395,00</b>	<b>1.000,00</b>	<b>-605,00</b>					
<b>Finanzierungstätigkeit</b>														
<b>SU 35</b>	<b>Summe Einzahlungen aus der Finanzierungstätigkeit</b>						<b>0,00</b>	<b>0,00</b>	<b>0,00</b>					
<b>SU 36</b>	<b>Summe Auszahlungen aus der Finanzierungstätigkeit</b>						<b>0,00</b>	<b>0,00</b>	<b>0,00</b>					
<b>SA4</b>	<b>Saldo (4) Geldfluss aus der Finanzierungstätigkeit (35 - 36)</b>						<b>0,00</b>	<b>0,00</b>	<b>0,00</b>					

	MVAG		VCQU	Ergebnisrechnung			Finanzierungsrechnung		
	EH	FH		RA 2025	VA 2025	RA - VA	RA 2025	VA 2025	RA - VA
SA5	Saldo (5) Geldfluss aus der voranschlagswirksamen Gebarung (Saldo 3 + Saldo 4)						395,00	1.000,00	-605,00

		MVAG	MVAG	VCQU	Ergebnisrechnung			Finanzierungsrechnung		
		EH	FH		RA 2025	VA 2025	RA - VA	RA 2025	VA 2025	RA - VA
<b>7 Wirtschaftsförderung</b>										
<b>71</b>	<b>Grundlagenverbesserung in der Land- und Forstwirtschaft</b>									
<b>710</b>	<b>Land- und forstwirtschaftlicher Wegebau</b>									
<b>710000</b>	<b>Land- und forstwirtschaftlicher Wegebau</b>									
<b>Operative Gebarung</b>										
2/710000+813000	Erträge aus der Auflösung von Investitionszuschüssen (Kapitaltransfers)	2127			2.282,46	1.500,00	782,46	0,00	0,00	0,00
2/710000+860001	Transfers von Bund (Katastrophenschänden)	2121	3121	15	17.030,40	17.000,00	30,40	17.030,40	17.000,00	30,40
6/710000+871000	Kapitaltransfers aus Gemeinde-Bedarfszuweisungsmittel	2121	3121	1 33	8.750,00	40.000,00	-31.250,00	8.750,00	40.000,00	-31.250,00
6/710000+899000	Entnahmen aus Verrechnungsrücklagen zwischen operativer Gebarung und Projekten	2116		1	58.046,98	60.000,00	-1.953,02	0,00	0,00	0,00
<b>SU 21 / 31</b>	<b>Summe Erträge / Einzahlungen operative Gebarung</b>				<b>86.109,84</b>	<b>118.500,00</b>	<b>-32.390,16</b>	<b>25.780,40</b>	<b>57.000,00</b>	<b>-31.219,60</b>
1/710000-680000	Planmäßige Abschreibung	2226			128.417,48	139.900,00	-11.482,52	0,00	0,00	0,00
<b>SU 22 / 32</b>	<b>Summe Aufwendungen / Auszahlungen operative Gebarung</b>				<b>128.417,48</b>	<b>139.900,00</b>	<b>-11.482,52</b>	<b>0,00</b>	<b>0,00</b>	<b>0,00</b>
<b>SA 0 / SA 1</b>	<b>(0) Nettoergebnis (21 - 22) / (1) Geldfluss operative Gebarung (31 – 32)</b>				<b>-42.307,64</b>	<b>-21.400,00</b>	<b>-20.907,64</b>	<b>25.780,40</b>	<b>57.000,00</b>	<b>-31.219,60</b>
<b>SU 23</b>	<b>Summe Haushaltsrücklagen</b>				<b>0,00</b>	<b>0,00</b>	<b>0,00</b>	<b>0,00</b>	<b>0,00</b>	<b>0,00</b>
<b>SA00</b>	<b>Nettoergebnis nach Zuw./Entn. Haushaltsrücklagen (Saldo 0 +/- SU23)</b>				<b>-42.307,64</b>	<b>-21.400,00</b>	<b>-20.907,64</b>			
<b>Investive Gebarung</b>										
6/710000+301000	Kapitaltransfers von Ländern (Landesbeitrag ABB)		3331	1 33	0,00	0,00	0,00	38.750,00	40.000,00	-1.250,00
<b>SU 33</b>	<b>Summe Einzahlungen investive Gebarung</b>							<b>38.750,00</b>	<b>40.000,00</b>	<b>-1.250,00</b>
5/710000-002100	Straßenbauten (GW Erhaltung)		3412	1 40	0,00	0,00	0,00	105.546,98	140.000,00	-34.453,02
<b>SU 34</b>	<b>Summe Auszahlungen investive Gebarung</b>							<b>105.546,98</b>	<b>140.000,00</b>	<b>-34.453,02</b>
<b>SA2</b>	<b>Saldo (2) Geldfluss aus der Investiven Gebarung (33 – 34)</b>							<b>-66.796,98</b>	<b>-100.000,00</b>	<b>33.203,02</b>
<b>SA3</b>	<b>Saldo (3) Nettofinanzierungssaldo (Saldo 1 + Saldo 2)</b>							<b>-41.016,58</b>	<b>-43.000,00</b>	<b>1.983,42</b>
<b>Finanzierungstätigkeit</b>										
<b>SU 35</b>	<b>Summe Einzahlungen aus der Finanzierungstätigkeit</b>							<b>0,00</b>	<b>0,00</b>	<b>0,00</b>
<b>SU 36</b>	<b>Summe Auszahlungen aus der Finanzierungstätigkeit</b>							<b>0,00</b>	<b>0,00</b>	<b>0,00</b>
<b>SA4</b>	<b>Saldo (4) Geldfluss aus der Finanzierungstätigkeit (35 – 36)</b>							<b>0,00</b>	<b>0,00</b>	<b>0,00</b>
<b>SA5</b>	<b>Saldo (5) Geldfluss aus der voranschlagswirksamen Gebarung (Saldo 3 + Saldo 4)</b>							<b>-41.016,58</b>	<b>-43.000,00</b>	<b>1.983,42</b>

		MVAG			Ergebnisrechnung			Finanzierungsrechnung		
		EH	FH	VCQU	RA 2025	VA 2025	RA - VA	RA 2025	VA 2025	RA - VA
<b>74</b>	<b>Sonstige Förderung der Land- und Forstwirtschaft</b>									
<b>742</b>	<b>Produktionsförderung</b>									
<b>742000</b>	<b>Produktionsförderung</b>									
<b>Operative Gebarung</b>										
<b>SU 21 / 31</b>	<b>Summe Erträge / Einzahlungen operative Gebarung</b>				<b>0,00</b>	<b>0,00</b>	<b>0,00</b>	<b>0,00</b>	<b>0,00</b>	<b>0,00</b>
1/742000-755000	Transferzahlung an land- u. forstwirtsch. Betriebe	2233	3233	27	22.911,00	20.000,00	2.911,00	22.911,00	20.000,00	2.911,00
<b>SU 22 / 32</b>	<b>Summe Aufwendungen / Auszahlungen operative Gebarung</b>				<b>22.911,00</b>	<b>20.000,00</b>	<b>2.911,00</b>	<b>22.911,00</b>	<b>20.000,00</b>	<b>2.911,00</b>
<b>SA 0 / SA 1</b>	<b>(0) Nettoergebnis (21 - 22) / (1) Geldfluss operative Gebarung (31 – 32)</b>				<b>-22.911,00</b>	<b>-20.000,00</b>	<b>-2.911,00</b>	<b>-22.911,00</b>	<b>-20.000,00</b>	<b>-2.911,00</b>
<b>SU 23</b>	<b>Summe Haushaltsrücklagen</b>				<b>0,00</b>	<b>0,00</b>	<b>0,00</b>	<b>0,00</b>	<b>0,00</b>	<b>0,00</b>
<b>SA00</b>	<b>Nettoergebnis nach Zuw./Entn. Haushaltsrücklagen (Saldo 0 +/- SU23)</b>				<b>-22.911,00</b>	<b>-20.000,00</b>	<b>-2.911,00</b>			
<b>Investive Gebarung</b>										
<b>SU 33</b>	<b>Summe Einzahlungen investive Gebarung</b>							<b>0,00</b>	<b>0,00</b>	<b>0,00</b>
<b>SU 34</b>	<b>Summe Auszahlungen investive Gebarung</b>							<b>0,00</b>	<b>0,00</b>	<b>0,00</b>
<b>SA2</b>	<b>Saldo (2) Geldfluss aus der Investiven Gebarung (33 – 34)</b>							<b>0,00</b>	<b>0,00</b>	<b>0,00</b>
<b>SA3</b>	<b>Saldo (3) Nettofinanzierungssaldo (Saldo 1 + Saldo 2)</b>							<b>-22.911,00</b>	<b>-20.000,00</b>	<b>-2.911,00</b>
<b>Finanzierungstätigkeit</b>										
<b>SU 35</b>	<b>Summe Einzahlungen aus der Finanzierungstätigkeit</b>							<b>0,00</b>	<b>0,00</b>	<b>0,00</b>
<b>SU 36</b>	<b>Summe Auszahlungen aus der Finanzierungstätigkeit</b>							<b>0,00</b>	<b>0,00</b>	<b>0,00</b>
<b>SA4</b>	<b>Saldo (4) Geldfluss aus der Finanzierungstätigkeit (35 – 36)</b>							<b>0,00</b>	<b>0,00</b>	<b>0,00</b>
<b>SA5</b>	<b>Saldo (5) Geldfluss aus der voranschlagswirksamen Gebarung (Saldo 3 + Saldo 4)</b>							<b>-22.911,00</b>	<b>-20.000,00</b>	<b>-2.911,00</b>
<b>77</b>	<b>Förderung des Tourismus</b>									
<b>771</b>	<b>Maßnahmen zur Förderung des Tourismus</b>									
<b>771000</b>	<b>Maßnahmen zur Förd. des Tourismus</b>									
<b>Operative Gebarung</b>										
2/771000+827000	Personalkostenersatz geschuetzte Arbeit	2116	3116	18	7.192,76	6.800,00	392,76	7.192,76	6.800,00	392,76
<b>SU 21 / 31</b>	<b>Summe Erträge / Einzahlungen operative Gebarung</b>				<b>7.192,76</b>	<b>6.800,00</b>	<b>392,76</b>	<b>7.192,76</b>	<b>6.800,00</b>	<b>392,76</b>
1/771000-510000	Bezuege VB I Bürgerservice, Sekretariat je 50%	2211	3211	20	36.989,26	37.300,00	-310,74	36.989,26	37.300,00	-310,74
1/771000-569000	Sonstige Zulagen	2211	3211	20	87,94	100,00	-12,06	87,94	100,00	-12,06
1/771000-580000	Dbg Ausgleichsfonds	2212	3212	20	872,96	700,00	172,96	872,96	700,00	172,96
1/771000-582000	Sonst. Dgb zur sozialen Sicherheit	2212	3212	20	9.228,78	8.200,00	1.028,78	9.228,78	8.200,00	1.028,78
1/771000-591000	Dotierung von Rückstellungen für Abfertigungen	2214			5.977,38	400,00	5.577,38	0,00	0,00	0,00

		MVAG			Ergebnisrechnung			Finanzierungsrechnung		
		EH	FH	VCQU	RA 2025	VA 2025	RA - VA	RA 2025	VA 2025	RA - VA
1/771000-592000	Dotierung von Rückstellungen für Jubiläumswendungen	2214			3.864,19	400,00	3.464,19	0,00	0,00	0,00
1/771000-680000	Planmäßige Abschreibung	2226			573,57	0,00	573,57	0,00	0,00	0,00
1/771000-729000	Sonstige Ausgaben - Inserate	2225	3225	24	4.514,40	4.500,00	14,40	4.514,40	4.500,00	14,40
1/771000-757000	Beiträge an Tourismusverbände	2234	3234	27	26.916,06	26.900,00	16,06	26.916,06	26.900,00	16,06
<b>SU 22 / 32</b>	<b>Summe Aufwendungen / Auszahlungen operative Gebarung</b>				<b>89.024,54</b>	<b>78.500,00</b>	<b>10.524,54</b>	<b>78.609,40</b>	<b>77.700,00</b>	<b>909,40</b>
<b>SA 0 / SA 1</b>	<b>(0) Nettoergebnis (21 - 22) / (1) Geldfluss operative Gebarung (31 - 32)</b>				<b>-81.831,78</b>	<b>-71.700,00</b>	<b>-10.131,78</b>	<b>-71.416,64</b>	<b>-70.900,00</b>	<b>-516,64</b>
<b>SU 23</b>	<b>Summe Haushaltsrücklagen</b>				<b>0,00</b>	<b>0,00</b>	<b>0,00</b>	<b>0,00</b>	<b>0,00</b>	<b>0,00</b>
<b>SA00</b>	<b>Nettoergebnis nach Zuw./Entn. Haushaltsrücklagen (Saldo 0 +/- SU23)</b>				<b>-81.831,78</b>	<b>-71.700,00</b>	<b>-10.131,78</b>			
<b>Investive Gebarung</b>										
<b>SU 33</b>	<b>Summe Einzahlungen investive Gebarung</b>							<b>0,00</b>	<b>0,00</b>	<b>0,00</b>
1/771000-042000	Amts-, Betriebs- und Geschäftsausstattung (Leitsystem)		3415	2	0,00	0,00	0,00	17.207,04	20.000,00	-2.792,96
<b>SU 34</b>	<b>Summe Auszahlungen investive Gebarung</b>							<b>17.207,04</b>	<b>20.000,00</b>	<b>-2.792,96</b>
<b>SA2</b>	<b>Saldo (2) Geldfluss aus der Investiven Gebarung (33 - 34)</b>							<b>-17.207,04</b>	<b>-20.000,00</b>	<b>2.792,96</b>
<b>SA3</b>	<b>Saldo (3) Nettofinanzierungssaldo (Saldo 1 + Saldo 2)</b>							<b>-88.623,68</b>	<b>-90.900,00</b>	<b>2.276,32</b>
<b>Finanzierungstätigkeit</b>										
<b>SU 35</b>	<b>Summe Einzahlungen aus der Finanzierungstätigkeit</b>							<b>0,00</b>	<b>0,00</b>	<b>0,00</b>
<b>SU 36</b>	<b>Summe Auszahlungen aus der Finanzierungstätigkeit</b>							<b>0,00</b>	<b>0,00</b>	<b>0,00</b>
<b>SA4</b>	<b>Saldo (4) Geldfluss aus der Finanzierungstätigkeit (35 - 36)</b>							<b>0,00</b>	<b>0,00</b>	<b>0,00</b>
<b>SA5</b>	<b>Saldo (5) Geldfluss aus der voranschlagswirksamen Gebarung (Saldo 3 + Saldo 4)</b>							<b>-88.623,68</b>	<b>-90.900,00</b>	<b>2.276,32</b>
<b>78</b>	<b>Förderung von Handel, Gewerbe und Industrie</b>									
<b>780</b>	<b>Einrichtungen zur Förderung von Handel, Gewerbe und Industrie</b>									
<b>780000</b>	<b>Förderung Von Handel, Gewerbe und Ind.</b>									
<b>Operative Gebarung</b>										
<b>SU 21 / 31</b>	<b>Summe Erträge / Einzahlungen operative Gebarung</b>				<b>0,00</b>	<b>0,00</b>	<b>0,00</b>	<b>0,00</b>	<b>0,00</b>	<b>0,00</b>
1/780000-756000	Wirtschaftsförderung	2233	3233	27	3.000,00	3.000,00	0,00	3.000,00	3.000,00	0,00
<b>SU 22 / 32</b>	<b>Summe Aufwendungen / Auszahlungen operative Gebarung</b>				<b>3.000,00</b>	<b>3.000,00</b>	<b>0,00</b>	<b>3.000,00</b>	<b>3.000,00</b>	<b>0,00</b>
<b>SA 0 / SA 1</b>	<b>(0) Nettoergebnis (21 - 22) / (1) Geldfluss operative Gebarung (31 - 32)</b>				<b>-3.000,00</b>	<b>-3.000,00</b>	<b>0,00</b>	<b>-3.000,00</b>	<b>-3.000,00</b>	<b>0,00</b>
<b>SU 23</b>	<b>Summe Haushaltsrücklagen</b>				<b>0,00</b>	<b>0,00</b>	<b>0,00</b>	<b>0,00</b>	<b>0,00</b>	<b>0,00</b>
<b>SA00</b>	<b>Nettoergebnis nach Zuw./Entn. Haushaltsrücklagen (Saldo 0 +/- SU23)</b>				<b>-3.000,00</b>	<b>-3.000,00</b>	<b>0,00</b>			
<b>Investive Gebarung</b>										
<b>SU 33</b>	<b>Summe Einzahlungen investive Gebarung</b>							<b>0,00</b>	<b>0,00</b>	<b>0,00</b>
<b>SU 34</b>	<b>Summe Auszahlungen investive Gebarung</b>							<b>0,00</b>	<b>0,00</b>	<b>0,00</b>
<b>SA2</b>	<b>Saldo (2) Geldfluss aus der Investiven Gebarung (33 - 34)</b>							<b>0,00</b>	<b>0,00</b>	<b>0,00</b>
<b>SA3</b>	<b>Saldo (3) Nettofinanzierungssaldo (Saldo 1 + Saldo 2)</b>							<b>-3.000,00</b>	<b>-3.000,00</b>	<b>0,00</b>

	MVAG		VCQU	Ergebnisrechnung			Finanzierungsrechnung		
	EH	FH		RA 2025	VA 2025	RA - VA	RA 2025	VA 2025	RA - VA
<b>Finanzierungstätigkeit</b>									
SU 35							0,00	0,00	0,00
SU 36							0,00	0,00	0,00
SA4							0,00	0,00	0,00
SA5							-3.000,00	-3.000,00	0,00

		MVAG	MVAG	VCQU	Ergebnisrechnung			Finanzierungsrechnung		
		EH	FH		RA 2025	VA 2025	RA - VA	RA 2025	VA 2025	RA - VA
<b>8 Dienstleistungen</b>										
<b>81</b>	<b>Öffentliche Einrichtungen (soweit nicht dem Abschnitt 85 zuzuordnen)</b>									
<b>813</b>	<b>Müllbeseitigung</b>									
<b>813000</b>	<b>Abfallabfuhr</b>									
<b>Operative Gebarung</b>										
2/813000+810000	Erträge aus Leistungen (Refund. Sammelstellen)	2114	3114	13	12.827,09	11.700,00	1.127,09	12.827,09	11.700,00	1.127,09
2/813000+813000	Erträge aus der Auflösung von Investitionszuschüssen (Kapitaltransfers)	2127			1.359,32	1.400,00	-40,68	0,00	0,00	0,00
2/813000+829100	Schadenersatzleistungen	2116	3116	18	0,00	100,00	-100,00	0,00	100,00	-100,00
2/813000+852000	Muellbeseitigungsgebuehren Saecke	2113	3113	12	989,49	600,00	389,49	989,49	600,00	389,49
<b>SU 21 / 31</b>	<b>Summe Erträge / Einzahlungen operative Gebarung</b>				<b>15.175,90</b>	<b>13.800,00</b>	<b>1.375,90</b>	<b>13.816,58</b>	<b>12.400,00</b>	<b>1.416,58</b>
1/813000-413000	Ankauf Müllsäcke	2221	3221	23	916,06	1.900,00	-983,94	916,06	1.900,00	-983,94
1/813000-511100	Geldbezüge der Vertragsbediensteten in handwerklicher Verwendung	2211	3211	20	7.185,86	5.800,00	1.385,86	7.185,86	5.800,00	1.385,86
1/813000-618000	Instandhaltung von sonstigen Anlagen	2224	3224	24	50,00	100,00	-50,00	50,00	100,00	-50,00
1/813000-680000	Planmäßige Abschreibung	2226			3.002,27	3.000,00	2,27	0,00	0,00	0,00
<b>SU 22 / 32</b>	<b>Summe Aufwendungen / Auszahlungen operative Gebarung</b>				<b>11.154,19</b>	<b>10.800,00</b>	<b>354,19</b>	<b>8.151,92</b>	<b>7.800,00</b>	<b>351,92</b>
<b>SA 0 / SA 1</b>	<b>(0) Nettoergebnis (21 - 22) / (1) Geldfluss operative Gebarung (31 - 32)</b>				<b>4.021,71</b>	<b>3.000,00</b>	<b>1.021,71</b>	<b>5.664,66</b>	<b>4.600,00</b>	<b>1.064,66</b>
<b>SU 23</b>	<b>Summe Haushaltsrücklagen</b>				<b>0,00</b>	<b>0,00</b>	<b>0,00</b>	<b>0,00</b>	<b>0,00</b>	<b>0,00</b>
<b>SA00</b>	<b>Nettoergebnis nach Zuw./Entn. Haushaltsrücklagen (Saldo 0 +/- SU23)</b>				<b>4.021,71</b>	<b>3.000,00</b>	<b>1.021,71</b>			
<b>Investive Gebarung</b>										
<b>SU 33</b>	<b>Summe Einzahlungen investive Gebarung</b>							<b>0,00</b>	<b>0,00</b>	<b>0,00</b>
<b>SU 34</b>	<b>Summe Auszahlungen investive Gebarung</b>							<b>0,00</b>	<b>0,00</b>	<b>0,00</b>
<b>SA2</b>	<b>Saldo (2) Geldfluss aus der Investiven Gebarung (33 - 34)</b>							<b>0,00</b>	<b>0,00</b>	<b>0,00</b>
<b>SA3</b>	<b>Saldo (3) Nettofinanzierungssaldo (Saldo 1 + Saldo 2)</b>							<b>5.664,66</b>	<b>4.600,00</b>	<b>1.064,66</b>
<b>Finanzierungstätigkeit</b>										
<b>SU 35</b>	<b>Summe Einzahlungen aus der Finanzierungstätigkeit</b>							<b>0,00</b>	<b>0,00</b>	<b>0,00</b>
<b>SU 36</b>	<b>Summe Auszahlungen aus der Finanzierungstätigkeit</b>							<b>0,00</b>	<b>0,00</b>	<b>0,00</b>
<b>SA4</b>	<b>Saldo (4) Geldfluss aus der Finanzierungstätigkeit (35 - 36)</b>							<b>0,00</b>	<b>0,00</b>	<b>0,00</b>
<b>SA5</b>	<b>Saldo (5) Geldfluss aus der voranschlagswirksamen Gebarung (Saldo 3 + Saldo 4)</b>							<b>5.664,66</b>	<b>4.600,00</b>	<b>1.064,66</b>
<b>814</b>	<b>Straßenreinigung</b>									
<b>814000</b>	<b>Straßenreinigung</b>									
<b>Operative Gebarung</b>										
2/814000+827000	Kostenbeitrag Gehsteigraeumung	2116	3116	18	4.560,00	4.100,00	460,00	4.560,00	4.100,00	460,00
<b>SU 21 / 31</b>	<b>Summe Erträge / Einzahlungen operative Gebarung</b>				<b>4.560,00</b>	<b>4.100,00</b>	<b>460,00</b>	<b>4.560,00</b>	<b>4.100,00</b>	<b>460,00</b>

		MVAG MVAG VCQU			Ergebnisrechnung			Finanzierungsrechnung		
		EH	FH		RA 2025	VA 2025	RA - VA	RA 2025	VA 2025	RA - VA
1/814000-452000	Treibstoffe	2221	3221	23	2.407,52	2.000,00	407,52	2.407,52	2.000,00	407,52
1/814000-511100	Personalk Gdearb Strassenreinj	2211	3211	20	10.599,27	9.500,00	1.099,27	10.599,27	9.500,00	1.099,27
1/814000-511200	Personalk Gdearb Winterdienst	2211	3211	20	7.238,50	10.400,00	-3.161,50	7.238,50	10.400,00	-3.161,50
1/814000-728000	Winterdienst	2225	3225	24	65.253,72	55.000,00	10.253,72	62.268,45	55.000,00	7.268,45
1/814000-729000	Sonstige Ausgaben Kehricht	2225	3225	24	2.851,25	2.500,00	351,25	2.851,25	2.500,00	351,25
<b>SU 22 / 32</b>	<b>Summe Aufwendungen / Auszahlungen operative Gebarung</b>				<b>88.350,26</b>	<b>79.400,00</b>	<b>8.950,26</b>	<b>85.364,99</b>	<b>79.400,00</b>	<b>5.964,99</b>
<b>SA 0 / SA 1</b>	<b>(0) Nettoergebnis (21 - 22) / (1) Geldfluss operative Gebarung (31 - 32)</b>				<b>-83.790,26</b>	<b>-75.300,00</b>	<b>-8.490,26</b>	<b>-80.804,99</b>	<b>-75.300,00</b>	<b>-5.504,99</b>
<b>SU 23</b>	<b>Summe Haushaltsrücklagen</b>				<b>0,00</b>	<b>0,00</b>	<b>0,00</b>	<b>0,00</b>	<b>0,00</b>	<b>0,00</b>
<b>SA00</b>	<b>Nettoergebnis nach Zuw./Entn. Haushaltsrücklagen (Saldo 0 +/- SU23)</b>				<b>-83.790,26</b>	<b>-75.300,00</b>	<b>-8.490,26</b>			
<b>Investive Gebarung</b>										
<b>SU 33</b>	<b>Summe Einzahlungen investive Gebarung</b>							<b>0,00</b>	<b>0,00</b>	<b>0,00</b>
<b>SU 34</b>	<b>Summe Auszahlungen investive Gebarung</b>							<b>0,00</b>	<b>0,00</b>	<b>0,00</b>
<b>SA2</b>	<b>Saldo (2) Geldfluss aus der Investiven Gebarung (33 - 34)</b>							<b>0,00</b>	<b>0,00</b>	<b>0,00</b>
<b>SA3</b>	<b>Saldo (3) Nettofinanzierungssaldo (Saldo 1 + Saldo 2)</b>							<b>-80.804,99</b>	<b>-75.300,00</b>	<b>-5.504,99</b>
<b>Finanzierungstätigkeit</b>										
<b>SU 35</b>	<b>Summe Einzahlungen aus der Finanzierungstätigkeit</b>							<b>0,00</b>	<b>0,00</b>	<b>0,00</b>
<b>SU 36</b>	<b>Summe Auszahlungen aus der Finanzierungstätigkeit</b>							<b>0,00</b>	<b>0,00</b>	<b>0,00</b>
<b>SA4</b>	<b>Saldo (4) Geldfluss aus der Finanzierungstätigkeit (35 - 36)</b>							<b>0,00</b>	<b>0,00</b>	<b>0,00</b>
<b>SA5</b>	<b>Saldo (5) Geldfluss aus der voranschlagswirksamen Gebarung (Saldo 3 + Saldo 4)</b>							<b>-80.804,99</b>	<b>-75.300,00</b>	<b>-5.504,99</b>
<b>815</b>	<b>Park- und Gartenanlagen, Kinderspielplätze</b>									
<b>815000</b>	<b>Park- u. Gartenanlagen, Kinderspielpl.</b>									
<b>Operative Gebarung</b>										
2/815000+816000	Kostenbeiträge für sonstige Leistungen (E/F-Garten)	2114	3114	13	35,00	100,00	-65,00	35,00	100,00	-65,00
<b>SU 21 / 31</b>	<b>Summe Erträge / Einzahlungen operative Gebarung</b>				<b>35,00</b>	<b>100,00</b>	<b>-65,00</b>	<b>35,00</b>	<b>100,00</b>	<b>-65,00</b>
1/815000-610000	Inst.Grund u.Boden Rasenmaeher	2224	3224	24	7.603,50	5.700,00	1.903,50	7.603,50	5.700,00	1.903,50
1/815000-680000	Planmäßige Abschreibung	2226			6.351,22	6.200,00	151,22	0,00	0,00	0,00
<b>SU 22 / 32</b>	<b>Summe Aufwendungen / Auszahlungen operative Gebarung</b>				<b>13.954,72</b>	<b>11.900,00</b>	<b>2.054,72</b>	<b>7.603,50</b>	<b>5.700,00</b>	<b>1.903,50</b>
<b>SA 0 / SA 1</b>	<b>(0) Nettoergebnis (21 - 22) / (1) Geldfluss operative Gebarung (31 - 32)</b>				<b>-13.919,72</b>	<b>-11.800,00</b>	<b>-2.119,72</b>	<b>-7.568,50</b>	<b>-5.600,00</b>	<b>-1.968,50</b>
<b>SU 23</b>	<b>Summe Haushaltsrücklagen</b>				<b>0,00</b>	<b>0,00</b>	<b>0,00</b>	<b>0,00</b>	<b>0,00</b>	<b>0,00</b>
<b>SA00</b>	<b>Nettoergebnis nach Zuw./Entn. Haushaltsrücklagen (Saldo 0 +/- SU23)</b>				<b>-13.919,72</b>	<b>-11.800,00</b>	<b>-2.119,72</b>			
<b>Investive Gebarung</b>										
<b>SU 33</b>	<b>Summe Einzahlungen investive Gebarung</b>							<b>0,00</b>	<b>0,00</b>	<b>0,00</b>
1/815000-020000	Maschinen und maschinelle Anlagen		3414	2	0,00	0,00	0,00	2.950,00	3.000,00	-50,00
<b>SU 34</b>	<b>Summe Auszahlungen investive Gebarung</b>							<b>2.950,00</b>	<b>3.000,00</b>	<b>-50,00</b>
<b>SA2</b>	<b>Saldo (2) Geldfluss aus der Investiven Gebarung (33 - 34)</b>							<b>-2.950,00</b>	<b>-3.000,00</b>	<b>50,00</b>
<b>SA3</b>	<b>Saldo (3) Nettofinanzierungssaldo (Saldo 1 + Saldo 2)</b>							<b>-10.518,50</b>	<b>-8.600,00</b>	<b>-1.918,50</b>

		MVAG	MVAG	VCQU	Ergebnisrechnung			Finanzierungsrechnung		
		EH	FH		RA 2025	VA 2025	RA - VA	RA 2025	VA 2025	RA - VA
<b>Finanzierungstätigkeit</b>										
<b>SU 35</b>	<b>Summe Einzahlungen aus der Finanzierungstätigkeit</b>							<b>0,00</b>	<b>0,00</b>	<b>0,00</b>
<b>SU 36</b>	<b>Summe Auszahlungen aus der Finanzierungstätigkeit</b>							<b>0,00</b>	<b>0,00</b>	<b>0,00</b>
<b>SA4</b>	<b>Saldo (4) Geldfluss aus der Finanzierungstätigkeit (35 – 36)</b>							<b>0,00</b>	<b>0,00</b>	<b>0,00</b>
<b>SA5</b>	<b>Saldo (5) Geldfluss aus der voranschlagswirksamen Gebarung (Saldo 3 + Saldo 4)</b>							<b>-10.518,50</b>	<b>-8.600,00</b>	<b>-1.918,50</b>
<b>816 Öffentliche Beleuchtung und öffentliche Uhren</b>										
<b>816000 Straßenbeleuchtung</b>										
<b>Operative Gebarung</b>										
2/816000+813000	Erträge aus der Auflösung von Investitionszuschüssen (Kapitaltransfers)	2127			16.941,49	16.900,00	41,49	0,00	0,00	0,00
2/816000+829000	Schadenersatzleistungen	2116	3116	18	0,00	100,00	-100,00	0,00	100,00	-100,00
6/816000+871000	Bedarfszuweisung	2121	3121	1 33	0,00	12.000,00	-12.000,00	0,00	12.000,00	-12.000,00
6/816000+871001	Kapitaltransfers aus Gemeinde-Bedarfszuweisungsmittel (Lichtpunkte)	2121	3121	1 33	60.450,00	39.000,00	21.450,00	60.450,00	39.000,00	21.450,00
6/816000+899000	Entnahmen aus Verrechnungsrücklagen zwischen operativer Gebarung und Projekten	2116		1	0,00	12.100,00	-12.100,00	0,00	0,00	0,00
<b>SU 21 / 31</b>	<b>Summe Erträge / Einzahlungen operative Gebarung</b>				<b>77.391,49</b>	<b>80.100,00</b>	<b>-2.708,51</b>	<b>60.450,00</b>	<b>51.100,00</b>	<b>9.350,00</b>
1/816000-511100	Geldbezüge der Vertragsbediensteten in handwerklicher Verwendung	2211	3211	20	580,82	100,00	480,82	580,82	100,00	480,82
1/816000-600000	Strom	2222	3222	24	13.895,42	18.400,00	-4.504,58	13.895,42	18.400,00	-4.504,58
1/816000-619000	Instandhaltung der Strassenbeleuchtung	2224	3224	24	1.938,35	5.000,00	-3.061,65	1.938,35	5.000,00	-3.061,65
1/816000-680000	Planmäßige Abschreibung	2226			71.441,57	69.400,00	2.041,57	0,00	0,00	0,00
5/816000-799000	Zuweisungen an Verrechnungsrücklagen zwischen operativer Gebarung und Projekten	2225		1	1.345,00	0,00	1.345,00	0,00	0,00	0,00
<b>SU 22 / 32</b>	<b>Summe Aufwendungen / Auszahlungen operative Gebarung</b>				<b>89.201,16</b>	<b>92.900,00</b>	<b>-3.698,84</b>	<b>16.414,59</b>	<b>23.500,00</b>	<b>-7.085,41</b>
<b>SA 0 / SA 1</b>	<b>(0) Nettoergebnis (21 - 22) / (1) Geldfluss operative Gebarung (31 – 32)</b>				<b>-11.809,67</b>	<b>-12.800,00</b>	<b>990,33</b>	<b>44.035,41</b>	<b>27.600,00</b>	<b>16.435,41</b>
<b>SU 23</b>	<b>Summe Haushaltsrücklagen</b>				<b>0,00</b>	<b>0,00</b>	<b>0,00</b>	<b>0,00</b>	<b>0,00</b>	<b>0,00</b>
<b>SA00</b>	<b>Nettoergebnis nach Zuw./Entn. Haushaltsrücklagen (Saldo 0 +/- SU23)</b>				<b>-11.809,67</b>	<b>-12.800,00</b>	<b>990,33</b>			
<b>Investive Gebarung</b>										
<b>SU 33</b>	<b>Summe Einzahlungen investive Gebarung</b>							<b>0,00</b>	<b>0,00</b>	<b>0,00</b>
5/816000-050000	Errichtung	3412	1 40		0,00	0,00	0,00	20.105,00	24.100,00	-3.995,00
<b>SU 34</b>	<b>Summe Auszahlungen investive Gebarung</b>							<b>20.105,00</b>	<b>24.100,00</b>	<b>-3.995,00</b>
<b>SA2</b>	<b>Saldo (2) Geldfluss aus der Investiven Gebarung (33 – 34)</b>							<b>-20.105,00</b>	<b>-24.100,00</b>	<b>3.995,00</b>
<b>SA3</b>	<b>Saldo (3) Nettofinanzierungssaldo (Saldo 1 + Saldo 2)</b>							<b>23.930,41</b>	<b>3.500,00</b>	<b>20.430,41</b>
<b>Finanzierungstätigkeit</b>										
<b>SU 35</b>	<b>Summe Einzahlungen aus der Finanzierungstätigkeit</b>							<b>0,00</b>	<b>0,00</b>	<b>0,00</b>
<b>SU 36</b>	<b>Summe Auszahlungen aus der Finanzierungstätigkeit</b>							<b>0,00</b>	<b>0,00</b>	<b>0,00</b>

		MVAG	MVAG	VCQU	Ergebnisrechnung			Finanzierungsrechnung		
		EH	FH		RA 2025	VA 2025	RA - VA	RA 2025	VA 2025	RA - VA
<b>SA4</b>	<b>Saldo (4) Geldfluss aus der Finanzierungstätigkeit (35 – 36)</b>							<b>0,00</b>	<b>0,00</b>	<b>0,00</b>
<b>SA5</b>	<b>Saldo (5) Geldfluss aus der voranschlagswirksamen Gebarung (Saldo 3 + Saldo 4)</b>							<b>23.930,41</b>	<b>3.500,00</b>	<b>20.430,41</b>
<b>817</b>	<b>Friedhöfe (einschließlich Einsegnungshallen und Krematorien)</b>									
<b>817000</b>	<b>Friedhöfe und Einsegnungshallen</b>									
<b>Operative Gebarung</b>										
2/817000+811000	Mieten und Betriebskosten	2115	3115	14	575,01	600,00	-24,99	575,01	600,00	-24,99
2/817000+829000	Schadenersatzleistungen	2116	3116	18	0,00	100,00	-100,00	0,00	100,00	-100,00
<b>SU 21 / 31</b>	<b>Summe Erträge / Einzahlungen operative Gebarung</b>				<b>575,01</b>	<b>700,00</b>	<b>-124,99</b>	<b>575,01</b>	<b>700,00</b>	<b>-124,99</b>
1/817000-670000	Versicherung Aufbahrungshalle	2222	3222	24	325,01	300,00	25,01	325,01	300,00	25,01
1/817000-680000	Planmäßige Abschreibung	2226			6.000,00	6.000,00	0,00	0,00	0,00	0,00
1/817000-711000	Steuern Abgaben Aufbahrungshalle	2225	3225	24	35,26	100,00	-64,74	35,26	100,00	-64,74
<b>SU 22 / 32</b>	<b>Summe Aufwendungen / Auszahlungen operative Gebarung</b>				<b>6.360,27</b>	<b>6.400,00</b>	<b>-39,73</b>	<b>360,27</b>	<b>400,00</b>	<b>-39,73</b>
<b>SA 0 / SA 1</b>	<b>(0) Nettoergebnis (21 - 22) / (1) Geldfluss operative Gebarung (31 – 32)</b>				<b>-5.785,26</b>	<b>-5.700,00</b>	<b>-85,26</b>	<b>214,74</b>	<b>300,00</b>	<b>-85,26</b>
<b>SU 23</b>	<b>Summe Haushaltsrücklagen</b>				<b>0,00</b>	<b>0,00</b>	<b>0,00</b>	<b>0,00</b>	<b>0,00</b>	<b>0,00</b>
<b>SA00</b>	<b>Nettoergebnis nach Zuw./Entn. Haushaltsrücklagen (Saldo 0 +/- SU23)</b>				<b>-5.785,26</b>	<b>-5.700,00</b>	<b>-85,26</b>			
<b>Investive Gebarung</b>										
<b>SU 33</b>	<b>Summe Einzahlungen investive Gebarung</b>							<b>0,00</b>	<b>0,00</b>	<b>0,00</b>
<b>SU 34</b>	<b>Summe Auszahlungen investive Gebarung</b>							<b>0,00</b>	<b>0,00</b>	<b>0,00</b>
<b>SA2</b>	<b>Saldo (2) Geldfluss aus der Investiven Gebarung (33 – 34)</b>							<b>0,00</b>	<b>0,00</b>	<b>0,00</b>
<b>SA3</b>	<b>Saldo (3) Nettofinanzierungssaldo (Saldo 1 + Saldo 2)</b>							<b>214,74</b>	<b>300,00</b>	<b>-85,26</b>
<b>Finanzierungstätigkeit</b>										
<b>SU 35</b>	<b>Summe Einzahlungen aus der Finanzierungstätigkeit</b>							<b>0,00</b>	<b>0,00</b>	<b>0,00</b>
<b>SU 36</b>	<b>Summe Auszahlungen aus der Finanzierungstätigkeit</b>							<b>0,00</b>	<b>0,00</b>	<b>0,00</b>
<b>SA4</b>	<b>Saldo (4) Geldfluss aus der Finanzierungstätigkeit (35 – 36)</b>							<b>0,00</b>	<b>0,00</b>	<b>0,00</b>
<b>SA5</b>	<b>Saldo (5) Geldfluss aus der voranschlagswirksamen Gebarung (Saldo 3 + Saldo 4)</b>							<b>214,74</b>	<b>300,00</b>	<b>-85,26</b>
<b>82</b>	<b>Betriebsähnliche Einrichtungen und Betriebe</b>									
<b>820</b>	<b>Wirtschaftshöfe</b>									
<b>820000</b>	<b>Wirtschaftshöfe</b>									
<b>Operative Gebarung</b>										
2/820000+816000	Kostenbeiträge (Kostenersätze) für sonstige Leistungen	2114	3114		4.872,08	5.500,00	-627,92	4.872,08	5.500,00	-627,92
<b>SU 21 / 31</b>	<b>Summe Erträge / Einzahlungen operative Gebarung</b>				<b>4.872,08</b>	<b>5.500,00</b>	<b>-627,92</b>	<b>4.872,08</b>	<b>5.500,00</b>	<b>-627,92</b>
1/820000-400000	Arbeitskleidung	2221	3221	23	4.826,18	4.200,00	626,18	4.826,18	4.200,00	626,18
1/820000-402000	Ankauf div. Werkzeuge	2221	3221	23	324,52	1.500,00	-1.175,48	324,52	1.500,00	-1.175,48
1/820000-452000	Treibstoffe	2221	3221	23	1.766,83	1.500,00	266,83	1.766,83	1.500,00	266,83

		MVAG			Ergebnisrechnung			Finanzierungsrechnung		
		EH	FH	VCQU	RA 2025	VA 2025	RA - VA	RA 2025	VA 2025	RA - VA
1/820000-453000	Verbrauchsmaterial	2221	3221	23	5.365,88	4.000,00	1.365,88	5.365,88	4.000,00	1.365,88
1/820000-511100	Personalkosten Gemeindearbeiter	2211	3211	20	33.793,79	31.200,00	2.593,79	34.360,12	31.200,00	3.160,12
1/820000-592000	Dotierung von Rückstellungen für Jubiläumsszuwendungen	2214			973,67	500,00	473,67	0,00	0,00	0,00
1/820000-670000	Versicherung	2222	3222	24	2.373,77	3.200,00	-826,23	2.373,77	3.200,00	-826,23
1/820000-680000	Planmäßige Abschreibung	2226			12.495,30	12.200,00	295,30	0,00	0,00	0,00
1/820000-757000	Transfers an private Organisationen ohne Erwerbszweck (Emil-Verein)	2234	3234	27	220,00	200,00	20,00	220,00	200,00	20,00
<b>SU 22 / 32</b>	<b>Summe Aufwendungen / Auszahlungen operative Gebarung</b>				<b>62.139,94</b>	<b>58.500,00</b>	<b>3.639,94</b>	<b>49.237,30</b>	<b>45.800,00</b>	<b>3.437,30</b>
<b>SA 0 / SA 1</b>	<b>(0) Nettoergebnis (21 - 22) / (1) Geldfluss operative Gebarung (31 - 32)</b>				<b>-57.267,86</b>	<b>-53.000,00</b>	<b>-4.267,86</b>	<b>-44.365,22</b>	<b>-40.300,00</b>	<b>-4.065,22</b>
<b>SU 23</b>	<b>Summe Haushaltsrücklagen</b>				<b>0,00</b>	<b>0,00</b>	<b>0,00</b>	<b>0,00</b>	<b>0,00</b>	<b>0,00</b>
<b>SA00</b>	<b>Nettoergebnis nach Zuw./Entn. Haushaltsrücklagen (Saldo 0 +/- SU23)</b>				<b>-57.267,86</b>	<b>-53.000,00</b>	<b>-4.267,86</b>			
<b>Investive Gebarung</b>										
<b>SU 33</b>	<b>Summe Einzahlungen investive Gebarung</b>							<b>0,00</b>	<b>0,00</b>	<b>0,00</b>
1/820000-020100	Maschinen und maschinelle Anlagen		3414	2 41	0,00	0,00	0,00	5.040,00	5.000,00	40,00
<b>SU 34</b>	<b>Summe Auszahlungen investive Gebarung</b>							<b>5.040,00</b>	<b>5.000,00</b>	<b>40,00</b>
<b>SA2</b>	<b>Saldo (2) Geldfluss aus der Investiven Gebarung (33 - 34)</b>							<b>-5.040,00</b>	<b>-5.000,00</b>	<b>-40,00</b>
<b>SA3</b>	<b>Saldo (3) Nettofinanzierungssaldo (Saldo 1 + Saldo 2)</b>							<b>-49.405,22</b>	<b>-45.300,00</b>	<b>-4.105,22</b>
<b>Finanzierungstätigkeit</b>										
<b>SU 35</b>	<b>Summe Einzahlungen aus der Finanzierungstätigkeit</b>							<b>0,00</b>	<b>0,00</b>	<b>0,00</b>
<b>SU 36</b>	<b>Summe Auszahlungen aus der Finanzierungstätigkeit</b>							<b>0,00</b>	<b>0,00</b>	<b>0,00</b>
<b>SA4</b>	<b>Saldo (4) Geldfluss aus der Finanzierungstätigkeit (35 - 36)</b>							<b>0,00</b>	<b>0,00</b>	<b>0,00</b>
<b>SA5</b>	<b>Saldo (5) Geldfluss aus der voranschlagswirksamen Gebarung (Saldo 3 + Saldo 4)</b>							<b>-49.405,22</b>	<b>-45.300,00</b>	<b>-4.105,22</b>
<b>828</b>	<b>Sonstige Märkte</b>									
<b>828000</b>	<b>Sonstige Märkte</b>									
<b>Operative Gebarung</b>										
2/828000+852000	Marktstandsgebuehren		2113	3113 12	0,00	100,00	-100,00	0,00	100,00	-100,00
<b>SU 21 / 31</b>	<b>Summe Erträge / Einzahlungen operative Gebarung</b>				<b>0,00</b>	<b>100,00</b>	<b>-100,00</b>	<b>0,00</b>	<b>100,00</b>	<b>-100,00</b>
<b>SU 22 / 32</b>	<b>Summe Aufwendungen / Auszahlungen operative Gebarung</b>				<b>0,00</b>	<b>0,00</b>	<b>0,00</b>	<b>0,00</b>	<b>0,00</b>	<b>0,00</b>
<b>SA 0 / SA 1</b>	<b>(0) Nettoergebnis (21 - 22) / (1) Geldfluss operative Gebarung (31 - 32)</b>				<b>0,00</b>	<b>100,00</b>	<b>-100,00</b>	<b>0,00</b>	<b>100,00</b>	<b>-100,00</b>
<b>SU 23</b>	<b>Summe Haushaltsrücklagen</b>				<b>0,00</b>	<b>0,00</b>	<b>0,00</b>	<b>0,00</b>	<b>0,00</b>	<b>0,00</b>
<b>SA00</b>	<b>Nettoergebnis nach Zuw./Entn. Haushaltsrücklagen (Saldo 0 +/- SU23)</b>				<b>0,00</b>	<b>100,00</b>	<b>-100,00</b>			
<b>Investive Gebarung</b>										
<b>SU 33</b>	<b>Summe Einzahlungen investive Gebarung</b>							<b>0,00</b>	<b>0,00</b>	<b>0,00</b>
<b>SU 34</b>	<b>Summe Auszahlungen investive Gebarung</b>							<b>0,00</b>	<b>0,00</b>	<b>0,00</b>
<b>SA2</b>	<b>Saldo (2) Geldfluss aus der Investiven Gebarung (33 - 34)</b>							<b>0,00</b>	<b>0,00</b>	<b>0,00</b>
<b>SA3</b>	<b>Saldo (3) Nettofinanzierungssaldo (Saldo 1 + Saldo 2)</b>							<b>0,00</b>	<b>100,00</b>	<b>-100,00</b>

		MVAG	MVAG	VCQU	Ergebnisrechnung			Finanzierungsrechnung		
		EH	FH		RA 2025	VA 2025	RA - VA	RA 2025	VA 2025	RA - VA
<b>Finanzierungstätigkeit</b>										
<b>SU 35</b>	<b>Summe Einzahlungen aus der Finanzierungstätigkeit</b>							<b>0,00</b>	<b>0,00</b>	<b>0,00</b>
<b>SU 36</b>	<b>Summe Auszahlungen aus der Finanzierungstätigkeit</b>							<b>0,00</b>	<b>0,00</b>	<b>0,00</b>
<b>SA4</b>	<b>Saldo (4) Geldfluss aus der Finanzierungstätigkeit (35 – 36)</b>							<b>0,00</b>	<b>0,00</b>	<b>0,00</b>
<b>SA5</b>	<b>Saldo (5) Geldfluss aus der voranschlagswirksamen Gebarung (Saldo 3 + Saldo 4)</b>							<b>0,00</b>	<b>100,00</b>	<b>-100,00</b>
<b>83</b>	<b>Betriebsähnliche Einrichtungen und Betriebe (Fortsetzung)</b>									
<b>831</b>	<b>Freibäder</b>									
<b>831000</b>	<b>Freibäder</b>									
<b>Operative Gebarung</b>										
2/831000+810000	Badebenuetzungsgebuehren	2114	3114	13	52.973,87	50.000,00	2.973,87	52.973,87	50.000,00	2.973,87
2/831000+813000	Erträge aus der Auflösung von Investitionszuschüssen (Kapitaltransfers)	2127			4.488,94	1.800,00	2.688,94	0,00	0,00	0,00
2/831000+828000	Rückersätze aus Vorjahren	2116	3116	18	1.339,41	0,00	1.339,41	1.339,41	0,00	1.339,41
2/831000+829000	Schadenersatz	2116	3116	18	0,00	100,00	-100,00	0,00	100,00	-100,00
2/831000+861000	Transfers von Ländern, Landesfonds und Landeskammern (Zinsenzuschuss)	2121	3121	15	0,00	45.800,00	-45.800,00	0,00	45.800,00	-45.800,00
2/831000+861100	Zinsenzuschuss	2121	3121	15	720,50	700,00	20,50	720,50	700,00	20,50
6/831000+871000	Beihilfe Bedarfszuweisung	2121	3121	1 33	250.000,00	250.000,00	0,00	250.000,00	250.000,00	0,00
6/831000+899000	Entnahmen aus Verrechnungsrücklagen zwischen operativer Gebarung und Projekten	2116		1	0,00	16.600,00	-16.600,00	0,00	0,00	0,00
<b>SU 21 / 31</b>	<b>Summe Erträge / Einzahlungen operative Gebarung</b>				<b>309.522,72</b>	<b>365.000,00</b>	<b>-55.477,28</b>	<b>305.033,78</b>	<b>346.600,00</b>	<b>-41.566,22</b>
1/831000-452000	Treibstoffe	2221	3221	23	1.000,00	1.000,00	0,00	1.000,00	1.000,00	0,00
1/831000-454000	Reinigungsmittel	2221	3221	23	1.932,73	1.600,00	332,73	1.932,73	1.600,00	332,73
1/831000-455000	Chemische Mittel (Chlor, Chlorgas)	2221	3221	23	6.917,49	5.800,00	1.117,49	6.917,49	5.800,00	1.117,49
1/831000-459000	Sonstige Verbrauchsgueter	2221	3221	23	713,30	1.000,00	-286,70	713,30	1.000,00	-286,70
1/831000-511100	Personalkosten Gemeindearbeiter	2211	3211	20	85.694,43	80.000,00	5.694,43	85.694,43	80.000,00	5.694,43
1/831000-523000	Bezuege Arbeiter nicht ganzj. beschaef.	2211	3211	20	8.628,90	3.000,00	5.628,90	8.628,90	3.000,00	5.628,90
1/831000-569000	Sonstige Zulagen	2211	3211	20	966,23	500,00	466,23	966,23	500,00	466,23
1/831000-580000	Dbg Ausgleichsfonds	2212	3212	20	1.243,04	1.000,00	243,04	1.243,04	1.000,00	243,04
1/831000-582000	Sonst. Dgb zur sozialen Sicherheit	2212	3212	20	6.977,69	5.100,00	1.877,69	6.977,69	5.100,00	1.877,69
1/831000-600000	Strom	2222	3222	24	32.946,89	28.300,00	4.646,89	32.946,89	28.300,00	4.646,89
1/831000-618000	Instandhaltung von sonst. Anlagen	2224	3224	24	12.092,83	9.000,00	3.092,83	12.092,83	9.000,00	3.092,83
1/831000-631000	Telefongebuehren Orf Bad	2222	3222	24	915,41	800,00	115,41	915,41	800,00	115,41
1/831000-650000	Kreditzinsen	2241	3241	25	10.760,67	44.300,00	-33.539,33	10.760,67	44.300,00	-33.539,33
1/831000-670000	Versicherungen	2222	3222	24	2.184,83	1.900,00	284,83	2.184,83	1.900,00	284,83
1/831000-680000	Planmäßige Abschreibung	2226			179.598,55	59.900,00	119.698,55	0,00	0,00	0,00

		MVAG			Ergebnisrechnung			Finanzierungsrechnung		
		EH	FH	VCQU	RA 2025	VA 2025	RA - VA	RA 2025	VA 2025	RA - VA
1/831000-700000	Miet- und Pachtaufwand	2223	3223		3.448,00	3.400,00	48,00	3.448,00	3.400,00	48,00
1/831000-711000	Wassergebuehr Steuern	2225	3225	24	7.679,58	6.500,00	1.179,58	7.679,58	6.500,00	1.179,58
5/831000-799000	Zuweisungen an Verrechnungsrücklagen zwischen operativer Gebarung und Projekten	2225		1	4.339,42	0,00	4.339,42	0,00	0,00	0,00
<b>SU 22 / 32</b>	<b>Summe Aufwendungen / Auszahlungen operative Gebarung</b>				<b>368.039,99</b>	<b>253.100,00</b>	<b>114.939,99</b>	<b>184.102,02</b>	<b>193.200,00</b>	<b>-9.097,98</b>
<b>SA 0 / SA 1</b>	<b>(0) Nettoergebnis (21 - 22) / (1) Geldfluss operative Gebarung (31 - 32)</b>				<b>-58.517,27</b>	<b>111.900,00</b>	<b>-170.417,27</b>	<b>120.931,76</b>	<b>153.400,00</b>	<b>-32.468,24</b>
<b>SU 23</b>	<b>Summe Haushaltsrücklagen</b>				<b>0,00</b>	<b>0,00</b>	<b>0,00</b>	<b>0,00</b>	<b>0,00</b>	<b>0,00</b>
<b>SA00</b>	<b>Nettoergebnis nach Zuw./Entn. Haushaltsrücklagen (Saldo 0 +/- SU23)</b>				<b>-58.517,27</b>	<b>111.900,00</b>	<b>-170.417,27</b>			
<b>Investive Gebarung</b>										
6/831000+300000	Kapitaltransfers von Bund (KIP)		3331	1	0,00	0,00	0,00	0,00	37.000,00	-37.000,00
6/831000+300742	Kapitaltransfers von Bund (KIP)		3331	1	0,00	0,00	0,00	52.357,11	0,00	52.357,11
6/831000+301001	Kapitaltransfers von Ländern (RU 3)		3331	1 33	0,00	0,00	0,00	40.000,00	40.000,00	0,00
6/831000+301002	Kapitaltransfers von Ländern (allg. Bauwirtschaft)		3331	1	0,00	0,00	0,00	15.000,00	15.000,00	0,00
6/831000+305000	Kapitaltransfers von Unternehmen (Ömag Förderung PV)		3333	1	0,00	0,00	0,00	5.242,45	0,00	5.242,45
<b>SU 33</b>	<b>Summe Einzahlungen investive Gebarung</b>							<b>112.599,56</b>	<b>92.000,00</b>	<b>20.599,56</b>
5/831000-010001	Kassagebäude/Kabinen		3413	1 40	0,00	0,00	0,00	702.752,26	701.400,00	1.352,26
5/831000-010002	Buffetgebäude		3413	1 40	0,00	0,00	0,00	308.186,39	300.000,00	8.186,39
5/831000-050001	Beckenanlage		3412	1 40	0,00	0,00	0,00	464.041,70	557.800,00	-93.758,30
5/831000-050002	Technik		3412	1 40	0,00	0,00	0,00	478.583,60	485.700,00	-7.116,40
5/831000-050003	Attraktionen/Sportausrüstung		3412	1 40	0,00	0,00	0,00	225.963,90	209.900,00	16.063,90
5/831000-050742	Beckenanlage (KIP)		3412	1	0,00	0,00	0,00	74.887,47	0,00	74.887,47
<b>SU 34</b>	<b>Summe Auszahlungen investive Gebarung</b>							<b>2.254.415,32</b>	<b>2.254.800,00</b>	<b>-384,68</b>
<b>SA2</b>	<b>Saldo (2) Geldfluss aus der Investiven Gebarung (33 - 34)</b>							<b>-2.141.815,76</b>	<b>-2.162.800,00</b>	<b>20.984,24</b>
<b>SA3</b>	<b>Saldo (3) Nettofinanzierungssaldo (Saldo 1 + Saldo 2)</b>							<b>-2.020.884,00</b>	<b>-2.009.400,00</b>	<b>-11.484,00</b>
<b>Finanzierungstätigkeit</b>										
6/831000+346000	Bankdarlehen		3514	1 55	0,00	0,00	0,00	2.195.296,80	2.195.300,00	-3,20
<b>SU 35</b>	<b>Summe Einzahlungen aus der Finanzierungstätigkeit</b>							<b>2.195.296,80</b>	<b>2.195.300,00</b>	<b>-3,20</b>
1/831000-341000	Tilgung von Landesdarlehen		3611	64	0,00	0,00	0,00	9.066,68	9.000,00	66,68
5/831000-346000	Tilgung Darlehen		3614	1 65	0,00	0,00	0,00	250.000,00	250.000,00	0,00
<b>SU 36</b>	<b>Summe Auszahlungen aus der Finanzierungstätigkeit</b>							<b>259.066,68</b>	<b>259.000,00</b>	<b>66,68</b>
<b>SA4</b>	<b>Saldo (4) Geldfluss aus der Finanzierungstätigkeit (35 - 36)</b>							<b>1.936.230,12</b>	<b>1.936.300,00</b>	<b>-69,88</b>
<b>SA5</b>	<b>Saldo (5) Geldfluss aus der voranschlagswirksamen Gebarung (Saldo 3 + Saldo 4)</b>							<b>-84.653,88</b>	<b>-73.100,00</b>	<b>-11.553,88</b>
<b>831100</b>	<b>Freibäder</b>									
<b>Operative Gebarung</b>										
2/831100+810000	Einnahmen Badbuffet 20 % Mwst	2114	3114	13	49.516,67	40.000,00	9.516,67	49.516,67	40.000,00	9.516,67

		MVAG MVAG VCQU			Ergebnisrechnung			Finanzierungsrechnung		
		EH	FH		RA 2025	VA 2025	RA - VA	RA 2025	VA 2025	RA - VA
2/831100+810100	Einnahmen Badbuffet 10 % Mwst	2114	3114	13	60.901,21	47.000,00	13.901,21	60.901,21	47.000,00	13.901,21
<b>SU 21 / 31</b>	<b>Summe Erträge / Einzahlungen operative Gebarung</b>				<b>110.417,88</b>	<b>87.000,00</b>	<b>23.417,88</b>	<b>110.417,88</b>	<b>87.000,00</b>	<b>23.417,88</b>
1/831100-430000	Wareneinkauf Badbuffet	2221	3221	23	53.531,37	47.000,00	6.531,37	53.531,37	47.000,00	6.531,37
1/831100-511100	Personalkosten Gemeindearbeiter	2211	3211	20	17.104,54	16.100,00	1.004,54	17.104,54	16.100,00	1.004,54
1/831100-523000	Bezüge Arbeiter nicht ganzj. beschaeft.	2211	3211	20	5.000,00	500,00	4.500,00	5.000,00	500,00	4.500,00
1/831100-580000	Dgb Ausgleichsfonds	2212	3212	20	0,00	100,00	-100,00	0,00	100,00	-100,00
1/831100-582000	Sonst Dgb zur Sozialen Sicherheit	2212	3212	20	0,00	100,00	-100,00	0,00	100,00	-100,00
1/831100-618000	Instandhaltung von sonstigen Anlagen	2224	3224	24	3.834,28	1.500,00	2.334,28	3.834,28	1.500,00	2.334,28
1/831100-640000	Steuerberatungskosten	2222	3222	24	5.062,37	1.000,00	4.062,37	5.062,37	1.000,00	4.062,37
<b>SU 22 / 32</b>	<b>Summe Aufwendungen / Auszahlungen operative Gebarung</b>				<b>84.532,56</b>	<b>66.300,00</b>	<b>18.232,56</b>	<b>84.532,56</b>	<b>66.300,00</b>	<b>18.232,56</b>
<b>SA 0 / SA 1</b>	<b>(0) Nettoergebnis (21 - 22) / (1) Geldfluss operative Gebarung (31 - 32)</b>				<b>25.885,32</b>	<b>20.700,00</b>	<b>5.185,32</b>	<b>25.885,32</b>	<b>20.700,00</b>	<b>5.185,32</b>
<b>SU 23</b>	<b>Summe Haushaltsrücklagen</b>				<b>0,00</b>	<b>0,00</b>	<b>0,00</b>	<b>0,00</b>	<b>0,00</b>	<b>0,00</b>
<b>SA00</b>	<b>Nettoergebnis nach Zuw./Entn. Haushaltsrücklagen (Saldo 0 +/- SU23)</b>				<b>25.885,32</b>	<b>20.700,00</b>	<b>5.185,32</b>			
<b>Investive Gebarung</b>										
<b>SU 33</b>	<b>Summe Einzahlungen investive Gebarung</b>							<b>0,00</b>	<b>0,00</b>	<b>0,00</b>
<b>SU 34</b>	<b>Summe Auszahlungen investive Gebarung</b>							<b>0,00</b>	<b>0,00</b>	<b>0,00</b>
<b>SA2</b>	<b>Saldo (2) Geldfluss aus der Investiven Gebarung (33 - 34)</b>							<b>0,00</b>	<b>0,00</b>	<b>0,00</b>
<b>SA3</b>	<b>Saldo (3) Nettofinanzierungssaldo (Saldo 1 + Saldo 2)</b>							<b>25.885,32</b>	<b>20.700,00</b>	<b>5.185,32</b>
<b>Finanzierungstätigkeit</b>										
<b>SU 35</b>	<b>Summe Einzahlungen aus der Finanzierungstätigkeit</b>							<b>0,00</b>	<b>0,00</b>	<b>0,00</b>
<b>SU 36</b>	<b>Summe Auszahlungen aus der Finanzierungstätigkeit</b>							<b>0,00</b>	<b>0,00</b>	<b>0,00</b>
<b>SA4</b>	<b>Saldo (4) Geldfluss aus der Finanzierungstätigkeit (35 - 36)</b>							<b>0,00</b>	<b>0,00</b>	<b>0,00</b>
<b>SA5</b>	<b>Saldo (5) Geldfluss aus der voranschlagswirksamen Gebarung (Saldo 3 + Saldo 4)</b>							<b>25.885,32</b>	<b>20.700,00</b>	<b>5.185,32</b>
<b>84</b>	<b>Liegenschaften, Wohn- und Geschäftsgebäude</b>									
<b>840</b>	<b>Grundbesitz</b>									
<b>840000</b>	<b>Grundbesitz</b>									
<b>Operative Gebarung</b>										
6/840000+801000	Veräußerungen von Grundstücken und Grundstückseinrichtungen	2116		1 30	0,00	400.000,00	-400.000,00	0,00	0,00	0,00
2/840000+801000	Veräußerungen von Grundstücken und Grundstückseinrichtungen	2116			3.245,00	0,00	3.245,00	0,00	0,00	0,00
6/840000+802000	Veräußerungen von Gebäuden und Bauten	2116		1	0,00	350.000,00	-350.000,00	0,00	0,00	0,00
2/840000+811000	Baurechtszins	2115	3115	14	16.679,05	15.900,00	779,05	16.679,05	15.900,00	779,05
2/840000+861100	Zinsenzuschuss	2121	3121	15	510,34	500,00	10,34	510,34	500,00	10,34
<b>SU 21 / 31</b>	<b>Summe Erträge / Einzahlungen operative Gebarung</b>				<b>20.434,39</b>	<b>766.400,00</b>	<b>-745.965,61</b>	<b>17.189,39</b>	<b>16.400,00</b>	<b>789,39</b>
1/840000-600000	Energiebezüge	2222	3222		1.892,41	2.000,00	-107,59	1.892,41	2.000,00	-107,59

		MVAG			Ergebnisrechnung			Finanzierungsrechnung		
		EH	FH	VCQU	RA 2025	VA 2025	RA - VA	RA 2025	VA 2025	RA - VA
1/840000-650000	Kreditzinsen	2241	3241	25	503,76	500,00	3,76	503,76	500,00	3,76
1/840000-680000	Planmäßige Abschreibung	2226			4.792,78	400,00	4.392,78	0,00	0,00	0,00
1/840000-683000	Verluste aus dem Abgang von Sachanlagen und immateriellen Vermögenswerten	2226			0,00	692.600,00	-692.600,00	0,00	0,00	0,00
1/840000-700000	Miet- und Pachtaufwand (WAV)	2223	3223	24	37.784,30	36.900,00	884,30	37.784,30	36.900,00	884,30
1/840000-710000	Öffentliche Abgaben, ohne Gebühren gemäß FAG (Immo-Est)	2225	3225	24	136,00	14.700,00	-14.564,00	136,00	14.700,00	-14.564,00
1/840000-729000	Sonstige Ausgaben Grundbesitz	2225	3225	24	352,34	1.000,00	-647,66	352,34	1.000,00	-647,66
5/840000-799000	Zuweisungen an Verrechnungsrücklagen zwischen operativer Gebarung und Projekten	2225		1	2.671,61	0,00	2.671,61	0,00	0,00	0,00
<b>SU 22 / 32</b>	<b>Summe Aufwendungen / Auszahlungen operative Gebarung</b>				<b>48.133,20</b>	<b>748.100,00</b>	<b>-699.966,80</b>	<b>40.668,81</b>	<b>55.100,00</b>	<b>-14.431,19</b>
<b>SA 0 / SA 1</b>	<b>(0) Nettoergebnis (21 - 22) / (1) Geldfluss operative Gebarung (31 - 32)</b>				<b>-27.698,81</b>	<b>18.300,00</b>	<b>-45.998,81</b>	<b>-23.479,42</b>	<b>-38.700,00</b>	<b>15.220,58</b>
5/840000-795001	Zuweisungen an allgemeine Haushaltsrücklagen	2401		1	0,00	610.000,00	-610.000,00	0,00	0,00	0,00
<b>SU 23</b>	<b>Summe Haushaltsrücklagen</b>				<b>0,00</b>	<b>-610.000,00</b>	<b>610.000,00</b>	<b>0,00</b>	<b>0,00</b>	<b>0,00</b>
<b>SA00</b>	<b>Nettoergebnis nach Zuw./Entn. Haushaltsrücklagen (Saldo 0 +/- SU23)</b>				<b>-27.698,81</b>	<b>-591.700,00</b>	<b>564.001,19</b>			
<b>Investive Gebarung</b>										
6/840000+801000	Veräußerungen von Grundstücken und Grundstückseinrichtungen		3312	1 30	0,00	0,00	0,00	0,00	400.000,00	-400.000,00
2/840000+801000	Veräußerungen von Grundstücken und Grundstückseinrichtungen		3312		0,00	0,00	0,00	3.245,00	0,00	3.245,00
6/840000+802000	Veräußerungen von Gebäuden und Bauten		3313	1	0,00	0,00	0,00	0,00	350.000,00	-350.000,00
<b>SU 33</b>	<b>Summe Einzahlungen investive Gebarung</b>							<b>3.245,00</b>	<b>750.000,00</b>	<b>-746.755,00</b>
5/840000-001000	Grundkauf		3412	1 40	0,00	0,00	0,00	0,00	10.000,00	-10.000,00
5/840000-010000	Gebäude und Bauten		3413	1 40	0,00	0,00	0,00	45.828,39	48.500,00	-2.671,61
5/840000-010001	Gebäude und Bauten (Ank. Bibliothek WAV)		3413	1	0,00	0,00	0,00	0,00	130.000,00	-130.000,00
<b>SU 34</b>	<b>Summe Auszahlungen investive Gebarung</b>							<b>45.828,39</b>	<b>188.500,00</b>	<b>-142.671,61</b>
<b>SA2</b>	<b>Saldo (2) Geldfluss aus der Investiven Gebarung (33 - 34)</b>							<b>-42.583,39</b>	<b>561.500,00</b>	<b>-604.083,39</b>
<b>SA3</b>	<b>Saldo (3) Nettofinanzierungssaldo (Saldo 1 + Saldo 2)</b>							<b>-66.062,81</b>	<b>522.800,00</b>	<b>-588.862,81</b>
<b>Finanzierungstätigkeit</b>										
<b>SU 35</b>	<b>Summe Einzahlungen aus der Finanzierungstätigkeit</b>							<b>0,00</b>	<b>0,00</b>	<b>0,00</b>
1/840000-346000	Tilgung Bankdarlehen		3614	65	0,00	0,00	0,00	4.589,74	4.600,00	-10,26
<b>SU 36</b>	<b>Summe Auszahlungen aus der Finanzierungstätigkeit</b>							<b>4.589,74</b>	<b>4.600,00</b>	<b>-10,26</b>
<b>SA4</b>	<b>Saldo (4) Geldfluss aus der Finanzierungstätigkeit (35 - 36)</b>							<b>-4.589,74</b>	<b>-4.600,00</b>	<b>10,26</b>
<b>SA5</b>	<b>Saldo (5) Geldfluss aus der voranschlagswirksamen Gebarung (Saldo 3 + Saldo 4)</b>							<b>-70.652,55</b>	<b>518.200,00</b>	<b>-588.852,55</b>

		MVAG			Ergebnisrechnung			Finanzierungsrechnung		
		MVAG EH	MVAG FH	VCQU	RA 2025	VA 2025	RA - VA	RA 2025	VA 2025	RA - VA
<b>85</b>	<b>Betriebe mit marktbestimmter Tätigkeit</b>									
<b>850</b>	<b>Betriebe der Wasserversorgung</b>									
<b>850000</b>	<b>Betriebe der Wasserversorgung</b>									
<b>Operative Gebarung</b>										
2/850000+810000	Stromeinlieferung	2114	3114		0,01	0,00	0,01	0,01	0,00	0,01
2/850000+813000	Erträge aus der Auflösung von Investitionszuschüssen (Kapitaltransfers)	2127			67.706,37	64.700,00	3.006,37	0,00	0,00	0,00
2/850000+817000	Erträge aus der Auflösung von sonstigen Rückstellungen	2117			1.306,53	1.300,00	6,53	0,00	0,00	0,00
2/850000+828000	Rückersätze aus Vorjahren	2116	3116	18	4.498,82	500,00	3.998,82	4.498,82	500,00	3.998,82
2/850000+852100	Bereitstellungsgebuehr	2113	3113	12	70.586,25	70.200,00	386,25	70.443,37	70.200,00	243,37
2/850000+852200	Wasserbezugsgebuehren	2113	3113	12	223.284,73	222.800,00	484,73	220.580,23	222.800,00	-2.219,77
2/850000+860005	Transfers von Bund (KPC Zinsen)	2121	3121		8.377,38	8.300,00	77,38	8.377,38	8.300,00	77,38
2/850000+861001	Transfers von Ländern (Katastrophenschäden)	2121	3121	15	2.060,34	2.100,00	-39,66	2.060,34	2.100,00	-39,66
<b>SU 21 / 31</b>	<b>Summe Erträge / Einzahlungen operative Gebarung</b>				<b>377.820,43</b>	<b>369.900,00</b>	<b>7.920,43</b>	<b>305.960,15</b>	<b>303.900,00</b>	<b>2.060,15</b>
1/850000-413000	Wasserankauf Allhartsberg	2221	3221	23	3.574,98	2.500,00	1.074,98	3.574,98	2.500,00	1.074,98
1/850000-452000	Treibstoffe	2221	3221	23	833,33	1.000,00	-166,67	833,33	1.000,00	-166,67
1/850000-510000	Bezuege Vb I	2211	3211	20	40.882,52	40.100,00	782,52	40.882,52	40.100,00	782,52
1/850000-511100	Personalkosten Gemeindearbeiter	2211	3211	20	14.659,22	17.100,00	-2.440,78	14.659,22	17.100,00	-2.440,78
1/850000-566000	Dienstjubiläum	2212	3212	20	1.087,78	1.000,00	87,78	1.087,78	1.000,00	87,78
1/850000-580000	Dbg Ausgleichsfonds	2212	3212	20	1.552,93	1.400,00	152,93	1.552,93	1.400,00	152,93
1/850000-582000	Dgb Sozialversicherung	2212	3212	20	7.572,26	6.500,00	1.072,26	7.572,26	6.500,00	1.072,26
1/850000-591000	Dotierung von Rückstellungen für Abfertigungen	2214			678,53	900,00	-221,47	0,00	0,00	0,00
1/850000-592000	Dotierung von Rückstellungen für Jubiläumszuwendungen	2214			566,04	300,00	266,04	0,00	0,00	0,00
1/850000-600000	Strom (Beleuchtung, Pumpwerke)	2222	3222	24	18.537,23	30.000,00	-11.462,77	18.537,23	30.000,00	-11.462,77
1/850000-613000	Instandhaltung	2224	3224	24	17.587,94	28.500,00	-10.912,06	17.587,94	28.500,00	-10.912,06
1/850000-614001	Instandhaltung nach Katastrophenschäden	2224	3224	24	3.433,90	3.400,00	33,90	3.433,90	3.400,00	33,90
1/850000-640000	Pruefungskosten	2222	3222	24	3.162,54	3.000,00	162,54	3.029,53	3.000,00	29,53
1/850000-640100	Steuerberatungskosten	2222	3222	24	833,33	500,00	333,33	833,33	500,00	333,33
1/850000-650000	Kreditzinsen	2241	3241	25	33.118,51	34.600,00	-1.481,49	33.118,51	34.600,00	-1.481,49
1/850000-670000	Versicherungen	2222	3222	24	3.930,85	3.300,00	630,85	3.930,85	3.300,00	630,85
1/850000-680000	Planmäßige Abschreibung	2226			102.483,11	93.900,00	8.583,11	0,00	0,00	0,00
1/850000-691000	Schadensvergütungen (uneinbringliche Forderungen)	2225	3225	24	0,00	100,00	-100,00	0,00	100,00	-100,00
1/850000-710000	Gebrauchsabgabe	2225	3225	24	5.488,61	4.800,00	688,61	5.488,61	4.800,00	688,61

		MVAG			Ergebnisrechnung			Finanzierungsrechnung		
		EH	FH	VCQU	RA 2025	VA 2025	RA - VA	RA 2025	VA 2025	RA - VA
1/850000-720000	Kostenbeiträge (Kostensätze) für Leistungen (Interne Vergütung)	2225	3225	24	21.821,96	22.000,00	-178,04	21.821,96	22.000,00	-178,04
1/850000-728000	Erhebungsaufwand durch Verband	2225	3225	24	0,00	500,00	-500,00	0,00	500,00	-500,00
1/850000-728100	Entgelte für sonstige Leistungen (Entschädigung Grundbesitzer)	2225	3225	24	7.855,42	7.800,00	55,42	7.855,42	7.800,00	55,42
1/850000-768000	Foerderung Wasserverbrauch	2234	3234	27	3.078,92	2.000,00	1.078,92	3.078,92	2.000,00	1.078,92
<b>SU 22 / 32</b>	<b>Summe Aufwendungen / Auszahlungen operative Gebarung</b>				<b>292.739,91</b>	<b>305.200,00</b>	<b>-12.460,09</b>	<b>188.879,22</b>	<b>210.100,00</b>	<b>-21.220,78</b>
<b>SA 0 / SA 1</b>	<b>(0) Nettoergebnis (21 - 22) / (1) Geldfluss operative Gebarung (31 - 32)</b>				<b>85.080,52</b>	<b>64.700,00</b>	<b>20.380,52</b>	<b>117.080,93</b>	<b>93.800,00</b>	<b>23.280,93</b>
<b>SU 23</b>	<b>Summe Haushaltsrücklagen</b>				<b>0,00</b>	<b>0,00</b>	<b>0,00</b>	<b>0,00</b>	<b>0,00</b>	<b>0,00</b>
<b>SA00</b>	<b>Nettoergebnis nach Zuw./Entn. Haushaltsrücklagen (Saldo 0 +/- SU23)</b>				<b>85.080,52</b>	<b>64.700,00</b>	<b>20.380,52</b>			
<b>Investive Gebarung</b>										
6/850000+300000	Kapitaltransfers von Bund (Investitionskostenzuschuss)		3331	1 33	0,00	0,00	0,00	7.778,91	105.800,00	-98.021,09
2/850000+300000	Kapitaltransfers von Bund, Bundesfonds und Bundeskammern		3331	33	0,00	0,00	0,00	5.981,59	3.000,00	2.981,59
6/850000+301000	Kapitaltransfers von Ländern, Landesfonds und Landeskammern		3331	1 33	0,00	0,00	0,00	732,00	55.000,00	-54.268,00
6/850000+307000	Kapitaltransfers von privaten Haushalten (Wasseranschlussabgabe)		3334	1 34	0,00	0,00	0,00	67.032,92	34.800,00	32.232,92
<b>SU 33</b>	<b>Summe Einzahlungen investive Gebarung</b>							<b>81.525,42</b>	<b>198.600,00</b>	<b>-117.074,58</b>
5/850000-004000	Wasser- und Abwasserbauten und -anlagen		3412	1 40	0,00	0,00	0,00	108.472,87	161.000,00	-52.527,13
<b>SU 34</b>	<b>Summe Auszahlungen investive Gebarung</b>							<b>108.472,87</b>	<b>161.000,00</b>	<b>-52.527,13</b>
<b>SA2</b>	<b>Saldo (2) Geldfluss aus der Investiven Gebarung (33 - 34)</b>							<b>-26.947,45</b>	<b>37.600,00</b>	<b>-64.547,45</b>
<b>SA3</b>	<b>Saldo (3) Nettofinanzierungssaldo (Saldo 1 + Saldo 2)</b>							<b>90.133,48</b>	<b>131.400,00</b>	<b>-41.266,52</b>
<b>Finanzierungstätigkeit</b>										
<b>SU 35</b>	<b>Summe Einzahlungen aus der Finanzierungstätigkeit</b>							<b>0,00</b>	<b>0,00</b>	<b>0,00</b>
1/850000-344100	Tilgung Landesdarlehen (Gif Lwwf)		3611	64	0,00	0,00	0,00	14.053,08	14.100,00	-46,92
1/850000-346000	Tilgung Bankdarlehen		3614	65	0,00	0,00	0,00	74.386,43	74.300,00	86,43
<b>SU 36</b>	<b>Summe Auszahlungen aus der Finanzierungstätigkeit</b>							<b>88.439,51</b>	<b>88.400,00</b>	<b>39,51</b>
<b>SA4</b>	<b>Saldo (4) Geldfluss aus der Finanzierungstätigkeit (35 - 36)</b>							<b>-88.439,51</b>	<b>-88.400,00</b>	<b>-39,51</b>
<b>SA5</b>	<b>Saldo (5) Geldfluss aus der voranschlagswirksamen Gebarung (Saldo 3 + Saldo 4)</b>							<b>1.693,97</b>	<b>43.000,00</b>	<b>-41.306,03</b>
<b>851</b>	<b>Betriebe der Abwasserbeseitigung</b>									
<b>851000</b>	<b>Betriebe der Abwasserbeseitigung</b>									
<b>Operative Gebarung</b>										
2/851000+813000	Erträge aus der Auflösung von Investitionszuschüssen (Kapitaltransfers)	2127			141.748,19	141.000,00	748,19	0,00	0,00	0,00
2/851000+817000	Erträge aus der Auflösung von sonstigen Rückstellungen	2117			1.306,53	1.300,00	6,53	0,00	0,00	0,00

		MVAG			Ergebnisrechnung			Finanzierungsrechnung		
		MVAG	MVAG	VCQU	RA 2025	VA 2025	RA - VA	RA 2025	VA 2025	RA - VA
		EH	FH							
2/851000+828000	Rückersätze aus Vorjahren	2116	3116	18	498,81	500,00	-1,19	498,81	500,00	-1,19
2/851000+852100	Kanalbenutzungsgebühren	2113	3113	12	489.595,97	463.300,00	26.295,97	481.897,15	463.300,00	18.597,15
2/851000+860005	Transfers von Bund (KPC Zinsen)	2121	3121		75.307,69	75.400,00	-92,31	75.307,69	75.400,00	-92,31
<b>SU 21 / 31</b>	<b>Summe Erträge / Einzahlungen operative Gebarung</b>				<b>708.457,19</b>	<b>681.500,00</b>	<b>26.957,19</b>	<b>557.703,65</b>	<b>539.200,00</b>	<b>18.503,65</b>
1/851000-452000	Treibstoffe	2221	3221	23	841,66	500,00	341,66	841,66	500,00	341,66
1/851000-510000	Bezüge Vb I	2211	3211	20	40.882,26	40.000,00	882,26	40.882,26	40.000,00	882,26
1/851000-511100	Personalkosten Gemeindearbeiter	2211	3211	20	876,06	1.500,00	-623,94	876,06	1.500,00	-623,94
1/851000-566000	Dienstjubiläum	2212	3212	20	1.087,78	1.000,00	87,78	1.087,78	1.000,00	87,78
1/851000-580000	Dgb Ausgleichsfonds	2212	3212	20	1.552,68	1.000,00	552,68	1.552,68	1.000,00	552,68
1/851000-582000	Dgb Sozialversicherung	2212	3212	20	7.572,05	6.400,00	1.172,05	7.572,05	6.400,00	1.172,05
1/851000-591000	Dotierung von Rückstellungen für Abfertigungen	2214			678,53	900,00	-221,47	0,00	0,00	0,00
1/851000-592000	Dotierung von Rückstellungen für Jubiläumszuwendungen	2214			566,05	300,00	266,05	0,00	0,00	0,00
1/851000-600000	Strom (Beleuchtung, Pumpwerke)	2222	3222	24	9.143,19	10.600,00	-1.456,81	9.143,19	10.600,00	-1.456,81
1/851000-619000	Instandh. von Sonderanlagen	2224	3224	24	14.398,65	7.500,00	6.898,65	13.151,65	7.500,00	5.651,65
1/851000-640000	Steuerberatkosten	2222	3222	24	1.083,33	600,00	483,33	1.083,33	600,00	483,33
1/851000-650000	Kreditzinsen	2241	3241	25	38.339,65	48.400,00	-10.060,35	38.339,65	48.400,00	-10.060,35
1/851000-680000	Planmäßige Abschreibung	2226			220.305,49	206.900,00	13.405,49	0,00	0,00	0,00
1/851000-691000	Schadensvergütungen (uneinbringliche Forderungen)	2225	3225	24	425,33	400,00	25,33	425,33	400,00	25,33
1/851000-710000	Gebrauchsabgabe	2225	3225	24	6.745,44	5.900,00	845,44	6.745,44	5.900,00	845,44
1/851000-711000	Oeffentliche Abgaben	2225	3225	24	663,72	700,00	-36,28	663,72	700,00	-36,28
1/851000-720000	Kostenbeiträge (Kostenersätze) für Leistungen (Interne Vergütung)	2225	3225	24	21.821,96	22.000,00	-178,04	21.821,96	22.000,00	-178,04
1/851000-728000	Betreuung durch Gav	2225	3225	24	40.052,77	33.100,00	6.952,77	40.052,77	33.100,00	6.952,77
1/851000-728100	Erhebungsaufwand durch Verband	2225	3225	24	176,00	500,00	-324,00	176,00	500,00	-324,00
1/851000-728200	Hauptkanal Hiesbach Kostenbeitrag	2225	3225	24	0,00	2.000,00	-2.000,00	0,00	2.000,00	-2.000,00
1/851000-755000	Transfers an Unternehmen (ohne Finanzuntern.) GAV	2233	3233	27	64.249,90	65.000,00	-750,10	64.249,90	65.000,00	-750,10
<b>SU 22 / 32</b>	<b>Summe Aufwendungen / Auszahlungen operative Gebarung</b>				<b>471.462,50</b>	<b>455.200,00</b>	<b>16.262,50</b>	<b>248.665,43</b>	<b>247.100,00</b>	<b>1.565,43</b>
<b>SA 0 / SA 1</b>	<b>(0) Nettoergebnis (21 - 22) / (1) Geldfluss operative Gebarung (31 - 32)</b>				<b>236.994,69</b>	<b>226.300,00</b>	<b>10.694,69</b>	<b>309.038,22</b>	<b>292.100,00</b>	<b>16.938,22</b>
<b>SU 23</b>	<b>Summe Haushaltsrücklagen</b>				<b>0,00</b>	<b>0,00</b>	<b>0,00</b>	<b>0,00</b>	<b>0,00</b>	<b>0,00</b>
<b>SA00</b>	<b>Nettoergebnis nach Zuw./Entn. Haushaltsrücklagen (Saldo 0 +/- SU23)</b>				<b>236.994,69</b>	<b>226.300,00</b>	<b>10.694,69</b>			
<b>Investive Gebarung</b>										
2/851000+300000	Kapitaltransfers von Bund, Bundesfonds und Bundeskammern		3331	33	0,00	0,00	0,00	64.895,82	66.500,00	-1.604,18
6/851000+300000	Kapitaltransfers von Bund (Investitionskostenzuschuss)		3331	1 33	0,00	0,00	0,00	12.474,00	0,00	12.474,00

	MVAG	MVAG	VCQU	Ergebnisrechnung			Finanzierungsrechnung				
				EH	FH	RA 2025	VA 2025	RA - VA	RA 2025	VA 2025	RA - VA
6/851000+307000											
	Kapitaltransfers von privaten Haushalten (Kanalanschlussabgabe)		3334 1 34			0,00	0,00	0,00	45.227,32	32.600,00	12.627,32
<b>SU 33</b>	<b>Summe Einzahlungen investive Gebarung</b>								<b>122.597,14</b>	<b>99.100,00</b>	<b>23.497,14</b>
5/851000-004000	Kanalbau		3412 1 40			0,00	0,00	0,00	433.322,42	540.000,00	-106.677,58
<b>SU 34</b>	<b>Summe Auszahlungen investive Gebarung</b>								<b>433.322,42</b>	<b>540.000,00</b>	<b>-106.677,58</b>
<b>SA2</b>	<b>Saldo (2) Geldfluss aus der Investiven Gebarung (33 – 34)</b>								<b>-310.725,28</b>	<b>-440.900,00</b>	<b>130.174,72</b>
<b>SA3</b>	<b>Saldo (3) Nettofinanzierungssaldo (Saldo 1 + Saldo 2)</b>								<b>-1.687,06</b>	<b>-148.800,00</b>	<b>147.112,94</b>
<b>Finanzierungstätigkeit</b>											
6/851000+346000	Darlehen		3514 1 55			0,00	0,00	0,00	0,00	455.000,00	-455.000,00
<b>SU 35</b>	<b>Summe Einzahlungen aus der Finanzierungstätigkeit</b>								<b>0,00</b>	<b>455.000,00</b>	<b>-455.000,00</b>
1/851000-344000	Tilgung von Bundesdarlehen (Wwf)		3611 64			0,00	0,00	0,00	4.967,87	5.000,00	-32,13
1/851000-344100	Tilgung von Landesdarlehen (Gif Lwwf)		3611 64			0,00	0,00	0,00	32.041,65	32.000,00	41,65
1/851000-346000	Tilgung Bankdarlehen		3614 65			0,00	0,00	0,00	248.641,51	248.500,00	141,51
<b>SU 36</b>	<b>Summe Auszahlungen aus der Finanzierungstätigkeit</b>								<b>285.651,03</b>	<b>285.500,00</b>	<b>151,03</b>
<b>SA4</b>	<b>Saldo (4) Geldfluss aus der Finanzierungstätigkeit (35 – 36)</b>								<b>-285.651,03</b>	<b>169.500,00</b>	<b>-455.151,03</b>
<b>SA5</b>	<b>Saldo (5) Geldfluss aus der voranschlagswirksamen Gebarung (Saldo 3 + Saldo 4)</b>								<b>-287.338,09</b>	<b>20.700,00</b>	<b>-308.038,09</b>
<b>853</b>	<b>Betriebe für die Errichtung und Verwaltung von Wohn- und Geschäftsgebäuden</b>										
<b>853000</b>	<b>Betrieb f.Wohn- und Geschäftsgebäude</b>										
<b>Operative Gebarung</b>											
<b>SU 21 / 31</b>	<b>Summe Erträge / Einzahlungen operative Gebarung</b>					<b>0,00</b>	<b>0,00</b>	<b>0,00</b>	<b>0,00</b>	<b>0,00</b>	<b>0,00</b>
1/853000-680000	Planmäßige Abschreibung		2226			3.336,00	3.300,00	36,00	0,00	0,00	0,00
<b>SU 22 / 32</b>	<b>Summe Aufwendungen / Auszahlungen operative Gebarung</b>					<b>3.336,00</b>	<b>3.300,00</b>	<b>36,00</b>	<b>0,00</b>	<b>0,00</b>	<b>0,00</b>
<b>SA 0 / SA 1</b>	<b>(0) Nettoergebnis (21 - 22) / (1) Geldfluss operative Gebarung (31 – 32)</b>					<b>-3.336,00</b>	<b>-3.300,00</b>	<b>-36,00</b>	<b>0,00</b>	<b>0,00</b>	<b>0,00</b>
<b>SU 23</b>	<b>Summe Haushaltsrücklagen</b>					<b>0,00</b>	<b>0,00</b>	<b>0,00</b>	<b>0,00</b>	<b>0,00</b>	<b>0,00</b>
<b>SA00</b>	<b>Nettoergebnis nach Zuw./Entn. Haushaltsrücklagen (Saldo 0 +/- SU23)</b>					<b>-3.336,00</b>	<b>-3.300,00</b>	<b>-36,00</b>			
<b>Investive Gebarung</b>											
<b>SU 33</b>	<b>Summe Einzahlungen investive Gebarung</b>								<b>0,00</b>	<b>0,00</b>	<b>0,00</b>
<b>SU 34</b>	<b>Summe Auszahlungen investive Gebarung</b>								<b>0,00</b>	<b>0,00</b>	<b>0,00</b>
<b>SA2</b>	<b>Saldo (2) Geldfluss aus der Investiven Gebarung (33 – 34)</b>								<b>0,00</b>	<b>0,00</b>	<b>0,00</b>
<b>SA3</b>	<b>Saldo (3) Nettofinanzierungssaldo (Saldo 1 + Saldo 2)</b>								<b>0,00</b>	<b>0,00</b>	<b>0,00</b>
<b>Finanzierungstätigkeit</b>											
<b>SU 35</b>	<b>Summe Einzahlungen aus der Finanzierungstätigkeit</b>								<b>0,00</b>	<b>0,00</b>	<b>0,00</b>
<b>SU 36</b>	<b>Summe Auszahlungen aus der Finanzierungstätigkeit</b>								<b>0,00</b>	<b>0,00</b>	<b>0,00</b>
<b>SA4</b>	<b>Saldo (4) Geldfluss aus der Finanzierungstätigkeit (35 – 36)</b>								<b>0,00</b>	<b>0,00</b>	<b>0,00</b>
<b>SA5</b>	<b>Saldo (5) Geldfluss aus der voranschlagswirksamen Gebarung (Saldo 3 + Saldo 4)</b>								<b>0,00</b>	<b>0,00</b>	<b>0,00</b>

		MVAG			Ergebnisrechnung			Finanzierungsrechnung		
		EH	FH	VCQU	RA 2025	VA 2025	RA - VA	RA 2025	VA 2025	RA - VA
<b>853100</b>	<b>FF-Wohnungen</b>									
<b>Operative Gebarung</b>										
2/853100+811000	Mieten und Betriebk FF-Whg	2115	3115	14	24.136,99	25.600,00	-1.463,01	24.136,99	25.600,00	-1.463,01
2/853100+829000	Schadenersatzleistungen	2116	3116	18	0,00	100,00	-100,00	0,00	100,00	-100,00
<b>SU 21 / 31</b>	<b>Summe Erträge / Einzahlungen operative Gebarung</b>				<b>24.136,99</b>	<b>25.700,00</b>	<b>-1.563,01</b>	<b>24.136,99</b>	<b>25.700,00</b>	<b>-1.563,01</b>
1/853100-451000	Beheizung FF-Whg	2221	3221	23	4.289,22	3.700,00	589,22	4.289,22	3.700,00	589,22
1/853100-614000	Instandhaltung FF-Whg	2224	3224	24	519,27	500,00	19,27	519,27	500,00	19,27
1/853100-670000	Versicherungen FF-Whg	2222	3222	24	1.348,12	1.300,00	48,12	1.348,12	1.300,00	48,12
1/853100-711000	Steuern und Abgaben FF-Whg	2225	3225	24	973,31	900,00	73,31	973,31	900,00	73,31
<b>SU 22 / 32</b>	<b>Summe Aufwendungen / Auszahlungen operative Gebarung</b>				<b>7.129,92</b>	<b>6.400,00</b>	<b>729,92</b>	<b>7.129,92</b>	<b>6.400,00</b>	<b>729,92</b>
<b>SA 0 / SA 1</b>	<b>(0) Nettoergebnis (21 - 22) / (1) Geldfluss operative Gebarung (31 - 32)</b>				<b>17.007,07</b>	<b>19.300,00</b>	<b>-2.292,93</b>	<b>17.007,07</b>	<b>19.300,00</b>	<b>-2.292,93</b>
<b>SU 23</b>	<b>Summe Haushaltsrücklagen</b>				<b>0,00</b>	<b>0,00</b>	<b>0,00</b>	<b>0,00</b>	<b>0,00</b>	<b>0,00</b>
<b>SA00</b>	<b>Nettoergebnis nach Zuw./Entn. Haushaltsrücklagen (Saldo 0 +/- SU23)</b>				<b>17.007,07</b>	<b>19.300,00</b>	<b>-2.292,93</b>			
<b>Investive Gebarung</b>										
<b>SU 33</b>	<b>Summe Einzahlungen investive Gebarung</b>							<b>0,00</b>	<b>0,00</b>	<b>0,00</b>
<b>SU 34</b>	<b>Summe Auszahlungen investive Gebarung</b>							<b>0,00</b>	<b>0,00</b>	<b>0,00</b>
<b>SA2</b>	<b>Saldo (2) Geldfluss aus der Investiven Gebarung (33 - 34)</b>							<b>0,00</b>	<b>0,00</b>	<b>0,00</b>
<b>SA3</b>	<b>Saldo (3) Nettofinanzierungssaldo (Saldo 1 + Saldo 2)</b>							<b>17.007,07</b>	<b>19.300,00</b>	<b>-2.292,93</b>
<b>Finanzierungstätigkeit</b>										
<b>SU 35</b>	<b>Summe Einzahlungen aus der Finanzierungstätigkeit</b>							<b>0,00</b>	<b>0,00</b>	<b>0,00</b>
<b>SU 36</b>	<b>Summe Auszahlungen aus der Finanzierungstätigkeit</b>							<b>0,00</b>	<b>0,00</b>	<b>0,00</b>
<b>SA4</b>	<b>Saldo (4) Geldfluss aus der Finanzierungstätigkeit (35 - 36)</b>							<b>0,00</b>	<b>0,00</b>	<b>0,00</b>
<b>SA5</b>	<b>Saldo (5) Geldfluss aus der voranschlagswirksamen Gebarung (Saldo 3 + Saldo 4)</b>							<b>17.007,07</b>	<b>19.300,00</b>	<b>-2.292,93</b>
<b>853200</b>	<b>FF-Neuhofen</b>									
<b>Operative Gebarung</b>										
2/853200+811000	Mieteinnahmen FF-Zentrale	2115	3115	14	9.241,99	9.200,00	41,99	9.241,99	9.200,00	41,99
2/853200+813000	Erträge aus der Auflösung von Investitionszuschüssen (Kapitaltransfers)	2127			6.180,14	6.200,00	-19,86	0,00	0,00	0,00
<b>SU 21 / 31</b>	<b>Summe Erträge / Einzahlungen operative Gebarung</b>				<b>15.422,13</b>	<b>15.400,00</b>	<b>22,13</b>	<b>9.241,99</b>	<b>9.200,00</b>	<b>41,99</b>
1/853200-451000	Beheizung FF-Zentrale	2221	3221	23	12.086,59	10.400,00	1.686,59	12.086,59	10.400,00	1.686,59
1/853200-600000	Strom FF-Zentrale	2222	3222	24	4.100,06	6.600,00	-2.499,94	4.100,06	6.600,00	-2.499,94
1/853200-614000	Instandhaltung Gebaeude	2224	3224	24	1.217,80	1.200,00	17,80	1.217,80	1.200,00	17,80
1/853200-640000	Steuerberatungskosten	2222	3222	24	50,00	200,00	-150,00	50,00	200,00	-150,00
1/853200-680000	Planmäßige Abschreibung	2226			25.141,14	25.100,00	41,14	0,00	0,00	0,00
1/853200-711000	Wassergeb Muellgeb FF-Zentr	2225	3225	24	2.071,32	1.100,00	971,32	2.071,32	1.100,00	971,32
<b>SU 22 / 32</b>	<b>Summe Aufwendungen / Auszahlungen operative Gebarung</b>				<b>44.666,91</b>	<b>44.600,00</b>	<b>66,91</b>	<b>19.525,77</b>	<b>19.500,00</b>	<b>25,77</b>
<b>SA 0 / SA 1</b>	<b>(0) Nettoergebnis (21 - 22) / (1) Geldfluss operative Gebarung (31 - 32)</b>				<b>-29.244,78</b>	<b>-29.200,00</b>	<b>-44,78</b>	<b>-10.283,78</b>	<b>-10.300,00</b>	<b>16,22</b>

		MVAG MVAG VCQU			Ergebnisrechnung			Finanzierungsrechnung		
		EH	FH		RA 2025	VA 2025	RA - VA	RA 2025	VA 2025	RA - VA
SU 23	Summe Haushaltsrücklagen				0,00	0,00	0,00	0,00	0,00	0,00
SA00	Nettoergebnis nach Zuw./Entn. Haushaltsrücklagen (Saldo 0 +/- SU23)				-29.244,78	-29.200,00	-44,78			
<b>Investive Gebarung</b>										
SU 33	Summe Einzahlungen investive Gebarung							0,00	0,00	0,00
SU 34	Summe Auszahlungen investive Gebarung							0,00	0,00	0,00
SA2	Saldo (2) Geldfluss aus der Investiven Gebarung (33 – 34)							0,00	0,00	0,00
SA3	Saldo (3) Nettofinanzierungssaldo (Saldo 1 + Saldo 2)							-10.283,78	-10.300,00	16,22
<b>Finanzierungstätigkeit</b>										
SU 35	Summe Einzahlungen aus der Finanzierungstätigkeit							0,00	0,00	0,00
SU 36	Summe Auszahlungen aus der Finanzierungstätigkeit							0,00	0,00	0,00
SA4	Saldo (4) Geldfluss aus der Finanzierungstätigkeit (35 – 36)							0,00	0,00	0,00
SA5	Saldo (5) Geldfluss aus der voranschlagswirksamen Gebarung (Saldo 3 + Saldo 4)							-10.283,78	-10.300,00	16,22
<b>853300 FF-Kornberg-Schlickendreith</b>										
<b>Operative Gebarung</b>										
2/853300+829000	Schadenersatzleistungen	2116	3116	18	0,00	100,00	-100,00	0,00	100,00	-100,00
SU 21 / 31	Summe Erträge / Einzahlungen operative Gebarung				0,00	100,00	-100,00	0,00	100,00	-100,00
1/853300-600000	Strom FF-Gebäude Kornberg	2222	3222	24	3.747,37	5.300,00	-1.552,63	3.747,37	5.300,00	-1.552,63
1/853300-614000	Instandhaltung v.Gebäuden FF Kornb.	2224	3224	24	0,00	100,00	-100,00	0,00	100,00	-100,00
1/853300-670000	Versich FF-Gebäude Kornberg	2222	3222	24	1.266,95	1.200,00	66,95	1.266,95	1.200,00	66,95
1/853300-680000	Planmäßige Abschreibung	2226			11.784,61	11.800,00	-15,39	0,00	0,00	0,00
1/853300-711000	Oeffentliche Abgaben	2225	3225	24	326,00	200,00	126,00	326,00	200,00	126,00
SU 22 / 32	Summe Aufwendungen / Auszahlungen operative Gebarung				17.124,93	18.600,00	-1.475,07	5.340,32	6.800,00	-1.459,68
SA 0 / SA 1	(0) Nettoergebnis (21 - 22) / (1) Geldfluss operative Gebarung (31 – 32)				-17.124,93	-18.500,00	1.375,07	-5.340,32	-6.700,00	1.359,68
SU 23	Summe Haushaltsrücklagen				0,00	0,00	0,00	0,00	0,00	0,00
SA00	Nettoergebnis nach Zuw./Entn. Haushaltsrücklagen (Saldo 0 +/- SU23)				-17.124,93	-18.500,00	1.375,07			
<b>Investive Gebarung</b>										
SU 33	Summe Einzahlungen investive Gebarung							0,00	0,00	0,00
SU 34	Summe Auszahlungen investive Gebarung							0,00	0,00	0,00
SA2	Saldo (2) Geldfluss aus der Investiven Gebarung (33 – 34)							0,00	0,00	0,00
SA3	Saldo (3) Nettofinanzierungssaldo (Saldo 1 + Saldo 2)							-5.340,32	-6.700,00	1.359,68
<b>Finanzierungstätigkeit</b>										
SU 35	Summe Einzahlungen aus der Finanzierungstätigkeit							0,00	0,00	0,00
SU 36	Summe Auszahlungen aus der Finanzierungstätigkeit							0,00	0,00	0,00
SA4	Saldo (4) Geldfluss aus der Finanzierungstätigkeit (35 – 36)							0,00	0,00	0,00
SA5	Saldo (5) Geldfluss aus der voranschlagswirksamen Gebarung (Saldo 3 + Saldo 4)							-5.340,32	-6.700,00	1.359,68

		MVAG			Ergebnisrechnung			Finanzierungsrechnung		
		EH	FH	VCQU	RA 2025	VA 2025	RA - VA	RA 2025	VA 2025	RA - VA
<b>853400</b>	<b>Ostarrichi-Kulturhof</b>									
<b>Operative Gebarung</b>										
2/853400+811000	Miete Seminarraeume	2115	3115	14	1.171,00	1.300,00	-129,00	574,67	1.300,00	-725,33
2/853400+811100	Mieten u.Betriebskosten Ausstellung	2115	3115	14	11.500,00	11.500,00	0,00	11.500,00	11.500,00	0,00
2/853400+817000	Erträge aus der Auflösung von sonstigen Rückstellungen	2117			387,95	0,00	387,95	0,00	0,00	0,00
2/853400+827000	Personalkostenersatz Ausstellung	2116	3116	18	15.793,79	20.000,00	-4.206,21	15.793,79	20.000,00	-4.206,21
2/853400+827100	Personalkostenersatz Kulturpr.	2116	3116	18	12.015,02	11.000,00	1.015,02	12.015,02	11.000,00	1.015,02
2/853400+828000	Refundierung Telefon, Kopierkosten, Porto	2116	3116	18	3.051,90	2.200,00	851,90	3.051,90	2.200,00	851,90
2/853400+829100	Schadenersatzleistungen	2116	3116	18	0,00	100,00	-100,00	0,00	100,00	-100,00
<b>SU 21 / 31</b>	<b>Summe Erträge / Einzahlungen operative Gebarung</b>				<b>43.919,66</b>	<b>46.100,00</b>	<b>-2.180,34</b>	<b>42.935,38</b>	<b>46.100,00</b>	<b>-3.164,62</b>
1/853400-430000	Wareneinkauf	2221	3221	23	690,27	800,00	-109,73	690,27	800,00	-109,73
1/853400-451000	Beheizung Gas OKH	2221	3221	23	0,00	100,00	-100,00	0,00	100,00	-100,00
1/853400-451100	Beheizung Fernwaerme	2221	3221	23	12.034,35	11.800,00	234,35	12.034,35	11.800,00	234,35
1/853400-454000	Reinigungsmittel OKH	2221	3221	23	589,38	500,00	89,38	589,38	500,00	89,38
1/853400-457000	Miete Kopierer Drucksorten Folder	2221	3221	23	1.188,24	800,00	388,24	1.188,24	800,00	388,24
1/853400-510000	Bezüge Vb I OKH	2211	3211	20	32.097,80	32.600,00	-502,20	32.097,80	32.600,00	-502,20
1/853400-511100	Personalkosten Gemeindearbeiter OKH	2211	3211	20	7.783,23	4.700,00	3.083,23	7.783,23	4.700,00	3.083,23
1/853400-511200	Personalk. Reinigung Kanzlei	2211	3211	20	31.109,21	28.300,00	2.809,21	31.109,21	28.300,00	2.809,21
1/853400-511300	Personalk. Reinig. Veranstd.	2211	3211	20	1.963,80	2.500,00	-536,20	1.963,80	2.500,00	-536,20
1/853400-511400	Personalk. Reinig. Ausstellung	2211	3211	20	1.182,64	1.500,00	-317,36	1.182,64	1.500,00	-317,36
1/853400-523000	Bezüge Arbeiter nicht ganzj. beschaeft.	2211	3211	20	5.983,63	7.500,00	-1.516,37	5.983,63	7.500,00	-1.516,37
1/853400-569000	Sonstige Zulagen	2211	3211	20	0,00	900,00	-900,00	0,00	900,00	-900,00
1/853400-580000	Dgb zum Ausgleichsfonds	2212	3212	20	1.409,02	2.100,00	-690,98	1.409,02	2.100,00	-690,98
1/853400-582000	Dgb Sozialversicherung	2212	3212	20	8.193,60	6.500,00	1.693,60	8.193,60	6.500,00	1.693,60
1/853400-592000	Dotierung von Rückstellungen für Jubiläumszuwendungen	2214			170,04	1.100,00	-929,96	0,00	0,00	0,00
1/853400-600000	Strom Beleuchtung OKH	2222	3222	24	9.874,34	11.300,00	-1.425,66	9.874,34	11.300,00	-1.425,66
1/853400-614000	Instandhaltung der Gebaeude	2224	3224	24	3.924,91	4.900,00	-975,09	3.887,21	4.900,00	-1.012,79
1/853400-618000	Instandhaltung Einricht	2224	3224	24	2.859,07	3.000,00	-140,93	2.859,07	3.000,00	-140,93
1/853400-630000	Porto	2222	3222	24	2.156,30	1.800,00	356,30	2.159,60	1.800,00	359,60
1/853400-631000	Telefon	2222	3222	24	840,00	600,00	240,00	840,00	600,00	240,00
1/853400-640000	Steuerberatungskosten	2222	3222	24	684,99	500,00	184,99	684,99	500,00	184,99
1/853400-670000	Versicherung	2222	3222	24	5.119,59	5.100,00	19,59	5.119,59	5.100,00	19,59
1/853400-680000	Planmäßige Abschreibung	2226			64.846,65	64.800,00	46,65	0,00	0,00	0,00
1/853400-711000	Oeffentliche Abgaben	2225	3225	24	3.169,80	2.800,00	369,80	3.169,80	2.800,00	369,80
1/853400-720000	Kostenbeiträge (Kostenersätze) für Leistungen (Interne Vergütung)	2225	3225	24	1.800,00	1.800,00	0,00	1.800,00	1.800,00	0,00
1/853400-728000	Reinigungskosten (Glas)	2225	3225	24	0,00	2.500,00	-2.500,00	0,00	2.500,00	-2.500,00

		MVAG MVAG VCQU			Ergebnisrechnung			Finanzierungsrechnung		
		EH	FH		RA 2025	VA 2025	RA - VA	RA 2025	VA 2025	RA - VA
1/853400-757000	Gemeindebeitrag Museumsverein Ostarrichi	2234	3234	27	21.000,00	21.000,00	0,00	21.000,00	21.000,00	0,00
<b>SU 22 / 32</b>	<b>Summe Aufwendungen / Auszahlungen operative Gebarung</b>				<b>220.670,86</b>	<b>221.800,00</b>	<b>-1.129,14</b>	<b>155.619,77</b>	<b>155.900,00</b>	<b>-280,23</b>
<b>SA 0 / SA 1</b>	<b>(0) Nettoergebnis (21 - 22) / (1) Geldfluss operative Gebarung (31 - 32)</b>				<b>-176.751,20</b>	<b>-175.700,00</b>	<b>-1.051,20</b>	<b>-112.684,39</b>	<b>-109.800,00</b>	<b>-2.884,39</b>
<b>SU 23</b>	<b>Summe Haushaltsrücklagen</b>				<b>0,00</b>	<b>0,00</b>	<b>0,00</b>	<b>0,00</b>	<b>0,00</b>	<b>0,00</b>
<b>SA00</b>	<b>Nettoergebnis nach Zuw./Entn. Haushaltsrücklagen (Saldo 0 +/- SU23)</b>				<b>-176.751,20</b>	<b>-175.700,00</b>	<b>-1.051,20</b>			
<b>Investive Gebarung</b>										
<b>SU 33</b>	<b>Summe Einzahlungen investive Gebarung</b>							<b>0,00</b>	<b>0,00</b>	<b>0,00</b>
<b>SU 34</b>	<b>Summe Auszahlungen investive Gebarung</b>							<b>0,00</b>	<b>0,00</b>	<b>0,00</b>
<b>SA2</b>	<b>Saldo (2) Geldfluss aus der Investiven Gebarung (33 - 34)</b>							<b>0,00</b>	<b>0,00</b>	<b>0,00</b>
<b>SA3</b>	<b>Saldo (3) Nettofinanzierungssaldo (Saldo 1 + Saldo 2)</b>							<b>-112.684,39</b>	<b>-109.800,00</b>	<b>-2.884,39</b>
<b>Finanzierungstätigkeit</b>										
<b>SU 35</b>	<b>Summe Einzahlungen aus der Finanzierungstätigkeit</b>							<b>0,00</b>	<b>0,00</b>	<b>0,00</b>
<b>SU 36</b>	<b>Summe Auszahlungen aus der Finanzierungstätigkeit</b>							<b>0,00</b>	<b>0,00</b>	<b>0,00</b>
<b>SA4</b>	<b>Saldo (4) Geldfluss aus der Finanzierungstätigkeit (35 - 36)</b>							<b>0,00</b>	<b>0,00</b>	<b>0,00</b>
<b>SA5</b>	<b>Saldo (5) Geldfluss aus der voranschlagswirksamen Gebarung (Saldo 3 + Saldo 4)</b>							<b>-112.684,39</b>	<b>-109.800,00</b>	<b>-2.884,39</b>
<b>859</b>	<b>Sonstige Betriebe mit marktbestimmter Tätigkeit</b>									
<b>859000</b>	<b>Breitbandausbau</b>									
<b>Operative Gebarung</b>										
2/859000+813000	Erträge aus der Auflösung von Investitionszuschüssen (Kapitaltransfers)	2127			761,18	500,00	261,18	0,00	0,00	0,00
6/859000+899000	Entnahmen aus Verrechnungsrücklagen zwischen operativer Gebarung und Projekten	2116	1		2.143,68	10.000,00	-7.856,32	0,00	0,00	0,00
<b>SU 21 / 31</b>	<b>Summe Erträge / Einzahlungen operative Gebarung</b>				<b>2.904,86</b>	<b>10.500,00</b>	<b>-7.595,14</b>	<b>0,00</b>	<b>0,00</b>	<b>0,00</b>
1/859000-680000	Planmäßige Abschreibung	2226			2.472,99	2.000,00	472,99	0,00	0,00	0,00
<b>SU 22 / 32</b>	<b>Summe Aufwendungen / Auszahlungen operative Gebarung</b>				<b>2.472,99</b>	<b>2.000,00</b>	<b>472,99</b>	<b>0,00</b>	<b>0,00</b>	<b>0,00</b>
<b>SA 0 / SA 1</b>	<b>(0) Nettoergebnis (21 - 22) / (1) Geldfluss operative Gebarung (31 - 32)</b>				<b>431,87</b>	<b>8.500,00</b>	<b>-8.068,13</b>	<b>0,00</b>	<b>0,00</b>	<b>0,00</b>
<b>SU 23</b>	<b>Summe Haushaltsrücklagen</b>				<b>0,00</b>	<b>0,00</b>	<b>0,00</b>	<b>0,00</b>	<b>0,00</b>	<b>0,00</b>
<b>SA00</b>	<b>Nettoergebnis nach Zuw./Entn. Haushaltsrücklagen (Saldo 0 +/- SU23)</b>				<b>431,87</b>	<b>8.500,00</b>	<b>-8.068,13</b>			
<b>Investive Gebarung</b>										
<b>SU 33</b>	<b>Summe Einzahlungen investive Gebarung</b>							<b>0,00</b>	<b>0,00</b>	<b>0,00</b>
5/859000-050000	Sonderanlagen	3412	1 40		0,00	0,00	0,00	2.143,68	10.000,00	-7.856,32
<b>SU 34</b>	<b>Summe Auszahlungen investive Gebarung</b>							<b>2.143,68</b>	<b>10.000,00</b>	<b>-7.856,32</b>
<b>SA2</b>	<b>Saldo (2) Geldfluss aus der Investiven Gebarung (33 - 34)</b>							<b>-2.143,68</b>	<b>-10.000,00</b>	<b>7.856,32</b>
<b>SA3</b>	<b>Saldo (3) Nettofinanzierungssaldo (Saldo 1 + Saldo 2)</b>							<b>-2.143,68</b>	<b>-10.000,00</b>	<b>7.856,32</b>
<b>Finanzierungstätigkeit</b>										
<b>SU 35</b>	<b>Summe Einzahlungen aus der Finanzierungstätigkeit</b>							<b>0,00</b>	<b>0,00</b>	<b>0,00</b>

		MVAG MVAG VCQU			Ergebnisrechnung			Finanzierungsrechnung		
		EH	FH		RA 2025	VA 2025	RA - VA	RA 2025	VA 2025	RA - VA
<b>SU 36</b>	<b>Summe Auszahlungen aus der Finanzierungstätigkeit</b>							<b>0,00</b>	<b>0,00</b>	<b>0,00</b>
<b>SA4</b>	<b>Saldo (4) Geldfluss aus der Finanzierungstätigkeit (35 – 36)</b>							<b>0,00</b>	<b>0,00</b>	<b>0,00</b>
<b>SA5</b>	<b>Saldo (5) Geldfluss aus der voranschlagswirksamen Gebarung (Saldo 3 + Saldo 4)</b>							<b>-2.143,68</b>	<b>-10.000,00</b>	<b>7.856,32</b>
<b>87</b>	<b>Wirtschaftliche Unternehmungen</b>									
<b>870</b>	<b>Elektrizitätsversorgung</b>									
<b>870000</b>	<b>Energieerzeugung</b>									
	<b>Operative Gebarung</b>									
2/870000+810000	Stromverkauf	2114	3114	13	12.797,32	14.000,00	-1.202,68	12.797,32	14.000,00	-1.202,68
2/870000+813000	Erträge aus der Auflösung von Investitionszuschüssen (Kapitaltransfers)	2127			3.944,20	3.900,00	44,20	0,00	0,00	0,00
2/870000+813001	Erträge aus der Auflösung von Investitionszuschüssen (Kapitaltransfers)	2127			3.153,79	3.200,00	-46,21	0,00	0,00	0,00
2/870000+829000	Sonstige Erträge (WEB)	2116	3116		0,00	1.000,00	-1.000,00	0,00	1.000,00	-1.000,00
<b>SU 21 / 31</b>	<b>Summe Erträge / Einzahlungen operative Gebarung</b>				<b>19.895,31</b>	<b>22.100,00</b>	<b>-2.204,69</b>	<b>12.797,32</b>	<b>15.000,00</b>	<b>-2.202,68</b>
1/870000-600000	Energiebezüge	2222	3222	24	318,88	100,00	218,88	283,05	100,00	183,05
1/870000-618000	Instandhaltung v. sonst. Anlagen	2224	3224	24	0,00	100,00	-100,00	0,00	100,00	-100,00
1/870000-640000	Rechts- und Beratungsaufwand	2222	3222	24	1.980,67	2.000,00	-19,33	1.980,67	2.000,00	-19,33
1/870000-680000	Planmäßige Abschreibung	2226			12.248,54	12.200,00	48,54	0,00	0,00	0,00
1/870000-710000	Öffentliche Abgaben, ohne Gebühren gemäß FAG	2225	3225	24	1.443,00	5.600,00	-4.157,00	1.443,00	5.600,00	-4.157,00
<b>SU 22 / 32</b>	<b>Summe Aufwendungen / Auszahlungen operative Gebarung</b>				<b>15.991,09</b>	<b>20.000,00</b>	<b>-4.008,91</b>	<b>3.706,72</b>	<b>7.800,00</b>	<b>-4.093,28</b>
<b>SA 0 / SA 1</b>	<b>(0) Nettoergebnis (21 - 22) / (1) Geldfluss operative Gebarung (31 – 32)</b>				<b>3.904,22</b>	<b>2.100,00</b>	<b>1.804,22</b>	<b>9.090,60</b>	<b>7.200,00</b>	<b>1.890,60</b>
<b>SU 23</b>	<b>Summe Haushaltsrücklagen</b>				<b>0,00</b>	<b>0,00</b>	<b>0,00</b>	<b>0,00</b>	<b>0,00</b>	<b>0,00</b>
<b>SA00</b>	<b>Nettoergebnis nach Zuw./Entn. Haushaltsrücklagen (Saldo 0 +/- SU23)</b>				<b>3.904,22</b>	<b>2.100,00</b>	<b>1.804,22</b>			
	<b>Investive Gebarung</b>									
<b>SU 33</b>	<b>Summe Einzahlungen investive Gebarung</b>							<b>0,00</b>	<b>0,00</b>	<b>0,00</b>
<b>SU 34</b>	<b>Summe Auszahlungen investive Gebarung</b>							<b>0,00</b>	<b>0,00</b>	<b>0,00</b>
<b>SA2</b>	<b>Saldo (2) Geldfluss aus der Investiven Gebarung (33 – 34)</b>							<b>0,00</b>	<b>0,00</b>	<b>0,00</b>
<b>SA3</b>	<b>Saldo (3) Nettofinanzierungssaldo (Saldo 1 + Saldo 2)</b>							<b>9.090,60</b>	<b>7.200,00</b>	<b>1.890,60</b>
	<b>Finanzierungstätigkeit</b>									
<b>SU 35</b>	<b>Summe Einzahlungen aus der Finanzierungstätigkeit</b>							<b>0,00</b>	<b>0,00</b>	<b>0,00</b>
<b>SU 36</b>	<b>Summe Auszahlungen aus der Finanzierungstätigkeit</b>							<b>0,00</b>	<b>0,00</b>	<b>0,00</b>
<b>SA4</b>	<b>Saldo (4) Geldfluss aus der Finanzierungstätigkeit (35 – 36)</b>							<b>0,00</b>	<b>0,00</b>	<b>0,00</b>
<b>SA5</b>	<b>Saldo (5) Geldfluss aus der voranschlagswirksamen Gebarung (Saldo 3 + Saldo 4)</b>							<b>9.090,60</b>	<b>7.200,00</b>	<b>1.890,60</b>

		MVAG			Ergebnisrechnung			Finanzierungsrechnung		
		EH	FH	VCQU	RA 2025	VA 2025	RA - VA	RA 2025	VA 2025	RA - VA
<b>870100</b>	<b>E-Tankstellen</b>									
<b>Operative Gebarung</b>										
2/870100+810001	Erträge aus Leistungen (Stromverkauf E-Tankstellen)	2114	3114	13	9.434,61	2.700,00	6.734,61	9.434,61	2.700,00	6.734,61
<b>SU 21 / 31</b>	<b>Summe Erträge / Einzahlungen operative Gebarung</b>				<b>9.434,61</b>	<b>2.700,00</b>	<b>6.734,61</b>	<b>9.434,61</b>	<b>2.700,00</b>	<b>6.734,61</b>
1/870100-600000	Energiebezüge	2222	3222	24	4.342,68	3.700,00	642,68	4.342,68	3.700,00	642,68
1/870100-618000	Instandhaltung von sonstigen Anlagen	2224	3224	24	0,00	100,00	-100,00	0,00	100,00	-100,00
1/870100-680000	Planmäßige Abschreibung	2226			2.428,20	2.400,00	28,20	0,00	0,00	0,00
<b>SU 22 / 32</b>	<b>Summe Aufwendungen / Auszahlungen operative Gebarung</b>				<b>6.770,88</b>	<b>6.200,00</b>	<b>570,88</b>	<b>4.342,68</b>	<b>3.800,00</b>	<b>542,68</b>
<b>SA 0 / SA 1</b>	<b>(0) Nettoergebnis (21 - 22) / (1) Geldfluss operative Gebarung (31 - 32)</b>				<b>2.663,73</b>	<b>-3.500,00</b>	<b>6.163,73</b>	<b>5.091,93</b>	<b>-1.100,00</b>	<b>6.191,93</b>
<b>SU 23</b>	<b>Summe Haushaltsrücklagen</b>				<b>0,00</b>	<b>0,00</b>	<b>0,00</b>	<b>0,00</b>	<b>0,00</b>	<b>0,00</b>
<b>SA00</b>	<b>Nettoergebnis nach Zuw./Entn. Haushaltsrücklagen (Saldo 0 +/- SU23)</b>				<b>2.663,73</b>	<b>-3.500,00</b>	<b>6.163,73</b>			
<b>Investive Gebarung</b>										
<b>SU 33</b>	<b>Summe Einzahlungen investive Gebarung</b>							<b>0,00</b>	<b>0,00</b>	<b>0,00</b>
<b>SU 34</b>	<b>Summe Auszahlungen investive Gebarung</b>							<b>0,00</b>	<b>0,00</b>	<b>0,00</b>
<b>SA2</b>	<b>Saldo (2) Geldfluss aus der Investiven Gebarung (33 - 34)</b>							<b>0,00</b>	<b>0,00</b>	<b>0,00</b>
<b>SA3</b>	<b>Saldo (3) Nettofinanzierungssaldo (Saldo 1 + Saldo 2)</b>							<b>5.091,93</b>	<b>-1.100,00</b>	<b>6.191,93</b>
<b>Finanzierungstätigkeit</b>										
<b>SU 35</b>	<b>Summe Einzahlungen aus der Finanzierungstätigkeit</b>							<b>0,00</b>	<b>0,00</b>	<b>0,00</b>
<b>SU 36</b>	<b>Summe Auszahlungen aus der Finanzierungstätigkeit</b>							<b>0,00</b>	<b>0,00</b>	<b>0,00</b>
<b>SA4</b>	<b>Saldo (4) Geldfluss aus der Finanzierungstätigkeit (35 - 36)</b>							<b>0,00</b>	<b>0,00</b>	<b>0,00</b>
<b>SA5</b>	<b>Saldo (5) Geldfluss aus der voranschlagswirksamen Gebarung (Saldo 3 + Saldo 4)</b>							<b>5.091,93</b>	<b>-1.100,00</b>	<b>6.191,93</b>

	MVAG	MVAG	VCQU	Ergebnisrechnung			Finanzierungsrechnung			
				EH	FH	RA 2025	VA 2025	RA - VA	RA 2025	VA 2025
<b>9 Finanzwirtschaft</b>										
<b>90</b>	<b>Gesonderte Verwaltung</b>									
<b>900</b>	<b>Gesonderte Verwaltung</b>									
<b>900000</b>	<b>Gesonderte Verwaltung</b>									
<b>Operative Gebarung</b>										
2/900000+808000	Verkauf von Altmaterial (Moebel,Masch.)	2116	3116	16	0,00	200,00	-200,00	0,00	200,00	-200,00
2/900000+810000	Schotterabbaugebuehr	2114	3114	13	0,00	100,00	-100,00	0,00	100,00	-100,00
2/900000+816000	Verwaltungskostenbeitrag Landschaftsabg., Jagdp.	2114	3114	13	2.545,92	5.200,00	-2.654,08	2.545,92	5.200,00	-2.654,08
2/900000+816001	Kostenbeiträge (Kostenersätze) AMS	2114	3114		6.209,94	0,00	6.209,94	6.209,94	0,00	6.209,94
2/900000+817000	Erträge aus der Auflösung von sonstigen Rückstellungen	2117			7.839,17	7.800,00	39,17	0,00	0,00	0,00
<b>SU 21 / 31</b>	<b>Summe Erträge / Einzahlungen operative Gebarung</b>				<b>16.595,03</b>	<b>13.300,00</b>	<b>3.295,03</b>	<b>8.755,86</b>	<b>5.500,00</b>	<b>3.255,86</b>
1/900000-510000	Bezüge für Vb I	2211	3211	20	92.945,33	89.100,00	3.845,33	92.945,33	89.100,00	3.845,33
1/900000-566000	Zuwendungen aus Anlass von Dienstjubiläen	2212	3212	20	6.526,68	0,00	6.526,68	6.526,68	0,00	6.526,68
1/900000-580000	Dbg Ausgleichsfonds	2212	3212	20	3.680,63	2.600,00	1.080,63	3.680,63	2.600,00	1.080,63
1/900000-582000	Dgb Sozialversicherung	2212	3212	20	18.233,06	13.400,00	4.833,06	18.233,06	13.400,00	4.833,06
1/900000-591000	Dotierung von Rückstellungen für Abfertigungen	2214			3.607,60	2.300,00	1.307,60	0,00	0,00	0,00
1/900000-592000	Dotierung von Rückstellungen für Jubiläumszuwendungen	2214			89,40	300,00	-210,60	0,00	0,00	0,00
1/900000-616000	Instandhaltung von Maschinen	2224	3224	24	905,08	1.900,00	-994,92	905,08	1.900,00	-994,92
1/900000-710000	Öffentliche Abgaben, ohne Gebühren gemäß FAG	2225	3225		31,00	0,00	31,00	31,00	0,00	31,00
1/900000-728000	Sonstige Leistungsentgelte Gemdat	2225	3225	24	13.038,30	10.500,00	2.538,30	13.990,46	10.500,00	3.490,46
<b>SU 22 / 32</b>	<b>Summe Aufwendungen / Auszahlungen operative Gebarung</b>				<b>139.057,08</b>	<b>120.100,00</b>	<b>18.957,08</b>	<b>136.312,24</b>	<b>117.500,00</b>	<b>18.812,24</b>
<b>SA 0 / SA 1</b>	<b>(0) Nettoergebnis (21 - 22) / (1) Geldfluss operative Gebarung (31 - 32)</b>				<b>-122.462,05</b>	<b>-106.800,00</b>	<b>-15.662,05</b>	<b>-127.556,38</b>	<b>-112.000,00</b>	<b>-15.556,38</b>
<b>SU 23</b>	<b>Summe Haushaltsrücklagen</b>				<b>0,00</b>	<b>0,00</b>	<b>0,00</b>	<b>0,00</b>	<b>0,00</b>	<b>0,00</b>
<b>SA00</b>	<b>Nettoergebnis nach Zuw./Entn. Haushaltsrücklagen (Saldo 0 +/- SU23)</b>				<b>-122.462,05</b>	<b>-106.800,00</b>	<b>-15.662,05</b>			
<b>Investive Gebarung</b>										
<b>SU 33</b>	<b>Summe Einzahlungen investive Gebarung</b>							<b>0,00</b>	<b>0,00</b>	<b>0,00</b>
<b>SU 34</b>	<b>Summe Auszahlungen investive Gebarung</b>							<b>0,00</b>	<b>0,00</b>	<b>0,00</b>
<b>SA2</b>	<b>Saldo (2) Geldfluss aus der Investiven Gebarung (33 - 34)</b>							<b>0,00</b>	<b>0,00</b>	<b>0,00</b>
<b>SA3</b>	<b>Saldo (3) Nettofinanzierungssaldo (Saldo 1 + Saldo 2)</b>							<b>-127.556,38</b>	<b>-112.000,00</b>	<b>-15.556,38</b>
<b>Finanzierungstätigkeit</b>										
<b>SU 35</b>	<b>Summe Einzahlungen aus der Finanzierungstätigkeit</b>							<b>0,00</b>	<b>0,00</b>	<b>0,00</b>
<b>SU 36</b>	<b>Summe Auszahlungen aus der Finanzierungstätigkeit</b>							<b>0,00</b>	<b>0,00</b>	<b>0,00</b>

		MVAG			Ergebnisrechnung			Finanzierungsrechnung		
		EH	FH	VCQU	RA 2025	VA 2025	RA - VA	RA 2025	VA 2025	RA - VA
SA4	Saldo (4) Geldfluss aus der Finanzierungstätigkeit (35 – 36)							0,00	0,00	0,00
SA5	Saldo (5) Geldfluss aus der voranschlagswirksamen Gebarung (Saldo 3 + Saldo 4)							-127.556,38	-112.000,00	-15.556,38
<b>91</b>	<b>Kapitalvermögen und Stiftungen ohne eigene Rechtspersönlichkeit</b>									
<b>910</b>	<b>Geldverkehr</b>									
<b>910000</b>	<b>Geldverkehr</b>									
	<b>Operative Gebarung</b>									
2/910000+823000	Zinsen der Giro u. Spargirokonten	2131	3131	14	446,55	500,00	-53,45	446,55	500,00	-53,45
<b>SU 21 / 31</b>	<b>Summe Erträge / Einzahlungen operative Gebarung</b>				<b>446,55</b>	<b>500,00</b>	<b>-53,45</b>	<b>446,55</b>	<b>500,00</b>	<b>-53,45</b>
1/910000-659000	Geldverkehrsspesen	2244	3244	24	2.465,54	2.100,00	365,54	2.465,54	2.100,00	365,54
1/910000-710000	Kapitalertragssteuer	2225	3225	24	111,64	1.000,00	-888,36	111,64	1.000,00	-888,36
<b>SU 22 / 32</b>	<b>Summe Aufwendungen / Auszahlungen operative Gebarung</b>				<b>2.577,18</b>	<b>3.100,00</b>	<b>-522,82</b>	<b>2.577,18</b>	<b>3.100,00</b>	<b>-522,82</b>
<b>SA 0 / SA 1</b>	<b>(0) Nettoergebnis (21 - 22) / (1) Geldfluss operative Gebarung (31 – 32)</b>				<b>-2.130,63</b>	<b>-2.600,00</b>	<b>469,37</b>	<b>-2.130,63</b>	<b>-2.600,00</b>	<b>469,37</b>
<b>SU 23</b>	<b>Summe Haushaltsrücklagen</b>				<b>0,00</b>	<b>0,00</b>	<b>0,00</b>	<b>0,00</b>	<b>0,00</b>	<b>0,00</b>
<b>SA00</b>	<b>Nettoergebnis nach Zuw./Entn. Haushaltsrücklagen (Saldo 0 +/- SU23)</b>				<b>-2.130,63</b>	<b>-2.600,00</b>	<b>469,37</b>			
	<b>Investive Gebarung</b>									
<b>SU 33</b>	<b>Summe Einzahlungen investive Gebarung</b>							<b>0,00</b>	<b>0,00</b>	<b>0,00</b>
<b>SU 34</b>	<b>Summe Auszahlungen investive Gebarung</b>							<b>0,00</b>	<b>0,00</b>	<b>0,00</b>
<b>SA2</b>	<b>Saldo (2) Geldfluss aus der Investiven Gebarung (33 – 34)</b>							<b>0,00</b>	<b>0,00</b>	<b>0,00</b>
<b>SA3</b>	<b>Saldo (3) Nettofinanzierungssaldo (Saldo 1 + Saldo 2)</b>							<b>-2.130,63</b>	<b>-2.600,00</b>	<b>469,37</b>
	<b>Finanzierungstätigkeit</b>									
<b>SU 35</b>	<b>Summe Einzahlungen aus der Finanzierungstätigkeit</b>							<b>0,00</b>	<b>0,00</b>	<b>0,00</b>
<b>SU 36</b>	<b>Summe Auszahlungen aus der Finanzierungstätigkeit</b>							<b>0,00</b>	<b>0,00</b>	<b>0,00</b>
<b>SA4</b>	<b>Saldo (4) Geldfluss aus der Finanzierungstätigkeit (35 – 36)</b>							<b>0,00</b>	<b>0,00</b>	<b>0,00</b>
<b>SA5</b>	<b>Saldo (5) Geldfluss aus der voranschlagswirksamen Gebarung (Saldo 3 + Saldo 4)</b>							<b>-2.130,63</b>	<b>-2.600,00</b>	<b>469,37</b>
<b>912</b>	<b>Rücklagen (soweit nicht aufteilbar)</b>									
<b>912000</b>	<b>Rücklagen(soweit nicht Aufgeteilt)</b>									
	<b>Operative Gebarung</b>									
<b>SU 21 / 31</b>	<b>Summe Erträge / Einzahlungen operative Gebarung</b>				<b>0,00</b>	<b>0,00</b>	<b>0,00</b>	<b>0,00</b>	<b>0,00</b>	<b>0,00</b>
1/912000-710000	Kapitalertragssteuer	2225	3225	24	0,00	100,00	-100,00	0,00	100,00	-100,00
<b>SU 22 / 32</b>	<b>Summe Aufwendungen / Auszahlungen operative Gebarung</b>				<b>0,00</b>	<b>100,00</b>	<b>-100,00</b>	<b>0,00</b>	<b>100,00</b>	<b>-100,00</b>
<b>SA 0 / SA 1</b>	<b>(0) Nettoergebnis (21 - 22) / (1) Geldfluss operative Gebarung (31 – 32)</b>				<b>0,00</b>	<b>-100,00</b>	<b>100,00</b>	<b>0,00</b>	<b>-100,00</b>	<b>100,00</b>
2/912000+895009	Entnahmen von allgemeinen Haushaltsrücklagen	2301			0,00	112.300,00	-112.300,00	0,00	0,00	0,00

		MVAG	MVAG	VCQU	Ergebnisrechnung			Finanzierungsrechnung		
		EH	FH		RA 2025	VA 2025	RA - VA	RA 2025	VA 2025	RA - VA
2/912000+895019	Entnahmen von allgemeinen Haushaltsrücklagen	2301			84.701,54	0,00	84.701,54	0,00	0,00	0,00
<b>SU 23</b>	<b>Summe Haushaltsrücklagen</b>				<b>84.701,54</b>	<b>112.300,00</b>	<b>-27.598,46</b>	<b>0,00</b>	<b>0,00</b>	<b>0,00</b>
<b>SA00</b>	<b>Nettoergebnis nach Zuw./Entn. Haushaltsrücklagen (Saldo 0 +/- SU23)</b>				<b>84.701,54</b>	<b>112.200,00</b>	<b>-27.498,46</b>			
<b>Investive Gebarung</b>										
<b>SU 33</b>	<b>Summe Einzahlungen investive Gebarung</b>							<b>0,00</b>	<b>0,00</b>	<b>0,00</b>
<b>SU 34</b>	<b>Summe Auszahlungen investive Gebarung</b>							<b>0,00</b>	<b>0,00</b>	<b>0,00</b>
<b>SA2</b>	<b>Saldo (2) Geldfluss aus der Investiven Gebarung (33 – 34)</b>							<b>0,00</b>	<b>0,00</b>	<b>0,00</b>
<b>SA3</b>	<b>Saldo (3) Nettofinanzierungssaldo (Saldo 1 + Saldo 2)</b>							<b>0,00</b>	<b>-100,00</b>	<b>100,00</b>
<b>Finanzierungstätigkeit</b>										
<b>SU 35</b>	<b>Summe Einzahlungen aus der Finanzierungstätigkeit</b>							<b>0,00</b>	<b>0,00</b>	<b>0,00</b>
<b>SU 36</b>	<b>Summe Auszahlungen aus der Finanzierungstätigkeit</b>							<b>0,00</b>	<b>0,00</b>	<b>0,00</b>
<b>SA4</b>	<b>Saldo (4) Geldfluss aus der Finanzierungstätigkeit (35 – 36)</b>							<b>0,00</b>	<b>0,00</b>	<b>0,00</b>
<b>SA5</b>	<b>Saldo (5) Geldfluss aus der voranschlagswirksamen Gebarung (Saldo 3 + Saldo 4)</b>							<b>0,00</b>	<b>-100,00</b>	<b>100,00</b>
<b>914</b>	<b>Beteiligungen</b>									
<b>914000</b>	<b>Beteiligungen</b>									
<b>Operative Gebarung</b>										
<b>SU 21 / 31</b>	<b>Summe Erträge / Einzahlungen operative Gebarung</b>				<b>0,00</b>	<b>0,00</b>	<b>0,00</b>	<b>0,00</b>	<b>0,00</b>	<b>0,00</b>
1/914000-781000	Transfers an Beteiligungen der Gemeinde/des Gemeindeverbandes	2232	3232	27	12.702,39	14.000,00	-1.297,61	12.702,39	14.000,00	-1.297,61
<b>SU 22 / 32</b>	<b>Summe Aufwendungen / Auszahlungen operative Gebarung</b>				<b>12.702,39</b>	<b>14.000,00</b>	<b>-1.297,61</b>	<b>12.702,39</b>	<b>14.000,00</b>	<b>-1.297,61</b>
<b>SA 0 / SA 1</b>	<b>(0) Nettoergebnis (21 - 22) / (1) Geldfluss operative Gebarung (31 – 32)</b>				<b>-12.702,39</b>	<b>-14.000,00</b>	<b>1.297,61</b>	<b>-12.702,39</b>	<b>-14.000,00</b>	<b>1.297,61</b>
<b>SU 23</b>	<b>Summe Haushaltsrücklagen</b>				<b>0,00</b>	<b>0,00</b>	<b>0,00</b>	<b>0,00</b>	<b>0,00</b>	<b>0,00</b>
<b>SA00</b>	<b>Nettoergebnis nach Zuw./Entn. Haushaltsrücklagen (Saldo 0 +/- SU23)</b>				<b>-12.702,39</b>	<b>-14.000,00</b>	<b>1.297,61</b>			
<b>Investive Gebarung</b>										
<b>SU 33</b>	<b>Summe Einzahlungen investive Gebarung</b>							<b>0,00</b>	<b>0,00</b>	<b>0,00</b>
<b>SU 34</b>	<b>Summe Auszahlungen investive Gebarung</b>							<b>0,00</b>	<b>0,00</b>	<b>0,00</b>
<b>SA2</b>	<b>Saldo (2) Geldfluss aus der Investiven Gebarung (33 – 34)</b>							<b>0,00</b>	<b>0,00</b>	<b>0,00</b>
<b>SA3</b>	<b>Saldo (3) Nettofinanzierungssaldo (Saldo 1 + Saldo 2)</b>							<b>-12.702,39</b>	<b>-14.000,00</b>	<b>1.297,61</b>
<b>Finanzierungstätigkeit</b>										
<b>SU 35</b>	<b>Summe Einzahlungen aus der Finanzierungstätigkeit</b>							<b>0,00</b>	<b>0,00</b>	<b>0,00</b>
<b>SU 36</b>	<b>Summe Auszahlungen aus der Finanzierungstätigkeit</b>							<b>0,00</b>	<b>0,00</b>	<b>0,00</b>
<b>SA4</b>	<b>Saldo (4) Geldfluss aus der Finanzierungstätigkeit (35 – 36)</b>							<b>0,00</b>	<b>0,00</b>	<b>0,00</b>
<b>SA5</b>	<b>Saldo (5) Geldfluss aus der voranschlagswirksamen Gebarung (Saldo 3 + Saldo 4)</b>							<b>-12.702,39</b>	<b>-14.000,00</b>	<b>1.297,61</b>

		MVAG			Ergebnisrechnung			Finanzierungsrechnung		
		EH	FH	VCQU	RA 2025	VA 2025	RA - VA	RA 2025	VA 2025	RA - VA
<b>92</b>	<b>Öffentliche Abgaben</b>									
<b>920</b>	<b>Ausschließliche Gemeindeabgaben</b>									
<b>920000</b>	<b>Ausschließliche Gemeindeabgaben</b>									
	<b>Operative Gebarung</b>									
2/920000+830000	Grundsteuer A	2111	3111	10	21.876,61	24.500,00	-2.623,39	21.876,61	24.500,00	-2.623,39
2/920000+831000	Grundsteuer B	2111	3111	10	175.751,01	161.600,00	14.151,01	175.751,01	161.600,00	14.151,01
2/920000+833100	Kommunalsteuer	2111	3111	10	370.804,99	336.300,00	34.504,99	370.804,99	336.300,00	34.504,99
2/920000+837000	Vergnügungsabgabe	2111	3111	10	0,00	300,00	-300,00	0,00	300,00	-300,00
2/920000+838000	Hundeabgabe	2111	3111	10	3.897,72	4.000,00	-102,28	3.951,18	4.000,00	-48,82
2/920000+841000	Gebrauchsabgabe	2111	3111	10	27.228,85	25.300,00	1.928,85	27.228,85	25.300,00	1.928,85
2/920000+849000	Stundungszinsen	2111	3111	10	690,89	1.000,00	-309,11	937,79	1.000,00	-62,21
2/920000+849001	Nebensprüche (Mahngebühren)	2111	3111	10	334,65	100,00	234,65	334,65	100,00	234,65
2/920000+850000	Aufschliessungsbeiträge (Gem. Par.14)	2111	3111	10	123.317,64	154.200,00	-30.882,36	150.892,11	154.200,00	-3.307,89
2/920000+856000	Verwaltungsabgaben (Standesamtsgeb.)	2111	3111	10	13.127,00	10.000,00	3.127,00	13.090,66	10.000,00	3.090,66
2/920000+857000	Kommissionsgebühren	2111	3111	10	0,00	500,00	-500,00	0,00	500,00	-500,00
<b>SU 21 / 31</b>	<b>Summe Erträge / Einzahlungen operative Gebarung</b>				<b>737.029,36</b>	<b>717.800,00</b>	<b>19.229,36</b>	<b>764.867,85</b>	<b>717.800,00</b>	<b>47.067,85</b>
1/920000-691000	Uebringliche Forderungen	2225	3225	24	473,70	500,00	-26,30	473,70	500,00	-26,30
1/920000-752000	Kosten d.Abgabeneinhebung	2231	3231	26	12.493,19	14.700,00	-2.206,81	12.493,19	14.700,00	-2.206,81
<b>SU 22 / 32</b>	<b>Summe Aufwendungen / Auszahlungen operative Gebarung</b>				<b>12.966,89</b>	<b>15.200,00</b>	<b>-2.233,11</b>	<b>12.966,89</b>	<b>15.200,00</b>	<b>-2.233,11</b>
<b>SA 0 / SA 1</b>	<b>(0) Nettoergebnis (21 - 22) / (1) Geldfluss operative Gebarung (31 - 32)</b>				<b>724.062,47</b>	<b>702.600,00</b>	<b>21.462,47</b>	<b>751.900,96</b>	<b>702.600,00</b>	<b>49.300,96</b>
<b>SU 23</b>	<b>Summe Haushaltsrücklagen</b>				<b>0,00</b>	<b>0,00</b>	<b>0,00</b>	<b>0,00</b>	<b>0,00</b>	<b>0,00</b>
<b>SA00</b>	<b>Nettoergebnis nach Zuw./Entn. Haushaltsrücklagen (Saldo 0 +/- SU23)</b>				<b>724.062,47</b>	<b>702.600,00</b>	<b>21.462,47</b>			
	<b>Investive Gebarung</b>									
<b>SU 33</b>	<b>Summe Einzahlungen investive Gebarung</b>							<b>0,00</b>	<b>0,00</b>	<b>0,00</b>
<b>SU 34</b>	<b>Summe Auszahlungen investive Gebarung</b>							<b>0,00</b>	<b>0,00</b>	<b>0,00</b>
<b>SA2</b>	<b>Saldo (2) Geldfluss aus der Investiven Gebarung (33 - 34)</b>							<b>0,00</b>	<b>0,00</b>	<b>0,00</b>
<b>SA3</b>	<b>Saldo (3) Nettofinanzierungssaldo (Saldo 1 + Saldo 2)</b>							<b>751.900,96</b>	<b>702.600,00</b>	<b>49.300,96</b>
	<b>Finanzierungstätigkeit</b>									
<b>SU 35</b>	<b>Summe Einzahlungen aus der Finanzierungstätigkeit</b>							<b>0,00</b>	<b>0,00</b>	<b>0,00</b>
<b>SU 36</b>	<b>Summe Auszahlungen aus der Finanzierungstätigkeit</b>							<b>0,00</b>	<b>0,00</b>	<b>0,00</b>
<b>SA4</b>	<b>Saldo (4) Geldfluss aus der Finanzierungstätigkeit (35 - 36)</b>							<b>0,00</b>	<b>0,00</b>	<b>0,00</b>
<b>SA5</b>	<b>Saldo (5) Geldfluss aus der voranschlagswirksamen Gebarung (Saldo 3 + Saldo 4)</b>							<b>751.900,96</b>	<b>702.600,00</b>	<b>49.300,96</b>
<b>921</b>	<b>Zwischen Ländern und Gemeinden geteilte Abgaben</b>									
<b>921000</b>	<b>Zwischen Ländern u. Gemeinden geteilte Abgaben</b>									
	<b>Operative Gebarung</b>									
2/921000+834000	Fremdenverkehrsabgaben	2111	3111	10	31.234,55	26.400,00	4.834,55	31.234,55	26.400,00	4.834,55

		MVAG			Ergebnisrechnung			Finanzierungsrechnung		
		EH	FH	VCQU	RA 2025	VA 2025	RA - VA	RA 2025	VA 2025	RA - VA
2/921000+861000	Transfers von Ländern, Landesfonds und Landeskammern	2121	3121	15	15.546,93	33.500,00	-17.953,07	15.546,93	33.500,00	-17.953,07
<b>SU 21 / 31</b>	<b>Summe Erträge / Einzahlungen operative Gebarung</b>				<b>46.781,48</b>	<b>59.900,00</b>	<b>-13.118,52</b>	<b>46.781,48</b>	<b>59.900,00</b>	<b>-13.118,52</b>
<b>SU 22 / 32</b>	<b>Summe Aufwendungen / Auszahlungen operative Gebarung</b>				<b>0,00</b>	<b>0,00</b>	<b>0,00</b>	<b>0,00</b>	<b>0,00</b>	<b>0,00</b>
<b>SA 0 / SA 1</b>	<b>(0) Nettoergebnis (21 - 22) / (1) Geldfluss operative Gebarung (31 - 32)</b>				<b>46.781,48</b>	<b>59.900,00</b>	<b>-13.118,52</b>	<b>46.781,48</b>	<b>59.900,00</b>	<b>-13.118,52</b>
<b>SU 23</b>	<b>Summe Haushaltsrücklagen</b>				<b>0,00</b>	<b>0,00</b>	<b>0,00</b>	<b>0,00</b>	<b>0,00</b>	<b>0,00</b>
<b>SA00</b>	<b>Nettoergebnis nach Zuw./Entn. Haushaltsrücklagen (Saldo 0 +/- SU23)</b>				<b>46.781,48</b>	<b>59.900,00</b>	<b>-13.118,52</b>			
<b>Investive Gebarung</b>										
<b>SU 33</b>	<b>Summe Einzahlungen investive Gebarung</b>							<b>0,00</b>	<b>0,00</b>	<b>0,00</b>
<b>SU 34</b>	<b>Summe Auszahlungen investive Gebarung</b>							<b>0,00</b>	<b>0,00</b>	<b>0,00</b>
<b>SA2</b>	<b>Saldo (2) Geldfluss aus der Investiven Gebarung (33 - 34)</b>							<b>0,00</b>	<b>0,00</b>	<b>0,00</b>
<b>SA3</b>	<b>Saldo (3) Nettofinanzierungssaldo (Saldo 1 + Saldo 2)</b>							<b>46.781,48</b>	<b>59.900,00</b>	<b>-13.118,52</b>
<b>Finanzierungstätigkeit</b>										
<b>SU 35</b>	<b>Summe Einzahlungen aus der Finanzierungstätigkeit</b>							<b>0,00</b>	<b>0,00</b>	<b>0,00</b>
<b>SU 36</b>	<b>Summe Auszahlungen aus der Finanzierungstätigkeit</b>							<b>0,00</b>	<b>0,00</b>	<b>0,00</b>
<b>SA4</b>	<b>Saldo (4) Geldfluss aus der Finanzierungstätigkeit (35 - 36)</b>							<b>0,00</b>	<b>0,00</b>	<b>0,00</b>
<b>SA5</b>	<b>Saldo (5) Geldfluss aus der voranschlagswirksamen Gebarung (Saldo 3 + Saldo 4)</b>							<b>46.781,48</b>	<b>59.900,00</b>	<b>-13.118,52</b>
<b>925</b>	<b>Ertragsanteile an gemeinschaftlichen Bundesabgaben</b>									
<b>925000</b>	<b>Ertragsanteile an Gemeensch. Bundesabg.</b>									
<b>Operative Gebarung</b>										
2/925000+859400	Ertragsanteile nach dem Abvs	2112	3112	11	3.158.128,85	3.126.000,00	32.128,85	3.158.128,85	3.126.000,00	32.128,85
<b>SU 21 / 31</b>	<b>Summe Erträge / Einzahlungen operative Gebarung</b>				<b>3.158.128,85</b>	<b>3.126.000,00</b>	<b>32.128,85</b>	<b>3.158.128,85</b>	<b>3.126.000,00</b>	<b>32.128,85</b>
<b>SU 22 / 32</b>	<b>Summe Aufwendungen / Auszahlungen operative Gebarung</b>				<b>0,00</b>	<b>0,00</b>	<b>0,00</b>	<b>0,00</b>	<b>0,00</b>	<b>0,00</b>
<b>SA 0 / SA 1</b>	<b>(0) Nettoergebnis (21 - 22) / (1) Geldfluss operative Gebarung (31 - 32)</b>				<b>3.158.128,85</b>	<b>3.126.000,00</b>	<b>32.128,85</b>	<b>3.158.128,85</b>	<b>3.126.000,00</b>	<b>32.128,85</b>
<b>SU 23</b>	<b>Summe Haushaltsrücklagen</b>				<b>0,00</b>	<b>0,00</b>	<b>0,00</b>	<b>0,00</b>	<b>0,00</b>	<b>0,00</b>
<b>SA00</b>	<b>Nettoergebnis nach Zuw./Entn. Haushaltsrücklagen (Saldo 0 +/- SU23)</b>				<b>3.158.128,85</b>	<b>3.126.000,00</b>	<b>32.128,85</b>			
<b>Investive Gebarung</b>										
<b>SU 33</b>	<b>Summe Einzahlungen investive Gebarung</b>							<b>0,00</b>	<b>0,00</b>	<b>0,00</b>
<b>SU 34</b>	<b>Summe Auszahlungen investive Gebarung</b>							<b>0,00</b>	<b>0,00</b>	<b>0,00</b>
<b>SA2</b>	<b>Saldo (2) Geldfluss aus der Investiven Gebarung (33 - 34)</b>							<b>0,00</b>	<b>0,00</b>	<b>0,00</b>
<b>SA3</b>	<b>Saldo (3) Nettofinanzierungssaldo (Saldo 1 + Saldo 2)</b>							<b>3.158.128,85</b>	<b>3.126.000,00</b>	<b>32.128,85</b>
<b>Finanzierungstätigkeit</b>										
<b>SU 35</b>	<b>Summe Einzahlungen aus der Finanzierungstätigkeit</b>							<b>0,00</b>	<b>0,00</b>	<b>0,00</b>
<b>SU 36</b>	<b>Summe Auszahlungen aus der Finanzierungstätigkeit</b>							<b>0,00</b>	<b>0,00</b>	<b>0,00</b>
<b>SA4</b>	<b>Saldo (4) Geldfluss aus der Finanzierungstätigkeit (35 - 36)</b>							<b>0,00</b>	<b>0,00</b>	<b>0,00</b>
<b>SA5</b>	<b>Saldo (5) Geldfluss aus der voranschlagswirksamen Gebarung (Saldo 3 + Saldo 4)</b>							<b>3.158.128,85</b>	<b>3.126.000,00</b>	<b>32.128,85</b>

		MVAG	MVAG	VCQU	Ergebnisrechnung			Finanzierungsrechnung		
		EH	FH		RA 2025	VA 2025	RA - VA	RA 2025	VA 2025	RA - VA
<b>94</b>	<b>Finanzzuweisungen und Zuschüsse</b>									
<b>940</b>	<b>Bedarfszuweisungen</b>									
<b>940000</b>	<b>Bedarfszuweisungen</b>									
<b>Operative Gebarung</b>										
2/940000+861000	Bedarfszuweisung BZ1	2121	3121	15	280.377,86	280.200,00	177,86	280.377,86	280.200,00	177,86
<b>SU 21 / 31</b>	<b>Summe Erträge / Einzahlungen operative Gebarung</b>				<b>280.377,86</b>	<b>280.200,00</b>	<b>177,86</b>	<b>280.377,86</b>	<b>280.200,00</b>	<b>177,86</b>
<b>SU 22 / 32</b>	<b>Summe Aufwendungen / Auszahlungen operative Gebarung</b>				<b>0,00</b>	<b>0,00</b>	<b>0,00</b>	<b>0,00</b>	<b>0,00</b>	<b>0,00</b>
<b>SA 0 / SA 1</b>	<b>(0) Nettoergebnis (21 - 22) / (1) Geldfluss operative Gebarung (31 - 32)</b>				<b>280.377,86</b>	<b>280.200,00</b>	<b>177,86</b>	<b>280.377,86</b>	<b>280.200,00</b>	<b>177,86</b>
<b>SU 23</b>	<b>Summe Haushaltsrücklagen</b>				<b>0,00</b>	<b>0,00</b>	<b>0,00</b>	<b>0,00</b>	<b>0,00</b>	<b>0,00</b>
<b>SA00</b>	<b>Nettoergebnis nach Zuw./Entn. Haushaltsrücklagen (Saldo 0 +/- SU23)</b>				<b>280.377,86</b>	<b>280.200,00</b>	<b>177,86</b>			
<b>Investive Gebarung</b>										
<b>SU 33</b>	<b>Summe Einzahlungen investive Gebarung</b>							<b>0,00</b>	<b>0,00</b>	<b>0,00</b>
<b>SU 34</b>	<b>Summe Auszahlungen investive Gebarung</b>							<b>0,00</b>	<b>0,00</b>	<b>0,00</b>
<b>SA2</b>	<b>Saldo (2) Geldfluss aus der Investiven Gebarung (33 - 34)</b>							<b>0,00</b>	<b>0,00</b>	<b>0,00</b>
<b>SA3</b>	<b>Saldo (3) Nettofinanzierungssaldo (Saldo 1 + Saldo 2)</b>							<b>280.377,86</b>	<b>280.200,00</b>	<b>177,86</b>
<b>Finanzierungstätigkeit</b>										
<b>SU 35</b>	<b>Summe Einzahlungen aus der Finanzierungstätigkeit</b>							<b>0,00</b>	<b>0,00</b>	<b>0,00</b>
<b>SU 36</b>	<b>Summe Auszahlungen aus der Finanzierungstätigkeit</b>							<b>0,00</b>	<b>0,00</b>	<b>0,00</b>
<b>SA4</b>	<b>Saldo (4) Geldfluss aus der Finanzierungstätigkeit (35 - 36)</b>							<b>0,00</b>	<b>0,00</b>	<b>0,00</b>
<b>SA5</b>	<b>Saldo (5) Geldfluss aus der voranschlagswirksamen Gebarung (Saldo 3 + Saldo 4)</b>							<b>280.377,86</b>	<b>280.200,00</b>	<b>177,86</b>
<b>941</b>	<b>Sonstige Finanzzuweisungen nach dem FAG</b>									
<b>941000</b>	<b>Sonst. Finanzzuw. nach dem Fag</b>									
<b>Operative Gebarung</b>										
2/941000+860000	Finanzzuweisung § 24 Fag	2121	3121	15	143.348,00	143.200,00	148,00	143.348,00	143.200,00	148,00
2/941000+860002	Transfers von Bund (Steigerung Liquidität 2025)	2121	3121		83.670,00	83.700,00	-30,00	83.670,00	83.700,00	-30,00
<b>SU 21 / 31</b>	<b>Summe Erträge / Einzahlungen operative Gebarung</b>				<b>227.018,00</b>	<b>226.900,00</b>	<b>118,00</b>	<b>227.018,00</b>	<b>226.900,00</b>	<b>118,00</b>
<b>SU 22 / 32</b>	<b>Summe Aufwendungen / Auszahlungen operative Gebarung</b>				<b>0,00</b>	<b>0,00</b>	<b>0,00</b>	<b>0,00</b>	<b>0,00</b>	<b>0,00</b>
<b>SA 0 / SA 1</b>	<b>(0) Nettoergebnis (21 - 22) / (1) Geldfluss operative Gebarung (31 - 32)</b>				<b>227.018,00</b>	<b>226.900,00</b>	<b>118,00</b>	<b>227.018,00</b>	<b>226.900,00</b>	<b>118,00</b>
<b>SU 23</b>	<b>Summe Haushaltsrücklagen</b>				<b>0,00</b>	<b>0,00</b>	<b>0,00</b>	<b>0,00</b>	<b>0,00</b>	<b>0,00</b>
<b>SA00</b>	<b>Nettoergebnis nach Zuw./Entn. Haushaltsrücklagen (Saldo 0 +/- SU23)</b>				<b>227.018,00</b>	<b>226.900,00</b>	<b>118,00</b>			
<b>Investive Gebarung</b>										
<b>SU 33</b>	<b>Summe Einzahlungen investive Gebarung</b>							<b>0,00</b>	<b>0,00</b>	<b>0,00</b>
<b>SU 34</b>	<b>Summe Auszahlungen investive Gebarung</b>							<b>0,00</b>	<b>0,00</b>	<b>0,00</b>
<b>SA2</b>	<b>Saldo (2) Geldfluss aus der Investiven Gebarung (33 - 34)</b>							<b>0,00</b>	<b>0,00</b>	<b>0,00</b>
<b>SA3</b>	<b>Saldo (3) Nettofinanzierungssaldo (Saldo 1 + Saldo 2)</b>							<b>227.018,00</b>	<b>226.900,00</b>	<b>118,00</b>

		MVAG	MVAG	VCQU	Ergebnisrechnung			Finanzierungsrechnung		
		EH	FH		RA 2025	VA 2025	RA - VA	RA 2025	VA 2025	RA - VA
<b>Finanzierungstätigkeit</b>										
SU 35	Summe Einzahlungen aus der Finanzierungstätigkeit							0,00	0,00	0,00
SU 36	Summe Auszahlungen aus der Finanzierungstätigkeit							0,00	0,00	0,00
SA4	Saldo (4) Geldfluss aus der Finanzierungstätigkeit (35 – 36)							0,00	0,00	0,00
SA5	Saldo (5) Geldfluss aus der voranschlagswirksamen Gebarung (Saldo 3 + Saldo 4)							227.018,00	226.900,00	118,00
945	Sonstige Zuschüsse des Bundes									
945000	Sonstige Zuschüsse des Bundes									
<b>Operative Gebarung</b>										
2/945000+860000	Transfers von Bund (digitaler Übergang) 2121 3121				0,00	15.400,00	-15.400,00	0,00	15.400,00	-15.400,00
SU 21 / 31	Summe Erträge / Einzahlungen operative Gebarung				0,00	15.400,00	-15.400,00	0,00	15.400,00	-15.400,00
SU 22 / 32	Summe Aufwendungen / Auszahlungen operative Gebarung				0,00	0,00	0,00	0,00	0,00	0,00
SA 0 / SA 1	(0) Nettoergebnis (21 - 22) / (1) Geldfluss operative Gebarung (31 – 32)				0,00	15.400,00	-15.400,00	0,00	15.400,00	-15.400,00
SU 23	Summe Haushaltsrücklagen				0,00	0,00	0,00	0,00	0,00	0,00
SA00	Nettoergebnis nach Zuw./Entn. Haushaltsrücklagen (Saldo 0 +/- SU23)				0,00	15.400,00	-15.400,00			
<b>Investive Gebarung</b>										
SU 33	Summe Einzahlungen investive Gebarung							0,00	0,00	0,00
SU 34	Summe Auszahlungen investive Gebarung							0,00	0,00	0,00
SA2	Saldo (2) Geldfluss aus der Investiven Gebarung (33 – 34)							0,00	0,00	0,00
SA3	Saldo (3) Nettofinanzierungssaldo (Saldo 1 + Saldo 2)							0,00	15.400,00	-15.400,00
<b>Finanzierungstätigkeit</b>										
SU 35	Summe Einzahlungen aus der Finanzierungstätigkeit							0,00	0,00	0,00
SU 36	Summe Auszahlungen aus der Finanzierungstätigkeit							0,00	0,00	0,00
SA4	Saldo (4) Geldfluss aus der Finanzierungstätigkeit (35 – 36)							0,00	0,00	0,00
SA5	Saldo (5) Geldfluss aus der voranschlagswirksamen Gebarung (Saldo 3 + Saldo 4)							0,00	15.400,00	-15.400,00
98	Haushaltsausgleich									
980	Verrechnung zwischen operativer Gebarung und Projekten									
980000	Verrechnung zwischen operativer Gebarung und Projekten									
<b>Operative Gebarung</b>										
2/980000+899000	Entnahmen aus Verrechnungsrücklagen 2116 zwischen operativer Gebarung und Projekten				10.070,45	0,00	10.070,45	0,00	0,00	0,00
SU 21 / 31	Summe Erträge / Einzahlungen operative Gebarung				10.070,45	0,00	10.070,45	0,00	0,00	0,00
1/980000-799000	Zuweisungen an Verrechnungsrücklagen 2225 zwischen operativer Gebarung und Projekten				60.190,66	98.700,00	-38.509,34	0,00	0,00	0,00
SU 22 / 32	Summe Aufwendungen / Auszahlungen operative Gebarung				60.190,66	98.700,00	-38.509,34	0,00	0,00	0,00

	MVAG	MVAG	VCQU	Ergebnisrechnung			Finanzierungsrechnung				
				EH	FH	RA 2025	VA 2025	RA - VA	RA 2025	VA 2025	RA - VA
SA 0 / SA 1											
	(0) Nettoergebnis (21 - 22) / (1) Geldfluss operative Gebarung (31 – 32)					-50.120,21	-98.700,00	48.579,79	0,00	0,00	0,00
SU 23	Summe Haushaltsrücklagen					0,00	0,00	0,00	0,00	0,00	0,00
SA00	Nettoergebnis nach Zuw./Entn. Haushaltsrücklagen (Saldo 0 +/- SU23)					-50.120,21	-98.700,00	48.579,79			
<b>Investive Gebarung</b>											
SU 33	Summe Einzahlungen investive Gebarung								0,00	0,00	0,00
SU 34	Summe Auszahlungen investive Gebarung								0,00	0,00	0,00
SA2	Saldo (2) Geldfluss aus der Investiven Gebarung (33 – 34)								0,00	0,00	0,00
SA3	Saldo (3) Nettofinanzierungssaldo (Saldo 1 + Saldo 2)								0,00	0,00	0,00
<b>Finanzierungstätigkeit</b>											
SU 35	Summe Einzahlungen aus der Finanzierungstätigkeit								0,00	0,00	0,00
SU 36	Summe Auszahlungen aus der Finanzierungstätigkeit								0,00	0,00	0,00
SA4	Saldo (4) Geldfluss aus der Finanzierungstätigkeit (35 – 36)								0,00	0,00	0,00
SA5	Saldo (5) Geldfluss aus der voranschlagswirksamen Gebarung (Saldo 3 + Saldo 4)								0,00	0,00	0,00
<b>99 Jahresergebnis, Übergabe und Übernahme des Jahresergebnisses, Abwicklung der Vorjahre</b>											
<b>990 Überschüsse und Abgänge (soweit nicht zugeordnet)</b>											
<b>990000 Übersch. u. Abgänge(soweit nicht Zugeo.)</b>											
<b>Operative Gebarung</b>											
SU 21 / 31	Summe Erträge / Einzahlungen operative Gebarung					0,00	0,00	0,00	0,00	0,00	0,00
SU 22 / 32	Summe Aufwendungen / Auszahlungen operative Gebarung					0,00	0,00	0,00	0,00	0,00	0,00
SA 0 / SA 1	(0) Nettoergebnis (21 - 22) / (1) Geldfluss operative Gebarung (31 – 32)					0,00	0,00	0,00	0,00	0,00	0,00
1/990000-795077	Zuweisung an allgemeine Haushaltsrücklagen	2401				443.801,55	0,00	443.801,55	0,00	0,00	0,00
SU 23	Summe Haushaltsrücklagen					-443.801,55	0,00	-443.801,55	0,00	0,00	0,00
SA00	Nettoergebnis nach Zuw./Entn. Haushaltsrücklagen (Saldo 0 +/- SU23)					-443.801,55	0,00	-443.801,55			
<b>Investive Gebarung</b>											
SU 33	Summe Einzahlungen investive Gebarung								0,00	0,00	0,00
SU 34	Summe Auszahlungen investive Gebarung								0,00	0,00	0,00
SA2	Saldo (2) Geldfluss aus der Investiven Gebarung (33 – 34)								0,00	0,00	0,00
SA3	Saldo (3) Nettofinanzierungssaldo (Saldo 1 + Saldo 2)								0,00	0,00	0,00
<b>Finanzierungstätigkeit</b>											
SU 35	Summe Einzahlungen aus der Finanzierungstätigkeit								0,00	0,00	0,00
SU 36	Summe Auszahlungen aus der Finanzierungstätigkeit								0,00	0,00	0,00
SA4	Saldo (4) Geldfluss aus der Finanzierungstätigkeit (35 – 36)								0,00	0,00	0,00
SA5	Saldo (5) Geldfluss aus der voranschlagswirksamen Gebarung (Saldo 3 + Saldo 4)								0,00	0,00	0,00

		MVAG			Ergebnisrechnung			Finanzierungsrechnung		
		EH	FH	VCQU	RA 2025	VA 2025	RA - VA	RA 2025	VA 2025	RA - VA
992	Abgänge an Kassenausgaberesten und Ausfälle an Kasseneinnahmeresten (soweit nicht aufteilbar)									
992000	Ausfälle an Kasseneinnahmeresten									
<b>Operative Gebarung</b>										
SU 21 / 31	Summe Erträge / Einzahlungen operative Gebarung				0,00	0,00	0,00	0,00	0,00	0,00
1/992000-691000	Kasseneinahmereste (ausfaelle)	2225	3225	24	0,00	100,00	-100,00	0,00	100,00	-100,00
SU 22 / 32	Summe Aufwendungen / Auszahlungen operative Gebarung				0,00	100,00	-100,00	0,00	100,00	-100,00
SA 0 / SA 1	(0) Nettoergebnis (21 - 22) / (1) Geldfluss operative Gebarung (31 – 32)				0,00	-100,00	100,00	0,00	-100,00	100,00
SU 23	Summe Haushaltsrücklagen				0,00	0,00	0,00	0,00	0,00	0,00
SA00	Nettoergebnis nach Zuw./Entn. Haushaltsrücklagen (Saldo 0 +/- SU23)				0,00	-100,00	100,00			
<b>Investive Gebarung</b>										
SU 33	Summe Einzahlungen investive Gebarung							0,00	0,00	0,00
SU 34	Summe Auszahlungen investive Gebarung							0,00	0,00	0,00
SA2	Saldo (2) Geldfluss aus der Investiven Gebarung (33 – 34)							0,00	0,00	0,00
SA3	Saldo (3) Nettofinanzierungssaldo (Saldo 1 + Saldo 2)							0,00	-100,00	100,00
<b>Finanzierungstätigkeit</b>										
SU 35	Summe Einzahlungen aus der Finanzierungstätigkeit							0,00	0,00	0,00
SU 36	Summe Auszahlungen aus der Finanzierungstätigkeit							0,00	0,00	0,00
SA4	Saldo (4) Geldfluss aus der Finanzierungstätigkeit (35 – 36)							0,00	0,00	0,00
SA5	Saldo (5) Geldfluss aus der voranschlagswirksamen Gebarung (Saldo 3 + Saldo 4)							0,00	-100,00	100,00

Nachweis der Investitionstätigkeit



Vorhaben	Vorhabensbezeichnung		RA 2025	VA 2025	RA - VA	RA Vorjahre	RA Gesamt
Konto	Bezeichnung						
<b>1001641</b>	<b>Feuerwehr (1990 bis 2099)</b>						
	<b>Auszahlungen - Investitionen - Mittelverwendung</b>		<b>364.707,17</b>	<b>365.600,00</b>	<b>-892,83</b>	<b>147.268,80</b>	<b>511.975,97</b>
	<b>Anschaffungs- oder Herstellungskosten</b>		<b>364.707,17</b>	<b>365.600,00</b>	<b>-892,83</b>	<b>147.268,80</b>	<b>511.975,97</b>
	5/164100-040001 Fahrzeuge (HLF2 FF-Schlickenreith)		364.707,17	365.600,00	-892,83	147.268,80	511.975,97
	<b>Einzahlungen - Finanzierung - Mittelaufbringung</b>		<b>267.475,97</b>	<b>268.400,00</b>	<b>-924,03</b>	<b>244.500,00</b>	<b>511.975,97</b>
	<b>Mittel aus Geldfluss aus der operativen Gebarung</b>		<b>-1.714,42</b>	<b>0,00</b>	<b>-1.714,42</b>	<b>194.500,00</b>	<b>192.785,58</b>
	5/164100-799000 Zuweisungen an Verrechnungsrücklagen zwischen operativer Gebarung und Projekten		-1.714,42	0,00	-1.714,42	0,00	-1.714,42
	6/164100+899000 Entnahmen aus Verrechnungsrücklagen zwischen operativer Gebarung und Projekten		0,00	0,00	0,00	194.500,00	194.500,00
	<b>Bedarfszuweisungen/KTZ</b>		<b>124.000,00</b>	<b>122.000,00</b>	<b>2.000,00</b>	<b>40.000,00</b>	<b>164.000,00</b>
	6/164100+301001 Kapitaltransfers von Ländern (Ust-Erstattung FW-Fz.)		25.000,00	25.000,00	0,00	0,00	25.000,00
	6/164100+301002 Kapitaltransfers von Ländern (Beihilfe Landesfeuerwehrkdo.)		74.000,00	72.000,00	2.000,00	0,00	74.000,00
	6/164100+871000 Bedarfszuweisung		0,00	0,00	0,00	40.000,00	40.000,00
	6/164100+871900 BZ Land NÖ (Ust-Erstattung FW-Fz.)		25.000,00	25.000,00	0,00	0,00	25.000,00
	<b>Haushaltsrücklagen/Zahlungsmittelreserven</b>		<b>0,00</b>	<b>0,00</b>	<b>0,00</b>	<b>0,00</b>	<b>0,00</b>
	<b>Sonstige Kapitaltransfers und Subventionen</b>		<b>145.190,39</b>	<b>146.400,00</b>	<b>-1.209,61</b>	<b>10.000,00</b>	<b>155.190,39</b>
	6/164100+303000 Kapitaltransfers (Beitrag FF-Schlickenreith)		145.190,39	146.400,00	-1.209,61	10.000,00	155.190,39
	<b>Darlehen/Innere Darlehen</b>		<b>0,00</b>	<b>0,00</b>	<b>0,00</b>	<b>0,00</b>	<b>0,00</b>
	<b>Finanzierungsleasing</b>		<b>0,00</b>	<b>0,00</b>	<b>0,00</b>	<b>0,00</b>	<b>0,00</b>
	<b>Veräußerung langfristiges Vermögen und Sonstiges</b>		<b>0,00</b>	<b>0,00</b>	<b>0,00</b>	<b>0,00</b>	<b>0,00</b>
<b>Finanzierungsergebnis 1001641</b>			<b>-97.231,20</b>	<b>-97.200,00</b>	<b>-31,20</b>	<b>97.231,20</b>	<b>0,00</b>
	offene Verbindlichkeiten		0,00				
	offene Forderungen		0,00				

Vorhaben	Vorhabensbezeichnung		RA 2025	VA 2025	RA - VA	RA Vorjahre	RA Gesamt
Konto	Bezeichnung						
<b>1002400</b>	<b>Kindergarten (1990 bis 2025)</b>						
	<b>Auszahlungen - Investitionen - Mittelverwendung</b>		<b>0,00</b>	<b>0,00</b>	<b>0,00</b>	<b>1.151.596,85</b>	<b>1.151.596,85</b>
	<b>Anschaffungs- oder Herstellungskosten</b>		<b>0,00</b>	<b>0,00</b>	<b>0,00</b>	<b>1.151.596,85</b>	<b>1.151.596,85</b>
	5/240000-010000	Zubau Kindergarten	0,00	0,00	0,00	51.596,85	51.596,85
	5/240000-346000	Tilgung Darlehen	0,00	0,00	0,00	1.100.000,00	1.100.000,00
	<b>Einzahlungen - Finanzierung - Mittelaufbringung</b>		<b>0,00</b>	<b>0,00</b>	<b>0,00</b>	<b>1.151.596,85</b>	<b>1.151.596,85</b>
	<b>Mittel aus Geldfluss aus der operativen Gebarung</b>		<b>0,00</b>	<b>0,00</b>	<b>0,00</b>	<b>-848.593,65</b>	<b>-848.593,65</b>
	5/240000-729960	Sonstige Aufwendungen Ist-Abgang Vorjahr	0,00	0,00	0,00	-894.639,93	-894.639,93
	6/240000+829910	Sonstige Erträge (Zuführung)	0,00	0,00	0,00	46.046,28	46.046,28
	<b>Bedarfszuweisungen/KTZ</b>		<b>0,00</b>	<b>0,00</b>	<b>0,00</b>	<b>1.011.496,34</b>	<b>1.011.496,34</b>
	6/240000+301000	Kapitaltransfers von Ländern, Landesfonds und Landeskammern	0,00	0,00	0,00	1.011.496,34	1.011.496,34
	<b>Haushaltsrücklagen/Zahlungsmittelreserven</b>		<b>0,00</b>	<b>0,00</b>	<b>0,00</b>	<b>0,00</b>	<b>0,00</b>
	<b>Sonstige Kapitaltransfers und Subventionen</b>		<b>0,00</b>	<b>0,00</b>	<b>0,00</b>	<b>988.694,16</b>	<b>988.694,16</b>
	6/240000+309000	Kapitaltransfers von der Europäischen Union	0,00	0,00	0,00	988.694,16	988.694,16
	<b>Darlehen/Innere Darlehen</b>		<b>0,00</b>	<b>0,00</b>	<b>0,00</b>	<b>0,00</b>	<b>0,00</b>
	<b>Finanzierungsleasing</b>		<b>0,00</b>	<b>0,00</b>	<b>0,00</b>	<b>0,00</b>	<b>0,00</b>
	<b>Veräußerung langfristiges Vermögen und Sonstiges</b>		<b>0,00</b>	<b>0,00</b>	<b>0,00</b>	<b>0,00</b>	<b>0,00</b>
<b>Finanzierungsergebnis 1002400</b>			<b>0,00</b>	<b>0,00</b>	<b>0,00</b>	<b>0,00</b>	<b>0,00</b>
	offene Verbindlichkeiten		0,00				
	offene Forderungen		0,00				

Vorhaben	Vorhabensbezeichnung		RA 2025	VA 2025	RA - VA	RA Vorjahre	RA Gesamt
Konto	Bezeichnung						
<b>1002650</b>	<b>Tennisklubhaus (2022 bis 2099)</b>						
	Auszahlungen - Investitionen - Mittelverwendung		0,00	0,00	0,00	0,00	0,00
	Anschaffungs- oder Herstellungskosten		0,00	0,00	0,00	0,00	0,00
	Einzahlungen - Finanzierung - Mittelaufbringung		0,00	0,00	0,00	0,00	0,00
	Mittel aus Geldfluss aus der operativen Gebarung		0,00	0,00	0,00	0,00	0,00
	Bedarfszuweisungen/KTZ		0,00	0,00	0,00	0,00	0,00
	Haushaltsrücklagen/Zahlungsmittelreserven		0,00	0,00	0,00	0,00	0,00
	Sonstige Kapitaltransfers und Subventionen		0,00	0,00	0,00	0,00	0,00
	Darlehen/Innere Darlehen		0,00	0,00	0,00	0,00	0,00
	Finanzierungsleasing		0,00	0,00	0,00	0,00	0,00
	Veräußerung langfristiges Vermögen und Sonstiges		0,00	0,00	0,00	0,00	0,00
<b>Finanzierungsergebnis 1002650</b>			<b>0,00</b>	<b>0,00</b>	<b>0,00</b>	<b>0,00</b>	<b>0,00</b>
	offene Verbindlichkeiten		0,00				
	offene Forderungen		0,00				

Vorhaben	Vorhabensbezeichnung		RA 2025	VA 2025	RA - VA	RA Vorjahre	RA Gesamt
Konto	Bezeichnung						
<b>1006120</b>	<b>Strassenbau (1990 bis 2099)</b>						
	<b>Auszahlungen - Investitionen - Mittelverwendung</b>		<b>736.812,10</b>	<b>185.500,00</b>	<b>551.312,10</b>	<b>2.518.022,58</b>	<b>3.254.834,68</b>
	<b>Anschaffungs- oder Herstellungskosten</b>		<b>736.812,10</b>	<b>185.500,00</b>	<b>551.312,10</b>	<b>2.518.022,58</b>	<b>3.254.834,68</b>
	5/612000-001000	Unbebaute Grundstücke (Ablöse Radwege)	0,00	0,00	0,00	16.064,00	16.064,00
	5/612000-002000	Gemeindestrassenbau	171.016,27	107.000,00	64.016,27	975.080,37	1.146.096,64
	5/612000-002001	Straßenbauten (Fahrradwegebau)	0,00	0,00	0,00	1.031.896,89	1.031.896,89
	5/612000-002100	Gueterwegbau	396.207,11	56.500,00	339.707,11	204.602,53	600.809,64
	5/612000-006000	Bachregulierung	0,00	0,00	0,00	171.019,87	171.019,87
	5/612000-051000	Kofinanzierte Schutzbauten (Bachregulierung)	169.588,72	22.000,00	147.588,72	85.944,92	255.533,64
	5/612000-280000	Geleistete Anzahlungen für Anlagen (Bachregulierung)	0,00	0,00	0,00	33.414,00	33.414,00
	<b>Einzahlungen - Finanzierung - Mittelaufbringung</b>		<b>592.901,76</b>	<b>169.600,00</b>	<b>423.301,76</b>	<b>3.065.364,22</b>	<b>3.658.265,98</b>
	<b>Mittel aus Geldfluss aus der operativen Gebarung</b>		<b>0,00</b>	<b>0,00</b>	<b>0,00</b>	<b>919.663,89</b>	<b>919.663,89</b>
	6/612000+829910	Sonstige Erträge (Zuführung)	0,00	0,00	0,00	98.500,00	98.500,00
	6/612000+829960	Sonstige Erträge Ist-Überschuss Vorjahr	0,00	0,00	0,00	821.163,89	821.163,89
	<b>Bedarfszuweisungen/KTZ</b>		<b>330.095,24</b>	<b>85.000,00</b>	<b>245.095,24</b>	<b>1.577.716,68</b>	<b>1.907.811,92</b>
	6/612000+301000	Kapitaltransfers von Ländern (Leader)	0,00	0,00	0,00	422.775,23	422.775,23
	6/612000+301001	Kapitaltransfers von Ländern (GW Bau)	218.362,50	0,00	218.362,50	43.814,30	262.176,80
	6/612000+301002	Kapitaltransfers von Ländern (Radwegebau)	0,00	0,00	0,00	49.189,99	49.189,99
	6/612000+301003	Kapitaltransfers von Ländern (Schutzbauten)	61.732,74	0,00	61.732,74	47.747,18	109.479,92
	6/612000+871000	Beihilfen aus Bedarfszuweisungen	50.000,00	85.000,00	-35.000,00	1.014.189,98	1.064.189,98
	<b>Haushaltsrücklagen/Zahlungsmittelreserven</b>		<b>0,00</b>	<b>0,00</b>	<b>0,00</b>	<b>0,00</b>	<b>0,00</b>
	<b>Sonstige Kapitaltransfers und Subventionen</b>		<b>262.806,52</b>	<b>84.600,00</b>	<b>178.206,52</b>	<b>437.983,65</b>	<b>700.790,17</b>
	6/612000+300000	Kapitaltransfer von Bund (KIP)	0,00	0,00	0,00	339.915,23	339.915,23
	6/612000+300001	Kapitaltransfers von Bund (Radinfrastruktur)	42.849,98	42.800,00	49,98	30.081,00	72.930,98
	6/612000+300002	Kapitaltransfers von Bund (Schutzbauten)	61.732,74	0,00	61.732,74	38.197,74	99.930,48
	6/612000+307000	Interessentenleistungen	116.339,78	0,00	116.339,78	29.789,68	146.129,46
	6/612000+309000	Kapitaltransfers von der Europäischen Union	41.884,02	41.800,00	84,02	0,00	41.884,02
	<b>Darlehen/Innere Darlehen</b>		<b>0,00</b>	<b>0,00</b>	<b>0,00</b>	<b>130.000,00</b>	<b>130.000,00</b>
	10001/9	Straßenbau	0,00	0,00	0,00	60.000,00	60.000,00
	10015/7	Straßenbau	0,00	0,00	0,00	70.000,00	70.000,00
	<b>Finanzierungsleasing</b>		<b>0,00</b>	<b>0,00</b>	<b>0,00</b>	<b>0,00</b>	<b>0,00</b>
	<b>Veräußerung langfristiges Vermögen und Sonstiges</b>		<b>0,00</b>	<b>0,00</b>	<b>0,00</b>	<b>0,00</b>	<b>0,00</b>
	<b>Finanzierungsergebnis 1006120</b>		<b>-143.910,34</b>	<b>-15.900,00</b>	<b>-128.010,34</b>	<b>547.341,64</b>	<b>403.431,30</b>
	offene Verbindlichkeiten		0,00				
	offene Forderungen		0,00				

Vorhaben	Vorhabensbezeichnung		RA 2025	VA 2025	RA - VA	RA Vorjahre	RA Gesamt
Konto	Bezeichnung						
<b>1007100</b>	<b>Güterwege Erhaltung (1990 bis 2099)</b>						
	<b>Auszahlungen - Investitionen - Mittelverwendung</b>		<b>105.546,98</b>	<b>140.000,00</b>	<b>-34.453,02</b>	<b>233.470,01</b>	<b>339.016,99</b>
	<b>Anschaffungs- oder Herstellungskosten</b>		<b>105.546,98</b>	<b>140.000,00</b>	<b>-34.453,02</b>	<b>233.470,01</b>	<b>339.016,99</b>
	5/710000-002100 Straßenbauten (GW Erhaltung)		105.546,98	140.000,00	-34.453,02	233.470,01	339.016,99
	<b>Einzahlungen - Finanzierung - Mittelaufbringung</b>		<b>105.546,98</b>	<b>140.000,00</b>	<b>-34.453,02</b>	<b>233.470,01</b>	<b>339.016,99</b>
	<b>Mittel aus Geldfluss aus der operativen Gebarung</b>		<b>58.046,98</b>	<b>60.000,00</b>	<b>-1.953,02</b>	<b>93.532,45</b>	<b>151.579,43</b>
	6/710000+829910 Sonstige Erträge (Zuführung)		0,00	0,00	0,00	93.318,06	93.318,06
	6/710000+899000 Entnahmen aus Verrechnungsrücklagen zwischen operativer Gebarung und Projekten		58.046,98	60.000,00	-1.953,02	214,39	58.261,37
	<b>Bedarfszuweisungen/KTZ</b>		<b>47.500,00</b>	<b>80.000,00</b>	<b>-32.500,00</b>	<b>139.937,56</b>	<b>187.437,56</b>
	6/710000+301000 Kapitaltransfers von Ländern (Landesbeitrag ABB)		38.750,00	40.000,00	-1.250,00	54.937,56	93.687,56
	6/710000+871000 Kapitaltransfers aus Gemeinde-Bedarfszuweisungsmittel		8.750,00	40.000,00	-31.250,00	85.000,00	93.750,00
	<b>Haushaltsrücklagen/Zahlungsmittelreserven</b>		<b>0,00</b>	<b>0,00</b>	<b>0,00</b>	<b>0,00</b>	<b>0,00</b>
	<b>Sonstige Kapitaltransfers und Subventionen</b>		<b>0,00</b>	<b>0,00</b>	<b>0,00</b>	<b>0,00</b>	<b>0,00</b>
	<b>Darlehen/Innere Darlehen</b>		<b>0,00</b>	<b>0,00</b>	<b>0,00</b>	<b>0,00</b>	<b>0,00</b>
	<b>Finanzierungsleasing</b>		<b>0,00</b>	<b>0,00</b>	<b>0,00</b>	<b>0,00</b>	<b>0,00</b>
	<b>Veräußerung langfristiges Vermögen und Sonstiges</b>		<b>0,00</b>	<b>0,00</b>	<b>0,00</b>	<b>0,00</b>	<b>0,00</b>
<b>Finanzierungsergebnis 1007100</b>			<b>0,00</b>	<b>0,00</b>	<b>0,00</b>	<b>0,00</b>	<b>0,00</b>
	offene Verbindlichkeiten		0,00				
	offene Forderungen		0,00				

Vorhaben	Vorhabensbezeichnung		RA 2025	VA 2025	RA - VA	RA Vorjahre	RA Gesamt
Konto	Bezeichnung						
<b>1008160</b>	<b>Straßenbeleuchtung (1990 bis 2099)</b>						
	<b>Auszahlungen - Investitionen - Mittelverwendung</b>		<b>20.105,00</b>	<b>24.100,00</b>	<b>-3.995,00</b>	<b>736.456,00</b>	<b>756.561,00</b>
	<b>Anschaffungs- oder Herstellungskosten</b>		<b>20.105,00</b>	<b>24.100,00</b>	<b>-3.995,00</b>	<b>736.456,00</b>	<b>756.561,00</b>
	5/816000-050000	Errichtung	20.105,00	24.100,00	-3.995,00	736.456,00	756.561,00
	<b>Einzahlungen - Finanzierung - Mittelaufbringung</b>		<b>59.105,00</b>	<b>63.100,00</b>	<b>-3.995,00</b>	<b>697.456,00</b>	<b>756.561,00</b>
	<b>Mittel aus Geldfluss aus der operativen Gebarung</b>		<b>-1.345,00</b>	<b>12.100,00</b>	<b>-13.445,00</b>	<b>98.608,50</b>	<b>97.263,50</b>
	5/816000-799000	Zuweisungen an Verrechnungsrücklagen zwischen operativer Gebarung und Projekten	-1.345,00	0,00	-1.345,00	0,00	-1.345,00
	6/816000+829910	Sonstige Erträge (Zuführung)	0,00	0,00	0,00	90.458,50	90.458,50
	6/816000+899000	Entnahmen aus Verrechnungsrücklagen zwischen operativer Gebarung und Projekten	0,00	12.100,00	-12.100,00	8.150,00	8.150,00
	<b>Bedarfszuweisungen/KTZ</b>		<b>60.450,00</b>	<b>51.000,00</b>	<b>9.450,00</b>	<b>348.847,50</b>	<b>409.297,50</b>
	6/816000+301000	Kapitaltransfers von Ländern (Ökomanagement)	0,00	0,00	0,00	3.847,50	3.847,50
	6/816000+871000	Bedarfszuweisung	0,00	12.000,00	-12.000,00	345.000,00	345.000,00
	6/816000+871001	Kapitaltransfers aus Gemeinde-Bedarfszuweisungsmittel (Lichtpunkte)	60.450,00	39.000,00	21.450,00	0,00	60.450,00
	<b>Haushaltsrücklagen/Zahlungsmittelreserven</b>		<b>0,00</b>	<b>0,00</b>	<b>0,00</b>	<b>0,00</b>	<b>0,00</b>
	<b>Sonstige Kapitaltransfers und Subventionen</b>		<b>0,00</b>	<b>0,00</b>	<b>0,00</b>	<b>250.000,00</b>	<b>250.000,00</b>
	6/816000+300000	Kapitaltransfers von Bund (KIG 2023)	0,00	0,00	0,00	250.000,00	250.000,00
	<b>Darlehen/Innere Darlehen</b>		<b>0,00</b>	<b>0,00</b>	<b>0,00</b>	<b>0,00</b>	<b>0,00</b>
	<b>Finanzierungsleasing</b>		<b>0,00</b>	<b>0,00</b>	<b>0,00</b>	<b>0,00</b>	<b>0,00</b>
	<b>Veräußerung langfristiges Vermögen und Sonstiges</b>		<b>0,00</b>	<b>0,00</b>	<b>0,00</b>	<b>0,00</b>	<b>0,00</b>
<b>Finanzierungsergebnis 1008160</b>			<b>39.000,00</b>	<b>39.000,00</b>	<b>0,00</b>	<b>-39.000,00</b>	<b>0,00</b>
	offene Verbindlichkeiten		0,00				
	offene Forderungen		0,00				

Vorhaben	Vorhabensbezeichnung		RA 2025	VA 2025	RA - VA	RA Vorjahre	RA Gesamt
Konto	Bezeichnung						
<b>1008310</b>	<b>Freizeitzentrum (2009 bis 2099)</b>						
	<b>Auszahlungen - Investitionen - Mittelverwendung</b>		<b>2.504.415,32</b>	<b>2.504.800,00</b>	<b>-384,68</b>	<b>2.136.141,62</b>	<b>4.640.556,94</b>
	<b>Anschaffungs- oder Herstellungskosten</b>		<b>2.504.415,32</b>	<b>2.504.800,00</b>	<b>-384,68</b>	<b>2.136.141,62</b>	<b>4.640.556,94</b>
5/831000-010001	Kassagebäude/Kabinen		702.752,26	701.400,00	1.352,26	368.853,25	1.071.605,51
5/831000-010002	Buffetgebäude		308.186,39	300.000,00	8.186,39	88.715,53	396.901,92
5/831000-050001	Beckenanlage		464.041,70	557.800,00	-93.758,30	808.701,40	1.272.743,10
5/831000-050002	Technik		478.583,60	485.700,00	-7.116,40	577.853,24	1.056.436,84
5/831000-050003	Attraktionen/Sportausrüstung		225.963,90	209.900,00	16.063,90	292.018,20	517.982,10
5/831000-050742	Beckenanlage (KIP)		74.887,47	0,00	74.887,47	0,00	74.887,47
5/831000-346000	Tilgung Darlehen		250.000,00	250.000,00	0,00	0,00	250.000,00
	<b>Einzahlungen - Finanzierung - Mittelaufbringung</b>		<b>2.553.556,94</b>	<b>2.553.900,00</b>	<b>-343,06</b>	<b>2.087.000,00</b>	<b>4.640.556,94</b>
	<b>Mittel aus Geldfluss aus der operativen Gebarung</b>		<b>-4.339,42</b>	<b>16.600,00</b>	<b>-20.939,42</b>	<b>1.767.000,00</b>	<b>1.762.660,58</b>
5/831000-799000	Zuweisungen an Verrechnungsrücklagen zwischen operativer Gebarung und Projekten		-4.339,42	0,00	-4.339,42	0,00	-4.339,42
6/831000+829910	Sonstige Erträge (Zuführung)		0,00	0,00	0,00	1.660.000,00	1.660.000,00
6/831000+899000	Entnahmen aus Verrechnungsrücklagen zwischen operativer Gebarung und Projekten		0,00	16.600,00	-16.600,00	107.000,00	107.000,00
	<b>Bedarfszuweisungen/KTZ</b>		<b>305.000,00</b>	<b>305.000,00</b>	<b>0,00</b>	<b>320.000,00</b>	<b>625.000,00</b>
6/831000+301001	Kapitaltransfers von Ländern (RU 3)		40.000,00	40.000,00	0,00	40.000,00	80.000,00
6/831000+301002	Kapitaltransfers von Ländern (allg. Bauwirtschaft)		15.000,00	15.000,00	0,00	30.000,00	45.000,00
6/831000+871000	Beihilfe Bedarfszuweisung		250.000,00	250.000,00	0,00	250.000,00	500.000,00
	<b>Haushaltsrücklagen/Zahlungsmittelreserven</b>		<b>0,00</b>	<b>0,00</b>	<b>0,00</b>	<b>0,00</b>	<b>0,00</b>
	<b>Sonstige Kapitaltransfers und Subventionen</b>		<b>57.599,56</b>	<b>37.000,00</b>	<b>20.599,56</b>	<b>0,00</b>	<b>57.599,56</b>
6/831000+300000	Kapitaltransfers von Bund (KIP)		0,00	37.000,00	-37.000,00	0,00	0,00
6/831000+300742	Kapitaltransfers von Bund (KIP)		52.357,11	0,00	52.357,11	0,00	52.357,11
6/831000+305000	Kapitaltransfers von Unternehmen (Ömag Förderung PV)		5.242,45	0,00	5.242,45	0,00	5.242,45
	<b>Darlehen/Innere Darlehen</b>		<b>2.195.296,80</b>	<b>2.195.300,00</b>	<b>-3,20</b>	<b>0,00</b>	<b>2.195.296,80</b>
10015/9	Freibadanlage 959.400,00		959.400,00	959.400,00	0,00	0,00	959.400,00
2271/1	Zw.Finanzierung Freibad		1.000.000,00	1.000.000,00	0,00	0,00	1.000.000,00
10015/10	Freibadanlage 235.896,80		235.896,80	235.900,00	-3,20	0,00	235.896,80
	<b>Finanzierungsleasing</b>		<b>0,00</b>	<b>0,00</b>	<b>0,00</b>	<b>0,00</b>	<b>0,00</b>
	<b>Veräußerung langfristiges Vermögen und Sonstiges</b>		<b>0,00</b>	<b>0,00</b>	<b>0,00</b>	<b>0,00</b>	<b>0,00</b>
	<b>Finanzierungsergebnis 1008310</b>		<b>49.141,62</b>	<b>49.100,00</b>	<b>41,62</b>	<b>-49.141,62</b>	<b>0,00</b>
	offene Verbindlichkeiten		0,00				
	offene Forderungen		0,00				

Vorhaben	Vorhabensbezeichnung		RA 2025	VA 2025	RA - VA	RA Vorjahre	RA Gesamt
Konto	Bezeichnung						
<b>1008400</b>	<b>Liegenschaften (1990 bis 2099)</b>						
	<b>Auszahlungen - Investitionen - Mittelverwendung</b>		<b>45.828,39</b>	<b>798.500,00</b>	<b>-752.671,61</b>	<b>208.809,62</b>	<b>254.638,01</b>
	<b>Anschaffungs- oder Herstellungskosten</b>		<b>45.828,39</b>	<b>798.500,00</b>	<b>-752.671,61</b>	<b>208.809,62</b>	<b>254.638,01</b>
5/840000-001000	Grundkauf		0,00	10.000,00	-10.000,00	14.713,00	14.713,00
5/840000-010000	Gebäude und Bauten		45.828,39	48.500,00	-2.671,61	194.096,62	239.925,01
5/840000-010001	Gebäude und Bauten (Ank. Bibliothek WAV)		0,00	130.000,00	-130.000,00	0,00	0,00
5/840000-795001	Zuweisungen an allgemeine Haushaltsrücklagen		0,00	610.000,00	-610.000,00	0,00	0,00
	<b>Einzahlungen - Finanzierung - Mittelaufbringung</b>		<b>-2.671,61</b>	<b>750.000,00</b>	<b>-752.671,61</b>	<b>257.309,62</b>	<b>254.638,01</b>
	<b>Mittel aus Geldfluss aus der operativen Gebarung</b>		<b>-2.671,61</b>	<b>0,00</b>	<b>-2.671,61</b>	<b>257.309,62</b>	<b>254.638,01</b>
6/840000+001000	Grundverkauf		0,00	0,00	0,00	91.652,00	91.652,00
5/840000-729910	Sonstige Aufwendungen (Zuführung)		0,00	0,00	0,00	-58.112,00	-58.112,00
5/840000-799000	Zuweisungen an Verrechnungsrücklagen zwischen operativer Gebarung und Projekten		-2.671,61	0,00	-2.671,61	0,00	-2.671,61
6/840000+829910	Sonstige Erträge (Zuführung)		0,00	0,00	0,00	13.498,00	13.498,00
6/840000+899000	Entnahmen aus Verrechnungsrücklagen zwischen operativer Gebarung und Projekten		0,00	0,00	0,00	210.271,62	210.271,62
	<b>Bedarfszuweisungen/KTZ</b>		<b>0,00</b>	<b>0,00</b>	<b>0,00</b>	<b>0,00</b>	<b>0,00</b>
	<b>Haushaltsrücklagen/Zahlungsmittelreserven</b>		<b>0,00</b>	<b>0,00</b>	<b>0,00</b>	<b>0,00</b>	<b>0,00</b>
	<b>Sonstige Kapitaltransfers und Subventionen</b>		<b>0,00</b>	<b>0,00</b>	<b>0,00</b>	<b>0,00</b>	<b>0,00</b>
	<b>Darlehen/Innere Darlehen</b>		<b>0,00</b>	<b>0,00</b>	<b>0,00</b>	<b>0,00</b>	<b>0,00</b>
	<b>Finanzierungsleasing</b>		<b>0,00</b>	<b>0,00</b>	<b>0,00</b>	<b>0,00</b>	<b>0,00</b>
	<b>Veräußerung langfristiges Vermögen und Sonstiges</b>		<b>0,00</b>	<b>750.000,00</b>	<b>-750.000,00</b>	<b>0,00</b>	<b>0,00</b>
6/840000+801000	Veräußerungen von Grundstücken und Grundstückseinrichtungen		0,00	400.000,00	-400.000,00	0,00	0,00
6/840000+802000	Veräußerungen von Gebäuden und Bauten		0,00	350.000,00	-350.000,00	0,00	0,00
<b>Finanzierungsergebnis 1008400</b>			<b>-48.500,00</b>	<b>-48.500,00</b>	<b>0,00</b>	<b>48.500,00</b>	<b>0,00</b>
offene Verbindlichkeiten			0,00				
offene Forderungen			0,00				

Vorhaben	Vorhabensbezeichnung		RA 2025	VA 2025	RA - VA	RA Vorjahre	RA Gesamt
Konto	Bezeichnung						
<b>1008500</b>	<b>Wasserleitungsbau (1990 bis 2099)</b>						
	<b>Auszahlungen - Investitionen - Mittelverwendung</b>		<b>108.472,87</b>	<b>161.000,00</b>	<b>-52.527,13</b>	<b>1.046.574,24</b>	<b>1.155.047,11</b>
	<b>Anschaffungs- oder Herstellungskosten</b>		<b>108.472,87</b>	<b>161.000,00</b>	<b>-52.527,13</b>	<b>1.046.574,24</b>	<b>1.155.047,11</b>
	5/850000-004000 Wasser- und Abwasserbauten und -anlagen		108.472,87	161.000,00	-52.527,13	1.044.234,24	1.152.707,11
	5/850000-050000 Errichtung Wasserleitung		0,00	0,00	0,00	2.340,00	2.340,00
	<b>Einzahlungen - Finanzierung - Mittelaufbringung</b>		<b>75.543,83</b>	<b>195.600,00</b>	<b>-120.056,17</b>	<b>1.141.296,82</b>	<b>1.216.840,65</b>
	<b>Mittel aus Geldfluss aus der operativen Gebarung</b>		<b>0,00</b>	<b>0,00</b>	<b>0,00</b>	<b>101.809,23</b>	<b>101.809,23</b>
	6/850000+829960 Sonstige Erträge Ist-Überschuss Vorjahr		0,00	0,00	0,00	101.809,23	101.809,23
	<b>Bedarfszuweisungen/KTZ</b>		<b>732,00</b>	<b>55.000,00</b>	<b>-54.268,00</b>	<b>0,00</b>	<b>732,00</b>
	6/850000+301000 Kapitaltransfers von Ländern, Landesfonds und Landeskammern		732,00	55.000,00	-54.268,00	0,00	732,00
	<b>Haushaltsrücklagen/Zahlungsmittelreserven</b>		<b>0,00</b>	<b>0,00</b>	<b>0,00</b>	<b>0,00</b>	<b>0,00</b>
	<b>Sonstige Kapitaltransfers und Subventionen</b>		<b>74.811,83</b>	<b>140.600,00</b>	<b>-65.788,17</b>	<b>218.087,59</b>	<b>292.899,42</b>
	6/850000+300000 Kapitaltransfers von Bund (Investitionskostenzuschuss)		7.778,91	105.800,00	-98.021,09	16.878,93	24.657,84
	6/850000+307000 Kapitaltransfers von privaten Haushalten (Wasseranschlussabgabe)		67.032,92	34.800,00	32.232,92	201.208,66	268.241,58
	<b>Darlehen/Innere Darlehen</b>		<b>0,00</b>	<b>0,00</b>	<b>0,00</b>	<b>821.400,00</b>	<b>821.400,00</b>
	13300/5 Wasserleitungsbau		0,00	0,00	0,00	125.400,00	125.400,00
	2149/1 Wasserleitungsbau		0,00	0,00	0,00	696.000,00	696.000,00
	<b>Finanzierungsleasing</b>		<b>0,00</b>	<b>0,00</b>	<b>0,00</b>	<b>0,00</b>	<b>0,00</b>
	<b>Veräußerung langfristiges Vermögen und Sonstiges</b>		<b>0,00</b>	<b>0,00</b>	<b>0,00</b>	<b>0,00</b>	<b>0,00</b>
<b>Finanzierungsergebnis 1008500</b>			<b>-32.929,04</b>	<b>34.600,00</b>	<b>-67.529,04</b>	<b>94.722,58</b>	<b>61.793,54</b>
	offene Verbindlichkeiten		0,00				
	offene Forderungen		0,00				

Vorhaben	Vorhabensbezeichnung		RA 2025	VA 2025	RA - VA	RA Vorjahre	RA Gesamt
Konto	Bezeichnung						
<b>1008510</b>	<b>Kanalbau (1990 bis 2099)</b>						
Erläuterungen zum Vorhaben:							
Darlehensaufnahme erst 2026, lt. Vertrag bis 31.03.2026 möglich.							
<b>Auszahlungen - Investitionen - Mittelverwendung</b>			<b>433.322,42</b>	<b>540.000,00</b>	<b>-106.677,58</b>	<b>1.029.247,15</b>	<b>1.462.569,57</b>
<b>Anschaffungs- oder Herstellungskosten</b>			<b>433.322,42</b>	<b>540.000,00</b>	<b>-106.677,58</b>	<b>1.029.247,15</b>	<b>1.462.569,57</b>
5/851000-004000	Kanalbau		433.322,42	540.000,00	-106.677,58	1.029.247,15	1.462.569,57
<b>Einzahlungen - Finanzierung - Mittelaufbringung</b>			<b>57.701,32</b>	<b>487.600,00</b>	<b>-429.898,68</b>	<b>1.081.671,06</b>	<b>1.139.372,38</b>
<b>Mittel aus Geldfluss aus der operativen Gebarung</b>			<b>0,00</b>	<b>0,00</b>	<b>0,00</b>	<b>210.065,88</b>	<b>210.065,88</b>
6/851000+829960	Sonstige Erträge Ist-Überschuss Vorjahr		0,00	0,00	0,00	210.065,88	210.065,88
<b>Bedarfszuweisungen/KTZ</b>			<b>0,00</b>	<b>0,00</b>	<b>0,00</b>	<b>0,00</b>	<b>0,00</b>
<b>Haushaltsrücklagen/Zahlungsmittelreserven</b>			<b>0,00</b>	<b>0,00</b>	<b>0,00</b>	<b>0,00</b>	<b>0,00</b>
<b>Sonstige Kapitaltransfers und Subventionen</b>			<b>57.701,32</b>	<b>32.600,00</b>	<b>25.101,32</b>	<b>268.308,56</b>	<b>326.009,88</b>
6/851000+300000	Kapitaltransfers von Bund (Investitionskostenzuschuss)		12.474,00	0,00	12.474,00	0,00	12.474,00
6/851000+307000	Kapitaltransfers von privaten Haushalten (Kanalanschlussabgabe)		45.227,32	32.600,00	12.627,32	268.308,56	313.535,88
<b>Darlehen/Innere Darlehen</b>			<b>0,00</b>	<b>455.000,00</b>	<b>-455.000,00</b>	<b>603.296,62</b>	<b>603.296,62</b>
10015/8	Kanalbau		0,00	0,00	0,00	355.000,00	355.000,00
10001/12	Kanalbau		0,00	0,00	0,00	185.000,00	185.000,00
10005/1	WWF ABA BA 25 u. folgende		0,00	0,00	0,00	9.296,62	9.296,62
10012/4	Kanalbau		0,00	0,00	0,00	54.000,00	54.000,00
10015/11	Kanalbau 2025		0,00	455.000,00	-455.000,00	0,00	0,00
<b>Finanzierungsleasing</b>			<b>0,00</b>	<b>0,00</b>	<b>0,00</b>	<b>0,00</b>	<b>0,00</b>
<b>Veräußerung langfristiges Vermögen und Sonstiges</b>			<b>0,00</b>	<b>0,00</b>	<b>0,00</b>	<b>0,00</b>	<b>0,00</b>
<b>Finanzierungsergebnis 1008510</b>			<b>-375.621,10</b>	<b>-52.400,00</b>	<b>-323.221,10</b>	<b>52.423,91</b>	<b>-323.197,19</b>
offene Verbindlichkeiten			0,00				
offene Forderungen			546,23				

Vorhaben	Vorhabensbezeichnung		RA 2025	VA 2025	RA - VA	RA Vorjahre	RA Gesamt
Konto	Bezeichnung						
<b>1008590</b>	<b>Breitbandausbau (2021 bis 2099)</b>						
	<b>Auszahlungen - Investitionen - Mittelverwendung</b>		<b>2.143,68</b>	<b>10.000,00</b>	<b>-7.856,32</b>	<b>67.176,42</b>	<b>69.320,10</b>
	<b>Anschaffungs- oder Herstellungskosten</b>		<b>2.143,68</b>	<b>10.000,00</b>	<b>-7.856,32</b>	<b>67.176,42</b>	<b>69.320,10</b>
	5/859000-050000 Sonderanlagen		2.143,68	10.000,00	-7.856,32	67.176,42	69.320,10
	<b>Einzahlungen - Finanzierung - Mittelaufbringung</b>		<b>2.143,68</b>	<b>10.000,00</b>	<b>-7.856,32</b>	<b>67.176,42</b>	<b>69.320,10</b>
	<b>Mittel aus Geldfluss aus der operativen Gebarung</b>		<b>2.143,68</b>	<b>10.000,00</b>	<b>-7.856,32</b>	<b>59.672,70</b>	<b>61.816,38</b>
	6/859000+050000 Sonderanlagen (Leitungsverkauf)		0,00	0,00	0,00	151.738,68	151.738,68
	5/859000-729910 Sonstige Aufwendungen (Zuführung)		0,00	0,00	0,00	-113.122,10	-113.122,10
	6/859000+829910 Sonstige Erträge (Zuführung)		0,00	0,00	0,00	15.794,50	15.794,50
	6/859000+899000 Entnahmen aus Verrechnungsrücklagen zwischen operativer Gebarung und Projekten		2.143,68	10.000,00	-7.856,32	5.261,62	7.405,30
	<b>Bedarfszuweisungen/KTZ</b>		<b>0,00</b>	<b>0,00</b>	<b>0,00</b>	<b>0,00</b>	<b>0,00</b>
	<b>Haushaltsrücklagen/Zahlungsmittelreserven</b>		<b>0,00</b>	<b>0,00</b>	<b>0,00</b>	<b>0,00</b>	<b>0,00</b>
	<b>Sonstige Kapitaltransfers und Subventionen</b>		<b>0,00</b>	<b>0,00</b>	<b>0,00</b>	<b>7.503,72</b>	<b>7.503,72</b>
	6/859000+305000 Kapitaltransfers von Unternehmen (ohne Finanzunternehmen)		0,00	0,00	0,00	7.503,72	7.503,72
	<b>Darlehen/Innere Darlehen</b>		<b>0,00</b>	<b>0,00</b>	<b>0,00</b>	<b>0,00</b>	<b>0,00</b>
	<b>Finanzierungsleasing</b>		<b>0,00</b>	<b>0,00</b>	<b>0,00</b>	<b>0,00</b>	<b>0,00</b>
	<b>Veräußerung langfristiges Vermögen und Sonstiges</b>		<b>0,00</b>	<b>0,00</b>	<b>0,00</b>	<b>0,00</b>	<b>0,00</b>
<b>Finanzierungsergebnis 1008590</b>			<b>0,00</b>	<b>0,00</b>	<b>0,00</b>	<b>0,00</b>	<b>0,00</b>
	offene Verbindlichkeiten		0,00				
	offene Forderungen		0,00				

Vorhaben	Vorhabensbezeichnung		RA 2025	VA 2025	RA - VA	RA Vorjahre	RA Gesamt
Konto	Bezeichnung						
<b>1008700</b>	<b>PV-Anlage (2023 bis 2099)</b>						
	Auszahlungen - Investitionen - Mittelverwendung		0,00	0,00	0,00	0,00	0,00
	Anschaffungs- oder Herstellungskosten		0,00	0,00	0,00	0,00	0,00
	Einzahlungen - Finanzierung - Mittelaufbringung		0,00	0,00	0,00	0,00	0,00
	Mittel aus Geldfluss aus der operativen Gebarung		0,00	0,00	0,00	0,00	0,00
	Bedarfszuweisungen/KTZ		0,00	0,00	0,00	0,00	0,00
	Haushaltsrücklagen/Zahlungsmittelreserven		0,00	0,00	0,00	0,00	0,00
	Sonstige Kapitaltransfers und Subventionen		0,00	0,00	0,00	0,00	0,00
	Darlehen/Innere Darlehen		0,00	0,00	0,00	0,00	0,00
	Finanzierungsleasing		0,00	0,00	0,00	0,00	0,00
	Veräußerung langfristiges Vermögen und Sonstiges		0,00	0,00	0,00	0,00	0,00
<b>Finanzierungsergebnis 1008700</b>			<b>0,00</b>	<b>0,00</b>	<b>0,00</b>	<b>0,00</b>	<b>0,00</b>
	offene Verbindlichkeiten		0,00				
	offene Forderungen		0,00				

Vorhaben	Vorhabensbezeichnung		RA 2025	VA 2025	RA - VA	RA Vorjahre	RA Gesamt
Konto	Bezeichnung						
<b>1009110</b>	<b>Darlehensabwicklung (1990 bis 2025)</b>						
	<b>Auszahlungen - Investitionen - Mittelverwendung</b>		<b>0,00</b>	<b>0,00</b>	<b>0,00</b>	<b>638,09</b>	<b>638,09</b>
	<b>Anschaffungs- oder Herstellungskosten</b>		<b>0,00</b>	<b>0,00</b>	<b>0,00</b>	<b>638,09</b>	<b>638,09</b>
5/911000-650000	Zinsen Darlehen Aba und Wva		0,00	0,00	0,00	638,09	638,09
	<b>Einzahlungen - Finanzierung - Mittelaufbringung</b>		<b>0,00</b>	<b>0,00</b>	<b>0,00</b>	<b>638,09</b>	<b>638,09</b>
	<b>Mittel aus Geldfluss aus der operativen Gebarung</b>		<b>0,00</b>	<b>0,00</b>	<b>0,00</b>	<b>214,66</b>	<b>214,66</b>
6/911000+829346	Sonstige Erträge (WWF-Darlehen Zuzählung kap. Zinsen)		0,00	0,00	0,00	214,66	214,66
	<b>Bedarfszuweisungen/KTZ</b>		<b>0,00</b>	<b>0,00</b>	<b>0,00</b>	<b>0,00</b>	<b>0,00</b>
	<b>Haushaltsrücklagen/Zahlungsmittelreserven</b>		<b>0,00</b>	<b>0,00</b>	<b>0,00</b>	<b>0,00</b>	<b>0,00</b>
	<b>Sonstige Kapitaltransfers und Subventionen</b>		<b>0,00</b>	<b>0,00</b>	<b>0,00</b>	<b>0,00</b>	<b>0,00</b>
	<b>Darlehen/Innere Darlehen</b>		<b>0,00</b>	<b>0,00</b>	<b>0,00</b>	<b>423,43</b>	<b>423,43</b>
10005/1	WWF ABA BA 25 u. folgende		0,00	0,00	0,00	423,43	423,43
	<b>Finanzierungsleasing</b>		<b>0,00</b>	<b>0,00</b>	<b>0,00</b>	<b>0,00</b>	<b>0,00</b>
	<b>Veräußerung langfristiges Vermögen und Sonstiges</b>		<b>0,00</b>	<b>0,00</b>	<b>0,00</b>	<b>0,00</b>	<b>0,00</b>
<b>Finanzierungsergebnis 1009110</b>			<b>0,00</b>	<b>0,00</b>	<b>0,00</b>	<b>0,00</b>	<b>0,00</b>
	offene Verbindlichkeiten		0,00				
	offene Forderungen		0,00				

Salden Finanzierungsergebnisse		RA 2025	VA 2025	RA - VA	RA Vorjahre	RA Gesamt
1001641	Feuerwehr (1990 bis 2099)					
	Auszahlungen - Investitionen - Mittelverwendung	364.707,17	365.600,00	-892,83	147.268,80	511.975,97
	Einzahlungen - Finanzierung - Mittelherkunft	267.475,97	268.400,00	-924,03	244.500,00	511.975,97
		-97.231,20	-97.200,00	-31,20	97.231,20	0,00
	offene Verbindlichkeiten	0,00				
	offene Forderungen	0,00				
1002400	Kindergarten (1990 bis 2025)					
	Auszahlungen - Investitionen - Mittelverwendung	0,00	0,00	0,00	1.151.596,85	1.151.596,85
	Einzahlungen - Finanzierung - Mittelherkunft	0,00	0,00	0,00	1.151.596,85	1.151.596,85
		0,00	0,00	0,00	0,00	0,00
	offene Verbindlichkeiten	0,00				
	offene Forderungen	0,00				
1002650	Tennisklubhaus (2022 bis 2099)					
	Auszahlungen - Investitionen - Mittelverwendung	0,00	0,00	0,00	0,00	0,00
	Einzahlungen - Finanzierung - Mittelherkunft	0,00	0,00	0,00	0,00	0,00
		0,00	0,00	0,00	0,00	0,00
	offene Verbindlichkeiten	0,00				
	offene Forderungen	0,00				
1006120	Strassenbau (1990 bis 2099)					
	Auszahlungen - Investitionen - Mittelverwendung	736.812,10	185.500,00	551.312,10	2.518.022,58	3.254.834,68
	Einzahlungen - Finanzierung - Mittelherkunft	592.901,76	169.600,00	423.301,76	3.065.364,22	3.658.265,98
		-143.910,34	-15.900,00	-128.010,34	547.341,64	403.431,30
	offene Verbindlichkeiten	0,00				
	offene Forderungen	0,00				
1007100	Güterwege Erhaltung (1990 bis 2099)					
	Auszahlungen - Investitionen - Mittelverwendung	105.546,98	140.000,00	-34.453,02	233.470,01	339.016,99
	Einzahlungen - Finanzierung - Mittelherkunft	105.546,98	140.000,00	-34.453,02	233.470,01	339.016,99
		0,00	0,00	0,00	0,00	0,00
	offene Verbindlichkeiten	0,00				
	offene Forderungen	0,00				
1008160	Straßenbeleuchtung (1990 bis 2099)					
	Auszahlungen - Investitionen - Mittelverwendung	20.105,00	24.100,00	-3.995,00	736.456,00	756.561,00
	Einzahlungen - Finanzierung - Mittelherkunft	59.105,00	63.100,00	-3.995,00	697.456,00	756.561,00
		39.000,00	39.000,00	0,00	-39.000,00	0,00
	offene Verbindlichkeiten	0,00				
	offene Forderungen	0,00				

Salden Finanzierungsergebnisse		RA 2025	VA 2025	RA - VA	RA Vorjahre	RA Gesamt
1008310	Freizeitzentrum (2009 bis 2099)					
	Auszahlungen - Investitionen - Mittelverwendung	2.504.415,32	2.504.800,00	-384,68	2.136.141,62	4.640.556,94
	Einzahlungen - Finanzierung - Mittelherkunft	2.553.556,94	2.553.900,00	-343,06	2.087.000,00	4.640.556,94
		49.141,62	49.100,00	41,62	-49.141,62	0,00
	offene Verbindlichkeiten	0,00				
	offene Forderungen	0,00				
1008400	Liegenschaften (1990 bis 2099)					
	Auszahlungen - Investitionen - Mittelverwendung	45.828,39	798.500,00	-752.671,61	208.809,62	254.638,01
	Einzahlungen - Finanzierung - Mittelherkunft	-2.671,61	750.000,00	-752.671,61	257.309,62	254.638,01
		-48.500,00	-48.500,00	0,00	48.500,00	0,00
	offene Verbindlichkeiten	0,00				
	offene Forderungen	0,00				
1008500	Wasserleitungsbau (1990 bis 2099)					
	Auszahlungen - Investitionen - Mittelverwendung	108.472,87	161.000,00	-52.527,13	1.046.574,24	1.155.047,11
	Einzahlungen - Finanzierung - Mittelherkunft	75.543,83	195.600,00	-120.056,17	1.141.296,82	1.216.840,65
		-32.929,04	34.600,00	-67.529,04	94.722,58	61.793,54
	offene Verbindlichkeiten	0,00				
	offene Forderungen	0,00				
1008510	Kanalbau (1990 bis 2099)					
	Auszahlungen - Investitionen - Mittelverwendung	433.322,42	540.000,00	-106.677,58	1.029.247,15	1.462.569,57
	Einzahlungen - Finanzierung - Mittelherkunft	57.701,32	487.600,00	-429.898,68	1.081.671,06	1.139.372,38
		-375.621,10	-52.400,00	-323.221,10	52.423,91	-323.197,19
	offene Verbindlichkeiten	0,00				
	offene Forderungen	546,23				
1008590	Breitbandausbau (2021 bis 2099)					
	Auszahlungen - Investitionen - Mittelverwendung	2.143,68	10.000,00	-7.856,32	67.176,42	69.320,10
	Einzahlungen - Finanzierung - Mittelherkunft	2.143,68	10.000,00	-7.856,32	67.176,42	69.320,10
		0,00	0,00	0,00	0,00	0,00
	offene Verbindlichkeiten	0,00				
	offene Forderungen	0,00				
1008700	PV-Anlage (2023 bis 2099)					
	Auszahlungen - Investitionen - Mittelverwendung	0,00	0,00	0,00	0,00	0,00
	Einzahlungen - Finanzierung - Mittelherkunft	0,00	0,00	0,00	0,00	0,00
		0,00	0,00	0,00	0,00	0,00
	offene Verbindlichkeiten	0,00				
	offene Forderungen	0,00				

<b>Salden Finanzierungsergebnisse</b>	<b>RA 2025</b>	<b>VA 2025</b>	<b>RA - VA</b>	<b>RA Vorjahre</b>	<b>RA Gesamt</b>
1009110 Darlehensabwicklung (1990 bis 2025)					
Auszahlungen - Investitionen - Mittelverwendung	0,00	0,00	0,00	638,09	638,09
Einzahlungen - Finanzierung - Mittelherkunft	0,00	0,00	0,00	638,09	638,09
	0,00	0,00	0,00	0,00	0,00
offene Verbindlichkeiten	0,00				
offene Forderungen	0,00				
<b>Saldo Investive Einzelvorhaben</b>	<b>-610.050,06</b>	<b>-91.300,00</b>	<b>-518.750,06</b>	<b>752.077,71</b>	<b>142.027,65</b>
offene Verbindlichkeiten	0,00				
offene Forderungen	546,23				
<b>Saldo der gesamten Investitionstätigkeit</b>	<b>-610.050,06</b>	<b>-91.300,00</b>	<b>-518.750,06</b>	<b>752.077,71</b>	<b>142.027,65</b>
offene Verbindlichkeiten	0,00				
offene Forderungen	546,23				

Nachweis der sonstigen Investitionen (nur VC 2)



Vorhaben	Vorhabensbezeichnung		RA 2025	VA 2025	RA - VA	RA 2024
Konto	Bezeichnung					
<b>2000001</b>	<b>Sonstige Investitionen (2025 bis 2030)</b>					
	<b>Auszahlungen - Investitionen - Mittelverwendung</b>		<b>112.911,65</b>	<b>121.900,00</b>	<b>-8.988,35</b>	<b>0,00</b>
	<b>Anschaffungs- oder Herstellungskosten</b>		<b>112.911,65</b>	<b>121.900,00</b>	<b>-8.988,35</b>	<b>0,00</b>
1/010000-042000	Amtsausstattung		7.668,15	5.000,00	2.668,15	0,00
1/031000-070000	Flächenwidmungsplan		19.282,59	16.000,00	3.282,59	0,00
1/211000-042000	Schulmoebel, Lehrmittel		1.436,88	1.500,00	-63,12	0,00
1/211000-042100	Ankauf PC		440,28	1.500,00	-1.059,72	0,00
1/212000-010000	Gebäude und Bauten		7.024,85	9.500,00	-2.475,15	0,00
1/212000-042000	Schulmoebel, Lehrmittel		0,00	1.000,00	-1.000,00	0,00
1/212000-042100	Ankauf PC		599,98	2.000,00	-1.400,02	0,00
1/240000-042000	Betriebsausstattung		51.261,88	56.400,00	-5.138,12	0,00
1/273000-042000	Amts-, Betriebs- und Geschäftsausstattung		0,00	1.000,00	-1.000,00	0,00
1/771000-042000	Amts-, Betriebs- und Geschäftsausstattung (Leitsystem)		17.207,04	20.000,00	-2.792,96	0,00
1/815000-020000	Maschinen und maschinelle Anlagen		2.950,00	3.000,00	-50,00	0,00
1/820000-020100	Maschinen und maschinelle Anlagen		5.040,00	5.000,00	40,00	0,00
	<b>Finanzierungsergebnis 2000001</b>		<b>-112.911,65</b>	<b>-121.900,00</b>	<b>8.988,35</b>	<b>0,00</b>
	offene Verbindlichkeiten		0,00			
	offene Forderungen		0,00			



Nachweis Kundenforderungen



**Rechnungsabschluss 2025**

Marktgemeinde Neuhofen an der Ybbs

**Nachweis Kundenforderungen**

Konto	Bezeichnung	Saldo Brutto 31.12.2024	Saldo Brutto 31.12.2025	Netto	USt
<b>Nicht voranschlagswirksame Gebarung</b>					
0/000000+361000	Bundesgebuehren	204,80	466,30	466,30	0,00
	<b>Summe Nicht voranschlagswirksame Gebarung</b>	<b>204,80</b>	<b>466,30</b>	<b>466,30</b>	<b>0,00</b>
<b>010000 Zentralamt</b>					
2/010000+829200	Versicherungsleistungen	106.037,12	97.144,02	97.144,02	0,00
	<b>Summe 010000 Zentralamt</b>	<b>106.037,12</b>	<b>97.144,02</b>	<b>97.144,02</b>	<b>0,00</b>
<b>015000 Pressestelle, Amtsblatt, Öffentlk. Arbeit</b>					
2/015000+810000	Erträge aus Leistungen (Veröffentl. Inserate)	787,80	80,40	67,00	13,40
	<b>Summe 015000 Pressestelle, Amtsblatt, Öffentlk. Arbeit</b>	<b>787,80</b>	<b>80,40</b>	<b>67,00</b>	<b>13,40</b>
<b>131000 Bau- und Feuerpolizei</b>					
2/131000+816000	Ersatz der Sachverstaendigenhonorare	465,20	275,10	275,10	0,00
	<b>Summe 131000 Bau- und Feuerpolizei</b>	<b>465,20</b>	<b>275,10</b>	<b>275,10</b>	<b>0,00</b>
<b>211000 Volksschule</b>					
2/211000+810100	Schülerbetreuung	-192,00	218,00	218,00	0,00
	<b>Summe 211000 Volksschule</b>	<b>-192,00</b>	<b>218,00</b>	<b>218,00</b>	<b>0,00</b>
<b>240000 Kindergärten</b>					
2/240000+810000	Elternbeitraege	1.331,00	504,00	458,13	45,87
2/240000+810100	Nachmittags-/Ferienbetreuung	148,00	1.411,75	1.283,40	128,35
2/240000+828000	Ersatze für Befoerderung von Kindern	605,51	536,51	487,72	48,79
	<b>Summe 240000 Kindergärten</b>	<b>2.084,51</b>	<b>2.452,26</b>	<b>2.229,25</b>	<b>223,01</b>
<b>263000 Turn- und Sporthallen</b>					
2/263000+811000	Miete Sporthalle	0,00	258,00	258,00	0,00
	<b>Summe 263000 Turn- und Sporthallen</b>	<b>0,00</b>	<b>258,00</b>	<b>258,00</b>	<b>0,00</b>
<b>320000 ausbildung in Musik u. Darst. Kunst</b>					
2/320000+810000	Elternbeitraege Musikschule	378,00	0,00	0,00	0,00
2/320000+828100	Druckkostenbeitrag MS	-7,00	-7,00	-7,00	0,00
	<b>Summe 320000 ausbildung in Musik u. Darst. Kunst</b>	<b>371,00</b>	<b>-7,00</b>	<b>-7,00</b>	<b>0,00</b>
<b>850000 Betriebe der Wasserversorgung</b>					
2/850000+300000	Kapitaltransfers von Bund, Bundesfonds und Bundeskammern	5.886,41	94.284,82	94.284,82	0,00
2/850000+850000	Wasseranschlussgeb Ergaenzungen	0,00	0,00	0,01	-0,01

# Rechnungsabschluss 2025

Marktgemeinde Neuhofen an der Ybbs

# Nachweis Kundenforderungen

Konto	Bezeichnung	Saldo Brutto 31.12.2024	Saldo Brutto 31.12.2025	Netto	USt
2/850000+852100	Bereitstellungsgebuehr	128,16	285,33	259,39	25,94
2/850000+852200	Wasserbezugsgebuehren	9.881,80	12.856,71	11.687,95	1.168,76
6/850000+307000	Kapitaltransfers von privaten Haushalten (Wasseranschlussabgabe)	1.813,89	0,00	0,00	0,00
<b>Summe 850000 Betriebe der Wasserversorgung</b>		<b>17.710,26</b>	<b>107.426,86</b>	<b>106.232,17</b>	<b>1.194,69</b>
<b>851000</b>	<b>Betriebe der Abwasserbeseitigung</b>				
2/851000+300000	Kapitaltransfers von Bund, Bundesfonds und Bundeskammern	519.767,57	448.486,75	448.486,75	0,00
2/851000+852100	Kanalbenuetzungsgebuehren	6.740,98	15.209,67	13.826,97	1.382,70
6/851000+307000	Kapitaltransfers von privaten Haushalten (Kanalanschlussabgabe)	0,00	600,86	546,23	54,63
<b>Summe 851000 Betriebe der Abwasserbeseitigung</b>		<b>526.508,55</b>	<b>464.297,28</b>	<b>462.859,95</b>	<b>1.437,33</b>
<b>853400</b>	<b>Ostarrichi-Kulturhof</b>				
2/853400+811000	Miete Seminarraeume	0,00	715,60	596,33	119,27
<b>Summe 853400 Ostarrichi-Kulturhof</b>		<b>0,00</b>	<b>715,60</b>	<b>596,33</b>	<b>119,27</b>
<b>920000</b>	<b>Ausschließliche Gemeindeabgaben</b>				
2/920000+838000	Hundeabgabe	40,09	-13,37	-13,37	0,00
2/920000+849000	Stundungszinsen	435,32	188,42	188,42	0,00
2/920000+850000	Aufschliessungsbeitraege (Gem. Par.14)	37.043,22	9.468,75	9.468,75	0,00
2/920000+856000	Verwaltungsabgaben (Standesamtsgeb.)	519,56	555,90	555,90	0,00
<b>Summe 920000 Ausschließliche Gemeindeabgaben</b>		<b>38.038,19</b>	<b>10.199,70</b>	<b>10.199,70</b>	<b>0,00</b>
<b>Gesamt</b>		<b>Brutto</b>	<b>Brutto</b>	<b>Netto</b>	<b>USt</b>
		<b>31.12.2024</b>	<b>31.12.2025</b>		
		<b>692.015,43</b>	<b>683.526,52</b>	<b>680.538,82</b>	<b>2.987,70</b>
		<b>Einnahmen</b>	<b>683.526,52</b>	<b>680.538,82</b>	<b>2.987,70</b>
		<b>Ausgaben</b>	<b>0,00</b>	<b>0,00</b>	<b>0,00</b>

## Forderungen

Konto	Bezeichnung	Saldo lt. Konto 31.12.2024	Saldo lt. Konto 31.12.2025	Offen	Differenz
230000	Kurzfristige Forderungen aus Lieferungen und Leistungen	110.277,99	102.158,58	102.158,58	0,00
231000	Langfristige Forderungen aus Lieferungen und Leistungen	525.653,98	542.771,57	542.771,57	0,00
233000	Forderungen aus Abgaben	56.083,46	38.596,37	38.596,37	0,00
<b>Summe</b>		<b>692.015,43</b>	<b>683.526,52</b>	<b>683.526,52</b>	<b>0,00</b>

## Forderungen nach Vorhabenscode

Konto	Bezeichnung	ohne	mit	mit Vorhabencodes	VUG	USt	Gesamt
		Vorhabenscode	Vorhabenscode 1	2 - 5			
230000	Kurzfristige Forderungen aus Lieferungen und Leistungen	101.336,60	0,00	0,00	466,30	355,68	102.158,58
231000	Langfristige Forderungen aus Lieferungen und Leistungen	542.771,57	0,00	0,00	0,00	0,00	542.771,57
233000	Forderungen aus Abgaben	35.418,12	546,23	0,00	0,00	2.632,02	38.596,37
<b>Summe</b>		<b>679.526,29</b>	<b>546,23</b>	<b>0,00</b>	<b>466,30</b>	<b>2.987,70</b>	<b>683.526,52</b>



Nachweis Lieferantenverbindlichkeiten



Konto	Bezeichnung	Saldo Brutto 31.12.2024	Saldo Brutto 31.12.2025	Netto	USt
<b>010000</b>	<b>Zentralamt</b>				
1/010000-456000	Schreib-, Zeichen- u. sonst. Büromittel	137,63	0,00	0,00	0,00
1/010000-618000	Instandhaltung von sonst. Anlagen	14,62	211,92	193,23	18,69
1/010000-630000	Porto	554,95	491,55	491,55	0,00
1/010000-631000	Telefon, Telegraf, Telex	199,47	228,52	208,37	20,15
	<b>Summe 010000 Zentralamt</b>	<b>906,67</b>	<b>931,99</b>	<b>893,15</b>	<b>38,84</b>
<b>019000</b>	<b>Repräsentation</b>				
1/019000-723000	Repraesentationsausgaben	1.170,90	0,00	0,00	0,00
	<b>Summe 019000 Repräsentation</b>	<b>1.170,90</b>	<b>0,00</b>	<b>0,00</b>	<b>0,00</b>
<b>024000</b>	<b>Wahlamt</b>				
1/024000-728000	Kosten der Wahlen	278,74	0,00	0,00	0,00
	<b>Summe 024000 Wahlamt</b>	<b>278,74</b>	<b>0,00</b>	<b>0,00</b>	<b>0,00</b>
<b>091000</b>	<b>Personalausbildung und Personalfortbild.</b>				
1/091000-728000	Schulung der Bediensteten	475,20	1.441,30	1.441,30	0,00
	<b>Summe 091000 Personalausbildung und Personalfortbild.</b>	<b>475,20</b>	<b>1.441,30</b>	<b>1.441,30</b>	<b>0,00</b>
<b>131000</b>	<b>Bau- und Feuerpolizei</b>				
1/131000-640000	Sachverstaendigenhonorare	0,00	1.592,52	1.592,52	0,00
	<b>Summe 131000 Bau- und Feuerpolizei</b>	<b>0,00</b>	<b>1.592,52</b>	<b>1.592,52</b>	<b>0,00</b>
<b>240000</b>	<b>Kindergärten</b>				
1/240000-400000	Lernbehelfe, Spiele	0,00	134,15	113,53	20,62
1/240000-614000	Instandhaltung von Gebaeuden	0,00	273,78	229,96	43,82
	<b>Summe 240000 Kindergärten</b>	<b>0,00</b>	<b>407,93</b>	<b>343,49</b>	<b>64,44</b>
<b>262001</b>	<b>Kunstrasenplatz</b>				
1/262001-613000	Instandhaltung Kunstrasenplatz	150,00	662,72	552,27	110,45
	<b>Summe 262001 Kunstrasenplatz</b>	<b>150,00</b>	<b>662,72</b>	<b>552,27</b>	<b>110,45</b>
<b>273000</b>	<b>Bibliothek</b>				
1/273000-631000	Telefon, Telefax	19,33	19,87	19,87	0,00
	<b>Summe 273000 Bibliothek</b>	<b>19,33</b>	<b>19,87</b>	<b>19,87</b>	<b>0,00</b>
<b>814000</b>	<b>Straßenreinigung</b>				
1/814000-728000	Winterdienst	6.320,27	9.305,54	9.305,54	0,00

# Rechnungsabschluss 2025

Marktgemeinde Neuhofen an der Ybbs

## Nachweis Lieferantenverbindlichkeiten

Konto	Bezeichnung	Saldo Brutto 31.12.2024	Saldo Brutto 31.12.2025	Netto	USt
1/814000-729000	Sonstige Ausgaben Kehricht	196,64	196,64	196,64	0,00
	<b>Summe 814000 Straßenreinigung</b>	<b>6.516,91</b>	<b>9.502,18</b>	<b>9.502,18</b>	<b>0,00</b>
<b>820000</b>	<b>Wirtschaftshöfe</b>				
1/820000-511100	Personalkosten Gemeindearbeiter	566,33	0,00	0,00	0,00
	<b>Summe 820000 Wirtschaftshöfe</b>	<b>566,33</b>	<b>0,00</b>	<b>0,00</b>	<b>0,00</b>
<b>850000</b>	<b>Betriebe der Wasserversorgung</b>				
1/850000-640000	Pruefungskosten	0,00	159,61	133,01	26,60
	<b>Summe 850000 Betriebe der Wasserversorgung</b>	<b>0,00</b>	<b>159,61</b>	<b>133,01</b>	<b>26,60</b>
<b>851000</b>	<b>Betriebe der Abwasserbeseitigung</b>				
1/851000-619000	Instandh. von Sonderanlagen	0,00	1.496,40	1.247,00	249,40
	<b>Summe 851000 Betriebe der Abwasserbeseitigung</b>	<b>0,00</b>	<b>1.496,40</b>	<b>1.247,00</b>	<b>249,40</b>
<b>853400</b>	<b>Ostarrichi-Kulturhof</b>				
1/853400-614000	Instandhaltung der Gebaeude	0,00	42,60	37,70	4,90
1/853400-630000	Porto	3,30	0,00	0,00	0,00
	<b>Summe 853400 Ostarrichi-Kulturhof</b>	<b>3,30</b>	<b>42,60</b>	<b>37,70</b>	<b>4,90</b>
<b>870000</b>	<b>Energieerzeugung</b>				
1/870000-600000	Energiebezüge	0,00	43,00	35,83	7,17
	<b>Summe 870000 Energieerzeugung</b>	<b>0,00</b>	<b>43,00</b>	<b>35,83</b>	<b>7,17</b>
<b>900000</b>	<b>Gesonderte Verwaltung</b>				
1/900000-728000	Sonstige Leistungsentgelte Gemdat	1.020,12	0,00	0,00	0,00
	<b>Summe 900000 Gesonderte Verwaltung</b>	<b>1.020,12</b>	<b>0,00</b>	<b>0,00</b>	<b>0,00</b>
	<b>Gesamt</b>	<b>Brutto 31.12.2024</b>	<b>Brutto 31.12.2025</b>	<b>Netto</b>	<b>USt</b>
		<b>11.107,50</b>	<b>16.300,12</b>	<b>15.798,32</b>	<b>501,80</b>
		<b>Ausgaben</b>	<b>16.300,12</b>	<b>15.798,32</b>	<b>501,80</b>
		<b>Einnahmen</b>	<b>0,00</b>	<b>0,00</b>	<b>0,00</b>

**Verbindlichkeiten**

Konto	Bezeichnung	Saldo lt. Konto 31.12.2024	Saldo lt. Konto 31.12.2025	Offen	Differenz
331000	Kurzfristige Verbindlichkeiten aus Lieferungen und Leistungen	11.107,50	16.300,12	16.300,12	0,00
332000	Langfristige Verbindlichkeiten aus Lieferungen und Leistungen	0,00	0,00	0,00	0,00
333000	Kurzfristige Verbindlichkeiten aus Abgaben	0,00	0,00	0,00	0,00
<b>Summe</b>		<b>11.107,50</b>	<b>16.300,12</b>	<b>16.300,12</b>	<b>0,00</b>

**Verbindlichkeiten nach Vorhabenscode**

Konto	Bezeichnung	ohne Vorhabenscode	mit Vorhabenscode 1	mit Vorhabencodes 2 - 5	VUG	USt	Gesamt
331000	Kurzfristige Verbindlichkeiten aus Lieferungen und Leistungen	15.798,32	0,00	0,00	0,00	501,80	16.300,12
332000	Langfristige Verbindlichkeiten aus Lieferungen und Leistungen	0,00	0,00	0,00	0,00	0,00	0,00
333000	Kurzfristige Verbindlichkeiten aus Abgaben	0,00	0,00	0,00	0,00	0,00	0,00
<b>Summe</b>		<b>15.798,32</b>	<b>0,00</b>	<b>0,00</b>	<b>0,00</b>	<b>501,80</b>	<b>16.300,12</b>



Nachweis über Transferzahlungen (Anlage 6a)



Haushaltskonto	Bezeichnung Ansatz	Bezeichnung Post	Summe Einzahlungen	Summe Auszahlungen
<b>Transferzahlungen von/an Bund, Bundesfonds, Bundeskammern</b>				
<b>Gesamtsumme Transferzahlungen von/an Bund, Bundesfonds, Bundeskammern</b>			<b>3.664.927,29</b>	<b>0,00</b>
<b>Summe Kapitaltransfers</b>			<b>178.985,67</b>	<b>0,00</b>
<b>Summe Transfers</b>			<b>3.485.941,62</b>	<b>0,00</b>
2/021000+816000	Statistisches Amt	Ersatz für statistische Erhebungen	79,30	
2/710000+860001	Land- und forstwirtschaftlicher Wegebau	Transfers von Bund (Katastrophenschäden)	17.030,40	
2/850000+860005	Betriebe der Wasserversorgung	Transfers von Bund (KPC Zinsen)	8.377,38	
2/851000+300000	Betriebe der Abwasserbeseitigung	Kapitaltransfers von Bund, Bundesfonds und Bundeskammern	64.895,82	
2/851000+860005	Betriebe der Abwasserbeseitigung	Transfers von Bund (KPC Zinsen)	75.307,69	
2/925000+859400	Ertragsanteile an Gemeinsch. Bundesabg.	Ertragsanteile nach dem Abvs	3.158.128,85	
2/941000+860000	Sonst. Finanzzuw. nach dem Fag	Finanzzuweisung § 24 Fag	143.348,00	
2/941000+860002	Sonst. Finanzzuw. nach dem Fag	Transfers von Bund (Steigerung Liquidität 2025)	83.670,00	
6/612000+300002	Gemeindestraßen	Kapitaltransfers von Bund (Schutzbauten)	61.732,74	
6/831000+300742	Freibäder	Kapitaltransfers von Bund (KIP)	52.357,11	

Haushaltskonto	Bezeichnung Ansatz	Bezeichnung Post	Summe Einzahlungen	Summe Auszahlungen
<b>Transferzahlungen von/an Länder, Landesfonds, Landesammern</b>				
<b>Gesamtsumme Transferzahlungen von/an Länder, Landesfonds, Landesammern</b>			<b>961.849,69</b>	<b>734.295,88</b>
<b>Summe Kapitaltransfers</b>			<b>155.449,74</b>	<b>0,00</b>
<b>Summe Transfers</b>			<b>806.399,95</b>	<b>734.295,88</b>
2/024000+816000	Wahlamt	Kostenbeitraege für Wahlen	4.595,88	
2/211000+301000	Volksschule	Foerderung Lehrmittel	725,90	
2/211000+301001	Volksschule	Kapitaltransfers von Ländern (Schulhof)	25.642,50	
2/211000+861100	Volksschule	Zinsenzuschuss Schulbaufonds	3.789,77	
2/212000+301000	NÖ Mittelschule	Foerd. Lehrmittel Schul-KG-Fonds	8.574,10	
2/212000+301001	NÖ Mittelschule	Kapitaltransfers von Ländern (Schulhof)	27.442,50	
2/212000+861100	NÖ Mittelschule	Zinsenzuschuss Schulbaufonds	3.888,25	
2/240000+301000	Kindergärten	Kapitaltransfers von Ländern, Landesfonds und Landesammern	15.600,00	
2/240000+816100	Kindergärten	Ersaetze für Entlohnung der HelferIn	10.577,72	
2/240000+861000	Kindergärten	Transfers von Ländern, Landesfonds (Kinderbetreuungspaket)	165.523,26	
2/240000+861001	Kindergärten	Transfers von Ländern (Kinderbetreuung Personalschlüssel)	19.166,67	
2/240000+861100	Kindergärten	Zinsenzuschuss des Landes	4.491,58	
2/562000+861000	Sprengelbeiträge	Transfers von Ländern, (Unterst. Paket NÖ GUG)	10.904,05	
2/612000+861100	Gemeindestraßen	Zinsenzuschuesse des Landes	1.024,57	
2/850000+861001	Betriebe der Wasserversorgung	Transfers von Ländern (Katastrophenschäden)	2.060,34	
2/940000+861000	Bedarfszuweisungen	Bedarfszuweisung BZ1	280.377,86	
6/612000+301003	Gemeindestraßen	Kapitaltransfers von Ländern (Schutzbauten)	61.732,74	
6/612000+871000	Gemeindestraßen	Beihilfen aus Bedarfszuweisungen	50.000,00	
6/831000+301002	Freibäder	Kapitaltransfers von Ländern (allg. Bauwirtschaft)	15.000,00	
6/831000+871000	Freibäder	Beihilfe Bedarfszuweisung	250.000,00	
6/850000+301000	Betriebe der Wasserversorgung	Kapitaltransfers von Ländern, Landesfonds und Landesammern	732,00	
1/220000-751000	Berufsbildende Pflichtschulen	Transfers an Länder, Landesfonds und Landesammern (Berufsschulerhaltungsbeitrag)		56.925,00
1/419000-751000	Sonstige Einrichtungen und Maßnahmen	Wohnsitzgemeindebeitrag - Shg		7.429,97
1/419000-751100	Sonstige Einrichtungen und Maßnahmen	Sozialhilfeumlage		551.565,76
1/439000-751000	Sonstige Einrichtungen und Maßnahmen	Jugendwohlfahrtsumlage		104.664,86
1/510000-751000	Medizinische Bereichversorgung	Beitrag an Pensionsverband		13.710,29

Haushaltskonto	Bezeichnung Ansatz	Bezeichnung Post	Summe Einzahlungen	Summe Auszahlungen
<b>Transferzahlungen von/an Gemeinden, Gemeindeverbände, Gemeindefonds</b>				
<b>Gesamtsumme Transferzahlungen von/an Gemeinden, Gemeindeverbände, Gemeindefonds</b>			<b>0,00</b>	<b>1.158.235,53</b>
<b>Summe Kapitaltransfers</b>			<b>0,00</b>	<b>0,00</b>
<b>Summe Transfers</b>			<b>0,00</b>	<b>1.158.235,53</b>
1/060000-726000	Beiträge an Verb., Vereine u. Sonst.Org.	Beitraege an Verbaende,Vereine (GVV)		25.642,05
1/080000-752000	Pensionen (soweit nicht aufgeteilt)	Beitraege an Gemeindepensionsverband		139.439,69
1/522000-752000	Umweltförderung	Verbandsbeitr. Luftreinhaltegesetz		2.207,04
1/562000-752000	Sprengelbeiträge	Sprengelbeitrag Noekas (Zweckaufwand)		946.551,62
1/562100-752000	Sprengelbeiträge	Sprengelbeitrag Noekas (Verw Aufwand)		45,27
1/631000-752000	Konkurrenzzwässer	Beitraege an Wasserverbaende		4.940,61
1/771000-757000	Maßnahmen zur Förd. des Tourismus	Beitraege an Tourismusverbaende		26.916,06
1/920000-752000	Ausschließliche Gemeindeabgaben	Kosten d.Abgabeneinhebung		12.493,19
<b>Transferzahlungen von/an Sozialversicherungsträger</b>				
<b>Gesamtsumme Transferzahlungen von/an Sozialversicherungsträger</b>			<b>0,00</b>	<b>0,00</b>
<b>Summe Kapitaltransfers</b>			<b>0,00</b>	<b>0,00</b>
<b>Summe Transfers</b>			<b>0,00</b>	<b>0,00</b>
<b>Transferzahlungen von/an sonst. Träger des öffentlichen Rechts</b>				
<b>Gesamtsumme Transferzahlungen von/an sonst. Träger des öffentlichen Rechts</b>			<b>0,00</b>	<b>0,00</b>
<b>Summe Kapitaltransfers</b>			<b>0,00</b>	<b>0,00</b>
<b>Summe Transfers</b>			<b>0,00</b>	<b>0,00</b>
<b>Gesamtsumme</b>			<b>4.626.776,98</b>	<b>1.892.531,41</b>



Nachweis über Haushaltsrücklagen und  
Zahlungsmittelreserven (Anlage 6b)



Haushaltsrücklagen			Rücklagenstand			Rücklagenstand	Zahlungsmittelreserven		
Nr.	Verwendungszweck	Ansatz	31.12.2024	Zuführungen	Entnahmen	31.12.2025	31.12.2024	31.12.2025	Konto-/Sparbuchnummer
8/9990934/00001	Rücklage Pension AT28 3290 6000 0901 3236	010000	62.511,89	32,56	62.544,45	0,00	62.511,89	0,00	ZW 5 294000
<b>Zweckgebundene Haushaltsrücklagen</b>			<b>62.511,89</b>	<b>32,56</b>	<b>62.544,45</b>	<b>0,00</b>	<b>62.511,89</b>	<b>0,00</b>	
8/9990935/00001	Rücklage aus 50% des Eröffnungsbilanzsaldos	912000	7.572.436,22	0,00	84.701,54	7.487.734,68			
<b>Allgemeine Haushaltsrücklagen</b>			<b>7.572.436,22</b>	<b>0,00</b>	<b>84.701,54</b>	<b>7.487.734,68</b>	<b>0,00</b>	<b>0,00</b>	
8/9997935/00001	Haushaltspotential Rücklage	990000	474.156,07	443.801,55	0,00	917.957,62			
<b>Haushaltspotential Rücklage</b>			<b>474.156,07</b>	<b>443.801,55</b>	<b>0,00</b>	<b>917.957,62</b>	<b>0,00</b>	<b>0,00</b>	
<b>Gesamtsummen</b>			<b>8.109.104,18</b>	<b>443.834,11</b>	<b>147.245,99</b>	<b>8.405.692,30</b>	<b>62.511,89</b>	<b>0,00</b>	



Einzelnachweis über Finanzschulden und Schuldendienst  
(Anlage 6c)

Kontonummer Darlehensnr.	Ansatz	Darlehensgeber/Staat Aktenzahl	Verwendungszweck Genehmigungsdatum/-vermerk	Beschluss- Datum	Zinssatz	Währung	Laufzeit
<b>1. Darlehen für Investitionszwecke (Dfl)</b>							
<b>1.1. ... von Trägern des öffentlichen Rechts</b>							
<b>1.1.1. ... von Bund, Bundesfonds, Bundeskammern</b>							
10002	851000	Kommunalkredit Austria AG/AT	ORTSKANALISATION	09.06.2000	2,000%	EUR	01.01.2000 - Betriebe der Abwasserbeseitigung
10092		108885					
<b>1.1.2. ... von Ländern, Landesfonds, Landeskammern</b>							
10005	851000	NÖ Wasserwirtschaftsfonds/AT	WWF ABA BA 25 u. folgende	16.12.2014	1,000%	EUR	01.01.2015 - Betriebe der Abwasserbeseitigung
1		602529134					
10005	850000	NÖ Wasserwirtschaftsfonds/AT	WWF WVA BA 12 u. folgende	17.12.2013	0,000%	EUR	01.01.2014 - Betriebe der Wasserversorgung
2		602526054					
10005	850000	NÖ Wasserwirtschaftsfonds/AT	WWF WVA BA 12 u. folgende	17.12.2013	0,000%	EUR	01.01.2014 - Darlehen (Soweit nicht Aufgeteilt)
2		602526054					
10005	851000	NÖ Wasserwirtschaftsfonds/AT	ABA BA 06	10.12.2003	0,000%	EUR	01.01.2004 - Betriebe der Abwasserbeseitigung
11272		602500675					
10005	911000	NÖ Wasserwirtschaftsfonds/AT	ABA BA 06	10.12.2003	0,000%	EUR	01.01.2004 - Darlehen
11272		602500675					
10005	851000	NÖ Wasserwirtschaftsfonds/AT	ABA BA 07	13.12.2004	0,000%	EUR	01.01.2005 - Betriebe der Abwasserbeseitigung
11322		602503305					
10005	911000	NÖ Wasserwirtschaftsfonds/AT	ABA BA 07	13.12.2004	0,000%	EUR	01.01.2005 - Darlehen
11322		602503305					
10005	850000	NÖ Wasserwirtschaftsfonds/AT	WVA BA 06 KORNBERG /WWF 01-1200060	10.12.2002	0,000%	EUR	01.01.2003 - Betriebe der Wasserversorgung
11332		602506444					
10005	911000	NÖ Wasserwirtschaftsfonds/AT	WVA BA 06 KORNBERG /WWF 01-1200060	10.12.2002	0,000%	EUR	01.01.2003 - Darlehen
11332		602506444					
10005	850000	NÖ Wasserwirtschaftsfonds/AT	WVA BA 07 HOCHBEH OBERL /WWF 01-1200070	10.12.2003	0,000%	EUR	01.01.2004 - Betriebe der Wasserversorgung
11342		602506452					
10005	911000	NÖ Wasserwirtschaftsfonds/AT	WVA BA 07 HOCHBEH OBERL /WWF 01-1200070	10.12.2003	0,000%	EUR	01.01.2004 - Darlehen
11342		602506452					

Kontonummer Darlehensnr.	Darlehenshöhe Gesamt	Buchwert 31.12.2024	Zugang	Tilgung	Zinsen	Summe Schuldendienst	Schuldendienst- ersätze	Buchwert 31.12.2025	Kursgewinn/ -verlust	Buchwert inkl. KG/KV	Netto Schuldendienst
10002 10092	281.316,54	4.967,87	0,00	4.967,87	264,24	5.232,11	0,00	0,00	0,00	0,00	5.232,11
10005 1	42.700,00	30.414,47	0,00	0,00	0,00	0,00	0,00	30.414,47	0,00	30.414,47	0,00
10005 2	14.248,00	1.167,00	0,00	0,00	0,00	0,00	0,00	1.167,00	0,00	1.167,00	0,00
10005 2	14.248,00	10.991,82	0,00	0,00	0,00	0,00	0,00	10.991,82	0,00	10.991,82	0,00
10005 11272	16.358,81	16.670,91	0,00	0,00	0,00	0,00	0,00	16.670,91	0,00	16.670,91	0,00
10005 11272	16.358,81	148,02	0,00	0,00	0,00	0,00	0,00	148,02	0,00	148,02	0,00
10005 11322	79.676,82	81.204,80	0,00	0,00	0,00	0,00	0,00	81.204,80	0,00	81.204,80	0,00
10005 11322	79.676,82	713,68	0,00	0,00	0,00	0,00	0,00	713,68	0,00	713,68	0,00
10005 11332	20.778,52	21.172,95	0,00	0,00	0,00	0,00	0,00	21.172,95	0,00	21.172,95	0,00
10005 11332	20.778,52	189,92	0,00	0,00	0,00	0,00	0,00	189,92	0,00	189,92	0,00
10005 11342	18.007,93	18.349,88	0,00	0,00	0,00	0,00	0,00	18.349,88	0,00	18.349,88	0,00
10005 11342	18.007,93	163,76	0,00	0,00	0,00	0,00	0,00	163,76	0,00	163,76	0,00

Kontonummer Darlehensnr.	Ansatz	Darlehensgeber/Staat Aktenzahl	Verwendungszweck Genehmigungsdatum/-vermerk	Beschluss- Datum	Zinssatz Zinsindikator	Währung	Laufzeit
10005 11422	851000	NÖ Wasserwirtschaftsfonds/AT 602510859	ABA BA 08	09.12.2008	0,000%	EUR	01.01.2009 - Betriebe der Abwasserversorgung 1 normal verzir 31.12.2033
10005 11422	851000	NÖ Wasserwirtschaftsfonds/AT 602510859	ABA BA 08	09.12.2008	0,000%	EUR	01.01.2009 - Betriebe der Abwasserbeseitigung normal verzir 31.12.2033
10005 11433	851000	NÖ Wasserwirtschaftsfonds/AT 602523349	ABA BA 24	13.12.2011	0,000%	EUR	01.01.2012 - Darlehen (Soweit nicht Aufgeteilt) normal verzir 31.12.2039
10005 11433	851000	NÖ Wasserwirtschaftsfonds/AT 602523349	ABA BA 24	13.12.2011	0,000%	EUR	01.01.2012 - Betriebe der Abwasserbeseitigung normal verzir 31.12.2039
<b>1.1.3. ... von Gemeinden, Gemeindeverbänden, Gemeindefonds</b>							
<b>1.1.4. ... von Sozialversicherungsträgern</b>							
<b>1.1.5. ... von sonstigen Trägern des öffentlichen Rechts</b>							
<b>1.2. ... von Beteiligungen der Gebietskörperschaft (ohne Finanzunternehmungen)</b>							
<b>1.3. ... von Unternehmen (ohne Beteiligungen und ohne Finanzunternehmungen)</b>							
<b>1.4. ... von Finanzunternehmen</b>							
<b>1.4.1. ... von Finanzunternehmen im Inland</b>							
2149 1	850000	HYPO TIROL BANK AG/AT AT09 5700 0303 5313 5873	Wasserleitungsbau, Hypo Tirol	12.09.2023	3,740%	EUR	01.01.2023 - Wasserleitungsbau FIX verzinst 01.01.2048
2271 1	831000	Oberösterreichische Landesbank Aktiengesellschaft/AT AT11 5400 0000 0070 5558	Zw.Finanzierung Freibad	11.12.2024	2,680%	EUR	01.01.2025 - Freibadanlage FIX verzinst 01.01.2028
10001 9	612000	HYPO NOE Landesbank für Niederösterreich und Wien AC 466-313408	Straßenbau, LFSA	18.12.2018	0,570%	EUR	01.01.2019 - Gemeindestraßen FIX verzinst 31.12.2029
10001 11	851000	HYPO NOE Landesbank für Niederösterreich und Wien AC 466-313505	Kanalbau	18.12.2018	0,490%	EUR	01.01.2019 - Betriebe der Abwasserbeseitigung FIX verzinst 31.12.2039
10001 12	851000	HYPO NOE Landesbank für Niederösterreich und Wien AC 466-350001	Kanalbau 15.12.2020	23.06.2020	0,610%	EUR	01.01.2021 - Betriebe der Abwasserbeseitigung FIX verzinst 01.01.2041
10002 1222	851000	Kommunalkredit Austria AG/AT 110928	KANALBAU, Zuschuss Bund /200184	06.09.2002	0,550%	EUR	01.01.2002 - Betriebe der Abwasserbeseitigung euribor6m 31.12.2028

Kontonummer Darlehensnr.	Darlehenshöhe Gesamt	Buchwert 31.12.2024	Zugang	Tilgung	Zinsen	Summe Schuldendienst	Schuldendienst- ersätze	Buchwert 31.12.2025	Kursgewinn/ -verlust	Buchwert inkl. KG/KV	Netto Schuldendienst
10005 11422	17.193,53	7.953,69	0,00	0,00	0,00	0,00	0,00	7.953,69	0,00	7.953,69	0,00
10005 11422	17.193,53	9.723,46	0,00	0,00	0,00	0,00	0,00	9.723,46	0,00	9.723,46	0,00
10005 11433	67.250,00	57.018,32	0,00	0,00	0,00	0,00	0,00	57.018,32	0,00	57.018,32	0,00
10005 11433	67.250,00	8.800,00	0,00	0,00	0,00	0,00	0,00	8.800,00	0,00	8.800,00	0,00
2149 1	696.000,00	671.767,56	0,00	17.643,77	25.304,03	42.947,80	0,00	654.123,79	0,00	654.123,79	42.947,80
2271 1	1.000.000,00	0,00	1.000.000,00	250.000,00	5.449,33	255.449,33	0,00	750.000,00	0,00	750.000,00	255.449,33
10001 9	70.000,00	36.842,11	0,00	7.368,42	199,50	7.567,92	188,42	29.473,69	0,00	29.473,69	7.379,50
10001 11	300.000,00	217.500,00	0,00	15.000,00	1.047,38	16.047,38	0,00	202.500,00	0,00	202.500,00	16.047,38
10001 12	185.000,00	153.684,22	0,00	9.605,26	922,83	10.528,09	0,00	144.078,96	0,00	144.078,96	10.528,09
10002 1222	1.032.000,00	149.991,16	0,00	42.623,36	776,91	43.400,27	0,00	107.367,80	0,00	107.367,80	43.400,27

Kontonummer Darlehensnr.	Ansatz	Darlehensgeber/Staat Aktenzahl	Verwendungszweck Genehmigungsdatum/-vermerk	Beschluss- Datum	Zinssatz	Währung	Laufzeit
					Zinsindikator		
10002 1312	851000	Kommunalkredit Austria AG/AT 111820	KANALBAU	14.07.2004	0,550%	EUR	01.01.2004 - Betriebe der Abwasserbeseitigung 31.12.2030
10012 2	850000	Raiffeisenbank Ybbstal eGen/AT 2-00.200.071	Wasserleitungsbau	20.12.2016	1,480%	EUR	01.01.2017 - Betriebe der Wasserversorgung 31.12.2037
10012 3	851000	Raiffeisenbank Ybbstal eGen/AT 3-00.2000.071	Kanalbau	20.12.2016	1,480%	EUR	01.01.2017 - Betriebe der Wasserversorgung 31.12.2037
10012 4	851000	Raiffeisenbank Ybbstal eGen/AT 4-00.200.071	Kanalbau	17.12.2019	0,740%	EUR	01.01.2019 - Kanalbau 31.12.2039
10012 5	850000	Raiffeisenbank Ybbstal eGen/AT 5-00.200.071	Wasserleitungsbau	17.12.2019	0,740%	EUR	01.01.2019 - Wasserleitungsbau 31.12.2039
10012 962	850000	Raiffeisenbank Ybbstal eGen/AT 20.202.230	WASSERLEITUNG BA 03, Zuschuss Bund /9900280	09.06.2000	1,600%	EUR	01.01.2002 - Betriebe der Wasserversorgung 31.12.2026
10012 1022	851000	Raiffeisenbank Ybbstal eGen/AT 20.202.255	KANALBAU BA 05, Zuschuss Bund /A000245	14.09.2000	1,600%	EUR	01.01.2001 - Betriebe der Abwasserbeseitigung 31.12.2026
10012 1112	850000	Raiffeisenbank Ybbstal eGen/AT 20.202.248	ERR WASSERLEITUNG BA 03	22.02.2001	1,600%	EUR	01.01.2002 - Betriebe der Wasserversorgung 31.12.2026
10015 1	851000	Sparkasse der Stadt Amstetten AG/AT 00007-621873	Kanalbau NEU 2015	25.08.2015	3,130%	EUR	01.01.2015 - Betriebe der Abwasserbeseitigung 31.12.2035
10015 2	164000	Sparkasse der Stadt Amstetten AG/AT 00007-621857	FF-Neuhofen MTF u. Geräte	25.08.2015	1,612%	EUR	01.01.2015 - Förderung d.Brandbek.u.Brandverh. 31.12.2025
10015 3	840000	Sparkasse der Stadt Amstetten AG/AT 00007-621865	Liegenschaften Endfinanzierung, LFSA	25.08.2015	3,130%	EUR	01.01.2015 - Grundbesitz 31.12.2035
10015 4	851000	Sparkasse der Stadt Amstetten AG/AT 00007-622145	Kanalbau	29.06.2016	1,390%	EUR	01.01.2016 - Betriebe der Abwasserbeseitigung 31.12.2036
10015 5	850000	Sparkasse der Stadt Amstetten AG/AT 00007-622137	Wasserleitungsbau	29.06.2016	1,390%	EUR	01.01.2016 - Betriebe der Wasserversorgung 31.12.2036
10015 7	612000	Sparkasse der Stadt Amstetten AG/AT 00076-009224	Straßenbau, LFSA	11.12.2024	2,836%	EUR	01.01.2024 - Straßenbau normal verzir01.01.2039

Kontonummer Darlehensnr.	Darlehenshöhe Gesamt	Buchwert 31.12.2024	Zugang	Tilgung	Zinsen	Summe Schuldendienst	Schuldendienst- ersätze	Buchwert 31.12.2025	Kursgewinn/ -verlust	Buchwert inkl. KG/KV	Netto Schuldendienst
10002 1312	900.000,00	226.749,46	0,00	40.712,87	1.207,61	41.920,48	0,00	186.036,59	0,00	186.036,59	41.920,48
10012 2	71.500,00	48.405,50	0,00	3.874,00	702,07	4.576,07	0,00	44.531,50	0,00	44.531,50	4.576,07
10012 3	224.300,00	151.867,50	0,00	12.150,00	2.202,69	14.352,69	0,00	139.717,50	0,00	139.717,50	14.352,69
10012 4	292.000,00	219.000,00	0,00	14.600,00	1.593,59	16.193,59	0,00	204.400,00	0,00	204.400,00	16.193,59
10012 5	100.000,00	75.000,00	0,00	5.000,00	545,75	5.545,75	0,00	70.000,00	0,00	70.000,00	5.545,75
10012 962	203.483,94	28.332,96	0,00	14.053,08	402,38	14.455,46	0,00	14.279,88	0,00	14.279,88	14.455,46
10012 1022	457.838,86	48.253,85	0,00	32.041,65	652,27	32.693,92	0,00	16.212,20	0,00	16.212,20	32.693,92
10012 1112	341.562,32	46.598,57	0,00	23.112,61	661,79	23.774,40	0,00	23.485,96	0,00	23.485,96	23.774,40
10015 1	229.000,00	125.950,00	0,00	11.450,00	2.114,91	13.564,91	0,00	114.500,00	0,00	114.500,00	13.564,91
10015 2	55.900,00	5.590,00	0,00	5.590,00	68,34	5.658,34	0,00	0,00	0,00	0,00	5.658,34
10015 3	296.800,00	50.487,21	0,00	4.589,74	503,76	5.093,50	510,34	45.897,47	0,00	45.897,47	4.583,16
10015 4	200.000,00	115.000,00	0,00	10.000,00	1.563,75	11.563,75	0,00	105.000,00	0,00	105.000,00	11.563,75
10015 5	155.000,00	89.125,00	0,00	7.750,00	1.211,91	8.961,91	0,00	81.375,00	0,00	81.375,00	8.961,91
10015 7	70.000,00	70.000,00	0,00	4.666,68	1.410,97	6.077,65	836,15	65.333,32	0,00	65.333,32	5.241,50

Kontonummer Darlehensnr.	Ansatz	Darlehensgeber/Staat Aktenzahl	Verwendungszweck Genehmigungsdatum/-vermerk	Beschluss- Datum	Zinssatz	Währung	Laufzeit
						Zinsindikator	
10015 8	851000	Sparkasse der Stadt Amstetten AG/AT 00076-009232	Kanalbau	11.12.2024	2,836%	EUR	01.01.2024 - Betriebe der Abwasserbeseitigung 01.01.2049
10015 9	831000	Sparkasse der Stadt Amstetten AG/AT 76-00-9240	Freibadanlage 959.400,00	11.12.2024	2,835%	EUR	01.01.2025 - Freibadanlage FIX verzinst 01.01.2049
10015 10	831000	Sparkasse der Stadt Amstetten AG/AT 76-00-9257	Freibadanlage 235.896,80, 2025	11.12.2024	2,835%	EUR	01.01.2025 - Freibadanlage 235.900 FIX verzinst 01.01.2050
10167 1	240000	BAWAG P.S.K. Bank für Arbeit und Wirtschaft und Österre 00540-043-485	KG II Sanierung, LFSA	05.07.2011	2,612%	EUR	01.01.2011 - Kindergärten euribor6m 31.12.2026
10167 2	850000	BAWAG P.S.K. Bank für Arbeit und Wirtschaft und Österre 00540-043-493	Wasserleitungsbau	05.07.2011	2,612%	EUR	01.01.2011 - Betriebe der Wasserversorgung euribor6m 31.12.2036
10167 3	851000	BAWAG P.S.K. Bank für Arbeit und Wirtschaft und Österre 00540-043-507	Kanalbau	05.07.2011	2,592%	EUR	01.01.2011 - Betriebe der Abwasserbeseitigung euribor6m 31.12.2036
10167 5	851000	BAWAG P.S.K. Bank für Arbeit und Wirtschaft und Österre 00540-048-371	Kanalbau	27.06.2012	2,542%	EUR	01.01.2012 - Betriebe der Abwasserbeseitigung normal verzir 31.12.2037
10167 6	831000	BAWAG P.S.K. Bank für Arbeit und Wirtschaft und Österre 00540-048-347	Freizeitzentrum Sanierung, Endfinanzierung, LFSA	27.06.2012	3,615%	EUR	01.01.2012 - Freibäder FIX verzinst 31.12.2027
10167 7	240000	BAWAG P.S.K. Bank für Arbeit und Wirtschaft und Österre 00540-048-363	Kindergartenbau, Endfinanzierung, LFSA	27.06.2012	2,750%	EUR	01.01.2012 - Kindergärten FIX verzinst 31.12.2027
10167 8	612000	BAWAG P.S.K. Bank für Arbeit und Wirtschaft und Österre 00540-048-355	Straßenbau, Endfinanzierung, LFSA	27.06.2012	3,615%	EUR	01.01.2012 - Gemeindestraßen FIX verzinst 31.12.2027
10167 9	240000	BAWAG P.S.K. Bank für Arbeit und Wirtschaft und Österre 00540-051-410	Kindergarten Neubau, LFSA Ausfinanzierung	19.03.2013	4,105%	EUR	01.01.2013 - Kindergärten FIX verzinst 31.12.2026
10167 10	240000	BAWAG P.S.K. Bank für Arbeit und Wirtschaft und Österre 00540-051-429	Kindergarten, LFSA Ausfinanzierung	19.03.2013	3,915%	EUR	01.01.2013 - Kindergärten FIX verzinst 31.12.2028
10167 11	639000	BAWAG P.S.K. Bank für Arbeit und Wirtschaft und Österre 00540-051-437	Rückhaltebecken, Ausfinanzierung	19.03.2013	3,059%	EUR	01.01.2013 - Sonstige Einrichtungen und Maßnahmen euribor6m 31.12.2028
10167 12	851000	BAWAG P.S.K. Bank für Arbeit und Wirtschaft und Österre 540-051-445	Kanalbau	19.03.2013	1,932%	EUR	01.01.2013 - Betriebe der Abwasserbeseitigung FIX verzinst 31.12.2033
13300 2	851000	RAIFFEISENLANDESBANK NIEDERÖSTERREICH- WIE 421-00.627.851	RLB Darl. Umschuldung, statt Hypo 466-110-418, Kanalbau	18.03.2014	3,153%	EUR	01.01.2014 - Betriebe der Abwasserbeseitigung euribor6m 31.12.2029

Kontonummer Darlehensnr.	Darlehenshöhe Gesamt	Buchwert 31.12.2024	Zugang	Tilgung	Zinsen	Summe Schuldendienst	Schuldendienst- ersätze	Buchwert 31.12.2025	Kursgewinn/ -verlust	Buchwert inkl. KG/KV	Netto Schuldendienst
10015 8	355.000,00	355.000,00	0,00	14.200,00	7.224,21	21.424,21	0,00	340.800,00	0,00	340.800,00	21.424,21
10015 9	959.400,00	0,00	959.400,00	0,00	4.410,00	4.410,00	0,00	959.400,00	0,00	959.400,00	4.410,00
10015 10	235.900,00	0,00	235.896,80	0,00	0,00	0,00	0,00	235.896,80	0,00	235.896,80	0,00
10167 1	136.300,00	8.651,34	0,00	5.767,56	217,12	5.984,68	221,56	2.883,78	0,00	2.883,78	5.763,12
10167 2	253.700,00	123.464,56	0,00	10.736,05	3.565,92	14.301,97	0,00	112.728,51	0,00	112.728,51	14.301,97
10167 3	784.900,00	369.862,48	0,00	32.161,96	10.610,07	42.772,03	0,00	337.700,52	0,00	337.700,52	42.772,03
10167 5	198.000,00	105.061,17	0,00	8.081,62	2.969,15	11.050,77	0,00	96.979,55	0,00	96.979,55	11.050,77
10167 6	136.000,00	27.200,04	0,00	9.066,68	901,34	9.968,02	720,50	18.133,36	0,00	18.133,36	9.247,52
10167 7	890.000,00	356.000,00	0,00	44.500,00	9.484,06	53.984,06	2.475,24	311.500,00	0,00	311.500,00	51.508,82
10167 8	372.000,00	74.400,00	0,00	24.800,00	2.465,43	27.265,43	0,00	49.600,00	0,00	49.600,00	27.265,43
10167 9	240.000,00	36.923,06	0,00	18.461,54	1.326,23	19.787,77	1.122,23	18.461,52	0,00	18.461,52	18.665,54
10167 10	315.000,00	76.034,46	0,00	21.724,14	2.764,12	24.488,26	672,55	54.310,32	0,00	54.310,32	23.815,71
10167 11	171.500,00	36.266,68	0,00	9.066,67	1.327,83	10.394,50	0,00	27.200,01	0,00	27.200,01	10.394,50
10167 12	180.000,00	83.076,81	0,00	9.230,78	1.560,46	10.791,24	0,00	73.846,03	0,00	73.846,03	10.791,24
13300 2	416.298,38	136.202,62	0,00	28.825,66	3.629,58	32.455,24	0,00	107.376,96	0,00	107.376,96	32.455,24

Kontonummer Darlehensnr.	Ansatz	Darlehensgeber/Staat Aktenzahl	Verwendungszweck Genehmigungsdatum/-vermerk	Beschluss- Datum	Zinssatz Zinsindikator	Währung	Laufzeit
13300 5	850000	RAIFFEISENLANDESBANK NIEDERÖSTERREICH- WIE 422-00.627.851	Wasserleitungsbau	15.12.2020 Wasserleitungsbau	0,690% FIX verzinst	EUR	01.01.2021 - 01.01.2041

1.4.2. ... von Finanzunternehmen im Ausland

1.5. ... von Sonstigen

### Zwischensumme

## 2. Finanzschulden für den laufenden Aufwand

2.1. ... von Trägern des öffentlichen Rechts

2.1.1. ... von Bund, Bundesfonds, Bundeskammern

2.1.2. ... von Ländern, Landesfonds, Landeskammern

2.1.3. ... von Gemeinden, Gemeindeverbänden, Gemeindefonds

2.1.4. ... von Sozialversicherungsträgern

2.1.5. ... von sonstigen Trägern des öffentlichen Rechts

2.2. ... von Beteiligungen der Gebietskörperschaft (ohne Finanzunternehmungen)

2.3. ... von Unternehmen (ohne Beteiligungen und ohne Finanzunternehmungen)

2.4. ... von Finanzunternehmen

2.4.1. ... von Finanzunternehmen im Inland

2.4.2. ... von Finanzunternehmen im Ausland

2.5. ... von Sonstigen

### Zwischensumme

## SUMME (1 und 2)

Davon ohne Quasi-KG \*)

Davon Quasi-KG \*)

\*) Quasi-Kapitalgesellschaften außerhalb des Sektors Staat gemäß ESVG (Ansatz 85-86).

Kontonummer Darlehensnr.	Darlehenshöhe Gesamt	Buchwert 31.12.2024	Zugang	Tilgung	Zinsen	Summe Schuldendienst	Schuldendienst- ersätze	Buchwert 31.12.2025	Kursgewinn/ -verlust	Buchwert inkl. KG/KV	Netto Schuldendienst
13300 5	125.400,00	106.590,00	0,00	6.270,00	724,66	6.994,66	0,00	100.320,00	0,00	100.320,00	6.994,66
		<b>4.694.528,87</b>	<b>2.195.296,80</b>	<b>779.691,97</b>	<b>101.986,19</b>	<b>881.678,16</b>	<b>6.746,99</b>	<b>6.110.133,70</b>	<b>0,00</b>	<b>6.110.133,70</b>	<b>874.931,17</b>
		0,00	0,00	0,00	0,00	0,00	0,00	0,00	0,00	0,00	0,00
		<b>4.694.528,87</b>	<b>2.195.296,80</b>	<b>779.691,97</b>	<b>101.986,19</b>	<b>881.678,16</b>	<b>6.746,99</b>	<b>6.110.133,70</b>	<b>0,00</b>	<b>6.110.133,70</b>	<b>874.931,17</b>
		779.610,28	2.195.296,80	405.601,43	30.528,03	436.129,46	6.746,99	2.569.305,65	0,00	2.569.305,65	429.382,47
		3.914.918,59	0,00	374.090,54	71.458,16	445.548,70	0,00	3.540.828,05	0,00	3.540.828,05	445.548,70



Nachweis über haushaltsinterne Vergütungen (Anlage 6f)



<b>Gruppenebene</b>		<b>Erträge</b>	<b>Aufwendungen</b>
0	Vertretungskörper und allgemeine Verwaltung	46.243,92	0,00
1	Öffentliche Ordnung und Sicherheit	0,00	0,00
2	Unterricht, Erziehung, Sport und Wissenschaft	0,00	800,00
3	Kunst, Kultur und Kultus	0,00	0,00
4	Soziale Wohlfahrt und Wohnbauförderung	0,00	0,00
5	Gesundheit	0,00	0,00
6	Straßen- und Wasserbau, Verkehr	0,00	0,00
7	Wirtschaftsförderung	0,00	0,00
8	Dienstleistungen	0,00	45.443,92
9	Finanzwirtschaft	0,00	0,00
<b>Summe</b>		<b>46.243,92</b>	<b>46.243,92</b>
<b>Nicht voranschlagswirksame Gebarung</b>		<b>Mittelaufbringung</b>	<b>Mittelverwendung</b>
270	Finanzamt Vorsteuerbeträge (nicht voranschlagswirksame Gebarung)	0,00	0,00
360	Umsatzsteuer (nicht voranschlagswirksame Gebarung)	0,00	0,00
<b>Summe</b>		<b>0,00</b>	<b>0,00</b>



Anlagenspiegel nach Ansatz (Anlage 6g)



MVAG	Ansatz	Bezeichnung	Buchwert 31.12.2024	Zugänge/ + Umbuchungen -	Abgänge/	Wertaufholung+/ Wertminderung-	Abschreibung	Buchwert 31.12.2025
<b>1010</b>	<b>Immaterielle Vermögenswerte</b>		<b>70.047,18</b>	<b>19.282,59</b>	<b>0,00</b>	<b>0,00</b>	<b>16.379,63</b>	<b>72.950,14</b>
	010000	Zentralamt	4.534,38	0,00	0,00	0,00	1.639,14	2.895,24
	031000	Amt für Raumordnung und Raumplanung	65.512,80	19.282,59	0,00	0,00	14.740,49	70.054,90
	840000	Grundbesitz	0,00	0,00	0,00	0,00	0,00	0,00
<b>1021</b>	<b>Grundstücke, Grundstückseinrichtungen und Infrastruktur</b>		<b>12.727.217,41</b>	<b>695.019,04</b>	<b>0,00</b>	<b>0,00</b>	<b>559.514,19</b>	<b>12.862.722,26</b>
	212000	NÖ Mittelschule	547.789,36	0,00	0,00	0,00	15.675,69	532.113,67
	240000	Kindergärten	379.119,39	0,00	0,00	0,00	0,00	379.119,39
	262000	Sportplätze	146.851,31	0,00	0,00	0,00	7.729,02	139.122,29
	262001	Kunstrasenplatz	269.065,79	0,00	0,00	0,00	23.397,03	245.668,76
	363000	Altstadterhaltung und. Ortsbildpflege	2.343,00	0,00	0,00	0,00	0,00	2.343,00
	612000	Gemeindestraßen	4.324.716,37	567.223,38	0,00	0,00	297.314,21	4.594.625,54
	710000	Land- und forstwirtschaftlicher Wegebau	1.264.834,48	105.546,98	0,00	0,00	128.417,48	1.241.963,98
	813000	Abfallabfuhr	23.181,82	0,00	0,00	0,00	909,09	22.272,73
	815000	Park- u. Gartenanlagen, Kinderspielpl.	199.151,65	0,00	0,00	0,00	6.203,72	192.947,93
	816000	Straßenbeleuchtung	755.378,00	20.105,00	0,00	0,00	71.441,57	704.041,43
	831000	Freibäder	235.969,45	0,00	0,00	0,00	5.953,39	230.016,06
	840000	Grundbesitz	4.221.883,11	0,00	0,00	0,00	0,00	4.221.883,11
	853000	Betrieb f.Wohn- und Geschäftsgebäude	78.050,50	0,00	0,00	0,00	0,00	78.050,50
	853200	FF-Neuhofen	62.998,17	0,00	0,00	0,00	0,00	62.998,17
	853300	FF-Kornberg-Schlickenreith	28.374,57	0,00	0,00	0,00	0,00	28.374,57
	853400	Ostarrichi-Kulturhof	116.820,00	0,00	0,00	0,00	0,00	116.820,00
	853500	Kunstrasenplatz	0,00	0,00	0,00	0,00	0,00	0,00
	859000	Breitbandausbau	70.690,44	2.143,68	0,00	0,00	2.472,99	70.361,13
<b>1022</b>	<b>Gebäude und Bauten</b>		<b>6.261.101,48</b>	<b>1.067.445,21</b>	<b>0,00</b>	<b>0,00</b>	<b>224.867,43</b>	<b>7.103.679,26</b>
	211000	Volksschule	51.245,85	0,00	0,00	0,00	1.138,80	50.107,05
	212000	NÖ Mittelschule	0,00	7.024,85	0,00	0,00	70,25	6.954,60
	240000	Kindergärten	3.255.671,56	0,00	0,00	0,00	82.048,41	3.173.623,15
	612000	Gemeindestraßen	0,00	0,00	0,00	0,00	0,00	0,00
	817000	Friedhöfe und Einsegnungshallen	66.000,00	0,00	0,00	0,00	6.000,00	60.000,00
	820000	Wirtschaftshöfe	38.616,00	0,00	0,00	0,00	3.245,69	35.370,31
	831000	Freibäder	451.705,24	1.014.591,97	0,00	0,00	39.366,03	1.426.931,18
	840000	Grundbesitz	192.155,65	45.828,39	0,00	0,00	4.792,78	233.191,26
	853000	Betrieb f.Wohn- und Geschäftsgebäude	121.764,00	0,00	0,00	0,00	3.336,00	118.428,00
	853100	FF-Wohnungen	0,00	0,00	0,00	0,00	0,00	0,00
	853200	FF-Neuhofen	341.313,18	0,00	0,00	0,00	15.169,47	326.143,71
	853300	FF-Kornberg-Schlickenreith	213.590,00	0,00	0,00	0,00	11.140,00	202.450,00
	853400	Ostarrichi-Kulturhof	1.529.040,00	0,00	0,00	0,00	58.560,00	1.470.480,00
<b>1023</b>	<b>Wasser- und Abwasserbauten und -anlagen</b>		<b>6.675.442,74</b>	<b>433.322,42</b>	<b>0,00</b>	<b>0,00</b>	<b>220.305,49</b>	<b>6.888.459,67</b>
	851000	Betriebe der Abwasserbeseitigung	6.675.442,74	433.322,42	0,00	0,00	220.305,49	6.888.459,67

MVAG	Ansatz	Bezeichnung	Buchwert 31.12.2024	Zugänge/ + Umbuchungen -	Abgänge/	Wertaufholung+/ Wertminderung-	Abschreibung	Buchwert 31.12.2025
<b>1024</b>	<b>Sonderanlagen</b>		<b>4.904.012,36</b>	<b>1.342.055,94</b>	<b>0,00</b>	<b>0,00</b>	<b>269.546,01</b>	<b>5.976.522,29</b>
	212000	NÖ Mittelschule	2.291,80	0,00	0,00	0,00	286,48	2.005,32
	639000	Sonstige Einrichtungen und Maßnahmen	1.214.350,50	0,00	0,00	0,00	18.399,25	1.195.951,25
	813000	Abfallabfuhr	41.281,48	0,00	0,00	0,00	2.093,18	39.188,30
	831000	Freibäder	1.654.324,86	1.236.726,67	0,00	0,00	132.293,64	2.758.757,89
	850000	Betriebe der Wasserversorgung	1.852.823,60	105.329,27	0,00	0,00	99.266,46	1.858.886,41
	853400	Ostarrichi-Kulturhof	25.793,43	0,00	0,00	0,00	4.958,46	20.834,97
	870000	Energieerzeugung	113.146,69	0,00	0,00	0,00	12.248,54	100.898,15
<b>1025</b>	<b>Technische Anlagen, Fahrzeuge und Maschinen</b>		<b>347.688,75</b>	<b>372.697,17</b>	<b>0,00</b>	<b>0,00</b>	<b>48.019,19</b>	<b>672.366,73</b>
	164100	Förderung d.Brandbek.u.Brandverh.	147.268,80	364.707,17	0,00	0,00	20.479,04	491.496,93
	240000	Kindergärten	672,00	0,00	0,00	0,00	336,00	336,00
	262001	Kunstrasenplatz	25.963,00	0,00	0,00	0,00	4.213,00	21.750,00
	815000	Park- u. Gartenanlagen, Kinderspielpl.	0,00	2.950,00	0,00	0,00	147,50	2.802,50
	820000	Wirtschaftshöfe	30.295,98	5.040,00	0,00	0,00	7.746,09	27.589,89
	831000	Freibäder	7.754,90	0,00	0,00	0,00	1.136,42	6.618,48
	850000	Betriebe der Wasserversorgung	4.583,32	0,00	0,00	0,00	916,66	3.666,66
	853200	FF-Neuhofen	110.307,48	0,00	0,00	0,00	9.971,67	100.335,81
	853300	FF-Kornberg-Schlickentreith	8.702,26	0,00	0,00	0,00	644,61	8.057,65
	870100	E-Tankstellen	12.141,01	0,00	0,00	0,00	2.428,20	9.712,81
<b>1026</b>	<b>Amts-, Betriebs- und Geschäftsausstattung</b>		<b>200.412,64</b>	<b>84.854,49</b>	<b>0,00</b>	<b>0,00</b>	<b>61.610,23</b>	<b>223.656,90</b>
	010000	Zentralamt	38.288,68	7.668,15	0,00	0,00	17.997,03	27.959,80
	164100	Förderung d.Brandbek.u.Brandverh.	2.031,26	0,00	0,00	0,00	451,39	1.579,87
	211000	Volksschule	50.645,02	1.877,16	0,00	0,00	14.086,81	38.435,37
	212000	NÖ Mittelschule	62.464,37	599,98	0,00	0,00	15.147,08	47.917,27
	240000	Kindergärten	13.028,15	51.261,88	0,00	0,00	7.138,29	57.151,74
	273000	Bibliothek	702,00	0,00	0,00	0,00	156,00	546,00
	320000	ausbildung in Musik u. Darst. Kunst	79,29	0,00	0,00	0,00	79,29	0,00
	771000	Maßnahmen zur Förd. des Tourismus	0,00	17.207,04	0,00	0,00	573,57	16.633,47
	820000	Wirtschaftshöfe	6.923,79	0,00	0,00	0,00	1.503,52	5.420,27
	831000	Freibäder	3.421,21	3.096,68	0,00	0,00	849,07	5.668,82
	831100	Freibäder	0,00	0,00	0,00	0,00	0,00	0,00
	850000	Betriebe der Wasserversorgung	18.263,52	3.143,60	0,00	0,00	2.299,99	19.107,13
	853400	Ostarrichi-Kulturhof	4.565,35	0,00	0,00	0,00	1.328,19	3.237,16
<b>1027</b>	<b>Kulturgüter</b>		<b>33.760,47</b>	<b>0,00</b>	<b>0,00</b>	<b>0,00</b>	<b>758,66</b>	<b>33.001,81</b>
	363000	Altstadterhaltung und. Ortsbildpflege	33.760,47	0,00	0,00	0,00	758,66	33.001,81
	815000	Park- u. Gartenanlagen, Kinderspielpl.	0,00	0,00	0,00	0,00	0,00	0,00
	817000	Friedhöfe und Einsegnungshallen	0,00	0,00	0,00	0,00	0,00	0,00
<b>1029</b>	<b>Kofinanzierte Schutzbauten</b>		<b>290.378,79</b>	<b>169.588,72</b>	<b>0,00</b>	<b>0,00</b>	<b>5.749,60</b>	<b>454.217,91</b>
	612000	Gemeindestraßen	290.378,79	169.588,72	0,00	0,00	5.749,60	454.217,91

MVAG	Ansatz	Bezeichnung	Buchwert 31.12.2024	Zugänge/ + Umbuchungen	Abgänge/ -	Wertaufholung+/ Wertminderung-	Abschreibung	Buchwert 31.12.2025
		<b>Summe Aktiva</b>	<b>31.510.061,82</b>	<b>4.184.265,58</b>	<b>0,00</b>	<b>0,00</b>	<b>1.406.750,43</b>	<b>34.287.576,97</b>
<b>1311</b>		<b>Investitionszuschüsse von Trägern öffentlichen Rechts</b>	<b>-7.163.151,85</b>	<b>0,00</b>	<b>744.749,98</b>	<b>0,00</b>	<b>-309.373,45</b>	<b>-7.598.528,38</b>
	031000	Amt für Raumordnung und Raumplanung	-2.075,68	0,00	2.000,00	0,00	-891,89	-3.183,79
	164100	Förderung d.Brandbek.u.Brandverh.	0,00	0,00	25.000,00	0,00	-510,20	-24.489,80
	211000	Volksschule	-44.425,23	0,00	725,90	0,00	-8.471,73	-36.679,40
	212000	NÖ Mittelschule	-31.858,22	0,00	61.659,10	0,00	-10.645,20	-82.872,12
	240000	Kindergärten	-968.160,12	0,00	15.600,00	0,00	-22.365,34	-961.394,78
	262001	Kunstrasenplatz	-177.440,33	0,00	0,00	0,00	-15.851,80	-161.588,53
	363000	Altstadterhaltung und. Ortsbildpflege	-12.305,15	0,00	0,00	0,00	-276,52	-12.028,63
	612000	Gemeindestraßen	-920.003,82	0,00	384.677,96	0,00	-38.428,66	-1.266.253,12
	639000	Sonstige Einrichtungen und Maßnahmen	-603.634,38	0,00	0,00	0,00	-9.145,97	-594.488,41
	710000	Land- und forstwirtschaftlicher Wegebau	-51.095,32	0,00	38.750,00	0,00	-2.282,46	-87.562,86
	813000	Abfallabfuhr	-25.827,18	0,00	0,00	0,00	-1.359,32	-24.467,86
	816000	Straßenbeleuchtung	-228.572,68	0,00	0,00	0,00	-16.941,49	-211.631,19
	831000	Freibäder	-69.916,65	0,00	107.357,11	0,00	-4.350,98	-172.922,78
	850000	Betriebe der Wasserversorgung	-503.601,65	0,00	102.890,91	0,00	-44.785,54	-561.707,02
	851000	Betriebe der Abwasserbeseitigung	-3.414.887,82	0,00	6.089,00	0,00	-119.788,22	-3.301.188,60
	853200	FF-Neuhofen	-66.372,28	0,00	0,00	0,00	-6.180,14	-60.192,14
	870000	Energieerzeugung	-42.975,34	0,00	0,00	0,00	-7.097,99	-35.877,35
<b>1313</b>		<b>Investitionszuschüsse von Übrigen</b>	<b>-2.719.177,54</b>	<b>0,00</b>	<b>493.814,12</b>	<b>0,00</b>	<b>-89.574,94</b>	<b>-3.123.416,72</b>
	164100	Förderung d.Brandbek.u.Brandverh.	-10.000,00	0,00	219.190,39	0,00	-9.167,62	-220.022,77
	240000	Kindergärten	-899.711,70	0,00	0,00	0,00	-19.773,88	-879.937,82
	262001	Kunstrasenplatz	-21.904,76	0,00	0,00	0,00	-1.904,76	-20.000,00
	363000	Altstadterhaltung und. Ortsbildpflege	-10.917,98	0,00	0,00	0,00	-245,35	-10.672,63
	612000	Gemeindestraßen	-21.592,03	0,00	158.223,80	0,00	-5.739,10	-174.076,73
	639000	Sonstige Einrichtungen und Maßnahmen	-459.642,96	0,00	0,00	0,00	-6.964,29	-452.678,67
	710000	Land- und forstwirtschaftlicher Wegebau	0,00	0,00	0,00	0,00	0,00	0,00
	831000	Freibäder	0,00	0,00	5.242,45	0,00	-137,96	-5.104,49
	850000	Betriebe der Wasserversorgung	-466.154,31	0,00	65.383,93	0,00	-22.920,83	-508.617,41
	851000	Betriebe der Abwasserbeseitigung	-807.812,47	0,00	45.773,55	0,00	-21.959,97	-831.626,05
	859000	Breitbandausbau	-21.441,33	0,00	0,00	0,00	-761,18	-20.680,15
		<b>Summe Passiva</b>	<b>-9.882.329,39</b>	<b>0,00</b>	<b>1.238.564,10</b>	<b>0,00</b>	<b>-398.948,39</b>	<b>-10.721.945,10</b>
		<b>Saldo Aktiva/Passiva</b>	<b>21.627.732,43</b>	<b>4.184.265,58</b>	<b>1.238.564,10</b>	<b>0,00</b>	<b>1.007.802,04</b>	<b>23.565.631,87</b>



Liste der nicht bewerteten Kulturgüter (Anlage 6h)



---

---

Art	Bezeichnung	Standort	Anzahl (bei Sammlungen)
-----	-------------	----------	-------------------------



Leasingspiegel (Anlage 6i)



**Finanzierungsleasing**

Ansatz- oder Projektbezeichnung	Anschaffungskosten	Buchwert 31.12.2024	Buchwert 31.12.2025	Summe ausstehender Mindestleasing- zahlungen	Laufzeit	Restlaufzeit in Jahren	Kautionen für Finanzierungsleasing
<b>Summe</b>	<b>0,00</b>	<b>0,00</b>	<b>0,00</b>	<b>0,00</b>			

**Wirtschaftliche Unternehmungen, Betriebe, betriebsähnliche Einrichtungen gem. § 1 Abs. 2**

<b>Summe</b>	<b>0,00</b>	<b>0,00</b>	<b>0,00</b>	<b>0,00</b>			
--------------	-------------	-------------	-------------	-------------	--	--	--

**Operating Leasing**

Ansatz- oder Projektbezeichnung	Laufzeit Grundmietzeit in Jahren	Gesamtkosten	Einmalkaution	Leasingentgelt (ohne laufender Kaution)	Laufende Kaution	Restlaufzeit in Jahren	Kumulierte Restzahlungen
Renovierung HS VS (212000)	01.01.2001 - 31.12.2035 35,00	3.023.700,00	0,00	133.382,24	0,00	10,00	1.333.822,40
<b>Summe</b>		<b>3.023.700,00</b>	<b>0,00</b>	<b>133.382,24</b>	<b>0,00</b>		<b>1.333.822,40</b>

**Wirtschaftliche Unternehmungen, Betriebe, betriebsähnliche Einrichtungen gem. § 1 Abs. 2**

<b>Summe</b>		<b>0,00</b>	<b>0,00</b>	<b>0,00</b>	<b>0,00</b>		<b>0,00</b>
--------------	--	-------------	-------------	-------------	-------------	--	-------------



Nachweis über unmittelbare Beteiligungen  
der Gebietskörperschaft (Anlage 6j)



**ARGE Kleinregion Ostarrichi-Mostland**

Name der Einheit	ARGE Kleinregion Ostarrichi-Mostland	
UID-Nr.	ATU57686659	
Beteiligungsart	Sonstige	
Stamm-/Grundkapital		0,00
Anteil der Gebietskörperschaft in %		15,000
Buchwert der Beteiligung(t)		3.600,00
Geschäftsjahr		
Eigenkapital / geschätztes Nettovermögen 31.12.2024		0,00
Eigenkapital / geschätztes Nettovermögen 31.12.2025		0,00
Bilanzsumme		0,00
Finanzverbindlichkeiten		0,00
Jahresüberschuss/Jahresfehlbetrag		0,00
Gewinnausschüttungen an die Gebietskörperschaft		0,00
Klassifikation gem. ESVG	Gemeinden (inkl. Gemeindeverbände, Gemeindefonds, außerbudgetäre Gemeindeeinheiten)	
Konzernabschluss	Nein	

**Regionalverband noewest-mostviertel**

Name der Einheit	Regionalverband noewest-mostviertel	
Firmenbuch-Nr.	425170a	
Beteiligungsart	Sonstige	
Stamm-/Grundkapital		0,00
Anteil der Gebietskörperschaft in %		3,000
Buchwert der Beteiligung(t)		900,00
Geschäftsjahr		
Eigenkapital / geschätztes Nettovermögen 31.12.2024		0,00
Eigenkapital / geschätztes Nettovermögen 31.12.2025		0,00
Bilanzsumme		0,00
Finanzverbindlichkeiten		0,00
Jahresüberschuss/Jahresfehlbetrag		0,00
Gewinnausschüttungen an die Gebietskörperschaft		0,00
Klassifikation gem. ESVG	Gemeinden (inkl. Gemeindeverbände, Gemeindefonds, außerbudgetäre Gemeindeeinheiten)	
Konzernabschluss	Nein	

**Tourismusverband Moststraße**

Name der Einheit	Tourismusverband Moststraße	
Firmenbuch-Nr.	198058m	
Beteiligungsart	Sonstige	
Stamm-/Grundkapital		0,00
Anteil der Gebietskörperschaft in %		1,000
Buchwert der Beteiligung(t)		7.200,00
Geschäftsjahr		
Eigenkapital / geschätztes Nettovermögen 31.12.2024		0,00
Eigenkapital / geschätztes Nettovermögen 31.12.2025		0,00
Bilanzsumme		0,00
Finanzverbindlichkeiten		0,00
Jahresüberschuss/Jahresfehlbetrag		0,00
Gewinnausschüttungen an die Gebietskörperschaft		0,00
Klassifikation gem. ESVG	Gemeinden (inkl. Gemeindeverbände, Gemeindefonds, außerbudgetäre Gemeindeeinheiten)	
Konzernabschluss	Nein	

**Wirtschaftskooperation Quatier A**

Name der Einheit	Wirtschaftskooperation Quatier A	
UID-Nr.	ATU76190569	
Beteiligungsart	Sonstige	
Stamm-/Grundkapital		0,00
Anteil der Gebietskörperschaft in %		4,170
Buchwert der Beteiligung(t)		47.538,00
Geschäftsjahr		
Eigenkapital / geschätztes Nettovermögen 31.12.2024		0,00
Eigenkapital / geschätztes Nettovermögen 31.12.2025		0,00
Bilanzsumme		0,00
Finanzverbindlichkeiten		0,00
Jahresüberschuss/Jahresfehlbetrag		0,00
Gewinnausschüttungen an die Gebietskörperschaft		0,00
Klassifikation gem. ESVG	Privat kontrollierte nichtfinanzielle Kapitalgesellschaften (Inland)	
Konzernabschluss	Nein	

Nachweis über mittelbare Beteiligungen  
der Gebietskörperschaft (Anlage 6k)







Nachweis über aktive Finanzinstrumente (Anlage 6m)



Kategorie	Buchwert Stand 31.12.2025	Wechselkurs- differenzen	beizulegender Zeitwert	durchschn. Nominal- verzinsung in %	durchschnittliche Rendite in %	durchschnittliche RLZ in Jahren
<b>bis zur Endfälligkeit gehalten</b>	<b>0,00</b>					
in heimischer Währung	0,00					
in fremder Währung	0,00					
<b>zur Veräußerung verfügbar</b>	<b>0,00</b>					
in heimischer Währung	0,00					
in fremder Währung	0,00					
<b>Partizipations- und Hybridkapital</b>	<b>0,00</b>					
Partizipationskapital	0,00					
Hybridkapital	0,00					
<b>Summe</b>	<b>0,00</b>					



Einzelnachweis über aktive Finanzinstrumente (Anlage 6n)



Wertpapierbezeichnung	Währung	Stand bei Anschaffung in Euro	Buchwert 31.12.2024 in Euro	Zugang in Euro	Abgang in Euro	Buchwert 31.12.2025 in Euro	Wechsel- kurs bei Anschaffung	Wechsel- kurs 31.12.2024	Wechsel- kurs 31.12.2025	Buchwert bei Anschaffung in Fremdwährung	Buchwert 31.12.2024 in Fremdwährung	Stand 31.12.2025 in Fremdwährung
<b>bis zur Endfälligkeit gehalten</b>		0,00	0,00	0,00	0,00	0,00						
in heimischer Währung		0,00	0,00	0,00	0,00	0,00						
in fremder Währung		0,00	0,00	0,00	0,00	0,00						
<b>zur Veräußerung verfügbar</b>		0,00	0,00	0,00	0,00	0,00						
in heimischer Währung		0,00	0,00	0,00	0,00	0,00						
in fremder Währung		0,00	0,00	0,00	0,00	0,00						
<b>Partizipations- und Hybridkapital</b>		0,00	0,00	0,00	0,00	0,00						
Partizipationskapital		0,00	0,00	0,00	0,00	0,00						
Hybridkapital		0,00	0,00	0,00	0,00	0,00						
<b>Summe</b>		<b>0,00</b>	<b>0,00</b>	<b>0,00</b>	<b>0,00</b>	<b>0,00</b>						



Rückstellungsspiegel (Anlage 6q)



Rückstellung	Stand 31.12.2024	Dotierungen (+)	Auflösung inkl. Verbrauch (-)	Stand 31.12.2025
<b>Kurzfristig</b>	<b>0,00</b>	<b>0,00</b>	<b>0,00</b>	<b>0,00</b>
Rückstellungen für Prozesskosten	0,00	0,00	0,00	0,00
Rückstellungen für nicht konsumierte Urlaube	0,00	0,00	0,00	0,00
Rückstellungen für ausstehende Rechnungen	0,00	0,00	0,00	0,00
Sonstige kurzfristige Rückstellungen	0,00	0,00	0,00	0,00
<b>Langfristig</b>	<b>273.507,72</b>	<b>39.725,70</b>	<b>26.764,78</b>	<b>286.468,64</b>
Rückstellungen für Abfertigungen	182.592,95	20.001,94	13.208,20	189.386,69
Rückstellungen für Jubiläumszuwendungen	90.914,77	19.723,76	13.556,58	97.081,95
Rückstellungen für Haftungen	0,00	0,00	0,00	0,00
Rückstellungen für Sanierung von Altlasten	0,00	0,00	0,00	0,00
Rückstellungen für Pensionen (Säule I)	0,00	0,00	0,00	0,00
Sonstige langfristige Rückstellungen	0,00	0,00	0,00	0,00
<b>Gesamtsumme</b>	<b>273.507,72</b>	<b>39.725,70</b>	<b>26.764,78</b>	<b>286.468,64</b>



Haftungsnachweis (Anlage 6r)



## Teil A - Haftungspositionen relevant iSd Art. 15a Vereinbarung HOG

Bezeichnung der/des Haftungsnehmerin/s oder einer Gruppe gleichartiger Haftungen	Haftungsrahmen	Stand 31.12.2024	Zugänge (+)	Abgänge (-)	Stand 31.12.2025	davon Umklassifizierungen
<b>Untergruppe 1 - Haftungen für Kredit- und Finanzinstitute</b>						
Zwischensumme - Untergruppe 1	0,00	0,00	0,00	0,00	0,00	
<b>Untergruppe 2 - Grundbücherlich besicherte Haftungen von Wohnbau-Darlehen</b>						
Zwischensumme - Untergruppe 2	0,00	0,00	0,00	0,00	0,00	
<b>Untergruppe 3 - Sonstige Wirtschaftshaftungen</b>						
GAV Amstetten Haftung - GAV Amstetten BA 11 BA 11, 3. Faulturm	50.100,00	24.100,00	0,00	2.000,00	22.100,00	
GAV Amstetten Haftung - GAV Amstetten BA 16	26.000,00	6.500,00	0,00	2.600,00	3.900,00	
Kulturverein OSTARRICHI - Kulturverein Ostarrichi	20.000,00	20.000,00	0,00	0,00	20.000,00	
Museumsverein OSTARRICHI - Museumsverein Ostarrichi	50.000,00	50.000,00	0,00	0,00	50.000,00	
UTC Volksbank Neuhofen/Ybbs - UTC Neuhofen	30.000,00	6.000,00	0,00	3.000,00	3.000,00	
Wirtschaftsraum Amstetten GmbH - Wirtschaftskooperation Quatier A Amstetten	125.100,00	125.100,00	0,00	0,00	125.100,00	
Zwischensumme - Untergruppe 3	301.200,00	231.700,00	0,00	7.600,00	224.100,00	
<b>Summe A1</b>	<b>301.200,00</b>	<b>231.700,00</b>	<b>0,00</b>	<b>7.600,00</b>	<b>224.100,00</b>	
<b>Haftung der staatlichen, außerbudgetären Einheiten gem. ESVG iSd Art. 15a Vereinbarung HOG</b>						
<b>Untergruppe 1 - Haftungen für Kredit- und Finanzinstitute</b>						
Zwischensumme - Untergruppe 1	0,00	0,00	0,00	0,00	0,00	
<b>Untergruppe 2 - Grundbücherlich besicherte Haftungen von Wohnbau-Darlehen</b>						
Zwischensumme - Untergruppe 2	0,00	0,00	0,00	0,00	0,00	
<b>Untergruppe 3 - Sonstige Wirtschaftshaftungen</b>						
Zwischensumme - Untergruppe 3	0,00	0,00	0,00	0,00	0,00	
<b>Summe A2</b>	<b>0,00</b>	<b>0,00</b>	<b>0,00</b>	<b>0,00</b>	<b>0,00</b>	
<b>Gesamtsumme A (= Summe A1 + Summe A2)</b>	<b>301.200,00</b>	<b>231.700,00</b>	<b>0,00</b>	<b>7.600,00</b>	<b>224.100,00</b>	

## Teil B - Haftungspositionen nicht relevant iSd Art. 15a Vereinbarung HOG

Bezeichnung der/des Haftungsnehmerin/s oder einer Gruppe gleichartiger Haftungen	Haftungsrahmen	Stand 31.12.2024	Zugänge (+)	Abgänge (-)	Stand 31.12.2025	davon Umklassifizierungen
<b>Untergruppe 1 - Haftungen für Kredit- und Finanzinstitute</b>						
Zwischensumme - Untergruppe 1	0,00	0,00	0,00	0,00	0,00	
<b>Untergruppe 2 - Grundbücherlich besicherte Haftungen von Wohnbau-Darlehen</b>						
Zwischensumme - Untergruppe 2	0,00	0,00	0,00	0,00	0,00	
<b>Untergruppe 3 - Sonstige Wirtschaftshaftungen</b>						
Zwischensumme - Untergruppe 3	0,00	0,00	0,00	0,00	0,00	
<b>Gesamtsumme B</b>	<b>0,00</b>	<b>0,00</b>	<b>0,00</b>	<b>0,00</b>	<b>0,00</b>	
<b>Gesamtsumme Haftungen (Teil A + Teil B)</b>	<b>301.200,00</b>	<b>231.700,00</b>	<b>0,00</b>	<b>7.600,00</b>	<b>224.100,00</b>	

Einzelnachweis über die nicht voranschlagswirksame Gebarung  
gemäß § 12 (Anlage 6t)



## Einzelnachweis der vermögenswirksamen Bestandskonten

Konto	Kontenbezeichnung	Stand 31.12.2024	Umsatz Soll	Umsatz Haben	Stand 31.12.2025
<b>Veränderung der nicht voranschlagswirksamen Forderungen</b>					
270000	Finanzamt Vorsteuerbeträge (nicht voranschlagswirksame Gebarung)	520.905,25	653.706,50	1.131.981,82	42.629,93
271000	Umsatzsteuer Verrechnungskonto – Gutschrift (nicht voranschlagswirksame Gebarung)	0,00	978.595,88	978.595,88	0,00
279000	Sonstige für Dritte geleistete Vorschüsse (nicht voranschlagswirksame Gebarung)	0,00	10.249,16	10.249,16	0,00
287000	Sonstige kurzfristige Forderungen (nicht voranschlagswirksame Gebarung)	0,00	175.344,12	175.344,12	0,00
	<b>Summe</b>	<b>520.905,25</b>	<b>1.817.895,66</b>	<b>2.296.170,98</b>	<b>42.629,93</b>
<b>Veränderung der nicht voranschlagswirksamen Verbindlichkeiten</b>					
360000	Umsatzsteuer (nicht voranschlagswirksame Gebarung)	21.500,91	154.844,34	136.388,95	3.045,52
361000	Erläge von/für Dienststellen der Gebietskörperschaften (nicht voranschlagswirksame Gebarung)	1.411,00	7.559,60	8.544,60	2.396,00
362000	Gehaltsabzugsgebarungen (nicht voranschlagswirksame Gebarung)	7.950,88	627.356,67	626.265,42	6.859,63
363000	Einbehaltungen und Überzahlungen von Dritten (nicht voranschlagswirksame Gebarung)	6.654,28	140.549,05	151.160,21	17.265,44
369000	Sonstige Erläge (nicht voranschlagswirksame Gebarung)	6.816,30	118.915,73	119.081,93	6.982,50
379000	Sonstige Verbindlichkeiten (nicht voranschlagswirksame Gebarung)	-10.865,42	1.104.403,81	1.103.799,87	-11.469,36
	<b>Summe</b>	<b>33.467,95</b>	<b>2.153.629,20</b>	<b>2.145.240,98</b>	<b>25.079,73</b>

## Einzelnachweis der finanzierungswirksamen Vorschuss- und Verwahrgeldkonten

(inkl. anteiliger Kundenforderungen und Lieferantenverbindlichkeiten)

Konto	Kontenbezeichnung	Stand 31.12.2024	Umsatz Soll	Umsatz Haben	Stand 31.12.2025
<b>Veränderung der nicht voranschlagswirksamen Forderungen</b>					
270000	Ust-Vorsteuer	520.717,39	1.131.981,82	653.392,56	42.128,13
271000	Finanzamt Guthaben	0,00	978.595,88	978.595,88	0,00
279000	Diverse Vorschuesse	0,00	4.595,86	4.595,86	0,00
279001	Diverse Vorschüsse Freibad	0,00	5.653,30	5.653,30	0,00
287777	Kassenbestandsveraenderungen	0,00	175.344,12	175.344,12	0,00
	<b>Summe</b>	<b>520.717,39</b>	<b>2.296.170,98</b>	<b>1.817.581,72</b>	<b>42.128,13</b>
<b>Veränderung der nicht voranschlagswirksamen Verbindlichkeiten</b>					
360000	Ust-Mehrwertsteuer	19.492,40	135.409,76	154.844,34	57,82
361000	Bundesgebuehren	1.206,20	8.283,10	7.559,60	1.929,70
362000	Lohnsteuer	0,00	126.231,00	126.216,31	14,69
362100	Bva - Beamte U Mandatare, Vb	2.807,22	385.266,23	385.570,50	2.502,95
362300	Gebietskrankenkasse	5.143,66	68.978,03	69.779,68	4.342,01
362400	DB-Ausgleichsfonds	0,00	43.871,99	43.872,01	-0,02
362700	Gewerkschaftsbeitraege	0,00	1.918,17	1.918,17	0,00
363000	Hafruecklaesse	6.654,28	151.160,21	140.549,05	17.265,44
369000	Fraktionsumlage	0,00	3.784,88	3.784,88	0,00
369100	Sparbuch Kaution	6.816,30	166,20	0,00	6.982,50
369300	Diverse Verwahrgelder	0,00	103.597,59	103.597,59	0,00
369400	Sonstige Erläge (nicht voranschlagswirksame Gebarung) Jagd;	0,00	11.533,26	11.533,26	0,00
379000	Finanzamt Zahllast	0,01	1.458,40	1.458,40	0,01
379099	Ausgleichsbuchung Gehalt	-10.865,43	1.102.341,47	1.102.945,41	-11.469,37
	<b>Summe</b>	<b>31.254,64</b>	<b>2.144.000,29</b>	<b>2.153.629,20</b>	<b>21.625,73</b>

Liste der nicht bewerteten  
kofinanzierten Schutzbauten (Anlage 6u)



---

---

**Bezeichnung**

**Standort <sup>1</sup>**



Personaldaten iSd ÖStp (Anlage 4)



Gruppe 1 - gesamt	Dienstverhältnis zu Gemeinde, dienstleistend in einer Dienststelle, bezahlt aus dem Budget von Gemeinde		Personalaufwendungen				
	Köpfe <sup>3)</sup>	VBÄ <sup>3)</sup>	davon melden Gemeinden optional				gesamt
Bezüge (Unterklasse 50-52)			Nebengebühren (Unterklasse 56)	Dienstgeberbeiträge (Unterklasse 58)	Weitere Aufwendungen	Kontenklasse 5 <sup>2)</sup>	
Beamtinnen und Beamte	k.A.	k.A.	0,00				
Vertragsbedienstete	39,00	28,39	1.336.726,16				
KV-Bedienstete (Kollektivvertrag)	k.A.	k.A.	33.002,92				
Nicht zuordenbar	k.A.	k.A.					
Summe	39,00	28,39	1.369.729,08	16.827,35	254.268,64	0,00	1.640.825,07
<b>darunter (Teilmengen der Gruppe 1)</b>			Länder und Gemeinden melden optional				
	Köpfe <sup>3)</sup>	VBÄ <sup>3)</sup>	Bezüge (Unterklasse 50-52)	Nebengebühren (Unterklasse 56)	Dienstgeberbeiträge (Unterklasse 58)	Weitere Aufwendungen	Kontenklasse 5 <sup>2)</sup>
Musikschullehrerinnen und -lehrer	k.A.	k.A.					
Elementarpädagoginnen und -pädagogen	k.A.	k.A.					
Bedienstete nicht-ausgliederter Krankenanstalten	k.A.	k.A.					
Lehrlinge	k.A.	k.A.					
Summe	k.A.	k.A.					

Gruppe 2 - gesamt	Dienstverhältnis zu Gemeinde, nicht dienstleistend bei Gemeinde <sup>14</sup> , bezahlt aus dem Budget von Gemeinde		Personalaufwendungen				
	Köpfe <sup>3)</sup>	VBÄ <sup>3)</sup>	davon melden Gemeinden optional				gesamt
Bezüge (Unterklasse 50-52)			Nebengebühren (Unterklasse 56)	Dienstgeberbeiträge (Unterklasse 58)	Weitere Aufwendungen	Kontenklasse 5 <sup>2)</sup>	
Beamtinnen und Beamte	k.A.	k.A.					
Vertragsbedienstete	k.A.	k.A.					
Nicht zuordenbar	k.A.	k.A.					
Summe	k.A.	k.A.					

Beamtinnen und Beamte - Pensionistinnen und Pensionisten zum 31.12.2025			
	Köpfe <sup>3)</sup>	Ø-Pensionshöhe / Mt. <sup>4)</sup>	
Ruhegenussbezieherinnen und -bezieher	k.A.	4.800,0	
Hinterbliebene <sup>5)</sup>	k.A.	0,0	
<b>Neue Ruhegenussbezieherinnen und -bezieher im Bezugsjahr 2025</b>			
	Köpfe <sup>3)</sup>	Ø-Pensionsantrittsalter	Ø-Pensionshöhe / Mt. <sup>4)</sup>
Alterspension <sup>6)</sup>	k.A.	0,0	0,0
Dienstunfähigkeit <sup>7)</sup>	k.A.	0,0	0,0
vorzeitige Pensionierung mit Abschlag <sup>8)</sup>	k.A.	0,0	0,0
vorzeitige Pensionierung ohne Abschlag <sup>9)</sup>	k.A.	0,0	0,0
Pensionierungen gesamt	k.A.	0,0	0,0
<b>Gesamter Pensionsaufwand für das Bezugsjahr 2025</b>	0,00		
<p>1) gemäß den Vorgaben in Artikel 14 Abs. 2 lit. c ÖStP 2012  2) Personalrückstellungen und Sachbezüge sind in diese Anlage nicht aufzunehmen  3) Aus Datenschutzgründen wird dieses Feld erst ab 6 betroffenen Personen ausgewiesen  4) Durchschnittspension im Dezember laut Personalstatistik-Festlegungen ohne Sonderzahlungen, ohne Pflegegeld und ohne sonstige Transferleistungen; brutto  5) Witwen-, Witwer-, Waisenversorgungsbezüge und vergleichbare Leistungen  6) Ruhebezüge aufgrund eines Übertritts in den Ruhestand oder einer vergleichbaren Regelung iSd § 13 BDG 1979  7) Ruhebezüge aufgrund einer Ruhestandsversetzung wegen dauernder Dienstunfähigkeit iSd § 14 BDG 1979  8) Ruhebezüge aufgrund einer vorzeitigen Ruhestandsversetzung mit Abschlag iSd §§ 15b, 15c oder 236d BDG 1979  9) Ruhebezüge aufgrund einer vorzeitigen Ruhestandsversetzung ohne Abschlag  10) Inkl. Musikschullehrerinnen und -lehrer sowie Elementarpädagoginnen und -pädagogen  11) Darunter sind Personalgestellungen bei Beteiligungen iSd § 23 VRV 2015 sowie sonstige Personalgestellungen, zB bei anderen Gebietskörperschaften und Körperschaften öffentlichen Rechts zu verstehen.</p>			



Dienstpostenplan



# Dienstpostenplan für das Haushaltsjahr RA 2025

Dienst-Posten-Plan Nr.	Name	Dienst-zweig Nr.	Funktionsverwendung	Beschäftigung
	<b>Verwaltung</b>			
1001	Verwaltung	-	Pensionist	
50	Verwaltung	-	Pensionist	
3000	Verwaltung	56	VB PZ FDP F-Gruppe 9, Amtsleiter	40 h/Woche
3021	Verwaltung	56	VB PZ FDP F-Gruppe 8, Leiter Bauamt u. EDV Koordinator	40 h/Woche
7003	Verwaltung	56	VB PZ FDP F-Gruppe 8, Leiterin Buchhaltung (bis Sept. 40h)	20 h/Woche
3002	Verwaltung	55	VB PZ FDP F-Gruppe 8, Leiterin Standesamt	40 h/Woche
3015	Verwaltung	71	VB F-Gruppe 5, Allgem. Verwaltung (Karenz)	40 h/Woche
3035	Verwaltung	85	VB F-Gruppe 4, Allgem. Verwaltung	40 h/Woche
3005	Verwaltung	85	VB F-Gruppe 4, Allgem. Verwaltung	18 h/Woche
4087	Verwaltung	85	VB F-Gruppe 4, Allgem. Verwaltung	25 h/Woche
3004	Verwaltung	71	VB F-Gruppe 5, Allgem. Verwaltung (Karenz)	20 h/Woche
4106	Verwaltung	71	VB F-Gruppe 5, Allgem. Verwaltung	25 h/Woche
3036	Verwaltung	56	VB F-Gruppe 6, Allg. Verwaltung (bis Sept. 30h)	35 h/Woche
	<b>Bauhof</b>			
4067	Bauhof	2	VB F-Gruppe 6, Leiter Bauhof	40 h/Woche
4081	Bauhof	2	VB F-Gruppe 5, Gemeindearbeiter	40 h/Woche
4093	Bauhof	2	VB F-Gruppe 5, Gemeindearbeiter	40 h/Woche
8145	Bauhof	11	VB F-Gruppe 4, Gemeindearbeiterin	25 h/Woche
8144	Bauhof	11	VB F-Gruppe 4, Gemeindearbeiterin	25 h/Woche

	<b>Schulen</b>			
8097	Schulen	11	VB F-Gruppe 4, Gemeindearbeiterin	35 h/Woche
8139	Schulen	11	VB F-Gruppe 4, Gemeindearbeiterin	30 h/Woche
8142	Schulen	11	VB F-Gruppe 4, Gemeindearbeiterin	28 h/Woche
8149	Schulen	11	VB F-Gruppe 3, Gemeindearbeiterin (bis August)	25 h/Woche
8150	Schulen	12	VB F-Gruppe 4, Kindergartenhilfsdienst (Stützkraft VS, NABE) (bis Juni, ab Sept. im neuen Dienstrecht)	28 h/Woche
4105	Schulen	12	VB F-Gruppe 4, Kindergartenhilfsdienst (Stützkraft VS)	18 h/Woche
	<b>Kindergarten</b>			
4064	Kindergarten	12	VB F-Gruppe 4, Kindergartenhilfsdienst	38 h/Woche
8036	Kindergarten	12	VB F-Gruppe 4, Kindergartenhilfsdienst (bis Nov. 35h)	21 h/Woche
4020	Kindergarten	12	VB F-Gruppe 4, Kindergartenhilfsdienst	35 h/Woche
8136	Kindergarten	12	VB F-Gruppe 4, Kindergartenhilfsdienst	30 h/Woche
4033	Kindergarten	12	VB F-Gruppe 4, Kindergartenhilfsdienst	25 h/Woche
4018	Kindergarten	12	VB F-Gruppe 4, Kindergartenhilfsdienst	25 h/Woche
8039	Kindergarten	12	VB F-Gruppe 4, Kindergartenhilfsdienst (bis Juli)	16 h/Woche
8123	Kindergarten	12	VB F-Gruppe 4, Kindergartenhilfsdienst	30 h/Woche
4059	Kindergarten	12	VB F-Gruppe 4, Kindergartenhilfsdienst (bis August.25h)	40 h/Woche
4058	Kindergarten	12	VB F-Gruppe 4, Kindergartenhilfsdienst (bis August 24h)	25 h/Woche
4080	<del>Kindergarten</del> per Nov. optiert	12	<del>VB F-Gruppe 4, Kindergartenhilfsdienst (ab Dez. 26h)</del>	<del>16 h/Woche</del>
4107	<del>Kindergarten</del> per Nov. optiert	12	<del>VB F-Gruppe 4, Kindergartenhilfsdienst (ab Dez. 10h)</del>	<del>6 h/Woche</del>
8115	Kindergarten	12	VB F-Gruppe 4, Kindergartenhilfsdienst	20 h/Woche
4086	Kindergarten	12	VB F-Gruppe 4, Kindergartenhilfsdienst	20 h/Woche

**Anmerkung 1) Funktionsdienstposten (FDP)**

Dieser Dienstposten ist ein Leiterposten und daher gem. § 2 Abs. 3 GBDO als Funktionsdienstposten gesondert bezeichnet. Nur Funktionsdienst-Posten des allgemeinen Schemas (z.B. nicht des Schemas für sanitätsberufe oder für Lehrer) werden einer Funktionsgruppe zugeordnet.

Verwendungszweig <small>(NÖ GBedG 2025)</small>	Verwendung <small>(NÖ GBedG 2025)</small>	Bezeichnung des Dienstzweiges <small>(GBDO/GVBG)</small>	Dienstzweig Nr. <small>(GBDO/GVBG)</small>	Tätigkeitsprofil <small>(NÖ GBedG 2025)</small>	Zahl der Dienstposten	Verwendungs- bzw. Entlohnungsgruppe		Funktionsdienstposten							Hinweis
								Zahl der Funktionsdienstposten	Art des Funktionsdienstpostens		Bezeichnung	Funktionsgruppe		Personalzulage	
									<small>(GBDO/GVBG)</small>	<small>(NÖ GBedG 2025)</small>		<small>(§ 2 Abs. 3 lit. a - d GBDO)</small>	<small>(§ 6 Abs. 3 Z 1 - 4 NÖ GBedG 2025)</small>		
Verwaltungsdienst	Gehobener Dienst	Gehobener Verwaltungsdienst	56	4.2.	1	6	V2	1	a	1	Gehobener Dienst	9	FL2	ja	
Verwaltungsdienst	Gehobener Dienst	Gehobener Verwaltungsdienst	56	4.2.	2	6	V2	2	b	2	Gehobener Dienst	8	FL2	ja	
Verwaltungsdienst	Gehobener Dienst	Gehobener Standesbeamten- (oder Staatsbürgerschafts- )dienst	55	4.2.	1	6	V2	1	b	2	Gehobener Dienst	8	FL2	ja	
Verwaltungsdienst	Gehobener Dienst	Gehobener Verwaltungsdienst	56	4.2.	1	6	V2								
Verwaltungsdienst	Fachdienst	Verwaltungsfachdienst	71	4.1.	3	5	V1								
Assistenzdienst	Assistenzdienst	Mittlerer Verwaltungs- und Kanzleidienst	85	2.3.	3	4	A2								
Technischer Dienst	Fachdienst	Facharbeiter	2	3.1.	5	5	T1								
Assistenzdienst	Assistenzdienst	Angeleiteter Arbeiter	11	2.1.	7	3	A2								
Elementar- und sozialpädagogischer Dienst	Fachdienst	Kindergartenhilfsdienst	12	7.1.	15	3	P1								
Elementar- und sozialpädagogischer Dienst	Gehobener Dienst	Kindergarten- und Horterzieherdienst	107	7.2.	1	klk	P2								



Nachweis über Personalaufwand VRV2015



Gruppe	Abschnitt	Ansatz	Vertragsbedienstete I 510000 - 510999	Vertragsbedienstete II 511000 - 511999	Arbeiter nicht ganzjährig beschäftigt 523000 - 523999	Nebengebühren und Geldaushilfen 560000 - 569999	DGB für Finanzamt (FLAB) 580000 - 580999	Leistungen aus der Selbstträgerschaft 582000 - 582999	Gesamtsumme
0	01	010000 Zentralamt	158.784,18		258,02	87,94	5.499,72	39.649,19	204.279,05
	02	022000 Standesamt	50.332,52			3.588,76	1.995,13	10.432,10	66.348,51
		023000 Einwohneramt	30.486,56				1.127,89	6.518,23	38.132,68
	<b>Summe Gruppe 0</b>			<b>239.603,26</b>		<b>258,02</b>	<b>3.676,70</b>	<b>8.622,74</b>	<b>56.599,52</b>
2	21	211000 Volksschule		79.506,06	3.091,93	1.179,40	2.505,12	14.133,86	100.416,37
		212000 NÖ Mittelschule		57.596,24	2.675,41	51,86	2.052,70	11.828,15	74.204,36
	23	232000 Schülerinnen- und Schülerbetreuung		2.568,29			20,95	121,87	2.711,11
	24	240000 Kindergärten		416.526,03	7.365,03	773,14	12.078,65	74.834,52	511.577,37
	26	262001 Kunstrassenplatz		3.966,17					3.966,17
		263000 Turn- und Sporthallen		13.415,30			145,04	501,75	2.880,11
	<b>Summe Gruppe 2</b>				<b>573.578,09</b>	<b>13.132,37</b>	<b>2.149,44</b>	<b>17.159,17</b>	<b>103.798,51</b>
3	36	363000 Altstadterhaltung und. Ortsbildpflege		59.976,27					59.976,27
	<b>Summe Gruppe 3</b>				<b>59.976,27</b>				<b>59.976,27</b>
5	51	510000 Medizinische Bereichversorgung				1.244,80			1.244,80
	<b>Summe Gruppe 5</b>						<b>1.244,80</b>		<b>1.244,80</b>
7	77	771000 Maßnahmen zur Förd. des Tourismus	36.989,26			87,94	872,96	9.228,78	47.178,94
	<b>Summe Gruppe 7</b>			<b>36.989,26</b>			<b>87,94</b>	<b>872,96</b>	<b>9.228,78</b>
8	81	813000 Abfallabfuhr		7.185,86					7.185,86
		814000 Straßenreinigung		17.837,77					17.837,77
		816000 Straßenbeleuchtung		580,82					580,82
	82	820000 Wirtschaftshöfe		34.360,12					34.360,12
	83	831000 Freibäder		85.694,43	8.628,90	966,23	1.243,04	6.977,69	103.510,29
		831100 Freibäder		17.104,54	5.000,00				22.104,54
	85	850000 Betriebe der Wasserversorgung	40.882,52	14.659,22		1.087,78	1.552,93	7.572,26	65.754,71
		851000 Betriebe der Abwasserbeseitigung	40.882,26	876,06		1.087,78	1.552,68	7.572,05	51.970,83
853400 Ostarrichi-Kulturhof		32.097,80	42.038,88	5.983,63		1.409,02	8.193,60	89.722,93	

Gruppe	Abschnitt	Ansatz	Vertragsbedienstete I 510000 - 510999	Vertragsbedienstete II 511000 - 511999	Arbeiter nicht ganztätig beschäftigt 523000 - 523999	Nebengebühren und Geldaushilfen 560000 - 569999	DGB für Finanzamt (FLAB) 580000 - 580999	Leistungen aus der Selbstträgerschaft 582000 - 582999	Gesamtsumme
<b>8</b>	<b>Summe Gruppe 8</b>		<b>113.862,58</b>	<b>220.337,70</b>	<b>19.612,53</b>	<b>3.141,79</b>	<b>5.757,67</b>	<b>30.315,60</b>	<b>393.027,87</b>
<b>9</b>	<b>90</b>	<b>900000</b> Gesonderte Verwaltung	92.945,33			6.526,68	3.680,63	18.233,06	121.385,70
	<b>Summe Gruppe 9</b>		<b>92.945,33</b>			<b>6.526,68</b>	<b>3.680,63</b>	<b>18.233,06</b>	<b>121.385,70</b>
	<b>Summe gesamt</b>		<b>483.400,43</b>	<b>853.892,06</b>	<b>33.002,92</b>	<b>16.827,35</b>	<b>36.093,17</b>	<b>218.175,47</b>	<b>1.641.391,40</b>

Nachweis Vermögen mit abgeänderter Nutzungsdauer



Konto	Bezeichnung	Nutzungsdauer lt. VRV	Abweichende Nutzungsdauer	Begründung
2/0040013/00012	Wassergarten	33,0	15,0	lt. RA 2016
2/0070001/00068	Garage Freibad	40,0	12,0	analog Restnutzungsdauer Freibad
2/0290003/00011	Raika Spielplatz Geräte	10,0	15,0	lt. RA 2016
2/0340002/00010	Erde/Feuer-Garten Backofen	10,0	15,0	lt. Ra 2016
3/0060001/00016	Freibad Errichtung 1973	50,0	40,0	lt. RA 2016
3/0120001/00052	PV-Anlage NMS u. OKH 2012	15,0	20,0	analog Steuerrechtl. Betrieb gewerblicher Art
3/0120001/00053	PV-Anlage NMS u. OKH 2013	15,0	20,0	analog Steuerrechtl. Betrieb gewerblicher Art
3/0120001/00054	PV-Anlage NMS u. OKH 2014	15,0	20,0	analog Steuerrechtl. Betrieb gewerblicher Art
3/0120001/00740	PV-Anlage KiGa 2019	15,0	20,0	analog Steuerrechtl. Betrieb gewerblicher Art
3/0420001/00042	Leitungskataster BA 101	0,0	25,0	laut Bewertungsinfo Rundschreiben vom 23.4.2019
3/0460003/00025	Wasserversorgung BA 1-2	33,0	25,0	lt. RA 2016
4/0110002/00059	Aufbahungshalle Einrichtung	10,0	15,0	lt. RA 2016
4/0150002/00204	HLF Neuhofen 2016	10,0	25,0	lt. Förderungsrichtlinien NÖLR v. 13.6.2017
4/0150002/00206	Transferzahlung HLF 2016	10,0	25,0	lt. Förderungsrichtlinien NÖLR v. 13.6.2017
4/0150002/00207	MTF Schlickeneith 2013	10,0	25,0	lt. Förderungsrichtlinien NÖLR vom 13.6.2017
4/0150002/03672	KT HLF Neuhofen 2016	10,0	25,0	lt. Förderungsrichtlinien NÖLR v. 13.6.2017
4/0150002/03676	HLF2 FF-Schlickeneith 2024	10,0	25,0	Förderungsrichtlinien NÖLR v. 13.6.2017
4/0150002/03677	Kapitaltransfer HLF2 FF-Schlickeneith ab 2022	10,0	25,0	lt. Förderungsrichtlinien NÖLR v. 13.6.2017
4/0150002/03678	Kapitaltransfer HLF2 FF-Schlickeneith 2024 1/2 Anteil Ust.-Rüc	10,0	24,5	Förderungsrichtlinien NÖLR v. 13.6.2017
4/0420001/00662	Baumkataster	0,0	10,0	Bewertungsinfo vom 23.04.2019
4/0440001/00137	Finanzsoftware K5 2018	0,0	10,0	laut Bewertungsinfo v. 23.04.2019
4/0440001/00160	Flächenwidmungsplan 2010	0,0	10,0	laut Bewertungsinfo vom 23.04.2019
4/0440001/00161	Flächenwidmungsplan 2011	0,0	10,0	laut Bewertungsinfo vom 23.04.2019
4/0440001/00162	Flächenwidmungsplan 2012	0,0	10,0	laut Bewertungsinfo vom 23.04.2019
4/0440001/00163	Flächenwidmungsplan 2013	0,0	10,0	laut Bewertungsinfo vom 23.04.2019
4/0440001/00164	Flächenwidmungsplan 2014	0,0	10,0	laut Bewertungsinfo vom 23.04.2019
4/0440001/00165	Flächenwidmungsplan 2015	0,0	10,0	laut Bewertungsinfo vom 23.04.2019
4/0440001/00166	Flächenwidmungsplan 2016	0,0	10,0	laut Bewertungsinfo vom 23.04.2019
4/0440001/00167	Flächenwidmungsplan 2017	0,0	10,0	laut Bewertungsinfo vom 23.04.2019
4/0440001/00168	Flächenwidmungsplan 2018	0,0	10,0	laut Bewertungsinfo vom 23.04.2019
4/0440001/00669	Flächenwidmungsplan 2019	0,0	10,0	laut Bewertungsinfo vom 23.04.2019
4/0440001/00691	K5-EB Erfassen u. Bewerten	0,0	10,0	laut Bewertungsinfo v. 23.04.2019



Querschnitt (Anlage 5b)



RQS-Pos.	Zuordnung MVAG bzw. VHH-Code	Bezeichnung	Anmerkungen	Gesamt-Haushalt	Haushalt ohne Quasi-KG	Quasi-KG <sup>2</sup>
<b>Mittelaufbringung (Erträge bzw. Einzahlungen und erhaltene Kapitaltransfers)</b>						
10	3111	Einzahlungen aus eigenen Abgaben		796.102,40	796.102,40	0,00
11	2112	Erträge aus Ertragsanteilen		3.158.128,85	3.158.128,85	0,00
12	2113, 2114, 2115	Erträge aus Gebühren, Leistungen, Besitz und wirtschaftlicher Tätigkeit		1.328.302,26	498.785,32	829.516,94
13	2116	Erträge aus Veräußerungen und sonstige Erträge	ohne Gruppe (Konto) 806, 807, 899	85.400,64	49.542,30	35.858,34
14	2117	Nicht finanzierungswirksame operative Erträge	ohne Gruppe (Konto) 817, 819, 891	0,00	0,00	0,00
15	212x	Erträge aus Transfers	ohne Gruppe (Konto) 813	1.310.744,09	1.224.998,68	85.745,41
16	213x	Finanzerträge	ohne Gruppe (Konto) 818, 821, 825, 826	446,55	446,55	0,00
17	131x	Erhaltene Kapitaltransfers (VHH Zugang)		1.238.564,10	1.018.426,71	220.137,39
19	<b>Summe 1 (Mittelaufbringung bereinigt) <sup>3</sup></b>			<b>7.917.688,89</b>	<b>6.746.430,81</b>	<b>1.171.258,08</b>
<b>Mittelverwendung (Aufwendungen)</b>						
20	2211, 2212, 2213	Finanzierungswirksamer Personalaufwand		1.640.825,07	1.433.376,60	207.448,47
21	2221 - 2225	Finanzierungswirksamer Sachaufwand	ohne Gruppe (Konto) 799	1.371.598,89	1.112.259,50	259.339,39
22	2226	Verluste aus dem Abgang von Anlagevermögen, Rückstellungen für ausstehende Rechnungen	nur Gruppe (Konto) 683, 688	0,00	0,00	0,00
23	223x	Transferaufwand	ohne Gruppe (Konto) 696, 761	2.217.059,53	2.128.730,71	88.328,82
24	224x	Finanzaufwand	ohne Gruppe (Konto) 652, 654, 682, 694, 697, 699	104.451,73	32.993,57	71.458,16
29	<b>Summe 2 (Mittelverwendung bereinigt) <sup>3</sup></b>			<b>5.333.935,22</b>	<b>4.707.360,38</b>	<b>626.574,84</b>
<b>Vermögensbildung (Sachanlagevermögen) , inkl. Vorräte</b>						
30	1010, 102x	Immaterielle Vermögenswerte und Sachanlagen (VHH Zugang) <sup>4</sup>	ohne Gruppe (Konto) 090-098, 280	4.184.265,58	3.640.326,61	543.938,97
31	1010, 102x	Immaterielle Vermögenswerte und Sachanlagen (VHH Abgang) <sup>4</sup>	ohne Gruppe (Konto) 090-098, 280; Abgang mit Minus erfassen	0,00	0,00	0,00
32	1141	Vorräte (Saldo) (VHH Zugang - Abgang)		0,00	0,00	0,00
39	<b>Summe 3 (Vermögensbildung bereinigt) <sup>3</sup></b>			<b>4.184.265,58</b>	<b>3.640.326,61</b>	<b>543.938,97</b>
49	<b>Saldo = Summe 1 - Summe 2 - Summe 3</b>			<b>-1.600.511,91</b>	<b>-1.601.256,18</b>	<b>744,27</b>

RQS-Pos.	Zuordnung MVAG bzw. VHH-Code	Bezeichnung	Anmerkungen	Gesamt-Haushalt	Haushalt ohne Quasi-KG	Quasi-KG <sup>2</sup>
<b>Überrechnung Quasi-Kapitalgesellschaften (Quasi-KG) gemäß ESVG</b>						
50	2301, 2116	Entnahmen von Haushaltsrücklagen	nur Gruppe (Konto) 893, 894, 895, 899	n.a.	n.a.	2.143,68
51	2401, 2225	Zuweisungen an Haushaltsrücklagen	nur Gruppe (Konto) 793, 794, 795, 799	n.a.	n.a.	0,00
52	332x	Einzahlungen aus der Rückzahlung von Darlehen sowie gewährten Vorschüssen	ohne Gruppe (Konto) 280-282	n.a.	n.a.	0,00
53	342x	Auszahlungen aus der Gewährung von Darlehen sowie gewährten Vorschüssen	ohne Gruppe (Konto) 280-282	n.a.	n.a.	0,00
54	351x	Einzahlungen aus der Aufnahme von Finanzschulden		n.a.	n.a.	0,00
55	361x	Auszahlungen aus der Tilgung von Finanzschulden		n.a.	n.a.	-374.090,54
56	333x	Erhaltene Kapitaltransfers (Einzahlungen)		n.a.	n.a.	204.122,56
57	131x	Erhaltene Kapitaltransfers (VHH Zugang)		n.a.	n.a.	-220.137,39
59	<b>Überrechnung Quasi-KG Summe aus Position 49 (Quasi-KG) und Position 50 bis 57 (Quasi-KG)</b>			<b>n.a.</b>	<b>n.a.</b>	<b>-387.217,42</b>
60	<b>Finanzierungssaldo („vorläufiges Maastricht-Ergebnis“) <sup>1</sup> Summe aus Position 49 (Haushalt ohne Quasi-KG) und Position 59 (Quasi-KG)</b>			<b>n.a.</b>	<b>-1.988.473,60</b>	<b>n.a.</b>
61	<b>Erläuterungen der Gebietskörperschaft (optional)</b>					

1) Der Finanzierungssaldo gemäß Pos. 60 kann vom Beitrag der Gemeinde zum Maastricht-Saldo abweichen. Entsprechend den Bestimmungen des Artikel 14 Abs. 2 lit. b Z. 1 iVm Artikel 15 Abs. 1 Österreichischer Stabilitätspakt sind die Daten der Gemeinden (außer Wien) zusammengefasst durch das Land an Statistik Austria zu melden, das ausgewiesene Einzelergebnis der Gemeinde hat nur bedingte Aussagekraft für das Gesamtergebnis der Haushaltskoordinierung.

2) Quasi-Kapitalgesellschaften außerhalb des Sektors Staat gemäß ESVG (Ansatz 85-86).

3) Mittelaufbringung und -verwendung sowie Vermögensbildung bereinigt näherungsweise im Sinne der Einnahmen und Ausgaben gemäß ESVG.

4) VHH Zugang/Abgang der Vermögensrechnung gemäß Anlage 6g - Anlagenspiegel

Erläuterung Abweichung gegenüber  
Ergebnis- und Finanzierungsvoranschlag



Haushaltskonto	Bezeichnung	HH	Buchungen	- Voranschlag	- Übertragung	= Abweichung	Betrag	Beschluss und Begründung
<b>Mittelaufbringung</b>	<b>Abweichung über 3.700,00 und mehr als 20,00%</b>							
<b>010000</b>	<b>Zentralamt</b>							
2/010000+829200	Versicherungsleistungen	EHH	9.235,17	18.000,00	0,00	-8.764,83	-8.764,83	24.03.2026 Anpassung Rückkaufwert Ansparung Abfertigungsversicherung
<b>164100</b>	<b>Förderung d.Brandbek.u.Brandverh.</b>							
2/164100+813000	Erträge aus der Auflösung von Investitionszuschüssen (Kapitaltransfers)	EHH	9.677,82	0,00	0,00	9.677,82	9.677,82	24.03.2026 Afa-Auflösung auf Grund von Zuschüssen
<b>211000</b>	<b>Volksschule</b>							
2/211000+810100	Schülerbetreuung	FHH	20.267,25	25.700,00	0,00	-5.432,75	-5.432,75	24.03.2026 weniger Schüler
<b>212000</b>	<b>NÖ Mittelschule</b>							
2/212000+813000	Erträge aus der Auflösung von Investitionszuschüssen (Kapitaltransfers)	EHH	10.645,20	3.600,00	0,00	7.045,20	7.045,20	24.03.2026 Afa-Auflösung auf Grund von Zuschüssen
<b>240000</b>	<b>Kindergärten</b>							
2/240000+301000	Kapitaltransfers von Ländern, Landesfonds und Landeskammern	FHH	15.600,00	2.800,00	0,00	12.800,00	12.800,00	24.03.2026 Förderung Klimaanlage
2/240000+816000	Kostenbeiträge (Kostenersätze) TBE für sonstige Leistungen	EHH	20.814,00	10.000,00	0,00	10.814,00	10.814,00	24.03.2026 höhere Kinderanzahl
	Kostenbeiträge (Kostenersätze) TBE für sonstige Leistungen	FHH	20.814,00	10.000,00	0,00	10.814,00	10.814,00	24.03.2026 höhere Kinderanzahl
2/240000+861000	Transfers von Ländern, Landesfonds (Kinderbetreuungspaket)	EHH	165.523,26	130.000,00	0,00	35.523,26	35.523,26	24.03.2026 Förderbetrag Personal höher
	Transfers von Ländern, Landesfonds (Kinderbetreuungspaket)	FHH	165.523,26	130.000,00	0,00	35.523,26	35.523,26	24.03.2026 Förderbetrag Personal höher
2/240000+861001	Transfers von Ländern (Kinderbetreuung Personalschlüssel)	EHH	19.166,67	15.000,00	0,00	4.166,67	4.166,67	24.03.2026 höhere Förderung vom Land
	Transfers von Ländern (Kinderbetreuung Personalschlüssel)	FHH	19.166,67	15.000,00	0,00	4.166,67	4.166,67	24.03.2026 höhere Förderung vom Land

Haushaltskonto	Bezeichnung	HH	Buchungen	- Voranschlag	- Übertragung	= Abweichung	Betrag	Beschluss und Begründung
<b>262001</b>	<b>Kunstrasenplatz</b>							
2/262001+811000	Mieteinnahmen Kunstrasenplatz	EHH	30.378,66	25.000,00	0,00	5.378,66	5.378,66	24.03.2026 höhere Auslastung
	Mieteinnahmen Kunstrasenplatz	FHH	30.378,66	25.000,00	0,00	5.378,66	5.378,66	24.03.2026 höhere Auslastung
<b>263000</b>	<b>Turn- und Sporthallen</b>							
2/263000+811000	Miete Sporthalle	EHH	26.941,39	22.400,00	0,00	4.541,39	4.541,39	24.03.2026 höhere Einnahmen
<b>562000</b>	<b>Sprengelbeiträge</b>							
2/562000+861000	Transfers von Ländern, (Unterst. Paket NÖ GUG)	EHH	10.904,05	0,00	0,00	10.904,05	10.904,05	24.03.2026 lt. Gemeindeunterstützungsgesetz 2025 (GUG) erstmalige Unterstützung
	Transfers von Ländern, (Unterst. Paket NÖ GUG)	FHH	10.904,05	0,00	0,00	10.904,05	10.904,05	24.03.2026 lt. Gemeindeunterstützungsgesetz 2025 (GUG) erstmalige Unterstützung
<b>612000</b>	<b>Gemeindestraßen</b>							
6/612000+300002	Kapitaltransfers von Bund (Schutzbauten)	FHH	61.732,74	0,00	0,00	61.732,74	61.732,74	24.03.2026 Endabrechnung Elzbach 21 u. div. Gewässer Anteil Bund 20-25
6/612000+301001	Kapitaltransfers von Ländern (GW Bau)	FHH	218.362,50	0,00	0,00	218.362,50	218.362,50	24.03.2026 Endabrechnung GW Stixing-Miesberg Anteil Land
6/612000+301003	Kapitaltransfers von Ländern (Schutzbauten)	FHH	61.732,74	0,00	0,00	61.732,74	61.732,74	24.03.2026 Endabrechnung Elzbach 21 u. div. Gewässer 20-25 Anteil Land
6/612000+307000	Interessentenleistungen	FHH	116.339,78	0,00	0,00	116.339,78	116.339,78	24.03.2026 Endabrechnung GW Stixing-Miesberg
2/612000+813000	Erträge aus der Auflösung von Investitionszuschüssen (Kapitaltransfers)	EHH	44.167,76	23.400,00	0,00	20.767,76	20.767,76	24.03.2026 Kapitaltransfers f. GW-Bau und Bachregulierung
6/612000+871000	Beihilfen aus Bedarfszuweisungen	EHH	50.000,00	85.000,00	0,00	-35.000,00	-35.000,00	24.03.2026 weniger BZ erhalten
	Beihilfen aus Bedarfszuweisungen	FHH	50.000,00	85.000,00	0,00	-35.000,00	-35.000,00	24.03.2026 weniger BZ erhalten
<b>710000</b>	<b>Land- und forstwirtschaftlicher Wegebau</b>							
6/710000+871000	Kapitaltransfers aus Gemeinde-Bedarfszuweisungsmittel	EHH	8.750,00	40.000,00	0,00	-31.250,00	-31.250,00	24.03.2026 BZ bereits Ende 2024 erhalten

Haushaltskonto	Bezeichnung	HH	Buchungen	- Voranschlag	- Übertragung	= Abweichung	Betrag	Beschluss und Begründung
6/710000+871000	Kapitaltransfers aus Gemeinde-Bedarfszuweisungsmittel	FHH	8.750,00	40.000,00	0,00	-31.250,00	-31.250,00	24.03.2026 BZ bereits Ende 2024 erhalten
<b>816000</b>	<b>Straßenbeleuchtung</b>							
6/816000+871000	Bedarfszuweisung	EHH	0,00	12.000,00	0,00	-12.000,00	-12.000,00	24.03.2026 Buchung BZ siehe HH 6/816+871001
	Bedarfszuweisung	FHH	0,00	12.000,00	0,00	-12.000,00	-12.000,00	24.03.2026 Buchung BZ siehe HH 6/816+871001
6/816000+871001	Kapitaltransfers aus Gemeinde-Bedarfszuweisungsmittel (Lichtpunkte)	EHH	60.450,00	39.000,00	0,00	21.450,00	21.450,00	24.03.2026 mehr BZ erhalten
	Kapitaltransfers aus Gemeinde-Bedarfszuweisungsmittel (Lichtpunkte)	FHH	60.450,00	39.000,00	0,00	21.450,00	21.450,00	24.03.2026 mehr BZ erhalten
6/816000+899000	Entnahmen aus Verrechnungsrücklagen zwischen operativer Gebarung und Projekten	EHH	0,00	12.100,00	0,00	-12.100,00	-12.100,00	24.03.2026 keine Zuführung an Vorhaben erforderlich
<b>831000</b>	<b>Freibäder</b>							
6/831000+300000	Kapitaltransfers von Bund (KIP)	FHH	0,00	37.000,00	0,00	-37.000,00	-37.000,00	24.03.2026 Buchung KIP siehe HH 6/831+300742
6/831000+300742	Kapitaltransfers von Bund (KIP)	FHH	52.357,11	0,00	0,00	52.357,11	52.357,11	24.03.2026 KIP inkl. Anteil digitaler Wandel
6/831000+305000	Kapitaltransfers von Unternehmen (Ömag Förderung PV)	FHH	5.242,45	0,00	0,00	5.242,45	5.242,45	24.03.2026 Förderung PV-Anlage
2/831000+861000	Transfers von Ländern, Landesfonds und Landeskammern (Zinsenzuschuss)	EHH	0,00	45.800,00	0,00	-45.800,00	-45.800,00	24.03.2026 Zuschuss ab 2026
	Transfers von Ländern, Landesfonds und Landeskammern (Zinsenzuschuss)	FHH	0,00	45.800,00	0,00	-45.800,00	-45.800,00	24.03.2026 Zuschuss ab 2026
6/831000+899000	Entnahmen aus Verrechnungsrücklagen zwischen operativer Gebarung und Projekten	EHH	0,00	16.600,00	0,00	-16.600,00	-16.600,00	24.03.2026 keine Zuführung an Vorhaben erforderlich

Haushaltskonto	Bezeichnung	HH	Buchungen	- Voranschlag	- Übertragung	= Abweichung	Betrag	Beschluss und Begründung
<b>831100</b>	<b>Freibäder</b>							
2/831100+810000	Einnahmen Badbuffet 20 % Mwst	EHH	49.516,67	40.000,00	0,00	9.516,67	9.516,67	24.03.2026 Freibaderöffnungsjahr - gute Saison
	Einnahmen Badbuffet 20 % Mwst	FHH	49.516,67	40.000,00	0,00	9.516,67	9.516,67	24.03.2026 Freibaderöffnungsjahr - gute Saison
2/831100+810100	Einnahmen Badbuffet 10 % Mwst	EHH	60.901,21	47.000,00	0,00	13.901,21	13.901,21	24.03.2026 Freibaderöffnungsjahr - gute Saison
	Einnahmen Badbuffet 10 % Mwst	FHH	60.901,21	47.000,00	0,00	13.901,21	13.901,21	24.03.2026 Freibaderöffnungsjahr - gute Saison
<b>840000</b>	<b>Grundbesitz</b>							
6/840000+801000	Veräußerungen von Grundstücken und Grundstückseinrichtungen	EHH	0,00	400.000,00	0,00	-400.000,00	-400.000,00	24.03.2026 Vorhaben noch nicht abgewickelt
	Veräußerungen von Grundstücken und Grundstückseinrichtungen	FHH	0,00	400.000,00	0,00	-400.000,00	-400.000,00	24.03.2026 Vorhaben noch nicht abgewickelt
6/840000+802000	Veräußerungen von Gebäuden und Bauten	EHH	0,00	350.000,00	0,00	-350.000,00	-350.000,00	24.03.2026 Vorhaben in 2025 noch nicht abgewickelt
	Veräußerungen von Gebäuden und Bauten	FHH	0,00	350.000,00	0,00	-350.000,00	-350.000,00	24.03.2026 Vorhaben in 2025 noch nicht abgewickelt
<b>850000</b>	<b>Betriebe der Wasserversorgung</b>							
6/850000+300000	Kapitaltransfers von Bund (Investitionskostenzuschuss)	FHH	7.778,91	105.800,00	0,00	-98.021,09	-98.021,09	24.03.2026 Fehlinformation für VA-Wert
6/850000+301000	Kapitaltransfers von Ländern, Landesfonds und Landeskammern	FHH	732,00	55.000,00	0,00	-54.268,00	-54.268,00	24.03.2026 Fehlinformation für VA-Wert
6/850000+307000	Kapitaltransfers von privaten Haushalten (Wasseranschlussabgabe)	FHH	67.032,92	34.800,00	0,00	32.232,92	32.232,92	24.03.2026 mehr Anschlüsse
2/850000+828000	Rückersätze aus Vorjahren	EHH	4.498,82	500,00	0,00	3.998,82	3.998,82	24.03.2026 Einrichtung Energiegemeinschaft
	Rückersätze aus Vorjahren	FHH	4.498,82	500,00	0,00	3.998,82	3.998,82	24.03.2026 Einrichtung Energiegemeinschaft

Haushaltskonto	Bezeichnung	HH	Buchungen	- Voranschlag	- Übertragung	= Abweichung	Betrag	Beschluss und Begründung
<b>851000</b>	<b>Betriebe der Abwasserbeseitigung</b>							
6/851000+300000	Kapitaltransfers von Bund (Investitionskostenzuschuss)	FHH	12.474,00	0,00	0,00	12.474,00	12.474,00	24.03.2026 Zuschuss BA 29 erw. Dirnbergergründe
6/851000+307000	Kapitaltransfers von privaten Haushalten (Kanalanschlussabgabe)	FHH	45.227,32	32.600,00	0,00	12.627,32	12.627,32	24.03.2026 mehr Anschlüsse
6/851000+346000	Darlehen	FHH	0,00	455.000,00	0,00	-455.000,00	-455.000,00	24.03.2026 Darlehensaufnahme folgt 1. Qu. 2026
<b>853400</b>	<b>Ostarrichi-Kulturhof</b>							
2/853400+827000	Personalkostenersatz Ausstellung	EHH	15.793,79	20.000,00	0,00	-4.206,21	-4.206,21	24.03.2026 VA-Wert zu hoch
	Personalkostenersatz Ausstellung	FHH	15.793,79	20.000,00	0,00	-4.206,21	-4.206,21	24.03.2026 VA-Wert zu hoch
<b>859000</b>	<b>Breitbandausbau</b>							
6/859000+899000	Entnahmen aus Verrechnungsrücklagen zwischen operativer Gebarung und Projekten	EHH	2.143,68	10.000,00	0,00	-7.856,32	-7.856,32	24.03.2026 geringere Zuführung erforderlich
<b>870100</b>	<b>E-Tankstellen</b>							
2/870100+810001	Erträge aus Leistungen (Stromverkauf E-Tankstellen)	EHH	9.434,61	2.700,00	0,00	6.734,61	6.734,61	24.03.2026 höhere Erträge
	Erträge aus Leistungen (Stromverkauf E-Tankstellen)	FHH	9.434,61	2.700,00	0,00	6.734,61	6.734,61	24.03.2026 höhere Erträge
<b>900000</b>	<b>Gesonderte Verwaltung</b>							
2/900000+816001	Kostenbeiträge (Kostenersätze) AMS	EHH	6.209,94	0,00	0,00	6.209,94	6.209,94	24.03.2026 Ersatz ATZ
	Kostenbeiträge (Kostenersätze) AMS	FHH	6.209,94	0,00	0,00	6.209,94	6.209,94	24.03.2026 Ersatz ATZ
<b>912000</b>	<b>Rücklagen(soweit nicht Aufgeteilt)</b>							
2/912000+895009	Entnahmen von allgemeinen Haushaltsrücklagen	EHH	0,00	112.300,00	0,00	-112.300,00	-112.300,00	24.03.2026 laut VRV diese HH-Stelle nicht mehr verwendbar, siehe 2/912+895019

Haushaltskonto	Bezeichnung	HH	Buchungen	- Voranschlag	- Übertragung	= Abweichung	Betrag	Beschluss und Begründung
2/912000+895019	Entnahmen von allgemeinen Haushaltsrücklagen	EHH	84.701,54	0,00	0,00	84.701,54	84.701,54	24.03.2026 laut VRV diese HH-Stelle verwenden, ersetzt HH-Stelle 2/912+895009
<b>920000</b>	<b>Ausschließliche Gemeindeabgaben</b>							
2/920000+850000	Aufschliessungsbeiträge (Gem. Par. 14)	EHH	123.317,64	154.200,00	0,00	-30.882,36	-30.882,36	24.03.2026 weitere Einnahmen 2026
<b>921000</b>	<b>Zwischen Ländern u. Gemeinden geteilte Abgaben</b>							
2/921000+861000	Transfers von Ländern, Landesfonds und Landeskammern	EHH	15.546,93	33.500,00	0,00	-17.953,07	-17.953,07	24.03.2026 keine Vergütung Interessentenbeitrag
	Transfers von Ländern, Landesfonds und Landeskammern	FHH	15.546,93	33.500,00	0,00	-17.953,07	-17.953,07	24.03.2026 keine Vergütung Interessentenbeitrag
<b>945000</b>	<b>Sonstige Zuschüsse des Bundes</b>							
2/945000+860000	Transfers von Bund (digitaler Übergang)	EHH	0,00	15.400,00	0,00	-15.400,00	-15.400,00	24.03.2026 siehe KIP Freizeitzentrum
	Transfers von Bund (digitaler Übergang)	FHH	0,00	15.400,00	0,00	-15.400,00	-15.400,00	24.03.2026 siehe KIP Freizeitzentrum
<b>980000</b>	<b>Verrechnung zwischen operativer Gebarung und Projekten</b>							
2/980000+899000	Entnahmen aus Verrechnungsrücklagen zwischen operativer Gebarung und Projekten	EHH	10.070,45	0,00	0,00	10.070,45	10.070,45	24.03.2026 Rückführung von Vorhaben: FF, SBL, Freizeitzentrum, Liegenschaften
	<b>Summe Mittelaufbringung Ergebnishaushalt</b>		<b>848.789,26</b>	<b>1.683.500,00</b>	<b>0,00</b>	<b>-834.710,74</b>	<b>-834.710,74</b>	
	<b>Summe Mittelaufbringung Finanzierungshaushalt</b>		<b>1.212.768,33</b>	<b>2.059.600,00</b>	<b>0,00</b>	<b>-846.831,67</b>	<b>-846.831,67</b>	
<b>Mittelverwendung</b>	<b>Abweichung über 3.700,00 und mehr als 20,00%</b>							
<b>010000</b>	<b>Zentralamt</b>							
1/010000-566000	Dienstjubiläum	EHH	0,00	6.000,00	0,00	-6.000,00	-6.000,00	24.03.2026 hier budgetiert, auf 1/9000-566 gebucht
	Dienstjubiläum	FHH	0,00	6.000,00	0,00	-6.000,00	-6.000,00	24.03.2026 hier budgetiert, auf 1/9000-566 gebucht
1/010000-592000	Dotierung von Rückstellungen für Jubiläumszuwendungen	EHH	6.453,64	1.700,00	0,00	4.753,64	4.753,64	24.03.2026 VA-Wert zu niedrig, Anpassung Dotierung laut Lohnprogramm

Haushaltskonto	Bezeichnung	HH	Buchungen	- Voranschlag	- Übertragung	= Abweichung	Betrag	Beschluss und Begründung
1/010000-680000	Planmäßige Abschreibung	EHH	19.636,17	12.300,00	0,00	7.336,17	7.336,17	24.03.2026 inkl. Afa geringwertiges Wirtschaftsgut
<b>024000</b>	<b>Wahlamt</b>							
1/024000-728000	Kosten der Wahlen	EHH	8.853,75	19.000,00	0,00	-10.146,25	-10.146,25	24.03.2026 keine Volksbefragungs-Kosten entstanden
	Kosten der Wahlen	FHH	9.132,49	19.000,00	0,00	-9.867,51	-9.867,51	24.03.2026 keine Volksbefragungs-Kosten entstanden
<b>164100</b>	<b>Förderung d.Brandbek.u.Brandverh.</b>							
1/164100-680000	Planmäßige Abschreibung	EHH	20.930,43	500,00	0,00	20.430,43	20.430,43	24.03.2026 jährliche Afa HLF 3 Schlickentreith ab 2025
<b>211000</b>	<b>Volksschule</b>							
1/211000-511100	Personalkosten Gemeindearbeiter	EHH	14.902,79	10.500,00	0,00	4.402,79	4.402,79	24.03.2026 höherer Aufwand durch Leasingarbeiter
	Personalkosten Gemeindearbeiter	FHH	14.902,79	10.500,00	0,00	4.402,79	4.402,79	24.03.2026 höherer Aufwand durch Leasingarbeiter
<b>212000</b>	<b>NÖ Mittelschule</b>							
1/212000-680000	Planmäßige Abschreibung	EHH	31.179,50	20.100,00	0,00	11.079,50	11.079,50	24.03.2026 inkl. Schulhof Außenanlage Jahres-Afa
<b>240000</b>	<b>Kindergärten</b>							
1/240000-618000	Instandhaltung von sonst. Anlagen	EHH	11.185,84	6.500,00	0,00	4.685,84	4.685,84	24.03.2026 div. Wartungskosten (Rep. Rasenroboter, Rep. E-Herd ua.)
	Instandhaltung von sonst. Anlagen	FHH	11.185,84	6.500,00	0,00	4.685,84	4.685,84	24.03.2026 div. Wartungskosten (Rep. Rasenroboter, Rep. E-Herd ua.)
<b>612000</b>	<b>Gemeindestraßen</b>							
5/612000-002000	Gemeindestrassenbau	FHH	171.016,27	107.000,00	0,00	64.016,27	64.016,27	24.03.2026 Weiterführung 2026
5/612000-002100	Gueterwegbau	FHH	396.207,11	56.500,00	0,00	339.707,11	339.707,11	24.03.2026 Endabrechnung GW Stixing-Miesberg
5/612000-051000	Kofinanzierte Schutzbauten (Bachregulierung)	FHH	169.588,72	22.000,00	0,00	147.588,72	147.588,72	24.03.2026 Endabrechnung div. Gewässer und Elzbach

Haushaltskonto	Bezeichnung	HH	Buchungen	- Voranschlag	- Übertragung	= Abweichung	Betrag	Beschluss und Begründung
<b>710000</b>	<b>Land- und forstwirtschaftlicher Wegebau</b>							
5/710000-002100	Straßenbauten (GW Erhaltung)	FHH	105.546,98	140.000,00	0,00	-34.453,02	-34.453,02	24.03.2026 teilweise geringere Kosten und Weiterführung 2026
<b>771000</b>	<b>Maßnahmen zur Förd. des Tourismus</b>							
1/771000-591000	Dotierung von Rückstellungen für Abfertigungen	EHH	5.977,38	400,00	0,00	5.577,38	5.577,38	24.03.2026 VA-Wert zu niedrig, Anpassung Dotierung laut Lohnprogramm
<b>816000</b>	<b>Straßenbeleuchtung</b>							
1/816000-600000	Strom	EHH	13.895,42	18.400,00	0,00	-4.504,58	-4.504,58	24.03.2026 Strompreis niedriger
	Strom	FHH	13.895,42	18.400,00	0,00	-4.504,58	-4.504,58	24.03.2026 Strompreis niedriger
<b>831000</b>	<b>Freibäder</b>							
5/831000-050742	Beckenanlage (KIP)	FHH	74.887,47	0,00	0,00	74.887,47	74.887,47	24.03.2026 neue HH-Stelle lt. VRV
1/831000-523000	Bezüge Arbeiter nicht ganzj. beschaeft.	EHH	8.628,90	3.000,00	0,00	5.628,90	5.628,90	24.03.2026 mehr Ferialerstunden wg Freibad-Eröffnungssaison
	Bezüge Arbeiter nicht ganzj. beschaeft.	FHH	8.628,90	3.000,00	0,00	5.628,90	5.628,90	24.03.2026 mehr Ferialerstunden wg Freibad-Eröffnungssaison
1/831000-650000	Kreditzinsen	EHH	10.760,67	44.300,00	0,00	-33.539,33	-33.539,33	24.03.2026 Zinsbelastung erst ab 2. HJ
	Kreditzinsen	FHH	10.760,67	44.300,00	0,00	-33.539,33	-33.539,33	24.03.2026 Zinsbelastung erst ab 2. HJ
1/831000-680000	Planmäßige Abschreibung	EHH	179.598,55	59.900,00	0,00	119.698,55	119.698,55	24.03.2026 Aktivierung Afa, Fertigstellung Freizeitzentrum
5/831000-799000	Zuweisungen an Verrechnungsrücklagen zwischen operativer Gebarung und Projekten	EHH	4.339,42	0,00	0,00	4.339,42	4.339,42	24.03.2026 Rückführung vom Vorhaben
<b>831100</b>	<b>Freibäder</b>							
1/831100-523000	Bezüge Arbeiter nicht ganzj. beschaeft.	EHH	5.000,00	500,00	0,00	4.500,00	4.500,00	24.03.2026 Ferialer - Freibad-Eröffnungssaison

Haushaltskonto	Bezeichnung	HH	Buchungen	- Voranschlag	- Übertragung	= Abweichung	Betrag	Beschluss und Begründung
1/831100-523000	Bezüge Arbeiter nicht ganzj. beschaeft.	FHH	5.000,00	500,00	0,00	4.500,00	4.500,00	24.03.2026 Ferieler - Freibad-Eröffnungssaison
1/831100-640000	Steuerberatungskosten	EHH	5.062,37	1.000,00	0,00	4.062,37	4.062,37	24.03.2026 Mitarbeiterschulung Chlor
	Steuerberatungskosten	FHH	5.062,37	1.000,00	0,00	4.062,37	4.062,37	24.03.2026 Mitarbeiterschulung Chlor
<b>840000</b>	<b>Grundbesitz</b>							
5/840000-001000	Grundkauf	FHH	0,00	10.000,00	0,00	-10.000,00	-10.000,00	24.03.2026 Vorhaben noch nicht abgewickelt
5/840000-010001	Gebäude und Bauten (Ank. Bibliothek WAV)	FHH	0,00	130.000,00	0,00	-130.000,00	-130.000,00	24.03.2026 Vorhaben noch nicht abgewickelt
1/840000-680000	Planmäßige Abschreibung	EHH	4.792,78	400,00	0,00	4.392,78	4.392,78	24.03.2026 Aktivierung Afa, Fertigstellung Wohnung und Bibliothek
1/840000-683000	Verluste aus dem Abgang von Sachanlagen und immateriellen Vermögenswerten	EHH	0,00	692.600,00	0,00	-692.600,00	-692.600,00	24.03.2026 Vorhaben noch nicht abgewickelt
1/840000-710000	Öffentliche Abgaben, ohne Gebühren gemäß FAG (Immo-Est)	EHH	136,00	14.700,00	0,00	-14.564,00	-14.564,00	24.03.2026 Vorhaben noch nicht abgewickelt
	Öffentliche Abgaben, ohne Gebühren gemäß FAG (Immo-Est)	FHH	136,00	14.700,00	0,00	-14.564,00	-14.564,00	24.03.2026 Vorhaben noch nicht abgewickelt
5/840000-795001	Zuweisungen an allgemeine Haushaltsrücklagen	EHH	0,00	610.000,00	0,00	-610.000,00	-610.000,00	24.03.2026 Vorhaben noch nicht abgewickelt
<b>850000</b>	<b>Betriebe der Wasserversorgung</b>							
5/850000-004000	Wasser- und Abwasserbauten und -anlagen	FHH	108.472,87	161.000,00	0,00	-52.527,13	-52.527,13	24.03.2026 geringere Kosten, Weiterführung 2026
1/850000-600000	Strom (Beleuchtung, Pumpwerke)	EHH	18.537,23	30.000,00	0,00	-11.462,77	-11.462,77	24.03.2026 Abrechnungsmonate 9-12/2025 erst 2026 in Rechnung gestellt
	Strom (Beleuchtung, Pumpwerke)	FHH	18.537,23	30.000,00	0,00	-11.462,77	-11.462,77	24.03.2026 Abrechnungsmonate 9-12/2025 erst 2026 in Rechnung gestellt
1/850000-613000	Instandhaltung	EHH	17.587,94	28.500,00	0,00	-10.912,06	-10.912,06	24.03.2026 geringerer Aufwand
	Instandhaltung	FHH	17.587,94	28.500,00	0,00	-10.912,06	-10.912,06	24.03.2026 geringerer Aufwand

Haushaltskonto	Bezeichnung	HH	Buchungen	- Voranschlag	- Übertragung	= Abweichung	Betrag	Beschluss und Begründung
<b>851000</b>	<b>Betriebe der Abwasserbeseitigung</b>							
1/851000-619000	Instandh. von Sonderanlagen	EHH	14.398,65	7.500,00	0,00	6.898,65	6.898,65	24.03.2026 Rattenbekämpfung ist hier außertourlich dabei
	Instandh. von Sonderanlagen	FHH	13.151,65	7.500,00	0,00	5.651,65	5.651,65	24.03.2026 Rattenbekämpfung ist hier außertourlich dabei
1/851000-650000	Kreditzinsen	EHH	38.339,65	48.400,00	0,00	-10.060,35	-10.060,35	24.03.2026 Zinssatz niedriger
	Kreditzinsen	FHH	38.339,65	48.400,00	0,00	-10.060,35	-10.060,35	24.03.2026 Zinssatz niedriger
1/851000-728000	Betreuung durch Gav	EHH	40.052,77	33.100,00	0,00	6.952,77	6.952,77	24.03.2026 erhöhter Betreuungsaufwand
	Betreuung durch Gav	FHH	40.052,77	33.100,00	0,00	6.952,77	6.952,77	24.03.2026 erhöhter Betreuungsaufwand
<b>859000</b>	<b>Breitbandausbau</b>							
5/859000-050000	Sonderanlagen	FHH	2.143,68	10.000,00	0,00	-7.856,32	-7.856,32	24.03.2026 geringerer Aufwand
<b>870000</b>	<b>Energieerzeugung</b>							
1/870000-710000	Öffentliche Abgaben, ohne Gebühren gemäß FAG	EHH	1.443,00	5.600,00	0,00	-4.157,00	-4.157,00	24.03.2026 Guthaben aufgrund der Abrg. 2023
	Öffentliche Abgaben, ohne Gebühren gemäß FAG	FHH	1.443,00	5.600,00	0,00	-4.157,00	-4.157,00	24.03.2026 Guthaben aufgrund der Abrg. 2023
<b>900000</b>	<b>Gesonderte Verwaltung</b>							
1/900000-566000	Zuwendungen aus Anlass von Dienstjubiläen	EHH	6.526,68	0,00	0,00	6.526,68	6.526,68	24.03.2026 auf 1/0100-566 budgetiert, hier gebucht
	Zuwendungen aus Anlass von Dienstjubiläen	FHH	6.526,68	0,00	0,00	6.526,68	6.526,68	24.03.2026 auf 1/0100-566 budgetiert, hier gebucht
1/900000-582000	Dgb Sozialversicherung	EHH	18.233,06	13.400,00	0,00	4.833,06	4.833,06	24.03.2026 VA-Wert zu niedrig
	Dgb Sozialversicherung	FHH	18.233,06	13.400,00	0,00	4.833,06	4.833,06	24.03.2026 VA-Wert zu niedrig

Haushaltskonto	Bezeichnung	HH	Buchungen	- Voranschlag	- Übertragung	= Abweichung	Betrag	Beschluss und Begründung
<b>980000</b>	<b>Verrechnung zwischen operativer Gebarung und Projekten</b>							
1/980000-799000	Zuweisungen an Verrechnungsrücklagen zwischen operativer Gebarung und Projekten	EHH	60.190,66	98.700,00	0,00	-38.509,34	-38.509,34	24.03.2026 weniger Zuführung an Vorhaben erforderlich
<b>990000</b>	<b>Übersch. u. Abgänge(soweit nicht Zugeo.)</b>							
1/990000-795077	Zuweisung an allgemeine Haushaltsrücklagen	EHH	443.801,55	0,00	0,00	443.801,55	443.801,55	24.03.2026 Zugang HHP-Rücklage
	<b>Summe Mittelverwendung Ergebnishaushalt</b>		<b>1.010.444,80</b>	<b>1.787.000,00</b>	<b>0,00</b>	<b>-776.555,20</b>	<b>-776.555,20</b>	
	<b>Summe Mittelverwendung Finanzierungshaushalt</b>		<b>1.260.439,56</b>	<b>926.900,00</b>	<b>0,00</b>	<b>333.539,56</b>	<b>333.539,56</b>	



Seite	Inhalt
3	Vorbericht
17	Nachweis der liquiden Mittel (Kassenbestand)
21	Ergebnishaushalt Gesamt 1. Ebene (Anlage 1a) - interne Vergütungen enthalten
25	Finanzierungshaushalt Gesamt 1. Ebene (Anlage 1b) - interne Vergütungen enthalten
29	Ergebnishaushalt Gesamt 1. und 2. Ebene (Anlage 1a) - interne Vergütungen enthalten
33	Finanzierungshaushalt Gesamt 1. und 2. Ebene (Anlage 1b) - interne Vergütungen enthalten
41	Ergebnishaushalt Bereichsbudget 1. und 2. Ebene (Anlage 1a)
63	Finanzierungshaushalt Bereichsbudget 1. und 2. Ebene (Anlage 1b)
105	Vermögenshaushalt (Anlage 1c)
111	Nettovermögensveränderungsrechnung (Anlage 1d)
115	Haushaltspotential (aufbauend auf der Ergebnisrechnung)
121	Ergebnis- und Finanzierungsrechnung Detailnachweis
197	Nachweis der Investitionstätigkeit
215	Nachweis der sonstigen Investitionen (nur VC 2)
219	Nachweis Kundenforderungen
225	Nachweis Lieferantenverbindlichkeiten
231	Nachweis über Transferzahlungen (Anlage 6a)
237	Nachweis über Haushaltsrücklagen und Zahlungsmittelreserven (Anlage 6b)
241	Einzelnachweis über Finanzschulden und Schuldendienst (Anlage 6c)
253	Nachweis über haushaltsinterne Vergütungen (Anlage 6f)
257	Anlagenspiegel nach Ansatz (Anlage 6g)
263	Liste der nicht bewerteten Kulturgüter (Anlage 6h)
267	Leasingspiegel (Anlage 6i)
271	Nachweis über unmittelbare Beteiligungen der Gebietskörperschaft (Anlage 6j)
275	Nachweis über mittelbare Beteiligungen der Gebietskörperschaft (Anlage 6k)
279	Nachweis über aktive Finanzinstrumente (Anlage 6m)
283	Einzelnachweis über aktive Finanzinstrumente (Anlage 6n)
287	Rückstellungsspiegel (Anlage 6q)
291	Haftungsnachweis (Anlage 6r)
295	Einzelnachweis über die nicht voranschlagswirksame Gebarung gemäß § 12 (Anlage 6t)
299	Liste der nicht bewerteten kofinanzierten Schutzbauten (Anlage 6u)
303	Personaldaten iSd ÖStp (Anlage 4)

<b>Seite</b>	<b>Inhalt</b>
309	Dienstpostenplan
315	Nachweis über Personalaufwand VRV2015
319	Nachweis Vermögen mit abgeänderter Nutzungsdauer
323	Querschnitt (Anlage 5b)
327	Erläuterung Abweichung gegenüber Ergebnis- und Finanzierungsvoranschlag