

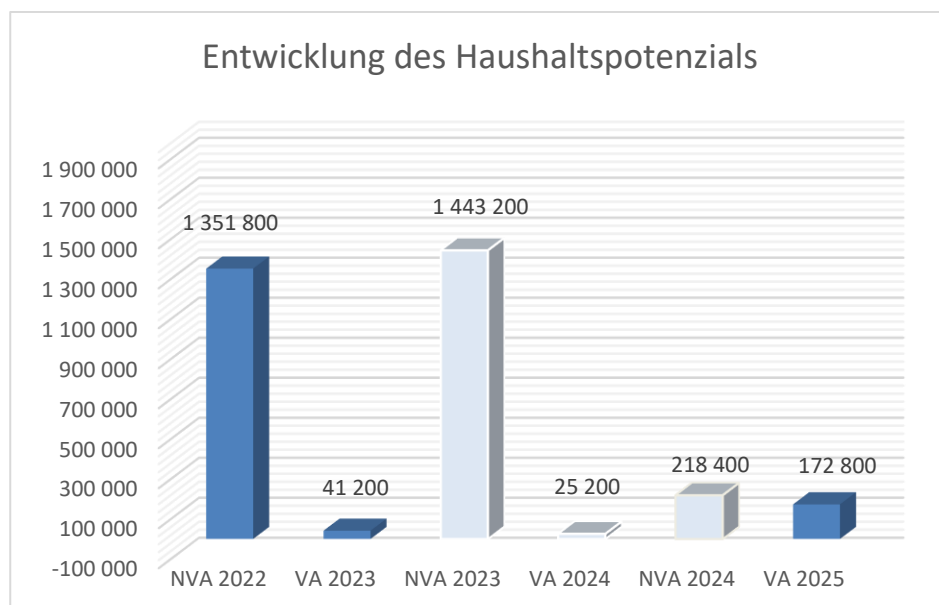


Marktgemeinde Neuhofen an der Ybbs
Voranschlag 2025

Vorbericht
- interne Anlage b

Vorbericht zum VA 2025 gemäß § 3 der NÖ Gemeindehaushaltsverordnung (NÖ GHVO)

Entwicklung des Haushaltspotenzials

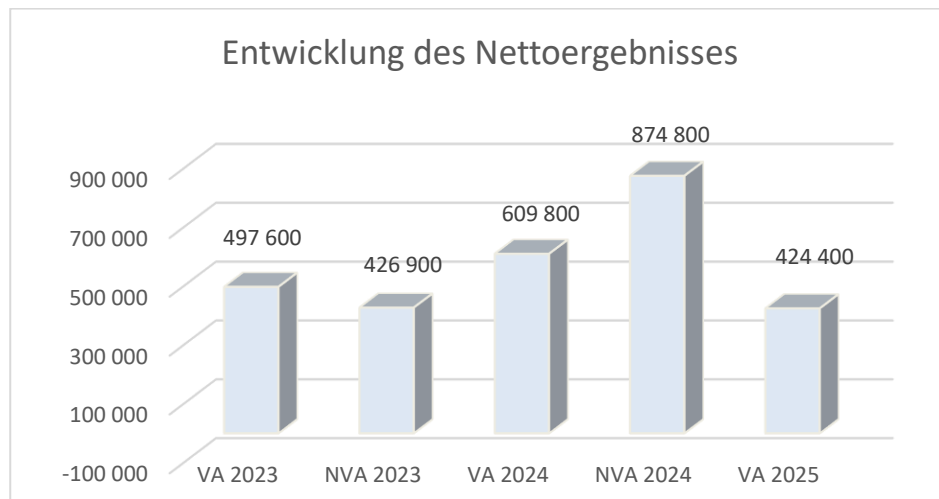


Erläuterung:

Das Haushaltspotential hat seine Grundlage in § 67 Z. 11 der NÖ Gemeindeordnung 1973 (NÖ GO 1973) und ist erstmals im Voranschlag 2020 auszuweisen. Die Angaben zu den Vorjahren entfallen daher.

Haushaltspotential: Differenz der wiederkehrenden Mittelaufbringungen abzüglich der wiederkehrenden Mittelverwendungen unter Berücksichtigung der entsprechenden Forderungen und Verbindlichkeiten. Das Haushaltspotenzial ist eine wichtige Kenngröße und gibt die aktuelle Leistungsfähigkeit der Gemeinde wieder. Das schafft Vergleichbarkeit mit der bisherigen Rechtslage, aus der Überschüsse und Abgänge abzuleiten waren und dient der Transparenz. Wenn das Haushaltspotenzial innerhalb des Zeitraumes des mittelfristigen Finanzplanes laufend negativ ist, ist ein Haushaltskonsolidierungskonzept zu erstellen (§ 72b Abs. 1 Z. 2 NÖ GO 1973).

Entwicklung des Nettoergebnisses



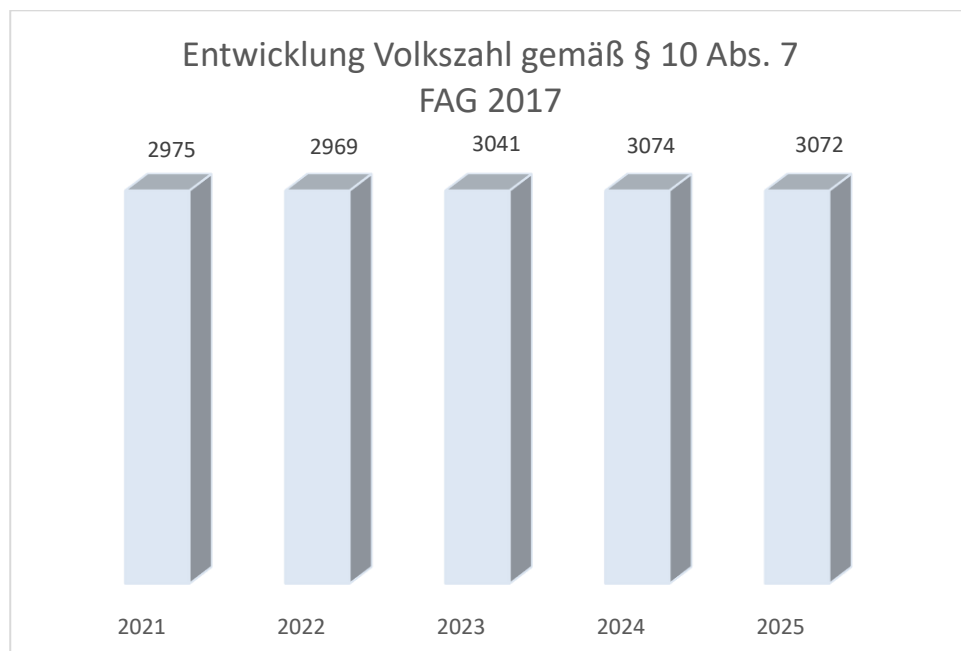
Erläuterung:

Beim Nettoergebnis handelt es sich um das Ergebnis des Ergebnisvoranschlags und ist erstmals für das Haushaltsjahr 2020 auszuweisen. Die Angaben zu den Vorjahren entfallen daher.

Ein positives Nettoergebnis bedeutet, dass die Erträge voraussichtlich ausreichend sein werden, die Aufwendungen für die kommunalen Leistungen (inklusive des Werteverzehrs des Anlagevermögens in Form der Abschreibungen) abzudecken.

Ein negatives Nettoergebnis heißt, dass dies nicht zur Gänze (in der Höhe des negativen Wertes) möglich ist.

Entwicklung der Volkszahl gemäß § 10 Abs. 7 FAG 2017, BGBl. I Nr. 116/2016 in der Fassung BGBl. I Nr. 106/2018



Erläuterung:

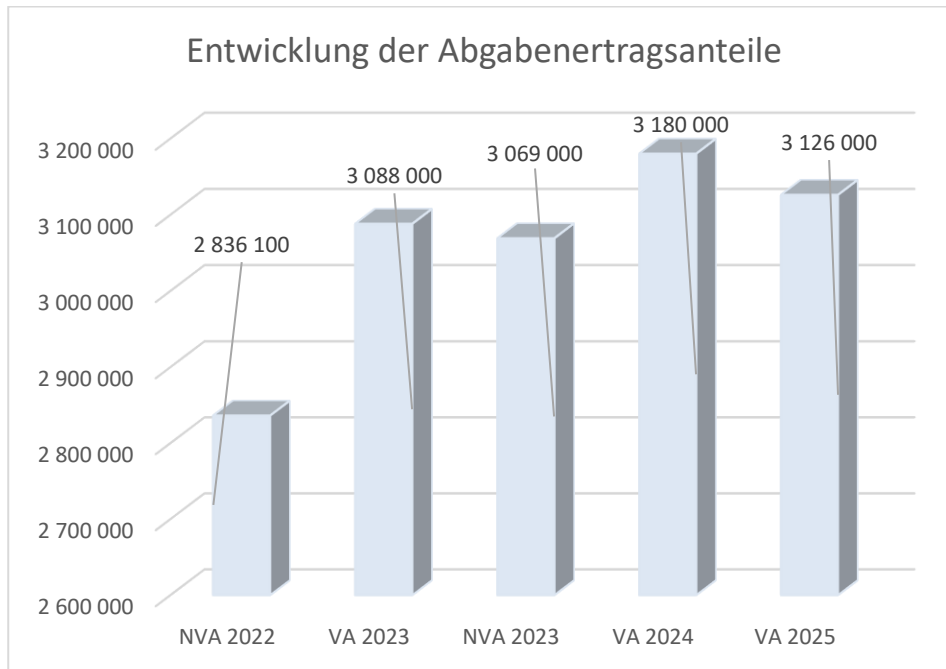
Die Volkszahl gemäß § 10 Abs. 7 FAG 2017 wird jährlich von der Bundesanstalt Statistik Austria zum Stichtag 31. Oktober festgestellt und wirkt mit dem Beginn des übernächsten Kalenderjahres. Sie dient für die Berechnung der Abgabenertragsanteile und darf nicht automatisch mit der Volkszahl für die Berechnung der Gemeinderatsmandate verwechselt werden.

Eine Erhöhung bzw. Verminderung der Volkszahl (jährlich) ist ein wesentlicher Indikator für die Berechnung der Abgabenertragsanteile.

Beispielsweise Begründung durch die Gemeinde:

Die Gemeinde verzeichnet seit Jahren einen beständigen Zuzug von Bürgern. Dies ist insbesondere auf die Aufschließung von Bauplätzen zurückzuführen.

Entwicklung der Abgabenertragsanteile

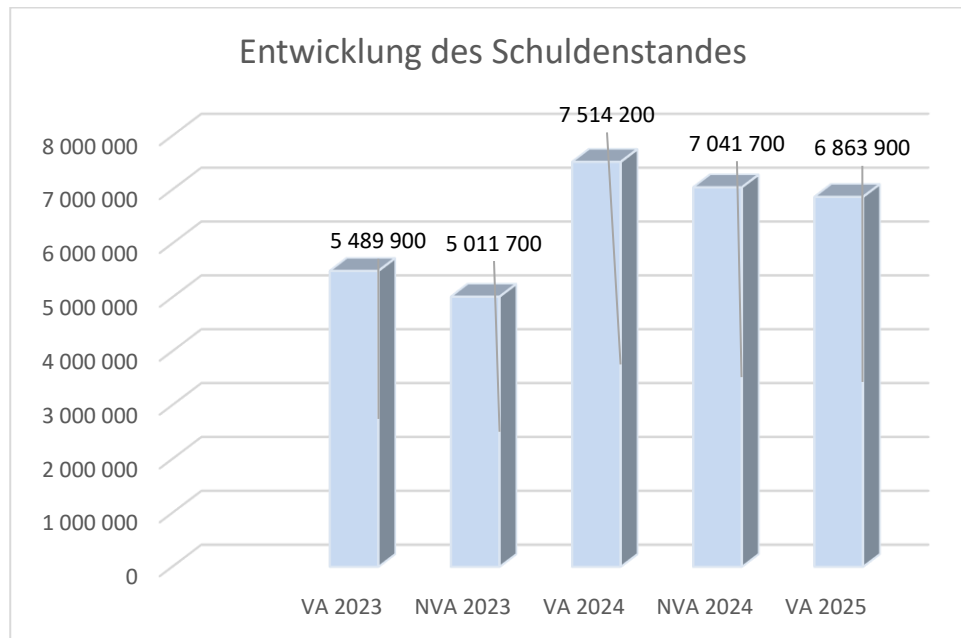


Erläuterung:

Die Gebietskörperschaften (Bund, Länder und Gemeinden) erhalten auf Basis des aktuellen Finanzausgleichs aus den gemeinschaftlichen Bundesabgaben (z.B. Umsatzsteuer, Körperschaftssteuer, Lohnsteuer, Versicherungssteuer, Mineralölsteuer, Normverbrauchsabgabe, Tabaksteuer udgl.) entsprechende Anteile. Im Bereich der Gemeinden spielen dabei die Volkszahl und der abgestufte Bevölkerungsschlüssel eine besondere Rolle. Die sogenannten „Abgabenertragsanteile“ bilden in den meisten Gemeinden die wichtigste Einnahmequelle.

Ein Steigen der Abgabenertragsanteile weist auch auf eine Erhöhung der Volkszahl hin.

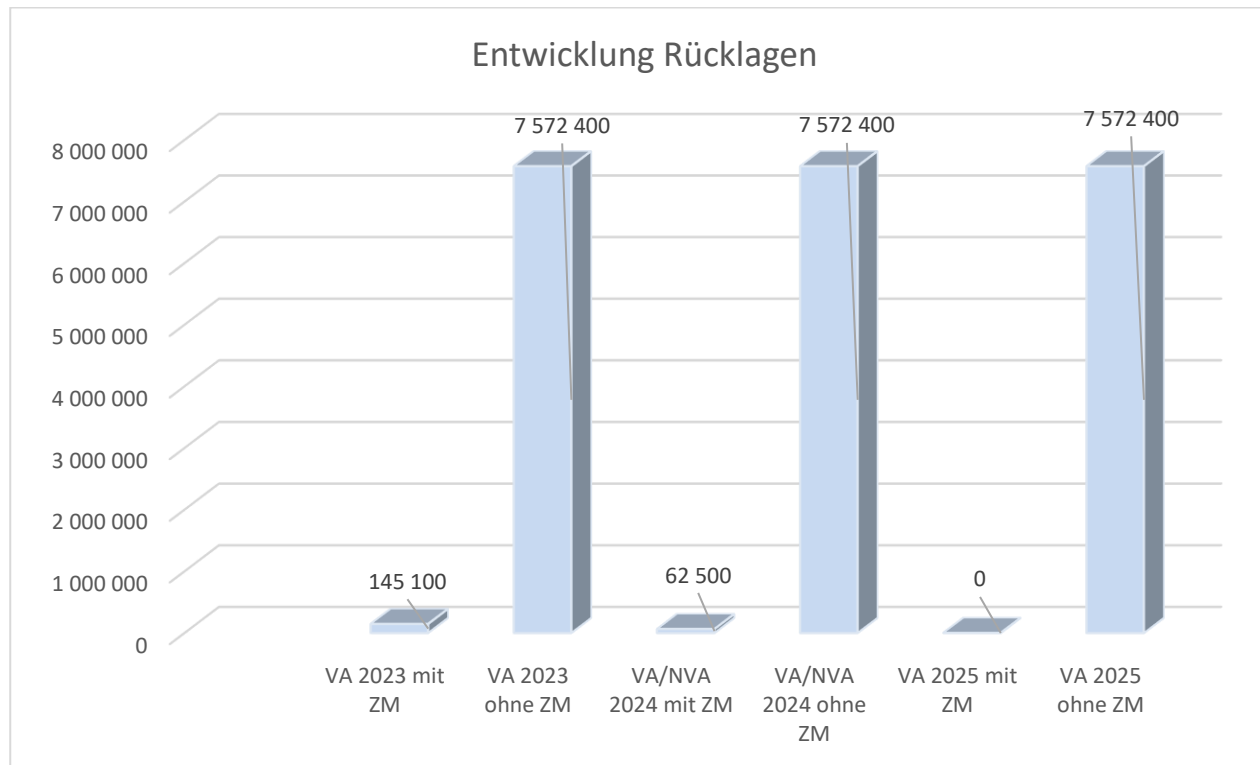
Entwicklung des Schuldenstandes



Erläuterung:

Die Entwicklung des Schuldenstandes zeigt auf, inwieweit der Schuldenstand über die Jahre erhöht oder reduziert wird.

Entwicklung der Rücklagen mit und ohne Zahlungsmittelreserve



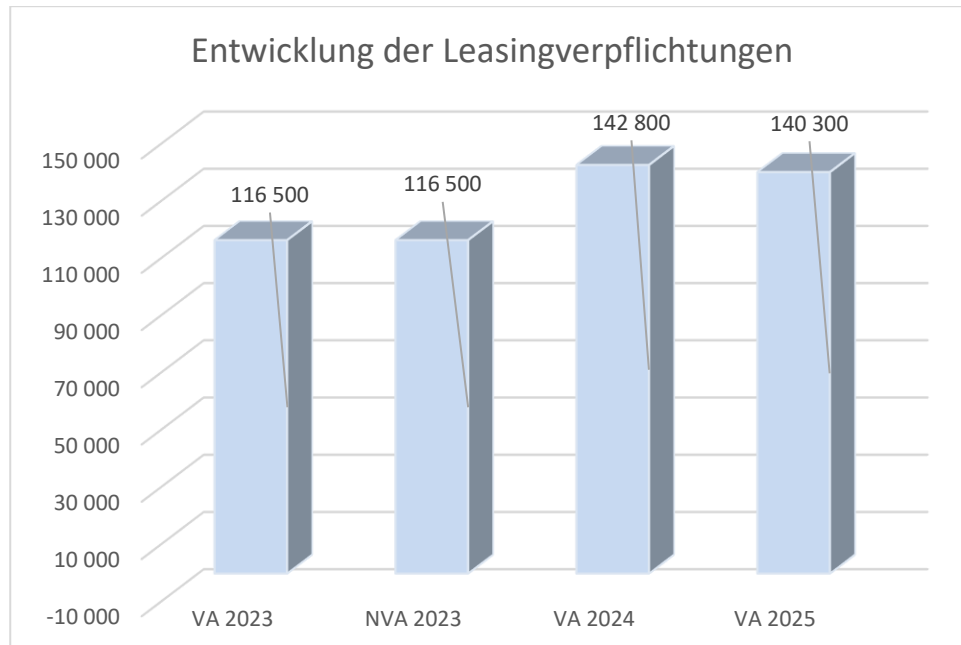
Erläuterung:

Die Entwicklung der Rücklagen zeigt an, inwieweit Rücklagen vorhanden sind und ob Rücklagen aufgebaut bzw. aufgebraucht werden.

Grauer Balken Rücklagen mit Zahlungsmittelreserve.

Roter Balken Rücklagen ohne Zahlungsmittelreserve.

Entwicklung der Leasingverpflichtungen

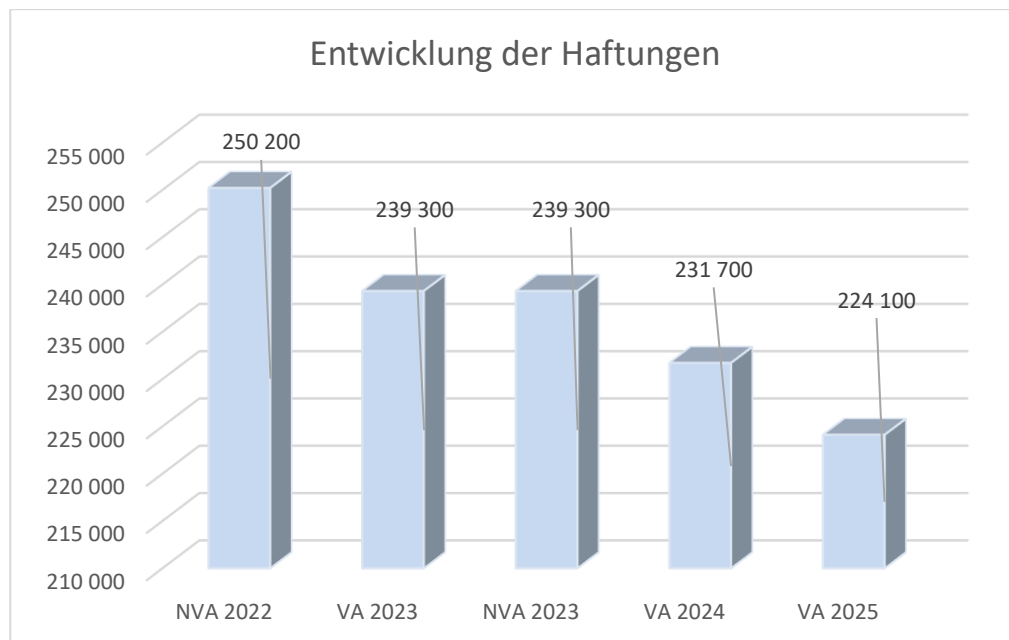


Erläuterung:

Bei den Leasingverpflichtungen handelt es sich nicht um Finanzschulden (z.B. Darlehen), sondern um Verwaltungsschulden. Unabhängig davon stellen Leasingverbindlichkeiten Leistungsverpflichtungen für die Gemeinden dar und sind daher bei einer allfälligen Finanzlagenberechnung entsprechend zu berücksichtigen.

Die Leasingverpflichtungen sind mit Beginn des Jahres 2020 in einer eigenen Anlage gemäß VRV 2015 festzuhalten.

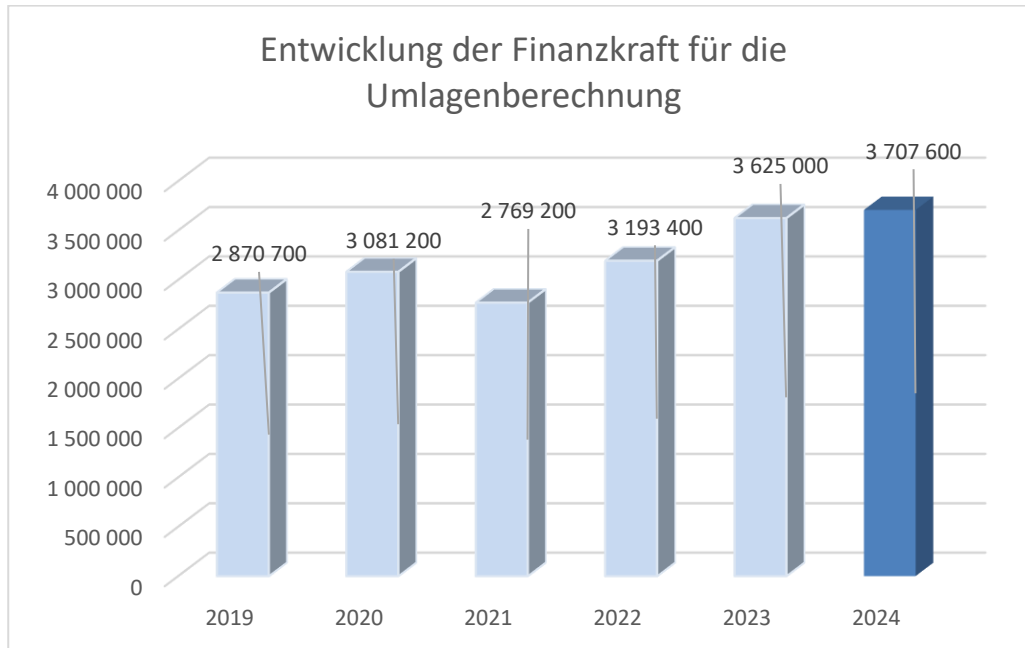
Entwicklung der Haftungen



Erläuterung:

Eine Gemeinde darf Bürgschaften und sonstige Haftungen nur übernehmen, wenn hierfür ein besonderes Interesse der Gemeinde gegeben ist, der Schuldner nachweist, dass eine ordnungsgemäße Verzinsung und Tilgung gesichert ist, die Haftungen befristet sind, der Betrag, für den gehaftet wird, ziffernmäßig bestimmt ist und die Gemeinde den daraus folgenden Zahlungsverpflichtungen nachkommen kann (vgl. § 78 Abs. 1 NÖ Gemeindeordnung 1973).

Entwicklung der Finanzkraft für die Umlagenberechnung



Erläuterung:

Die Finanzkraft einer Gemeinde wird aus den

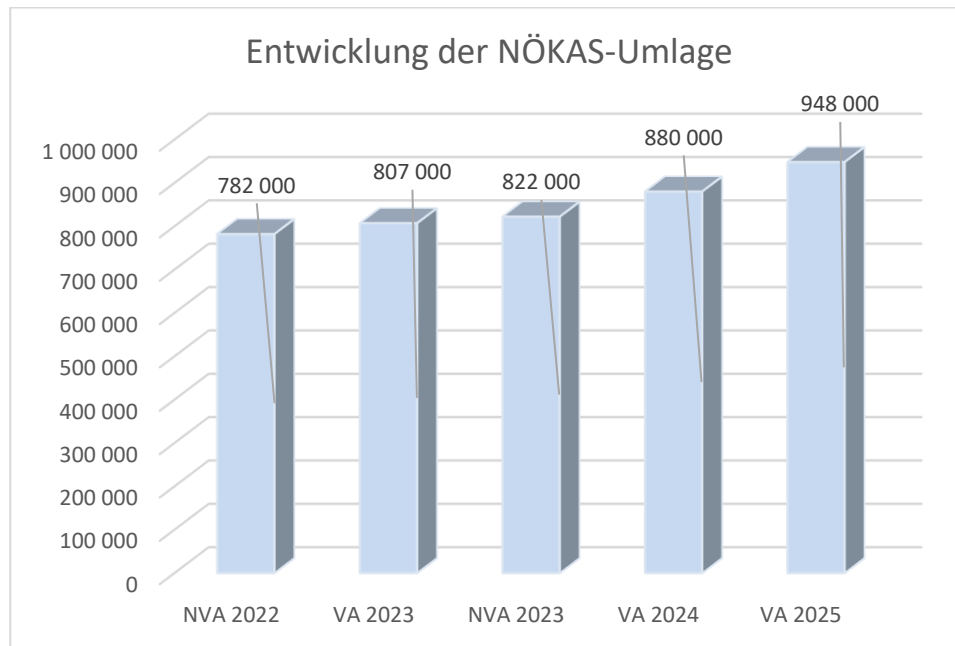
- Erträgen der ausschließlichen Gemeindeabgaben ohne die Gebühren für die Benützung von Gemeindeeinrichtungen und -anlagen und ohne die Interessentenbeiträge von Grundstückseigentümern und Anrainern und
- Ertragsanteilen an den gemeinschaftlichen Bundesabgaben ohne Spielbankenabgabe

ermittelt.

Basis für die Ermittlung der Finanzkraft sind die tatsächlichen Beträge aufgrund der Rechnungsabschlüsse.

Die Darstellung der Entwicklung der Finanzkraft für die Umlagenberechnung hat insbesondere auf die Beitragsleistung der Gemeinden zum NÖ Krankenanstaltensprengel (NÖKAS) und zur Sozialumlage Auswirkungen. Eine Erhöhung oder Reduktion/Verminderung der Finanzkraft wirkt sich unmittelbar auf die Beitragsleistung aus.

Entwicklung der NÖKAS-Umlage



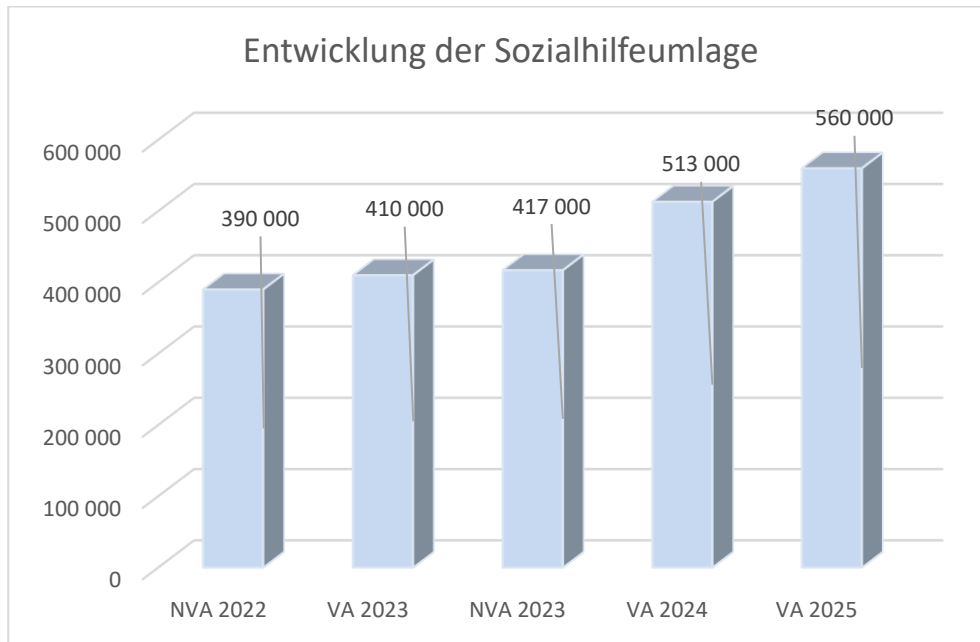
Erläuterung:

Das Landesgebiet ist Beitragsbezirk und Krankenanstaltensprengel für alle öffentlichen Krankenanstalten in Niederösterreich. Beitragsbezirk und Krankenanstaltensprengel sind ein Gemeindeverband. Dem Gemeindeverband gehören alle Gemeinden Niederösterreichs an. Der Gemeindeverband ist juristische Person, er hat seinen Sitz am Sitz der Landesregierung und trägt die Bezeichnung "NÖ Krankenanstaltensprengel" (§ 61 Abs. 1 NÖ Krankenanstaltengesetz - NÖ KAG).

Die Gemeinden haben an den NÖ Krankenanstaltensprengel monatliche Beiträge zu leisten. Berechnungsgrundlage bilden dabei die Volkszahl und die Finanzkraft der Gemeinden. Steigerungen bei der Volkszahl und bei der Finanzkraft führen daher zu höheren Beitragsleistungen bei den Gemeinden.

Diese monatlichen Beiträge werden von den der Gemeinde gebührenden monatlichen Vorschüsse auf die Ertragsanteile an den gemeinschaftlichen Bundesabgaben einbehalten.

Entwicklung der Sozialhilfeumlage



Erläuterung:

Die Gemeinden haben jährlich einen Beitrag zu den vom Land zu tragenden Kosten der Sozialhilfe, die nicht durch Kostenbeitrags- und Ersatzleistungen oder durch sonstige für Zwecke der Sozialhilfe bestimmte Zuschüsse gedeckt sind, in der Höhe von 50 % an das Land zu entrichten (§ 44 NÖ Sozialhilfe-Ausführungsgesetz – NÖ SAG).

Die Leistungen für die Sozialhilfe-Umlage werden von der Landesregierung auf die einzelnen Gemeinden nach ihrer Finanzkraft (Finanzkraft für die Umlagenberechnung) aufgeteilt. Diese monatlichen Beiträge werden von den der Gemeinde gebührenden monatlichen Vorschüssen auf die Ertragsanteile an den gemeinschaftlichen Bundesabgaben einbehalten.

Ergebnishaushalt Gesamt 1. Ebene (Anlage 1a)
- interne Vergütungen enthalten

MVAG	Mittelverwendungs- und -aufbringungsgruppen (1. Ebene)	VA 2025	VA 2024	RA 2023
211	Erträge aus der operativen Verwaltungstätigkeit	5.267.700,00	5.768.300,00	7.053.392,52
212	Erträge aus Transfers	1.652.600,00	1.450.100,00	1.406.310,85
213	Finanzerträge	500,00	5.000,00	13.715,16
21	Summe Erträge	6.920.800,00	7.223.400,00	8.473.418,53
221	Personalaufwand	1.557.700,00	1.356.400,00	1.540.530,31
222	Sachaufwand	2.581.200,00	3.017.900,00	4.629.819,60
223	Transferaufwand	2.245.000,00	2.141.200,00	1.839.026,73
224	Finanzaufwand	175.000,00	135.000,00	89.105,55
22	Summe Aufwendungen	6.558.900,00	6.650.500,00	8.098.482,19
SA0	Saldo (0) Nettoergebnis (21 - 22)	361.900,00	572.900,00	374.936,34
230	Entnahmen von Haushaltsrücklagen	62.600,00	302.000,00	72.584,00
240	Zuweisungen an Haushaltsrücklagen	100,00	100,00	441.454,49
SA01	Saldo (01) Haushaltsrücklagen (230 - 240)	62.500,00	301.900,00	-368.870,49
SA00	Saldo (00) Nettoergebnis nach Haushaltsrücklagen (Saldo 0 + Saldo 01)	424.400,00	874.800,00	6.065,85

Finanzierungshaushalt Gesamt 1. Ebene (Anlage 1b)
- interne Vergütungen enthalten

MVAG	Mittelverwendungs- und -aufbringungsgruppen (1. Ebene)	VA 2025	VA 2024	RA 2023
OPERATIVE GEBARUNG				
311	Einzahlungen aus operativer Verwaltungstätigkeit	5.160.200,00	5.191.200,00	6.767.662,14
312	Einzahlungen aus Transfers	1.299.800,00	1.126.600,00	1.068.845,98
313	Einzahlungen aus Finanzerträgen	500,00	5.000,00	13.715,16
31	Summe Einzahlungen operative Gebarung	6.460.500,00	6.322.800,00	7.850.223,28
321	Auszahlungen aus Personalaufwand	1.540.100,00	1.342.200,00	1.539.400,03
322	Auszahlungen aus Sachaufwand	1.289.200,00	1.338.900,00	3.408.940,23
323	Auszahlungen aus Transfers	2.245.000,00	2.141.200,00	1.838.987,98
324	Auszahlungen aus Finanzaufwand	175.000,00	135.000,00	89.105,55
32	Summe Auszahlungen operative Gebarung	5.249.300,00	4.957.300,00	6.876.433,79
SA1	Saldo (1) Geldfluss aus der operativen Gebarung (31 – 32)	1.211.200,00	1.365.500,00	973.789,49
INVESTIVE GEBARUNG				
331	Einzahlungen aus der Investitionstätigkeit			56.522,52
332	Einzahlungen aus der Rückzahlung von Darlehen sowie gewährten Vorschüssen			
333	Einzahlungen aus Kapitaltransfers	644.900,00	640.500,00	586.892,70
33	Summe Einzahlungen investive Gebarung	644.900,00	640.500,00	643.415,22
341	Auszahlungen aus der Investitionstätigkeit	3.872.500,00	5.636.100,00	1.835.416,54
342	Auszahlungen aus der Gewährung von Darlehen sowie gewährten Vorschüssen			
343	Auszahlungen aus Kapitaltransfers			
34	Summe Auszahlungen investive Gebarung	3.872.500,00	5.636.100,00	1.835.416,54
SA2	Saldo (2) Geldfluss aus der investiven Gebarung (33 – 34)	-3.227.600,00	-4.995.600,00	-1.192.001,32
SA3	Saldo (3) Nettofinanzierungssaldo (Saldo 1 + Saldo 2)	-2.016.400,00	-3.630.100,00	-218.211,83

MVAG	Mittelverwendungs- und -aufbringungsgruppen (1. Ebene)	VA 2025	VA 2024	RA 2023
FINANZIERUNGSTÄTIGKEIT				
351	Einzahlungen aus der Aufnahme von Finanzschulden	2.994.600,00	2.927.500,00	703.381,96
353	Einzahlungen infolge eines Kapitaltausches bei derivativen Finanzinstrumenten mit Grundgeschäft			
355	Einzahlungen aus dem Abgang von Finanzinstrumenten			
35	Summe Einzahlungen aus der Finanzierungstätigkeit	2.994.600,00	2.927.500,00	703.381,96
361	Auszahlungen aus der Tilgung von Finanzschulden	817.600,00	556.800,00	531.994,54
363	Auszahlungen infolge eines Kapitaltausches bei derivativen Finanzinstrumenten mit Grundgeschäft			
365	Auszahlungen für den Erwerb von Finanzinstrumenten			
36	Summe Auszahlungen aus der Finanzierungstätigkeit	817.600,00	556.800,00	531.994,54
SA4	Saldo (4) Geldfluss aus der Finanzierungstätigkeit (35 – 36)	2.177.000,00	2.370.700,00	171.387,42
SA5	Saldo (5) Geldfluss aus der voranschlagswirksamen Gebarung (Saldo 3 + Saldo 4)	160.600,00	-1.259.400,00	-46.824,41

Ergebnishaushalt Gesamt 1. und 2. Ebene (Anlage 1a)
- interne Vergütungen enthalten

MVAG	Mittelverwendungs- und aufbringungsgruppen (1. und 2. Ebene)	VA 2025	VA 2024	RA 2023
211	Erträge aus der operativen Verwaltungstätigkeit	5.267.700,00	5.768.300,00	7.053.392,52
2111	Erträge aus eigenen Abgaben	744.400,00	881.100,00	733.679,38
2112	Erträge aus Ertragsanteilen	3.126.000,00	3.180.000,00	3.056.440,89
2113	Erträge aus Gebühren	757.000,00	643.900,00	618.635,90
2114	Erträge aus Leistungen	324.600,00	301.000,00	336.142,57
2115	Erträge aus Besitz und wirtschaftlicher Tätigkeit	119.900,00	101.700,00	117.632,72
2116	Erträge aus Veräußerung und sonstige Erträge	170.400,00	659.600,00	1.935.904,68
2117	Nicht finanzierungswirksame operative Erträge	25.400,00	1.000,00	254.956,38
212	Erträge aus Transfers	1.652.600,00	1.450.100,00	1.406.310,85
2121	Transferertrag von Trägern des öffentlichen Rechts	1.298.800,00	1.125.100,00	1.068.795,98
2122	Transferertrag von Beteiligungen			
2123	Transferertrag von Unternehmen (mit Finanzunternehmen)			
2124	Transferertrag von Haushalten und Organisationen ohne Erwerbscharakter	1.000,00	1.500,00	50,00
2125	Transferertrag vom Ausland			
2126	Investitions- und Tilgungszuschüsse zwischen Unternehmungen und Betrieben der Gebietskörperschaft und der Gebietskörperschaft			
2127	Nicht finanzierungswirksamer Transferertrag	352.800,00	323.500,00	337.464,87
213	Finanzerträge	500,00	5.000,00	13.715,16
2131	Erträge aus Zinsen	500,00	5.000,00	13.715,16
2132	Erträge aus Zinsen aus derivativen Finanzinstrumenten mit und ohne Grundgeschäft			
2133	Erträge aus Gewinnentnahmen von marktbestimmten Betrieben			
2134	Sonstige Finanzerträge			
2135	Erträge aus Dividenden/Gewinnausschüttungen			
2136	Sonstige nicht finanzierungswirksame Finanzerträge			
21	Summe Erträge	6.920.800,00	7.223.400,00	8.473.418,53
221	Personalaufwand	1.557.700,00	1.356.400,00	1.540.530,31
2211	Personalaufwand (Bezüge, Nebengebühren, Mehrleistungen)	1.305.800,00	1.141.500,00	1.174.319,56
2212	Gesetzlicher und freiwilliger Sozialaufwand	233.000,00	199.400,00	363.829,65
2213	Sonstiger Personalaufwand	1.300,00	1.300,00	1.250,82
2214	Nicht finanzierungswirksamer Personalaufwand	17.600,00	14.200,00	1.130,28
222	Sachaufwand	2.581.200,00	3.017.900,00	4.629.819,60
2221	Gebrauchs- und Verbrauchsgüter, Handelswaren	224.500,00	217.200,00	214.183,62
2222	Verwaltungs- und Betriebsaufwand	258.700,00	333.400,00	399.154,26
2223	Leasing- und Mietaufwand	198.700,00	203.500,00	275.560,68
2224	Instandhaltung	119.200,00	123.300,00	207.452,51
2225	Sonstiger Sachaufwand	570.200,00	1.037.600,00	2.336.750,37
2226	Nicht finanzierungswirksamer Sachaufwand	1.209.900,00	1.102.900,00	1.196.718,16

MVAG	Mittelverwendungs- und aufbringungsgruppen (1. und 2. Ebene)	VA 2025	VA 2024	RA 2023
223	Transferaufwand	2.245.000,00	2.141.200,00	1.839.026,73
2231	Transferaufwand an Träger des öffentlichen Rechts	2.074.300,00	1.946.700,00	1.644.441,42
2232	Transferaufwand an Beteiligungen	14.000,00	22.300,00	10.616,00
2233	Transferaufwand an Unternehmen (mit Finanzunternehmen)	93.500,00	107.600,00	108.892,80
2234	Transferaufwand an Haushalte und Organisationen ohne Erwerbscharakter	63.200,00	64.600,00	75.076,51
2235	Transferaufwand an das Ausland			
2236	Investitions- und Tilgungszuschüsse zwischen Unternehmungen und Betrieben der Gebietskörperschaft und der Gebietskörperschaft			
2237	Nicht finanzierungswirksamer Transferaufwand			
224	Finanzaufwand	175.000,00	135.000,00	89.105,55
2241	Aufwendungen für Zinsen	172.900,00	132.900,00	86.909,42
2242	Zinsen und sonstige Aufwendungen aus derivativen Finanzinstrumenten mit und ohne Grundgeschäft			
2243	Gewinnentnahmen von Unternehmungen und marktbestimmten Betrieben der Gebietskörperschaft (innerhalb der Gebietskörperschaft)			
2244	Sonstiger Finanzaufwand	2.100,00	2.100,00	2.196,13
2245	Nicht finanzierungswirksamer Finanzaufwand			
22	Summe Aufwendungen	6.558.900,00	6.650.500,00	8.098.482,19
SA0	Saldo (0) Nettoergebnis (21 - 22)	361.900,00	572.900,00	374.936,34
230	Entnahmen von Haushaltsrücklagen	62.600,00	302.000,00	72.584,00
2301	Entnahmen von Haushaltsrücklagen	62.600,00	302.000,00	72.584,00
240	Zuweisungen an Haushaltsrücklagen	100,00	100,00	441.454,49
2401	Zuweisungen an Haushaltsrücklagen	100,00	100,00	441.454,49
SA01	Saldo (01) Haushaltsrücklagen (230 - 240)	62.500,00	301.900,00	-368.870,49
SA00	Saldo (00) Nettoergebnis nach Haushaltsrücklagen (Saldo 0 + Saldo 01)	424.400,00	874.800,00	6.065,85

Finanzierungshaushalt Gesamt 1. und 2. Ebene (Anlage 1b)
- interne Vergütungen enthalten

MVAG	Mittelverwendungs- und aufbringungsgruppen (1. und 2. Ebene)	VA 2025	VA 2024	RA 2023
311	Einzahlungen aus operativer Verwaltungstätigkeit	5.160.200,00	5.191.200,00	6.767.662,14
3111	Einzahlungen aus eigenen Abgaben	744.400,00	881.100,00	729.282,48
3112	Einzahlungen aus Ertragsanteilen	3.126.000,00	3.180.000,00	3.056.440,89
3113	Einzahlungen aus Gebühren	757.000,00	643.900,00	613.085,89
3114	Einzahlungen aus Leistungen	324.600,00	301.000,00	335.754,93
3115	Einzahlungen aus Besitz und wirtschaftlicher Tätigkeit	119.900,00	101.700,00	115.106,85
3116	Einzahlungen aus Veräußerung von geringwertigen Wirtschaftsgütern (GWG) und sonstige Einzahlungen	88.300,00	83.500,00	1.917.991,10
312	Einzahlungen aus Transfers	1.299.800,00	1.126.600,00	1.068.845,98
3121	Transferzahlungen von Trägern des öffentlichen Rechts	1.298.800,00	1.125.100,00	1.068.795,98
3122	Transferzahlungen von Beteiligungen			
3123	Transferzahlungen von Unternehmen (inkl. Finanzunternehmen)			
3124	Transferzahlungen von Haushalten und Organisationen ohne Erwerbscharakter	1.000,00	1.500,00	50,00
3125	Transferzahlungen vom Ausland			
3126	Investitions- und Tilgungszuschüsse zwischen Unternehmungen und Betrieben der Gebietskörperschaft und der Gebietskörperschaft			
313	Einzahlungen aus Finanzerträgen	500,00	5.000,00	13.715,16
3131	Einzahlungen aus Zinserträgen	500,00	5.000,00	13.715,16
3132	Einzahlungen aus Zinsen aus derivativen Finanzinstrumenten mit und ohne Grundgeschäft			
3133	Einzahlungen aus Gewinnentnahmen von marktbestimmten Betrieben			
3134	Sonstige Einzahlungen aus Finanzerträgen			
3135	Einzahlungen aus Dividenden/Gewinnausschüttungen			
31	Summe Einzahlungen operative Gebarung	6.460.500,00	6.322.800,00	7.850.223,28
321	Auszahlungen aus Personalaufwand	1.540.100,00	1.342.200,00	1.539.400,03
3211	Auszahlungen für Personalaufwand (Bezüge, Nebengebühren, und Mehrleistungsvergütungen)	1.305.800,00	1.141.500,00	1.174.319,56
3212	Auszahlungen für gesetzliche und freiwillige Sozialaufwendungen	233.000,00	199.400,00	363.829,65
3213	Auszahlungen aus sonstigem Personalaufwand	1.300,00	1.300,00	1.250,82
322	Auszahlungen aus Sachaufwand	1.289.200,00	1.338.900,00	3.408.940,23
3221	Auszahlungen für Gebrauchs- und Verbrauchsgüter, Handelswaren	224.500,00	217.200,00	212.866,84
3222	Auszahlungen für Verwaltungs- und Betriebsaufwand	258.700,00	333.400,00	400.938,96
3223	Auszahlungen für Leasing- und Mietaufwand	198.700,00	203.500,00	275.560,68
3224	Auszahlungen für Instandhaltung	119.200,00	123.300,00	208.175,97
3225	Sonstige Auszahlungen aus Sachaufwand	488.100,00	461.500,00	2.311.397,78
3226	Auszahlungen aus der Inanspruchnahme von Haftungen			
323	Auszahlungen aus Transfers	2.245.000,00	2.141.200,00	1.838.987,98
3231	Transferzahlungen an Träger des öffentlichen Rechts	2.074.300,00	1.946.700,00	1.644.402,67
3232	Transferzahlungen an Beteiligungen	14.000,00	22.300,00	10.616,00

MVAG	Mittelverwendungs- und aufbringungsgruppen (1. und 2. Ebene)	VA 2025	VA 2024	RA 2023
3233	Transferzahlungen an Unternehmen (inkl. Finanzunternehmen)	93.500,00	107.600,00	108.892,80
3234	Transferzahlungen an Haushalte und Organisationen ohne Erwerbscharakter	63.200,00	64.600,00	75.076,51
3235	Transferzahlungen an das Ausland			
3236	Investitions- und Tilgungszuschüsse zwischen Unternehmungen und Betrieben der Gebietskörperschaft und der Gebietskörperschaft			
324	Auszahlungen aus Finanzaufwand	175.000,00	135.000,00	89.105,55
3241	Auszahlungen für Zinsen	172.900,00	132.900,00	86.909,42
3242	Auszahlungen für Zinsen aus derivativen Finanzinstrumenten mit und ohne Grundgeschäft			
3243	Auszahlungen aus Gewinnentnahmen von marktbestimmten Betrieben			
3244	Sonstige Auszahlungen aus Finanzaufwendungen	2.100,00	2.100,00	2.196,13
32	Summe Auszahlungen operative Gebarung	5.249.300,00	4.957.300,00	6.876.433,79
SA1	Saldo (1) Geldfluss aus der operativen Gebarung (31 – 32)	1.211.200,00	1.365.500,00	973.789,49
331	Einzahlungen aus der Investitionstätigkeit	0,00	0,00	56.522,52
3311	Einzahlungen aus der Veräußerung von immateriellem Vermögen			
3312	Einzahlungen aus der Veräußerung von Grundstücken und Grundstückeinrichtungen			46.105,86
3313	Einzahlungen aus der Veräußerung von Gebäuden und Bauten			
3314	Einzahlungen aus der Veräußerung von technischen Anlagen, Fahrzeugen und Maschinen			10.416,66
3315	Einzahlungen aus der Veräußerung von Amts-, Betriebs- und Geschäftsausstattung			
3316	Einzahlungen aus der Veräußerung von Kulturgütern			
3317	Einzahlungen aus der Veräußerung von Beteiligungen			
3318	Einzahlungen aus der Veräußerung von kofinanzierten Schutzbauten			
332	Einzahlungen aus der Rückzahlung von Darlehen sowie gewährten Vorschüssen	0,00	0,00	0,00
3321	Einzahlungen aus Darlehen an Träger des öffentlichen Rechts			
3322	Einzahlungen aus Darlehen an Beteiligungen			
3323	Einzahlungen aus Darlehen an Unternehmen und Haushalte			
3325	Einzahlungen aus Vorschüssen und Anzahlungen			
333	Einzahlungen aus Kapitaltransfers	644.900,00	640.500,00	586.892,70
3331	Kapitaltransferzahlungen von Trägern des öffentlichen Rechts	603.400,00	552.400,00	512.447,39
3332	Kapitaltransferzahlungen von Beteiligungen			
3333	Kapitaltransferzahlungen von Unternehmen			
3334	Kapitaltransferzahlungen von Haushalten und Organisationen ohne Erwerbscharakter	41.500,00	88.100,00	74.445,31
3335	Kapitaltransferzahlungen vom Ausland			
33	Summe Einzahlungen investive Gebarung	644.900,00	640.500,00	643.415,22
341	Auszahlungen aus der Investitionstätigkeit	3.872.500,00	5.636.100,00	1.835.416,54
3411	Auszahlungen für den Erwerb von immateriellem Vermögen	15.000,00	15.000,00	5.718,20

MVAG	Mittelverwendungs- und aufbringungsgruppen (1. und 2. Ebene)	VA 2025	VA 2024	RA 2023
3412	Auszahlungen für den Erwerb von Grundstücken und Grundstückseinrichtungen	2.573.900,00	3.554.600,00	1.727.694,15
3413	Auszahlungen für den Erwerb von Gebäuden und Bauten	964.200,00	1.576.600,00	22.446,00
3414	Auszahlungen für den Erwerb von technischen Anlagen, Fahrzeugen und Maschinen	244.900,00	463.900,00	15.625,57
3415	Auszahlungen für den Erwerb von Amts-, Betriebs- und Geschäftsausstattung	74.500,00	26.000,00	63.932,62
3416	Auszahlungen für den Erwerb von Kulturgütern			
3417	Auszahlungen für den Erwerb von Beteiligungen			
3418	Auszahlungen für den Erwerb von kofinanzierten Schutzbauten			
342	Auszahlungen aus der Gewährung von Darlehen sowie gewährten Vorschüssen	0,00	0,00	0,00
3421	Auszahlungen von Darlehen an Träger des öffentlichen Rechts			
3422	Auszahlungen von Darlehen an Beteiligungen			
3423	Auszahlungen von Darlehen an Unternehmen und Haushalte			
3425	Auszahlungen von Vorschüssen und Anzahlungen			
343	Auszahlungen aus Kapitaltransfers	0,00	0,00	0,00
3431	Kapitaltransferzahlungen an Träger des öffentlichen Rechts			
3432	Kapitaltransferzahlungen an Beteiligungen			
3433	Kapitaltransferzahlungen an Unternehmen (Finanzunternehmen)			
3434	Kapitaltransferzahlungen an Haushalte und Organisationen ohne Erwerbscharakter			
3435	Kapitaltransferzahlungen an das Ausland			
34	Summe Auszahlungen investive Gebarung	3.872.500,00	5.636.100,00	1.835.416,54
SA2	Saldo (2) Geldfluss aus der investiven Gebarung (33 – 34)	-3.227.600,00	-4.995.600,00	-1.192.001,32
SA3	Saldo (3) Nettofinanzierungssaldo (Saldo 1 + Saldo 2)	-2.016.400,00	-3.630.100,00	-218.211,83
351	Einzahlungen aus der Aufnahme von Finanzschulden	2.994.600,00	2.927.500,00	703.381,96
3511	Einzahlungen aus empfangenen Darlehen von öffentlichen Körperschaften und Rechtsträgern			7.381,96
3512	Einzahlungen aus empfangenen Darlehen von Beteiligungen			
3513	Einzahlungen aus empfangenen Darlehen von Unternehmen und privaten Haushalten			
3514	Einzahlungen aus Finanzschulden (Finanzunternehmen)	2.994.600,00	2.927.500,00	696.000,00
3515	Einzahlungen aus Aufnahmen von Leasingverbindlichkeiten			
353	Einzahlungen infolge eines Kapitaltausches bei derivativen Finanzinstrumenten mit Grundgeschäft	0,00	0,00	0,00
3530	Einzahlungen infolge eines Kapitaltausches bei derivativen Finanzinstrumenten mit Grundgeschäft			
355	Einzahlungen aus dem Abgang von Finanzinstrumenten	0,00	0,00	0,00
3550	Einzahlungen aus dem Abgang von Finanzinstrumenten			
35	Summe Einzahlungen aus der Finanzierungstätigkeit	2.994.600,00	2.927.500,00	703.381,96

MVAG	Mittelverwendungs- und aufbringungsgruppen (1. und 2. Ebene)	VA 2025	VA 2024	RA 2023
361	Auszahlungen aus der Tilgung von Finanzschulden	817.600,00	556.800,00	531.994,54
3611	Auszahlungen aus empfangenen Darlehen von öffentlichen Körperschaften und Rechtsträgern	60.100,00	59.200,00	58.469,80
3612	Auszahlungen aus empfangenen Darlehen von Beteiligungen			
3613	Auszahlungen aus empfangenen Darlehen von Unternehmen und privaten Haushalten			
3614	Auszahlungen aus Finanzschulden	757.500,00	497.600,00	473.524,74
3615	Auszahlungen aus Rückzahlungen von Leasingverbindlichkeiten			
363	Auszahlungen infolge eines Kapitaltausches bei derivativen Finanzinstrumenten mit Grundgeschäft	0,00	0,00	0,00
3630	Auszahlungen infolge eines Kapitaltausches bei derivativen Finanzinstrumenten mit Grundgeschäft			
365	Auszahlungen für den Erwerb von Finanzinstrumenten	0,00	0,00	0,00
3650	Auszahlungen für den Erwerb von Finanzinstrumenten			
36	Summe Auszahlungen aus der Finanzierungstätigkeit	817.600,00	556.800,00	531.994,54
SA4	Saldo (4) Geldfluss aus der Finanzierungstätigkeit (35 – 36)	2.177.000,00	2.370.700,00	171.387,42
SA5	Saldo (5) Geldfluss aus der voranschlagswirksamen Gebarung (Saldo 3 + Saldo 4)	160.600,00	-1.259.400,00	-46.824,41

Ergebnishaushalt Bereichsbudget 1. und 2. Ebene (Anlage 1a)

Vertretungskörper und allgemeine Verwaltung (Gruppe 0)

MVAG	Mittelverwendungs- und -aufbringungsgruppen (1. und 2. Ebene)	VA 2025	VA 2024	RA 2023
211	Erträge aus der operativen Verwaltungstätigkeit	85.100,00	59.500,00	101.597,09
2111	Erträge aus eigenen Abgaben			
2112	Erträge aus Ertragsanteilen			
2113	Erträge aus Gebühren			
2114	Erträge aus Leistungen	57.100,00	54.700,00	58.878,38
2115	Erträge aus Besitz und wirtschaftlicher Tätigkeit			
2116	Erträge aus Veräußerung und sonstige Erträge	25.400,00	4.800,00	16.202,53
2117	Nicht finanzierungswirksame operative Erträge	2.600,00		26.516,18
212	Erträge aus Transfers	700,00	700,00	691,89
2121	Transferertrag von Trägern des öffentlichen Rechts			
2122	Transferertrag von Beteiligungen			
2123	Transferertrag von Unternehmen (mit Finanzunternehmen)			
2124	Transferertrag von Haushalten und Organisationen ohne Erwerbscharakter			
2125	Transferertrag vom Ausland			
2126	Investitions- und Tilgungszuschüsse zwischen Unternehmungen und Betrieben der Gebietskörperschaft und der Gebietskörperschaft			
2127	Nicht finanzierungswirksamer Transferertrag	700,00	700,00	691,89
213	Finanzerträge	0,00	0,00	0,00
2131	Erträge aus Zinsen			
2132	Erträge aus Zinsen aus derivativen Finanzinstrumenten mit und ohne Grundgeschäft			
2133	Erträge aus Gewinnentnahmen von marktbestimmten Betrieben			
2134	Sonstige Finanzerträge			
2135	Erträge aus Dividenden/Gewinnausschüttungen			
2136	Sonstige nicht finanzierungswirksame Finanzerträge			
21	Summe Erträge	85.800,00	60.200,00	102.288,98
221	Personalaufwand	304.400,00	254.900,00	240.851,41
2211	Personalaufwand (Bezüge, Nebengebühren, Mehrleistungen)	229.400,00	202.500,00	187.135,26
2212	Gesetzlicher und freiwilliger Sozialaufwand	67.800,00	46.300,00	52.334,04
2213	Sonstiger Personalaufwand	1.300,00	1.300,00	1.250,82
2214	Nicht finanzierungswirksamer Personalaufwand	5.900,00	4.800,00	131,29
222	Sachaufwand	333.200,00	293.900,00	297.401,79
2221	Gebrauchs- und Verbrauchsgüter, Handelswaren	16.700,00	15.900,00	15.908,27
2222	Verwaltungs- und Betriebsaufwand	24.000,00	23.000,00	26.350,19

Vertretungskörper und allgemeine Verwaltung (Gruppe 0)

MVAG	Mittelverwendungs- und -aufbringungsgruppen (1. und 2. Ebene)	VA 2025	VA 2024	RA 2023
2223	Leasing- und Mietaufwand			
2224	Instandhaltung	26.000,00	26.000,00	37.132,82
2225	Sonstiger Sachaufwand	240.900,00	204.700,00	192.895,43
2226	Nicht finanzierungswirksamer Sachaufwand	25.600,00	24.300,00	25.115,08
223	Transferaufwand	153.000,00	145.600,00	135.124,36
2231	Transferaufwand an Träger des öffentlichen Rechts	142.300,00	135.600,00	124.385,26
2232	Transferaufwand an Beteiligungen			
2233	Transferaufwand an Unternehmen (mit Finanzunternehmen)	5.500,00	5.400,00	5.364,96
2234	Transferaufwand an Haushalte und Organisationen ohne Erwerbscharakter	5.200,00	4.600,00	5.374,14
2235	Transferaufwand an das Ausland			
2236	Investitions- und Tilgungszuschüsse zwischen Unternehmungen und Betrieben der Gebietskörperschaft und der Gebietskörperschaft			
2237	Nicht finanzierungswirksamer Transferaufwand			
224	Finanzaufwand	0,00	0,00	0,00
2241	Aufwendungen für Zinsen			
2242	Zinsen und sonstige Aufwendungen aus derivativen Finanzinstrumenten mit und ohne Grundgeschäft			
2243	Gewinnentnahmen von Unternehmungen und marktbestimmten Betrieben der Gebietskörperschaft (innerhalb der Gebietskörperschaft)			
2244	Sonstiger Finanzaufwand			
2245	Nicht finanzierungswirksamer Finanzaufwand			
22	Summe Aufwendungen	790.600,00	694.400,00	673.377,56
SA0	Saldo (0) Nettoergebnis (21 - 22)	-704.800,00	-634.200,00	-571.088,58
230	Entnahmen von Haushaltsrücklagen	62.600,00	79.100,00	72.584,00
2301	Entnahmen von Haushaltsrücklagen	62.600,00	79.100,00	72.584,00
240	Zuweisungen an Haushaltsrücklagen	100,00	100,00	150,79
2401	Zuweisungen an Haushaltsrücklagen	100,00	100,00	150,79
SA01	Saldo (01) Haushaltsrücklagen (230 - 240)	62.500,00	79.000,00	72.433,21
SA00	Saldo (00) Nettoergebnis nach Haushaltsrücklagen (Saldo 0 + Saldo 01)	-642.300,00	-555.200,00	-498.655,37

Öffentliche Ordnung und Sicherheit (Gruppe 1)

MVAG	Mittelverwendungs- und -aufbringungsgruppen (1. und 2. Ebene)	VA 2025	VA 2024	RA 2023
211	Erträge aus der operativen Verwaltungstätigkeit	2.600,00	197.600,00	2.655,08
2111	Erträge aus eigenen Abgaben			
2112	Erträge aus Ertragsanteilen			
2113	Erträge aus Gebühren			
2114	Erträge aus Leistungen	2.500,00	3.000,00	2.643,08
2115	Erträge aus Besitz und wirtschaftlicher Tätigkeit			
2116	Erträge aus Veräußerung und sonstige Erträge	100,00	194.600,00	12,00
2117	Nicht finanzierungswirksame operative Erträge			
212	Erträge aus Transfers	25.000,00	25.000,00	0,00
2121	Transferertrag von Trägern des öffentlichen Rechts	25.000,00	25.000,00	
2122	Transferertrag von Beteiligungen			
2123	Transferertrag von Unternehmen (mit Finanzunternehmen)			
2124	Transferertrag von Haushalten und Organisationen ohne Erwerbscharakter			
2125	Transferertrag vom Ausland			
2126	Investitions- und Tilgungszuschüsse zwischen Unternehmungen und Betrieben der Gebietskörperschaft und der Gebietskörperschaft			
2127	Nicht finanzierungswirksamer Transferertrag			
213	Finanzerträge	0,00	0,00	0,00
2131	Erträge aus Zinsen			
2132	Erträge aus Zinsen aus derivativen Finanzinstrumenten mit und ohne Grundgeschäft			
2133	Erträge aus Gewinnentnahmen von marktbestimmten Betrieben			
2134	Sonstige Finanzerträge			
2135	Erträge aus Dividenden/Gewinnausschüttungen			
2136	Sonstige nicht finanzierungswirksame Finanzerträge			
21	Summe Erträge	27.600,00	222.600,00	2.655,08
221	Personalaufwand	0,00	0,00	0,00
2211	Personalaufwand (Bezüge, Nebengebühren, Mehrleistungen)			
2212	Gesetzlicher und freiwilliger Sozialaufwand			
2213	Sonstiger Personalaufwand			
2214	Nicht finanzierungswirksamer Personalaufwand			
222	Sachaufwand	7.200,00	6.200,00	6.740,34
2221	Gebrauchs- und Verbrauchsgüter, Handelswaren	100,00	100,00	
2222	Verwaltungs- und Betriebsaufwand	3.700,00	3.700,00	4.302,49

Öffentliche Ordnung und Sicherheit (Gruppe 1)

MVAG	Mittelverwendungs- und -aufbringungsgruppen (1. und 2. Ebene)	VA 2025	VA 2024	RA 2023
2223	Leasing- und Mietaufwand			
2224	Instandhaltung			
2225	Sonstiger Sachaufwand	2.900,00	2.400,00	2.437,85
2226	Nicht finanzierungswirksamer Sachaufwand	500,00		
223	Transferaufwand	8.900,00	8.900,00	23.926,96
2231	Transferaufwand an Träger des öffentlichen Rechts	6.600,00	6.600,00	21.580,00
2232	Transferaufwand an Beteiligungen			
2233	Transferaufwand an Unternehmen (mit Finanzunternehmen)			
2234	Transferaufwand an Haushalte und Organisationen ohne Erwerbscharakter	2.300,00	2.300,00	2.346,96
2235	Transferaufwand an das Ausland			
2236	Investitions- und Tilgungszuschüsse zwischen Unternehmungen und Betrieben der Gebietskörperschaft und der Gebietskörperschaft			
2237	Nicht finanzierungswirksamer Transferaufwand			
224	Finanzaufwand	100,00	200,00	251,06
2241	Aufwendungen für Zinsen	100,00	200,00	251,06
2242	Zinsen und sonstige Aufwendungen aus derivativen Finanzinstrumenten mit und ohne Grundgeschäft			
2243	Gewinnentnahmen von Unternehmungen und marktbestimmten Betrieben der Gebietskörperschaft (innerhalb der Gebietskörperschaft)			
2244	Sonstiger Finanzaufwand			
2245	Nicht finanzierungswirksamer Finanzaufwand			
22	Summe Aufwendungen	16.200,00	15.300,00	30.918,36
SA0	Saldo (0) Nettoergebnis (21 - 22)	11.400,00	207.300,00	-28.263,28
230	Entnahmen von Haushaltsrücklagen	0,00	0,00	0,00
2301	Entnahmen von Haushaltsrücklagen			
240	Zuweisungen an Haushaltsrücklagen	0,00	0,00	0,00
2401	Zuweisungen an Haushaltsrücklagen			
SA01	Saldo (01) Haushaltsrücklagen (230 - 240)	0,00	0,00	0,00
SA00	Saldo (00) Nettoergebnis nach Haushaltsrücklagen (Saldo 0 + Saldo 01)	11.400,00	207.300,00	-28.263,28

Unterricht, Erziehung, Sport und Wissenschaft (Gruppe 2)

MVAG	Mittelverwendungs- und -aufbringungsgruppen (1. und 2. Ebene)	VA 2025	VA 2024	RA 2023
211	Erträge aus der operativen Verwaltungstätigkeit	212.100,00	183.700,00	176.170,24
2111	Erträge aus eigenen Abgaben			
2112	Erträge aus Ertragsanteilen			
2113	Erträge aus Gebühren			
2114	Erträge aus Leistungen	126.200,00	122.300,00	94.793,25
2115	Erträge aus Besitz und wirtschaftlicher Tätigkeit	57.200,00	45.100,00	54.645,97
2116	Erträge aus Veräußerung und sonstige Erträge	16.300,00	16.300,00	15.563,30
2117	Nicht finanzierungswirksame operative Erträge	12.400,00		11.167,72
212	Erträge aus Transfers	227.700,00	194.300,00	92.233,69
2121	Transferertrag von Trägern des öffentlichen Rechts	156.700,00	125.000,00	24.469,94
2122	Transferertrag von Beteiligungen			
2123	Transferertrag von Unternehmen (mit Finanzunternehmen)			
2124	Transferertrag von Haushalten und Organisationen ohne Erwerbscharakter			
2125	Transferertrag vom Ausland			
2126	Investitions- und Tilgungszuschüsse zwischen Unternehmungen und Betrieben der Gebietskörperschaft und der Gebietskörperschaft			
2127	Nicht finanzierungswirksamer Transferertrag	71.000,00	69.300,00	67.763,75
213	Finanzerträge	0,00	0,00	0,00
2131	Erträge aus Zinsen			
2132	Erträge aus Zinsen aus derivativen Finanzinstrumenten mit und ohne Grundgeschäft			
2133	Erträge aus Gewinnentnahmen von marktbestimmten Betrieben			
2134	Sonstige Finanzerträge			
2135	Erträge aus Dividenden/Gewinnausschüttungen			
2136	Sonstige nicht finanzierungswirksame Finanzerträge			
21	Summe Erträge	439.800,00	378.000,00	268.403,93
221	Personalaufwand	701.400,00	610.600,00	520.634,06
2211	Personalaufwand (Bezüge, Nebengebühren, Mehrleistungen)	588.800,00	506.700,00	430.867,14
2212	Gesetzlicher und freiwilliger Sozialaufwand	108.300,00	100.600,00	89.571,97
2213	Sonstiger Personalaufwand			
2214	Nicht finanzierungswirksamer Personalaufwand	4.300,00	3.300,00	194,95
222	Sachaufwand	587.400,00	605.100,00	594.260,55
2221	Gebrauchs- und Verbrauchsgüter, Handelswaren	122.700,00	118.400,00	118.617,29
2222	Verwaltungs- und Betriebsaufwand	95.600,00	113.400,00	111.375,42

Unterricht, Erziehung, Sport und Wissenschaft (Gruppe 2)

MVAG	Mittelverwendungs- und -aufbringungsgruppen (1. und 2. Ebene)	VA 2025	VA 2024	RA 2023
2223	Leasing- und Mietaufwand	159.000,00	161.200,00	153.146,96
2224	Instandhaltung	25.400,00	25.000,00	23.055,92
2225	Sonstiger Sachaufwand	30.400,00	30.500,00	30.261,92
2226	Nicht finanzierungswirksamer Sachaufwand	154.300,00	156.600,00	157.803,04
223	Transferaufwand	102.800,00	110.600,00	95.478,13
2231	Transferaufwand an Träger des öffentlichen Rechts	99.700,00	107.500,00	91.998,13
2232	Transferaufwand an Beteiligungen			
2233	Transferaufwand an Unternehmen (mit Finanzunternehmen)			
2234	Transferaufwand an Haushalte und Organisationen ohne Erwerbscharakter	3.100,00	3.100,00	3.480,00
2235	Transferaufwand an das Ausland			
2236	Investitions- und Tilgungszuschüsse zwischen Unternehmungen und Betrieben der Gebietskörperschaft und der Gebietskörperschaft			
2237	Nicht finanzierungswirksamer Transferaufwand			
224	Finanzaufwand	13.700,00	25.800,00	18.326,49
2241	Aufwendungen für Zinsen	13.700,00	25.800,00	18.326,49
2242	Zinsen und sonstige Aufwendungen aus derivativen Finanzinstrumenten mit und ohne Grundgeschäft			
2243	Gewinnentnahmen von Unternehmungen und marktbestimmten Betrieben der Gebietskörperschaft (innerhalb der Gebietskörperschaft)			
2244	Sonstiger Finanzaufwand			
2245	Nicht finanzierungswirksamer Finanzaufwand			
22	Summe Aufwendungen	1.405.300,00	1.352.100,00	1.228.699,23
SA0	Saldo (0) Nettoergebnis (21 - 22)	-965.500,00	-974.100,00	-960.295,30
230	Entnahmen von Haushaltsrücklagen	0,00	0,00	0,00
2301	Entnahmen von Haushaltsrücklagen			
240	Zuweisungen an Haushaltsrücklagen	0,00	0,00	0,00
2401	Zuweisungen an Haushaltsrücklagen			
SA01	Saldo (01) Haushaltsrücklagen (230 - 240)	0,00	0,00	0,00
SA00	Saldo (00) Nettoergebnis nach Haushaltsrücklagen (Saldo 0 + Saldo 01)	-965.500,00	-974.100,00	-960.295,30

Kunst, Kultur und Kultus (Gruppe 3)

MVAG	Mittelverwendungs- und -aufbringungsgruppen (1. und 2. Ebene)	VA 2025	VA 2024	RA 2023
211	Erträge aus der operativen Verwaltungstätigkeit	0,00	0,00	218.527,41
2111	Erträge aus eigenen Abgaben			
2112	Erträge aus Ertragsanteilen			
2113	Erträge aus Gebühren			
2114	Erträge aus Leistungen			46.595,50
2115	Erträge aus Besitz und wirtschaftlicher Tätigkeit			
2116	Erträge aus Veräußerung und sonstige Erträge			126,00
2117	Nicht finanzierungswirksame operative Erträge			171.805,91
212	Erträge aus Transfers	500,00	500,00	75.424,16
2121	Transferertrag von Trägern des öffentlichen Rechts			74.902,29
2122	Transferertrag von Beteiligungen			
2123	Transferertrag von Unternehmen (mit Finanzunternehmen)			
2124	Transferertrag von Haushalten und Organisationen ohne Erwerbscharakter			
2125	Transferertrag vom Ausland			
2126	Investitions- und Tilgungszuschüsse zwischen Unternehmungen und Betrieben der Gebietskörperschaft und der Gebietskörperschaft			
2127	Nicht finanzierungswirksamer Transferertrag	500,00	500,00	521,87
213	Finanzerträge	0,00	0,00	0,00
2131	Erträge aus Zinsen			
2132	Erträge aus Zinsen aus derivativen Finanzinstrumenten mit und ohne Grundgeschäft			
2133	Erträge aus Gewinnentnahmen von marktbestimmten Betrieben			
2134	Sonstige Finanzerträge			
2135	Erträge aus Dividenden/Gewinnausschüttungen			
2136	Sonstige nicht finanzierungswirksame Finanzerträge			
21	Summe Erträge	500,00	500,00	293.951,57
221	Personalaufwand	55.300,00	52.700,00	367.042,31
2211	Personalaufwand (Bezüge, Nebengebühren, Mehrleistungen)	55.300,00	52.700,00	198.628,80
2212	Gesetzlicher und freiwilliger Sozialaufwand			168.413,51
2213	Sonstiger Personalaufwand			
2214	Nicht finanzierungswirksamer Personalaufwand			
222	Sachaufwand	24.900,00	32.100,00	52.638,04
2221	Gebrauchs- und Verbrauchsgüter, Handelswaren	5.100,00	5.500,00	4.856,71
2222	Verwaltungs- und Betriebsaufwand	4.700,00	4.600,00	6.013,56

Kunst, Kultur und Kultus (Gruppe 3)

MVAG	Mittelverwendungs- und -aufbringungsgruppen (1. und 2. Ebene)	VA 2025	VA 2024	RA 2023
2223	Leasing- und Mietaufwand	1.500,00	1.500,00	1.500,00
2224	Instandhaltung	200,00	1.000,00	6.322,93
2225	Sonstiger Sachaufwand	12.500,00	18.500,00	20.894,42
2226	Nicht finanzierungswirksamer Sachaufwand	900,00	1.000,00	13.050,42
223	Transferaufwand	170.100,00	169.700,00	2.236,34
2231	Transferaufwand an Träger des öffentlichen Rechts	167.700,00	167.300,00	
2232	Transferaufwand an Beteiligungen			
2233	Transferaufwand an Unternehmen (mit Finanzunternehmen)			
2234	Transferaufwand an Haushalte und Organisationen ohne Erwerbscharakter	2.400,00	2.400,00	2.236,34
2235	Transferaufwand an das Ausland			
2236	Investitions- und Tilgungszuschüsse zwischen Unternehmungen und Betrieben der Gebietskörperschaft und der Gebietskörperschaft			
2237	Nicht finanzierungswirksamer Transferaufwand			
224	Finanzaufwand	0,00	0,00	0,00
2241	Aufwendungen für Zinsen			
2242	Zinsen und sonstige Aufwendungen aus derivativen Finanzinstrumenten mit und ohne Grundgeschäft			
2243	Gewinnentnahmen von Unternehmungen und marktbestimmten Betrieben der Gebietskörperschaft (innerhalb der Gebietskörperschaft)			
2244	Sonstiger Finanzaufwand			
2245	Nicht finanzierungswirksamer Finanzaufwand			
22	Summe Aufwendungen	250.300,00	254.500,00	421.916,69
SA0	Saldo (0) Nettoergebnis (21 - 22)	-249.800,00	-254.000,00	-127.965,12
230	Entnahmen von Haushaltsrücklagen	0,00	0,00	0,00
2301	Entnahmen von Haushaltsrücklagen			
240	Zuweisungen an Haushaltsrücklagen	0,00	0,00	0,00
2401	Zuweisungen an Haushaltsrücklagen			
SA01	Saldo (01) Haushaltsrücklagen (230 - 240)	0,00	0,00	0,00
SA00	Saldo (00) Nettoergebnis nach Haushaltsrücklagen (Saldo 0 + Saldo 01)	-249.800,00	-254.000,00	-127.965,12

Soziale Wohlfahrt und Wohnbauförderung (Gruppe 4)

MVAG	Mittelverwendungs- und -aufbringungsgruppen (1. und 2. Ebene)	VA 2025	VA 2024	RA 2023
211	Erträge aus der operativen Verwaltungstätigkeit	0,00	0,00	0,00
2111	Erträge aus eigenen Abgaben			
2112	Erträge aus Ertragsanteilen			
2113	Erträge aus Gebühren			
2114	Erträge aus Leistungen			
2115	Erträge aus Besitz und wirtschaftlicher Tätigkeit			
2116	Erträge aus Veräußerung und sonstige Erträge			
2117	Nicht finanzierungswirksame operative Erträge			
212	Erträge aus Transfers	0,00	0,00	0,00
2121	Transferertrag von Trägern des öffentlichen Rechts			
2122	Transferertrag von Beteiligungen			
2123	Transferertrag von Unternehmen (mit Finanzunternehmen)			
2124	Transferertrag von Haushalten und Organisationen ohne Erwerbscharakter			
2125	Transferertrag vom Ausland			
2126	Investitions- und Tilgungszuschüsse zwischen Unternehmungen und Betrieben der Gebietskörperschaft und der Gebietskörperschaft			
2127	Nicht finanzierungswirksamer Transferertrag			
213	Finanzerträge	0,00	0,00	0,00
2131	Erträge aus Zinsen			
2132	Erträge aus Zinsen aus derivativen Finanzinstrumenten mit und ohne Grundgeschäft			
2133	Erträge aus Gewinnentnahmen von marktbestimmten Betrieben			
2134	Sonstige Finanzerträge			
2135	Erträge aus Dividenden/Gewinnausschüttungen			
2136	Sonstige nicht finanzierungswirksame Finanzerträge			
21	Summe Erträge	0,00	0,00	0,00
221	Personalaufwand	0,00	0,00	0,00
2211	Personalaufwand (Bezüge, Nebengebühren, Mehrleistungen)			
2212	Gesetzlicher und freiwilliger Sozialaufwand			
2213	Sonstiger Personalaufwand			
2214	Nicht finanzierungswirksamer Personalaufwand			
222	Sachaufwand	3.500,00	3.500,00	3.426,90
2221	Gebrauchs- und Verbrauchsgüter, Handelswaren	3.500,00	3.500,00	3.426,90
2222	Verwaltungs- und Betriebsaufwand			

Soziale Wohlfahrt und Wohnbauförderung (Gruppe 4)

MVAG	Mittelverwendungs- und -aufbringungsgruppen (1. und 2. Ebene)	VA 2025	VA 2024	RA 2023
2223	Leasing- und Mietaufwand			
2224	Instandhaltung			
2225	Sonstiger Sachaufwand			
2226	Nicht finanzierungswirksamer Sachaufwand			
223	Transferaufwand	675.400,00	617.300,00	552.062,53
2231	Transferaufwand an Träger des öffentlichen Rechts	674.400,00	614.000,00	549.482,53
2232	Transferaufwand an Beteiligungen			
2233	Transferaufwand an Unternehmen (mit Finanzunternehmen)			
2234	Transferaufwand an Haushalte und Organisationen ohne Erwerbscharakter	1.000,00	3.300,00	2.580,00
2235	Transferaufwand an das Ausland			
2236	Investitions- und Tilgungszuschüsse zwischen Unternehmungen und Betrieben der Gebietskörperschaft und der Gebietskörperschaft			
2237	Nicht finanzierungswirksamer Transferaufwand			
224	Finanzaufwand	0,00	0,00	0,00
2241	Aufwendungen für Zinsen			
2242	Zinsen und sonstige Aufwendungen aus derivativen Finanzinstrumenten mit und ohne Grundgeschäft			
2243	Gewinnentnahmen von Unternehmungen und marktbestimmten Betrieben der Gebietskörperschaft (innerhalb der Gebietskörperschaft)			
2244	Sonstiger Finanzaufwand			
2245	Nicht finanzierungswirksamer Finanzaufwand			
22	Summe Aufwendungen	678.900,00	620.800,00	555.489,43
SA0	Saldo (0) Nettoergebnis (21 - 22)	-678.900,00	-620.800,00	-555.489,43
230	Entnahmen von Haushaltsrücklagen	0,00	0,00	0,00
2301	Entnahmen von Haushaltsrücklagen			
240	Zuweisungen an Haushaltsrücklagen	0,00	0,00	0,00
2401	Zuweisungen an Haushaltsrücklagen			
SA01	Saldo (01) Haushaltsrücklagen (230 - 240)	0,00	0,00	0,00
SA00	Saldo (00) Nettoergebnis nach Haushaltsrücklagen (Saldo 0 + Saldo 01)	-678.900,00	-620.800,00	-555.489,43

Gesundheit (Gruppe 5)

MVAG	Mittelverwendungs- und -aufbringungsgruppen (1. und 2. Ebene)	VA 2025	VA 2024	RA 2023
211	Erträge aus der operativen Verwaltungstätigkeit	0,00	0,00	0,00
2111	Erträge aus eigenen Abgaben			
2112	Erträge aus Ertragsanteilen			
2113	Erträge aus Gebühren			
2114	Erträge aus Leistungen			
2115	Erträge aus Besitz und wirtschaftlicher Tätigkeit			
2116	Erträge aus Veräußerung und sonstige Erträge			
2117	Nicht finanzierungswirksame operative Erträge			
212	Erträge aus Transfers	0,00	0,00	0,00
2121	Transferertrag von Trägern des öffentlichen Rechts			
2122	Transferertrag von Beteiligungen			
2123	Transferertrag von Unternehmen (mit Finanzunternehmen)			
2124	Transferertrag von Haushalten und Organisationen ohne Erwerbscharakter			
2125	Transferertrag vom Ausland			
2126	Investitions- und Tilgungszuschüsse zwischen Unternehmungen und Betrieben der Gebietskörperschaft und der Gebietskörperschaft			
2127	Nicht finanzierungswirksamer Transferertrag			
213	Finanzerträge	0,00	0,00	0,00
2131	Erträge aus Zinsen			
2132	Erträge aus Zinsen aus derivativen Finanzinstrumenten mit und ohne Grundgeschäft			
2133	Erträge aus Gewinnentnahmen von marktbestimmten Betrieben			
2134	Sonstige Finanzerträge			
2135	Erträge aus Dividenden/Gewinnausschüttungen			
2136	Sonstige nicht finanzierungswirksame Finanzerträge			
21	Summe Erträge	0,00	0,00	0,00
221	Personalaufwand	800,00	500,00	208,20
2211	Personalaufwand (Bezüge, Nebengebühren, Mehrleistungen)	800,00	500,00	208,20
2212	Gesetzlicher und freiwilliger Sozialaufwand			
2213	Sonstiger Personalaufwand			
2214	Nicht finanzierungswirksamer Personalaufwand			
222	Sachaufwand	8.100,00	12.200,00	24.346,61
2221	Gebrauchs- und Verbrauchsgüter, Handelswaren			
2222	Verwaltungs- und Betriebsaufwand			

Gesundheit (Gruppe 5)

MVAG	Mittelverwendungs- und -aufbringungsgruppen (1. und 2. Ebene)	VA 2025	VA 2024	RA 2023
2223	Leasing- und Mietaufwand			
2224	Instandhaltung			
2225	Sonstiger Sachaufwand	8.100,00	12.200,00	24.346,61
2226	Nicht finanzierungswirksamer Sachaufwand			
223	Transferaufwand	964.000,00	896.100,00	838.632,49
2231	Transferaufwand an Träger des öffentlichen Rechts	964.000,00	896.100,00	837.632,49
2232	Transferaufwand an Beteiligungen			
2233	Transferaufwand an Unternehmen (mit Finanzunternehmen)			
2234	Transferaufwand an Haushalte und Organisationen ohne Erwerbscharakter			1.000,00
2235	Transferaufwand an das Ausland			
2236	Investitions- und Tilgungszuschüsse zwischen Unternehmungen und Betrieben der Gebietskörperschaft und der Gebietskörperschaft			
2237	Nicht finanzierungswirksamer Transferaufwand			
224	Finanzaufwand	0,00	0,00	0,00
2241	Aufwendungen für Zinsen			
2242	Zinsen und sonstige Aufwendungen aus derivativen Finanzinstrumenten mit und ohne Grundgeschäft			
2243	Gewinnentnahmen von Unternehmungen und marktbestimmten Betrieben der Gebietskörperschaft (innerhalb der Gebietskörperschaft)			
2244	Sonstiger Finanzaufwand			
2245	Nicht finanzierungswirksamer Finanzaufwand			
22	Summe Aufwendungen	972.900,00	908.800,00	863.187,30
SA0	Saldo (0) Nettoergebnis (21 - 22)	-972.900,00	-908.800,00	-863.187,30
230	Entnahmen von Haushaltsrücklagen	0,00	0,00	0,00
2301	Entnahmen von Haushaltsrücklagen			
240	Zuweisungen an Haushaltsrücklagen	0,00	0,00	0,00
2401	Zuweisungen an Haushaltsrücklagen			
SA01	Saldo (01) Haushaltsrücklagen (230 - 240)	0,00	0,00	0,00
SA00	Saldo (00) Nettoergebnis nach Haushaltsrücklagen (Saldo 0 + Saldo 01)	-972.900,00	-908.800,00	-863.187,30

Straßen- und Wasserbau, Verkehr (Gruppe 6)

MVAG	Mittelverwendungs- und -aufbringungsgruppen (1. und 2. Ebene)	VA 2025	VA 2024	RA 2023
211	Erträge aus der operativen Verwaltungstätigkeit	500,00	500,00	4.277,48
2111	Erträge aus eigenen Abgaben			
2112	Erträge aus Ertragsanteilen			
2113	Erträge aus Gebühren			
2114	Erträge aus Leistungen			
2115	Erträge aus Besitz und wirtschaftlicher Tätigkeit			
2116	Erträge aus Veräußerung und sonstige Erträge	500,00	500,00	4.277,48
2117	Nicht finanzierungswirksame operative Erträge			
212	Erträge aus Transfers	129.900,00	151.800,00	156.016,84
2121	Transferertrag von Trägern des öffentlichen Rechts	89.400,00	117.300,00	120.457,89
2122	Transferertrag von Beteiligungen			
2123	Transferertrag von Unternehmen (mit Finanzunternehmen)			
2124	Transferertrag von Haushalten und Organisationen ohne Erwerbscharakter	1.000,00	1.500,00	50,00
2125	Transferertrag vom Ausland			
2126	Investitions- und Tilgungszuschüsse zwischen Unternehmungen und Betrieben der Gebietskörperschaft und der Gebietskörperschaft			
2127	Nicht finanzierungswirksamer Transferertrag	39.500,00	33.000,00	35.508,95
213	Finanzerträge	0,00	0,00	0,00
2131	Erträge aus Zinsen			
2132	Erträge aus Zinsen aus derivativen Finanzinstrumenten mit und ohne Grundgeschäft			
2133	Erträge aus Gewinnentnahmen von marktbestimmten Betrieben			
2134	Sonstige Finanzerträge			
2135	Erträge aus Dividenden/Gewinnausschüttungen			
2136	Sonstige nicht finanzierungswirksame Finanzerträge			
21	Summe Erträge	130.400,00	152.300,00	160.294,32
221	Personalaufwand	1.500,00	2.500,00	0,00
2211	Personalaufwand (Bezüge, Nebengebühren, Mehrleistungen)	1.500,00	2.500,00	
2212	Gesetzlicher und freiwilliger Sozialaufwand			
2213	Sonstiger Personalaufwand			
2214	Nicht finanzierungswirksamer Personalaufwand			
222	Sachaufwand	311.100,00	305.100,00	313.232,05
2221	Gebrauchs- und Verbrauchsgüter, Handelswaren	400,00	600,00	418,47
2222	Verwaltungs- und Betriebsaufwand			

Straßen- und Wasserbau, Verkehr (Gruppe 6)

MVAG	Mittelverwendungs- und -aufbringungsgruppen (1. und 2. Ebene)	VA 2025	VA 2024	RA 2023
2223	Leasing- und Mietaufwand			
2224	Instandhaltung	1.500,00	2.500,00	4.256,93
2225	Sonstiger Sachaufwand			
2226	Nicht finanzierungswirksamer Sachaufwand	309.200,00	302.000,00	308.556,65
223	Transferaufwand	4.900,00	4.900,00	4.940,61
2231	Transferaufwand an Träger des öffentlichen Rechts	4.900,00	4.900,00	4.940,61
2232	Transferaufwand an Beteiligungen			
2233	Transferaufwand an Unternehmen (mit Finanzunternehmen)			
2234	Transferaufwand an Haushalte und Organisationen ohne Erwerbscharakter			
2235	Transferaufwand an das Ausland			
2236	Investitions- und Tilgungszuschüsse zwischen Unternehmungen und Betrieben der Gebietskörperschaft und der Gebietskörperschaft			
2237	Nicht finanzierungswirksamer Transferaufwand			
224	Finanzaufwand	9.400,00	8.500,00	6.065,90
2241	Aufwendungen für Zinsen	9.400,00	8.500,00	6.065,90
2242	Zinsen und sonstige Aufwendungen aus derivativen Finanzinstrumenten mit und ohne Grundgeschäft			
2243	Gewinnentnahmen von Unternehmungen und marktbestimmten Betrieben der Gebietskörperschaft (innerhalb der Gebietskörperschaft)			
2244	Sonstiger Finanzaufwand			
2245	Nicht finanzierungswirksamer Finanzaufwand			
22	Summe Aufwendungen	326.900,00	321.000,00	324.238,56
SA0	Saldo (0) Nettoergebnis (21 - 22)	-196.500,00	-168.700,00	-163.944,24
230	Entnahmen von Haushaltsrücklagen	0,00	0,00	0,00
2301	Entnahmen von Haushaltsrücklagen			
240	Zuweisungen an Haushaltsrücklagen	0,00	0,00	0,00
2401	Zuweisungen an Haushaltsrücklagen			
SA01	Saldo (01) Haushaltsrücklagen (230 - 240)	0,00	0,00	0,00
SA00	Saldo (00) Nettoergebnis nach Haushaltsrücklagen (Saldo 0 + Saldo 01)	-196.500,00	-168.700,00	-163.944,24

Wirtschaftsförderung (Gruppe 7)

MVAG	Mittelverwendungs- und -aufbringungsgruppen (1. und 2. Ebene)	VA 2025	VA 2024	RA 2023
211	Erträge aus der operativen Verwaltungstätigkeit	66.800,00	42.300,00	74.607,19
2111	Erträge aus eigenen Abgaben			
2112	Erträge aus Ertragsanteilen			
2113	Erträge aus Gebühren			
2114	Erträge aus Leistungen			
2115	Erträge aus Besitz und wirtschaftlicher Tätigkeit			
2116	Erträge aus Veräußerung und sonstige Erträge	66.800,00	42.300,00	67.032,63
2117	Nicht finanzierungswirksame operative Erträge			7.574,56
212	Erträge aus Transfers	41.500,00	45.900,00	6.622,85
2121	Transferertrag von Trägern des öffentlichen Rechts	40.000,00	45.200,00	5.500,00
2122	Transferertrag von Beteiligungen			
2123	Transferertrag von Unternehmen (mit Finanzunternehmen)			
2124	Transferertrag von Haushalten und Organisationen ohne Erwerbscharakter			
2125	Transferertrag vom Ausland			
2126	Investitions- und Tilgungszuschüsse zwischen Unternehmungen und Betrieben der Gebietskörperschaft und der Gebietskörperschaft			
2127	Nicht finanzierungswirksamer Transferertrag	1.500,00	700,00	1.122,85
213	Finanzerträge	0,00	0,00	0,00
2131	Erträge aus Zinsen			
2132	Erträge aus Zinsen aus derivativen Finanzinstrumenten mit und ohne Grundgeschäft			
2133	Erträge aus Gewinnentnahmen von marktbestimmten Betrieben			
2134	Sonstige Finanzerträge			
2135	Erträge aus Dividenden/Gewinnausschüttungen			
2136	Sonstige nicht finanzierungswirksame Finanzerträge			
21	Summe Erträge	108.300,00	88.200,00	81.230,04
221	Personalaufwand	46.900,00	39.500,00	35.974,82
2211	Personalaufwand (Bezüge, Nebengebühren, Mehrleistungen)	37.400,00	30.700,00	28.166,70
2212	Gesetzlicher und freiwilliger Sozialaufwand	8.700,00	8.300,00	7.803,44
2213	Sonstiger Personalaufwand			
2214	Nicht finanzierungswirksamer Personalaufwand	800,00	500,00	4,68
222	Sachaufwand	142.100,00	139.000,00	220.064,69
2221	Gebrauchs- und Verbrauchsgüter, Handelswaren			
2222	Verwaltungs- und Betriebsaufwand			

Wirtschaftsförderung (Gruppe 7)

MVAG	Mittelverwendungs- und -aufbringungsgruppen (1. und 2. Ebene)	VA 2025	VA 2024	RA 2023
2223	Leasing- und Mietaufwand			
2224	Instandhaltung			19.550,57
2225	Sonstiger Sachaufwand	2.200,00	2.200,00	61.563,47
2226	Nicht finanzierungswirksamer Sachaufwand	139.900,00	136.800,00	138.950,65
223	Transferaufwand	49.000,00	52.500,00	47.514,29
2231	Transferaufwand an Träger des öffentlichen Rechts			
2232	Transferaufwand an Beteiligungen			
2233	Transferaufwand an Unternehmen (mit Finanzunternehmen)	23.000,00	26.500,00	23.308,50
2234	Transferaufwand an Haushalte und Organisationen ohne Erwerbscharakter	26.000,00	26.000,00	24.205,79
2235	Transferaufwand an das Ausland			
2236	Investitions- und Tilgungszuschüsse zwischen Unternehmungen und Betrieben der Gebietskörperschaft und der Gebietskörperschaft			
2237	Nicht finanzierungswirksamer Transferaufwand			
224	Finanzaufwand	0,00	0,00	0,00
2241	Aufwendungen für Zinsen			
2242	Zinsen und sonstige Aufwendungen aus derivativen Finanzinstrumenten mit und ohne Grundgeschäft			
2243	Gewinnentnahmen von Unternehmungen und marktbestimmten Betrieben der Gebietskörperschaft (innerhalb der Gebietskörperschaft)			
2244	Sonstiger Finanzaufwand			
2245	Nicht finanzierungswirksamer Finanzaufwand			
22	Summe Aufwendungen	238.000,00	231.000,00	303.553,80
SA0	Saldo (0) Nettoergebnis (21 - 22)	-129.700,00	-142.800,00	-222.323,76
230	Entnahmen von Haushaltsrücklagen	0,00	0,00	0,00
2301	Entnahmen von Haushaltsrücklagen			
240	Zuweisungen an Haushaltsrücklagen	0,00	0,00	0,00
2401	Zuweisungen an Haushaltsrücklagen			
SA01	Saldo (01) Haushaltsrücklagen (230 - 240)	0,00	0,00	0,00
SA00	Saldo (00) Nettoergebnis nach Haushaltsrücklagen (Saldo 0 + Saldo 01)	-129.700,00	-142.800,00	-222.323,76

Dienstleistungen (Gruppe 8)

MVAG	Mittelverwendungs- und -aufbringungsgruppen (1. und 2. Ebene)	VA 2025	VA 2024	RA 2023
211	Erträge aus der operativen Verwaltungstätigkeit	1.016.900,00	1.319.400,00	2.674.314,90
2111	Erträge aus eigenen Abgaben		100.000,00	
2112	Erträge aus Ertragsanteilen			
2113	Erträge aus Gebühren	757.000,00	643.900,00	618.635,90
2114	Erträge aus Leistungen	133.500,00	117.000,00	126.299,26
2115	Erträge aus Besitz und wirtschaftlicher Tätigkeit	62.700,00	56.600,00	62.986,75
2116	Erträge aus Veräußerung und sonstige Erträge	61.100,00	400.900,00	1.832.476,08
2117	Nicht finanzierungswirksame operative Erträge	2.600,00	1.000,00	33.916,91
212	Erträge aus Transfers	671.300,00	605.600,00	614.325,41
2121	Transferertrag von Trägern des öffentlichen Rechts	431.700,00	386.300,00	382.469,85
2122	Transferertrag von Beteiligungen			
2123	Transferertrag von Unternehmen (mit Finanzunternehmen)			
2124	Transferertrag von Haushalten und Organisationen ohne Erwerbscharakter			
2125	Transferertrag vom Ausland			
2126	Investitions- und Tilgungszuschüsse zwischen Unternehmungen und Betrieben der Gebietskörperschaft und der Gebietskörperschaft			
2127	Nicht finanzierungswirksamer Transferertrag	239.600,00	219.300,00	231.855,56
213	Finanzerträge	0,00	0,00	0,00
2131	Erträge aus Zinsen			
2132	Erträge aus Zinsen aus derivativen Finanzinstrumenten mit und ohne Grundgeschäft			
2133	Erträge aus Gewinnentnahmen von marktbestimmten Betrieben			
2134	Sonstige Finanzerträge			
2135	Erträge aus Dividenden/Gewinnausschüttungen			
2136	Sonstige nicht finanzierungswirksame Finanzerträge			
21	Summe Erträge	1.688.200,00	1.925.000,00	3.288.640,31
221	Personalaufwand	339.700,00	316.600,00	304.342,57
2211	Personalaufwand (Bezüge, Nebengebühren, Mehrleistungen)	303.500,00	283.500,00	271.989,54
2212	Gesetzlicher und freiwilliger Sozialaufwand	32.200,00	29.500,00	31.933,52
2213	Sonstiger Personalaufwand			
2214	Nicht finanzierungswirksamer Personalaufwand	4.000,00	3.600,00	419,51
222	Sachaufwand	1.067.900,00	1.029.900,00	3.104.628,60
2221	Gebrauchs- und Verbrauchsgüter, Handelswaren	76.000,00	73.200,00	70.955,98
2222	Verwaltungs- und Betriebsaufwand	130.700,00	188.700,00	251.112,60

Dienstleistungen (Gruppe 8)

MVAG	Mittelverwendungs- und -aufbringungsgruppen (1. und 2. Ebene)	VA 2025	VA 2024	RA 2023
2223	Leasing- und Mietaufwand	38.200,00	40.800,00	120.913,72
2224	Instandhaltung	64.200,00	66.900,00	115.653,67
2225	Sonstiger Sachaufwand	179.300,00	178.100,00	1.992.750,31
2226	Nicht finanzierungswirksamer Sachaufwand	579.500,00	482.200,00	553.242,32
223	Transferaufwand	88.200,00	98.600,00	114.072,62
2231	Transferaufwand an Träger des öffentlichen Rechts			
2232	Transferaufwand an Beteiligungen			
2233	Transferaufwand an Unternehmen (mit Finanzunternehmen)	65.000,00	75.700,00	80.219,34
2234	Transferaufwand an Haushalte und Organisationen ohne Erwerbscharakter	23.200,00	22.900,00	33.853,28
2235	Transferaufwand an das Ausland			
2236	Investitions- und Tilgungszuschüsse zwischen Unternehmungen und Betrieben der Gebietskörperschaft und der Gebietskörperschaft			
2237	Nicht finanzierungswirksamer Transferaufwand			
224	Finanzaufwand	149.700,00	98.300,00	62.265,97
2241	Aufwendungen für Zinsen	149.700,00	98.300,00	62.265,97
2242	Zinsen und sonstige Aufwendungen aus derivativen Finanzinstrumenten mit und ohne Grundgeschäft			
2243	Gewinnentnahmen von Unternehmungen und marktbestimmten Betrieben der Gebietskörperschaft (innerhalb der Gebietskörperschaft)			
2244	Sonstiger Finanzaufwand			
2245	Nicht finanzierungswirksamer Finanzaufwand			
22	Summe Aufwendungen	1.645.500,00	1.543.400,00	3.585.309,76
SA0	Saldo (0) Nettoergebnis (21 - 22)	42.700,00	381.600,00	-296.669,45
230	Entnahmen von Haushaltsrücklagen	0,00	0,00	0,00
2301	Entnahmen von Haushaltsrücklagen			
240	Zuweisungen an Haushaltsrücklagen	0,00	0,00	0,00
2401	Zuweisungen an Haushaltsrücklagen			
SA01	Saldo (01) Haushaltsrücklagen (230 - 240)	0,00	0,00	0,00
SA00	Saldo (00) Nettoergebnis nach Haushaltsrücklagen (Saldo 0 + Saldo 01)	42.700,00	381.600,00	-296.669,45

Finanzwirtschaft (Gruppe 9)

MVAG	Mittelverwendungs- und -aufbringungsgruppen (1. und 2. Ebene)	VA 2025	VA 2024	RA 2023
211	Erträge aus der operativen Verwaltungstätigkeit	3.883.700,00	3.965.300,00	3.801.243,13
2111	Erträge aus eigenen Abgaben	744.400,00	781.100,00	733.679,38
2112	Erträge aus Ertragsanteilen	3.126.000,00	3.180.000,00	3.056.440,89
2113	Erträge aus Gebühren			
2114	Erträge aus Leistungen	5.300,00	4.000,00	6.933,10
2115	Erträge aus Besitz und wirtschaftlicher Tätigkeit			
2116	Erträge aus Veräußerung und sonstige Erträge	200,00	200,00	214,66
2117	Nicht finanzierungswirksame operative Erträge	7.800,00		3.975,10
212	Erträge aus Transfers	556.000,00	426.300,00	460.996,01
2121	Transferertrag von Trägern des öffentlichen Rechts	556.000,00	426.300,00	460.996,01
2122	Transferertrag von Beteiligungen			
2123	Transferertrag von Unternehmen (mit Finanzunternehmen)			
2124	Transferertrag von Haushalten und Organisationen ohne Erwerbscharakter			
2125	Transferertrag vom Ausland			
2126	Investitions- und Tilgungszuschüsse zwischen Unternehmungen und Betrieben der Gebietskörperschaft und der Gebietskörperschaft			
2127	Nicht finanzierungswirksamer Transferertrag			
213	Finanzerträge	500,00	5.000,00	13.715,16
2131	Erträge aus Zinsen	500,00	5.000,00	13.715,16
2132	Erträge aus Zinsen aus derivativen Finanzinstrumenten mit und ohne Grundgeschäft			
2133	Erträge aus Gewinnentnahmen von marktbestimmten Betrieben			
2134	Sonstige Finanzerträge			
2135	Erträge aus Dividenden/Gewinnausschüttungen			
2136	Sonstige nicht finanzierungswirksame Finanzerträge			
21	Summe Erträge	4.440.200,00	4.396.600,00	4.275.954,30
221	Personalaufwand	107.700,00	79.100,00	71.476,94
2211	Personalaufwand (Bezüge, Nebengebühren, Mehrleistungen)	89.100,00	62.400,00	57.323,92
2212	Gesetzlicher und freiwilliger Sozialaufwand	16.000,00	14.700,00	13.773,17
2213	Sonstiger Personalaufwand			
2214	Nicht finanzierungswirksamer Personalaufwand	2.600,00	2.000,00	379,85
222	Sachaufwand	95.800,00	590.900,00	13.080,03
2221	Gebrauchs- und Verbrauchsgüter, Handelswaren			
2222	Verwaltungs- und Betriebsaufwand			

Finanzwirtschaft (Gruppe 9)

MVAG	Mittelverwendungs- und -aufbringungsgruppen (1. und 2. Ebene)	VA 2025	VA 2024	RA 2023
2223	Leasing- und Mietaufwand			
2224	Instandhaltung	1.900,00	1.900,00	1.479,67
2225	Sonstiger Sachaufwand	93.900,00	589.000,00	11.600,36
2226	Nicht finanzierungswirksamer Sachaufwand			
223	Transferaufwand	28.700,00	37.000,00	25.038,40
2231	Transferaufwand an Träger des öffentlichen Rechts	14.700,00	14.700,00	14.422,40
2232	Transferaufwand an Beteiligungen	14.000,00	22.300,00	10.616,00
2233	Transferaufwand an Unternehmen (mit Finanzunternehmen)			
2234	Transferaufwand an Haushalte und Organisationen ohne Erwerbscharakter			
2235	Transferaufwand an das Ausland			
2236	Investitions- und Tilgungszuschüsse zwischen Unternehmungen und Betrieben der Gebietskörperschaft und der Gebietskörperschaft			
2237	Nicht finanzierungswirksamer Transferaufwand			
224	Finanzaufwand	2.100,00	2.200,00	2.196,13
2241	Aufwendungen für Zinsen		100,00	
2242	Zinsen und sonstige Aufwendungen aus derivativen Finanzinstrumenten mit und ohne Grundgeschäft			
2243	Gewinnentnahmen von Unternehmungen und marktbestimmten Betrieben der Gebietskörperschaft (innerhalb der Gebietskörperschaft)			
2244	Sonstiger Finanzaufwand	2.100,00	2.100,00	2.196,13
2245	Nicht finanzierungswirksamer Finanzaufwand			
22	Summe Aufwendungen	234.300,00	709.200,00	111.791,50
SA0	Saldo (0) Nettoergebnis (21 - 22)	4.205.900,00	3.687.400,00	4.164.162,80
230	Entnahmen von Haushaltsrücklagen	0,00	222.900,00	0,00
2301	Entnahmen von Haushaltsrücklagen		222.900,00	
240	Zuweisungen an Haushaltsrücklagen	0,00	0,00	441.303,70
2401	Zuweisungen an Haushaltsrücklagen			441.303,70
SA01	Saldo (01) Haushaltsrücklagen (230 - 240)	0,00	222.900,00	-441.303,70
SA00	Saldo (00) Nettoergebnis nach Haushaltsrücklagen (Saldo 0 + Saldo 01)	4.205.900,00	3.910.300,00	3.722.859,10

Finanzierungshaushalt Bereichsbudget 1. und 2. Ebene
(Anlage 1b)

Vertretungskörper und allgemeine Verwaltung (Gruppe 0)

MVAG	Mittelverwendungs- und aufbringungsgruppen (1. und 2. Ebene)	VA 2025	VA 2024	RA 2023
311	Einzahlungen aus operativer Verwaltungstätigkeit	82.500,00	59.500,00	67.195,81
3111	Einzahlungen aus eigenen Abgaben			
3112	Einzahlungen aus Ertragsanteilen			
3113	Einzahlungen aus Gebühren			
3114	Einzahlungen aus Leistungen	57.100,00	54.700,00	58.878,38
3115	Einzahlungen aus Besitz und wirtschaftlicher Tätigkeit			
3116	Einzahlungen aus Veräußerung von geringwertigen Wirtschaftsgütern (GWG) und sonstige Einzahlungen	25.400,00	4.800,00	8.317,43
312	Einzahlungen aus Transfers	0,00	0,00	0,00
3121	Transferzahlungen von Trägern des öffentlichen Rechts			
3122	Transferzahlungen von Beteiligungen			
3123	Transferzahlungen von Unternehmen (inkl. Finanzunternehmen)			
3124	Transferzahlungen von Haushalten und Organisationen ohne Erwerbscharakter			
3125	Transferzahlungen vom Ausland			
3126	Investitions- und Tilgungszuschüsse zwischen Unternehmungen und Betrieben der Gebietskörperschaft und der Gebietskörperschaft			
313	Einzahlungen aus Finanzerträgen	0,00	0,00	0,00
3131	Einzahlungen aus Zinserträgen			
3132	Einzahlungen aus Zinsen aus derivativen Finanzinstrumenten mit und ohne Grundgeschäft			
3133	Einzahlungen aus Gewinnentnahmen von marktbestimmten Betrieben			
3134	Sonstige Einzahlungen aus Finanzerträgen			
3135	Einzahlungen aus Dividenden/Gewinnausschüttungen			
31	Summe Einzahlungen operative Gebarung	82.500,00	59.500,00	67.195,81
321	Auszahlungen aus Personalaufwand	298.500,00	250.100,00	240.720,12
3211	Auszahlungen für Personalaufwand (Bezüge, Nebengebühren, und Mehrleistungsvergütungen)	229.400,00	202.500,00	187.135,26
3212	Auszahlungen für gesetzliche und freiwillige Sozialaufwendungen	67.800,00	46.300,00	52.334,04
3213	Auszahlungen aus sonstigem Personalaufwand	1.300,00	1.300,00	1.250,82
322	Auszahlungen aus Sachaufwand	307.600,00	269.600,00	270.362,95
3221	Auszahlungen für Gebrauchs- und Verbrauchsgüter, Handelswaren	16.700,00	15.900,00	15.900,89
3222	Auszahlungen für Verwaltungs- und Betriebsaufwand	24.000,00	23.000,00	24.233,28
3223	Auszahlungen für Leasing- und Mietaufwand			
3224	Auszahlungen für Instandhaltung	26.000,00	26.000,00	37.266,93
3225	Sonstige Auszahlungen aus Sachaufwand	240.900,00	204.700,00	192.961,85
3226	Auszahlungen aus der Inanspruchnahme von Haftungen			
323	Auszahlungen aus Transfers	153.000,00	145.600,00	135.085,61
3231	Transferzahlungen an Träger des öffentlichen Rechts	142.300,00	135.600,00	124.346,51

Vertretungskörper und allgemeine Verwaltung (Gruppe 0)

MVAG	Mittelverwendungs- und aufbringungsgruppen (1. und 2. Ebene)	VA 2025	VA 2024	RA 2023
3232	Transferzahlungen an Beteiligungen			
3233	Transferzahlungen an Unternehmen (inkl. Finanzunternehmen)	5.500,00	5.400,00	5.364,96
3234	Transferzahlungen an Haushalte und Organisationen ohne Erwerbscharakter	5.200,00	4.600,00	5.374,14
3235	Transferzahlungen an das Ausland			
3236	Investitions- und Tilgungszuschüsse zwischen Unternehmungen und Betrieben der Gebietskörperschaft und der Gebietskörperschaft			
324	Auszahlungen aus Finanzaufwand	0,00	0,00	0,00
3241	Auszahlungen für Zinsen			
3242	Auszahlungen für Zinsen aus derivativen Finanzinstrumenten mit und ohne Grundgeschäft			
3243	Auszahlungen aus Gewinnentnahmen von marktbestimmten Betrieben			
3244	Sonstige Auszahlungen aus Finanzaufwendungen			
32	Summe Auszahlungen operative Gebarung	759.100,00	665.300,00	646.168,68
SA1	Saldo (1) Geldfluss aus der operativen Gebarung (31 – 32)	-676.600,00	-605.800,00	-578.972,87
331	Einzahlungen aus der Investitionstätigkeit	0,00	0,00	0,00
3311	Einzahlungen aus der Veräußerung von immateriellem Vermögen			
3312	Einzahlungen aus der Veräußerung von Grundstücken und Grundstückeinrichtungen			
3313	Einzahlungen aus der Veräußerung von Gebäuden und Bauten			
3314	Einzahlungen aus der Veräußerung von technischen Anlagen, Fahrzeugen und Maschinen			
3315	Einzahlungen aus der Veräußerung von Amts-, Betriebs- und Geschäftsausstattung			
3316	Einzahlungen aus der Veräußerung von Kulturgütern			
3317	Einzahlungen aus der Veräußerung von Beteiligungen			
3318	Einzahlungen aus der Veräußerung von kofinanzierten Schutzbauten			
332	Einzahlungen aus der Rückzahlung von Darlehen sowie gewährten Vorschüssen	0,00	0,00	0,00
3321	Einzahlungen aus Darlehen an Träger des öffentlichen Rechts			
3322	Einzahlungen aus Darlehen an Beteiligungen			
3323	Einzahlungen aus Darlehen an Unternehmen und Haushalte			
3325	Einzahlungen aus Vorschüssen und Anzahlungen			
333	Einzahlungen aus Kapitaltransfers	0,00	0,00	3.459,47
3331	Kapitaltransferzahlungen von Trägern des öffentlichen Rechts			3.459,47
3332	Kapitaltransferzahlungen von Beteiligungen			
3333	Kapitaltransferzahlungen von Unternehmen			
3334	Kapitaltransferzahlungen von Haushalten und Organisationen ohne Erwerbscharakter			
3335	Kapitaltransferzahlungen vom Ausland			
33	Summe Einzahlungen investive Gebarung	0,00	0,00	3.459,47

Vertretungskörper und allgemeine Verwaltung (Gruppe 0)

MVAG	Mittelverwendungs- und aufbringungsgruppen (1. und 2. Ebene)	VA 2025	VA 2024	RA 2023
341	Auszahlungen aus der Investitionstätigkeit	20.000,00	33.000,00	14.842,73
3411	Auszahlungen für den Erwerb von immateriellem Vermögen	15.000,00	15.000,00	5.718,20
3412	Auszahlungen für den Erwerb von Grundstücken und Grundstückseinrichtungen			
3413	Auszahlungen für den Erwerb von Gebäuden und Bauten			
3414	Auszahlungen für den Erwerb von technischen Anlagen, Fahrzeugen und Maschinen			
3415	Auszahlungen für den Erwerb von Amts-, Betriebs- und Geschäftsausstattung	5.000,00	18.000,00	9.124,53
3416	Auszahlungen für den Erwerb von Kulturgütern			
3417	Auszahlungen für den Erwerb von Beteiligungen			
3418	Auszahlungen für den Erwerb von kofinanzierten Schutzbauten			
342	Auszahlungen aus der Gewährung von Darlehen sowie gewährten Vorschüssen	0,00	0,00	0,00
3421	Auszahlungen von Darlehen an Träger des öffentlichen Rechts			
3422	Auszahlungen von Darlehen an Beteiligungen			
3423	Auszahlungen von Darlehen an Unternehmen und Haushalte			
3425	Auszahlungen von Vorschüssen und Anzahlungen			
343	Auszahlungen aus Kapitaltransfers	0,00	0,00	0,00
3431	Kapitaltransferzahlungen an Träger des öffentlichen Rechts			
3432	Kapitaltransferzahlungen an Beteiligungen			
3433	Kapitaltransferzahlungen an Unternehmen (Finanzunternehmen)			
3434	Kapitaltransferzahlungen an Haushalte und Organisationen ohne Erwerbscharakter			
3435	Kapitaltransferzahlungen an das Ausland			
34	Summe Auszahlungen investive Gebarung	20.000,00	33.000,00	14.842,73
SA2	Saldo (2) Geldfluss aus der investiven Gebarung (33 – 34)	-20.000,00	-33.000,00	-11.383,26
SA3	Saldo (3) Nettofinanzierungssaldo (Saldo 1 + Saldo 2)	-696.600,00	-638.800,00	-590.356,13
351	Einzahlungen aus der Aufnahme von Finanzschulden	0,00	0,00	0,00
3511	Einzahlungen aus empfangenen Darlehen von öffentlichen Körperschaften und Rechtsträgern			
3512	Einzahlungen aus empfangenen Darlehen von Beteiligungen			
3513	Einzahlungen aus empfangenen Darlehen von Unternehmen und privaten Haushalten			
3514	Einzahlungen aus Finanzschulden (Finanzunternehmen)			
3515	Einzahlungen aus Aufnahmen von Leasingverbindlichkeiten			
353	Einzahlungen infolge eines Kapitaltausches bei derivativen Finanzinstrumenten mit Grundgeschäft	0,00	0,00	0,00
3530	Einzahlungen infolge eines Kapitaltausches bei derivativen Finanzinstrumenten mit Grundgeschäft			
355	Einzahlungen aus dem Abgang von Finanzinstrumenten	0,00	0,00	0,00

Vertretungskörper und allgemeine Verwaltung (Gruppe 0)

MVAG	Mittelverwendungs- und aufbringungsgruppen (1. und 2. Ebene)	VA 2025	VA 2024	RA 2023
3550	Einzahlungen aus dem Abgang von Finanzinstrumenten			
35	Summe Einzahlungen aus der Finanzierungstätigkeit	0,00	0,00	0,00
361	Auszahlungen aus der Tilgung von Finanzschulden	0,00	0,00	0,00
3611	Auszahlungen aus empfangenen Darlehen von öffentlichen Körperschaften und Rechtsträgern			
3612	Auszahlungen aus empfangenen Darlehen von Beteiligungen			
3613	Auszahlungen aus empfangenen Darlehen von Unternehmen und privaten Haushalten			
3614	Auszahlungen aus Finanzschulden			
3615	Auszahlungen aus Rückzahlungen von Leasingverbindlichkeiten			
363	Auszahlungen infolge eines Kapitaltausches bei derivativen Finanzinstrumenten mit Grundgeschäft	0,00	0,00	0,00
3630	Auszahlungen infolge eines Kapitaltausches bei derivativen Finanzinstrumenten mit Grundgeschäft			
365	Auszahlungen für den Erwerb von Finanzinstrumenten	0,00	0,00	0,00
3650	Auszahlungen für den Erwerb von Finanzinstrumenten			
36	Summe Auszahlungen aus der Finanzierungstätigkeit	0,00	0,00	0,00
SA4	Saldo (4) Geldfluss aus der Finanzierungstätigkeit (35 – 36)	0,00	0,00	0,00
SA5	Saldo (5) Geldfluss aus der voranschlagswirksamen Gebarung (Saldo 3 + Saldo 4)	-696.600,00	-638.800,00	-590.356,13

Öffentliche Ordnung und Sicherheit (Gruppe 1)

MVAG	Mittelverwendungs- und aufbringungsgruppen (1. und 2. Ebene)	VA 2025	VA 2024	RA 2023
311	Einzahlungen aus operativer Verwaltungstätigkeit	2.600,00	3.100,00	2.189,88
3111	Einzahlungen aus eigenen Abgaben			
3112	Einzahlungen aus Ertragsanteilen			
3113	Einzahlungen aus Gebühren			
3114	Einzahlungen aus Leistungen	2.500,00	3.000,00	2.177,88
3115	Einzahlungen aus Besitz und wirtschaftlicher Tätigkeit			
3116	Einzahlungen aus Veräußerung von geringwertigen Wirtschaftsgütern (GWG) und sonstige Einzahlungen	100,00	100,00	12,00
312	Einzahlungen aus Transfers	25.000,00	25.000,00	0,00
3121	Transferzahlungen von Trägern des öffentlichen Rechts	25.000,00	25.000,00	
3122	Transferzahlungen von Beteiligungen			
3123	Transferzahlungen von Unternehmen (inkl. Finanzunternehmen)			
3124	Transferzahlungen von Haushalten und Organisationen ohne Erwerbscharakter			
3125	Transferzahlungen vom Ausland			
3126	Investitions- und Tilgungszuschüsse zwischen Unternehmungen und Betrieben der Gebietskörperschaft und der Gebietskörperschaft			
313	Einzahlungen aus Finanzerträgen	0,00	0,00	0,00
3131	Einzahlungen aus Zinserträgen			
3132	Einzahlungen aus Zinsen aus derivativen Finanzinstrumenten mit und ohne Grundgeschäft			
3133	Einzahlungen aus Gewinnentnahmen von marktbestimmten Betrieben			
3134	Sonstige Einzahlungen aus Finanzerträgen			
3135	Einzahlungen aus Dividenden/Gewinnausschüttungen			
31	Summe Einzahlungen operative Gebarung	27.600,00	28.100,00	2.189,88
321	Auszahlungen aus Personalaufwand	0,00	0,00	0,00
3211	Auszahlungen für Personalaufwand (Bezüge, Nebengebühren, und Mehrleistungsvergütungen)			
3212	Auszahlungen für gesetzliche und freiwillige Sozialaufwendungen			
3213	Auszahlungen aus sonstigem Personalaufwand			
322	Auszahlungen aus Sachaufwand	6.700,00	6.200,00	7.410,94
3221	Auszahlungen für Gebrauchs- und Verbrauchsgüter, Handelswaren	100,00	100,00	
3222	Auszahlungen für Verwaltungs- und Betriebsaufwand	3.700,00	3.700,00	4.973,09
3223	Auszahlungen für Leasing- und Mietaufwand			
3224	Auszahlungen für Instandhaltung			
3225	Sonstige Auszahlungen aus Sachaufwand	2.900,00	2.400,00	2.437,85
3226	Auszahlungen aus der Inanspruchnahme von Haftungen			
323	Auszahlungen aus Transfers	8.900,00	8.900,00	23.926,96
3231	Transferzahlungen an Träger des öffentlichen Rechts	6.600,00	6.600,00	21.580,00

Öffentliche Ordnung und Sicherheit (Gruppe 1)

MVAG	Mittelverwendungs- und aufbringungsgruppen (1. und 2. Ebene)	VA 2025	VA 2024	RA 2023
3232	Transferzahlungen an Beteiligungen			
3233	Transferzahlungen an Unternehmen (inkl. Finanzunternehmen)			
3234	Transferzahlungen an Haushalte und Organisationen ohne Erwerbscharakter	2.300,00	2.300,00	2.346,96
3235	Transferzahlungen an das Ausland			
3236	Investitions- und Tilgungszuschüsse zwischen Unternehmungen und Betrieben der Gebietskörperschaft und der Gebietskörperschaft			
324	Auszahlungen aus Finanzaufwand	100,00	200,00	251,06
3241	Auszahlungen für Zinsen	100,00	200,00	251,06
3242	Auszahlungen für Zinsen aus derivativen Finanzinstrumenten mit und ohne Grundgeschäft			
3243	Auszahlungen aus Gewinnentnahmen von marktbestimmten Betrieben			
3244	Sonstige Auszahlungen aus Finanzaufwendungen			
32	Summe Auszahlungen operative Gebarung	15.700,00	15.300,00	31.588,96
SA1	Saldo (1) Geldfluss aus der operativen Gebarung (31 – 32)	11.900,00	12.800,00	-29.399,08
331	Einzahlungen aus der Investitionstätigkeit	0,00	0,00	0,00
3311	Einzahlungen aus der Veräußerung von immateriellem Vermögen			
3312	Einzahlungen aus der Veräußerung von Grundstücken und Grundstückeinrichtungen			
3313	Einzahlungen aus der Veräußerung von Gebäuden und Bauten			
3314	Einzahlungen aus der Veräußerung von technischen Anlagen, Fahrzeugen und Maschinen			
3315	Einzahlungen aus der Veräußerung von Amts-, Betriebs- und Geschäftsausstattung			
3316	Einzahlungen aus der Veräußerung von Kulturgütern			
3317	Einzahlungen aus der Veräußerung von Beteiligungen			
3318	Einzahlungen aus der Veräußerung von kofinanzierten Schutzbauten			
332	Einzahlungen aus der Rückzahlung von Darlehen sowie gewährten Vorschüssen	0,00	0,00	0,00
3321	Einzahlungen aus Darlehen an Träger des öffentlichen Rechts			
3322	Einzahlungen aus Darlehen an Beteiligungen			
3323	Einzahlungen aus Darlehen an Unternehmen und Haushalte			
3325	Einzahlungen aus Vorschüssen und Anzahlungen			
333	Einzahlungen aus Kapitaltransfers	194.600,00	243.400,00	0,00
3331	Kapitaltransferzahlungen von Trägern des öffentlichen Rechts	194.600,00	243.400,00	
3332	Kapitaltransferzahlungen von Beteiligungen			
3333	Kapitaltransferzahlungen von Unternehmen			
3334	Kapitaltransferzahlungen von Haushalten und Organisationen ohne Erwerbscharakter			
3335	Kapitaltransferzahlungen vom Ausland			
33	Summe Einzahlungen investive Gebarung	194.600,00	243.400,00	0,00

Öffentliche Ordnung und Sicherheit (Gruppe 1)

MVAG	Mittelverwendungs- und aufbringungsgruppen (1. und 2. Ebene)	VA 2025	VA 2024	RA 2023
341	Auszahlungen aus der Investitionstätigkeit	243.900,00	462.900,00	0,00
3411	Auszahlungen für den Erwerb von immateriellem Vermögen			
3412	Auszahlungen für den Erwerb von Grundstücken und Grundstückseinrichtungen			
3413	Auszahlungen für den Erwerb von Gebäuden und Bauten			
3414	Auszahlungen für den Erwerb von technischen Anlagen, Fahrzeugen und Maschinen	243.900,00	462.900,00	
3415	Auszahlungen für den Erwerb von Amts-, Betriebs- und Geschäftsausstattung			
3416	Auszahlungen für den Erwerb von Kulturgütern			
3417	Auszahlungen für den Erwerb von Beteiligungen			
3418	Auszahlungen für den Erwerb von kofinanzierten Schutzbauten			
342	Auszahlungen aus der Gewährung von Darlehen sowie gewährten Vorschüssen	0,00	0,00	0,00
3421	Auszahlungen von Darlehen an Träger des öffentlichen Rechts			
3422	Auszahlungen von Darlehen an Beteiligungen			
3423	Auszahlungen von Darlehen an Unternehmen und Haushalte			
3425	Auszahlungen von Vorschüssen und Anzahlungen			
343	Auszahlungen aus Kapitaltransfers	0,00	0,00	0,00
3431	Kapitaltransferzahlungen an Träger des öffentlichen Rechts			
3432	Kapitaltransferzahlungen an Beteiligungen			
3433	Kapitaltransferzahlungen an Unternehmen (Finanzunternehmen)			
3434	Kapitaltransferzahlungen an Haushalte und Organisationen ohne Erwerbscharakter			
3435	Kapitaltransferzahlungen an das Ausland			
34	Summe Auszahlungen investive Gebarung	243.900,00	462.900,00	0,00
SA2	Saldo (2) Geldfluss aus der investiven Gebarung (33 – 34)	-49.300,00	-219.500,00	0,00
SA3	Saldo (3) Nettofinanzierungssaldo (Saldo 1 + Saldo 2)	-37.400,00	-206.700,00	-29.399,08
351	Einzahlungen aus der Aufnahme von Finanzschulden	0,00	0,00	0,00
3511	Einzahlungen aus empfangenen Darlehen von öffentlichen Körperschaften und Rechtsträgern			
3512	Einzahlungen aus empfangenen Darlehen von Beteiligungen			
3513	Einzahlungen aus empfangenen Darlehen von Unternehmen und privaten Haushalten			
3514	Einzahlungen aus Finanzschulden (Finanzunternehmen)			
3515	Einzahlungen aus Aufnahmen von Leasingverbindlichkeiten			
353	Einzahlungen infolge eines Kapitaltausches bei derivativen Finanzinstrumenten mit Grundgeschäft	0,00	0,00	0,00
3530	Einzahlungen infolge eines Kapitaltausches bei derivativen Finanzinstrumenten mit Grundgeschäft			
355	Einzahlungen aus dem Abgang von Finanzinstrumenten	0,00	0,00	0,00

Öffentliche Ordnung und Sicherheit (Gruppe 1)

MVAG	Mittelverwendungs- und aufbringungsgruppen (1. und 2. Ebene)	VA 2025	VA 2024	RA 2023
3550	Einzahlungen aus dem Abgang von Finanzinstrumenten			
35	Summe Einzahlungen aus der Finanzierungstätigkeit	0,00	0,00	0,00
361	Auszahlungen aus der Tilgung von Finanzschulden	5.500,00	5.600,00	5.590,00
3611	Auszahlungen aus empfangenen Darlehen von öffentlichen Körperschaften und Rechtsträgern			
3612	Auszahlungen aus empfangenen Darlehen von Beteiligungen			
3613	Auszahlungen aus empfangenen Darlehen von Unternehmen und privaten Haushalten			
3614	Auszahlungen aus Finanzschulden	5.500,00	5.600,00	5.590,00
3615	Auszahlungen aus Rückzahlungen von Leasingverbindlichkeiten			
363	Auszahlungen infolge eines Kapitaltausches bei derivativen Finanzinstrumenten mit Grundgeschäft	0,00	0,00	0,00
3630	Auszahlungen infolge eines Kapitaltausches bei derivativen Finanzinstrumenten mit Grundgeschäft			
365	Auszahlungen für den Erwerb von Finanzinstrumenten	0,00	0,00	0,00
3650	Auszahlungen für den Erwerb von Finanzinstrumenten			
36	Summe Auszahlungen aus der Finanzierungstätigkeit	5.500,00	5.600,00	5.590,00
SA4	Saldo (4) Geldfluss aus der Finanzierungstätigkeit (35 – 36)	-5.500,00	-5.600,00	-5.590,00
SA5	Saldo (5) Geldfluss aus der voranschlagswirksamen Gebarung (Saldo 3 + Saldo 4)	-42.900,00	-212.300,00	-34.989,08

Unterricht, Erziehung, Sport und Wissenschaft (Gruppe 2)

MVAG	Mittelverwendungs- und aufbringungsgruppen (1. und 2. Ebene)	VA 2025	VA 2024	RA 2023
311	Einzahlungen aus operativer Verwaltungstätigkeit	199.700,00	183.700,00	162.808,95
3111	Einzahlungen aus eigenen Abgaben			
3112	Einzahlungen aus Ertragsanteilen			
3113	Einzahlungen aus Gebühren			
3114	Einzahlungen aus Leistungen	126.200,00	122.300,00	94.737,37
3115	Einzahlungen aus Besitz und wirtschaftlicher Tätigkeit	57.200,00	45.100,00	52.120,10
3116	Einzahlungen aus Veräußerung von geringwertigen Wirtschaftsgütern (GWG) und sonstige Einzahlungen	16.300,00	16.300,00	15.951,48
312	Einzahlungen aus Transfers	156.700,00	125.000,00	24.469,94
3121	Transferzahlungen von Trägern des öffentlichen Rechts	156.700,00	125.000,00	24.469,94
3122	Transferzahlungen von Beteiligungen			
3123	Transferzahlungen von Unternehmen (inkl. Finanzunternehmen)			
3124	Transferzahlungen von Haushalten und Organisationen ohne Erwerbscharakter			
3125	Transferzahlungen vom Ausland			
3126	Investitions- und Tilgungszuschüsse zwischen Unternehmungen und Betrieben der Gebietskörperschaft und der Gebietskörperschaft			
313	Einzahlungen aus Finanzerträgen	0,00	0,00	0,00
3131	Einzahlungen aus Zinserträgen			
3132	Einzahlungen aus Zinsen aus derivativen Finanzinstrumenten mit und ohne Grundgeschäft			
3133	Einzahlungen aus Gewinnentnahmen von marktbestimmten Betrieben			
3134	Sonstige Einzahlungen aus Finanzerträgen			
3135	Einzahlungen aus Dividenden/Gewinnausschüttungen			
31	Summe Einzahlungen operative Gebarung	356.400,00	308.700,00	187.278,89
321	Auszahlungen aus Personalaufwand	697.100,00	607.300,00	520.439,11
3211	Auszahlungen für Personalaufwand (Bezüge, Nebengebühren, und Mehrleistungsvergütungen)	588.800,00	506.700,00	430.867,14
3212	Auszahlungen für gesetzliche und freiwillige Sozialaufwendungen	108.300,00	100.600,00	89.571,97
3213	Auszahlungen aus sonstigem Personalaufwand			
322	Auszahlungen aus Sachaufwand	433.100,00	448.500,00	437.000,36
3221	Auszahlungen für Gebrauchs- und Verbrauchsgüter, Handelswaren	122.700,00	118.400,00	117.372,83
3222	Auszahlungen für Verwaltungs- und Betriebsaufwand	95.600,00	113.400,00	113.547,65
3223	Auszahlungen für Leasing- und Mietaufwand	159.000,00	161.200,00	153.146,96
3224	Auszahlungen für Instandhaltung	25.400,00	25.000,00	22.821,00
3225	Sonstige Auszahlungen aus Sachaufwand	30.400,00	30.500,00	30.111,92
3226	Auszahlungen aus der Inanspruchnahme von Haftungen			
323	Auszahlungen aus Transfers	102.800,00	110.600,00	95.478,13
3231	Transferzahlungen an Träger des öffentlichen Rechts	99.700,00	107.500,00	91.998,13

Unterricht, Erziehung, Sport und Wissenschaft (Gruppe 2)

MVAG	Mittelverwendungs- und aufbringungsgruppen (1. und 2. Ebene)	VA 2025	VA 2024	RA 2023
3232	Transferzahlungen an Beteiligungen			
3233	Transferzahlungen an Unternehmen (inkl. Finanzunternehmen)			
3234	Transferzahlungen an Haushalte und Organisationen ohne Erwerbscharakter	3.100,00	3.100,00	3.480,00
3235	Transferzahlungen an das Ausland			
3236	Investitions- und Tilgungszuschüsse zwischen Unternehmungen und Betrieben der Gebietskörperschaft und der Gebietskörperschaft			
324	Auszahlungen aus Finanzaufwand	13.700,00	25.800,00	18.326,49
3241	Auszahlungen für Zinsen	13.700,00	25.800,00	18.326,49
3242	Auszahlungen für Zinsen aus derivativen Finanzinstrumenten mit und ohne Grundgeschäft			
3243	Auszahlungen aus Gewinnentnahmen von marktbestimmten Betrieben			
3244	Sonstige Auszahlungen aus Finanzaufwendungen			
32	Summe Auszahlungen operative Gebarung	1.246.700,00	1.192.200,00	1.071.244,09
SA1	Saldo (1) Geldfluss aus der operativen Gebarung (31 – 32)	-890.300,00	-883.500,00	-883.965,20
331	Einzahlungen aus der Investitionstätigkeit	0,00	0,00	0,00
3311	Einzahlungen aus der Veräußerung von immateriellem Vermögen			
3312	Einzahlungen aus der Veräußerung von Grundstücken und Grundstückeinrichtungen			
3313	Einzahlungen aus der Veräußerung von Gebäuden und Bauten			
3314	Einzahlungen aus der Veräußerung von technischen Anlagen, Fahrzeugen und Maschinen			
3315	Einzahlungen aus der Veräußerung von Amts-, Betriebs- und Geschäftsausstattung			
3316	Einzahlungen aus der Veräußerung von Kulturgütern			
3317	Einzahlungen aus der Veräußerung von Beteiligungen			
3318	Einzahlungen aus der Veräußerung von kofinanzierten Schutzbauten			
332	Einzahlungen aus der Rückzahlung von Darlehen sowie gewährten Vorschüssen	0,00	0,00	0,00
3321	Einzahlungen aus Darlehen an Träger des öffentlichen Rechts			
3322	Einzahlungen aus Darlehen an Beteiligungen			
3323	Einzahlungen aus Darlehen an Unternehmen und Haushalte			
3325	Einzahlungen aus Vorschüssen und Anzahlungen			
333	Einzahlungen aus Kapitaltransfers	800,00	119.700,00	0,00
3331	Kapitaltransferzahlungen von Trägern des öffentlichen Rechts	800,00	94.700,00	
3332	Kapitaltransferzahlungen von Beteiligungen			
3333	Kapitaltransferzahlungen von Unternehmen			
3334	Kapitaltransferzahlungen von Haushalten und Organisationen ohne Erwerbscharakter		25.000,00	
3335	Kapitaltransferzahlungen vom Ausland			
33	Summe Einzahlungen investive Gebarung	800,00	119.700,00	0,00

Unterricht, Erziehung, Sport und Wissenschaft (Gruppe 2)

MVAG	Mittelverwendungs- und aufbringungsgruppen (1. und 2. Ebene)	VA 2025	VA 2024	RA 2023
341	Auszahlungen aus der Investitionstätigkeit	29.500,00	657.000,00	42.939,31
3411	Auszahlungen für den Erwerb von immateriellem Vermögen			
3412	Auszahlungen für den Erwerb von Grundstücken und Grundstückseinrichtungen		149.000,00	3.239,74
3413	Auszahlungen für den Erwerb von Gebäuden und Bauten		500.000,00	
3414	Auszahlungen für den Erwerb von technischen Anlagen, Fahrzeugen und Maschinen			
3415	Auszahlungen für den Erwerb von Amts-, Betriebs- und Geschäftsausstattung	29.500,00	8.000,00	39.699,57
3416	Auszahlungen für den Erwerb von Kulturgütern			
3417	Auszahlungen für den Erwerb von Beteiligungen			
3418	Auszahlungen für den Erwerb von kofinanzierten Schutzbauten			
342	Auszahlungen aus der Gewährung von Darlehen sowie gewährten Vorschüssen	0,00	0,00	0,00
3421	Auszahlungen von Darlehen an Träger des öffentlichen Rechts			
3422	Auszahlungen von Darlehen an Beteiligungen			
3423	Auszahlungen von Darlehen an Unternehmen und Haushalte			
3425	Auszahlungen von Vorschüssen und Anzahlungen			
343	Auszahlungen aus Kapitaltransfers	0,00	0,00	0,00
3431	Kapitaltransferzahlungen an Träger des öffentlichen Rechts			
3432	Kapitaltransferzahlungen an Beteiligungen			
3433	Kapitaltransferzahlungen an Unternehmen (Finanzunternehmen)			
3434	Kapitaltransferzahlungen an Haushalte und Organisationen ohne Erwerbscharakter			
3435	Kapitaltransferzahlungen an das Ausland			
34	Summe Auszahlungen investive Gebarung	29.500,00	657.000,00	42.939,31
SA2	Saldo (2) Geldfluss aus der investiven Gebarung (33 – 34)	-28.700,00	-537.300,00	-42.939,31
SA3	Saldo (3) Nettofinanzierungssaldo (Saldo 1 + Saldo 2)	-919.000,00	-1.420.800,00	-926.904,51
351	Einzahlungen aus der Aufnahme von Finanzschulden	0,00	418.300,00	0,00
3511	Einzahlungen aus empfangenen Darlehen von öffentlichen Körperschaften und Rechtsträgern			
3512	Einzahlungen aus empfangenen Darlehen von Beteiligungen			
3513	Einzahlungen aus empfangenen Darlehen von Unternehmen und privaten Haushalten			
3514	Einzahlungen aus Finanzschulden (Finanzunternehmen)		418.300,00	
3515	Einzahlungen aus Aufnahmen von Leasingverbindlichkeiten			
353	Einzahlungen infolge eines Kapitaltausches bei derivativen Finanzinstrumenten mit Grundgeschäft	0,00	0,00	0,00
3530	Einzahlungen infolge eines Kapitaltausches bei derivativen Finanzinstrumenten mit Grundgeschäft			
355	Einzahlungen aus dem Abgang von Finanzinstrumenten	0,00	0,00	0,00

Unterricht, Erziehung, Sport und Wissenschaft (Gruppe 2)

MVAG	Mittelverwendungs- und aufbringungsgruppen (1. und 2. Ebene)	VA 2025	VA 2024	RA 2023
3550	Einzahlungen aus dem Abgang von Finanzinstrumenten			
35	Summe Einzahlungen aus der Finanzierungstätigkeit	0,00	418.300,00	0,00
361	Auszahlungen aus der Tilgung von Finanzschulden	90.300,00	90.400,00	90.453,24
3611	Auszahlungen aus empfangenen Darlehen von öffentlichen Körperschaften und Rechtsträgern			
3612	Auszahlungen aus empfangenen Darlehen von Beteiligungen			
3613	Auszahlungen aus empfangenen Darlehen von Unternehmen und privaten Haushalten			
3614	Auszahlungen aus Finanzschulden	90.300,00	90.400,00	90.453,24
3615	Auszahlungen aus Rückzahlungen von Leasingverbindlichkeiten			
363	Auszahlungen infolge eines Kapitaltausches bei derivativen Finanzinstrumenten mit Grundgeschäft	0,00	0,00	0,00
3630	Auszahlungen infolge eines Kapitaltausches bei derivativen Finanzinstrumenten mit Grundgeschäft			
365	Auszahlungen für den Erwerb von Finanzinstrumenten	0,00	0,00	0,00
3650	Auszahlungen für den Erwerb von Finanzinstrumenten			
36	Summe Auszahlungen aus der Finanzierungstätigkeit	90.300,00	90.400,00	90.453,24
SA4	Saldo (4) Geldfluss aus der Finanzierungstätigkeit (35 – 36)	-90.300,00	327.900,00	-90.453,24
SA5	Saldo (5) Geldfluss aus der voranschlagswirksamen Gebarung (Saldo 3 + Saldo 4)	-1.009.300,00	-1.092.900,00	-1.017.357,75

Kunst, Kultur und Kultus (Gruppe 3)

MVAG	Mittelverwendungs- und aufbringungsgruppen (1. und 2. Ebene)	VA 2025	VA 2024	RA 2023
311	Einzahlungen aus operativer Verwaltungstätigkeit	0,00	0,00	46.854,94
3111	Einzahlungen aus eigenen Abgaben			
3112	Einzahlungen aus Ertragsanteilen			
3113	Einzahlungen aus Gebühren			
3114	Einzahlungen aus Leistungen			46.728,94
3115	Einzahlungen aus Besitz und wirtschaftlicher Tätigkeit			
3116	Einzahlungen aus Veräußerung von geringwertigen Wirtschaftsgütern (GWG) und sonstige Einzahlungen			126,00
312	Einzahlungen aus Transfers	0,00	0,00	74.902,29
3121	Transferzahlungen von Trägern des öffentlichen Rechts			74.902,29
3122	Transferzahlungen von Beteiligungen			
3123	Transferzahlungen von Unternehmen (inkl. Finanzunternehmen)			
3124	Transferzahlungen von Haushalten und Organisationen ohne Erwerbscharakter			
3125	Transferzahlungen vom Ausland			
3126	Investitions- und Tilgungszuschüsse zwischen Unternehmungen und Betrieben der Gebietskörperschaft und der Gebietskörperschaft			
313	Einzahlungen aus Finanzerträgen	0,00	0,00	0,00
3131	Einzahlungen aus Zinserträgen			
3132	Einzahlungen aus Zinsen aus derivativen Finanzinstrumenten mit und ohne Grundgeschäft			
3133	Einzahlungen aus Gewinnentnahmen von marktbestimmten Betrieben			
3134	Sonstige Einzahlungen aus Finanzerträgen			
3135	Einzahlungen aus Dividenden/Gewinnausschüttungen			
31	Summe Einzahlungen operative Gebarung	0,00	0,00	121.757,23
321	Auszahlungen aus Personalaufwand	55.300,00	52.700,00	367.042,31
3211	Auszahlungen für Personalaufwand (Bezüge, Nebengebühren, und Mehrleistungsvergütungen)	55.300,00	52.700,00	198.628,80
3212	Auszahlungen für gesetzliche und freiwillige Sozialaufwendungen			168.413,51
3213	Auszahlungen aus sonstigem Personalaufwand			
322	Auszahlungen aus Sachaufwand	24.000,00	31.100,00	39.078,06
3221	Auszahlungen für Gebrauchs- und Verbrauchsgüter, Handelswaren	5.100,00	5.500,00	4.856,71
3222	Auszahlungen für Verwaltungs- und Betriebsaufwand	4.700,00	4.600,00	6.013,56
3223	Auszahlungen für Leasing- und Mietaufwand	1.500,00	1.500,00	1.500,00
3224	Auszahlungen für Instandhaltung	200,00	1.000,00	6.184,93
3225	Sonstige Auszahlungen aus Sachaufwand	12.500,00	18.500,00	20.522,86
3226	Auszahlungen aus der Inanspruchnahme von Haftungen			
323	Auszahlungen aus Transfers	170.100,00	169.700,00	2.236,34
3231	Transferzahlungen an Träger des öffentlichen Rechts	167.700,00	167.300,00	

Kunst, Kultur und Kultus (Gruppe 3)

MVAG	Mittelverwendungs- und aufbringungsgruppen (1. und 2. Ebene)	VA 2025	VA 2024	RA 2023
3232	Transferzahlungen an Beteiligungen			
3233	Transferzahlungen an Unternehmen (inkl. Finanzunternehmen)			
3234	Transferzahlungen an Haushalte und Organisationen ohne Erwerbscharakter	2.400,00	2.400,00	2.236,34
3235	Transferzahlungen an das Ausland			
3236	Investitions- und Tilgungszuschüsse zwischen Unternehmungen und Betrieben der Gebietskörperschaft und der Gebietskörperschaft			
324	Auszahlungen aus Finanzaufwand	0,00	0,00	0,00
3241	Auszahlungen für Zinsen			
3242	Auszahlungen für Zinsen aus derivativen Finanzinstrumenten mit und ohne Grundgeschäft			
3243	Auszahlungen aus Gewinnentnahmen von marktbestimmten Betrieben			
3244	Sonstige Auszahlungen aus Finanzaufwendungen			
32	Summe Auszahlungen operative Gebarung	249.400,00	253.500,00	408.356,71
SA1	Saldo (1) Geldfluss aus der operativen Gebarung (31 – 32)	-249.400,00	-253.500,00	-286.599,48
331	Einzahlungen aus der Investitionstätigkeit	0,00	0,00	0,00
3311	Einzahlungen aus der Veräußerung von immateriellem Vermögen			
3312	Einzahlungen aus der Veräußerung von Grundstücken und Grundstückeinrichtungen			
3313	Einzahlungen aus der Veräußerung von Gebäuden und Bauten			
3314	Einzahlungen aus der Veräußerung von technischen Anlagen, Fahrzeugen und Maschinen			
3315	Einzahlungen aus der Veräußerung von Amts-, Betriebs- und Geschäftsausstattung			
3316	Einzahlungen aus der Veräußerung von Kulturgütern			
3317	Einzahlungen aus der Veräußerung von Beteiligungen			
3318	Einzahlungen aus der Veräußerung von kofinanzierten Schutzbauten			
332	Einzahlungen aus der Rückzahlung von Darlehen sowie gewährten Vorschüssen	0,00	0,00	0,00
3321	Einzahlungen aus Darlehen an Träger des öffentlichen Rechts			
3322	Einzahlungen aus Darlehen an Beteiligungen			
3323	Einzahlungen aus Darlehen an Unternehmen und Haushalte			
3325	Einzahlungen aus Vorschüssen und Anzahlungen			
333	Einzahlungen aus Kapitaltransfers	0,00	0,00	0,00
3331	Kapitaltransferzahlungen von Trägern des öffentlichen Rechts			
3332	Kapitaltransferzahlungen von Beteiligungen			
3333	Kapitaltransferzahlungen von Unternehmen			
3334	Kapitaltransferzahlungen von Haushalten und Organisationen ohne Erwerbscharakter			
3335	Kapitaltransferzahlungen vom Ausland			
33	Summe Einzahlungen investive Gebarung	0,00	0,00	0,00

Kunst, Kultur und Kultus (Gruppe 3)

MVAG	Mittelverwendungs- und aufbringungsgruppen (1. und 2. Ebene)	VA 2025	VA 2024	RA 2023
341	Auszahlungen aus der Investitionstätigkeit	0,00	0,00	0,00
3411	Auszahlungen für den Erwerb von immateriellem Vermögen			
3412	Auszahlungen für den Erwerb von Grundstücken und Grundstückseinrichtungen			
3413	Auszahlungen für den Erwerb von Gebäuden und Bauten			
3414	Auszahlungen für den Erwerb von technischen Anlagen, Fahrzeugen und Maschinen			
3415	Auszahlungen für den Erwerb von Amts-, Betriebs- und Geschäftsausstattung			
3416	Auszahlungen für den Erwerb von Kulturgütern			
3417	Auszahlungen für den Erwerb von Beteiligungen			
3418	Auszahlungen für den Erwerb von kofinanzierten Schutzbauten			
342	Auszahlungen aus der Gewährung von Darlehen sowie gewährten Vorschüssen	0,00	0,00	0,00
3421	Auszahlungen von Darlehen an Träger des öffentlichen Rechts			
3422	Auszahlungen von Darlehen an Beteiligungen			
3423	Auszahlungen von Darlehen an Unternehmen und Haushalte			
3425	Auszahlungen von Vorschüssen und Anzahlungen			
343	Auszahlungen aus Kapitaltransfers	0,00	0,00	0,00
3431	Kapitaltransferzahlungen an Träger des öffentlichen Rechts			
3432	Kapitaltransferzahlungen an Beteiligungen			
3433	Kapitaltransferzahlungen an Unternehmen (Finanzunternehmen)			
3434	Kapitaltransferzahlungen an Haushalte und Organisationen ohne Erwerbscharakter			
3435	Kapitaltransferzahlungen an das Ausland			
34	Summe Auszahlungen investive Gebarung	0,00	0,00	0,00
SA2	Saldo (2) Geldfluss aus der investiven Gebarung (33 – 34)	0,00	0,00	0,00
SA3	Saldo (3) Nettofinanzierungssaldo (Saldo 1 + Saldo 2)	-249.400,00	-253.500,00	-286.599,48
351	Einzahlungen aus der Aufnahme von Finanzschulden	0,00	0,00	0,00
3511	Einzahlungen aus empfangenen Darlehen von öffentlichen Körperschaften und Rechtsträgern			
3512	Einzahlungen aus empfangenen Darlehen von Beteiligungen			
3513	Einzahlungen aus empfangenen Darlehen von Unternehmen und privaten Haushalten			
3514	Einzahlungen aus Finanzschulden (Finanzunternehmen)			
3515	Einzahlungen aus Aufnahmen von Leasingverbindlichkeiten			
353	Einzahlungen infolge eines Kapitaltausches bei derivativen Finanzinstrumenten mit Grundgeschäft	0,00	0,00	0,00
3530	Einzahlungen infolge eines Kapitaltausches bei derivativen Finanzinstrumenten mit Grundgeschäft			
355	Einzahlungen aus dem Abgang von Finanzinstrumenten	0,00	0,00	0,00

Kunst, Kultur und Kultus (Gruppe 3)

MVAG	Mittelverwendungs- und aufbringungsgruppen (1. und 2. Ebene)	VA 2025	VA 2024	RA 2023
3550	Einzahlungen aus dem Abgang von Finanzinstrumenten			
35	Summe Einzahlungen aus der Finanzierungstätigkeit	0,00	0,00	0,00
361	Auszahlungen aus der Tilgung von Finanzschulden	0,00	0,00	0,00
3611	Auszahlungen aus empfangenen Darlehen von öffentlichen Körperschaften und Rechtsträgern			
3612	Auszahlungen aus empfangenen Darlehen von Beteiligungen			
3613	Auszahlungen aus empfangenen Darlehen von Unternehmen und privaten Haushalten			
3614	Auszahlungen aus Finanzschulden			
3615	Auszahlungen aus Rückzahlungen von Leasingverbindlichkeiten			
363	Auszahlungen infolge eines Kapitaltausches bei derivativen Finanzinstrumenten mit Grundgeschäft	0,00	0,00	0,00
3630	Auszahlungen infolge eines Kapitaltausches bei derivativen Finanzinstrumenten mit Grundgeschäft			
365	Auszahlungen für den Erwerb von Finanzinstrumenten	0,00	0,00	0,00
3650	Auszahlungen für den Erwerb von Finanzinstrumenten			
36	Summe Auszahlungen aus der Finanzierungstätigkeit	0,00	0,00	0,00
SA4	Saldo (4) Geldfluss aus der Finanzierungstätigkeit (35 – 36)	0,00	0,00	0,00
SA5	Saldo (5) Geldfluss aus der voranschlagswirksamen Gebarung (Saldo 3 + Saldo 4)	-249.400,00	-253.500,00	-286.599,48

Soziale Wohlfahrt und Wohnbauförderung (Gruppe 4)

MVAG	Mittelverwendungs- und aufbringungsgruppen (1. und 2. Ebene)	VA 2025	VA 2024	RA 2023
311	Einzahlungen aus operativer Verwaltungstätigkeit	0,00	0,00	0,00
3111	Einzahlungen aus eigenen Abgaben			
3112	Einzahlungen aus Ertragsanteilen			
3113	Einzahlungen aus Gebühren			
3114	Einzahlungen aus Leistungen			
3115	Einzahlungen aus Besitz und wirtschaftlicher Tätigkeit			
3116	Einzahlungen aus Veräußerung von geringwertigen Wirtschaftsgütern (GWG) und sonstige Einzahlungen			
312	Einzahlungen aus Transfers	0,00	0,00	0,00
3121	Transferzahlungen von Trägern des öffentlichen Rechts			
3122	Transferzahlungen von Beteiligungen			
3123	Transferzahlungen von Unternehmen (inkl. Finanzunternehmen)			
3124	Transferzahlungen von Haushalten und Organisationen ohne Erwerbscharakter			
3125	Transferzahlungen vom Ausland			
3126	Investitions- und Tilgungszuschüsse zwischen Unternehmungen und Betrieben der Gebietskörperschaft und der Gebietskörperschaft			
313	Einzahlungen aus Finanzerträgen	0,00	0,00	0,00
3131	Einzahlungen aus Zinserträgen			
3132	Einzahlungen aus Zinsen aus derivativen Finanzinstrumenten mit und ohne Grundgeschäft			
3133	Einzahlungen aus Gewinnentnahmen von marktbestimmten Betrieben			
3134	Sonstige Einzahlungen aus Finanzerträgen			
3135	Einzahlungen aus Dividenden/Gewinnausschüttungen			
31	Summe Einzahlungen operative Gebarung	0,00	0,00	0,00
321	Auszahlungen aus Personalaufwand	0,00	0,00	0,00
3211	Auszahlungen für Personalaufwand (Bezüge, Nebengebühren, und Mehrleistungsvergütungen)			
3212	Auszahlungen für gesetzliche und freiwillige Sozialaufwendungen			
3213	Auszahlungen aus sonstigem Personalaufwand			
322	Auszahlungen aus Sachaufwand	3.500,00	3.500,00	3.426,90
3221	Auszahlungen für Gebrauchs- und Verbrauchsgüter, Handelswaren	3.500,00	3.500,00	3.426,90
3222	Auszahlungen für Verwaltungs- und Betriebsaufwand			
3223	Auszahlungen für Leasing- und Mietaufwand			
3224	Auszahlungen für Instandhaltung			
3225	Sonstige Auszahlungen aus Sachaufwand			
3226	Auszahlungen aus der Inanspruchnahme von Haftungen			
323	Auszahlungen aus Transfers	675.400,00	617.300,00	552.062,53
3231	Transferzahlungen an Träger des öffentlichen Rechts	674.400,00	614.000,00	549.482,53

Soziale Wohlfahrt und Wohnbauförderung (Gruppe 4)

MVAG	Mittelverwendungs- und aufbringungsgruppen (1. und 2. Ebene)	VA 2025	VA 2024	RA 2023
3232	Transferzahlungen an Beteiligungen			
3233	Transferzahlungen an Unternehmen (inkl. Finanzunternehmen)			
3234	Transferzahlungen an Haushalte und Organisationen ohne Erwerbscharakter	1.000,00	3.300,00	2.580,00
3235	Transferzahlungen an das Ausland			
3236	Investitions- und Tilgungszuschüsse zwischen Unternehmungen und Betrieben der Gebietskörperschaft und der Gebietskörperschaft			
324	Auszahlungen aus Finanzaufwand	0,00	0,00	0,00
3241	Auszahlungen für Zinsen			
3242	Auszahlungen für Zinsen aus derivativen Finanzinstrumenten mit und ohne Grundgeschäft			
3243	Auszahlungen aus Gewinnentnahmen von marktbestimmten Betrieben			
3244	Sonstige Auszahlungen aus Finanzaufwendungen			
32	Summe Auszahlungen operative Gebarung	678.900,00	620.800,00	555.489,43
SA1	Saldo (1) Geldfluss aus der operativen Gebarung (31 – 32)	-678.900,00	-620.800,00	-555.489,43
331	Einzahlungen aus der Investitionstätigkeit	0,00	0,00	0,00
3311	Einzahlungen aus der Veräußerung von immateriellem Vermögen			
3312	Einzahlungen aus der Veräußerung von Grundstücken und Grundstückeinrichtungen			
3313	Einzahlungen aus der Veräußerung von Gebäuden und Bauten			
3314	Einzahlungen aus der Veräußerung von technischen Anlagen, Fahrzeugen und Maschinen			
3315	Einzahlungen aus der Veräußerung von Amts-, Betriebs- und Geschäftsausstattung			
3316	Einzahlungen aus der Veräußerung von Kulturgütern			
3317	Einzahlungen aus der Veräußerung von Beteiligungen			
3318	Einzahlungen aus der Veräußerung von kofinanzierten Schutzbauten			
332	Einzahlungen aus der Rückzahlung von Darlehen sowie gewährten Vorschüssen	0,00	0,00	0,00
3321	Einzahlungen aus Darlehen an Träger des öffentlichen Rechts			
3322	Einzahlungen aus Darlehen an Beteiligungen			
3323	Einzahlungen aus Darlehen an Unternehmen und Haushalte			
3325	Einzahlungen aus Vorschüssen und Anzahlungen			
333	Einzahlungen aus Kapitaltransfers	0,00	0,00	0,00
3331	Kapitaltransferzahlungen von Trägern des öffentlichen Rechts			
3332	Kapitaltransferzahlungen von Beteiligungen			
3333	Kapitaltransferzahlungen von Unternehmen			
3334	Kapitaltransferzahlungen von Haushalten und Organisationen ohne Erwerbscharakter			
3335	Kapitaltransferzahlungen vom Ausland			
33	Summe Einzahlungen investive Gebarung	0,00	0,00	0,00

Soziale Wohlfahrt und Wohnbauförderung (Gruppe 4)

MVAG	Mittelverwendungs- und aufbringungsgruppen (1. und 2. Ebene)	VA 2025	VA 2024	RA 2023
341	Auszahlungen aus der Investitionstätigkeit	0,00	0,00	0,00
3411	Auszahlungen für den Erwerb von immateriellem Vermögen			
3412	Auszahlungen für den Erwerb von Grundstücken und Grundstückseinrichtungen			
3413	Auszahlungen für den Erwerb von Gebäuden und Bauten			
3414	Auszahlungen für den Erwerb von technischen Anlagen, Fahrzeugen und Maschinen			
3415	Auszahlungen für den Erwerb von Amts-, Betriebs- und Geschäftsausstattung			
3416	Auszahlungen für den Erwerb von Kulturgütern			
3417	Auszahlungen für den Erwerb von Beteiligungen			
3418	Auszahlungen für den Erwerb von kofinanzierten Schutzbauten			
342	Auszahlungen aus der Gewährung von Darlehen sowie gewährten Vorschüssen	0,00	0,00	0,00
3421	Auszahlungen von Darlehen an Träger des öffentlichen Rechts			
3422	Auszahlungen von Darlehen an Beteiligungen			
3423	Auszahlungen von Darlehen an Unternehmen und Haushalte			
3425	Auszahlungen von Vorschüssen und Anzahlungen			
343	Auszahlungen aus Kapitaltransfers	0,00	0,00	0,00
3431	Kapitaltransferzahlungen an Träger des öffentlichen Rechts			
3432	Kapitaltransferzahlungen an Beteiligungen			
3433	Kapitaltransferzahlungen an Unternehmen (Finanzunternehmen)			
3434	Kapitaltransferzahlungen an Haushalte und Organisationen ohne Erwerbscharakter			
3435	Kapitaltransferzahlungen an das Ausland			
34	Summe Auszahlungen investive Gebarung	0,00	0,00	0,00
SA2	Saldo (2) Geldfluss aus der investiven Gebarung (33 – 34)	0,00	0,00	0,00
SA3	Saldo (3) Nettofinanzierungssaldo (Saldo 1 + Saldo 2)	-678.900,00	-620.800,00	-555.489,43
351	Einzahlungen aus der Aufnahme von Finanzschulden	0,00	0,00	0,00
3511	Einzahlungen aus empfangenen Darlehen von öffentlichen Körperschaften und Rechtsträgern			
3512	Einzahlungen aus empfangenen Darlehen von Beteiligungen			
3513	Einzahlungen aus empfangenen Darlehen von Unternehmen und privaten Haushalten			
3514	Einzahlungen aus Finanzschulden (Finanzunternehmen)			
3515	Einzahlungen aus Aufnahmen von Leasingverbindlichkeiten			
353	Einzahlungen infolge eines Kapitaltausches bei derivativen Finanzinstrumenten mit Grundgeschäft	0,00	0,00	0,00
3530	Einzahlungen infolge eines Kapitaltausches bei derivativen Finanzinstrumenten mit Grundgeschäft			
355	Einzahlungen aus dem Abgang von Finanzinstrumenten	0,00	0,00	0,00

Soziale Wohlfahrt und Wohnbauförderung (Gruppe 4)

MVAG	Mittelverwendungs- und aufbringungsgruppen (1. und 2. Ebene)	VA 2025	VA 2024	RA 2023
3550	Einzahlungen aus dem Abgang von Finanzinstrumenten			
35	Summe Einzahlungen aus der Finanzierungstätigkeit	0,00	0,00	0,00
361	Auszahlungen aus der Tilgung von Finanzschulden	0,00	0,00	0,00
3611	Auszahlungen aus empfangenen Darlehen von öffentlichen Körperschaften und Rechtsträgern			
3612	Auszahlungen aus empfangenen Darlehen von Beteiligungen			
3613	Auszahlungen aus empfangenen Darlehen von Unternehmen und privaten Haushalten			
3614	Auszahlungen aus Finanzschulden			
3615	Auszahlungen aus Rückzahlungen von Leasingverbindlichkeiten			
363	Auszahlungen infolge eines Kapitaltausches bei derivativen Finanzinstrumenten mit Grundgeschäft	0,00	0,00	0,00
3630	Auszahlungen infolge eines Kapitaltausches bei derivativen Finanzinstrumenten mit Grundgeschäft			
365	Auszahlungen für den Erwerb von Finanzinstrumenten	0,00	0,00	0,00
3650	Auszahlungen für den Erwerb von Finanzinstrumenten			
36	Summe Auszahlungen aus der Finanzierungstätigkeit	0,00	0,00	0,00
SA4	Saldo (4) Geldfluss aus der Finanzierungstätigkeit (35 – 36)	0,00	0,00	0,00
SA5	Saldo (5) Geldfluss aus der voranschlagswirksamen Gebarung (Saldo 3 + Saldo 4)	-678.900,00	-620.800,00	-555.489,43

Gesundheit (Gruppe 5)

MVAG	Mittelverwendungs- und aufbringungsgruppen (1. und 2. Ebene)	VA 2025	VA 2024	RA 2023
311	Einzahlungen aus operativer Verwaltungstätigkeit	0,00	0,00	0,00
3111	Einzahlungen aus eigenen Abgaben			
3112	Einzahlungen aus Ertragsanteilen			
3113	Einzahlungen aus Gebühren			
3114	Einzahlungen aus Leistungen			
3115	Einzahlungen aus Besitz und wirtschaftlicher Tätigkeit			
3116	Einzahlungen aus Veräußerung von geringwertigen Wirtschaftsgütern (GWG) und sonstige Einzahlungen			
312	Einzahlungen aus Transfers	0,00	0,00	0,00
3121	Transferzahlungen von Trägern des öffentlichen Rechts			
3122	Transferzahlungen von Beteiligungen			
3123	Transferzahlungen von Unternehmen (inkl. Finanzunternehmen)			
3124	Transferzahlungen von Haushalten und Organisationen ohne Erwerbscharakter			
3125	Transferzahlungen vom Ausland			
3126	Investitions- und Tilgungszuschüsse zwischen Unternehmungen und Betrieben der Gebietskörperschaft und der Gebietskörperschaft			
313	Einzahlungen aus Finanzerträgen	0,00	0,00	0,00
3131	Einzahlungen aus Zinserträgen			
3132	Einzahlungen aus Zinsen aus derivativen Finanzinstrumenten mit und ohne Grundgeschäft			
3133	Einzahlungen aus Gewinnentnahmen von marktbestimmten Betrieben			
3134	Sonstige Einzahlungen aus Finanzerträgen			
3135	Einzahlungen aus Dividenden/Gewinnausschüttungen			
31	Summe Einzahlungen operative Gebarung	0,00	0,00	0,00
321	Auszahlungen aus Personalaufwand	800,00	500,00	208,20
3211	Auszahlungen für Personalaufwand (Bezüge, Nebengebühren, und Mehrleistungsvergütungen)	800,00	500,00	208,20
3212	Auszahlungen für gesetzliche und freiwillige Sozialaufwendungen			
3213	Auszahlungen aus sonstigem Personalaufwand			
322	Auszahlungen aus Sachaufwand	8.100,00	12.200,00	24.346,61
3221	Auszahlungen für Gebrauchs- und Verbrauchsgüter, Handelswaren			
3222	Auszahlungen für Verwaltungs- und Betriebsaufwand			
3223	Auszahlungen für Leasing- und Mietaufwand			
3224	Auszahlungen für Instandhaltung			
3225	Sonstige Auszahlungen aus Sachaufwand	8.100,00	12.200,00	24.346,61
3226	Auszahlungen aus der Inanspruchnahme von Haftungen			
323	Auszahlungen aus Transfers	964.000,00	896.100,00	838.632,49
3231	Transferzahlungen an Träger des öffentlichen Rechts	964.000,00	896.100,00	837.632,49

Gesundheit (Gruppe 5)

MVAG	Mittelverwendungs- und aufbringungsgruppen (1. und 2. Ebene)	VA 2025	VA 2024	RA 2023
3232	Transferzahlungen an Beteiligungen			
3233	Transferzahlungen an Unternehmen (inkl. Finanzunternehmen)			
3234	Transferzahlungen an Haushalte und Organisationen ohne Erwerbscharakter			1.000,00
3235	Transferzahlungen an das Ausland			
3236	Investitions- und Tilgungszuschüsse zwischen Unternehmungen und Betrieben der Gebietskörperschaft und der Gebietskörperschaft			
324	Auszahlungen aus Finanzaufwand	0,00	0,00	0,00
3241	Auszahlungen für Zinsen			
3242	Auszahlungen für Zinsen aus derivativen Finanzinstrumenten mit und ohne Grundgeschäft			
3243	Auszahlungen aus Gewinnentnahmen von marktbestimmten Betrieben			
3244	Sonstige Auszahlungen aus Finanzaufwendungen			
32	Summe Auszahlungen operative Gebarung	972.900,00	908.800,00	863.187,30
SA1	Saldo (1) Geldfluss aus der operativen Gebarung (31 – 32)	-972.900,00	-908.800,00	-863.187,30
331	Einzahlungen aus der Investitionstätigkeit	0,00	0,00	0,00
3311	Einzahlungen aus der Veräußerung von immateriellem Vermögen			
3312	Einzahlungen aus der Veräußerung von Grundstücken und Grundstückeinrichtungen			
3313	Einzahlungen aus der Veräußerung von Gebäuden und Bauten			
3314	Einzahlungen aus der Veräußerung von technischen Anlagen, Fahrzeugen und Maschinen			
3315	Einzahlungen aus der Veräußerung von Amts-, Betriebs- und Geschäftsausstattung			
3316	Einzahlungen aus der Veräußerung von Kulturgütern			
3317	Einzahlungen aus der Veräußerung von Beteiligungen			
3318	Einzahlungen aus der Veräußerung von kofinanzierten Schutzbauten			
332	Einzahlungen aus der Rückzahlung von Darlehen sowie gewährten Vorschüssen	0,00	0,00	0,00
3321	Einzahlungen aus Darlehen an Träger des öffentlichen Rechts			
3322	Einzahlungen aus Darlehen an Beteiligungen			
3323	Einzahlungen aus Darlehen an Unternehmen und Haushalte			
3325	Einzahlungen aus Vorschüssen und Anzahlungen			
333	Einzahlungen aus Kapitaltransfers	0,00	0,00	0,00
3331	Kapitaltransferzahlungen von Trägern des öffentlichen Rechts			
3332	Kapitaltransferzahlungen von Beteiligungen			
3333	Kapitaltransferzahlungen von Unternehmen			
3334	Kapitaltransferzahlungen von Haushalten und Organisationen ohne Erwerbscharakter			
3335	Kapitaltransferzahlungen vom Ausland			
33	Summe Einzahlungen investive Gebarung	0,00	0,00	0,00

Gesundheit (Gruppe 5)

MVAG	Mittelverwendungs- und aufbringungsgruppen (1. und 2. Ebene)	VA 2025	VA 2024	RA 2023
341	Auszahlungen aus der Investitionstätigkeit	0,00	0,00	0,00
3411	Auszahlungen für den Erwerb von immateriellem Vermögen			
3412	Auszahlungen für den Erwerb von Grundstücken und Grundstückseinrichtungen			
3413	Auszahlungen für den Erwerb von Gebäuden und Bauten			
3414	Auszahlungen für den Erwerb von technischen Anlagen, Fahrzeugen und Maschinen			
3415	Auszahlungen für den Erwerb von Amts-, Betriebs- und Geschäftsausstattung			
3416	Auszahlungen für den Erwerb von Kulturgütern			
3417	Auszahlungen für den Erwerb von Beteiligungen			
3418	Auszahlungen für den Erwerb von kofinanzierten Schutzbauten			
342	Auszahlungen aus der Gewährung von Darlehen sowie gewährten Vorschüssen	0,00	0,00	0,00
3421	Auszahlungen von Darlehen an Träger des öffentlichen Rechts			
3422	Auszahlungen von Darlehen an Beteiligungen			
3423	Auszahlungen von Darlehen an Unternehmen und Haushalte			
3425	Auszahlungen von Vorschüssen und Anzahlungen			
343	Auszahlungen aus Kapitaltransfers	0,00	0,00	0,00
3431	Kapitaltransferzahlungen an Träger des öffentlichen Rechts			
3432	Kapitaltransferzahlungen an Beteiligungen			
3433	Kapitaltransferzahlungen an Unternehmen (Finanzunternehmen)			
3434	Kapitaltransferzahlungen an Haushalte und Organisationen ohne Erwerbscharakter			
3435	Kapitaltransferzahlungen an das Ausland			
34	Summe Auszahlungen investive Gebarung	0,00	0,00	0,00
SA2	Saldo (2) Geldfluss aus der investiven Gebarung (33 – 34)	0,00	0,00	0,00
SA3	Saldo (3) Nettofinanzierungssaldo (Saldo 1 + Saldo 2)	-972.900,00	-908.800,00	-863.187,30
351	Einzahlungen aus der Aufnahme von Finanzschulden	0,00	0,00	0,00
3511	Einzahlungen aus empfangenen Darlehen von öffentlichen Körperschaften und Rechtsträgern			
3512	Einzahlungen aus empfangenen Darlehen von Beteiligungen			
3513	Einzahlungen aus empfangenen Darlehen von Unternehmen und privaten Haushalten			
3514	Einzahlungen aus Finanzschulden (Finanzunternehmen)			
3515	Einzahlungen aus Aufnahmen von Leasingverbindlichkeiten			
353	Einzahlungen infolge eines Kapitaltausches bei derivativen Finanzinstrumenten mit Grundgeschäft	0,00	0,00	0,00
3530	Einzahlungen infolge eines Kapitaltausches bei derivativen Finanzinstrumenten mit Grundgeschäft			
355	Einzahlungen aus dem Abgang von Finanzinstrumenten	0,00	0,00	0,00

Gesundheit (Gruppe 5)

MVAG	Mittelverwendungs- und aufbringungsgruppen (1. und 2. Ebene)	VA 2025	VA 2024	RA 2023
3550	Einzahlungen aus dem Abgang von Finanzinstrumenten			
35	Summe Einzahlungen aus der Finanzierungstätigkeit	0,00	0,00	0,00
361	Auszahlungen aus der Tilgung von Finanzschulden	0,00	0,00	0,00
3611	Auszahlungen aus empfangenen Darlehen von öffentlichen Körperschaften und Rechtsträgern			
3612	Auszahlungen aus empfangenen Darlehen von Beteiligungen			
3613	Auszahlungen aus empfangenen Darlehen von Unternehmen und privaten Haushalten			
3614	Auszahlungen aus Finanzschulden			
3615	Auszahlungen aus Rückzahlungen von Leasingverbindlichkeiten			
363	Auszahlungen infolge eines Kapitaltausches bei derivativen Finanzinstrumenten mit Grundgeschäft	0,00	0,00	0,00
3630	Auszahlungen infolge eines Kapitaltausches bei derivativen Finanzinstrumenten mit Grundgeschäft			
365	Auszahlungen für den Erwerb von Finanzinstrumenten	0,00	0,00	0,00
3650	Auszahlungen für den Erwerb von Finanzinstrumenten			
36	Summe Auszahlungen aus der Finanzierungstätigkeit	0,00	0,00	0,00
SA4	Saldo (4) Geldfluss aus der Finanzierungstätigkeit (35 – 36)	0,00	0,00	0,00
SA5	Saldo (5) Geldfluss aus der voranschlagswirksamen Gebarung (Saldo 3 + Saldo 4)	-972.900,00	-908.800,00	-863.187,30

Straßen- und Wasserbau, Verkehr (Gruppe 6)

MVAG	Mittelverwendungs- und aufbringungsgruppen (1. und 2. Ebene)	VA 2025	VA 2024	RA 2023
311	Einzahlungen aus operativer Verwaltungstätigkeit	500,00	500,00	4.277,48
3111	Einzahlungen aus eigenen Abgaben			
3112	Einzahlungen aus Ertragsanteilen			
3113	Einzahlungen aus Gebühren			
3114	Einzahlungen aus Leistungen			
3115	Einzahlungen aus Besitz und wirtschaftlicher Tätigkeit			
3116	Einzahlungen aus Veräußerung von geringwertigen Wirtschaftsgütern (GWG) und sonstige Einzahlungen	500,00	500,00	4.277,48
312	Einzahlungen aus Transfers	90.400,00	118.800,00	120.507,89
3121	Transferzahlungen von Trägern des öffentlichen Rechts	89.400,00	117.300,00	120.457,89
3122	Transferzahlungen von Beteiligungen			
3123	Transferzahlungen von Unternehmen (inkl. Finanzunternehmen)			
3124	Transferzahlungen von Haushalten und Organisationen ohne Erwerbscharakter	1.000,00	1.500,00	50,00
3125	Transferzahlungen vom Ausland			
3126	Investitions- und Tilgungszuschüsse zwischen Unternehmungen und Betrieben der Gebietskörperschaft und der Gebietskörperschaft			
313	Einzahlungen aus Finanzerträgen	0,00	0,00	0,00
3131	Einzahlungen aus Zinserträgen			
3132	Einzahlungen aus Zinsen aus derivativen Finanzinstrumenten mit und ohne Grundgeschäft			
3133	Einzahlungen aus Gewinnentnahmen von marktbestimmten Betrieben			
3134	Sonstige Einzahlungen aus Finanzerträgen			
3135	Einzahlungen aus Dividenden/Gewinnausschüttungen			
31	Summe Einzahlungen operative Gebarung	90.900,00	119.300,00	124.785,37
321	Auszahlungen aus Personalaufwand	1.500,00	2.500,00	0,00
3211	Auszahlungen für Personalaufwand (Bezüge, Nebengebühren, und Mehrleistungsvergütungen)	1.500,00	2.500,00	
3212	Auszahlungen für gesetzliche und freiwillige Sozialaufwendungen			
3213	Auszahlungen aus sonstigem Personalaufwand			
322	Auszahlungen aus Sachaufwand	1.900,00	3.100,00	4.675,40
3221	Auszahlungen für Gebrauchs- und Verbrauchsgüter, Handelswaren	400,00	600,00	418,47
3222	Auszahlungen für Verwaltungs- und Betriebsaufwand			
3223	Auszahlungen für Leasing- und Mietaufwand			
3224	Auszahlungen für Instandhaltung	1.500,00	2.500,00	4.256,93
3225	Sonstige Auszahlungen aus Sachaufwand			
3226	Auszahlungen aus der Inanspruchnahme von Haftungen			
323	Auszahlungen aus Transfers	4.900,00	4.900,00	4.940,61
3231	Transferzahlungen an Träger des öffentlichen Rechts	4.900,00	4.900,00	4.940,61

Straßen- und Wasserbau, Verkehr (Gruppe 6)

MVAG	Mittelverwendungs- und aufbringungsgruppen (1. und 2. Ebene)	VA 2025	VA 2024	RA 2023
3232	Transferzahlungen an Beteiligungen			
3233	Transferzahlungen an Unternehmen (inkl. Finanzunternehmen)			
3234	Transferzahlungen an Haushalte und Organisationen ohne Erwerbscharakter			
3235	Transferzahlungen an das Ausland			
3236	Investitions- und Tilgungszuschüsse zwischen Unternehmungen und Betrieben der Gebietskörperschaft und der Gebietskörperschaft			
324	Auszahlungen aus Finanzaufwand	9.400,00	8.500,00	6.065,90
3241	Auszahlungen für Zinsen	9.400,00	8.500,00	6.065,90
3242	Auszahlungen für Zinsen aus derivativen Finanzinstrumenten mit und ohne Grundgeschäft			
3243	Auszahlungen aus Gewinnentnahmen von marktbestimmten Betrieben			
3244	Sonstige Auszahlungen aus Finanzaufwendungen			
32	Summe Auszahlungen operative Gebarung	17.700,00	19.000,00	15.681,91
SA1	Saldo (1) Geldfluss aus der operativen Gebarung (31 – 32)	73.200,00	100.300,00	109.103,46
331	Einzahlungen aus der Investitionstätigkeit	0,00	0,00	0,00
3311	Einzahlungen aus der Veräußerung von immateriellem Vermögen			
3312	Einzahlungen aus der Veräußerung von Grundstücken und Grundstückeinrichtungen			
3313	Einzahlungen aus der Veräußerung von Gebäuden und Bauten			
3314	Einzahlungen aus der Veräußerung von technischen Anlagen, Fahrzeugen und Maschinen			
3315	Einzahlungen aus der Veräußerung von Amts-, Betriebs- und Geschäftsausstattung			
3316	Einzahlungen aus der Veräußerung von Kulturgütern			
3317	Einzahlungen aus der Veräußerung von Beteiligungen			
3318	Einzahlungen aus der Veräußerung von kofinanzierten Schutzbauten			
332	Einzahlungen aus der Rückzahlung von Darlehen sowie gewährten Vorschüssen	0,00	0,00	0,00
3321	Einzahlungen aus Darlehen an Träger des öffentlichen Rechts			
3322	Einzahlungen aus Darlehen an Beteiligungen			
3323	Einzahlungen aus Darlehen an Unternehmen und Haushalte			
3325	Einzahlungen aus Vorschüssen und Anzahlungen			
333	Einzahlungen aus Kapitaltransfers	0,00	58.000,00	156.833,14
3331	Kapitaltransferzahlungen von Trägern des öffentlichen Rechts		58.000,00	155.933,14
3332	Kapitaltransferzahlungen von Beteiligungen			
3333	Kapitaltransferzahlungen von Unternehmen			
3334	Kapitaltransferzahlungen von Haushalten und Organisationen ohne Erwerbscharakter			900,00
3335	Kapitaltransferzahlungen vom Ausland			
33	Summe Einzahlungen investive Gebarung	0,00	58.000,00	156.833,14

Straßen- und Wasserbau, Verkehr (Gruppe 6)

MVAG	Mittelverwendungs- und aufbringungsgruppen (1. und 2. Ebene)	VA 2025	VA 2024	RA 2023
341	Auszahlungen aus der Investitionstätigkeit	141.200,00	299.000,00	578.350,04
3411	Auszahlungen für den Erwerb von immateriellem Vermögen			
3412	Auszahlungen für den Erwerb von Grundstücken und Grundstückseinrichtungen	141.200,00	299.000,00	578.350,04
3413	Auszahlungen für den Erwerb von Gebäuden und Bauten			
3414	Auszahlungen für den Erwerb von technischen Anlagen, Fahrzeugen und Maschinen			
3415	Auszahlungen für den Erwerb von Amts-, Betriebs- und Geschäftsausstattung			
3416	Auszahlungen für den Erwerb von Kulturgütern			
3417	Auszahlungen für den Erwerb von Beteiligungen			
3418	Auszahlungen für den Erwerb von kofinanzierten Schutzbauten			
342	Auszahlungen aus der Gewährung von Darlehen sowie gewährten Vorschüssen	0,00	0,00	0,00
3421	Auszahlungen von Darlehen an Träger des öffentlichen Rechts			
3422	Auszahlungen von Darlehen an Beteiligungen			
3423	Auszahlungen von Darlehen an Unternehmen und Haushalte			
3425	Auszahlungen von Vorschüssen und Anzahlungen			
343	Auszahlungen aus Kapitaltransfers	0,00	0,00	0,00
3431	Kapitaltransferzahlungen an Träger des öffentlichen Rechts			
3432	Kapitaltransferzahlungen an Beteiligungen			
3433	Kapitaltransferzahlungen an Unternehmen (Finanzunternehmen)			
3434	Kapitaltransferzahlungen an Haushalte und Organisationen ohne Erwerbscharakter			
3435	Kapitaltransferzahlungen an das Ausland			
34	Summe Auszahlungen investive Gebarung	141.200,00	299.000,00	578.350,04
SA2	Saldo (2) Geldfluss aus der investiven Gebarung (33 – 34)	-141.200,00	-241.000,00	-421.516,90
SA3	Saldo (3) Nettofinanzierungssaldo (Saldo 1 + Saldo 2)	-68.000,00	-140.700,00	-312.413,44
351	Einzahlungen aus der Aufnahme von Finanzschulden	70.000,00	70.000,00	0,00
3511	Einzahlungen aus empfangenen Darlehen von öffentlichen Körperschaften und Rechtsträgern			
3512	Einzahlungen aus empfangenen Darlehen von Beteiligungen			
3513	Einzahlungen aus empfangenen Darlehen von Unternehmen und privaten Haushalten			
3514	Einzahlungen aus Finanzschulden (Finanzunternehmen)	70.000,00	70.000,00	
3515	Einzahlungen aus Aufnahmen von Leasingverbindlichkeiten			
353	Einzahlungen infolge eines Kapitaltausches bei derivativen Finanzinstrumenten mit Grundgeschäft	0,00	0,00	0,00
3530	Einzahlungen infolge eines Kapitaltausches bei derivativen Finanzinstrumenten mit Grundgeschäft			
355	Einzahlungen aus dem Abgang von Finanzinstrumenten	0,00	0,00	0,00

Straßen- und Wasserbau, Verkehr (Gruppe 6)

MVAG	Mittelverwendungs- und aufbringungsgruppen (1. und 2. Ebene)	VA 2025	VA 2024	RA 2023
3550	Einzahlungen aus dem Abgang von Finanzinstrumenten			
35	Summe Einzahlungen aus der Finanzierungstätigkeit	70.000,00	70.000,00	0,00
361	Auszahlungen aus der Tilgung von Finanzschulden	55.100,00	48.300,00	41.235,09
3611	Auszahlungen aus empfangenen Darlehen von öffentlichen Körperschaften und Rechtsträgern			
3612	Auszahlungen aus empfangenen Darlehen von Beteiligungen			
3613	Auszahlungen aus empfangenen Darlehen von Unternehmen und privaten Haushalten			
3614	Auszahlungen aus Finanzschulden	55.100,00	48.300,00	41.235,09
3615	Auszahlungen aus Rückzahlungen von Leasingverbindlichkeiten			
363	Auszahlungen infolge eines Kapitaltausches bei derivativen Finanzinstrumenten mit Grundgeschäft	0,00	0,00	0,00
3630	Auszahlungen infolge eines Kapitaltausches bei derivativen Finanzinstrumenten mit Grundgeschäft			
365	Auszahlungen für den Erwerb von Finanzinstrumenten	0,00	0,00	0,00
3650	Auszahlungen für den Erwerb von Finanzinstrumenten			
36	Summe Auszahlungen aus der Finanzierungstätigkeit	55.100,00	48.300,00	41.235,09
SA4	Saldo (4) Geldfluss aus der Finanzierungstätigkeit (35 – 36)	14.900,00	21.700,00	-41.235,09
SA5	Saldo (5) Geldfluss aus der voranschlagswirksamen Gebarung (Saldo 3 + Saldo 4)	-53.100,00	-119.000,00	-353.648,53

Wirtschaftsförderung (Gruppe 7)

MVAG	Mittelverwendungs- und aufbringungsgruppen (1. und 2. Ebene)	VA 2025	VA 2024	RA 2023
311	Einzahlungen aus operativer Verwaltungstätigkeit	6.800,00	4.200,00	67.032,63
3111	Einzahlungen aus eigenen Abgaben			
3112	Einzahlungen aus Ertragsanteilen			
3113	Einzahlungen aus Gebühren			
3114	Einzahlungen aus Leistungen			
3115	Einzahlungen aus Besitz und wirtschaftlicher Tätigkeit			
3116	Einzahlungen aus Veräußerung von geringwertigen Wirtschaftsgütern (GWG) und sonstige Einzahlungen	6.800,00	4.200,00	67.032,63
312	Einzahlungen aus Transfers	40.000,00	45.200,00	5.500,00
3121	Transferzahlungen von Trägern des öffentlichen Rechts	40.000,00	45.200,00	5.500,00
3122	Transferzahlungen von Beteiligungen			
3123	Transferzahlungen von Unternehmen (inkl. Finanzunternehmen)			
3124	Transferzahlungen von Haushalten und Organisationen ohne Erwerbscharakter			
3125	Transferzahlungen vom Ausland			
3126	Investitions- und Tilgungszuschüsse zwischen Unternehmungen und Betrieben der Gebietskörperschaft und der Gebietskörperschaft			
313	Einzahlungen aus Finanzerträgen	0,00	0,00	0,00
3131	Einzahlungen aus Zinserträgen			
3132	Einzahlungen aus Zinsen aus derivativen Finanzinstrumenten mit und ohne Grundgeschäft			
3133	Einzahlungen aus Gewinnentnahmen von marktbestimmten Betrieben			
3134	Sonstige Einzahlungen aus Finanzerträgen			
3135	Einzahlungen aus Dividenden/Gewinnausschüttungen			
31	Summe Einzahlungen operative Gebarung	46.800,00	49.400,00	72.532,63
321	Auszahlungen aus Personalaufwand	46.100,00	39.000,00	35.970,14
3211	Auszahlungen für Personalaufwand (Bezüge, Nebengebühren, und Mehrleistungsvergütungen)	37.400,00	30.700,00	28.166,70
3212	Auszahlungen für gesetzliche und freiwillige Sozialaufwendungen	8.700,00	8.300,00	7.803,44
3213	Auszahlungen aus sonstigem Personalaufwand			
322	Auszahlungen aus Sachaufwand	2.200,00	2.200,00	81.114,04
3221	Auszahlungen für Gebrauchs- und Verbrauchsgüter, Handelswaren			
3222	Auszahlungen für Verwaltungs- und Betriebsaufwand			
3223	Auszahlungen für Leasing- und Mietaufwand			
3224	Auszahlungen für Instandhaltung			19.550,57
3225	Sonstige Auszahlungen aus Sachaufwand	2.200,00	2.200,00	61.563,47
3226	Auszahlungen aus der Inanspruchnahme von Haftungen			
323	Auszahlungen aus Transfers	49.000,00	52.500,00	47.514,29
3231	Transferzahlungen an Träger des öffentlichen Rechts			

Wirtschaftsförderung (Gruppe 7)

MVAG	Mittelverwendungs- und aufbringungsgruppen (1. und 2. Ebene)	VA 2025	VA 2024	RA 2023
3232	Transferzahlungen an Beteiligungen			
3233	Transferzahlungen an Unternehmen (inkl. Finanzunternehmen)	23.000,00	26.500,00	23.308,50
3234	Transferzahlungen an Haushalte und Organisationen ohne Erwerbscharakter	26.000,00	26.000,00	24.205,79
3235	Transferzahlungen an das Ausland			
3236	Investitions- und Tilgungszuschüsse zwischen Unternehmungen und Betrieben der Gebietskörperschaft und der Gebietskörperschaft			
324	Auszahlungen aus Finanzaufwand	0,00	0,00	0,00
3241	Auszahlungen für Zinsen			
3242	Auszahlungen für Zinsen aus derivativen Finanzinstrumenten mit und ohne Grundgeschäft			
3243	Auszahlungen aus Gewinnentnahmen von marktbestimmten Betrieben			
3244	Sonstige Auszahlungen aus Finanzaufwendungen			
32	Summe Auszahlungen operative Gebarung	97.300,00	93.700,00	164.598,47
SA1	Saldo (1) Geldfluss aus der operativen Gebarung (31 – 32)	-50.500,00	-44.300,00	-92.065,84
331	Einzahlungen aus der Investitionstätigkeit	0,00	0,00	0,00
3311	Einzahlungen aus der Veräußerung von immateriellem Vermögen			
3312	Einzahlungen aus der Veräußerung von Grundstücken und Grundstückeinrichtungen			
3313	Einzahlungen aus der Veräußerung von Gebäuden und Bauten			
3314	Einzahlungen aus der Veräußerung von technischen Anlagen, Fahrzeugen und Maschinen			
3315	Einzahlungen aus der Veräußerung von Amts-, Betriebs- und Geschäftsausstattung			
3316	Einzahlungen aus der Veräußerung von Kulturgütern			
3317	Einzahlungen aus der Veräußerung von Beteiligungen			
3318	Einzahlungen aus der Veräußerung von kofinanzierten Schutzbauten			
332	Einzahlungen aus der Rückzahlung von Darlehen sowie gewährten Vorschüssen	0,00	0,00	0,00
3321	Einzahlungen aus Darlehen an Träger des öffentlichen Rechts			
3322	Einzahlungen aus Darlehen an Beteiligungen			
3323	Einzahlungen aus Darlehen an Unternehmen und Haushalte			
3325	Einzahlungen aus Vorschüssen und Anzahlungen			
333	Einzahlungen aus Kapitaltransfers	60.000,00	27.000,00	24.750,00
3331	Kapitaltransferzahlungen von Trägern des öffentlichen Rechts	60.000,00	23.500,00	24.750,00
3332	Kapitaltransferzahlungen von Beteiligungen			
3333	Kapitaltransferzahlungen von Unternehmen			
3334	Kapitaltransferzahlungen von Haushalten und Organisationen ohne Erwerbscharakter		3.500,00	
3335	Kapitaltransferzahlungen vom Ausland			
33	Summe Einzahlungen investive Gebarung	60.000,00	27.000,00	24.750,00

Wirtschaftsförderung (Gruppe 7)

MVAG	Mittelverwendungs- und aufbringungsgruppen (1. und 2. Ebene)	VA 2025	VA 2024	RA 2023
341	Auszahlungen aus der Investitionstätigkeit	180.000,00	88.600,00	102.578,84
3411	Auszahlungen für den Erwerb von immateriellem Vermögen			
3412	Auszahlungen für den Erwerb von Grundstücken und Grundstückseinrichtungen	140.000,00	88.600,00	102.578,84
3413	Auszahlungen für den Erwerb von Gebäuden und Bauten			
3414	Auszahlungen für den Erwerb von technischen Anlagen, Fahrzeugen und Maschinen			
3415	Auszahlungen für den Erwerb von Amts-, Betriebs- und Geschäftsausstattung	40.000,00		
3416	Auszahlungen für den Erwerb von Kulturgütern			
3417	Auszahlungen für den Erwerb von Beteiligungen			
3418	Auszahlungen für den Erwerb von kofinanzierten Schutzbauten			
342	Auszahlungen aus der Gewährung von Darlehen sowie gewährten Vorschüssen	0,00	0,00	0,00
3421	Auszahlungen von Darlehen an Träger des öffentlichen Rechts			
3422	Auszahlungen von Darlehen an Beteiligungen			
3423	Auszahlungen von Darlehen an Unternehmen und Haushalte			
3425	Auszahlungen von Vorschüssen und Anzahlungen			
343	Auszahlungen aus Kapitaltransfers	0,00	0,00	0,00
3431	Kapitaltransferzahlungen an Träger des öffentlichen Rechts			
3432	Kapitaltransferzahlungen an Beteiligungen			
3433	Kapitaltransferzahlungen an Unternehmen (Finanzunternehmen)			
3434	Kapitaltransferzahlungen an Haushalte und Organisationen ohne Erwerbscharakter			
3435	Kapitaltransferzahlungen an das Ausland			
34	Summe Auszahlungen investive Gebarung	180.000,00	88.600,00	102.578,84
SA2	Saldo (2) Geldfluss aus der investiven Gebarung (33 – 34)	-120.000,00	-61.600,00	-77.828,84
SA3	Saldo (3) Nettofinanzierungssaldo (Saldo 1 + Saldo 2)	-170.500,00	-105.900,00	-169.894,68
351	Einzahlungen aus der Aufnahme von Finanzschulden	0,00	0,00	0,00
3511	Einzahlungen aus empfangenen Darlehen von öffentlichen Körperschaften und Rechtsträgern			
3512	Einzahlungen aus empfangenen Darlehen von Beteiligungen			
3513	Einzahlungen aus empfangenen Darlehen von Unternehmen und privaten Haushalten			
3514	Einzahlungen aus Finanzschulden (Finanzunternehmen)			
3515	Einzahlungen aus Aufnahmen von Leasingverbindlichkeiten			
353	Einzahlungen infolge eines Kapitaltausches bei derivativen Finanzinstrumenten mit Grundgeschäft	0,00	0,00	0,00
3530	Einzahlungen infolge eines Kapitaltausches bei derivativen Finanzinstrumenten mit Grundgeschäft			
355	Einzahlungen aus dem Abgang von Finanzinstrumenten	0,00	0,00	0,00

Wirtschaftsförderung (Gruppe 7)

MVAG	Mittelverwendungs- und aufbringungsgruppen (1. und 2. Ebene)	VA 2025	VA 2024	RA 2023
3550	Einzahlungen aus dem Abgang von Finanzinstrumenten			
35	Summe Einzahlungen aus der Finanzierungstätigkeit	0,00	0,00	0,00
361	Auszahlungen aus der Tilgung von Finanzschulden	0,00	0,00	0,00
3611	Auszahlungen aus empfangenen Darlehen von öffentlichen Körperschaften und Rechtsträgern			
3612	Auszahlungen aus empfangenen Darlehen von Beteiligungen			
3613	Auszahlungen aus empfangenen Darlehen von Unternehmen und privaten Haushalten			
3614	Auszahlungen aus Finanzschulden			
3615	Auszahlungen aus Rückzahlungen von Leasingverbindlichkeiten			
363	Auszahlungen infolge eines Kapitaltausches bei derivativen Finanzinstrumenten mit Grundgeschäft	0,00	0,00	0,00
3630	Auszahlungen infolge eines Kapitaltausches bei derivativen Finanzinstrumenten mit Grundgeschäft			
365	Auszahlungen für den Erwerb von Finanzinstrumenten	0,00	0,00	0,00
3650	Auszahlungen für den Erwerb von Finanzinstrumenten			
36	Summe Auszahlungen aus der Finanzierungstätigkeit	0,00	0,00	0,00
SA4	Saldo (4) Geldfluss aus der Finanzierungstätigkeit (35 – 36)	0,00	0,00	0,00
SA5	Saldo (5) Geldfluss aus der voranschlagswirksamen Gebarung (Saldo 3 + Saldo 4)	-170.500,00	-105.900,00	-169.894,68

Dienstleistungen (Gruppe 8)

MVAG	Mittelverwendungs- und aufbringungsgruppen (1. und 2. Ebene)	VA 2025	VA 2024	RA 2023
311	Einzahlungen aus operativer Verwaltungstätigkeit	992.200,00	974.900,00	2.624.431,32
3111	Einzahlungen aus eigenen Abgaben		100.000,00	
3112	Einzahlungen aus Ertragsanteilen			
3113	Einzahlungen aus Gebühren	757.000,00	643.900,00	613.085,89
3114	Einzahlungen aus Leistungen	133.500,00	117.000,00	126.299,26
3115	Einzahlungen aus Besitz und wirtschaftlicher Tätigkeit	62.700,00	56.600,00	62.986,75
3116	Einzahlungen aus Veräußerung von geringwertigen Wirtschaftsgütern (GWG) und sonstige Einzahlungen	39.000,00	57.400,00	1.822.059,42
312	Einzahlungen aus Transfers	431.700,00	386.300,00	382.469,85
3121	Transferzahlungen von Trägern des öffentlichen Rechts	431.700,00	386.300,00	382.469,85
3122	Transferzahlungen von Beteiligungen			
3123	Transferzahlungen von Unternehmen (inkl. Finanzunternehmen)			
3124	Transferzahlungen von Haushalten und Organisationen ohne Erwerbscharakter			
3125	Transferzahlungen vom Ausland			
3126	Investitions- und Tilgungszuschüsse zwischen Unternehmungen und Betrieben der Gebietskörperschaft und der Gebietskörperschaft			
313	Einzahlungen aus Finanzerträgen	0,00	0,00	0,00
3131	Einzahlungen aus Zinserträgen			
3132	Einzahlungen aus Zinsen aus derivativen Finanzinstrumenten mit und ohne Grundgeschäft			
3133	Einzahlungen aus Gewinnentnahmen von marktbestimmten Betrieben			
3134	Sonstige Einzahlungen aus Finanzerträgen			
3135	Einzahlungen aus Dividenden/Gewinnausschüttungen			
31	Summe Einzahlungen operative Gebarung	1.423.900,00	1.361.200,00	3.006.901,17
321	Auszahlungen aus Personalaufwand	335.700,00	313.000,00	303.923,06
3211	Auszahlungen für Personalaufwand (Bezüge, Nebengebühren, und Mehrleistungsvergütungen)	303.500,00	283.500,00	271.989,54
3212	Auszahlungen für gesetzliche und freiwillige Sozialaufwendungen	32.200,00	29.500,00	31.933,52
3213	Auszahlungen aus sonstigem Personalaufwand			
322	Auszahlungen aus Sachaufwand	488.400,00	547.700,00	2.529.213,27
3221	Auszahlungen für Gebrauchs- und Verbrauchsgüter, Handelswaren	76.000,00	73.200,00	70.891,04
3222	Auszahlungen für Verwaltungs- und Betriebsaufwand	130.700,00	188.700,00	252.171,38
3223	Auszahlungen für Leasing- und Mietaufwand	38.200,00	40.800,00	120.913,72
3224	Auszahlungen für Instandhaltung	64.200,00	66.900,00	116.615,94
3225	Sonstige Auszahlungen aus Sachaufwand	179.300,00	178.100,00	1.968.621,19
3226	Auszahlungen aus der Inanspruchnahme von Haftungen			
323	Auszahlungen aus Transfers	88.200,00	98.600,00	114.072,62
3231	Transferzahlungen an Träger des öffentlichen Rechts			

Dienstleistungen (Gruppe 8)

MVAG	Mittelverwendungs- und aufbringungsgruppen (1. und 2. Ebene)	VA 2025	VA 2024	RA 2023
3232	Transferzahlungen an Beteiligungen			
3233	Transferzahlungen an Unternehmen (inkl. Finanzunternehmen)	65.000,00	75.700,00	80.219,34
3234	Transferzahlungen an Haushalte und Organisationen ohne Erwerbscharakter	23.200,00	22.900,00	33.853,28
3235	Transferzahlungen an das Ausland			
3236	Investitions- und Tilgungszuschüsse zwischen Unternehmungen und Betrieben der Gebietskörperschaft und der Gebietskörperschaft			
324	Auszahlungen aus Finanzaufwand	149.700,00	98.300,00	62.265,97
3241	Auszahlungen für Zinsen	149.700,00	98.300,00	62.265,97
3242	Auszahlungen für Zinsen aus derivativen Finanzinstrumenten mit und ohne Grundgeschäft			
3243	Auszahlungen aus Gewinnentnahmen von marktbestimmten Betrieben			
3244	Sonstige Auszahlungen aus Finanzaufwendungen			
32	Summe Auszahlungen operative Gebarung	1.062.000,00	1.057.600,00	3.009.474,92
SA1	Saldo (1) Geldfluss aus der operativen Gebarung (31 – 32)	361.900,00	303.600,00	-2.573,75
331	Einzahlungen aus der Investitionstätigkeit	0,00	0,00	56.522,52
3311	Einzahlungen aus der Veräußerung von immateriellem Vermögen			
3312	Einzahlungen aus der Veräußerung von Grundstücken und Grundstückeinrichtungen			46.105,86
3313	Einzahlungen aus der Veräußerung von Gebäuden und Bauten			
3314	Einzahlungen aus der Veräußerung von technischen Anlagen, Fahrzeugen und Maschinen			10.416,66
3315	Einzahlungen aus der Veräußerung von Amts-, Betriebs- und Geschäftsausstattung			
3316	Einzahlungen aus der Veräußerung von Kulturgütern			
3317	Einzahlungen aus der Veräußerung von Beteiligungen			
3318	Einzahlungen aus der Veräußerung von kofinanzierten Schutzbauten			
332	Einzahlungen aus der Rückzahlung von Darlehen sowie gewährten Vorschüssen	0,00	0,00	0,00
3321	Einzahlungen aus Darlehen an Träger des öffentlichen Rechts			
3322	Einzahlungen aus Darlehen an Beteiligungen			
3323	Einzahlungen aus Darlehen an Unternehmen und Haushalte			
3325	Einzahlungen aus Vorschüssen und Anzahlungen			
333	Einzahlungen aus Kapitaltransfers	389.500,00	192.400,00	401.850,09
3331	Kapitaltransferzahlungen von Trägern des öffentlichen Rechts	348.000,00	132.800,00	328.304,78
3332	Kapitaltransferzahlungen von Beteiligungen			
3333	Kapitaltransferzahlungen von Unternehmen			
3334	Kapitaltransferzahlungen von Haushalten und Organisationen ohne Erwerbscharakter	41.500,00	59.600,00	73.545,31
3335	Kapitaltransferzahlungen vom Ausland			
33	Summe Einzahlungen investive Gebarung	389.500,00	192.400,00	458.372,61

Dienstleistungen (Gruppe 8)

MVAG	Mittelverwendungs- und aufbringungsgruppen (1. und 2. Ebene)	VA 2025	VA 2024	RA 2023
341	Auszahlungen aus der Investitionstätigkeit	3.257.900,00	4.095.600,00	1.096.705,62
3411	Auszahlungen für den Erwerb von immateriellem Vermögen			
3412	Auszahlungen für den Erwerb von Grundstücken und Grundstückseinrichtungen	2.292.700,00	3.018.000,00	1.043.525,53
3413	Auszahlungen für den Erwerb von Gebäuden und Bauten	964.200,00	1.076.600,00	22.446,00
3414	Auszahlungen für den Erwerb von technischen Anlagen, Fahrzeugen und Maschinen	1.000,00	1.000,00	15.625,57
3415	Auszahlungen für den Erwerb von Amts-, Betriebs- und Geschäftsausstattung			15.108,52
3416	Auszahlungen für den Erwerb von Kulturgütern			
3417	Auszahlungen für den Erwerb von Beteiligungen			
3418	Auszahlungen für den Erwerb von kofinanzierten Schutzbauten			
342	Auszahlungen aus der Gewährung von Darlehen sowie gewährten Vorschüssen	0,00	0,00	0,00
3421	Auszahlungen von Darlehen an Träger des öffentlichen Rechts			
3422	Auszahlungen von Darlehen an Beteiligungen			
3423	Auszahlungen von Darlehen an Unternehmen und Haushalte			
3425	Auszahlungen von Vorschüssen und Anzahlungen			
343	Auszahlungen aus Kapitaltransfers	0,00	0,00	0,00
3431	Kapitaltransferzahlungen an Träger des öffentlichen Rechts			
3432	Kapitaltransferzahlungen an Beteiligungen			
3433	Kapitaltransferzahlungen an Unternehmen (Finanzunternehmen)			
3434	Kapitaltransferzahlungen an Haushalte und Organisationen ohne Erwerbscharakter			
3435	Kapitaltransferzahlungen an das Ausland			
34	Summe Auszahlungen investive Gebarung	3.257.900,00	4.095.600,00	1.096.705,62
SA2	Saldo (2) Geldfluss aus der investiven Gebarung (33 – 34)	-2.868.400,00	-3.903.200,00	-638.333,01
SA3	Saldo (3) Nettofinanzierungssaldo (Saldo 1 + Saldo 2)	-2.506.500,00	-3.599.600,00	-640.906,76
351	Einzahlungen aus der Aufnahme von Finanzschulden	2.924.600,00	2.439.200,00	703.381,96
3511	Einzahlungen aus empfangenen Darlehen von öffentlichen Körperschaften und Rechtsträgern			7.381,96
3512	Einzahlungen aus empfangenen Darlehen von Beteiligungen			
3513	Einzahlungen aus empfangenen Darlehen von Unternehmen und privaten Haushalten			
3514	Einzahlungen aus Finanzschulden (Finanzunternehmen)	2.924.600,00	2.439.200,00	696.000,00
3515	Einzahlungen aus Aufnahmen von Leasingverbindlichkeiten			
353	Einzahlungen infolge eines Kapitaltausches bei derivativen Finanzinstrumenten mit Grundgeschäft	0,00	0,00	0,00
3530	Einzahlungen infolge eines Kapitaltausches bei derivativen Finanzinstrumenten mit Grundgeschäft			
355	Einzahlungen aus dem Abgang von Finanzinstrumenten	0,00	0,00	0,00

Dienstleistungen (Gruppe 8)

MVAG	Mittelverwendungs- und aufbringungsgruppen (1. und 2. Ebene)	VA 2025	VA 2024	RA 2023
3550	Einzahlungen aus dem Abgang von Finanzinstrumenten			
35	Summe Einzahlungen aus der Finanzierungstätigkeit	2.924.600,00	2.439.200,00	703.381,96
361	Auszahlungen aus der Tilgung von Finanzschulden	666.700,00	399.200,00	368.022,23
3611	Auszahlungen aus empfangenen Darlehen von öffentlichen Körperschaften und Rechtsträgern	60.100,00	59.200,00	58.469,80
3612	Auszahlungen aus empfangenen Darlehen von Beteiligungen			
3613	Auszahlungen aus empfangenen Darlehen von Unternehmen und privaten Haushalten			
3614	Auszahlungen aus Finanzschulden	606.600,00	340.000,00	309.552,43
3615	Auszahlungen aus Rückzahlungen von Leasingverbindlichkeiten			
363	Auszahlungen infolge eines Kapitaltausches bei derivativen Finanzinstrumenten mit Grundgeschäft	0,00	0,00	0,00
3630	Auszahlungen infolge eines Kapitaltausches bei derivativen Finanzinstrumenten mit Grundgeschäft			
365	Auszahlungen für den Erwerb von Finanzinstrumenten	0,00	0,00	0,00
3650	Auszahlungen für den Erwerb von Finanzinstrumenten			
36	Summe Auszahlungen aus der Finanzierungstätigkeit	666.700,00	399.200,00	368.022,23
SA4	Saldo (4) Geldfluss aus der Finanzierungstätigkeit (35 – 36)	2.257.900,00	2.040.000,00	335.359,73
SA5	Saldo (5) Geldfluss aus der voranschlagswirksamen Gebarung (Saldo 3 + Saldo 4)	-248.600,00	-1.559.600,00	-305.547,03

Finanzwirtschaft (Gruppe 9)

MVAG	Mittelverwendungs- und aufbringungsgruppen (1. und 2. Ebene)	VA 2025	VA 2024	RA 2023
311	Einzahlungen aus operativer Verwaltungstätigkeit	3.875.900,00	3.965.300,00	3.792.871,13
3111	Einzahlungen aus eigenen Abgaben	744.400,00	781.100,00	729.282,48
3112	Einzahlungen aus Ertragsanteilen	3.126.000,00	3.180.000,00	3.056.440,89
3113	Einzahlungen aus Gebühren			
3114	Einzahlungen aus Leistungen	5.300,00	4.000,00	6.933,10
3115	Einzahlungen aus Besitz und wirtschaftlicher Tätigkeit			
3116	Einzahlungen aus Veräußerung von geringwertigen Wirtschaftsgütern (GWG) und sonstige Einzahlungen	200,00	200,00	214,66
312	Einzahlungen aus Transfers	556.000,00	426.300,00	460.996,01
3121	Transferzahlungen von Trägern des öffentlichen Rechts	556.000,00	426.300,00	460.996,01
3122	Transferzahlungen von Beteiligungen			
3123	Transferzahlungen von Unternehmen (inkl. Finanzunternehmen)			
3124	Transferzahlungen von Haushalten und Organisationen ohne Erwerbscharakter			
3125	Transferzahlungen vom Ausland			
3126	Investitions- und Tilgungszuschüsse zwischen Unternehmungen und Betrieben der Gebietskörperschaft und der Gebietskörperschaft			
313	Einzahlungen aus Finanzerträgen	500,00	5.000,00	13.715,16
3131	Einzahlungen aus Zinserträgen	500,00	5.000,00	13.715,16
3132	Einzahlungen aus Zinsen aus derivativen Finanzinstrumenten mit und ohne Grundgeschäft			
3133	Einzahlungen aus Gewinnentnahmen von marktbestimmten Betrieben			
3134	Sonstige Einzahlungen aus Finanzerträgen			
3135	Einzahlungen aus Dividenden/Gewinnausschüttungen			
31	Summe Einzahlungen operative Gebarung	4.432.400,00	4.396.600,00	4.267.582,30
321	Auszahlungen aus Personalaufwand	105.100,00	77.100,00	71.097,09
3211	Auszahlungen für Personalaufwand (Bezüge, Nebengebühren, und Mehrleistungsvergütungen)	89.100,00	62.400,00	57.323,92
3212	Auszahlungen für gesetzliche und freiwillige Sozialaufwendungen	16.000,00	14.700,00	13.773,17
3213	Auszahlungen aus sonstigem Personalaufwand			
322	Auszahlungen aus Sachaufwand	13.700,00	14.800,00	12.311,70
3221	Auszahlungen für Gebrauchs- und Verbrauchsgüter, Handelswaren			
3222	Auszahlungen für Verwaltungs- und Betriebsaufwand			
3223	Auszahlungen für Leasing- und Mietaufwand			
3224	Auszahlungen für Instandhaltung	1.900,00	1.900,00	1.479,67
3225	Sonstige Auszahlungen aus Sachaufwand	11.800,00	12.900,00	10.832,03
3226	Auszahlungen aus der Inanspruchnahme von Haftungen			
323	Auszahlungen aus Transfers	28.700,00	37.000,00	25.038,40
3231	Transferzahlungen an Träger des öffentlichen Rechts	14.700,00	14.700,00	14.422,40

Finanzwirtschaft (Gruppe 9)

MVAG	Mittelverwendungs- und aufbringungsgruppen (1. und 2. Ebene)	VA 2025	VA 2024	RA 2023
3232	Transferzahlungen an Beteiligungen	14.000,00	22.300,00	10.616,00
3233	Transferzahlungen an Unternehmen (inkl. Finanzunternehmen)			
3234	Transferzahlungen an Haushalte und Organisationen ohne Erwerbscharakter			
3235	Transferzahlungen an das Ausland			
3236	Investitions- und Tilgungszuschüsse zwischen Unternehmungen und Betrieben der Gebietskörperschaft und der Gebietskörperschaft			
324	Auszahlungen aus Finanzaufwand	2.100,00	2.200,00	2.196,13
3241	Auszahlungen für Zinsen		100,00	
3242	Auszahlungen für Zinsen aus derivativen Finanzinstrumenten mit und ohne Grundgeschäft			
3243	Auszahlungen aus Gewinnentnahmen von marktbestimmten Betrieben			
3244	Sonstige Auszahlungen aus Finanzaufwendungen	2.100,00	2.100,00	2.196,13
32	Summe Auszahlungen operative Gebarung	149.600,00	131.100,00	110.643,32
SA1	Saldo (1) Geldfluss aus der operativen Gebarung (31 – 32)	4.282.800,00	4.265.500,00	4.156.938,98
331	Einzahlungen aus der Investitionstätigkeit	0,00	0,00	0,00
3311	Einzahlungen aus der Veräußerung von immateriellem Vermögen			
3312	Einzahlungen aus der Veräußerung von Grundstücken und Grundstückeinrichtungen			
3313	Einzahlungen aus der Veräußerung von Gebäuden und Bauten			
3314	Einzahlungen aus der Veräußerung von technischen Anlagen, Fahrzeugen und Maschinen			
3315	Einzahlungen aus der Veräußerung von Amts-, Betriebs- und Geschäftsausstattung			
3316	Einzahlungen aus der Veräußerung von Kulturgütern			
3317	Einzahlungen aus der Veräußerung von Beteiligungen			
3318	Einzahlungen aus der Veräußerung von kofinanzierten Schutzbauten			
332	Einzahlungen aus der Rückzahlung von Darlehen sowie gewährten Vorschüssen	0,00	0,00	0,00
3321	Einzahlungen aus Darlehen an Träger des öffentlichen Rechts			
3322	Einzahlungen aus Darlehen an Beteiligungen			
3323	Einzahlungen aus Darlehen an Unternehmen und Haushalte			
3325	Einzahlungen aus Vorschüssen und Anzahlungen			
333	Einzahlungen aus Kapitaltransfers	0,00	0,00	0,00
3331	Kapitaltransferzahlungen von Trägern des öffentlichen Rechts			
3332	Kapitaltransferzahlungen von Beteiligungen			
3333	Kapitaltransferzahlungen von Unternehmen			
3334	Kapitaltransferzahlungen von Haushalten und Organisationen ohne Erwerbscharakter			
3335	Kapitaltransferzahlungen vom Ausland			
33	Summe Einzahlungen investive Gebarung	0,00	0,00	0,00

Finanzwirtschaft (Gruppe 9)

MVAG	Mittelverwendungs- und aufbringungsgruppen (1. und 2. Ebene)	VA 2025	VA 2024	RA 2023
341	Auszahlungen aus der Investitionstätigkeit	0,00	0,00	0,00
3411	Auszahlungen für den Erwerb von immateriellem Vermögen			
3412	Auszahlungen für den Erwerb von Grundstücken und Grundstückseinrichtungen			
3413	Auszahlungen für den Erwerb von Gebäuden und Bauten			
3414	Auszahlungen für den Erwerb von technischen Anlagen, Fahrzeugen und Maschinen			
3415	Auszahlungen für den Erwerb von Amts-, Betriebs- und Geschäftsausstattung			
3416	Auszahlungen für den Erwerb von Kulturgütern			
3417	Auszahlungen für den Erwerb von Beteiligungen			
3418	Auszahlungen für den Erwerb von kofinanzierten Schutzbauten			
342	Auszahlungen aus der Gewährung von Darlehen sowie gewährten Vorschüssen	0,00	0,00	0,00
3421	Auszahlungen von Darlehen an Träger des öffentlichen Rechts			
3422	Auszahlungen von Darlehen an Beteiligungen			
3423	Auszahlungen von Darlehen an Unternehmen und Haushalte			
3425	Auszahlungen von Vorschüssen und Anzahlungen			
343	Auszahlungen aus Kapitaltransfers	0,00	0,00	0,00
3431	Kapitaltransferzahlungen an Träger des öffentlichen Rechts			
3432	Kapitaltransferzahlungen an Beteiligungen			
3433	Kapitaltransferzahlungen an Unternehmen (Finanzunternehmen)			
3434	Kapitaltransferzahlungen an Haushalte und Organisationen ohne Erwerbscharakter			
3435	Kapitaltransferzahlungen an das Ausland			
34	Summe Auszahlungen investive Gebarung	0,00	0,00	0,00
SA2	Saldo (2) Geldfluss aus der investiven Gebarung (33 – 34)	0,00	0,00	0,00
SA3	Saldo (3) Nettofinanzierungssaldo (Saldo 1 + Saldo 2)	4.282.800,00	4.265.500,00	4.156.938,98
351	Einzahlungen aus der Aufnahme von Finanzschulden	0,00	0,00	0,00
3511	Einzahlungen aus empfangenen Darlehen von öffentlichen Körperschaften und Rechtsträgern			
3512	Einzahlungen aus empfangenen Darlehen von Beteiligungen			
3513	Einzahlungen aus empfangenen Darlehen von Unternehmen und privaten Haushalten			
3514	Einzahlungen aus Finanzschulden (Finanzunternehmen)			
3515	Einzahlungen aus Aufnahmen von Leasingverbindlichkeiten			
353	Einzahlungen infolge eines Kapitaltausches bei derivativen Finanzinstrumenten mit Grundgeschäft	0,00	0,00	0,00
3530	Einzahlungen infolge eines Kapitaltausches bei derivativen Finanzinstrumenten mit Grundgeschäft			
355	Einzahlungen aus dem Abgang von Finanzinstrumenten	0,00	0,00	0,00

Finanzwirtschaft (Gruppe 9)

MVAG	Mittelverwendungs- und aufbringungsgruppen (1. und 2. Ebene)	VA 2025	VA 2024	RA 2023
3550	Einzahlungen aus dem Abgang von Finanzinstrumenten			
35	Summe Einzahlungen aus der Finanzierungstätigkeit	0,00	0,00	0,00
361	Auszahlungen aus der Tilgung von Finanzschulden	0,00	13.300,00	26.693,98
3611	Auszahlungen aus empfangenen Darlehen von öffentlichen Körperschaften und Rechtsträgern			
3612	Auszahlungen aus empfangenen Darlehen von Beteiligungen			
3613	Auszahlungen aus empfangenen Darlehen von Unternehmen und privaten Haushalten			
3614	Auszahlungen aus Finanzschulden		13.300,00	26.693,98
3615	Auszahlungen aus Rückzahlungen von Leasingverbindlichkeiten			
363	Auszahlungen infolge eines Kapitaltausches bei derivativen Finanzinstrumenten mit Grundgeschäft	0,00	0,00	0,00
3630	Auszahlungen infolge eines Kapitaltausches bei derivativen Finanzinstrumenten mit Grundgeschäft			
365	Auszahlungen für den Erwerb von Finanzinstrumenten	0,00	0,00	0,00
3650	Auszahlungen für den Erwerb von Finanzinstrumenten			
36	Summe Auszahlungen aus der Finanzierungstätigkeit	0,00	13.300,00	26.693,98
SA4	Saldo (4) Geldfluss aus der Finanzierungstätigkeit (35 – 36)	0,00	-13.300,00	-26.693,98
SA5	Saldo (5) Geldfluss aus der voranschlagswirksamen Gebarung (Saldo 3 + Saldo 4)	4.282.800,00	4.252.200,00	4.130.245,00

Ergebnis- und Finanzierungsvoranschlag Detailnachweis

	MVAG	VC QU	Ergebnisvoranschlag			Finanzierungsvoranschlag				
			EH	FH	VA 2025	VA 2024	RA 2023	VA 2025	VA 2024	RA 2023
0 Vertretungskörper und allgemeine Verwaltung										
00	Gewählte Gemeindeorgane									
000	Gewählte Gemeindeorgane									
000000	Gewählte Gemeindeorgane									
Operative Gebarung										
SU 21 / 31	Summe Erträge / Einzahlungen operative Gebarung			0,00	0,00	0,00	0,00	0,00	0,00	
1/000000-670000	Versicherungen	2222	3222	24	1.400,00	1.600,00	1.987,20	1.400,00	1.600,00	1.136,94
1/000000-721000	Bezüge der Organe	2225	3225	22	177.000,00	153.200,00	140.585,28	177.000,00	153.200,00	140.585,28
1/000000-721100	Diaeten, Reisegebühren	2225	3225	22	3.000,00	3.000,00	2.781,60	3.000,00	3.000,00	2.781,60
1/000000-723000	Amtspauschalien u. Repraesentationsausg	2225	3225	24	1.000,00	1.000,00	1.399,21	1.000,00	1.000,00	1.399,21
1/000000-756000	Pensionsvorsorge BGM	2233	3233	27	5.500,00	5.400,00	5.364,96	5.500,00	5.400,00	5.364,96
1/000000-757000	Schulung der Gemeindefunktionäre	2234	3234	27	5.200,00	4.600,00	5.374,14	5.200,00	4.600,00	5.374,14
SU 22 / 32	Summe Aufwendungen / Auszahlungen operative Gebarung				193.100,00	168.800,00	157.492,39	193.100,00	168.800,00	156.642,13
SA 0 / SA 1	(0) Nettoergebnis (21 - 22) / (1) Geldfluss operative Gebarung (31 - 32)				-193.100,00	-168.800,00	-157.492,39	-193.100,00	-168.800,00	-156.642,13
SA01	Saldo (01) Haushaltsrücklagen (230 - 240)				0,00	0,00	0,00	0,00	0,00	0,00
SA00	Saldo (00) Nettoergebnis nach Haushaltsrücklagen (Saldo 0 + Saldo 01)				-193.100,00	-168.800,00	-157.492,39			
Investive Gebarung										
SU 33	Summe Einzahlungen investive Gebarung							0,00	0,00	0,00
SU 34	Summe Auszahlungen investive Gebarung							0,00	0,00	0,00
SA2	Saldo (2) Geldfluss aus der Investiven Gebarung (33 - 34)							0,00	0,00	0,00
SA3	Saldo (3) Nettofinanzierungssaldo (Saldo 1 + Saldo 2)							-193.100,00	-168.800,00	-156.642,13
Finanzierungstätigkeit										
SU 35	Summe Einzahlungen aus der Finanzierungstätigkeit							0,00	0,00	0,00
SU 36	Summe Auszahlungen aus der Finanzierungstätigkeit							0,00	0,00	0,00
SA4	Saldo (4) Geldfluss aus der Finanzierungstätigkeit (35 - 36)							0,00	0,00	0,00
SA5	Saldo (5) Geldfluss aus der voranschlagswirksamen Gebarung (Saldo 3 + Saldo 4)							-193.100,00	-168.800,00	-156.642,13
01	Hauptverwaltung									
010	Zentralamt									
010000	Zentralamt									
Operative Gebarung										
2/010000+808000	Veräußerungen von Waren (Drucksortenverkauf)	2116	3116	16	500,00	500,00	719,30	500,00	500,00	719,30
2/010000+816100	Kostenbeiträge (Kostensätze) für sonstige Leistungen (Interne Vergütung)	2114	3114	13	46.600,00	46.600,00	49.468,12	46.600,00	46.600,00	49.468,12

		MVAG		VC QU	Ergebnisvoranschlag			Finanzierungsvoranschlag		
		EH	FH		VA 2025	VA 2024	RA 2023	VA 2025	VA 2024	RA 2023
2/010000+817000	Erträge aus der Auflösung von sonstigen Rückstellungen	2117						24.831,72		
2/010000+827000	Personalkostenersatz geschuetzte Arbeit	2116	3116	18	6.800,00	4.200,00	7.598,13	6.800,00	4.200,00	7.598,13
2/010000+829100	Schadenersatzleistung	2116	3116	18	100,00	100,00		100,00	100,00	
2/010000+829200	Versicherungsleistungen	2116	3116	18	18.000,00		7.885,10	18.000,00		
SU 21 / 31	Summe Erträge / Einzahlungen operative Gebarung				72.000,00	51.400,00	90.502,37	72.000,00	51.400,00	57.785,55
1/010000-456000	Schreib-, Zeichen- u. sonst. Büromittel	2221	3221	23	3.000,00	3.000,00	1.195,88	3.000,00	3.000,00	1.188,50
1/010000-457000	Druckwerke	2221	3221	23	13.500,00	12.500,00	14.712,39	13.500,00	12.500,00	14.712,39
1/010000-510000	Bezuege VB I	2211	3211	20	148.200,00	129.100,00	119.483,18	148.200,00	129.100,00	119.483,18
1/010000-523000	Bezüge Arbeiter nicht gj. besch.	2211	3211	20	2.600,00	1.600,00	1.788,01	2.600,00	1.600,00	1.788,01
1/010000-566000	Dienstjubiläum	2212	3212	20	6.000,00			6.000,00		
1/010000-569000	Sonstige Zulagen	2211	3211	20	100,00	100,00	165,71	100,00	100,00	165,71
1/010000-580000	DGB Ausgleichsfonds	2212	3212	20	4.900,00	4.400,00	4.048,83	4.900,00	4.400,00	4.048,83
1/010000-582000	Sonst. Dgb zur Sozialen Sicherheit	2212	3212	20	29.200,00	24.000,00	25.628,12	29.200,00	24.000,00	25.628,12
1/010000-582100	Abfertigungsversicherung	2212	3212	20	6.000,00		6.052,81	6.000,00		6.052,81
1/010000-591000	Dotierung von Rückstellungen für Abfertigungen	2214			2.900,00	2.100,00				
1/010000-592000	Dotierung von Rückstellungen für Jubiläumszuwendungen	2214			1.700,00	1.700,00	4,67			
1/010000-618000	Instandhaltung von sonst. Anlagen	2224	3224	24	25.500,00	25.500,00	36.657,76	25.500,00	25.500,00	36.791,87
1/010000-630000	Porto	2222	3222	24	13.200,00	12.000,00	13.447,83	13.200,00	12.000,00	13.447,83
1/010000-631000	Telefon, Telegraf, Telex	2222	3222	24	6.800,00	6.800,00	7.059,57	6.800,00	6.800,00	7.050,24
1/010000-670000	Versicherungen	2222	3222	24	2.600,00	2.600,00	3.855,59	2.600,00	2.600,00	2.598,27
1/010000-680000	Planmäßige Abschreibung	2226			12.300,00	11.500,00	12.792,49			
1/010000-724000	Reisegebuehren	2225	3225	24	2.300,00	2.000,00	3.116,59	2.300,00	2.000,00	3.116,59
SU 22 / 32	Summe Aufwendungen / Auszahlungen operative Gebarung				280.800,00	238.900,00	250.009,43	263.900,00	223.600,00	236.072,35
SA 0 / SA 1	(0) Nettoergebnis (21 - 22) / (1) Geldfluss operative Gebarung (31 - 32)				-208.800,00	-187.500,00	-159.507,06	-191.900,00	-172.200,00	-178.286,80
2/010000+894001	Entnahmen von zweckgebundenen Haushaltsrücklagen	2301			62.600,00	79.100,00	72.584,00			
1/010000-794001	Zuweisung an zweckgebundene Haushaltsrücklagen	2401			100,00	100,00	150,79			
SA01	Saldo (01) Haushaltsrücklagen (230 - 240)				62.500,00	79.000,00	72.433,21	0,00	0,00	0,00
SA00	Saldo (00) Nettoergebnis nach Haushaltsrücklagen (Saldo 0 + Saldo 01)				-146.300,00	-108.500,00	-87.073,85			
Investive Gebarung										
SU 33	Summe Einzahlungen investive Gebarung							0,00	0,00	0,00
1/010000-042000	Amtsausstattung		3415	2 41				5.000,00	18.000,00	9.124,53
SU 34	Summe Auszahlungen investive Gebarung							5.000,00	18.000,00	9.124,53
SA2	Saldo (2) Geldfluss aus der Investiven Gebarung (33 - 34)							-5.000,00	-18.000,00	-9.124,53
SA3	Saldo (3) Nettofinanzierungssaldo (Saldo 1 + Saldo 2)							-196.900,00	-190.200,00	-187.411,33

	MVAG	VC QU	Ergebnisvoranschlag			Finanzierungsvoranschlag							
			EH	FH	VA 2025	VA 2024	RA 2023	VA 2025	VA 2024	RA 2023			
Finanzierungstätigkeit													
SU 35			Summe Einzahlungen aus der Finanzierungstätigkeit					0,00	0,00	0,00			
SU 36			Summe Auszahlungen aus der Finanzierungstätigkeit					0,00	0,00	0,00			
SA4			Saldo (4) Geldfluss aus der Finanzierungstätigkeit (35 – 36)					0,00	0,00	0,00			
SA5			Saldo (5) Geldfluss aus der voranschlagswirksamen Gebarung (Saldo 3 + Saldo 4)					-196.900,00	-190.200,00	-187.411,33			
015 Pressestelle, Amtsblatt und Öffentlichkeitsarbeit													
015000 Pressestelle, Amtsblatt, Öffentlk. Arbeit													
Operative Gebarung													
2/015000+810000			Erträge aus Leistungen (Veröffentl. Inserate)	2114	3114	13	4.500,00	3.000,00	3.551,67	4.500,00	3.000,00	3.551,67	
SU 21 / 31			Summe Erträge / Einzahlungen operative Gebarung					4.500,00	3.000,00	3.551,67	4.500,00	3.000,00	3.551,67
SU 22 / 32			Summe Aufwendungen / Auszahlungen operative Gebarung					0,00	0,00	0,00	0,00	0,00	0,00
SA 0 / SA 1			(0) Nettoergebnis (21 - 22) / (1) Geldfluss operative Gebarung (31 – 32)					4.500,00	3.000,00	3.551,67	4.500,00	3.000,00	3.551,67
SA01			Saldo (01) Haushaltsrücklagen (230 - 240)					0,00	0,00	0,00	0,00	0,00	0,00
SA00			Saldo (00) Nettoergebnis nach Haushaltsrücklagen (Saldo 0 + Saldo 01)					4.500,00	3.000,00	3.551,67			
Investive Gebarung													
SU 33			Summe Einzahlungen investive Gebarung					0,00	0,00	0,00	0,00	0,00	0,00
SU 34			Summe Auszahlungen investive Gebarung					0,00	0,00	0,00	0,00	0,00	0,00
SA2			Saldo (2) Geldfluss aus der Investiven Gebarung (33 – 34)					0,00	0,00	0,00	0,00	0,00	0,00
SA3			Saldo (3) Nettofinanzierungssaldo (Saldo 1 + Saldo 2)					4.500,00	3.000,00	3.551,67			
Finanzierungstätigkeit													
SU 35			Summe Einzahlungen aus der Finanzierungstätigkeit					0,00	0,00	0,00	0,00	0,00	0,00
SU 36			Summe Auszahlungen aus der Finanzierungstätigkeit					0,00	0,00	0,00	0,00	0,00	0,00
SA4			Saldo (4) Geldfluss aus der Finanzierungstätigkeit (35 – 36)					0,00	0,00	0,00	0,00	0,00	0,00
SA5			Saldo (5) Geldfluss aus der voranschlagswirksamen Gebarung (Saldo 3 + Saldo 4)					4.500,00	3.000,00	3.551,67			
019 Repräsentation													
019000 Repräsentation													
Operative Gebarung													
SU 21 / 31			Summe Erträge / Einzahlungen operative Gebarung					0,00	0,00	0,00	0,00	0,00	0,00
1/019000-723000			Repraesentationsausgaben	2225	3225	24	3.000,00	3.000,00	3.986,00	3.000,00	3.000,00	3.986,00	
SU 22 / 32			Summe Aufwendungen / Auszahlungen operative Gebarung					3.000,00	3.000,00	3.986,00	3.000,00	3.000,00	3.986,00
SA 0 / SA 1			(0) Nettoergebnis (21 - 22) / (1) Geldfluss operative Gebarung (31 – 32)					-3.000,00	-3.000,00	-3.986,00	-3.000,00	-3.000,00	-3.986,00
SA01			Saldo (01) Haushaltsrücklagen (230 - 240)					0,00	0,00	0,00	0,00	0,00	0,00
SA00			Saldo (00) Nettoergebnis nach Haushaltsrücklagen (Saldo 0 + Saldo 01)					-3.000,00	-3.000,00	-3.986,00			
Investive Gebarung													
SU 33			Summe Einzahlungen investive Gebarung					0,00	0,00	0,00	0,00	0,00	0,00

		MVAG VC QU			Ergebnisvoranschlag			Finanzierungsvoranschlag		
		EH	FH		VA 2025	VA 2024	RA 2023	VA 2025	VA 2024	RA 2023
SU 34	Summe Auszahlungen investive Gebarung							0,00	0,00	0,00
SA2	Saldo (2) Geldfluss aus der Investiven Gebarung (33 – 34)							0,00	0,00	0,00
SA3	Saldo (3) Nettofinanzierungssaldo (Saldo 1 + Saldo 2)							-3.000,00	-3.000,00	-3.986,00
Finanzierungstätigkeit										
SU 35	Summe Einzahlungen aus der Finanzierungstätigkeit							0,00	0,00	0,00
SU 36	Summe Auszahlungen aus der Finanzierungstätigkeit							0,00	0,00	0,00
SA4	Saldo (4) Geldfluss aus der Finanzierungstätigkeit (35 – 36)							0,00	0,00	0,00
SA5	Saldo (5) Geldfluss aus der voranschlagswirksamen Gebarung (Saldo 3 + Saldo 4)							-3.000,00	-3.000,00	-3.986,00
02	Hauptverwaltung									
021	Statistisches Amt									
021000	Statistisches Amt									
Operative Gebarung										
2/021000+816000	Ersatz für statistische Erhebungen	2114	3114	13	200,00	200,00	68,38	200,00	200,00	68,38
SU 21 / 31	Summe Erträge / Einzahlungen operative Gebarung				200,00	200,00	68,38	200,00	200,00	68,38
1/021000-728000	Statistische Erhebungen	2225	3225	24	100,00	100,00		100,00	100,00	
SU 22 / 32	Summe Aufwendungen / Auszahlungen operative Gebarung				100,00	100,00	0,00	100,00	100,00	0,00
SA 0 / SA 1	(0) Nettoergebnis (21 - 22) / (1) Geldfluss operative Gebarung (31 – 32)				100,00	100,00	68,38	100,00	100,00	68,38
SA01	Saldo (01) Haushaltsrücklagen (230 - 240)				0,00	0,00	0,00	0,00	0,00	0,00
SA00	Saldo (00) Nettoergebnis nach Haushaltsrücklagen (Saldo 0 + Saldo 01)				100,00	100,00	68,38			
Investive Gebarung										
SU 33	Summe Einzahlungen investive Gebarung							0,00	0,00	0,00
SU 34	Summe Auszahlungen investive Gebarung							0,00	0,00	0,00
SA2	Saldo (2) Geldfluss aus der Investiven Gebarung (33 – 34)							0,00	0,00	0,00
SA3	Saldo (3) Nettofinanzierungssaldo (Saldo 1 + Saldo 2)							100,00	100,00	68,38
Finanzierungstätigkeit										
SU 35	Summe Einzahlungen aus der Finanzierungstätigkeit							0,00	0,00	0,00
SU 36	Summe Auszahlungen aus der Finanzierungstätigkeit							0,00	0,00	0,00
SA4	Saldo (4) Geldfluss aus der Finanzierungstätigkeit (35 – 36)							0,00	0,00	0,00
SA5	Saldo (5) Geldfluss aus der voranschlagswirksamen Gebarung (Saldo 3 + Saldo 4)							100,00	100,00	68,38
022	Standesamt									
022000	Standesamt									
Operative Gebarung										
2/022000+817000	Erträge aus der Auflösung von sonstigen Rückstellungen	2117			2.600,00		1.256,18			
SU 21 / 31	Summe Erträge / Einzahlungen operative Gebarung				2.600,00	0,00	1.256,18	0,00	0,00	0,00

		MVAG		VC QU	Ergebnisvoranschlag			Finanzierungsvoranschlag		
		EH	FH		VA 2025	VA 2024	RA 2023	VA 2025	VA 2024	RA 2023
1/022000-457000	Gesetzbl Zeitschr Formulare	2221	3221	23	100,00	300,00		100,00	300,00	
1/022000-510000	Geldbezüge der Vertragsbediensteten der Verwaltung	2211	3211	20	47.300,00	43.400,00	39.834,88	47.300,00	43.400,00	39.834,88
1/022000-563000	Aufwandsentschaedigung	2213	3213	20	1.300,00	1.300,00	1.250,82	1.300,00	1.300,00	1.250,82
1/022000-566000	Dienstjubiläum	2212	3212	20	2.000,00			2.000,00		
1/022000-569000	Sonstige Zulagen	2211	3211	20	100,00	100,00		100,00	100,00	
1/022000-580000	Dgb Ausgleichsfonds	2212	3212	20	1.800,00	1.700,00	1.520,23	1.800,00	1.700,00	1.520,23
1/022000-582000	Sonst. Dgb zur sozialen Sicherheit	2212	3212	20	10.200,00	9.300,00	8.584,50	10.200,00	9.300,00	8.584,50
1/022000-591000	Dotierung von Rückstellungen für Abfertigungen	2214			700,00	500,00				
1/022000-592000	Dotierung von Rückstellungen für Jubiläumswendungen	2214			300,00	300,00	126,62			
1/022000-618000	Datenkonvertierung	2224	3224	24	500,00	500,00	475,06	500,00	500,00	475,06
1/022000-726000	Beitr Fachverband	2225	3225	24	200,00	200,00	522,00	200,00	200,00	522,00
SU 22 / 32	Summe Aufwendungen / Auszahlungen operative Gebarung				64.500,00	57.600,00	52.314,11	63.500,00	56.800,00	52.187,49
SA 0 / SA 1	(0) Nettoergebnis (21 - 22) / (1) Geldfluss operative Gebarung (31 - 32)				-61.900,00	-57.600,00	-51.057,93	-63.500,00	-56.800,00	-52.187,49
SA01	Saldo (01) Haushaltsrücklagen (230 - 240)				0,00	0,00	0,00	0,00	0,00	0,00
SA00	Saldo (00) Nettoergebnis nach Haushaltsrücklagen (Saldo 0 + Saldo 01)				-61.900,00	-57.600,00	-51.057,93			
Investive Gebarung										
SU 33	Summe Einzahlungen investive Gebarung							0,00	0,00	0,00
SU 34	Summe Auszahlungen investive Gebarung							0,00	0,00	0,00
SA2	Saldo (2) Geldfluss aus der Investiven Gebarung (33 - 34)							0,00	0,00	0,00
SA3	Saldo (3) Nettofinanzierungssaldo (Saldo 1 + Saldo 2)							-63.500,00	-56.800,00	-52.187,49
Finanzierungstätigkeit										
SU 35	Summe Einzahlungen aus der Finanzierungstätigkeit							0,00	0,00	0,00
SU 36	Summe Auszahlungen aus der Finanzierungstätigkeit							0,00	0,00	0,00
SA4	Saldo (4) Geldfluss aus der Finanzierungstätigkeit (35 - 36)							0,00	0,00	0,00
SA5	Saldo (5) Geldfluss aus der voranschlagswirksamen Gebarung (Saldo 3 + Saldo 4)							-63.500,00	-56.800,00	-52.187,49
023	Einwohneramt									
023000	Einwohneramt									
Operative Gebarung										
2/023000+817000	Erträge aus der Auflösung von sonstigen Rückstellungen	2117					428,28			
SU 21 / 31	Summe Erträge / Einzahlungen operative Gebarung				0,00	0,00	428,28	0,00	0,00	0,00
1/023000-510000	Bezüge für Vb der Besoldungsgruppe I	2211	3211	20	31.100,00	28.200,00	25.863,48	31.100,00	28.200,00	25.863,48
1/023000-580000	Dgb ausgleichsfonds	2212	3212	20	1.100,00	1.000,00	956,85	1.100,00	1.000,00	956,85
1/023000-582000	Sonst. Dgb zur Sozialen Sicherheit	2212	3212	20	6.600,00	5.900,00	5.542,70	6.600,00	5.900,00	5.542,70

		MVAG VC QU			Ergebnisvoranschlag			Finanzierungsvoranschlag		
		EH	FH		VA 2025	VA 2024	RA 2023	VA 2025	VA 2024	RA 2023
1/023000-592000	Dotierung von Rückstellungen für Jubiläumswendungen	2214			300,00	200,00				
1/023000-754000	Kostenbeitrag Einwohnermeldewesen	2231	3231	26	2.200,00	2.200,00	2.527,86	2.200,00	2.200,00	2.489,11
SU 22 / 32	Summe Aufwendungen / Auszahlungen operative Gebarung				41.300,00	37.500,00	34.890,89	41.000,00	37.300,00	34.852,14
SA 0 / SA 1	(0) Nettoergebnis (21 - 22) / (1) Geldfluss operative Gebarung (31 - 32)				-41.300,00	-37.500,00	-34.462,61	-41.000,00	-37.300,00	-34.852,14
SA01	Saldo (01) Haushaltsrücklagen (230 - 240)				0,00	0,00	0,00	0,00	0,00	0,00
SA00	Saldo (00) Nettoergebnis nach Haushaltsrücklagen (Saldo 0 + Saldo 01)				-41.300,00	-37.500,00	-34.462,61			
Investive Gebarung										
SU 33	Summe Einzahlungen investive Gebarung							0,00	0,00	0,00
SU 34	Summe Auszahlungen investive Gebarung							0,00	0,00	0,00
SA2	Saldo (2) Geldfluss aus der Investiven Gebarung (33 - 34)							0,00	0,00	0,00
SA3	Saldo (3) Nettofinanzierungssaldo (Saldo 1 + Saldo 2)							-41.000,00	-37.300,00	-34.852,14
Finanzierungstätigkeit										
SU 35	Summe Einzahlungen aus der Finanzierungstätigkeit							0,00	0,00	0,00
SU 36	Summe Auszahlungen aus der Finanzierungstätigkeit							0,00	0,00	0,00
SA4	Saldo (4) Geldfluss aus der Finanzierungstätigkeit (35 - 36)							0,00	0,00	0,00
SA5	Saldo (5) Geldfluss aus der voranschlagswirksamen Gebarung (Saldo 3 + Saldo 4)							-41.000,00	-37.300,00	-34.852,14
024	Wahlamt									
024000	Wahlamt									
Operative Gebarung										
2/024000+816000	Kostenbeiträge für Wahlen	2114	3114	13	5.400,00	4.500,00	5.361,21	5.400,00	4.500,00	5.361,21
SU 21 / 31	Summe Erträge / Einzahlungen operative Gebarung				5.400,00	4.500,00	5.361,21	5.400,00	4.500,00	5.361,21
1/024000-728000	Kosten der Wahlen	2225	3225	24	7.000,00	3.400,00	3.898,34	7.000,00	3.400,00	3.964,76
SU 22 / 32	Summe Aufwendungen / Auszahlungen operative Gebarung				7.000,00	3.400,00	3.898,34	7.000,00	3.400,00	3.964,76
SA 0 / SA 1	(0) Nettoergebnis (21 - 22) / (1) Geldfluss operative Gebarung (31 - 32)				-1.600,00	1.100,00	1.462,87	-1.600,00	1.100,00	1.396,45
SA01	Saldo (01) Haushaltsrücklagen (230 - 240)				0,00	0,00	0,00	0,00	0,00	0,00
SA00	Saldo (00) Nettoergebnis nach Haushaltsrücklagen (Saldo 0 + Saldo 01)				-1.600,00	1.100,00	1.462,87			
Investive Gebarung										
SU 33	Summe Einzahlungen investive Gebarung							0,00	0,00	0,00
SU 34	Summe Auszahlungen investive Gebarung							0,00	0,00	0,00
SA2	Saldo (2) Geldfluss aus der Investiven Gebarung (33 - 34)							0,00	0,00	0,00
SA3	Saldo (3) Nettofinanzierungssaldo (Saldo 1 + Saldo 2)							-1.600,00	1.100,00	1.396,45
Finanzierungstätigkeit										
SU 35	Summe Einzahlungen aus der Finanzierungstätigkeit							0,00	0,00	0,00
SU 36	Summe Auszahlungen aus der Finanzierungstätigkeit							0,00	0,00	0,00
SA4	Saldo (4) Geldfluss aus der Finanzierungstätigkeit (35 - 36)							0,00	0,00	0,00

		MVAG VC QU			Ergebnisvoranschlag			Finanzierungsvoranschlag		
		EH	FH		VA 2025	VA 2024	RA 2023	VA 2025	VA 2024	RA 2023
SA5	Saldo (5) Geldfluss aus der voranschlagswirksamen Gebarung (Saldo 3 + Saldo 4)							-1.600,00	1.100,00	1.396,45
025	Staatsbürgerschaft									
025000	Staatsbürgerschaft									
Operative Gebarung										
2/025000+816000	Kosteners Staatsbuergerschatsvidenz	2114	3114	13	400,00	400,00	429,00	400,00	400,00	429,00
SU 21 / 31	Summe Erträge / Einzahlungen operative Gebarung				400,00	400,00	429,00	400,00	400,00	429,00
1/025000-457000	Gesetzbl Zeitschr Formulare	2221	3221	23	100,00	100,00		100,00	100,00	
SU 22 / 32	Summe Aufwendungen / Auszahlungen operative Gebarung				100,00	100,00	0,00	100,00	100,00	0,00
SA 0 / SA 1	(0) Nettoergebnis (21 - 22) / (1) Geldfluss operative Gebarung (31 - 32)				300,00	300,00	429,00	300,00	300,00	429,00
SA01	Saldo (01) Haushaltsrücklagen (230 - 240)				0,00	0,00	0,00	0,00	0,00	0,00
SA00	Saldo (00) Nettoergebnis nach Haushaltsrücklagen (Saldo 0 + Saldo 01)				300,00	300,00	429,00			
Investive Gebarung										
SU 33	Summe Einzahlungen investive Gebarung							0,00	0,00	0,00
SU 34	Summe Auszahlungen investive Gebarung							0,00	0,00	0,00
SA2	Saldo (2) Geldfluss aus der Investiven Gebarung (33 - 34)							0,00	0,00	0,00
SA3	Saldo (3) Nettofinanzierungssaldo (Saldo 1 + Saldo 2)							300,00	300,00	429,00
Finanzierungstätigkeit										
SU 35	Summe Einzahlungen aus der Finanzierungstätigkeit							0,00	0,00	0,00
SU 36	Summe Auszahlungen aus der Finanzierungstätigkeit							0,00	0,00	0,00
SA4	Saldo (4) Geldfluss aus der Finanzierungstätigkeit (35 - 36)							0,00	0,00	0,00
SA5	Saldo (5) Geldfluss aus der voranschlagswirksamen Gebarung (Saldo 3 + Saldo 4)							300,00	300,00	429,00
03	Bauverwaltung									
031	Amt für Raumordnung und Raumplanung									
031000	Amt für Raumordnung und Raumplanung									
Operative Gebarung										
2/031000+813000	Erträge aus der Auflösung von Investitionszuschüssen (Kapitaltransfers)	2127			700,00	700,00	691,89			
SU 21 / 31	Summe Erträge / Einzahlungen operative Gebarung				700,00	700,00	691,89	0,00	0,00	0,00
1/031000-680000	Planmäßige Abschreibung	2226			13.300,00	12.800,00	12.322,59			
SU 22 / 32	Summe Aufwendungen / Auszahlungen operative Gebarung				13.300,00	12.800,00	12.322,59	0,00	0,00	0,00
SA 0 / SA 1	(0) Nettoergebnis (21 - 22) / (1) Geldfluss operative Gebarung (31 - 32)				-12.600,00	-12.100,00	-11.630,70	0,00	0,00	0,00
SA01	Saldo (01) Haushaltsrücklagen (230 - 240)				0,00	0,00	0,00	0,00	0,00	0,00
SA00	Saldo (00) Nettoergebnis nach Haushaltsrücklagen (Saldo 0 + Saldo 01)				-12.600,00	-12.100,00	-11.630,70			

	MVAG	VC	QU	Ergebnisvoranschlag			Finanzierungsvoranschlag			
				EH	FH	VA 2025	VA 2024	RA 2023	VA 2025	VA 2024
Investive Gebarung										
2/031000+301000										3.459,47
SU 33										
1/031000-070000										
SU 34										
SA2										
SA3										
Finanzierungstätigkeit										
SU 35										
SU 36										
SA4										
SA5										
06 Sonstige Maßnahmen										
060 Beiträge an Verbände, Vereine oder sonstige Organisationen										
060000 Beiträge an Verb., Vereine u. Sonst.Org.										
Operative Gebarung										
SU 21 / 31										
1/060000-726000										
SU 22 / 32										
SA 0 / SA 1										
SA01										
SA00										
Investive Gebarung										
SU 33										
SU 34										
SA2										
SA3										
Finanzierungstätigkeit										
SU 35										
SU 36										
SA4										
SA5										

		MVAG VC QU			Ergebnisvoranschlag			Finanzierungsvoranschlag		
		EH	FH		VA 2025	VA 2024	RA 2023	VA 2025	VA 2024	RA 2023
062	Ehrungen und Auszeichnungen									
062000	Ehrungen und Auszeichnungen									
Operative Gebarung										
SU 21 / 31	Summe Erträge / Einzahlungen operative Gebarung				0,00	0,00	0,00	0,00	0,00	0,00
1/062000-728000	Ehrungen und Auszeichnungen	2225	3225	24	7.500,00	7.500,00	9.483,99	7.500,00	7.500,00	9.483,99
SU 22 / 32	Summe Aufwendungen / Auszahlungen operative Gebarung				7.500,00	7.500,00	9.483,99	7.500,00	7.500,00	9.483,99
SA 0 / SA 1	(0) Nettoergebnis (21 - 22) / (1) Geldfluss operative Gebarung (31 - 32)				-7.500,00	-7.500,00	-9.483,99	-7.500,00	-7.500,00	-9.483,99
SA01	Saldo (01) Haushaltsrücklagen (230 - 240)				0,00	0,00	0,00	0,00	0,00	0,00
SA00	Saldo (00) Nettoergebnis nach Haushaltsrücklagen (Saldo 0 + Saldo 01)				-7.500,00	-7.500,00	-9.483,99			
Investive Gebarung										
SU 33	Summe Einzahlungen investive Gebarung							0,00	0,00	0,00
SU 34	Summe Auszahlungen investive Gebarung							0,00	0,00	0,00
SA2	Saldo (2) Geldfluss aus der Investiven Gebarung (33 - 34)							0,00	0,00	0,00
SA3	Saldo (3) Nettofinanzierungssaldo (Saldo 1 + Saldo 2)							-7.500,00	-7.500,00	-9.483,99
Finanzierungstätigkeit										
SU 35	Summe Einzahlungen aus der Finanzierungstätigkeit							0,00	0,00	0,00
SU 36	Summe Auszahlungen aus der Finanzierungstätigkeit							0,00	0,00	0,00
SA4	Saldo (4) Geldfluss aus der Finanzierungstätigkeit (35 - 36)							0,00	0,00	0,00
SA5	Saldo (5) Geldfluss aus der voranschlagswirksamen Gebarung (Saldo 3 + Saldo 4)							-7.500,00	-7.500,00	-9.483,99
08	Pensionen (soweit nicht aufgeteilt)									
080	Pensionen (soweit nicht aufgeteilt)									
080000	Pensionen (soweit nicht aufgeteilt)									
Operative Gebarung										
SU 21 / 31	Summe Erträge / Einzahlungen operative Gebarung				0,00	0,00	0,00	0,00	0,00	0,00
1/080000-752000	Beitraege an Gemeindepensionsverband	2231	3231	26	140.100,00	133.400,00	121.857,40	140.100,00	133.400,00	121.857,40
SU 22 / 32	Summe Aufwendungen / Auszahlungen operative Gebarung				140.100,00	133.400,00	121.857,40	140.100,00	133.400,00	121.857,40
SA 0 / SA 1	(0) Nettoergebnis (21 - 22) / (1) Geldfluss operative Gebarung (31 - 32)				-140.100,00	-133.400,00	-121.857,40	-140.100,00	-133.400,00	-121.857,40
SA01	Saldo (01) Haushaltsrücklagen (230 - 240)				0,00	0,00	0,00	0,00	0,00	0,00
SA00	Saldo (00) Nettoergebnis nach Haushaltsrücklagen (Saldo 0 + Saldo 01)				-140.100,00	-133.400,00	-121.857,40			
Investive Gebarung										
SU 33	Summe Einzahlungen investive Gebarung							0,00	0,00	0,00
SU 34	Summe Auszahlungen investive Gebarung							0,00	0,00	0,00
SA2	Saldo (2) Geldfluss aus der Investiven Gebarung (33 - 34)							0,00	0,00	0,00
SA3	Saldo (3) Nettofinanzierungssaldo (Saldo 1 + Saldo 2)							-140.100,00	-133.400,00	-121.857,40

	MVAG	VC QU	Ergebnisvoranschlag			Finanzierungsvoranschlag						
			EH	FH	VA 2025	VA 2024	RA 2023	VA 2025	VA 2024	RA 2023		
Finanzierungstätigkeit												
SU 35			Summe Einzahlungen aus der Finanzierungstätigkeit					0,00	0,00	0,00		
SU 36			Summe Auszahlungen aus der Finanzierungstätigkeit					0,00	0,00	0,00		
SA4			Saldo (4) Geldfluss aus der Finanzierungstätigkeit (35 – 36)					0,00	0,00	0,00		
SA5			Saldo (5) Geldfluss aus der voranschlagswirksamen Gebarung (Saldo 3 + Saldo 4)					-140.100,00	-133.400,00	-121.857,40		
09 Personalbetreuung												
091 Personalausbildung und Personalfortbildung												
091000 Personalausbildung und Personalfortbild.												
Operative Gebarung												
SU 21 / 31			Summe Erträge / Einzahlungen operative Gebarung			0,00	0,00	0,00	0,00	0,00		
1/091000-728000			Schulung der Bediensteten	2225	3225	24	5.500,00	5.500,00	5.654,12	5.500,00	5.500,00	5.654,12
SU 22 / 32			Summe Aufwendungen / Auszahlungen operative Gebarung			5.500,00	5.500,00	5.654,12	5.500,00	5.500,00	5.654,12	
SA 0 / SA 1			(0) Nettoergebnis (21 - 22) / (1) Geldfluss operative Gebarung (31 – 32)			-5.500,00	-5.500,00	-5.654,12	-5.500,00	-5.500,00	-5.654,12	
SA01			Saldo (01) Haushaltsrücklagen (230 - 240)			0,00	0,00	0,00	0,00	0,00	0,00	
SA00			Saldo (00) Nettoergebnis nach Haushaltsrücklagen (Saldo 0 + Saldo 01)			-5.500,00	-5.500,00	-5.654,12				
Investive Gebarung												
SU 33			Summe Einzahlungen investive Gebarung					0,00	0,00	0,00		
SU 34			Summe Auszahlungen investive Gebarung					0,00	0,00	0,00		
SA2			Saldo (2) Geldfluss aus der Investiven Gebarung (33 – 34)					0,00	0,00	0,00		
SA3			Saldo (3) Nettofinanzierungssaldo (Saldo 1 + Saldo 2)					-5.500,00	-5.500,00	-5.654,12		
Finanzierungstätigkeit												
SU 35			Summe Einzahlungen aus der Finanzierungstätigkeit					0,00	0,00	0,00		
SU 36			Summe Auszahlungen aus der Finanzierungstätigkeit					0,00	0,00	0,00		
SA4			Saldo (4) Geldfluss aus der Finanzierungstätigkeit (35 – 36)					0,00	0,00	0,00		
SA5			Saldo (5) Geldfluss aus der voranschlagswirksamen Gebarung (Saldo 3 + Saldo 4)					-5.500,00	-5.500,00	-5.654,12		
094 Gemeinschaftspflege												
094000 Gemeinschaftspflege												
Operative Gebarung												
SU 21 / 31			Summe Erträge / Einzahlungen operative Gebarung			0,00	0,00	0,00	0,00	0,00		
1/094000-729000			Personalbetreuung	2225	3225	24	3.100,00	3.100,00	2.750,00	3.100,00	3.100,00	2.750,00
SU 22 / 32			Summe Aufwendungen / Auszahlungen operative Gebarung			3.100,00	3.100,00	2.750,00	3.100,00	3.100,00	2.750,00	
SA 0 / SA 1			(0) Nettoergebnis (21 - 22) / (1) Geldfluss operative Gebarung (31 – 32)			-3.100,00	-3.100,00	-2.750,00	-3.100,00	-3.100,00	-2.750,00	
SA01			Saldo (01) Haushaltsrücklagen (230 - 240)			0,00	0,00	0,00	0,00	0,00	0,00	
SA00			Saldo (00) Nettoergebnis nach Haushaltsrücklagen (Saldo 0 + Saldo 01)			-3.100,00	-3.100,00	-2.750,00				

	MVAG	VC QU	Ergebnisvoranschlag			Finanzierungsvoranschlag			
			EH	FH	VA 2025	VA 2024	RA 2023	VA 2025	VA 2024
Investive Gebarung									
SU 33							0,00	0,00	0,00
			Summe Einzahlungen investive Gebarung						
SU 34							0,00	0,00	0,00
			Summe Auszahlungen investive Gebarung						
SA2							0,00	0,00	0,00
			Saldo (2) Geldfluss aus der Investiven Gebarung (33 – 34)						
SA3							-3.100,00	-3.100,00	-2.750,00
			Saldo (3) Nettofinanzierungssaldo (Saldo 1 + Saldo 2)						
Finanzierungstätigkeit									
SU 35							0,00	0,00	0,00
			Summe Einzahlungen aus der Finanzierungstätigkeit						
SU 36							0,00	0,00	0,00
			Summe Auszahlungen aus der Finanzierungstätigkeit						
SA4							0,00	0,00	0,00
			Saldo (4) Geldfluss aus der Finanzierungstätigkeit (35 – 36)						
SA5							-3.100,00	-3.100,00	-2.750,00
			Saldo (5) Geldfluss aus der voranschlagswirksamen Gebarung (Saldo 3 + Saldo 4)						

		MVAG VC QU			Ergebnisvoranschlag			Finanzierungsvoranschlag		
		EH	FH		VA 2025	VA 2024	RA 2023	VA 2025	VA 2024	RA 2023
1 Öffentliche Ordnung und Sicherheit										
13	Sonderpolizei									
131	Bau- und Feuerpolizei									
131000	Bau- und Feuerpolizei									
Operative Gebarung										
2/131000+816000	Ersatz der Sachverstaendigenhonorare	2114	3114	13	2.500,00	3.000,00	2.643,08	2.500,00	3.000,00	2.177,88
SU 21 / 31	Summe Erträge / Einzahlungen operative Gebarung				2.500,00	3.000,00	2.643,08	2.500,00	3.000,00	2.177,88
1/131000-640000	Sachverstaendigenhonorare	2222	3222	24	3.000,00	3.000,00	3.626,64	3.000,00	3.000,00	4.297,24
SU 22 / 32	Summe Aufwendungen / Auszahlungen operative Gebarung				3.000,00	3.000,00	3.626,64	3.000,00	3.000,00	4.297,24
SA 0 / SA 1	(0) Nettoergebnis (21 - 22) / (1) Geldfluss operative Gebarung (31 - 32)				-500,00	0,00	-983,56	-500,00	0,00	-2.119,36
SA01	Saldo (01) Haushaltsrücklagen (230 - 240)				0,00	0,00	0,00	0,00	0,00	0,00
SA00	Saldo (00) Nettoergebnis nach Haushaltsrücklagen (Saldo 0 + Saldo 01)				-500,00	0,00	-983,56			
Investive Gebarung										
SU 33	Summe Einzahlungen investive Gebarung							0,00	0,00	0,00
SU 34	Summe Auszahlungen investive Gebarung							0,00	0,00	0,00
SA2	Saldo (2) Geldfluss aus der Investiven Gebarung (33 - 34)							0,00	0,00	0,00
SA3	Saldo (3) Nettofinanzierungssaldo (Saldo 1 + Saldo 2)							-500,00	0,00	-2.119,36
Finanzierungstätigkeit										
SU 35	Summe Einzahlungen aus der Finanzierungstätigkeit							0,00	0,00	0,00
SU 36	Summe Auszahlungen aus der Finanzierungstätigkeit							0,00	0,00	0,00
SA4	Saldo (4) Geldfluss aus der Finanzierungstätigkeit (35 - 36)							0,00	0,00	0,00
SA5	Saldo (5) Geldfluss aus der voranschlagswirksamen Gebarung (Saldo 3 + Saldo 4)							-500,00	0,00	-2.119,36
133	Veterinärpolizei									
133000	Veterinärpolizei									
Operative Gebarung										
2/133000+808000	Erlöse für Hundemarken	2116	3116	16	100,00	100,00	12,00	100,00	100,00	12,00
SU 21 / 31	Summe Erträge / Einzahlungen operative Gebarung				100,00	100,00	12,00	100,00	100,00	12,00
1/133000-413000	Hundemarken	2221	3221	23	100,00	100,00		100,00	100,00	
SU 22 / 32	Summe Aufwendungen / Auszahlungen operative Gebarung				100,00	100,00	0,00	100,00	100,00	0,00
SA 0 / SA 1	(0) Nettoergebnis (21 - 22) / (1) Geldfluss operative Gebarung (31 - 32)				0,00	0,00	12,00	0,00	0,00	12,00
SA01	Saldo (01) Haushaltsrücklagen (230 - 240)				0,00	0,00	0,00	0,00	0,00	0,00
SA00	Saldo (00) Nettoergebnis nach Haushaltsrücklagen (Saldo 0 + Saldo 01)				0,00	0,00	12,00			
Investive Gebarung										
SU 33	Summe Einzahlungen investive Gebarung							0,00	0,00	0,00
SU 34	Summe Auszahlungen investive Gebarung							0,00	0,00	0,00

	MVAG	VC QU	Ergebnisvoranschlag			Finanzierungsvoranschlag					
			EH	FH	VA 2025	VA 2024	RA 2023	VA 2025	VA 2024	RA 2023	
SA2			Saldo (2) Geldfluss aus der Investiven Gebarung (33 – 34)			0,00	0,00	0,00			
SA3			Saldo (3) Nettofinanzierungssaldo (Saldo 1 + Saldo 2)			0,00	0,00	12,00			
Finanzierungstätigkeit											
SU 35			Summe Einzahlungen aus der Finanzierungstätigkeit			0,00	0,00	0,00			
SU 36			Summe Auszahlungen aus der Finanzierungstätigkeit			0,00	0,00	0,00			
SA4			Saldo (4) Geldfluss aus der Finanzierungstätigkeit (35 – 36)			0,00	0,00	0,00			
SA5			Saldo (5) Geldfluss aus der voranschlagswirksamen Gebarung (Saldo 3 + Saldo 4)			0,00	0,00	12,00			
16			Feuerwehrwesen								
163			Freiwillige Feuerwehren								
163000			Freiwillige Feuerwehr								
Operative Gebarung											
SU 21 / 31			Summe Erträge / Einzahlungen operative Gebarung			0,00	0,00	0,00			
1/163000-754000			Subventionen an Freiwillige Feuerwehren	2231 3231 26	6.600,00	6.600,00	21.580,00	6.600,00	6.600,00	21.580,00	
SU 22 / 32			Summe Aufwendungen / Auszahlungen operative Gebarung			6.600,00	6.600,00	21.580,00	6.600,00	6.600,00	21.580,00
SA 0 / SA 1			(0) Nettoergebnis (21 - 22) / (1) Geldfluss operative Gebarung (31 – 32)			-6.600,00	-6.600,00	-21.580,00	-6.600,00	-6.600,00	-21.580,00
SA01			Saldo (01) Haushaltsrücklagen (230 - 240)			0,00	0,00	0,00	0,00	0,00	0,00
SA00			Saldo (00) Nettoergebnis nach Haushaltsrücklagen (Saldo 0 + Saldo 01)			-6.600,00	-6.600,00	-21.580,00			
Investive Gebarung											
SU 33			Summe Einzahlungen investive Gebarung			0,00	0,00	0,00			
SU 34			Summe Auszahlungen investive Gebarung			0,00	0,00	0,00			
SA2			Saldo (2) Geldfluss aus der Investiven Gebarung (33 – 34)			0,00	0,00	0,00			
SA3			Saldo (3) Nettofinanzierungssaldo (Saldo 1 + Saldo 2)			-6.600,00	-6.600,00	-21.580,00			
Finanzierungstätigkeit											
SU 35			Summe Einzahlungen aus der Finanzierungstätigkeit			0,00	0,00	0,00			
SU 36			Summe Auszahlungen aus der Finanzierungstätigkeit			0,00	0,00	0,00			
SA4			Saldo (4) Geldfluss aus der Finanzierungstätigkeit (35 – 36)			0,00	0,00	0,00			
SA5			Saldo (5) Geldfluss aus der voranschlagswirksamen Gebarung (Saldo 3 + Saldo 4)			-6.600,00	-6.600,00	-21.580,00			
164			Förderung der Brandbekämpfung und Brandverhütung								
164000			Förderung d.Brandbek.u.Brandverh.								
Operative Gebarung											
SU 21 / 31			Summe Erträge / Einzahlungen operative Gebarung			0,00	0,00	0,00	0,00	0,00	0,00
1/164000-650000			Kreditzinsen	2241 3241 25	100,00	200,00	251,06	100,00	200,00	251,06	
1/164000-670000			Versicherungen FF Kornb. u. Neuh.	2222 3222 24	700,00	700,00	675,85	700,00	700,00	675,85	
1/164000-729100			Sonstige Ausgaben FF	2225 3225 24	2.200,00	1.800,00	1.797,77	2.200,00	1.800,00	1.797,77	

		MVAG VC QU			Ergebnisvoranschlag			Finanzierungsvoranschlag		
		EH	FH		VA 2025	VA 2024	RA 2023	VA 2025	VA 2024	RA 2023
1/164000-757000	Beitrag Bezirksalarmierung	2234	3234	27	2.300,00	2.300,00	2.346,96	2.300,00	2.300,00	2.346,96
SU 22 / 32	Summe Aufwendungen / Auszahlungen operative Gebarung				5.300,00	5.000,00	5.071,64	5.300,00	5.000,00	5.071,64
SA 0 / SA 1	(0) Nettoergebnis (21 - 22) / (1) Geldfluss operative Gebarung (31 - 32)				-5.300,00	-5.000,00	-5.071,64	-5.300,00	-5.000,00	-5.071,64
SA01	Saldo (01) Haushaltsrücklagen (230 - 240)				0,00	0,00	0,00	0,00	0,00	0,00
SA00	Saldo (00) Nettoergebnis nach Haushaltsrücklagen (Saldo 0 + Saldo 01)				-5.300,00	-5.000,00	-5.071,64			
Investive Gebarung										
SU 33	Summe Einzahlungen investive Gebarung							0,00	0,00	0,00
SU 34	Summe Auszahlungen investive Gebarung							0,00	0,00	0,00
SA2	Saldo (2) Geldfluss aus der Investiven Gebarung (33 - 34)							0,00	0,00	0,00
SA3	Saldo (3) Nettofinanzierungssaldo (Saldo 1 + Saldo 2)							-5.300,00	-5.000,00	-5.071,64
Finanzierungstätigkeit										
SU 35	Summe Einzahlungen aus der Finanzierungstätigkeit							0,00	0,00	0,00
1/164000-346000	Tilgung Darlehen		3614	65				5.500,00	5.600,00	5.590,00
SU 36	Summe Auszahlungen aus der Finanzierungstätigkeit							5.500,00	5.600,00	5.590,00
SA4	Saldo (4) Geldfluss aus der Finanzierungstätigkeit (35 - 36)							-5.500,00	-5.600,00	-5.590,00
SA5	Saldo (5) Geldfluss aus der voranschlagswirksamen Gebarung (Saldo 3 + Saldo 4)							-10.800,00	-10.600,00	-10.661,64
164100	Förderung d.Brandbek.u.Brandverh.									
Operative Gebarung										
6/164100+871900	BZ Land NÖ (Ust-Erstattung FW-Fzg.)	2121	3121	1 33	25.000,00	25.000,00		25.000,00	25.000,00	
6/164100+899000	Entnahmen aus Verrechnungsrücklagen zwischen operativer Gebarung und Projekten	2116		1		194.500,00				
SU 21 / 31	Summe Erträge / Einzahlungen operative Gebarung				25.000,00	219.500,00	0,00	25.000,00	25.000,00	0,00
1/164100-680000	Planmäßige Abschreibung	2226			500,00					
SU 22 / 32	Summe Aufwendungen / Auszahlungen operative Gebarung				500,00	0,00	0,00	0,00	0,00	0,00
SA 0 / SA 1	(0) Nettoergebnis (21 - 22) / (1) Geldfluss operative Gebarung (31 - 32)				24.500,00	219.500,00	0,00	25.000,00	25.000,00	0,00
SA01	Saldo (01) Haushaltsrücklagen (230 - 240)				0,00	0,00	0,00	0,00	0,00	0,00
SA00	Saldo (00) Nettoergebnis nach Haushaltsrücklagen (Saldo 0 + Saldo 01)				24.500,00	219.500,00	0,00			
Investive Gebarung										
6/164100+301001	Kapitaltransfers von Ländern (Ust-Erstattung FW-Fzg.)		3331	1 33				25.000,00	25.000,00	
6/164100+301002	Kapitaltransfers von Ländern (Beihilfe Landesfeuerwehrkdo.)		3331	1 33				72.000,00	72.000,00	
6/164100+303000	Kapitaltransfers (Beitrag FF-Schlickenreith)		3331	1 33				97.600,00	146.400,00	
SU 33	Summe Einzahlungen investive Gebarung							194.600,00	243.400,00	0,00
5/164100-040001	Fahrzeuge (HLF2 FF-Schlickenreith)		3414	1 41				243.900,00	462.900,00	
SU 34	Summe Auszahlungen investive Gebarung							243.900,00	462.900,00	0,00

	MVAG	VC QU	Ergebnisvoranschlag			Finanzierungsvoranschlag					
			EH	FH	VA 2025	VA 2024	RA 2023	VA 2025	VA 2024	RA 2023	
SA2											
SA2											
SA3											
Finanzierungstätigkeit											
SU 35											
SU 36											
SA4											
SA5											
18											
180											
180000											
Operative Gebarung											
SU 21 / 31											
1/180000-726000											
SU 22 / 32											
SA 0 / SA 1											
SA01											
SA00											
Investive Gebarung											
SU 33											
SU 34											
SA2											
SA3											
Finanzierungstätigkeit											
SU 35											
SU 36											
SA4											
SA5											

		MVAG		VC QU	Ergebnisvoranschlag			Finanzierungsvoranschlag		
		EH	FH		VA 2025	VA 2024	RA 2023	VA 2025	VA 2024	RA 2023
2 Unterricht, Erziehung, Sport und Wissenschaft										
21	Allgemeinbildender Unterricht									
211	Volksschulen									
211000	Volksschule									
Operative Gebarung										
2/211000+810100	Schülerbetreuung	2114	3114	13	25.700,00	18.500,00	19.160,50	25.700,00	18.500,00	19.165,50
2/211000+813000	Erträge aus der Auflösung von Investitionszuschüssen (Kapitaltransfers)	2127			8.400,00	7.100,00	7.145,65			
2/211000+816100	Personalkostenersatz	2114	3114	13	9.000,00	9.000,00	9.000,00	9.000,00	9.000,00	9.000,00
2/211000+817000	Erträge aus der Auflösung von sonstigen Rückstellungen	2117					2.322,61			
2/211000+829100	Schadenersatzleistungen	2116	3116	18	100,00	100,00		100,00	100,00	
2/211000+861100	Zinszuschuss Schulbaufonds	2121	3121	15	3.800,00	6.000,00	8.120,92	3.800,00	6.000,00	8.120,92
SU 21 / 31	Summe Erträge / Einzahlungen operative Gebarung				47.000,00	40.700,00	45.749,68	38.600,00	33.600,00	36.286,42
1/211000-400000	Lernbehelfe	2221	3221	23	3.500,00	4.000,00	3.941,63	3.500,00	4.000,00	3.941,63
1/211000-400001	Beistellung Unterrichtsmaterial	2221	3221	23	5.500,00	5.500,00	6.763,82	5.500,00	5.500,00	6.763,82
1/211000-400100	Lernbehelfe Nachmittagsbetreuung	2221	3221	23	1.000,00	1.000,00	1.264,87	1.000,00	1.000,00	1.264,87
1/211000-451000	Beheizung	2221	3221	23	12.300,00	12.000,00	8.531,39	12.300,00	12.000,00	8.531,39
1/211000-454000	Reinigungsmittel	2221	3221	23	3.000,00	2.600,00	2.004,12	3.000,00	2.600,00	2.004,12
1/211000-456000	Schreib-, Zeichen- u. sonst. Bueromittel	2221	3221	23	400,00	400,00	318,70	400,00	400,00	318,70
1/211000-457000	Druckwerke	2221	3221	23	300,00	300,00	282,72	300,00	300,00	282,72
1/211000-511000	Bezuege für Vb der Besoldungsgruppe II	2211	3211	20	85.200,00	76.100,00	80.524,58	85.200,00	76.100,00	80.524,58
1/211000-511100	Personalkosten Gemeindearbeiter	2211	3211	20	5.500,00	9.800,00	4.739,16	5.500,00	9.800,00	4.739,16
1/211000-523000	Bezuege Arbeiter nicht ganzj. beschaeft.	2211	3211	20	2.500,00	2.400,00	1.472,71	2.500,00	2.400,00	1.472,71
1/211000-569000	Sonstige Zulagen	2211	3211	20	1.000,00	400,00	308,63	1.000,00	400,00	308,63
1/211000-580000	Dgb Ausgleichsfonds	2212	3212	20	2.000,00	1.700,00	1.745,81	2.000,00	1.700,00	1.745,81
1/211000-582000	Sonst. Dgb zur sozialen Sicherheit	2212	3212	20	11.400,00	10.900,00	10.086,98	11.400,00	10.900,00	10.086,98
1/211000-592000	Dotierung von Rückstellungen für Jubiläumszuwendungen	2214			100,00	100,00	79,20			
1/211000-600000	Strom Beleuchtung	2222	3222	24	9.200,00	13.800,00	12.734,34	9.200,00	13.800,00	12.734,34
1/211000-614000	Instandhaltung von Gebaeuden	2224	3224	24	1.000,00	1.000,00	38,40	1.000,00	1.000,00	38,40
1/211000-618000	Instandhaltung von sonst. Anlagen	2224	3224	24	3.000,00	2.500,00	1.549,33	3.000,00	2.500,00	1.549,33
1/211000-619000	Instandhaltung von Sonderanlagen	2224	3224	24	1.800,00	1.800,00	1.389,33	1.800,00	1.800,00	1.389,33
1/211000-630000	Porto	2222	3222	24	100,00	100,00	156,09	100,00	100,00	156,09
1/211000-631000	Telefon	2222	3222	24	1.300,00	900,00	1.190,81	1.300,00	900,00	1.190,81
1/211000-670000	Versicherungen	2222	3222	24	2.200,00	5.500,00	4.115,50	2.200,00	5.500,00	4.115,50
1/211000-680000	Planmäßige Abschreibung	2226			14.300,00	14.500,00	21.718,40			
1/211000-705000	Operating Leasing	2223	3223	24	105.200,00	107.100,00	100.670,46	105.200,00	107.100,00	100.670,46

		MVAG		VC QU	Ergebnisvoranschlag			Finanzierungsvoranschlag		
		EH	FH		VA 2025	VA 2024	RA 2023	VA 2025	VA 2024	RA 2023
1/211000-711000	Oeffentliche Abgaben	2225	3225	24	4.400,00	4.200,00	4.311,15	4.400,00	4.200,00	4.311,15
1/211000-723000	Repraesentationsausgaben	2225	3225	24	600,00	600,00	638,31	600,00	600,00	638,31
1/211000-728000	Unterrichtsfilmbeitrag	2225	3225	24	1.200,00	1.200,00	1.193,80	1.200,00	1.200,00	1.193,80
SU 22 / 32	Summe Aufwendungen / Auszahlungen operative Gebarung				278.000,00	280.400,00	271.770,24	263.600,00	265.800,00	249.972,64
SA 0 / SA 1	(0) Nettoergebnis (21 - 22) / (1) Geldfluss operative Gebarung (31 - 32)				-231.000,00	-239.700,00	-226.020,56	-225.000,00	-232.200,00	-213.686,22
SA01	Saldo (01) Haushaltsrücklagen (230 - 240)				0,00	0,00	0,00	0,00	0,00	0,00
SA00	Saldo (00) Nettoergebnis nach Haushaltsrücklagen (Saldo 0 + Saldo 01)				-231.000,00	-239.700,00	-226.020,56			
Investive Gebarung										
2/211000+301000	Foerderung Lehrmittel		3331	2 33				400,00	400,00	
2/211000+301001	Kapitaltransfers von Laendern (Schulhof)		3331	2 33					18.600,00	
SU 33	Summe Einzahlungen investive Gebarung							400,00	19.000,00	0,00
1/211000-006000	Sonstige Grundstueckseinrichtungen (Schulhof)		3412	2 40					74.500,00	
1/211000-042000	Schulmoebel, Lehrmittel		3415	2 41				1.000,00	1.000,00	12.208,07
1/211000-042001	Amts-, Betriebs- und Geschäftsausstattung Glasfaser		3415	2 41						4.808,25
1/211000-042100	Ankauf PC		3415	2 41				1.500,00	3.000,00	
SU 34	Summe Auszahlungen investive Gebarung							2.500,00	78.500,00	17.016,32
SA2	Saldo (2) Geldfluss aus der Investiven Gebarung (33 - 34)							-2.100,00	-59.500,00	-17.016,32
SA3	Saldo (3) Nettofinanzierungssaldo (Saldo 1 + Saldo 2)							-227.100,00	-291.700,00	-230.702,54
Finanzierungstätigkeit										
SU 35	Summe Einzahlungen aus der Finanzierungstätigkeit							0,00	0,00	0,00
SU 36	Summe Auszahlungen aus der Finanzierungstätigkeit							0,00	0,00	0,00
SA4	Saldo (4) Geldfluss aus der Finanzierungstätigkeit (35 - 36)							0,00	0,00	0,00
SA5	Saldo (5) Geldfluss aus der voranschlagswirksamen Gebarung (Saldo 3 + Saldo 4)							-227.100,00	-291.700,00	-230.702,54
212	Mittelschulen									
212000	NÖ Mittelschule									
Operative Gebarung										
2/212000+811000	Baurechtszins	2115	3115	14	7.900,00	7.900,00	7.848,72	7.900,00	7.900,00	7.848,72
2/212000+811100	Miet- und Pächtertrag (Musikschule)	2115	3115	14	1.900,00	1.900,00	1.500,00	1.900,00	1.900,00	1.500,00
2/212000+813000	Erträge aus der Auflösung von Investitionszuschüssen (Kapitaltransfers)		2127		3.600,00	1.700,00	1.707,11			
2/212000+816000	Kostenbeiträge (Kostensätze) Schulerhaltungsbeitrag	2114	3114	13	50.700,00	50.900,00	32.476,68	50.700,00	50.900,00	32.476,68
2/212000+829100	Schadenersatzleistungen	2116	3116	18	100,00	100,00		100,00	100,00	
2/212000+861100	Zinsenzuschuss Schulbaufonds	2121	3121	15	3.300,00	4.600,00	6.731,98	3.300,00	4.600,00	6.731,98
SU 21 / 31	Summe Erträge / Einzahlungen operative Gebarung				67.500,00	67.100,00	50.264,49	63.900,00	65.400,00	48.557,38
1/212000-400000	Lernbehelfe	2221	3221	23	3.500,00	4.100,00	3.055,65	3.500,00	4.100,00	3.055,65

		MVAG		VC QU	Ergebnisvoranschlag			Finanzierungsvoranschlag		
		EH	FH		VA 2025	VA 2024	RA 2023	VA 2025	VA 2024	RA 2023
1/212000-400001	Beistellung Unterrichtsmaterial	2221	3221	23	5.200,00	5.200,00	9.356,88	5.200,00	5.200,00	9.356,88
1/212000-451000	Beheizung Gas	2221	3221	23	100,00	500,00	2.879,57	100,00	500,00	1.766,57
1/212000-451100	Beheizung Fernwärme	2221	3221	23	33.300,00	25.500,00	23.900,74	33.300,00	25.500,00	23.900,74
1/212000-454000	Reinigungsmittel	2221	3221	23	3.900,00	3.300,00	3.002,78	3.900,00	3.300,00	3.002,78
1/212000-456000	Schreib-, Zeichen- u. sonst. Bueromittel	2221	3221	23	400,00	400,00	322,74	400,00	400,00	322,74
1/212000-457000	Druckwerke	2221	3221	23	400,00	400,00	90,96	400,00	400,00	90,96
1/212000-511000	Bezuege für Vb der Besoldungsgruppe II	2211	3211	20	48.800,00	45.600,00	41.891,52	48.800,00	45.600,00	41.891,52
1/212000-511100	Personalkosten Gemeindearbeiter	2211	3211	20	4.000,00	7.000,00	3.339,14	4.000,00	7.000,00	3.339,14
1/212000-523000	Bezuege Arbeiter nicht ganzj. beschaeft.	2211	3211	20		500,00			500,00	
1/212000-569000	Sonstige Zulagen	2211	3211	20	100,00	100,00		100,00	100,00	
1/212000-580000	Dgb Ausgleichsfonds	2212	3212	20	1.900,00	1.700,00	1.549,96	1.900,00	1.700,00	1.549,96
1/212000-582000	Sonst. Dgb zur sozialen Sicherheit	2212	3212	20	10.500,00	9.600,00	8.966,64	10.500,00	9.600,00	8.966,64
1/212000-600000	Strom Beleuchtung	2222	3222	24	8.000,00	12.000,00	11.688,19	8.000,00	12.000,00	11.688,19
1/212000-614000	Instandhaltung von Gebaeuden	2224	3224	24	1.500,00	1.500,00	140,08	1.500,00	1.500,00	140,08
1/212000-618000	Instandhaltung von sonst. Anlagen	2224	3224	24	2.000,00	2.000,00	2.293,53	2.000,00	2.000,00	2.293,53
1/212000-619000	Instandhaltung von Sonderanlagen	2224	3224	24	4.000,00	4.000,00	5.137,64	4.000,00	4.000,00	5.137,64
1/212000-630000	Porto	2222	3222	24	100,00	100,00		100,00	100,00	
1/212000-631000	Telefon, Internet	2222	3222	24	3.500,00	2.500,00	3.529,09	3.500,00	2.500,00	3.529,09
1/212000-670000	Versicherungen	2222	3222	24	4.200,00	6.200,00	6.163,79	4.200,00	6.200,00	6.163,79
1/212000-680000	Planmäßige Abschreibung	2226			20.100,00	13.500,00	15.508,80			
1/212000-683000	Verluste aus dem Abgang von Sachanlagen und immateriellen Vermögenswerten	2226		2			2.160,01			
1/212000-700000	Miete Sporthalle	2223	3223	24	18.000,00	17.700,00	18.255,96	18.000,00	17.700,00	18.255,96
1/212000-705000	Operating Leasing	2223	3223	24	35.100,00	35.700,00	33.556,82	35.100,00	35.700,00	33.556,82
1/212000-711000	Oeffentliche Abgaben	2225	3225	24	13.000,00	12.800,00	13.092,81	13.000,00	12.800,00	13.092,81
1/212000-723000	Repraesentationsausgaben	2225	3225	24	600,00	600,00	767,45	600,00	600,00	617,45
1/212000-725000	Lehrer- und Schuelerbuecherei	2225	3225	24	1.000,00	1.000,00	607,80	1.000,00	1.000,00	607,80
1/212000-728000	Unterrichtsfilmbeitrag	2225	3225	24	900,00	900,00	959,27	900,00	900,00	959,27
1/212000-729000	Sonstige Ausgaben	2225	3225	24	1.300,00	1.300,00	796,04	1.300,00	1.300,00	796,04
SU 22 / 32	Summe Aufwendungen / Auszahlungen operative Gebarung				225.400,00	215.700,00	213.013,86	205.300,00	202.200,00	194.082,05
SA 0 / SA 1	(0) Nettoergebnis (21 - 22) / (1) Geldfluss operative Gebarung (31 - 32)				-157.900,00	-148.600,00	-162.749,37	-141.400,00	-136.800,00	-145.524,67
SA01	Saldo (01) Haushaltsrücklagen (230 - 240)				0,00	0,00	0,00	0,00	0,00	0,00
SA00	Saldo (00) Nettoergebnis nach Haushaltsrücklagen (Saldo 0 + Saldo 01)				-157.900,00	-148.600,00	-162.749,37			
Investive Gebarung										
2/212000+301000	Foerd. Lehrmittel Schul-KG-Fonds		3331	2 33				400,00	400,00	
2/212000+301001	Kapitaltransfers von Ländern (Schulhof)		3331	2 33					18.600,00	
SU 33	Summe Einzahlungen investive Gebarung							400,00	19.000,00	0,00

		MVAG		VC	QU	Ergebnisvoranschlag			Finanzierungsvoranschlag				
		EH	FH			VA 2025	VA 2024	RA 2023	VA 2025	VA 2024	RA 2023		
1/212000-006000	Sonstige Grundstückseinrichtungen (Schulhof)		3412	2	40					74.500,00		375,00	
1/212000-042000	Schulmoebel, Lehrmittel		3415	2	41					1.000,00		6.052,34	
1/212000-042001	Amts-, Betriebs- und Geschäftsausstattung Glasfaser		3415	2	41							4.808,25	
1/212000-042100	Ankauf PC		3415	2	41					2.000,00		10.172,66	
1/212000-050000	Sonderanlagen		3412	2	40							2.864,74	
SU 34	Summe Auszahlungen investive Gebarung									3.000,00		77.500,00	24.272,99
SA2	Saldo (2) Geldfluss aus der Investiven Gebarung (33 – 34)									-2.600,00		-58.500,00	-24.272,99
SA3	Saldo (3) Nettofinanzierungssaldo (Saldo 1 + Saldo 2)									-144.000,00		-195.300,00	-169.797,66
Finanzierungstätigkeit													
SU 35	Summe Einzahlungen aus der Finanzierungstätigkeit									0,00		0,00	0,00
SU 36	Summe Auszahlungen aus der Finanzierungstätigkeit									0,00		0,00	0,00
SA4	Saldo (4) Geldfluss aus der Finanzierungstätigkeit (35 – 36)									0,00		0,00	0,00
SA5	Saldo (5) Geldfluss aus der voranschlagswirksamen Gebarung (Saldo 3 + Saldo 4)									-144.000,00		-195.300,00	-169.797,66
213	Sonderschulen												
213000	Sonderschulen												
Operative Gebarung													
SU 21 / 31	Summe Erträge / Einzahlungen operative Gebarung					0,00	0,00	0,00		0,00		0,00	0,00
1/213000-752000	Transfers an Gemeinden, Gemeindeverbände (Schulumlagen allg.)		2231	3231	26	40.000,00	23.600,00	15.146,12		40.000,00		23.600,00	15.146,12
SU 22 / 32	Summe Aufwendungen / Auszahlungen operative Gebarung					40.000,00	23.600,00	15.146,12		40.000,00		23.600,00	15.146,12
SA 0 / SA 1	(0) Nettoergebnis (21 - 22) / (1) Geldfluss operative Gebarung (31 – 32)					-40.000,00	-23.600,00	-15.146,12		-40.000,00		-23.600,00	-15.146,12
SA01	Saldo (01) Haushaltsrücklagen (230 - 240)					0,00	0,00	0,00		0,00		0,00	0,00
SA00	Saldo (00) Nettoergebnis nach Haushaltsrücklagen (Saldo 0 + Saldo 01)					-40.000,00	-23.600,00	-15.146,12					
Investive Gebarung													
SU 33	Summe Einzahlungen investive Gebarung									0,00		0,00	0,00
SU 34	Summe Auszahlungen investive Gebarung									0,00		0,00	0,00
SA2	Saldo (2) Geldfluss aus der Investiven Gebarung (33 – 34)									0,00		0,00	0,00
SA3	Saldo (3) Nettofinanzierungssaldo (Saldo 1 + Saldo 2)									-40.000,00		-23.600,00	-15.146,12
Finanzierungstätigkeit													
SU 35	Summe Einzahlungen aus der Finanzierungstätigkeit									0,00		0,00	0,00
SU 36	Summe Auszahlungen aus der Finanzierungstätigkeit									0,00		0,00	0,00
SA4	Saldo (4) Geldfluss aus der Finanzierungstätigkeit (35 – 36)									0,00		0,00	0,00
SA5	Saldo (5) Geldfluss aus der voranschlagswirksamen Gebarung (Saldo 3 + Saldo 4)									-40.000,00		-23.600,00	-15.146,12

		MVAG VC QU			Ergebnisvoranschlag			Finanzierungsvoranschlag		
		EH	FH		VA 2025	VA 2024	RA 2023	VA 2025	VA 2024	RA 2023
214	Polytechnische Schulen									
214000	Schulen der Polytechn. Lehrgänge									
Operative Gebarung										
SU 21 / 31	Summe Erträge / Einzahlungen operative Gebarung				0,00	0,00	0,00	0,00	0,00	0,00
1/214000-752000	Transfers an Gemeinden, Gemeindeverbände (Schulumlage PTL)	2231	3231	26	2.600,00	20.400,00	20.502,01	2.600,00	20.400,00	20.502,01
SU 22 / 32	Summe Aufwendungen / Auszahlungen operative Gebarung				2.600,00	20.400,00	20.502,01	2.600,00	20.400,00	20.502,01
SA 0 / SA 1	(0) Nettoergebnis (21 - 22) / (1) Geldfluss operative Gebarung (31 – 32)				-2.600,00	-20.400,00	-20.502,01	-2.600,00	-20.400,00	-20.502,01
SA01	Saldo (01) Haushaltsrücklagen (230 - 240)				0,00	0,00	0,00	0,00	0,00	0,00
SA00	Saldo (00) Nettoergebnis nach Haushaltsrücklagen (Saldo 0 + Saldo 01)				-2.600,00	-20.400,00	-20.502,01			
Investive Gebarung										
SU 33	Summe Einzahlungen investive Gebarung							0,00	0,00	0,00
SU 34	Summe Auszahlungen investive Gebarung							0,00	0,00	0,00
SA2	Saldo (2) Geldfluss aus der Investiven Gebarung (33 – 34)							0,00	0,00	0,00
SA3	Saldo (3) Nettofinanzierungssaldo (Saldo 1 + Saldo 2)							-2.600,00	-20.400,00	-20.502,01
Finanzierungstätigkeit										
SU 35	Summe Einzahlungen aus der Finanzierungstätigkeit							0,00	0,00	0,00
SU 36	Summe Auszahlungen aus der Finanzierungstätigkeit							0,00	0,00	0,00
SA4	Saldo (4) Geldfluss aus der Finanzierungstätigkeit (35 – 36)							0,00	0,00	0,00
SA5	Saldo (5) Geldfluss aus der voranschlagswirksamen Gebarung (Saldo 3 + Saldo 4)							-2.600,00	-20.400,00	-20.502,01
22	Berufsbildender Unterricht; Anstalten der Bildung für Lehrerinnen und Lehrer sowie Erzieherinnen und Erzieher									
220	Berufsbildende Pflichtschulen									
220000	Berufsbildende Pflichtschulen									
Operative Gebarung										
SU 21 / 31	Summe Erträge / Einzahlungen operative Gebarung				0,00	0,00	0,00	0,00	0,00	0,00
1/220000-751000	Transfers an Länder, Landesfonds und Landeskammern (Berufsschülerhaltungsbeitrag)	2231	3231	26	57.100,00	63.500,00	56.350,00	57.100,00	63.500,00	56.350,00
SU 22 / 32	Summe Aufwendungen / Auszahlungen operative Gebarung				57.100,00	63.500,00	56.350,00	57.100,00	63.500,00	56.350,00
SA 0 / SA 1	(0) Nettoergebnis (21 - 22) / (1) Geldfluss operative Gebarung (31 – 32)				-57.100,00	-63.500,00	-56.350,00	-57.100,00	-63.500,00	-56.350,00
SA01	Saldo (01) Haushaltsrücklagen (230 - 240)				0,00	0,00	0,00	0,00	0,00	0,00
SA00	Saldo (00) Nettoergebnis nach Haushaltsrücklagen (Saldo 0 + Saldo 01)				-57.100,00	-63.500,00	-56.350,00			
Investive Gebarung										
SU 33	Summe Einzahlungen investive Gebarung							0,00	0,00	0,00
SU 34	Summe Auszahlungen investive Gebarung							0,00	0,00	0,00
SA2	Saldo (2) Geldfluss aus der Investiven Gebarung (33 – 34)							0,00	0,00	0,00

		MVAG VC QU			Ergebnisvoranschlag			Finanzierungsvoranschlag		
		EH	FH		VA 2025	VA 2024	RA 2023	VA 2025	VA 2024	RA 2023
SA3	Saldo (3) Nettofinanzierungssaldo (Saldo 1 + Saldo 2)							-57.100,00	-63.500,00	-56.350,00
Finanzierungstätigkeit										
SU 35	Summe Einzahlungen aus der Finanzierungstätigkeit							0,00	0,00	0,00
SU 36	Summe Auszahlungen aus der Finanzierungstätigkeit							0,00	0,00	0,00
SA4	Saldo (4) Geldfluss aus der Finanzierungstätigkeit (35 – 36)							0,00	0,00	0,00
SA5	Saldo (5) Geldfluss aus der voranschlagswirksamen Gebarung (Saldo 3 + Saldo 4)							-57.100,00	-63.500,00	-56.350,00
23	Förderung des Unterrichts									
232	Schülerinnen- und Schülerbetreuung									
232000	Schülerinnen- und Schülerbetreuung									
Operative Gebarung										
SU 21 / 31	Summe Erträge / Einzahlungen operative Gebarung				0,00	0,00	0,00	0,00	0,00	0,00
1/232000-511000	Bezüge VB II	2211	3211	20	2.300,00	1.700,00	1.708,52	2.300,00	1.700,00	1.708,52
1/232000-580000	DGB Ausgleichsfonds	2212	3212	20	100,00	100,00	63,23	100,00	100,00	63,23
1/232000-582000	Sonst. Dgb zur sozialen Sicherheit	2212	3212	20	500,00	500,00	366,97	500,00	500,00	366,97
SU 22 / 32	Summe Aufwendungen / Auszahlungen operative Gebarung				2.900,00	2.300,00	2.138,72	2.900,00	2.300,00	2.138,72
SA 0 / SA 1	(0) Nettoergebnis (21 - 22) / (1) Geldfluss operative Gebarung (31 – 32)				-2.900,00	-2.300,00	-2.138,72	-2.900,00	-2.300,00	-2.138,72
SA01	Saldo (01) Haushaltsrücklagen (230 - 240)				0,00	0,00	0,00	0,00	0,00	0,00
SA00	Saldo (00) Nettoergebnis nach Haushaltsrücklagen (Saldo 0 + Saldo 01)				-2.900,00	-2.300,00	-2.138,72			
Investive Gebarung										
SU 33	Summe Einzahlungen investive Gebarung							0,00	0,00	0,00
SU 34	Summe Auszahlungen investive Gebarung							0,00	0,00	0,00
SA2	Saldo (2) Geldfluss aus der Investiven Gebarung (33 – 34)							0,00	0,00	0,00
SA3	Saldo (3) Nettofinanzierungssaldo (Saldo 1 + Saldo 2)							-2.900,00	-2.300,00	-2.138,72
Finanzierungstätigkeit										
SU 35	Summe Einzahlungen aus der Finanzierungstätigkeit							0,00	0,00	0,00
SU 36	Summe Auszahlungen aus der Finanzierungstätigkeit							0,00	0,00	0,00
SA4	Saldo (4) Geldfluss aus der Finanzierungstätigkeit (35 – 36)							0,00	0,00	0,00
SA5	Saldo (5) Geldfluss aus der voranschlagswirksamen Gebarung (Saldo 3 + Saldo 4)							-2.900,00	-2.300,00	-2.138,72
24	Vorschulische Erziehung									
240	Kindergärten									
240000	Kindergärten									
Operative Gebarung										
2/240000+810000	Elternbeiträge	2114	3114	13	18.500,00	17.800,00	18.054,78	18.500,00	17.800,00	18.230,21

		MVAG		VC QU	Ergebnisvoranschlag			Finanzierungsvoranschlag		
		EH	FH		VA 2025	VA 2024	RA 2023	VA 2025	VA 2024	RA 2023
2/240000+810001	Erträge aus Leistungen (Stromeinlieferung)	2114	3114	13	400,00	400,00	403,67	400,00	400,00	403,67
2/240000+810100	Nachmittags-/Ferienbetreuung	2114	3114	13	9.900,00	6.400,00	8.764,53	9.900,00	6.400,00	8.528,22
2/240000+813000	Erträge aus der Auflösung von Investitionszuschüssen (Kapitaltransfers)	2127			41.200,00	41.200,00	41.154,43			
2/240000+816000	Kostenbeiträge (Kostenersätze) TBE für sonstige Leistungen	2114	3114		3.000,00	5.000,00		3.000,00	5.000,00	
2/240000+816100	Ersätze für Entlohnung der HelferIn	2114	3114	13	9.000,00	14.300,00	6.933,09	9.000,00	14.300,00	6.933,09
2/240000+817000	Erträge aus der Auflösung von sonstigen Rückstellungen	2117			12.400,00		8.845,11			
2/240000+828000	Ersätze für Beförderung von Kindern	2116	3116	18	16.000,00	16.000,00	15.563,30	16.000,00	16.000,00	15.951,48
2/240000+829100	Schadenersatzleistungen	2116	3116	18	100,00	100,00		100,00	100,00	
2/240000+861000	Transfers von Ländern, Landesfonds (Kinderbetreuungspaket)	2121	3121	15	130.000,00	100.000,00		130.000,00	100.000,00	
2/240000+861001	Transfers von Ländern (Kinderbetreuung Personalschlüssel)	2121	3121		15.000,00			15.000,00		
2/240000+861100	Zinsenzuschuss des Landes	2121	3121	15	4.600,00	6.000,00	8.128,27	4.600,00	6.000,00	8.128,27
2/240000+861200	Zinsenzuschuss Schul- und Kindergartenfonds	2121	3121	15			1.488,77			1.488,77
SU 21 / 31	Summe Erträge / Einzahlungen operative Gebarung				260.100,00	207.200,00	109.335,95	206.500,00	166.000,00	59.663,71
1/240000-400000	Lernbehelfe, Spiele	2221	3221	23	18.500,00	17.800,00	17.636,22	18.500,00	17.800,00	17.504,76
1/240000-400100	Lernbehelfe TBE	2221	3221	23	1.000,00	1.000,00	916,41	1.000,00	1.000,00	916,41
1/240000-400200	Integrationsgeld	2221	3221	23	100,00	100,00		100,00	100,00	
1/240000-451000	Beheizung	2221	3221	23	13.400,00	13.900,00	12.887,26	13.400,00	13.900,00	12.887,26
1/240000-454000	Reinigungsmittel	2221	3221	23	4.500,00	5.200,00	5.314,86	4.500,00	5.200,00	5.314,86
1/240000-456000	Schreib-, Zeichen- u. sonst. Büromaterial	2221	3221	23	400,00	300,00	323,47	400,00	300,00	323,47
1/240000-459000	Sonstige Verbrauchsgüter	2221	3221	23	200,00	300,00	41,24	200,00	300,00	41,24
1/240000-511000	Bezüge VB II	2211	3211	20	365.000,00	285.600,00	236.643,60	365.000,00	285.600,00	236.643,60
1/240000-511100	Personalkosten Gemeindearbeiter	2211	3211	20	4.500,00	6.000,00	3.806,50	4.500,00	6.000,00	3.806,50
1/240000-511200	Personalkosten TBE Leitung	2211	3211	20	45.000,00	45.000,00	30.828,50	45.000,00	45.000,00	30.828,50
1/240000-523000	Bezüge Arbeiter nicht gj. besch.	2211	3211	20	7.000,00	8.000,00	10.698,34	7.000,00	8.000,00	10.698,34
1/240000-569000	Sonstige Zulagen	2211	3211	20	900,00	900,00	968,04	900,00	900,00	968,04
1/240000-580000	DGB Ausgleichsfonds	2212	3212	20	11.200,00	10.600,00	9.221,21	11.200,00	10.600,00	9.221,21
1/240000-582000	Sonst. Dgb zur sozialen Sicherheit	2212	3212	20	67.300,00	62.200,00	54.390,55	67.300,00	62.200,00	54.390,55
1/240000-591000	Dotierung von Rückstellungen für Abfertigungen	2214			1.500,00	1.300,00				
1/240000-592000	Dotierung von Rückstellungen für Jubiläumswendungen	2214			2.700,00	1.900,00	82,47			
1/240000-600000	Strom Beleuchtung	2222	3222	24	7.700,00	11.500,00	10.982,28	7.700,00	11.500,00	10.982,28
1/240000-614000	Instandhaltung von Gebäuden	2224	3224	24	2.500,00	1.500,00	2.223,59	2.500,00	1.500,00	2.223,59
1/240000-618000	Instandhaltung von sonst. Anlagen	2224	3224	24	6.500,00	6.500,00	9.224,46	6.500,00	6.500,00	9.224,46

		MVAG		VC QU	Ergebnisvoranschlag			Finanzierungsvoranschlag		
		EH	FH		VA 2025	VA 2024	RA 2023	VA 2025	VA 2024	RA 2023
1/240000-621000	Sonstige Transporte	2222	3222	24	48.000,00	48.000,00	48.259,60	48.000,00	48.000,00	50.433,24
1/240000-631000	Telefon	2222	3222	24	1.500,00	1.400,00	1.555,74	1.500,00	1.400,00	1.555,74
1/240000-640000	Steuerberatungskosten	2222	3222	24	400,00	400,00	400,00	400,00	400,00	400,00
1/240000-650000	Kreditzinsen	2241	3241	25	13.700,00	17.400,00	18.326,49	13.700,00	17.400,00	18.326,49
1/240000-670000	Versicherungen	2222	3222	24	3.500,00	3.500,00	3.519,89	3.500,00	3.500,00	3.519,89
1/240000-680000	Planmäßige Abschreibung	2226			84.400,00	83.100,00	82.920,78			
1/240000-711000	Steuern und Abgaben	2225	3225	24	2.000,00	2.000,00	2.429,77	2.000,00	2.000,00	2.429,77
1/240000-728000	Schulungskosten und Grundausbildung	2225	3225	24	500,00	500,00	172,00	500,00	500,00	172,00
SU 22 / 32	Summe Aufwendungen / Auszahlungen operative Gebarung				713.900,00	635.900,00	563.773,27	625.300,00	549.600,00	482.812,20
SA 0 / SA 1	(0) Nettoergebnis (21 - 22) / (1) Geldfluss operative Gebarung (31 - 32)				-453.800,00	-428.700,00	-454.437,32	-418.800,00	-383.600,00	-423.148,49
SA01	Saldo (01) Haushaltsrücklagen (230 - 240)				0,00	0,00	0,00	0,00	0,00	0,00
SA00	Saldo (00) Nettoergebnis nach Haushaltsrücklagen (Saldo 0 + Saldo 01)				-453.800,00	-428.700,00	-454.437,32			
Investive Gebarung										
SU 33	Summe Einzahlungen investive Gebarung							0,00	0,00	0,00
1/240000-042000	Betriebsausstattung		3415	2 41				23.000,00	1.000,00	1.650,00
SU 34	Summe Auszahlungen investive Gebarung							23.000,00	1.000,00	1.650,00
SA2	Saldo (2) Geldfluss aus der Investiven Gebarung (33 - 34)							-23.000,00	-1.000,00	-1.650,00
SA3	Saldo (3) Nettofinanzierungssaldo (Saldo 1 + Saldo 2)							-441.800,00	-384.600,00	-424.798,49
Finanzierungstätigkeit										
SU 35	Summe Einzahlungen aus der Finanzierungstätigkeit							0,00	0,00	0,00
1/240000-346000	Tilgung Darlehen		3614	65				90.300,00	90.400,00	90.453,24
SU 36	Summe Auszahlungen aus der Finanzierungstätigkeit							90.300,00	90.400,00	90.453,24
SA4	Saldo (4) Geldfluss aus der Finanzierungstätigkeit (35 - 36)							-90.300,00	-90.400,00	-90.453,24
SA5	Saldo (5) Geldfluss aus der voranschlagswirksamen Gebarung (Saldo 3 + Saldo 4)							-532.100,00	-475.000,00	-515.251,73
26	Sport und außerschulische Leibeserziehung									
262	Sportplätze									
262000	Sportplätze									
Operative Gebarung										
SU 21 / 31	Summe Erträge / Einzahlungen operative Gebarung				0,00	0,00	0,00	0,00	0,00	0,00
1/262000-680000	Planmäßige Abschreibung		2226		7.700,00	7.700,00	7.729,02			
SU 22 / 32	Summe Aufwendungen / Auszahlungen operative Gebarung				7.700,00	7.700,00	7.729,02	0,00	0,00	0,00
SA 0 / SA 1	(0) Nettoergebnis (21 - 22) / (1) Geldfluss operative Gebarung (31 - 32)				-7.700,00	-7.700,00	-7.729,02	0,00	0,00	0,00
SA01	Saldo (01) Haushaltsrücklagen (230 - 240)				0,00	0,00	0,00	0,00	0,00	0,00
SA00	Saldo (00) Nettoergebnis nach Haushaltsrücklagen (Saldo 0 + Saldo 01)				-7.700,00	-7.700,00	-7.729,02			
Investive Gebarung										
SU 33	Summe Einzahlungen investive Gebarung							0,00	0,00	0,00

		MVAG VC QU			Ergebnisvoranschlag			Finanzierungsvoranschlag		
		EH	FH		VA 2025	VA 2024	RA 2023	VA 2025	VA 2024	RA 2023
SU 34	Summe Auszahlungen investive Gebarung							0,00	0,00	0,00
SA2	Saldo (2) Geldfluss aus der Investiven Gebarung (33 – 34)							0,00	0,00	0,00
SA3	Saldo (3) Nettofinanzierungssaldo (Saldo 1 + Saldo 2)							0,00	0,00	0,00
Finanzierungstätigkeit										
SU 35	Summe Einzahlungen aus der Finanzierungstätigkeit							0,00	0,00	0,00
SU 36	Summe Auszahlungen aus der Finanzierungstätigkeit							0,00	0,00	0,00
SA4	Saldo (4) Geldfluss aus der Finanzierungstätigkeit (35 – 36)							0,00	0,00	0,00
SA5	Saldo (5) Geldfluss aus der voranschlagswirksamen Gebarung (Saldo 3 + Saldo 4)							0,00	0,00	0,00
262001	Kunstrasenplatz									
Operative Gebarung										
2/262001+811000	Mieteinnahmen Kunstrasenplatz	2115	3115	14	25.000,00	15.500,00	22.931,72	25.000,00	15.500,00	20.405,85
2/262001+813000	Erträge aus der Auflösung von Investitionszuschüssen (Kapitaltransfers)		2127		17.800,00	17.800,00	17.756,56			
SU 21 / 31	Summe Erträge / Einzahlungen operative Gebarung				42.800,00	33.300,00	40.688,28	25.000,00	15.500,00	20.405,85
1/262001-511100	Personalkosten Gemeindearbeiter	2211	3211	20	2.500,00	4.000,00	1.199,25	2.500,00	4.000,00	1.199,25
1/262001-600000	Strom Kunstrasenplatz	2222	3222	24	2.300,00	3.500,00	3.514,62	2.300,00	3.500,00	3.514,62
1/262001-613000	Instandhaltung Kunstrasenplatz	2224	3224	24	2.500,00	3.000,00	923,68	2.500,00	3.000,00	688,76
1/262001-640000	Rechts- und Beratungsaufwand	2222	3222	24	200,00	200,00	200,00	200,00	200,00	200,00
1/262001-680000	Planmäßige Abschreibung	2226			27.600,00	27.600,00	27.610,03			
1/262001-700000	Pacht Kunstrasenplatz	2223	3223	24	700,00	700,00	663,72	700,00	700,00	663,72
1/262001-720000	Kostenbeiträge (Kostenersätze) für Leistungen (Interne Vergütung)	2225	3225	24	800,00	800,00	800,00	800,00	800,00	800,00
SU 22 / 32	Summe Aufwendungen / Auszahlungen operative Gebarung				36.600,00	39.800,00	34.911,30	9.000,00	12.200,00	7.066,35
SA 0 / SA 1	(0) Nettoergebnis (21 - 22) / (1) Geldfluss operative Gebarung (31 – 32)				6.200,00	-6.500,00	5.776,98	16.000,00	3.300,00	13.339,50
SA01	Saldo (01) Haushaltsrücklagen (230 - 240)				0,00	0,00	0,00	0,00	0,00	0,00
SA00	Saldo (00) Nettoergebnis nach Haushaltsrücklagen (Saldo 0 + Saldo 01)				6.200,00	-6.500,00	5.776,98			
Investive Gebarung										
SU 33	Summe Einzahlungen investive Gebarung							0,00	0,00	0,00
SU 34	Summe Auszahlungen investive Gebarung							0,00	0,00	0,00
SA2	Saldo (2) Geldfluss aus der Investiven Gebarung (33 – 34)							0,00	0,00	0,00
SA3	Saldo (3) Nettofinanzierungssaldo (Saldo 1 + Saldo 2)							16.000,00	3.300,00	13.339,50
Finanzierungstätigkeit										
SU 35	Summe Einzahlungen aus der Finanzierungstätigkeit							0,00	0,00	0,00
SU 36	Summe Auszahlungen aus der Finanzierungstätigkeit							0,00	0,00	0,00
SA4	Saldo (4) Geldfluss aus der Finanzierungstätigkeit (35 – 36)							0,00	0,00	0,00
SA5	Saldo (5) Geldfluss aus der voranschlagswirksamen Gebarung (Saldo 3 + Saldo 4)							16.000,00	3.300,00	13.339,50

		MVAG VC QU			Ergebnisvoranschlag			Finanzierungsvoranschlag		
		EH	FH		VA 2025	VA 2024	RA 2023	VA 2025	VA 2024	RA 2023
263	Turn- und Sporthallen									
263000	Turn- und Sporthallen									
Operative Gebarung										
2/263000+811000	Miete Sporthalle	2115	3115	14	22.400,00	19.800,00	22.365,53	22.400,00	19.800,00	22.365,53
SU 21 / 31	Summe Erträge / Einzahlungen operative Gebarung				22.400,00	19.800,00	22.365,53	22.400,00	19.800,00	22.365,53
1/263000-451000	Beheizung Sporthalle	2221	3221	23	6.100,00	9.100,00	10.324,41	6.100,00	9.100,00	10.324,41
1/263000-454000	Reinigungsmittel Sporthalle	2221	3221	23	900,00	900,00	1.068,49	900,00	900,00	1.068,49
1/263000-511000	Bezüge für Vb der Besoldungsgruppe II	2211	3211	20	14.300,00	13.600,00	12.738,65	14.300,00	13.600,00	12.738,65
1/263000-569000	Sonstige Zulagen	2211	3211	20	200,00			200,00		
1/263000-580000	Dgb Ausgleichsfonds	2212	3212	20	500,00	500,00	471,35	500,00	500,00	471,35
1/263000-582000	Sonst. Dgb zur sozialen Sicherheit	2212	3212	20	2.900,00	2.800,00	2.709,27	2.900,00	2.800,00	2.709,27
1/263000-592000	Dotierung von Rückstellungen für Jubiläumszuwendungen	2214					33,28			
1/263000-600000	Strom Beleuchtung Sporthalle	2222	3222	24	300,00	500,00		300,00	500,00	
1/263000-614000	Instandhaltung von Gebaeuden	2224	3224	24	500,00	1.000,00	111,18	500,00	1.000,00	111,18
1/263000-640000	Rechts- und Beratungsaufwand	2222	3222	24	200,00	200,00	200,00	200,00	200,00	200,00
1/263000-711000	Steuern und Abgaben Sporthalle	2225	3225	24	800,00	800,00	767,82	800,00	800,00	767,82
SU 22 / 32	Summe Aufwendungen / Auszahlungen operative Gebarung				26.700,00	29.400,00	28.424,45	26.700,00	29.400,00	28.391,17
SA 0 / SA 1	(0) Nettoergebnis (21 - 22) / (1) Geldfluss operative Gebarung (31 - 32)				-4.300,00	-9.600,00	-6.058,92	-4.300,00	-9.600,00	-6.025,64
SA01	Saldo (01) Haushaltsrücklagen (230 - 240)				0,00	0,00	0,00	0,00	0,00	0,00
SA00	Saldo (00) Nettoergebnis nach Haushaltsrücklagen (Saldo 0 + Saldo 01)				-4.300,00	-9.600,00	-6.058,92			
Investive Gebarung										
SU 33	Summe Einzahlungen investive Gebarung							0,00	0,00	0,00
SU 34	Summe Auszahlungen investive Gebarung							0,00	0,00	0,00
SA2	Saldo (2) Geldfluss aus der Investiven Gebarung (33 - 34)							0,00	0,00	0,00
SA3	Saldo (3) Nettofinanzierungssaldo (Saldo 1 + Saldo 2)							-4.300,00	-9.600,00	-6.025,64
Finanzierungstätigkeit										
SU 35	Summe Einzahlungen aus der Finanzierungstätigkeit							0,00	0,00	0,00
SU 36	Summe Auszahlungen aus der Finanzierungstätigkeit							0,00	0,00	0,00
SA4	Saldo (4) Geldfluss aus der Finanzierungstätigkeit (35 - 36)							0,00	0,00	0,00
SA5	Saldo (5) Geldfluss aus der voranschlagswirksamen Gebarung (Saldo 3 + Saldo 4)							-4.300,00	-9.600,00	-6.025,64
265	Tennisplätze und -hallen									
265000	Tennisklubhaus									
Operative Gebarung										
2/265000+813000	Erträge aus der Auflösung von Investitionszuschüssen (Kapitaltransfers)	2127				1.500,00				

		MVAG		VC QU	Ergebnisvoranschlag			Finanzierungsvoranschlag		
		EH	FH		VA 2025	VA 2024	RA 2023	VA 2025	VA 2024	RA 2023
2/265000+861000	Transfers von Ländern (Zinsenzuschuss)	2121	3121	15		8.400,00			8.400,00	
SU 21 / 31	Summe Erträge / Einzahlungen operative Gebarung				0,00	9.900,00	0,00	0,00	8.400,00	0,00
1/265000-650000	Zinsen für Finanzschulden in Euro	2241	3241	25		8.400,00			8.400,00	
1/265000-680000	Planmäßige Abschreibung	2226				10.000,00				
SU 22 / 32	Summe Aufwendungen / Auszahlungen operative Gebarung				0,00	18.400,00	0,00	0,00	8.400,00	0,00
SA 0 / SA 1	(0) Nettoergebnis (21 - 22) / (1) Geldfluss operative Gebarung (31 - 32)				0,00	-8.500,00	0,00	0,00	0,00	0,00
SA01	Saldo (01) Haushaltsrücklagen (230 - 240)				0,00	0,00	0,00	0,00	0,00	0,00
SA00	Saldo (00) Nettoergebnis nach Haushaltsrücklagen (Saldo 0 + Saldo 01)				0,00	-8.500,00	0,00			
Investive Gebarung										
6/265000+301001	Kapitaltransfers von Ländern (Sportabteilung NÖ)		3331	1 33					50.000,00	
6/265000+301002	Kapitaltransfers von Ländern (RU 3)		3331	1 33					6.700,00	
6/265000+307000	Kapitaltransfers Organisationen ohne Erwerbszweck (Tennisverein)		3334	1 34					25.000,00	
SU 33	Summe Einzahlungen investive Gebarung							0,00	81.700,00	0,00
5/265000-010000	Gebäude und Bauten		3413	1 40					500.000,00	
SU 34	Summe Auszahlungen investive Gebarung							0,00	500.000,00	0,00
SA2	Saldo (2) Geldfluss aus der Investiven Gebarung (33 - 34)							0,00	-418.300,00	0,00
SA3	Saldo (3) Nettofinanzierungssaldo (Saldo 1 + Saldo 2)							0,00	-418.300,00	0,00
Finanzierungstätigkeit										
6/265000+346000	Investitionsdarlehen von Finanzunternehmen		3514	1 55					418.300,00	
SU 35	Summe Einzahlungen aus der Finanzierungstätigkeit							0,00	418.300,00	0,00
SU 36	Summe Auszahlungen aus der Finanzierungstätigkeit							0,00	0,00	0,00
SA4	Saldo (4) Geldfluss aus der Finanzierungstätigkeit (35 - 36)							0,00	418.300,00	0,00
SA5	Saldo (5) Geldfluss aus der voranschlagswirksamen Gebarung (Saldo 3 + Saldo 4)							0,00	0,00	0,00
269	Sonstige Einrichtungen und Maßnahmen									
269000	Sonstige Einrichtungen und Maßnahmen									
Operative Gebarung										
SU 21 / 31	Summe Erträge / Einzahlungen operative Gebarung				0,00	0,00	0,00	0,00	0,00	0,00
1/269000-757000	Subventionen an Sportvereine	2234	3234	27	3.100,00	3.100,00	3.480,00	3.100,00	3.100,00	3.480,00
SU 22 / 32	Summe Aufwendungen / Auszahlungen operative Gebarung				3.100,00	3.100,00	3.480,00	3.100,00	3.100,00	3.480,00
SA 0 / SA 1	(0) Nettoergebnis (21 - 22) / (1) Geldfluss operative Gebarung (31 - 32)				-3.100,00	-3.100,00	-3.480,00	-3.100,00	-3.100,00	-3.480,00
SA01	Saldo (01) Haushaltsrücklagen (230 - 240)				0,00	0,00	0,00	0,00	0,00	0,00
SA00	Saldo (00) Nettoergebnis nach Haushaltsrücklagen (Saldo 0 + Saldo 01)				-3.100,00	-3.100,00	-3.480,00			
Investive Gebarung										
SU 33	Summe Einzahlungen investive Gebarung							0,00	0,00	0,00
SU 34	Summe Auszahlungen investive Gebarung							0,00	0,00	0,00

		MVAG VC QU			Ergebnisvoranschlag			Finanzierungsvoranschlag		
		EH	FH		VA 2025	VA 2024	RA 2023	VA 2025	VA 2024	RA 2023
SA2	Saldo (2) Geldfluss aus der Investiven Gebarung (33 – 34)							0,00	0,00	0,00
SA3	Saldo (3) Nettofinanzierungssaldo (Saldo 1 + Saldo 2)							-3.100,00	-3.100,00	-3.480,00
Finanzierungstätigkeit										
SU 35	Summe Einzahlungen aus der Finanzierungstätigkeit							0,00	0,00	0,00
SU 36	Summe Auszahlungen aus der Finanzierungstätigkeit							0,00	0,00	0,00
SA4	Saldo (4) Geldfluss aus der Finanzierungstätigkeit (35 – 36)							0,00	0,00	0,00
SA5	Saldo (5) Geldfluss aus der voranschlagswirksamen Gebarung (Saldo 3 + Saldo 4)							-3.100,00	-3.100,00	-3.480,00
27	Erwachsenenbildung									
273	Volksbüchereien									
273000	Bibliothek									
Operative Gebarung										
SU 21 / 31	Summe Erträge / Einzahlungen operative Gebarung				0,00	0,00	0,00	0,00	0,00	0,00
1/273000-451000	Beheizung	2221	3221	23	4.800,00	4.500,00	4.388,36	4.800,00	4.500,00	4.388,36
1/273000-456000	Schreib-, Zeichen- u.sonst. Büromaterial	2221	3221	23		100,00			100,00	
1/273000-600000	Stromkosten	2222	3222	24	700,00	1.000,00	860,66	700,00	1.000,00	860,66
1/273000-614000	Instandhaltung	2224	3224	24	100,00	200,00	24,70	100,00	200,00	24,70
1/273000-631000	Telefon, Telefax	2222	3222	24	900,00	800,00	940,05	900,00	800,00	938,64
1/273000-670000	Versicherungen	2222	3222	24	1.300,00	1.300,00	1.364,77	1.300,00	1.300,00	1.364,77
1/273000-680000	Planmäßige Abschreibung	2226			200,00	200,00	156,00			
1/273000-711000	Oeffentliche Abgaben	2225	3225	24	1.800,00	1.800,00	1.665,70	1.800,00	1.800,00	1.665,70
1/273000-725000	Bibliothekserfordernisse	2225	3225	24	1.500,00	2.000,00	2.060,00	1.500,00	2.000,00	2.060,00
SU 22 / 32	Summe Aufwendungen / Auszahlungen operative Gebarung				11.300,00	11.900,00	11.460,24	11.100,00	11.700,00	11.302,83
SA 0 / SA 1	(0) Nettoergebnis (21 - 22) / (1) Geldfluss operative Gebarung (31 – 32)				-11.300,00	-11.900,00	-11.460,24	-11.100,00	-11.700,00	-11.302,83
SA01	Saldo (01) Haushaltsrücklagen (230 - 240)				0,00	0,00	0,00	0,00	0,00	0,00
SA00	Saldo (00) Nettoergebnis nach Haushaltsrücklagen (Saldo 0 + Saldo 01)				-11.300,00	-11.900,00	-11.460,24			
Investive Gebarung										
SU 33	Summe Einzahlungen investive Gebarung							0,00	0,00	0,00
1/273000-042000	Amts-, Betriebs- und Geschäftsausstattung		3415	2 41				1.000,00		
SU 34	Summe Auszahlungen investive Gebarung							1.000,00	0,00	0,00
SA2	Saldo (2) Geldfluss aus der Investiven Gebarung (33 – 34)							-1.000,00	0,00	0,00
SA3	Saldo (3) Nettofinanzierungssaldo (Saldo 1 + Saldo 2)							-12.100,00	-11.700,00	-11.302,83
Finanzierungstätigkeit										
SU 35	Summe Einzahlungen aus der Finanzierungstätigkeit							0,00	0,00	0,00
SU 36	Summe Auszahlungen aus der Finanzierungstätigkeit							0,00	0,00	0,00
SA4	Saldo (4) Geldfluss aus der Finanzierungstätigkeit (35 – 36)							0,00	0,00	0,00

	MVAG		VC QU	Ergebnisvoranschlag			Finanzierungsvoranschlag		
	EH	FH		VA 2025	VA 2024	RA 2023	VA 2025	VA 2024	RA 2023
SA5	Saldo (5) Geldfluss aus der voranschlagswirksamen Gebarung (Saldo 3 + Saldo 4)						-12.100,00	-11.700,00	-11.302,83

		MVAG		VC QU	Ergebnisvoranschlag			Finanzierungsvoranschlag		
		EH	FH		VA 2025	VA 2024	RA 2023	VA 2025	VA 2024	RA 2023
3 Kunst, Kultur und Kultus										
32	Musik und darstellende Kunst									
320	Ausbildung in Musik und darstellender Kunst									
320000	ausbildung in Musik u. Darst. Kunst									
Operative Gebarung										
2/320000+810000	Elternbeitraege Musikschule	2114	3114	13			46.595,50			46.728,94
2/320000+817000	Erträge aus der Auflösung von sonstigen Rückstellungen	2117					171.805,91			
2/320000+828000	Rueckersaetze von Ausgaben	2116	3116	18			126,00			126,00
2/320000+861100	Beitrag Land Niederoesterreich	2121	3121	15			74.902,29			74.902,29
SU 21 / 31	Summe Erträge / Einzahlungen operative Gebarung				0,00	0,00	293.429,70	0,00	0,00	121.757,23
1/320000-400000	Lernbeihilfe	2221	3221	23			268,30			268,30
1/320000-400001	Beistellung Unterrichtsmaterial	2221	3221	23			89,38			89,38
1/320000-451000	Heizkosten	2221	3221	23	3.300,00	3.300,00	2.843,80	3.300,00	3.300,00	2.843,80
1/320000-454000	Reinigungsmittel	2221	3221	23	500,00	900,00	668,05	500,00	900,00	668,05
1/320000-510000	Bezuege Musikschullehrer	2211	3211	20			150.215,30			150.215,30
1/320000-511200	Personalkosten Leasing	2211	3211	20			995,41			995,41
1/320000-569000	Reisegebuehren Musikschule	2211	3211	20			47,88			47,88
1/320000-580000	Dgb Ausgleichsfonds	2212	3212	20			5.558,01			5.558,01
1/320000-582000	Sonst Dgb zur sozialen Sicherheit	2212	3212	20			31.479,86			31.479,86
1/320000-582900	Abfertigung	2212	3212	20			131.375,64			131.375,64
1/320000-600000	Energiebezüge	2222	3222	24	3.000,00	3.000,00	4.244,78	3.000,00	3.000,00	4.244,78
1/320000-618000	Instandhaltung von sonstigen Anlagen	2224	3224	24	200,00	1.000,00	1.546,95	200,00	1.000,00	1.546,95
1/320000-631000	Telefon Musikschule	2222	3222	24	300,00	300,00	396,94	300,00	300,00	396,94
1/320000-670000	Versicherungen	2222	3222	24	1.400,00	1.300,00	1.371,84	1.400,00	1.300,00	1.371,84
1/320000-680000	Planmäßige Abschreibung	2226			100,00	200,00	1.173,85			
1/320000-683000	Verluste aus dem Abgang von Sachanlagen und immateriellen Vermögenswerten	2226					11.117,91			
1/320000-700000	Miete Musikschule	2223	3223	24	1.500,00	1.500,00	1.500,00	1.500,00	1.500,00	1.500,00
1/320000-720000	Kostenbeiträge (Kostensätze) für Leistungen (Interne Vergütung)	2225	3225	24			8.077,17			8.077,17
1/320000-723000	Repraesentationsaugaben Musikschule	2225	3225	24	600,00	600,00	689,30	600,00	600,00	689,30
1/320000-752000	Schulerhaltungsbeitrag	2231	3231	26	167.700,00	167.300,00		167.700,00	167.300,00	
SU 22 / 32	Summe Aufwendungen / Auszahlungen operative Gebarung				178.600,00	179.400,00	353.660,37	178.500,00	179.200,00	341.368,61
SA 0 / SA 1	(0) Nettoergebnis (21 - 22) / (1) Geldfluss operative Gebarung (31 - 32)				-178.600,00	-179.400,00	-60.230,67	-178.500,00	-179.200,00	-219.611,38
SA01	Saldo (01) Haushaltsrücklagen (230 - 240)				0,00	0,00	0,00	0,00	0,00	0,00
SA00	Saldo (00) Nettoergebnis nach Haushaltsrücklagen (Saldo 0 + Saldo 01)				-178.600,00	-179.400,00	-60.230,67			

	MVAG	VC QU	Ergebnisvoranschlag			Finanzierungsvoranschlag				
			EH	FH	VA 2025	VA 2024	RA 2023	VA 2025	VA 2024	RA 2023
Investive Gebarung										
SU 33							0,00	0,00	0,00	
SU 34							0,00	0,00	0,00	
SA2							0,00	0,00	0,00	
SA3							-178.500,00	-179.200,00	-219.611,38	
Finanzierungstätigkeit										
SU 35							0,00	0,00	0,00	
SU 36							0,00	0,00	0,00	
SA4							0,00	0,00	0,00	
SA5							-178.500,00	-179.200,00	-219.611,38	
321 Einrichtungen der Musikpflege										
321000 Einrichtungen der Musikpflege										
Operative Gebarung										
SU 21 / 31					0,00	0,00	0,00	0,00	0,00	
1/321000-757000			Laufende Zuschüsse an Musikver. Musikk.	2234 3234 27	2.200,00	2.200,00	2.236,34	2.200,00	2.200,00	2.236,34
SU 22 / 32					2.200,00	2.200,00	2.236,34	2.200,00	2.200,00	2.236,34
SA 0 / SA 1					-2.200,00	-2.200,00	-2.236,34	-2.200,00	-2.200,00	-2.236,34
SA01					0,00	0,00	0,00	0,00	0,00	0,00
SA00					-2.200,00	-2.200,00	-2.236,34			
Investive Gebarung										
SU 33							0,00	0,00	0,00	
SU 34							0,00	0,00	0,00	
SA2							0,00	0,00	0,00	
SA3							-2.200,00	-2.200,00	-2.236,34	
Finanzierungstätigkeit										
SU 35							0,00	0,00	0,00	
SU 36							0,00	0,00	0,00	
SA4							0,00	0,00	0,00	
SA5							-2.200,00	-2.200,00	-2.236,34	
36 Heimatpflege										
362 Denkmalpflege										
362000 Denkmalpflege										
Operative Gebarung										
SU 21 / 31					0,00	0,00	0,00	0,00	0,00	

		MVAG VC QU			Ergebnisvoranschlag			Finanzierungsvoranschlag		
		EH	FH		VA 2025	VA 2024	RA 2023	VA 2025	VA 2024	RA 2023
1/362000-757000	Transfers an private Organisationen ohne Erwerbszweck (Subvention Kriegerdenkmal)	2234	3234	27	200,00	200,00		200,00	200,00	
SU 22 / 32	Summe Aufwendungen / Auszahlungen operative Gebarung				200,00	200,00	0,00	200,00	200,00	0,00
SA 0 / SA 1	(0) Nettoergebnis (21 - 22) / (1) Geldfluss operative Gebarung (31 - 32)				-200,00	-200,00	0,00	-200,00	-200,00	0,00
SA01	Saldo (01) Haushaltsrücklagen (230 - 240)				0,00	0,00	0,00	0,00	0,00	0,00
SA00	Saldo (00) Nettoergebnis nach Haushaltsrücklagen (Saldo 0 + Saldo 01)				-200,00	-200,00	0,00			
Investive Gebarung										
SU 33	Summe Einzahlungen investive Gebarung							0,00	0,00	0,00
SU 34	Summe Auszahlungen investive Gebarung							0,00	0,00	0,00
SA2	Saldo (2) Geldfluss aus der Investiven Gebarung (33 - 34)							0,00	0,00	0,00
SA3	Saldo (3) Nettofinanzierungssaldo (Saldo 1 + Saldo 2)							-200,00	-200,00	0,00
Finanzierungstätigkeit										
SU 35	Summe Einzahlungen aus der Finanzierungstätigkeit							0,00	0,00	0,00
SU 36	Summe Auszahlungen aus der Finanzierungstätigkeit							0,00	0,00	0,00
SA4	Saldo (4) Geldfluss aus der Finanzierungstätigkeit (35 - 36)							0,00	0,00	0,00
SA5	Saldo (5) Geldfluss aus der voranschlagswirksamen Gebarung (Saldo 3 + Saldo 4)							-200,00	-200,00	0,00
363	Altstadterhaltung und Ortsbildpflege									
363000	Altstadterhaltung und. Ortsbildpflege									
Operative Gebarung										
2/363000+813000	Erträge aus der Auflösung von Investitionszuschüssen (Kapitaltransfers)		2127		500,00	500,00	521,87			
SU 21 / 31	Summe Erträge / Einzahlungen operative Gebarung				500,00	500,00	521,87	0,00	0,00	0,00
1/363000-452000	Treibstoffe	2221	3221	23	1.300,00	1.300,00	987,18	1.300,00	1.300,00	987,18
1/363000-511100	Personalkosten Gemeindearbeiter	2211	3211	20	55.300,00	52.700,00	47.370,21	55.300,00	52.700,00	47.370,21
1/363000-614000	Instandhaltung	2224	3224	24			4.775,98			4.637,98
1/363000-680000	Planmäßige Abschreibung	2226			800,00	800,00	758,66			
1/363000-728000	Ortsbildpflege (Blumen)	2225	3225	24	3.500,00	6.000,00	3.308,38	3.500,00	6.000,00	3.308,38
SU 22 / 32	Summe Aufwendungen / Auszahlungen operative Gebarung				60.900,00	60.800,00	57.200,41	60.100,00	60.000,00	56.303,75
SA 0 / SA 1	(0) Nettoergebnis (21 - 22) / (1) Geldfluss operative Gebarung (31 - 32)				-60.400,00	-60.300,00	-56.678,54	-60.100,00	-60.000,00	-56.303,75
SA01	Saldo (01) Haushaltsrücklagen (230 - 240)				0,00	0,00	0,00	0,00	0,00	0,00
SA00	Saldo (00) Nettoergebnis nach Haushaltsrücklagen (Saldo 0 + Saldo 01)				-60.400,00	-60.300,00	-56.678,54			
Investive Gebarung										
SU 33	Summe Einzahlungen investive Gebarung							0,00	0,00	0,00
SU 34	Summe Auszahlungen investive Gebarung							0,00	0,00	0,00
SA2	Saldo (2) Geldfluss aus der Investiven Gebarung (33 - 34)							0,00	0,00	0,00
SA3	Saldo (3) Nettofinanzierungssaldo (Saldo 1 + Saldo 2)							-60.100,00	-60.000,00	-56.303,75

	MVAG	VC QU	Ergebnisvoranschlag			Finanzierungsvoranschlag					
			EH	FH	VA 2025	VA 2024	RA 2023	VA 2025	VA 2024	RA 2023	
Finanzierungstätigkeit											
SU 35			Summe Einzahlungen aus der Finanzierungstätigkeit				0,00	0,00	0,00		
SU 36			Summe Auszahlungen aus der Finanzierungstätigkeit				0,00	0,00	0,00		
SA4			Saldo (4) Geldfluss aus der Finanzierungstätigkeit (35 – 36)				0,00	0,00	0,00		
SA5			Saldo (5) Geldfluss aus der voranschlagswirksamen Gebarung (Saldo 3 + Saldo 4)				-60.100,00	-60.000,00	-56.303,75		
369			Sonstige Einrichtungen und Maßnahmen								
369000			Sonstige Einrichtungen und Maßnahmen								
Operative Gebarung											
SU 21 / 31			Summe Erträge / Einzahlungen operative Gebarung			0,00	0,00	0,00	0,00		
1/369000-729000			Brauchtumspflege	2225 3225 24	4.000,00	3.500,00	4.856,17	4.000,00	3.500,00	4.484,61	
SU 22 / 32			Summe Aufwendungen / Auszahlungen operative Gebarung			4.000,00	3.500,00	4.856,17	4.000,00	3.500,00	4.484,61
SA 0 / SA 1			(0) Nettoergebnis (21 - 22) / (1) Geldfluss operative Gebarung (31 – 32)			-4.000,00	-3.500,00	-4.856,17	-4.000,00	-3.500,00	-4.484,61
SA01			Saldo (01) Haushaltsrücklagen (230 - 240)			0,00	0,00	0,00	0,00	0,00	0,00
SA00			Saldo (00) Nettoergebnis nach Haushaltsrücklagen (Saldo 0 + Saldo 01)			-4.000,00	-3.500,00	-4.856,17			
Investive Gebarung											
SU 33			Summe Einzahlungen investive Gebarung				0,00	0,00	0,00		
SU 34			Summe Auszahlungen investive Gebarung				0,00	0,00	0,00		
SA2			Saldo (2) Geldfluss aus der Investiven Gebarung (33 – 34)				0,00	0,00	0,00		
SA3			Saldo (3) Nettofinanzierungssaldo (Saldo 1 + Saldo 2)				-4.000,00	-3.500,00	-4.484,61		
Finanzierungstätigkeit											
SU 35			Summe Einzahlungen aus der Finanzierungstätigkeit				0,00	0,00	0,00		
SU 36			Summe Auszahlungen aus der Finanzierungstätigkeit				0,00	0,00	0,00		
SA4			Saldo (4) Geldfluss aus der Finanzierungstätigkeit (35 – 36)				0,00	0,00	0,00		
SA5			Saldo (5) Geldfluss aus der voranschlagswirksamen Gebarung (Saldo 3 + Saldo 4)				-4.000,00	-3.500,00	-4.484,61		
39			Kultus								
390			Kirchliche Angelegenheiten								
390000			Kirchliche Angelegenheiten								
Operative Gebarung											
SU 21 / 31			Summe Erträge / Einzahlungen operative Gebarung			0,00	0,00	0,00	0,00		
1/390000-729000			Aufwendungen für Kirchen, Kapellen	2225 3225 24	4.400,00	8.400,00	3.963,40	4.400,00	8.400,00	3.963,40	
SU 22 / 32			Summe Aufwendungen / Auszahlungen operative Gebarung			4.400,00	8.400,00	3.963,40	4.400,00	8.400,00	3.963,40
SA 0 / SA 1			(0) Nettoergebnis (21 - 22) / (1) Geldfluss operative Gebarung (31 – 32)			-4.400,00	-8.400,00	-3.963,40	-4.400,00	-8.400,00	-3.963,40
SA01			Saldo (01) Haushaltsrücklagen (230 - 240)			0,00	0,00	0,00	0,00	0,00	0,00
SA00			Saldo (00) Nettoergebnis nach Haushaltsrücklagen (Saldo 0 + Saldo 01)			-4.400,00	-8.400,00	-3.963,40			

	MVAG	VC QU	Ergebnisvoranschlag			Finanzierungsvoranschlag			
			EH	FH	VA 2025	VA 2024	RA 2023	VA 2025	VA 2024
Investive Gebarung									
SU 33		Summe Einzahlungen investive Gebarung					0,00	0,00	0,00
SU 34		Summe Auszahlungen investive Gebarung					0,00	0,00	0,00
SA2		Saldo (2) Geldfluss aus der Investiven Gebarung (33 – 34)					0,00	0,00	0,00
SA3		Saldo (3) Nettofinanzierungssaldo (Saldo 1 + Saldo 2)					-4.400,00	-8.400,00	-3.963,40
Finanzierungstätigkeit									
SU 35		Summe Einzahlungen aus der Finanzierungstätigkeit					0,00	0,00	0,00
SU 36		Summe Auszahlungen aus der Finanzierungstätigkeit					0,00	0,00	0,00
SA4		Saldo (4) Geldfluss aus der Finanzierungstätigkeit (35 – 36)					0,00	0,00	0,00
SA5		Saldo (5) Geldfluss aus der voranschlagswirksamen Gebarung (Saldo 3 + Saldo 4)					-4.400,00	-8.400,00	-3.963,40

	MVAG	VC QU	Ergebnisvoranschlag			Finanzierungsvoranschlag				
			EH	FH	VA 2025	VA 2024	RA 2023	VA 2025	VA 2024	RA 2023
4 Soziale Wohlfahrt und Wohnbauförderung										
41	Allgemeine öffentliche Wohlfahrt									
419	Sonstige Einrichtungen und Maßnahmen									
419000	Sonstige Einrichtungen und Maßnahmen									
Operative Gebarung										
SU 21 / 31	Summe Erträge / Einzahlungen operative Gebarung			0,00	0,00	0,00	0,00	0,00	0,00	0,00
1/419000-751000	Wohnsitzgemeindebeitrag - Shg	2231	3231	26	8.400,00		1.071,84	8.400,00		1.071,84
1/419000-751100	Sozialhilfeumlage	2231	3231	26	560.000,00	513.000,00	460.096,77	560.000,00	513.000,00	460.096,77
SU 22 / 32	Summe Aufwendungen / Auszahlungen operative Gebarung			568.400,00	513.000,00	461.168,61	568.400,00	513.000,00	461.168,61	461.168,61
SA 0 / SA 1	(0) Nettoergebnis (21 - 22) / (1) Geldfluss operative Gebarung (31 - 32)			-568.400,00	-513.000,00	-461.168,61	-568.400,00	-513.000,00	-461.168,61	-461.168,61
SA01	Saldo (01) Haushaltsrücklagen (230 - 240)			0,00	0,00	0,00	0,00	0,00	0,00	0,00
SA00	Saldo (00) Nettoergebnis nach Haushaltsrücklagen (Saldo 0 + Saldo 01)			-568.400,00	-513.000,00	-461.168,61				
Investive Gebarung										
SU 33	Summe Einzahlungen investive Gebarung						0,00	0,00	0,00	0,00
SU 34	Summe Auszahlungen investive Gebarung						0,00	0,00	0,00	0,00
SA2	Saldo (2) Geldfluss aus der Investiven Gebarung (33 - 34)						0,00	0,00	0,00	0,00
SA3	Saldo (3) Nettofinanzierungssaldo (Saldo 1 + Saldo 2)						-568.400,00	-513.000,00	-461.168,61	-461.168,61
Finanzierungstätigkeit										
SU 35	Summe Einzahlungen aus der Finanzierungstätigkeit						0,00	0,00	0,00	0,00
SU 36	Summe Auszahlungen aus der Finanzierungstätigkeit						0,00	0,00	0,00	0,00
SA4	Saldo (4) Geldfluss aus der Finanzierungstätigkeit (35 - 36)						0,00	0,00	0,00	0,00
SA5	Saldo (5) Geldfluss aus der voranschlagswirksamen Gebarung (Saldo 3 + Saldo 4)						-568.400,00	-513.000,00	-461.168,61	-461.168,61
42	Freie Wohlfahrt									
429	Sonstige Einrichtungen und Maßnahmen									
429000	Sonstige Einrichtungen und Maßnahmen									
Operative Gebarung										
SU 21 / 31	Summe Erträge / Einzahlungen operative Gebarung			0,00	0,00	0,00	0,00	0,00	0,00	0,00
1/429000-768000	Spenden, Heizkostenzuschuss	2234	3234	27	500,00	500,00	1.020,00	500,00	500,00	1.020,00
SU 22 / 32	Summe Aufwendungen / Auszahlungen operative Gebarung			500,00	500,00	1.020,00	500,00	500,00	500,00	1.020,00
SA 0 / SA 1	(0) Nettoergebnis (21 - 22) / (1) Geldfluss operative Gebarung (31 - 32)			-500,00	-500,00	-1.020,00	-500,00	-500,00	-500,00	-1.020,00
SA01	Saldo (01) Haushaltsrücklagen (230 - 240)			0,00	0,00	0,00	0,00	0,00	0,00	0,00
SA00	Saldo (00) Nettoergebnis nach Haushaltsrücklagen (Saldo 0 + Saldo 01)			-500,00	-500,00	-1.020,00				
Investive Gebarung										
SU 33	Summe Einzahlungen investive Gebarung						0,00	0,00	0,00	0,00

		MVAG		VC QU	Ergebnisvoranschlag			Finanzierungsvoranschlag		
		EH	FH		VA 2025	VA 2024	RA 2023	VA 2025	VA 2024	RA 2023
SU 34	Summe Auszahlungen investive Gebarung							0,00	0,00	0,00
SA2	Saldo (2) Geldfluss aus der Investiven Gebarung (33 – 34)							0,00	0,00	0,00
SA3	Saldo (3) Nettofinanzierungssaldo (Saldo 1 + Saldo 2)							-500,00	-500,00	-1.020,00
Finanzierungstätigkeit										
SU 35	Summe Einzahlungen aus der Finanzierungstätigkeit							0,00	0,00	0,00
SU 36	Summe Auszahlungen aus der Finanzierungstätigkeit							0,00	0,00	0,00
SA4	Saldo (4) Geldfluss aus der Finanzierungstätigkeit (35 – 36)							0,00	0,00	0,00
SA5	Saldo (5) Geldfluss aus der voranschlagswirksamen Gebarung (Saldo 3 + Saldo 4)							-500,00	-500,00	-1.020,00
43	Jugendwohlfahrt									
439	Sonstige Einrichtungen und Maßnahmen									
439000	Sonstige Einrichtungen und Maßnahmen									
Operative Gebarung										
SU 21 / 31	Summe Erträge / Einzahlungen operative Gebarung				0,00	0,00	0,00	0,00	0,00	0,00
1/439000-751000	Jugendwohlfahrtsumlage	2231	3231	26	106.000,00	101.000,00	88.313,92	106.000,00	101.000,00	88.313,92
1/439000-768000	Semesterticket Fahrtkostenzuschuss	2234	3234	27		1.600,00			1.600,00	
1/439000-768100	Gemeindebeitrag Tagesmütter	2234	3234	27	500,00	1.200,00	1.560,00	500,00	1.200,00	1.560,00
SU 22 / 32	Summe Aufwendungen / Auszahlungen operative Gebarung				106.500,00	103.800,00	89.873,92	106.500,00	103.800,00	89.873,92
SA 0 / SA 1	(0) Nettoergebnis (21 - 22) / (1) Geldfluss operative Gebarung (31 – 32)				-106.500,00	-103.800,00	-89.873,92	-106.500,00	-103.800,00	-89.873,92
SA01	Saldo (01) Haushaltsrücklagen (230 - 240)				0,00	0,00	0,00	0,00	0,00	0,00
SA00	Saldo (00) Nettoergebnis nach Haushaltsrücklagen (Saldo 0 + Saldo 01)				-106.500,00	-103.800,00	-89.873,92			
Investive Gebarung										
SU 33	Summe Einzahlungen investive Gebarung							0,00	0,00	0,00
SU 34	Summe Auszahlungen investive Gebarung							0,00	0,00	0,00
SA2	Saldo (2) Geldfluss aus der Investiven Gebarung (33 – 34)							0,00	0,00	0,00
SA3	Saldo (3) Nettofinanzierungssaldo (Saldo 1 + Saldo 2)							-106.500,00	-103.800,00	-89.873,92
Finanzierungstätigkeit										
SU 35	Summe Einzahlungen aus der Finanzierungstätigkeit							0,00	0,00	0,00
SU 36	Summe Auszahlungen aus der Finanzierungstätigkeit							0,00	0,00	0,00
SA4	Saldo (4) Geldfluss aus der Finanzierungstätigkeit (35 – 36)							0,00	0,00	0,00
SA5	Saldo (5) Geldfluss aus der voranschlagswirksamen Gebarung (Saldo 3 + Saldo 4)							-106.500,00	-103.800,00	-89.873,92

		MVAG VC QU			Ergebnisvoranschlag			Finanzierungsvoranschlag		
		EH	FH		VA 2025	VA 2024	RA 2023	VA 2025	VA 2024	RA 2023
46	Familienpolitische Maßnahmen									
469	Sonstige Maßnahmen									
469000	Sonstige Maßnahmen									
Operative Gebarung										
SU 21 / 31	Summe Erträge / Einzahlungen operative Gebarung				0,00	0,00	0,00	0,00	0,00	0,00
1/469000-413000	Geburtengutscheine		2221 3221 23		3.500,00	3.500,00	3.426,90	3.500,00	3.500,00	3.426,90
SU 22 / 32	Summe Aufwendungen / Auszahlungen operative Gebarung				3.500,00	3.500,00	3.426,90	3.500,00	3.500,00	3.426,90
SA 0 / SA 1	(0) Nettoergebnis (21 - 22) / (1) Geldfluss operative Gebarung (31 - 32)				-3.500,00	-3.500,00	-3.426,90	-3.500,00	-3.500,00	-3.426,90
SA01	Saldo (01) Haushaltsrücklagen (230 - 240)				0,00	0,00	0,00	0,00	0,00	0,00
SA00	Saldo (00) Nettoergebnis nach Haushaltsrücklagen (Saldo 0 + Saldo 01)				-3.500,00	-3.500,00	-3.426,90			
Investive Gebarung										
SU 33	Summe Einzahlungen investive Gebarung							0,00	0,00	0,00
SU 34	Summe Auszahlungen investive Gebarung							0,00	0,00	0,00
SA2	Saldo (2) Geldfluss aus der Investiven Gebarung (33 - 34)							0,00	0,00	0,00
SA3	Saldo (3) Nettofinanzierungssaldo (Saldo 1 + Saldo 2)							-3.500,00	-3.500,00	-3.426,90
Finanzierungstätigkeit										
SU 35	Summe Einzahlungen aus der Finanzierungstätigkeit							0,00	0,00	0,00
SU 36	Summe Auszahlungen aus der Finanzierungstätigkeit							0,00	0,00	0,00
SA4	Saldo (4) Geldfluss aus der Finanzierungstätigkeit (35 - 36)							0,00	0,00	0,00
SA5	Saldo (5) Geldfluss aus der voranschlagswirksamen Gebarung (Saldo 3 + Saldo 4)							-3.500,00	-3.500,00	-3.426,90

		MVAG VC QU			Ergebnisvoranschlag			Finanzierungsvoranschlag		
		EH	FH		VA 2025	VA 2024	RA 2023	VA 2025	VA 2024	RA 2023
5 Gesundheit										
51	Gesundheitsdienst									
510	Medizinische Bereichsversorgung									
510000	Medizinische Bereichsversorgung									
Operative Gebarung										
SU 21 / 31	Summe Erträge / Einzahlungen operative Gebarung				0,00	0,00	0,00	0,00	0,00	0,00
1/510000-564000	Totenbeschauegebühren (besondere Geb.)	2211	3211	20	800,00	500,00	208,20	800,00	500,00	208,20
1/510000-751000	Beitrag an Pensionsverband	2231	3231	26	12.500,00	12.100,00	12.038,19	12.500,00	12.100,00	12.038,19
SU 22 / 32	Summe Aufwendungen / Auszahlungen operative Gebarung				13.300,00	12.600,00	12.246,39	13.300,00	12.600,00	12.246,39
SA 0 / SA 1	(0) Nettoergebnis (21 - 22) / (1) Geldfluss operative Gebarung (31 - 32)				-13.300,00	-12.600,00	-12.246,39	-13.300,00	-12.600,00	-12.246,39
SA01	Saldo (01) Haushaltsrücklagen (230 - 240)				0,00	0,00	0,00	0,00	0,00	0,00
SA00	Saldo (00) Nettoergebnis nach Haushaltsrücklagen (Saldo 0 + Saldo 01)				-13.300,00	-12.600,00	-12.246,39			
Investive Gebarung										
SU 33	Summe Einzahlungen investive Gebarung							0,00	0,00	0,00
SU 34	Summe Auszahlungen investive Gebarung							0,00	0,00	0,00
SA2	Saldo (2) Geldfluss aus der Investiven Gebarung (33 - 34)							0,00	0,00	0,00
SA3	Saldo (3) Nettofinanzierungssaldo (Saldo 1 + Saldo 2)							-13.300,00	-12.600,00	-12.246,39
Finanzierungstätigkeit										
SU 35	Summe Einzahlungen aus der Finanzierungstätigkeit							0,00	0,00	0,00
SU 36	Summe Auszahlungen aus der Finanzierungstätigkeit							0,00	0,00	0,00
SA4	Saldo (4) Geldfluss aus der Finanzierungstätigkeit (35 - 36)							0,00	0,00	0,00
SA5	Saldo (5) Geldfluss aus der voranschlagswirksamen Gebarung (Saldo 3 + Saldo 4)							-13.300,00	-12.600,00	-12.246,39
512	Sonstige medizinische Beratung und Betreuung									
512000	Sonstige Med. Beratung und Betreuung									
Operative Gebarung										
SU 21 / 31	Summe Erträge / Einzahlungen operative Gebarung				0,00	0,00	0,00	0,00	0,00	0,00
1/512000-728000	Gesundheitsvorsorge, Impfungen	2225	3225	24	6.800,00	10.900,00		6.800,00	10.900,00	
1/512000-768000	Sonstige Transfers an private Haushalte (Spende Sozialfonds)	2234	3234	27			1.000,00			1.000,00
SU 22 / 32	Summe Aufwendungen / Auszahlungen operative Gebarung				6.800,00	10.900,00	1.000,00	6.800,00	10.900,00	1.000,00
SA 0 / SA 1	(0) Nettoergebnis (21 - 22) / (1) Geldfluss operative Gebarung (31 - 32)				-6.800,00	-10.900,00	-1.000,00	-6.800,00	-10.900,00	-1.000,00
SA01	Saldo (01) Haushaltsrücklagen (230 - 240)				0,00	0,00	0,00	0,00	0,00	0,00
SA00	Saldo (00) Nettoergebnis nach Haushaltsrücklagen (Saldo 0 + Saldo 01)				-6.800,00	-10.900,00	-1.000,00			
Investive Gebarung										
SU 33	Summe Einzahlungen investive Gebarung							0,00	0,00	0,00

	MVAG	VC QU	Ergebnisvoranschlag			Finanzierungsvoranschlag				
			EH	FH	VA 2025	VA 2024	RA 2023	VA 2025	VA 2024	RA 2023
SU 34								0,00	0,00	0,00
SA2								0,00	0,00	0,00
SA3								-6.800,00	-10.900,00	-1.000,00
Finanzierungstätigkeit										
SU 35								0,00	0,00	0,00
SU 36								0,00	0,00	0,00
SA4								0,00	0,00	0,00
SA5								-6.800,00	-10.900,00	-1.000,00
519										
519100										
Operative Gebarung										
SU 21 / 31					0,00	0,00	0,00	0,00	0,00	0,00
1/519100-722000										23.140,00
SU 22 / 32					0,00	0,00	23.140,00	0,00	0,00	23.140,00
SA 0 / SA 1					0,00	0,00	-23.140,00	0,00	0,00	-23.140,00
SA01					0,00	0,00	0,00	0,00	0,00	0,00
SA00					0,00	0,00	-23.140,00			
Investive Gebarung										
SU 33								0,00	0,00	0,00
SU 34								0,00	0,00	0,00
SA2								0,00	0,00	0,00
SA3								0,00	0,00	-23.140,00
Finanzierungstätigkeit										
SU 35								0,00	0,00	0,00
SU 36								0,00	0,00	0,00
SA4								0,00	0,00	0,00
SA5								0,00	0,00	-23.140,00
52										
520										
520000										
Operative Gebarung										
SU 21 / 31					0,00	0,00	0,00	0,00	0,00	0,00
1/520000-726000										875,41
SU 22 / 32					900,00	900,00	875,41	900,00	900,00	875,41

	MVAG	VC QU	Ergebnisvoranschlag			Finanzierungsvoranschlag				
			EH	FH	VA 2025	VA 2024	RA 2023	VA 2025	VA 2024	RA 2023
SA 0 / SA 1		(0) Nettoergebnis (21 - 22) / (1) Geldfluss operative Gebarung (31 – 32)			-900,00	-900,00	-875,41	-900,00	-900,00	-875,41
SA01		Saldo (01) Haushaltsrücklagen (230 - 240)			0,00	0,00	0,00	0,00	0,00	0,00
SA00		Saldo (00) Nettoergebnis nach Haushaltsrücklagen (Saldo 0 + Saldo 01)			-900,00	-900,00	-875,41			
Investive Gebarung										
SU 33		Summe Einzahlungen investive Gebarung						0,00	0,00	0,00
SU 34		Summe Auszahlungen investive Gebarung						0,00	0,00	0,00
SA2		Saldo (2) Geldfluss aus der Investiven Gebarung (33 – 34)						0,00	0,00	0,00
SA3		Saldo (3) Nettofinanzierungssaldo (Saldo 1 + Saldo 2)						-900,00	-900,00	-875,41
Finanzierungstätigkeit										
SU 35		Summe Einzahlungen aus der Finanzierungstätigkeit						0,00	0,00	0,00
SU 36		Summe Auszahlungen aus der Finanzierungstätigkeit						0,00	0,00	0,00
SA4		Saldo (4) Geldfluss aus der Finanzierungstätigkeit (35 – 36)						0,00	0,00	0,00
SA5		Saldo (5) Geldfluss aus der voranschlagswirksamen Gebarung (Saldo 3 + Saldo 4)						-900,00	-900,00	-875,41
522		Reinhaltung der Luft								
522000		Umweltförderung								
Operative Gebarung										
SU 21 / 31		Summe Erträge / Einzahlungen operative Gebarung			0,00	0,00	0,00	0,00	0,00	0,00
1/522000-752000		Verbandsbeitr. Luftreinhaltegesetz 2231 3231 26			3.400,00	3.900,00	3.175,88	3.400,00	3.900,00	3.175,88
SU 22 / 32		Summe Aufwendungen / Auszahlungen operative Gebarung			3.400,00	3.900,00	3.175,88	3.400,00	3.900,00	3.175,88
SA 0 / SA 1		(0) Nettoergebnis (21 - 22) / (1) Geldfluss operative Gebarung (31 – 32)			-3.400,00	-3.900,00	-3.175,88	-3.400,00	-3.900,00	-3.175,88
SA01		Saldo (01) Haushaltsrücklagen (230 - 240)			0,00	0,00	0,00	0,00	0,00	0,00
SA00		Saldo (00) Nettoergebnis nach Haushaltsrücklagen (Saldo 0 + Saldo 01)			-3.400,00	-3.900,00	-3.175,88			
Investive Gebarung										
SU 33		Summe Einzahlungen investive Gebarung						0,00	0,00	0,00
SU 34		Summe Auszahlungen investive Gebarung						0,00	0,00	0,00
SA2		Saldo (2) Geldfluss aus der Investiven Gebarung (33 – 34)						0,00	0,00	0,00
SA3		Saldo (3) Nettofinanzierungssaldo (Saldo 1 + Saldo 2)						-3.400,00	-3.900,00	-3.175,88
Finanzierungstätigkeit										
SU 35		Summe Einzahlungen aus der Finanzierungstätigkeit						0,00	0,00	0,00
SU 36		Summe Auszahlungen aus der Finanzierungstätigkeit						0,00	0,00	0,00
SA4		Saldo (4) Geldfluss aus der Finanzierungstätigkeit (35 – 36)						0,00	0,00	0,00
SA5		Saldo (5) Geldfluss aus der voranschlagswirksamen Gebarung (Saldo 3 + Saldo 4)						-3.400,00	-3.900,00	-3.175,88

		MVAG VC QU			Ergebnisvoranschlag			Finanzierungsvoranschlag		
		EH	FH		VA 2025	VA 2024	RA 2023	VA 2025	VA 2024	RA 2023
528	Tierkörperbeseitigung									
528000	Tierkörperbeseitigung									
Operative Gebarung										
SU 21 / 31	Summe Erträge / Einzahlungen operative Gebarung				0,00	0,00	0,00	0,00	0,00	0,00
1/528000-729000	Beitrag zur Seuchenvorsorge	2225	3225	24	400,00	400,00	331,20	400,00	400,00	331,20
SU 22 / 32	Summe Aufwendungen / Auszahlungen operative Gebarung				400,00	400,00	331,20	400,00	400,00	331,20
SA 0 / SA 1	(0) Nettoergebnis (21 - 22) / (1) Geldfluss operative Gebarung (31 - 32)				-400,00	-400,00	-331,20	-400,00	-400,00	-331,20
SA01	Saldo (01) Haushaltsrücklagen (230 - 240)				0,00	0,00	0,00	0,00	0,00	0,00
SA00	Saldo (00) Nettoergebnis nach Haushaltsrücklagen (Saldo 0 + Saldo 01)				-400,00	-400,00	-331,20			
Investive Gebarung										
SU 33	Summe Einzahlungen investive Gebarung							0,00	0,00	0,00
SU 34	Summe Auszahlungen investive Gebarung							0,00	0,00	0,00
SA2	Saldo (2) Geldfluss aus der Investiven Gebarung (33 - 34)							0,00	0,00	0,00
SA3	Saldo (3) Nettofinanzierungssaldo (Saldo 1 + Saldo 2)							-400,00	-400,00	-331,20
Finanzierungstätigkeit										
SU 35	Summe Einzahlungen aus der Finanzierungstätigkeit							0,00	0,00	0,00
SU 36	Summe Auszahlungen aus der Finanzierungstätigkeit							0,00	0,00	0,00
SA4	Saldo (4) Geldfluss aus der Finanzierungstätigkeit (35 - 36)							0,00	0,00	0,00
SA5	Saldo (5) Geldfluss aus der voranschlagswirksamen Gebarung (Saldo 3 + Saldo 4)							-400,00	-400,00	-331,20
56	Krankenanstalten anderer Rechtsträger									
562	Sprengelbeiträge									
562000	Sprengelbeiträge									
Operative Gebarung										
SU 21 / 31	Summe Erträge / Einzahlungen operative Gebarung				0,00	0,00	0,00	0,00	0,00	0,00
1/562000-752000	Sprengelbeitrag Noekas (Zweckaufwand)	2231	3231	26	948.000,00	880.000,00	822.400,52	948.000,00	880.000,00	822.400,52
SU 22 / 32	Summe Aufwendungen / Auszahlungen operative Gebarung				948.000,00	880.000,00	822.400,52	948.000,00	880.000,00	822.400,52
SA 0 / SA 1	(0) Nettoergebnis (21 - 22) / (1) Geldfluss operative Gebarung (31 - 32)				-948.000,00	-880.000,00	-822.400,52	-948.000,00	-880.000,00	-822.400,52
SA01	Saldo (01) Haushaltsrücklagen (230 - 240)				0,00	0,00	0,00	0,00	0,00	0,00
SA00	Saldo (00) Nettoergebnis nach Haushaltsrücklagen (Saldo 0 + Saldo 01)				-948.000,00	-880.000,00	-822.400,52			
Investive Gebarung										
SU 33	Summe Einzahlungen investive Gebarung							0,00	0,00	0,00
SU 34	Summe Auszahlungen investive Gebarung							0,00	0,00	0,00
SA2	Saldo (2) Geldfluss aus der Investiven Gebarung (33 - 34)							0,00	0,00	0,00
SA3	Saldo (3) Nettofinanzierungssaldo (Saldo 1 + Saldo 2)							-948.000,00	-880.000,00	-822.400,52

	MVAG	VC QU	Ergebnisvoranschlag			Finanzierungsvoranschlag						
			EH	FH	VA 2025	VA 2024	RA 2023	VA 2025	VA 2024	RA 2023		
Finanzierungstätigkeit												
SU 35			Summe Einzahlungen aus der Finanzierungstätigkeit					0,00	0,00	0,00		
SU 36			Summe Auszahlungen aus der Finanzierungstätigkeit					0,00	0,00	0,00		
SA4			Saldo (4) Geldfluss aus der Finanzierungstätigkeit (35 – 36)					0,00	0,00	0,00		
SA5			Saldo (5) Geldfluss aus der voranschlagswirksamen Gebarung (Saldo 3 + Saldo 4)					-948.000,00	-880.000,00	-822.400,52		
562100			Sprengelbeiträge									
Operative Gebarung												
SU 21 / 31			Summe Erträge / Einzahlungen operative Gebarung			0,00	0,00	0,00	0,00	0,00		
1/562100-752000			Sprengelbeitrag Noekas (Verw Aufwand)	2231	3231	26	100,00	100,00	17,90	100,00	100,00	17,90
SU 22 / 32			Summe Aufwendungen / Auszahlungen operative Gebarung			100,00	100,00	17,90	100,00	100,00	17,90	
SA 0 / SA 1			(0) Nettoergebnis (21 - 22) / (1) Geldfluss operative Gebarung (31 – 32)			-100,00	-100,00	-17,90	-100,00	-100,00	-17,90	
SA01			Saldo (01) Haushaltsrücklagen (230 - 240)			0,00	0,00	0,00	0,00	0,00	0,00	
SA00			Saldo (00) Nettoergebnis nach Haushaltsrücklagen (Saldo 0 + Saldo 01)			-100,00	-100,00	-17,90				
Investive Gebarung												
SU 33			Summe Einzahlungen investive Gebarung					0,00	0,00	0,00		
SU 34			Summe Auszahlungen investive Gebarung					0,00	0,00	0,00		
SA2			Saldo (2) Geldfluss aus der Investiven Gebarung (33 – 34)					0,00	0,00	0,00		
SA3			Saldo (3) Nettofinanzierungssaldo (Saldo 1 + Saldo 2)					-100,00	-100,00	-17,90		
Finanzierungstätigkeit												
SU 35			Summe Einzahlungen aus der Finanzierungstätigkeit					0,00	0,00	0,00		
SU 36			Summe Auszahlungen aus der Finanzierungstätigkeit					0,00	0,00	0,00		
SA4			Saldo (4) Geldfluss aus der Finanzierungstätigkeit (35 – 36)					0,00	0,00	0,00		
SA5			Saldo (5) Geldfluss aus der voranschlagswirksamen Gebarung (Saldo 3 + Saldo 4)					-100,00	-100,00	-17,90		

		MVAG		VC QU	Ergebnisvoranschlag			Finanzierungsvoranschlag		
		EH	FH		VA 2025	VA 2024	RA 2023	VA 2025	VA 2024	RA 2023
6 Straßen- und Wasserbau, Verkehr										
61	Straßenbau									
612	Gemeindestraßen									
612000	Gemeindestraßen									
Operative Gebarung										
2/612000+808000	Verkauf von Hausnummerntafeln	2116	3116	16	300,00	300,00	390,00	300,00	300,00	390,00
2/612000+813000	Erträge aus der Auflösung von Investitionszuschüssen (Kapitaltransfers)	2127			23.400,00	16.900,00	19.398,69			
2/612000+829000	Schadenersatzleistungen	2116	3116	18	200,00	200,00	3.887,48	200,00	200,00	3.887,48
2/612000+861100	Zinsenzuschüsse des Landes	2121	3121	15	4.400,00	2.300,00	457,89	4.400,00	2.300,00	457,89
6/612000+871000	Beihilfen aus Bedarfszuweisungen	2121	3121	1 33	85.000,00	115.000,00	120.000,00	85.000,00	115.000,00	120.000,00
SU 21 / 31	Summe Erträge / Einzahlungen operative Gebarung				113.300,00	134.700,00	144.134,06	89.900,00	117.800,00	124.735,37
1/612000-413000	Hausnummerntafeln	2221	3221	23	400,00	600,00	418,47	400,00	600,00	418,47
1/612000-511100	Personalkosten Gemeindearbeiter	2211	3211	20	1.500,00	2.500,00		1.500,00	2.500,00	
1/612000-611000	Instandhaltung von Strassenbauten	2224	3224	24	1.500,00	2.500,00	4.256,93	1.500,00	2.500,00	4.256,93
1/612000-650000	Kreditzinsen	2241	3241	25	7.700,00	6.400,00	4.416,94	7.700,00	6.400,00	4.416,94
1/612000-680000	Planmäßige Abschreibung	2226			290.800,00	283.600,00	290.157,40			
SU 22 / 32	Summe Aufwendungen / Auszahlungen operative Gebarung				301.900,00	295.600,00	299.249,74	11.100,00	12.000,00	9.092,34
SA 0 / SA 1	(0) Nettoergebnis (21 - 22) / (1) Geldfluss operative Gebarung (31 - 32)				-188.600,00	-160.900,00	-155.115,68	78.800,00	105.800,00	115.643,03
SA01	Saldo (01) Haushaltsrücklagen (230 - 240)				0,00	0,00	0,00	0,00	0,00	0,00
SA00	Saldo (00) Nettoergebnis nach Haushaltsrücklagen (Saldo 0 + Saldo 01)				-188.600,00	-160.900,00	-155.115,68			
Investive Gebarung										
6/612000+300000	Kapitaltransfer von Bund (KIP)		3331	1 33					58.000,00	
6/612000+301000	Kapitaltransfers von Ländern (Leader)		3331	1 33						155.933,14
6/612000+307000	Interessentenleistungen		3334	1 34						900,00
SU 33	Summe Einzahlungen investive Gebarung							0,00	58.000,00	156.833,14
5/612000-001000	Unbebaute Grundstücke (Ablöse Radwege)		3412	1 40					10.000,00	16.064,00
5/612000-002000	Gemeindestrassenbau		3412	1 40				120.200,00	185.000,00	241.615,27
5/612000-002001	Straßenbauten (Fahrradwegebau)		3412	1 40					30.000,00	198.985,96
5/612000-002100	Gueterwegbau		3412	1 40					54.000,00	68.260,60
5/612000-006000	Bachregulierung		3412	1 40				21.000,00	20.000,00	53.424,21
SU 34	Summe Auszahlungen investive Gebarung							141.200,00	299.000,00	578.350,04
SA2	Saldo (2) Geldfluss aus der Investiven Gebarung (33 - 34)							-141.200,00	-241.000,00	-421.516,90
SA3	Saldo (3) Nettofinanzierungssaldo (Saldo 1 + Saldo 2)							-62.400,00	-135.200,00	-305.873,87

		MVAG		VC QU	Ergebnisvoranschlag			Finanzierungsvoranschlag				
		EH	FH		VA 2025	VA 2024	RA 2023	VA 2025	VA 2024	RA 2023		
Finanzierungstätigkeit												
6/612000+346000	Aufnahme Darlehen Lfsa			3514	1	55				70.000,00	70.000,00	
SU 35	Summe Einzahlungen aus der Finanzierungstätigkeit									70.000,00	70.000,00	0,00
1/612000-346000	Tilgung von Bankdarlehen			3614		65				46.100,00	39.200,00	32.168,42
SU 36	Summe Auszahlungen aus der Finanzierungstätigkeit									46.100,00	39.200,00	32.168,42
SA4	Saldo (4) Geldfluss aus der Finanzierungstätigkeit (35 – 36)									23.900,00	30.800,00	-32.168,42
SA5	Saldo (5) Geldfluss aus der voranschlagswirksamen Gebarung (Saldo 3 + Saldo 4)									-38.500,00	-104.400,00	-338.042,29
63 Schutzwasserbau												
631 Konkurrenzgewässer												
631000 Konkurrenzgewässer												
Operative Gebarung												
SU 21 / 31	Summe Erträge / Einzahlungen operative Gebarung						0,00	0,00	0,00	0,00	0,00	0,00
1/631000-752000	Beitraege an Wasserverbaende			2231	3231	26	4.900,00	4.900,00	4.940,61	4.900,00	4.900,00	4.940,61
SU 22 / 32	Summe Aufwendungen / Auszahlungen operative Gebarung						4.900,00	4.900,00	4.940,61	4.900,00	4.900,00	4.940,61
SA 0 / SA 1	(0) Nettoergebnis (21 - 22) / (1) Geldfluss operative Gebarung (31 – 32)						-4.900,00	-4.900,00	-4.940,61	-4.900,00	-4.900,00	-4.940,61
SA01	Saldo (01) Haushaltsrücklagen (230 - 240)						0,00	0,00	0,00	0,00	0,00	0,00
SA00	Saldo (00) Nettoergebnis nach Haushaltsrücklagen (Saldo 0 + Saldo 01)						-4.900,00	-4.900,00	-4.940,61			
Investive Gebarung												
SU 33	Summe Einzahlungen investive Gebarung									0,00	0,00	0,00
SU 34	Summe Auszahlungen investive Gebarung									0,00	0,00	0,00
SA2	Saldo (2) Geldfluss aus der Investiven Gebarung (33 – 34)									0,00	0,00	0,00
SA3	Saldo (3) Nettofinanzierungssaldo (Saldo 1 + Saldo 2)									-4.900,00	-4.900,00	-4.940,61
Finanzierungstätigkeit												
SU 35	Summe Einzahlungen aus der Finanzierungstätigkeit									0,00	0,00	0,00
SU 36	Summe Auszahlungen aus der Finanzierungstätigkeit									0,00	0,00	0,00
SA4	Saldo (4) Geldfluss aus der Finanzierungstätigkeit (35 – 36)									0,00	0,00	0,00
SA5	Saldo (5) Geldfluss aus der voranschlagswirksamen Gebarung (Saldo 3 + Saldo 4)									-4.900,00	-4.900,00	-4.940,61
639 Sonstige Einrichtungen und Maßnahmen												
639000 Sonstige Einrichtungen und Maßnahmen												
Operative Gebarung												
2/639000+813000	Erträge aus der Auflösung von Investitionszuschüssen (Kapitaltransfers)			2127			16.100,00	16.100,00	16.110,26			
SU 21 / 31	Summe Erträge / Einzahlungen operative Gebarung						16.100,00	16.100,00	16.110,26	0,00	0,00	0,00
1/639000-650000	Zinsen Darlehen Rueckhaltebecken			2241	3241	25	1.700,00	2.100,00	1.648,96	1.700,00	2.100,00	1.648,96

		MVAG VC QU		Ergebnisvoranschlag			Finanzierungsvoranschlag			
		EH	FH	VA 2025	VA 2024	RA 2023	VA 2025	VA 2024	RA 2023	
1/639000-680000	Planmäßige Abschreibung	2226		18.400,00	18.400,00	18.399,25				
SU 22 / 32	Summe Aufwendungen / Auszahlungen operative Gebarung			20.100,00	20.500,00	20.048,21	1.700,00	2.100,00	1.648,96	
SA 0 / SA 1	(0) Nettoergebnis (21 - 22) / (1) Geldfluss operative Gebarung (31 - 32)			-4.000,00	-4.400,00	-3.937,95	-1.700,00	-2.100,00	-1.648,96	
SA01	Saldo (01) Haushaltsrücklagen (230 - 240)			0,00	0,00	0,00	0,00	0,00	0,00	
SA00	Saldo (00) Nettoergebnis nach Haushaltsrücklagen (Saldo 0 + Saldo 01)			-4.000,00	-4.400,00	-3.937,95				
Investive Gebarung										
SU 33	Summe Einzahlungen investive Gebarung						0,00	0,00	0,00	
SU 34	Summe Auszahlungen investive Gebarung						0,00	0,00	0,00	
SA2	Saldo (2) Geldfluss aus der Investiven Gebarung (33 - 34)						0,00	0,00	0,00	
SA3	Saldo (3) Nettofinanzierungssaldo (Saldo 1 + Saldo 2)						-1.700,00	-2.100,00	-1.648,96	
Finanzierungstätigkeit										
SU 35	Summe Einzahlungen aus der Finanzierungstätigkeit						0,00	0,00	0,00	
1/639000-346000	Tilgung Darlehen Rueckhaltebecken	3614	65				9.000,00	9.100,00	9.066,67	
SU 36	Summe Auszahlungen aus der Finanzierungstätigkeit						9.000,00	9.100,00	9.066,67	
SA4	Saldo (4) Geldfluss aus der Finanzierungstätigkeit (35 - 36)						-9.000,00	-9.100,00	-9.066,67	
SA5	Saldo (5) Geldfluss aus der voranschlagswirksamen Gebarung (Saldo 3 + Saldo 4)						-10.700,00	-11.200,00	-10.715,63	
64 Straßenverkehr										
640	Einrichtungen und Maßnahmen nach der Straßenverkehrsordnung									
640000	Einrichtungen u.Maßn.n.d.Stvo									
Operative Gebarung										
2/640000+868000	Gemeindestrassenstraßen	2124	3124	16	1.000,00	1.500,00	50,00	1.000,00	1.500,00	50,00
SU 21 / 31	Summe Erträge / Einzahlungen operative Gebarung				1.000,00	1.500,00	50,00	1.000,00	1.500,00	50,00
SU 22 / 32	Summe Aufwendungen / Auszahlungen operative Gebarung				0,00	0,00	0,00	0,00	0,00	
SA 0 / SA 1	(0) Nettoergebnis (21 - 22) / (1) Geldfluss operative Gebarung (31 - 32)				1.000,00	1.500,00	50,00	1.000,00	1.500,00	50,00
SA01	Saldo (01) Haushaltsrücklagen (230 - 240)				0,00	0,00	0,00	0,00	0,00	
SA00	Saldo (00) Nettoergebnis nach Haushaltsrücklagen (Saldo 0 + Saldo 01)				1.000,00	1.500,00	50,00			
Investive Gebarung										
SU 33	Summe Einzahlungen investive Gebarung						0,00	0,00	0,00	
SU 34	Summe Auszahlungen investive Gebarung						0,00	0,00	0,00	
SA2	Saldo (2) Geldfluss aus der Investiven Gebarung (33 - 34)						0,00	0,00	0,00	
SA3	Saldo (3) Nettofinanzierungssaldo (Saldo 1 + Saldo 2)						1.000,00	1.500,00	50,00	
Finanzierungstätigkeit										
SU 35	Summe Einzahlungen aus der Finanzierungstätigkeit						0,00	0,00	0,00	
SU 36	Summe Auszahlungen aus der Finanzierungstätigkeit						0,00	0,00	0,00	
SA4	Saldo (4) Geldfluss aus der Finanzierungstätigkeit (35 - 36)						0,00	0,00	0,00	

	MVAG		VC QU	Ergebnisvoranschlag			Finanzierungsvoranschlag		
	EH	FH		VA 2025	VA 2024	RA 2023	VA 2025	VA 2024	RA 2023
SA5	Saldo (5) Geldfluss aus der voranschlagswirksamen Gebarung (Saldo 3 + Saldo 4)						1.000,00	1.500,00	50,00

		MVAG VC QU			Ergebnisvoranschlag			Finanzierungsvoranschlag		
		EH	FH		VA 2025	VA 2024	RA 2023	VA 2025	VA 2024	RA 2023
7 Wirtschaftsförderung										
71	Grundlagenverbesserung in der Land- und Forstwirtschaft									
710	Land- und forstwirtschaftlicher Wegebau									
710000	Land- und forstwirtschaftlicher Wegebau									
Operative Gebarung										
2/710000+813000	Erträge aus der Auflösung von Investitionszuschüssen (Kapitaltransfers)	2127			1.500,00	700,00	1.122,85			
6/710000+829910	Sonstige Erträge (Zuführung)	2116	3116	1 18			59.434,51			59.434,51
2/710000+860001	Transfers von Bund (Katastrophenschäden)	2121	3121	15		21.700,00		21.700,00		
6/710000+871000	Kapitaltransfers aus Gemeinde-Bedarfszuweisungsmittel	2121	3121	1 33	40.000,00	23.500,00	5.500,00	40.000,00	23.500,00	5.500,00
6/710000+899000	Entnahmen aus Verrechnungsrücklagen zwischen operativer Gebarung und Projekten	2116		1	60.000,00	38.100,00				
SU 21 / 31	Summe Erträge / Einzahlungen operative Gebarung				101.500,00	84.000,00	66.057,36	40.000,00	45.200,00	64.934,51
1/710000-614001	Instandhaltung nach Katastrophenschäden	2224	3224	24			19.550,57			19.550,57
1/710000-680000	Planmäßige Abschreibung	2226			139.900,00	136.800,00	138.950,65			
1/710000-729910	Sonstige Aufwendungen (Zuführung)	2225	3225	24			59.434,51			59.434,51
SU 22 / 32	Summe Aufwendungen / Auszahlungen operative Gebarung				139.900,00	136.800,00	217.935,73	0,00	0,00	78.985,08
SA 0 / SA 1	(0) Nettoergebnis (21 - 22) / (1) Geldfluss operative Gebarung (31 - 32)				-38.400,00	-52.800,00	-151.878,37	40.000,00	45.200,00	-14.050,57
SA01	Saldo (01) Haushaltsrücklagen (230 - 240)				0,00	0,00	0,00	0,00	0,00	0,00
SA00	Saldo (00) Nettoergebnis nach Haushaltsrücklagen (Saldo 0 + Saldo 01)				-38.400,00	-52.800,00	-151.878,37			
Investive Gebarung										
6/710000+301000	Kapitaltransfers von Ländern (Landesbeitrag ABB)		3331	1 33				40.000,00	23.500,00	24.750,00
6/710000+307000	Interessentenbeitrag		3334	1 34					3.500,00	
SU 33	Summe Einzahlungen investive Gebarung							40.000,00	27.000,00	24.750,00
5/710000-002100	Straßenbauten (GW Erhaltung)		3412	1 40				140.000,00	88.600,00	102.578,84
SU 34	Summe Auszahlungen investive Gebarung							140.000,00	88.600,00	102.578,84
SA2	Saldo (2) Geldfluss aus der Investiven Gebarung (33 - 34)							-100.000,00	-61.600,00	-77.828,84
SA3	Saldo (3) Nettofinanzierungssaldo (Saldo 1 + Saldo 2)							-60.000,00	-16.400,00	-91.879,41
Finanzierungstätigkeit										
SU 35	Summe Einzahlungen aus der Finanzierungstätigkeit							0,00	0,00	0,00
SU 36	Summe Auszahlungen aus der Finanzierungstätigkeit							0,00	0,00	0,00
SA4	Saldo (4) Geldfluss aus der Finanzierungstätigkeit (35 - 36)							0,00	0,00	0,00

		MVAG VC QU			Ergebnisvoranschlag			Finanzierungsvoranschlag		
		EH	FH		VA 2025	VA 2024	RA 2023	VA 2025	VA 2024	RA 2023
SA5	Saldo (5) Geldfluss aus der voranschlagswirksamen Gebarung (Saldo 3 + Saldo 4)							-60.000,00	-16.400,00	-91.879,41
74	Sonstige Förderung der Land- und Forstwirtschaft									
742	Produktionsförderung									
742000	Produktionsförderung									
Operative Gebarung										
SU 21 / 31	Summe Erträge / Einzahlungen operative Gebarung				0,00	0,00	0,00	0,00	0,00	0,00
1/742000-755000	Transferzahlung an land- u. forstwirtsch. Betriebe 2233 3233 27				20.000,00	24.000,00	20.217,00	20.000,00	24.000,00	20.217,00
SU 22 / 32	Summe Aufwendungen / Auszahlungen operative Gebarung				20.000,00	24.000,00	20.217,00	20.000,00	24.000,00	20.217,00
SA 0 / SA 1	(0) Nettoergebnis (21 - 22) / (1) Geldfluss operative Gebarung (31 - 32)				-20.000,00	-24.000,00	-20.217,00	-20.000,00	-24.000,00	-20.217,00
SA01	Saldo (01) Haushaltsrücklagen (230 - 240)				0,00	0,00	0,00	0,00	0,00	0,00
SA00	Saldo (00) Nettoergebnis nach Haushaltsrücklagen (Saldo 0 + Saldo 01)				-20.000,00	-24.000,00	-20.217,00			
Investive Gebarung										
SU 33	Summe Einzahlungen investive Gebarung							0,00	0,00	0,00
SU 34	Summe Auszahlungen investive Gebarung							0,00	0,00	0,00
SA2	Saldo (2) Geldfluss aus der Investiven Gebarung (33 - 34)							0,00	0,00	0,00
SA3	Saldo (3) Nettofinanzierungssaldo (Saldo 1 + Saldo 2)							-20.000,00	-24.000,00	-20.217,00
Finanzierungstätigkeit										
SU 35	Summe Einzahlungen aus der Finanzierungstätigkeit							0,00	0,00	0,00
SU 36	Summe Auszahlungen aus der Finanzierungstätigkeit							0,00	0,00	0,00
SA4	Saldo (4) Geldfluss aus der Finanzierungstätigkeit (35 - 36)							0,00	0,00	0,00
SA5	Saldo (5) Geldfluss aus der voranschlagswirksamen Gebarung (Saldo 3 + Saldo 4)							-20.000,00	-24.000,00	-20.217,00
77	Förderung des Tourismus									
771	Maßnahmen zur Förderung des Tourismus									
771000	Maßnahmen zur Förd. des Tourismus									
Operative Gebarung										
2/771000+817000	Erträge aus der Auflösung von sonstigen Rückstellungen 2117									7.574,56
2/771000+827000	Personalkostenersatz geschuetzte Arbeit 2116 3116 18				6.800,00	4.200,00	7.598,12	6.800,00	4.200,00	7.598,12
SU 21 / 31	Summe Erträge / Einzahlungen operative Gebarung				6.800,00	4.200,00	15.172,68	6.800,00	4.200,00	7.598,12
1/771000-510000	Bezuege VB I Bürgerservice, Sekretariat je 50% 2211 3211 20				37.300,00	30.600,00	28.078,76	37.300,00	30.600,00	28.078,76
1/771000-569000	Sonstige Zulagen 2211 3211 20				100,00	100,00	87,94	100,00	100,00	87,94
1/771000-580000	Dbg Ausgleichsfonds 2212 3212 20				500,00	500,00	600,52	500,00	500,00	600,52
1/771000-582000	Sonst. Dgb zur sozialen Sicherheit 2212 3212 20				8.200,00	7.800,00	7.202,92	8.200,00	7.800,00	7.202,92

		MVAG		VC QU	Ergebnisvoranschlag			Finanzierungsvoranschlag		
		EH	FH		VA 2025	VA 2024	RA 2023	VA 2025	VA 2024	RA 2023
1/771000-591000	Dotierung von Rückstellungen für Abfertigungen	2214			400,00	200,00				
1/771000-592000	Dotierung von Rückstellungen für Jubiläumszuwendungen	2214			400,00	300,00	4,68			
1/771000-729000	Sonstige Ausgaben - Inserate	2225	3225	24	2.200,00	2.200,00	2.128,96	2.200,00	2.200,00	2.128,96
1/771000-757000	Beitraege an Tourismusverbaende	2234	3234	27	26.000,00	26.000,00	24.205,79	26.000,00	26.000,00	24.205,79
SU 22 / 32	Summe Aufwendungen / Auszahlungen operative Gebarung				75.100,00	67.700,00	62.309,57	74.300,00	67.200,00	62.304,89
SA 0 / SA 1	(0) Nettoergebnis (21 - 22) / (1) Geldfluss operative Gebarung (31 – 32)				-68.300,00	-63.500,00	-47.136,89	-67.500,00	-63.000,00	-54.706,77
SA01	Saldo (01) Haushaltsrücklagen (230 - 240)				0,00	0,00	0,00	0,00	0,00	0,00
SA00	Saldo (00) Nettoergebnis nach Haushaltsrücklagen (Saldo 0 + Saldo 01)				-68.300,00	-63.500,00	-47.136,89			
Investive Gebarung										
2/771000+301000	Kapitaltransfers von Ländern (Dorf u. Stadterneuerung)		3331	2				20.000,00		
SU 33	Summe Einzahlungen investive Gebarung							20.000,00	0,00	0,00
1/771000-042000	Amts-, Betriebs- und Geschäftsausstattung (Leitsystem)		3415	2				40.000,00		
SU 34	Summe Auszahlungen investive Gebarung							40.000,00	0,00	0,00
SA2	Saldo (2) Geldfluss aus der Investiven Gebarung (33 – 34)							-20.000,00	0,00	0,00
SA3	Saldo (3) Nettofinanzierungssaldo (Saldo 1 + Saldo 2)							-87.500,00	-63.000,00	-54.706,77
Finanzierungstätigkeit										
SU 35	Summe Einzahlungen aus der Finanzierungstätigkeit							0,00	0,00	0,00
SU 36	Summe Auszahlungen aus der Finanzierungstätigkeit							0,00	0,00	0,00
SA4	Saldo (4) Geldfluss aus der Finanzierungstätigkeit (35 – 36)							0,00	0,00	0,00
SA5	Saldo (5) Geldfluss aus der voranschlagswirksamen Gebarung (Saldo 3 + Saldo 4)							-87.500,00	-63.000,00	-54.706,77
78	Förderung von Handel, Gewerbe und Industrie									
780	Einrichtungen zur Förderung von Handel, Gewerbe und Industri									
780000	Förderung Von Handel, Gewerbe und Ind.									
Operative Gebarung										
SU 21 / 31	Summe Erträge / Einzahlungen operative Gebarung				0,00	0,00	0,00	0,00	0,00	0,00
1/780000-756000	Wirtschaftsförderung	2233	3233	27	3.000,00	2.500,00	3.091,50	3.000,00	2.500,00	3.091,50
SU 22 / 32	Summe Aufwendungen / Auszahlungen operative Gebarung				3.000,00	2.500,00	3.091,50	3.000,00	2.500,00	3.091,50
SA 0 / SA 1	(0) Nettoergebnis (21 - 22) / (1) Geldfluss operative Gebarung (31 – 32)				-3.000,00	-2.500,00	-3.091,50	-3.000,00	-2.500,00	-3.091,50
SA01	Saldo (01) Haushaltsrücklagen (230 - 240)				0,00	0,00	0,00	0,00	0,00	0,00
SA00	Saldo (00) Nettoergebnis nach Haushaltsrücklagen (Saldo 0 + Saldo 01)				-3.000,00	-2.500,00	-3.091,50			
Investive Gebarung										
SU 33	Summe Einzahlungen investive Gebarung							0,00	0,00	0,00
SU 34	Summe Auszahlungen investive Gebarung							0,00	0,00	0,00

	MVAG	VC QU	Ergebnisvoranschlag			Finanzierungsvoranschlag			
			EH	FH	VA 2025	VA 2024	RA 2023	VA 2025	VA 2024
SA2							0,00	0,00	0,00
SA3							-3.000,00	-2.500,00	-3.091,50
Finanzierungstätigkeit									
SU 35							0,00	0,00	0,00
SU 36							0,00	0,00	0,00
SA4							0,00	0,00	0,00
SA5							-3.000,00	-2.500,00	-3.091,50

		MVAG		VC QU	Ergebnisvoranschlag			Finanzierungsvoranschlag		
		EH	FH		VA 2025	VA 2024	RA 2023	VA 2025	VA 2024	RA 2023
8 Dienstleistungen										
81	Öffentliche Einrichtungen (soweit nicht dem Abschnitt 85 zuzuordnen)									
813	Müllbeseitigung									
813000	Abfallabfuhr									
Operative Gebarung										
2/813000+810000	Erträge aus Leistungen (Refund. Sammelstellen)	2114	3114	13	11.700,00	10.400,00	10.464,36	11.700,00	10.400,00	10.464,36
2/813000+813000	Erträge aus der Auflösung von Investitionszuschüssen (Kapitaltransfers)	2127			1.400,00	1.400,00	1.359,32			
2/813000+829100	Schadenersatzleistungen	2116	3116	18	100,00	100,00		100,00	100,00	
2/813000+852000	Muellbeseitigungsgebuehren Saecke	2113	3113	12	600,00	500,00	476,23	600,00	500,00	476,23
SU 21 / 31	Summe Erträge / Einzahlungen operative Gebarung				13.800,00	12.400,00	12.299,91	12.400,00	11.000,00	10.940,59
1/813000-413000	Ankauf Müllsäcke	2221	3221	23	1.900,00	1.000,00	1.090,54	1.900,00	1.000,00	1.090,54
1/813000-511100	Geldbezüge der Vertragsbediensteten in handwerklicher Verwendung	2211	3211	20	5.800,00	5.500,00	4.905,13	5.800,00	5.500,00	4.905,13
1/813000-618000	Instandhaltung von sonstigen Anlagen	2224	3224	24	100,00	100,00	50,00	100,00	100,00	50,00
1/813000-680000	Planmäßige Abschreibung	2226			3.000,00	3.000,00	3.002,26			
SU 22 / 32	Summe Aufwendungen / Auszahlungen operative Gebarung				10.800,00	9.600,00	9.047,93	7.800,00	6.600,00	6.045,67
SA 0 / SA 1	(0) Nettoergebnis (21 - 22) / (1) Geldfluss operative Gebarung (31 – 32)				3.000,00	2.800,00	3.251,98	4.600,00	4.400,00	4.894,92
SA01	Saldo (01) Haushaltsrücklagen (230 - 240)				0,00	0,00	0,00	0,00	0,00	0,00
SA00	Saldo (00) Nettoergebnis nach Haushaltsrücklagen (Saldo 0 + Saldo 01)				3.000,00	2.800,00	3.251,98			
Investive Gebarung										
SU 33	Summe Einzahlungen investive Gebarung							0,00	0,00	0,00
SU 34	Summe Auszahlungen investive Gebarung							0,00	0,00	0,00
SA2	Saldo (2) Geldfluss aus der Investiven Gebarung (33 – 34)							0,00	0,00	0,00
SA3	Saldo (3) Nettofinanzierungssaldo (Saldo 1 + Saldo 2)							4.600,00	4.400,00	4.894,92
Finanzierungstätigkeit										
SU 35	Summe Einzahlungen aus der Finanzierungstätigkeit							0,00	0,00	0,00
SU 36	Summe Auszahlungen aus der Finanzierungstätigkeit							0,00	0,00	0,00
SA4	Saldo (4) Geldfluss aus der Finanzierungstätigkeit (35 – 36)							0,00	0,00	0,00
SA5	Saldo (5) Geldfluss aus der voranschlagswirksamen Gebarung (Saldo 3 + Saldo 4)							4.600,00	4.400,00	4.894,92
814	Straßenreinigung									
814000	Straßenreinigung									
Operative Gebarung										
2/814000+827000	Kostenbeitrag Gehsteigraeumung	2116	3116	18	4.100,00	4.100,00	3.800,00	4.100,00	4.100,00	3.800,00
SU 21 / 31	Summe Erträge / Einzahlungen operative Gebarung				4.100,00	4.100,00	3.800,00	4.100,00	4.100,00	3.800,00

		MVAG VC QU			Ergebnisvoranschlag			Finanzierungsvoranschlag		
		EH	FH		VA 2025	VA 2024	RA 2023	VA 2025	VA 2024	RA 2023
1/814000-452000	Treibstoffe	2221	3221	23	2.000,00	2.000,00	1.999,34	2.000,00	2.000,00	1.999,34
1/814000-511100	Personalk Gdearb Strassenreinig	2211	3211	20	9.500,00	7.500,00	10.803,66	9.500,00	7.500,00	10.803,66
1/814000-511200	Personalk Gdearb Winterdienst	2211	3211	20	10.400,00	15.000,00	7.460,20	10.400,00	15.000,00	7.460,20
1/814000-728000	Winterdienst	2225	3225	24	55.000,00	55.000,00	80.453,29	55.000,00	55.000,00	58.489,40
1/814000-729000	Sonstige Ausgaben Kehrricht	2225	3225	24	2.500,00	2.500,00	2.528,40	2.500,00	2.500,00	2.523,78
SU 22 / 32	Summe Aufwendungen / Auszahlungen operative Gebarung				79.400,00	82.000,00	103.244,89	79.400,00	82.000,00	81.276,38
SA 0 / SA 1	(0) Nettoergebnis (21 - 22) / (1) Geldfluss operative Gebarung (31 - 32)				-75.300,00	-77.900,00	-99.444,89	-75.300,00	-77.900,00	-77.476,38
SA01	Saldo (01) Haushaltsrücklagen (230 - 240)				0,00	0,00	0,00	0,00	0,00	0,00
SA00	Saldo (00) Nettoergebnis nach Haushaltsrücklagen (Saldo 0 + Saldo 01)				-75.300,00	-77.900,00	-99.444,89			
Investive Gebarung										
SU 33	Summe Einzahlungen investive Gebarung							0,00	0,00	0,00
SU 34	Summe Auszahlungen investive Gebarung							0,00	0,00	0,00
SA2	Saldo (2) Geldfluss aus der Investiven Gebarung (33 - 34)							0,00	0,00	0,00
SA3	Saldo (3) Nettofinanzierungssaldo (Saldo 1 + Saldo 2)							-75.300,00	-77.900,00	-77.476,38
Finanzierungstätigkeit										
SU 35	Summe Einzahlungen aus der Finanzierungstätigkeit							0,00	0,00	0,00
SU 36	Summe Auszahlungen aus der Finanzierungstätigkeit							0,00	0,00	0,00
SA4	Saldo (4) Geldfluss aus der Finanzierungstätigkeit (35 - 36)							0,00	0,00	0,00
SA5	Saldo (5) Geldfluss aus der voranschlagswirksamen Gebarung (Saldo 3 + Saldo 4)							-75.300,00	-77.900,00	-77.476,38
815	Park- und Gartenanlagen, Kinderspielplätze									
815000	Park- u. Gartenanlagen, Kinderspielpl.									
Operative Gebarung										
2/815000+816000	Kostenbeiträge für sonstige Leistungen (E/F-Garten)	2114	3114	13	100,00	100,00	110,00	100,00	100,00	110,00
SU 21 / 31	Summe Erträge / Einzahlungen operative Gebarung				100,00	100,00	110,00	100,00	100,00	110,00
1/815000-610000	Inst.Grund u.Boden Rasenmaeher	2224	3224	24	5.700,00	5.700,00	5.852,51	5.700,00	5.700,00	5.852,51
1/815000-680000	Planmäßige Abschreibung	2226			6.200,00	5.900,00	6.907,72			
SU 22 / 32	Summe Aufwendungen / Auszahlungen operative Gebarung				11.900,00	11.600,00	12.760,23	5.700,00	5.700,00	5.852,51
SA 0 / SA 1	(0) Nettoergebnis (21 - 22) / (1) Geldfluss operative Gebarung (31 - 32)				-11.800,00	-11.500,00	-12.650,23	-5.600,00	-5.600,00	-5.742,51
SA01	Saldo (01) Haushaltsrücklagen (230 - 240)				0,00	0,00	0,00	0,00	0,00	0,00
SA00	Saldo (00) Nettoergebnis nach Haushaltsrücklagen (Saldo 0 + Saldo 01)				-11.800,00	-11.500,00	-12.650,23			
Investive Gebarung										
SU 33	Summe Einzahlungen investive Gebarung							0,00	0,00	0,00
1/815000-006000	Sonstige Grundstückseinrichtungen		3412	2 40						2.720,00
SU 34	Summe Auszahlungen investive Gebarung							0,00	0,00	2.720,00
SA2	Saldo (2) Geldfluss aus der Investiven Gebarung (33 - 34)							0,00	0,00	-2.720,00
SA3	Saldo (3) Nettofinanzierungssaldo (Saldo 1 + Saldo 2)							-5.600,00	-5.600,00	-8.462,51

	MVAG	VC	QU	Ergebnisvoranschlag			Finanzierungsvoranschlag			
				EH	FH	VA 2025	VA 2024	RA 2023	VA 2025	VA 2024
Finanzierungstätigkeit										
SU 35	Summe Einzahlungen aus der Finanzierungstätigkeit							0,00	0,00	0,00
SU 36	Summe Auszahlungen aus der Finanzierungstätigkeit							0,00	0,00	0,00
SA4	Saldo (4) Geldfluss aus der Finanzierungstätigkeit (35 – 36)							0,00	0,00	0,00
SA5	Saldo (5) Geldfluss aus der voranschlagswirksamen Gebarung (Saldo 3 + Saldo 4)							-5.600,00	-5.600,00	-8.462,51
816 Öffentliche Beleuchtung und öffentliche Uhren										
816000 Straßenbeleuchtung										
Operative Gebarung										
2/816000+813000	Erträge aus der Auflösung von Investitionszuschüssen (Kapitaltransfers)	2127			16.900,00		8.333,33			
2/816000+829000	Schadenersatzleistungen	2116	3116	18	100,00	100,00		100,00	100,00	
6/816000+829910	Sonstige Erträge (Zuführung)	2116	3116	1 18			2.414,45			2.414,45
6/816000+871000	Bedarfszuweisung	2121	3121	1 33	12.000,00	5.000,00	250.000,00	12.000,00	5.000,00	250.000,00
6/816000+871001	Kapitaltransfers aus Gemeinde-Bedarfszuweisungsmittel (Lichtpunkte)	2121	3121	1 33	39.000,00	39.000,00		39.000,00	39.000,00	
6/816000+899000	Entnahmen aus Verrechnungsrücklagen zwischen operativer Gebarung und Projekten	2116		1	12.100,00	5.000,00				
SU 21 / 31	Summe Erträge / Einzahlungen operative Gebarung				80.100,00	49.100,00	260.747,78	51.100,00	44.100,00	252.414,45
1/816000-511100	Geldbezüge der Vertragsbediensteten in handwerklicher Verwendung	2211	3211	20	100,00	100,00		100,00	100,00	
1/816000-600000	Strom	2222	3222	24	20.400,00	23.400,00	53.387,91	20.400,00	23.400,00	53.287,91
1/816000-619000	Instandhaltung der Strassenbeleuchtung	2224	3224	24	5.000,00	6.000,00	6.707,83	5.000,00	6.000,00	6.707,83
1/816000-680000	Planmäßige Abschreibung	2226			69.400,00	32.900,00	68.955,50			
1/816000-729910	Sonstige Aufwendungen (Zuführung)	2225	3225	24			2.414,45			2.414,45
SU 22 / 32	Summe Aufwendungen / Auszahlungen operative Gebarung				94.900,00	62.400,00	131.465,69	25.500,00	29.500,00	62.410,19
SA 0 / SA 1	(0) Nettoergebnis (21 - 22) / (1) Geldfluss operative Gebarung (31 – 32)				-14.800,00	-13.300,00	129.282,09	25.600,00	14.600,00	190.004,26
SA01	Saldo (01) Haushaltsrücklagen (230 - 240)				0,00	0,00	0,00	0,00	0,00	0,00
SA00	Saldo (00) Nettoergebnis nach Haushaltsrücklagen (Saldo 0 + Saldo 01)				-14.800,00	-13.300,00	129.282,09			
Investive Gebarung										
6/816000+300000	Kapitaltransfers von Bund (KIG 2023)	3331	1 33							250.000,00
SU 33	Summe Einzahlungen investive Gebarung							0,00	0,00	250.000,00
5/816000-050000	Errichtung	3412	1 40					24.100,00	10.000,00	541.414,45
SU 34	Summe Auszahlungen investive Gebarung							24.100,00	10.000,00	541.414,45
SA2	Saldo (2) Geldfluss aus der Investiven Gebarung (33 – 34)							-24.100,00	-10.000,00	-291.414,45
SA3	Saldo (3) Nettofinanzierungssaldo (Saldo 1 + Saldo 2)							1.500,00	4.600,00	-101.410,19
Finanzierungstätigkeit										
SU 35	Summe Einzahlungen aus der Finanzierungstätigkeit							0,00	0,00	0,00

		MVAG VC QU			Ergebnisvoranschlag			Finanzierungsvoranschlag		
		EH	FH		VA 2025	VA 2024	RA 2023	VA 2025	VA 2024	RA 2023
SU 36	Summe Auszahlungen aus der Finanzierungstätigkeit							0,00	0,00	0,00
SA4	Saldo (4) Geldfluss aus der Finanzierungstätigkeit (35 – 36)							0,00	0,00	0,00
SA5	Saldo (5) Geldfluss aus der voranschlagswirksamen Gebarung (Saldo 3 + Saldo 4)							1.500,00	4.600,00	-101.410,19
817	Friedhöfe (einschließlich Einsegnungshallen und Krematorien)									
817000	Friedhöfe und Einsegnungshallen									
	Operative Gebarung									
2/817000+811000	Mieten und Betriebskosten	2115	3115	14	600,00	500,00	560,68	600,00	500,00	560,68
2/817000+829000	Schadenersatzleistungen	2116	3116	18	100,00	100,00		100,00	100,00	
SU 21 / 31	Summe Erträge / Einzahlungen operative Gebarung				700,00	600,00	560,68	700,00	600,00	560,68
1/817000-670000	Versicherung Aufbahrungshalle	2222	3222	24	300,00	300,00	310,68	300,00	300,00	310,68
1/817000-680000	Planmäßige Abschreibung	2226			6.000,00	6.000,00	6.000,00			
1/817000-711000	Steuern Abgaben Aufbahrungshalle	2225	3225	24	100,00	100,00	34,18	100,00	100,00	34,18
SU 22 / 32	Summe Aufwendungen / Auszahlungen operative Gebarung				6.400,00	6.400,00	6.344,86	400,00	400,00	344,86
SA 0 / SA 1	(0) Nettoergebnis (21 - 22) / (1) Geldfluss operative Gebarung (31 – 32)				-5.700,00	-5.800,00	-5.784,18	300,00	200,00	215,82
SA01	Saldo (01) Haushaltsrücklagen (230 - 240)				0,00	0,00	0,00	0,00	0,00	0,00
SA00	Saldo (00) Nettoergebnis nach Haushaltsrücklagen (Saldo 0 + Saldo 01)				-5.700,00	-5.800,00	-5.784,18			
	Investive Gebarung									
SU 33	Summe Einzahlungen investive Gebarung							0,00	0,00	0,00
SU 34	Summe Auszahlungen investive Gebarung							0,00	0,00	0,00
SA2	Saldo (2) Geldfluss aus der Investiven Gebarung (33 – 34)							0,00	0,00	0,00
SA3	Saldo (3) Nettofinanzierungssaldo (Saldo 1 + Saldo 2)							300,00	200,00	215,82
	Finanzierungstätigkeit									
SU 35	Summe Einzahlungen aus der Finanzierungstätigkeit							0,00	0,00	0,00
SU 36	Summe Auszahlungen aus der Finanzierungstätigkeit							0,00	0,00	0,00
SA4	Saldo (4) Geldfluss aus der Finanzierungstätigkeit (35 – 36)							0,00	0,00	0,00
SA5	Saldo (5) Geldfluss aus der voranschlagswirksamen Gebarung (Saldo 3 + Saldo 4)							300,00	200,00	215,82
82	Betriebsähnliche Einrichtungen und Betriebe									
820	Wirtschaftshöfe									
820000	Wirtschaftshöfe									
	Operative Gebarung									
2/820000+803000	Veräußerungen von technischen Anlagen, Fahrzeugen und Maschinen	2116		31			10.416,66			
2/820000+811200	Miete	2115	3115	14			2.500,00			2.500,00
2/820000+813000	Erträge aus der Auflösung von Investitionszuschüssen (Kapitaltransfers)	2127					2.187,50			

		MVAG		VC QU	Ergebnisvoranschlag			Finanzierungsvoranschlag			
		EH	FH		VA 2025	VA 2024	RA 2023	VA 2025	VA 2024	RA 2023	
2/820000+817000	Erträge aus der Auflösung von sonstigen Rückstellungen	2117						652,63			
2/820000+829200	Versicherungsleistungen	2116	3116	18				4.236,67			4.236,67
SU 21 / 31	Summe Erträge / Einzahlungen operative Gebarung				0,00	0,00	19.993,46	0,00	0,00	6.736,67	
1/820000-400000	Arbeitskleidung	2221	3221	23	1.200,00	1.200,00	1.268,24	1.200,00	1.200,00	1.268,24	
1/820000-402000	Ankauf div. Werkzeuge	2221	3221	23	1.500,00	2.000,00	1.208,17	1.500,00	2.000,00	1.208,17	
1/820000-452000	Treibstoffe	2221	3221	23	1.500,00	1.500,00	1.523,58	1.500,00	1.500,00	1.523,58	
1/820000-453000	Verbrauchsmaterial	2221	3221	23	4.000,00	4.000,00	5.041,06	4.000,00	4.000,00	5.074,93	
1/820000-511100	Personalkosten Gemeindearbeiter	2211	3211	20	13.500,00	13.000,00	12.029,35	13.500,00	13.000,00	12.029,35	
1/820000-592000	Dotierung von Rückstellungen für Jubiläumswendungen	2214			500,00	500,00					
1/820000-617000	Instandhaltung E-Kfz	2224	3224	24			1.496,04			1.496,04	
1/820000-670000	Versicherung	2222	3222	24	3.200,00	2.800,00	3.859,42	3.200,00	2.800,00	3.859,42	
1/820000-680000	Planmäßige Abschreibung	2226			12.200,00	12.400,00	13.451,62				
1/820000-683000	Verluste aus dem Abgang von Sachanlagen und immateriellen Vermögenswerten	2226					12.106,25				
1/820000-757000	Transfers an private Organisationen ohne Erwerbszweck (Emil-Verein)	2234	3234	27	200,00	200,00	12.220,00	200,00	200,00	12.220,00	
SU 22 / 32	Summe Aufwendungen / Auszahlungen operative Gebarung				37.800,00	37.600,00	64.203,73	25.100,00	24.700,00	38.679,73	
SA 0 / SA 1	(0) Nettoergebnis (21 - 22) / (1) Geldfluss operative Gebarung (31 - 32)				-37.800,00	-37.600,00	-44.210,27	-25.100,00	-24.700,00	-31.943,06	
SA01	Saldo (01) Haushaltsrücklagen (230 - 240)				0,00	0,00	0,00	0,00	0,00	0,00	
SA00	Saldo (00) Nettoergebnis nach Haushaltsrücklagen (Saldo 0 + Saldo 01)				-37.800,00	-37.600,00	-44.210,27				
Investive Gebarung											
2/820000+803000	Veräußerungen von technischen Anlagen, Fahrzeugen und Maschinen		3314	31							10.416,66
SU 33	Summe Einzahlungen investive Gebarung							0,00	0,00	10.416,66	
1/820000-020100	Maschinen und maschinelle Anlagen		3414	2 41				1.000,00	1.000,00	9.792,24	
1/820000-040000	Fahrzeuge		3414	2 41						5.833,33	
SU 34	Summe Auszahlungen investive Gebarung							1.000,00	1.000,00	15.625,57	
SA2	Saldo (2) Geldfluss aus der Investiven Gebarung (33 - 34)							-1.000,00	-1.000,00	-5.208,91	
SA3	Saldo (3) Nettofinanzierungssaldo (Saldo 1 + Saldo 2)							-26.100,00	-25.700,00	-37.151,97	
Finanzierungstätigkeit											
SU 35	Summe Einzahlungen aus der Finanzierungstätigkeit							0,00	0,00	0,00	
SU 36	Summe Auszahlungen aus der Finanzierungstätigkeit							0,00	0,00	0,00	
SA4	Saldo (4) Geldfluss aus der Finanzierungstätigkeit (35 - 36)							0,00	0,00	0,00	
SA5	Saldo (5) Geldfluss aus der voranschlagswirksamen Gebarung (Saldo 3 + Saldo 4)							-26.100,00	-25.700,00	-37.151,97	

		MVAG VC QU		Ergebnisvoranschlag			Finanzierungsvoranschlag		
		EH	FH	VA 2025	VA 2024	RA 2023	VA 2025	VA 2024	RA 2023
821	Fuhrpark								
821000	Fuhrpark								
Operative Gebarung									
2/821000+813000	Erträge aus der Auflösung von Investitionszuschüssen (Kapitaltransfers)		2127					1.362,50	
SU 21 / 31	Summe Erträge / Einzahlungen operative Gebarung			0,00	0,00	1.362,50	0,00	0,00	0,00
SU 22 / 32	Summe Aufwendungen / Auszahlungen operative Gebarung			0,00	0,00	0,00	0,00	0,00	0,00
SA 0 / SA 1	(0) Nettoergebnis (21 - 22) / (1) Geldfluss operative Gebarung (31 – 32)			0,00	0,00	1.362,50	0,00	0,00	0,00
SA01	Saldo (01) Haushaltsrücklagen (230 - 240)			0,00	0,00	0,00	0,00	0,00	0,00
SA00	Saldo (00) Nettoergebnis nach Haushaltsrücklagen (Saldo 0 + Saldo 01)			0,00	0,00	1.362,50			
Investive Gebarung									
SU 33	Summe Einzahlungen investive Gebarung						0,00	0,00	0,00
SU 34	Summe Auszahlungen investive Gebarung						0,00	0,00	0,00
SA2	Saldo (2) Geldfluss aus der Investiven Gebarung (33 – 34)						0,00	0,00	0,00
SA3	Saldo (3) Nettofinanzierungssaldo (Saldo 1 + Saldo 2)						0,00	0,00	0,00
Finanzierungstätigkeit									
SU 35	Summe Einzahlungen aus der Finanzierungstätigkeit						0,00	0,00	0,00
SU 36	Summe Auszahlungen aus der Finanzierungstätigkeit						0,00	0,00	0,00
SA4	Saldo (4) Geldfluss aus der Finanzierungstätigkeit (35 – 36)						0,00	0,00	0,00
SA5	Saldo (5) Geldfluss aus der voranschlagswirksamen Gebarung (Saldo 3 + Saldo 4)						0,00	0,00	0,00
828	Sonstige Märkte								
828000	Sonstige Märkte								
Operative Gebarung									
2/828000+852000	Marktstandsgebuehren		2113 3113 12	100,00	100,00		100,00	100,00	
SU 21 / 31	Summe Erträge / Einzahlungen operative Gebarung			100,00	100,00	0,00	100,00	100,00	0,00
SU 22 / 32	Summe Aufwendungen / Auszahlungen operative Gebarung			0,00	0,00	0,00	0,00	0,00	0,00
SA 0 / SA 1	(0) Nettoergebnis (21 - 22) / (1) Geldfluss operative Gebarung (31 – 32)			100,00	100,00	0,00	100,00	100,00	0,00
SA01	Saldo (01) Haushaltsrücklagen (230 - 240)			0,00	0,00	0,00	0,00	0,00	0,00
SA00	Saldo (00) Nettoergebnis nach Haushaltsrücklagen (Saldo 0 + Saldo 01)			100,00	100,00	0,00			
Investive Gebarung									
SU 33	Summe Einzahlungen investive Gebarung						0,00	0,00	0,00
SU 34	Summe Auszahlungen investive Gebarung						0,00	0,00	0,00
SA2	Saldo (2) Geldfluss aus der Investiven Gebarung (33 – 34)						0,00	0,00	0,00
SA3	Saldo (3) Nettofinanzierungssaldo (Saldo 1 + Saldo 2)						100,00	100,00	0,00
Finanzierungstätigkeit									
SU 35	Summe Einzahlungen aus der Finanzierungstätigkeit						0,00	0,00	0,00
SU 36	Summe Auszahlungen aus der Finanzierungstätigkeit						0,00	0,00	0,00

		MVAG VC QU			Ergebnisvoranschlag			Finanzierungsvoranschlag		
		EH	FH		VA 2025	VA 2024	RA 2023	VA 2025	VA 2024	RA 2023
SA4	Saldo (4) Geldfluss aus der Finanzierungstätigkeit (35 – 36)							0,00	0,00	0,00
SA5	Saldo (5) Geldfluss aus der voranschlagswirksamen Gebarung (Saldo 3 + Saldo 4)							100,00	100,00	0,00
83	Betriebsähnliche Einrichtungen und Betriebe (Fortsetzung)									
831	Freibäder									
831000	Freibäder									
	Operative Gebarung									
2/831000+810000	Badebenutzungsgebuehren	2114	3114	13	30.000,00	22.800,00	23.184,17	30.000,00	22.800,00	23.184,17
2/831000+813000	Erträge aus der Auflösung von Investitionszuschüssen (Kapitaltransfers)	2127			1.800,00	200,00	166,66			
2/831000+829000	Schadenersatz	2116	3116	18	100,00	100,00		100,00	100,00	
6/831000+829910	Sonstige Erträge (Zuführung)	2116	3116	1 18			1.660.000,00			1.660.000,00
2/831000+861000	Transfers von Ländern, Landesfonds und Landeskammern (Zinsenzuschuss)	2121	3121	15	45.800,00			45.800,00		
2/831000+861100	Zinsenzuschuss	2121	3121	15	700,00	1.000,00	1.244,50	700,00	1.000,00	1.244,50
6/831000+871000	Beihilfe Bedarfszuweisung	2121	3121	1 33	250.000,00	250.000,00		250.000,00	250.000,00	
6/831000+899000	Entnahmen aus Verrechnungsrücklagen zwischen operativer Gebarung und Projekten	2116		1		107.000,00				
SU 21 / 31	Summe Erträge / Einzahlungen operative Gebarung				328.400,00	381.100,00	1.684.595,33	326.600,00	273.900,00	1.684.428,67
1/831000-452000	Treibstoffe	2221	3221	23	1.000,00	1.000,00	927,47	1.000,00	1.000,00	927,47
1/831000-454000	Reinigungsmittel	2221	3221	23	600,00	600,00	620,70	600,00	600,00	620,70
1/831000-455000	Chemische Mittel (Chlor, Chlorgas)	2221	3221	23	3.300,00	2.900,00	2.863,86	3.300,00	2.900,00	2.863,86
1/831000-459000	Sonstige Verbrauchsgueter	2221	3221	23	400,00	200,00		400,00	200,00	
1/831000-511100	Personalkosten Gemeindearbeiter	2211	3211	20	75.900,00	72.300,00	47.499,40	75.900,00	72.300,00	47.499,40
1/831000-523000	Bezeuge Arbeiter nicht ganzj. beschaeft.	2211	3211	20	500,00	500,00	189,58	500,00	500,00	189,58
1/831000-569000	Sonstige Zulagen	2211	3211	20	500,00	500,00	493,72	500,00	500,00	493,72
1/831000-580000	Dbg Ausgleichsfonds	2212	3212	20	1.000,00	1.000,00	711,63	1.000,00	1.000,00	711,63
1/831000-582000	Sonst. Dgb zur sozialen Sicherheit	2212	3212	20	5.100,00	4.900,00	3.929,14	5.100,00	4.900,00	3.929,14
1/831000-600000	Strom	2222	3222	24	18.300,00	27.500,00	26.123,93	18.300,00	27.500,00	26.970,36
1/831000-618000	Instandhaltung von sonst. Anlagen	2224	3224	24	7.500,00	7.500,00	15.068,69	7.500,00	7.500,00	15.068,69
1/831000-631000	Telefongebuehren Orf Bad	2222	3222	24	600,00	600,00	716,31	600,00	600,00	692,66
1/831000-650000	Kreditzinsen	2241	3241	25	44.300,00	1.200,00	1.511,15	44.300,00	1.200,00	1.511,15
1/831000-670000	Versicherungen	2222	3222	24	1.900,00	1.900,00	1.905,04	1.900,00	1.900,00	1.905,04
1/831000-680000	Planmäßige Abschreibung	2226			59.900,00	15.100,00	16.816,64			
1/831000-700000	Miet- und Pachtaufwand	2223	3223		1.300,00			1.300,00		
1/831000-711000	Wassergebuehr Steuern	2225	3225	24	6.500,00	6.500,00	7.707,35	6.500,00	6.500,00	7.707,35
1/831000-729910	Sonstige Aufwendungen (Zuführung)	2225	3225	24			1.660.000,00			1.660.000,00
SU 22 / 32	Summe Aufwendungen / Auszahlungen operative Gebarung				228.600,00	144.200,00	1.787.084,61	168.700,00	129.100,00	1.771.090,75

	MVAG	VC	QU	Ergebnisvoranschlag			Finanzierungsvoranschlag		
				EH	FH	VA 2025	VA 2024	RA 2023	VA 2025
SA 0 / SA 1	(0) Nettoergebnis (21 - 22) / (1) Geldfluss operative Gebarung (31 – 32)								
SA01	Saldo (01) Haushaltsrücklagen (230 - 240)								
SA00	Saldo (00) Nettoergebnis nach Haushaltsrücklagen (Saldo 0 + Saldo 01)								
				99.800,00	236.900,00	-102.489,28	157.900,00	144.800,00	-86.662,08
Investive Gebarung									
6/831000+300000	Kapitaltransfers von Bund (KIP)			3331	1		62.700,00		
6/831000+301001	Kapitaltransfers von Ländern (RU 3)			3331	1 33		40.000,00	40.000,00	
6/831000+301002	Kapitaltransfers von Ländern (allg. Bauwirtschaft)			3331	1		15.000,00	10.000,00	
SU 33	Summe Einzahlungen investive Gebarung						117.700,00	50.000,00	0,00
5/831000-010001	Kassagebäude/Kabinen			3413	1 40		647.800,00	595.100,00	22.446,00
5/831000-010002	Buffetgebäude			3413	1 40		316.400,00	226.500,00	
5/831000-050001	Beckenanlage			3412	1 40		533.600,00	1.401.000,00	
5/831000-050002	Technik			3412	1 40		446.900,00	857.500,00	
5/831000-050003	Attraktionen/Sportausrüstung			3412	1 40		342.900,00	102.600,00	
SU 34	Summe Auszahlungen investive Gebarung						2.287.600,00	3.182.700,00	22.446,00
SA2	Saldo (2) Geldfluss aus der Investiven Gebarung (33 – 34)						-2.169.900,00	-3.132.700,00	-22.446,00
SA3	Saldo (3) Nettofinanzierungssaldo (Saldo 1 + Saldo 2)						-2.012.000,00	-2.987.900,00	-109.108,08
Finanzierungstätigkeit									
6/831000+346000	Bankdarlehen			3514	1 55		2.195.300,00	1.959.400,00	
SU 35	Summe Einzahlungen aus der Finanzierungstätigkeit						2.195.300,00	1.959.400,00	0,00
1/831000-341000	Tilgung von Landesdarlehen			3611	64		9.000,00	9.000,00	9.066,68
5/831000-346000	Tilgung Darlehen			3614	1 65		250.000,00		
SU 36	Summe Auszahlungen aus der Finanzierungstätigkeit						259.000,00	9.000,00	9.066,68
SA4	Saldo (4) Geldfluss aus der Finanzierungstätigkeit (35 – 36)						1.936.300,00	1.950.400,00	-9.066,68
SA5	Saldo (5) Geldfluss aus der voranschlagswirksamen Gebarung (Saldo 3 + Saldo 4)						-75.700,00	-1.037.500,00	-118.174,76
831100	Freibäder								
Operative Gebarung									
2/831100+810000	Einnahmen Badbuffet 20 % Mwst	2114	3114	13			35.000,00	23.400,00	23.445,76
2/831100+810100	Einnahmen Badbuffet 10 % Mwst	2114	3114	13			40.000,00	31.900,00	31.939,01
SU 21 / 31	Summe Erträge / Einzahlungen operative Gebarung						75.000,00	55.300,00	55.384,77
1/831100-430000	Wareneinkauf Badbuffet	2221	3221	23			28.000,00	25.000,00	25.851,76
1/831100-511100	Personalkosten Gemeindearbeiter	2211	3211	20			16.100,00	15.300,00	15.931,88
1/831100-523000	Bezüge Arbeiter nicht ganzj. beschaef.	2211	3211	20			500,00	500,00	
1/831100-580000	Dgb Ausgleichsfonds	2212	3212	20			100,00	100,00	
1/831100-582000	Sonst Dgb zur Sozialen Sicherheit	2212	3212	20			100,00	100,00	
1/831100-618000	Instandhaltung von sonstigen Anlagen	2224	3224	24			500,00	500,00	612,53
1/831100-640000	Steuerberatungskosten	2222	3222	24			400,00	400,00	1.157,00

		MVAG		VC QU	Ergebnisvoranschlag			Finanzierungsvoranschlag			
		EH	FH		VA 2025	VA 2024	RA 2023	VA 2025	VA 2024	RA 2023	
1/831100-680000	Planmäßige Abschreibung		2226			400,00		597,37			
SU 22 / 32	Summe Aufwendungen / Auszahlungen operative Gebarung				45.700,00	42.300,00		44.150,54	45.700,00	41.900,00	43.553,17
SA 0 / SA 1	(0) Nettoergebnis (21 - 22) / (1) Geldfluss operative Gebarung (31 - 32)				29.300,00	13.000,00		11.234,23	29.300,00	13.400,00	11.831,60
SA01	Saldo (01) Haushaltsrücklagen (230 - 240)				0,00	0,00		0,00	0,00	0,00	0,00
SA00	Saldo (00) Nettoergebnis nach Haushaltsrücklagen (Saldo 0 + Saldo 01)				29.300,00	13.000,00		11.234,23			
Investive Gebarung											
SU 33	Summe Einzahlungen investive Gebarung							0,00	0,00	0,00	0,00
SU 34	Summe Auszahlungen investive Gebarung							0,00	0,00	0,00	0,00
SA2	Saldo (2) Geldfluss aus der Investiven Gebarung (33 - 34)							0,00	0,00	0,00	0,00
SA3	Saldo (3) Nettofinanzierungssaldo (Saldo 1 + Saldo 2)							29.300,00	13.400,00	11.831,60	11.831,60
Finanzierungstätigkeit											
SU 35	Summe Einzahlungen aus der Finanzierungstätigkeit							0,00	0,00	0,00	0,00
SU 36	Summe Auszahlungen aus der Finanzierungstätigkeit							0,00	0,00	0,00	0,00
SA4	Saldo (4) Geldfluss aus der Finanzierungstätigkeit (35 - 36)							0,00	0,00	0,00	0,00
SA5	Saldo (5) Geldfluss aus der voranschlagswirksamen Gebarung (Saldo 3 + Saldo 4)							29.300,00	13.400,00	11.831,60	11.831,60
84	Liegenschaften, Wohn- und Geschäftsgebäude										
840	Grundbesitz										
840000	Grundbesitz										
Operative Gebarung											
2/840000+811000	Baurechtszins	2115	3115	14	15.900,00	13.300,00	15.550,06	15.900,00	13.300,00	15.550,06	15.550,06
2/840000+828000	Rückersätze von Aufwendungen (WAV)	2116	3116	18		17.800,00	13.978,00		17.800,00	13.978,00	13.978,00
2/840000+829000	Sonstige Erträge (Entschädigungen)	2116	3116	18			752,00				752,00
2/840000+850000	Interessentenbeiträge von Grundstückseigentümern (Infrastrukturbeitrag)	2111	3111	10		100.000,00			100.000,00		
2/840000+861100	Zinsenzuschuss	2121	3121	15	500,00	600,00	601,58	500,00	600,00	601,58	601,58
2/840000+891000	Sonstige Wertaufholungen / Bestandsvermehrungen am kurzfristigen und langfristigen Vermögen		2117				22.234,00				
6/840000+899000	Entnahmen aus Verrechnungsrücklagen zwischen operativer Gebarung und Projekten	2116		1		221.500,00					
SU 21 / 31	Summe Erträge / Einzahlungen operative Gebarung				16.400,00	353.200,00	53.115,64	16.400,00	131.700,00	30.881,64	30.881,64
1/840000-650000	Kreditzinsen	2241	3241	25	500,00	500,00	597,48	500,00	500,00	597,48	597,48
1/840000-680000	Planmäßige Abschreibung		2226		400,00	700,00	721,59				
1/840000-700000	Miet- und Pachtaufwand (WAV)	2223	3223	24	36.900,00	40.800,00	120.913,72	36.900,00	40.800,00	120.913,72	120.913,72
1/840000-710000	Öffentliche Abgaben, ohne Gebühren gemäß FAG (Immo-Est)	2225	3225	24			5.694,00				5.694,00

		MVAG VC QU			Ergebnisvoranschlag			Finanzierungsvoranschlag		
		EH	FH		VA 2025	VA 2024	RA 2023	VA 2025	VA 2024	RA 2023
1/840000-729000	Sonstige Ausgaben Grundbesitz	2225	3225	24	1.000,00	1.000,00	697,95	1.000,00	1.000,00	697,95
SU 22 / 32	Summe Aufwendungen / Auszahlungen operative Gebarung				38.800,00	43.000,00	128.624,74	38.400,00	42.300,00	127.903,15
SA 0 / SA 1	(0) Nettoergebnis (21 - 22) / (1) Geldfluss operative Gebarung (31 - 32)				-22.400,00	310.200,00	-75.509,10	-22.000,00	89.400,00	-97.021,51
SA01	Saldo (01) Haushaltsrücklagen (230 - 240)				0,00	0,00	0,00	0,00	0,00	0,00
SA00	Saldo (00) Nettoergebnis nach Haushaltsrücklagen (Saldo 0 + Saldo 01)				-22.400,00	310.200,00	-75.509,10			
Investive Gebarung										
6/840000+001000	Grundverkauf		3312	1 30						33.540,00
SU 33	Summe Einzahlungen investive Gebarung							0,00	0,00	33.540,00
5/840000-010000	Gebäude und Bauten		3413	1 40					255.000,00	
SU 34	Summe Auszahlungen investive Gebarung							0,00	255.000,00	0,00
SA2	Saldo (2) Geldfluss aus der Investiven Gebarung (33 - 34)							0,00	-255.000,00	33.540,00
SA3	Saldo (3) Nettofinanzierungssaldo (Saldo 1 + Saldo 2)							-22.000,00	-165.600,00	-63.481,51
Finanzierungstätigkeit										
SU 35	Summe Einzahlungen aus der Finanzierungstätigkeit							0,00	0,00	0,00
1/840000-346000	Tilgung Bankdarlehen		3614	65				4.600,00	4.600,00	4.589,74
SU 36	Summe Auszahlungen aus der Finanzierungstätigkeit							4.600,00	4.600,00	4.589,74
SA4	Saldo (4) Geldfluss aus der Finanzierungstätigkeit (35 - 36)							-4.600,00	-4.600,00	-4.589,74
SA5	Saldo (5) Geldfluss aus der voranschlagswirksamen Gebarung (Saldo 3 + Saldo 4)							-26.600,00	-170.200,00	-68.071,25
85	Betriebe mit marktbestimmter Tätigkeit									
850	Betriebe der Wasserversorgung									
850000	Betriebe der Wasserversorgung									
Operative Gebarung										
2/850000+813000	Erträge aus der Auflösung von Investitionszuschüssen (Kapitaltransfers)	2127			64.700,00	63.800,00	64.165,88			
2/850000+817000	Erträge aus der Auflösung von sonstigen Rückstellungen	2117			1.300,00		4.298,33			
2/850000+828000	Rückersätze aus Vorjahren	2116	3116	18			380,04			380,04
2/850000+852100	Bereitstellungsgebuehr	2113	3113	12	70.200,00	69.100,00	67.996,25	70.200,00	69.100,00	69.857,05
2/850000+852200	Wasserbezugsgebuehren	2113	3113	12	222.800,00	171.400,00	183.630,40	222.800,00	171.400,00	176.945,24
2/850000+860000	Zinsenzuschuss des Bundes	2121	3121	15		8.300,00	8.161,36		8.300,00	8.161,36
2/850000+860001	Transfers von Bund (Katastrophenschäden)	2121	3121	15			5.724,00			5.724,00
2/850000+860005	Transfers von Bund (KPC Zinsen)	2121	3121		8.300,00			8.300,00		
2/850000+861001	Transfers von Ländern (Katastrophenschäden)	2121	3121	15			18.775,00			18.775,00
SU 21 / 31	Summe Erträge / Einzahlungen operative Gebarung				367.300,00	312.600,00	353.131,26	301.300,00	248.800,00	279.842,69
1/850000-413000	Wasserankauf Allhartsberg	2221	3221	23	1.000,00	1.500,00	158,40	1.000,00	1.500,00	158,40

		MVAG		VC QU	Ergebnisvoranschlag			Finanzierungsvoranschlag		
		EH	FH		VA 2025	VA 2024	RA 2023	VA 2025	VA 2024	RA 2023
1/850000-452000	Treibstoffe	2221	3221	23	1.000,00	1.000,00	1.000,00	1.000,00	1.000,00	1.000,00
1/850000-510000	Bezuége Vb I	2211	3211	20	37.100,00	30.900,00	28.616,21	37.100,00	30.900,00	28.616,21
1/850000-511100	Personalkosten Gemeindearbeiter	2211	3211	20	17.100,00	16.400,00	18.033,10	17.100,00	16.400,00	18.033,10
1/850000-566000	Dienstjubiläum	2212	3212	20	1.000,00			1.000,00		
1/850000-569000	Sonstige Zulagen	2211	3211	20			13,19			13,19
1/850000-580000	Dbg Ausgleichsfonds	2212	3212	20	1.400,00	1.300,00	1.059,33	1.400,00	1.300,00	1.059,33
1/850000-582000	Dgb Sozialversicherung	2212	3212	20	6.500,00	6.100,00	5.698,84	6.500,00	6.100,00	5.698,84
1/850000-591000	Dotierung von Rückstellungen für Abfertigungen	2214			900,00	700,00				
1/850000-592000	Dotierung von Rückstellungen für Jubiläumszuwendungen	2214			300,00	400,00	63,30			
1/850000-600000	Strom (Beleuchtung, Pumpwerke)	2222	3222	24	30.000,00	60.000,00	79.245,49	30.000,00	60.000,00	79.581,49
1/850000-613000	Instandhaltung	2224	3224	24	28.500,00	29.000,00	26.936,45	28.500,00	29.000,00	28.699,05
1/850000-640000	Pruefungskosten	2222	3222	24	3.000,00	2.500,00	3.391,50	3.000,00	2.500,00	3.391,50
1/850000-640100	Steuerberatungskosten	2222	3222	24	300,00	300,00	3.432,00	300,00	300,00	3.432,00
1/850000-650000	Kreditzinsen	2241	3241	25	34.600,00	38.500,00	11.132,26	34.600,00	38.500,00	11.132,26
1/850000-670000	Versicherungen	2222	3222	24	3.300,00	3.300,00	3.306,04	3.300,00	3.300,00	3.306,04
1/850000-680000	Planmäßige Abschreibung	2226			93.900,00	79.800,00	93.292,70			
1/850000-691000	Schadensvergütungen (uneinbringliche Forderungen)	2225	3225	24	100,00	100,00		100,00	100,00	
1/850000-710000	Gebrauchsabgabe	2225	3225	24	4.800,00	4.800,00	4.859,33	4.800,00	4.800,00	4.859,33
1/850000-720000	Kostenbeiträge (Kostenersätze) für Leistungen (Interne Vergütung)	2225	3225	24	22.000,00	22.000,00	21.414,77	22.000,00	22.000,00	21.414,77
1/850000-728000	Erhebungsaufwand durch Verband	2225	3225	24	500,00	500,00	264,00	500,00	500,00	424,00
1/850000-728100	Entgelte für sonstige Leistungen (Entschädigung Grundbesitzer)	2225	3225	24	7.600,00	7.200,00	7.277,17	7.600,00	7.200,00	7.277,17
1/850000-768000	Foerderung Wasserverbrauch	2234	3234	27	2.000,00	1.700,00	2.633,28	2.000,00	1.700,00	2.633,28
SU 22 / 32	Summe Aufwendungen / Auszahlungen operative Gebarung				296.900,00	308.000,00	311.827,36	201.800,00	227.100,00	220.729,96
SA 0 / SA 1	(0) Nettoergebnis (21 - 22) / (1) Geldfluss operative Gebarung (31 - 32)				70.400,00	4.600,00	41.303,90	99.500,00	21.700,00	59.112,73
SA01	Saldo (01) Haushaltsrücklagen (230 - 240)				0,00	0,00	0,00	0,00	0,00	0,00
SA00	Saldo (00) Nettoergebnis nach Haushaltsrücklagen (Saldo 0 + Saldo 01)				70.400,00	4.600,00	41.303,90			
Investive Gebarung										
6/850000+300000	Kapitaltransfers von Bund (Investitionskostenzuschuss)		3331	1 33				105.800,00	6.800,00	
2/850000+300000	Kapitaltransfers von Bund, Bundesfonds und Bundeskammern		3331	33				3.000,00	3.200,00	3.437,87
6/850000+301000	Kapitaltransfers von Ländern, Landesfonds und Landeskammern		3331	1 33				55.000,00		
6/850000+307000	Kapitaltransfers von privaten Haushalten (Wasseranschlussabgabe)		3334	1 34				21.300,00	18.200,00	32.766,82
SU 33	Summe Einzahlungen investive Gebarung							185.100,00	28.200,00	36.204,69

		MVAG		VC	QU	Ergebnisvoranschlag			Finanzierungsvoranschlag		
		EH	FH			VA 2025	VA 2024	RA 2023	VA 2025	VA 2024	RA 2023
5/850000-004000	Wasser- und Abwasserbauten und -anlagen		3412	1	40				185.700,00	278.000,00	432.965,45
5/850000-050000	Errichtung Wasserleitung		3412	1	40						400,00
SU 34	Summe Auszahlungen investive Gebarung								185.700,00	278.000,00	433.365,45
SA2	Saldo (2) Geldfluss aus der Investiven Gebarung (33 – 34)								-600,00	-249.800,00	-397.160,76
SA3	Saldo (3) Nettofinanzierungssaldo (Saldo 1 + Saldo 2)								98.900,00	-228.100,00	-338.048,03
Finanzierungstätigkeit											
6/850000+346100	Aufnahmen Darlehen		3514	1	55					125.000,00	696.000,00
SU 35	Summe Einzahlungen aus der Finanzierungstätigkeit								0,00	125.000,00	696.000,00
1/850000-344100	Tilgung Landesdarlehen (Gif Lwwf)		3611		64				14.100,00	13.800,00	13.606,26
1/850000-346000	Tilgung Bankdarlehen		3614		65				74.300,00	84.100,00	56.007,80
SU 36	Summe Auszahlungen aus der Finanzierungstätigkeit								88.400,00	97.900,00	69.614,06
SA4	Saldo (4) Geldfluss aus der Finanzierungstätigkeit (35 – 36)								-88.400,00	27.100,00	626.385,94
SA5	Saldo (5) Geldfluss aus der voranschlagswirksamen Gebarung (Saldo 3 + Saldo 4)								10.500,00	-201.000,00	288.337,91
851	Betriebe der Abwasserbeseitigung										
851000	Betriebe der Abwasserbeseitigung										
Operative Gebarung											
2/851000+813000	Erträge aus der Auflösung von Investitionszuschüssen (Kapitaltransfers)	2127				141.000,00	140.100,00	140.471,94			
2/851000+817000	Erträge aus der Auflösung von sonstigen Rückstellungen	2117				1.300,00		4.298,35			
2/851000+828000	Rückersätze aus Vorjahren	2116	3116		18			380,04			380,04
2/851000+852100	Kanalbenutzungsgebühren	2113	3113		12	463.300,00	402.800,00	366.533,02	463.300,00	402.800,00	365.807,37
2/851000+860000	Zinsenzuschuss des Bundes	2121	3121		15		82.400,00	80.397,39		82.400,00	80.397,39
2/851000+860001	Transfers von Bund (Katastrophenschäden)	2121	3121		15			5.790,00			5.790,00
2/851000+860005	Transfers von Bund (KPC Zinsen)	2121	3121			75.400,00			75.400,00		
2/851000+861001	Transfers von Ländern (Katastrophenschäden)	2121	3121		15			11.637,00			11.637,00
SU 21 / 31	Summe Erträge / Einzahlungen operative Gebarung					681.000,00	625.300,00	609.507,74	538.700,00	485.200,00	464.011,80
1/851000-452000	Treibstoffe	2221	3221		23	500,00	500,00	250,00	500,00	500,00	250,00
1/851000-510000	Bezüge Vb I	2211	3211		20	37.000,00	30.900,00	28.615,81	37.000,00	30.900,00	28.615,81
1/851000-511100	Personalkosten Gemeindearbeiter	2211	3211		20	1.500,00	3.400,00	754,71	1.500,00	3.400,00	754,71
1/851000-566000	Dienstjubiläum	2212	3212		20	1.000,00			1.000,00		
1/851000-569000	Sonstige Zulagen	2211	3211		20			13,19			13,19
1/851000-580000	Dgb Ausgleichsfonds	2212	3212		20	1.000,00	1.000,00	1.059,32	1.000,00	1.000,00	1.059,32
1/851000-582000	Dgb Sozialversicherung	2212	3212		20	6.400,00	5.600,00	5.698,71	6.400,00	5.600,00	5.698,71
1/851000-591000	Dotierung von Rückstellungen für Abfertigungen	2214				900,00	700,00				

		MVAG		VC QU	Ergebnisvoranschlag			Finanzierungsvoranschlag		
		EH	FH		VA 2025	VA 2024	RA 2023	VA 2025	VA 2024	RA 2023
1/851000-592000	Dotierung von Rückstellungen für Jubiläumswendungen	2214			300,00	400,00	63,30			
1/851000-600000	Strom (Beleuchtung, Pumpwerke)	2222	3222	24	10.600,00	16.000,00	17.200,84	10.600,00	16.000,00	17.200,84
1/851000-619000	Instandh. von Sonderanlagen	2224	3224	24	7.500,00	10.000,00	10.787,14	7.500,00	10.000,00	9.986,81
1/851000-640000	Steuerberatungskosten	2222	3222	24	600,00	600,00	653,30	600,00	600,00	653,30
1/851000-650000	Kreditzinsen	2241	3241	25	70.300,00	58.100,00	48.713,15	70.300,00	58.100,00	48.713,15
1/851000-680000	Planmäßige Abschreibung	2226			206.900,00	205.500,00	206.083,92			
1/851000-691000	Schadensvergütungen (uneinbringliche Forderungen)	2225	3225	24	100,00	100,00		100,00	100,00	
1/851000-710000	Gebrauchsabgabe	2225	3225	24	5.900,00	5.900,00	5.829,64	5.900,00	5.900,00	5.829,64
1/851000-711000	Oeffentliche Abgaben	2225	3225	24	700,00	700,00	2.421,23	700,00	700,00	2.421,23
1/851000-720000	Kostenbeiträge (Kostenersätze) für Leistungen (Interne Vergütung)	2225	3225	24	22.000,00	22.000,00	21.414,77	22.000,00	22.000,00	21.414,77
1/851000-728000	Betreuung durch Gav	2225	3225	24	33.100,00	33.100,00	42.449,14	33.100,00	33.100,00	40.128,53
1/851000-728100	Erhebungsaufwand durch Verband	2225	3225	24	500,00	500,00		500,00	500,00	
1/851000-728200	Hauptkanal Hiesbach Kostenbeitrag	2225	3225	24	2.000,00	5.000,00		2.000,00	5.000,00	
1/851000-755000	Transfers an Unternehmen (ohne Finanzuntern.) GAV	2233	3233	27	65.000,00	75.700,00	80.219,34	65.000,00	75.700,00	80.219,34
SU 22 / 32	Summe Aufwendungen / Auszahlungen operative Gebarung				473.800,00	475.700,00	472.227,51	265.700,00	269.100,00	262.959,35
SA 0 / SA 1	(0) Nettoergebnis (21 - 22) / (1) Geldfluss operative Gebarung (31 - 32)				207.200,00	149.600,00	137.280,23	273.000,00	216.100,00	201.052,45
SA01	Saldo (01) Haushaltsrücklagen (230 - 240)				0,00	0,00	0,00	0,00	0,00	0,00
SA00	Saldo (00) Nettoergebnis nach Haushaltsrücklagen (Saldo 0 + Saldo 01)				207.200,00	149.600,00	137.280,23			
Investive Gebarung										
2/851000+300000	Kapitaltransfers von Bund, Bundesfonds und Bundeskammern		3331	33				66.500,00	72.800,00	74.866,91
6/851000+307000	Kapitaltransfers von privaten Haushalten (Kanalanschlussabgabe)		3334	1 34				20.200,00	41.400,00	40.778,49
SU 33	Summe Einzahlungen investive Gebarung							86.700,00	114.200,00	115.645,40
5/851000-004000	Kanalbau		3412	1 40				749.500,00	358.900,00	49.203,93
SU 34	Summe Auszahlungen investive Gebarung							749.500,00	358.900,00	49.203,93
SA2	Saldo (2) Geldfluss aus der Investiven Gebarung (33 - 34)							-662.800,00	-244.700,00	66.441,47
SA3	Saldo (3) Nettofinanzierungssaldo (Saldo 1 + Saldo 2)							-389.800,00	-28.600,00	267.493,92
Finanzierungstätigkeit										
6/851000+341000	Darlehen Noe Wwf		3511	1 54						7.381,96
6/851000+346000	Darlehen		3514	1 55				729.300,00	354.800,00	
SU 35	Summe Einzahlungen aus der Finanzierungstätigkeit							729.300,00	354.800,00	7.381,96
1/851000-344000	Tilgung von Bundesdarlehen (Wwf)		3611	64				5.000,00	4.800,00	4.773,99
1/851000-344100	Tilgung von Landesdarlehen (Gif Lwwf)		3611	64				32.000,00	31.600,00	31.022,87
1/851000-346000	Tilgung Bankdarlehen		3614	65				277.700,00	249.800,00	235.954,89
SU 36	Summe Auszahlungen aus der Finanzierungstätigkeit							314.700,00	286.200,00	271.751,75

		MVAG VC QU			Ergebnisvoranschlag			Finanzierungsvoranschlag		
		EH	FH		VA 2025	VA 2024	RA 2023	VA 2025	VA 2024	RA 2023
SA4	Saldo (4) Geldfluss aus der Finanzierungstätigkeit (35 – 36)							414.600,00	68.600,00	-264.369,79
SA5	Saldo (5) Geldfluss aus der voranschlagswirksamen Gebarung (Saldo 3 + Saldo 4)							24.800,00	40.000,00	3.124,13
853	Betriebe für die Errichtung und Verwaltung von Wohn- und Ges									
853000	Betrieb f.Wohn- und Geschäftsgebäude									
Operative Gebarung										
SU 21 / 31	Summe Erträge / Einzahlungen operative Gebarung				0,00	0,00	0,00	0,00	0,00	0,00
1/853000-680000	Planmäßige Abschreibung	2226			3.300,00	3.300,00	3.336,00			
SU 22 / 32	Summe Aufwendungen / Auszahlungen operative Gebarung				3.300,00	3.300,00	3.336,00	0,00	0,00	0,00
SA 0 / SA 1	(0) Nettoergebnis (21 - 22) / (1) Geldfluss operative Gebarung (31 – 32)				-3.300,00	-3.300,00	-3.336,00	0,00	0,00	0,00
SA01	Saldo (01) Haushaltsrücklagen (230 - 240)				0,00	0,00	0,00	0,00	0,00	0,00
SA00	Saldo (00) Nettoergebnis nach Haushaltsrücklagen (Saldo 0 + Saldo 01)				-3.300,00	-3.300,00	-3.336,00			
Investive Gebarung										
SU 33	Summe Einzahlungen investive Gebarung							0,00	0,00	0,00
SU 34	Summe Auszahlungen investive Gebarung							0,00	0,00	0,00
SA2	Saldo (2) Geldfluss aus der Investiven Gebarung (33 – 34)							0,00	0,00	0,00
SA3	Saldo (3) Nettofinanzierungssaldo (Saldo 1 + Saldo 2)							0,00	0,00	0,00
Finanzierungstätigkeit										
SU 35	Summe Einzahlungen aus der Finanzierungstätigkeit							0,00	0,00	0,00
SU 36	Summe Auszahlungen aus der Finanzierungstätigkeit							0,00	0,00	0,00
SA4	Saldo (4) Geldfluss aus der Finanzierungstätigkeit (35 – 36)							0,00	0,00	0,00
SA5	Saldo (5) Geldfluss aus der voranschlagswirksamen Gebarung (Saldo 3 + Saldo 4)							0,00	0,00	0,00
853100	FF-Wohnungen									
Operative Gebarung										
2/853100+811000	Mieten und Betriebk FF-Whg	2115	3115	14	25.600,00	22.000,00	23.932,76	25.600,00	22.000,00	23.932,76
2/853100+829000	Schadenersatzleistungen	2116	3116	18	100,00	100,00		100,00	100,00	
SU 21 / 31	Summe Erträge / Einzahlungen operative Gebarung				25.700,00	22.100,00	23.932,76	25.700,00	22.100,00	23.932,76
1/853100-451000	Beheizung FF-Whg	2221	3221	23	3.700,00	3.700,00	3.290,04	3.700,00	3.700,00	3.290,04
1/853100-614000	Instandhaltung FF-Whg	2224	3224	24	500,00	500,00	22.662,70	500,00	500,00	22.662,70
1/853100-670000	Versicherungen FF-Whg	2222	3222	24	1.300,00	1.200,00	1.108,73	1.300,00	1.200,00	1.108,73
1/853100-711000	Steuern und Abgaben FF-Whg	2225	3225	24	900,00	900,00	890,12	900,00	900,00	890,12
SU 22 / 32	Summe Aufwendungen / Auszahlungen operative Gebarung				6.400,00	6.300,00	27.951,59	6.400,00	6.300,00	27.951,59
SA 0 / SA 1	(0) Nettoergebnis (21 - 22) / (1) Geldfluss operative Gebarung (31 – 32)				19.300,00	15.800,00	-4.018,83	19.300,00	15.800,00	-4.018,83
SA01	Saldo (01) Haushaltsrücklagen (230 - 240)				0,00	0,00	0,00	0,00	0,00	0,00
SA00	Saldo (00) Nettoergebnis nach Haushaltsrücklagen (Saldo 0 + Saldo 01)				19.300,00	15.800,00	-4.018,83			
Investive Gebarung										
SU 33	Summe Einzahlungen investive Gebarung							0,00	0,00	0,00

		MVAG VC QU			Ergebnisvoranschlag			Finanzierungsvoranschlag		
		EH	FH		VA 2025	VA 2024	RA 2023	VA 2025	VA 2024	RA 2023
SU 34	Summe Auszahlungen investive Gebarung							0,00	0,00	0,00
SA2	Saldo (2) Geldfluss aus der Investiven Gebarung (33 – 34)							0,00	0,00	0,00
SA3	Saldo (3) Nettofinanzierungssaldo (Saldo 1 + Saldo 2)							19.300,00	15.800,00	-4.018,83
Finanzierungstätigkeit										
SU 35	Summe Einzahlungen aus der Finanzierungstätigkeit							0,00	0,00	0,00
SU 36	Summe Auszahlungen aus der Finanzierungstätigkeit							0,00	0,00	0,00
SA4	Saldo (4) Geldfluss aus der Finanzierungstätigkeit (35 – 36)							0,00	0,00	0,00
SA5	Saldo (5) Geldfluss aus der voranschlagswirksamen Gebarung (Saldo 3 + Saldo 4)							19.300,00	15.800,00	-4.018,83
853200	FF-Neuhofen									
Operative Gebarung										
2/853200+811000	Mieteinnahmen FF-Zentrale	2115	3115	14	7.800,00	7.800,00	7.828,75	7.800,00	7.800,00	7.828,75
2/853200+813000	Erträge aus der Auflösung von Investitionszuschüssen (Kapitaltransfers)		2127		6.200,00	6.200,00	6.180,14			
2/853200+861100	Zuschuesse des Landes (Zinsen)	2121	3121	15			48,49			48,49
SU 21 / 31	Summe Erträge / Einzahlungen operative Gebarung				14.000,00	14.000,00	14.057,38	7.800,00	7.800,00	7.877,24
1/853200-451000	Beheizung FF-Zentrale	2221	3221	23	10.400,00	10.400,00	9.305,56	10.400,00	10.400,00	9.305,56
1/853200-600000	Strom FF-Zentrale	2222	3222	24	6.600,00	10.000,00	9.813,96	6.600,00	10.000,00	9.813,96
1/853200-614000	Instandhaltung Gebaeude	2224	3224	24	1.200,00	1.200,00	3.311,94	1.200,00	1.200,00	3.311,94
1/853200-640000	Steuerberatkungskosten	2222	3222	24	200,00	200,00		200,00	200,00	
1/853200-650000	Kreditzinsen FF-Zentrale	2241	3241	25			111,97			111,97
1/853200-680000	Planmäßige Abschreibung	2226			25.100,00	25.100,00	25.141,14			
1/853200-711000	Wassergeb Muellgeb FF-Zentr	2225	3225	24	1.100,00	1.100,00	1.237,20	1.100,00	1.100,00	1.237,20
SU 22 / 32	Summe Aufwendungen / Auszahlungen operative Gebarung				44.600,00	48.000,00	48.921,77	19.500,00	22.900,00	23.780,63
SA 0 / SA 1	(0) Nettoergebnis (21 - 22) / (1) Geldfluss operative Gebarung (31 – 32)				-30.600,00	-34.000,00	-34.864,39	-11.700,00	-15.100,00	-15.903,39
SA01	Saldo (01) Haushaltsrücklagen (230 - 240)				0,00	0,00	0,00	0,00	0,00	0,00
SA00	Saldo (00) Nettoergebnis nach Haushaltsrücklagen (Saldo 0 + Saldo 01)				-30.600,00	-34.000,00	-34.864,39			
Investive Gebarung										
SU 33	Summe Einzahlungen investive Gebarung							0,00	0,00	0,00
SU 34	Summe Auszahlungen investive Gebarung							0,00	0,00	0,00
SA2	Saldo (2) Geldfluss aus der Investiven Gebarung (33 – 34)							0,00	0,00	0,00
SA3	Saldo (3) Nettofinanzierungssaldo (Saldo 1 + Saldo 2)							-11.700,00	-15.100,00	-15.903,39
Finanzierungstätigkeit										
SU 35	Summe Einzahlungen aus der Finanzierungstätigkeit							0,00	0,00	0,00
1/853200-346000	Tilgung Darlehen FF-Zentrale		3614	65					1.500,00	3.000,00
SU 36	Summe Auszahlungen aus der Finanzierungstätigkeit							0,00	1.500,00	3.000,00
SA4	Saldo (4) Geldfluss aus der Finanzierungstätigkeit (35 – 36)							0,00	-1.500,00	-3.000,00

		MVAG VC QU			Ergebnisvoranschlag			Finanzierungsvoranschlag		
		EH	FH		VA 2025	VA 2024	RA 2023	VA 2025	VA 2024	RA 2023
SA5	Saldo (5) Geldfluss aus der voranschlagswirksamen Gebarung (Saldo 3 + Saldo 4)							-11.700,00	-16.600,00	-18.903,39
853300	FF-Kornberg-Schlickendreith									
	Operative Gebarung									
2/853300+829000	Schadenersatzleistungen	2116	3116	18	100,00	100,00		100,00	100,00	
SU 21 / 31	Summe Erträge / Einzahlungen operative Gebarung				100,00	100,00	0,00	100,00	100,00	0,00
1/853300-600000	Strom FF-Gebäude Kornberg	2222	3222	24	5.300,00	8.000,00	7.789,31	5.300,00	8.000,00	7.789,31
1/853300-614000	Instandhaltung v.Gebäuden FF Kornb.	2224	3224	24	100,00	200,00		100,00	200,00	
1/853300-670000	Versich FF-Gebäude Kornberg	2222	3222	24	1.200,00	1.100,00	1.207,97	1.200,00	1.100,00	1.207,97
1/853300-680000	Planmäßige Abschreibung	2226			11.800,00	11.800,00	11.784,61			
1/853300-711000	Oeffentliche Abgaben	2225	3225	24	200,00	200,00	217,58	200,00	200,00	217,58
SU 22 / 32	Summe Aufwendungen / Auszahlungen operative Gebarung				18.600,00	21.300,00	20.999,47	6.800,00	9.500,00	9.214,86
SA 0 / SA 1	(0) Nettoergebnis (21 - 22) / (1) Geldfluss operative Gebarung (31 - 32)				-18.500,00	-21.200,00	-20.999,47	-6.700,00	-9.400,00	-9.214,86
SA01	Saldo (01) Haushaltsrücklagen (230 - 240)				0,00	0,00	0,00	0,00	0,00	0,00
SA00	Saldo (00) Nettoergebnis nach Haushaltsrücklagen (Saldo 0 + Saldo 01)				-18.500,00	-21.200,00	-20.999,47			
	Investive Gebarung									
SU 33	Summe Einzahlungen investive Gebarung							0,00	0,00	0,00
SU 34	Summe Auszahlungen investive Gebarung							0,00	0,00	0,00
SA2	Saldo (2) Geldfluss aus der Investiven Gebarung (33 - 34)							0,00	0,00	0,00
SA3	Saldo (3) Nettofinanzierungssaldo (Saldo 1 + Saldo 2)							-6.700,00	-9.400,00	-9.214,86
	Finanzierungstätigkeit									
SU 35	Summe Einzahlungen aus der Finanzierungstätigkeit							0,00	0,00	0,00
SU 36	Summe Auszahlungen aus der Finanzierungstätigkeit							0,00	0,00	0,00
SA4	Saldo (4) Geldfluss aus der Finanzierungstätigkeit (35 - 36)							0,00	0,00	0,00
SA5	Saldo (5) Geldfluss aus der voranschlagswirksamen Gebarung (Saldo 3 + Saldo 4)							-6.700,00	-9.400,00	-9.214,86
853400	Ostarrichi-Kulturhof									
	Operative Gebarung									
2/853400+811000	Miete Seminarraeume	2115	3115	14	1.300,00	1.500,00	1.114,50	1.300,00	1.500,00	1.114,50
2/853400+811100	Mieten u.Betriebskosten Ausstellung	2115	3115	14	11.500,00	11.500,00	11.500,00	11.500,00	11.500,00	11.500,00
2/853400+817000	Erträge aus der Auflösung von sonstigen Rückstellungen	2117				1.000,00	2.433,60			
2/853400+827000	Personalkostenersatz Ausstellung	2116	3116	18	20.000,00	22.000,00	12.253,35	20.000,00	22.000,00	12.253,35
2/853400+827100	Personalkostenersatz Kulturpr.	2116	3116	18	11.000,00	11.000,00	8.506,28	11.000,00	11.000,00	8.506,28
2/853400+828000	Refundierung Telefon, Kopierkosten, Porto	2116	3116	18	2.200,00	1.800,00	2.236,49	2.200,00	1.800,00	2.236,49
2/853400+829100	Schadenersatzleistungen	2116	3116	18	100,00	100,00		100,00	100,00	

		MVAG VC QU			Ergebnisvoranschlag			Finanzierungsvoranschlag		
		EH	FH		VA 2025	VA 2024	RA 2023	VA 2025	VA 2024	RA 2023
2/853400+861100	Zinsenzuschuss	2121	3121	15			90,53			90,53
SU 21 / 31	Summe Erträge / Einzahlungen operative Gebarung				46.100,00	48.900,00	38.134,75	46.100,00	47.900,00	35.701,15
1/853400-430000	Wareneinkauf	2221	3221	23	800,00	800,00	1.153,97	800,00	800,00	1.055,16
1/853400-451000	Beheizung Gas OKH	2221	3221	23	100,00	100,00		100,00	100,00	
1/853400-451100	Beheizung Fernwaerme	2221	3221	23	11.800,00	12.500,00	11.948,91	11.800,00	12.500,00	11.948,91
1/853400-454000	Reinigungsmittel OKH	2221	3221	23	500,00	500,00	454,38	500,00	500,00	454,38
1/853400-457000	Miete Kopierer Drucksorten Folder	2221	3221	23	800,00	800,00	1.000,00	800,00	800,00	1.000,00
1/853400-510000	Bezuege Vb I OKH	2211	3211	20	32.600,00	29.000,00	47.177,81	32.600,00	29.000,00	47.177,81
1/853400-511100	Personalkosten Gemeindearbeiter OKH	2211	3211	20	4.700,00	4.600,00	7.220,19	4.700,00	4.600,00	7.220,19
1/853400-511200	Personalk. Reinigung Kanzlei	2211	3211	20	28.300,00	27.000,00	29.858,08	28.300,00	27.000,00	29.858,08
1/853400-511300	Personalk. Reinig. Verant.	2211	3211	20	2.500,00	2.400,00	2.118,11	2.500,00	2.400,00	2.118,11
1/853400-511400	Personalk. Reinig. Ausstellung	2211	3211	20	1.500,00	1.500,00	1.641,13	1.500,00	1.500,00	1.641,13
1/853400-523000	Bezuege Arbeiter nicht ganzj. beschaef.	2211	3211	20	7.500,00	6.300,00	7.930,57	7.500,00	6.300,00	7.930,57
1/853400-569000	Sonstige Zulagen	2211	3211	20	900,00	900,00	684,52	900,00	900,00	684,52
1/853400-580000	Dgb zum Ausgleichsfonds	2212	3212	20	2.100,00	1.800,00	2.064,34	2.100,00	1.800,00	2.064,34
1/853400-582000	Dgb Sozialversicherung	2212	3212	20	6.500,00	7.600,00	11.712,21	6.500,00	7.600,00	11.712,21
1/853400-592000	Dotierung von Rückstellungen für Jubiläumszuwendungen	2214			1.100,00	900,00	292,91			
1/853400-600000	Strom Beleuchtung OKH	2222	3222	24	11.300,00	17.000,00	21.766,44	11.300,00	17.000,00	21.766,44
1/853400-614000	Instandhaltung der Gebaeude	2224	3224	24	4.900,00	3.900,00	17.018,70	4.900,00	3.900,00	17.018,70
1/853400-618000	Instandhaltung Einricht	2224	3224	24	2.500,00	2.000,00	4.227,28	2.500,00	2.000,00	4.227,28
1/853400-630000	Porto	2222	3222	24	1.400,00	1.300,00	1.642,95	1.400,00	1.300,00	1.642,95
1/853400-631000	Telefon	2222	3222	24	600,00	600,00	506,52	600,00	600,00	506,52
1/853400-640000	Steuerberatungskosten	2222	3222	24	300,00	300,00	565,00	300,00	300,00	565,00
1/853400-650000	Kreditzinsen	2241	3241	25			199,96			199,96
1/853400-670000	Versicherung	2222	3222	24	5.100,00	5.200,00	5.243,00	5.100,00	5.200,00	5.243,00
1/853400-680000	Planmäßige Abschreibung	2226			64.800,00	63.300,00	64.091,22			
1/853400-711000	Oeffentliche Abgaben	2225	3225	24	2.800,00	2.800,00	2.852,58	2.800,00	2.800,00	2.852,58
1/853400-720000	Kostenbeiträge (Kostensätze) für Leistungen (Interne Vergütung)	2225	3225	24	1.800,00	1.800,00	1.800,00	1.800,00	1.800,00	1.800,00
1/853400-728000	Reinigungskosten (Glas)	2225	3225	24	2.500,00	2.500,00	241,06	2.500,00	2.500,00	241,06
1/853400-757000	Gemeindebeitrag Museumsverein Ostarrichi	2234	3234	27	21.000,00	21.000,00	19.000,00	21.000,00	21.000,00	19.000,00
SU 22 / 32	Summe Aufwendungen / Auszahlungen operative Gebarung				220.700,00	218.400,00	264.411,84	154.800,00	154.200,00	199.928,90
SA 0 / SA 1	(0) Nettoergebnis (21 - 22) / (1) Geldfluss operative Gebarung (31 - 32)				-174.600,00	-169.500,00	-226.277,09	-108.700,00	-106.300,00	-164.227,75
SA01	Saldo (01) Haushaltsrücklagen (230 - 240)				0,00	0,00	0,00	0,00	0,00	0,00
SA00	Saldo (00) Nettoergebnis nach Haushaltsrücklagen (Saldo 0 + Saldo 01)				-174.600,00	-169.500,00	-226.277,09			
Investive Gebarung										
SU 33	Summe Einzahlungen investive Gebarung							0,00	0,00	0,00

		MVAG		VC	QU	Ergebnisvoranschlag			Finanzierungsvoranschlag			
		EH	FH			VA 2025	VA 2024	RA 2023	VA 2025	VA 2024	RA 2023	
1/853400-042000	Amts-, Betriebs- und Geschäftsausstattung			3415	2 41							15.108,52
SU 34	Summe Auszahlungen investive Gebarung									0,00	0,00	15.108,52
SA2	Saldo (2) Geldfluss aus der Investiven Gebarung (33 – 34)									0,00	0,00	-15.108,52
SA3	Saldo (3) Nettofinanzierungssaldo (Saldo 1 + Saldo 2)									-108.700,00	-106.300,00	-179.336,27
Finanzierungstätigkeit												
SU 35	Summe Einzahlungen aus der Finanzierungstätigkeit									0,00	0,00	0,00
1/853400-346000	Tilgung Darlehen			3614	65							10.000,00
SU 36	Summe Auszahlungen aus der Finanzierungstätigkeit									0,00	0,00	10.000,00
SA4	Saldo (4) Geldfluss aus der Finanzierungstätigkeit (35 – 36)									0,00	0,00	-10.000,00
SA5	Saldo (5) Geldfluss aus der voranschlagswirksamen Gebarung (Saldo 3 + Saldo 4)									-108.700,00	-106.300,00	-189.336,27
859	Sonstige Betriebe mit marktbestimmter Tätigkeit											
859000	Breitbandausbau											
Operative Gebarung												
2/859000+813000	Erträge aus der Auflösung von Investitionszuschüssen (Kapitaltransfers)	2127				500,00	500,00	530,30				
2/859000+829910	Sonstige Erträge ((Zuführung))	2116	3116	18				113.122,10				113.122,10
6/859000+899000	Entnahmen aus Verrechnungsrücklagen zwischen operativer Gebarung und Projekten	2116		1		10.000,00	10.000,00					
SU 21 / 31	Summe Erträge / Einzahlungen operative Gebarung					10.500,00	10.500,00	113.652,40		0,00	0,00	113.122,10
1/859000-680000	Planmäßige Abschreibung	2226				2.000,00	2.400,00	2.143,07				
1/859000-683000	Verluste aus dem Abgang von Sachanlagen und immateriellen Vermögenswerten	2226						4.133,97				
5/859000-729910	Sonstige Aufwendungen (Zuführung)	2225	3225	1 24				113.122,10				113.122,10
SU 22 / 32	Summe Aufwendungen / Auszahlungen operative Gebarung					2.000,00	2.400,00	119.399,14		0,00	0,00	113.122,10
SA 0 / SA 1	(0) Nettoergebnis (21 - 22) / (1) Geldfluss operative Gebarung (31 – 32)					8.500,00	8.100,00	-5.746,74		0,00	0,00	0,00
SA01	Saldo (01) Haushaltsrücklagen (230 - 240)					0,00	0,00	0,00		0,00	0,00	0,00
SA00	Saldo (00) Nettoergebnis nach Haushaltsrücklagen (Saldo 0 + Saldo 01)					8.500,00	8.100,00	-5.746,74				
Investive Gebarung												
6/859000+050000	Sonderanlagen (Leitungsverkauf)		3312	1 30								12.565,86
SU 33	Summe Einzahlungen investive Gebarung									0,00	0,00	12.565,86
5/859000-050000	Sonderanlagen		3412	1 40						10.000,00	10.000,00	16.821,70
SU 34	Summe Auszahlungen investive Gebarung									10.000,00	10.000,00	16.821,70
SA2	Saldo (2) Geldfluss aus der Investiven Gebarung (33 – 34)									-10.000,00	-10.000,00	-4.255,84
SA3	Saldo (3) Nettofinanzierungssaldo (Saldo 1 + Saldo 2)									-10.000,00	-10.000,00	-4.255,84

		MVAG VC QU			Ergebnisvoranschlag			Finanzierungsvoranschlag		
		EH	FH		VA 2025	VA 2024	RA 2023	VA 2025	VA 2024	RA 2023
Finanzierungstätigkeit										
SU 35	Summe Einzahlungen aus der Finanzierungstätigkeit							0,00	0,00	0,00
SU 36	Summe Auszahlungen aus der Finanzierungstätigkeit							0,00	0,00	0,00
SA4	Saldo (4) Geldfluss aus der Finanzierungstätigkeit (35 – 36)							0,00	0,00	0,00
SA5	Saldo (5) Geldfluss aus der voranschlagswirksamen Gebarung (Saldo 3 + Saldo 4)							-10.000,00	-10.000,00	-4.255,84
87 Wirtschaftliche Unternehmungen										
870 Elektrizitätsversorgung										
870000 Energieerzeugung										
Operative Gebarung										
2/870000+810000	Stromverkauf	2114	3114	13	14.000,00	28.200,00	34.411,33	14.000,00	28.200,00	34.411,33
2/870000+813000	Erträge aus der Auflösung von Investitionszuschüssen (Kapitaltransfers)	2127			3.900,00	3.900,00	3.944,20			
2/870000+813001	Erträge aus der Auflösung von Investitionszuschüssen (Kapitaltransfers)	2127			3.200,00	3.200,00	3.153,79			
2/870000+829000	Sonstige Erträge (WEB)	2116	3116		1.000,00			1.000,00		
SU 21 / 31	Summe Erträge / Einzahlungen operative Gebarung				22.100,00	35.300,00	41.509,32	15.000,00	28.200,00	34.411,33
1/870000-600000	Energiebezüge	2222	3222	24	100,00	100,00	51,19	100,00	100,00	51,19
1/870000-618000	Instandhaltung v. sonst. Anlagen	2224	3224	24	100,00	200,00		100,00	200,00	
1/870000-640000	Rechts- und Beratungsaufwand	2222	3222	24	2.000,00	500,00	3.118,84	2.000,00	500,00	3.118,84
1/870000-680000	Planmäßige Abschreibung	2226			12.200,00	12.200,00	12.248,54			
1/870000-710000	Öffentliche Abgaben, ohne Gebühren gemäß FAG	2225	3225	24	5.600,00	1.800,00	6.930,00	5.600,00	1.800,00	6.930,00
SU 22 / 32	Summe Aufwendungen / Auszahlungen operative Gebarung				20.000,00	14.800,00	22.348,57	7.800,00	2.600,00	10.100,03
SA 0 / SA 1	(0) Nettoergebnis (21 - 22) / (1) Geldfluss operative Gebarung (31 – 32)				2.100,00	20.500,00	19.160,75	7.200,00	25.600,00	24.311,30
SA01	Saldo (01) Haushaltsrücklagen (230 - 240)				0,00	0,00	0,00	0,00	0,00	0,00
SA00	Saldo (00) Nettoergebnis nach Haushaltsrücklagen (Saldo 0 + Saldo 01)				2.100,00	20.500,00	19.160,75			
Investive Gebarung										
SU 33	Summe Einzahlungen investive Gebarung							0,00	0,00	0,00
SU 34	Summe Auszahlungen investive Gebarung							0,00	0,00	0,00
SA2	Saldo (2) Geldfluss aus der Investiven Gebarung (33 – 34)							0,00	0,00	0,00
SA3	Saldo (3) Nettofinanzierungssaldo (Saldo 1 + Saldo 2)							7.200,00	25.600,00	24.311,30
Finanzierungstätigkeit										
SU 35	Summe Einzahlungen aus der Finanzierungstätigkeit							0,00	0,00	0,00
SU 36	Summe Auszahlungen aus der Finanzierungstätigkeit							0,00	0,00	0,00
SA4	Saldo (4) Geldfluss aus der Finanzierungstätigkeit (35 – 36)							0,00	0,00	0,00
SA5	Saldo (5) Geldfluss aus der voranschlagswirksamen Gebarung (Saldo 3 + Saldo 4)							7.200,00	25.600,00	24.311,30

		MVAG		VC QU	Ergebnisvoranschlag			Finanzierungsvoranschlag		
		EH	FH		VA 2025	VA 2024	RA 2023	VA 2025	VA 2024	RA 2023
870100	E-Tankstellen									
Operative Gebarung										
2/870100+810001	Erträge aus Leistungen (Stromverkauf E-Tankstellen)	2114	3114	13	2.700,00	200,00	2.744,63	2.700,00	200,00	2.744,63
SU 21 / 31	Summe Erträge / Einzahlungen operative Gebarung				2.700,00	200,00	2.744,63	2.700,00	200,00	2.744,63
1/870100-600000	Energiebezüge	2222	3222	24	2.400,00	3.600,00	3.609,23	2.400,00	3.600,00	3.609,23
1/870100-618000	Instandhaltung von sonstigen Anlagen	2224	3224	24	100,00	100,00	921,86	100,00	100,00	921,86
1/870100-680000	Planmäßige Abschreibung	2226			2.400,00	2.400,00	2.428,20			
SU 22 / 32	Summe Aufwendungen / Auszahlungen operative Gebarung				4.900,00	6.100,00	6.959,29	2.500,00	3.700,00	4.531,09
SA 0 / SA 1	(0) Nettoergebnis (21 - 22) / (1) Geldfluss operative Gebarung (31 - 32)				-2.200,00	-5.900,00	-4.214,66	200,00	-3.500,00	-1.786,46
SA01	Saldo (01) Haushaltsrücklagen (230 - 240)				0,00	0,00	0,00	0,00	0,00	0,00
SA00	Saldo (00) Nettoergebnis nach Haushaltsrücklagen (Saldo 0 + Saldo 01)				-2.200,00	-5.900,00	-4.214,66			
Investive Gebarung										
SU 33	Summe Einzahlungen investive Gebarung							0,00	0,00	0,00
SU 34	Summe Auszahlungen investive Gebarung							0,00	0,00	0,00
SA2	Saldo (2) Geldfluss aus der Investiven Gebarung (33 - 34)							0,00	0,00	0,00
SA3	Saldo (3) Nettofinanzierungssaldo (Saldo 1 + Saldo 2)							200,00	-3.500,00	-1.786,46
Finanzierungstätigkeit										
SU 35	Summe Einzahlungen aus der Finanzierungstätigkeit							0,00	0,00	0,00
SU 36	Summe Auszahlungen aus der Finanzierungstätigkeit							0,00	0,00	0,00
SA4	Saldo (4) Geldfluss aus der Finanzierungstätigkeit (35 - 36)							0,00	0,00	0,00
SA5	Saldo (5) Geldfluss aus der voranschlagswirksamen Gebarung (Saldo 3 + Saldo 4)							200,00	-3.500,00	-1.786,46

		MVAG		VC QU	Ergebnisvoranschlag			Finanzierungsvoranschlag		
		EH	FH		VA 2025	VA 2024	RA 2023	VA 2025	VA 2024	RA 2023
9 Finanzwirtschaft										
90	Gesonderte Verwaltung									
900	Gesonderte Verwaltung									
900000	Gesonderte Verwaltung									
Operative Gebarung										
2/900000+808000	Verkauf von Altmaterial (Moebel,Masch.)	2116	3116	16	200,00	200,00		200,00	200,00	
2/900000+810000	Schotterabbaugebuehr	2114	3114	13	100,00	500,00		100,00	500,00	
2/900000+816000	Verwaltungskostenbeitrag Landschaftsabg., Jagdp.	2114	3114	13	5.200,00	3.500,00	2.894,51	5.200,00	3.500,00	2.894,51
2/900000+816100	Kostenbeiträge (Kostenersätze) für sonstige Leistungen (Interne Vergütung)	2114	3114	13			4.038,59			4.038,59
2/900000+817000	Erträge aus der Auflösung von sonstigen Rückstellungen	2117			7.800,00		3.975,10			
SU 21 / 31	Summe Erträge / Einzahlungen operative Gebarung				13.300,00	4.200,00	10.908,20	5.500,00	4.200,00	6.933,10
1/900000-510000	Bezüge für Vb I	2211	3211	20	89.100,00	62.400,00	57.323,92	89.100,00	62.400,00	57.323,92
1/900000-580000	Dbg Ausgleichsfonds	2212	3212	20	2.600,00	2.500,00	2.120,92	2.600,00	2.500,00	2.120,92
1/900000-582000	Dgb Sozialversicherung	2212	3212	20	13.400,00	12.200,00	11.652,25	13.400,00	12.200,00	11.652,25
1/900000-591000	Dotierung von Rückstellungen für Abfertigungen	2214			2.300,00	1.400,00				
1/900000-592000	Dotierung von Rückstellungen für Jubiläumszuwendungen	2214			300,00	600,00	379,85			
1/900000-616000	Instandhaltung von Maschinen	2224	3224	24	1.900,00	1.900,00	1.479,67	1.900,00	1.900,00	1.479,67
1/900000-728000	Sonstige Leistungsentgelte Gemdat	2225	3225	24	10.500,00	10.500,00	8.171,55	10.500,00	10.500,00	7.403,22
SU 22 / 32	Summe Aufwendungen / Auszahlungen operative Gebarung				120.100,00	91.500,00	81.128,16	117.500,00	89.500,00	79.979,98
SA 0 / SA 1	(0) Nettoergebnis (21 - 22) / (1) Geldfluss operative Gebarung (31 - 32)				-106.800,00	-87.300,00	-70.219,96	-112.000,00	-85.300,00	-73.046,88
SA01	Saldo (01) Haushaltsrücklagen (230 - 240)				0,00	0,00	0,00	0,00	0,00	0,00
SA00	Saldo (00) Nettoergebnis nach Haushaltsrücklagen (Saldo 0 + Saldo 01)				-106.800,00	-87.300,00	-70.219,96			
Investive Gebarung										
SU 33	Summe Einzahlungen investive Gebarung							0,00	0,00	0,00
SU 34	Summe Auszahlungen investive Gebarung							0,00	0,00	0,00
SA2	Saldo (2) Geldfluss aus der Investiven Gebarung (33 - 34)							0,00	0,00	0,00
SA3	Saldo (3) Nettofinanzierungssaldo (Saldo 1 + Saldo 2)							-112.000,00	-85.300,00	-73.046,88
Finanzierungstätigkeit										
SU 35	Summe Einzahlungen aus der Finanzierungstätigkeit							0,00	0,00	0,00
SU 36	Summe Auszahlungen aus der Finanzierungstätigkeit							0,00	0,00	0,00
SA4	Saldo (4) Geldfluss aus der Finanzierungstätigkeit (35 - 36)							0,00	0,00	0,00
SA5	Saldo (5) Geldfluss aus der voranschlagswirksamen Gebarung (Saldo 3 + Saldo 4)							-112.000,00	-85.300,00	-73.046,88

		MVAG VC QU			Ergebnisvoranschlag			Finanzierungsvoranschlag		
		EH	FH		VA 2025	VA 2024	RA 2023	VA 2025	VA 2024	RA 2023
91	Kapitalvermögen und Stiftungen ohne eigene Rechtspersönlichkeit									
910	Geldverkehr									
910000	Geldverkehr									
Operative Gebarung										
2/910000+823000	Zinsen der Giro u. Spargirokonten	2131	3131	14	500,00	5.000,00	13.715,16	500,00	5.000,00	13.715,16
SU 21 / 31	Summe Erträge / Einzahlungen operative Gebarung				500,00	5.000,00	13.715,16	500,00	5.000,00	13.715,16
1/910000-650000	Zinsen für Kassenkredite	2241	3241	25		100,00			100,00	
1/910000-659000	Geldverkehrsspesen	2244	3244	24	2.100,00	2.100,00	2.196,13	2.100,00	2.100,00	2.196,13
1/910000-710000	Kapitalertragssteuer	2225	3225	24	1.000,00	2.000,00	3.428,81	1.000,00	2.000,00	3.428,81
SU 22 / 32	Summe Aufwendungen / Auszahlungen operative Gebarung				3.100,00	4.200,00	5.624,94	3.100,00	4.200,00	5.624,94
SA 0 / SA 1	(0) Nettoergebnis (21 - 22) / (1) Geldfluss operative Gebarung (31 - 32)				-2.600,00	800,00	8.090,22	-2.600,00	800,00	8.090,22
SA01	Saldo (01) Haushaltsrücklagen (230 - 240)				0,00	0,00	0,00	0,00	0,00	0,00
SA00	Saldo (00) Nettoergebnis nach Haushaltsrücklagen (Saldo 0 + Saldo 01)				-2.600,00	800,00	8.090,22			
Investive Gebarung										
SU 33	Summe Einzahlungen investive Gebarung							0,00	0,00	0,00
SU 34	Summe Auszahlungen investive Gebarung							0,00	0,00	0,00
SA2	Saldo (2) Geldfluss aus der Investiven Gebarung (33 - 34)							0,00	0,00	0,00
SA3	Saldo (3) Nettofinanzierungssaldo (Saldo 1 + Saldo 2)							-2.600,00	800,00	8.090,22
Finanzierungstätigkeit										
SU 35	Summe Einzahlungen aus der Finanzierungstätigkeit							0,00	0,00	0,00
1/910000-346000	Tilgung von Bankdarlehen		3614	65					13.300,00	26.693,98
SU 36	Summe Auszahlungen aus der Finanzierungstätigkeit							0,00	13.300,00	26.693,98
SA4	Saldo (4) Geldfluss aus der Finanzierungstätigkeit (35 - 36)							0,00	-13.300,00	-26.693,98
SA5	Saldo (5) Geldfluss aus der voranschlagswirksamen Gebarung (Saldo 3 + Saldo 4)							-2.600,00	-12.500,00	-18.603,76
911	Darlehen (soweit nicht aufgeteilt)									
911000	Darlehen (soweit nicht aufgeteilt)									
Operative Gebarung										
6/911000+829346	Sonstige Erträge (WWF-Darlehen Zuzählung kap. Zinsen)	2116	3116	1 18			214,66			214,66
SU 21 / 31	Summe Erträge / Einzahlungen operative Gebarung				0,00	0,00	214,66	0,00	0,00	214,66
SU 22 / 32	Summe Aufwendungen / Auszahlungen operative Gebarung				0,00	0,00	0,00	0,00	0,00	0,00
SA 0 / SA 1	(0) Nettoergebnis (21 - 22) / (1) Geldfluss operative Gebarung (31 - 32)				0,00	0,00	214,66	0,00	0,00	214,66
SA01	Saldo (01) Haushaltsrücklagen (230 - 240)				0,00	0,00	0,00	0,00	0,00	0,00
SA00	Saldo (00) Nettoergebnis nach Haushaltsrücklagen (Saldo 0 + Saldo 01)				0,00	0,00	214,66			
Investive Gebarung										
SU 33	Summe Einzahlungen investive Gebarung							0,00	0,00	0,00

	MVAG	VC QU	Ergebnisvoranschlag			Finanzierungsvoranschlag						
			EH	FH	VA 2025	VA 2024	RA 2023	VA 2025	VA 2024	RA 2023		
SU 34			Summe Auszahlungen investive Gebarung						0,00	0,00	0,00	
SA2			Saldo (2) Geldfluss aus der Investiven Gebarung (33 – 34)						0,00	0,00	0,00	
SA3			Saldo (3) Nettofinanzierungssaldo (Saldo 1 + Saldo 2)						0,00	0,00	214,66	
Finanzierungstätigkeit												
SU 35			Summe Einzahlungen aus der Finanzierungstätigkeit						0,00	0,00	0,00	
SU 36			Summe Auszahlungen aus der Finanzierungstätigkeit						0,00	0,00	0,00	
SA4			Saldo (4) Geldfluss aus der Finanzierungstätigkeit (35 – 36)						0,00	0,00	0,00	
SA5			Saldo (5) Geldfluss aus der voranschlagswirksamen Gebarung (Saldo 3 + Saldo 4)						0,00	0,00	214,66	
912			Rücklagen (soweit nicht aufteilbar)									
912000			Rücklagen(soweit nicht Aufgeteilt)									
Operative Gebarung												
SU 21 / 31			Summe Erträge / Einzahlungen operative Gebarung			0,00	0,00	0,00	0,00	0,00	0,00	
1/912000-710000			Kapitalertragssteuer	2225	3225	24	100,00	100,00		100,00	100,00	
SU 22 / 32			Summe Aufwendungen / Auszahlungen operative Gebarung			100,00	100,00	0,00	100,00	100,00	0,00	
SA 0 / SA 1			(0) Nettoergebnis (21 - 22) / (1) Geldfluss operative Gebarung (31 – 32)			-100,00	-100,00	0,00	-100,00	-100,00	0,00	
SA01			Saldo (01) Haushaltsrücklagen (230 - 240)			0,00	0,00	0,00	0,00	0,00	0,00	
SA00			Saldo (00) Nettoergebnis nach Haushaltsrücklagen (Saldo 0 + Saldo 01)			-100,00	-100,00	0,00				
Investive Gebarung												
SU 33			Summe Einzahlungen investive Gebarung						0,00	0,00	0,00	
SU 34			Summe Auszahlungen investive Gebarung						0,00	0,00	0,00	
SA2			Saldo (2) Geldfluss aus der Investiven Gebarung (33 – 34)						0,00	0,00	0,00	
SA3			Saldo (3) Nettofinanzierungssaldo (Saldo 1 + Saldo 2)						-100,00	-100,00	0,00	
Finanzierungstätigkeit												
SU 35			Summe Einzahlungen aus der Finanzierungstätigkeit						0,00	0,00	0,00	
SU 36			Summe Auszahlungen aus der Finanzierungstätigkeit						0,00	0,00	0,00	
SA4			Saldo (4) Geldfluss aus der Finanzierungstätigkeit (35 – 36)						0,00	0,00	0,00	
SA5			Saldo (5) Geldfluss aus der voranschlagswirksamen Gebarung (Saldo 3 + Saldo 4)						-100,00	-100,00	0,00	
914			Beteiligungen									
914000			Beteiligungen									
Operative Gebarung												
SU 21 / 31			Summe Erträge / Einzahlungen operative Gebarung			0,00	0,00	0,00	0,00	0,00	0,00	
1/914000-781000			Transfers an Beteiligungen der	2232	3232	27	14.000,00	22.300,00	10.616,00	14.000,00	22.300,00	10.616,00
			Gemeinde/des Gemeindeverbandes									
SU 22 / 32			Summe Aufwendungen / Auszahlungen operative Gebarung			14.000,00	22.300,00	10.616,00	14.000,00	22.300,00	10.616,00	
SA 0 / SA 1			(0) Nettoergebnis (21 - 22) / (1) Geldfluss operative Gebarung (31 – 32)			-14.000,00	-22.300,00	-10.616,00	-14.000,00	-22.300,00	-10.616,00	
SA01			Saldo (01) Haushaltsrücklagen (230 - 240)			0,00	0,00	0,00	0,00	0,00	0,00	

		MVAG VC QU			Ergebnisvoranschlag			Finanzierungsvoranschlag		
		EH	FH		VA 2025	VA 2024	RA 2023	VA 2025	VA 2024	RA 2023
SA00	Saldo (00) Nettoergebnis nach Haushaltsrücklagen (Saldo 0 + Saldo 01)				-14.000,00	-22.300,00	-10.616,00			
Investive Gebarung										
SU 33	Summe Einzahlungen investive Gebarung							0,00	0,00	0,00
SU 34	Summe Auszahlungen investive Gebarung							0,00	0,00	0,00
SA2	Saldo (2) Geldfluss aus der Investiven Gebarung (33 – 34)							0,00	0,00	0,00
SA3	Saldo (3) Nettofinanzierungssaldo (Saldo 1 + Saldo 2)							-14.000,00	-22.300,00	-10.616,00
Finanzierungstätigkeit										
SU 35	Summe Einzahlungen aus der Finanzierungstätigkeit							0,00	0,00	0,00
SU 36	Summe Auszahlungen aus der Finanzierungstätigkeit							0,00	0,00	0,00
SA4	Saldo (4) Geldfluss aus der Finanzierungstätigkeit (35 – 36)							0,00	0,00	0,00
SA5	Saldo (5) Geldfluss aus der voranschlagswirksamen Gebarung (Saldo 3 + Saldo 4)							-14.000,00	-22.300,00	-10.616,00
92 Öffentliche Abgaben										
920	Ausschließliche Gemeindeabgaben									
920000	Ausschließliche Gemeindeabgaben									
Operative Gebarung										
2/920000+830000	Grundsteuer A	2111	3111	10	24.500,00	24.200,00	24.899,24	24.500,00	24.200,00	24.899,24
2/920000+831000	Grundsteuer B	2111	3111	10	161.600,00	158.100,00	164.909,61	161.600,00	158.100,00	164.909,61
2/920000+833100	Kommunalsteuer	2111	3111	10	336.300,00	333.600,00	339.576,36	336.300,00	333.600,00	339.576,36
2/920000+837000	Vergnügungsabgabe	2111	3111	10	300,00	300,00	298,83	300,00	300,00	298,83
2/920000+838000	Hundeabgabe	2111	3111	10	4.200,00	3.600,00	3.994,26	4.200,00	3.600,00	3.747,25
2/920000+841000	Gebrauchsabgabe	2111	3111	10	25.300,00	23.400,00	23.625,37	25.300,00	23.400,00	23.625,37
2/920000+849000	Stundungszinsen	2111	3111	10	1.000,00	400,00	734,74	1.000,00	400,00	689,27
2/920000+849001	Nebensprüche (Mahngebühren)	2111	3111	10	100,00	200,00		100,00	200,00	
2/920000+850000	Aufschliessungsbeitraege (Gem. Par.14)	2111	3111	10	154.200,00	209.100,00	148.824,81	154.200,00	209.100,00	145.285,30
2/920000+856000	Verwaltungsabgaben (Standesamtsgeb.)	2111	3111	10	10.000,00	12.000,00	9.368,80	10.000,00	12.000,00	8.803,89
2/920000+857000	Kommissionsgebuehren	2111	3111	10	500,00	800,00		500,00	800,00	
SU 21 / 31	Summe Erträge / Einzahlungen operative Gebarung				718.000,00	765.700,00	716.232,02	718.000,00	765.700,00	711.835,12
1/920000-691000	Uneinbringliche Forderungen	2225	3225	24	100,00	200,00		100,00	200,00	
1/920000-752000	Kosten d.Abgabeneinhebung	2231	3231	26	14.700,00	14.700,00	14.422,40	14.700,00	14.700,00	14.422,40
SU 22 / 32	Summe Aufwendungen / Auszahlungen operative Gebarung				14.800,00	14.900,00	14.422,40	14.800,00	14.900,00	14.422,40
SA 0 / SA 1	(0) Nettoergebnis (21 - 22) / (1) Geldfluss operative Gebarung (31 – 32)				703.200,00	750.800,00	701.809,62	703.200,00	750.800,00	697.412,72
SA01	Saldo (01) Haushaltsrücklagen (230 - 240)				0,00	0,00	0,00	0,00	0,00	0,00
SA00	Saldo (00) Nettoergebnis nach Haushaltsrücklagen (Saldo 0 + Saldo 01)				703.200,00	750.800,00	701.809,62			
Investive Gebarung										
SU 33	Summe Einzahlungen investive Gebarung							0,00	0,00	0,00
SU 34	Summe Auszahlungen investive Gebarung							0,00	0,00	0,00

	MVAG	VC QU	Ergebnisvoranschlag			Finanzierungsvoranschlag					
			EH	FH	VA 2025	VA 2024	RA 2023	VA 2025	VA 2024	RA 2023	
SA2			Saldo (2) Geldfluss aus der Investiven Gebarung (33 – 34)					0,00	0,00	0,00	
SA3			Saldo (3) Nettofinanzierungssaldo (Saldo 1 + Saldo 2)					703.200,00	750.800,00	697.412,72	
Finanzierungstätigkeit											
SU 35			Summe Einzahlungen aus der Finanzierungstätigkeit					0,00	0,00	0,00	
SU 36			Summe Auszahlungen aus der Finanzierungstätigkeit					0,00	0,00	0,00	
SA4			Saldo (4) Geldfluss aus der Finanzierungstätigkeit (35 – 36)					0,00	0,00	0,00	
SA5			Saldo (5) Geldfluss aus der voranschlagswirksamen Gebarung (Saldo 3 + Saldo 4)					703.200,00	750.800,00	697.412,72	
921			Zwischen Ländern und Gemeinden geteilte Abgaben								
921000			Zwischen Ländern u. Gemeinden geteilte Abgaben								
Operative Gebarung											
2/921000+834000			2111	3111	10	26.400,00	15.400,00	17.447,36	26.400,00	15.400,00	17.447,36
2/921000+861000			2121	3121	15	33.500,00	18.800,00	35.528,92	33.500,00	18.800,00	35.528,92
			Landeskammern								
SU 21 / 31			Summe Erträge / Einzahlungen operative Gebarung			59.900,00	34.200,00	52.976,28	59.900,00	34.200,00	52.976,28
SU 22 / 32			Summe Aufwendungen / Auszahlungen operative Gebarung			0,00	0,00	0,00	0,00	0,00	0,00
SA 0 / SA 1			(0) Nettoergebnis (21 - 22) / (1) Geldfluss operative Gebarung (31 – 32)			59.900,00	34.200,00	52.976,28	59.900,00	34.200,00	52.976,28
SA01			Saldo (01) Haushaltsrücklagen (230 - 240)			0,00	0,00	0,00	0,00	0,00	0,00
SA00			Saldo (00) Nettoergebnis nach Haushaltsrücklagen (Saldo 0 + Saldo 01)			59.900,00	34.200,00	52.976,28			
Investive Gebarung											
SU 33			Summe Einzahlungen investive Gebarung					0,00	0,00	0,00	
SU 34			Summe Auszahlungen investive Gebarung					0,00	0,00	0,00	
SA2			Saldo (2) Geldfluss aus der Investiven Gebarung (33 – 34)					0,00	0,00	0,00	
SA3			Saldo (3) Nettofinanzierungssaldo (Saldo 1 + Saldo 2)					59.900,00	34.200,00	52.976,28	
Finanzierungstätigkeit											
SU 35			Summe Einzahlungen aus der Finanzierungstätigkeit					0,00	0,00	0,00	
SU 36			Summe Auszahlungen aus der Finanzierungstätigkeit					0,00	0,00	0,00	
SA4			Saldo (4) Geldfluss aus der Finanzierungstätigkeit (35 – 36)					0,00	0,00	0,00	
SA5			Saldo (5) Geldfluss aus der voranschlagswirksamen Gebarung (Saldo 3 + Saldo 4)					59.900,00	34.200,00	52.976,28	
925			Ertragsanteile an gemeinschaftlichen Bundesabgaben								
925000			Ertragsanteile an Gemeinsch. Bundesabg.								
Operative Gebarung											
2/925000+859400			2112	3112	11	3.126.000,00	3.180.000,00	3.056.440,89	3.126.000,00	3.180.000,00	3.056.440,89
SU 21 / 31			Summe Erträge / Einzahlungen operative Gebarung			3.126.000,00	3.180.000,00	3.056.440,89	3.126.000,00	3.180.000,00	3.056.440,89
SU 22 / 32			Summe Aufwendungen / Auszahlungen operative Gebarung			0,00	0,00	0,00	0,00	0,00	0,00
SA 0 / SA 1			(0) Nettoergebnis (21 - 22) / (1) Geldfluss operative Gebarung (31 – 32)			3.126.000,00	3.180.000,00	3.056.440,89	3.126.000,00	3.180.000,00	3.056.440,89
SA01			Saldo (01) Haushaltsrücklagen (230 - 240)			0,00	0,00	0,00	0,00	0,00	0,00

		MVAG VC QU			Ergebnisvoranschlag			Finanzierungsvoranschlag		
		EH	FH		VA 2025	VA 2024	RA 2023	VA 2025	VA 2024	RA 2023
SA00	Saldo (00) Nettoergebnis nach Haushaltsrücklagen (Saldo 0 + Saldo 01)				3.126.000,00	3.180.000,00	3.056.440,89			
Investive Gebarung										
SU 33	Summe Einzahlungen investive Gebarung							0,00	0,00	0,00
SU 34	Summe Auszahlungen investive Gebarung							0,00	0,00	0,00
SA2	Saldo (2) Geldfluss aus der Investiven Gebarung (33 – 34)							0,00	0,00	0,00
SA3	Saldo (3) Nettofinanzierungssaldo (Saldo 1 + Saldo 2)							3.126.000,00	3.180.000,00	3.056.440,89
Finanzierungstätigkeit										
SU 35	Summe Einzahlungen aus der Finanzierungstätigkeit							0,00	0,00	0,00
SU 36	Summe Auszahlungen aus der Finanzierungstätigkeit							0,00	0,00	0,00
SA4	Saldo (4) Geldfluss aus der Finanzierungstätigkeit (35 – 36)							0,00	0,00	0,00
SA5	Saldo (5) Geldfluss aus der voranschlagswirksamen Gebarung (Saldo 3 + Saldo 4)							3.126.000,00	3.180.000,00	3.056.440,89
94	Finanzzuweisungen und Zuschüsse									
940	Bedarfszuweisungen									
940000	Bedarfszuweisungen									
Operative Gebarung										
2/940000+860000	Bedarfszuweisung § 21 Fag	2121	3121	15						23.140,00
2/940000+861000	Bedarfszuweisung BZ1	2121	3121	15	280.200,00	325.500,00	327.027,05	280.200,00	325.500,00	327.027,05
2/940000+871100	Kapitaltransfers aus Gemeinde-Bedarfszuweisungsmittel (BZII Härteausgleich)	2121	3121	33			26.844,04			26.844,04
SU 21 / 31	Summe Erträge / Einzahlungen operative Gebarung				280.200,00	325.500,00	377.011,09	280.200,00	325.500,00	377.011,09
SU 22 / 32	Summe Aufwendungen / Auszahlungen operative Gebarung				0,00	0,00	0,00	0,00	0,00	0,00
SA 0 / SA 1	(0) Nettoergebnis (21 - 22) / (1) Geldfluss operative Gebarung (31 – 32)				280.200,00	325.500,00	377.011,09	280.200,00	325.500,00	377.011,09
SA01	Saldo (01) Haushaltsrücklagen (230 - 240)				0,00	0,00	0,00	0,00	0,00	0,00
SA00	Saldo (00) Nettoergebnis nach Haushaltsrücklagen (Saldo 0 + Saldo 01)				280.200,00	325.500,00	377.011,09			
Investive Gebarung										
SU 33	Summe Einzahlungen investive Gebarung							0,00	0,00	0,00
SU 34	Summe Auszahlungen investive Gebarung							0,00	0,00	0,00
SA2	Saldo (2) Geldfluss aus der Investiven Gebarung (33 – 34)							0,00	0,00	0,00
SA3	Saldo (3) Nettofinanzierungssaldo (Saldo 1 + Saldo 2)							280.200,00	325.500,00	377.011,09
Finanzierungstätigkeit										
SU 35	Summe Einzahlungen aus der Finanzierungstätigkeit							0,00	0,00	0,00
SU 36	Summe Auszahlungen aus der Finanzierungstätigkeit							0,00	0,00	0,00
SA4	Saldo (4) Geldfluss aus der Finanzierungstätigkeit (35 – 36)							0,00	0,00	0,00
SA5	Saldo (5) Geldfluss aus der voranschlagswirksamen Gebarung (Saldo 3 + Saldo 4)							280.200,00	325.500,00	377.011,09

		MVAG VC QU			Ergebnisvoranschlag			Finanzierungsvoranschlag		
		EH	FH		VA 2025	VA 2024	RA 2023	VA 2025	VA 2024	RA 2023
941	Sonstige Finanzaufweisungen nach dem FAG									
941000	Sonst. Finanzaufw. nach dem FAG									
Operative Gebarung										
2/941000+860000	Finanzaufweisung § 24 FAG	2121	3121	15	143.200,00	82.000,00	48.456,00	143.200,00	82.000,00	48.456,00
2/941000+860002	Transfers von Bund (Steigerung Liquidität 2025)	2121	3121		83.700,00			83.700,00		
SU 21 / 31	Summe Erträge / Einzahlungen operative Gebarung				226.900,00	82.000,00	48.456,00	226.900,00	82.000,00	48.456,00
SU 22 / 32	Summe Aufwendungen / Auszahlungen operative Gebarung				0,00	0,00	0,00	0,00	0,00	0,00
SA 0 / SA 1	(0) Nettoergebnis (21 - 22) / (1) Geldfluss operative Gebarung (31 - 32)				226.900,00	82.000,00	48.456,00	226.900,00	82.000,00	48.456,00
SA01	Saldo (01) Haushaltsrücklagen (230 - 240)				0,00	0,00	0,00	0,00	0,00	0,00
SA00	Saldo (00) Nettoergebnis nach Haushaltsrücklagen (Saldo 0 + Saldo 01)				226.900,00	82.000,00	48.456,00			
Investive Gebarung										
SU 33	Summe Einzahlungen investive Gebarung							0,00	0,00	0,00
SU 34	Summe Auszahlungen investive Gebarung							0,00	0,00	0,00
SA2	Saldo (2) Geldfluss aus der Investiven Gebarung (33 - 34)							0,00	0,00	0,00
SA3	Saldo (3) Nettofinanzierungssaldo (Saldo 1 + Saldo 2)							226.900,00	82.000,00	48.456,00
Finanzierungstätigkeit										
SU 35	Summe Einzahlungen aus der Finanzierungstätigkeit							0,00	0,00	0,00
SU 36	Summe Auszahlungen aus der Finanzierungstätigkeit							0,00	0,00	0,00
SA4	Saldo (4) Geldfluss aus der Finanzierungstätigkeit (35 - 36)							0,00	0,00	0,00
SA5	Saldo (5) Geldfluss aus der voranschlagswirksamen Gebarung (Saldo 3 + Saldo 4)							226.900,00	82.000,00	48.456,00
945	Sonstige Zuschüsse des Bundes									
945000	Sonstige Zuschüsse des Bundes									
Operative Gebarung										
2/945000+860000	Transfers von Bund (digitaler Übergang)	2121	3121		15.400,00			15.400,00		
SU 21 / 31	Summe Erträge / Einzahlungen operative Gebarung				15.400,00	0,00	0,00	15.400,00	0,00	0,00
SU 22 / 32	Summe Aufwendungen / Auszahlungen operative Gebarung				0,00	0,00	0,00	0,00	0,00	0,00
SA 0 / SA 1	(0) Nettoergebnis (21 - 22) / (1) Geldfluss operative Gebarung (31 - 32)				15.400,00	0,00	0,00	15.400,00	0,00	0,00
SA01	Saldo (01) Haushaltsrücklagen (230 - 240)				0,00	0,00	0,00	0,00	0,00	0,00
SA00	Saldo (00) Nettoergebnis nach Haushaltsrücklagen (Saldo 0 + Saldo 01)				15.400,00	0,00	0,00			
Investive Gebarung										
SU 33	Summe Einzahlungen investive Gebarung							0,00	0,00	0,00
SU 34	Summe Auszahlungen investive Gebarung							0,00	0,00	0,00
SA2	Saldo (2) Geldfluss aus der Investiven Gebarung (33 - 34)							0,00	0,00	0,00
SA3	Saldo (3) Nettofinanzierungssaldo (Saldo 1 + Saldo 2)							15.400,00	0,00	0,00
Finanzierungstätigkeit										
SU 35	Summe Einzahlungen aus der Finanzierungstätigkeit							0,00	0,00	0,00

	MVAG	VC QU	Ergebnisvoranschlag			Finanzierungsvoranschlag					
			EH	FH	VA 2025	VA 2024	RA 2023	VA 2025	VA 2024	RA 2023	
SU 36			Summe Auszahlungen aus der Finanzierungstätigkeit						0,00	0,00	0,00
SA4			Saldo (4) Geldfluss aus der Finanzierungstätigkeit (35 – 36)						0,00	0,00	0,00
SA5			Saldo (5) Geldfluss aus der voranschlagswirksamen Gebarung (Saldo 3 + Saldo 4)						15.400,00	0,00	0,00
98			Haushaltsausgleich								
980			Verrechnung zwischen operativer Gebarung und Projekten								
980000			Verrechnung zwischen operativer Gebarung und Projekten								
Operative Gebarung											
SU 21 / 31			Summe Erträge / Einzahlungen operative Gebarung			0,00	0,00	0,00	0,00	0,00	0,00
1/980000-799000			Zuweisungen an Verrechnungsrücklagen	2225	82.100,00	576.100,00					
			zwischen operativer Gebarung und Projekten								
SU 22 / 32			Summe Aufwendungen / Auszahlungen operative Gebarung			82.100,00	576.100,00	0,00	0,00	0,00	0,00
SA 0 / SA 1			(0) Nettoergebnis (21 - 22) / (1) Geldfluss operative Gebarung (31 – 32)			-82.100,00	-576.100,00	0,00	0,00	0,00	0,00
SA01			Saldo (01) Haushaltsrücklagen (230 - 240)			0,00	0,00	0,00	0,00	0,00	0,00
SA00			Saldo (00) Nettoergebnis nach Haushaltsrücklagen (Saldo 0 + Saldo 01)			-82.100,00	-576.100,00	0,00			
Investive Gebarung											
SU 33			Summe Einzahlungen investive Gebarung						0,00	0,00	0,00
SU 34			Summe Auszahlungen investive Gebarung						0,00	0,00	0,00
SA2			Saldo (2) Geldfluss aus der Investiven Gebarung (33 – 34)						0,00	0,00	0,00
SA3			Saldo (3) Nettofinanzierungssaldo (Saldo 1 + Saldo 2)						0,00	0,00	0,00
Finanzierungstätigkeit											
SU 35			Summe Einzahlungen aus der Finanzierungstätigkeit						0,00	0,00	0,00
SU 36			Summe Auszahlungen aus der Finanzierungstätigkeit						0,00	0,00	0,00
SA4			Saldo (4) Geldfluss aus der Finanzierungstätigkeit (35 – 36)						0,00	0,00	0,00
SA5			Saldo (5) Geldfluss aus der voranschlagswirksamen Gebarung (Saldo 3 + Saldo 4)						0,00	0,00	0,00
99			Jahresergebnis, Übergabe und Übernahme des Jahresergebnisses, Abwicklung der Vorjahre								
990			Überschüsse und Abgänge (soweit nicht zugeordnet)								
990000			Übersch. u. Abgänge(soweit nicht Zugeo.)								
Operative Gebarung											
SU 21 / 31			Summe Erträge / Einzahlungen operative Gebarung			0,00	0,00	0,00	0,00	0,00	0,00
SU 22 / 32			Summe Aufwendungen / Auszahlungen operative Gebarung			0,00	0,00	0,00	0,00	0,00	0,00
SA 0 / SA 1			(0) Nettoergebnis (21 - 22) / (1) Geldfluss operative Gebarung (31 – 32)			0,00	0,00	0,00	0,00	0,00	0,00
2/990000+895077			Entnahmen von allgemeinen	2301		222.900,00					
			Haushaltsrücklagen								

		MVAG VC QU		Ergebnisvoranschlag			Finanzierungsvoranschlag		
		EH	FH	VA 2025	VA 2024	RA 2023	VA 2025	VA 2024	RA 2023
1/990000-795077	Zuweisung an allgemeine Haushaltsrücklagen	2401				441.303,70			
SA01	Saldo (01) Haushaltsrücklagen (230 - 240)			0,00	222.900,00	-441.303,70	0,00	0,00	0,00
SA00	Saldo (00) Nettoergebnis nach Haushaltsrücklagen (Saldo 0 + Saldo 01)			0,00	222.900,00	-441.303,70			
Investive Gebarung									
SU 33	Summe Einzahlungen investive Gebarung						0,00	0,00	0,00
SU 34	Summe Auszahlungen investive Gebarung						0,00	0,00	0,00
SA2	Saldo (2) Geldfluss aus der Investiven Gebarung (33 – 34)						0,00	0,00	0,00
SA3	Saldo (3) Nettofinanzierungssaldo (Saldo 1 + Saldo 2)						0,00	0,00	0,00
Finanzierungstätigkeit									
SU 35	Summe Einzahlungen aus der Finanzierungstätigkeit						0,00	0,00	0,00
SU 36	Summe Auszahlungen aus der Finanzierungstätigkeit						0,00	0,00	0,00
SA4	Saldo (4) Geldfluss aus der Finanzierungstätigkeit (35 – 36)						0,00	0,00	0,00
SA5	Saldo (5) Geldfluss aus der voranschlagswirksamen Gebarung (Saldo 3 + Saldo 4)						0,00	0,00	0,00
992	Abgänge an Kassenausgaberesten und Ausfälle an Kasseneinn								
992000	Ausfälle an Kasseneinnahmeresten								
Operative Gebarung									
SU 21 / 31	Summe Erträge / Einzahlungen operative Gebarung			0,00	0,00	0,00	0,00	0,00	0,00
1/992000-691000	Kasseneinahmereste (ausfaelle)	2225	3225	24	100,00	100,00	100,00	100,00	
SU 22 / 32	Summe Aufwendungen / Auszahlungen operative Gebarung			100,00	100,00	0,00	100,00	100,00	0,00
SA 0 / SA 1	(0) Nettoergebnis (21 - 22) / (1) Geldfluss operative Gebarung (31 – 32)			-100,00	-100,00	0,00	-100,00	-100,00	0,00
SA01	Saldo (01) Haushaltsrücklagen (230 - 240)			0,00	0,00	0,00	0,00	0,00	0,00
SA00	Saldo (00) Nettoergebnis nach Haushaltsrücklagen (Saldo 0 + Saldo 01)			-100,00	-100,00	0,00			
Investive Gebarung									
SU 33	Summe Einzahlungen investive Gebarung						0,00	0,00	0,00
SU 34	Summe Auszahlungen investive Gebarung						0,00	0,00	0,00
SA2	Saldo (2) Geldfluss aus der Investiven Gebarung (33 – 34)						0,00	0,00	0,00
SA3	Saldo (3) Nettofinanzierungssaldo (Saldo 1 + Saldo 2)						-100,00	-100,00	0,00
Finanzierungstätigkeit									
SU 35	Summe Einzahlungen aus der Finanzierungstätigkeit						0,00	0,00	0,00
SU 36	Summe Auszahlungen aus der Finanzierungstätigkeit						0,00	0,00	0,00
SA4	Saldo (4) Geldfluss aus der Finanzierungstätigkeit (35 – 36)						0,00	0,00	0,00
SA5	Saldo (5) Geldfluss aus der voranschlagswirksamen Gebarung (Saldo 3 + Saldo 4)						-100,00	-100,00	0,00

Haushaltspotential (aufbauend auf der Ergebnisrechnung)

MVAG	Mittelverwendungs- und -aufbringungsgruppen	Mittelaufbringung	Mittelverwendung	Saldo
211	Erträge aus der operativen Verwaltungstätigkeit	5.267.700,00		
212	Erträge aus Transfers	1.652.600,00		
213	Finanzerträge	500,00		
Summe Erträge (SU 21)		6.920.800,00		
2117	Nicht finanzierungswirksame operative Erträge (Auflösung von Rückstellungen und Aktivierte Eigenleistungen)	-25.400,00		
2127	Nicht finanzierungswirksamer Transferertrag (Auflösung von Investitionszuschüssen)	-352.800,00		
2136	Sonstige nicht finanzierungswirksame Finanzerträge (Auflösung von RS Bewertung von Beteiligungen und aktiven Finanzinstrumenten)			
Nicht finanzwirksame Erträge		-378.200,00		
Finanzwirksame Erträge		6.542.600,00		
221	Personalaufwand		1.557.700,00	
222	Sachaufwand		2.581.200,00	
223	Transferaufwand		2.245.000,00	
224	Finanzaufwand		175.000,00	
Summe Aufwendungen (SU 22)			6.558.900,00	
2214	Nicht finanzierungswirksamer Personalaufwand (Dotierung RS für Abfertigungen, Jubiläum u. nicht konsumierte Urlaube)		-17.600,00	
2226	Nicht finanzierungswirksamer Sachaufwand (inkl. Abschreibungen, Dotierung von RS Prozess, ausstehende Rechnungen)		-1.209.900,00	
2237	Nicht finanzierungswirksamer Transferaufwand (Dotierungen von RS f. Pensionen)			
2245	Nicht finanzierungswirksamer Finanzaufwand (Wertberichtigungen zu Finanzinstrumenten, Aufwendungen aus der Bewertung von Beteiligungen)			
Nicht finanzwirksame Aufwendungen			-1.227.500,00	
Finanzwirksame Aufwendungen			5.331.400,00	
Finanzwirksames Ergebnis		6.542.600,00	5.331.400,00	1.211.200,00

MVAG	Mittelverwendungs- und -aufbringungsgruppen	Mittelaufbringung	Mittelverwendung	Saldo
332	Einzahlungen aus der Rückzahlung von Darlehen sowie gewährten Vorschüssen (ohne 332x mit Projektcode - Anzahlungen)			
1141	Vorräte (- Veränderung)			
1142	Gegebene Anzahlungen auf Vorräte (- Veränderung)			
1540	Passive Rechnungsabgrenzung			
	Einzahlungen der Kontengruppe 000-089, die keinem Projekt mit Projektcode 1 zugeordnet sind			
	Einzahlungen der Kontengruppe 30, die keinem Projekt mit Projektcode 1 zugeordnet sind	90.300,00		
	- Erträge der Kontogruppe 80 mit Projektcode 1			
2301	Entnahmen von Rücklagen endfälliger Darlehen (Kontengruppe 893)			
Jährliche wiederkehrende Einzahlungen		90.300,00		
36	Auszahlungen aus der Finanzierungstätigkeit (ohne Projektcode 1)		567.600,00	
2401	Zuweisung an Rücklagen endfälliger Darlehen (Kontengruppe 793)			
342	Auszahlungen aus der Gewährung von Darlehen sowie gewährten Vorschüssen (ohne 342x mit Projektcode - Anzahlungen)			
1141	Vorräte (+ Veränderung)			
1142	Gegebene Anzahlungen auf Vorräte (+ Veränderung)			
1170	Aktive Rechnungsabgrenzung			
	Auszahlungen (Investitionen) der Kontengruppe 000-083, die keinem Projekt mit Projektcode 1 zugeordnet sind		90.500,00	
Jährliche wiederkehrende Auszahlungen			658.100,00	
	Kontengruppe 871, KT der Ergebnisrechnung, mit Projektcode (BZ)	-451.000,00		
Summe Kapitaltransfers der Ergebnisrechnung		-451.000,00		
H1 Jährliches Haushaltspotential (Eigenmittel)		6.181.900,00	5.989.500,00	192.400,00
H4VJ Haushaltspotential Vorjahr (Endbestand HP-RL Vorjahr, Konto 935077 = AB)				0,00
H2 verfügbares Haushaltspotential (Eigenmittel)				192.400,00

MVAG	Mittelverwendungs- und -aufbringungsgruppen	Mittelaufbringung	Mittelverwendung	Saldo
Information 1 - Berechnung der tatsächlichen Liquidität				
im verfügbaren Haushaltspotential enthaltene Bedarfszuweisungen zur Liquiditätssteigerung aus Kontogruppe 871, KT der Ergebnisrechnung ohne Projektcode				
tatsächlicher Liquiditätsbedarf ohne Rücklagenauflösung (Abgang)		192.400,00		
2401	Zuweisungen an Haushaltsrücklagen (Kontengruppe 794)		100,00	
2401	Zuweisungen an Haushaltsrücklagen (Kontengruppe 795)			
Jährliche Aufwände für Rücklagen			100,00	
2301	Entnahmen von Haushaltsrücklagen (Kontengruppe 894)	62.600,00		
2301	Entnahmen von Haushaltsrücklagen (Kontengruppe 895)			
Jährliche RL-Erträge f. Investitionen (finanzw.)		62.600,00		
H3 verfügbares Haushaltspotential (Eigenmittel) nach finanzwirksamen Rücklagen		255.000,00	100,00	254.900,00
	- Zuweisungen und Umbuchungen an investive Vorhaben		82.100,00	-82.100,00
	+ Rückführungen und Umbuchungen von investiven Vorhaben			0,00
H4 kumuliertes Haushaltspotential (Eigenmittel) Endbestand		255.000,00	82.200,00	172.800,00

Nachweis der Investitionstätigkeit

Vorhaben	Vorhabensbezeichnung	RA Vorjahre	VA 2024	VA 2025	Plan 2026	Plan 2027	Plan 2028	Plan 2029	Plan Gesamt (gerundet)
Konto	Bezeichnung								
1001641	Feuerwehr (1990 bis 2099)								
	Auszahlungen - Investitionen - Mittelverwendung	50.000,00	219.000,00	243.900,00	0,00	0,00	0,00	0,00	512.900,00
	Anschaffungs- oder Herstellungskosten	50.000,00	462.900,00	243.900,00	0,00	0,00	0,00	0,00	756.800,00
	5/164100-040001 Fahrzeuge (HLF2 FF-Schlickenreith)	50.000,00	462.900,00	243.900,00					756.800,00
	Korrektur Auszahlungen VA 2024	0,00	-243.900,00	0,00	0,00	0,00	0,00	0,00	-243.900,00
	Einzahlungen - Finanzierung - Mittelaufbringung	50.000,00	243.300,00	219.600,00	0,00	0,00	0,00	0,00	512.900,00
	Mittel aus Geldfluss aus der operativen Gebarung	0,00	194.500,00	0,00	0,00	0,00	0,00	0,00	194.500,00
	6/164100+899000 Entnahmen aus Verrechnungsrücklagen zwischen operativer Gebarung und Projekten		194.500,00						194.500,00
	Bedarfszuweisungen/KTZ	40.000,00	122.000,00	122.000,00	0,00	0,00	0,00	0,00	284.000,00
	6/164100+301001 Kapitaltransfers von Ländern (Ust-Erstattung FW-Fzg.)		25.000,00	25.000,00					50.000,00
	6/164100+301002 Kapitaltransfers von Ländern (Beihilfe Landesfeuerwehrkdo.)		72.000,00	72.000,00					144.000,00
	6/164100+871000 Bedarfszuweisung	40.000,00							40.000,00
	6/164100+871900 BZ Land NÖ (Ust-Erstattung FW-Fzg.)		25.000,00	25.000,00					50.000,00
	Haushaltsrücklagen/Zahlungsmittelreserven	0,00	0,00	0,00	0,00	0,00	0,00	0,00	0,00
	Sonstige Kapitaltransfers und Subventionen	10.000,00	146.400,00	97.600,00	0,00	0,00	0,00	0,00	254.000,00
	6/164100+303000 Kapitaltransfers (Beitrag FF-Schlickenreith)	10.000,00	146.400,00	97.600,00					254.000,00
	Darlehen/Innere Darlehen	0,00	0,00	0,00	0,00	0,00	0,00	0,00	0,00
	Finanzierungsleasing	0,00	0,00	0,00	0,00	0,00	0,00	0,00	0,00
	Veräußerung langfristiges Vermögen und sonstiges	0,00	0,00	0,00	0,00	0,00	0,00	0,00	0,00
	Korrektur Einzahlungen VA 2024	0,00	-219.600,00	0,00	0,00	0,00	0,00	0,00	-219.600,00
	Finanzierungsergebnis 1001641	0,00	24.300,00	-24.300,00	0,00	0,00	0,00	0,00	0,00
	<i>inklusive Vorjahre (gerundet)</i>		24.300,00	0,00	0,00	0,00	0,00	0,00	

Voranschlag 2025

Marktgemeinde Neuhofen an der Ybbs

Nachweis der Investitionstätigkeit

Vorhaben	Vorhabensbezeichnung	RA Vorjahre	VA 2024	VA 2025	Plan 2026	Plan 2027	Plan 2028	Plan 2029	Plan Gesamt (gerundet)
Konto	Bezeichnung								
1002650	Tennisklubhaus (2022 bis 2099)								
	Auszahlungen - Investitionen - Mittelverwendung	0,00	0,00	0,00	0,00	0,00	0,00	0,00	0,00
	Anschaffungs- oder Herstellungskosten	0,00	500.000,00	0,00	0,00	0,00	0,00	0,00	500.000,00
	5/265000-010000 Gebäude und Bauten		500.000,00						500.000,00
	Korrektur Auszahlungen VA 2024	0,00	-500.000,00	0,00	0,00	0,00	0,00	0,00	-500.000,00
	Einzahlungen - Finanzierung - Mittelaufbringung	0,00	0,00	0,00	0,00	0,00	0,00	0,00	0,00
	Mittel aus Geldfluss aus der operativen Gebarung	0,00	0,00	0,00	0,00	0,00	0,00	0,00	0,00
	Bedarfszuweisungen/KTZ	0,00	56.700,00	0,00	0,00	0,00	0,00	0,00	56.700,00
	6/265000+301001 Kapitaltransfers von Ländern (Sportabteilung NÖ)		50.000,00						50.000,00
	6/265000+301002 Kapitaltransfers von Ländern (RU 3)		6.700,00						6.700,00
	Haushaltsrücklagen/Zahlungsmittelreserven	0,00	0,00	0,00	0,00	0,00	0,00	0,00	0,00
	Sonstige Kapitaltransfers und Subventionen	0,00	25.000,00	0,00	0,00	0,00	0,00	0,00	25.000,00
	6/265000+307000 Kapitaltransfers Organisationen ohne Erwerbszweck (Tennisverein)		25.000,00						25.000,00
	Darlehen/Innere Darlehen	0,00	418.300,00	0,00	0,00	0,00	0,00	0,00	418.300,00
	10000/37 Tennisklubhaus		418.300,00						418.300,00
	Finanzierungsleasing	0,00	0,00	0,00	0,00	0,00	0,00	0,00	0,00
	Veräußerung langfristiges Vermögen und sonstiges	0,00	0,00	0,00	0,00	0,00	0,00	0,00	0,00
	Korrektur Einzahlungen VA 2024	0,00	-500.000,00	0,00	0,00	0,00	0,00	0,00	-500.000,00
Finanzierungsergebnis 1002650		0,00	0,00	0,00	0,00	0,00	0,00	0,00	0,00
	<i>inklusive Vorjahre (gerundet)</i>		0,00	0,00	0,00	0,00	0,00	0,00	

Vorhaben	Vorhabensbezeichnung	RA Vorjahre	VA 2024	VA 2025	Plan 2026	Plan 2027	Plan 2028	Plan 2029	Plan Gesamt (gerundet)
Konto	Bezeichnung								
1006120	Strassenbau (1990 bis 2099)								
	Auszahlungen - Investitionen - Mittelverwendung	2.111.444,45	319.000,00	141.200,00	345.200,00	345.200,00	399.900,00	545.600,00	4.207.500,00
	Anschaffungs- oder Herstellungskosten	2.111.444,45	299.000,00	141.200,00	345.200,00	345.200,00	399.900,00	545.600,00	4.187.500,00
5/612000-001000	Unbebaute Grundstücke (Ablöse Radwege)	16.064,00	10.000,00						26.100,00
5/612000-002000	Gemeindestrassenbau	869.782,31	185.000,00	120.200,00	244.000,00	244.000,00	298.700,00	444.400,00	2.406.100,00
5/612000-002001	Straßenbauten (Fahrradwegebau)	1.009.538,62	30.000,00						1.039.500,00
5/612000-002100	Gueterwegbau	85.032,63	54.000,00		100.200,00	100.200,00	100.200,00	100.200,00	539.800,00
5/612000-006000	Bachregulierung	97.612,89	20.000,00	21.000,00	1.000,00	1.000,00	1.000,00	1.000,00	142.600,00
5/612000-280000	Geleistete Anzahlungen für Anlagen (Bachregulierung)	33.414,00							33.400,00
	Korrektur Auszahlungen VA 2024	0,00	20.000,00	0,00	0,00	0,00	0,00	0,00	20.000,00
	Einzahlungen - Finanzierung - Mittelaufbringung	2.588.700,43	243.000,00	155.000,00	265.200,00	265.200,00	265.200,00	425.200,00	4.207.500,00
	Mittel aus Geldfluss aus der operativen Gebarung	919.663,89	0,00	0,00	0,00	0,00	0,00	0,00	919.700,00
6/612000+829910	Sonstige Erträge (Zuführung)	98.500,00							98.500,00
6/612000+829960	Sonstige Erträge Ist-Überschuss Vorjahr	821.163,89							821.200,00
	Bedarfszuweisungen/KTZ	1.317.775,23	115.000,00	85.000,00	170.100,00	170.100,00	170.100,00	400.100,00	2.428.200,00
6/612000+301000	Kapitaltransfers von Ländern (Leader)	422.775,23							422.800,00
6/612000+301001	Kapitaltransfers von Ländern (GW Bau)				55.100,00	55.100,00	55.100,00	55.100,00	220.400,00
6/612000+871000	Beihilfen aus Bedarfszuweisungen	895.000,00	115.000,00	85.000,00	115.000,00	115.000,00	115.000,00	345.000,00	1.785.000,00
	Haushaltsrücklagen/Zahlungsmittelreserven	0,00	0,00	0,00	0,00	0,00	0,00	0,00	0,00
	Sonstige Kapitaltransfers und Subventionen	291.261,31	58.000,00	0,00	25.100,00	25.100,00	25.100,00	25.100,00	449.700,00
6/612000+300000	Kapitaltransfer von Bund (KIP)	281.387,23	58.000,00						339.400,00
6/612000+307000	Interessentenleistungen	9.874,08			25.100,00	25.100,00	25.100,00	25.100,00	110.300,00
	Darlehen/Innere Darlehen	60.000,00	70.000,00	70.000,00	70.000,00	70.000,00	70.000,00	0,00	410.000,00
10001/9	Straßenbau	60.000,00							60.000,00
10000/30	Straßenbau		70.000,00						70.000,00
10000/5	Straßenbau			70.000,00					70.000,00
10000/11	Straßenbau				70.000,00				70.000,00
10000/41	Straßenbau					70.000,00			70.000,00
10000/43	Straßenbau						70.000,00		70.000,00
	Finanzierungsleasing	0,00	0,00	0,00	0,00	0,00	0,00	0,00	0,00

Vorhaben	Vorhabensbezeichnung	RA Vorjahre	VA 2024	VA 2025	Plan 2026	Plan 2027	Plan 2028	Plan 2029	Plan Gesamt (gerundet)
Konto	Bezeichnung								
	Veräußerung langfristiges Vermögen und sonstiges	0,00	0,00	0,00	0,00	0,00	0,00	0,00	0,00
Finanzierungsergebnis 1006120		477.255,98	-76.000,00	13.800,00	-80.000,00	-80.000,00	-134.700,00	-120.400,00	0,00
	<i>inklusive Vorjahre (gerundet)</i>		401.300,00	415.100,00	335.100,00	255.100,00	120.400,00	0,00	

Vorhaben	Vorhabensbezeichnung	RA Vorjahre	VA 2024	VA 2025	Plan 2026	Plan 2027	Plan 2028	Plan 2029	Plan Gesamt (gerundet)
Konto	Bezeichnung								
1007100	Güterwege Erhaltung (1990 bis 2099)								
	Auszahlungen - Investitionen - Mittelverwendung	191.318,06	88.600,00	140.000,00	35.000,00	35.000,00	35.000,00	35.000,00	559.900,00
	Anschaffungs- oder Herstellungskosten	191.318,06	88.600,00	140.000,00	35.000,00	35.000,00	35.000,00	35.000,00	559.900,00
5/710000-002100	Straßenbauten (GW Erhaltung)	191.318,06	88.600,00	140.000,00	35.000,00	35.000,00	35.000,00	35.000,00	559.900,00
	Einzahlungen - Finanzierung - Mittelaufbringung	191.318,06	88.600,00	140.000,00	35.000,00	35.000,00	35.000,00	35.000,00	559.900,00
	Mittel aus Geldfluss aus der operativen Gebarung	93.318,06	38.100,00	60.000,00	14.000,00	14.000,00	14.000,00	14.000,00	247.400,00
6/710000+829910	Sonstige Erträge (Zuführung)	93.318,06							93.300,00
6/710000+899000	Entnahmen aus Verrechnungsrücklagen zwischen operativer Gebarung und Projekten		38.100,00	60.000,00	14.000,00	14.000,00	14.000,00	14.000,00	154.100,00
	Bedarfszuweisungen/KTZ	98.000,00	47.000,00	80.000,00	17.500,00	17.500,00	17.500,00	17.500,00	295.000,00
6/710000+301000	Kapitaltransfers von Ländern (Landesbeitrag ABB)	49.000,00	23.500,00	40.000,00	8.800,00	8.800,00	8.800,00	8.800,00	147.700,00
6/710000+871000	Kapitaltransfers aus Gemeinde-Bedarfszuweisungsmittel	49.000,00	23.500,00	40.000,00	8.700,00	8.700,00	8.700,00	8.700,00	147.300,00
	Haushaltsrücklagen/Zahlungsmittelreserven	0,00	0,00	0,00	0,00	0,00	0,00	0,00	0,00
	Sonstige Kapitaltransfers und Subventionen	0,00	3.500,00	0,00	3.500,00	3.500,00	3.500,00	3.500,00	17.500,00
6/710000+307000	Interessentenbeitrag		3.500,00		3.500,00	3.500,00	3.500,00	3.500,00	17.500,00
	Darlehen/Innere Darlehen	0,00	0,00	0,00	0,00	0,00	0,00	0,00	0,00
	Finanzierungsleasing	0,00	0,00	0,00	0,00	0,00	0,00	0,00	0,00
	Veräußerung langfristiges Vermögen und sonstiges	0,00	0,00	0,00	0,00	0,00	0,00	0,00	0,00
Finanzierungsergebnis 1007100		0,00	0,00	0,00	0,00	0,00	0,00	0,00	0,00
	<i>inklusive Vorjahre (gerundet)</i>		0,00	0,00	0,00	0,00	0,00	0,00	

Vorhaben	Vorhabensbezeichnung	RA Vorjahre	VA 2024	VA 2025	Plan 2026	Plan 2027	Plan 2028	Plan 2029	Plan Gesamt (gerundet)
Konto	Bezeichnung								
1008160	Straßenbeleuchtung (1990 bis 2099)								
	Auszahlungen - Investitionen - Mittelverwendung	719.458,50	10.000,00	24.100,00	10.000,00	10.000,00	10.000,00	10.000,00	793.600,00
	Anschaffungs- oder Herstellungskosten	719.458,50	10.000,00	24.100,00	10.000,00	10.000,00	10.000,00	10.000,00	793.600,00
5/816000-050000	Errichtung	719.458,50	10.000,00	24.100,00	10.000,00	10.000,00	10.000,00	10.000,00	793.600,00
	Einzahlungen - Finanzierung - Mittelaufbringung	680.458,50	10.000,00	63.100,00	10.000,00	10.000,00	10.000,00	10.000,00	793.600,00
	Mittel aus Geldfluss aus der operativen Gebarung	90.458,50	5.000,00	12.100,00	5.000,00	5.000,00	5.000,00	5.000,00	127.600,00
6/816000+829910	Sonstige Erträge (Zuführung)	90.458,50							90.500,00
6/816000+899000	Entnahmen aus Verrechnungsrücklagen zwischen operativer Gebarung und Projekten		5.000,00	12.100,00	5.000,00	5.000,00	5.000,00	5.000,00	37.100,00
	Bedarfszuweisungen/KTZ	340.000,00	44.000,00	51.000,00	5.000,00	5.000,00	5.000,00	5.000,00	455.000,00
6/816000+871000	Bedarfszuweisung	340.000,00	5.000,00	12.000,00	5.000,00	5.000,00	5.000,00	5.000,00	377.000,00
6/816000+871001	Kapitaltransfers aus Gemeinde-Bedarfszuweisungsmittel (Lichtpunkte)		39.000,00	39.000,00					78.000,00
	Haushaltsrücklagen/Zahlungsmittelreserven	0,00	0,00	0,00	0,00	0,00	0,00	0,00	0,00
	Sonstige Kapitaltransfers und Subventionen	250.000,00	0,00	0,00	0,00	0,00	0,00	0,00	250.000,00
6/816000+300000	Kapitaltransfers von Bund (KIG 2023)	250.000,00							250.000,00
	Darlehen/Innere Darlehen	0,00	0,00	0,00	0,00	0,00	0,00	0,00	0,00
	Finanzierungsleasing	0,00	0,00	0,00	0,00	0,00	0,00	0,00	0,00
	Veräußerung langfristiges Vermögen und sonstiges	0,00	0,00	0,00	0,00	0,00	0,00	0,00	0,00
	Korrektur Einzahlungen VA 2024	0,00	-39.000,00	0,00	0,00	0,00	0,00	0,00	-39.000,00
Finanzierungsergebnis 1008160		-39.000,00	0,00	39.000,00	0,00	0,00	0,00	0,00	0,00
	<i>inklusive Vorjahre (gerundet)</i>		-39.000,00	0,00	0,00	0,00	0,00	0,00	

Vorhaben	Vorhabensbezeichnung	RA Vorjahre	VA 2024	VA 2025	Plan 2026	Plan 2027	Plan 2028	Plan 2029	Plan Gesamt (gerundet)
Konto	Bezeichnung								
1008310	Freizeitzentrum (2009 bis 2099)								
	Auszahlungen - Investitionen - Mittelverwendung	22.446,00	2.090.000,00	2.537.600,00	297.000,00	297.000,00	250.000,00	0,00	5.494.000,00
	Anschaffungs- oder Herstellungskosten	22.446,00	3.182.700,00	2.537.600,00	297.000,00	297.000,00	250.000,00	0,00	6.586.700,00
5/831000-010001	Kassagebäude/Kabinen	22.446,00	595.100,00	647.800,00					1.265.300,00
5/831000-010002	Buffetgebäude		226.500,00	316.400,00					542.900,00
5/831000-050001	Beckenanlage		1.401.000,00	533.600,00					1.934.600,00
5/831000-050002	Technik		857.500,00	446.900,00					1.304.400,00
5/831000-050003	Attraktionen/Sportausrüstung		102.600,00	342.900,00					445.500,00
5/831000-346000	Tilgung Darlehen			250.000,00	297.000,00	297.000,00	250.000,00		1.094.000,00
	Korrektur Auszahlungen VA 2024	0,00	-1.092.700,00	0,00	0,00	0,00	0,00	0,00	-1.092.700,00
	Einzahlungen - Finanzierung - Mittelaufbringung	1.660.000,00	427.000,00	2.563.000,00	297.000,00	297.000,00	250.000,00	0,00	5.494.000,00
	Mittel aus Geldfluss aus der operativen Gebarung	1.660.000,00	107.000,00	0,00	0,00	0,00	0,00	0,00	1.767.000,00
6/831000+829910	Sonstige Erträge (Zuführung)	1.660.000,00							1.660.000,00
6/831000+899000	Entnahmen aus Verrechnungsrücklagen zwischen operativer Gebarung und Projekten		107.000,00						107.000,00
	Bedarfszuweisungen/KTZ	0,00	300.000,00	305.000,00	250.000,00	250.000,00	250.000,00	0,00	1.355.000,00
6/831000+301001	Kapitaltransfers von Ländern (RU 3)		40.000,00	40.000,00					80.000,00
6/831000+301002	Kapitaltransfers von Ländern (allg. Bauwirtschaft)		10.000,00	15.000,00					25.000,00
6/831000+871000	Beihilfe Bedarfszuweisung		250.000,00	250.000,00	250.000,00	250.000,00	250.000,00		1.250.000,00
	Haushaltsrücklagen/Zahlungsmittelreserven	0,00	0,00	0,00	0,00	0,00	0,00	0,00	0,00
	Sonstige Kapitaltransfers und Subventionen	0,00	0,00	62.700,00	47.000,00	47.000,00	0,00	0,00	156.700,00
6/831000+300000	Kapitaltransfers von Bund (KIP)			62.700,00	47.000,00	47.000,00			156.700,00
	Darlehen/Innere Darlehen	0,00	1.959.400,00	2.195.300,00	0,00	0,00	0,00	0,00	4.154.700,00
10000/21	Freibadanlage 1.959.400		1.959.400,00	959.400,00					2.918.800,00
10000/22	Freibadanlage 1.000.000 2024			1.000.000,00					1.000.000,00
10000/23	Freibadanlage 235.900 2025			235.900,00					235.900,00
	Finanzierungsleasing	0,00	0,00	0,00	0,00	0,00	0,00	0,00	0,00
	Veräußerung langfristiges Vermögen und sonstiges	0,00	0,00	0,00	0,00	0,00	0,00	0,00	0,00
	Korrektur Einzahlungen VA 2024	0,00	-1.939.400,00	0,00	0,00	0,00	0,00	0,00	-1.939.400,00
	Finanzierungsergebnis 1008310	1.637.554,00	-1.663.000,00	25.400,00	0,00	0,00	0,00	0,00	0,00
	<i>inklusive Vorjahre (gerundet)</i>		-25.400,00	0,00	0,00	0,00	0,00	0,00	

Vorhaben	Vorhabensbezeichnung	RA Vorjahre	VA 2024	VA 2025	Plan 2026	Plan 2027	Plan 2028	Plan 2029	Plan Gesamt (gerundet)
Konto	Bezeichnung								
1008400	Liegenschaften (1990 bis 2099)								
	Auszahlungen - Investitionen - Mittelverwendung	13.498,00	255.000,00	0,00	0,00	0,00	0,00	0,00	268.500,00
	Anschaffungs- oder Herstellungskosten	13.498,00	255.000,00	0,00	0,00	0,00	0,00	0,00	268.500,00
	5/840000-001000 Grundkauf	13.498,00							13.500,00
	5/840000-010000 Gebäude und Bauten		255.000,00						255.000,00
	Einzahlungen - Finanzierung - Mittelaufbringung	47.038,00	221.500,00	0,00	0,00	0,00	0,00	0,00	268.500,00
	Mittel aus Geldfluss aus der operativen Gebarung	47.038,00	221.500,00	0,00	0,00	0,00	0,00	0,00	268.500,00
	6/840000+001000 Grundverkauf	91.652,00							91.700,00
	5/840000-729910 Sonstige Aufwendungen (Zuführung)	-58.112,00							-58.100,00
	6/840000+829910 Sonstige Erträge (Zuführung)	13.498,00							13.500,00
	6/840000+899000 Entnahmen aus Verrechnungsrücklagen zwischen operativer Gebarung und Projekten		221.500,00						221.500,00
	Bedarfszuweisungen/KTZ	0,00	0,00	0,00	0,00	0,00	0,00	0,00	0,00
	Haushaltsrücklagen/Zahlungsmittelreserven	0,00	0,00	0,00	0,00	0,00	0,00	0,00	0,00
	Sonstige Kapitaltransfers und Subventionen	0,00	0,00	0,00	0,00	0,00	0,00	0,00	0,00
	Darlehen/Innere Darlehen	0,00	0,00	0,00	0,00	0,00	0,00	0,00	0,00
	Finanzierungsleasing	0,00	0,00	0,00	0,00	0,00	0,00	0,00	0,00
	Veräußerung langfristiges Vermögen und sonstiges	0,00	0,00	0,00	0,00	0,00	0,00	0,00	0,00
Finanzierungsergebnis 1008400		33.540,00	-33.500,00	0,00	0,00	0,00	0,00	0,00	0,00
	<i>inklusive Vorjahre (gerundet)</i>		0,00	0,00	0,00	0,00	0,00	0,00	

Vorhaben	Vorhabensbezeichnung	RA Vorjahre	VA 2024	VA 2025	Plan 2026	Plan 2027	Plan 2028	Plan 2029	Plan Gesamt (gerundet)
Konto	Bezeichnung								
1008500	Wasserleitungsbau (1990 bis 2099)								
	Auszahlungen - Investitionen - Mittelverwendung	839.720,30	173.600,00	185.700,00	65.500,00	65.500,00	65.500,00	65.500,00	1.461.000,00
	Anschaffungs- oder Herstellungskosten	839.720,30	278.000,00	185.700,00	65.500,00	65.500,00	65.500,00	65.500,00	1.565.400,00
5/850000-004000	Wasser- und Abwasserbauten und -anlagen	837.380,30	278.000,00	185.700,00	65.500,00	65.500,00	65.500,00	65.500,00	1.563.100,00
5/850000-050000	Errichtung Wasserleitung	2.340,00							2.300,00
	Korrektur Auszahlungen VA 2024	0,00	-104.400,00	0,00	0,00	0,00	0,00	0,00	-104.400,00
	Einzahlungen - Finanzierung - Mittelaufbringung	1.114.473,95	31.700,00	182.100,00	44.100,00	29.200,00	31.200,00	28.200,00	1.461.000,00
	Mittel aus Geldfluss aus der operativen Gebarung	101.809,23	0,00	0,00	0,00	0,00	0,00	0,00	101.800,00
6/850000+829960	Sonstige Erträge Ist-Überschuss Vorjahr	101.809,23							101.800,00
	Bedarfszuweisungen/KTZ	0,00	0,00	55.000,00	0,00	0,00	0,00	0,00	55.000,00
6/850000+301000	Kapitaltransfers von Ländern, Landesfonds und Landeskammern			55.000,00					55.000,00
	Haushaltsrücklagen/Zahlungsmittelreserven	0,00	0,00	0,00	0,00	0,00	0,00	0,00	0,00
	Sonstige Kapitaltransfers und Subventionen	191.264,72	25.000,00	127.100,00	44.100,00	29.200,00	31.200,00	28.200,00	476.100,00
6/850000+300000	Kapitaltransfers von Bund (Investitionskostenzuschuss)	14.978,93	6.800,00	105.800,00	6.800,00	6.800,00	6.800,00	6.800,00	154.800,00
6/850000+307000	Kapitaltransfers von privaten Haushalten (Wasseranschlussabgabe)	176.285,79	18.200,00	21.300,00	37.300,00	22.400,00	24.400,00	21.400,00	321.300,00
	Darlehen/Innere Darlehen	821.400,00	0,00	0,00	0,00	0,00	0,00	0,00	821.400,00
13300/5	Wasserleitungsbau	125.400,00							125.400,00
2149/1	Wasserleitungsbau	696.000,00							696.000,00
	Finanzierungsleasing	0,00	0,00	0,00	0,00	0,00	0,00	0,00	0,00
	Veräußerung langfristiges Vermögen und sonstiges	0,00	0,00	0,00	0,00	0,00	0,00	0,00	0,00
	Korrektur Einzahlungen VA 2024	0,00	6.700,00	0,00	0,00	0,00	0,00	0,00	6.700,00
	Finanzierungsergebnis 1008500	274.753,65	-141.900,00	-3.600,00	-21.400,00	-36.300,00	-34.300,00	-37.300,00	0,00
	<i>inklusive Vorjahre (gerundet)</i>		132.900,00	129.300,00	107.900,00	71.600,00	37.300,00	0,00	

Vorhaben	Vorhabensbezeichnung	RA Vorjahre	VA 2024	VA 2025	Plan 2026	Plan 2027	Plan 2028	Plan 2029	Plan Gesamt (gerundet)
Konto	Bezeichnung								
1008510	Kanalbau (1990 bis 2099)								
	Auszahlungen - Investitionen - Mittelverwendung	732.946,92	358.900,00	749.500,00	143.800,00	343.800,00	143.800,00	143.800,00	2.616.500,00
	Anschaffungs- oder Herstellungskosten	732.946,92	358.900,00	749.500,00	143.800,00	343.800,00	143.800,00	143.800,00	2.616.500,00
5/851000-004000	Kanalbau	732.946,92	358.900,00	749.500,00	143.800,00	343.800,00	143.800,00	143.800,00	2.616.500,00
	Einzahlungen - Finanzierung - Mittelaufbringung	695.655,45	396.200,00	749.500,00	128.800,00	344.600,00	159.400,00	142.400,00	2.616.600,00
	Mittel aus Geldfluss aus der operativen Gebarung	210.065,88	0,00	0,00	0,00	0,00	0,00	0,00	210.100,00
6/851000+829960	Sonstige Erträge Ist-Überschuss Vorjahr	210.065,88							210.100,00
	Bedarfszuweisungen/KTZ	0,00	0,00	0,00	0,00	0,00	0,00	0,00	0,00
	Haushaltsrücklagen/Zahlungsmittelreserven	0,00	0,00	0,00	0,00	0,00	0,00	0,00	0,00
	Sonstige Kapitaltransfers und Subventionen	237.292,95	41.400,00	20.200,00	26.400,00	42.200,00	57.000,00	40.000,00	464.500,00
6/851000+307000	Kapitaltransfers von privaten Haushalten (Kanalanschlussabgabe)	237.292,95	41.400,00	20.200,00	26.400,00	42.200,00	57.000,00	40.000,00	464.500,00
	Darlehen/Innere Darlehen	248.296,62	354.800,00	729.300,00	102.400,00	302.400,00	102.400,00	102.400,00	1.942.000,00
10000/7	Kanalbau		100.000,00						100.000,00
10001/12	Kanalbau	185.000,00							185.000,00
10005/1	WWF ABA BA 25 u. folgende	9.296,62							9.300,00
10012/4	Kanalbau	54.000,00							54.000,00
10000/32	Kanalbau		102.400,00						102.400,00
10000/18	Kanalbau		152.400,00					102.400,00	254.800,00
10000/19	Kanalbau				102.400,00				102.400,00
10000/42	Kanalbau					302.400,00			302.400,00
10000/45	Kanalbau						102.400,00		102.400,00
10000/46	Kanalbau			729.300,00					729.300,00
	Finanzierungsleasing	0,00	0,00	0,00	0,00	0,00	0,00	0,00	0,00
	Veräußerung langfristiges Vermögen und sonstiges	0,00	0,00	0,00	0,00	0,00	0,00	0,00	0,00
	Finanzierungsergebnis 1008510	-37.291,47	37.300,00	0,00	-15.000,00	800,00	15.600,00	-1.400,00	0,00
	<i>inklusive Vorjahre (gerundet)</i>		0,00	0,00	-15.000,00	-14.200,00	1.400,00	0,00	

Vorhaben	Vorhabensbezeichnung	RA Vorjahre	VA 2024	VA 2025	Plan 2026	Plan 2027	Plan 2028	Plan 2029	Plan Gesamt (gerundet)
Konto	Bezeichnung								
1008590	Breitbandausbau (2021 bis 2099)								
	Auszahlungen - Investitionen - Mittelverwendung	54.411,08	10.000,00	10.000,00	10.000,00	10.000,00	10.000,00	10.000,00	114.400,00
	Anschaffungs- oder Herstellungskosten	54.411,08	10.000,00	10.000,00	10.000,00	10.000,00	10.000,00	10.000,00	114.400,00
5/859000-050000	Sonderanlagen	54.411,08	10.000,00	10.000,00	10.000,00	10.000,00	10.000,00	10.000,00	114.400,00
	Einzahlungen - Finanzierung - Mittelaufbringung	54.411,08	10.000,00	10.000,00	10.000,00	10.000,00	10.000,00	10.000,00	114.400,00
	Mittel aus Geldfluss aus der operativen Gebarung	54.411,08	10.000,00	10.000,00	10.000,00	10.000,00	10.000,00	10.000,00	114.400,00
6/859000+050000	Sonderanlagen (Leitungsverkauf)	151.738,68							151.700,00
5/859000-729910	Sonstige Aufwendungen (Zuführung)	-113.122,10							-113.100,00
6/859000+829910	Sonstige Erträge (Zuführung)	15.794,50							15.800,00
6/859000+899000	Entnahmen aus Verrechnungsrücklagen zwischen operativer Gebarung und Projekten		10.000,00	10.000,00	10.000,00	10.000,00	10.000,00	10.000,00	60.000,00
	Bedarfszuweisungen/KTZ	0,00	0,00	0,00	0,00	0,00	0,00	0,00	0,00
	Haushaltsrücklagen/Zahlungsmittelreserven	0,00	0,00	0,00	0,00	0,00	0,00	0,00	0,00
	Sonstige Kapitaltransfers und Subventionen	0,00	0,00	0,00	0,00	0,00	0,00	0,00	0,00
	Darlehen/Innere Darlehen	0,00	0,00	0,00	0,00	0,00	0,00	0,00	0,00
	Finanzierungsleasing	0,00	0,00	0,00	0,00	0,00	0,00	0,00	0,00
	Veräußerung langfristiges Vermögen und sonstiges	0,00	0,00	0,00	0,00	0,00	0,00	0,00	0,00
Finanzierungsergebnis 1008590		0,00	0,00	0,00	0,00	0,00	0,00	0,00	0,00
	<i>inklusive Vorjahre (gerundet)</i>		0,00	0,00	0,00	0,00	0,00	0,00	

Vorhaben	Vorhabensbezeichnung		RA Vorjahre	VA 2024	VA 2025	Plan 2026	Plan 2027	Plan 2028	Plan 2029	Plan Gesamt (gerundet)
Konto	Bezeichnung									
1008700	PV-Anlage (2020 bis 2099)									
	Auszahlungen - Investitionen - Mittelverwendung		61.384,30	0,00	0,00	1.528.000,00	0,00	0,00	0,00	1.589.400,00
	Anschaffungs- oder Herstellungskosten		61.384,30	0,00	0,00	1.528.000,00	0,00	0,00	0,00	1.589.400,00
5/870000-020000	Maschinen und maschinelle Anlagen (PV-Anlage)		61.384,30			1.528.000,00				1.589.400,00
	Einzahlungen - Finanzierung - Mittelaufbringung		61.384,30	0,00	0,00	1.528.000,00	0,00	0,00	0,00	1.589.400,00
	Mittel aus Geldfluss aus der operativen Gebarung		14.634,30	0,00	0,00	0,00	0,00	0,00	0,00	14.600,00
6/870000+829910	Sonstige Erträge (Zuführung)		14.634,30							14.600,00
	Bedarfszuweisungen/KTZ		0,00	0,00	0,00	0,00	0,00	0,00	0,00	0,00
	Haushaltsrücklagen/Zahlungsmittelreserven		0,00	0,00	0,00	0,00	0,00	0,00	0,00	0,00
	Sonstige Kapitaltransfers und Subventionen		46.750,00	0,00	0,00	0,00	0,00	0,00	0,00	46.800,00
6/870000+300000	Kapitaltransfers von Bund, Bundesfonds und Bundeskammern (EAG)		46.750,00							46.800,00
	Darlehen/Innere Darlehen		0,00	0,00	0,00	1.528.000,00	0,00	0,00	0,00	1.528.000,00
10000/38	PV-Anlage Freiland					1.528.000,00				1.528.000,00
	Finanzierungsleasing		0,00	0,00	0,00	0,00	0,00	0,00	0,00	0,00
	Veräußerung langfristiges Vermögen und sonstiges		0,00	0,00	0,00	0,00	0,00	0,00	0,00	0,00
Finanzierungsergebnis 1008700			0,00	0,00	0,00	0,00	0,00	0,00	0,00	0,00
		<i>inklusive Vorjahre (gerundet)</i>		0,00	0,00	0,00	0,00	0,00	0,00	

Vorhaben	Vorhabensbezeichnung	RA Vorjahre	VA 2024	VA 2025	Plan 2026	Plan 2027	Plan 2028	Plan 2029	Plan Gesamt (gerundet)
Konto	Bezeichnung								
2000001	Sonstige Investitionen (2024 bis 2029)								
	Auszahlungen - Investitionen - Mittelverwendung	0,00	191.000,00	90.500,00	27.500,00	27.500,00	27.500,00	27.500,00	391.500,00
	Anschaffungs- oder Herstellungskosten	0,00	191.000,00	90.500,00	27.500,00	27.500,00	27.500,00	27.500,00	391.500,00
1/010000-042000	Amtsausstattung		18.000,00	5.000,00	5.000,00	5.000,00	5.000,00	5.000,00	43.000,00
1/031000-070000	Flächenwidmungsplan		15.000,00	15.000,00	15.000,00	15.000,00	15.000,00	15.000,00	90.000,00
1/211000-006000	Sonstige Grundstückseinrichtungen (Schulhof)		74.500,00						74.500,00
1/211000-042000	Schulmoebel, Lehrmittel		1.000,00	1.000,00	1.000,00	1.000,00	1.000,00	1.000,00	6.000,00
1/211000-042100	Ankauf PC		3.000,00	1.500,00	1.500,00	1.500,00	1.500,00	1.500,00	10.500,00
1/212000-006000	Sonstige Grundstückseinrichtungen (Schulhof)		74.500,00						74.500,00
1/212000-042000	Schulmoebel, Lehrmittel		1.000,00	1.000,00	1.000,00	1.000,00	1.000,00	1.000,00	6.000,00
1/212000-042100	Ankauf PC		2.000,00	2.000,00	2.000,00	2.000,00	2.000,00	2.000,00	12.000,00
1/240000-042000	Betriebsausstattung		1.000,00	23.000,00	1.000,00	1.000,00	1.000,00	1.000,00	28.000,00
1/273000-042000	Amts-, Betriebs- und Geschäftsausstattung			1.000,00					1.000,00
1/771000-042000	Amts-, Betriebs- und Geschäftsausstattung (Leitsystem)			40.000,00					40.000,00
1/820000-020100	Maschinen und maschinelle Anlagen		1.000,00	1.000,00	1.000,00	1.000,00	1.000,00	1.000,00	6.000,00
	Einzahlungen - Finanzierung - Mittelaufbringung	0,00	38.000,00	20.800,00	800,00	68.800,00	204.800,00	272.800,00	606.000,00
	Mittel aus Geldfluss aus der operativen Gebarung	0,00	0,00	0,00	0,00	68.000,00	204.000,00	272.000,00	544.000,00
2/840000+001000	Unbebaute Grundstücke (Grundverkauf)					68.000,00	204.000,00	272.000,00	544.000,00
	Bedarfszuweisungen/KTZ	0,00	38.000,00	20.800,00	800,00	800,00	800,00	800,00	62.000,00
2/211000+301000	Foerderung Lehrmittel		400,00	400,00	400,00	400,00	400,00	400,00	2.400,00
2/211000+301001	Kapitaltransfers von Ländern (Schulhof)		18.600,00						18.600,00
2/212000+301000	Foerd. Lehrmittel Schul-KG-Fonds		400,00	400,00	400,00	400,00	400,00	400,00	2.400,00
2/212000+301001	Kapitaltransfers von Ländern (Schulhof)		18.600,00						18.600,00
2/771000+301000	Kapitaltransfers von Ländern (Dorf u. Stadterneuerung)			20.000,00					20.000,00
	Haushaltsrücklagen/Zahlungsmittelreserven	0,00	0,00	0,00	0,00	0,00	0,00	0,00	0,00
	Sonstige Kapitaltransfers und Subventionen	0,00	0,00	0,00	0,00	0,00	0,00	0,00	0,00
	Darlehen/Innere Darlehen	0,00	0,00	0,00	0,00	0,00	0,00	0,00	0,00
	Finanzierungsleasing	0,00	0,00	0,00	0,00	0,00	0,00	0,00	0,00

Vorhaben	Vorhabensbezeichnung	RA Vorjahre	VA 2024	VA 2025	Plan 2026	Plan 2027	Plan 2028	Plan 2029	Plan Gesamt (gerundet)
Konto	Bezeichnung								
	Veräußerung langfristiges Vermögen und sonstiges	0,00	0,00	0,00	0,00	0,00	0,00	0,00	0,00
Finanzierungsergebnis 2000001		0,00	-153.000,00	-69.700,00	-26.700,00	41.300,00	177.300,00	245.300,00	214.500,00
	<i>inklusive Vorjahre (gerundet)</i>		-153.000,00	-222.700,00	-249.400,00	-208.100,00	-30.800,00	214.500,00	

Salden Finanzierungsergebnisse		RA Vorjahre	VA 2024	VA 2025	Plan 2026	Plan 2027	Plan 2028	Plan 2029	Plan Gesamt (gerundet)
1001641	Feuerwehr (1990 bis 2099)								
	Auszahlungen - Investitionen - Mittelverwendung	50.000,00	219.000,00	243.900,00	0,00	0,00	0,00	0,00	512.900,00
	Einzahlungen - Finanzierung - Mittelherkunft	50.000,00	243.300,00	219.600,00	0,00	0,00	0,00	0,00	512.900,00
		0,00	24.300,00	-24.300,00	0,00	0,00	0,00	0,00	0,00
	<i>inklusive Vorjahre (gerundet)</i>		24.300,00	0,00	0,00	0,00	0,00	0,00	
1002650	Tennisklubhaus (2022 bis 2099)								
	Auszahlungen - Investitionen - Mittelverwendung	0,00	0,00	0,00	0,00	0,00	0,00	0,00	0,00
	Einzahlungen - Finanzierung - Mittelherkunft	0,00	0,00	0,00	0,00	0,00	0,00	0,00	0,00
		0,00	0,00	0,00	0,00	0,00	0,00	0,00	0,00
	<i>inklusive Vorjahre (gerundet)</i>		0,00	0,00	0,00	0,00	0,00	0,00	
1006120	Strassenbau (1990 bis 2099)								
	Auszahlungen - Investitionen - Mittelverwendung	2.111.444,45	319.000,00	141.200,00	345.200,00	345.200,00	399.900,00	545.600,00	4.207.500,00
	Einzahlungen - Finanzierung - Mittelherkunft	2.588.700,43	243.000,00	155.000,00	265.200,00	265.200,00	265.200,00	425.200,00	4.207.500,00
		477.255,98	-76.000,00	13.800,00	-80.000,00	-80.000,00	-134.700,00	-120.400,00	0,00
	<i>inklusive Vorjahre (gerundet)</i>		401.300,00	415.100,00	335.100,00	255.100,00	120.400,00	0,00	
1007100	Güterwege Erhaltung (1990 bis 2099)								
	Auszahlungen - Investitionen - Mittelverwendung	191.318,06	88.600,00	140.000,00	35.000,00	35.000,00	35.000,00	35.000,00	559.900,00
	Einzahlungen - Finanzierung - Mittelherkunft	191.318,06	88.600,00	140.000,00	35.000,00	35.000,00	35.000,00	35.000,00	559.900,00
		0,00	0,00	0,00	0,00	0,00	0,00	0,00	0,00
	<i>inklusive Vorjahre (gerundet)</i>		0,00	0,00	0,00	0,00	0,00	0,00	
1008160	Straßenbeleuchtung (1990 bis 2099)								
	Auszahlungen - Investitionen - Mittelverwendung	719.458,50	10.000,00	24.100,00	10.000,00	10.000,00	10.000,00	10.000,00	793.600,00
	Einzahlungen - Finanzierung - Mittelherkunft	680.458,50	10.000,00	63.100,00	10.000,00	10.000,00	10.000,00	10.000,00	793.600,00
		-39.000,00	0,00	39.000,00	0,00	0,00	0,00	0,00	0,00
	<i>inklusive Vorjahre (gerundet)</i>		-39.000,00	0,00	0,00	0,00	0,00	0,00	
1008310	Freizeitzentrum (2009 bis 2099)								
	Auszahlungen - Investitionen - Mittelverwendung	22.446,00	2.090.000,00	2.537.600,00	297.000,00	297.000,00	250.000,00	0,00	5.494.000,00
	Einzahlungen - Finanzierung - Mittelherkunft	1.660.000,00	427.000,00	2.563.000,00	297.000,00	297.000,00	250.000,00	0,00	5.494.000,00
		1.637.554,00	-1.663.000,00	25.400,00	0,00	0,00	0,00	0,00	0,00
	<i>inklusive Vorjahre (gerundet)</i>		-25.400,00	0,00	0,00	0,00	0,00	0,00	
1008400	Liegenschaften (1990 bis 2099)								
	Auszahlungen - Investitionen - Mittelverwendung	13.498,00	255.000,00	0,00	0,00	0,00	0,00	0,00	268.500,00
	Einzahlungen - Finanzierung - Mittelherkunft	47.038,00	221.500,00	0,00	0,00	0,00	0,00	0,00	268.500,00
		33.540,00	-33.500,00	0,00	0,00	0,00	0,00	0,00	0,00
	<i>inklusive Vorjahre (gerundet)</i>		0,00	0,00	0,00	0,00	0,00	0,00	

Salden Finanzierungsergebnisse		RA Vorjahre	VA 2024	VA 2025	Plan 2026	Plan 2027	Plan 2028	Plan 2029	Plan Gesamt (gerundet)
1008500	Wasserleitungsbau (1990 bis 2099)								
	Auszahlungen - Investitionen - Mittelverwendung	839.720,30	173.600,00	185.700,00	65.500,00	65.500,00	65.500,00	65.500,00	1.461.000,00
	Einzahlungen - Finanzierung - Mittelherkunft	1.114.473,95	31.700,00	182.100,00	44.100,00	29.200,00	31.200,00	28.200,00	1.461.000,00
		274.753,65	-141.900,00	-3.600,00	-21.400,00	-36.300,00	-34.300,00	-37.300,00	0,00
	<i>inklusive Vorjahre (gerundet)</i>		132.900,00	129.300,00	107.900,00	71.600,00	37.300,00	0,00	
1008510	Kanalbau (1990 bis 2099)								
	Auszahlungen - Investitionen - Mittelverwendung	732.946,92	358.900,00	749.500,00	143.800,00	343.800,00	143.800,00	143.800,00	2.616.500,00
	Einzahlungen - Finanzierung - Mittelherkunft	695.655,45	396.200,00	749.500,00	128.800,00	344.600,00	159.400,00	142.400,00	2.616.600,00
		-37.291,47	37.300,00	0,00	-15.000,00	800,00	15.600,00	-1.400,00	0,00
	<i>inklusive Vorjahre (gerundet)</i>		0,00	0,00	-15.000,00	-14.200,00	1.400,00	0,00	
1008590	Breitbandausbau (2021 bis 2099)								
	Auszahlungen - Investitionen - Mittelverwendung	54.411,08	10.000,00	10.000,00	10.000,00	10.000,00	10.000,00	10.000,00	114.400,00
	Einzahlungen - Finanzierung - Mittelherkunft	54.411,08	10.000,00	10.000,00	10.000,00	10.000,00	10.000,00	10.000,00	114.400,00
		0,00	0,00	0,00	0,00	0,00	0,00	0,00	0,00
	<i>inklusive Vorjahre (gerundet)</i>		0,00	0,00	0,00	0,00	0,00	0,00	
1008700	PV-Anlage (2020 bis 2099)								
	Auszahlungen - Investitionen - Mittelverwendung	61.384,30	0,00	0,00	1.528.000,00	0,00	0,00	0,00	1.589.400,00
	Einzahlungen - Finanzierung - Mittelherkunft	61.384,30	0,00	0,00	1.528.000,00	0,00	0,00	0,00	1.589.400,00
		0,00	0,00	0,00	0,00	0,00	0,00	0,00	0,00
	<i>inklusive Vorjahre (gerundet)</i>		0,00	0,00	0,00	0,00	0,00	0,00	
Saldo Investive Einzelvorhaben		2.346.812,16	-1.852.800,00	50.300,00	-116.400,00	-115.500,00	-153.400,00	-159.100,00	0,00
	<i>inklusive Vorjahre (gerundet)</i>		494.100,00	544.400,00	428.000,00	312.500,00	159.100,00	0,00	
2000001	Sonstige Investitionen (2024 bis 2029)								
	Auszahlungen - Investitionen - Mittelverwendung	0,00	191.000,00	90.500,00	27.500,00	27.500,00	27.500,00	27.500,00	391.500,00
	Einzahlungen - Finanzierung - Mittelherkunft	0,00	38.000,00	20.800,00	800,00	68.800,00	204.800,00	272.800,00	606.000,00
		0,00	-153.000,00	-69.700,00	-26.700,00	41.300,00	177.300,00	245.300,00	214.500,00
	<i>inklusive Vorjahre (gerundet)</i>		-153.000,00	-222.700,00	-249.400,00	-208.100,00	-30.800,00	214.500,00	
Saldo Sonstige Investitionen		0,00	-153.000,00	-69.700,00	-26.700,00	41.300,00	177.300,00	245.300,00	214.500,00
	<i>inklusive Vorjahre (gerundet)</i>		-153.000,00	-222.700,00	-249.400,00	-208.100,00	-30.800,00	214.500,00	
Saldo der gesamten Investitionstätigkeit		2.346.812,16	-2.005.800,00	-19.400,00	-143.100,00	-74.200,00	23.900,00	86.200,00	214.500,00
	<i>inklusive Vorjahre (gerundet)</i>		341.100,00	321.700,00	178.600,00	104.400,00	128.300,00	214.500,00	

Dienstpostenplan
- interne Anlage b

Dienstpostenplan für das Haushaltsjahr 2025

Dienst-Posten-Plan Nr.	Name	Dienst-zweig Nr.	Funktionsverwendung	Beschäftigung
	Verwaltung			
1001	Verwaltung	-	Pensionist	
50	Verwaltung	-	Pensionist	
3000	Verwaltung	56	VB PZ FDP F-Gruppe 9, Amtsleiter	40 h/Woche
3021	Verwaltung	56	VB PZ FDP F-Gruppe 8, Leiter Bauamt u. EDV Koordinator	40 h/Woche
7003	Verwaltung	56	VB PZ FDP F-Gruppe 8, Leiterin Buchhaltung (ab Okt. 20h)	40 h/Woche
3002	Verwaltung	55	VB PZ FDP F-Gruppe 8, Leiterin Standesamt	40 h/Woche
3015	Verwaltung	71	VB F-Gruppe 5, Allgem. Verwaltung (Karenz)	40 h/Woche
3035	Verwaltung	85	VB F-Gruppe 4, Allgem. Verwaltung	40 h/Woche
3005	Verwaltung	85	VB F-Gruppe 4, Allgem. Verwaltung	18 h/Woche
4087	Verwaltung	85	VB F-Gruppe 4, Allgem. Verwaltung	25 h/Woche
3004	Verwaltung	71	VB F-Gruppe 5, Allgem. Verwaltung (Karenz)	20 h/Woche
4106	Verwaltung	71	VB F-Gruppe 5, Allgem. Verwaltung	25 h/Woche
	Verwaltung	56	VB F-Gruppe 6, Allgem. Verwaltung	30 h/Woche
	Bauhof			
4067	Bauhof	2	VB F-Gruppe 6, Leiter Bauhof	40 h/Woche
4081	Bauhof	2	VB F-Gruppe 5, Gemeindearbeiter	40 h/Woche
4093	Bauhof	2	VB F-Gruppe 5, Gemeindearbeiter	40 h/Woche
8145	Bauhof	11	VB F-Gruppe 4, Gemeindearbeiterin	25 h/Woche
8144	Bauhof	11	VB F-Gruppe 4, Gemeindearbeiterin	20 h/Woche
	Bauhof	11	VB F-Gruppe 3, Gemeindearbeiter, Gemeindearbeiterin	20 h/Woche

	Schulen			
8097	Schulen	11	VB F-Gruppe 4, Gemeindefachkraft	35 h/Woche
8139	Schulen	11	VB F-Gruppe 4, Gemeindefachkraft	30 h/Woche
8142	Schulen	11	VB F-Gruppe 4, Gemeindefachkraft	28 h/Woche
8149	Schulen	11	VB F-Gruppe 3, Gemeindefachkraft	25 h/Woche
8150	Schulen	12	VB F-Gruppe 4, Kindergartenhilfsdienst (Stützkraft VS, NABE) (bis Juni)	28 h/Woche
4105	Schulen	12	VB F-Gruppe 4, Kindergartenhilfsdienst (Stützkraft VS)	18 h/Woche
	Kindergarten			
4064	Kindergarten	12	VB F-Gruppe 4, Kindergartenhilfsdienst	38 h/Woche
8036	Kindergarten	12	VB F-Gruppe 4, Kindergartenhilfsdienst	35 h/Woche
4020	Kindergarten	12	VB F-Gruppe 4, Kindergartenhilfsdienst	35 h/Woche
8136	Kindergarten	12	VB F-Gruppe 4, Kindergartenhilfsdienst	30 h/Woche
4033	Kindergarten	12	VB F-Gruppe 4, Kindergartenhilfsdienst	25 h/Woche
4018	Kindergarten	12	VB F-Gruppe 4, Kindergartenhilfsdienst	25 h/Woche
8039	Kindergarten	12	VB F-Gruppe 4, Kindergartenhilfsdienst (bis Juli)	16 h/Woche
8123	Kindergarten	12	VB F-Gruppe 4, Kindergartenhilfsdienst	30 h/Woche
4059	Kindergarten	12	VB F-Gruppe 4, Kindergartenhilfsdienst (ab Sept. 40 h)	25 h/Woche
4058	Kindergarten	12	VB F-Gruppe 4, Kindergartenhilfsdienst (ab Sept. 25 h)	24 h/Woche
4080	Kindergarten	12	VB F-Gruppe 4, Kindergartenhilfsdienst	16 h/Woche
4107	Kindergarten	12	VB F-Gruppe 4, Kindergartenhilfsdienst	6 h/Woche
8115	Kindergarten	12	VB F-Gruppe 4, Kindergartenhilfsdienst	20 h/Woche
4086	Kindergarten	12	VB F-Gruppe 4, Kindergartenhilfsdienst	20 h/Woche

Anmerkung 1) Funktionsdienstposten (FDP)

Dieser Dienstposten ist ein Leiterposten und daher gem. § 2 Abs. 3 GBDO als Funktionsdienstposten gesondert bezeichnet. Nur Funktionsdienst-Posten des allgemeinen Schemas (z.B. nicht des Schemas für sanitätsberufe oder für Lehrer) werden einer Funktionsgruppe zugeordnet.

Dienstpostenplan

Verwendungszweig <small>(NÖ GBedG 2025)</small>	Verwendung <small>(NÖ GBedG 2025)</small>	Bezeichnung des Dienstzweiges <small>(GBDO/GVBG)</small>	Dienstzweig Nr. <small>(GBDO/GVBG)</small>	Tätigkeitsprofil <small>(NÖ GBedG 2025)</small>	Zahl der Dienstposten	Verwendungs- bzw. Entlohnungsgruppe <small>(GBDO/GVBG) (NÖ GBedG 2025)</small>		Funktionsdienstposten						Hinweis	
								Zahl der Funktionsdienstposten	Art des Funktionsdienstpostens <small>(§ 2 Abs. 3 lit. a - d GBDO) (§ 6 Abs. 3 Z 1 - 4 NÖ GBedG 2025)</small>		Bezeichnung	Funktionsgruppe			Personalzulage
												<small>(GBDO/GVBG)</small>	<small>(NÖ GBedG 2025)</small>		
Verwaltungsdienst	Gehobener Dienst	Gehobener Verwaltungsdienst	56	/ 4.2.	1	6	/ V2	1	a	/ 1	Gehobener Dienst	9	/ FL2	ja	
Verwaltungsdienst	Gehobener Dienst	Gehobener Verwaltungsdienst	56	/ 4.2.	2	6	/ V2	2	b	/ 2	Gehobener Dienst	8	/ FL2	ja	
Verwaltungsdienst	Gehobener Dienst	Gehobener Standesbeamten- (oder Staatsbürgerschafts-)dienst	55	/ 4.2.	1	6	/ V2	1	b	/ 2	Gehobener Dienst	8	/ FL2	ja	
Verwaltungsdienst	Gehobener Dienst	Gehobener Verwaltungsdienst	56	/ 4.2.	1	6	/ V2			/			/		
Verwaltungsdienst	Fachdienst	Verwaltungsfachdienst	71	/ 4.1.	3	5	/ V1			/			/		
Assistenzdienst	Assistenzdienst	Mittlerer Verwaltungs- und Kanzleidienst	85	/ 2.3.	3	4	/ A2			/			/		
Technischer Dienst	Fachdienst	Facharbeiter	2	/ 3.1.	3	5	/ T1			/			/		
Assistenzdienst	Assistenzdienst	Angelernter Arbeiter	11	/ 2.1.	7	3	/ A2			/			/		
Elementar- und sozialpädagogischer Dienst	Fachdienst	Kindergartenhilfsdienst	12	/ 7.1.	16	3	/ P1			/			/		

Personaldaten iSd ÖStp (Anlage 4)

Gruppe 1 - gesamt	Dienstverhältnis zu Gemeinde, dienstleistend in einer Dienststelle, bezahlt aus dem Budget von Gemeinde		Personalaufwendungen				
	Köpfe ³⁾	VBÄ ³⁾	davon melden Gemeinden optional				gesamt
Bezüge (Unterklasse 50-52)			Nebengebühren (Unterklasse 56)	Dienstgeberbeiträge (Unterklasse 58)	Weitere Aufwendungen	Kontenklasse 5 ²⁾	
Beamtinnen und Beamte	k.A.	k.A.	0,00				
Vertragsbedienstete	37,00	26,53	1.280.500,00				
KV-Bedienstete (Kollektivvertrag)	k.A.	k.A.	20.600,00				
Nicht zuordenbar	k.A.	k.A.					
Summe	37,00	26,53	1.301.100,00	16.000,00	223.000,00	0,00	1.540.100,00
darunter (Teilmengen der Gruppe 1)			Länder und Gemeinden melden optional				
	Köpfe ³⁾	VBÄ ³⁾	Bezüge (Unterklasse 50-52)	Nebengebühren (Unterklasse 56)	Dienstgeberbeiträge (Unterklasse 58)	Weitere Aufwendungen	Kontenklasse 5 ²⁾
Musikschullehrerinnen und -lehrer	k.A.	k.A.					
Elementarpädagoginnen und -pädagogen	k.A.	k.A.					
Bedienstete nicht-ausgliederter Krankenanstalten	k.A.	k.A.					
Lehrlinge	k.A.	k.A.					
Summe	k.A.	k.A.					

Gruppe 2 - gesamt	Dienstverhältnis zu Gemeinde, nicht dienstleistend bei Gemeinde ¹⁴ , bezahlt aus dem Budget von Gemeinde		Personalaufwendungen				
	Köpfe ³⁾	VBÄ ³⁾	davon melden Gemeinden optional				gesamt
Bezüge (Unterklasse 50-52)			Nebengebühren (Unterklasse 56)	Dienstgeberbeiträge (Unterklasse 58)	Weitere Aufwendungen	Kontenklasse 5 ²⁾	
Beamtinnen und Beamte	k.A.	k.A.					
Vertragsbedienstete	k.A.	k.A.					
Nicht zuordenbar	k.A.	k.A.					
Summe	k.A.	k.A.					

Beamtinnen und Beamte - Pensionistinnen und Pensionisten zum 31.12.2025			
	Köpfe ³⁾	Ø-Pensionshöhe / Mt. ⁴⁾	
Ruhegenussbezieherinnen und -bezieher	2,0	4.800,0	
Hinterbliebene ⁵⁾			
Neue Ruhegenussbezieherinnen und -bezieher im Bezugsjahr 2025			
	Köpfe ³⁾	Ø-Pensionsantrittsalter	Ø-Pensionshöhe / Mt. ⁴⁾
Alterspension ⁶⁾			
Dienstunfähigkeit ⁷⁾			
vorzeitige Pensionierung mit Abschlag ⁸⁾			
vorzeitige Pensionierung ohne Abschlag ⁹⁾			
Pensionierungen gesamt	0,0	0,0	0,0
Gesamter Pensionsaufwand für das Bezugsjahr 2025	0,00		
1) gemäß den Vorgaben in Artikel 14 Abs. 2 lit. c ÖStP 2012 2) Personalrückstellungen und Sachbezüge sind in diese Anlage nicht aufzunehmen 3) Aus Datenschutzgründen wird dieses Feld erst ab 6 betroffenen Personen ausgewiesen 4) Durchschnittspension im Dezember laut Personalstatistik-Festlegungen ohne Sonderzahlungen, ohne Pflegegeld und ohne sonstige Transferleistungen; brutto 5) Witwen-, Witwer-, Waisenversorgungsbezüge und vergleichbare Leistungen 6) Ruhebezüge aufgrund eines Übertritts in den Ruhestand oder einer vergleichbaren Regelung iSd § 13 BDG 1979 7) Ruhebezüge aufgrund einer Ruhestandsversetzung wegen dauernder Dienstunfähigkeit iSd § 14 BDG 1979 8) Ruhebezüge aufgrund einer vorzeitigen Ruhestandsversetzung mit Abschlag iSd §§ 15b, 15c oder 236d BDG 1979 9) Ruhebezüge aufgrund einer vorzeitigen Ruhestandsversetzung ohne Abschlag 10) Inkl. Musikschullehrerinnen und -lehrer sowie Elementarpädagoginnen und -pädagogen 11) Darunter sind Personalgestellungen bei Beteiligungen iSd § 23 VRV 2015 sowie sonstige Personalgestellungen, zB bei anderen Gebietskörperschaften und Körperschaften öffentlichen Rechts zu verstehen.			

Querschnitt (Anlage 5b)

VQS-Pos.	Zuordnung der MVAG	Bezeichnung	Anmerkungen	Gesamt-Haushalt	Haushalt ohne Quasi-KG	Quasi-KG ²
Mittelaufbringung (Erträge bzw. Einzahlungen und erhaltene Kapitaltransfers)						
10	3111	Einzahlungen aus eigenen Abgaben		744.400,00	744.400,00	
11	2112	Erträge aus Ertragsanteilen		3.126.000,00	3.126.000,00	
12	2113, 2114, 2115	Erträge aus Gebühren, Leistungen, Besitz und wirtschaftlicher Tätigkeit		1.201.500,00	399.000,00	802.500,00
13	2116	Erträge aus Veräußerungen, sonstige Erträge	ohne Gruppe (Konto) 806, 807, 899	88.300,00	54.800,00	33.500,00
14	2117	Nicht finanzierungswirksame operative Erträge	ohne Gruppe (Konto) 817, 819, 891			
15	212x	Erträge aus Transfers	ohne Gruppe (Konto) 813	1.299.800,00	1.216.100,00	83.700,00
16	213x	Finanzerträge	ohne Gruppe (Konto) 818, 821, 825, 826	500,00	500,00	
17	333x	Erhaltene Kapitaltransfers		644.900,00	373.100,00	271.800,00
19	Summe 1 (Mittelaufbringung bereinigt)³			7.105.400,00	5.913.900,00	1.191.500,00
Mittelverwendung (Aufwendungen)						
20	2211, 2212, 2213	Finanzierungswirksamer Personalaufwand		1.540.100,00	1.343.500,00	196.600,00
21	2221 - 2225	Finanzierungswirksamer Sachaufwand	ohne Gruppe (Konto) 799	1.289.200,00	1.023.700,00	265.500,00
22	2226	Verluste aus dem Abgang von Anlagevermögen, Rückstellungen für ausstehende Rechnungen	nur Gruppe (Konto) 683, 688			
23	223x	Transferaufwand	ohne Gruppe (Konto) 696, 761	2.245.000,00	2.157.000,00	88.000,00
24	224x	Finanzaufwand	ohne Gruppe (Konto) 652, 654, 682, 694, 697, 699	175.000,00	70.100,00	104.900,00
29	Summe 2 (Mittelverwendung bereinigt)³			5.249.300,00	4.594.300,00	655.000,00
Vermögensbildung (Sachanlagevermögen), inkl. Vorräte						
30	341x	Immaterielle Vermögenswerte und Sachanlagen (Zugang/Auszahlungen)	ohne Gruppe (Konto) 080-083	3.872.500,00	2.927.300,00	945.200,00
31	331x	Immaterielle Vermögenswerte und Sachanlagen (Abgang/Einzahlungen)	ohne Gruppe (Konto) 080-083, 800-806 (Abgang mit Minus erfassen)			
32	3221	Vorräte (Saldo/Auszahlungen)	ohne Unterklasse 40-48			
39	Summe 3 (Vermögensbildung bereinigt)³			3.872.500,00	2.927.300,00	945.200,00
49	Saldo = Summe 1 - Summe 2 - Summe 3			-2.016.400,00	-1.607.700,00	-408.700,00

VQS- Pos.	Zuordnung der MVAG	Bezeichnung	Anmerkungen	Gesamt- Haushalt	Haushalt ohne Quasi-KG	Quasi-KG ²
Überrechnung Quasi-Kapitalgesellschaften (Quasi-KG) gemäß ESVG						
50	2301	Entnahmen von Haushaltsrücklagen		n.a.	n.a.	
51	2401	Zuweisungen an Haushaltsrücklagen		n.a.	n.a.	
52	332x	Einzahlungen aus der Rückzahlung von Darlehen sowie gewährten Vorschüssen	ohne Gruppe (Konto) 273, 280-282	n.a.	n.a.	
53	342x	Auszahlungen aus der Gewährung von Darlehen sowie gewährten Vorschüssen	ohne Gruppe (Konto) 273, 280-282	n.a.	n.a.	
54	351x	Einzahlungen aus der Aufnahme von Finanzschulden		n.a.	n.a.	729.300,00
55	361x	Auszahlungen aus der Tilgung von Finanzschulden		n.a.	n.a.	-403.100,00
59	Überrechnung Quasi-KG Summe aus Position 49 (Quasi-KG) und Position 50 bis 55			n.a.	n.a.	-82.500,00
60	Finanzierungssaldo (Voranschlag) aus Position 49 (Haushalt ohne Quasi- KG) und Position 59 (Quasi-KG) ¹			n.a.	-1.690.200,00	n.a.
61	Erläuterungen der Gebietskörperschaft (optional)					

1) Entsprechend den Bestimmungen des Artikel 15 Abs. 1 Österreichischer Stabilitätspakt sind die Daten bzw. Grobplanungen der Gemeinden landesweise im Wege der Länder vorzulegen, das ausgewiesene Einzelergebnis der Gemeinde zum Finanzierungssaldo gemäß Pos. 60 hat nur bedingte Aussagekraft für das Gesamtergebnis der Haushaltskoordinierung.

2) Quasi-Kapitalgesellschaften außerhalb des Sektors Staat gemäß ESVG (Ansatz 85-86).

3) Mittelaufbringung und -verwendung sowie Vermögensbildung bereinigt näherungsweise im Sinne der Einnahmen und Ausgaben gemäß ESVG.

Nachweis über Transferzahlungen (Anlage 6a)

Haushaltskonto	Bezeichnung Ansatz	Bezeichnung Post	Summe Einzahlungen	Summe Auszahlungen
Transferzahlungen von/an Bund, Bundesfonds, Bundeskammern				
Gesamtsumme Transferzahlungen von/an Bund, Bundesfonds, Bundeskammern			3.514.900,00	0,00
Summe Kapitaltransfers			62.700,00	0,00
Summe Transfers			3.452.200,00	0,00
2/021000+816000	Statistisches Amt	Ersatz für statistische Erhebungen	200,00	
2/850000+860005	Betriebe der Wasserversorgung	Transfers von Bund (KPC Zinsen)	8.300,00	
2/851000+860005	Betriebe der Abwasserbeseitigung	Transfers von Bund (KPC Zinsen)	75.400,00	
2/925000+859400	Ertragsanteile an Gemeinsch. Bundesabg.	Ertragsanteile nach dem Abvs	3.126.000,00	
2/941000+860000	Sonst. Finanzzuw. nach dem Fag	Finanzzuweisung § 24 Fag	143.200,00	
2/941000+860002	Sonst. Finanzzuw. nach dem Fag	Transfers von Bund (Steigerung Liquidität 2025)	83.700,00	
2/945000+860000	Sonstige Zuschüsse des Bundes	Transfers von Bund (digitaler Übergang)	15.400,00	
6/831000+300000	Freibäder	Kapitaltransfers von Bund (KIP)	62.700,00	
Transferzahlungen von/an Länder, Landesfonds, Landesammern				
Gesamtsumme Transferzahlungen von/an Länder, Landesfonds, Landesammern			909.900,00	580.900,00
Summe Kapitaltransfers			90.800,00	0,00
Summe Transfers			819.100,00	580.900,00
2/024000+816000	Wahlamt	Kostenbeitraege für Wahlen	5.400,00	
2/025000+816000	Staatsbürgerschaft	Kosteners Staatsbürgerschaftsevidenz	400,00	
2/211000+301000	Volksschule	Foerderung Lehrmittel	400,00	
2/211000+861100	Volksschule	Zinsenzuschuss Schulbaufonds	3.800,00	
2/212000+301000	NÖ Mittelschule	Foerd. Lehrmittel Schul-KG-Fonds	400,00	
2/212000+861100	NÖ Mittelschule	Zinsenzuschuss Schulbaufonds	3.300,00	
2/240000+816100	Kindergärten	Ersatze für Entlohnung der HelferIn	9.000,00	
2/240000+828000	Kindergärten	Ersatze für Befoerderung von Kindern	16.000,00	
2/240000+861000	Kindergärten	Transfers von Ländern, Landesfonds (Kinderbetreuungspaket)	130.000,00	
2/240000+861001	Kindergärten	Transfers von Ländern (Kinderbetreuung Personalschlüssel)	15.000,00	
2/240000+861100	Kindergärten	Zinsenzuschuss des Landes	4.600,00	
2/612000+861100	Gemeindestraßen	Zinsenzuschuesse des Landes	4.400,00	
2/771000+301000	Maßnahmen zur Förd. des Tourismus	Kapitaltransfers von Ländern (Dorf u. Stadterneuerung)	20.000,00	
2/940000+861000	Bedarfszuweisungen	Bedarfszuweisung BZ1	280.200,00	
6/612000+871000	Gemeindestraßen	Beihilfen aus Bedarfszuweisungen	85.000,00	
6/816000+871000	Straßenbeleuchtung	Bedarfszuweisung	12.000,00	
6/831000+301002	Freibäder	Kapitaltransfers von Ländern (allg. Bauwirtschaft)	15.000,00	
6/831000+871000	Freibäder	Beihilfe Bedarfszuweisung	250.000,00	
6/850000+301000	Betriebe der Wasserversorgung	Kapitaltransfers von Ländern, Landesfonds und Landesammern	55.000,00	
1/419000-751000	Sonstige Einrichtungen und Maßnahmen	Wohnsitzgemeindebeitrag - Shg		8.400,00
1/419000-751100	Sonstige Einrichtungen und Maßnahmen	Sozialhilfeumlage		560.000,00

Haushaltskonto	Bezeichnung Ansatz	Bezeichnung Post	Summe Einzahlungen	Summe Auszahlungen
Transferzahlungen von/an Länder, Landesfonds, Landeskammern				
Gesamtsumme Transferzahlungen von/an Länder, Landesfonds, Landeskammern			909.900,00	580.900,00
Summe Kapitaltransfers			90.800,00	0,00
Summe Transfers			819.100,00	580.900,00
1/510000-751000	Medizinische Bereichversorgung	Beitrag an Pensionsverband		12.500,00
Transferzahlungen von/an Gemeinden, Gemeindeverbände, Gemeindefonds				
Gesamtsumme Transferzahlungen von/an Gemeinden, Gemeindeverbände, Gemeindefonds			0,00	1.168.400,00
Summe Kapitaltransfers			0,00	0,00
Summe Transfers			0,00	1.168.400,00
1/060000-726000	Beiträge an Verb., Vereine u. Sonst.Org.	Beitraege an Verbaende,Vereine (GVV)		31.200,00
1/080000-752000	Pensionen (soweit nicht aufgeteilt)	Beitraege an Gemeindepensionsverband		140.100,00
1/522000-752000	Umweltförderung	Verbandsbeitr. Luftreinhaltegesetz		3.400,00
1/562000-752000	Sprengelbeiträge	Sprengelbeitrag Noekas (Zweckaufwand)		948.000,00
1/562100-752000	Sprengelbeiträge	Sprengelbeitrag Noekas (Verw Aufwand)		100,00
1/631000-752000	Konkurrenzwässer	Beitraege an Wasserverbaende		4.900,00
1/771000-757000	Maßnahmen zur Förd. des Tourismus	Beitraege an Tourismusverbaende		26.000,00
1/920000-752000	Ausschließliche Gemeindeabgaben	Kosten d.Abgabeneinhebung		14.700,00
Transferzahlungen von/an Sozialversicherungsträger				
Gesamtsumme Transferzahlungen von/an Sozialversicherungsträger			0,00	0,00
Summe Kapitaltransfers			0,00	0,00
Summe Transfers			0,00	0,00
Transferzahlungen von/an sonst. Träger des öffentlichen Rechts				
Gesamtsumme Transferzahlungen von/an sonst. Träger des öffentlichen Rechts			0,00	0,00
Summe Kapitaltransfers			0,00	0,00
Summe Transfers			0,00	0,00
Gesamtsumme			4.424.800,00	1.749.300,00

Nachweis über Haushaltsrücklagen und Zahlungsmittelreserven
(Anlage 6b)

Haushaltsrücklagen			Rücklagenstand			Rücklagenstand	Zahlungsmittelreserven		
Nr.	Verwendungszweck	Ansatz	31.12.2024	Zuweisungen	Entnahmen	31.12.2025	31.12.2024	31.12.2025	Konto-/Sparbuchnummer
8/9990934/00001	Rücklage Pension AT28 3290 6000 0901 3236	010000	62.500,00	100,00	62.600,00	0,00	62.418,10	62.418,10	ZW 5 294000
Zweckgebundene Haushaltsrücklagen			62.500,00	100,00	62.600,00	0,00	62.418,10	62.418,10	
8/9990935/00001	Rücklage aus 50% des Eröffnungsbilanzsaldos	912000	7.572.400,00			7.572.400,00			
Allgemeine Haushaltsrücklagen			7.572.400,00	0,00	0,00	7.572.400,00	0,00	0,00	
Gesamtsummen			7.634.900,00	100,00	62.600,00	7.572.400,00	62.418,10	62.418,10	

Einzelnachweis über Finanzschulden und Schuldendienst
(Anlage 6c)

Darlehen	Ansatz	Staat	Laufzeit	Darlehenshöhe	Buchwert	Zugang	Tilgung	Zinsen	Summe	Schuldendienst-	Buchwert	Netto
Darlehensgeber				Gesamt	31.12.2024				Schuldendienst	ersätze	31.12.2025	Schuldendienst
Verwendung		Währung/Zinssatz										
Aktenzahl		Zinsindikator										

1. Darlehen für Investitionszwecke (Dfl)

1.1. ... von Trägern des öffentlichen Rechts

1.1.1. ... von Bund, Bundesfonds, Bundeskammern

10002/10092	851000	AT	2000 - 2025	281.316,54	5.000,00		5.000,00	100,00	5.100,00			5.100,00
Kommunalkredit Austria AG												
ORTSKANALISATION												
108885			EUR/2,000%									
normal verzinst												

1.1.2. ... von Ländern, Landesfonds, Landesammern

10005/1	851000	AT	2015 - 2045	42.700,00	30.400,00						30.400,00	
NÖ Wasserwirtschaftsfonds												
WWF ABA BA 25 u. folgende												
602529134			EUR/1,000%									
normal verzinst												
10005/2	850000	AT	2014 - 2044	14.248,00	12.200,00						12.200,00	
NÖ Wasserwirtschaftsfonds												
WWF WVA BA 12 u. folgende												
602526054			EUR/0,000%									
normal verzinst												
10005/11272	851000	AT	2004 - 2034	16.358,81	16.800,00						16.800,00	
NÖ Wasserwirtschaftsfonds												
ABA BA 06												
602500675			EUR/0,000%									
normal verzinst												
10005/11322	851000	AT	2005 - 2035	79.676,82	81.900,00						81.900,00	
NÖ Wasserwirtschaftsfonds												
ABA BA 07												
602503305			EUR/0,000%									
normal verzinst												
10005/11332	850000	AT	2003 - 2033	20.778,52	21.400,00						21.400,00	
NÖ Wasserwirtschaftsfonds												
WVA BA 06 KORNBERG												
602506444			EUR/0,000%									
normal verzinst												

Darlehen	Ansatz	Staat	Laufzeit	Darlehenshöhe	Buchwert	Zugang	Tilgung	Zinsen	Summe	Schuldendienst-	Buchwert	Netto
Darlehensgeber				Gesamt	31.12.2024				Schuldendienst	ersätze	31.12.2025	Schuldendienst
Verwendung			Währung/Zinssatz									
Aktenzahl			Zinsindikator									
10005/11342	850000	AT	2004 - 2033	18.007,93	18.500,00						18.500,00	
NÖ Wasserwirtschaftsfonds												
WVA BA 07 HOCHBEH OBERL			EUR/0,000%									
602506452			normal verzinst									
10005/11422	851000	AT	2009 - 2033	17.193,53	17.700,00						17.700,00	
NÖ Wasserwirtschaftsfonds												
ABA BA 08			EUR/0,000%									
602510859			normal verzinst									
10005/11433	851000	AT	2012 - 2039	67.250,00	65.800,00						65.800,00	
NÖ Wasserwirtschaftsfonds												
ABA BA 24			EUR/0,000%									
602523349			normal verzinst									
1.1.3. ... von Gemeinden, Gemeindeverbänden, Gemeindefonds												
1.1.4. ... von Sozialversicherungsträgern												
1.1.5. ... von sonstigen Trägern des öffentlichen Rechts												
1.2. ... von Beteiligungen der Gebietskörperschaft (ohne Finanzunternehmungen)												
1.3. ... von Unternehmen (ohne Beteiligungen und ohne Finanzunternehmungen)												
1.4. ... von Finanzunternehmen												
1.4.1. ... von Finanzunternehmen im Inland												
2149/1	850000	AT	2023 - 2048	696.000,00	671.700,00		17.400,00	25.300,00	42.700,00		654.300,00	42.700,00
HYPO TIROL BANK AG												
Wasserleitungsbau, Hypo Tirol			EUR/3,740%									
AT09 5700 0303 5313 5			FIX verzinst									
10000/5	612000	AT	2025 - 2035	70.000,00		70.000,00	7.000,00	2.500,00	9.500,00	2.100,00	63.000,00	7.400,00
Unbekannt												
Straßenbau, LFSA			EUR/2,000%									
5			normal verzinst									

Voranschlag 2025

Marktgemeinde Neuhofen an der Ybbs

Einzelnachweis über Finanzschulden und Schuldendienst (Anlage 6c)

Darlehen Darlehensgeber Verwendung Aktenzahl	Ansatz	Staat	Laufzeit	Darlehenshöhe Gesamt	Buchwert 31.12.2024	Zugang	Tilgung	Zinsen	Summe Schuldendienst	Schuldendienst- ersätze	Buchwert 31.12.2025	Netto Schuldendienst
			Währung/Zinssatz Zinsindikator									
10000/7 Unbekannt Kanalbau 7	851000	AT	2024 - 2049 EUR/3,000% FIX verzinst	354.800,00	354.800,00		14.200,00	10.600,00	24.800,00		340.600,00	24.800,00
10000/21 Unbekannt Freibadanlage 1.959.400, 2024 21	831000	AT	2024 - 2049 EUR/3,000% FIX verzinst	1.959.400,00		959.400,00		14.600,00	14.600,00	21.900,00	959.400,00	-7.300,00
10000/22 Unbekannt Freibadanlage 1.000.000 2024 22	831000	AT	2024 - 2049 EUR/3,000% FIX verzinst	1.000.000,00		1.000.000,00	250.000,00	24.900,00	274.900,00	22.500,00	750.000,00	252.400,00
10000/23 Unbekannt Freibadanlage 235.900 2025 23	831000	AT	2025 - 2050 EUR/3,000% FIX verzinst	235.900,00		235.900,00		3.900,00	3.900,00	1.400,00	235.900,00	2.500,00
10000/30 Unbekannt Straßenbau, LFSA 30	612000	AT	2024 - 2034 EUR/2,000% normal verzinst	70.000,00	63.000,00		7.000,00	2.500,00	9.500,00	2.100,00	56.000,00	7.400,00
10000/46 Unbekannt Kanalbau 46	851000	AT	2025 - 2050 EUR/3,000% FIX verzinst	729.300,00		729.300,00	29.200,00	21.900,00	51.100,00		700.100,00	51.100,00
10001/9 HYPO NOE Landesbank für Niederösterreich und Straßenbau, LFSA 466-313408	612000	AT	2019 - 2029 EUR/0,570% FIX verzinst	70.000,00	36.700,00		7.300,00	200,00	7.500,00	200,00	29.400,00	7.300,00

Voranschlag 2025

Marktgemeinde Neuhofen an der Ybbs

Einzelnachweis über Finanzschulden und Schuldendienst (Anlage 6c)

Darlehen	Ansatz	Staat	Laufzeit	Darlehenshöhe	Buchwert	Zugang	Tilgung	Zinsen	Summe	Schuldendienst-	Buchwert	Netto
Darlehensgeber				Gesamt	31.12.2024				Schuldendienst	ersätze	31.12.2025	Schuldendienst
Verwendung			Währung/Zinssatz									
Aktenzahl			Zinsindikator									
10001/11	851000	AT	2019 - 2039	300.000,00	217.500,00		15.000,00	1.000,00	16.000,00		202.500,00	16.000,00
HYPO NOE Landesbank für Niederösterreich und Kanalbau			EUR/0,490%									
466-313505			FIX verzinst									
10001/12	851000	AT	2021 - 2041	185.000,00	153.600,00		9.600,00	900,00	10.500,00		144.000,00	10.500,00
HYPO NOE Landesbank für Niederösterreich und Kanalbau			EUR/0,610%									
466-350001			FIX verzinst									
10002/1222	851000	AT	2002 - 2028	1.032.000,00	150.100,00		42.600,00	800,00	43.400,00		107.500,00	43.400,00
Kommunalkredit Austria AG			EUR/0,550%									
KANALBAU, Zuschuss Bund			euribor6m									
110928												
10002/1312	851000	AT	2004 - 2030	900.000,00	226.700,00		40.700,00	1.200,00	41.900,00		186.000,00	41.900,00
Kommunalkredit Austria AG			EUR/0,550%									
KANALBAU			euribor6m									
111820												
10012/2	850000	AT	2017 - 2037	71.500,00	48.400,00		3.900,00	700,00	4.600,00		44.500,00	4.600,00
Raiffeisenbank Ybbstal eGen			EUR/1,480%									
Wasserleitungsbau			FIX verzinst									
2-00.200.071												
10012/3	851000	AT	2017 - 2037	224.300,00	151.900,00		12.200,00	2.200,00	14.400,00		139.700,00	14.400,00
Raiffeisenbank Ybbstal eGen			EUR/1,480%									
Kanalbau			FIX verzinst									
3-00.2000.071												
10012/4	851000	AT	2019 - 2039	292.000,00	219.000,00		14.600,00	1.600,00	16.200,00		204.400,00	16.200,00
Raiffeisenbank Ybbstal eGen			EUR/0,740%									
Kanalbau			FIX verzinst									
4-00.200.071												

Voranschlag 2025

Einzelnachweis über Finanzschulden und Schuldendienst (Anlage 6c)

Marktgemeinde Neuhofen an der Ybbs

Darlehen	Ansatz	Staat	Laufzeit	Darlehenshöhe	Buchwert	Zugang	Tilgung	Zinsen	Summe	Schuldendienst-	Buchwert	Netto
Darlehensgeber				Gesamt	31.12.2024				Schuldendienst	ersätze	31.12.2025	Schuldendienst
Verwendung			Währung/Zinssatz									
Aktenzahl			Zinsindikator									
10012/5	850000	AT	2019 - 2039	100.000,00	75.000,00		5.000,00	500,00	5.500,00		70.000,00	5.500,00
Raiffeisenbank Ybbstal eGen												
Wasserleitungsbau												
5-00.200.071												
EUR/0,740%												
FIX verzinst												
10012/962	850000	AT	2002 - 2026	203.483,94	28.400,00		14.100,00	400,00	14.500,00		14.300,00	14.500,00
Raiffeisenbank Ybbstal eGen												
WASSERLEITUNG BA 03,												
Zuschuss Bund												
20.202.230												
EUR/1,600%												
FIX verzinst												
10012/1022	851000	AT	2001 - 2026	457.838,86	48.200,00		32.000,00	700,00	32.700,00		16.200,00	32.700,00
Raiffeisenbank Ybbstal eGen												
KANALBAU BA 05, Zuschuss												
Bund												
20.202.255												
EUR/1,600%												
FIX verzinst												
10012/1112	850000	AT	2002 - 2026	341.562,32	46.600,00		23.100,00	600,00	23.700,00		23.500,00	23.700,00
Raiffeisenbank Ybbstal eGen												
ERR WASSERLEITUNG BA 03												
20.202.248												
EUR/1,600%												
FIX verzinst												
10015/1	851000	AT	2015 - 2035	229.000,00	125.900,00		11.500,00	2.100,00	13.600,00		114.400,00	13.600,00
Sparkasse der Stadt Amstetten AG												
Kanalbau NEU 2015												
00007-621873												
EUR/1,695%												
FIX verzinst												
10015/2	164000	AT	2015 - 2025	55.900,00	5.500,00		5.500,00	100,00	5.600,00			5.600,00
Sparkasse der Stadt Amstetten AG												
FF-Neuhofen MTF u. Geräte												
00007-621857												
EUR/1,612%												
FIX verzinst												
10015/3	840000	AT	2015 - 2035	296.800,00	50.400,00		4.600,00	500,00	5.100,00	500,00	45.800,00	4.600,00
Sparkasse der Stadt Amstetten AG												
Liegenschaften Endfinanzierung,												
LFSA												
00007-621865												
EUR/1,021%												
FIX verzinst												

Voranschlag 2025

Marktgemeinde Neuhofen an der Ybbs

Einzelnachweis über Finanzschulden und Schuldendienst (Anlage 6c)

Darlehen	Ansatz	Staat	Laufzeit	Darlehenshöhe	Buchwert	Zugang	Tilgung	Zinsen	Summe	Schuldendienst-	Buchwert	Netto
Darlehensgeber				Gesamt	31.12.2024				Schuldendienst	ersätze	31.12.2025	Schuldendienst
Verwendung			Währung/Zinssatz									
Aktenzahl			Zinsindikator									
10015/4	851000	AT	2016 - 2036	200.000,00	115.000,00		10.000,00	1.600,00	11.600,00		105.000,00	11.600,00
Sparkasse der Stadt Amstetten AG												
Kanalbau			EUR/1,390%									
00007-622145			FIX verzinst									
10015/5	850000	AT	2016 - 2036	155.000,00	89.100,00		7.800,00	1.200,00	9.000,00		81.300,00	9.000,00
Sparkasse der Stadt Amstetten AG												
Wasserleitungsbau			EUR/1,390%									
00007-622137			FIX verzinst									
10167/1	240000	AT	2011 - 2026	136.300,00	8.700,00		5.600,00	300,00	5.900,00	300,00	3.100,00	5.600,00
BAWAG P.S.K. Bank für Arbeit und Wirtschaft unc												
KG II Sanierung, LFSA			EUR/4,338%									
00540-043-485			euribor6m									
10167/2	850000	AT	2011 - 2036	253.700,00	123.500,00		10.800,00	5.200,00	16.000,00		112.700,00	16.000,00
BAWAG P.S.K. Bank für Arbeit und Wirtschaft unc												
Wasserleitungsbau			EUR/4,338%									
00540-043-493			euribor6m									
10167/3	851000	AT	2011 - 2036	784.900,00	369.900,00		32.200,00	15.600,00	47.800,00		337.700,00	47.800,00
BAWAG P.S.K. Bank für Arbeit und Wirtschaft unc												
Kanalbau			EUR/4,318%									
00540-043-507			euribor6m									
10167/5	851000	AT	2012 - 2037	198.000,00	105.000,00		8.100,00	4.400,00	12.500,00		96.900,00	12.500,00
BAWAG P.S.K. Bank für Arbeit und Wirtschaft unc												
Kanalbau			EUR/4,268%									
00540-048-371			normal verzinst									
10167/6	831000	AT	2012 - 2027	136.000,00	27.200,00		9.000,00	900,00	9.900,00	700,00	18.200,00	9.200,00
BAWAG P.S.K. Bank für Arbeit und Wirtschaft unc												
Freizeitzentrum Sanierung,			EUR/3,615%									
Endfinanzierung, LFSA			FIX verzinst									
00540-048-347												

Voranschlag 2025

Marktgemeinde Neuhofen an der Ybbs

Einzelnachweis über Finanzschulden und Schuldendienst (Anlage 6c)

Darlehen	Ansatz	Staat	Laufzeit	Darlehenshöhe	Buchwert	Zugang	Tilgung	Zinsen	Summe	Schuldendienst-	Buchwert	Netto
Darlehensgeber				Gesamt	31.12.2024				Schuldendienst	ersätze	31.12.2025	Schuldendienst
Verwendung			Währung/Zinssatz									
Aktenzahl			Zinsindikator									
10167/7	240000	AT	2012 - 2027	890.000,00	356.000,00		44.500,00	9.400,00	53.900,00	2.700,00	311.500,00	51.200,00
BAWAG P.S.K. Bank für Arbeit und Wirtschaft unc Kindergartenbau, Endfinanzierung, EUR/2,750% LFSA												
00540-048-363			FIX verzinst									
10167/8	612000	AT	2012 - 2027	372.000,00	74.400,00		24.800,00	2.500,00	27.300,00		49.600,00	27.300,00
BAWAG P.S.K. Bank für Arbeit und Wirtschaft unc Straßenbau, Endfinanzierung, EUR/3,615% LFSA												
00540-048-355			FIX verzinst									
10167/9	240000	AT	2013 - 2026	240.000,00	36.900,00		18.500,00	1.300,00	19.800,00	1.000,00	18.400,00	18.800,00
BAWAG P.S.K. Bank für Arbeit und Wirtschaft unc Kindergarten Neubau, LFSA EUR/4,105% Ausfinanzierung												
00540-051-410			FIX verzinst									
10167/10	240000	AT	2013 - 2028	315.000,00	76.100,00		21.700,00	2.700,00	24.400,00	600,00	54.400,00	23.800,00
BAWAG P.S.K. Bank für Arbeit und Wirtschaft unc Kindergarten, LFSA EUR/3,915% Ausfinanzierung												
00540-051-429			FIX verzinst									
10167/11	639000	AT	2013 - 2028	171.500,00	36.200,00		9.000,00	1.700,00	10.700,00		27.200,00	10.700,00
BAWAG P.S.K. Bank für Arbeit und Wirtschaft unc Rückhaltebecken, Ausfinanzierung EUR/4,366% euribor6m												
00540-051-437												
10167/12	851000	AT	2013 - 2033	180.000,00	83.000,00		9.200,00	1.800,00	11.000,00		73.800,00	11.000,00
BAWAG P.S.K. Bank für Arbeit und Wirtschaft unc Kanalbau EUR/1,932% FIX verzinst												
540-051-445												
13300/2	851000	AT	2014 - 2029	416.298,38	136.200,00		28.600,00	3.800,00	32.400,00		107.600,00	32.400,00
RAIFFEISENLANDESBANK NIEDERÖSTERREIC RLB Darl. Umschuldung, statt EUR/3,153% Hypo 466-110-418, Kanalbau 421-00.627.851 euribor6m												

Voranschlag 2025

Marktgemeinde Neuhofen an der Ybbs

Einzelnachweis über Finanzschulden und Schuldendienst (Anlage 6c)

Darlehen	Ansatz	Staat	Laufzeit	Darlehenshöhe	Buchwert	Zugang	Tilgung	Zinsen	Summe	Schuldendienst-	Buchwert	Netto
Darlehensgeber				Gesamt	31.12.2024				Schuldendienst	ersätze	31.12.2025	Schuldendienst
Verwendung	Währung/Zinssatz											
Aktenzahl	Zinsindikator											
13300/5	850000	AT	2021 - 2041	125.400,00	106.600,00		6.300,00	700,00	7.000,00		100.300,00	7.000,00
RAIFFEISENLANDESBANK NIEDERÖSTERREICH												
Wasserleitungsbau			EUR/0,690%									
422-00.627.851			FIX verzinst									
1.4.2. ... von Finanzunternehmen im Ausland												
1.5. ... von Sonstigen												
Zwischensumme					4.686.900,00	2.994.600,00	817.600,00	172.900,00	990.500,00	56.000,00	6.863.900,00	934.500,00
2. Finanzschulden für den laufenden Aufwand												
2.1. ... von Trägern des öffentlichen Rechts												
2.1.1. ... von Bund, Bundesfonds, Bundeskammern												
2.1.2. ... von Ländern, Landesfonds, Landeskammern												
2.1.3. ... von Gemeinden, Gemeindeverbänden, Gemeindefonds												
2.1.4. ... von Sozialversicherungsträgern												
2.1.5. ... von sonstigen Trägern des öffentlichen Rechts												
2.2. ... von Beteiligungen der Gebietskörperschaft (ohne Finanzunternehmungen)												
2.3. ... von Unternehmen (ohne Beteiligungen und ohne Finanzunternehmungen)												
2.4. ... von Finanzunternehmen												
2.4.1. ... von Finanzunternehmen im Inland												
2.4.2. ... von Finanzunternehmen im Ausland												
2.5. ... von Sonstigen												
Zwischensumme					0,00	0,00	0,00	0,00	0,00	0,00	0,00	0,00
SUMME (1 und 2)					4.686.900,00	2.994.600,00	817.600,00	172.900,00	990.500,00	56.000,00	6.863.900,00	934.500,00
Davon ohne Quasi-KG *)					771.100,00	2.265.300,00	414.500,00	68.000,00	482.500,00	56.000,00	2.621.900,00	426.500,00
Davon Quasi-KG *)					3.915.800,00	729.300,00	403.100,00	104.900,00	508.000,00	0,00	4.242.000,00	508.000,00

*) Quasi-Kapitalgesellschaften außerhalb des Sektors Staat gemäß ESVG (Ansatz 85-86).

Nachweis über haushaltsinterne Vergütungen (Anlage 6f)

Gruppenebene		Erträge	Aufwendungen
0	Vertretungskörper und allgemeine Verwaltung	46.600,00	0,00
1	Öffentliche Ordnung und Sicherheit	0,00	0,00
2	Unterricht, Erziehung, Sport und Wissenschaft	0,00	800,00
3	Kunst, Kultur und Kultus	0,00	0,00
4	Soziale Wohlfahrt und Wohnbauförderung	0,00	0,00
5	Gesundheit	0,00	0,00
6	Straßen- und Wasserbau, Verkehr	0,00	0,00
7	Wirtschaftsförderung	0,00	0,00
8	Dienstleistungen	0,00	45.800,00
9	Finanzwirtschaft	0,00	0,00
Summe		46.600,00	46.600,00

Leasingspiegel (Anlage 6i)

Finanzierungsleasing

Ansatz- oder Projektbezeichnung	Anschaffungskosten	Buchwert 31.12.2024	Buchwert 31.12.2025	Summe ausstehender Mindestleasing- zahlungen	Laufzeit	Restlaufzeit in Jahren	Kautionen für Finanzierungsleasing
Summe	0,00	0,00	0,00	0,00			

Wirtschaftliche Unternehmungen, Betriebe, betriebsähnliche Einrichtungen gem. § 1 Abs. 2

Summe	0,00	0,00	0,00	0,00			
--------------	-------------	-------------	-------------	-------------	--	--	--

Operating Leasing

Ansatz- oder Projektbezeichnung	Laufzeit Grundmietzeit in Jahren	Gesamtkosten	Einmalkaution	Leasingentgelt (ohne laufender Kaution)	Laufende Kaution	Restlaufzeit in Jahren	Kumulierte Restzahlungen
Renovierung HS VS (212000)	01.01.2001 - 31.12.2035 35,00	3.023.700,00		140.300,00		11,00	1.543.300,00
Summe		3.023.700,00	0,00	140.300,00	0,00		1.543.300,00

Wirtschaftliche Unternehmungen, Betriebe, betriebsähnliche Einrichtungen gem. § 1 Abs. 2

Summe		0,00	0,00	0,00	0,00		0,00
--------------	--	-------------	-------------	-------------	-------------	--	-------------

Rückstellungsspiegel (Anlage 6q)

Rückstellung	Stand 31.12.2024	Dotierungen (+)	Auflösung inkl. Verbrauch (-)	Stand 31.12.2025
Kurzfristig	0,00	0,00	0,00	0,00
Rückstellungen für Prozesskosten				
Rückstellungen für nicht konsumierte Urlaube				
Rückstellungen für ausstehende Rechnungen				
Sonstige kurzfristige Rückstellungen				
Langfristig	244.700,00	17.600,00	25.400,00	236.900,00
Rückstellungen für Abfertigungen	164.300,00	9.600,00	12.400,00	161.500,00
Rückstellungen für Jubiläumszuwendungen	80.400,00	8.000,00	13.000,00	75.400,00
Rückstellungen für Haftungen				
Rückstellungen für Sanierung von Altlasten				
Rückstellungen für Pensionen (Säule I)				
Sonstige langfristige Rückstellungen				
Gesamtsumme	244.700,00	17.600,00	25.400,00	236.900,00

Nachweis Vermögen mit abgeänderter Nutzungsdauer

Konto	Bezeichnung	Nutzungsdauer lt. VRV	Abweichende Nutzungsdauer	Begründung
2/0040013/00012	Wassergarten	33,0	15,0	lt. RA 2016
2/0070001/00068	Garage Freibad	40,0	12,0	analog Restnutzungsdauer Freibad
2/0290003/00011	Raika Spielplatz Geräte	10,0	15,0	lt. RA 2016
2/0340002/00010	Erde/Feuer-Garten Backofen	10,0	15,0	lt. Ra 2016
2/0470001/00088	Bachregulierung Elzbach/Haagbergbach keine AFA	80,0	0,0	80 Jahre nach Bauende
3/0060001/00016	Freibad Errichtung 1973	50,0	40,0	lt. RA 2016
3/0120001/00052	PV-Anlage NMS u. OKH 2012	15,0	20,0	analog Steuerrechtl. Betrieb gewerblicher Art
3/0120001/00053	PV-Anlage NMS u. OKH 2013	15,0	20,0	analog Steuerrechtl. Betrieb gewerblicher Art
3/0120001/00054	PV-Anlage NMS u. OKH 2014	15,0	20,0	analog Steuerrechtl. Betrieb gewerblicher Art
3/0120001/00740	PV-Anlage KiGa 2019	15,0	20,0	analog Steuerrechtl. Betrieb gewerblicher Art
3/0420001/00042	Leitungskataster BA 101	0,0	25,0	laut Bewertungsinfo Rundschreiben vom 23.4.2019
3/0460003/00025	Wasserversorgung BA 1-2	33,0	25,0	lt. RA 2016
4/0110002/00059	Aufbahnungshalle Einrichtung	10,0	15,0	lt. RA 2016
4/0150002/00204	HLF Neuhofen 2016	10,0	25,0	lt. Förderungsrichtlinien NÖLR v. 13.6.2017
4/0150002/00206	Transferzahlung HLF 2016	10,0	25,0	lt. Förderungsrichtlinien NÖLR v. 13.6.2017
4/0150002/00207	MTF Schlickeneith 2013	10,0	25,0	lt. Förderungsrichtlinien NÖLR vom 13.6.2017
4/0150002/03672	KT HLF Neuhofen 2016	10,0	25,0	lt. Förderungsrichtlinien NÖLR v. 13.6.2017
4/0150002/03676	HLF2 FF-Schlickeneith 2024	10,0	25,0	Förderungsrichtlinien NÖLR v. 13.6.2017
4/0150002/03677	Kapitaltransfer HLF2 FF-Schlickeneith ab 2022	10,0	25,0	lt. Förderungsrichtlinien NÖLR v. 13.6.2017
4/0420001/00662	Baumkataster	0,0	10,0	Bewertungsinfo vom 23.04.2019
4/0440001/00137	Finanzsoftware K5 2018	0,0	10,0	laut Bewertungsinfo v. 23.04.2019
4/0440001/00160	Flächenwidmungsplan 2010	0,0	10,0	laut Bewertungsinfo vom 23.04.2019
4/0440001/00161	Flächenwidmungsplan 2011	0,0	10,0	laut Bewertungsinfo vom 23.04.2019
4/0440001/00162	Flächenwidmungsplan 2012	0,0	10,0	laut Bewertungsinfo vom 23.04.2019
4/0440001/00163	Flächenwidmungsplan 2013	0,0	10,0	laut Bewertungsinfo vom 23.04.2019
4/0440001/00164	Flächenwidmungsplan 2014	0,0	10,0	laut Bewertungsinfo vom 23.04.2019
4/0440001/00165	Flächenwidmungsplan 2015	0,0	10,0	laut Bewertungsinfo vom 23.04.2019
4/0440001/00166	Flächenwidmungsplan 2016	0,0	10,0	laut Bewertungsinfo vom 23.04.2019
4/0440001/00167	Flächenwidmungsplan 2017	0,0	10,0	laut Bewertungsinfo vom 23.04.2019
4/0440001/00168	Flächenwidmungsplan 2018	0,0	10,0	laut Bewertungsinfo vom 23.04.2019
4/0440001/00669	Flächenwidmungsplan 2019	0,0	10,0	laut Bewertungsinfo vom 23.04.2019
4/0440001/00691	K5-EB Erfassen u. Bewerten	0,0	10,0	laut Bewertungsinfo v. 23.04.2019

MFP - Ergebnishaushalt Gesamt 1. Ebene
- interne Vergütungen enthalten

MVAG	Mittelverwendungs- und -aufbringungsgruppen (1. Ebene)	VA 2025	Plan 2026	Plan 2027	Plan 2028	Plan 2029
211	Erträge aus der operativen Verwaltungstätigkeit	5.267.700,00	5.237.500,00	5.536.300,00	5.558.500,00	5.661.900,00
212	Erträge aus Transfers	1.652.600,00	1.497.900,00	1.474.300,00	1.463.300,00	1.408.800,00
213	Finanzerträge	500,00	500,00	500,00	500,00	500,00
21	Summe Erträge	6.920.800,00	6.735.900,00	7.011.100,00	7.022.300,00	7.071.200,00
221	Personalaufwand	1.557.700,00	1.568.900,00	1.612.200,00	1.656.700,00	1.700.500,00
222	Sachaufwand	2.581.200,00	2.455.900,00	2.616.700,00	2.644.900,00	2.648.100,00
223	Transferaufwand	2.245.000,00	2.381.900,00	2.507.400,00	2.641.400,00	2.784.400,00
224	Finanzaufwand	175.000,00	181.000,00	225.400,00	210.700,00	200.300,00
22	Summe Aufwendungen	6.558.900,00	6.587.700,00	6.961.700,00	7.153.700,00	7.333.300,00
SA0	Saldo (0) Nettoergebnis (21 - 22)	361.900,00	148.200,00	49.400,00	-131.400,00	-262.100,00
230	Entnahmen von Haushaltsrücklagen	62.600,00			131.400,00	262.100,00
240	Zuweisungen an Haushaltsrücklagen	100,00				
SA01	Saldo (01) Haushaltsrücklagen (230 - 240)	62.500,00	0,00	0,00	131.400,00	262.100,00
SA00	Saldo (00) Nettoergebnis nach Haushaltsrücklagen (Saldo 0 + Saldo 01)	424.400,00	148.200,00	49.400,00	0,00	0,00

MFP - Finanzierungshaushalt Gesamt 1. Ebene
- interne Vergütungen enthalten

MVAG	Mittelverwendungs- und -aufbringungsgruppen (1. Ebene)	VA 2025	Plan 2026	Plan 2027	Plan 2028	Plan 2029
OPERATIVE GEBARUNG						
311	Einzahlungen aus operativer Verwaltungstätigkeit	5.160.200,00	5.208.500,00	5.507.300,00	5.529.500,00	5.632.900,00
312	Einzahlungen aus Transfers	1.299.800,00	1.145.100,00	1.123.500,00	1.120.300,00	1.073.300,00
313	Einzahlungen aus Finanzerträgen	500,00	500,00	500,00	500,00	500,00
31	Summe Einzahlungen operative Gebarung	6.460.500,00	6.354.100,00	6.631.300,00	6.650.300,00	6.706.700,00
321	Auszahlungen aus Personalaufwand	1.540.100,00	1.551.300,00	1.594.600,00	1.639.100,00	1.682.900,00
322	Auszahlungen aus Sachaufwand	1.289.200,00	1.294.300,00	1.394.300,00	1.440.800,00	1.467.000,00
323	Auszahlungen aus Transfers	2.245.000,00	2.381.900,00	2.507.400,00	2.641.400,00	2.784.400,00
324	Auszahlungen aus Finanzaufwand	175.000,00	181.000,00	225.400,00	210.700,00	200.300,00
32	Summe Auszahlungen operative Gebarung	5.249.300,00	5.408.500,00	5.721.700,00	5.932.000,00	6.134.600,00
SA1	Saldo (1) Geldfluss aus der operativen Gebarung (31 – 32)	1.211.200,00	945.600,00	909.600,00	718.300,00	572.100,00
INVESTIVE GEBARUNG						
331	Einzahlungen aus der Investitionstätigkeit			68.000,00	204.000,00	272.000,00
332	Einzahlungen aus der Rückzahlung von Darlehen sowie gewährten Vorschüssen					
333	Einzahlungen aus Kapitaltransfers	644.900,00	274.200,00	269.800,00	235.700,00	213.400,00
33	Summe Einzahlungen investive Gebarung	644.900,00	274.200,00	337.800,00	439.700,00	485.400,00
341	Auszahlungen aus der Investitionstätigkeit	3.872.500,00	2.165.000,00	837.000,00	691.700,00	837.400,00
342	Auszahlungen aus der Gewährung von Darlehen sowie gewährten Vorschüssen					
343	Auszahlungen aus Kapitaltransfers					
34	Summe Auszahlungen investive Gebarung	3.872.500,00	2.165.000,00	837.000,00	691.700,00	837.400,00
SA2	Saldo (2) Geldfluss aus der investiven Gebarung (33 – 34)	-3.227.600,00	-1.890.800,00	-499.200,00	-252.000,00	-352.000,00
SA3	Saldo (3) Nettofinanzierungssaldo (Saldo 1 + Saldo 2)	-2.016.400,00	-945.200,00	410.400,00	466.300,00	220.100,00

MVAG	Mittelverwendungs- und -aufbringungsgruppen (1. Ebene)	VA 2025	Plan 2026	Plan 2027	Plan 2028	Plan 2029
FINANZIERUNGSTÄTIGKEIT						
351	Einzahlungen aus der Aufnahme von Finanzschulden	2.994.600,00	1.700.400,00	372.400,00	172.400,00	102.400,00
353	Einzahlungen infolge eines Kapitaltausches bei derivativen Finanzinstrumenten mit Grundgeschäft					
355	Einzahlungen aus dem Abgang von Finanzinstrumenten					
35	Summe Einzahlungen aus der Finanzierungstätigkeit	2.994.600,00	1.700.400,00	372.400,00	172.400,00	102.400,00
361	Auszahlungen aus der Tilgung von Finanzschulden	817.600,00	879.800,00	886.800,00	787.900,00	487.500,00
363	Auszahlungen infolge eines Kapitaltausches bei derivativen Finanzinstrumenten mit Grundgeschäft					
365	Auszahlungen für den Erwerb von Finanzinstrumenten					
36	Summe Auszahlungen aus der Finanzierungstätigkeit	817.600,00	879.800,00	886.800,00	787.900,00	487.500,00
SA4	Saldo (4) Geldfluss aus der Finanzierungstätigkeit (35 – 36)	2.177.000,00	820.600,00	-514.400,00	-615.500,00	-385.100,00
SA5	Saldo (5) Geldfluss aus der voranschlagswirksamen Gebarung (Saldo 3 + Saldo 4)	160.600,00	-124.600,00	-104.000,00	-149.200,00	-165.000,00

MFP - Ergebnishaushalt Gesamt 1. und 2. Ebene
- interne Vergütungen enthalten

MVAG	Mittelverwendungs- und aufbringungsgruppen (1. und 2. Ebene)	VA 2025	Plan 2026	Plan 2027	Plan 2028	Plan 2029
211	Erträge aus der operativen Verwaltungstätigkeit	5.267.700,00	5.237.500,00	5.536.300,00	5.558.500,00	5.661.900,00
2111	Erträge aus eigenen Abgaben	744.400,00	734.900,00	700.800,00	683.000,00	720.000,00
2112	Erträge aus Ertragsanteilen	3.126.000,00	3.188.500,00	3.252.300,00	3.317.300,00	3.383.700,00
2113	Erträge aus Gebühren	757.000,00	779.300,00	825.600,00	825.600,00	825.600,00
2114	Erträge aus Leistungen	324.600,00	315.600,00	527.000,00	527.000,00	527.000,00
2115	Erträge aus Besitz und wirtschaftlicher Tätigkeit	119.900,00	119.900,00	119.900,00	119.900,00	119.900,00
2116	Erträge aus Veräußerung und sonstige Erträge	170.400,00	99.300,00	110.700,00	85.700,00	85.700,00
2117	Nicht finanzierungswirksame operative Erträge	25.400,00				
212	Erträge aus Transfers	1.652.600,00	1.497.900,00	1.474.300,00	1.463.300,00	1.408.800,00
2121	Transferertrag von Trägern des öffentlichen Rechts	1.298.800,00	1.144.100,00	1.122.500,00	1.119.300,00	1.072.300,00
2122	Transferertrag von Beteiligungen					
2123	Transferertrag von Unternehmen (mit Finanzunternehmen)					
2124	Transferertrag von Haushalten und Organisationen ohne Erwerbscharakter	1.000,00	1.000,00	1.000,00	1.000,00	1.000,00
2125	Transferertrag vom Ausland					
2126	Investitions- und Tilgungszuschüsse zwischen Unternehmungen und Betrieben der Gebietskörperschaft und der Gebietskörperschaft					
2127	Nicht finanzierungswirksamer Transferertrag	352.800,00	352.800,00	350.800,00	343.000,00	335.500,00
213	Finanzerträge	500,00	500,00	500,00	500,00	500,00
2131	Erträge aus Zinsen	500,00	500,00	500,00	500,00	500,00
2132	Erträge aus Zinsen aus derivativen Finanzinstrumenten mit und ohne Grundgeschäft					
2133	Erträge aus Gewinnentnahmen von marktbestimmten Betrieben					
2134	Sonstige Finanzerträge					
2135	Erträge aus Dividenden/Gewinnausschüttungen					
2136	Sonstige nicht finanzierungswirksame Finanzerträge					
21	Summe Erträge	6.920.800,00	6.735.900,00	7.011.100,00	7.022.300,00	7.071.200,00
221	Personalaufwand	1.557.700,00	1.568.900,00	1.612.200,00	1.656.700,00	1.700.500,00
2211	Personalaufwand (Bezüge, Nebengebühren, Mehrleistungen)	1.305.800,00	1.320.200,00	1.357.400,00	1.395.000,00	1.432.400,00
2212	Gesetzlicher und freiwilliger Sozialaufwand	233.000,00	229.800,00	235.900,00	242.800,00	249.200,00
2213	Sonstiger Personalaufwand	1.300,00	1.300,00	1.300,00	1.300,00	1.300,00
2214	Nicht finanzierungswirksamer Personalaufwand	17.600,00	17.600,00	17.600,00	17.600,00	17.600,00
222	Sachaufwand	2.581.200,00	2.455.900,00	2.616.700,00	2.644.900,00	2.648.100,00
2221	Gebrauchs- und Verbrauchsgüter, Handelswaren	224.500,00	224.500,00	224.500,00	224.500,00	224.500,00
2222	Verwaltungs- und Betriebsaufwand	258.700,00	259.800,00	259.800,00	259.800,00	259.800,00

MVAG	Mittelverwendungs- und aufbringungsgruppen (1. und 2. Ebene)	VA 2025	Plan 2026	Plan 2027	Plan 2028	Plan 2029
2223	Leasing- und Mietaufwand	198.700,00	197.400,00	197.400,00	197.400,00	197.400,00
2224	Instandhaltung	119.200,00	119.200,00	193.400,00	193.400,00	193.400,00
2225	Sonstiger Sachaufwand	570.200,00	522.400,00	548.200,00	594.700,00	620.900,00
2226	Nicht finanzierungswirksamer Sachaufwand	1.209.900,00	1.132.600,00	1.193.400,00	1.175.100,00	1.152.100,00
223	Transferaufwand	2.245.000,00	2.381.900,00	2.507.400,00	2.641.400,00	2.784.400,00
2231	Transferaufwand an Träger des öffentlichen Rechts	2.074.300,00	2.211.200,00	2.336.700,00	2.470.700,00	2.613.700,00
2232	Transferaufwand an Beteiligungen	14.000,00	14.000,00	14.000,00	14.000,00	14.000,00
2233	Transferaufwand an Unternehmen (mit Finanzunternehmen)	93.500,00	93.500,00	93.500,00	93.500,00	93.500,00
2234	Transferaufwand an Haushalte und Organisationen ohne Erwerbscharakter	63.200,00	63.200,00	63.200,00	63.200,00	63.200,00
2235	Transferaufwand an das Ausland					
2236	Investitions- und Tilgungszuschüsse zwischen Unternehmungen und Betrieben der Gebietskörperschaft und der Gebietskörperschaft					
2237	Nicht finanzierungswirksamer Transferaufwand					
224	Finanzaufwand	175.000,00	181.000,00	225.400,00	210.700,00	200.300,00
2241	Aufwendungen für Zinsen	172.900,00	178.900,00	223.300,00	208.600,00	198.200,00
2242	Zinsen und sonstige Aufwendungen aus derivativen Finanzinstrumenten mit und ohne Grundgeschäft					
2243	Gewinnentnahmen von Unternehmungen und marktbestimmten Betrieben der Gebietskörperschaft (innerhalb der Gebietskörperschaft)					
2244	Sonstiger Finanzaufwand	2.100,00	2.100,00	2.100,00	2.100,00	2.100,00
2245	Nicht finanzierungswirksamer Finanzaufwand					
22	Summe Aufwendungen	6.558.900,00	6.587.700,00	6.961.700,00	7.153.700,00	7.333.300,00
SA0	Saldo (0) Nettoergebnis (21 - 22)	361.900,00	148.200,00	49.400,00	-131.400,00	-262.100,00
230	Entnahmen von Haushaltsrücklagen	62.600,00	0,00	0,00	131.400,00	262.100,00
2301	Entnahmen von Haushaltsrücklagen	62.600,00			131.400,00	262.100,00
240	Zuweisungen an Haushaltsrücklagen	100,00	0,00	0,00	0,00	0,00
2401	Zuweisungen an Haushaltsrücklagen	100,00				
SA01	Saldo (01) Haushaltsrücklagen (230 - 240)	62.500,00	0,00	0,00	131.400,00	262.100,00
SA00	Saldo (00) Nettoergebnis nach Haushaltsrücklagen (Saldo 0 + Saldo 01)	424.400,00	148.200,00	49.400,00	0,00	0,00

MFP - Finanzierungshaushalt Gesamt 1. und 2. Ebene
- interne Vergütungen enthalten

MVAG	Mittelverwendungs- und aufbringungsgruppen (1. und 2. Ebene)	VA 2025	Plan 2026	Plan 2027	Plan 2028	Plan 2029
311	Einzahlungen aus operativer Verwaltungstätigkeit	5.160.200,00	5.208.500,00	5.507.300,00	5.529.500,00	5.632.900,00
3111	Einzahlungen aus eigenen Abgaben	744.400,00	734.900,00	700.800,00	683.000,00	720.000,00
3112	Einzahlungen aus Ertragsanteilen	3.126.000,00	3.188.500,00	3.252.300,00	3.317.300,00	3.383.700,00
3113	Einzahlungen aus Gebühren	757.000,00	779.300,00	825.600,00	825.600,00	825.600,00
3114	Einzahlungen aus Leistungen	324.600,00	315.600,00	527.000,00	527.000,00	527.000,00
3115	Einzahlungen aus Besitz und wirtschaftlicher Tätigkeit	119.900,00	119.900,00	119.900,00	119.900,00	119.900,00
3116	Einzahlungen aus Veräußerung von geringwertigen Wirtschaftsgütern (GWG) und sonstige Einzahlungen	88.300,00	70.300,00	81.700,00	56.700,00	56.700,00
312	Einzahlungen aus Transfers	1.299.800,00	1.145.100,00	1.123.500,00	1.120.300,00	1.073.300,00
3121	Transferzahlungen von Trägern des öffentlichen Rechts	1.298.800,00	1.144.100,00	1.122.500,00	1.119.300,00	1.072.300,00
3122	Transferzahlungen von Beteiligten					
3123	Transferzahlungen von Unternehmen (inkl. Finanzunternehmen)					
3124	Transferzahlungen von Haushalten und Organisationen ohne Erwerbscharakter	1.000,00	1.000,00	1.000,00	1.000,00	1.000,00
3125	Transferzahlungen vom Ausland					
3126	Investitions- und Tilgungszuschüsse zwischen Unternehmungen und Betrieben der Gebietskörperschaft und der Gebietskörperschaft					
313	Einzahlungen aus Finanzerträgen	500,00	500,00	500,00	500,00	500,00
3131	Einzahlungen aus Zinserträgen	500,00	500,00	500,00	500,00	500,00
3132	Einzahlungen aus Zinsen aus derivativen Finanzinstrumenten mit und ohne Grundgeschäft					
3133	Einzahlungen aus Gewinnentnahmen von marktbestimmten Betrieben					
3134	Sonstige Einzahlungen aus Finanzerträgen					
3135	Einzahlungen aus Dividenden/Gewinnausschüttungen					
31	Summe Einzahlungen operative Gebarung	6.460.500,00	6.354.100,00	6.631.300,00	6.650.300,00	6.706.700,00
321	Auszahlungen aus Personalaufwand	1.540.100,00	1.551.300,00	1.594.600,00	1.639.100,00	1.682.900,00
3211	Auszahlungen für Personalaufwand (Bezüge, Nebengebühren, und Mehrleistungsvergütungen)	1.305.800,00	1.320.200,00	1.357.400,00	1.395.000,00	1.432.400,00
3212	Auszahlungen für gesetzliche und freiwillige Sozialaufwendungen	233.000,00	229.800,00	235.900,00	242.800,00	249.200,00
3213	Auszahlungen aus sonstigem Personalaufwand	1.300,00	1.300,00	1.300,00	1.300,00	1.300,00
322	Auszahlungen aus Sachaufwand	1.289.200,00	1.294.300,00	1.394.300,00	1.440.800,00	1.467.000,00
3221	Auszahlungen für Gebrauchs- und Verbrauchsgüter, Handelswaren	224.500,00	224.500,00	224.500,00	224.500,00	224.500,00
3222	Auszahlungen für Verwaltungs- und Betriebsaufwand	258.700,00	259.800,00	259.800,00	259.800,00	259.800,00
3223	Auszahlungen für Leasing- und Mietaufwand	198.700,00	197.400,00	197.400,00	197.400,00	197.400,00
3224	Auszahlungen für Instandhaltung	119.200,00	119.200,00	193.400,00	193.400,00	193.400,00
3225	Sonstige Auszahlungen aus Sachaufwand	488.100,00	493.400,00	519.200,00	565.700,00	591.900,00
3226	Auszahlungen aus der Inanspruchnahme von Haftungen					

MVAG	Mittelverwendungs- und aufbringungsgruppen (1. und 2. Ebene)	VA 2025	Plan 2026	Plan 2027	Plan 2028	Plan 2029
323	Auszahlungen aus Transfers	2.245.000,00	2.381.900,00	2.507.400,00	2.641.400,00	2.784.400,00
3231	Transferzahlungen an Träger des öffentlichen Rechts	2.074.300,00	2.211.200,00	2.336.700,00	2.470.700,00	2.613.700,00
3232	Transferzahlungen an Beteiligungen	14.000,00	14.000,00	14.000,00	14.000,00	14.000,00
3233	Transferzahlungen an Unternehmen (inkl. Finanzunternehmen)	93.500,00	93.500,00	93.500,00	93.500,00	93.500,00
3234	Transferzahlungen an Haushalte und Organisationen ohne Erwerbscharakter	63.200,00	63.200,00	63.200,00	63.200,00	63.200,00
3235	Transferzahlungen an das Ausland					
3236	Investitions- und Tilgungszuschüsse zwischen Unternehmungen und Betrieben der Gebietskörperschaft und der Gebietskörperschaft					
324	Auszahlungen aus Finanzaufwand	175.000,00	181.000,00	225.400,00	210.700,00	200.300,00
3241	Auszahlungen für Zinsen	172.900,00	178.900,00	223.300,00	208.600,00	198.200,00
3242	Auszahlungen für Zinsen aus derivativen Finanzinstrumenten mit und ohne Grundgeschäft					
3243	Auszahlungen aus Gewinnentnahmen von marktbestimmten Betrieben					
3244	Sonstige Auszahlungen aus Finanzaufwendungen	2.100,00	2.100,00	2.100,00	2.100,00	2.100,00
32	Summe Auszahlungen operative Gebarung	5.249.300,00	5.408.500,00	5.721.700,00	5.932.000,00	6.134.600,00
SA1	Saldo (1) Geldfluss aus der operativen Gebarung (31 – 32)	1.211.200,00	945.600,00	909.600,00	718.300,00	572.100,00
331	Einzahlungen aus der Investitionstätigkeit	0,00	0,00	68.000,00	204.000,00	272.000,00
3311	Einzahlungen aus der Veräußerung von immateriellem Vermögen					
3312	Einzahlungen aus der Veräußerung von Grundstücken und Grundstückeinrichtungen			68.000,00	204.000,00	272.000,00
3313	Einzahlungen aus der Veräußerung von Gebäuden und Bauten					
3314	Einzahlungen aus der Veräußerung von technischen Anlagen, Fahrzeugen und Maschinen					
3315	Einzahlungen aus der Veräußerung von Amts-, Betriebs- und Geschäftsausstattung					
3316	Einzahlungen aus der Veräußerung von Kulturgütern					
3317	Einzahlungen aus der Veräußerung von Beteiligungen					
3318	Einzahlungen aus der Veräußerung von kofinanzierten Schutzbauten					
332	Einzahlungen aus der Rückzahlung von Darlehen sowie gewährten Vorschüssen	0,00	0,00	0,00	0,00	0,00
3321	Einzahlungen aus Darlehen an Träger des öffentlichen Rechts					
3322	Einzahlungen aus Darlehen an Beteiligungen					
3323	Einzahlungen aus Darlehen an Unternehmen und Haushalte					
3325	Einzahlungen aus Vorschüssen und Anzahlungen					
333	Einzahlungen aus Kapitaltransfers	644.900,00	274.200,00	269.800,00	235.700,00	213.400,00
3331	Kapitaltransferzahlungen von Trägern des öffentlichen Rechts	603.400,00	181.900,00	176.600,00	125.700,00	123.400,00
3332	Kapitaltransferzahlungen von Beteiligungen					
3333	Kapitaltransferzahlungen von Unternehmen					
3334	Kapitaltransferzahlungen von Haushalten und Organisationen ohne Erwerbscharakter	41.500,00	92.300,00	93.200,00	110.000,00	90.000,00

MVAG	Mittelverwendungs- und aufbringungsgruppen (1. und 2. Ebene)	VA 2025	Plan 2026	Plan 2027	Plan 2028	Plan 2029
3335	Kapitaltransferzahlungen vom Ausland					
33	Summe Einzahlungen investive Gebarung	644.900,00	274.200,00	337.800,00	439.700,00	485.400,00
341	Auszahlungen aus der Investitionstätigkeit	3.872.500,00	2.165.000,00	837.000,00	691.700,00	837.400,00
3411	Auszahlungen für den Erwerb von immateriellem Vermögen	15.000,00	15.000,00	15.000,00	15.000,00	15.000,00
3412	Auszahlungen für den Erwerb von Grundstücken und Grundstückseinrichtungen	2.573.900,00	609.500,00	809.500,00	664.200,00	809.900,00
3413	Auszahlungen für den Erwerb von Gebäuden und Bauten	964.200,00				
3414	Auszahlungen für den Erwerb von technischen Anlagen, Fahrzeugen und Maschinen	244.900,00	1.529.000,00	1.000,00	1.000,00	1.000,00
3415	Auszahlungen für den Erwerb von Amts-, Betriebs- und Geschäftsausstattung	74.500,00	11.500,00	11.500,00	11.500,00	11.500,00
3416	Auszahlungen für den Erwerb von Kulturgütern					
3417	Auszahlungen für den Erwerb von Beteiligungen					
3418	Auszahlungen für den Erwerb von kofinanzierten Schutzbauten					
342	Auszahlungen aus der Gewährung von Darlehen sowie gewährten Vorschüssen	0,00	0,00	0,00	0,00	0,00
3421	Auszahlungen von Darlehen an Träger des öffentlichen Rechts					
3422	Auszahlungen von Darlehen an Beteiligungen					
3423	Auszahlungen von Darlehen an Unternehmen und Haushalte					
3425	Auszahlungen von Vorschüssen und Anzahlungen					
343	Auszahlungen aus Kapitaltransfers	0,00	0,00	0,00	0,00	0,00
3431	Kapitaltransferzahlungen an Träger des öffentlichen Rechts					
3432	Kapitaltransferzahlungen an Beteiligungen					
3433	Kapitaltransferzahlungen an Unternehmen (Finanzunternehmen)					
3434	Kapitaltransferzahlungen an Haushalte und Organisationen ohne Erwerbscharakter					
3435	Kapitaltransferzahlungen an das Ausland					
34	Summe Auszahlungen investive Gebarung	3.872.500,00	2.165.000,00	837.000,00	691.700,00	837.400,00
SA2	Saldo (2) Geldfluss aus der investiven Gebarung (33 – 34)	-3.227.600,00	-1.890.800,00	-499.200,00	-252.000,00	-352.000,00
SA3	Saldo (3) Nettofinanzierungssaldo (Saldo 1 + Saldo 2)	-2.016.400,00	-945.200,00	410.400,00	466.300,00	220.100,00
351	Einzahlungen aus der Aufnahme von Finanzschulden	2.994.600,00	1.700.400,00	372.400,00	172.400,00	102.400,00
3511	Einzahlungen aus empfangenen Darlehen von öffentlichen Körperschaften und Rechtsträgern					
3512	Einzahlungen aus empfangenen Darlehen von Beteiligungen					
3513	Einzahlungen aus empfangenen Darlehen von Unternehmen und privaten Haushalten					
3514	Einzahlungen aus Finanzschulden (Finanzunternehmen)	2.994.600,00	1.700.400,00	372.400,00	172.400,00	102.400,00
3515	Einzahlungen aus Aufnahmen von Leasingverbindlichkeiten					
353	Einzahlungen infolge eines Kapitaltausches bei derivativen Finanzinstrumenten mit Grundgeschäft	0,00	0,00	0,00	0,00	0,00

MVAG	Mittelverwendungs- und aufbringungsgruppen (1. und 2. Ebene)	VA 2025	Plan 2026	Plan 2027	Plan 2028	Plan 2029
3530	Einzahlungen infolge eines Kapitaltausches bei derivativen Finanzinstrumenten mit Grundgeschäft					
355	Einzahlungen aus dem Abgang von Finanzinstrumenten	0,00	0,00	0,00	0,00	0,00
3550	Einzahlungen aus dem Abgang von Finanzinstrumenten					
35	Summe Einzahlungen aus der Finanzierungstätigkeit	2.994.600,00	1.700.400,00	372.400,00	172.400,00	102.400,00
361	Auszahlungen aus der Tilgung von Finanzschulden	817.600,00	879.800,00	886.800,00	787.900,00	487.500,00
3611	Auszahlungen aus empfangenen Darlehen von öffentlichen Körperschaften und Rechtsträgern	60.100,00	39.600,00	9.100,00		
3612	Auszahlungen aus empfangenen Darlehen von Beteiligungen					
3613	Auszahlungen aus empfangenen Darlehen von Unternehmen und privaten Haushalten					
3614	Auszahlungen aus Finanzschulden	757.500,00	840.200,00	877.700,00	787.900,00	487.500,00
3615	Auszahlungen aus Rückzahlungen von Leasingverbindlichkeiten					
363	Auszahlungen infolge eines Kapitaltausches bei derivativen Finanzinstrumenten mit Grundgeschäft	0,00	0,00	0,00	0,00	0,00
3630	Auszahlungen infolge eines Kapitaltausches bei derivativen Finanzinstrumenten mit Grundgeschäft					
365	Auszahlungen für den Erwerb von Finanzinstrumenten	0,00	0,00	0,00	0,00	0,00
3650	Auszahlungen für den Erwerb von Finanzinstrumenten					
36	Summe Auszahlungen aus der Finanzierungstätigkeit	817.600,00	879.800,00	886.800,00	787.900,00	487.500,00
SA4	Saldo (4) Geldfluss aus der Finanzierungstätigkeit (35 – 36)	2.177.000,00	820.600,00	-514.400,00	-615.500,00	-385.100,00
SA5	Saldo (5) Geldfluss aus der voranschlagswirksamen Gebarung (Saldo 3 + Saldo 4)	160.600,00	-124.600,00	-104.000,00	-149.200,00	-165.000,00

MFP - Haushaltspotential (aufbauend auf der Ergebnisrechnung)

MVAG	Mittelverwendungs- und -aufbringungsgruppen	Mittelaufbringung	Mittelverwendung	Saldo
211	Erträge aus der operativen Verwaltungstätigkeit	5.267.700,00		
212	Erträge aus Transfers	1.652.600,00		
213	Finanzerträge	500,00		
Summe Erträge (SU 21)		6.920.800,00		
2117	Nicht finanzierungswirksame operative Erträge (Auflösung von Rückstellungen und Aktivierte Eigenleistungen)	-25.400,00		
2127	Nicht finanzierungswirksamer Transferertrag (Auflösung von Investitionszuschüssen)	-352.800,00		
2136	Sonstige nicht finanzierungswirksame Finanzerträge (Auflösung von RS Bewertung von Beteiligungen und aktiven Finanzinstrumenten)			
Nicht finanzwirksame Erträge		-378.200,00		
Finanzwirksame Erträge		6.542.600,00		
221	Personalaufwand		1.557.700,00	
222	Sachaufwand		2.581.200,00	
223	Transferaufwand		2.245.000,00	
224	Finanzaufwand		175.000,00	
Summe Aufwendungen (SU 22)			6.558.900,00	
2214	Nicht finanzierungswirksamer Personalaufwand (Dotierung RS für Abfertigungen, Jubiläum u. nicht konsumierte Urlaube)		-17.600,00	
2226	Nicht finanzierungswirksamer Sachaufwand (inkl. Abschreibungen, Dotierung von RS Prozess, ausstehende Rechnungen)		-1.209.900,00	
2237	Nicht finanzierungswirksamer Transferaufwand (Dotierungen von RS f. Pensionen)			
2245	Nicht finanzierungswirksamer Finanzaufwand (Wertberichtigungen zu Finanzinstrumenten, Aufwendungen aus der Bewertung von Beteiligungen)			
Nicht finanzwirksame Aufwendungen			-1.227.500,00	
Finanzwirksame Aufwendungen			5.331.400,00	
Finanzwirksames Ergebnis		6.542.600,00	5.331.400,00	1.211.200,00

MVAG	Mittelverwendungs- und -aufbringungsgruppen	Mittelaufbringung	Mittelverwendung	Saldo
332	Einzahlungen aus der Rückzahlung von Darlehen sowie gewährten Vorschüssen (ohne 332x mit Projektcode - Anzahlungen)			
1141	Vorräte (- Veränderung)			
1142	Gegebene Anzahlungen auf Vorräte (- Veränderung)			
1540	Passive Rechnungsabgrenzung			
	Einzahlungen der Kontengruppe 000-089, die keinem Projekt mit Projektcode 1 zugeordnet sind			
	Einzahlungen der Kontengruppe 30, die keinem Projekt mit Projektcode 1 zugeordnet sind	90.300,00		
	- Erträge der Kontogruppe 80 mit Projektcode 1			
2301	Entnahmen von Rücklagen endfälliger Darlehen (Kontengruppe 893)			
Jährliche wiederkehrende Einzahlungen		90.300,00		
36	Auszahlungen aus der Finanzierungstätigkeit (ohne Projektcode 1)		567.600,00	
2401	Zuweisung an Rücklagen endfälliger Darlehen (Kontengruppe 793)			
342	Auszahlungen aus der Gewährung von Darlehen sowie gewährten Vorschüssen (ohne 342x mit Projektcode - Anzahlungen)			
1141	Vorräte (+ Veränderung)			
1142	Gegebene Anzahlungen auf Vorräte (+ Veränderung)			
1170	Aktive Rechnungsabgrenzung			
	Auszahlungen (Investitionen) der Kontengruppe 000-083, die keinem Projekt mit Projektcode 1 zugeordnet sind		90.500,00	
Jährliche wiederkehrende Auszahlungen			658.100,00	
	Kontengruppe 871, KT der Ergebnisrechnung, mit Projektcode (BZ)	-451.000,00		
Summe Kapitaltransfers der Ergebnisrechnung		-451.000,00		
H1 Jährliches Haushaltspotential (Eigenmittel)		6.181.900,00	5.989.500,00	192.400,00
H4VJ Haushaltspotential Vorjahr (Endbestand HP-RL Vorjahr, Konto 935077 = AB)				0,00
H2 verfügbares Haushaltspotential (Eigenmittel)				192.400,00

MVAG	Mittelverwendungs- und -aufbringungsgruppen	Mittelaufbringung	Mittelverwendung	Saldo
Information 1 - Berechnung der tatsächlichen Liquidität				
im verfügbaren Haushaltspotential enthaltene Bedarfszuweisungen zur Liquiditätssteigerung aus Kontogruppe 871, KT der Ergebnisrechnung ohne Projektcode				
tatsächlicher Liquiditätsbedarf ohne Rücklagenauflösung (Abgang)		192.400,00		
2401	Zuweisungen an Haushaltsrücklagen (Kontengruppe 794)		100,00	
2401	Zuweisungen an Haushaltsrücklagen (Kontengruppe 795)			
Jährliche Aufwände für Rücklagen			100,00	
2301	Entnahmen von Haushaltsrücklagen (Kontengruppe 894)	62.600,00		
2301	Entnahmen von Haushaltsrücklagen (Kontengruppe 895)			
Jährliche RL-Erträge f. Investitionen (finanzw.)		62.600,00		
H3 verfügbares Haushaltspotential (Eigenmittel) nach finanzwirksamen Rücklagen		255.000,00	100,00	254.900,00
- Zuweisungen und Umbuchungen an investive Vorhaben			82.100,00	-82.100,00
+ Rückführungen und Umbuchungen von investiven Vorhaben				0,00
H4 kumuliertes Haushaltspotential (Eigenmittel) Endbestand		255.000,00	82.200,00	172.800,00

MVAG	Mittelverwendungs- und -aufbringungsgruppen	Mittelaufbringung	Mittelverwendung	Saldo
211	Erträge aus der operativen Verwaltungstätigkeit	5.237.500,00		
212	Erträge aus Transfers	1.497.900,00		
213	Finanzerträge	500,00		
Summe Erträge (SU 21)		6.735.900,00		
2117	Nicht finanzierungswirksame operative Erträge (Auflösung von Rückstellungen und Aktivierte Eigenleistungen)			
2127	Nicht finanzierungswirksamer Transferertrag (Auflösung von Investitionszuschüssen)	-352.800,00		
2136	Sonstige nicht finanzierungswirksame Finanzerträge (Auflösung von RS Bewertung von Beteiligungen und aktiven Finanzinstrumenten)			
Nicht finanzwirksame Erträge		-352.800,00		
Finanzwirksame Erträge		6.383.100,00		
221	Personalaufwand		1.568.900,00	
222	Sachaufwand		2.455.900,00	
223	Transferaufwand		2.381.900,00	
224	Finanzaufwand		181.000,00	
Summe Aufwendungen (SU 22)			6.587.700,00	
2214	Nicht finanzierungswirksamer Personalaufwand (Dotierung RS für Abfertigungen, Jubiläum u. nicht konsumierte Urlaube)		-17.600,00	
2226	Nicht finanzierungswirksamer Sachaufwand (inkl. Abschreibungen, Dotierung von RS Prozess, ausstehende Rechnungen)		-1.132.600,00	
2237	Nicht finanzierungswirksamer Transferaufwand (Dotierungen von RS f. Pensionen)			
2245	Nicht finanzierungswirksamer Finanzaufwand (Wertberichtigungen zu Finanzinstrumenten, Aufwendungen aus der Bewertung von Beteiligungen)			
Nicht finanzwirksame Aufwendungen			-1.150.200,00	
Finanzwirksame Aufwendungen			5.437.500,00	
Finanzwirksames Ergebnis		6.383.100,00	5.437.500,00	945.600,00

MVAG	Mittelverwendungs- und -aufbringungsgruppen	Mittelaufbringung	Mittelverwendung	Saldo
332	Einzahlungen aus der Rückzahlung von Darlehen sowie gewährten Vorschüssen (ohne 332x mit Projektcode - Anzahlungen)			
1141	Vorräte (- Veränderung)			
1142	Gegebene Anzahlungen auf Vorräte (- Veränderung)			
1540	Passive Rechnungsabgrenzung			
	Einzahlungen der Kontengruppe 000-089, die keinem Projekt mit Projektcode 1 zugeordnet sind			
	Einzahlungen der Kontengruppe 30, die keinem Projekt mit Projektcode 1 zugeordnet sind	64.200,00		
	- Erträge der Kontogruppe 80 mit Projektcode 1			
2301	Entnahmen von Rücklagen endfälliger Darlehen (Kontengruppe 893)			
Jährliche wiederkehrende Einzahlungen		64.200,00		
36	Auszahlungen aus der Finanzierungstätigkeit (ohne Projektcode 1)		582.800,00	
2401	Zuweisung an Rücklagen endfälliger Darlehen (Kontengruppe 793)			
342	Auszahlungen aus der Gewährung von Darlehen sowie gewährten Vorschüssen (ohne 342x mit Projektcode - Anzahlungen)			
1141	Vorräte (+ Veränderung)			
1142	Gegebene Anzahlungen auf Vorräte (+ Veränderung)			
1170	Aktive Rechnungsabgrenzung			
	Auszahlungen (Investitionen) der Kontengruppe 000-083, die keinem Projekt mit Projektcode 1 zugeordnet sind		27.500,00	
Jährliche wiederkehrende Auszahlungen			610.300,00	
	Kontengruppe 871, KT der Ergebnisrechnung, mit Projektcode (BZ)	-378.700,00		
Summe Kapitaltransfers der Ergebnisrechnung		-378.700,00		
H1 Jährliches Haushaltspotential (Eigenmittel)		6.068.600,00	6.047.800,00	20.800,00
H4VJ Haushaltspotential Vorjahr (Endbestand HP-RL Vorjahr, Konto 935077 = AB)				172.800,00
H2 verfügbares Haushaltspotential (Eigenmittel)				193.600,00

MVAG	Mittelverwendungs- und -aufbringungsgruppen	Mittelaufbringung	Mittelverwendung	Saldo
Information 1 - Berechnung der tatsächlichen Liquidität				
im verfügbaren Haushaltspotential enthaltene Bedarfszuweisungen zur Liquiditätssteigerung aus Kontogruppe 871, KT der Ergebnisrechnung ohne Projektcode				
tatsächlicher Liquiditätsbedarf ohne Rücklagenauflösung (Abgang)		0,00		
2401	Zuweisungen an Haushaltsrücklagen (Kontengruppe 794)			
2401	Zuweisungen an Haushaltsrücklagen (Kontengruppe 795)			
Jährliche Aufwände für Rücklagen			0,00	
2301	Entnahmen von Haushaltsrücklagen (Kontengruppe 894)			
2301	Entnahmen von Haushaltsrücklagen (Kontengruppe 895)			
Jährliche RL-Erträge f. Investitionen (finanzw.)		0,00		
H3 verfügbares Haushaltspotential (Eigenmittel) nach finanzwirksamen Rücklagen		193.600,00	0,00	193.600,00
	- Zuweisungen und Umbuchungen an investive Vorhaben		29.000,00	-29.000,00
	+ Rückführungen und Umbuchungen von investiven Vorhaben			0,00
H4 kumuliertes Haushaltspotential (Eigenmittel) Endbestand		193.600,00	29.000,00	164.600,00

MVAG	Mittelverwendungs- und -aufbringungsgruppen	Mittelaufbringung	Mittelverwendung	Saldo
211	Erträge aus der operativen Verwaltungstätigkeit	5.536.300,00		
212	Erträge aus Transfers	1.474.300,00		
213	Finanzerträge	500,00		
Summe Erträge (SU 21)		7.011.100,00		
2117	Nicht finanzierungswirksame operative Erträge (Auflösung von Rückstellungen und Aktivierte Eigenleistungen)			
2127	Nicht finanzierungswirksamer Transferertrag (Auflösung von Investitionszuschüssen)	-350.800,00		
2136	Sonstige nicht finanzierungswirksame Finanzerträge (Auflösung von RS Bewertung von Beteiligungen und aktiven Finanzinstrumenten)			
Nicht finanzwirksame Erträge		-350.800,00		
Finanzwirksame Erträge		6.660.300,00		
221	Personalaufwand		1.612.200,00	
222	Sachaufwand		2.616.700,00	
223	Transferaufwand		2.507.400,00	
224	Finanzaufwand		225.400,00	
Summe Aufwendungen (SU 22)			6.961.700,00	
2214	Nicht finanzierungswirksamer Personalaufwand (Dotierung RS für Abfertigungen, Jubiläum u. nicht konsumierte Urlaube)		-17.600,00	
2226	Nicht finanzierungswirksamer Sachaufwand (inkl. Abschreibungen, Dotierung von RS Prozess, ausstehende Rechnungen)		-1.193.400,00	
2237	Nicht finanzierungswirksamer Transferaufwand (Dotierungen von RS f. Pensionen)			
2245	Nicht finanzierungswirksamer Finanzaufwand (Wertberichtigungen zu Finanzinstrumenten, Aufwendungen aus der Bewertung von Beteiligungen)			
Nicht finanzwirksame Aufwendungen			-1.211.000,00	
Finanzwirksame Aufwendungen			5.750.700,00	
Finanzwirksames Ergebnis		6.660.300,00	5.750.700,00	909.600,00

MVAG	Mittelverwendungs- und -aufbringungsgruppen	Mittelaufbringung	Mittelverwendung	Saldo
332	Einzahlungen aus der Rückzahlung von Darlehen sowie gewährten Vorschüssen (ohne 332x mit Projektcode - Anzahlungen)			
1141	Vorräte (- Veränderung)			
1142	Gegebene Anzahlungen auf Vorräte (- Veränderung)			
1540	Passive Rechnungsabgrenzung			
	Einzahlungen der Kontengruppe 000-089, die keinem Projekt mit Projektcode 1 zugeordnet sind	68.000,00		
	Einzahlungen der Kontengruppe 30, die keinem Projekt mit Projektcode 1 zugeordnet sind	58.900,00		
	- Erträge der Kontogruppe 80 mit Projektcode 1			
2301	Entnahmen von Rücklagen endfälliger Darlehen (Kontengruppe 893)			
Jährliche wiederkehrende Einzahlungen		126.900,00		
36	Auszahlungen aus der Finanzierungstätigkeit (ohne Projektcode 1)		589.800,00	
2401	Zuweisung an Rücklagen endfälliger Darlehen (Kontengruppe 793)			
342	Auszahlungen aus der Gewährung von Darlehen sowie gewährten Vorschüssen (ohne 342x mit Projektcode - Anzahlungen)			
1141	Vorräte (+ Veränderung)			
1142	Gegebene Anzahlungen auf Vorräte (+ Veränderung)			
1170	Aktive Rechnungsabgrenzung			
	Auszahlungen (Investitionen) der Kontengruppe 000-083, die keinem Projekt mit Projektcode 1 zugeordnet sind		27.500,00	
Jährliche wiederkehrende Auszahlungen			617.300,00	
	Kontengruppe 871, KT der Ergebnisrechnung, mit Projektcode (BZ)	-378.700,00		
Summe Kapitaltransfers der Ergebnisrechnung		-378.700,00		
H1 Jährliches Haushaltspotential (Eigenmittel)		6.408.500,00	6.368.000,00	40.500,00
H4VJ Haushaltspotential Vorjahr (Endbestand HP-RL Vorjahr, Konto 935077 = AB)				164.600,00
H2 verfügbares Haushaltspotential (Eigenmittel)				205.100,00

MVAG	Mittelverwendungs- und -aufbringungsgruppen	Mittelaufbringung	Mittelverwendung	Saldo
Information 1 - Berechnung der tatsächlichen Liquidität				
im verfügbaren Haushaltspotential enthaltene Bedarfszuweisungen zur Liquiditätssteigerung aus Kontogruppe 871, KT der Ergebnisrechnung ohne Projektcode				
tatsächlicher Liquiditätsbedarf ohne Rücklagenauflösung (Abgang)		0,00		
2401	Zuweisungen an Haushaltsrücklagen (Kontengruppe 794)			
2401	Zuweisungen an Haushaltsrücklagen (Kontengruppe 795)			
Jährliche Aufwände für Rücklagen			0,00	
2301	Entnahmen von Haushaltsrücklagen (Kontengruppe 894)			
2301	Entnahmen von Haushaltsrücklagen (Kontengruppe 895)			
Jährliche RL-Erträge f. Investitionen (finanzw.)		0,00		
H3 verfügbares Haushaltspotential (Eigenmittel) nach finanzwirksamen Rücklagen		205.100,00	0,00	205.100,00
	- Zuweisungen und Umbuchungen an investive Vorhaben		29.000,00	-29.000,00
	+ Rückführungen und Umbuchungen von investiven Vorhaben			0,00
H4 kumuliertes Haushaltspotential (Eigenmittel) Endbestand		205.100,00	29.000,00	176.100,00

MVAG	Mittelverwendungs- und -aufbringungsgruppen	Mittelaufbringung	Mittelverwendung	Saldo
211	Erträge aus der operativen Verwaltungstätigkeit	5.558.500,00		
212	Erträge aus Transfers	1.463.300,00		
213	Finanzerträge	500,00		
Summe Erträge (SU 21)		7.022.300,00		
2117	Nicht finanzierungswirksame operative Erträge (Auflösung von Rückstellungen und Aktivierte Eigenleistungen)			
2127	Nicht finanzierungswirksamer Transferertrag (Auflösung von Investitionszuschüssen)	-343.000,00		
2136	Sonstige nicht finanzierungswirksame Finanzerträge (Auflösung von RS Bewertung von Beteiligungen und aktiven Finanzinstrumenten)			
Nicht finanzwirksame Erträge		-343.000,00		
Finanzwirksame Erträge		6.679.300,00		
221	Personalaufwand		1.656.700,00	
222	Sachaufwand		2.644.900,00	
223	Transferaufwand		2.641.400,00	
224	Finanzaufwand		210.700,00	
Summe Aufwendungen (SU 22)			7.153.700,00	
2214	Nicht finanzierungswirksamer Personalaufwand (Dotierung RS für Abfertigungen, Jubiläum u. nicht konsumierte Urlaube)		-17.600,00	
2226	Nicht finanzierungswirksamer Sachaufwand (inkl. Abschreibungen, Dotierung von RS Prozess, ausstehende Rechnungen)		-1.175.100,00	
2237	Nicht finanzierungswirksamer Transferaufwand (Dotierungen von RS f. Pensionen)			
2245	Nicht finanzierungswirksamer Finanzaufwand (Wertberichtigungen zu Finanzinstrumenten, Aufwendungen aus der Bewertung von Beteiligungen)			
Nicht finanzwirksame Aufwendungen			-1.192.700,00	
Finanzwirksame Aufwendungen			5.961.000,00	
Finanzwirksames Ergebnis		6.679.300,00	5.961.000,00	718.300,00

MVAG	Mittelverwendungs- und -aufbringungsgruppen	Mittelaufbringung	Mittelverwendung	Saldo
332	Einzahlungen aus der Rückzahlung von Darlehen sowie gewährten Vorschüssen (ohne 332x mit Projektcode - Anzahlungen)			
1141	Vorräte (- Veränderung)			
1142	Gegebene Anzahlungen auf Vorräte (- Veränderung)			
1540	Passive Rechnungsabgrenzung			
	Einzahlungen der Kontengruppe 000-089, die keinem Projekt mit Projektcode 1 zugeordnet sind	204.000,00		
	Einzahlungen der Kontengruppe 30, die keinem Projekt mit Projektcode 1 zugeordnet sind	55.000,00		
	- Erträge der Kontogruppe 80 mit Projektcode 1			
2301	Entnahmen von Rücklagen endfälliger Darlehen (Kontengruppe 893)			
Jährliche wiederkehrende Einzahlungen		259.000,00		
36	Auszahlungen aus der Finanzierungstätigkeit (ohne Projektcode 1)		537.900,00	
2401	Zuweisung an Rücklagen endfälliger Darlehen (Kontengruppe 793)			
342	Auszahlungen aus der Gewährung von Darlehen sowie gewährten Vorschüssen (ohne 342x mit Projektcode - Anzahlungen)			
1141	Vorräte (+ Veränderung)			
1142	Gegebene Anzahlungen auf Vorräte (+ Veränderung)			
1170	Aktive Rechnungsabgrenzung			
	Auszahlungen (Investitionen) der Kontengruppe 000-083, die keinem Projekt mit Projektcode 1 zugeordnet sind		27.500,00	
Jährliche wiederkehrende Auszahlungen			565.400,00	
	Kontengruppe 871, KT der Ergebnisrechnung, mit Projektcode (BZ)	-378.700,00		
Summe Kapitaltransfers der Ergebnisrechnung		-378.700,00		
H1 Jährliches Haushaltspotential (Eigenmittel)		6.559.600,00	6.526.400,00	33.200,00
H4VJ Haushaltspotential Vorjahr (Endbestand HP-RL Vorjahr, Konto 935077 = AB)				176.100,00
H2 verfügbares Haushaltspotential (Eigenmittel)				209.300,00

MVAG	Mittelverwendungs- und -aufbringungsgruppen	Mittelaufbringung	Mittelverwendung	Saldo
Information 1 - Berechnung der tatsächlichen Liquidität				
im verfügbaren Haushaltspotential enthaltene Bedarfszuweisungen zur Liquiditätssteigerung aus Kontogruppe 871, KT der Ergebnisrechnung ohne Projektcode				
tatsächlicher Liquiditätsbedarf ohne Rücklagenauflösung (Abgang)		0,00		
2401	Zuweisungen an Haushaltsrücklagen (Kontengruppe 794)			
2401	Zuweisungen an Haushaltsrücklagen (Kontengruppe 795)			
Jährliche Aufwände für Rücklagen			0,00	
2301	Entnahmen von Haushaltsrücklagen (Kontengruppe 894)			
2301	Entnahmen von Haushaltsrücklagen (Kontengruppe 895)			
Jährliche RL-Erträge f. Investitionen (finanzw.)		0,00		
H3 verfügbares Haushaltspotential (Eigenmittel) nach finanzwirksamen Rücklagen		209.300,00	0,00	209.300,00
	- Zuweisungen und Umbuchungen an investive Vorhaben		29.000,00	-29.000,00
	+ Rückführungen und Umbuchungen von investiven Vorhaben			0,00
H4 kumuliertes Haushaltspotential (Eigenmittel) Endbestand		209.300,00	29.000,00	180.300,00

MVAG	Mittelverwendungs- und -aufbringungsgruppen	Mittelaufbringung	Mittelverwendung	Saldo
211	Erträge aus der operativen Verwaltungstätigkeit	5.661.900,00		
212	Erträge aus Transfers	1.408.800,00		
213	Finanzerträge	500,00		
Summe Erträge (SU 21)		7.071.200,00		
2117	Nicht finanzierungswirksame operative Erträge (Auflösung von Rückstellungen und Aktivierte Eigenleistungen)			
2127	Nicht finanzierungswirksamer Transferertrag (Auflösung von Investitionszuschüssen)	-335.500,00		
2136	Sonstige nicht finanzierungswirksame Finanzerträge (Auflösung von RS Bewertung von Beteiligungen und aktiven Finanzinstrumenten)			
Nicht finanzwirksame Erträge		-335.500,00		
Finanzwirksame Erträge		6.735.700,00		
221	Personalaufwand		1.700.500,00	
222	Sachaufwand		2.648.100,00	
223	Transferaufwand		2.784.400,00	
224	Finanzaufwand		200.300,00	
Summe Aufwendungen (SU 22)			7.333.300,00	
2214	Nicht finanzierungswirksamer Personalaufwand (Dotierung RS für Abfertigungen, Jubiläum u. nicht konsumierte Urlaube)		-17.600,00	
2226	Nicht finanzierungswirksamer Sachaufwand (inkl. Abschreibungen, Dotierung von RS Prozess, ausstehende Rechnungen)		-1.152.100,00	
2237	Nicht finanzierungswirksamer Transferaufwand (Dotierungen von RS f. Pensionen)			
2245	Nicht finanzierungswirksamer Finanzaufwand (Wertberichtigungen zu Finanzinstrumenten, Aufwendungen aus der Bewertung von Beteiligungen)			
Nicht finanzwirksame Aufwendungen			-1.169.700,00	
Finanzwirksame Aufwendungen			6.163.600,00	
Finanzwirksames Ergebnis		6.735.700,00	6.163.600,00	572.100,00

MVAG	Mittelverwendungs- und -aufbringungsgruppen	Mittelaufbringung	Mittelverwendung	Saldo
332	Einzahlungen aus der Rückzahlung von Darlehen sowie gewährten Vorschüssen (ohne 332x mit Projektcode - Anzahlungen)			
1141	Vorräte (- Veränderung)			
1142	Gegebene Anzahlungen auf Vorräte (- Veränderung)			
1540	Passive Rechnungsabgrenzung			
	Einzahlungen der Kontengruppe 000-089, die keinem Projekt mit Projektcode 1 zugeordnet sind	272.000,00		
	Einzahlungen der Kontengruppe 30, die keinem Projekt mit Projektcode 1 zugeordnet sind	52.700,00		
	- Erträge der Kontogruppe 80 mit Projektcode 1			
2301	Entnahmen von Rücklagen endfälliger Darlehen (Kontengruppe 893)			
Jährliche wiederkehrende Einzahlungen		324.700,00		
36	Auszahlungen aus der Finanzierungstätigkeit (ohne Projektcode 1)		487.500,00	
2401	Zuweisung an Rücklagen endfälliger Darlehen (Kontengruppe 793)			
342	Auszahlungen aus der Gewährung von Darlehen sowie gewährten Vorschüssen (ohne 342x mit Projektcode - Anzahlungen)			
1141	Vorräte (+ Veränderung)			
1142	Gegebene Anzahlungen auf Vorräte (+ Veränderung)			
1170	Aktive Rechnungsabgrenzung			
	Auszahlungen (Investitionen) der Kontengruppe 000-083, die keinem Projekt mit Projektcode 1 zugeordnet sind		27.500,00	
Jährliche wiederkehrende Auszahlungen			515.000,00	
	Kontengruppe 871, KT der Ergebnisrechnung, mit Projektcode (BZ)	-358.700,00		
Summe Kapitaltransfers der Ergebnisrechnung		-358.700,00		
H1 Jährliches Haushaltspotential (Eigenmittel)		6.701.700,00	6.678.600,00	23.100,00
H4VJ Haushaltspotential Vorjahr (Endbestand HP-RL Vorjahr, Konto 935077 = AB)				180.300,00
H2 verfügbares Haushaltspotential (Eigenmittel)				203.400,00

MVAG	Mittelverwendungs- und -aufbringungsgruppen	Mittelaufbringung	Mittelverwendung	Saldo
Information 1 - Berechnung der tatsächlichen Liquidität				
im verfügbaren Haushaltspotential enthaltene Bedarfszuweisungen zur Liquiditätssteigerung aus Kontogruppe 871, KT der Ergebnisrechnung ohne Projektcode				
tatsächlicher Liquiditätsbedarf ohne Rücklagenauflösung (Abgang)		0,00		
2401	Zuweisungen an Haushaltsrücklagen (Kontengruppe 794)			
2401	Zuweisungen an Haushaltsrücklagen (Kontengruppe 795)			
Jährliche Aufwände für Rücklagen			0,00	
2301	Entnahmen von Haushaltsrücklagen (Kontengruppe 894)			
2301	Entnahmen von Haushaltsrücklagen (Kontengruppe 895)			
Jährliche RL-Erträge f. Investitionen (finanzw.)		0,00		
H3 verfügbares Haushaltspotential (Eigenmittel) nach finanzwirksamen Rücklagen		203.400,00	0,00	203.400,00
	- Zuweisungen und Umbuchungen an investive Vorhaben		29.000,00	-29.000,00
	+ Rückführungen und Umbuchungen von investiven Vorhaben			0,00
H4 kumuliertes Haushaltspotential (Eigenmittel) Endbestand		203.400,00	29.000,00	174.400,00

MFP - Schuldenentwicklung

Bezeichnung	VA 2025	Plan 2026	Plan 2027	Plan 2028	Plan 2029
Gesamte Schulden					
Buchwert 01.01.	4.686.900	6.863.900	7.684.300	7.169.900	6.554.400
Zugang	2.994.600	1.700.400	372.400	172.400	102.400
Tilgung	817.600	879.800	886.800	787.900	487.500
Buchwert 31.12.	6.863.900	7.684.500	7.169.900	6.554.400	6.169.300
Zinsen	172.900	178.900	223.300	208.600	198.200
Ersätze	56.000	67.900	55.900	52.300	40.000
Gesamt-Schuldendienst	990.500	1.058.700	1.110.100	996.500	685.700
nicht Maastricht-relevante Schulden					
Buchwert 01.01.	3.915.800	4.242.000	5.483.600	5.375.700	5.083.200
Zugang	729.300	1.630.400	302.400	102.400	102.400
Tilgung	403.100	388.800	410.300	394.900	363.200
Buchwert 31.12.	4.242.000	5.483.600	5.375.700	5.083.200	4.822.400
Zinsen	104.900	102.000	158.100	152.900	149.000
Ersätze					
Gesamt-Schuldendienst	508.000	490.800	568.400	547.800	512.200
Maastricht-relevante Schulden					
Buchwert 01.01.	771.100	2.621.900	2.200.700	1.794.200	1.471.200
Zugang	2.265.300	70.000	70.000	70.000	
Tilgung	414.500	491.000	476.500	393.000	124.300
Buchwert 31.12.	2.621.900	2.200.900	1.794.200	1.471.200	1.346.900
Zinsen	68.000	76.900	65.200	55.700	49.200
Ersätze	56.000	67.900	55.900	52.300	40.000
Gesamt-Schuldendienst	482.500	567.900	541.700	448.700	173.500

Seite	Inhalt
3	Vorbericht
17	Ergebnishaushalt Gesamt 1. Ebene (Anlage 1a) - interne Vergütungen enthalten
21	Finanzierungshaushalt Gesamt 1. Ebene (Anlage 1b) - interne Vergütungen enthalten
25	Ergebnishaushalt Gesamt 1. und 2. Ebene (Anlage 1a) - interne Vergütungen enthalten
29	Finanzierungshaushalt Gesamt 1. und 2. Ebene (Anlage 1b) - interne Vergütungen enthalten
35	Ergebnishaushalt Bereichsbudget 1. und 2. Ebene (Anlage 1a)
57	Finanzierungshaushalt Bereichsbudget 1. und 2. Ebene (Anlage 1b)
99	Ergebnis- und Finanzierungsvoranschlag Detailnachweis
179	Haushaltspotential (aufbauend auf der Ergebnisrechnung)
185	Nachweis der Investitionstätigkeit
203	Dienstpostenplan
209	Personaldaten iSd ÖStp (Anlage 4)
215	Querschnitt (Anlage 5b)
219	Nachweis über Transferzahlungen (Anlage 6a)
223	Nachweis über Haushaltsrücklagen und Zahlungsmittelreserven (Anlage 6b)
227	Einzelnachweis über Finanzschulden und Schuldendienst (Anlage 6c)
237	Nachweis über haushaltsinterne Vergütungen (Anlage 6f)
241	Leasingspiegel (Anlage 6i)
245	Rückstellungsspiegel (Anlage 6q)
249	Nachweis Vermögen mit abgeänderter Nutzungsdauer
253	MFP - Ergebnishaushalt Gesamt 1. Ebene - interne Vergütungen enthalten
257	MFP - Finanzierungshaushalt Gesamt 1. Ebene - interne Vergütungen enthalten
261	MFP - Ergebnishaushalt Gesamt 1. und 2. Ebene - interne Vergütungen enthalten
265	MFP - Finanzierungshaushalt Gesamt 1. und 2. Ebene - interne Vergütungen enthalten
271	MFP - Haushaltspotential (aufbauend auf der Ergebnisrechnung)
289	MFP - Schuldenentwicklung