



Marktgemeinde Neuhofen an der Ybbs  
**Rechnungsabschluss 2023**



Vorbericht

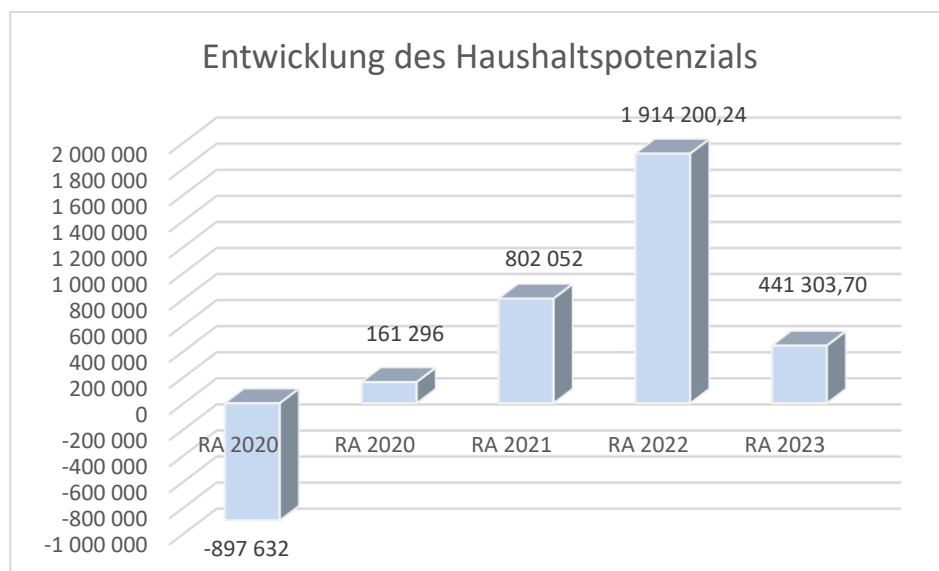


# Vorbericht

## zum Rechnungsabschluss 2023

### gemäß § 3 der NÖ Gemeindehaushaltsverordnung (NÖ GHVO)

#### Entwicklung des Haushaltspotenzials



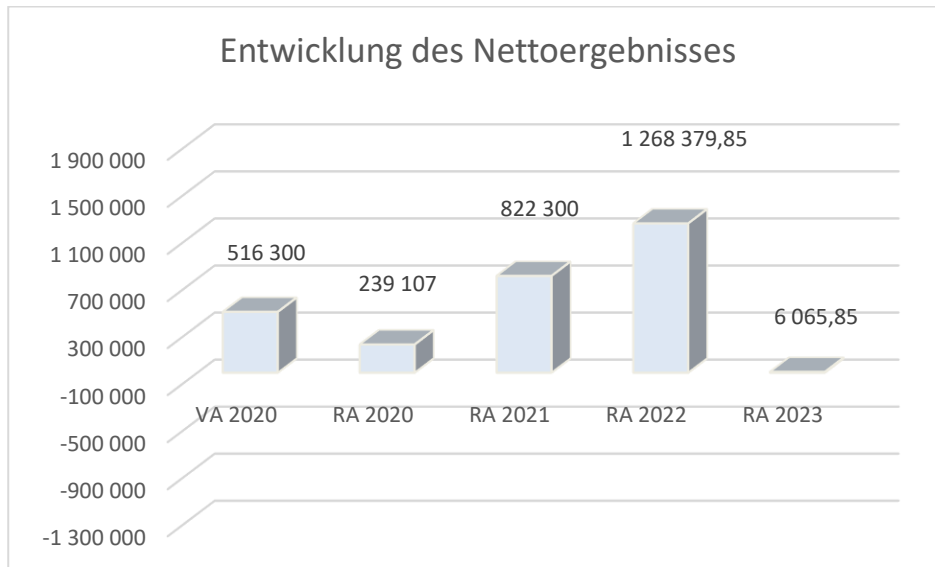
**Erläuterung:** Das Haushaltspotential hat seine Grundlage in § 67 Z. 11 der NÖ Gemeindeordnung 1973 (NÖ GO 1973) und wurde erstmals im Voranschlag 2020 ausgewiesen. Die Angaben zu den Vorjahren entfallen daher.

**Haushaltspotential:** Differenz der wiederkehrenden Mittelaufbringungen abzüglich der wiederkehrenden Mittelverwendungen unter Berücksichtigung der entsprechenden Forderungen und Verbindlichkeiten.

Das Haushaltspotenzial ist eine wichtige Kenngröße und gibt die aktuelle Leistungsfähigkeit der Gemeinde wieder. Das schafft Vergleichbarkeit mit der bisherigen Rechtslage, aus der Überschüsse und Abgänge abzuleiten waren und dient der Transparenz.

Wenn das Haushaltspotenzial innerhalb des Zeitraumes des mittelfristigen Finanzplanes laufend negativ ist, ist ein Haushaltskonsolidierungskonzept zu erstellen (§ 72b Abs. 1 Z. 2 NÖ GO 1973).

## Entwicklung des Nettoergebnisses



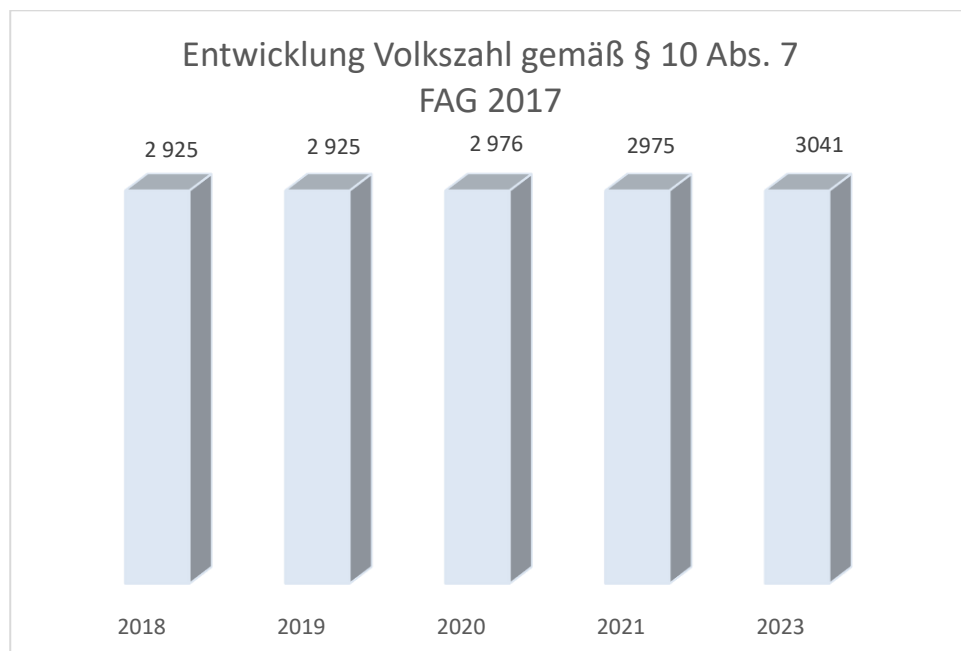
### Erläuterung:

Beim Nettoergebnis handelt es sich um das Ergebnis des Ergebnishaushaltes und wird erstmals für das Haushaltsjahr 2020 ausgewiesen. Die Angaben zu den Vorjahren entfallen daher.

Ein positives Nettoergebnis bedeutet, dass die Erträge ausreichend sind, um die Aufwendungen für die kommunalen Leistungen (inklusive des Werteverzehrs des Anlagevermögens in Form der Abschreibungen) abzudecken.

Ein negatives Nettoergebnis heißt, dass dies nicht zur Gänze (in der Höhe des negativen Wertes) möglich ist.

## Entwicklung der Volkszahl gemäß § 10 Abs. 7 FAG 2017, BGBl. I Nr. 116/2016 in der Fassung BGBl. I Nr. 106/2018



### Erläuterung:

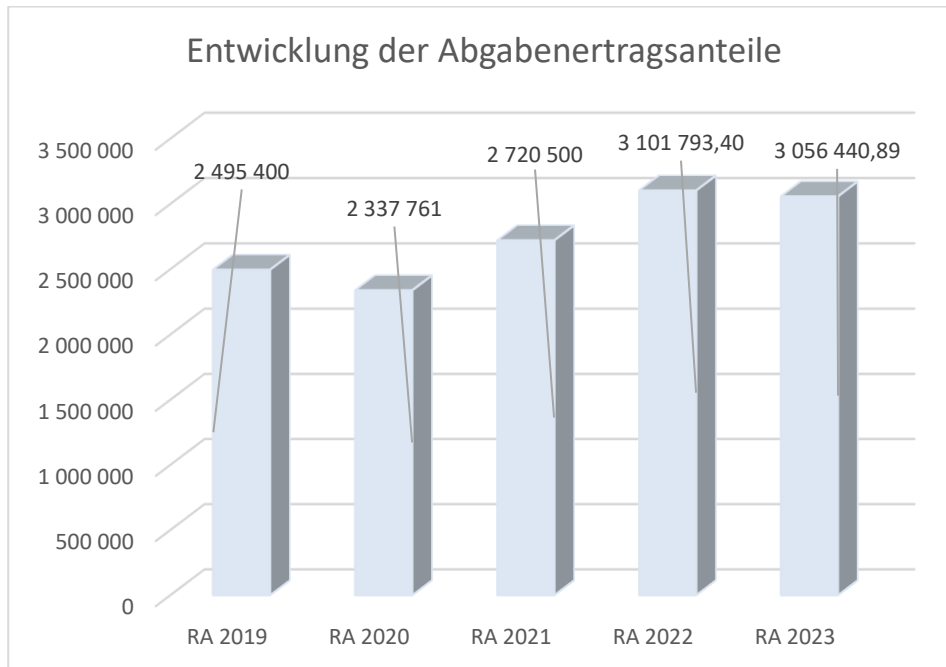
Die Volkszahl gemäß § 10 Abs. 7 FAG 2017 wird jährlich von der Bundesanstalt Statistik Austria zum Stichtag 31. Oktober festgestellt und wirkt mit dem Beginn des übernächsten Kalenderjahres. Sie dient für die Berechnung der Abgabenertragsanteile und darf nicht automatisch mit der Volkszahl für die Berechnung der Gemeinderatsmandate verwechselt werden.

Eine Erhöhung bzw. Verminderung der Volkszahl (jährlich) ist ein wesentlicher Indikator für die Berechnung der Abgabenertragsanteile.

### Beispielsweise Begründung durch die Gemeinde:

Die Gemeinde verzeichnet seit Jahren einen beständigen Zuzug von Bürgern. Dies ist insbesondere die Aufschließung von Bauplätzen in der Katastralgemeinde „Übungsfeld“ zurückzuführen.

## Entwicklung der Abgabenertragsanteile



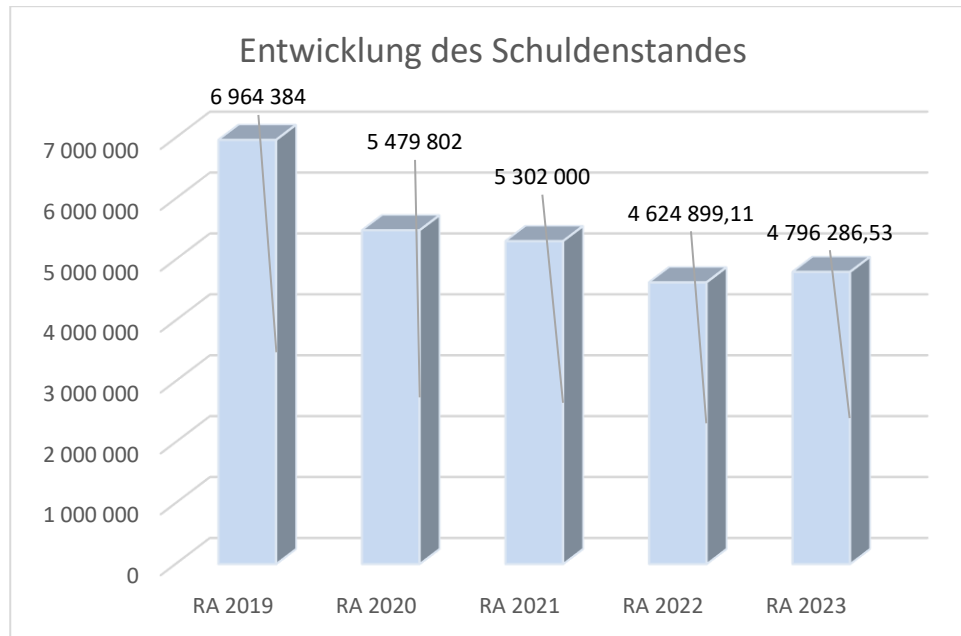
### Erläuterung:

Die Gebietskörperschaften (Bund, Länder und Gemeinden) erhalten auf Basis des aktuellen Finanzausgleichs aus den gemeinschaftlichen Bundesabgaben (z.B. Umsatzsteuer, Körperschaftssteuer, Lohnsteuer, Versicherungssteuer, Mineralölsteuer, Normverbrauchsabgabe, Tabaksteuer udgl.) entsprechende Anteile. Im Bereich der Gemeinden spielen dabei die Volkszahl und der abgestufte Bevölkerungsschlüssel eine besondere Rolle. Die sogenannten „Abgabenertragsanteile“ bilden in den meisten Gemeinden die wichtigste Einnahmequelle.

Ein Steigen der Abgabenertragsanteile weist auch auf eine Erhöhung der Volkszahl hin.



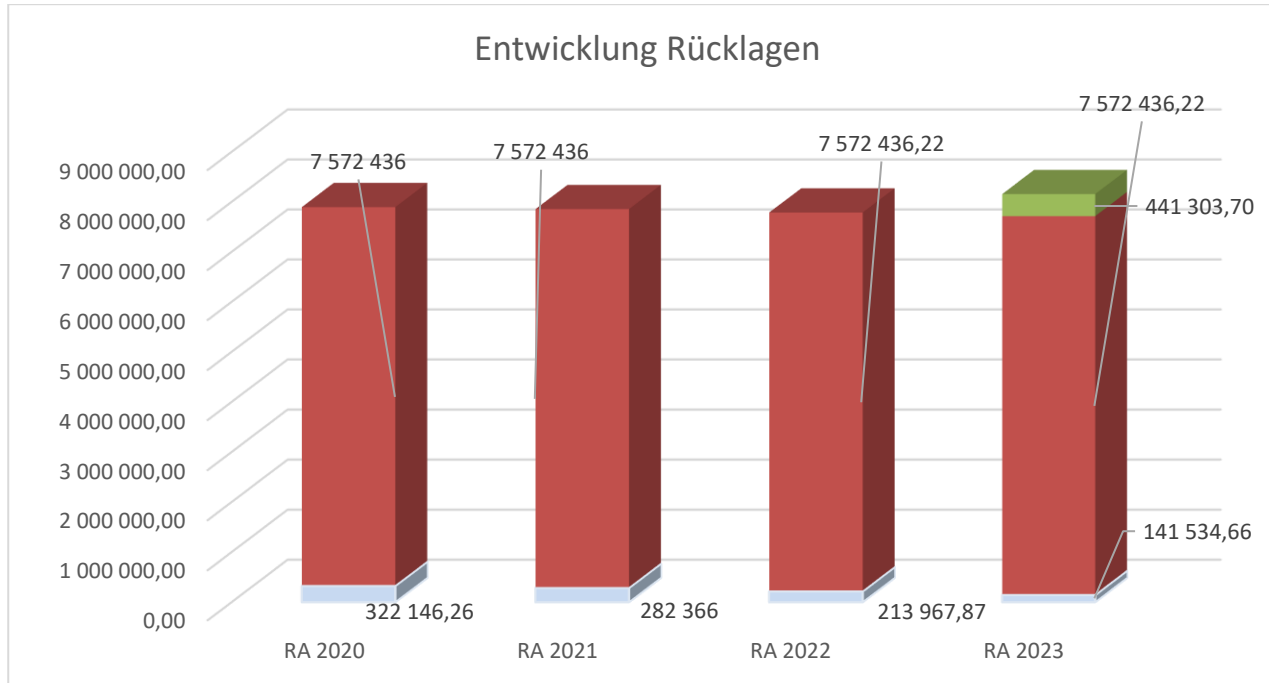
## Entwicklung des Schuldenstandes



### Erläuterung:

Die Entwicklung des Schuldenstandes zeigt auf, inwieweit der Schuldenstand über die Jahre erhöht oder reduziert wird.

## Entwicklung der Rücklagen mit und ohne Zahlungsmittelreserve



### Erläuterung:

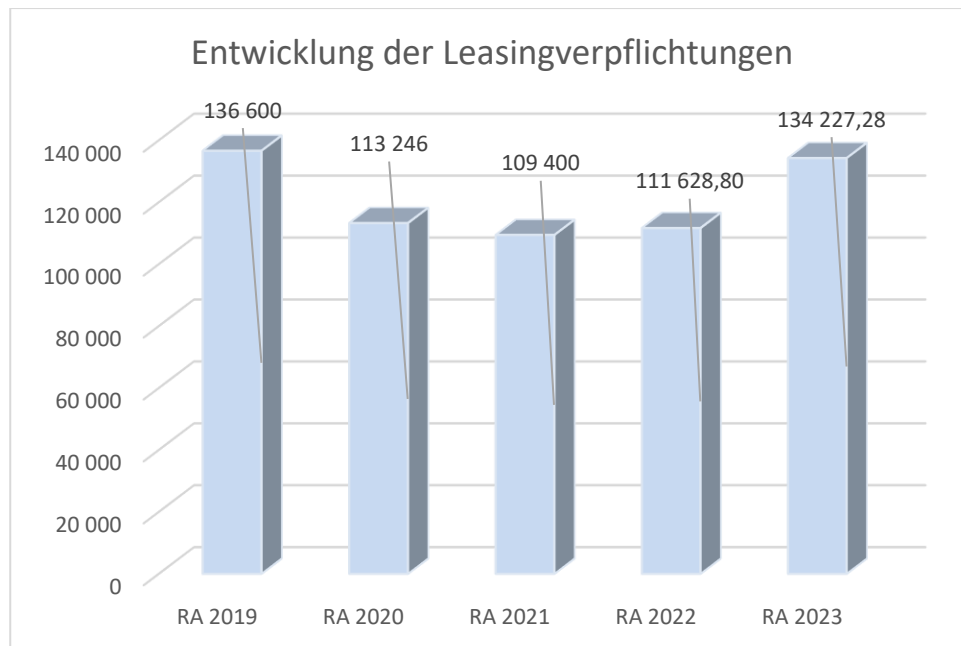
Die Entwicklung der Rücklagen zeigt an, inwieweit Rücklagen vorhanden sind und ob Rücklagen aufgebaut bzw. aufgebraucht werden.

Grauer Balken Rücklagen mit Zahlungsmittelreserve (RA 2023: 141.534,66)

Roter Balken Rücklagen ohne Zahlungsmittelreserve. (RA 2023: 7.572.436,22 = Rücklage 50% des Eröffnungsbilanz Saldos)

Grüner Balken Haushaltspotential-Rücklage. (RA 2023: 441.303,70)

## Entwicklung der Leasingverpflichtungen

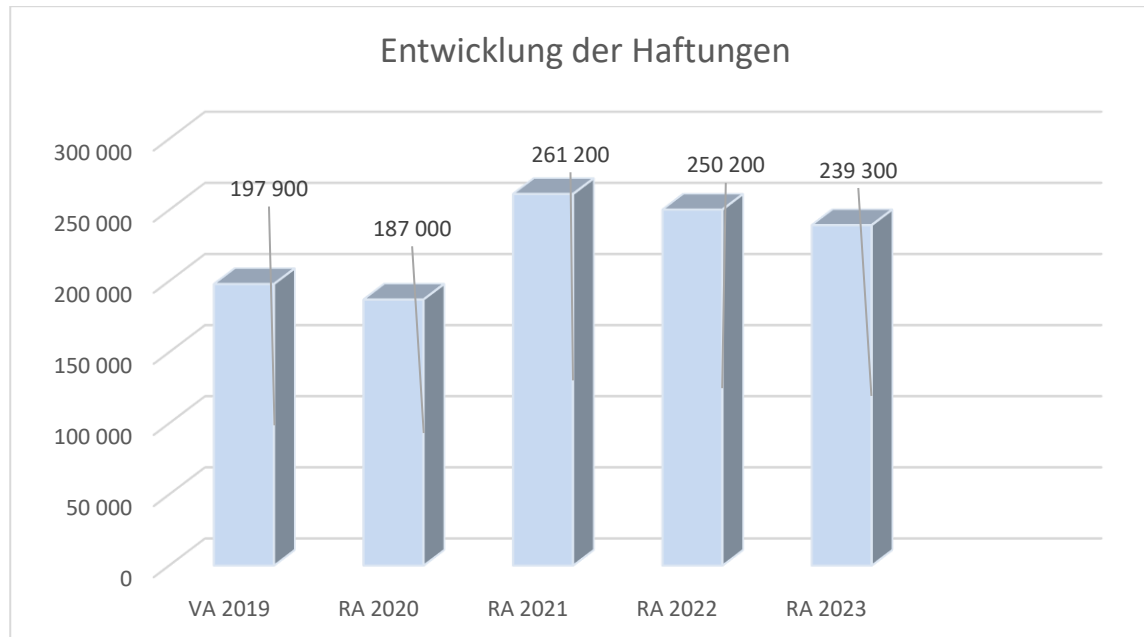


### Erläuterung:

Bei den Leasingverpflichtungen handelt es sich nicht um Finanzschulden (z.B. Darlehen), sondern um Verwaltungsschulden. Unabhängig davon stellen Leasingverbindlichkeiten Leistungsverpflichtungen für die Gemeinden dar und sind daher bei einer allfälligen Finanzlagenberechnung entsprechend zu berücksichtigen.

Die Leasingverpflichtungen sind mit Beginn des Jahres 2020 in einer eigenen Anlage gemäß VRV 2015 festzuhalten.

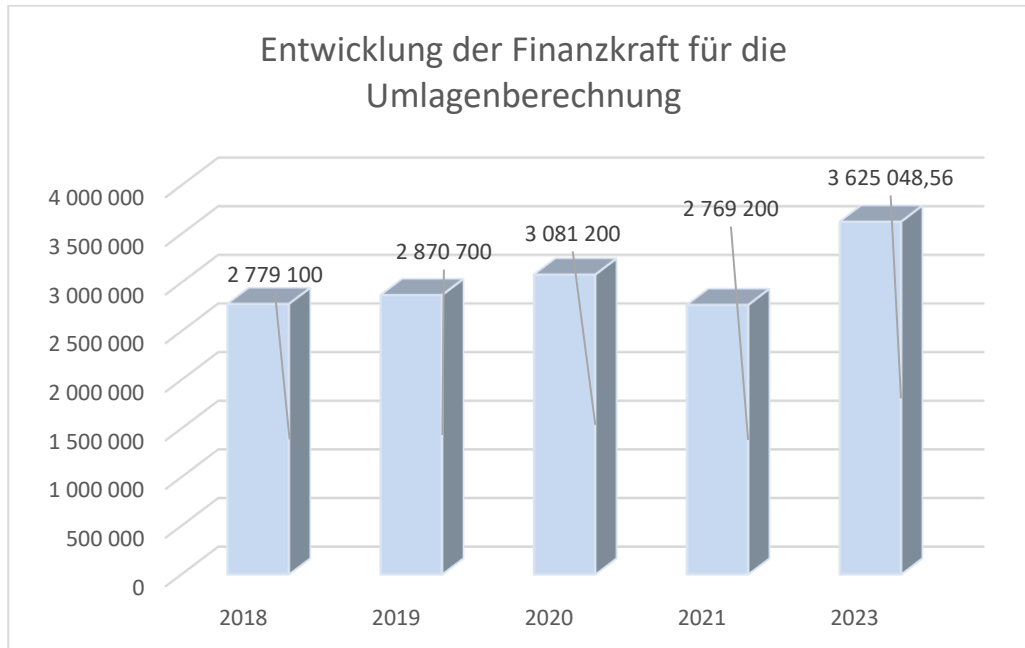
## Entwicklung der Haftungen



### Erläuterung:

Eine Gemeinde darf Bürgschaften und sonstige Haftungen nur übernehmen, wenn hierfür ein besonderes Interesse der Gemeinde gegeben ist, der Schuldner nachweist, dass eine ordnungsgemäße Verzinsung und Tilgung gesichert ist, die Haftungen befristet sind, der Betrag, für den haftet wird, ziffernmäßig bestimmt ist und die Gemeinde den daraus folgenden Zahlungsverpflichtungen nachkommen kann (vgl. § 78 Abs. 1 NÖ Gemeindeordnung 1973).

## Entwicklung der Finanzkraft für die Umlagenberechnung



### Erläuterung:

Die Finanzkraft einer Gemeinde wird aus den

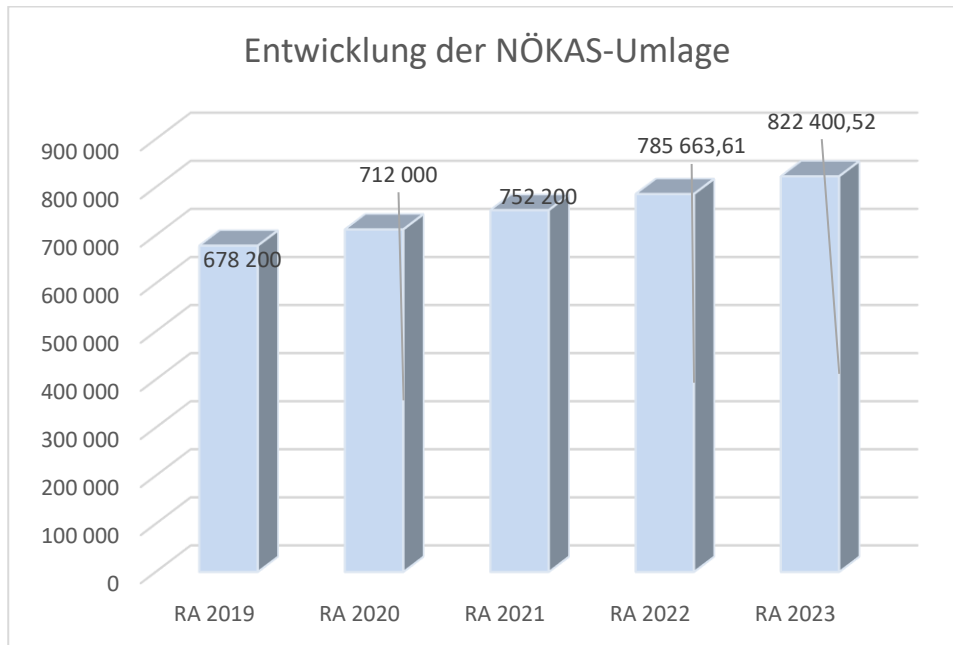
- Erträgen der ausschließlichen Gemeindeabgaben ohne die Gebühren für die Benützung von Gemeindeeinrichtungen und -anlagen und ohne die Interessentenbeiträge von Grundstückseigentümern und Anrainern und
- Ertragsanteilen an den gemeinschaftlichen Bundesabgaben ohne Spielbankenabgabe

ermittelt.

Basis für die Ermittlung der Finanzkraft sind die tatsächlichen Beträge aufgrund der Rechnungsabschlüsse.

Die Darstellung der Entwicklung der Finanzkraft für die Umlagenberechnung hat insbesondere auf die Beitragsleistung der Gemeinden zum NÖ Krankenanstaltensprengel (NÖKAS) und zur Sozialumlage Auswirkungen. Eine Erhöhung oder Reduktion/Verminderung der Finanzkraft wirkt sich unmittelbar auf die Beitragsleistung aus.

## Entwicklung der NÖKAS-Umlage



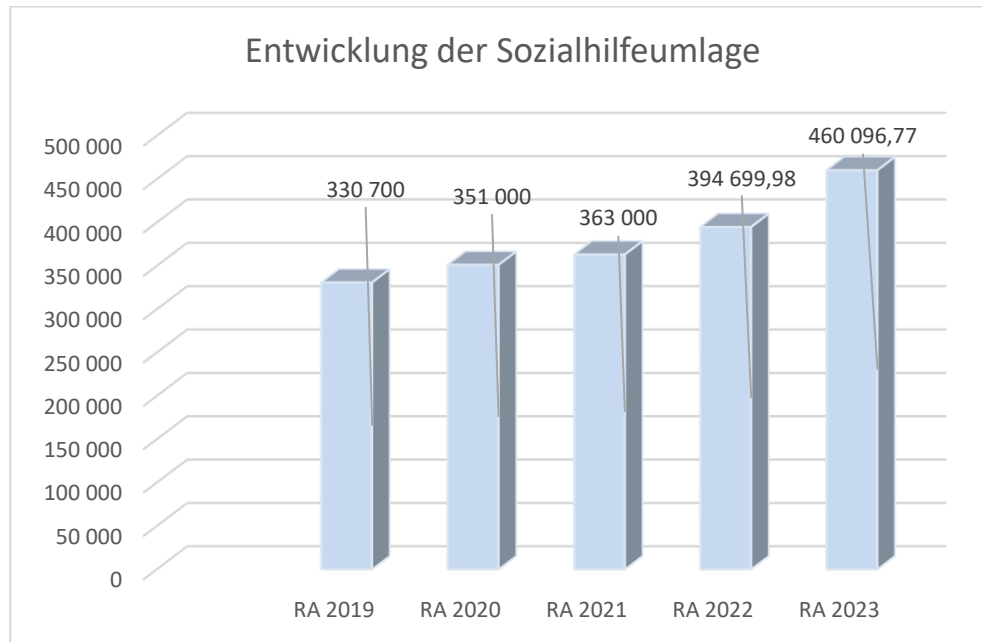
### Erläuterung:

Das Landesgebiet ist Beitragsbezirk und Krankenanstaltensprengel für alle öffentlichen Krankenanstalten in Niederösterreich. Beitragsbezirk und Krankenanstaltensprengel sind ein Gemeindeverband. Dem Gemeindeverband gehören alle Gemeinden Niederösterreichs an. Der Gemeindeverband ist juristische Person, er hat seinen Sitz am Sitz der Landesregierung und trägt die Bezeichnung "NÖ Krankenanstaltensprengel" (§ 61 Abs. 1 NÖ Krankenanstaltengesetz - NÖ KAG).

Die Gemeinden haben an den NÖ Krankenanstaltensprengel monatliche Beiträge zu leisten. Berechnungsgrundlage bilden dabei die Volkszahl und die Finanzkraft der Gemeinden. Steigerungen bei der Volkszahl und bei der Finanzkraft führen daher zu höheren Beitragsleistungen bei den Gemeinden.

Diese monatlichen Beiträge werden von den der Gemeinde gebührenden monatlichen Vorschüssen auf die Ertragsanteile an den gemeinschaftlichen Bundesabgaben einbehalten.

## Entwicklung der Sozialhilfeumlage



### Erläuterung:

Die Gemeinden haben jährlich einen Beitrag zu den vom Land zu tragenden Kosten der Sozialhilfe, die nicht durch Kostenbeitrags- und Ersatzleistungen oder durch sonstige für Zwecke der Sozialhilfe bestimmte Zuschüsse gedeckt sind, in der Höhe von 50 % an das Land zu entrichten (§ 44 NÖ Sozialhilfe-Ausführungsgesetz – NÖ SAG).

Die Leistungen für die Sozialhilfe-Umlage werden von der Landesregierung auf die einzelnen Gemeinden nach ihrer Finanzkraft (Finanzkraft für die Umlagenberechnung) aufgeteilt.

Diese monatlichen Beiträge werden von den der Gemeinde gebührenden monatlichen Vorschüssen auf die Ertragsanteile an den gemeinschaftlichen Bundesabgaben einbehalten.





Nachweis der liquiden Mittel (Kassenbestand)



ZW	Code	Konto	Bezeichnung	IBAN	Stand 31.12.2022	Einzahlungen 2023	Auszahlungen 2023	Stand 31.12.2023	Auszug Nr.	Datum
7	1151	200007	Barkasse Buchhaltung		0,00	657,45	648,15	9,30		
10	1151	200010	Barkasse Sekretariat 1		0,60	144,70	145,30	0,00		
11	1151	200011	Barkasse Meldeamt		22,89	3.168,50	3.140,00	51,39		
6	1151	200006	Barkasse Sekretariat 2		0,00	2.303,41	2.290,00	13,41		
12	1151	200012	Barkasse Bürgerservice		160,20	3.346,70	3.456,00	50,90		
<b>Bar</b>					<b>183,69</b>	<b>9.620,76</b>	<b>9.679,45</b>	<b>125,00</b>		
4	1151	210004	Raiffeisenbank Ybbstal	AT30 3290 6000 0020 0071	2.771.990,81	8.381.831,05	9.343.134,95	1.810.686,91	249	29.12.2023
13	1151	210005	Raiba Ybbstal Festgeldkonto 2%	AT34 3290 6150 0020 0071	0,00	1.010.082,19	1.010.082,19	0,00		
14	1151	210006	Raiba Ybbstal Topzinskonto 0,5%	AT58 3290 6080 0020 0071	0,00	1.003.322,26	1.003.322,26	0,00		
15	1151	210007	Raiba Ybbstal Festgeldkonto 2, 5%	AT78 3290 6151 0020 0071	0,00	1.000.000,00	0,00	1.000.000,00		
<b>Bankkonto</b>					<b>2.771.990,81</b>	<b>11.395.235,50</b>	<b>11.356.539,40</b>	<b>2.810.686,91</b>		
3	1151	210300	Sparbuch Kautio		6.517,24	10,49	0,00	6.527,73		
<b>Sparbuch</b>					<b>6.517,24</b>	<b>10,49</b>	<b>0,00</b>	<b>6.527,73</b>		
2	1151	906000	Verrechnung		0,00	5.331.377,58	5.331.377,58	0,00		
<b>Verrechnung</b>					<b>0,00</b>	<b>5.331.377,58</b>	<b>5.331.377,58</b>	<b>0,00</b>		
5	1152	294000	Rücklage Pension		213.967,87	201,06	72.634,27	141.534,66		
<b>Zahlungsmittelreserve</b>					<b>213.967,87</b>	<b>201,06</b>	<b>72.634,27</b>	<b>141.534,66</b>		
<b>Gesamtsumme</b>					<b>2.992.659,61</b>	<b>16.736.445,39</b>	<b>16.770.230,70</b>	<b>2.958.874,30</b>		

		Stand 31.12.2022	Stand 31.12.2023	Veränderung
1151	Kassa, Bankguthaben, Schecks	2.778.691,74	2.817.339,64	38.647,90
1152	Zahlungsmittelreserven	213.967,87	141.534,66	-72.433,21
	Zahlungsmittelreserven für zweckgebundene Haushaltsrücklagen	213.967,87	141.534,66	-72.433,21
	294000 Rücklage Pension	213.967,87	141.534,66	-72.433,21
B.III	<b>Gesamtsumme liquide Mittel</b>	<b>2.992.659,61</b>	<b>2.958.874,30</b>	<b>-33.785,31</b>

# Rechnungsabschluss 2023

Marktgemeinde Neuhofen an der Ybbs

# Nachweis der liquiden Mittel (Kassenbestand)

ZW	Code	Konto	Bezeichnung	IBAN	Stand 31.12.2022	Einzahlungen 2023	Auszahlungen 2023	Stand 31.12.2023	Auszug Nr.	Datum
----	------	-------	-------------	------	---------------------	----------------------	----------------------	---------------------	------------	-------

Der vorliegende Rechnungsabschluss enthält alle im Rechnungszeitraum erfolgten Gebarungen. Er stimmt mit den Belegen und Aufzeichnungen in den Rechnungsbüchern überein. Die ausgewiesenen buchmäßigen Bestände stimmen mit den tatsächlich vorhandenen Bargeldbeständen und Bankbeständen überein.

Die Bürgermeisterin

Kassenverwalterin

\_\_\_\_\_  
Maria Kogler

\_\_\_\_\_  
Andrea Doersieb

Der vorliegende Rechnungsabschluss wurde vom Prüfungsausschuss überprüft. Er ist sachlich und rechnerisch richtig.

Prüfungsausschussobmann

Mitglieder Prüfungsausschuss

\_\_\_\_\_  
Johann Wagner

\_\_\_\_\_

Ergebnishaushalt Gesamt 1. Ebene (Anlage 1a)  
- interne Vergütungen enthalten



MVAG	Mittelverwendungs- und aufbringungsgruppen (1. Ebene)	RA 2023	VA 2023	RA - VA
211	Erträge aus der operativen Verwaltungstätigkeit	7.053.392,52	6.158.800,00	894.592,52
212	Erträge aus Transfers	1.406.310,85	1.197.400,00	208.910,85
213	Finanzerträge	13.715,16	100,00	13.615,16
<b>21</b>	<b>Summe Erträge</b>	<b>8.473.418,53</b>	<b>7.356.300,00</b>	<b>1.117.118,53</b>
221	Personalaufwand	1.540.530,31	1.610.900,00	-70.369,69
222	Sachaufwand (ohne Transferaufwand)	4.629.819,60	3.519.800,00	1.110.019,60
223	Transferaufwand (laufende Transfers und Kapitaltransfers)	1.839.026,73	1.780.300,00	58.726,73
224	Finanzaufwand	89.105,55	90.300,00	-1.194,45
<b>22</b>	<b>Summe Aufwendungen</b>	<b>8.098.482,19</b>	<b>7.001.300,00</b>	<b>1.097.182,19</b>
<b>SA0</b>	<b>Saldo (0) Nettoergebnis (21 - 22)</b>	<b>374.936,34</b>	<b>355.000,00</b>	<b>19.936,34</b>
		0,00	0,00	0,00
230	Entnahmen von Haushaltsrücklagen	72.584,00	72.000,00	584,00
240	Zuweisung an Haushaltsrücklagen	441.454,49	100,00	441.354,49
<b>23</b>	<b>Summe Haushaltsrücklagen</b>	<b>-368.870,49</b>	<b>71.900,00</b>	<b>-440.770,49</b>
<b>SA00</b>	<b>Nettoergebnis nach Zuweisung und Entnahmen von Haushaltsrücklagen (Saldo 0 +/- SU23)</b>	<b>6.065,85</b>	<b>426.900,00</b>	<b>-420.834,15</b>





Ergebnishaushalt Gesamt 1. und 2. Ebene (Anlage 1a)  
- interne Vergütungen enthalten



MVAG	Mittelverwendungs- und aufbringungsgruppen (1. und 2. Ebene)	RA 2023	VA 2023	RA - VA
<b>211</b>	<b>Erträge aus der operativen Verwaltungstätigkeit</b>	<b>7.053.392,52</b>	<b>6.158.800,00</b>	<b>894.592,52</b>
2111	Erträge aus eigenen Abgaben	733.679,38	876.000,00	-142.320,62
2112	Erträge aus Ertragsanteilen	3.056.440,89	3.069.000,00	-12.559,11
2113	Erträge aus Gebühren	618.635,90	590.900,00	27.735,90
2114	Erträge aus Leistungen	336.142,57	291.400,00	44.742,57
2115	Erträge aus Besitz und wirtschaftlicher Tätigkeit	117.632,72	101.600,00	16.032,72
2116	Erträge aus Veräußerung und sonstige Erträge	1.935.904,68	1.040.800,00	895.104,68
2117	Nicht finanzierungswirksame operative Erträge	254.956,38	189.100,00	65.856,38
<b>212</b>	<b>Erträge aus Transfers</b>	<b>1.406.310,85</b>	<b>1.197.400,00</b>	<b>208.910,85</b>
2121	Transferertrag von Trägern des öffentlichen Rechts	1.068.795,98	901.500,00	167.295,98
2122	Transferertrag von Beteiligungen	0,00	0,00	0,00
2123	Transferertrag von Unternehmen (mit Finanzunternehmen)	0,00	0,00	0,00
2124	Transferertrag von Haushalten und Organisationen ohne Erwerbscharakter	50,00	1.500,00	-1.450,00
2125	Transferertrag vom Ausland	0,00	0,00	0,00
2126	Investitions- und Tilgungszuschüsse zwischen Unternehmungen und Betrieben der Gebietskörperschaft und der Gebietskörperschaft	0,00	0,00	0,00
2127	Nicht finanzierungswirksamer Transferertrag	337.464,87	294.400,00	43.064,87
<b>213</b>	<b>Finanzerträge</b>	<b>13.715,16</b>	<b>100,00</b>	<b>13.615,16</b>
2131	Erträge aus Zinsen	13.715,16	100,00	13.615,16
2132	Erträge aus Zinsen aus derivativen Finanzinstrumenten ohne Grundgeschäft	0,00	0,00	0,00
2133	Erträge aus Gewinnentnahmen von marktbestimmten Betrieben	0,00	0,00	0,00
2134	Sonstige Finanzerträge	0,00	0,00	0,00
2135	Erträge aus Dividenden/Gewinnausschüttungen	0,00	0,00	0,00
2136	Sonstige nicht finanzierungswirksame Finanzerträge	0,00	0,00	0,00
<b>21</b>	<b>Summe Erträge</b>	<b>8.473.418,53</b>	<b>7.356.300,00</b>	<b>1.117.118,53</b>
<b>221</b>	<b>Personalaufwand</b>	<b>1.540.530,31</b>	<b>1.610.900,00</b>	<b>-70.369,69</b>
2211	Personalaufwand (Bezüge, Nebengeb., Mehrleistungen)	1.174.319,56	1.230.000,00	-55.680,44
2212	Gesetzlicher und freiwilliger Sozialaufwand	363.829,65	365.600,00	-1.770,35
2213	Sonstiger Personalaufwand	1.250,82	1.200,00	50,82
2214	Nicht finanzierungswirksamer Personalaufwand	1.130,28	14.100,00	-12.969,72
<b>222</b>	<b>Sachaufwand (ohne Transferaufwand)</b>	<b>4.629.819,60</b>	<b>3.519.800,00</b>	<b>1.110.019,60</b>
2221	Gebrauchs- und Verbrauchsgüter, Handelswaren	214.183,62	210.900,00	3.283,62
2222	Verwaltungs- und Betriebsaufwand	399.154,26	463.900,00	-64.745,74
2223	Leasing- und Mietaufwand	275.560,68	258.200,00	17.360,68
2224	Instandhaltung	207.452,51	176.500,00	30.952,51
2225	Sonstiger Sachaufwand	2.336.750,37	1.280.500,00	1.056.250,37
2226	Nicht finanzierungswirksamer Sachaufwand	1.196.718,16	1.129.800,00	66.918,16

MVAG	Mittelverwendungs- und aufbringungsgruppen (1. und 2. Ebene)	RA 2023	VA 2023	RA - VA
<b>223</b>	<b>Transferaufwand (laufende Transfers und Kapitaltransfers)</b>	<b>1.839.026,73</b>	<b>1.780.300,00</b>	<b>58.726,73</b>
2231	Transferaufwand an Träger des öffentlichen Rechts	1.644.441,42	1.601.800,00	42.641,42
2232	Transferaufwand an Beteiligungen	10.616,00	14.700,00	-4.084,00
2233	Transferaufwand an Unternehmen (mit Finanzunternehmen)	108.892,80	89.900,00	18.992,80
2234	Transferaufwand an Haushalte und Organisationen ohne Erwerbscharakter	75.076,51	73.900,00	1.176,51
2235	Transferaufwand an das Ausland	0,00	0,00	0,00
2236	Investitions- und Tilgungszuschüsse zwischen Unternehmungen und Betrieben der Gebietskörperschaft und der Gebietskörperschaft	0,00	0,00	0,00
2237	Nicht finanzierungswirksamer Transferaufwand	0,00	0,00	0,00
<b>224</b>	<b>Finanzaufwand</b>	<b>89.105,55</b>	<b>90.300,00</b>	<b>-1.194,45</b>
2241	Zinsen aus Finanzschulden, Finanzierungsleasing, Forderungskauf und derivativen Finanzinstrumenten mit Grundgeschäft	86.909,42	88.400,00	-1.490,58
2242	Zinsen und sonstige Aufwendungen aus derivativen Finanzinstrumenten ohne Grundgeschäft	0,00	0,00	0,00
2243	Gewinnentnahmen von Unternehmungen und marktbestimmten Betrieben der Gebietskörperschaft (innerhalb der Gebietskörperschaft)	0,00	0,00	0,00
2244	Sonstiger Finanzaufwand	2.196,13	1.900,00	296,13
2245	Nicht finanzierungswirksamer Finanzaufwand	0,00	0,00	0,00
<b>22</b>	<b>Summe Aufwendungen</b>	<b>8.098.482,19</b>	<b>7.001.300,00</b>	<b>1.097.182,19</b>
<b>SA0</b>	<b>Saldo (0) Nettoergebnis (21 - 22)</b>	<b>374.936,34</b>	<b>355.000,00</b>	<b>19.936,34</b>
<b>230</b>	<b>Entnahmen von Haushaltsrücklagen</b>	<b>72.584,00</b>	<b>72.000,00</b>	<b>584,00</b>
2301	Entnahmen von Haushaltsrücklagen	72.584,00	72.000,00	584,00
<b>240</b>	<b>Zuweisung an Haushaltsrücklagen</b>	<b>441.454,49</b>	<b>100,00</b>	<b>441.354,49</b>
2401	Zuweisung an Haushaltsrücklagen	441.454,49	100,00	441.354,49
<b>23</b>	<b>Summe Haushaltsrücklagen</b>	<b>-368.870,49</b>	<b>71.900,00</b>	<b>-440.770,49</b>
<b>SA00</b>	<b>Nettoergebnis nach Zuweisung und Entnahmen von Haushaltsrücklagen (Saldo 0 +/- SU23)</b>	<b>6.065,85</b>	<b>426.900,00</b>	<b>-420.834,15</b>

Ergebnishaushalt Bereichsbudget 1. und 2. Ebene (Anlage 1a)



## Vertretungskörper und allgemeine Verwaltung (Gruppe 0)

MVAG	Mittelverwendungs- und aufbringungsgruppen (1. und 2. Ebene)	RA 2023	VA 2023	RA - VA
<b>211</b>	<b>Erträge aus der operativen Verwaltungstätigkeit</b>	<b>101.597,09</b>	<b>75.900,00</b>	<b>25.697,09</b>
2111	Erträge aus eigenen Abgaben	0,00	0,00	0,00
2112	Erträge aus Ertragsanteilen	0,00	0,00	0,00
2113	Erträge aus Gebühren	0,00	0,00	0,00
2114	Erträge aus Leistungen	58.878,38	42.000,00	16.878,38
2115	Erträge aus Besitz und wirtschaftlicher Tätigkeit	0,00	0,00	0,00
2116	Erträge aus Veräußerung und sonstige Erträge	16.202,53	33.900,00	-17.697,47
2117	Nicht finanzierungswirksame operative Erträge	26.516,18	0,00	26.516,18
<b>212</b>	<b>Erträge aus Transfers</b>	<b>691,89</b>	<b>0,00</b>	<b>691,89</b>
2121	Transferertrag von Trägern des öffentlichen Rechts	0,00	0,00	0,00
2122	Transferertrag von Beteiligungen	0,00	0,00	0,00
2123	Transferertrag von Unternehmen (mit Finanzunternehmen)	0,00	0,00	0,00
2124	Transferertrag von Haushalten und Organisationen ohne Erwerbscharakter	0,00	0,00	0,00
2125	Transferertrag vom Ausland	0,00	0,00	0,00
2126	Investitions- und Tilgungszuschüsse zwischen Unternehmungen und Betrieben der Gebietskörperschaft und der Gebietskörperschaft	0,00	0,00	0,00
2127	Nicht finanzierungswirksamer Transferertrag	691,89	0,00	691,89
<b>213</b>	<b>Finanzerträge</b>	<b>0,00</b>	<b>0,00</b>	<b>0,00</b>
2131	Erträge aus Zinsen	0,00	0,00	0,00
2132	Erträge aus Zinsen aus derivativen Finanzinstrumenten ohne Grundgeschäft	0,00	0,00	0,00
2133	Erträge aus Gewinnentnahmen von marktbestimmten Betrieben	0,00	0,00	0,00
2134	Sonstige Finanzerträge	0,00	0,00	0,00
2135	Erträge aus Dividenden/Gewinnausschüttungen	0,00	0,00	0,00
2136	Sonstige nicht finanzierungswirksame Finanzerträge	0,00	0,00	0,00
<b>21</b>	<b>Summe Erträge</b>	<b>102.288,98</b>	<b>75.900,00</b>	<b>26.388,98</b>
<b>221</b>	<b>Personalaufwand</b>	<b>240.851,41</b>	<b>239.700,00</b>	<b>1.151,41</b>
2211	Personalaufwand (Bezüge, Nebengeb., Mehrleistungen)	187.135,26	182.000,00	5.135,26
2212	Gesetzlicher und freiwilliger Sozialaufwand	52.334,04	51.900,00	434,04
2213	Sonstiger Personalaufwand	1.250,82	1.200,00	50,82
2214	Nicht finanzierungswirksamer Personalaufwand	131,29	4.600,00	-4.468,71
<b>222</b>	<b>Sachaufwand (ohne Transferaufwand)</b>	<b>297.401,79</b>	<b>272.300,00</b>	<b>25.101,79</b>
2221	Gebrauchs- und Verbrauchsgüter, Handelswaren	15.908,27	13.400,00	2.508,27
2222	Verwaltungs- und Betriebsaufwand	26.350,19	22.000,00	4.350,19
2223	Leasing- und Mietaufwand	0,00	0,00	0,00
2224	Instandhaltung	37.132,82	21.700,00	15.432,82
2225	Sonstiger Sachaufwand	192.895,43	193.400,00	-504,57
2226	Nicht finanzierungswirksamer Sachaufwand	25.115,08	21.800,00	3.315,08

## Vertretungskörper und allgemeine Verwaltung (Gruppe 0)

MVAG	Mittelverwendungs- und aufbringungsgruppen (1. und 2. Ebene)	RA 2023	VA 2023	RA - VA
<b>223</b>	<b>Transferaufwand (laufende Transfers und Kapitaltransfers)</b>	<b>135.124,36</b>	<b>134.000,00</b>	<b>1.124,36</b>
2231	Transferaufwand an Träger des öffentlichen Rechts	124.385,26	124.000,00	385,26
2232	Transferaufwand an Beteiligungen	0,00	0,00	0,00
2233	Transferaufwand an Unternehmen (mit Finanzunternehmen)	5.364,96	5.400,00	-35,04
2234	Transferaufwand an Haushalte und Organisationen ohne Erwerbscharakter	5.374,14	4.600,00	774,14
2235	Transferaufwand an das Ausland	0,00	0,00	0,00
2236	Investitions- und Tilgungszuschüsse zwischen Unternehmungen und Betrieben der Gebietskörperschaft und der Gebietskörperschaft	0,00	0,00	0,00
2237	Nicht finanzierungswirksamer Transferaufwand	0,00	0,00	0,00
<b>224</b>	<b>Finanzaufwand</b>	<b>0,00</b>	<b>0,00</b>	<b>0,00</b>
2241	Zinsen aus Finanzschulden, Finanzierungsleasing, Forderungskauf und derivativen Finanzinstrumenten mit Grundgeschäft	0,00	0,00	0,00
2242	Zinsen und sonstige Aufwendungen aus derivativen Finanzinstrumenten ohne Grundgeschäft	0,00	0,00	0,00
2243	Gewinnentnahmen von Unternehmungen und marktbestimmten Betrieben der Gebietskörperschaft (innerhalb der Gebietskörperschaft)	0,00	0,00	0,00
2244	Sonstiger Finanzaufwand	0,00	0,00	0,00
2245	Nicht finanzierungswirksamer Finanzaufwand	0,00	0,00	0,00
<b>22</b>	<b>Summe Aufwendungen</b>	<b>673.377,56</b>	<b>646.000,00</b>	<b>27.377,56</b>
<b>SA0</b>	<b>Saldo (0) Nettoergebnis (21 - 22)</b>	<b>-571.088,58</b>	<b>-570.100,00</b>	<b>-988,58</b>
<b>230</b>	<b>Entnahmen von Haushaltsrücklagen</b>	<b>72.584,00</b>	<b>72.000,00</b>	<b>584,00</b>
2301	Entnahmen von Haushaltsrücklagen	72.584,00	72.000,00	584,00
<b>240</b>	<b>Zuweisung an Haushaltsrücklagen</b>	<b>150,79</b>	<b>100,00</b>	<b>50,79</b>
2401	Zuweisung an Haushaltsrücklagen	150,79	100,00	50,79
<b>23</b>	<b>Summe Haushaltsrücklagen</b>	<b>72.433,21</b>	<b>71.900,00</b>	<b>533,21</b>
<b>SA00</b>	<b>Nettoergebnis nach Zuweisung und Entnahmen von Haushaltsrücklagen (Saldo 0 +/- SU23)</b>	<b>-498.655,37</b>	<b>-498.200,00</b>	<b>-455,37</b>



## Öffentliche Ordnung und Sicherheit (Gruppe 1)

MVAG	Mittelverwendungs- und aufbringungsgruppen (1. und 2. Ebene)	RA 2023	VA 2023	RA - VA
<b>211</b>	<b>Erträge aus der operativen Verwaltungstätigkeit</b>	<b>2.655,08</b>	<b>3.600,00</b>	<b>-944,92</b>
2111	Erträge aus eigenen Abgaben	0,00	0,00	0,00
2112	Erträge aus Ertragsanteilen	0,00	0,00	0,00
2113	Erträge aus Gebühren	0,00	0,00	0,00
2114	Erträge aus Leistungen	2.643,08	3.500,00	-856,92
2115	Erträge aus Besitz und wirtschaftlicher Tätigkeit	0,00	0,00	0,00
2116	Erträge aus Veräußerung und sonstige Erträge	12,00	100,00	-88,00
2117	Nicht finanzierungswirksame operative Erträge	0,00	0,00	0,00
<b>212</b>	<b>Erträge aus Transfers</b>	<b>0,00</b>	<b>0,00</b>	<b>0,00</b>
2121	Transferertrag von Trägern des öffentlichen Rechts	0,00	0,00	0,00
2122	Transferertrag von Beteiligungen	0,00	0,00	0,00
2123	Transferertrag von Unternehmen (mit Finanzunternehmen)	0,00	0,00	0,00
2124	Transferertrag von Haushalten und Organisationen ohne Erwerbscharakter	0,00	0,00	0,00
2125	Transferertrag vom Ausland	0,00	0,00	0,00
2126	Investitions- und Tilgungszuschüsse zwischen Unternehmungen und Betrieben der Gebietskörperschaft und der Gebietskörperschaft	0,00	0,00	0,00
2127	Nicht finanzierungswirksamer Transferertrag	0,00	0,00	0,00
<b>213</b>	<b>Finanzerträge</b>	<b>0,00</b>	<b>0,00</b>	<b>0,00</b>
2131	Erträge aus Zinsen	0,00	0,00	0,00
2132	Erträge aus Zinsen aus derivativen Finanzinstrumenten ohne Grundgeschäft	0,00	0,00	0,00
2133	Erträge aus Gewinnentnahmen von marktbestimmten Betrieben	0,00	0,00	0,00
2134	Sonstige Finanzerträge	0,00	0,00	0,00
2135	Erträge aus Dividenden/Gewinnausschüttungen	0,00	0,00	0,00
2136	Sonstige nicht finanzierungswirksame Finanzerträge	0,00	0,00	0,00
<b>21</b>	<b>Summe Erträge</b>	<b>2.655,08</b>	<b>3.600,00</b>	<b>-944,92</b>
<b>221</b>	<b>Personalaufwand</b>	<b>0,00</b>	<b>0,00</b>	<b>0,00</b>
2211	Personalaufwand (Bezüge, Nebengeb., Mehrleistungen)	0,00	0,00	0,00
2212	Gesetzlicher und freiwilliger Sozialaufwand	0,00	0,00	0,00
2213	Sonstiger Personalaufwand	0,00	0,00	0,00
2214	Nicht finanzierungswirksamer Personalaufwand	0,00	0,00	0,00
<b>222</b>	<b>Sachaufwand (ohne Transferaufwand)</b>	<b>6.740,34</b>	<b>6.700,00</b>	<b>40,34</b>
2221	Gebrauchs- und Verbrauchsgüter, Handelswaren	0,00	100,00	-100,00
2222	Verwaltungs- und Betriebsaufwand	4.302,49	4.200,00	102,49
2223	Leasing- und Mietaufwand	0,00	0,00	0,00
2224	Instandhaltung	0,00	0,00	0,00
2225	Sonstiger Sachaufwand	2.437,85	2.400,00	37,85
2226	Nicht finanzierungswirksamer Sachaufwand	0,00	0,00	0,00

## Öffentliche Ordnung und Sicherheit (Gruppe 1)

MVAG	Mittelverwendungs- und aufbringungsgruppen (1. und 2. Ebene)	RA 2023	VA 2023	RA - VA
<b>223</b>	<b>Transferaufwand (laufende Transfers und Kapitaltransfers)</b>	<b>23.926,96</b>	<b>23.900,00</b>	<b>26,96</b>
2231	Transferaufwand an Träger des öffentlichen Rechts	21.580,00	21.600,00	-20,00
2232	Transferaufwand an Beteiligungen	0,00	0,00	0,00
2233	Transferaufwand an Unternehmen (mit Finanzunternehmen)	0,00	0,00	0,00
2234	Transferaufwand an Haushalte und Organisationen ohne Erwerbscharakter	2.346,96	2.300,00	46,96
2235	Transferaufwand an das Ausland	0,00	0,00	0,00
2236	Investitions- und Tilgungszuschüsse zwischen Unternehmungen und Betrieben der Gebietskörperschaft und der Gebietskörperschaft	0,00	0,00	0,00
2237	Nicht finanzierungswirksamer Transferaufwand	0,00	0,00	0,00
<b>224</b>	<b>Finanzaufwand</b>	<b>251,06</b>	<b>300,00</b>	<b>-48,94</b>
2241	Zinsen aus Finanzschulden, Finanzierungsleasing, Forderungskauf und derivativen Finanzinstrumenten mit Grundgeschäft	251,06	300,00	-48,94
2242	Zinsen und sonstige Aufwendungen aus derivativen Finanzinstrumenten ohne Grundgeschäft	0,00	0,00	0,00
2243	Gewinnentnahmen von Unternehmungen und marktbestimmten Betrieben der Gebietskörperschaft (innerhalb der Gebietskörperschaft)	0,00	0,00	0,00
2244	Sonstiger Finanzaufwand	0,00	0,00	0,00
2245	Nicht finanzierungswirksamer Finanzaufwand	0,00	0,00	0,00
<b>22</b>	<b>Summe Aufwendungen</b>	<b>30.918,36</b>	<b>30.900,00</b>	<b>18,36</b>
<b>SA0</b>	<b>Saldo (0) Nettoergebnis (21 - 22)</b>	<b>-28.263,28</b>	<b>-27.300,00</b>	<b>-963,28</b>
<b>230</b>	<b>Entnahmen von Haushaltsrücklagen</b>	<b>0,00</b>	<b>0,00</b>	<b>0,00</b>
2301	Entnahmen von Haushaltsrücklagen	0,00	0,00	0,00
<b>240</b>	<b>Zuweisung an Haushaltsrücklagen</b>	<b>0,00</b>	<b>0,00</b>	<b>0,00</b>
2401	Zuweisung an Haushaltsrücklagen	0,00	0,00	0,00
<b>23</b>	<b>Summe Haushaltsrücklagen</b>	<b>0,00</b>	<b>0,00</b>	<b>0,00</b>
<b>SA00</b>	<b>Nettoergebnis nach Zuweisung und Entnahmen von Haushaltsrücklagen (Saldo 0 +/- SU23)</b>	<b>-28.263,28</b>	<b>-27.300,00</b>	<b>-963,28</b>

## Unterricht, Erziehung, Sport und Wissenschaft (Gruppe 2)

MVAG	Mittelverwendungs- und aufbringungsgruppen (1. und 2. Ebene)	RA 2023	VA 2023	RA - VA
<b>211</b>	<b>Erträge aus der operativen Verwaltungstätigkeit</b>	<b>176.170,24</b>	<b>153.600,00</b>	<b>22.570,24</b>
2111	Erträge aus eigenen Abgaben	0,00	0,00	0,00
2112	Erträge aus Ertragsanteilen	0,00	0,00	0,00
2113	Erträge aus Gebühren	0,00	0,00	0,00
2114	Erträge aus Leistungen	94.793,25	93.500,00	1.293,25
2115	Erträge aus Besitz und wirtschaftlicher Tätigkeit	54.645,97	43.800,00	10.845,97
2116	Erträge aus Veräußerung und sonstige Erträge	15.563,30	16.300,00	-736,70
2117	Nicht finanzierungswirksame operative Erträge	11.167,72	0,00	11.167,72
<b>212</b>	<b>Erträge aus Transfers</b>	<b>92.233,69</b>	<b>77.600,00</b>	<b>14.633,69</b>
2121	Transferertrag von Trägern des öffentlichen Rechts	24.469,94	22.300,00	2.169,94
2122	Transferertrag von Beteiligungen	0,00	0,00	0,00
2123	Transferertrag von Unternehmen (mit Finanzunternehmen)	0,00	0,00	0,00
2124	Transferertrag von Haushalten und Organisationen ohne Erwerbscharakter	0,00	0,00	0,00
2125	Transferertrag vom Ausland	0,00	0,00	0,00
2126	Investitions- und Tilgungszuschüsse zwischen Unternehmungen und Betrieben der Gebietskörperschaft und der Gebietskörperschaft	0,00	0,00	0,00
2127	Nicht finanzierungswirksamer Transferertrag	67.763,75	55.300,00	12.463,75
<b>213</b>	<b>Finanzerträge</b>	<b>0,00</b>	<b>0,00</b>	<b>0,00</b>
2131	Erträge aus Zinsen	0,00	0,00	0,00
2132	Erträge aus Zinsen aus derivativen Finanzinstrumenten ohne Grundgeschäft	0,00	0,00	0,00
2133	Erträge aus Gewinnentnahmen von marktbestimmten Betrieben	0,00	0,00	0,00
2134	Sonstige Finanzerträge	0,00	0,00	0,00
2135	Erträge aus Dividenden/Gewinnausschüttungen	0,00	0,00	0,00
2136	Sonstige nicht finanzierungswirksame Finanzerträge	0,00	0,00	0,00
<b>21</b>	<b>Summe Erträge</b>	<b>268.403,93</b>	<b>231.200,00</b>	<b>37.203,93</b>
<b>221</b>	<b>Personalaufwand</b>	<b>520.634,06</b>	<b>560.200,00</b>	<b>-39.565,94</b>
2211	Personalaufwand (Bezüge, Nebengeb., Mehrleistungen)	430.867,14	463.300,00	-32.432,86
2212	Gesetzlicher und freiwilliger Sozialaufwand	89.571,97	92.900,00	-3.328,03
2213	Sonstiger Personalaufwand	0,00	0,00	0,00
2214	Nicht finanzierungswirksamer Personalaufwand	194,95	4.000,00	-3.805,05
<b>222</b>	<b>Sachaufwand (ohne Transferaufwand)</b>	<b>594.260,55</b>	<b>579.600,00</b>	<b>14.660,55</b>
2221	Gebrauchs- und Verbrauchsgüter, Handelswaren	118.617,29	119.500,00	-882,71
2222	Verwaltungs- und Betriebsaufwand	111.375,42	124.900,00	-13.524,58
2223	Leasing- und Mietaufwand	153.146,96	134.900,00	18.246,96
2224	Instandhaltung	23.055,92	26.000,00	-2.944,08
2225	Sonstiger Sachaufwand	30.261,92	30.700,00	-438,08
2226	Nicht finanzierungswirksamer Sachaufwand	157.803,04	143.600,00	14.203,04

## Unterricht, Erziehung, Sport und Wissenschaft (Gruppe 2)

MVAG	Mittelverwendungs- und aufbringungsgruppen (1. und 2. Ebene)	RA 2023	VA 2023	RA - VA
<b>223</b>	<b>Transferaufwand (laufende Transfers und Kapitaltransfers)</b>	<b>95.478,13</b>	<b>100.700,00</b>	<b>-5.221,87</b>
2231	Transferaufwand an Träger des öffentlichen Rechts	91.998,13	97.100,00	-5.101,87
2232	Transferaufwand an Beteiligungen	0,00	0,00	0,00
2233	Transferaufwand an Unternehmen (mit Finanzunternehmen)	0,00	0,00	0,00
2234	Transferaufwand an Haushalte und Organisationen ohne Erwerbscharakter	3.480,00	3.600,00	-120,00
2235	Transferaufwand an das Ausland	0,00	0,00	0,00
2236	Investitions- und Tilgungszuschüsse zwischen Unternehmungen und Betrieben der Gebietskörperschaft und der Gebietskörperschaft	0,00	0,00	0,00
2237	Nicht finanzierungswirksamer Transferaufwand	0,00	0,00	0,00
<b>224</b>	<b>Finanzaufwand</b>	<b>18.326,49</b>	<b>17.800,00</b>	<b>526,49</b>
2241	Zinsen aus Finanzschulden, Finanzierungsleasing, Forderungskauf und derivativen Finanzinstrumenten mit Grundgeschäft	18.326,49	17.800,00	526,49
2242	Zinsen und sonstige Aufwendungen aus derivativen Finanzinstrumenten ohne Grundgeschäft	0,00	0,00	0,00
2243	Gewinnentnahmen von Unternehmungen und marktbestimmten Betrieben der Gebietskörperschaft (innerhalb der Gebietskörperschaft)	0,00	0,00	0,00
2244	Sonstiger Finanzaufwand	0,00	0,00	0,00
2245	Nicht finanzierungswirksamer Finanzaufwand	0,00	0,00	0,00
<b>22</b>	<b>Summe Aufwendungen</b>	<b>1.228.699,23</b>	<b>1.258.300,00</b>	<b>-29.600,77</b>
<b>SA0</b>	<b>Saldo (0) Nettoergebnis (21 - 22)</b>	<b>-960.295,30</b>	<b>-1.027.100,00</b>	<b>66.804,70</b>
<b>230</b>	<b>Entnahmen von Haushaltsrücklagen</b>	<b>0,00</b>	<b>0,00</b>	<b>0,00</b>
2301	Entnahmen von Haushaltsrücklagen	0,00	0,00	0,00
<b>240</b>	<b>Zuweisung an Haushaltsrücklagen</b>	<b>0,00</b>	<b>0,00</b>	<b>0,00</b>
2401	Zuweisung an Haushaltsrücklagen	0,00	0,00	0,00
<b>23</b>	<b>Summe Haushaltsrücklagen</b>	<b>0,00</b>	<b>0,00</b>	<b>0,00</b>
<b>SA00</b>	<b>Nettoergebnis nach Zuweisung und Entnahmen von Haushaltsrücklagen (Saldo 0 +/- SU23)</b>	<b>-960.295,30</b>	<b>-1.027.100,00</b>	<b>66.804,70</b>

## Kunst, Kultur und Kultus (Gruppe 3)

MVAG	Mittelverwendungs- und aufbringungsgruppen (1. und 2. Ebene)	RA 2023	VA 2023	RA - VA
<b>211</b>	<b>Erträge aus der operativen Verwaltungstätigkeit</b>	<b>218.527,41</b>	<b>217.100,00</b>	<b>1.427,41</b>
2111	Erträge aus eigenen Abgaben	0,00	0,00	0,00
2112	Erträge aus Ertragsanteilen	0,00	0,00	0,00
2113	Erträge aus Gebühren	0,00	0,00	0,00
2114	Erträge aus Leistungen	46.595,50	49.300,00	-2.704,50
2115	Erträge aus Besitz und wirtschaftlicher Tätigkeit	0,00	0,00	0,00
2116	Erträge aus Veräußerung und sonstige Erträge	126,00	200,00	-74,00
2117	Nicht finanzierungswirksame operative Erträge	171.805,91	167.600,00	4.205,91
<b>212</b>	<b>Erträge aus Transfers</b>	<b>75.424,16</b>	<b>67.900,00</b>	<b>7.524,16</b>
2121	Transferertrag von Trägern des öffentlichen Rechts	74.902,29	67.400,00	7.502,29
2122	Transferertrag von Beteiligungen	0,00	0,00	0,00
2123	Transferertrag von Unternehmen (mit Finanzunternehmen)	0,00	0,00	0,00
2124	Transferertrag von Haushalten und Organisationen ohne Erwerbscharakter	0,00	0,00	0,00
2125	Transferertrag vom Ausland	0,00	0,00	0,00
2126	Investitions- und Tilgungszuschüsse zwischen Unternehmungen und Betrieben der Gebietskörperschaft und der Gebietskörperschaft	0,00	0,00	0,00
2127	Nicht finanzierungswirksamer Transferertrag	521,87	500,00	21,87
<b>213</b>	<b>Finanzerträge</b>	<b>0,00</b>	<b>0,00</b>	<b>0,00</b>
2131	Erträge aus Zinsen	0,00	0,00	0,00
2132	Erträge aus Zinsen aus derivativen Finanzinstrumenten ohne Grundgeschäft	0,00	0,00	0,00
2133	Erträge aus Gewinnentnahmen von marktbestimmten Betrieben	0,00	0,00	0,00
2134	Sonstige Finanzerträge	0,00	0,00	0,00
2135	Erträge aus Dividenden/Gewinnausschüttungen	0,00	0,00	0,00
2136	Sonstige nicht finanzierungswirksame Finanzerträge	0,00	0,00	0,00
<b>21</b>	<b>Summe Erträge</b>	<b>293.951,57</b>	<b>285.000,00</b>	<b>8.951,57</b>
<b>221</b>	<b>Personalaufwand</b>	<b>367.042,31</b>	<b>397.600,00</b>	<b>-30.557,69</b>
2211	Personalaufwand (Bezüge, Nebengeb., Mehrleistungen)	198.628,80	227.000,00	-28.371,20
2212	Gesetzlicher und freiwilliger Sozialaufwand	168.413,51	170.600,00	-2.186,49
2213	Sonstiger Personalaufwand	0,00	0,00	0,00
2214	Nicht finanzierungswirksamer Personalaufwand	0,00	0,00	0,00
<b>222</b>	<b>Sachaufwand (ohne Transferaufwand)</b>	<b>52.638,04</b>	<b>49.600,00</b>	<b>3.038,04</b>
2221	Gebrauchs- und Verbrauchsgüter, Handelswaren	4.856,71	5.500,00	-643,29
2222	Verwaltungs- und Betriebsaufwand	6.013,56	7.600,00	-1.586,44
2223	Leasing- und Mietaufwand	1.500,00	1.500,00	0,00
2224	Instandhaltung	6.322,93	9.000,00	-2.677,07
2225	Sonstiger Sachaufwand	20.894,42	24.000,00	-3.105,58
2226	Nicht finanzierungswirksamer Sachaufwand	13.050,42	2.000,00	11.050,42

**Kunst, Kultur und Kultus (Gruppe 3)**

MVAG	Mittelverwendungs- und aufbringungsgruppen (1. und 2. Ebene)	RA 2023	VA 2023	RA - VA
<b>223</b>	<b>Transferaufwand (laufende Transfers und Kapitaltransfers)</b>	<b>2.236,34</b>	<b>2.400,00</b>	<b>-163,66</b>
2231	Transferaufwand an Träger des öffentlichen Rechts	0,00	0,00	0,00
2232	Transferaufwand an Beteiligungen	0,00	0,00	0,00
2233	Transferaufwand an Unternehmen (mit Finanzunternehmen)	0,00	0,00	0,00
2234	Transferaufwand an Haushalte und Organisationen ohne Erwerbscharakter	2.236,34	2.400,00	-163,66
2235	Transferaufwand an das Ausland	0,00	0,00	0,00
2236	Investitions- und Tilgungszuschüsse zwischen Unternehmungen und Betrieben der Gebietskörperschaft und der Gebietskörperschaft	0,00	0,00	0,00
2237	Nicht finanzierungswirksamer Transferaufwand	0,00	0,00	0,00
<b>224</b>	<b>Finanzaufwand</b>	<b>0,00</b>	<b>0,00</b>	<b>0,00</b>
2241	Zinsen aus Finanzschulden, Finanzierungsleasing, Forderungskauf und derivativen Finanzinstrumenten mit Grundgeschäft	0,00	0,00	0,00
2242	Zinsen und sonstige Aufwendungen aus derivativen Finanzinstrumenten ohne Grundgeschäft	0,00	0,00	0,00
2243	Gewinnentnahmen von Unternehmungen und marktbestimmten Betrieben der Gebietskörperschaft (innerhalb der Gebietskörperschaft)	0,00	0,00	0,00
2244	Sonstiger Finanzaufwand	0,00	0,00	0,00
2245	Nicht finanzierungswirksamer Finanzaufwand	0,00	0,00	0,00
<b>22</b>	<b>Summe Aufwendungen</b>	<b>421.916,69</b>	<b>449.600,00</b>	<b>-27.683,31</b>
<b>SA0</b>	<b>Saldo (0) Nettoergebnis (21 - 22)</b>	<b>-127.965,12</b>	<b>-164.600,00</b>	<b>36.634,88</b>
<b>230</b>	<b>Entnahmen von Haushaltsrücklagen</b>	<b>0,00</b>	<b>0,00</b>	<b>0,00</b>
2301	Entnahmen von Haushaltsrücklagen	0,00	0,00	0,00
<b>240</b>	<b>Zuweisung an Haushaltsrücklagen</b>	<b>0,00</b>	<b>0,00</b>	<b>0,00</b>
2401	Zuweisung an Haushaltsrücklagen	0,00	0,00	0,00
<b>23</b>	<b>Summe Haushaltsrücklagen</b>	<b>0,00</b>	<b>0,00</b>	<b>0,00</b>
<b>SA00</b>	<b>Nettoergebnis nach Zuweisung und Entnahmen von Haushaltsrücklagen (Saldo 0 +/- SU23)</b>	<b>-127.965,12</b>	<b>-164.600,00</b>	<b>36.634,88</b>

## Soziale Wohlfahrt und Wohnbauförderung (Gruppe 4)

MVAG	Mittelverwendungs- und aufbringungsgruppen (1. und 2. Ebene)	RA 2023	VA 2023	RA - VA
<b>211</b>	<b>Erträge aus der operativen Verwaltungstätigkeit</b>	<b>0,00</b>	<b>0,00</b>	<b>0,00</b>
2111	Erträge aus eigenen Abgaben	0,00	0,00	0,00
2112	Erträge aus Ertragsanteilen	0,00	0,00	0,00
2113	Erträge aus Gebühren	0,00	0,00	0,00
2114	Erträge aus Leistungen	0,00	0,00	0,00
2115	Erträge aus Besitz und wirtschaftlicher Tätigkeit	0,00	0,00	0,00
2116	Erträge aus Veräußerung und sonstige Erträge	0,00	0,00	0,00
2117	Nicht finanzierungswirksame operative Erträge	0,00	0,00	0,00
<b>212</b>	<b>Erträge aus Transfers</b>	<b>0,00</b>	<b>0,00</b>	<b>0,00</b>
2121	Transferertrag von Trägern des öffentlichen Rechts	0,00	0,00	0,00
2122	Transferertrag von Beteiligungen	0,00	0,00	0,00
2123	Transferertrag von Unternehmen (mit Finanzunternehmen)	0,00	0,00	0,00
2124	Transferertrag von Haushalten und Organisationen ohne Erwerbscharakter	0,00	0,00	0,00
2125	Transferertrag vom Ausland	0,00	0,00	0,00
2126	Investitions- und Tilgungszuschüsse zwischen Unternehmungen und Betrieben der Gebietskörperschaft und der Gebietskörperschaft	0,00	0,00	0,00
2127	Nicht finanzierungswirksamer Transferertrag	0,00	0,00	0,00
<b>213</b>	<b>Finanzerträge</b>	<b>0,00</b>	<b>0,00</b>	<b>0,00</b>
2131	Erträge aus Zinsen	0,00	0,00	0,00
2132	Erträge aus Zinsen aus derivativen Finanzinstrumenten ohne Grundgeschäft	0,00	0,00	0,00
2133	Erträge aus Gewinnentnahmen von marktbestimmten Betrieben	0,00	0,00	0,00
2134	Sonstige Finanzerträge	0,00	0,00	0,00
2135	Erträge aus Dividenden/Gewinnausschüttungen	0,00	0,00	0,00
2136	Sonstige nicht finanzierungswirksame Finanzerträge	0,00	0,00	0,00
<b>21</b>	<b>Summe Erträge</b>	<b>0,00</b>	<b>0,00</b>	<b>0,00</b>
<b>221</b>	<b>Personalaufwand</b>	<b>0,00</b>	<b>0,00</b>	<b>0,00</b>
2211	Personalaufwand (Bezüge, Nebengeb., Mehrleistungen)	0,00	0,00	0,00
2212	Gesetzlicher und freiwilliger Sozialaufwand	0,00	0,00	0,00
2213	Sonstiger Personalaufwand	0,00	0,00	0,00
2214	Nicht finanzierungswirksamer Personalaufwand	0,00	0,00	0,00
<b>222</b>	<b>Sachaufwand (ohne Transferaufwand)</b>	<b>3.426,90</b>	<b>3.500,00</b>	<b>-73,10</b>
2221	Gebrauchs- und Verbrauchsgüter, Handelswaren	3.426,90	3.500,00	-73,10
2222	Verwaltungs- und Betriebsaufwand	0,00	0,00	0,00
2223	Leasing- und Mietaufwand	0,00	0,00	0,00
2224	Instandhaltung	0,00	0,00	0,00
2225	Sonstiger Sachaufwand	0,00	0,00	0,00
2226	Nicht finanzierungswirksamer Sachaufwand	0,00	0,00	0,00

## Soziale Wohlfahrt und Wohnbauförderung (Gruppe 4)

MVAG	Mittelverwendungs- und aufbringungsgruppen (1. und 2. Ebene)	RA 2023	VA 2023	RA - VA
<b>223</b>	<b>Transferaufwand (laufende Transfers und Kapitaltransfers)</b>	<b>552.062,53</b>	<b>506.800,00</b>	<b>45.262,53</b>
2231	Transferaufwand an Träger des öffentlichen Rechts	549.482,53	503.000,00	46.482,53
2232	Transferaufwand an Beteiligungen	0,00	0,00	0,00
2233	Transferaufwand an Unternehmen (mit Finanzunternehmen)	0,00	0,00	0,00
2234	Transferaufwand an Haushalte und Organisationen ohne Erwerbscharakter	2.580,00	3.800,00	-1.220,00
2235	Transferaufwand an das Ausland	0,00	0,00	0,00
2236	Investitions- und Tilgungszuschüsse zwischen Unternehmungen und Betrieben der Gebietskörperschaft und der Gebietskörperschaft	0,00	0,00	0,00
2237	Nicht finanzierungswirksamer Transferaufwand	0,00	0,00	0,00
<b>224</b>	<b>Finanzaufwand</b>	<b>0,00</b>	<b>0,00</b>	<b>0,00</b>
2241	Zinsen aus Finanzschulden, Finanzierungsleasing, Forderungskauf und derivativen Finanzinstrumenten mit Grundgeschäft	0,00	0,00	0,00
2242	Zinsen und sonstige Aufwendungen aus derivativen Finanzinstrumenten ohne Grundgeschäft	0,00	0,00	0,00
2243	Gewinnentnahmen von Unternehmungen und marktbestimmten Betrieben der Gebietskörperschaft (innerhalb der Gebietskörperschaft)	0,00	0,00	0,00
2244	Sonstiger Finanzaufwand	0,00	0,00	0,00
2245	Nicht finanzierungswirksamer Finanzaufwand	0,00	0,00	0,00
<b>22</b>	<b>Summe Aufwendungen</b>	<b>555.489,43</b>	<b>510.300,00</b>	<b>45.189,43</b>
<b>SA0</b>	<b>Saldo (0) Nettoergebnis (21 - 22)</b>	<b>-555.489,43</b>	<b>-510.300,00</b>	<b>-45.189,43</b>
<b>230</b>	<b>Entnahmen von Haushaltsrücklagen</b>	<b>0,00</b>	<b>0,00</b>	<b>0,00</b>
2301	Entnahmen von Haushaltsrücklagen	0,00	0,00	0,00
<b>240</b>	<b>Zuweisung an Haushaltsrücklagen</b>	<b>0,00</b>	<b>0,00</b>	<b>0,00</b>
2401	Zuweisung an Haushaltsrücklagen	0,00	0,00	0,00
<b>23</b>	<b>Summe Haushaltsrücklagen</b>	<b>0,00</b>	<b>0,00</b>	<b>0,00</b>
<b>SA00</b>	<b>Nettoergebnis nach Zuweisung und Entnahmen von Haushaltsrücklagen (Saldo 0 +/- SU23)</b>	<b>-555.489,43</b>	<b>-510.300,00</b>	<b>-45.189,43</b>



## Gesundheit (Gruppe 5)

MVAG	Mittelverwendungs- und aufbringungsgruppen (1. und 2. Ebene)	RA 2023	VA 2023	RA - VA
<b>211</b>	<b>Erträge aus der operativen Verwaltungstätigkeit</b>	<b>0,00</b>	<b>0,00</b>	<b>0,00</b>
2111	Erträge aus eigenen Abgaben	0,00	0,00	0,00
2112	Erträge aus Ertragsanteilen	0,00	0,00	0,00
2113	Erträge aus Gebühren	0,00	0,00	0,00
2114	Erträge aus Leistungen	0,00	0,00	0,00
2115	Erträge aus Besitz und wirtschaftlicher Tätigkeit	0,00	0,00	0,00
2116	Erträge aus Veräußerung und sonstige Erträge	0,00	0,00	0,00
2117	Nicht finanzierungswirksame operative Erträge	0,00	0,00	0,00
<b>212</b>	<b>Erträge aus Transfers</b>	<b>0,00</b>	<b>0,00</b>	<b>0,00</b>
2121	Transferertrag von Trägern des öffentlichen Rechts	0,00	0,00	0,00
2122	Transferertrag von Beteiligungen	0,00	0,00	0,00
2123	Transferertrag von Unternehmen (mit Finanzunternehmen)	0,00	0,00	0,00
2124	Transferertrag von Haushalten und Organisationen ohne Erwerbscharakter	0,00	0,00	0,00
2125	Transferertrag vom Ausland	0,00	0,00	0,00
2126	Investitions- und Tilgungszuschüsse zwischen Unternehmungen und Betrieben der Gebietskörperschaft und der Gebietskörperschaft	0,00	0,00	0,00
2127	Nicht finanzierungswirksamer Transferertrag	0,00	0,00	0,00
<b>213</b>	<b>Finanzerträge</b>	<b>0,00</b>	<b>0,00</b>	<b>0,00</b>
2131	Erträge aus Zinsen	0,00	0,00	0,00
2132	Erträge aus Zinsen aus derivativen Finanzinstrumenten ohne Grundgeschäft	0,00	0,00	0,00
2133	Erträge aus Gewinnentnahmen von marktbestimmten Betrieben	0,00	0,00	0,00
2134	Sonstige Finanzerträge	0,00	0,00	0,00
2135	Erträge aus Dividenden/Gewinnausschüttungen	0,00	0,00	0,00
2136	Sonstige nicht finanzierungswirksame Finanzerträge	0,00	0,00	0,00
<b>21</b>	<b>Summe Erträge</b>	<b>0,00</b>	<b>0,00</b>	<b>0,00</b>
<b>221</b>	<b>Personalaufwand</b>	<b>208,20</b>	<b>500,00</b>	<b>-291,80</b>
2211	Personalaufwand (Bezüge, Nebengeb., Mehrleistungen)	208,20	500,00	-291,80
2212	Gesetzlicher und freiwilliger Sozialaufwand	0,00	0,00	0,00
2213	Sonstiger Personalaufwand	0,00	0,00	0,00
2214	Nicht finanzierungswirksamer Personalaufwand	0,00	0,00	0,00
<b>222</b>	<b>Sachaufwand (ohne Transferaufwand)</b>	<b>24.346,61</b>	<b>8.100,00</b>	<b>16.246,61</b>
2221	Gebrauchs- und Verbrauchsgüter, Handelswaren	0,00	0,00	0,00
2222	Verwaltungs- und Betriebsaufwand	0,00	0,00	0,00
2223	Leasing- und Mietaufwand	0,00	0,00	0,00
2224	Instandhaltung	0,00	0,00	0,00
2225	Sonstiger Sachaufwand	24.346,61	8.100,00	16.246,61
2226	Nicht finanzierungswirksamer Sachaufwand	0,00	0,00	0,00

## Gesundheit (Gruppe 5)

MVAG	Mittelverwendungs- und aufbringungsgruppen (1. und 2. Ebene)	RA 2023	VA 2023	RA - VA
<b>223</b>	<b>Transferaufwand (laufende Transfers und Kapitaltransfers)</b>	<b>838.632,49</b>	<b>836.500,00</b>	<b>2.132,49</b>
2231	Transferaufwand an Träger des öffentlichen Rechts	837.632,49	836.500,00	1.132,49
2232	Transferaufwand an Beteiligungen	0,00	0,00	0,00
2233	Transferaufwand an Unternehmen (mit Finanzunternehmen)	0,00	0,00	0,00
2234	Transferaufwand an Haushalte und Organisationen ohne Erwerbscharakter	1.000,00	0,00	1.000,00
2235	Transferaufwand an das Ausland	0,00	0,00	0,00
2236	Investitions- und Tilgungszuschüsse zwischen Unternehmungen und Betrieben der Gebietskörperschaft und der Gebietskörperschaft	0,00	0,00	0,00
2237	Nicht finanzierungswirksamer Transferaufwand	0,00	0,00	0,00
<b>224</b>	<b>Finanzaufwand</b>	<b>0,00</b>	<b>0,00</b>	<b>0,00</b>
2241	Zinsen aus Finanzschulden, Finanzierungsleasing, Forderungskauf und derivativen Finanzinstrumenten mit Grundgeschäft	0,00	0,00	0,00
2242	Zinsen und sonstige Aufwendungen aus derivativen Finanzinstrumenten ohne Grundgeschäft	0,00	0,00	0,00
2243	Gewinnentnahmen von Unternehmungen und marktbestimmten Betrieben der Gebietskörperschaft (innerhalb der Gebietskörperschaft)	0,00	0,00	0,00
2244	Sonstiger Finanzaufwand	0,00	0,00	0,00
2245	Nicht finanzierungswirksamer Finanzaufwand	0,00	0,00	0,00
<b>22</b>	<b>Summe Aufwendungen</b>	<b>863.187,30</b>	<b>845.100,00</b>	<b>18.087,30</b>
<b>SA0</b>	<b>Saldo (0) Nettoergebnis (21 - 22)</b>	<b>-863.187,30</b>	<b>-845.100,00</b>	<b>-18.087,30</b>
<b>230</b>	<b>Entnahmen von Haushaltsrücklagen</b>	<b>0,00</b>	<b>0,00</b>	<b>0,00</b>
2301	Entnahmen von Haushaltsrücklagen	0,00	0,00	0,00
<b>240</b>	<b>Zuweisung an Haushaltsrücklagen</b>	<b>0,00</b>	<b>0,00</b>	<b>0,00</b>
2401	Zuweisung an Haushaltsrücklagen	0,00	0,00	0,00
<b>23</b>	<b>Summe Haushaltsrücklagen</b>	<b>0,00</b>	<b>0,00</b>	<b>0,00</b>
<b>SA00</b>	<b>Nettoergebnis nach Zuweisung und Entnahmen von Haushaltsrücklagen (Saldo 0 +/- SU23)</b>	<b>-863.187,30</b>	<b>-845.100,00</b>	<b>-18.087,30</b>

## Straßen- und Wasserbau, Verkehr (Gruppe 6)

MVAG	Mittelverwendungs- und aufbringungsgruppen (1. und 2. Ebene)	RA 2023	VA 2023	RA - VA
<b>211</b>	<b>Erträge aus der operativen Verwaltungstätigkeit</b>	<b>4.277,48</b>	<b>4.200,00</b>	<b>77,48</b>
2111	Erträge aus eigenen Abgaben	0,00	0,00	0,00
2112	Erträge aus Ertragsanteilen	0,00	0,00	0,00
2113	Erträge aus Gebühren	0,00	0,00	0,00
2114	Erträge aus Leistungen	0,00	0,00	0,00
2115	Erträge aus Besitz und wirtschaftlicher Tätigkeit	0,00	0,00	0,00
2116	Erträge aus Veräußerung und sonstige Erträge	4.277,48	4.200,00	77,48
2117	Nicht finanzierungswirksame operative Erträge	0,00	0,00	0,00
<b>212</b>	<b>Erträge aus Transfers</b>	<b>156.016,84</b>	<b>97.900,00</b>	<b>58.116,84</b>
2121	Transferertrag von Trägern des öffentlichen Rechts	120.457,89	80.300,00	40.157,89
2122	Transferertrag von Beteiligungen	0,00	0,00	0,00
2123	Transferertrag von Unternehmen (mit Finanzunternehmen)	0,00	0,00	0,00
2124	Transferertrag von Haushalten und Organisationen ohne Erwerbscharakter	50,00	1.500,00	-1.450,00
2125	Transferertrag vom Ausland	0,00	0,00	0,00
2126	Investitions- und Tilgungszuschüsse zwischen Unternehmungen und Betrieben der Gebietskörperschaft und der Gebietskörperschaft	0,00	0,00	0,00
2127	Nicht finanzierungswirksamer Transferertrag	35.508,95	16.100,00	19.408,95
<b>213</b>	<b>Finanzerträge</b>	<b>0,00</b>	<b>0,00</b>	<b>0,00</b>
2131	Erträge aus Zinsen	0,00	0,00	0,00
2132	Erträge aus Zinsen aus derivativen Finanzinstrumenten ohne Grundgeschäft	0,00	0,00	0,00
2133	Erträge aus Gewinnentnahmen von marktbestimmten Betrieben	0,00	0,00	0,00
2134	Sonstige Finanzerträge	0,00	0,00	0,00
2135	Erträge aus Dividenden/Gewinnausschüttungen	0,00	0,00	0,00
2136	Sonstige nicht finanzierungswirksame Finanzerträge	0,00	0,00	0,00
<b>21</b>	<b>Summe Erträge</b>	<b>160.294,32</b>	<b>102.100,00</b>	<b>58.194,32</b>
<b>221</b>	<b>Personalaufwand</b>	<b>0,00</b>	<b>2.500,00</b>	<b>-2.500,00</b>
2211	Personalaufwand (Bezüge, Nebengeb., Mehrleistungen)	0,00	2.500,00	-2.500,00
2212	Gesetzlicher und freiwilliger Sozialaufwand	0,00	0,00	0,00
2213	Sonstiger Personalaufwand	0,00	0,00	0,00
2214	Nicht finanzierungswirksamer Personalaufwand	0,00	0,00	0,00
<b>222</b>	<b>Sachaufwand (ohne Transferaufwand)</b>	<b>313.232,05</b>	<b>282.700,00</b>	<b>30.532,05</b>
2221	Gebrauchs- und Verbrauchsgüter, Handelswaren	418,47	600,00	-181,53
2222	Verwaltungs- und Betriebsaufwand	0,00	0,00	0,00
2223	Leasing- und Mietaufwand	0,00	0,00	0,00
2224	Instandhaltung	4.256,93	3.500,00	756,93
2225	Sonstiger Sachaufwand	0,00	0,00	0,00
2226	Nicht finanzierungswirksamer Sachaufwand	308.556,65	278.600,00	29.956,65

## Straßen- und Wasserbau, Verkehr (Gruppe 6)

MVAG	Mittelverwendungs- und aufbringungsgruppen (1. und 2. Ebene)	RA 2023	VA 2023	RA - VA
<b>223</b>	<b>Transferaufwand (laufende Transfers und Kapitaltransfers)</b>	<b>4.940,61</b>	<b>4.900,00</b>	<b>40,61</b>
2231	Transferaufwand an Träger des öffentlichen Rechts	4.940,61	4.900,00	40,61
2232	Transferaufwand an Beteiligungen	0,00	0,00	0,00
2233	Transferaufwand an Unternehmen (mit Finanzunternehmen)	0,00	0,00	0,00
2234	Transferaufwand an Haushalte und Organisationen ohne Erwerbscharakter	0,00	0,00	0,00
2235	Transferaufwand an das Ausland	0,00	0,00	0,00
2236	Investitions- und Tilgungszuschüsse zwischen Unternehmungen und Betrieben der Gebietskörperschaft und der Gebietskörperschaft	0,00	0,00	0,00
2237	Nicht finanzierungswirksamer Transferaufwand	0,00	0,00	0,00
<b>224</b>	<b>Finanzaufwand</b>	<b>6.065,90</b>	<b>4.900,00</b>	<b>1.165,90</b>
2241	Zinsen aus Finanzschulden, Finanzierungsleasing, Forderungskauf und derivativen Finanzinstrumenten mit Grundgeschäft	6.065,90	4.900,00	1.165,90
2242	Zinsen und sonstige Aufwendungen aus derivativen Finanzinstrumenten ohne Grundgeschäft	0,00	0,00	0,00
2243	Gewinnentnahmen von Unternehmungen und marktbestimmten Betrieben der Gebietskörperschaft (innerhalb der Gebietskörperschaft)	0,00	0,00	0,00
2244	Sonstiger Finanzaufwand	0,00	0,00	0,00
2245	Nicht finanzierungswirksamer Finanzaufwand	0,00	0,00	0,00
<b>22</b>	<b>Summe Aufwendungen</b>	<b>324.238,56</b>	<b>295.000,00</b>	<b>29.238,56</b>
<b>SA0</b>	<b>Saldo (0) Nettoergebnis (21 - 22)</b>	<b>-163.944,24</b>	<b>-192.900,00</b>	<b>28.955,76</b>
<b>230</b>	<b>Entnahmen von Haushaltsrücklagen</b>	<b>0,00</b>	<b>0,00</b>	<b>0,00</b>
2301	Entnahmen von Haushaltsrücklagen	0,00	0,00	0,00
<b>240</b>	<b>Zuweisung an Haushaltsrücklagen</b>	<b>0,00</b>	<b>0,00</b>	<b>0,00</b>
2401	Zuweisung an Haushaltsrücklagen	0,00	0,00	0,00
<b>23</b>	<b>Summe Haushaltsrücklagen</b>	<b>0,00</b>	<b>0,00</b>	<b>0,00</b>
<b>SA00</b>	<b>Nettoergebnis nach Zuweisung und Entnahmen von Haushaltsrücklagen (Saldo 0 +/- SU23)</b>	<b>-163.944,24</b>	<b>-192.900,00</b>	<b>28.955,76</b>

## Wirtschaftsförderung (Gruppe 7)

MVAG	Mittelverwendungs- und aufbringungsgruppen (1. und 2. Ebene)	RA 2023	VA 2023	RA - VA
<b>211</b>	<b>Erträge aus der operativen Verwaltungstätigkeit</b>	<b>74.607,19</b>	<b>34.400,00</b>	<b>40.207,19</b>
2111	Erträge aus eigenen Abgaben	0,00	0,00	0,00
2112	Erträge aus Ertragsanteilen	0,00	0,00	0,00
2113	Erträge aus Gebühren	0,00	0,00	0,00
2114	Erträge aus Leistungen	0,00	0,00	0,00
2115	Erträge aus Besitz und wirtschaftlicher Tätigkeit	0,00	0,00	0,00
2116	Erträge aus Veräußerung und sonstige Erträge	67.032,63	34.400,00	32.632,63
2117	Nicht finanzierungswirksame operative Erträge	7.574,56	0,00	7.574,56
<b>212</b>	<b>Erträge aus Transfers</b>	<b>6.622,85</b>	<b>25.200,00</b>	<b>-18.577,15</b>
2121	Transferertrag von Trägern des öffentlichen Rechts	5.500,00	24.700,00	-19.200,00
2122	Transferertrag von Beteiligungen	0,00	0,00	0,00
2123	Transferertrag von Unternehmen (mit Finanzunternehmen)	0,00	0,00	0,00
2124	Transferertrag von Haushalten und Organisationen ohne Erwerbscharakter	0,00	0,00	0,00
2125	Transferertrag vom Ausland	0,00	0,00	0,00
2126	Investitions- und Tilgungszuschüsse zwischen Unternehmungen und Betrieben der Gebietskörperschaft und der Gebietskörperschaft	0,00	0,00	0,00
2127	Nicht finanzierungswirksamer Transferertrag	1.122,85	500,00	622,85
<b>213</b>	<b>Finanzerträge</b>	<b>0,00</b>	<b>0,00</b>	<b>0,00</b>
2131	Erträge aus Zinsen	0,00	0,00	0,00
2132	Erträge aus Zinsen aus derivativen Finanzinstrumenten ohne Grundgeschäft	0,00	0,00	0,00
2133	Erträge aus Gewinnentnahmen von marktbestimmten Betrieben	0,00	0,00	0,00
2134	Sonstige Finanzerträge	0,00	0,00	0,00
2135	Erträge aus Dividenden/Gewinnausschüttungen	0,00	0,00	0,00
2136	Sonstige nicht finanzierungswirksame Finanzerträge	0,00	0,00	0,00
<b>21</b>	<b>Summe Erträge</b>	<b>81.230,04</b>	<b>59.600,00</b>	<b>21.630,04</b>
<b>221</b>	<b>Personalaufwand</b>	<b>35.974,82</b>	<b>32.500,00</b>	<b>3.474,82</b>
2211	Personalaufwand (Bezüge, Nebengeb., Mehrleistungen)	28.166,70	24.400,00	3.766,70
2212	Gesetzlicher und freiwilliger Sozialaufwand	7.803,44	7.600,00	203,44
2213	Sonstiger Personalaufwand	0,00	0,00	0,00
2214	Nicht finanzierungswirksamer Personalaufwand	4,68	500,00	-495,32
<b>222</b>	<b>Sachaufwand (ohne Transferaufwand)</b>	<b>220.064,69</b>	<b>165.200,00</b>	<b>54.864,69</b>
2221	Gebrauchs- und Verbrauchsgüter, Handelswaren	0,00	0,00	0,00
2222	Verwaltungs- und Betriebsaufwand	0,00	0,00	0,00
2223	Leasing- und Mietaufwand	0,00	0,00	0,00
2224	Instandhaltung	19.550,57	0,00	19.550,57
2225	Sonstiger Sachaufwand	61.563,47	30.200,00	31.363,47
2226	Nicht finanzierungswirksamer Sachaufwand	138.950,65	135.000,00	3.950,65

## Wirtschaftsförderung (Gruppe 7)

MVAG	Mittelverwendungs- und aufbringungsgruppen (1. und 2. Ebene)	RA 2023	VA 2023	RA - VA
<b>223</b>	<b>Transferaufwand (laufende Transfers und Kapitaltransfers)</b>	<b>47.514,29</b>	<b>48.500,00</b>	<b>-985,71</b>
2231	Transferaufwand an Träger des öffentlichen Rechts	0,00	0,00	0,00
2232	Transferaufwand an Beteiligungen	0,00	0,00	0,00
2233	Transferaufwand an Unternehmen (mit Finanzunternehmen)	23.308,50	24.500,00	-1.191,50
2234	Transferaufwand an Haushalte und Organisationen ohne Erwerbscharakter	24.205,79	24.000,00	205,79
2235	Transferaufwand an das Ausland	0,00	0,00	0,00
2236	Investitions- und Tilgungszuschüsse zwischen Unternehmungen und Betrieben der Gebietskörperschaft und der Gebietskörperschaft	0,00	0,00	0,00
2237	Nicht finanzierungswirksamer Transferaufwand	0,00	0,00	0,00
<b>224</b>	<b>Finanzaufwand</b>	<b>0,00</b>	<b>0,00</b>	<b>0,00</b>
2241	Zinsen aus Finanzschulden, Finanzierungsleasing, Forderungskauf und derivativen Finanzinstrumenten mit Grundgeschäft	0,00	0,00	0,00
2242	Zinsen und sonstige Aufwendungen aus derivativen Finanzinstrumenten ohne Grundgeschäft	0,00	0,00	0,00
2243	Gewinnentnahmen von Unternehmungen und marktbestimmten Betrieben der Gebietskörperschaft (innerhalb der Gebietskörperschaft)	0,00	0,00	0,00
2244	Sonstiger Finanzaufwand	0,00	0,00	0,00
2245	Nicht finanzierungswirksamer Finanzaufwand	0,00	0,00	0,00
<b>22</b>	<b>Summe Aufwendungen</b>	<b>303.553,80</b>	<b>246.200,00</b>	<b>57.353,80</b>
<b>SA0</b>	<b>Saldo (0) Nettoergebnis (21 - 22)</b>	<b>-222.323,76</b>	<b>-186.600,00</b>	<b>-35.723,76</b>
<b>230</b>	<b>Entnahmen von Haushaltsrücklagen</b>	<b>0,00</b>	<b>0,00</b>	<b>0,00</b>
2301	Entnahmen von Haushaltsrücklagen	0,00	0,00	0,00
<b>240</b>	<b>Zuweisung an Haushaltsrücklagen</b>	<b>0,00</b>	<b>0,00</b>	<b>0,00</b>
2401	Zuweisung an Haushaltsrücklagen	0,00	0,00	0,00
<b>23</b>	<b>Summe Haushaltsrücklagen</b>	<b>0,00</b>	<b>0,00</b>	<b>0,00</b>
<b>SA00</b>	<b>Nettoergebnis nach Zuweisung und Entnahmen von Haushaltsrücklagen (Saldo 0 +/- SU23)</b>	<b>-222.323,76</b>	<b>-186.600,00</b>	<b>-35.723,76</b>

## Dienstleistungen (Gruppe 8)

MVAG	Mittelverwendungs- und aufbringungsgruppen (1. und 2. Ebene)	RA 2023	VA 2023	RA - VA
<b>211</b>	<b>Erträge aus der operativen Verwaltungstätigkeit</b>	<b>2.674.314,90</b>	<b>1.817.100,00</b>	<b>857.214,90</b>
2111	Erträge aus eigenen Abgaben	0,00	100.000,00	-100.000,00
2112	Erträge aus Ertragsanteilen	0,00	0,00	0,00
2113	Erträge aus Gebühren	618.635,90	590.900,00	27.735,90
2114	Erträge aus Leistungen	126.299,26	95.400,00	30.899,26
2115	Erträge aus Besitz und wirtschaftlicher Tätigkeit	62.986,75	57.800,00	5.186,75
2116	Erträge aus Veräußerung und sonstige Erträge	1.832.476,08	951.500,00	880.976,08
2117	Nicht finanzierungswirksame operative Erträge	33.916,91	21.500,00	12.416,91
<b>212</b>	<b>Erträge aus Transfers</b>	<b>614.325,41</b>	<b>562.100,00</b>	<b>52.225,41</b>
2121	Transferertrag von Trägern des öffentlichen Rechts	382.469,85	340.100,00	42.369,85
2122	Transferertrag von Beteiligungen	0,00	0,00	0,00
2123	Transferertrag von Unternehmen (mit Finanzunternehmen)	0,00	0,00	0,00
2124	Transferertrag von Haushalten und Organisationen ohne Erwerbscharakter	0,00	0,00	0,00
2125	Transferertrag vom Ausland	0,00	0,00	0,00
2126	Investitions- und Tilgungszuschüsse zwischen Unternehmungen und Betrieben der Gebietskörperschaft und der Gebietskörperschaft	0,00	0,00	0,00
2127	Nicht finanzierungswirksamer Transferertrag	231.855,56	222.000,00	9.855,56
<b>213</b>	<b>Finanzerträge</b>	<b>0,00</b>	<b>0,00</b>	<b>0,00</b>
2131	Erträge aus Zinsen	0,00	0,00	0,00
2132	Erträge aus Zinsen aus derivativen Finanzinstrumenten ohne Grundgeschäft	0,00	0,00	0,00
2133	Erträge aus Gewinnentnahmen von marktbestimmten Betrieben	0,00	0,00	0,00
2134	Sonstige Finanzerträge	0,00	0,00	0,00
2135	Erträge aus Dividenden/Gewinnausschüttungen	0,00	0,00	0,00
2136	Sonstige nicht finanzierungswirksame Finanzerträge	0,00	0,00	0,00
<b>21</b>	<b>Summe Erträge</b>	<b>3.288.640,31</b>	<b>2.379.200,00</b>	<b>909.440,31</b>
<b>221</b>	<b>Personalaufwand</b>	<b>304.342,57</b>	<b>304.700,00</b>	<b>-357,43</b>
2211	Personalaufwand (Bezüge, Nebengeb., Mehrleistungen)	271.989,54	273.200,00	-1.210,46
2212	Gesetzlicher und freiwilliger Sozialaufwand	31.933,52	28.500,00	3.433,52
2213	Sonstiger Personalaufwand	0,00	0,00	0,00
2214	Nicht finanzierungswirksamer Personalaufwand	419,51	3.000,00	-2.580,49
<b>222</b>	<b>Sachaufwand (ohne Transferaufwand)</b>	<b>3.104.628,60</b>	<b>2.142.300,00</b>	<b>962.328,60</b>
2221	Gebrauchs- und Verbrauchsgüter, Handelswaren	70.955,98	68.300,00	2.655,98
2222	Verwaltungs- und Betriebsaufwand	251.112,60	305.200,00	-54.087,40
2223	Leasing- und Mietaufwand	120.913,72	121.800,00	-886,28
2224	Instandhaltung	115.653,67	114.800,00	853,67
2225	Sonstiger Sachaufwand	1.992.750,31	983.400,00	1.009.350,31
2226	Nicht finanzierungswirksamer Sachaufwand	553.242,32	548.800,00	4.442,32

## Dienstleistungen (Gruppe 8)

MVAG	Mittelverwendungs- und aufbringungsgruppen (1. und 2. Ebene)	RA 2023	VA 2023	RA - VA
<b>223</b>	<b>Transferaufwand (laufende Transfers und Kapitaltransfers)</b>	<b>114.072,62</b>	<b>93.200,00</b>	<b>20.872,62</b>
2231	Transferaufwand an Träger des öffentlichen Rechts	0,00	0,00	0,00
2232	Transferaufwand an Beteiligungen	0,00	0,00	0,00
2233	Transferaufwand an Unternehmen (mit Finanzunternehmen)	80.219,34	60.000,00	20.219,34
2234	Transferaufwand an Haushalte und Organisationen ohne Erwerbscharakter	33.853,28	33.200,00	653,28
2235	Transferaufwand an das Ausland	0,00	0,00	0,00
2236	Investitions- und Tilgungszuschüsse zwischen Unternehmungen und Betrieben der Gebietskörperschaft und der Gebietskörperschaft	0,00	0,00	0,00
2237	Nicht finanzierungswirksamer Transferaufwand	0,00	0,00	0,00
<b>224</b>	<b>Finanzaufwand</b>	<b>62.265,97</b>	<b>65.100,00</b>	<b>-2.834,03</b>
2241	Zinsen aus Finanzschulden, Finanzierungsleasing, Forderungskauf und derivativen Finanzinstrumenten mit Grundgeschäft	62.265,97	65.100,00	-2.834,03
2242	Zinsen und sonstige Aufwendungen aus derivativen Finanzinstrumenten ohne Grundgeschäft	0,00	0,00	0,00
2243	Gewinnentnahmen von Unternehmungen und marktbestimmten Betrieben der Gebietskörperschaft (innerhalb der Gebietskörperschaft)	0,00	0,00	0,00
2244	Sonstiger Finanzaufwand	0,00	0,00	0,00
2245	Nicht finanzierungswirksamer Finanzaufwand	0,00	0,00	0,00
<b>22</b>	<b>Summe Aufwendungen</b>	<b>3.585.309,76</b>	<b>2.605.300,00</b>	<b>980.009,76</b>
<b>SA0</b>	<b>Saldo (0) Nettoergebnis (21 - 22)</b>	<b>-296.669,45</b>	<b>-226.100,00</b>	<b>-70.569,45</b>
<b>230</b>	<b>Entnahmen von Haushaltsrücklagen</b>	<b>0,00</b>	<b>0,00</b>	<b>0,00</b>
2301	Entnahmen von Haushaltsrücklagen	0,00	0,00	0,00
<b>240</b>	<b>Zuweisung an Haushaltsrücklagen</b>	<b>0,00</b>	<b>0,00</b>	<b>0,00</b>
2401	Zuweisung an Haushaltsrücklagen	0,00	0,00	0,00
<b>23</b>	<b>Summe Haushaltsrücklagen</b>	<b>0,00</b>	<b>0,00</b>	<b>0,00</b>
<b>SA00</b>	<b>Nettoergebnis nach Zuweisung und Entnahmen von Haushaltsrücklagen (Saldo 0 +/- SU23)</b>	<b>-296.669,45</b>	<b>-226.100,00</b>	<b>-70.569,45</b>



## Finanzwirtschaft (Gruppe 9)

MVAG	Mittelverwendungs- und aufbringungsgruppen (1. und 2. Ebene)	RA 2023	VA 2023	RA - VA
<b>211</b>	<b>Erträge aus der operativen Verwaltungstätigkeit</b>	<b>3.801.243,13</b>	<b>3.852.900,00</b>	<b>-51.656,87</b>
2111	Erträge aus eigenen Abgaben	733.679,38	776.000,00	-42.320,62
2112	Erträge aus Ertragsanteilen	3.056.440,89	3.069.000,00	-12.559,11
2113	Erträge aus Gebühren	0,00	0,00	0,00
2114	Erträge aus Leistungen	6.933,10	7.700,00	-766,90
2115	Erträge aus Besitz und wirtschaftlicher Tätigkeit	0,00	0,00	0,00
2116	Erträge aus Veräußerung und sonstige Erträge	214,66	200,00	14,66
2117	Nicht finanzierungswirksame operative Erträge	3.975,10	0,00	3.975,10
<b>212</b>	<b>Erträge aus Transfers</b>	<b>460.996,01</b>	<b>366.700,00</b>	<b>94.296,01</b>
2121	Transferertrag von Trägern des öffentlichen Rechts	460.996,01	366.700,00	94.296,01
2122	Transferertrag von Beteiligungen	0,00	0,00	0,00
2123	Transferertrag von Unternehmen (mit Finanzunternehmen)	0,00	0,00	0,00
2124	Transferertrag von Haushalten und Organisationen ohne Erwerbscharakter	0,00	0,00	0,00
2125	Transferertrag vom Ausland	0,00	0,00	0,00
2126	Investitions- und Tilgungszuschüsse zwischen Unternehmungen und Betrieben der Gebietskörperschaft und der Gebietskörperschaft	0,00	0,00	0,00
2127	Nicht finanzierungswirksamer Transferertrag	0,00	0,00	0,00
<b>213</b>	<b>Finanzerträge</b>	<b>13.715,16</b>	<b>100,00</b>	<b>13.615,16</b>
2131	Erträge aus Zinsen	13.715,16	100,00	13.615,16
2132	Erträge aus Zinsen aus derivativen Finanzinstrumenten ohne Grundgeschäft	0,00	0,00	0,00
2133	Erträge aus Gewinnentnahmen von marktbestimmten Betrieben	0,00	0,00	0,00
2134	Sonstige Finanzerträge	0,00	0,00	0,00
2135	Erträge aus Dividenden/Gewinnausschüttungen	0,00	0,00	0,00
2136	Sonstige nicht finanzierungswirksame Finanzerträge	0,00	0,00	0,00
<b>21</b>	<b>Summe Erträge</b>	<b>4.275.954,30</b>	<b>4.219.700,00</b>	<b>56.254,30</b>
<b>221</b>	<b>Personalaufwand</b>	<b>71.476,94</b>	<b>73.200,00</b>	<b>-1.723,06</b>
2211	Personalaufwand (Bezüge, Nebengeb., Mehrleistungen)	57.323,92	57.100,00	223,92
2212	Gesetzlicher und freiwilliger Sozialaufwand	13.773,17	14.100,00	-326,83
2213	Sonstiger Personalaufwand	0,00	0,00	0,00
2214	Nicht finanzierungswirksamer Personalaufwand	379,85	2.000,00	-1.620,15
<b>222</b>	<b>Sachaufwand (ohne Transferaufwand)</b>	<b>13.080,03</b>	<b>9.800,00</b>	<b>3.280,03</b>
2221	Gebrauchs- und Verbrauchsgüter, Handelswaren	0,00	0,00	0,00
2222	Verwaltungs- und Betriebsaufwand	0,00	0,00	0,00
2223	Leasing- und Mietaufwand	0,00	0,00	0,00
2224	Instandhaltung	1.479,67	1.500,00	-20,33
2225	Sonstiger Sachaufwand	11.600,36	8.300,00	3.300,36
2226	Nicht finanzierungswirksamer Sachaufwand	0,00	0,00	0,00

## Finanzwirtschaft (Gruppe 9)

MVAG	Mittelverwendungs- und aufbringungsgruppen (1. und 2. Ebene)	RA 2023	VA 2023	RA - VA
<b>223</b>	<b>Transferaufwand (laufende Transfers und Kapitaltransfers)</b>	<b>25.038,40</b>	<b>29.400,00</b>	<b>-4.361,60</b>
2231	Transferaufwand an Träger des öffentlichen Rechts	14.422,40	14.700,00	-277,60
2232	Transferaufwand an Beteiligungen	10.616,00	14.700,00	-4.084,00
2233	Transferaufwand an Unternehmen (mit Finanzunternehmen)	0,00	0,00	0,00
2234	Transferaufwand an Haushalte und Organisationen ohne Erwerbscharakter	0,00	0,00	0,00
2235	Transferaufwand an das Ausland	0,00	0,00	0,00
2236	Investitions- und Tilgungszuschüsse zwischen Unternehmungen und Betrieben der Gebietskörperschaft und der Gebietskörperschaft	0,00	0,00	0,00
2237	Nicht finanzierungswirksamer Transferaufwand	0,00	0,00	0,00
<b>224</b>	<b>Finanzaufwand</b>	<b>2.196,13</b>	<b>2.200,00</b>	<b>-3,87</b>
2241	Zinsen aus Finanzschulden, Finanzierungsleasing, Forderungskauf und derivativen Finanzinstrumenten mit Grundgeschäft	0,00	300,00	-300,00
2242	Zinsen und sonstige Aufwendungen aus derivativen Finanzinstrumenten ohne Grundgeschäft	0,00	0,00	0,00
2243	Gewinnentnahmen von Unternehmungen und marktbestimmten Betrieben der Gebietskörperschaft (innerhalb der Gebietskörperschaft)	0,00	0,00	0,00
2244	Sonstiger Finanzaufwand	2.196,13	1.900,00	296,13
2245	Nicht finanzierungswirksamer Finanzaufwand	0,00	0,00	0,00
<b>22</b>	<b>Summe Aufwendungen</b>	<b>111.791,50</b>	<b>114.600,00</b>	<b>-2.808,50</b>
<b>SA0</b>	<b>Saldo (0) Nettoergebnis (21 - 22)</b>	<b>4.164.162,80</b>	<b>4.105.100,00</b>	<b>59.062,80</b>
<b>230</b>	<b>Entnahmen von Haushaltsrücklagen</b>	<b>0,00</b>	<b>0,00</b>	<b>0,00</b>
2301	Entnahmen von Haushaltsrücklagen	0,00	0,00	0,00
<b>240</b>	<b>Zuweisung an Haushaltsrücklagen</b>	<b>441.303,70</b>	<b>0,00</b>	<b>441.303,70</b>
2401	Zuweisung an Haushaltsrücklagen	441.303,70	0,00	441.303,70
<b>23</b>	<b>Summe Haushaltsrücklagen</b>	<b>-441.303,70</b>	<b>0,00</b>	<b>-441.303,70</b>
<b>SA00</b>	<b>Nettoergebnis nach Zuweisung und Entnahmen von Haushaltsrücklagen (Saldo 0 +/- SU23)</b>	<b>3.722.859,10</b>	<b>4.105.100,00</b>	<b>-382.240,90</b>

Finanzierungshaushalt Gesamt 1. Ebene (Anlage 1b)  
- interne Vergütungen enthalten



MVAG	Mittelverwendungs- und aufbringungsgruppen (1. Ebene)	RA 2023	VA 2023	RA - VA
<b>OPERATIVE GEBARUNG</b>				
311	Einzahlungen aus der operativen Verwaltungstätigkeit	6.767.662,14	5.963.900,00	803.762,14
312	Einzahlungen aus Transfers (ohne Kapitaltransfers)	1.068.845,98	903.000,00	165.845,98
313	Einzahlungen aus Finanzerträgen	13.715,16	100,00	13.615,16
<b>31</b>	<b>Summe Einzahlungen operative Gebarung</b>	<b>7.850.223,28</b>	<b>6.867.000,00</b>	<b>983.223,28</b>
321	Auszahlungen aus Personalaufwand	1.539.400,03	1.596.800,00	-57.399,97
322	Auszahlungen aus Sachaufwand (ohne Transferaufwand)	3.408.940,23	2.390.000,00	1.018.940,23
323	Auszahlungen aus Transfers (ohne Kapitaltransfers)	1.838.987,98	1.780.300,00	58.687,98
324	Auszahlungen aus Finanzaufwand	89.105,55	90.300,00	-1.194,45
<b>32</b>	<b>Summe Auszahlungen operative Gebarung</b>	<b>6.876.433,79</b>	<b>5.857.400,00</b>	<b>1.019.033,79</b>
<b>SA1</b>	<b>Saldo (1) Geldfluss aus der Operativen Gebarung (31 – 32)</b>	<b>973.789,49</b>	<b>1.009.600,00</b>	<b>-35.810,51</b>
<b>INVESTIVE GEBARUNG</b>				
331	Einzahlungen aus der Investitionstätigkeit	56.522,52	5.800,00	50.722,52
332	Einzahlungen aus der Rückzahlung von Darlehen sowie gewährten Vorschüssen	0,00	0,00	0,00
333	Einzahlungen aus Kapitaltransfers	586.892,70	990.100,00	-403.207,30
<b>33</b>	<b>Summe Einzahlungen investive Gebarung</b>	<b>643.415,22</b>	<b>995.900,00</b>	<b>-352.484,78</b>
341	Auszahlungen aus der Investitionstätigkeit	1.835.416,54	3.082.100,00	-1.246.683,46
342	Auszahlungen von gewährten Darlehen sowie gewährten Vorschüssen	0,00	33.300,00	-33.300,00
343	Auszahlungen aus Kapitaltransfers	0,00	0,00	0,00
<b>34</b>	<b>Summe Auszahlungen investive Gebarung</b>	<b>1.835.416,54</b>	<b>3.115.400,00</b>	<b>-1.279.983,46</b>
<b>SA2</b>	<b>Saldo (2) Geldfluss aus der Investiven Gebarung (33 – 34)</b>	<b>-1.192.001,32</b>	<b>-2.119.500,00</b>	<b>927.498,68</b>
<b>SA3</b>	<b>Saldo (3) Nettofinanzierungssaldo (Saldo 1 + Saldo 2)</b>	<b>-218.211,83</b>	<b>-1.109.900,00</b>	<b>891.688,17</b>

MVAG	Mittelverwendungs- und aufbringungsgruppen (1. Ebene)	RA 2023	VA 2023	RA - VA
<b>FINANZIERUNGSTÄTIGKEIT</b>				
351	Einzahlungen aus der Aufnahme von Finanzschulden	703.381,96	948.600,00	-245.218,04
353	Einzahlungen infolge eines Kapitaltausch bei derivativen Finanzinstrumenten mit Grundgeschäft	0,00	0,00	0,00
355	Einzahlungen aus dem Abgang von Finanzinstrumenten	0,00	0,00	0,00
<b>35</b>	<b>Summe Einzahlungen aus der Finanzierungstätigkeit</b>	<b>703.381,96</b>	<b>948.600,00</b>	<b>-245.218,04</b>
361	Auszahlungen aus der Tilgung von Finanzschulden	531.994,54	559.900,00	-27.905,46
363	Auszahlungen infolge eines Kapitaltausch bei derivativen Finanzinstrumenten mit Grundgeschäft	0,00	0,00	0,00
365	Auszahlungen für den Erwerb von Finanzinstrumenten	0,00	0,00	0,00
<b>36</b>	<b>Summe Auszahlungen aus der Finanzierungstätigkeit</b>	<b>531.994,54</b>	<b>559.900,00</b>	<b>-27.905,46</b>
<b>SA4</b>	<b>Saldo (4) Geldfluss aus der Finanzierungstätigkeit (35 – 36)</b>	<b>171.387,42</b>	<b>388.700,00</b>	<b>-217.312,58</b>
<b>SA5</b>	<b>Saldo (5) Geldfluss aus der voranschlagswirksamen Gebarung (Saldo 3 + Saldo 4)</b>	<b>-46.824,41</b>	<b>-721.200,00</b>	<b>674.375,59</b>
411	Einzahlungen aus nicht voranschlagswirksamen Forderungen	463.913,13		
412	Einzahlungen aus nicht voranschlagswirksamen Verbindlichkeiten	7.075.511,80		
413	Einzahlungen aus der Aufnahme von zur Kassenstärkung eingegangenen Geldverbindlichkeiten (Barvorlagen)	0,00		
<b>41</b>	<b>Summe Einzahlungen aus der nicht voranschlagswirksamen Gebarung</b>	<b>7.539.424,93</b>		
421	Auszahlungen aus nicht voranschlagswirksamen Forderungen	439.141,53		
422	Auszahlungen aus nicht voranschlagswirksamen Verbindlichkeiten	7.087.244,30		
423	Auszahlungen zur Tilgung von zur Kassenstärkung eingegangenen Geldverbindlichkeiten (Barvorlagen)	0,00		
<b>42</b>	<b>Summe Auszahlungen aus der nicht voranschlagswirksamen Gebarung</b>	<b>7.526.385,83</b>		
<b>SA6</b>	<b>Geldfluss aus der nicht voranschlagswirksamen Gebarung</b>	<b>13.039,10</b>		
<b>SA7</b>	<b>Veränderung an Liquiden Mitteln (Saldo 5 + Saldo 6)</b>	<b>-33.785,31</b>		
	Anfangsbestand liquide Mittel (115 zum 31.12.2022)	2.992.659,61		
	Endbestand liquide Mittel (115 zum 31.12.2023)	2.958.874,30		
	davon Zahlungsmittelreserven (1152 zum 31.12.2023)	141.534,66		

Finanzierungshaushalt Gesamt 1. und 2. Ebene (Anlage 1b)  
- interne Vergütungen enthalten





MVAG	Mittelverwendungs- und aufbringungsgruppen (1. und 2. Ebene)	RA 2023	VA 2023	RA - VA
<b>311</b>	<b>Einzahlungen aus der operativen Verwaltungstätigkeit</b>	<b>6.767.662,14</b>	<b>5.963.900,00</b>	<b>803.762,14</b>
3111	Einzahlungen aus eigenen Abgaben	729.282,48	876.000,00	-146.717,52
3112	Einzahlungen aus Ertragsanteilen	3.056.440,89	3.069.000,00	-12.559,11
3113	Einzahlungen aus Gebühren	613.085,89	590.900,00	22.185,89
3114	Einzahlungen aus Leistungen	335.754,93	291.400,00	44.354,93
3115	Einzahlungen aus Besitz und wirtschaftlicher Tätigkeit	115.106,85	101.600,00	13.506,85
3116	Einzahlungen aus Veräußerung von geringwertigen Wirtschaftsgütern (GWG) und sonstige Einzahlungen	1.917.991,10	1.035.000,00	882.991,10
<b>312</b>	<b>Einzahlungen aus Transfers (ohne Kapitaltransfers)</b>	<b>1.068.845,98</b>	<b>903.000,00</b>	<b>165.845,98</b>
3121	Transferzahlungen von Trägern des öffentlichen Rechts	1.068.795,98	901.500,00	167.295,98
3122	Transferzahlungen von Beteiligungen	0,00	0,00	0,00
3123	Transferzahlungen von Unternehmen (inkl. Finanzunternehmen)	0,00	0,00	0,00
3124	Transferzahlungen von Haushalte und Organisationen ohne Erwerbscharakter	50,00	1.500,00	-1.450,00
3125	Transferzahlungen vom Ausland	0,00	0,00	0,00
3126	Investitions- und Tilgungszuschüsse zwischen Unternehmungen und Betrieben der Gebietskörperschaft und der Gebietskörperschaft	0,00	0,00	0,00
<b>313</b>	<b>Einzahlungen aus Finanzerträgen</b>	<b>13.715,16</b>	<b>100,00</b>	<b>13.615,16</b>
3131	Einzahlungen aus Zinserträgen	13.715,16	100,00	13.615,16
3133	Einzahlungen aus Gewinnentnahmen von marktbestimmten Betrieben	0,00	0,00	0,00
3134	Sonstige Einzahlungen aus Finanzerträgen	0,00	0,00	0,00
3135	Einzahlungen aus Dividenden/Gewinnausschüttungen	0,00	0,00	0,00
<b>31</b>	<b>Summe Einzahlungen operative Gebarung</b>	<b>7.850.223,28</b>	<b>6.867.000,00</b>	<b>983.223,28</b>
<b>321</b>	<b>Auszahlungen aus Personalaufwand</b>	<b>1.539.400,03</b>	<b>1.596.800,00</b>	<b>-57.399,97</b>
3211	Auszahlungen für Personalaufwand Bezüge, Nebengebühren, und Mehrleistungsvergütungen)	1.174.319,56	1.230.000,00	-55.680,44
3212	Auszahlungen für gesetzliche und freiwillige Sozialaufwendungen	363.829,65	365.600,00	-1.770,35
3213	Auszahlungen aus sonstigem Personalaufwand	1.250,82	1.200,00	50,82
<b>322</b>	<b>Auszahlungen aus Sachaufwand (ohne Transferaufwand)</b>	<b>3.408.940,23</b>	<b>2.390.000,00</b>	<b>1.018.940,23</b>
3221	Auszahlungen für Gebrauchs- und Verbrauchsgüter, Handelswaren	212.866,84	210.900,00	1.966,84
3222	Auszahlungen für Verwaltungs- und Betriebsaufwand	400.938,96	463.900,00	-62.961,04
3223	Auszahlungen für Leasing- und Mietaufwand	275.560,68	258.200,00	17.360,68
3224	Auszahlungen für Instandhaltung	208.175,97	176.500,00	31.675,97
3225	Sonstige Auszahlungen aus Sachaufwand	2.311.397,78	1.280.500,00	1.030.897,78
<b>323</b>	<b>Auszahlungen aus Transfers (ohne Kapitaltransfers)</b>	<b>1.838.987,98</b>	<b>1.780.300,00</b>	<b>58.687,98</b>
3231	Transferzahlungen an Träger des öffentlichen Rechts	1.644.402,67	1.601.800,00	42.602,67
3232	Transferzahlungen an Beteiligungen	10.616,00	14.700,00	-4.084,00
3233	Transferzahlungen an Unternehmen (inkl. Finanzunternehmen)	108.892,80	89.900,00	18.992,80
3234	Transferzahlungen an Haushalte und Organisationen ohne Erwerbscharakter	75.076,51	73.900,00	1.176,51

MVAG	Mittelverwendungs- und aufbringungsgruppen (1. und 2. Ebene)	RA 2023	VA 2023	RA - VA
3235	Transferzahlungen an das Ausland	0,00	0,00	0,00
3236	Investitions- und Tilgungszuschüsse zwischen Unternehmungen und Betrieben der Gebietskörperschaft und der Gebietskörperschaft	0,00	0,00	0,00
<b>324</b>	<b>Auszahlungen aus Finanzaufwand</b>	<b>89.105,55</b>	<b>90.300,00</b>	<b>-1.194,45</b>
3241	Auszahlungen für Zinsaufwand, für Finanzierungsleasing, für Forderungskauf, für Finanzschulden und derivative Finanzinstrumente	86.909,42	88.400,00	-1.490,58
3242	Auszahlungen für Zinsen aus derivativen Finanzinstrumenten ohne Grundgeschäft	0,00	0,00	0,00
3243	Auszahlung aus Gewinnentnahmen von marktbestimmten Betrieben	0,00	0,00	0,00
3244	Sonstige Auszahlungen aus Finanzaufwendungen	2.196,13	1.900,00	296,13
<b>32</b>	<b>Summe Auszahlungen operative Gebarung</b>	<b>6.876.433,79</b>	<b>5.857.400,00</b>	<b>1.019.033,79</b>
<b>SA1</b>	<b>Saldo (1) Geldfluss aus der Operativen Gebarung (31 – 32)</b>	<b>973.789,49</b>	<b>1.009.600,00</b>	<b>-35.810,51</b>
<b>331</b>	<b>Einzahlungen aus der Investitionstätigkeit</b>	<b>56.522,52</b>	<b>5.800,00</b>	<b>50.722,52</b>
3311	Einzahlungen aus der Veräußerung von immateriellem Vermögen	0,00	0,00	0,00
3312	Einzahlungen aus der Veräußerung von Grundstücken und Grundstückseinrichtungen	46.105,86	0,00	46.105,86
3313	Einzahlungen aus der Veräußerung von Gebäuden und Bauten	0,00	0,00	0,00
3314	Einzahlungen aus der Veräußerung von technischen Anlagen, Fahrzeuge und Maschinen	10.416,66	5.800,00	4.616,66
3315	Einzahlungen aus der Veräußerung von Amts-, Betriebs- und Geschäftsausstattung	0,00	0,00	0,00
3316	Einzahlungen aus der Veräußerung von Kulturgütern	0,00	0,00	0,00
3317	Einzahlungen aus der Veräußerung von Beteiligungen	0,00	0,00	0,00
<b>332</b>	<b>Einzahlungen aus der Rückzahlung von Darlehen sowie gewährten Vorschüssen</b>	<b>0,00</b>	<b>0,00</b>	<b>0,00</b>
3321	Einzahlungen aus Darlehen an Träger des öffentlichen Rechts	0,00	0,00	0,00
3322	Einzahlungen aus Darlehen an Beteiligungen	0,00	0,00	0,00
3323	Einzahlungen aus Darlehen an Unternehmen und Haushalte	0,00	0,00	0,00
3325	Einzahlungen aus Vorschüssen und Anzahlungen	0,00	0,00	0,00
<b>333</b>	<b>Einzahlungen aus Kapitaltransfers</b>	<b>586.892,70</b>	<b>990.100,00</b>	<b>-403.207,30</b>
3331	Kapitaltransferzahlungen von Trägern des öffentlichen Rechts	512.447,39	882.900,00	-370.452,61
3332	Kapitaltransferzahlungen von Beteiligungen	0,00	0,00	0,00
3333	Kapitaltransferzahlungen von Unternehmen	0,00	0,00	0,00
3334	Kapitaltransferzahlungen von Haushalten und Organisationen ohne Erwerbscharakter	74.445,31	107.200,00	-32.754,69
3335	Kapitaltransferzahlungen vom Ausland	0,00	0,00	0,00
<b>33</b>	<b>Summe Einzahlungen investive Gebarung</b>	<b>643.415,22</b>	<b>995.900,00</b>	<b>-352.484,78</b>
<b>341</b>	<b>Auszahlungen aus der Investitionstätigkeit</b>	<b>1.835.416,54</b>	<b>3.082.100,00</b>	<b>-1.246.683,46</b>
3411	Auszahlungen für den Erwerb von immateriellem Vermögen	5.718,20	15.000,00	-9.281,80
3412	Auszahlungen für den Erwerb von Grundstücken und Grundstückseinrichtungen	1.727.694,15	2.577.700,00	-850.005,85
3413	Auszahlungen für den Erwerb von Gebäuden und Bauten	22.446,00	333.500,00	-311.054,00
3414	Auszahlungen für den Erwerb von technischen Anlagen, Fahrzeuge und Maschinen	15.625,57	101.100,00	-85.474,43

MVAG	Mittelverwendungs- und aufbringungsgruppen (1. und 2. Ebene)	RA 2023	VA 2023	RA - VA
3415	Auszahlungen für den Erwerb von Amts-, Betriebs- und Geschäftsausstattung	63.932,62	54.800,00	9.132,62
3416	Auszahlungen für den Erwerb von Kulturgütern	0,00	0,00	0,00
3417	Auszahlungen für den Erwerb von Beteiligungen	0,00	0,00	0,00
<b>342</b>	<b>Auszahlungen von gewährten Darlehen sowie gewährten Vorschüssen</b>	<b>0,00</b>	<b>33.300,00</b>	<b>-33.300,00</b>
3421	Auszahlung von Darlehen an Träger des öffentlichen Rechts	0,00	0,00	0,00
3422	Auszahlung von Darlehen an Beteiligungen	0,00	0,00	0,00
3423	Auszahlung von Darlehen an Unternehmen und Haushalte	0,00	0,00	0,00
3425	Auszahlungen von Vorschüssen und Anzahlungen	0,00	33.300,00	-33.300,00
<b>343</b>	<b>Auszahlungen aus Kapitaltransfers</b>	<b>0,00</b>	<b>0,00</b>	<b>0,00</b>
3431	Kapitaltransferzahlungen an Träger des öffentlichen Rechts	0,00	0,00	0,00
3432	Kapitaltransferzahlungen an Beteiligungen	0,00	0,00	0,00
3433	Kapitaltransferzahlungen an Unternehmen (Finanzunternehmen)	0,00	0,00	0,00
3434	Kapitaltransferzahlungen an Haushalte und Organisationen ohne Erwerbscharakter	0,00	0,00	0,00
3435	Kapitaltransferzahlungen an das Ausland	0,00	0,00	0,00
<b>34</b>	<b>Summe Auszahlungen investive Gebarung</b>	<b>1.835.416,54</b>	<b>3.115.400,00</b>	<b>-1.279.983,46</b>
<b>SA2</b>	<b>Saldo (2) Geldfluss aus der Investiven Gebarung (33 – 34)</b>	<b>-1.192.001,32</b>	<b>-2.119.500,00</b>	<b>927.498,68</b>
<b>SA3</b>	<b>Saldo (3) Nettofinanzierungssaldo (Saldo 1 + Saldo 2)</b>	<b>-218.211,83</b>	<b>-1.109.900,00</b>	<b>891.688,17</b>
<b>351</b>	<b>Einzahlungen aus der Aufnahme von Finanzschulden</b>	<b>703.381,96</b>	<b>948.600,00</b>	<b>-245.218,04</b>
3511	Einzahlungen aus empfangenen Darlehen von öffentlichen Körperschaften und Rechtsträgern	7.381,96	200,00	7.181,96
3512	Einzahlungen aus empfangenen Darlehen von Beteiligungen	0,00	0,00	0,00
3513	Einzahlungen aus empfangenen Darlehen von Unternehmen und privaten Haushalten	0,00	0,00	0,00
3514	Einzahlungen aus Finanzschulden (Finanzunternehmen)	696.000,00	948.400,00	-252.400,00
<b>353</b>	<b>Einzahlungen infolge eines Kapitaltausch bei derivativen Finanzinstrumenten mit Grundgeschäft</b>	<b>0,00</b>	<b>0,00</b>	<b>0,00</b>
3530	Einzahlungen infolge eines Kapitaltausch bei derivativen Finanzinstrumenten mit Grundgeschäft	0,00	0,00	0,00
<b>355</b>	<b>Einzahlungen aus dem Abgang von Finanzinstrumenten</b>	<b>0,00</b>	<b>0,00</b>	<b>0,00</b>
3550	Einzahlungen aus dem Abgang von Finanzinstrumenten	0,00	0,00	0,00
<b>35</b>	<b>Summe Einzahlungen aus der Finanzierungstätigkeit</b>	<b>703.381,96</b>	<b>948.600,00</b>	<b>-245.218,04</b>
<b>361</b>	<b>Auszahlungen aus der Tilgung von Finanzschulden</b>	<b>531.994,54</b>	<b>559.900,00</b>	<b>-27.905,46</b>
3611	Auszahlungen aus empfangenen Darlehen von öffentlichen Körperschaften und Rechtsträgern	58.469,80	58.500,00	-30,20
3612	Auszahlungen aus empfangenen Darlehen von Beteiligungen	0,00	0,00	0,00
3613	Auszahlungen aus empfangenen Darlehen von Unternehmen und privaten Haushalten	0,00	0,00	0,00
3614	Auszahlungen aus Finanzschulden	473.524,74	501.400,00	-27.875,26

MVAG	Mittelverwendungs- und aufbringungsgruppen (1. und 2. Ebene)	RA 2023	VA 2023	RA - VA
3615	Auszahlung aus der Rückzahlung von Leasingverbindlichkeiten	0,00	0,00	0,00
<b>363</b>	<b>Auszahlungen infolge eines Kapitaltausch bei derivativen Finanzinstrumenten mit Grundgeschäft</b>	<b>0,00</b>	<b>0,00</b>	<b>0,00</b>
3630	Auszahlungen infolge eines Kapitaltausch bei derivativen Finanzinstrumenten mit Grundgeschäft	0,00	0,00	0,00
<b>365</b>	<b>Auszahlungen für den Erwerb von Finanzinstrumenten</b>	<b>0,00</b>	<b>0,00</b>	<b>0,00</b>
3650	Auszahlungen für den Erwerb von Finanzinstrumenten	0,00	0,00	0,00
<b>36</b>	<b>Summe Auszahlungen aus der Finanzierungstätigkeit</b>	<b>531.994,54</b>	<b>559.900,00</b>	<b>-27.905,46</b>
<b>SA4</b>	<b>Saldo (4) Geldfluss aus der Finanzierungstätigkeit (35 – 36)</b>	<b>171.387,42</b>	<b>388.700,00</b>	<b>-217.312,58</b>
<b>SA5</b>	<b>Saldo (5) Geldfluss aus der voranschlagswirksamen Gebarung (Saldo 3 + Saldo 4)</b>	<b>-46.824,41</b>	<b>-721.200,00</b>	<b>674.375,59</b>
<b>411</b>	<b>Einzahlungen aus nicht voranschlagswirksamen Forderungen</b>	<b>463.913,13</b>		
4110	Einzahlungen aus nicht voranschlagswirksamen Forderungen	463.913,13		
<b>412</b>	<b>Einzahlungen aus nicht voranschlagswirksamen Verbindlichkeiten</b>	<b>7.075.511,80</b>		
4120	Einzahlungen aus nicht voranschlagswirksamen Verbindlichkeiten	7.075.511,80		
<b>413</b>	<b>Einzahlungen aus der Aufnahme von zur Kassenstärkung eingegangenen Geldverbindlichkeiten (Barvorlagen)</b>	<b>0,00</b>		
4130	Einzahlungen aus der Aufnahme von zur Kassenstärkung eingegangenen Geldverbindlichkeiten (Barvorlagen)	0,00		
<b>41</b>	<b>Summe Einzahlungen aus der nicht voranschlagswirksamen Gebarung</b>	<b>7.539.424,93</b>		
<b>421</b>	<b>Auszahlungen aus nicht voranschlagswirksamen Forderungen</b>	<b>439.141,53</b>		
4210	Auszahlungen aus nicht voranschlagswirksamen Forderungen	439.141,53		
<b>422</b>	<b>Auszahlungen aus nicht voranschlagswirksamen Verbindlichkeiten</b>	<b>7.087.244,30</b>		
4220	Auszahlungen aus nicht voranschlagswirksamen Verbindlichkeiten	7.087.244,30		
<b>423</b>	<b>Auszahlungen zur Tilgung von zur Kassenstärkung eingegangenen Geldverbindlichkeiten (Barvorlagen)</b>	<b>0,00</b>		
4230	Auszahlungen zur Tilgung von zur Kassenstärkung eingegangenen Geldverbindlichkeiten (Barvorlagen)	0,00		
<b>42</b>	<b>Summe Auszahlungen aus der nicht voranschlagswirksamen Gebarung</b>	<b>7.526.385,83</b>		
<b>SA6</b>	<b>Geldfluss aus der nicht voranschlagswirksamen Gebarung</b>	<b>13.039,10</b>		
<b>SA7</b>	<b>Veränderung an Liquiden Mitteln (Saldo 5 + Saldo 6)</b>	<b>-33.785,31</b>		
	<b>Anfangsbestand liquide Mittel (115 zum 31.12.2022)</b>	<b>2.992.659,61</b>		
	<b>Endbestand liquide Mittel (115 zum 31.12.2023)</b>	<b>2.958.874,30</b>		
	<b>davon Zahlungsmittelreserven (1152 zum 31.12.2023)</b>	<b>141.534,66</b>		

Finanzierungshaushalt Bereichsbudget 1. und 2. Ebene  
(Anlage 1b)



## Vertretungskörper und allgemeine Verwaltung (Gruppe 0)

MVAG	Mittelverwendungs- und aufbringungsgruppen (1. und 2. Ebene)	RA 2023	VA 2023	RA - VA
<b>311</b>	<b>Einzahlungen aus der operativen Verwaltungstätigkeit</b>	<b>67.195,81</b>	<b>75.900,00</b>	<b>-8.704,19</b>
3111	Einzahlungen aus eigenen Abgaben	0,00	0,00	0,00
3112	Einzahlungen aus Ertragsanteilen	0,00	0,00	0,00
3113	Einzahlungen aus Gebühren	0,00	0,00	0,00
3114	Einzahlungen aus Leistungen	58.878,38	42.000,00	16.878,38
3115	Einzahlungen aus Besitz und wirtschaftlicher Tätigkeit	0,00	0,00	0,00
3116	Einzahlungen aus Veräußerung von geringwertigen Wirtschaftsgütern (GWG) und sonstige Einzahlungen	8.317,43	33.900,00	-25.582,57
<b>312</b>	<b>Einzahlungen aus Transfers (ohne Kapitaltransfers)</b>	<b>0,00</b>	<b>0,00</b>	<b>0,00</b>
3121	Transferzahlungen von Trägern des öffentlichen Rechts	0,00	0,00	0,00
3122	Transferzahlungen von Beteiligten	0,00	0,00	0,00
3123	Transferzahlungen von Unternehmen (inkl. Finanzunternehmen)	0,00	0,00	0,00
3124	Transferzahlungen von Haushalte und Organisationen ohne Erwerbscharakter	0,00	0,00	0,00
3125	Transferzahlungen vom Ausland	0,00	0,00	0,00
3126	Investitions- und Tilgungszuschüsse zwischen Unternehmungen und Betrieben der Gebietskörperschaft und der Gebietskörperschaft	0,00	0,00	0,00
<b>313</b>	<b>Einzahlungen aus Finanzerträgen</b>	<b>0,00</b>	<b>0,00</b>	<b>0,00</b>
3131	Einzahlungen aus Zinserträgen	0,00	0,00	0,00
3133	Einzahlungen aus Gewinnentnahmen von marktbestimmten Betrieben	0,00	0,00	0,00
3134	Sonstige Einzahlungen aus Finanzerträgen	0,00	0,00	0,00
3135	Einzahlungen aus Dividenden/Gewinnausschüttungen	0,00	0,00	0,00
<b>31</b>	<b>Summe Einzahlungen operative Gebarung</b>	<b>67.195,81</b>	<b>75.900,00</b>	<b>-8.704,19</b>
<b>321</b>	<b>Auszahlungen aus Personalaufwand</b>	<b>240.720,12</b>	<b>235.100,00</b>	<b>5.620,12</b>
3211	Auszahlungen für Personalaufwand Bezüge, Nebengebühren, und Mehrleistungsvergütungen)	187.135,26	182.000,00	5.135,26
3212	Auszahlungen für gesetzliche und freiwillige Sozialaufwendungen	52.334,04	51.900,00	434,04
3213	Auszahlungen aus sonstigem Personalaufwand	1.250,82	1.200,00	50,82
<b>322</b>	<b>Auszahlungen aus Sachaufwand (ohne Transferaufwand)</b>	<b>270.362,95</b>	<b>250.500,00</b>	<b>19.862,95</b>
3221	Auszahlungen für Gebrauchs- und Verbrauchsgüter, Handelswaren	15.900,89	13.400,00	2.500,89
3222	Auszahlungen für Verwaltungs- und Betriebsaufwand	24.233,28	22.000,00	2.233,28
3223	Auszahlungen für Leasing- und Mietaufwand	0,00	0,00	0,00
3224	Auszahlungen für Instandhaltung	37.266,93	21.700,00	15.566,93
3225	Sonstige Auszahlungen aus Sachaufwand	192.961,85	193.400,00	-438,15
<b>323</b>	<b>Auszahlungen aus Transfers (ohne Kapitaltransfers)</b>	<b>135.085,61</b>	<b>134.000,00</b>	<b>1.085,61</b>
3231	Transferzahlungen an Träger des öffentlichen Rechts	124.346,51	124.000,00	346,51
3232	Transferzahlungen an Beteiligten	0,00	0,00	0,00
3233	Transferzahlungen an Unternehmen (inkl. Finanzunternehmen)	5.364,96	5.400,00	-35,04

## Vertretungskörper und allgemeine Verwaltung (Gruppe 0)

MVAG	Mittelverwendungs- und aufbringungsgruppen (1. und 2. Ebene)	RA 2023	VA 2023	RA - VA
3234	Transferzahlungen an Haushalte und Organisationen ohne Erwerbscharakter	5.374,14	4.600,00	774,14
3235	Transferzahlungen an das Ausland	0,00	0,00	0,00
3236	Investitions- und Tilgungszuschüsse zwischen Unternehmungen und Betrieben der Gebietskörperschaft und der Gebietskörperschaft	0,00	0,00	0,00
<b>324</b>	<b>Auszahlungen aus Finanzaufwand</b>	<b>0,00</b>	<b>0,00</b>	<b>0,00</b>
3241	Auszahlungen für Zinsaufwand, für Finanzierungsleasing, für Forderungskauf, für Finanzschulden und derivative Finanzinstrumente	0,00	0,00	0,00
3242	Auszahlungen für Zinsen aus derivativen Finanzinstrumenten ohne Grundgeschäft	0,00	0,00	0,00
3243	Auszahlung aus Gewinnentnahmen von marktbestimmten Betrieben	0,00	0,00	0,00
3244	Sonstige Auszahlungen aus Finanzaufwendungen	0,00	0,00	0,00
<b>32</b>	<b>Summe Auszahlungen operative Gebarung</b>	<b>646.168,68</b>	<b>619.600,00</b>	<b>26.568,68</b>
<b>SA1</b>	<b>Saldo (1) Geldfluss aus der Operativen Gebarung (31 – 32)</b>	<b>-578.972,87</b>	<b>-543.700,00</b>	<b>-35.272,87</b>
<b>331</b>	<b>Einzahlungen aus der Investitionstätigkeit</b>	<b>0,00</b>	<b>0,00</b>	<b>0,00</b>
3311	Einzahlungen aus der Veräußerung von immateriellem Vermögen	0,00	0,00	0,00
3312	Einzahlungen aus der Veräußerung von Grundstücken und Grundstückeinrichtungen	0,00	0,00	0,00
3313	Einzahlungen aus der Veräußerung von Gebäuden und Bauten	0,00	0,00	0,00
3314	Einzahlungen aus der Veräußerung von technischen Anlagen, Fahrzeuge und Maschinen	0,00	0,00	0,00
3315	Einzahlungen aus der Veräußerung von Amts-, Betriebs- und Geschäftsausstattung	0,00	0,00	0,00
3316	Einzahlungen aus der Veräußerung von Kulturgütern	0,00	0,00	0,00
3317	Einzahlungen aus der Veräußerung von Beteiligungen	0,00	0,00	0,00
<b>332</b>	<b>Einzahlungen aus der Rückzahlung von Darlehen sowie gewährten Vorschüssen</b>	<b>0,00</b>	<b>0,00</b>	<b>0,00</b>
3321	Einzahlungen aus Darlehen an Träger des öffentlichen Rechts	0,00	0,00	0,00
3322	Einzahlungen aus Darlehen an Beteiligungen	0,00	0,00	0,00
3323	Einzahlungen aus Darlehen an Unternehmen und Haushalte	0,00	0,00	0,00
3325	Einzahlungen aus Vorschüssen und Anzahlungen	0,00	0,00	0,00
<b>333</b>	<b>Einzahlungen aus Kapitaltransfers</b>	<b>3.459,47</b>	<b>3.500,00</b>	<b>-40,53</b>
3331	Kapitaltransferzahlungen von Trägern des öffentlichen Rechts	3.459,47	3.500,00	-40,53
3332	Kapitaltransferzahlungen von Beteiligungen	0,00	0,00	0,00
3333	Kapitaltransferzahlungen von Unternehmen	0,00	0,00	0,00
3334	Kapitaltransferzahlungen von Haushalten und Organisationen ohne Erwerbscharakter	0,00	0,00	0,00
3335	Kapitaltransferzahlungen vom Ausland	0,00	0,00	0,00
<b>33</b>	<b>Summe Einzahlungen investive Gebarung</b>	<b>3.459,47</b>	<b>3.500,00</b>	<b>-40,53</b>
<b>341</b>	<b>Auszahlungen aus der Investitionstätigkeit</b>	<b>14.842,73</b>	<b>31.000,00</b>	<b>-16.157,27</b>
3411	Auszahlungen für den Erwerb von immateriellem Vermögen	5.718,20	15.000,00	-9.281,80



## Vertretungskörper und allgemeine Verwaltung (Gruppe 0)

MVAG	Mittelverwendungs- und aufbringungsgruppen (1. und 2. Ebene)	RA 2023	VA 2023	RA - VA
3412	Auszahlungen für den Erwerb von Grundstücken und Grundstückseinrichtungen	0,00	0,00	0,00
3413	Auszahlungen für den Erwerb von Gebäuden und Bauten	0,00	0,00	0,00
3414	Auszahlungen für den Erwerb von technischen Anlagen, Fahrzeuge und Maschinen	0,00	0,00	0,00
3415	Auszahlungen für den Erwerb von Amts-, Betriebs- und Geschäftsausstattung	9.124,53	16.000,00	-6.875,47
3416	Auszahlungen für den Erwerb von Kulturgütern	0,00	0,00	0,00
3417	Auszahlungen für den Erwerb von Beteiligungen	0,00	0,00	0,00
<b>342</b>	<b>Auszahlungen von gewährten Darlehen sowie gewährten Vorschüssen</b>	<b>0,00</b>	<b>0,00</b>	<b>0,00</b>
3421	Auszahlung von Darlehen an Träger des öffentlichen Rechts	0,00	0,00	0,00
3422	Auszahlung von Darlehen an Beteiligungen	0,00	0,00	0,00
3423	Auszahlung von Darlehen an Unternehmen und Haushalte	0,00	0,00	0,00
3425	Auszahlungen von Vorschüssen und Anzahlungen	0,00	0,00	0,00
<b>343</b>	<b>Auszahlungen aus Kapitaltransfers</b>	<b>0,00</b>	<b>0,00</b>	<b>0,00</b>
3431	Kapitaltransferzahlungen an Träger des öffentlichen Rechts	0,00	0,00	0,00
3432	Kapitaltransferzahlungen an Beteiligungen	0,00	0,00	0,00
3433	Kapitaltransferzahlungen an Unternehmen (Finanzunternehmen)	0,00	0,00	0,00
3434	Kapitaltransferzahlungen an Haushalte und Organisationen ohne Erwerbscharakter	0,00	0,00	0,00
3435	Kapitaltransferzahlungen an das Ausland	0,00	0,00	0,00
<b>34</b>	<b>Summe Auszahlungen investive Gebarung</b>	<b>14.842,73</b>	<b>31.000,00</b>	<b>-16.157,27</b>
<b>SA2</b>	<b>Saldo (2) Geldfluss aus der Investiven Gebarung (33 – 34)</b>	<b>-11.383,26</b>	<b>-27.500,00</b>	<b>16.116,74</b>
<b>SA3</b>	<b>Saldo (3) Nettofinanzierungssaldo (Saldo 1 + Saldo 2)</b>	<b>-590.356,13</b>	<b>-571.200,00</b>	<b>-19.156,13</b>
<b>351</b>	<b>Einzahlungen aus der Aufnahme von Finanzschulden</b>	<b>0,00</b>	<b>0,00</b>	<b>0,00</b>
3511	Einzahlungen aus empfangenen Darlehen von öffentlichen Körperschaften und Rechtsträgern	0,00	0,00	0,00
3512	Einzahlungen aus empfangenen Darlehen von Beteiligungen	0,00	0,00	0,00
3513	Einzahlungen aus empfangenen Darlehen von Unternehmen und privaten Haushalten	0,00	0,00	0,00
3514	Einzahlungen aus Finanzschulden (Finanzunternehmen)	0,00	0,00	0,00
<b>353</b>	<b>Einzahlungen infolge eines Kapitaltausch bei derivativen Finanzinstrumenten mit Grundgeschäft</b>	<b>0,00</b>	<b>0,00</b>	<b>0,00</b>
3530	Einzahlungen infolge eines Kapitaltausch bei derivativen Finanzinstrumenten mit Grundgeschäft	0,00	0,00	0,00
<b>355</b>	<b>Einzahlungen aus dem Abgang von Finanzinstrumenten</b>	<b>0,00</b>	<b>0,00</b>	<b>0,00</b>
3550	Einzahlungen aus dem Abgang von Finanzinstrumenten	0,00	0,00	0,00
<b>35</b>	<b>Summe Einzahlungen aus der Finanzierungstätigkeit</b>	<b>0,00</b>	<b>0,00</b>	<b>0,00</b>
<b>361</b>	<b>Auszahlungen aus der Tilgung von Finanzschulden</b>	<b>0,00</b>	<b>0,00</b>	<b>0,00</b>

## Vertretungskörper und allgemeine Verwaltung (Gruppe 0)

MVAG	Mittelverwendungs- und aufbringungsgruppen (1. und 2. Ebene)	RA 2023	VA 2023	RA - VA
3611	Auszahlungen aus empfangenen Darlehen von öffentlichen Körperschaften und Rechtsträgern	0,00	0,00	0,00
3612	Auszahlungen aus empfangenen Darlehen von Beteiligungen	0,00	0,00	0,00
3613	Auszahlungen aus empfangenen Darlehen von Unternehmen und privaten Haushalten	0,00	0,00	0,00
3614	Auszahlungen aus Finanzschulden	0,00	0,00	0,00
3615	Auszahlung aus der Rückzahlung von Leasingverbindlichkeiten	0,00	0,00	0,00
<b>363</b>	<b>Auszahlungen infolge eines Kapitaltausch bei derivativen Finanzinstrumenten mit Grundgeschäft</b>	<b>0,00</b>	<b>0,00</b>	<b>0,00</b>
3630	Auszahlungen infolge eines Kapitaltausch bei derivativen Finanzinstrumenten mit Grundgeschäft	0,00	0,00	0,00
<b>365</b>	<b>Auszahlungen für den Erwerb von Finanzinstrumenten</b>	<b>0,00</b>	<b>0,00</b>	<b>0,00</b>
3650	Auszahlungen für den Erwerb von Finanzinstrumenten	0,00	0,00	0,00
<b>36</b>	<b>Summe Auszahlungen aus der Finanzierungstätigkeit</b>	<b>0,00</b>	<b>0,00</b>	<b>0,00</b>
<b>SA4</b>	<b>Saldo (4) Geldfluss aus der Finanzierungstätigkeit (35 – 36)</b>	<b>0,00</b>	<b>0,00</b>	<b>0,00</b>
<b>SA5</b>	<b>Saldo (5) Geldfluss aus der voranschlagswirksamen Gebarung (Saldo 3 + Saldo 4)</b>	<b>-590.356,13</b>	<b>-571.200,00</b>	<b>-19.156,13</b>

## Öffentliche Ordnung und Sicherheit (Gruppe 1)

MVAG	Mittelverwendungs- und aufbringungsgruppen (1. und 2. Ebene)	RA 2023	VA 2023	RA - VA
<b>311</b>	<b>Einzahlungen aus der operativen Verwaltungstätigkeit</b>	<b>2.189,88</b>	<b>3.600,00</b>	<b>-1.410,12</b>
3111	Einzahlungen aus eigenen Abgaben	0,00	0,00	0,00
3112	Einzahlungen aus Ertragsanteilen	0,00	0,00	0,00
3113	Einzahlungen aus Gebühren	0,00	0,00	0,00
3114	Einzahlungen aus Leistungen	2.177,88	3.500,00	-1.322,12
3115	Einzahlungen aus Besitz und wirtschaftlicher Tätigkeit	0,00	0,00	0,00
3116	Einzahlungen aus Veräußerung von geringwertigen Wirtschaftsgütern (GWG) und sonstige Einzahlungen	12,00	100,00	-88,00
<b>312</b>	<b>Einzahlungen aus Transfers (ohne Kapitaltransfers)</b>	<b>0,00</b>	<b>0,00</b>	<b>0,00</b>
3121	Transferzahlungen von Trägern des öffentlichen Rechts	0,00	0,00	0,00
3122	Transferzahlungen von Beteiligten	0,00	0,00	0,00
3123	Transferzahlungen von Unternehmen (inkl. Finanzunternehmen)	0,00	0,00	0,00
3124	Transferzahlungen von Haushalte und Organisationen ohne Erwerbscharakter	0,00	0,00	0,00
3125	Transferzahlungen vom Ausland	0,00	0,00	0,00
3126	Investitions- und Tilgungszuschüsse zwischen Unternehmungen und Betrieben der Gebietskörperschaft und der Gebietskörperschaft	0,00	0,00	0,00
<b>313</b>	<b>Einzahlungen aus Finanzerträgen</b>	<b>0,00</b>	<b>0,00</b>	<b>0,00</b>
3131	Einzahlungen aus Zinserträgen	0,00	0,00	0,00
3133	Einzahlungen aus Gewinnentnahmen von marktbestimmten Betrieben	0,00	0,00	0,00
3134	Sonstige Einzahlungen aus Finanzerträgen	0,00	0,00	0,00
3135	Einzahlungen aus Dividenden/Gewinnausschüttungen	0,00	0,00	0,00
<b>31</b>	<b>Summe Einzahlungen operative Gebarung</b>	<b>2.189,88</b>	<b>3.600,00</b>	<b>-1.410,12</b>
<b>321</b>	<b>Auszahlungen aus Personalaufwand</b>	<b>0,00</b>	<b>0,00</b>	<b>0,00</b>
3211	Auszahlungen für Personalaufwand Bezüge, Nebengebühren, und Mehrleistungsvergütungen)	0,00	0,00	0,00
3212	Auszahlungen für gesetzliche und freiwillige Sozialaufwendungen	0,00	0,00	0,00
3213	Auszahlungen aus sonstigem Personalaufwand	0,00	0,00	0,00
<b>322</b>	<b>Auszahlungen aus Sachaufwand (ohne Transferaufwand)</b>	<b>7.410,94</b>	<b>6.700,00</b>	<b>710,94</b>
3221	Auszahlungen für Gebrauchs- und Verbrauchsgüter, Handelswaren	0,00	100,00	-100,00
3222	Auszahlungen für Verwaltungs- und Betriebsaufwand	4.973,09	4.200,00	773,09
3223	Auszahlungen für Leasing- und Mietaufwand	0,00	0,00	0,00
3224	Auszahlungen für Instandhaltung	0,00	0,00	0,00
3225	Sonstige Auszahlungen aus Sachaufwand	2.437,85	2.400,00	37,85
<b>323</b>	<b>Auszahlungen aus Transfers (ohne Kapitaltransfers)</b>	<b>23.926,96</b>	<b>23.900,00</b>	<b>26,96</b>
3231	Transferzahlungen an Träger des öffentlichen Rechts	21.580,00	21.600,00	-20,00
3232	Transferzahlungen an Beteiligten	0,00	0,00	0,00
3233	Transferzahlungen an Unternehmen (inkl. Finanzunternehmen)	0,00	0,00	0,00

## Öffentliche Ordnung und Sicherheit (Gruppe 1)

MVAG	Mittelverwendungs- und aufbringungsgruppen (1. und 2. Ebene)	RA 2023	VA 2023	RA - VA
3234	Transferzahlungen an Haushalte und Organisationen ohne Erwerbscharakter	2.346,96	2.300,00	46,96
3235	Transferzahlungen an das Ausland	0,00	0,00	0,00
3236	Investitions- und Tilgungszuschüsse zwischen Unternehmungen und Betrieben der Gebietskörperschaft und der Gebietskörperschaft	0,00	0,00	0,00
<b>324</b>	<b>Auszahlungen aus Finanzaufwand</b>	<b>251,06</b>	<b>300,00</b>	<b>-48,94</b>
3241	Auszahlungen für Zinsaufwand, für Finanzierungsleasing, für Forderungskauf, für Finanzschulden und derivative Finanzinstrumente	251,06	300,00	-48,94
3242	Auszahlungen für Zinsen aus derivativen Finanzinstrumenten ohne Grundgeschäft	0,00	0,00	0,00
3243	Auszahlung aus Gewinnentnahmen von marktbestimmten Betrieben	0,00	0,00	0,00
3244	Sonstige Auszahlungen aus Finanzaufwendungen	0,00	0,00	0,00
<b>32</b>	<b>Summe Auszahlungen operative Gebarung</b>	<b>31.588,96</b>	<b>30.900,00</b>	<b>688,96</b>
<b>SA1</b>	<b>Saldo (1) Geldfluss aus der Operativen Gebarung (31 – 32)</b>	<b>-29.399,08</b>	<b>-27.300,00</b>	<b>-2.099,08</b>
<b>331</b>	<b>Einzahlungen aus der Investitionstätigkeit</b>	<b>0,00</b>	<b>0,00</b>	<b>0,00</b>
3311	Einzahlungen aus der Veräußerung von immateriellem Vermögen	0,00	0,00	0,00
3312	Einzahlungen aus der Veräußerung von Grundstücken und Grundstückeinrichtungen	0,00	0,00	0,00
3313	Einzahlungen aus der Veräußerung von Gebäuden und Bauten	0,00	0,00	0,00
3314	Einzahlungen aus der Veräußerung von technischen Anlagen, Fahrzeuge und Maschinen	0,00	0,00	0,00
3315	Einzahlungen aus der Veräußerung von Amts-, Betriebs- und Geschäftsausstattung	0,00	0,00	0,00
3316	Einzahlungen aus der Veräußerung von Kulturgütern	0,00	0,00	0,00
3317	Einzahlungen aus der Veräußerung von Beteiligungen	0,00	0,00	0,00
<b>332</b>	<b>Einzahlungen aus der Rückzahlung von Darlehen sowie gewährten Vorschüssen</b>	<b>0,00</b>	<b>0,00</b>	<b>0,00</b>
3321	Einzahlungen aus Darlehen an Träger des öffentlichen Rechts	0,00	0,00	0,00
3322	Einzahlungen aus Darlehen an Beteiligungen	0,00	0,00	0,00
3323	Einzahlungen aus Darlehen an Unternehmen und Haushalte	0,00	0,00	0,00
3325	Einzahlungen aus Vorschüssen und Anzahlungen	0,00	0,00	0,00
<b>333</b>	<b>Einzahlungen aus Kapitaltransfers</b>	<b>0,00</b>	<b>82.400,00</b>	<b>-82.400,00</b>
3331	Kapitaltransferzahlungen von Trägern des öffentlichen Rechts	0,00	82.400,00	-82.400,00
3332	Kapitaltransferzahlungen von Beteiligungen	0,00	0,00	0,00
3333	Kapitaltransferzahlungen von Unternehmen	0,00	0,00	0,00
3334	Kapitaltransferzahlungen von Haushalten und Organisationen ohne Erwerbscharakter	0,00	0,00	0,00
3335	Kapitaltransferzahlungen vom Ausland	0,00	0,00	0,00
<b>33</b>	<b>Summe Einzahlungen investive Gebarung</b>	<b>0,00</b>	<b>82.400,00</b>	<b>-82.400,00</b>
<b>341</b>	<b>Auszahlungen aus der Investitionstätigkeit</b>	<b>0,00</b>	<b>96.600,00</b>	<b>-96.600,00</b>
3411	Auszahlungen für den Erwerb von immateriellem Vermögen	0,00	0,00	0,00

## Öffentliche Ordnung und Sicherheit (Gruppe 1)

MVAG	Mittelverwendungs- und aufbringungsgruppen (1. und 2. Ebene)	RA 2023	VA 2023	RA - VA
3412	Auszahlungen für den Erwerb von Grundstücken und Grundstückseinrichtungen	0,00	0,00	0,00
3413	Auszahlungen für den Erwerb von Gebäuden und Bauten	0,00	0,00	0,00
3414	Auszahlungen für den Erwerb von technischen Anlagen, Fahrzeuge und Maschinen	0,00	96.600,00	-96.600,00
3415	Auszahlungen für den Erwerb von Amts-, Betriebs- und Geschäftsausstattung	0,00	0,00	0,00
3416	Auszahlungen für den Erwerb von Kulturgütern	0,00	0,00	0,00
3417	Auszahlungen für den Erwerb von Beteiligungen	0,00	0,00	0,00
<b>342</b>	<b>Auszahlungen von gewährten Darlehen sowie gewährten Vorschüssen</b>	<b>0,00</b>	<b>0,00</b>	<b>0,00</b>
3421	Auszahlung von Darlehen an Träger des öffentlichen Rechts	0,00	0,00	0,00
3422	Auszahlung von Darlehen an Beteiligungen	0,00	0,00	0,00
3423	Auszahlung von Darlehen an Unternehmen und Haushalte	0,00	0,00	0,00
3425	Auszahlungen von Vorschüssen und Anzahlungen	0,00	0,00	0,00
<b>343</b>	<b>Auszahlungen aus Kapitaltransfers</b>	<b>0,00</b>	<b>0,00</b>	<b>0,00</b>
3431	Kapitaltransferzahlungen an Träger des öffentlichen Rechts	0,00	0,00	0,00
3432	Kapitaltransferzahlungen an Beteiligungen	0,00	0,00	0,00
3433	Kapitaltransferzahlungen an Unternehmen (Finanzunternehmen)	0,00	0,00	0,00
3434	Kapitaltransferzahlungen an Haushalte und Organisationen ohne Erwerbscharakter	0,00	0,00	0,00
3435	Kapitaltransferzahlungen an das Ausland	0,00	0,00	0,00
<b>34</b>	<b>Summe Auszahlungen investive Gebarung</b>	<b>0,00</b>	<b>96.600,00</b>	<b>-96.600,00</b>
<b>SA2</b>	<b>Saldo (2) Geldfluss aus der Investiven Gebarung (33 – 34)</b>	<b>0,00</b>	<b>-14.200,00</b>	<b>14.200,00</b>
<b>SA3</b>	<b>Saldo (3) Nettofinanzierungssaldo (Saldo 1 + Saldo 2)</b>	<b>-29.399,08</b>	<b>-41.500,00</b>	<b>12.100,92</b>
<b>351</b>	<b>Einzahlungen aus der Aufnahme von Finanzschulden</b>	<b>0,00</b>	<b>0,00</b>	<b>0,00</b>
3511	Einzahlungen aus empfangenen Darlehen von öffentlichen Körperschaften und Rechtsträgern	0,00	0,00	0,00
3512	Einzahlungen aus empfangenen Darlehen von Beteiligungen	0,00	0,00	0,00
3513	Einzahlungen aus empfangenen Darlehen von Unternehmen und privaten Haushalten	0,00	0,00	0,00
3514	Einzahlungen aus Finanzschulden (Finanzunternehmen)	0,00	0,00	0,00
<b>353</b>	<b>Einzahlungen infolge eines Kapitaltausch bei derivativen Finanzinstrumenten mit Grundgeschäft</b>	<b>0,00</b>	<b>0,00</b>	<b>0,00</b>
3530	Einzahlungen infolge eines Kapitaltausch bei derivativen Finanzinstrumenten mit Grundgeschäft	0,00	0,00	0,00
<b>355</b>	<b>Einzahlungen aus dem Abgang von Finanzinstrumenten</b>	<b>0,00</b>	<b>0,00</b>	<b>0,00</b>
3550	Einzahlungen aus dem Abgang von Finanzinstrumenten	0,00	0,00	0,00
<b>35</b>	<b>Summe Einzahlungen aus der Finanzierungstätigkeit</b>	<b>0,00</b>	<b>0,00</b>	<b>0,00</b>
<b>361</b>	<b>Auszahlungen aus der Tilgung von Finanzschulden</b>	<b>5.590,00</b>	<b>5.600,00</b>	<b>-10,00</b>

## Öffentliche Ordnung und Sicherheit (Gruppe 1)

MVAG	Mittelverwendungs- und aufbringungsgruppen (1. und 2. Ebene)	RA 2023	VA 2023	RA - VA
3611	Auszahlungen aus empfangenen Darlehen von öffentlichen Körperschaften und Rechtsträgern	0,00	0,00	0,00
3612	Auszahlungen aus empfangenen Darlehen von Beteiligungen	0,00	0,00	0,00
3613	Auszahlungen aus empfangenen Darlehen von Unternehmen und privaten Haushalten	0,00	0,00	0,00
3614	Auszahlungen aus Finanzschulden	5.590,00	5.600,00	-10,00
3615	Auszahlung aus der Rückzahlung von Leasingverbindlichkeiten	0,00	0,00	0,00
<b>363</b>	<b>Auszahlungen infolge eines Kapitaltausch bei derivativen Finanzinstrumenten mit Grundgeschäft</b>	<b>0,00</b>	<b>0,00</b>	<b>0,00</b>
3630	Auszahlungen infolge eines Kapitaltausch bei derivativen Finanzinstrumenten mit Grundgeschäft	0,00	0,00	0,00
<b>365</b>	<b>Auszahlungen für den Erwerb von Finanzinstrumenten</b>	<b>0,00</b>	<b>0,00</b>	<b>0,00</b>
3650	Auszahlungen für den Erwerb von Finanzinstrumenten	0,00	0,00	0,00
<b>36</b>	<b>Summe Auszahlungen aus der Finanzierungstätigkeit</b>	<b>5.590,00</b>	<b>5.600,00</b>	<b>-10,00</b>
<b>SA4</b>	<b>Saldo (4) Geldfluss aus der Finanzierungstätigkeit (35 – 36)</b>	<b>-5.590,00</b>	<b>-5.600,00</b>	<b>10,00</b>
<b>SA5</b>	<b>Saldo (5) Geldfluss aus der voranschlagswirksamen Gebarung (Saldo 3 + Saldo 4)</b>	<b>-34.989,08</b>	<b>-47.100,00</b>	<b>12.110,92</b>

## Unterricht, Erziehung, Sport und Wissenschaft (Gruppe 2)

MVAG	Mittelverwendungs- und aufbringungsgruppen (1. und 2. Ebene)	RA 2023	VA 2023	RA - VA
<b>311</b>	<b>Einzahlungen aus der operativen Verwaltungstätigkeit</b>	<b>162.808,95</b>	<b>153.600,00</b>	<b>9.208,95</b>
3111	Einzahlungen aus eigenen Abgaben	0,00	0,00	0,00
3112	Einzahlungen aus Ertragsanteilen	0,00	0,00	0,00
3113	Einzahlungen aus Gebühren	0,00	0,00	0,00
3114	Einzahlungen aus Leistungen	94.737,37	93.500,00	1.237,37
3115	Einzahlungen aus Besitz und wirtschaftlicher Tätigkeit	52.120,10	43.800,00	8.320,10
3116	Einzahlungen aus Veräußerung von geringwertigen Wirtschaftsgütern (GWG) und sonstige Einzahlungen	15.951,48	16.300,00	-348,52
<b>312</b>	<b>Einzahlungen aus Transfers (ohne Kapitaltransfers)</b>	<b>24.469,94</b>	<b>22.300,00</b>	<b>2.169,94</b>
3121	Transferzahlungen von Trägern des öffentlichen Rechts	24.469,94	22.300,00	2.169,94
3122	Transferzahlungen von Beteiligten	0,00	0,00	0,00
3123	Transferzahlungen von Unternehmen (inkl. Finanzunternehmen)	0,00	0,00	0,00
3124	Transferzahlungen von Haushalte und Organisationen ohne Erwerbscharakter	0,00	0,00	0,00
3125	Transferzahlungen vom Ausland	0,00	0,00	0,00
3126	Investitions- und Tilgungszuschüsse zwischen Unternehmungen und Betrieben der Gebietskörperschaft und der Gebietskörperschaft	0,00	0,00	0,00
<b>313</b>	<b>Einzahlungen aus Finanzerträgen</b>	<b>0,00</b>	<b>0,00</b>	<b>0,00</b>
3131	Einzahlungen aus Zinserträgen	0,00	0,00	0,00
3133	Einzahlungen aus Gewinnentnahmen von marktbestimmten Betrieben	0,00	0,00	0,00
3134	Sonstige Einzahlungen aus Finanzerträgen	0,00	0,00	0,00
3135	Einzahlungen aus Dividenden/Gewinnausschüttungen	0,00	0,00	0,00
<b>31</b>	<b>Summe Einzahlungen operative Gebarung</b>	<b>187.278,89</b>	<b>175.900,00</b>	<b>11.378,89</b>
<b>321</b>	<b>Auszahlungen aus Personalaufwand</b>	<b>520.439,11</b>	<b>556.200,00</b>	<b>-35.760,89</b>
3211	Auszahlungen für Personalaufwand Bezüge, Nebengebühren, und Mehrleistungsvergütungen)	430.867,14	463.300,00	-32.432,86
3212	Auszahlungen für gesetzliche und freiwillige Sozialaufwendungen	89.571,97	92.900,00	-3.328,03
3213	Auszahlungen aus sonstigem Personalaufwand	0,00	0,00	0,00
<b>322</b>	<b>Auszahlungen aus Sachaufwand (ohne Transferaufwand)</b>	<b>437.000,36</b>	<b>436.000,00</b>	<b>1.000,36</b>
3221	Auszahlungen für Gebrauchs- und Verbrauchsgüter, Handelswaren	117.372,83	119.500,00	-2.127,17
3222	Auszahlungen für Verwaltungs- und Betriebsaufwand	113.547,65	124.900,00	-11.352,35
3223	Auszahlungen für Leasing- und Mietaufwand	153.146,96	134.900,00	18.246,96
3224	Auszahlungen für Instandhaltung	22.821,00	26.000,00	-3.179,00
3225	Sonstige Auszahlungen aus Sachaufwand	30.111,92	30.700,00	-588,08
<b>323</b>	<b>Auszahlungen aus Transfers (ohne Kapitaltransfers)</b>	<b>95.478,13</b>	<b>100.700,00</b>	<b>-5.221,87</b>
3231	Transferzahlungen an Träger des öffentlichen Rechts	91.998,13	97.100,00	-5.101,87
3232	Transferzahlungen an Beteiligten	0,00	0,00	0,00
3233	Transferzahlungen an Unternehmen (inkl. Finanzunternehmen)	0,00	0,00	0,00

## Unterricht, Erziehung, Sport und Wissenschaft (Gruppe 2)

MVAG	Mittelverwendungs- und aufbringungsgruppen (1. und 2. Ebene)	RA 2023	VA 2023	RA - VA
3234	Transferzahlungen an Haushalte und Organisationen ohne Erwerbscharakter	3.480,00	3.600,00	-120,00
3235	Transferzahlungen an das Ausland	0,00	0,00	0,00
3236	Investitions- und Tilgungszuschüsse zwischen Unternehmungen und Betrieben der Gebietskörperschaft und der Gebietskörperschaft	0,00	0,00	0,00
<b>324</b>	<b>Auszahlungen aus Finanzaufwand</b>	<b>18.326,49</b>	<b>17.800,00</b>	<b>526,49</b>
3241	Auszahlungen für Zinsaufwand, für Finanzierungsleasing, für Forderungskauf, für Finanzschulden und derivative Finanzinstrumente	18.326,49	17.800,00	526,49
3242	Auszahlungen für Zinsen aus derivativen Finanzinstrumenten ohne Grundgeschäft	0,00	0,00	0,00
3243	Auszahlung aus Gewinnentnahmen von marktbestimmten Betrieben	0,00	0,00	0,00
3244	Sonstige Auszahlungen aus Finanzaufwendungen	0,00	0,00	0,00
<b>32</b>	<b>Summe Auszahlungen operative Gebarung</b>	<b>1.071.244,09</b>	<b>1.110.700,00</b>	<b>-39.455,91</b>
<b>SA1</b>	<b>Saldo (1) Geldfluss aus der Operativen Gebarung (31 – 32)</b>	<b>-883.965,20</b>	<b>-934.800,00</b>	<b>50.834,80</b>
<b>331</b>	<b>Einzahlungen aus der Investitionstätigkeit</b>	<b>0,00</b>	<b>0,00</b>	<b>0,00</b>
3311	Einzahlungen aus der Veräußerung von immateriellem Vermögen	0,00	0,00	0,00
3312	Einzahlungen aus der Veräußerung von Grundstücken und Grundstückeinrichtungen	0,00	0,00	0,00
3313	Einzahlungen aus der Veräußerung von Gebäuden und Bauten	0,00	0,00	0,00
3314	Einzahlungen aus der Veräußerung von technischen Anlagen, Fahrzeuge und Maschinen	0,00	0,00	0,00
3315	Einzahlungen aus der Veräußerung von Amts-, Betriebs- und Geschäftsausstattung	0,00	0,00	0,00
3316	Einzahlungen aus der Veräußerung von Kulturgütern	0,00	0,00	0,00
3317	Einzahlungen aus der Veräußerung von Beteiligungen	0,00	0,00	0,00
<b>332</b>	<b>Einzahlungen aus der Rückzahlung von Darlehen sowie gewährten Vorschüssen</b>	<b>0,00</b>	<b>0,00</b>	<b>0,00</b>
3321	Einzahlungen aus Darlehen an Träger des öffentlichen Rechts	0,00	0,00	0,00
3322	Einzahlungen aus Darlehen an Beteiligungen	0,00	0,00	0,00
3323	Einzahlungen aus Darlehen an Unternehmen und Haushalte	0,00	0,00	0,00
3325	Einzahlungen aus Vorschüssen und Anzahlungen	0,00	0,00	0,00
<b>333</b>	<b>Einzahlungen aus Kapitaltransfers</b>	<b>0,00</b>	<b>31.600,00</b>	<b>-31.600,00</b>
3331	Kapitaltransferzahlungen von Trägern des öffentlichen Rechts	0,00	31.600,00	-31.600,00
3332	Kapitaltransferzahlungen von Beteiligungen	0,00	0,00	0,00
3333	Kapitaltransferzahlungen von Unternehmen	0,00	0,00	0,00
3334	Kapitaltransferzahlungen von Haushalten und Organisationen ohne Erwerbscharakter	0,00	0,00	0,00
3335	Kapitaltransferzahlungen vom Ausland	0,00	0,00	0,00
<b>33</b>	<b>Summe Einzahlungen investive Gebarung</b>	<b>0,00</b>	<b>31.600,00</b>	<b>-31.600,00</b>
<b>341</b>	<b>Auszahlungen aus der Investitionstätigkeit</b>	<b>42.939,31</b>	<b>141.300,00</b>	<b>-98.360,69</b>
3411	Auszahlungen für den Erwerb von immateriellem Vermögen	0,00	0,00	0,00



## Unterricht, Erziehung, Sport und Wissenschaft (Gruppe 2)

MVAG	Mittelverwendungs- und aufbringungsgruppen (1. und 2. Ebene)	RA 2023	VA 2023	RA - VA
3412	Auszahlungen für den Erwerb von Grundstücken und Grundstückseinrichtungen	3.239,74	112.900,00	-109.660,26
3413	Auszahlungen für den Erwerb von Gebäuden und Bauten	0,00	0,00	0,00
3414	Auszahlungen für den Erwerb von technischen Anlagen, Fahrzeuge und Maschinen	0,00	0,00	0,00
3415	Auszahlungen für den Erwerb von Amts-, Betriebs- und Geschäftsausstattung	39.699,57	28.400,00	11.299,57
3416	Auszahlungen für den Erwerb von Kulturgütern	0,00	0,00	0,00
3417	Auszahlungen für den Erwerb von Beteiligungen	0,00	0,00	0,00
<b>342</b>	<b>Auszahlungen von gewährten Darlehen sowie gewährten Vorschüssen</b>	<b>0,00</b>	<b>0,00</b>	<b>0,00</b>
3421	Auszahlung von Darlehen an Träger des öffentlichen Rechts	0,00	0,00	0,00
3422	Auszahlung von Darlehen an Beteiligungen	0,00	0,00	0,00
3423	Auszahlung von Darlehen an Unternehmen und Haushalte	0,00	0,00	0,00
3425	Auszahlungen von Vorschüssen und Anzahlungen	0,00	0,00	0,00
<b>343</b>	<b>Auszahlungen aus Kapitaltransfers</b>	<b>0,00</b>	<b>0,00</b>	<b>0,00</b>
3431	Kapitaltransferzahlungen an Träger des öffentlichen Rechts	0,00	0,00	0,00
3432	Kapitaltransferzahlungen an Beteiligungen	0,00	0,00	0,00
3433	Kapitaltransferzahlungen an Unternehmen (Finanzunternehmen)	0,00	0,00	0,00
3434	Kapitaltransferzahlungen an Haushalte und Organisationen ohne Erwerbscharakter	0,00	0,00	0,00
3435	Kapitaltransferzahlungen an das Ausland	0,00	0,00	0,00
<b>34</b>	<b>Summe Auszahlungen investive Gebarung</b>	<b>42.939,31</b>	<b>141.300,00</b>	<b>-98.360,69</b>
<b>SA2</b>	<b>Saldo (2) Geldfluss aus der Investiven Gebarung (33 – 34)</b>	<b>-42.939,31</b>	<b>-109.700,00</b>	<b>66.760,69</b>
<b>SA3</b>	<b>Saldo (3) Nettofinanzierungssaldo (Saldo 1 + Saldo 2)</b>	<b>-926.904,51</b>	<b>-1.044.500,00</b>	<b>117.595,49</b>
<b>351</b>	<b>Einzahlungen aus der Aufnahme von Finanzschulden</b>	<b>0,00</b>	<b>0,00</b>	<b>0,00</b>
3511	Einzahlungen aus empfangenen Darlehen von öffentlichen Körperschaften und Rechtsträgern	0,00	0,00	0,00
3512	Einzahlungen aus empfangenen Darlehen von Beteiligungen	0,00	0,00	0,00
3513	Einzahlungen aus empfangenen Darlehen von Unternehmen und privaten Haushalten	0,00	0,00	0,00
3514	Einzahlungen aus Finanzschulden (Finanzunternehmen)	0,00	0,00	0,00
<b>353</b>	<b>Einzahlungen infolge eines Kapitaltausch bei derivativen Finanzinstrumenten mit Grundgeschäft</b>	<b>0,00</b>	<b>0,00</b>	<b>0,00</b>
3530	Einzahlungen infolge eines Kapitaltausch bei derivativen Finanzinstrumenten mit Grundgeschäft	0,00	0,00	0,00
<b>355</b>	<b>Einzahlungen aus dem Abgang von Finanzinstrumenten</b>	<b>0,00</b>	<b>0,00</b>	<b>0,00</b>
3550	Einzahlungen aus dem Abgang von Finanzinstrumenten	0,00	0,00	0,00
<b>35</b>	<b>Summe Einzahlungen aus der Finanzierungstätigkeit</b>	<b>0,00</b>	<b>0,00</b>	<b>0,00</b>
<b>361</b>	<b>Auszahlungen aus der Tilgung von Finanzschulden</b>	<b>90.453,24</b>	<b>90.500,00</b>	<b>-46,76</b>

## Unterricht, Erziehung, Sport und Wissenschaft (Gruppe 2)

MVAG	Mittelverwendungs- und aufbringungsgruppen (1. und 2. Ebene)	RA 2023	VA 2023	RA - VA
3611	Auszahlungen aus empfangenen Darlehen von öffentlichen Körperschaften und Rechtsträgern	0,00	0,00	0,00
3612	Auszahlungen aus empfangenen Darlehen von Beteiligungen	0,00	0,00	0,00
3613	Auszahlungen aus empfangenen Darlehen von Unternehmen und privaten Haushalten	0,00	0,00	0,00
3614	Auszahlungen aus Finanzschulden	90.453,24	90.500,00	-46,76
3615	Auszahlung aus der Rückzahlung von Leasingverbindlichkeiten	0,00	0,00	0,00
<b>363</b>	<b>Auszahlungen infolge eines Kapitaltausch bei derivativen Finanzinstrumenten mit Grundgeschäft</b>	<b>0,00</b>	<b>0,00</b>	<b>0,00</b>
3630	Auszahlungen infolge eines Kapitaltausch bei derivativen Finanzinstrumenten mit Grundgeschäft	0,00	0,00	0,00
<b>365</b>	<b>Auszahlungen für den Erwerb von Finanzinstrumenten</b>	<b>0,00</b>	<b>0,00</b>	<b>0,00</b>
3650	Auszahlungen für den Erwerb von Finanzinstrumenten	0,00	0,00	0,00
<b>36</b>	<b>Summe Auszahlungen aus der Finanzierungstätigkeit</b>	<b>90.453,24</b>	<b>90.500,00</b>	<b>-46,76</b>
<b>SA4</b>	<b>Saldo (4) Geldfluss aus der Finanzierungstätigkeit (35 – 36)</b>	<b>-90.453,24</b>	<b>-90.500,00</b>	<b>46,76</b>
<b>SA5</b>	<b>Saldo (5) Geldfluss aus der voranschlagswirksamen Gebarung (Saldo 3 + Saldo 4)</b>	<b>-1.017.357,75</b>	<b>-1.135.000,00</b>	<b>117.642,25</b>

## Kunst, Kultur und Kultus (Gruppe 3)

MVAG	Mittelverwendungs- und aufbringungsgruppen (1. und 2. Ebene)	RA 2023	VA 2023	RA - VA
<b>311</b>	<b>Einzahlungen aus der operativen Verwaltungstätigkeit</b>	<b>46.854,94</b>	<b>49.500,00</b>	<b>-2.645,06</b>
3111	Einzahlungen aus eigenen Abgaben	0,00	0,00	0,00
3112	Einzahlungen aus Ertragsanteilen	0,00	0,00	0,00
3113	Einzahlungen aus Gebühren	0,00	0,00	0,00
3114	Einzahlungen aus Leistungen	46.728,94	49.300,00	-2.571,06
3115	Einzahlungen aus Besitz und wirtschaftlicher Tätigkeit	0,00	0,00	0,00
3116	Einzahlungen aus Veräußerung von geringwertigen Wirtschaftsgütern (GWG) und sonstige Einzahlungen	126,00	200,00	-74,00
<b>312</b>	<b>Einzahlungen aus Transfers (ohne Kapitaltransfers)</b>	<b>74.902,29</b>	<b>67.400,00</b>	<b>7.502,29</b>
3121	Transferzahlungen von Trägern des öffentlichen Rechts	74.902,29	67.400,00	7.502,29
3122	Transferzahlungen von Beteiligten	0,00	0,00	0,00
3123	Transferzahlungen von Unternehmen (inkl. Finanzunternehmen)	0,00	0,00	0,00
3124	Transferzahlungen von Haushalte und Organisationen ohne Erwerbscharakter	0,00	0,00	0,00
3125	Transferzahlungen vom Ausland	0,00	0,00	0,00
3126	Investitions- und Tilgungszuschüsse zwischen Unternehmungen und Betrieben der Gebietskörperschaft und der Gebietskörperschaft	0,00	0,00	0,00
<b>313</b>	<b>Einzahlungen aus Finanzerträgen</b>	<b>0,00</b>	<b>0,00</b>	<b>0,00</b>
3131	Einzahlungen aus Zinserträgen	0,00	0,00	0,00
3133	Einzahlungen aus Gewinnentnahmen von marktbestimmten Betrieben	0,00	0,00	0,00
3134	Sonstige Einzahlungen aus Finanzerträgen	0,00	0,00	0,00
3135	Einzahlungen aus Dividenden/Gewinnausschüttungen	0,00	0,00	0,00
<b>31</b>	<b>Summe Einzahlungen operative Gebarung</b>	<b>121.757,23</b>	<b>116.900,00</b>	<b>4.857,23</b>
<b>321</b>	<b>Auszahlungen aus Personalaufwand</b>	<b>367.042,31</b>	<b>397.600,00</b>	<b>-30.557,69</b>
3211	Auszahlungen für Personalaufwand Bezüge, Nebengebühren, und Mehrleistungsvergütungen)	198.628,80	227.000,00	-28.371,20
3212	Auszahlungen für gesetzliche und freiwillige Sozialaufwendungen	168.413,51	170.600,00	-2.186,49
3213	Auszahlungen aus sonstigem Personalaufwand	0,00	0,00	0,00
<b>322</b>	<b>Auszahlungen aus Sachaufwand (ohne Transferaufwand)</b>	<b>39.078,06</b>	<b>47.600,00</b>	<b>-8.521,94</b>
3221	Auszahlungen für Gebrauchs- und Verbrauchsgüter, Handelswaren	4.856,71	5.500,00	-643,29
3222	Auszahlungen für Verwaltungs- und Betriebsaufwand	6.013,56	7.600,00	-1.586,44
3223	Auszahlungen für Leasing- und Mietaufwand	1.500,00	1.500,00	0,00
3224	Auszahlungen für Instandhaltung	6.184,93	9.000,00	-2.815,07
3225	Sonstige Auszahlungen aus Sachaufwand	20.522,86	24.000,00	-3.477,14
<b>323</b>	<b>Auszahlungen aus Transfers (ohne Kapitaltransfers)</b>	<b>2.236,34</b>	<b>2.400,00</b>	<b>-163,66</b>
3231	Transferzahlungen an Träger des öffentlichen Rechts	0,00	0,00	0,00
3232	Transferzahlungen an Beteiligten	0,00	0,00	0,00
3233	Transferzahlungen an Unternehmen (inkl. Finanzunternehmen)	0,00	0,00	0,00

**Kunst, Kultur und Kultus (Gruppe 3)**

MVAG	Mittelverwendungs- und aufbringungsgruppen (1. und 2. Ebene)	RA 2023	VA 2023	RA - VA
3234	Transferzahlungen an Haushalte und Organisationen ohne Erwerbscharakter	2.236,34	2.400,00	-163,66
3235	Transferzahlungen an das Ausland	0,00	0,00	0,00
3236	Investitions- und Tilgungszuschüsse zwischen Unternehmungen und Betrieben der Gebietskörperschaft und der Gebietskörperschaft	0,00	0,00	0,00
<b>324</b>	<b>Auszahlungen aus Finanzaufwand</b>	<b>0,00</b>	<b>0,00</b>	<b>0,00</b>
3241	Auszahlungen für Zinsaufwand, für Finanzierungsleasing, für Forderungskauf, für Finanzschulden und derivative Finanzinstrumente	0,00	0,00	0,00
3242	Auszahlungen für Zinsen aus derivativen Finanzinstrumenten ohne Grundgeschäft	0,00	0,00	0,00
3243	Auszahlung aus Gewinnentnahmen von marktbestimmten Betrieben	0,00	0,00	0,00
3244	Sonstige Auszahlungen aus Finanzaufwendungen	0,00	0,00	0,00
<b>32</b>	<b>Summe Auszahlungen operative Gebarung</b>	<b>408.356,71</b>	<b>447.600,00</b>	<b>-39.243,29</b>
<b>SA1</b>	<b>Saldo (1) Geldfluss aus der Operativen Gebarung (31 – 32)</b>	<b>-286.599,48</b>	<b>-330.700,00</b>	<b>44.100,52</b>
<b>331</b>	<b>Einzahlungen aus der Investitionstätigkeit</b>	<b>0,00</b>	<b>0,00</b>	<b>0,00</b>
3311	Einzahlungen aus der Veräußerung von immateriellem Vermögen	0,00	0,00	0,00
3312	Einzahlungen aus der Veräußerung von Grundstücken und Grundstückeinrichtungen	0,00	0,00	0,00
3313	Einzahlungen aus der Veräußerung von Gebäuden und Bauten	0,00	0,00	0,00
3314	Einzahlungen aus der Veräußerung von technischen Anlagen, Fahrzeuge und Maschinen	0,00	0,00	0,00
3315	Einzahlungen aus der Veräußerung von Amts-, Betriebs- und Geschäftsausstattung	0,00	0,00	0,00
3316	Einzahlungen aus der Veräußerung von Kulturgütern	0,00	0,00	0,00
3317	Einzahlungen aus der Veräußerung von Beteiligungen	0,00	0,00	0,00
<b>332</b>	<b>Einzahlungen aus der Rückzahlung von Darlehen sowie gewährten Vorschüssen</b>	<b>0,00</b>	<b>0,00</b>	<b>0,00</b>
3321	Einzahlungen aus Darlehen an Träger des öffentlichen Rechts	0,00	0,00	0,00
3322	Einzahlungen aus Darlehen an Beteiligungen	0,00	0,00	0,00
3323	Einzahlungen aus Darlehen an Unternehmen und Haushalte	0,00	0,00	0,00
3325	Einzahlungen aus Vorschüssen und Anzahlungen	0,00	0,00	0,00
<b>333</b>	<b>Einzahlungen aus Kapitaltransfers</b>	<b>0,00</b>	<b>0,00</b>	<b>0,00</b>
3331	Kapitaltransferzahlungen von Trägern des öffentlichen Rechts	0,00	0,00	0,00
3332	Kapitaltransferzahlungen von Beteiligungen	0,00	0,00	0,00
3333	Kapitaltransferzahlungen von Unternehmen	0,00	0,00	0,00
3334	Kapitaltransferzahlungen von Haushalten und Organisationen ohne Erwerbscharakter	0,00	0,00	0,00
3335	Kapitaltransferzahlungen vom Ausland	0,00	0,00	0,00
<b>33</b>	<b>Summe Einzahlungen investive Gebarung</b>	<b>0,00</b>	<b>0,00</b>	<b>0,00</b>
<b>341</b>	<b>Auszahlungen aus der Investitionstätigkeit</b>	<b>0,00</b>	<b>0,00</b>	<b>0,00</b>
3411	Auszahlungen für den Erwerb von immateriellem Vermögen	0,00	0,00	0,00

## Kunst, Kultur und Kultus (Gruppe 3)

MVAG	Mittelverwendungs- und aufbringungsgruppen (1. und 2. Ebene)	RA 2023	VA 2023	RA - VA
3412	Auszahlungen für den Erwerb von Grundstücken und Grundstückseinrichtungen	0,00	0,00	0,00
3413	Auszahlungen für den Erwerb von Gebäuden und Bauten	0,00	0,00	0,00
3414	Auszahlungen für den Erwerb von technischen Anlagen, Fahrzeuge und Maschinen	0,00	0,00	0,00
3415	Auszahlungen für den Erwerb von Amts-, Betriebs- und Geschäftsausstattung	0,00	0,00	0,00
3416	Auszahlungen für den Erwerb von Kulturgütern	0,00	0,00	0,00
3417	Auszahlungen für den Erwerb von Beteiligungen	0,00	0,00	0,00
<b>342</b>	<b>Auszahlungen von gewährten Darlehen sowie gewährten Vorschüssen</b>	<b>0,00</b>	<b>0,00</b>	<b>0,00</b>
3421	Auszahlung von Darlehen an Träger des öffentlichen Rechts	0,00	0,00	0,00
3422	Auszahlung von Darlehen an Beteiligungen	0,00	0,00	0,00
3423	Auszahlung von Darlehen an Unternehmen und Haushalte	0,00	0,00	0,00
3425	Auszahlungen von Vorschüssen und Anzahlungen	0,00	0,00	0,00
<b>343</b>	<b>Auszahlungen aus Kapitaltransfers</b>	<b>0,00</b>	<b>0,00</b>	<b>0,00</b>
3431	Kapitaltransferzahlungen an Träger des öffentlichen Rechts	0,00	0,00	0,00
3432	Kapitaltransferzahlungen an Beteiligungen	0,00	0,00	0,00
3433	Kapitaltransferzahlungen an Unternehmen (Finanzunternehmen)	0,00	0,00	0,00
3434	Kapitaltransferzahlungen an Haushalte und Organisationen ohne Erwerbscharakter	0,00	0,00	0,00
3435	Kapitaltransferzahlungen an das Ausland	0,00	0,00	0,00
<b>34</b>	<b>Summe Auszahlungen investive Gebarung</b>	<b>0,00</b>	<b>0,00</b>	<b>0,00</b>
<b>SA2</b>	<b>Saldo (2) Geldfluss aus der Investiven Gebarung (33 – 34)</b>	<b>0,00</b>	<b>0,00</b>	<b>0,00</b>
<b>SA3</b>	<b>Saldo (3) Nettofinanzierungssaldo (Saldo 1 + Saldo 2)</b>	<b>-286.599,48</b>	<b>-330.700,00</b>	<b>44.100,52</b>
<b>351</b>	<b>Einzahlungen aus der Aufnahme von Finanzschulden</b>	<b>0,00</b>	<b>0,00</b>	<b>0,00</b>
3511	Einzahlungen aus empfangenen Darlehen von öffentlichen Körperschaften und Rechtsträgern	0,00	0,00	0,00
3512	Einzahlungen aus empfangenen Darlehen von Beteiligungen	0,00	0,00	0,00
3513	Einzahlungen aus empfangenen Darlehen von Unternehmen und privaten Haushalten	0,00	0,00	0,00
3514	Einzahlungen aus Finanzschulden (Finanzunternehmen)	0,00	0,00	0,00
<b>353</b>	<b>Einzahlungen infolge eines Kapitaltausch bei derivativen Finanzinstrumenten mit Grundgeschäft</b>	<b>0,00</b>	<b>0,00</b>	<b>0,00</b>
3530	Einzahlungen infolge eines Kapitaltausch bei derivativen Finanzinstrumenten mit Grundgeschäft	0,00	0,00	0,00
<b>355</b>	<b>Einzahlungen aus dem Abgang von Finanzinstrumenten</b>	<b>0,00</b>	<b>0,00</b>	<b>0,00</b>
3550	Einzahlungen aus dem Abgang von Finanzinstrumenten	0,00	0,00	0,00
<b>35</b>	<b>Summe Einzahlungen aus der Finanzierungstätigkeit</b>	<b>0,00</b>	<b>0,00</b>	<b>0,00</b>
<b>361</b>	<b>Auszahlungen aus der Tilgung von Finanzschulden</b>	<b>0,00</b>	<b>0,00</b>	<b>0,00</b>

**Kunst, Kultur und Kultus (Gruppe 3)**

MVAG	Mittelverwendungs- und aufbringungsgruppen (1. und 2. Ebene)	RA 2023	VA 2023	RA - VA
3611	Auszahlungen aus empfangenen Darlehen von öffentlichen Körperschaften und Rechtsträgern	0,00	0,00	0,00
3612	Auszahlungen aus empfangenen Darlehen von Beteiligungen	0,00	0,00	0,00
3613	Auszahlungen aus empfangenen Darlehen von Unternehmen und privaten Haushalten	0,00	0,00	0,00
3614	Auszahlungen aus Finanzschulden	0,00	0,00	0,00
3615	Auszahlung aus der Rückzahlung von Leasingverbindlichkeiten	0,00	0,00	0,00
<b>363</b>	<b>Auszahlungen infolge eines Kapitaltausch bei derivativen Finanzinstrumenten mit Grundgeschäft</b>	<b>0,00</b>	<b>0,00</b>	<b>0,00</b>
3630	Auszahlungen infolge eines Kapitaltausch bei derivativen Finanzinstrumenten mit Grundgeschäft	0,00	0,00	0,00
<b>365</b>	<b>Auszahlungen für den Erwerb von Finanzinstrumenten</b>	<b>0,00</b>	<b>0,00</b>	<b>0,00</b>
3650	Auszahlungen für den Erwerb von Finanzinstrumenten	0,00	0,00	0,00
<b>36</b>	<b>Summe Auszahlungen aus der Finanzierungstätigkeit</b>	<b>0,00</b>	<b>0,00</b>	<b>0,00</b>
<b>SA4</b>	<b>Saldo (4) Geldfluss aus der Finanzierungstätigkeit (35 – 36)</b>	<b>0,00</b>	<b>0,00</b>	<b>0,00</b>
<b>SA5</b>	<b>Saldo (5) Geldfluss aus der voranschlagswirksamen Gebarung (Saldo 3 + Saldo 4)</b>	<b>-286.599,48</b>	<b>-330.700,00</b>	<b>44.100,52</b>

## Soziale Wohlfahrt und Wohnbauförderung (Gruppe 4)

MVAG	Mittelverwendungs- und aufbringungsgruppen (1. und 2. Ebene)	RA 2023	VA 2023	RA - VA
<b>311</b>	<b>Einzahlungen aus der operativen Verwaltungstätigkeit</b>	<b>0,00</b>	<b>0,00</b>	<b>0,00</b>
3111	Einzahlungen aus eigenen Abgaben	0,00	0,00	0,00
3112	Einzahlungen aus Ertragsanteilen	0,00	0,00	0,00
3113	Einzahlungen aus Gebühren	0,00	0,00	0,00
3114	Einzahlungen aus Leistungen	0,00	0,00	0,00
3115	Einzahlungen aus Besitz und wirtschaftlicher Tätigkeit	0,00	0,00	0,00
3116	Einzahlungen aus Veräußerung von geringwertigen Wirtschaftsgütern (GWG) und sonstige Einzahlungen	0,00	0,00	0,00
<b>312</b>	<b>Einzahlungen aus Transfers (ohne Kapitaltransfers)</b>	<b>0,00</b>	<b>0,00</b>	<b>0,00</b>
3121	Transferzahlungen von Trägern des öffentlichen Rechts	0,00	0,00	0,00
3122	Transferzahlungen von Beteiligten	0,00	0,00	0,00
3123	Transferzahlungen von Unternehmen (inkl. Finanzunternehmen)	0,00	0,00	0,00
3124	Transferzahlungen von Haushalte und Organisationen ohne Erwerbscharakter	0,00	0,00	0,00
3125	Transferzahlungen vom Ausland	0,00	0,00	0,00
3126	Investitions- und Tilgungszuschüsse zwischen Unternehmungen und Betrieben der Gebietskörperschaft und der Gebietskörperschaft	0,00	0,00	0,00
<b>313</b>	<b>Einzahlungen aus Finanzerträgen</b>	<b>0,00</b>	<b>0,00</b>	<b>0,00</b>
3131	Einzahlungen aus Zinserträgen	0,00	0,00	0,00
3133	Einzahlungen aus Gewinnentnahmen von marktbestimmten Betrieben	0,00	0,00	0,00
3134	Sonstige Einzahlungen aus Finanzerträgen	0,00	0,00	0,00
3135	Einzahlungen aus Dividenden/Gewinnausschüttungen	0,00	0,00	0,00
<b>31</b>	<b>Summe Einzahlungen operative Gebarung</b>	<b>0,00</b>	<b>0,00</b>	<b>0,00</b>
<b>321</b>	<b>Auszahlungen aus Personalaufwand</b>	<b>0,00</b>	<b>0,00</b>	<b>0,00</b>
3211	Auszahlungen für Personalaufwand Bezüge, Nebengebühren, und Mehrleistungsvergütungen)	0,00	0,00	0,00
3212	Auszahlungen für gesetzliche und freiwillige Sozialaufwendungen	0,00	0,00	0,00
3213	Auszahlungen aus sonstigem Personalaufwand	0,00	0,00	0,00
<b>322</b>	<b>Auszahlungen aus Sachaufwand (ohne Transferaufwand)</b>	<b>3.426,90</b>	<b>3.500,00</b>	<b>-73,10</b>
3221	Auszahlungen für Gebrauchs- und Verbrauchsgüter, Handelswaren	3.426,90	3.500,00	-73,10
3222	Auszahlungen für Verwaltungs- und Betriebsaufwand	0,00	0,00	0,00
3223	Auszahlungen für Leasing- und Mietaufwand	0,00	0,00	0,00
3224	Auszahlungen für Instandhaltung	0,00	0,00	0,00
3225	Sonstige Auszahlungen aus Sachaufwand	0,00	0,00	0,00
<b>323</b>	<b>Auszahlungen aus Transfers (ohne Kapitaltransfers)</b>	<b>552.062,53</b>	<b>506.800,00</b>	<b>45.262,53</b>
3231	Transferzahlungen an Träger des öffentlichen Rechts	549.482,53	503.000,00	46.482,53
3232	Transferzahlungen an Beteiligten	0,00	0,00	0,00
3233	Transferzahlungen an Unternehmen (inkl. Finanzunternehmen)	0,00	0,00	0,00

**Soziale Wohlfahrt und Wohnbauförderung (Gruppe 4)**

<b>MVAG</b>	<b>Mittelverwendungs- und aufbringungsgruppen (1. und 2. Ebene)</b>	<b>RA 2023</b>	<b>VA 2023</b>	<b>RA - VA</b>
3234	Transferzahlungen an Haushalte und Organisationen ohne Erwerbscharakter	2.580,00	3.800,00	-1.220,00
3235	Transferzahlungen an das Ausland	0,00	0,00	0,00
3236	Investitions- und Tilgungszuschüsse zwischen Unternehmungen und Betrieben der Gebietskörperschaft und der Gebietskörperschaft	0,00	0,00	0,00
<b>324</b>	<b>Auszahlungen aus Finanzaufwand</b>	<b>0,00</b>	<b>0,00</b>	<b>0,00</b>
3241	Auszahlungen für Zinsaufwand, für Finanzierungsleasing, für Forderungskauf, für Finanzschulden und derivative Finanzinstrumente	0,00	0,00	0,00
3242	Auszahlungen für Zinsen aus derivativen Finanzinstrumenten ohne Grundgeschäft	0,00	0,00	0,00
3243	Auszahlung aus Gewinnentnahmen von marktbestimmten Betrieben	0,00	0,00	0,00
3244	Sonstige Auszahlungen aus Finanzaufwendungen	0,00	0,00	0,00
<b>32</b>	<b>Summe Auszahlungen operative Gebarung</b>	<b>555.489,43</b>	<b>510.300,00</b>	<b>45.189,43</b>
<b>SA1</b>	<b>Saldo (1) Geldfluss aus der Operativen Gebarung (31 – 32)</b>	<b>-555.489,43</b>	<b>-510.300,00</b>	<b>-45.189,43</b>
<b>331</b>	<b>Einzahlungen aus der Investitionstätigkeit</b>	<b>0,00</b>	<b>0,00</b>	<b>0,00</b>
3311	Einzahlungen aus der Veräußerung von immateriellem Vermögen	0,00	0,00	0,00
3312	Einzahlungen aus der Veräußerung von Grundstücken und Grundstückeinrichtungen	0,00	0,00	0,00
3313	Einzahlungen aus der Veräußerung von Gebäuden und Bauten	0,00	0,00	0,00
3314	Einzahlungen aus der Veräußerung von technischen Anlagen, Fahrzeuge und Maschinen	0,00	0,00	0,00
3315	Einzahlungen aus der Veräußerung von Amts-, Betriebs- und Geschäftsausstattung	0,00	0,00	0,00
3316	Einzahlungen aus der Veräußerung von Kulturgütern	0,00	0,00	0,00
3317	Einzahlungen aus der Veräußerung von Beteiligungen	0,00	0,00	0,00
<b>332</b>	<b>Einzahlungen aus der Rückzahlung von Darlehen sowie gewährten Vorschüssen</b>	<b>0,00</b>	<b>0,00</b>	<b>0,00</b>
3321	Einzahlungen aus Darlehen an Träger des öffentlichen Rechts	0,00	0,00	0,00
3322	Einzahlungen aus Darlehen an Beteiligungen	0,00	0,00	0,00
3323	Einzahlungen aus Darlehen an Unternehmen und Haushalte	0,00	0,00	0,00
3325	Einzahlungen aus Vorschüssen und Anzahlungen	0,00	0,00	0,00
<b>333</b>	<b>Einzahlungen aus Kapitaltransfers</b>	<b>0,00</b>	<b>0,00</b>	<b>0,00</b>
3331	Kapitaltransferzahlungen von Trägern des öffentlichen Rechts	0,00	0,00	0,00
3332	Kapitaltransferzahlungen von Beteiligungen	0,00	0,00	0,00
3333	Kapitaltransferzahlungen von Unternehmen	0,00	0,00	0,00
3334	Kapitaltransferzahlungen von Haushalten und Organisationen ohne Erwerbscharakter	0,00	0,00	0,00
3335	Kapitaltransferzahlungen vom Ausland	0,00	0,00	0,00
<b>33</b>	<b>Summe Einzahlungen investive Gebarung</b>	<b>0,00</b>	<b>0,00</b>	<b>0,00</b>
<b>341</b>	<b>Auszahlungen aus der Investitionstätigkeit</b>	<b>0,00</b>	<b>0,00</b>	<b>0,00</b>
3411	Auszahlungen für den Erwerb von immateriellem Vermögen	0,00	0,00	0,00



## Soziale Wohlfahrt und Wohnbauförderung (Gruppe 4)

MVAG	Mittelverwendungs- und aufbringungsgruppen (1. und 2. Ebene)	RA 2023	VA 2023	RA - VA
3412	Auszahlungen für den Erwerb von Grundstücken und Grundstückseinrichtungen	0,00	0,00	0,00
3413	Auszahlungen für den Erwerb von Gebäuden und Bauten	0,00	0,00	0,00
3414	Auszahlungen für den Erwerb von technischen Anlagen, Fahrzeuge und Maschinen	0,00	0,00	0,00
3415	Auszahlungen für den Erwerb von Amts-, Betriebs- und Geschäftsausstattung	0,00	0,00	0,00
3416	Auszahlungen für den Erwerb von Kulturgütern	0,00	0,00	0,00
3417	Auszahlungen für den Erwerb von Beteiligungen	0,00	0,00	0,00
<b>342</b>	<b>Auszahlungen von gewährten Darlehen sowie gewährten Vorschüssen</b>	<b>0,00</b>	<b>0,00</b>	<b>0,00</b>
3421	Auszahlung von Darlehen an Träger des öffentlichen Rechts	0,00	0,00	0,00
3422	Auszahlung von Darlehen an Beteiligungen	0,00	0,00	0,00
3423	Auszahlung von Darlehen an Unternehmen und Haushalte	0,00	0,00	0,00
3425	Auszahlungen von Vorschüssen und Anzahlungen	0,00	0,00	0,00
<b>343</b>	<b>Auszahlungen aus Kapitaltransfers</b>	<b>0,00</b>	<b>0,00</b>	<b>0,00</b>
3431	Kapitaltransferzahlungen an Träger des öffentlichen Rechts	0,00	0,00	0,00
3432	Kapitaltransferzahlungen an Beteiligungen	0,00	0,00	0,00
3433	Kapitaltransferzahlungen an Unternehmen (Finanzunternehmen)	0,00	0,00	0,00
3434	Kapitaltransferzahlungen an Haushalte und Organisationen ohne Erwerbscharakter	0,00	0,00	0,00
3435	Kapitaltransferzahlungen an das Ausland	0,00	0,00	0,00
<b>34</b>	<b>Summe Auszahlungen investive Gebarung</b>	<b>0,00</b>	<b>0,00</b>	<b>0,00</b>
<b>SA2</b>	<b>Saldo (2) Geldfluss aus der Investiven Gebarung (33 – 34)</b>	<b>0,00</b>	<b>0,00</b>	<b>0,00</b>
<b>SA3</b>	<b>Saldo (3) Nettofinanzierungssaldo (Saldo 1 + Saldo 2)</b>	<b>-555.489,43</b>	<b>-510.300,00</b>	<b>-45.189,43</b>
<b>351</b>	<b>Einzahlungen aus der Aufnahme von Finanzschulden</b>	<b>0,00</b>	<b>0,00</b>	<b>0,00</b>
3511	Einzahlungen aus empfangenen Darlehen von öffentlichen Körperschaften und Rechtsträgern	0,00	0,00	0,00
3512	Einzahlungen aus empfangenen Darlehen von Beteiligungen	0,00	0,00	0,00
3513	Einzahlungen aus empfangenen Darlehen von Unternehmen und privaten Haushalten	0,00	0,00	0,00
3514	Einzahlungen aus Finanzschulden (Finanzunternehmen)	0,00	0,00	0,00
<b>353</b>	<b>Einzahlungen infolge eines Kapitaltausch bei derivativen Finanzinstrumenten mit Grundgeschäft</b>	<b>0,00</b>	<b>0,00</b>	<b>0,00</b>
3530	Einzahlungen infolge eines Kapitaltausch bei derivativen Finanzinstrumenten mit Grundgeschäft	0,00	0,00	0,00
<b>355</b>	<b>Einzahlungen aus dem Abgang von Finanzinstrumenten</b>	<b>0,00</b>	<b>0,00</b>	<b>0,00</b>
3550	Einzahlungen aus dem Abgang von Finanzinstrumenten	0,00	0,00	0,00
<b>35</b>	<b>Summe Einzahlungen aus der Finanzierungstätigkeit</b>	<b>0,00</b>	<b>0,00</b>	<b>0,00</b>
<b>361</b>	<b>Auszahlungen aus der Tilgung von Finanzschulden</b>	<b>0,00</b>	<b>0,00</b>	<b>0,00</b>

**Soziale Wohlfahrt und Wohnbauförderung (Gruppe 4)**

<b>MVAG</b>	<b>Mittelverwendungs- und aufbringungsgruppen (1. und 2. Ebene)</b>	<b>RA 2023</b>	<b>VA 2023</b>	<b>RA - VA</b>
3611	Auszahlungen aus empfangenen Darlehen von öffentlichen Körperschaften und Rechtsträgern	0,00	0,00	0,00
3612	Auszahlungen aus empfangenen Darlehen von Beteiligungen	0,00	0,00	0,00
3613	Auszahlungen aus empfangenen Darlehen von Unternehmen und privaten Haushalten	0,00	0,00	0,00
3614	Auszahlungen aus Finanzschulden	0,00	0,00	0,00
3615	Auszahlung aus der Rückzahlung von Leasingverbindlichkeiten	0,00	0,00	0,00
<b>363</b>	<b>Auszahlungen infolge eines Kapitaltausch bei derivativen Finanzinstrumenten mit Grundgeschäft</b>	<b>0,00</b>	<b>0,00</b>	<b>0,00</b>
3630	Auszahlungen infolge eines Kapitaltausch bei derivativen Finanzinstrumenten mit Grundgeschäft	0,00	0,00	0,00
<b>365</b>	<b>Auszahlungen für den Erwerb von Finanzinstrumenten</b>	<b>0,00</b>	<b>0,00</b>	<b>0,00</b>
3650	Auszahlungen für den Erwerb von Finanzinstrumenten	0,00	0,00	0,00
<b>36</b>	<b>Summe Auszahlungen aus der Finanzierungstätigkeit</b>	<b>0,00</b>	<b>0,00</b>	<b>0,00</b>
<b>SA4</b>	<b>Saldo (4) Geldfluss aus der Finanzierungstätigkeit (35 – 36)</b>	<b>0,00</b>	<b>0,00</b>	<b>0,00</b>
<b>SA5</b>	<b>Saldo (5) Geldfluss aus der voranschlagswirksamen Gebarung (Saldo 3 + Saldo 4)</b>	<b>-555.489,43</b>	<b>-510.300,00</b>	<b>-45.189,43</b>

## Gesundheit (Gruppe 5)

MVAG	Mittelverwendungs- und aufbringungsgruppen (1. und 2. Ebene)	RA 2023	VA 2023	RA - VA
<b>311</b>	<b>Einzahlungen aus der operativen Verwaltungstätigkeit</b>	<b>0,00</b>	<b>0,00</b>	<b>0,00</b>
3111	Einzahlungen aus eigenen Abgaben	0,00	0,00	0,00
3112	Einzahlungen aus Ertragsanteilen	0,00	0,00	0,00
3113	Einzahlungen aus Gebühren	0,00	0,00	0,00
3114	Einzahlungen aus Leistungen	0,00	0,00	0,00
3115	Einzahlungen aus Besitz und wirtschaftlicher Tätigkeit	0,00	0,00	0,00
3116	Einzahlungen aus Veräußerung von geringwertigen Wirtschaftsgütern (GWG) und sonstige Einzahlungen	0,00	0,00	0,00
<b>312</b>	<b>Einzahlungen aus Transfers (ohne Kapitaltransfers)</b>	<b>0,00</b>	<b>0,00</b>	<b>0,00</b>
3121	Transferzahlungen von Trägern des öffentlichen Rechts	0,00	0,00	0,00
3122	Transferzahlungen von Beteiligten	0,00	0,00	0,00
3123	Transferzahlungen von Unternehmen (inkl. Finanzunternehmen)	0,00	0,00	0,00
3124	Transferzahlungen von Haushalte und Organisationen ohne Erwerbscharakter	0,00	0,00	0,00
3125	Transferzahlungen vom Ausland	0,00	0,00	0,00
3126	Investitions- und Tilgungszuschüsse zwischen Unternehmungen und Betrieben der Gebietskörperschaft und der Gebietskörperschaft	0,00	0,00	0,00
<b>313</b>	<b>Einzahlungen aus Finanzerträgen</b>	<b>0,00</b>	<b>0,00</b>	<b>0,00</b>
3131	Einzahlungen aus Zinserträgen	0,00	0,00	0,00
3133	Einzahlungen aus Gewinnentnahmen von marktbestimmten Betrieben	0,00	0,00	0,00
3134	Sonstige Einzahlungen aus Finanzerträgen	0,00	0,00	0,00
3135	Einzahlungen aus Dividenden/Gewinnausschüttungen	0,00	0,00	0,00
<b>31</b>	<b>Summe Einzahlungen operative Gebarung</b>	<b>0,00</b>	<b>0,00</b>	<b>0,00</b>
<b>321</b>	<b>Auszahlungen aus Personalaufwand</b>	<b>208,20</b>	<b>500,00</b>	<b>-291,80</b>
3211	Auszahlungen für Personalaufwand Bezüge, Nebengebühren, und Mehrleistungsvergütungen)	208,20	500,00	-291,80
3212	Auszahlungen für gesetzliche und freiwillige Sozialaufwendungen	0,00	0,00	0,00
3213	Auszahlungen aus sonstigem Personalaufwand	0,00	0,00	0,00
<b>322</b>	<b>Auszahlungen aus Sachaufwand (ohne Transferaufwand)</b>	<b>24.346,61</b>	<b>8.100,00</b>	<b>16.246,61</b>
3221	Auszahlungen für Gebrauchs- und Verbrauchsgüter, Handelswaren	0,00	0,00	0,00
3222	Auszahlungen für Verwaltungs- und Betriebsaufwand	0,00	0,00	0,00
3223	Auszahlungen für Leasing- und Mietaufwand	0,00	0,00	0,00
3224	Auszahlungen für Instandhaltung	0,00	0,00	0,00
3225	Sonstige Auszahlungen aus Sachaufwand	24.346,61	8.100,00	16.246,61
<b>323</b>	<b>Auszahlungen aus Transfers (ohne Kapitaltransfers)</b>	<b>838.632,49</b>	<b>836.500,00</b>	<b>2.132,49</b>
3231	Transferzahlungen an Träger des öffentlichen Rechts	837.632,49	836.500,00	1.132,49
3232	Transferzahlungen an Beteiligten	0,00	0,00	0,00
3233	Transferzahlungen an Unternehmen (inkl. Finanzunternehmen)	0,00	0,00	0,00

## Gesundheit (Gruppe 5)

MVAG	Mittelverwendungs- und aufbringungsgruppen (1. und 2. Ebene)	RA 2023	VA 2023	RA - VA
3234	Transferzahlungen an Haushalte und Organisationen ohne Erwerbscharakter	1.000,00	0,00	1.000,00
3235	Transferzahlungen an das Ausland	0,00	0,00	0,00
3236	Investitions- und Tilgungszuschüsse zwischen Unternehmungen und Betrieben der Gebietskörperschaft und der Gebietskörperschaft	0,00	0,00	0,00
<b>324</b>	<b>Auszahlungen aus Finanzaufwand</b>	<b>0,00</b>	<b>0,00</b>	<b>0,00</b>
3241	Auszahlungen für Zinsaufwand, für Finanzierungsleasing, für Forderungskauf, für Finanzschulden und derivative Finanzinstrumente	0,00	0,00	0,00
3242	Auszahlungen für Zinsen aus derivativen Finanzinstrumenten ohne Grundgeschäft	0,00	0,00	0,00
3243	Auszahlung aus Gewinnentnahmen von marktbestimmten Betrieben	0,00	0,00	0,00
3244	Sonstige Auszahlungen aus Finanzaufwendungen	0,00	0,00	0,00
<b>32</b>	<b>Summe Auszahlungen operative Gebarung</b>	<b>863.187,30</b>	<b>845.100,00</b>	<b>18.087,30</b>
<b>SA1</b>	<b>Saldo (1) Geldfluss aus der Operativen Gebarung (31 – 32)</b>	<b>-863.187,30</b>	<b>-845.100,00</b>	<b>-18.087,30</b>
<b>331</b>	<b>Einzahlungen aus der Investitionstätigkeit</b>	<b>0,00</b>	<b>0,00</b>	<b>0,00</b>
3311	Einzahlungen aus der Veräußerung von immateriellem Vermögen	0,00	0,00	0,00
3312	Einzahlungen aus der Veräußerung von Grundstücken und Grundstückeinrichtungen	0,00	0,00	0,00
3313	Einzahlungen aus der Veräußerung von Gebäuden und Bauten	0,00	0,00	0,00
3314	Einzahlungen aus der Veräußerung von technischen Anlagen, Fahrzeuge und Maschinen	0,00	0,00	0,00
3315	Einzahlungen aus der Veräußerung von Amts-, Betriebs- und Geschäftsausstattung	0,00	0,00	0,00
3316	Einzahlungen aus der Veräußerung von Kulturgütern	0,00	0,00	0,00
3317	Einzahlungen aus der Veräußerung von Beteiligungen	0,00	0,00	0,00
<b>332</b>	<b>Einzahlungen aus der Rückzahlung von Darlehen sowie gewährten Vorschüssen</b>	<b>0,00</b>	<b>0,00</b>	<b>0,00</b>
3321	Einzahlungen aus Darlehen an Träger des öffentlichen Rechts	0,00	0,00	0,00
3322	Einzahlungen aus Darlehen an Beteiligungen	0,00	0,00	0,00
3323	Einzahlungen aus Darlehen an Unternehmen und Haushalte	0,00	0,00	0,00
3325	Einzahlungen aus Vorschüssen und Anzahlungen	0,00	0,00	0,00
<b>333</b>	<b>Einzahlungen aus Kapitaltransfers</b>	<b>0,00</b>	<b>0,00</b>	<b>0,00</b>
3331	Kapitaltransferzahlungen von Trägern des öffentlichen Rechts	0,00	0,00	0,00
3332	Kapitaltransferzahlungen von Beteiligungen	0,00	0,00	0,00
3333	Kapitaltransferzahlungen von Unternehmen	0,00	0,00	0,00
3334	Kapitaltransferzahlungen von Haushalten und Organisationen ohne Erwerbscharakter	0,00	0,00	0,00
3335	Kapitaltransferzahlungen vom Ausland	0,00	0,00	0,00
<b>33</b>	<b>Summe Einzahlungen investive Gebarung</b>	<b>0,00</b>	<b>0,00</b>	<b>0,00</b>
<b>341</b>	<b>Auszahlungen aus der Investitionstätigkeit</b>	<b>0,00</b>	<b>0,00</b>	<b>0,00</b>
3411	Auszahlungen für den Erwerb von immateriellem Vermögen	0,00	0,00	0,00

## Gesundheit (Gruppe 5)

MVAG	Mittelverwendungs- und aufbringungsgruppen (1. und 2. Ebene)	RA 2023	VA 2023	RA - VA
3412	Auszahlungen für den Erwerb von Grundstücken und Grundstückseinrichtungen	0,00	0,00	0,00
3413	Auszahlungen für den Erwerb von Gebäuden und Bauten	0,00	0,00	0,00
3414	Auszahlungen für den Erwerb von technischen Anlagen, Fahrzeuge und Maschinen	0,00	0,00	0,00
3415	Auszahlungen für den Erwerb von Amts-, Betriebs- und Geschäftsausstattung	0,00	0,00	0,00
3416	Auszahlungen für den Erwerb von Kulturgütern	0,00	0,00	0,00
3417	Auszahlungen für den Erwerb von Beteiligungen	0,00	0,00	0,00
<b>342</b>	<b>Auszahlungen von gewährten Darlehen sowie gewährten Vorschüssen</b>	<b>0,00</b>	<b>0,00</b>	<b>0,00</b>
3421	Auszahlung von Darlehen an Träger des öffentlichen Rechts	0,00	0,00	0,00
3422	Auszahlung von Darlehen an Beteiligungen	0,00	0,00	0,00
3423	Auszahlung von Darlehen an Unternehmen und Haushalte	0,00	0,00	0,00
3425	Auszahlungen von Vorschüssen und Anzahlungen	0,00	0,00	0,00
<b>343</b>	<b>Auszahlungen aus Kapitaltransfers</b>	<b>0,00</b>	<b>0,00</b>	<b>0,00</b>
3431	Kapitaltransferzahlungen an Träger des öffentlichen Rechts	0,00	0,00	0,00
3432	Kapitaltransferzahlungen an Beteiligungen	0,00	0,00	0,00
3433	Kapitaltransferzahlungen an Unternehmen (Finanzunternehmen)	0,00	0,00	0,00
3434	Kapitaltransferzahlungen an Haushalte und Organisationen ohne Erwerbscharakter	0,00	0,00	0,00
3435	Kapitaltransferzahlungen an das Ausland	0,00	0,00	0,00
<b>34</b>	<b>Summe Auszahlungen investive Gebarung</b>	<b>0,00</b>	<b>0,00</b>	<b>0,00</b>
<b>SA2</b>	<b>Saldo (2) Geldfluss aus der Investiven Gebarung (33 – 34)</b>	<b>0,00</b>	<b>0,00</b>	<b>0,00</b>
<b>SA3</b>	<b>Saldo (3) Nettofinanzierungssaldo (Saldo 1 + Saldo 2)</b>	<b>-863.187,30</b>	<b>-845.100,00</b>	<b>-18.087,30</b>
<b>351</b>	<b>Einzahlungen aus der Aufnahme von Finanzschulden</b>	<b>0,00</b>	<b>0,00</b>	<b>0,00</b>
3511	Einzahlungen aus empfangenen Darlehen von öffentlichen Körperschaften und Rechtsträgern	0,00	0,00	0,00
3512	Einzahlungen aus empfangenen Darlehen von Beteiligungen	0,00	0,00	0,00
3513	Einzahlungen aus empfangenen Darlehen von Unternehmen und privaten Haushalten	0,00	0,00	0,00
3514	Einzahlungen aus Finanzschulden (Finanzunternehmen)	0,00	0,00	0,00
<b>353</b>	<b>Einzahlungen infolge eines Kapitaltausch bei derivativen Finanzinstrumenten mit Grundgeschäft</b>	<b>0,00</b>	<b>0,00</b>	<b>0,00</b>
3530	Einzahlungen infolge eines Kapitaltausch bei derivativen Finanzinstrumenten mit Grundgeschäft	0,00	0,00	0,00
<b>355</b>	<b>Einzahlungen aus dem Abgang von Finanzinstrumenten</b>	<b>0,00</b>	<b>0,00</b>	<b>0,00</b>
3550	Einzahlungen aus dem Abgang von Finanzinstrumenten	0,00	0,00	0,00
<b>35</b>	<b>Summe Einzahlungen aus der Finanzierungstätigkeit</b>	<b>0,00</b>	<b>0,00</b>	<b>0,00</b>
<b>361</b>	<b>Auszahlungen aus der Tilgung von Finanzschulden</b>	<b>0,00</b>	<b>0,00</b>	<b>0,00</b>

**Gesundheit (Gruppe 5)**

<b>MVAG</b>	<b>Mittelverwendungs- und aufbringungsgruppen (1. und 2. Ebene)</b>	<b>RA 2023</b>	<b>VA 2023</b>	<b>RA - VA</b>
3611	Auszahlungen aus empfangenen Darlehen von öffentlichen Körperschaften und Rechtsträgern	0,00	0,00	0,00
3612	Auszahlungen aus empfangenen Darlehen von Beteiligungen	0,00	0,00	0,00
3613	Auszahlungen aus empfangenen Darlehen von Unternehmen und privaten Haushalten	0,00	0,00	0,00
3614	Auszahlungen aus Finanzschulden	0,00	0,00	0,00
3615	Auszahlung aus der Rückzahlung von Leasingverbindlichkeiten	0,00	0,00	0,00
<b>363</b>	<b>Auszahlungen infolge eines Kapitaltausch bei derivativen Finanzinstrumenten mit Grundgeschäft</b>	<b>0,00</b>	<b>0,00</b>	<b>0,00</b>
3630	Auszahlungen infolge eines Kapitaltausch bei derivativen Finanzinstrumenten mit Grundgeschäft	0,00	0,00	0,00
<b>365</b>	<b>Auszahlungen für den Erwerb von Finanzinstrumenten</b>	<b>0,00</b>	<b>0,00</b>	<b>0,00</b>
3650	Auszahlungen für den Erwerb von Finanzinstrumenten	0,00	0,00	0,00
<b>36</b>	<b>Summe Auszahlungen aus der Finanzierungstätigkeit</b>	<b>0,00</b>	<b>0,00</b>	<b>0,00</b>
<b>SA4</b>	<b>Saldo (4) Geldfluss aus der Finanzierungstätigkeit (35 – 36)</b>	<b>0,00</b>	<b>0,00</b>	<b>0,00</b>
<b>SA5</b>	<b>Saldo (5) Geldfluss aus der voranschlagswirksamen Gebarung (Saldo 3 + Saldo 4)</b>	<b>-863.187,30</b>	<b>-845.100,00</b>	<b>-18.087,30</b>

## Straßen- und Wasserbau, Verkehr (Gruppe 6)

MVAG	Mittelverwendungs- und aufbringungsgruppen (1. und 2. Ebene)	RA 2023	VA 2023	RA - VA
<b>311</b>	<b>Einzahlungen aus der operativen Verwaltungstätigkeit</b>	<b>4.277,48</b>	<b>4.200,00</b>	<b>77,48</b>
3111	Einzahlungen aus eigenen Abgaben	0,00	0,00	0,00
3112	Einzahlungen aus Ertragsanteilen	0,00	0,00	0,00
3113	Einzahlungen aus Gebühren	0,00	0,00	0,00
3114	Einzahlungen aus Leistungen	0,00	0,00	0,00
3115	Einzahlungen aus Besitz und wirtschaftlicher Tätigkeit	0,00	0,00	0,00
3116	Einzahlungen aus Veräußerung von geringwertigen Wirtschaftsgütern (GWG) und sonstige Einzahlungen	4.277,48	4.200,00	77,48
<b>312</b>	<b>Einzahlungen aus Transfers (ohne Kapitaltransfers)</b>	<b>120.507,89</b>	<b>81.800,00</b>	<b>38.707,89</b>
3121	Transferzahlungen von Trägern des öffentlichen Rechts	120.457,89	80.300,00	40.157,89
3122	Transferzahlungen von Beteiligten	0,00	0,00	0,00
3123	Transferzahlungen von Unternehmen (inkl. Finanzunternehmen)	0,00	0,00	0,00
3124	Transferzahlungen von Haushalte und Organisationen ohne Erwerbscharakter	50,00	1.500,00	-1.450,00
3125	Transferzahlungen vom Ausland	0,00	0,00	0,00
3126	Investitions- und Tilgungszuschüsse zwischen Unternehmungen und Betrieben der Gebietskörperschaft und der Gebietskörperschaft	0,00	0,00	0,00
<b>313</b>	<b>Einzahlungen aus Finanzerträgen</b>	<b>0,00</b>	<b>0,00</b>	<b>0,00</b>
3131	Einzahlungen aus Zinserträgen	0,00	0,00	0,00
3133	Einzahlungen aus Gewinnentnahmen von marktbestimmten Betrieben	0,00	0,00	0,00
3134	Sonstige Einzahlungen aus Finanzerträgen	0,00	0,00	0,00
3135	Einzahlungen aus Dividenden/Gewinnausschüttungen	0,00	0,00	0,00
<b>31</b>	<b>Summe Einzahlungen operative Gebarung</b>	<b>124.785,37</b>	<b>86.000,00</b>	<b>38.785,37</b>
<b>321</b>	<b>Auszahlungen aus Personalaufwand</b>	<b>0,00</b>	<b>2.500,00</b>	<b>-2.500,00</b>
3211	Auszahlungen für Personalaufwand Bezüge, Nebengebühren, und Mehrleistungsvergütungen)	0,00	2.500,00	-2.500,00
3212	Auszahlungen für gesetzliche und freiwillige Sozialaufwendungen	0,00	0,00	0,00
3213	Auszahlungen aus sonstigem Personalaufwand	0,00	0,00	0,00
<b>322</b>	<b>Auszahlungen aus Sachaufwand (ohne Transferaufwand)</b>	<b>4.675,40</b>	<b>4.100,00</b>	<b>575,40</b>
3221	Auszahlungen für Gebrauchs- und Verbrauchsgüter, Handelswaren	418,47	600,00	-181,53
3222	Auszahlungen für Verwaltungs- und Betriebsaufwand	0,00	0,00	0,00
3223	Auszahlungen für Leasing- und Mietaufwand	0,00	0,00	0,00
3224	Auszahlungen für Instandhaltung	4.256,93	3.500,00	756,93
3225	Sonstige Auszahlungen aus Sachaufwand	0,00	0,00	0,00
<b>323</b>	<b>Auszahlungen aus Transfers (ohne Kapitaltransfers)</b>	<b>4.940,61</b>	<b>4.900,00</b>	<b>40,61</b>
3231	Transferzahlungen an Träger des öffentlichen Rechts	4.940,61	4.900,00	40,61
3232	Transferzahlungen an Beteiligten	0,00	0,00	0,00
3233	Transferzahlungen an Unternehmen (inkl. Finanzunternehmen)	0,00	0,00	0,00

## Straßen- und Wasserbau, Verkehr (Gruppe 6)

MVAG	Mittelverwendungs- und aufbringungsgruppen (1. und 2. Ebene)	RA 2023	VA 2023	RA - VA
3234	Transferzahlungen an Haushalte und Organisationen ohne Erwerbscharakter	0,00	0,00	0,00
3235	Transferzahlungen an das Ausland	0,00	0,00	0,00
3236	Investitions- und Tilgungszuschüsse zwischen Unternehmungen und Betrieben der Gebietskörperschaft und der Gebietskörperschaft	0,00	0,00	0,00
<b>324</b>	<b>Auszahlungen aus Finanzaufwand</b>	<b>6.065,90</b>	<b>4.900,00</b>	<b>1.165,90</b>
3241	Auszahlungen für Zinsaufwand, für Finanzierungsleasing, für Forderungskauf, für Finanzschulden und derivative Finanzinstrumente	6.065,90	4.900,00	1.165,90
3242	Auszahlungen für Zinsen aus derivativen Finanzinstrumenten ohne Grundgeschäft	0,00	0,00	0,00
3243	Auszahlung aus Gewinnentnahmen von marktbestimmten Betrieben	0,00	0,00	0,00
3244	Sonstige Auszahlungen aus Finanzaufwendungen	0,00	0,00	0,00
<b>32</b>	<b>Summe Auszahlungen operative Gebarung</b>	<b>15.681,91</b>	<b>16.400,00</b>	<b>-718,09</b>
<b>SA1</b>	<b>Saldo (1) Geldfluss aus der Operativen Gebarung (31 – 32)</b>	<b>109.103,46</b>	<b>69.600,00</b>	<b>39.503,46</b>
<b>331</b>	<b>Einzahlungen aus der Investitionstätigkeit</b>	<b>0,00</b>	<b>0,00</b>	<b>0,00</b>
3311	Einzahlungen aus der Veräußerung von immateriellem Vermögen	0,00	0,00	0,00
3312	Einzahlungen aus der Veräußerung von Grundstücken und Grundstückeinrichtungen	0,00	0,00	0,00
3313	Einzahlungen aus der Veräußerung von Gebäuden und Bauten	0,00	0,00	0,00
3314	Einzahlungen aus der Veräußerung von technischen Anlagen, Fahrzeuge und Maschinen	0,00	0,00	0,00
3315	Einzahlungen aus der Veräußerung von Amts-, Betriebs- und Geschäftsausstattung	0,00	0,00	0,00
3316	Einzahlungen aus der Veräußerung von Kulturgütern	0,00	0,00	0,00
3317	Einzahlungen aus der Veräußerung von Beteiligungen	0,00	0,00	0,00
<b>332</b>	<b>Einzahlungen aus der Rückzahlung von Darlehen sowie gewährten Vorschüssen</b>	<b>0,00</b>	<b>0,00</b>	<b>0,00</b>
3321	Einzahlungen aus Darlehen an Träger des öffentlichen Rechts	0,00	0,00	0,00
3322	Einzahlungen aus Darlehen an Beteiligungen	0,00	0,00	0,00
3323	Einzahlungen aus Darlehen an Unternehmen und Haushalte	0,00	0,00	0,00
3325	Einzahlungen aus Vorschüssen und Anzahlungen	0,00	0,00	0,00
<b>333</b>	<b>Einzahlungen aus Kapitaltransfers</b>	<b>156.833,14</b>	<b>248.200,00</b>	<b>-91.366,86</b>
3331	Kapitaltransferzahlungen von Trägern des öffentlichen Rechts	155.933,14	223.100,00	-67.166,86
3332	Kapitaltransferzahlungen von Beteiligungen	0,00	0,00	0,00
3333	Kapitaltransferzahlungen von Unternehmen	0,00	0,00	0,00
3334	Kapitaltransferzahlungen von Haushalten und Organisationen ohne Erwerbscharakter	900,00	25.100,00	-24.200,00
3335	Kapitaltransferzahlungen vom Ausland	0,00	0,00	0,00
<b>33</b>	<b>Summe Einzahlungen investive Gebarung</b>	<b>156.833,14</b>	<b>248.200,00</b>	<b>-91.366,86</b>
<b>341</b>	<b>Auszahlungen aus der Investitionstätigkeit</b>	<b>578.350,04</b>	<b>565.400,00</b>	<b>12.950,04</b>
3411	Auszahlungen für den Erwerb von immateriellem Vermögen	0,00	0,00	0,00



## Straßen- und Wasserbau, Verkehr (Gruppe 6)

MVAG	Mittelverwendungs- und aufbringungsgruppen (1. und 2. Ebene)	RA 2023	VA 2023	RA - VA
3412	Auszahlungen für den Erwerb von Grundstücken und Grundstückseinrichtungen	578.350,04	565.400,00	12.950,04
3413	Auszahlungen für den Erwerb von Gebäuden und Bauten	0,00	0,00	0,00
3414	Auszahlungen für den Erwerb von technischen Anlagen, Fahrzeuge und Maschinen	0,00	0,00	0,00
3415	Auszahlungen für den Erwerb von Amts-, Betriebs- und Geschäftsausstattung	0,00	0,00	0,00
3416	Auszahlungen für den Erwerb von Kulturgütern	0,00	0,00	0,00
3417	Auszahlungen für den Erwerb von Beteiligungen	0,00	0,00	0,00
<b>342</b>	<b>Auszahlungen von gewährten Darlehen sowie gewährten Vorschüssen</b>	<b>0,00</b>	<b>33.300,00</b>	<b>-33.300,00</b>
3421	Auszahlung von Darlehen an Träger des öffentlichen Rechts	0,00	0,00	0,00
3422	Auszahlung von Darlehen an Beteiligungen	0,00	0,00	0,00
3423	Auszahlung von Darlehen an Unternehmen und Haushalte	0,00	0,00	0,00
3425	Auszahlungen von Vorschüssen und Anzahlungen	0,00	33.300,00	-33.300,00
<b>343</b>	<b>Auszahlungen aus Kapitaltransfers</b>	<b>0,00</b>	<b>0,00</b>	<b>0,00</b>
3431	Kapitaltransferzahlungen an Träger des öffentlichen Rechts	0,00	0,00	0,00
3432	Kapitaltransferzahlungen an Beteiligungen	0,00	0,00	0,00
3433	Kapitaltransferzahlungen an Unternehmen (Finanzunternehmen)	0,00	0,00	0,00
3434	Kapitaltransferzahlungen an Haushalte und Organisationen ohne Erwerbscharakter	0,00	0,00	0,00
3435	Kapitaltransferzahlungen an das Ausland	0,00	0,00	0,00
<b>34</b>	<b>Summe Auszahlungen investive Gebarung</b>	<b>578.350,04</b>	<b>598.700,00</b>	<b>-20.349,96</b>
<b>SA2</b>	<b>Saldo (2) Geldfluss aus der Investiven Gebarung (33 – 34)</b>	<b>-421.516,90</b>	<b>-350.500,00</b>	<b>-71.016,90</b>
<b>SA3</b>	<b>Saldo (3) Nettofinanzierungssaldo (Saldo 1 + Saldo 2)</b>	<b>-312.413,44</b>	<b>-280.900,00</b>	<b>-31.513,44</b>
<b>351</b>	<b>Einzahlungen aus der Aufnahme von Finanzschulden</b>	<b>0,00</b>	<b>0,00</b>	<b>0,00</b>
3511	Einzahlungen aus empfangenen Darlehen von öffentlichen Körperschaften und Rechtsträgern	0,00	0,00	0,00
3512	Einzahlungen aus empfangenen Darlehen von Beteiligungen	0,00	0,00	0,00
3513	Einzahlungen aus empfangenen Darlehen von Unternehmen und privaten Haushalten	0,00	0,00	0,00
3514	Einzahlungen aus Finanzschulden (Finanzunternehmen)	0,00	0,00	0,00
<b>353</b>	<b>Einzahlungen infolge eines Kapitaltausch bei derivativen Finanzinstrumenten mit Grundgeschäft</b>	<b>0,00</b>	<b>0,00</b>	<b>0,00</b>
3530	Einzahlungen infolge eines Kapitaltausch bei derivativen Finanzinstrumenten mit Grundgeschäft	0,00	0,00	0,00
<b>355</b>	<b>Einzahlungen aus dem Abgang von Finanzinstrumenten</b>	<b>0,00</b>	<b>0,00</b>	<b>0,00</b>
3550	Einzahlungen aus dem Abgang von Finanzinstrumenten	0,00	0,00	0,00
<b>35</b>	<b>Summe Einzahlungen aus der Finanzierungstätigkeit</b>	<b>0,00</b>	<b>0,00</b>	<b>0,00</b>
<b>361</b>	<b>Auszahlungen aus der Tilgung von Finanzschulden</b>	<b>41.235,09</b>	<b>41.300,00</b>	<b>-64,91</b>

**Straßen- und Wasserbau, Verkehr (Gruppe 6)**

<b>MVAG</b>	<b>Mittelverwendungs- und aufbringungsgruppen (1. und 2. Ebene)</b>	<b>RA 2023</b>	<b>VA 2023</b>	<b>RA - VA</b>
3611	Auszahlungen aus empfangenen Darlehen von öffentlichen Körperschaften und Rechtsträgern	0,00	0,00	0,00
3612	Auszahlungen aus empfangenen Darlehen von Beteiligungen	0,00	0,00	0,00
3613	Auszahlungen aus empfangenen Darlehen von Unternehmen und privaten Haushalten	0,00	0,00	0,00
3614	Auszahlungen aus Finanzschulden	41.235,09	41.300,00	-64,91
3615	Auszahlung aus der Rückzahlung von Leasingverbindlichkeiten	0,00	0,00	0,00
<b>363</b>	<b>Auszahlungen infolge eines Kapitaltausch bei derivativen Finanzinstrumenten mit Grundgeschäft</b>	<b>0,00</b>	<b>0,00</b>	<b>0,00</b>
3630	Auszahlungen infolge eines Kapitaltausch bei derivativen Finanzinstrumenten mit Grundgeschäft	0,00	0,00	0,00
<b>365</b>	<b>Auszahlungen für den Erwerb von Finanzinstrumenten</b>	<b>0,00</b>	<b>0,00</b>	<b>0,00</b>
3650	Auszahlungen für den Erwerb von Finanzinstrumenten	0,00	0,00	0,00
<b>36</b>	<b>Summe Auszahlungen aus der Finanzierungstätigkeit</b>	<b>41.235,09</b>	<b>41.300,00</b>	<b>-64,91</b>
<b>SA4</b>	<b>Saldo (4) Geldfluss aus der Finanzierungstätigkeit (35 – 36)</b>	<b>-41.235,09</b>	<b>-41.300,00</b>	<b>64,91</b>
<b>SA5</b>	<b>Saldo (5) Geldfluss aus der voranschlagswirksamen Gebarung (Saldo 3 + Saldo 4)</b>	<b>-353.648,53</b>	<b>-322.200,00</b>	<b>-31.448,53</b>

## Wirtschaftsförderung (Gruppe 7)

MVAG	Mittelverwendungs- und aufbringungsgruppen (1. und 2. Ebene)	RA 2023	VA 2023	RA - VA
<b>311</b>	<b>Einzahlungen aus der operativen Verwaltungstätigkeit</b>	<b>67.032,63</b>	<b>34.400,00</b>	<b>32.632,63</b>
3111	Einzahlungen aus eigenen Abgaben	0,00	0,00	0,00
3112	Einzahlungen aus Ertragsanteilen	0,00	0,00	0,00
3113	Einzahlungen aus Gebühren	0,00	0,00	0,00
3114	Einzahlungen aus Leistungen	0,00	0,00	0,00
3115	Einzahlungen aus Besitz und wirtschaftlicher Tätigkeit	0,00	0,00	0,00
3116	Einzahlungen aus Veräußerung von geringwertigen Wirtschaftsgütern (GWG) und sonstige Einzahlungen	67.032,63	34.400,00	32.632,63
<b>312</b>	<b>Einzahlungen aus Transfers (ohne Kapitaltransfers)</b>	<b>5.500,00</b>	<b>24.700,00</b>	<b>-19.200,00</b>
3121	Transferzahlungen von Trägern des öffentlichen Rechts	5.500,00	24.700,00	-19.200,00
3122	Transferzahlungen von Beteiligten	0,00	0,00	0,00
3123	Transferzahlungen von Unternehmen (inkl. Finanzunternehmen)	0,00	0,00	0,00
3124	Transferzahlungen von Haushalte und Organisationen ohne Erwerbscharakter	0,00	0,00	0,00
3125	Transferzahlungen vom Ausland	0,00	0,00	0,00
3126	Investitions- und Tilgungszuschüsse zwischen Unternehmungen und Betrieben der Gebietskörperschaft und der Gebietskörperschaft	0,00	0,00	0,00
<b>313</b>	<b>Einzahlungen aus Finanzerträgen</b>	<b>0,00</b>	<b>0,00</b>	<b>0,00</b>
3131	Einzahlungen aus Zinserträgen	0,00	0,00	0,00
3133	Einzahlungen aus Gewinnentnahmen von marktbestimmten Betrieben	0,00	0,00	0,00
3134	Sonstige Einzahlungen aus Finanzerträgen	0,00	0,00	0,00
3135	Einzahlungen aus Dividenden/Gewinnausschüttungen	0,00	0,00	0,00
<b>31</b>	<b>Summe Einzahlungen operative Gebarung</b>	<b>72.532,63</b>	<b>59.100,00</b>	<b>13.432,63</b>
<b>321</b>	<b>Auszahlungen aus Personalaufwand</b>	<b>35.970,14</b>	<b>32.000,00</b>	<b>3.970,14</b>
3211	Auszahlungen für Personalaufwand Bezüge, Nebengebühren, und Mehrleistungsvergütungen)	28.166,70	24.400,00	3.766,70
3212	Auszahlungen für gesetzliche und freiwillige Sozialaufwendungen	7.803,44	7.600,00	203,44
3213	Auszahlungen aus sonstigem Personalaufwand	0,00	0,00	0,00
<b>322</b>	<b>Auszahlungen aus Sachaufwand (ohne Transferaufwand)</b>	<b>81.114,04</b>	<b>30.200,00</b>	<b>50.914,04</b>
3221	Auszahlungen für Gebrauchs- und Verbrauchsgüter, Handelswaren	0,00	0,00	0,00
3222	Auszahlungen für Verwaltungs- und Betriebsaufwand	0,00	0,00	0,00
3223	Auszahlungen für Leasing- und Mietaufwand	0,00	0,00	0,00
3224	Auszahlungen für Instandhaltung	19.550,57	0,00	19.550,57
3225	Sonstige Auszahlungen aus Sachaufwand	61.563,47	30.200,00	31.363,47
<b>323</b>	<b>Auszahlungen aus Transfers (ohne Kapitaltransfers)</b>	<b>47.514,29</b>	<b>48.500,00</b>	<b>-985,71</b>
3231	Transferzahlungen an Träger des öffentlichen Rechts	0,00	0,00	0,00
3232	Transferzahlungen an Beteiligten	0,00	0,00	0,00
3233	Transferzahlungen an Unternehmen (inkl. Finanzunternehmen)	23.308,50	24.500,00	-1.191,50

## Wirtschaftsförderung (Gruppe 7)

MVAG	Mittelverwendungs- und aufbringungsgruppen (1. und 2. Ebene)	RA 2023	VA 2023	RA - VA
3234	Transferzahlungen an Haushalte und Organisationen ohne Erwerbscharakter	24.205,79	24.000,00	205,79
3235	Transferzahlungen an das Ausland	0,00	0,00	0,00
3236	Investitions- und Tilgungszuschüsse zwischen Unternehmungen und Betrieben der Gebietskörperschaft und der Gebietskörperschaft	0,00	0,00	0,00
<b>324</b>	<b>Auszahlungen aus Finanzaufwand</b>	<b>0,00</b>	<b>0,00</b>	<b>0,00</b>
3241	Auszahlungen für Zinsaufwand, für Finanzierungsleasing, für Forderungskauf, für Finanzschulden und derivative Finanzinstrumente	0,00	0,00	0,00
3242	Auszahlungen für Zinsen aus derivativen Finanzinstrumenten ohne Grundgeschäft	0,00	0,00	0,00
3243	Auszahlung aus Gewinnentnahmen von marktbestimmten Betrieben	0,00	0,00	0,00
3244	Sonstige Auszahlungen aus Finanzaufwendungen	0,00	0,00	0,00
<b>32</b>	<b>Summe Auszahlungen operative Gebarung</b>	<b>164.598,47</b>	<b>110.700,00</b>	<b>53.898,47</b>
<b>SA1</b>	<b>Saldo (1) Geldfluss aus der Operativen Gebarung (31 – 32)</b>	<b>-92.065,84</b>	<b>-51.600,00</b>	<b>-40.465,84</b>
<b>331</b>	<b>Einzahlungen aus der Investitionstätigkeit</b>	<b>0,00</b>	<b>0,00</b>	<b>0,00</b>
3311	Einzahlungen aus der Veräußerung von immateriellem Vermögen	0,00	0,00	0,00
3312	Einzahlungen aus der Veräußerung von Grundstücken und Grundstückeinrichtungen	0,00	0,00	0,00
3313	Einzahlungen aus der Veräußerung von Gebäuden und Bauten	0,00	0,00	0,00
3314	Einzahlungen aus der Veräußerung von technischen Anlagen, Fahrzeuge und Maschinen	0,00	0,00	0,00
3315	Einzahlungen aus der Veräußerung von Amts-, Betriebs- und Geschäftsausstattung	0,00	0,00	0,00
3316	Einzahlungen aus der Veräußerung von Kulturgütern	0,00	0,00	0,00
3317	Einzahlungen aus der Veräußerung von Beteiligungen	0,00	0,00	0,00
<b>332</b>	<b>Einzahlungen aus der Rückzahlung von Darlehen sowie gewährten Vorschüssen</b>	<b>0,00</b>	<b>0,00</b>	<b>0,00</b>
3321	Einzahlungen aus Darlehen an Träger des öffentlichen Rechts	0,00	0,00	0,00
3322	Einzahlungen aus Darlehen an Beteiligungen	0,00	0,00	0,00
3323	Einzahlungen aus Darlehen an Unternehmen und Haushalte	0,00	0,00	0,00
3325	Einzahlungen aus Vorschüssen und Anzahlungen	0,00	0,00	0,00
<b>333</b>	<b>Einzahlungen aus Kapitaltransfers</b>	<b>24.750,00</b>	<b>24.700,00</b>	<b>50,00</b>
3331	Kapitaltransferzahlungen von Trägern des öffentlichen Rechts	24.750,00	24.700,00	50,00
3332	Kapitaltransferzahlungen von Beteiligungen	0,00	0,00	0,00
3333	Kapitaltransferzahlungen von Unternehmen	0,00	0,00	0,00
3334	Kapitaltransferzahlungen von Haushalten und Organisationen ohne Erwerbscharakter	0,00	0,00	0,00
3335	Kapitaltransferzahlungen vom Ausland	0,00	0,00	0,00
<b>33</b>	<b>Summe Einzahlungen investive Gebarung</b>	<b>24.750,00</b>	<b>24.700,00</b>	<b>50,00</b>
<b>341</b>	<b>Auszahlungen aus der Investitionstätigkeit</b>	<b>102.578,84</b>	<b>90.000,00</b>	<b>12.578,84</b>
3411	Auszahlungen für den Erwerb von immateriellem Vermögen	0,00	0,00	0,00

## Wirtschaftsförderung (Gruppe 7)

MVAG	Mittelverwendungs- und aufbringungsgruppen (1. und 2. Ebene)	RA 2023	VA 2023	RA - VA
3412	Auszahlungen für den Erwerb von Grundstücken und Grundstückseinrichtungen	102.578,84	90.000,00	12.578,84
3413	Auszahlungen für den Erwerb von Gebäuden und Bauten	0,00	0,00	0,00
3414	Auszahlungen für den Erwerb von technischen Anlagen, Fahrzeuge und Maschinen	0,00	0,00	0,00
3415	Auszahlungen für den Erwerb von Amts-, Betriebs- und Geschäftsausstattung	0,00	0,00	0,00
3416	Auszahlungen für den Erwerb von Kulturgütern	0,00	0,00	0,00
3417	Auszahlungen für den Erwerb von Beteiligungen	0,00	0,00	0,00
<b>342</b>	<b>Auszahlungen von gewährten Darlehen sowie gewährten Vorschüssen</b>	<b>0,00</b>	<b>0,00</b>	<b>0,00</b>
3421	Auszahlung von Darlehen an Träger des öffentlichen Rechts	0,00	0,00	0,00
3422	Auszahlung von Darlehen an Beteiligungen	0,00	0,00	0,00
3423	Auszahlung von Darlehen an Unternehmen und Haushalte	0,00	0,00	0,00
3425	Auszahlungen von Vorschüssen und Anzahlungen	0,00	0,00	0,00
<b>343</b>	<b>Auszahlungen aus Kapitaltransfers</b>	<b>0,00</b>	<b>0,00</b>	<b>0,00</b>
3431	Kapitaltransferzahlungen an Träger des öffentlichen Rechts	0,00	0,00	0,00
3432	Kapitaltransferzahlungen an Beteiligungen	0,00	0,00	0,00
3433	Kapitaltransferzahlungen an Unternehmen (Finanzunternehmen)	0,00	0,00	0,00
3434	Kapitaltransferzahlungen an Haushalte und Organisationen ohne Erwerbscharakter	0,00	0,00	0,00
3435	Kapitaltransferzahlungen an das Ausland	0,00	0,00	0,00
<b>34</b>	<b>Summe Auszahlungen investive Gebarung</b>	<b>102.578,84</b>	<b>90.000,00</b>	<b>12.578,84</b>
<b>SA2</b>	<b>Saldo (2) Geldfluss aus der Investiven Gebarung (33 – 34)</b>	<b>-77.828,84</b>	<b>-65.300,00</b>	<b>-12.528,84</b>
<b>SA3</b>	<b>Saldo (3) Nettofinanzierungssaldo (Saldo 1 + Saldo 2)</b>	<b>-169.894,68</b>	<b>-116.900,00</b>	<b>-52.994,68</b>
<b>351</b>	<b>Einzahlungen aus der Aufnahme von Finanzschulden</b>	<b>0,00</b>	<b>0,00</b>	<b>0,00</b>
3511	Einzahlungen aus empfangenen Darlehen von öffentlichen Körperschaften und Rechtsträgern	0,00	0,00	0,00
3512	Einzahlungen aus empfangenen Darlehen von Beteiligungen	0,00	0,00	0,00
3513	Einzahlungen aus empfangenen Darlehen von Unternehmen und privaten Haushalten	0,00	0,00	0,00
3514	Einzahlungen aus Finanzschulden (Finanzunternehmen)	0,00	0,00	0,00
<b>353</b>	<b>Einzahlungen infolge eines Kapitaltausch bei derivativen Finanzinstrumenten mit Grundgeschäft</b>	<b>0,00</b>	<b>0,00</b>	<b>0,00</b>
3530	Einzahlungen infolge eines Kapitaltausch bei derivativen Finanzinstrumenten mit Grundgeschäft	0,00	0,00	0,00
<b>355</b>	<b>Einzahlungen aus dem Abgang von Finanzinstrumenten</b>	<b>0,00</b>	<b>0,00</b>	<b>0,00</b>
3550	Einzahlungen aus dem Abgang von Finanzinstrumenten	0,00	0,00	0,00
<b>35</b>	<b>Summe Einzahlungen aus der Finanzierungstätigkeit</b>	<b>0,00</b>	<b>0,00</b>	<b>0,00</b>
<b>361</b>	<b>Auszahlungen aus der Tilgung von Finanzschulden</b>	<b>0,00</b>	<b>0,00</b>	<b>0,00</b>

## Wirtschaftsförderung (Gruppe 7)

MVAG	Mittelverwendungs- und aufbringungsgruppen (1. und 2. Ebene)	RA 2023	VA 2023	RA - VA
3611	Auszahlungen aus empfangenen Darlehen von öffentlichen Körperschaften und Rechtsträgern	0,00	0,00	0,00
3612	Auszahlungen aus empfangenen Darlehen von Beteiligungen	0,00	0,00	0,00
3613	Auszahlungen aus empfangenen Darlehen von Unternehmen und privaten Haushalten	0,00	0,00	0,00
3614	Auszahlungen aus Finanzschulden	0,00	0,00	0,00
3615	Auszahlung aus der Rückzahlung von Leasingverbindlichkeiten	0,00	0,00	0,00
<b>363</b>	<b>Auszahlungen infolge eines Kapitaltausch bei derivativen Finanzinstrumenten mit Grundgeschäft</b>	<b>0,00</b>	<b>0,00</b>	<b>0,00</b>
3630	Auszahlungen infolge eines Kapitaltausch bei derivativen Finanzinstrumenten mit Grundgeschäft	0,00	0,00	0,00
<b>365</b>	<b>Auszahlungen für den Erwerb von Finanzinstrumenten</b>	<b>0,00</b>	<b>0,00</b>	<b>0,00</b>
3650	Auszahlungen für den Erwerb von Finanzinstrumenten	0,00	0,00	0,00
<b>36</b>	<b>Summe Auszahlungen aus der Finanzierungstätigkeit</b>	<b>0,00</b>	<b>0,00</b>	<b>0,00</b>
<b>SA4</b>	<b>Saldo (4) Geldfluss aus der Finanzierungstätigkeit (35 – 36)</b>	<b>0,00</b>	<b>0,00</b>	<b>0,00</b>
<b>SA5</b>	<b>Saldo (5) Geldfluss aus der voranschlagswirksamen Gebarung (Saldo 3 + Saldo 4)</b>	<b>-169.894,68</b>	<b>-116.900,00</b>	<b>-52.994,68</b>

## Dienstleistungen (Gruppe 8)

MVAG	Mittelverwendungs- und aufbringungsgruppen (1. und 2. Ebene)	RA 2023	VA 2023	RA - VA
<b>311</b>	<b>Einzahlungen aus der operativen Verwaltungstätigkeit</b>	<b>2.624.431,32</b>	<b>1.789.800,00</b>	<b>834.631,32</b>
3111	Einzahlungen aus eigenen Abgaben	0,00	100.000,00	-100.000,00
3112	Einzahlungen aus Ertragsanteilen	0,00	0,00	0,00
3113	Einzahlungen aus Gebühren	613.085,89	590.900,00	22.185,89
3114	Einzahlungen aus Leistungen	126.299,26	95.400,00	30.899,26
3115	Einzahlungen aus Besitz und wirtschaftlicher Tätigkeit	62.986,75	57.800,00	5.186,75
3116	Einzahlungen aus Veräußerung von geringwertigen Wirtschaftsgütern (GWG) und sonstige Einzahlungen	1.822.059,42	945.700,00	876.359,42
<b>312</b>	<b>Einzahlungen aus Transfers (ohne Kapitaltransfers)</b>	<b>382.469,85</b>	<b>340.100,00</b>	<b>42.369,85</b>
3121	Transferzahlungen von Trägern des öffentlichen Rechts	382.469,85	340.100,00	42.369,85
3122	Transferzahlungen von Beteiligten	0,00	0,00	0,00
3123	Transferzahlungen von Unternehmen (inkl. Finanzunternehmen)	0,00	0,00	0,00
3124	Transferzahlungen von Haushalte und Organisationen ohne Erwerbscharakter	0,00	0,00	0,00
3125	Transferzahlungen vom Ausland	0,00	0,00	0,00
3126	Investitions- und Tilgungszuschüsse zwischen Unternehmungen und Betrieben der Gebietskörperschaft und der Gebietskörperschaft	0,00	0,00	0,00
<b>313</b>	<b>Einzahlungen aus Finanzerträgen</b>	<b>0,00</b>	<b>0,00</b>	<b>0,00</b>
3131	Einzahlungen aus Zinserträgen	0,00	0,00	0,00
3133	Einzahlungen aus Gewinnentnahmen von marktbestimmten Betrieben	0,00	0,00	0,00
3134	Sonstige Einzahlungen aus Finanzerträgen	0,00	0,00	0,00
3135	Einzahlungen aus Dividenden/Gewinnausschüttungen	0,00	0,00	0,00
<b>31</b>	<b>Summe Einzahlungen operative Gebarung</b>	<b>3.006.901,17</b>	<b>2.129.900,00</b>	<b>877.001,17</b>
<b>321</b>	<b>Auszahlungen aus Personalaufwand</b>	<b>303.923,06</b>	<b>301.700,00</b>	<b>2.223,06</b>
3211	Auszahlungen für Personalaufwand Bezüge, Nebengebühren, und Mehrleistungsvergütungen)	271.989,54	273.200,00	-1.210,46
3212	Auszahlungen für gesetzliche und freiwillige Sozialaufwendungen	31.933,52	28.500,00	3.433,52
3213	Auszahlungen aus sonstigem Personalaufwand	0,00	0,00	0,00
<b>322</b>	<b>Auszahlungen aus Sachaufwand (ohne Transferaufwand)</b>	<b>2.529.213,27</b>	<b>1.593.500,00</b>	<b>935.713,27</b>
3221	Auszahlungen für Gebrauchs- und Verbrauchsgüter, Handelswaren	70.891,04	68.300,00	2.591,04
3222	Auszahlungen für Verwaltungs- und Betriebsaufwand	252.171,38	305.200,00	-53.028,62
3223	Auszahlungen für Leasing- und Mietaufwand	120.913,72	121.800,00	-886,28
3224	Auszahlungen für Instandhaltung	116.615,94	114.800,00	1.815,94
3225	Sonstige Auszahlungen aus Sachaufwand	1.968.621,19	983.400,00	985.221,19
<b>323</b>	<b>Auszahlungen aus Transfers (ohne Kapitaltransfers)</b>	<b>114.072,62</b>	<b>93.200,00</b>	<b>20.872,62</b>
3231	Transferzahlungen an Träger des öffentlichen Rechts	0,00	0,00	0,00
3232	Transferzahlungen an Beteiligten	0,00	0,00	0,00
3233	Transferzahlungen an Unternehmen (inkl. Finanzunternehmen)	80.219,34	60.000,00	20.219,34

## Dienstleistungen (Gruppe 8)

MVAG	Mittelverwendungs- und aufbringungsgruppen (1. und 2. Ebene)	RA 2023	VA 2023	RA - VA
3234	Transferzahlungen an Haushalte und Organisationen ohne Erwerbscharakter	33.853,28	33.200,00	653,28
3235	Transferzahlungen an das Ausland	0,00	0,00	0,00
3236	Investitions- und Tilgungszuschüsse zwischen Unternehmungen und Betrieben der Gebietskörperschaft und der Gebietskörperschaft	0,00	0,00	0,00
<b>324</b>	<b>Auszahlungen aus Finanzaufwand</b>	<b>62.265,97</b>	<b>65.100,00</b>	<b>-2.834,03</b>
3241	Auszahlungen für Zinsaufwand, für Finanzierungsleasing, für Forderungskauf, für Finanzschulden und derivative Finanzinstrumente	62.265,97	65.100,00	-2.834,03
3242	Auszahlungen für Zinsen aus derivativen Finanzinstrumenten ohne Grundgeschäft	0,00	0,00	0,00
3243	Auszahlung aus Gewinnentnahmen von marktbestimmten Betrieben	0,00	0,00	0,00
3244	Sonstige Auszahlungen aus Finanzaufwendungen	0,00	0,00	0,00
<b>32</b>	<b>Summe Auszahlungen operative Gebarung</b>	<b>3.009.474,92</b>	<b>2.053.500,00</b>	<b>955.974,92</b>
<b>SA1</b>	<b>Saldo (1) Geldfluss aus der Operativen Gebarung (31 – 32)</b>	<b>-2.573,75</b>	<b>76.400,00</b>	<b>-78.973,75</b>
<b>331</b>	<b>Einzahlungen aus der Investitionstätigkeit</b>	<b>56.522,52</b>	<b>5.800,00</b>	<b>50.722,52</b>
3311	Einzahlungen aus der Veräußerung von immateriellem Vermögen	0,00	0,00	0,00
3312	Einzahlungen aus der Veräußerung von Grundstücken und Grundstückeinrichtungen	46.105,86	0,00	46.105,86
3313	Einzahlungen aus der Veräußerung von Gebäuden und Bauten	0,00	0,00	0,00
3314	Einzahlungen aus der Veräußerung von technischen Anlagen, Fahrzeuge und Maschinen	10.416,66	5.800,00	4.616,66
3315	Einzahlungen aus der Veräußerung von Amts-, Betriebs- und Geschäftsausstattung	0,00	0,00	0,00
3316	Einzahlungen aus der Veräußerung von Kulturgütern	0,00	0,00	0,00
3317	Einzahlungen aus der Veräußerung von Beteiligungen	0,00	0,00	0,00
<b>332</b>	<b>Einzahlungen aus der Rückzahlung von Darlehen sowie gewährten Vorschüssen</b>	<b>0,00</b>	<b>0,00</b>	<b>0,00</b>
3321	Einzahlungen aus Darlehen an Träger des öffentlichen Rechts	0,00	0,00	0,00
3322	Einzahlungen aus Darlehen an Beteiligungen	0,00	0,00	0,00
3323	Einzahlungen aus Darlehen an Unternehmen und Haushalte	0,00	0,00	0,00
3325	Einzahlungen aus Vorschüssen und Anzahlungen	0,00	0,00	0,00
<b>333</b>	<b>Einzahlungen aus Kapitaltransfers</b>	<b>401.850,09</b>	<b>599.700,00</b>	<b>-197.849,91</b>
3331	Kapitaltransferzahlungen von Trägern des öffentlichen Rechts	328.304,78	517.600,00	-189.295,22
3332	Kapitaltransferzahlungen von Beteiligungen	0,00	0,00	0,00
3333	Kapitaltransferzahlungen von Unternehmen	0,00	0,00	0,00
3334	Kapitaltransferzahlungen von Haushalten und Organisationen ohne Erwerbscharakter	73.545,31	82.100,00	-8.554,69
3335	Kapitaltransferzahlungen vom Ausland	0,00	0,00	0,00
<b>33</b>	<b>Summe Einzahlungen investive Gebarung</b>	<b>458.372,61</b>	<b>605.500,00</b>	<b>-147.127,39</b>
<b>341</b>	<b>Auszahlungen aus der Investitionstätigkeit</b>	<b>1.096.705,62</b>	<b>2.157.800,00</b>	<b>-1.061.094,38</b>
3411	Auszahlungen für den Erwerb von immateriellem Vermögen	0,00	0,00	0,00



## Dienstleistungen (Gruppe 8)

MVAG	Mittelverwendungs- und aufbringungsgruppen (1. und 2. Ebene)	RA 2023	VA 2023	RA - VA
3412	Auszahlungen für den Erwerb von Grundstücken und Grundstückseinrichtungen	1.043.525,53	1.809.400,00	-765.874,47
3413	Auszahlungen für den Erwerb von Gebäuden und Bauten	22.446,00	333.500,00	-311.054,00
3414	Auszahlungen für den Erwerb von technischen Anlagen, Fahrzeuge und Maschinen	15.625,57	4.500,00	11.125,57
3415	Auszahlungen für den Erwerb von Amts-, Betriebs- und Geschäftsausstattung	15.108,52	10.400,00	4.708,52
3416	Auszahlungen für den Erwerb von Kulturgütern	0,00	0,00	0,00
3417	Auszahlungen für den Erwerb von Beteiligungen	0,00	0,00	0,00
<b>342</b>	<b>Auszahlungen von gewährten Darlehen sowie gewährten Vorschüssen</b>	<b>0,00</b>	<b>0,00</b>	<b>0,00</b>
3421	Auszahlung von Darlehen an Träger des öffentlichen Rechts	0,00	0,00	0,00
3422	Auszahlung von Darlehen an Beteiligungen	0,00	0,00	0,00
3423	Auszahlung von Darlehen an Unternehmen und Haushalte	0,00	0,00	0,00
3425	Auszahlungen von Vorschüssen und Anzahlungen	0,00	0,00	0,00
<b>343</b>	<b>Auszahlungen aus Kapitaltransfers</b>	<b>0,00</b>	<b>0,00</b>	<b>0,00</b>
3431	Kapitaltransferzahlungen an Träger des öffentlichen Rechts	0,00	0,00	0,00
3432	Kapitaltransferzahlungen an Beteiligungen	0,00	0,00	0,00
3433	Kapitaltransferzahlungen an Unternehmen (Finanzunternehmen)	0,00	0,00	0,00
3434	Kapitaltransferzahlungen an Haushalte und Organisationen ohne Erwerbscharakter	0,00	0,00	0,00
3435	Kapitaltransferzahlungen an das Ausland	0,00	0,00	0,00
<b>34</b>	<b>Summe Auszahlungen investive Gebarung</b>	<b>1.096.705,62</b>	<b>2.157.800,00</b>	<b>-1.061.094,38</b>
<b>SA2</b>	<b>Saldo (2) Geldfluss aus der Investiven Gebarung (33 – 34)</b>	<b>-638.333,01</b>	<b>-1.552.300,00</b>	<b>913.966,99</b>
<b>SA3</b>	<b>Saldo (3) Nettofinanzierungssaldo (Saldo 1 + Saldo 2)</b>	<b>-640.906,76</b>	<b>-1.475.900,00</b>	<b>834.993,24</b>
<b>351</b>	<b>Einzahlungen aus der Aufnahme von Finanzschulden</b>	<b>703.381,96</b>	<b>948.400,00</b>	<b>-245.018,04</b>
3511	Einzahlungen aus empfangenen Darlehen von öffentlichen Körperschaften und Rechtsträgern	7.381,96	0,00	7.381,96
3512	Einzahlungen aus empfangenen Darlehen von Beteiligungen	0,00	0,00	0,00
3513	Einzahlungen aus empfangenen Darlehen von Unternehmen und privaten Haushalten	0,00	0,00	0,00
3514	Einzahlungen aus Finanzschulden (Finanzunternehmen)	696.000,00	948.400,00	-252.400,00
<b>353</b>	<b>Einzahlungen infolge eines Kapitaltausch bei derivativen Finanzinstrumenten mit Grundgeschäft</b>	<b>0,00</b>	<b>0,00</b>	<b>0,00</b>
3530	Einzahlungen infolge eines Kapitaltausch bei derivativen Finanzinstrumenten mit Grundgeschäft	0,00	0,00	0,00
<b>355</b>	<b>Einzahlungen aus dem Abgang von Finanzinstrumenten</b>	<b>0,00</b>	<b>0,00</b>	<b>0,00</b>
3550	Einzahlungen aus dem Abgang von Finanzinstrumenten	0,00	0,00	0,00
<b>35</b>	<b>Summe Einzahlungen aus der Finanzierungstätigkeit</b>	<b>703.381,96</b>	<b>948.400,00</b>	<b>-245.018,04</b>
<b>361</b>	<b>Auszahlungen aus der Tilgung von Finanzschulden</b>	<b>368.022,23</b>	<b>395.800,00</b>	<b>-27.777,77</b>

## Dienstleistungen (Gruppe 8)

MVAG	Mittelverwendungs- und aufbringungsgruppen (1. und 2. Ebene)	RA 2023	VA 2023	RA - VA
3611	Auszahlungen aus empfangenen Darlehen von öffentlichen Körperschaften und Rechtsträgern	58.469,80	58.500,00	-30,20
3612	Auszahlungen aus empfangenen Darlehen von Beteiligungen	0,00	0,00	0,00
3613	Auszahlungen aus empfangenen Darlehen von Unternehmen und privaten Haushalten	0,00	0,00	0,00
3614	Auszahlungen aus Finanzschulden	309.552,43	337.300,00	-27.747,57
3615	Auszahlung aus der Rückzahlung von Leasingverbindlichkeiten	0,00	0,00	0,00
<b>363</b>	<b>Auszahlungen infolge eines Kapitaltausch bei derivativen Finanzinstrumenten mit Grundgeschäft</b>	<b>0,00</b>	<b>0,00</b>	<b>0,00</b>
3630	Auszahlungen infolge eines Kapitaltausch bei derivativen Finanzinstrumenten mit Grundgeschäft	0,00	0,00	0,00
<b>365</b>	<b>Auszahlungen für den Erwerb von Finanzinstrumenten</b>	<b>0,00</b>	<b>0,00</b>	<b>0,00</b>
3650	Auszahlungen für den Erwerb von Finanzinstrumenten	0,00	0,00	0,00
<b>36</b>	<b>Summe Auszahlungen aus der Finanzierungstätigkeit</b>	<b>368.022,23</b>	<b>395.800,00</b>	<b>-27.777,77</b>
<b>SA4</b>	<b>Saldo (4) Geldfluss aus der Finanzierungstätigkeit (35 – 36)</b>	<b>335.359,73</b>	<b>552.600,00</b>	<b>-217.240,27</b>
<b>SA5</b>	<b>Saldo (5) Geldfluss aus der voranschlagswirksamen Gebarung (Saldo 3 + Saldo 4)</b>	<b>-305.547,03</b>	<b>-923.300,00</b>	<b>617.752,97</b>

## Finanzwirtschaft (Gruppe 9)

MVAG	Mittelverwendungs- und aufbringungsgruppen (1. und 2. Ebene)	RA 2023	VA 2023	RA - VA
<b>311</b>	<b>Einzahlungen aus der operativen Verwaltungstätigkeit</b>	<b>3.792.871,13</b>	<b>3.852.900,00</b>	<b>-60.028,87</b>
3111	Einzahlungen aus eigenen Abgaben	729.282,48	776.000,00	-46.717,52
3112	Einzahlungen aus Ertragsanteilen	3.056.440,89	3.069.000,00	-12.559,11
3113	Einzahlungen aus Gebühren	0,00	0,00	0,00
3114	Einzahlungen aus Leistungen	6.933,10	7.700,00	-766,90
3115	Einzahlungen aus Besitz und wirtschaftlicher Tätigkeit	0,00	0,00	0,00
3116	Einzahlungen aus Veräußerung von geringwertigen Wirtschaftsgütern (GWG) und sonstige Einzahlungen	214,66	200,00	14,66
<b>312</b>	<b>Einzahlungen aus Transfers (ohne Kapitaltransfers)</b>	<b>460.996,01</b>	<b>366.700,00</b>	<b>94.296,01</b>
3121	Transferzahlungen von Trägern des öffentlichen Rechts	460.996,01	366.700,00	94.296,01
3122	Transferzahlungen von Beteiligten	0,00	0,00	0,00
3123	Transferzahlungen von Unternehmen (inkl. Finanzunternehmen)	0,00	0,00	0,00
3124	Transferzahlungen von Haushalte und Organisationen ohne Erwerbscharakter	0,00	0,00	0,00
3125	Transferzahlungen vom Ausland	0,00	0,00	0,00
3126	Investitions- und Tilgungszuschüsse zwischen Unternehmungen und Betrieben der Gebietskörperschaft und der Gebietskörperschaft	0,00	0,00	0,00
<b>313</b>	<b>Einzahlungen aus Finanzerträgen</b>	<b>13.715,16</b>	<b>100,00</b>	<b>13.615,16</b>
3131	Einzahlungen aus Zinserträgen	13.715,16	100,00	13.615,16
3133	Einzahlungen aus Gewinnentnahmen von marktbestimmten Betrieben	0,00	0,00	0,00
3134	Sonstige Einzahlungen aus Finanzerträgen	0,00	0,00	0,00
3135	Einzahlungen aus Dividenden/Gewinnausschüttungen	0,00	0,00	0,00
<b>31</b>	<b>Summe Einzahlungen operative Gebarung</b>	<b>4.267.582,30</b>	<b>4.219.700,00</b>	<b>47.882,30</b>
<b>321</b>	<b>Auszahlungen aus Personalaufwand</b>	<b>71.097,09</b>	<b>71.200,00</b>	<b>-102,91</b>
3211	Auszahlungen für Personalaufwand Bezüge, Nebengebühren, und Mehrleistungsvergütungen)	57.323,92	57.100,00	223,92
3212	Auszahlungen für gesetzliche und freiwillige Sozialaufwendungen	13.773,17	14.100,00	-326,83
3213	Auszahlungen aus sonstigem Personalaufwand	0,00	0,00	0,00
<b>322</b>	<b>Auszahlungen aus Sachaufwand (ohne Transferaufwand)</b>	<b>12.311,70</b>	<b>9.800,00</b>	<b>2.511,70</b>
3221	Auszahlungen für Gebrauchs- und Verbrauchsgüter, Handelswaren	0,00	0,00	0,00
3222	Auszahlungen für Verwaltungs- und Betriebsaufwand	0,00	0,00	0,00
3223	Auszahlungen für Leasing- und Mietaufwand	0,00	0,00	0,00
3224	Auszahlungen für Instandhaltung	1.479,67	1.500,00	-20,33
3225	Sonstige Auszahlungen aus Sachaufwand	10.832,03	8.300,00	2.532,03
<b>323</b>	<b>Auszahlungen aus Transfers (ohne Kapitaltransfers)</b>	<b>25.038,40</b>	<b>29.400,00</b>	<b>-4.361,60</b>
3231	Transferzahlungen an Träger des öffentlichen Rechts	14.422,40	14.700,00	-277,60
3232	Transferzahlungen an Beteiligten	10.616,00	14.700,00	-4.084,00
3233	Transferzahlungen an Unternehmen (inkl. Finanzunternehmen)	0,00	0,00	0,00

## Finanzwirtschaft (Gruppe 9)

MVAG	Mittelverwendungs- und aufbringungsgruppen (1. und 2. Ebene)	RA 2023	VA 2023	RA - VA
3234	Transferzahlungen an Haushalte und Organisationen ohne Erwerbscharakter	0,00	0,00	0,00
3235	Transferzahlungen an das Ausland	0,00	0,00	0,00
3236	Investitions- und Tilgungszuschüsse zwischen Unternehmungen und Betrieben der Gebietskörperschaft und der Gebietskörperschaft	0,00	0,00	0,00
<b>324</b>	<b>Auszahlungen aus Finanzaufwand</b>	<b>2.196,13</b>	<b>2.200,00</b>	<b>-3,87</b>
3241	Auszahlungen für Zinsaufwand, für Finanzierungsleasing, für Forderungskauf, für Finanzschulden und derivative Finanzinstrumente	0,00	300,00	-300,00
3242	Auszahlungen für Zinsen aus derivativen Finanzinstrumenten ohne Grundgeschäft	0,00	0,00	0,00
3243	Auszahlung aus Gewinnentnahmen von marktbestimmten Betrieben	0,00	0,00	0,00
3244	Sonstige Auszahlungen aus Finanzaufwendungen	2.196,13	1.900,00	296,13
<b>32</b>	<b>Summe Auszahlungen operative Gebarung</b>	<b>110.643,32</b>	<b>112.600,00</b>	<b>-1.956,68</b>
<b>SA1</b>	<b>Saldo (1) Geldfluss aus der Operativen Gebarung (31 – 32)</b>	<b>4.156.938,98</b>	<b>4.107.100,00</b>	<b>49.838,98</b>
<b>331</b>	<b>Einzahlungen aus der Investitionstätigkeit</b>	<b>0,00</b>	<b>0,00</b>	<b>0,00</b>
3311	Einzahlungen aus der Veräußerung von immateriellem Vermögen	0,00	0,00	0,00
3312	Einzahlungen aus der Veräußerung von Grundstücken und Grundstückeinrichtungen	0,00	0,00	0,00
3313	Einzahlungen aus der Veräußerung von Gebäuden und Bauten	0,00	0,00	0,00
3314	Einzahlungen aus der Veräußerung von technischen Anlagen, Fahrzeuge und Maschinen	0,00	0,00	0,00
3315	Einzahlungen aus der Veräußerung von Amts-, Betriebs- und Geschäftsausstattung	0,00	0,00	0,00
3316	Einzahlungen aus der Veräußerung von Kulturgütern	0,00	0,00	0,00
3317	Einzahlungen aus der Veräußerung von Beteiligungen	0,00	0,00	0,00
<b>332</b>	<b>Einzahlungen aus der Rückzahlung von Darlehen sowie gewährten Vorschüssen</b>	<b>0,00</b>	<b>0,00</b>	<b>0,00</b>
3321	Einzahlungen aus Darlehen an Träger des öffentlichen Rechts	0,00	0,00	0,00
3322	Einzahlungen aus Darlehen an Beteiligungen	0,00	0,00	0,00
3323	Einzahlungen aus Darlehen an Unternehmen und Haushalte	0,00	0,00	0,00
3325	Einzahlungen aus Vorschüssen und Anzahlungen	0,00	0,00	0,00
<b>333</b>	<b>Einzahlungen aus Kapitaltransfers</b>	<b>0,00</b>	<b>0,00</b>	<b>0,00</b>
3331	Kapitaltransferzahlungen von Trägern des öffentlichen Rechts	0,00	0,00	0,00
3332	Kapitaltransferzahlungen von Beteiligungen	0,00	0,00	0,00
3333	Kapitaltransferzahlungen von Unternehmen	0,00	0,00	0,00
3334	Kapitaltransferzahlungen von Haushalten und Organisationen ohne Erwerbscharakter	0,00	0,00	0,00
3335	Kapitaltransferzahlungen vom Ausland	0,00	0,00	0,00
<b>33</b>	<b>Summe Einzahlungen investive Gebarung</b>	<b>0,00</b>	<b>0,00</b>	<b>0,00</b>
<b>341</b>	<b>Auszahlungen aus der Investitionstätigkeit</b>	<b>0,00</b>	<b>0,00</b>	<b>0,00</b>
3411	Auszahlungen für den Erwerb von immateriellem Vermögen	0,00	0,00	0,00

## Finanzwirtschaft (Gruppe 9)

MVAG	Mittelverwendungs- und aufbringungsgruppen (1. und 2. Ebene)	RA 2023	VA 2023	RA - VA
3412	Auszahlungen für den Erwerb von Grundstücken und Grundstückseinrichtungen	0,00	0,00	0,00
3413	Auszahlungen für den Erwerb von Gebäuden und Bauten	0,00	0,00	0,00
3414	Auszahlungen für den Erwerb von technischen Anlagen, Fahrzeuge und Maschinen	0,00	0,00	0,00
3415	Auszahlungen für den Erwerb von Amts-, Betriebs- und Geschäftsausstattung	0,00	0,00	0,00
3416	Auszahlungen für den Erwerb von Kulturgütern	0,00	0,00	0,00
3417	Auszahlungen für den Erwerb von Beteiligungen	0,00	0,00	0,00
<b>342</b>	<b>Auszahlungen von gewährten Darlehen sowie gewährten Vorschüssen</b>	<b>0,00</b>	<b>0,00</b>	<b>0,00</b>
3421	Auszahlung von Darlehen an Träger des öffentlichen Rechts	0,00	0,00	0,00
3422	Auszahlung von Darlehen an Beteiligungen	0,00	0,00	0,00
3423	Auszahlung von Darlehen an Unternehmen und Haushalte	0,00	0,00	0,00
3425	Auszahlungen von Vorschüssen und Anzahlungen	0,00	0,00	0,00
<b>343</b>	<b>Auszahlungen aus Kapitaltransfers</b>	<b>0,00</b>	<b>0,00</b>	<b>0,00</b>
3431	Kapitaltransferzahlungen an Träger des öffentlichen Rechts	0,00	0,00	0,00
3432	Kapitaltransferzahlungen an Beteiligungen	0,00	0,00	0,00
3433	Kapitaltransferzahlungen an Unternehmen (Finanzunternehmen)	0,00	0,00	0,00
3434	Kapitaltransferzahlungen an Haushalte und Organisationen ohne Erwerbscharakter	0,00	0,00	0,00
3435	Kapitaltransferzahlungen an das Ausland	0,00	0,00	0,00
<b>34</b>	<b>Summe Auszahlungen investive Gebarung</b>	<b>0,00</b>	<b>0,00</b>	<b>0,00</b>
<b>SA2</b>	<b>Saldo (2) Geldfluss aus der Investiven Gebarung (33 – 34)</b>	<b>0,00</b>	<b>0,00</b>	<b>0,00</b>
<b>SA3</b>	<b>Saldo (3) Nettofinanzierungssaldo (Saldo 1 + Saldo 2)</b>	<b>4.156.938,98</b>	<b>4.107.100,00</b>	<b>49.838,98</b>
<b>351</b>	<b>Einzahlungen aus der Aufnahme von Finanzschulden</b>	<b>0,00</b>	<b>200,00</b>	<b>-200,00</b>
3511	Einzahlungen aus empfangenen Darlehen von öffentlichen Körperschaften und Rechtsträgern	0,00	200,00	-200,00
3512	Einzahlungen aus empfangenen Darlehen von Beteiligungen	0,00	0,00	0,00
3513	Einzahlungen aus empfangenen Darlehen von Unternehmen und privaten Haushalten	0,00	0,00	0,00
3514	Einzahlungen aus Finanzschulden (Finanzunternehmen)	0,00	0,00	0,00
<b>353</b>	<b>Einzahlungen infolge eines Kapitaltausch bei derivativen Finanzinstrumenten mit Grundgeschäft</b>	<b>0,00</b>	<b>0,00</b>	<b>0,00</b>
3530	Einzahlungen infolge eines Kapitaltausch bei derivativen Finanzinstrumenten mit Grundgeschäft	0,00	0,00	0,00
<b>355</b>	<b>Einzahlungen aus dem Abgang von Finanzinstrumenten</b>	<b>0,00</b>	<b>0,00</b>	<b>0,00</b>
3550	Einzahlungen aus dem Abgang von Finanzinstrumenten	0,00	0,00	0,00
<b>35</b>	<b>Summe Einzahlungen aus der Finanzierungstätigkeit</b>	<b>0,00</b>	<b>200,00</b>	<b>-200,00</b>
<b>361</b>	<b>Auszahlungen aus der Tilgung von Finanzschulden</b>	<b>26.693,98</b>	<b>26.700,00</b>	<b>-6,02</b>

## Finanzwirtschaft (Gruppe 9)

MVAG	Mittelverwendungs- und aufbringungsgruppen (1. und 2. Ebene)	RA 2023	VA 2023	RA - VA
3611	Auszahlungen aus empfangenen Darlehen von öffentlichen Körperschaften und Rechtsträgern	0,00	0,00	0,00
3612	Auszahlungen aus empfangenen Darlehen von Beteiligungen	0,00	0,00	0,00
3613	Auszahlungen aus empfangenen Darlehen von Unternehmen und privaten Haushalten	0,00	0,00	0,00
3614	Auszahlungen aus Finanzschulden	26.693,98	26.700,00	-6,02
3615	Auszahlung aus der Rückzahlung von Leasingverbindlichkeiten	0,00	0,00	0,00
<b>363</b>	<b>Auszahlungen infolge eines Kapitaltausch bei derivativen Finanzinstrumenten mit Grundgeschäft</b>	<b>0,00</b>	<b>0,00</b>	<b>0,00</b>
3630	Auszahlungen infolge eines Kapitaltausch bei derivativen Finanzinstrumenten mit Grundgeschäft	0,00	0,00	0,00
<b>365</b>	<b>Auszahlungen für den Erwerb von Finanzinstrumenten</b>	<b>0,00</b>	<b>0,00</b>	<b>0,00</b>
3650	Auszahlungen für den Erwerb von Finanzinstrumenten	0,00	0,00	0,00
<b>36</b>	<b>Summe Auszahlungen aus der Finanzierungstätigkeit</b>	<b>26.693,98</b>	<b>26.700,00</b>	<b>-6,02</b>
<b>SA4</b>	<b>Saldo (4) Geldfluss aus der Finanzierungstätigkeit (35 – 36)</b>	<b>-26.693,98</b>	<b>-26.500,00</b>	<b>-193,98</b>
<b>SA5</b>	<b>Saldo (5) Geldfluss aus der voranschlagswirksamen Gebarung (Saldo 3 + Saldo 4)</b>	<b>4.130.245,00</b>	<b>4.080.600,00</b>	<b>49.645,00</b>

Vermögenshaushalt (Anlage 1c)





AKTIVA		Code	Endbestand 31.12.2022	Endbestand 31.12.2023	Veränderung
<b>A</b>	<b>Langfristiges Vermögen</b>	<b>10</b>	<b>29.285.138,24</b>	<b>29.821.659,98</b>	<b>536.521,74</b>
<b>A.I</b>	<b>Immaterielle Vermögenswerte</b>	<b>101</b>	<b>77.952,61</b>	<b>68.987,49</b>	<b>-8.965,12</b>
A.I.1	Immaterielle Vermögenswerte	1010	77.952,61	68.987,49	-8.965,12
<b>A.II</b>	<b>Sachanlagen</b>	<b>102</b>	<b>28.463.055,34</b>	<b>29.086.846,98</b>	<b>623.791,64</b>
A.II.1	Grundstücke, Grundstückseinrichtungen und Infrastruktur	1021	12.209.749,55	12.826.297,92	616.548,37
A.II.2	Gebäude und Bauten	1022	5.978.517,33	5.819.876,04	-158.641,29
A.II.3	Wasser- und Abwasserbauten und -anlagen	1023	6.748.032,44	6.591.152,45	-156.879,99
A.II.4	Sonderanlagen	1024	2.895.886,79	3.204.275,58	308.388,79
A.II.5	Technische Anlagen, Fahrzeuge und Maschinen	1025	304.889,94	279.227,05	-25.662,89
A.II.6	Amts-, Betriebs- und Geschäftsausstattung	1026	212.258,82	200.471,92	-11.786,90
A.II.7	Kulturgüter	1027	36.117,79	34.519,13	-1.598,66
A.II.8	Geleistete Anzahlungen für Anlagen und Anlagen in Bau	1028	77.602,68	131.026,89	53.424,21
<b>A.III</b>	<b>Aktive Finanzinstrumente/Langfristiges Finanzvermögen</b>	<b>103</b>	<b>0,00</b>	<b>0,00</b>	<b>0,00</b>
A.III.1	Bis zur Endfälligkeit gehaltene Finanzinstrumente	1031	0,00	0,00	0,00
A.III.2	Zur Veräußerung verfügbare Finanzinstrumente	1032	0,00	0,00	0,00
A.III.3	Partizipations- und Hybridkapital	1033	0,00	0,00	0,00
A.III.4	Derivative Finanzinstrumente ohne Grundgeschäft	1034	0,00	0,00	0,00
<b>A.IV</b>	<b>Beteiligungen</b>	<b>104</b>	<b>59.238,00</b>	<b>59.238,00</b>	<b>0,00</b>
A.IV.1	Beteiligungen an verbundenen Unternehmen	1041	59.238,00	59.238,00	0,00
A.IV.2	Beteiligungen an assoziierten Unternehmen	1042	0,00	0,00	0,00
A.IV.3	Sonstige Beteiligungen	1043	0,00	0,00	0,00
A.IV.4	Verwaltete Einrichtungen, die der Kontrolle unterliegen	1044	0,00	0,00	0,00
<b>A.V</b>	<b>Langfristige Forderungen</b>	<b>106</b>	<b>684.892,29</b>	<b>606.587,51</b>	<b>-78.304,78</b>
A.V.1	Langfristige Forderungen aus Lieferungen und Leistungen	1061	678.637,29	600.332,51	-78.304,78
A.V.2	Langfristige Forderungen aus gewährten Darlehen	1062	6.255,00	6.255,00	0,00
A.V.3	Sonstige langfristige Forderungen	1063	0,00	0,00	0,00

AKTIVA		Code	Endbestand 31.12.2022	Endbestand 31.12.2023	Veränderung
<b>B</b>	<b>Kurzfristiges Vermögen</b>	<b>11</b>	<b>3.160.411,86</b>	<b>3.135.672,47</b>	<b>-24.739,39</b>
<b>B.I</b>	<b>Kurzfristige Forderungen</b>	<b>113</b>	<b>167.752,25</b>	<b>176.798,17</b>	<b>9.045,92</b>
B.I.1	Kurzfristige Forderungen aus Lieferungen und Leistungen	1131	91.922,37	103.487,94	11.565,57
B.I.2	Kurzfristige Forderungen aus Abgaben	1132	18.462,38	41.032,54	22.570,16
B.I.3	Sonstige kurzfristige Forderungen	1133	0,00	0,00	0,00
B.I.4	Sonstige kurzfristige Forderungen (nicht voranschlagswirksame Gebarung)	1134	57.367,50	32.277,69	-25.089,81
<b>B.II</b>	<b>Vorräte</b>	<b>114</b>	<b>0,00</b>	<b>0,00</b>	<b>0,00</b>
B.II.1	Vorräte	1141	0,00	0,00	0,00
B.II.2	Gegebene Anzahlungen auf Vorräte	1142	0,00	0,00	0,00
<b>B.III</b>	<b>Liquide Mittel</b>	<b>115</b>	<b>2.992.659,61</b>	<b>2.958.874,30</b>	<b>-33.785,31</b>
B.III.1	Kassa, Bankguthaben, Schecks	1151	2.778.691,74	2.817.339,64	38.647,90
B.III.2	Zahlungsmittelreserven	1152	213.967,87	141.534,66	-72.433,21
<b>B.IV</b>	<b>Aktive Finanzinstrumente/Kurzfristiges Finanzvermögen</b>	<b>116</b>	<b>0,00</b>	<b>0,00</b>	<b>0,00</b>
B.IV.1	Aktive Finanzinstrumente/Kurzfristiges Finanzvermögen	1160	0,00	0,00	0,00
<b>B.V</b>	<b>Aktive Rechnungsabgrenzung</b>	<b>117</b>	<b>0,00</b>	<b>0,00</b>	<b>0,00</b>
B.V.1	Aktive Rechnungsabgrenzung	1170	0,00	0,00	0,00
<b>Summe Aktiva (10 + 11)</b>			<b>32.445.550,10</b>	<b>32.957.332,45</b>	<b>511.782,35</b>

PASSIVA		Code	Endbestand 31.12.2022	Endbestand 31.12.2023	Veränderung
<b>C</b>	<b>Nettovermögen (Ausgleichsposten)</b>	<b>12</b>	<b>17.688.587,39</b>	<b>18.063.523,73</b>	<b>374.936,34</b>
<b>C.I</b>	<b>Saldo der Eröffnungsbilanz</b>	<b>121</b>	<b>7.572.436,22</b>	<b>7.572.436,22</b>	<b>0,00</b>
C.I.1	Saldo der Eröffnungsbilanz	1210	7.572.436,22	7.572.436,22	0,00
<b>C.II</b>	<b>Kumuliertes Nettoergebnis</b>	<b>122</b>	<b>2.329.747,08</b>	<b>2.335.812,93</b>	<b>6.065,85</b>
C.II.1	Kumuliertes Nettoergebnis	1220	2.329.747,08	2.335.812,93	6.065,85
<b>C.III</b>	<b>Haushaltsrücklagen</b>	<b>123</b>	<b>7.786.404,09</b>	<b>8.155.274,58</b>	<b>368.870,49</b>
C.III.1	Haushaltsrücklagen	1230	7.786.404,09	8.155.274,58	368.870,49
<b>C.IV</b>	<b>Neubewertungsrücklagen (Umbewertungskonto)</b>	<b>124</b>	<b>0,00</b>	<b>0,00</b>	<b>0,00</b>
C.IV.1	Neubewertungsrücklagen (Umbewertungskonto)	1240	0,00	0,00	0,00
<b>C.V</b>	<b>Fremdwährungsumrechnungsrücklagen</b>	<b>125</b>	<b>0,00</b>	<b>0,00</b>	<b>0,00</b>
C.V.1	Fremdwährungsumrechnungsrücklagen	1250	0,00	0,00	0,00
<b>D</b>	<b>Sonderposten Investitionszuschüsse (Kapitaltransfers)</b>	<b>13</b>	<b>9.612.199,54</b>	<b>9.794.807,15</b>	<b>182.607,61</b>
<b>D.I</b>	<b>Investitionszuschüsse</b>	<b>131</b>	<b>9.612.199,54</b>	<b>9.794.807,15</b>	<b>182.607,61</b>
D.I.1	Investitionszuschüsse von Trägern öffentlichen Rechts	1311	6.907.405,79	7.075.442,59	168.036,80
D.I.2	Investitionszuschüsse von Beteiligungen	1312	0,00	0,00	0,00
D.I.3	Investitionszuschüsse von übrigen	1313	2.704.793,75	2.719.364,56	14.570,81
<b>E</b>	<b>Langfristige Fremdmittel</b>	<b>14</b>	<b>5.088.663,73</b>	<b>5.028.459,05</b>	<b>-60.204,68</b>
<b>E.I</b>	<b>Langfristige Finanzschulden, netto</b>	<b>141</b>	<b>4.624.899,11</b>	<b>4.796.286,53</b>	<b>171.387,42</b>
E.I.1	Langfristige Finanzschulden	1411	4.624.899,11	4.796.286,53	171.387,42
E.I.2	Langfristige Forderungen aus derivativen Finanzinstrumenten mit Grundgeschäft (-)	1412	0,00	0,00	0,00
E.I.3	Langfristige Verbindlichkeiten aus derivativen Finanzinstrumenten mit Grundgeschäft	1413	0,00	0,00	0,00
<b>E.II</b>	<b>Langfristige Verbindlichkeiten</b>	<b>142</b>	<b>0,00</b>	<b>0,00</b>	<b>0,00</b>
E.II.1	Langfristige Verbindlichkeiten aus Lieferungen und Leistungen	1421	0,00	0,00	0,00
E.II.2	Leasingverbindlichkeiten	1422	0,00	0,00	0,00
E.II.3	Sonstige langfristige Verbindlichkeiten	1423	0,00	0,00	0,00

PASSIVA		Code	Endbestand 31.12.2022	Endbestand 31.12.2023	Veränderung
<b>E.III</b>	<b>Langfristige Rückstellungen</b>	<b>143</b>	<b>463.764,62</b>	<b>232.172,52</b>	<b>-231.592,10</b>
E.III.1	Rückstellungen für Abfertigungen	1431	311.918,44	158.102,21	-153.816,23
E.III.2	Rückstellungen für Jubiläumszuwendungen	1432	151.846,18	74.070,31	-77.775,87
E.III.3	Rückstellungen für Haftungen	1433	0,00	0,00	0,00
E.III.4	Rückstellungen für Sanierungen von Altlasten	1434	0,00	0,00	0,00
E.III.5	Rückstellungen für Pensionen	1435	0,00	0,00	0,00
E.III.6	Sonstige langfristige Rückstellungen	1436	0,00	0,00	0,00
<b>F</b>	<b>Kurzfristige Fremdmittel</b>	<b>15</b>	<b>56.099,44</b>	<b>70.542,52</b>	<b>14.443,08</b>
<b>F.I</b>	<b>Kurzfristige Finanzschulden, netto</b>	<b>151</b>	<b>0,00</b>	<b>0,00</b>	<b>0,00</b>
F.I.1	Kurzfristige Finanzschulden	1511	0,00	0,00	0,00
F.I.2	Kurzfristige Forderungen aus derivativen Finanzinstrumenten mit Grundgeschäft (-)	1512	0,00	0,00	0,00
F.I.3	Kurzfristige Verbindlichkeiten aus derivativen Finanzinstrumenten mit Grundgeschäft	1513	0,00	0,00	0,00
<b>F.II</b>	<b>Kurzfristige Verbindlichkeiten</b>	<b>152</b>	<b>56.099,44</b>	<b>70.542,52</b>	<b>14.443,08</b>
F.II.1	Kurzfristige Verbindlichkeiten aus Lieferungen und Leistungen	1521	23.345,58	47.227,33	23.881,75
F.II.2	Kurzfristige Verbindlichkeiten aus Abgaben	1522	0,00	0,00	0,00
F.II.3	Sonstige kurzfristige Verbindlichkeiten	1523	0,00	0,00	0,00
F.II.4	Sonstige kurzfristige Verbindlichkeiten (nicht voranschlagswirksame Gebarung)	1524	32.753,86	23.315,19	-9.438,67
<b>F.III</b>	<b>Kurzfristige Rückstellungen</b>	<b>153</b>	<b>0,00</b>	<b>0,00</b>	<b>0,00</b>
F.III.1	Rückstellungen für Prozesskosten	1531	0,00	0,00	0,00
F.III.2	Rückstellungen für ausstehende Rechnungen	1532	0,00	0,00	0,00
F.III.3	Rückstellungen für nicht konsumierte Urlaube	1533	0,00	0,00	0,00
F.III.4	Sonstige kurzfristige Rückstellungen	1534	0,00	0,00	0,00
<b>F.IV</b>	<b>Passive Rechnungsabgrenzung</b>	<b>154</b>	<b>0,00</b>	<b>0,00</b>	<b>0,00</b>
F.IV.1	Passive Rechnungsabgrenzung	1540	0,00	0,00	0,00
<b>Summe Passiva (12 + 13 + 14 + 15)</b>			<b>32.445.550,10</b>	<b>32.957.332,45</b>	<b>511.782,35</b>

Haushaltspotential (aufbauend auf der Ergebnisrechnung)



MVAG	Mittelverwendungs- und -aufbringungsgruppen	Mittelaufbringung	Mittelverwendung	Saldo
211	Erträge aus der operativen Verwaltungstätigkeit	7.053.392,52		
212	Erträge aus Transfers	1.406.310,85		
213	Finanzerträge	13.715,16		
<b>Summe Erträge (SU 21)</b>		<b>8.473.418,53</b>		
2117	Nicht finanzierungswirksame operative Erträge (Auflösung von Rückstellungen und Aktivierte Eigenleistungen)	-254.956,38		
2127	Nicht finanzierungswirksamer Transferertrag (Auflösung von Investitionszuschüssen)	-337.464,87		
2136	Sonstige nicht finanzierungswirksame Finanzerträge (Auflösung von RS Bewertung von Beteiligungen und aktiven Finanzinstrumenten)	0,00		
<b>Nicht finanzwirksame Erträge</b>		<b>-592.421,25</b>		
<b>Finanzwirksame Erträge</b>		<b>7.880.997,28</b>		
221	Personalaufwand		1.540.530,31	
222	Sachaufwand (ohne Transferaufwand)		4.629.819,60	
223	Transferaufwand (laufende Transfers und Kapitaltransfers)		1.839.026,73	
224	Finanzaufwand		89.105,55	
<b>Summe Aufwendungen (SU 22)</b>			<b>8.098.482,19</b>	
2214	Nicht finanzierungswirksamer Personalaufwand (Dotierung RS für Abfertigungen, Jubiläum u. nicht konsumierte Urlaube)		-1.130,28	
2226	Nicht finanzierungswirksamer Sachaufwand (inkl. Abschreibungen, Dotierung von RS Prozess, ausstehende Rechnungen)		-1.196.718,16	
2237	Nicht finanzierungswirksamer Transferaufwand (Dotierungen von RS f. Pensionen)		0,00	
2245	Nicht finanzierungswirksamer Finanzaufwand (Wertberichtigungen zu Finanzinstrumenten, Aufwendungen aus der Bewertung von Beteiligungen)		0,00	
<b>Nicht finanzwirksame Aufwendungen</b>			<b>-1.197.848,44</b>	
<b>Finanzwirksame Aufwendungen</b>			<b>6.900.633,75</b>	
<b>Finanzwirksames Ergebnis</b>		<b>7.880.997,28</b>	<b>6.900.633,75</b>	<b>980.363,53</b>

**Rechnungsabschluss 2023**

Marktgemeinde Neuhofen an der Ybbs

**Haushaltspotential (aufbauend auf der Ergebnisrechnung)**

MVAG	Mittelverwendungs- und -aufbringungsgruppen	Mittelaufbringung	Mittelverwendung	Saldo
332	Einzahlungen aus der Rückzahlung von Darlehen sowie gewährten Vorschüssen (ohne 3325 mit Projektcode - Anzahlungen)	0,00		
1141	Vorräte ( - Veränderung)	0,00		
1142	Gegebene Anzahlungen auf Vorräte ( - Veränderung)	0,00		
1540	Passive Rechnungsabgrenzung	0,00		
	Einzahlungen der Kontengruppe 000-089, die keinem Projekt mit Projektcode 1 zugeordnet sind	0,00		
	Einzahlungen der Kontengruppe 30, die keinem Projekt mit Projektcode 1 zugeordnet sind	81.764,25		
	- Erträge der Kontogruppe 80 mit Projektcode 1	0,00		
2301	Entnahmen von Rücklagen endfälliger Darlehen (Kontengruppe 893)	0,00		
<b>Jährliche wiederkehrende Einzahlungen</b>		<b>81.764,25</b>		
36	Auszahlungen aus der Finanzierungstätigkeit (ohne Projektcode 1)		531.994,54	
2401	Zuweisung an Rücklagen endfälliger Darlehen (Kontengruppe 793)		0,00	
342	Auszahlungen von gewährten Darlehen sowie gewährten Vorschüssen (ohne 3425 mit Projektcode - Anzahlungen)		0,00	
1141	Vorräte ( + Veränderung)		0,00	
1142	Gegebene Anzahlungen auf Vorräte ( + Veränderung)		0,00	
1170	Aktive Rechnungsabgrenzung		0,00	
	Auszahlungen (Investitionen) der Kontengruppe 000-083, die keinem Projekt mit Projektcode 1 zugeordnet sind		91.236,13	
<b>Jährliche wiederkehrende Auszahlungen</b>			<b>623.230,67</b>	
	Kontengruppe 871, KT der Ergebnisrechnung, mit Projektcode (BZ)	-375.500,00		
<b>Summe Kapitaltransfers der Ergebnisrechnung</b>		<b>-375.500,00</b>		
<b>Jährliches Haushaltspotential</b>		<b>7.587.261,53</b>	<b>7.523.864,42</b>	<b>63.397,11</b>
	Jährliches Haushaltspotential	63.397,11		
	kumuliertes Haushaltspotential zum 31.12.2022 (Vorjahr)			
<b>Verfügbares Haushaltspotential</b>		<b>63.397,11</b>		



MVAG	Mittelverwendungs- und -aufbringungsgruppen	Mittelaufbringung	Mittelverwendung	Saldo
<i>informativ</i>	im verfügbaren Haushaltspotential enthaltene Bedarfszuweisungen zur Liquiditätssteigerung aus Kontogruppe 871, KT der Ergebnisrechnung ohne Projektcode	26.844,04		
<i>informativ</i>	<b>tatsächlicher Liquiditätsbedarf ohne Rücklagenauflösung (Abgang)</b>	<b>36.553,07</b>		
2401	Zuweisung an Haushaltsrücklagen (Kontengruppe 794)		150,79	
2401	Zuweisung an Haushaltsrücklagen (Kontengruppe 795)		0,00	
<b>Jährliche Aufwände für Rücklagen</b>			<b>150,79</b>	
2301	Entnahmen von Haushaltsrücklagen (Kontengruppe 894)	72.584,00		
2301	Entnahmen von Haushaltsrücklagen (Kontengruppe 895)	0,00		
<b>Jährliche RL-Erträge f. Investitionen (finanzw.)</b>		<b>72.584,00</b>		
<b>Endbestand kumuliertes Haushaltspotential</b>		<b>135.981,11</b>	<b>150,79</b>	<b>135.830,32</b>



Haushaltspotential kumuliert



**Rechnungsabschluss 2023**

Marktgemeinde Neuhofen an der Ybbs

**Haushaltspotential (aufbauend auf der Ergebnisrechnung)**

MVAG	Mittelverwendungs- und -aufbringungsgruppen	Mittelaufbringung	Mittelverwendung	Saldo
211	Erträge aus der operativen Verwaltungstätigkeit	7 053 392,52		
212	Erträge aus Transfers	1 406 310,85		
213	Finanzerträge	13 715,16		
Summe Erträge (SU 21)		<b>8 473 418,53</b>		
2117	Nicht finanzierungswirksame operative Erträge (Auflösung von Rückstellungen und Aktivierte Eigenleistungen)	-254 956,38		
2127	Nicht finanzierungswirksamer Transferertrag (Auflösung von Investitionszuschüssen)	-337 464,87		
2136	Sonstige nicht finanzierungswirksame Finanzerträge (Auflösung von RS Bewertung von Beteiligungen und aktiven Finanzinstrumenten)	0,00		
Nicht finanzwirksame Erträge		<b>-592 421,25</b>		
Finanzwirksame Erträge		<b>7 880 997,28</b>		
221	Personalaufwand		1 540 530,31	
222	Sachaufwand (ohne Transferaufwand)		4 629 819,60	
223	Transferaufwand (laufende Transfers und Kapitaltransfers)		1 839 026,73	
224	Finanzaufwand		89 105,55	
Summe Aufwendungen (SU 22)			<b>8 098 482,19</b>	
2214	Nicht finanzierungswirksamer Personalaufwand (Dotierung RS für Abfertigungen, Jubiläum u. nicht konsumierte Urlaube)		-1 130,28	
2226	Nicht finanzierungswirksamer Sachaufwand (inkl. Abschreibungen, Dotierung von RS Prozess, ausstehende Rechnungen)		-1 196 718,16	
2237	Nicht finanzierungswirksamer Transferaufwand (Dotierungen von RS f. Pensionen)		0,00	
2245	Nicht finanzierungswirksamer Finanzaufwand (Wertberichtigungen zu Finanzinstrumenten, Aufwendungen aus der Bewertung von Beteiligungen)		0,00	
Nicht finanzwirksame Aufwendungen			<b>-1 197 848,44</b>	
Finanzwirksame Aufwendungen			<b>6 900 633,75</b>	
Finanzwirksames Ergebnis		<b>7 880 997,28</b>	<b>6 900 633,75</b>	<b>980 363,53</b>

**Rechnungsabschluss 2023**

Marktgemeinde Neuhofen an der Ybbs

**Haushaltspotential (aufbauend auf der Ergebnisrechnung)**

MVAG	Mittelverwendungs- und -aufbringungsgruppen	Mittelaufbringung	Mittelverwendung	Saldo
332	Einzahlungen aus der Rückzahlung von Darlehen sowie gewährten Vorschüssen (ohne 3325 mit Projektcode - Anzahlungen)	0,00		
1141	Vorräte ( - Veränderung)	0,00		
1142	Gegebene Anzahlungen auf Vorräte ( - Veränderung)	0,00		
1540	Passive Rechnungsabgrenzung	0,00		
	Einzahlungen der Kontengruppe 000-089, die keinem Projekt mit Projektcode 1 zugeordnet sind	0,00		
	Einzahlungen der Kontengruppe 30, die keinem Projekt mit Projektcode 1 zugeordnet sind	81 764,25		
	- Erträge der Kontogruppe 80 mit Projektcode 1	0,00		
2301	Entnahmen von Rücklagen endfälliger Darlehen (Kontengruppe 893)	0,00		
<b>Jährliche wiederkehrende Einzahlungen</b>		<b>81 764,25</b>		
36	Auszahlungen aus der Finanzierungstätigkeit (ohne Projektcode 1)		531 994,54	
2401	Zuweisung an Rücklagen endfälliger Darlehen (Kontengruppe 793)		0,00	
342	Auszahlungen von gewährten Darlehen sowie gewährten Vorschüssen (ohne 3425 mit Projektcode - Anzahlungen)		0,00	
1141	Vorräte ( + Veränderung)		0,00	
1142	Gegebene Anzahlungen auf Vorräte ( + Veränderung)		0,00	
1170	Aktive Rechnungsabgrenzung		0,00	
	Auszahlungen (Investitionen) der Kontengruppe 000-083, die keinem Projekt mit Projektcode 1 zugeordnet sind		91 236,13	
<b>Jährliche wiederkehrende Auszahlungen</b>			<b>623 230,67</b>	
	Kontengruppe 871, KT der Ergebnisrechnung, mit Projektcode (BZ)	-375 500,00		
<b>Summe Kapitaltransfers der Ergebnisrechnung</b>		<b>-375 500,00</b>		
<b>Jährliches Haushaltspotential</b>		<b>7 587 261,53</b>	<b>7 523 864,42</b>	<b>63 397,11</b>
	Jährliches Haushaltspotential	63 397,11		
	kumuliertes Haushaltspotential zum 31.12.2022 (Vorjahr)	1 914 200,24		
<b>Verfügbares Haushaltspotential</b>		<b>1 977 597,35</b>		

**Rechnungsabschluss 2023**

Marktgemeinde Neuhofen an der Ybbs

**Haushaltspotential (aufbauend auf der Ergebnisrechnung)**

MVAG	Mittelverwendungs- und -aufbringungsgruppen	Mittelaufbringung	Mittelverwendung	Saldo
informativ	im verfügbaren Haushaltspotential enthaltene Bedarfszuweisungen zur Liquiditätssteigerung aus Kontogruppe 871, KT der Ergebnisrechnung ohne Projektcode	26 844,04		
informativ	tatsächlicher Liquiditätsbedarf ohne Rücklagenauflösung (Abgang)	1 950 753,31		
2401	Zuweisung an Haushaltsrücklagen (Kontengruppe 794)		150,79	
2401	Zuweisung an Haushaltsrücklagen (Kontengruppe 795)		0,00	
Jährliche Aufwände für Rücklagen			<b>150,79</b>	
2301	Entnahmen von Haushaltsrücklagen (Kontengruppe 894)	72 584,00		
2301	Entnahmen von Haushaltsrücklagen (Kontengruppe 895)	0,00		
Jährliche RL-Erträge f. Investitionen (finanzw.)		<b>72 584,00</b>		
Endbestand kumuliertes Haushaltspotential		<b>2 050 181,35</b>	<b>150,79</b>	<b>2 050 030,56</b>
	- Zuweisungen und Umbuchungen an investive Vorhaben		Güterwege	59 434,51
			Straßenbeleuchtung	2 414,45
			Freizeitzentrum	1 660 000,00
	+ Rückführungen und Umbuchungen von investiven Vorhaben		Breitbandausbau	113 122,10
Endstand kumuliertes Haushaltspotential nach Berücksichtigung von Zuweisungen und Rückführungen investive Vorhaben				<b>441 303,70</b>





Ergebnis- und Finanzierungsrechnung Detailnachweis



	MVAG EH	MVAG FH	VCQU	Ergebnisrechnung			Finanzierungsrechnung			
				RA 2023	VA 2023	RA - VA	RA 2023	VA 2023	RA - VA	
<b>0 Vertretungskörper und allgemeine Verwaltung</b>										
<b>00</b>	<b>Gewählte Gemeindeorgane</b>									
<b>000</b>	<b>Gewählte Gemeindeorgane</b>									
<b>000000</b>	<b>Gewählte Gemeindeorgane</b>									
<b>Operative Gebarung</b>										
<b>SU 21 / 31</b>	<b>Summe Erträge / Einzahlungen operative Gebarung</b>			<b>0,00</b>	<b>0,00</b>	<b>0,00</b>	<b>0,00</b>	<b>0,00</b>	<b>0,00</b>	
1/000000-670000	Versicherungen	2222	3222	24	1.987,20	1.600,00	387,20	1.136,94	1.600,00	-463,06
1/000000-721000	Bezuege der Organe	2225	3225	22	140.585,28	145.400,00	-4.814,72	140.585,28	145.400,00	-4.814,72
1/000000-721100	Diaeten, Reisegebühren	2225	3225	22	2.781,60	3.000,00	-218,40	2.781,60	3.000,00	-218,40
1/000000-723000	Amtspauschalien u. Repraesentationsausg	2225	3225	24	1.399,21	1.000,00	399,21	1.399,21	1.000,00	399,21
1/000000-756000	Pensionsvorsorge BGM	2233	3233	27	5.364,96	5.400,00	-35,04	5.364,96	5.400,00	-35,04
1/000000-757000	Schulung der Gemeindefunktionaere	2234	3234	27	5.374,14	4.600,00	774,14	5.374,14	4.600,00	774,14
<b>SU 22 / 32</b>	<b>Summe Aufwendungen / Auszahlungen operative Gebarung</b>				<b>157.492,39</b>	<b>161.000,00</b>	<b>-3.507,61</b>	<b>156.642,13</b>	<b>161.000,00</b>	<b>-4.357,87</b>
<b>SA 0 / SA 1</b>	<b>(0) Nettoergebnis (21 - 22) / (1) Geldfluss operative Gebarung (31 - 32)</b>				<b>-157.492,39</b>	<b>-161.000,00</b>	<b>3.507,61</b>	<b>-156.642,13</b>	<b>-161.000,00</b>	<b>4.357,87</b>
<b>SU 23</b>	<b>Summe Haushaltsrücklagen</b>				<b>0,00</b>	<b>0,00</b>	<b>0,00</b>	<b>0,00</b>	<b>0,00</b>	<b>0,00</b>
<b>SA00</b>	<b>Nettoergebnis nach Zuw./Entn. Haushaltsrücklagen (Saldo 0 +/- SU23)</b>				<b>-157.492,39</b>	<b>-161.000,00</b>	<b>3.507,61</b>			
<b>Investive Gebarung</b>										
<b>SU 33</b>	<b>Summe Einzahlungen investive Gebarung</b>							<b>0,00</b>	<b>0,00</b>	<b>0,00</b>
<b>SU 34</b>	<b>Summe Auszahlungen investive Gebarung</b>							<b>0,00</b>	<b>0,00</b>	<b>0,00</b>
<b>SA2</b>	<b>Saldo (2) Geldfluss aus der Investiven Gebarung (33 - 34)</b>							<b>0,00</b>	<b>0,00</b>	<b>0,00</b>
<b>SA3</b>	<b>Saldo (3) Nettofinanzierungssaldo (Saldo 1 + Saldo 2)</b>							<b>-156.642,13</b>	<b>-161.000,00</b>	<b>4.357,87</b>
<b>Finanzierungstätigkeit</b>										
<b>SU 35</b>	<b>Summe Einzahlungen aus der Finanzierungstätigkeit</b>							<b>0,00</b>	<b>0,00</b>	<b>0,00</b>
<b>SU 36</b>	<b>Summe Auszahlungen aus der Finanzierungstätigkeit</b>							<b>0,00</b>	<b>0,00</b>	<b>0,00</b>
<b>SA4</b>	<b>Saldo (4) Geldfluss aus der Finanzierungstätigkeit (35 - 36)</b>							<b>0,00</b>	<b>0,00</b>	<b>0,00</b>
<b>SA5</b>	<b>Saldo (5) Geldfluss aus der voranschlagswirksamen Gebarung (Saldo 3 + Saldo 4)</b>							<b>-156.642,13</b>	<b>-161.000,00</b>	<b>4.357,87</b>
<b>01</b>	<b>Hauptverwaltung</b>									
<b>010</b>	<b>Zentralamt</b>									
<b>010000</b>	<b>Zentralamt</b>									
<b>Operative Gebarung</b>										
2/010000+808000	Veräußerungen von Waren (Drucksortenverkauf)	2116	3116	16	719,30	500,00	219,30	719,30	500,00	219,30
2/010000+816100	Kostenbeiträge (Kostenersätze) für sonstige Leistungen (Interne Vergütung)	2114	3114	13	49.468,12	33.700,00	15.768,12	49.468,12	33.700,00	15.768,12

		MVAG			Ergebnisrechnung			Finanzierungsrechnung		
		EH	FH	VCQU	RA 2023	VA 2023	RA - VA	RA 2023	VA 2023	RA - VA
2/010000+817000	Erträge aus der Auflösung von sonstigen Rückstellungen	2117			24.831,72	0,00	24.831,72	0,00	0,00	0,00
2/010000+827000	Personalkostenersatz geschuetzte Arbeit	2116	3116	18	7.598,13	6.700,00	898,13	7.598,13	6.700,00	898,13
2/010000+829100	Schadenersatzleistung	2116	3116	18	0,00	100,00	-100,00	0,00	100,00	-100,00
2/010000+829200	Versicherungsleistungen	2116	3116	18	7.885,10	26.600,00	-18.714,90	0,00	26.600,00	-26.600,00
<b>SU 21 / 31</b>	<b>Summe Erträge / Einzahlungen operative Gebarung</b>				<b>90.502,37</b>	<b>67.600,00</b>	<b>22.902,37</b>	<b>57.785,55</b>	<b>67.600,00</b>	<b>-9.814,45</b>
1/010000-456000	Schreib-, Zeichen- u. sonst. Büromittel	2221	3221	23	1.195,88	3.000,00	-1.804,12	1.188,50	3.000,00	-1.811,50
1/010000-457000	Druckwerke	2221	3221	23	14.712,39	10.000,00	4.712,39	14.712,39	10.000,00	4.712,39
1/010000-510000	Bezuege VB I	2211	3211	20	119.483,18	115.600,00	3.883,18	119.483,18	115.600,00	3.883,18
1/010000-523000	Bezüge Arbeiter nicht gj. besch.	2211	3211	20	1.788,01	500,00	1.288,01	1.788,01	500,00	1.288,01
1/010000-569000	Sonstige Zulagen	2211	3211	20	165,71	100,00	65,71	165,71	100,00	65,71
1/010000-580000	DGB Ausgleichsfonds	2212	3212	20	4.048,83	3.900,00	148,83	4.048,83	3.900,00	148,83
1/010000-582000	Sonst. Dgb zur Sozialen Sicherheit	2212	3212	20	25.628,12	25.200,00	428,12	25.628,12	25.200,00	428,12
1/010000-582100	Abfertigungsversicherung	2212	3212	20	6.052,81	6.000,00	52,81	6.052,81	6.000,00	52,81
1/010000-591000	Dotierung von Rückstellungen für Abfertigungen	2214			0,00	2.200,00	-2.200,00	0,00	0,00	0,00
1/010000-592000	Dotierung von Rückstellungen für Jubiläumszuwendungen	2214			4,67	1.500,00	-1.495,33	0,00	0,00	0,00
1/010000-618000	Instandhaltung von sonst. Anlagen	2224	3224	24	36.657,76	21.200,00	15.457,76	36.791,87	21.200,00	15.591,87
1/010000-630000	Porto	2222	3222	24	13.447,83	11.000,00	2.447,83	13.447,83	11.000,00	2.447,83
1/010000-631000	Telefon, Telegraf, Telex	2222	3222	24	7.059,57	6.800,00	259,57	7.050,24	6.800,00	250,24
1/010000-670000	Versicherungen	2222	3222	24	3.855,59	2.600,00	1.255,59	2.598,27	2.600,00	-1,73
1/010000-680000	Planmäßige Abschreibung	2226			12.792,49	8.700,00	4.092,49	0,00	0,00	0,00
1/010000-724000	Reisegebuehren	2225	3225	24	3.116,59	3.500,00	-383,41	3.116,59	3.500,00	-383,41
<b>SU 22 / 32</b>	<b>Summe Aufwendungen / Auszahlungen operative Gebarung</b>				<b>250.009,43</b>	<b>221.800,00</b>	<b>28.209,43</b>	<b>236.072,35</b>	<b>209.400,00</b>	<b>26.672,35</b>
<b>SA 0 / SA 1</b>	<b>(0) Nettoergebnis (21 - 22) / (1) Geldfluss operative Gebarung (31 - 32)</b>				<b>-159.507,06</b>	<b>-154.200,00</b>	<b>-5.307,06</b>	<b>-178.286,80</b>	<b>-141.800,00</b>	<b>-36.486,80</b>
2/010000+894001	Entnahmen von zweckgebundenen Haushaltsrücklagen	2301			72.584,00	72.000,00	584,00	0,00	0,00	0,00
1/010000-794001	Zuweisung an zweckgebundene Haushaltsrücklagen	2401			150,79	100,00	-50,79	0,00	0,00	0,00
<b>SU 23</b>	<b>Summe Haushaltsrücklagen</b>				<b>72.433,21</b>	<b>71.900,00</b>	<b>533,21</b>	<b>0,00</b>	<b>0,00</b>	<b>0,00</b>
<b>SA00</b>	<b>Nettoergebnis nach Zuw./Entn. Haushaltsrücklagen (Saldo 0 +/- SU23)</b>				<b>-87.073,85</b>	<b>-82.300,00</b>	<b>-4.773,85</b>			
<b>Investive Gebarung</b>										
<b>SU 33</b>	<b>Summe Einzahlungen investive Gebarung</b>							<b>0,00</b>	<b>0,00</b>	<b>0,00</b>
1/010000-042000	Amtsausstattung		3415	2 41	0,00	0,00	0,00	9.124,53	16.000,00	-6.875,47
<b>SU 34</b>	<b>Summe Auszahlungen investive Gebarung</b>							<b>9.124,53</b>	<b>16.000,00</b>	<b>-6.875,47</b>
<b>SA2</b>	<b>Saldo (2) Geldfluss aus der Investiven Gebarung (33 - 34)</b>							<b>-9.124,53</b>	<b>-16.000,00</b>	<b>6.875,47</b>
<b>SA3</b>	<b>Saldo (3) Nettofinanzierungssaldo (Saldo 1 + Saldo 2)</b>							<b>-187.411,33</b>	<b>-157.800,00</b>	<b>-29.611,33</b>
<b>Finanzierungstätigkeit</b>										
<b>SU 35</b>	<b>Summe Einzahlungen aus der Finanzierungstätigkeit</b>							<b>0,00</b>	<b>0,00</b>	<b>0,00</b>

		MVAG MVAG VCQU			Ergebnisrechnung			Finanzierungsrechnung		
		EH	FH		RA 2023	VA 2023	RA - VA	RA 2023	VA 2023	RA - VA
SU 36	Summe Auszahlungen aus der Finanzierungstätigkeit							0,00	0,00	0,00
SA4	Saldo (4) Geldfluss aus der Finanzierungstätigkeit (35 – 36)							0,00	0,00	0,00
SA5	Saldo (5) Geldfluss aus der voranschlagswirksamen Gebarung (Saldo 3 + Saldo 4)							-187.411,33	-157.800,00	-29.611,33
<b>015</b>	<b>Pressestelle, Amtsblatt und Öffentlichkeitsarbeit</b>									
<b>015000</b>	<b>Pressestelle, Amtsblatt, Öffentlk. Arbeit</b>									
<b>Operative Gebarung</b>										
2/015000+810000	Erträge aus Leistungen (Veröffentl. Inserate)	2114	3114	13	3.551,67	3.000,00	551,67	3.551,67	3.000,00	551,67
SU 21 / 31	Summe Erträge / Einzahlungen operative Gebarung				3.551,67	3.000,00	551,67	3.551,67	3.000,00	551,67
SU 22 / 32	Summe Aufwendungen / Auszahlungen operative Gebarung				0,00	0,00	0,00	0,00	0,00	0,00
SA 0 / SA 1	(0) Nettoergebnis (21 - 22) / (1) Geldfluss operative Gebarung (31 – 32)				3.551,67	3.000,00	551,67	3.551,67	3.000,00	551,67
SU 23	Summe Haushaltsrücklagen				0,00	0,00	0,00	0,00	0,00	0,00
SA00	Nettoergebnis nach Zuw./Entn. Haushaltsrücklagen (Saldo 0 +/- SU23)				3.551,67	3.000,00	551,67			
<b>Investive Gebarung</b>										
SU 33	Summe Einzahlungen investive Gebarung							0,00	0,00	0,00
SU 34	Summe Auszahlungen investive Gebarung							0,00	0,00	0,00
SA2	Saldo (2) Geldfluss aus der Investiven Gebarung (33 – 34)							0,00	0,00	0,00
SA3	Saldo (3) Nettofinanzierungssaldo (Saldo 1 + Saldo 2)							3.551,67	3.000,00	551,67
<b>Finanzierungstätigkeit</b>										
SU 35	Summe Einzahlungen aus der Finanzierungstätigkeit							0,00	0,00	0,00
SU 36	Summe Auszahlungen aus der Finanzierungstätigkeit							0,00	0,00	0,00
SA4	Saldo (4) Geldfluss aus der Finanzierungstätigkeit (35 – 36)							0,00	0,00	0,00
SA5	Saldo (5) Geldfluss aus der voranschlagswirksamen Gebarung (Saldo 3 + Saldo 4)							3.551,67	3.000,00	551,67
<b>019</b>	<b>Repräsentation</b>									
<b>019000</b>	<b>Repräsentation</b>									
<b>Operative Gebarung</b>										
SU 21 / 31	Summe Erträge / Einzahlungen operative Gebarung				0,00	0,00	0,00	0,00	0,00	0,00
1/019000-723000	Repraesentationsausgaben	2225	3225	24	3.986,00	3.000,00	986,00	3.986,00	3.000,00	986,00
SU 22 / 32	Summe Aufwendungen / Auszahlungen operative Gebarung				3.986,00	3.000,00	986,00	3.986,00	3.000,00	986,00
SA 0 / SA 1	(0) Nettoergebnis (21 - 22) / (1) Geldfluss operative Gebarung (31 – 32)				-3.986,00	-3.000,00	-986,00	-3.986,00	-3.000,00	-986,00
SU 23	Summe Haushaltsrücklagen				0,00	0,00	0,00	0,00	0,00	0,00
SA00	Nettoergebnis nach Zuw./Entn. Haushaltsrücklagen (Saldo 0 +/- SU23)				-3.986,00	-3.000,00	-986,00			
<b>Investive Gebarung</b>										
SU 33	Summe Einzahlungen investive Gebarung							0,00	0,00	0,00
SU 34	Summe Auszahlungen investive Gebarung							0,00	0,00	0,00
SA2	Saldo (2) Geldfluss aus der Investiven Gebarung (33 – 34)							0,00	0,00	0,00

		MVAG			Ergebnisrechnung			Finanzierungsrechnung		
		EH	FH	VCQU	RA 2023	VA 2023	RA - VA	RA 2023	VA 2023	RA - VA
<b>SA3</b>	<b>Saldo (3) Nettofinanzierungssaldo (Saldo 1 + Saldo 2)</b>							<b>-3.986,00</b>	<b>-3.000,00</b>	<b>-986,00</b>
<b>Finanzierungstätigkeit</b>										
<b>SU 35</b>	<b>Summe Einzahlungen aus der Finanzierungstätigkeit</b>							<b>0,00</b>	<b>0,00</b>	<b>0,00</b>
<b>SU 36</b>	<b>Summe Auszahlungen aus der Finanzierungstätigkeit</b>							<b>0,00</b>	<b>0,00</b>	<b>0,00</b>
<b>SA4</b>	<b>Saldo (4) Geldfluss aus der Finanzierungstätigkeit (35 – 36)</b>							<b>0,00</b>	<b>0,00</b>	<b>0,00</b>
<b>SA5</b>	<b>Saldo (5) Geldfluss aus der voranschlagswirksamen Gebarung (Saldo 3 + Saldo 4)</b>							<b>-3.986,00</b>	<b>-3.000,00</b>	<b>-986,00</b>
<b>02 Hauptverwaltung</b>										
<b>021</b>	<b>Statistisches Amt</b>									
<b>021000</b>	<b>Statistisches Amt</b>									
<b>Operative Gebarung</b>										
2/021000+816000	Ersatz für statistische Erhebungen	2114	3114	13	68,38	300,00	-231,62	68,38	300,00	-231,62
<b>SU 21 / 31</b>	<b>Summe Erträge / Einzahlungen operative Gebarung</b>				<b>68,38</b>	<b>300,00</b>	<b>-231,62</b>	<b>68,38</b>	<b>300,00</b>	<b>-231,62</b>
1/021000-728000	Statistische Erhebungen	2225	3225	24	0,00	100,00	-100,00	0,00	100,00	-100,00
<b>SU 22 / 32</b>	<b>Summe Aufwendungen / Auszahlungen operative Gebarung</b>				<b>0,00</b>	<b>100,00</b>	<b>-100,00</b>	<b>0,00</b>	<b>100,00</b>	<b>-100,00</b>
<b>SA 0 / SA 1</b>	<b>(0) Nettoergebnis (21 - 22) / (1) Geldfluss operative Gebarung (31 – 32)</b>				<b>68,38</b>	<b>200,00</b>	<b>-131,62</b>	<b>68,38</b>	<b>200,00</b>	<b>-131,62</b>
<b>SU 23</b>	<b>Summe Haushaltsrücklagen</b>				<b>0,00</b>	<b>0,00</b>	<b>0,00</b>	<b>0,00</b>	<b>0,00</b>	<b>0,00</b>
<b>SA00</b>	<b>Nettoergebnis nach Zuw./Entn. Haushaltsrücklagen (Saldo 0 +/- SU23)</b>				<b>68,38</b>	<b>200,00</b>	<b>-131,62</b>			
<b>Investive Gebarung</b>										
<b>SU 33</b>	<b>Summe Einzahlungen investive Gebarung</b>							<b>0,00</b>	<b>0,00</b>	<b>0,00</b>
<b>SU 34</b>	<b>Summe Auszahlungen investive Gebarung</b>							<b>0,00</b>	<b>0,00</b>	<b>0,00</b>
<b>SA2</b>	<b>Saldo (2) Geldfluss aus der Investiven Gebarung (33 – 34)</b>							<b>0,00</b>	<b>0,00</b>	<b>0,00</b>
<b>SA3</b>	<b>Saldo (3) Nettofinanzierungssaldo (Saldo 1 + Saldo 2)</b>							<b>68,38</b>	<b>200,00</b>	<b>-131,62</b>
<b>Finanzierungstätigkeit</b>										
<b>SU 35</b>	<b>Summe Einzahlungen aus der Finanzierungstätigkeit</b>							<b>0,00</b>	<b>0,00</b>	<b>0,00</b>
<b>SU 36</b>	<b>Summe Auszahlungen aus der Finanzierungstätigkeit</b>							<b>0,00</b>	<b>0,00</b>	<b>0,00</b>
<b>SA4</b>	<b>Saldo (4) Geldfluss aus der Finanzierungstätigkeit (35 – 36)</b>							<b>0,00</b>	<b>0,00</b>	<b>0,00</b>
<b>SA5</b>	<b>Saldo (5) Geldfluss aus der voranschlagswirksamen Gebarung (Saldo 3 + Saldo 4)</b>							<b>68,38</b>	<b>200,00</b>	<b>-131,62</b>
<b>022 Standesamt</b>										
<b>022000</b>	<b>Standesamt</b>									
<b>Operative Gebarung</b>										
2/022000+817000	Erträge aus der Auflösung von sonstigen Rückstellungen	2117			1.256,18	0,00	1.256,18	0,00	0,00	0,00
<b>SU 21 / 31</b>	<b>Summe Erträge / Einzahlungen operative Gebarung</b>				<b>1.256,18</b>	<b>0,00</b>	<b>1.256,18</b>	<b>0,00</b>	<b>0,00</b>	<b>0,00</b>
1/022000-457000	Gesetzbl Zeitschr Formulare	2221	3221	23	0,00	300,00	-300,00	0,00	300,00	-300,00

		MVAG			Ergebnisrechnung			Finanzierungsrechnung		
		EH	FH	VCQU	RA 2023	VA 2023	RA - VA	RA 2023	VA 2023	RA - VA
1/022000-510000	Geldbezüge der Vertragsbediensteten der Verwaltung	2211	3211	20	39.834,88	39.600,00	234,88	39.834,88	39.600,00	234,88
1/022000-563000	Aufwandsentschaedigung	2213	3213	20	1.250,82	1.200,00	50,82	1.250,82	1.200,00	50,82
1/022000-569000	Sonstige Zulagen	2211	3211	20	0,00	100,00	-100,00	0,00	100,00	-100,00
1/022000-580000	Dgb Ausgleichsfonds	2212	3212	20	1.520,23	1.600,00	-79,77	1.520,23	1.600,00	-79,77
1/022000-582000	Sonst. Dgb zur sozialen Sicherheit	2212	3212	20	8.584,50	8.600,00	-15,50	8.584,50	8.600,00	-15,50
1/022000-591000	Dotierung von Rückstellungen für Abfertigungen	2214			0,00	400,00	-400,00	0,00	0,00	0,00
1/022000-592000	Dotierung von Rückstellungen für Jubiläumszuwendungen	2214			126,62	300,00	-173,38	0,00	0,00	0,00
1/022000-618000	Datenkonvertierung	2224	3224	24	475,06	500,00	-24,94	475,06	500,00	-24,94
1/022000-726000	Beitr Fachverband	2225	3225	24	522,00	200,00	322,00	522,00	200,00	322,00
<b>SU 22 / 32</b>	<b>Summe Aufwendungen / Auszahlungen operative Gebarung</b>				<b>52.314,11</b>	<b>52.800,00</b>	<b>-485,89</b>	<b>52.187,49</b>	<b>52.100,00</b>	<b>87,49</b>
<b>SA 0 / SA 1</b>	<b>(0) Nettoergebnis (21 - 22) / (1) Geldfluss operative Gebarung (31 - 32)</b>				<b>-51.057,93</b>	<b>-52.800,00</b>	<b>1.742,07</b>	<b>-52.187,49</b>	<b>-52.100,00</b>	<b>-87,49</b>
<b>SU 23</b>	<b>Summe Haushaltsrücklagen</b>				<b>0,00</b>	<b>0,00</b>	<b>0,00</b>	<b>0,00</b>	<b>0,00</b>	<b>0,00</b>
<b>SA00</b>	<b>Nettoergebnis nach Zuw./Entn. Haushaltsrücklagen (Saldo 0 +/- SU23)</b>				<b>-51.057,93</b>	<b>-52.800,00</b>	<b>1.742,07</b>			
<b>Investive Gebarung</b>										
<b>SU 33</b>	<b>Summe Einzahlungen investive Gebarung</b>							<b>0,00</b>	<b>0,00</b>	<b>0,00</b>
<b>SU 34</b>	<b>Summe Auszahlungen investive Gebarung</b>							<b>0,00</b>	<b>0,00</b>	<b>0,00</b>
<b>SA2</b>	<b>Saldo (2) Geldfluss aus der Investiven Gebarung (33 - 34)</b>							<b>0,00</b>	<b>0,00</b>	<b>0,00</b>
<b>SA3</b>	<b>Saldo (3) Nettofinanzierungssaldo (Saldo 1 + Saldo 2)</b>							<b>-52.187,49</b>	<b>-52.100,00</b>	<b>-87,49</b>
<b>Finanzierungstätigkeit</b>										
<b>SU 35</b>	<b>Summe Einzahlungen aus der Finanzierungstätigkeit</b>							<b>0,00</b>	<b>0,00</b>	<b>0,00</b>
<b>SU 36</b>	<b>Summe Auszahlungen aus der Finanzierungstätigkeit</b>							<b>0,00</b>	<b>0,00</b>	<b>0,00</b>
<b>SA4</b>	<b>Saldo (4) Geldfluss aus der Finanzierungstätigkeit (35 - 36)</b>							<b>0,00</b>	<b>0,00</b>	<b>0,00</b>
<b>SA5</b>	<b>Saldo (5) Geldfluss aus der voranschlagswirksamen Gebarung (Saldo 3 + Saldo 4)</b>							<b>-52.187,49</b>	<b>-52.100,00</b>	<b>-87,49</b>
<b>023</b>	<b>Einwohneramt</b>									
<b>023000</b>	<b>Einwohneramt</b>									
<b>Operative Gebarung</b>										
2/023000+817000	Erträge aus der Auflösung von sonstigen Rückstellungen	2117			428,28	0,00	428,28	0,00	0,00	0,00
<b>SU 21 / 31</b>	<b>Summe Erträge / Einzahlungen operative Gebarung</b>				<b>428,28</b>	<b>0,00</b>	<b>428,28</b>	<b>0,00</b>	<b>0,00</b>	<b>0,00</b>
1/023000-510000	Bezüge für Vb der Besoldungsgruppe I	2211	3211	20	25.863,48	26.100,00	-236,52	25.863,48	26.100,00	-236,52
1/023000-580000	Dbg ausgleichsfonds	2212	3212	20	956,85	1.000,00	-43,15	956,85	1.000,00	-43,15
1/023000-582000	Sonst. Dgb zur Sozialen Sicherheit	2212	3212	20	5.542,70	5.600,00	-57,30	5.542,70	5.600,00	-57,30
1/023000-592000	Dotierung von Rückstellungen für Jubiläumszuwendungen	2214			0,00	200,00	-200,00	0,00	0,00	0,00

		MVAG MVAG VCQU			Ergebnisrechnung			Finanzierungsrechnung		
		EH	FH	VCQU	RA 2023	VA 2023	RA - VA	RA 2023	VA 2023	RA - VA
1/023000-754000	Kostenbeitrag Einwohnermeldewesen	2231	3231	26	2.527,86	2.000,00	527,86	2.489,11	2.000,00	489,11
<b>SU 22 / 32</b>	<b>Summe Aufwendungen / Auszahlungen operative Gebarung</b>				<b>34.890,89</b>	<b>34.900,00</b>	<b>-9,11</b>	<b>34.852,14</b>	<b>34.700,00</b>	<b>152,14</b>
<b>SA 0 / SA 1</b>	<b>(0) Nettoergebnis (21 - 22) / (1) Geldfluss operative Gebarung (31 - 32)</b>				<b>-34.462,61</b>	<b>-34.900,00</b>	<b>437,39</b>	<b>-34.852,14</b>	<b>-34.700,00</b>	<b>-152,14</b>
<b>SU 23</b>	<b>Summe Haushaltsrücklagen</b>				<b>0,00</b>	<b>0,00</b>	<b>0,00</b>	<b>0,00</b>	<b>0,00</b>	<b>0,00</b>
<b>SA00</b>	<b>Nettoergebnis nach Zuw./Entn. Haushaltsrücklagen (Saldo 0 +/- SU23)</b>				<b>-34.462,61</b>	<b>-34.900,00</b>	<b>437,39</b>			
<b>Investive Gebarung</b>										
<b>SU 33</b>	<b>Summe Einzahlungen investive Gebarung</b>							<b>0,00</b>	<b>0,00</b>	<b>0,00</b>
<b>SU 34</b>	<b>Summe Auszahlungen investive Gebarung</b>							<b>0,00</b>	<b>0,00</b>	<b>0,00</b>
<b>SA2</b>	<b>Saldo (2) Geldfluss aus der Investiven Gebarung (33 - 34)</b>							<b>0,00</b>	<b>0,00</b>	<b>0,00</b>
<b>SA3</b>	<b>Saldo (3) Nettofinanzierungssaldo (Saldo 1 + Saldo 2)</b>							<b>-34.852,14</b>	<b>-34.700,00</b>	<b>-152,14</b>
<b>Finanzierungstätigkeit</b>										
<b>SU 35</b>	<b>Summe Einzahlungen aus der Finanzierungstätigkeit</b>							<b>0,00</b>	<b>0,00</b>	<b>0,00</b>
<b>SU 36</b>	<b>Summe Auszahlungen aus der Finanzierungstätigkeit</b>							<b>0,00</b>	<b>0,00</b>	<b>0,00</b>
<b>SA4</b>	<b>Saldo (4) Geldfluss aus der Finanzierungstätigkeit (35 - 36)</b>							<b>0,00</b>	<b>0,00</b>	<b>0,00</b>
<b>SA5</b>	<b>Saldo (5) Geldfluss aus der voranschlagswirksamen Gebarung (Saldo 3 + Saldo 4)</b>							<b>-34.852,14</b>	<b>-34.700,00</b>	<b>-152,14</b>
<b>024</b>	<b>Wahlamt</b>									
<b>024000</b>	<b>Wahlamt</b>									
<b>Operative Gebarung</b>										
2/024000+816000	Kostenbeitraege für Wahlen	2114	3114	13	5.361,21	4.600,00	761,21	5.361,21	4.600,00	761,21
<b>SU 21 / 31</b>	<b>Summe Erträge / Einzahlungen operative Gebarung</b>				<b>5.361,21</b>	<b>4.600,00</b>	<b>761,21</b>	<b>5.361,21</b>	<b>4.600,00</b>	<b>761,21</b>
1/024000-728000	Kosten der Wahlen	2225	3225	24	3.898,34	3.400,00	498,34	3.964,76	3.400,00	564,76
<b>SU 22 / 32</b>	<b>Summe Aufwendungen / Auszahlungen operative Gebarung</b>				<b>3.898,34</b>	<b>3.400,00</b>	<b>498,34</b>	<b>3.964,76</b>	<b>3.400,00</b>	<b>564,76</b>
<b>SA 0 / SA 1</b>	<b>(0) Nettoergebnis (21 - 22) / (1) Geldfluss operative Gebarung (31 - 32)</b>				<b>1.462,87</b>	<b>1.200,00</b>	<b>262,87</b>	<b>1.396,45</b>	<b>1.200,00</b>	<b>196,45</b>
<b>SU 23</b>	<b>Summe Haushaltsrücklagen</b>				<b>0,00</b>	<b>0,00</b>	<b>0,00</b>	<b>0,00</b>	<b>0,00</b>	<b>0,00</b>
<b>SA00</b>	<b>Nettoergebnis nach Zuw./Entn. Haushaltsrücklagen (Saldo 0 +/- SU23)</b>				<b>1.462,87</b>	<b>1.200,00</b>	<b>262,87</b>			
<b>Investive Gebarung</b>										
<b>SU 33</b>	<b>Summe Einzahlungen investive Gebarung</b>							<b>0,00</b>	<b>0,00</b>	<b>0,00</b>
<b>SU 34</b>	<b>Summe Auszahlungen investive Gebarung</b>							<b>0,00</b>	<b>0,00</b>	<b>0,00</b>
<b>SA2</b>	<b>Saldo (2) Geldfluss aus der Investiven Gebarung (33 - 34)</b>							<b>0,00</b>	<b>0,00</b>	<b>0,00</b>
<b>SA3</b>	<b>Saldo (3) Nettofinanzierungssaldo (Saldo 1 + Saldo 2)</b>							<b>1.396,45</b>	<b>1.200,00</b>	<b>196,45</b>
<b>Finanzierungstätigkeit</b>										
<b>SU 35</b>	<b>Summe Einzahlungen aus der Finanzierungstätigkeit</b>							<b>0,00</b>	<b>0,00</b>	<b>0,00</b>
<b>SU 36</b>	<b>Summe Auszahlungen aus der Finanzierungstätigkeit</b>							<b>0,00</b>	<b>0,00</b>	<b>0,00</b>
<b>SA4</b>	<b>Saldo (4) Geldfluss aus der Finanzierungstätigkeit (35 - 36)</b>							<b>0,00</b>	<b>0,00</b>	<b>0,00</b>
<b>SA5</b>	<b>Saldo (5) Geldfluss aus der voranschlagswirksamen Gebarung (Saldo 3 + Saldo 4)</b>							<b>1.396,45</b>	<b>1.200,00</b>	<b>196,45</b>



		MVAG			Ergebnisrechnung			Finanzierungsrechnung		
		EH	FH	VCQU	RA 2023	VA 2023	RA - VA	RA 2023	VA 2023	RA - VA
<b>025</b>	<b>Staatsbürgerschaft</b>									
<b>025000</b>	<b>Staatsbürgerschaft</b>									
<b>Operative Gebarung</b>										
2/025000+816000	Kosteners Staatsbuergerschatsvidenz	2114	3114	13	429,00	400,00	29,00	429,00	400,00	29,00
<b>SU 21 / 31</b>	<b>Summe Erträge / Einzahlungen operative Gebarung</b>				<b>429,00</b>	<b>400,00</b>	<b>29,00</b>	<b>429,00</b>	<b>400,00</b>	<b>29,00</b>
1/025000-457000	Gesetzbl Zeitschr Formulare	2221	3221	23	0,00	100,00	-100,00	0,00	100,00	-100,00
<b>SU 22 / 32</b>	<b>Summe Aufwendungen / Auszahlungen operative Gebarung</b>				<b>0,00</b>	<b>100,00</b>	<b>-100,00</b>	<b>0,00</b>	<b>100,00</b>	<b>-100,00</b>
<b>SA 0 / SA 1</b>	<b>(0) Nettoergebnis (21 - 22) / (1) Geldfluss operative Gebarung (31 - 32)</b>				<b>429,00</b>	<b>300,00</b>	<b>129,00</b>	<b>429,00</b>	<b>300,00</b>	<b>129,00</b>
<b>SU 23</b>	<b>Summe Haushaltsrücklagen</b>				<b>0,00</b>	<b>0,00</b>	<b>0,00</b>	<b>0,00</b>	<b>0,00</b>	<b>0,00</b>
<b>SA00</b>	<b>Nettoergebnis nach Zuw./Entn. Haushaltsrücklagen (Saldo 0 +/- SU23)</b>				<b>429,00</b>	<b>300,00</b>	<b>129,00</b>			
<b>Investive Gebarung</b>										
<b>SU 33</b>	<b>Summe Einzahlungen investive Gebarung</b>							<b>0,00</b>	<b>0,00</b>	<b>0,00</b>
<b>SU 34</b>	<b>Summe Auszahlungen investive Gebarung</b>							<b>0,00</b>	<b>0,00</b>	<b>0,00</b>
<b>SA2</b>	<b>Saldo (2) Geldfluss aus der Investiven Gebarung (33 - 34)</b>							<b>0,00</b>	<b>0,00</b>	<b>0,00</b>
<b>SA3</b>	<b>Saldo (3) Nettofinanzierungssaldo (Saldo 1 + Saldo 2)</b>							<b>429,00</b>	<b>300,00</b>	<b>129,00</b>
<b>Finanzierungstätigkeit</b>										
<b>SU 35</b>	<b>Summe Einzahlungen aus der Finanzierungstätigkeit</b>							<b>0,00</b>	<b>0,00</b>	<b>0,00</b>
<b>SU 36</b>	<b>Summe Auszahlungen aus der Finanzierungstätigkeit</b>							<b>0,00</b>	<b>0,00</b>	<b>0,00</b>
<b>SA4</b>	<b>Saldo (4) Geldfluss aus der Finanzierungstätigkeit (35 - 36)</b>							<b>0,00</b>	<b>0,00</b>	<b>0,00</b>
<b>SA5</b>	<b>Saldo (5) Geldfluss aus der voranschlagswirksamen Gebarung (Saldo 3 + Saldo 4)</b>							<b>429,00</b>	<b>300,00</b>	<b>129,00</b>
<b>03</b>	<b>Bauverwaltung</b>									
<b>031</b>	<b>Amt für Raumordnung und Raumplanung</b>									
<b>031000</b>	<b>Amt Für Raumordnung und Raumplanung</b>									
<b>Operative Gebarung</b>										
2/031000+813000	Erträge aus der Auflösung von Investitionszuschüssen (Kapitaltransfers)	2127			691,89	0,00	691,89	0,00	0,00	0,00
<b>SU 21 / 31</b>	<b>Summe Erträge / Einzahlungen operative Gebarung</b>				<b>691,89</b>	<b>0,00</b>	<b>691,89</b>	<b>0,00</b>	<b>0,00</b>	<b>0,00</b>
1/031000-680000	Planmäßige Abschreibung	2226			12.322,59	13.100,00	-777,41	0,00	0,00	0,00
<b>SU 22 / 32</b>	<b>Summe Aufwendungen / Auszahlungen operative Gebarung</b>				<b>12.322,59</b>	<b>13.100,00</b>	<b>-777,41</b>	<b>0,00</b>	<b>0,00</b>	<b>0,00</b>
<b>SA 0 / SA 1</b>	<b>(0) Nettoergebnis (21 - 22) / (1) Geldfluss operative Gebarung (31 - 32)</b>				<b>-11.630,70</b>	<b>-13.100,00</b>	<b>1.469,30</b>	<b>0,00</b>	<b>0,00</b>	<b>0,00</b>
<b>SU 23</b>	<b>Summe Haushaltsrücklagen</b>				<b>0,00</b>	<b>0,00</b>	<b>0,00</b>	<b>0,00</b>	<b>0,00</b>	<b>0,00</b>
<b>SA00</b>	<b>Nettoergebnis nach Zuw./Entn. Haushaltsrücklagen (Saldo 0 +/- SU23)</b>				<b>-11.630,70</b>	<b>-13.100,00</b>	<b>1.469,30</b>			
<b>Investive Gebarung</b>										
2/031000+301000	Kapitaltransfers von Ländern, Landesfonds und Landeskammern		3331	2 33	0,00	0,00	0,00	3.459,47	3.500,00	-40,53
<b>SU 33</b>	<b>Summe Einzahlungen investive Gebarung</b>							<b>3.459,47</b>	<b>3.500,00</b>	<b>-40,53</b>

	MVAG	MVAG	VCQU	Ergebnisrechnung			Finanzierungsrechnung				
				EH	FH	RA 2023	VA 2023	RA - VA	RA 2023	VA 2023	RA - VA
1/031000-070000	Flächenwidmungsplan		3411 2 42			0,00	0,00	0,00	5.718,20	15.000,00	-9.281,80
<b>SU 34</b>	<b>Summe Auszahlungen investive Gebarung</b>								<b>5.718,20</b>	<b>15.000,00</b>	<b>-9.281,80</b>
<b>SA2</b>	<b>Saldo (2) Geldfluss aus der Investiven Gebarung (33 – 34)</b>								<b>-2.258,73</b>	<b>-11.500,00</b>	<b>9.241,27</b>
<b>SA3</b>	<b>Saldo (3) Nettofinanzierungssaldo (Saldo 1 + Saldo 2)</b>								<b>-2.258,73</b>	<b>-11.500,00</b>	<b>9.241,27</b>
<b>Finanzierungstätigkeit</b>											
<b>SU 35</b>	<b>Summe Einzahlungen aus der Finanzierungstätigkeit</b>								<b>0,00</b>	<b>0,00</b>	<b>0,00</b>
<b>SU 36</b>	<b>Summe Auszahlungen aus der Finanzierungstätigkeit</b>								<b>0,00</b>	<b>0,00</b>	<b>0,00</b>
<b>SA4</b>	<b>Saldo (4) Geldfluss aus der Finanzierungstätigkeit (35 – 36)</b>								<b>0,00</b>	<b>0,00</b>	<b>0,00</b>
<b>SA5</b>	<b>Saldo (5) Geldfluss aus der voranschlagswirksamen Gebarung (Saldo 3 + Saldo 4)</b>								<b>-2.258,73</b>	<b>-11.500,00</b>	<b>9.241,27</b>
<b>06 Sonstige Maßnahmen</b>											
<b>060</b>	<b>Beiträge an Verbände, Vereine oder sonstige Organisationen</b>										
<b>060000</b>	<b>Beiträge an Verb., Vereine u. Sonst.Org.</b>										
<b>Operative Gebarung</b>											
<b>SU 21 / 31</b>	<b>Summe Erträge / Einzahlungen operative Gebarung</b>					<b>0,00</b>	<b>0,00</b>	<b>0,00</b>	<b>0,00</b>	<b>0,00</b>	<b>0,00</b>
1/060000-726000	Beitraege an Verbaende,Vereine (GVV)	2225	3225	24		18.718,30	18.700,00	18,30	18.718,30	18.700,00	18,30
<b>SU 22 / 32</b>	<b>Summe Aufwendungen / Auszahlungen operative Gebarung</b>					<b>18.718,30</b>	<b>18.700,00</b>	<b>18,30</b>	<b>18.718,30</b>	<b>18.700,00</b>	<b>18,30</b>
<b>SA 0 / SA 1</b>	<b>(0) Nettoergebnis (21 - 22) / (1) Geldfluss operative Gebarung (31 – 32)</b>					<b>-18.718,30</b>	<b>-18.700,00</b>	<b>-18,30</b>	<b>-18.718,30</b>	<b>-18.700,00</b>	<b>-18,30</b>
<b>SU 23</b>	<b>Summe Haushaltsrücklagen</b>					<b>0,00</b>	<b>0,00</b>	<b>0,00</b>	<b>0,00</b>	<b>0,00</b>	<b>0,00</b>
<b>SA00</b>	<b>Nettoergebnis nach Zuw./Entn. Haushaltsrücklagen (Saldo 0 +/- SU23)</b>					<b>-18.718,30</b>	<b>-18.700,00</b>	<b>-18,30</b>			
<b>Investive Gebarung</b>											
<b>SU 33</b>	<b>Summe Einzahlungen investive Gebarung</b>								<b>0,00</b>	<b>0,00</b>	<b>0,00</b>
<b>SU 34</b>	<b>Summe Auszahlungen investive Gebarung</b>								<b>0,00</b>	<b>0,00</b>	<b>0,00</b>
<b>SA2</b>	<b>Saldo (2) Geldfluss aus der Investiven Gebarung (33 – 34)</b>								<b>0,00</b>	<b>0,00</b>	<b>0,00</b>
<b>SA3</b>	<b>Saldo (3) Nettofinanzierungssaldo (Saldo 1 + Saldo 2)</b>								<b>-18.718,30</b>	<b>-18.700,00</b>	<b>-18,30</b>
<b>Finanzierungstätigkeit</b>											
<b>SU 35</b>	<b>Summe Einzahlungen aus der Finanzierungstätigkeit</b>								<b>0,00</b>	<b>0,00</b>	<b>0,00</b>
<b>SU 36</b>	<b>Summe Auszahlungen aus der Finanzierungstätigkeit</b>								<b>0,00</b>	<b>0,00</b>	<b>0,00</b>
<b>SA4</b>	<b>Saldo (4) Geldfluss aus der Finanzierungstätigkeit (35 – 36)</b>								<b>0,00</b>	<b>0,00</b>	<b>0,00</b>
<b>SA5</b>	<b>Saldo (5) Geldfluss aus der voranschlagswirksamen Gebarung (Saldo 3 + Saldo 4)</b>								<b>-18.718,30</b>	<b>-18.700,00</b>	<b>-18,30</b>
<b>062 Ehrungen und Auszeichnungen</b>											
<b>062000</b>	<b>Ehrungen und auszeichnungen</b>										
<b>Operative Gebarung</b>											
<b>SU 21 / 31</b>	<b>Summe Erträge / Einzahlungen operative Gebarung</b>					<b>0,00</b>	<b>0,00</b>	<b>0,00</b>	<b>0,00</b>	<b>0,00</b>	<b>0,00</b>
1/062000-728000	Ehrungen und Auszeichnungen	2225	3225	24		9.483,99	6.500,00	2.983,99	9.483,99	6.500,00	2.983,99
<b>SU 22 / 32</b>	<b>Summe Aufwendungen / Auszahlungen operative Gebarung</b>					<b>9.483,99</b>	<b>6.500,00</b>	<b>2.983,99</b>	<b>9.483,99</b>	<b>6.500,00</b>	<b>2.983,99</b>

	MVAG	MVAG	VCQU	Ergebnisrechnung			Finanzierungsrechnung					
				EH	FH	RA 2023	VA 2023	RA - VA	RA 2023	VA 2023	RA - VA	
SA 0 / SA 1						(0) Nettoergebnis (21 - 22) / (1) Geldfluss operative Gebarung (31 – 32)	-9.483,99	-6.500,00	-2.983,99	-9.483,99	-6.500,00	-2.983,99
SU 23						Summe Haushaltsrücklagen	0,00	0,00	0,00	0,00	0,00	0,00
SA00						Nettoergebnis nach Zuw./Entn. Haushaltsrücklagen (Saldo 0 +/- SU23)	-9.483,99	-6.500,00	-2.983,99			
<b>Investive Gebarung</b>												
SU 33						Summe Einzahlungen investive Gebarung				0,00	0,00	0,00
SU 34						Summe Auszahlungen investive Gebarung				0,00	0,00	0,00
SA2						Saldo (2) Geldfluss aus der Investiven Gebarung (33 – 34)				0,00	0,00	0,00
SA3						Saldo (3) Nettofinanzierungssaldo (Saldo 1 + Saldo 2)				-9.483,99	-6.500,00	-2.983,99
<b>Finanzierungstätigkeit</b>												
SU 35						Summe Einzahlungen aus der Finanzierungstätigkeit				0,00	0,00	0,00
SU 36						Summe Auszahlungen aus der Finanzierungstätigkeit				0,00	0,00	0,00
SA4						Saldo (4) Geldfluss aus der Finanzierungstätigkeit (35 – 36)				0,00	0,00	0,00
SA5						Saldo (5) Geldfluss aus der voranschlagswirksamen Gebarung (Saldo 3 + Saldo 4)				-9.483,99	-6.500,00	-2.983,99
<b>08 Pensionen (soweit nicht aufgeteilt)</b>												
<b>080 Pensionen (soweit nicht aufgeteilt)</b>												
<b>080000 Pensionen (Soweit nicht Aufgeteilt)</b>												
<b>Operative Gebarung</b>												
SU 21 / 31						Summe Erträge / Einzahlungen operative Gebarung	0,00	0,00	0,00	0,00	0,00	0,00
1/080000-752000						Beitraege an Gemeindepensionsverband 2231 3231 26	121.857,40	122.000,00	-142,60	121.857,40	122.000,00	-142,60
SU 22 / 32						Summe Aufwendungen / Auszahlungen operative Gebarung	121.857,40	122.000,00	-142,60	121.857,40	122.000,00	-142,60
SA 0 / SA 1						(0) Nettoergebnis (21 - 22) / (1) Geldfluss operative Gebarung (31 – 32)	-121.857,40	-122.000,00	142,60	-121.857,40	-122.000,00	142,60
SU 23						Summe Haushaltsrücklagen	0,00	0,00	0,00	0,00	0,00	0,00
SA00						Nettoergebnis nach Zuw./Entn. Haushaltsrücklagen (Saldo 0 +/- SU23)	-121.857,40	-122.000,00	142,60			
<b>Investive Gebarung</b>												
SU 33						Summe Einzahlungen investive Gebarung				0,00	0,00	0,00
SU 34						Summe Auszahlungen investive Gebarung				0,00	0,00	0,00
SA2						Saldo (2) Geldfluss aus der Investiven Gebarung (33 – 34)				0,00	0,00	0,00
SA3						Saldo (3) Nettofinanzierungssaldo (Saldo 1 + Saldo 2)				-121.857,40	-122.000,00	142,60
<b>Finanzierungstätigkeit</b>												
SU 35						Summe Einzahlungen aus der Finanzierungstätigkeit				0,00	0,00	0,00
SU 36						Summe Auszahlungen aus der Finanzierungstätigkeit				0,00	0,00	0,00
SA4						Saldo (4) Geldfluss aus der Finanzierungstätigkeit (35 – 36)				0,00	0,00	0,00
SA5						Saldo (5) Geldfluss aus der voranschlagswirksamen Gebarung (Saldo 3 + Saldo 4)				-121.857,40	-122.000,00	142,60

	MVAG	MVAG	VCQU	Ergebnisrechnung			Finanzierungsrechnung			
				EH	FH		RA 2023	VA 2023	RA - VA	RA 2023
<b>09</b>	<b>Personalbetreuung</b>									
<b>091</b>	<b>Personalausbildung und Personalfortbildung</b>									
<b>091000</b>	<b>Personalausbildung und Personalfortbild.</b>									
<b>Operative Gebarung</b>										
<b>SU 21 / 31</b>	<b>Summe Erträge / Einzahlungen operative Gebarung</b>			<b>0,00</b>	<b>0,00</b>	<b>0,00</b>	<b>0,00</b>	<b>0,00</b>	<b>0,00</b>	
1/091000-728000	Schulung der Bediensteten	2225	3225	24	5.654,12	5.500,00	154,12	5.654,12	5.500,00	154,12
<b>SU 22 / 32</b>	<b>Summe Aufwendungen / Auszahlungen operative Gebarung</b>			<b>5.654,12</b>	<b>5.500,00</b>	<b>154,12</b>	<b>5.654,12</b>	<b>5.500,00</b>	<b>154,12</b>	
<b>SA 0 / SA 1</b>	<b>(0) Nettoergebnis (21 - 22) / (1) Geldfluss operative Gebarung (31 - 32)</b>			<b>-5.654,12</b>	<b>-5.500,00</b>	<b>-154,12</b>	<b>-5.654,12</b>	<b>-5.500,00</b>	<b>-154,12</b>	
<b>SU 23</b>	<b>Summe Haushaltsrücklagen</b>			<b>0,00</b>	<b>0,00</b>	<b>0,00</b>	<b>0,00</b>	<b>0,00</b>	<b>0,00</b>	
<b>SA00</b>	<b>Nettoergebnis nach Zuw./Entn. Haushaltsrücklagen (Saldo 0 +/- SU23)</b>			<b>-5.654,12</b>	<b>-5.500,00</b>	<b>-154,12</b>				
<b>Investive Gebarung</b>										
<b>SU 33</b>	<b>Summe Einzahlungen investive Gebarung</b>						<b>0,00</b>	<b>0,00</b>	<b>0,00</b>	
<b>SU 34</b>	<b>Summe Auszahlungen investive Gebarung</b>						<b>0,00</b>	<b>0,00</b>	<b>0,00</b>	
<b>SA2</b>	<b>Saldo (2) Geldfluss aus der Investiven Gebarung (33 - 34)</b>						<b>0,00</b>	<b>0,00</b>	<b>0,00</b>	
<b>SA3</b>	<b>Saldo (3) Nettofinanzierungssaldo (Saldo 1 + Saldo 2)</b>						<b>-5.654,12</b>	<b>-5.500,00</b>	<b>-154,12</b>	
<b>Finanzierungstätigkeit</b>										
<b>SU 35</b>	<b>Summe Einzahlungen aus der Finanzierungstätigkeit</b>						<b>0,00</b>	<b>0,00</b>	<b>0,00</b>	
<b>SU 36</b>	<b>Summe Auszahlungen aus der Finanzierungstätigkeit</b>						<b>0,00</b>	<b>0,00</b>	<b>0,00</b>	
<b>SA4</b>	<b>Saldo (4) Geldfluss aus der Finanzierungstätigkeit (35 - 36)</b>						<b>0,00</b>	<b>0,00</b>	<b>0,00</b>	
<b>SA5</b>	<b>Saldo (5) Geldfluss aus der voranschlagswirksamen Gebarung (Saldo 3 + Saldo 4)</b>						<b>-5.654,12</b>	<b>-5.500,00</b>	<b>-154,12</b>	
<b>094</b>	<b>Gemeinschaftspflege</b>									
<b>094000</b>	<b>Gemeinschaftspflege</b>									
<b>Operative Gebarung</b>										
<b>SU 21 / 31</b>	<b>Summe Erträge / Einzahlungen operative Gebarung</b>			<b>0,00</b>	<b>0,00</b>	<b>0,00</b>	<b>0,00</b>	<b>0,00</b>	<b>0,00</b>	
1/094000-729000	Personalbetreuung	2225	3225	24	2.750,00	3.100,00	-350,00	2.750,00	3.100,00	-350,00
<b>SU 22 / 32</b>	<b>Summe Aufwendungen / Auszahlungen operative Gebarung</b>			<b>2.750,00</b>	<b>3.100,00</b>	<b>-350,00</b>	<b>2.750,00</b>	<b>3.100,00</b>	<b>-350,00</b>	
<b>SA 0 / SA 1</b>	<b>(0) Nettoergebnis (21 - 22) / (1) Geldfluss operative Gebarung (31 - 32)</b>			<b>-2.750,00</b>	<b>-3.100,00</b>	<b>350,00</b>	<b>-2.750,00</b>	<b>-3.100,00</b>	<b>350,00</b>	
<b>SU 23</b>	<b>Summe Haushaltsrücklagen</b>			<b>0,00</b>	<b>0,00</b>	<b>0,00</b>	<b>0,00</b>	<b>0,00</b>	<b>0,00</b>	
<b>SA00</b>	<b>Nettoergebnis nach Zuw./Entn. Haushaltsrücklagen (Saldo 0 +/- SU23)</b>			<b>-2.750,00</b>	<b>-3.100,00</b>	<b>350,00</b>				
<b>Investive Gebarung</b>										
<b>SU 33</b>	<b>Summe Einzahlungen investive Gebarung</b>						<b>0,00</b>	<b>0,00</b>	<b>0,00</b>	
<b>SU 34</b>	<b>Summe Auszahlungen investive Gebarung</b>						<b>0,00</b>	<b>0,00</b>	<b>0,00</b>	
<b>SA2</b>	<b>Saldo (2) Geldfluss aus der Investiven Gebarung (33 - 34)</b>						<b>0,00</b>	<b>0,00</b>	<b>0,00</b>	
<b>SA3</b>	<b>Saldo (3) Nettofinanzierungssaldo (Saldo 1 + Saldo 2)</b>						<b>-2.750,00</b>	<b>-3.100,00</b>	<b>350,00</b>	

	MVAG		VCQU	Ergebnisrechnung			Finanzierungsrechnung		
	EH	FH		RA 2023	VA 2023	RA - VA	RA 2023	VA 2023	RA - VA
<b>Finanzierungstätigkeit</b>									
SU 35							0,00	0,00	0,00
	Summe Einzahlungen aus der Finanzierungstätigkeit								
SU 36							0,00	0,00	0,00
	Summe Auszahlungen aus der Finanzierungstätigkeit								
SA4							0,00	0,00	0,00
	Saldo (4) Geldfluss aus der Finanzierungstätigkeit (35 – 36)								
SA5							-2.750,00	-3.100,00	350,00
	Saldo (5) Geldfluss aus der voranschlagswirksamen Gebarung (Saldo 3 + Saldo 4)								

		MVAG	MVAG	VCQU	Ergebnisrechnung			Finanzierungsrechnung		
		EH	FH		RA 2023	VA 2023	RA - VA	RA 2023	VA 2023	RA - VA
<b>1 Öffentliche Ordnung und Sicherheit</b>										
<b>13</b>	<b>Sonderpolizei</b>									
<b>131</b>	<b>Bau- und Feuerpolizei</b>									
<b>131000</b>	<b>Bau- und Feuerpolizei</b>									
<b>Operative Gebarung</b>										
2/131000+816000	Ersatz der Sachverstaendigenhonorare	2114	3114	13	2.643,08	3.500,00	-856,92	2.177,88	3.500,00	-1.322,12
<b>SU 21 / 31</b>	<b>Summe Erträge / Einzahlungen operative Gebarung</b>				<b>2.643,08</b>	<b>3.500,00</b>	<b>-856,92</b>	<b>2.177,88</b>	<b>3.500,00</b>	<b>-1.322,12</b>
1/131000-640000	Sachverstaendigenhonorare	2222	3222	24	3.626,64	3.500,00	126,64	4.297,24	3.500,00	797,24
<b>SU 22 / 32</b>	<b>Summe Aufwendungen / Auszahlungen operative Gebarung</b>				<b>3.626,64</b>	<b>3.500,00</b>	<b>126,64</b>	<b>4.297,24</b>	<b>3.500,00</b>	<b>797,24</b>
<b>SA 0 / SA 1</b>	<b>(0) Nettoergebnis (21 - 22) / (1) Geldfluss operative Gebarung (31 - 32)</b>				<b>-983,56</b>	<b>0,00</b>	<b>-983,56</b>	<b>-2.119,36</b>	<b>0,00</b>	<b>-2.119,36</b>
<b>SU 23</b>	<b>Summe Haushaltsrücklagen</b>				<b>0,00</b>	<b>0,00</b>	<b>0,00</b>	<b>0,00</b>	<b>0,00</b>	<b>0,00</b>
<b>SA00</b>	<b>Nettoergebnis nach Zuw./Entn. Haushaltsrücklagen (Saldo 0 +/- SU23)</b>				<b>-983,56</b>	<b>0,00</b>	<b>-983,56</b>			
<b>Investive Gebarung</b>										
<b>SU 33</b>	<b>Summe Einzahlungen investive Gebarung</b>							<b>0,00</b>	<b>0,00</b>	<b>0,00</b>
<b>SU 34</b>	<b>Summe Auszahlungen investive Gebarung</b>							<b>0,00</b>	<b>0,00</b>	<b>0,00</b>
<b>SA2</b>	<b>Saldo (2) Geldfluss aus der Investiven Gebarung (33 - 34)</b>							<b>0,00</b>	<b>0,00</b>	<b>0,00</b>
<b>SA3</b>	<b>Saldo (3) Nettofinanzierungssaldo (Saldo 1 + Saldo 2)</b>							<b>-2.119,36</b>	<b>0,00</b>	<b>-2.119,36</b>
<b>Finanzierungstätigkeit</b>										
<b>SU 35</b>	<b>Summe Einzahlungen aus der Finanzierungstätigkeit</b>							<b>0,00</b>	<b>0,00</b>	<b>0,00</b>
<b>SU 36</b>	<b>Summe Auszahlungen aus der Finanzierungstätigkeit</b>							<b>0,00</b>	<b>0,00</b>	<b>0,00</b>
<b>SA4</b>	<b>Saldo (4) Geldfluss aus der Finanzierungstätigkeit (35 - 36)</b>							<b>0,00</b>	<b>0,00</b>	<b>0,00</b>
<b>SA5</b>	<b>Saldo (5) Geldfluss aus der voranschlagswirksamen Gebarung (Saldo 3 + Saldo 4)</b>							<b>-2.119,36</b>	<b>0,00</b>	<b>-2.119,36</b>
<b>133</b>	<b>Veterinärpolizei</b>									
<b>133000</b>	<b>Veterinärpolizei</b>									
<b>Operative Gebarung</b>										
2/133000+808000	Erlöse für Hundemarken	2116	3116	16	12,00	100,00	-88,00	12,00	100,00	-88,00
<b>SU 21 / 31</b>	<b>Summe Erträge / Einzahlungen operative Gebarung</b>				<b>12,00</b>	<b>100,00</b>	<b>-88,00</b>	<b>12,00</b>	<b>100,00</b>	<b>-88,00</b>
1/133000-413000	Hundemarken	2221	3221	23	0,00	100,00	-100,00	0,00	100,00	-100,00
<b>SU 22 / 32</b>	<b>Summe Aufwendungen / Auszahlungen operative Gebarung</b>				<b>0,00</b>	<b>100,00</b>	<b>-100,00</b>	<b>0,00</b>	<b>100,00</b>	<b>-100,00</b>
<b>SA 0 / SA 1</b>	<b>(0) Nettoergebnis (21 - 22) / (1) Geldfluss operative Gebarung (31 - 32)</b>				<b>12,00</b>	<b>0,00</b>	<b>12,00</b>	<b>12,00</b>	<b>0,00</b>	<b>12,00</b>
<b>SU 23</b>	<b>Summe Haushaltsrücklagen</b>				<b>0,00</b>	<b>0,00</b>	<b>0,00</b>	<b>0,00</b>	<b>0,00</b>	<b>0,00</b>
<b>SA00</b>	<b>Nettoergebnis nach Zuw./Entn. Haushaltsrücklagen (Saldo 0 +/- SU23)</b>				<b>12,00</b>	<b>0,00</b>	<b>12,00</b>			
<b>Investive Gebarung</b>										
<b>SU 33</b>	<b>Summe Einzahlungen investive Gebarung</b>							<b>0,00</b>	<b>0,00</b>	<b>0,00</b>
<b>SU 34</b>	<b>Summe Auszahlungen investive Gebarung</b>							<b>0,00</b>	<b>0,00</b>	<b>0,00</b>

		MVAG			Ergebnisrechnung			Finanzierungsrechnung		
		EH	FH	VCQU	RA 2023	VA 2023	RA - VA	RA 2023	VA 2023	RA - VA
SA2	Saldo (2) Geldfluss aus der Investiven Gebarung (33 – 34)							0,00	0,00	0,00
SA3	Saldo (3) Nettofinanzierungssaldo (Saldo 1 + Saldo 2)							12,00	0,00	12,00
<b>Finanzierungstätigkeit</b>										
SU 35	Summe Einzahlungen aus der Finanzierungstätigkeit							0,00	0,00	0,00
SU 36	Summe Auszahlungen aus der Finanzierungstätigkeit							0,00	0,00	0,00
SA4	Saldo (4) Geldfluss aus der Finanzierungstätigkeit (35 – 36)							0,00	0,00	0,00
SA5	Saldo (5) Geldfluss aus der voranschlagswirksamen Gebarung (Saldo 3 + Saldo 4)							12,00	0,00	12,00
<b>16 Feuerwehrwesen</b>										
<b>163 Freiwillige Feuerwehren</b>										
<b>163000 Freiwillige Feuerwehr</b>										
<b>Operative Gebarung</b>										
SU 21 / 31	Summe Erträge / Einzahlungen operative Gebarung				0,00	0,00	0,00	0,00	0,00	0,00
1/163000-754000	Subventionen an Freiwillige Feuerwehren	2231	3231	26	21.580,00	21.600,00	-20,00	21.580,00	21.600,00	-20,00
SU 22 / 32	Summe Aufwendungen / Auszahlungen operative Gebarung				21.580,00	21.600,00	-20,00	21.580,00	21.600,00	-20,00
SA 0 / SA 1	(0) Nettoergebnis (21 - 22) / (1) Geldfluss operative Gebarung (31 – 32)				-21.580,00	-21.600,00	20,00	-21.580,00	-21.600,00	20,00
SU 23	Summe Haushaltsrücklagen				0,00	0,00	0,00	0,00	0,00	0,00
SA00	Nettoergebnis nach Zuw./Entn. Haushaltsrücklagen (Saldo 0 +/- SU23)				-21.580,00	-21.600,00	20,00			
<b>Investive Gebarung</b>										
SU 33	Summe Einzahlungen investive Gebarung							0,00	0,00	0,00
SU 34	Summe Auszahlungen investive Gebarung							0,00	0,00	0,00
SA2	Saldo (2) Geldfluss aus der Investiven Gebarung (33 – 34)							0,00	0,00	0,00
SA3	Saldo (3) Nettofinanzierungssaldo (Saldo 1 + Saldo 2)							-21.580,00	-21.600,00	20,00
<b>Finanzierungstätigkeit</b>										
SU 35	Summe Einzahlungen aus der Finanzierungstätigkeit							0,00	0,00	0,00
SU 36	Summe Auszahlungen aus der Finanzierungstätigkeit							0,00	0,00	0,00
SA4	Saldo (4) Geldfluss aus der Finanzierungstätigkeit (35 – 36)							0,00	0,00	0,00
SA5	Saldo (5) Geldfluss aus der voranschlagswirksamen Gebarung (Saldo 3 + Saldo 4)							-21.580,00	-21.600,00	20,00
<b>164 Förderung der Brandbekämpfung und Brandverhütung</b>										
<b>164000 Förderung d.Brandbek.u.Brandverh.</b>										
<b>Operative Gebarung</b>										
SU 21 / 31	Summe Erträge / Einzahlungen operative Gebarung				0,00	0,00	0,00	0,00	0,00	0,00
1/164000-650000	Kreditzinsen	2241	3241	25	251,06	300,00	-48,94	251,06	300,00	-48,94
1/164000-670000	Versicherungen FF Kornb. u. Neuh.	2222	3222	24	675,85	700,00	-24,15	675,85	700,00	-24,15
1/164000-729100	Sonstige Ausgaben FF	2225	3225	24	1.797,77	1.800,00	-2,23	1.797,77	1.800,00	-2,23

		MVAG MVAG VCQU			Ergebnisrechnung			Finanzierungsrechnung		
		EH	FH		RA 2023	VA 2023	RA - VA	RA 2023	VA 2023	RA - VA
1/164000-757000	Beitrag Bezirksalarmierung	2234	3234	27	2.346,96	2.300,00	46,96	2.346,96	2.300,00	46,96
<b>SU 22 / 32</b>	<b>Summe Aufwendungen / Auszahlungen operative Gebarung</b>				<b>5.071,64</b>	<b>5.100,00</b>	<b>-28,36</b>	<b>5.071,64</b>	<b>5.100,00</b>	<b>-28,36</b>
<b>SA 0 / SA 1</b>	<b>(0) Nettoergebnis (21 - 22) / (1) Geldfluss operative Gebarung (31 - 32)</b>				<b>-5.071,64</b>	<b>-5.100,00</b>	<b>28,36</b>	<b>-5.071,64</b>	<b>-5.100,00</b>	<b>28,36</b>
<b>SU 23</b>	<b>Summe Haushaltsrücklagen</b>				<b>0,00</b>	<b>0,00</b>	<b>0,00</b>	<b>0,00</b>	<b>0,00</b>	<b>0,00</b>
<b>SA00</b>	<b>Nettoergebnis nach Zuw./Entn. Haushaltsrücklagen (Saldo 0 +/- SU23)</b>				<b>-5.071,64</b>	<b>-5.100,00</b>	<b>28,36</b>			
<b>Investive Gebarung</b>										
<b>SU 33</b>	<b>Summe Einzahlungen investive Gebarung</b>							<b>0,00</b>	<b>0,00</b>	<b>0,00</b>
<b>SU 34</b>	<b>Summe Auszahlungen investive Gebarung</b>							<b>0,00</b>	<b>0,00</b>	<b>0,00</b>
<b>SA2</b>	<b>Saldo (2) Geldfluss aus der Investiven Gebarung (33 - 34)</b>							<b>0,00</b>	<b>0,00</b>	<b>0,00</b>
<b>SA3</b>	<b>Saldo (3) Nettofinanzierungssaldo (Saldo 1 + Saldo 2)</b>							<b>-5.071,64</b>	<b>-5.100,00</b>	<b>28,36</b>
<b>Finanzierungstätigkeit</b>										
<b>SU 35</b>	<b>Summe Einzahlungen aus der Finanzierungstätigkeit</b>							<b>0,00</b>	<b>0,00</b>	<b>0,00</b>
1/164000-346000	Tilgung Darlehen		3614	65	0,00	0,00	0,00	5.590,00	5.600,00	-10,00
<b>SU 36</b>	<b>Summe Auszahlungen aus der Finanzierungstätigkeit</b>							<b>5.590,00</b>	<b>5.600,00</b>	<b>-10,00</b>
<b>SA4</b>	<b>Saldo (4) Geldfluss aus der Finanzierungstätigkeit (35 - 36)</b>							<b>-5.590,00</b>	<b>-5.600,00</b>	<b>10,00</b>
<b>SA5</b>	<b>Saldo (5) Geldfluss aus der voranschlagswirksamen Gebarung (Saldo 3 + Saldo 4)</b>							<b>-10.661,64</b>	<b>-10.700,00</b>	<b>38,36</b>
<b>164100</b>	<b>Förderung d.Brandbek.u.Brandverh.</b>									
<b>Operative Gebarung</b>										
<b>SU 21 / 31</b>	<b>Summe Erträge / Einzahlungen operative Gebarung</b>				<b>0,00</b>	<b>0,00</b>	<b>0,00</b>	<b>0,00</b>	<b>0,00</b>	<b>0,00</b>
<b>SU 22 / 32</b>	<b>Summe Aufwendungen / Auszahlungen operative Gebarung</b>				<b>0,00</b>	<b>0,00</b>	<b>0,00</b>	<b>0,00</b>	<b>0,00</b>	<b>0,00</b>
<b>SA 0 / SA 1</b>	<b>(0) Nettoergebnis (21 - 22) / (1) Geldfluss operative Gebarung (31 - 32)</b>				<b>0,00</b>	<b>0,00</b>	<b>0,00</b>	<b>0,00</b>	<b>0,00</b>	<b>0,00</b>
<b>SU 23</b>	<b>Summe Haushaltsrücklagen</b>				<b>0,00</b>	<b>0,00</b>	<b>0,00</b>	<b>0,00</b>	<b>0,00</b>	<b>0,00</b>
<b>SA00</b>	<b>Nettoergebnis nach Zuw./Entn. Haushaltsrücklagen (Saldo 0 +/- SU23)</b>				<b>0,00</b>	<b>0,00</b>	<b>0,00</b>			
<b>Investive Gebarung</b>										
6/164100+301002	Kapitaltransfers von Ländern (Beihilfe Landesfeuerwehrkdo.)		3331	1 33	0,00	0,00	0,00	0,00	20.600,00	-20.600,00
6/164100+303000	Kapitaltransfers (Beitrag FF-Schlickenreith)		3331	1 33	0,00	0,00	0,00	0,00	61.800,00	-61.800,00
<b>SU 33</b>	<b>Summe Einzahlungen investive Gebarung</b>							<b>0,00</b>	<b>82.400,00</b>	<b>-82.400,00</b>
5/164100-040001	Fahrzeuge (HLF2 FF-Schlickenreith)		3414	1 41	0,00	0,00	0,00	0,00	96.600,00	-96.600,00
<b>SU 34</b>	<b>Summe Auszahlungen investive Gebarung</b>							<b>0,00</b>	<b>96.600,00</b>	<b>-96.600,00</b>
<b>SA2</b>	<b>Saldo (2) Geldfluss aus der Investiven Gebarung (33 - 34)</b>							<b>0,00</b>	<b>-14.200,00</b>	<b>14.200,00</b>
<b>SA3</b>	<b>Saldo (3) Nettofinanzierungssaldo (Saldo 1 + Saldo 2)</b>							<b>0,00</b>	<b>-14.200,00</b>	<b>14.200,00</b>
<b>Finanzierungstätigkeit</b>										
<b>SU 35</b>	<b>Summe Einzahlungen aus der Finanzierungstätigkeit</b>							<b>0,00</b>	<b>0,00</b>	<b>0,00</b>
<b>SU 36</b>	<b>Summe Auszahlungen aus der Finanzierungstätigkeit</b>							<b>0,00</b>	<b>0,00</b>	<b>0,00</b>
<b>SA4</b>	<b>Saldo (4) Geldfluss aus der Finanzierungstätigkeit (35 - 36)</b>							<b>0,00</b>	<b>0,00</b>	<b>0,00</b>



		MVAG MVAG VCQU			Ergebnisrechnung			Finanzierungsrechnung		
		EH	FH	VCQU	RA 2023	VA 2023	RA - VA	RA 2023	VA 2023	RA - VA
SA5	Saldo (5) Geldfluss aus der voranschlagswirksamen Gebarung (Saldo 3 + Saldo 4)							0,00	-14.200,00	14.200,00
18	Landesverteidigung									
180	Zivilschutz									
180000	Zivilschutz									
<b>Operative Gebarung</b>										
SU 21 / 31	Summe Erträge / Einzahlungen operative Gebarung				0,00	0,00	0,00	0,00	0,00	0,00
1/180000-726000	Mitgliedsbeitrag - Zivilschutz	2225	3225	24	640,08	600,00	40,08	640,08	600,00	40,08
SU 22 / 32	Summe Aufwendungen / Auszahlungen operative Gebarung				640,08	600,00	40,08	640,08	600,00	40,08
SA 0 / SA 1	(0) Nettoergebnis (21 - 22) / (1) Geldfluss operative Gebarung (31 - 32)				-640,08	-600,00	-40,08	-640,08	-600,00	-40,08
SU 23	Summe Haushaltsrücklagen				0,00	0,00	0,00	0,00	0,00	0,00
SA00	Nettoergebnis nach Zuw./Entn. Haushaltsrücklagen (Saldo 0 +/- SU23)				-640,08	-600,00	-40,08			
<b>Investive Gebarung</b>										
SU 33	Summe Einzahlungen investive Gebarung							0,00	0,00	0,00
SU 34	Summe Auszahlungen investive Gebarung							0,00	0,00	0,00
SA2	Saldo (2) Geldfluss aus der Investiven Gebarung (33 - 34)							0,00	0,00	0,00
SA3	Saldo (3) Nettofinanzierungssaldo (Saldo 1 + Saldo 2)							-640,08	-600,00	-40,08
<b>Finanzierungstätigkeit</b>										
SU 35	Summe Einzahlungen aus der Finanzierungstätigkeit							0,00	0,00	0,00
SU 36	Summe Auszahlungen aus der Finanzierungstätigkeit							0,00	0,00	0,00
SA4	Saldo (4) Geldfluss aus der Finanzierungstätigkeit (35 - 36)							0,00	0,00	0,00
SA5	Saldo (5) Geldfluss aus der voranschlagswirksamen Gebarung (Saldo 3 + Saldo 4)							-640,08	-600,00	-40,08

		MVAG	MVAG	VCQU	Ergebnisrechnung			Finanzierungsrechnung		
		EH	FH		RA 2023	VA 2023	RA - VA	RA 2023	VA 2023	RA - VA
<b>2 Unterricht, Erziehung, Sport und Wissenschaft</b>										
<b>21</b>	<b>Allgemeinbildender Unterricht</b>									
<b>211</b>	<b>Volksschulen</b>									
<b>211000</b>	<b>Volksschule</b>									
<b>Operative Gebarung</b>										
2/211000+810100	Schülerbetreuung	2114	3114	13	19.160,50	18.000,00	1.160,50	19.165,50	18.000,00	1.165,50
2/211000+813000	Erträge aus der Auflösung von Investitionszuschüssen (Kapitaltransfers)	2127			7.145,65	7.100,00	45,65	0,00	0,00	0,00
2/211000+816100	Personalkostenersatz	2114	3114	13	9.000,00	9.000,00	0,00	9.000,00	9.000,00	0,00
2/211000+817000	Erträge aus der Auflösung von sonstigen Rückstellungen	2117			2.322,61	0,00	2.322,61	0,00	0,00	0,00
2/211000+829100	Schadenersatzleistungen	2116	3116	18	0,00	100,00	-100,00	0,00	100,00	-100,00
2/211000+861100	Zinsenzuschuss Schulbaufonds	2121	3121	15	8.120,92	8.100,00	20,92	8.120,92	8.100,00	20,92
<b>SU 21 / 31</b>	<b>Summe Erträge / Einzahlungen operative Gebarung</b>				<b>45.749,68</b>	<b>42.300,00</b>	<b>3.449,68</b>	<b>36.286,42</b>	<b>35.200,00</b>	<b>1.086,42</b>
1/211000-400000	Lernbehelfe	2221	3221	23	3.941,63	4.000,00	-58,37	3.941,63	4.000,00	-58,37
1/211000-400001	Beistellung Unterrichtsmaterial	2221	3221	23	6.763,82	5.500,00	1.263,82	6.763,82	5.500,00	1.263,82
1/211000-400100	Lernbehelfe Nachmittagsbetreuung	2221	3221	23	1.264,87	1.000,00	264,87	1.264,87	1.000,00	264,87
1/211000-451000	Beheizung	2221	3221	23	8.531,39	12.900,00	-4.368,61	8.531,39	12.900,00	-4.368,61
1/211000-454000	Reinigungsmittel	2221	3221	23	2.004,12	2.500,00	-495,88	2.004,12	2.500,00	-495,88
1/211000-456000	Schreib-, Zeichen- u. sonst. Bueromittel	2221	3221	23	318,70	400,00	-81,30	318,70	400,00	-81,30
1/211000-457000	Druckwerke	2221	3221	23	282,72	300,00	-17,28	282,72	300,00	-17,28
1/211000-511000	Bezuege für Vb der Besoldungsgruppe II	2211	3211	20	80.524,58	69.800,00	10.724,58	80.524,58	69.800,00	10.724,58
1/211000-511100	Personalkosten Gemeindearbeiter	2211	3211	20	4.739,16	5.500,00	-760,84	4.739,16	5.500,00	-760,84
1/211000-523000	Bezuege Arbeiter nicht ganzj. beschaeft.	2211	3211	20	1.472,71	2.200,00	-727,29	1.472,71	2.200,00	-727,29
1/211000-564000	Entschaed. f. Erstellig. Schulmatrik	2211	3211	20	0,00	200,00	-200,00	0,00	200,00	-200,00
1/211000-569000	Sonstige Zulagen	2211	3211	20	308,63	100,00	208,63	308,63	100,00	208,63
1/211000-580000	Dgb Ausgleichsfonds	2212	3212	20	1.745,81	1.600,00	145,81	1.745,81	1.600,00	145,81
1/211000-582000	Sonst. Dgb zur sozialen Sicherheit	2212	3212	20	10.086,98	9.900,00	186,98	10.086,98	9.900,00	186,98
1/211000-592000	Dotierung von Rückstellungen für Jubiläumszuwendungen	2214			79,20	300,00	-220,80	0,00	0,00	0,00
1/211000-600000	Strom Beleuchtung	2222	3222	24	12.734,34	18.300,00	-5.565,66	12.734,34	18.300,00	-5.565,66
1/211000-614000	Instandhaltung von Gebaeuden	2224	3224	24	38,40	1.000,00	-961,60	38,40	1.000,00	-961,60
1/211000-618000	Instandhaltung von sonst. Anlagen	2224	3224	24	1.549,33	2.500,00	-950,67	1.549,33	2.500,00	-950,67
1/211000-619000	Instandhaltung von Sonderanlagen	2224	3224	24	1.389,33	1.800,00	-410,67	1.389,33	1.800,00	-410,67
1/211000-630000	Porto	2222	3222	24	156,09	100,00	56,09	156,09	100,00	56,09
1/211000-631000	Telefon	2222	3222	24	1.190,81	800,00	390,81	1.190,81	800,00	390,81
1/211000-670000	Versicherungen	2222	3222	24	4.115,50	5.500,00	-1.384,50	4.115,50	5.500,00	-1.384,50
1/211000-680000	Planmäßige Abschreibung	2226			21.718,40	14.200,00	7.518,40	0,00	0,00	0,00

		MVAG			Ergebnisrechnung			Finanzierungsrechnung		
		EH	FH	VCQU	RA 2023	VA 2023	RA - VA	RA 2023	VA 2023	RA - VA
1/211000-705000	Operating Leasing	2223	3223	24	100.670,46	87.400,00	13.270,46	100.670,46	87.400,00	13.270,46
1/211000-711000	Oeffentliche Abgaben	2225	3225	24	4.311,15	4.200,00	111,15	4.311,15	4.200,00	111,15
1/211000-723000	Repraesentationsausgaben	2225	3225	24	638,31	300,00	338,31	638,31	300,00	338,31
1/211000-728000	Unterrichtsfilmbeitrag	2225	3225	24	1.193,80	1.200,00	-6,20	1.193,80	1.200,00	-6,20
1/211000-729000	Sonstige Ausgaben	2225	3225	24	0,00	400,00	-400,00	0,00	400,00	-400,00
<b>SU 22 / 32</b>	<b>Summe Aufwendungen / Auszahlungen operative Gebarung</b>				<b>271.770,24</b>	<b>253.900,00</b>	<b>17.870,24</b>	<b>249.972,64</b>	<b>239.400,00</b>	<b>10.572,64</b>
<b>SA 0 / SA 1</b>	<b>(0) Nettoergebnis (21 - 22) / (1) Geldfluss operative Gebarung (31 - 32)</b>				<b>-226.020,56</b>	<b>-211.600,00</b>	<b>-14.420,56</b>	<b>-213.686,22</b>	<b>-204.200,00</b>	<b>-9.486,22</b>
<b>SU 23</b>	<b>Summe Haushaltsrücklagen</b>				<b>0,00</b>	<b>0,00</b>	<b>0,00</b>	<b>0,00</b>	<b>0,00</b>	<b>0,00</b>
<b>SA00</b>	<b>Nettoergebnis nach Zuw./Entn. Haushaltsrücklagen (Saldo 0 +/- SU23)</b>				<b>-226.020,56</b>	<b>-211.600,00</b>	<b>-14.420,56</b>			
<b>Investive Gebarung</b>										
2/211000+301000	Foerderung Lehrmittel		3331	2 33	0,00	0,00	0,00	0,00	2.900,00	-2.900,00
2/211000+301001	Kapitaltransfers von Ländern (Schulhof)		3331	2 33	0,00	0,00	0,00	0,00	13.700,00	-13.700,00
<b>SU 33</b>	<b>Summe Einzahlungen investive Gebarung</b>							<b>0,00</b>	<b>16.600,00</b>	<b>-16.600,00</b>
1/211000-006000	Sonstige Grundstückseinrichtungen (Schulhof)		3412	2 40	0,00	0,00	0,00	0,00	55.000,00	-55.000,00
1/211000-042000	Schulmoebel, Lehrmittel		3415	2 41	0,00	0,00	0,00	12.208,07	11.400,00	808,07
1/211000-042001	Amts-, Betriebs- und Geschäftsausstattung Glasfaser		3415	2 41	0,00	0,00	0,00	4.808,25	0,00	4.808,25
1/211000-042100	Ankauf PC		3415	2 41	0,00	0,00	0,00	0,00	3.000,00	-3.000,00
<b>SU 34</b>	<b>Summe Auszahlungen investive Gebarung</b>							<b>17.016,32</b>	<b>69.400,00</b>	<b>-52.383,68</b>
<b>SA2</b>	<b>Saldo (2) Geldfluss aus der Investiven Gebarung (33 - 34)</b>							<b>-17.016,32</b>	<b>-52.800,00</b>	<b>35.783,68</b>
<b>SA3</b>	<b>Saldo (3) Nettofinanzierungssaldo (Saldo 1 + Saldo 2)</b>							<b>-230.702,54</b>	<b>-257.000,00</b>	<b>26.297,46</b>
<b>Finanzierungstätigkeit</b>										
<b>SU 35</b>	<b>Summe Einzahlungen aus der Finanzierungstätigkeit</b>							<b>0,00</b>	<b>0,00</b>	<b>0,00</b>
<b>SU 36</b>	<b>Summe Auszahlungen aus der Finanzierungstätigkeit</b>							<b>0,00</b>	<b>0,00</b>	<b>0,00</b>
<b>SA4</b>	<b>Saldo (4) Geldfluss aus der Finanzierungstätigkeit (35 - 36)</b>							<b>0,00</b>	<b>0,00</b>	<b>0,00</b>
<b>SA5</b>	<b>Saldo (5) Geldfluss aus der voranschlagswirksamen Gebarung (Saldo 3 + Saldo 4)</b>							<b>-230.702,54</b>	<b>-257.000,00</b>	<b>26.297,46</b>
<b>212</b>	<b>Hauptschulen</b>									
<b>212000</b>	<b>NÖ Mittelschule</b>									
<b>Operative Gebarung</b>										
2/212000+811000	Baurechtszins	2115	3115	14	7.848,72	7.900,00	-51,28	7.848,72	7.900,00	-51,28
2/212000+811100	Miet- und Pachtertrag (Musikschule)	2115	3115	14	1.500,00	1.900,00	-400,00	1.500,00	1.900,00	-400,00
2/212000+813000	Erträge aus der Auflösung von Investitionszuschüssen (Kapitaltransfers)	2127			1.707,11	1.700,00	7,11	0,00	0,00	0,00
2/212000+816000	Kostenbeiträge (Kostenersätze) Schulerhaltungsbeitrag	2114	3114	13	32.476,68	37.600,00	-5.123,32	32.476,68	37.600,00	-5.123,32
2/212000+829100	Schadenersatzleistungen	2116	3116	18	0,00	100,00	-100,00	0,00	100,00	-100,00

		MVAG			Ergebnisrechnung			Finanzierungsrechnung		
		EH	FH	VCQU	RA 2023	VA 2023	RA - VA	RA 2023	VA 2023	RA - VA
2/212000+861100	Zinsenzuschuss Schulbaufonds	2121	3121	15	6.731,98	5.800,00	931,98	6.731,98	5.800,00	931,98
<b>SU 21 / 31</b>	<b>Summe Erträge / Einzahlungen operative Gebarung</b>				<b>50.264,49</b>	<b>55.000,00</b>	<b>-4.735,51</b>	<b>48.557,38</b>	<b>53.300,00</b>	<b>-4.742,62</b>
1/212000-400000	Lernbehelfe	2221	3221	23	3.055,65	4.100,00	-1.044,35	3.055,65	4.100,00	-1.044,35
1/212000-400001	Beistellung Unterrichtsmaterial	2221	3221	23	9.356,88	5.200,00	4.156,88	9.356,88	5.200,00	4.156,88
1/212000-451000	Beheizung Gas	2221	3221	23	2.879,57	500,00	2.379,57	1.766,57	500,00	1.266,57
1/212000-451100	Beheizung Fernwärme	2221	3221	23	23.900,74	28.000,00	-4.099,26	23.900,74	28.000,00	-4.099,26
1/212000-454000	Reinigungsmittel	2221	3221	23	3.002,78	3.000,00	2,78	3.002,78	3.000,00	2,78
1/212000-456000	Schreib-, Zeichen- u. sonst. Bueromittel	2221	3221	23	322,74	400,00	-77,26	322,74	400,00	-77,26
1/212000-457000	Druckwerke	2221	3221	23	90,96	400,00	-309,04	90,96	400,00	-309,04
1/212000-511000	Bezuege für Vb der Besoldungsgruppe II	2211	3211	20	41.891,52	41.900,00	-8,48	41.891,52	41.900,00	-8,48
1/212000-511100	Personalkosten Gemeindearbeiter	2211	3211	20	3.339,14	7.000,00	-3.660,86	3.339,14	7.000,00	-3.660,86
1/212000-523000	Bezuege Arbeiter nicht ganzj. beschaef.	2211	3211	20	0,00	1.000,00	-1.000,00	0,00	1.000,00	-1.000,00
1/212000-569000	Sonstige Zulagen	2211	3211	20	0,00	100,00	-100,00	0,00	100,00	-100,00
1/212000-580000	Dgb Ausgleichsfonds	2212	3212	20	1.549,96	1.600,00	-50,04	1.549,96	1.600,00	-50,04
1/212000-582000	Sonst. Dgb zur sozialen Sicherheit	2212	3212	20	8.966,64	9.000,00	-33,36	8.966,64	9.000,00	-33,36
1/212000-600000	Strom Beleuchtung	2222	3222	24	11.688,19	17.300,00	-5.611,81	11.688,19	17.300,00	-5.611,81
1/212000-614000	Instandhaltung von Gebaeuden	2224	3224	24	140,08	1.500,00	-1.359,92	140,08	1.500,00	-1.359,92
1/212000-618000	Instandhaltung von sonst. Anlagen	2224	3224	24	2.293,53	2.000,00	293,53	2.293,53	2.000,00	293,53
1/212000-619000	Instandhaltung von Sonderanlagen	2224	3224	24	5.137,64	5.500,00	-362,36	5.137,64	5.500,00	-362,36
1/212000-630000	Porto	2222	3222	24	0,00	100,00	-100,00	0,00	100,00	-100,00
1/212000-631000	Telefon, Internet	2222	3222	24	3.529,09	2.500,00	1.029,09	3.529,09	2.500,00	1.029,09
1/212000-670000	Versicherungen	2222	3222	24	6.163,79	6.100,00	63,79	6.163,79	6.100,00	63,79
1/212000-680000	Planmäßige Abschreibung	2226			15.508,80	11.900,00	3.608,80	0,00	0,00	0,00
1/212000-683000	Verluste aus dem Abgang von Sachanlagen und immateriellen Vermögenswerten	2226			2.160,01	0,00	2.160,01	0,00	0,00	0,00
1/212000-700000	Miete Sporthalle	2223	3223	24	18.255,96	17.700,00	555,96	18.255,96	17.700,00	555,96
1/212000-705000	Operating Leasing	2223	3223	24	33.556,82	29.100,00	4.456,82	33.556,82	29.100,00	4.456,82
1/212000-711000	Oeffentliche Abgaben	2225	3225	24	13.092,81	12.800,00	292,81	13.092,81	12.800,00	292,81
1/212000-723000	Repraesentationsausgaben	2225	3225	24	767,45	600,00	167,45	617,45	600,00	17,45
1/212000-725000	Lehrer- und Schuelerbuecherei	2225	3225	24	607,80	1.100,00	-492,20	607,80	1.100,00	-492,20
1/212000-728000	Unterrichtsfilmbeitrag	2225	3225	24	959,27	900,00	59,27	959,27	900,00	59,27
1/212000-729000	Sonstige Ausgaben	2225	3225	24	796,04	1.300,00	-503,96	796,04	1.300,00	-503,96
<b>SU 22 / 32</b>	<b>Summe Aufwendungen / Auszahlungen operative Gebarung</b>				<b>213.013,86</b>	<b>212.600,00</b>	<b>413,86</b>	<b>194.082,05</b>	<b>200.700,00</b>	<b>-6.617,95</b>
<b>SA 0 / SA 1</b>	<b>(0) Nettoergebnis (21 - 22) / (1) Geldfluss operative Gebarung (31 - 32)</b>				<b>-162.749,37</b>	<b>-157.600,00</b>	<b>-5.149,37</b>	<b>-145.524,67</b>	<b>-147.400,00</b>	<b>1.875,33</b>
<b>SU 23</b>	<b>Summe Haushaltsrücklagen</b>				<b>0,00</b>	<b>0,00</b>	<b>0,00</b>	<b>0,00</b>	<b>0,00</b>	<b>0,00</b>
<b>SA00</b>	<b>Nettoergebnis nach Zuw./Entn. Haushaltsrücklagen (Saldo 0 +/- SU23)</b>				<b>-162.749,37</b>	<b>-157.600,00</b>	<b>-5.149,37</b>			
<b>Investive Gebarung</b>										
2/212000+301000	Foerd. Lehrmittel Schul-KG-Fonds		3331	2 33	0,00	0,00	0,00	0,00	1.300,00	-1.300,00

		MVAG		VCQU	Ergebnisrechnung			Finanzierungsrechnung		
		EH	FH		RA 2023	VA 2023	RA - VA	RA 2023	VA 2023	RA - VA
2/212000+301001	Kapitaltransfers von Ländern (Schulhof)		3331	2 33	0,00	0,00	0,00	0,00	13.700,00	-13.700,00
<b>SU 33</b>	<b>Summe Einzahlungen investive Gebarung</b>							<b>0,00</b>	<b>15.000,00</b>	<b>-15.000,00</b>
1/212000-006000	Sonstige Grundstückseinrichtungen (Schulhof)		3412	2 40	0,00	0,00	0,00	375,00	55.000,00	-54.625,00
1/212000-042000	Schulmoebel, Lehrmittel		3415	2 41	0,00	0,00	0,00	6.052,34	5.400,00	652,34
1/212000-042001	Amts-, Betriebs- und Geschäftsausstattung Glasfaser		3415	2 41	0,00	0,00	0,00	4.808,25	0,00	4.808,25
1/212000-042100	Ankauf PC		3415	2 41	0,00	0,00	0,00	10.172,66	7.600,00	2.572,66
1/212000-050000	Sonderanlagen		3412	2 40	0,00	0,00	0,00	2.864,74	2.900,00	-35,26
<b>SU 34</b>	<b>Summe Auszahlungen investive Gebarung</b>							<b>24.272,99</b>	<b>70.900,00</b>	<b>-46.627,01</b>
<b>SA2</b>	<b>Saldo (2) Geldfluss aus der Investiven Gebarung (33 – 34)</b>							<b>-24.272,99</b>	<b>-55.900,00</b>	<b>31.627,01</b>
<b>SA3</b>	<b>Saldo (3) Nettofinanzierungssaldo (Saldo 1 + Saldo 2)</b>							<b>-169.797,66</b>	<b>-203.300,00</b>	<b>33.502,34</b>
<b>Finanzierungstätigkeit</b>										
<b>SU 35</b>	<b>Summe Einzahlungen aus der Finanzierungstätigkeit</b>							<b>0,00</b>	<b>0,00</b>	<b>0,00</b>
<b>SU 36</b>	<b>Summe Auszahlungen aus der Finanzierungstätigkeit</b>							<b>0,00</b>	<b>0,00</b>	<b>0,00</b>
<b>SA4</b>	<b>Saldo (4) Geldfluss aus der Finanzierungstätigkeit (35 – 36)</b>							<b>0,00</b>	<b>0,00</b>	<b>0,00</b>
<b>SA5</b>	<b>Saldo (5) Geldfluss aus der voranschlagswirksamen Gebarung (Saldo 3 + Saldo 4)</b>							<b>-169.797,66</b>	<b>-203.300,00</b>	<b>33.502,34</b>
<b>213</b>	<b>Sonderschulen</b>									
<b>213000</b>	<b>Sonderschulen</b>									
<b>Operative Gebarung</b>										
<b>SU 21 / 31</b>	<b>Summe Erträge / Einzahlungen operative Gebarung</b>				<b>0,00</b>	<b>0,00</b>	<b>0,00</b>	<b>0,00</b>	<b>0,00</b>	<b>0,00</b>
1/213000-752000	Transfers an Gemeinden, Gemeindeverbände (Schulumlagen allg.)	2231	3231	26	15.146,12	22.000,00	-6.853,88	15.146,12	22.000,00	-6.853,88
<b>SU 22 / 32</b>	<b>Summe Aufwendungen / Auszahlungen operative Gebarung</b>				<b>15.146,12</b>	<b>22.000,00</b>	<b>-6.853,88</b>	<b>15.146,12</b>	<b>22.000,00</b>	<b>-6.853,88</b>
<b>SA 0 / SA 1</b>	<b>(0) Nettoergebnis (21 - 22) / (1) Geldfluss operative Gebarung (31 – 32)</b>				<b>-15.146,12</b>	<b>-22.000,00</b>	<b>6.853,88</b>	<b>-15.146,12</b>	<b>-22.000,00</b>	<b>6.853,88</b>
<b>SU 23</b>	<b>Summe Haushaltsrücklagen</b>				<b>0,00</b>	<b>0,00</b>	<b>0,00</b>	<b>0,00</b>	<b>0,00</b>	<b>0,00</b>
<b>SA00</b>	<b>Nettoergebnis nach Zuw./Entn. Haushaltsrücklagen (Saldo 0 +/- SU23)</b>				<b>-15.146,12</b>	<b>-22.000,00</b>	<b>6.853,88</b>			
<b>Investive Gebarung</b>										
<b>SU 33</b>	<b>Summe Einzahlungen investive Gebarung</b>							<b>0,00</b>	<b>0,00</b>	<b>0,00</b>
<b>SU 34</b>	<b>Summe Auszahlungen investive Gebarung</b>							<b>0,00</b>	<b>0,00</b>	<b>0,00</b>
<b>SA2</b>	<b>Saldo (2) Geldfluss aus der Investiven Gebarung (33 – 34)</b>							<b>0,00</b>	<b>0,00</b>	<b>0,00</b>
<b>SA3</b>	<b>Saldo (3) Nettofinanzierungssaldo (Saldo 1 + Saldo 2)</b>							<b>-15.146,12</b>	<b>-22.000,00</b>	<b>6.853,88</b>
<b>Finanzierungstätigkeit</b>										
<b>SU 35</b>	<b>Summe Einzahlungen aus der Finanzierungstätigkeit</b>							<b>0,00</b>	<b>0,00</b>	<b>0,00</b>
<b>SU 36</b>	<b>Summe Auszahlungen aus der Finanzierungstätigkeit</b>							<b>0,00</b>	<b>0,00</b>	<b>0,00</b>
<b>SA4</b>	<b>Saldo (4) Geldfluss aus der Finanzierungstätigkeit (35 – 36)</b>							<b>0,00</b>	<b>0,00</b>	<b>0,00</b>
<b>SA5</b>	<b>Saldo (5) Geldfluss aus der voranschlagswirksamen Gebarung (Saldo 3 + Saldo 4)</b>							<b>-15.146,12</b>	<b>-22.000,00</b>	<b>6.853,88</b>

		MVAG			Ergebnisrechnung			Finanzierungsrechnung		
		EH	FH	VCQU	RA 2023	VA 2023	RA - VA	RA 2023	VA 2023	RA - VA
<b>214</b>	<b>Polytechnische Schulen</b>									
<b>214000</b>	<b>Schulen der Polytechn. Lehrgänge</b>									
<b>Operative Gebarung</b>										
<b>SU 21 / 31</b>	<b>Summe Erträge / Einzahlungen operative Gebarung</b>				<b>0,00</b>	<b>0,00</b>	<b>0,00</b>	<b>0,00</b>	<b>0,00</b>	<b>0,00</b>
1/214000-752000	Transfers an Gemeinden, Gemeindeverbände (Schulumlage PTL)	2231	3231	26	20.502,01	19.100,00	1.402,01	20.502,01	19.100,00	1.402,01
<b>SU 22 / 32</b>	<b>Summe Aufwendungen / Auszahlungen operative Gebarung</b>				<b>20.502,01</b>	<b>19.100,00</b>	<b>1.402,01</b>	<b>20.502,01</b>	<b>19.100,00</b>	<b>1.402,01</b>
<b>SA 0 / SA 1</b>	<b>(0) Nettoergebnis (21 - 22) / (1) Geldfluss operative Gebarung (31 – 32)</b>				<b>-20.502,01</b>	<b>-19.100,00</b>	<b>-1.402,01</b>	<b>-20.502,01</b>	<b>-19.100,00</b>	<b>-1.402,01</b>
<b>SU 23</b>	<b>Summe Haushaltsrücklagen</b>				<b>0,00</b>	<b>0,00</b>	<b>0,00</b>	<b>0,00</b>	<b>0,00</b>	<b>0,00</b>
<b>SA00</b>	<b>Nettoergebnis nach Zuw./Entn. Haushaltsrücklagen (Saldo 0 +/- SU23)</b>				<b>-20.502,01</b>	<b>-19.100,00</b>	<b>-1.402,01</b>			
<b>Investive Gebarung</b>										
<b>SU 33</b>	<b>Summe Einzahlungen investive Gebarung</b>							<b>0,00</b>	<b>0,00</b>	<b>0,00</b>
<b>SU 34</b>	<b>Summe Auszahlungen investive Gebarung</b>							<b>0,00</b>	<b>0,00</b>	<b>0,00</b>
<b>SA2</b>	<b>Saldo (2) Geldfluss aus der Investiven Gebarung (33 – 34)</b>							<b>0,00</b>	<b>0,00</b>	<b>0,00</b>
<b>SA3</b>	<b>Saldo (3) Nettofinanzierungssaldo (Saldo 1 + Saldo 2)</b>							<b>-20.502,01</b>	<b>-19.100,00</b>	<b>-1.402,01</b>
<b>Finanzierungstätigkeit</b>										
<b>SU 35</b>	<b>Summe Einzahlungen aus der Finanzierungstätigkeit</b>							<b>0,00</b>	<b>0,00</b>	<b>0,00</b>
<b>SU 36</b>	<b>Summe Auszahlungen aus der Finanzierungstätigkeit</b>							<b>0,00</b>	<b>0,00</b>	<b>0,00</b>
<b>SA4</b>	<b>Saldo (4) Geldfluss aus der Finanzierungstätigkeit (35 – 36)</b>							<b>0,00</b>	<b>0,00</b>	<b>0,00</b>
<b>SA5</b>	<b>Saldo (5) Geldfluss aus der voranschlagswirksamen Gebarung (Saldo 3 + Saldo 4)</b>							<b>-20.502,01</b>	<b>-19.100,00</b>	<b>-1.402,01</b>
<b>22</b>	<b>Berufsbildender Unterricht; Anstalten der Lehrer- und Erzieherbildung</b>									
<b>220</b>	<b>Berufsbildende Pflichtschulen</b>									
<b>220000</b>	<b>Berufsbildende Pflichtschulen</b>									
<b>Operative Gebarung</b>										
<b>SU 21 / 31</b>	<b>Summe Erträge / Einzahlungen operative Gebarung</b>				<b>0,00</b>	<b>0,00</b>	<b>0,00</b>	<b>0,00</b>	<b>0,00</b>	<b>0,00</b>
1/220000-751000	Transfers an Länder, Landesfonds und Landeskammern (Berufsschülerhaltungsbeitrag)	2231	3231	26	56.350,00	56.000,00	350,00	56.350,00	56.000,00	350,00
<b>SU 22 / 32</b>	<b>Summe Aufwendungen / Auszahlungen operative Gebarung</b>				<b>56.350,00</b>	<b>56.000,00</b>	<b>350,00</b>	<b>56.350,00</b>	<b>56.000,00</b>	<b>350,00</b>
<b>SA 0 / SA 1</b>	<b>(0) Nettoergebnis (21 - 22) / (1) Geldfluss operative Gebarung (31 – 32)</b>				<b>-56.350,00</b>	<b>-56.000,00</b>	<b>-350,00</b>	<b>-56.350,00</b>	<b>-56.000,00</b>	<b>-350,00</b>
<b>SU 23</b>	<b>Summe Haushaltsrücklagen</b>				<b>0,00</b>	<b>0,00</b>	<b>0,00</b>	<b>0,00</b>	<b>0,00</b>	<b>0,00</b>
<b>SA00</b>	<b>Nettoergebnis nach Zuw./Entn. Haushaltsrücklagen (Saldo 0 +/- SU23)</b>				<b>-56.350,00</b>	<b>-56.000,00</b>	<b>-350,00</b>			
<b>Investive Gebarung</b>										
<b>SU 33</b>	<b>Summe Einzahlungen investive Gebarung</b>							<b>0,00</b>	<b>0,00</b>	<b>0,00</b>
<b>SU 34</b>	<b>Summe Auszahlungen investive Gebarung</b>							<b>0,00</b>	<b>0,00</b>	<b>0,00</b>
<b>SA2</b>	<b>Saldo (2) Geldfluss aus der Investiven Gebarung (33 – 34)</b>							<b>0,00</b>	<b>0,00</b>	<b>0,00</b>

		MVAG MVAG VCQU			Ergebnisrechnung			Finanzierungsrechnung		
		EH	FH		RA 2023	VA 2023	RA - VA	RA 2023	VA 2023	RA - VA
<b>SA3</b>	<b>Saldo (3) Nettofinanzierungssaldo (Saldo 1 + Saldo 2)</b>							<b>-56.350,00</b>	<b>-56.000,00</b>	<b>-350,00</b>
<b>Finanzierungstätigkeit</b>										
<b>SU 35</b>	<b>Summe Einzahlungen aus der Finanzierungstätigkeit</b>							<b>0,00</b>	<b>0,00</b>	<b>0,00</b>
<b>SU 36</b>	<b>Summe Auszahlungen aus der Finanzierungstätigkeit</b>							<b>0,00</b>	<b>0,00</b>	<b>0,00</b>
<b>SA4</b>	<b>Saldo (4) Geldfluss aus der Finanzierungstätigkeit (35 – 36)</b>							<b>0,00</b>	<b>0,00</b>	<b>0,00</b>
<b>SA5</b>	<b>Saldo (5) Geldfluss aus der voranschlagswirksamen Gebarung (Saldo 3 + Saldo 4)</b>							<b>-56.350,00</b>	<b>-56.000,00</b>	<b>-350,00</b>
<b>23 Förderung des Unterrichts</b>										
<b>232</b>	<b>Schülerbetreuung</b>									
<b>232000</b>	<b>Schülerbetreuung</b>									
<b>Operative Gebarung</b>										
<b>SU 21 / 31</b>	<b>Summe Erträge / Einzahlungen operative Gebarung</b>				<b>0,00</b>	<b>0,00</b>	<b>0,00</b>	<b>0,00</b>	<b>0,00</b>	<b>0,00</b>
1/232000-511000	Bezüge VB II	2211	3211	20	1.708,52	2.000,00	-291,48	1.708,52	2.000,00	-291,48
1/232000-580000	DGB Ausgleichsfonds	2212	3212	20	63,23	100,00	-36,77	63,23	100,00	-36,77
1/232000-582000	Sonst. Dgb zur sozialen Sicherheit	2212	3212	20	366,97	500,00	-133,03	366,97	500,00	-133,03
<b>SU 22 / 32</b>	<b>Summe Aufwendungen / Auszahlungen operative Gebarung</b>				<b>2.138,72</b>	<b>2.600,00</b>	<b>-461,28</b>	<b>2.138,72</b>	<b>2.600,00</b>	<b>-461,28</b>
<b>SA 0 / SA 1</b>	<b>(0) Nettoergebnis (21 - 22) / (1) Geldfluss operative Gebarung (31 – 32)</b>				<b>-2.138,72</b>	<b>-2.600,00</b>	<b>461,28</b>	<b>-2.138,72</b>	<b>-2.600,00</b>	<b>461,28</b>
<b>SU 23</b>	<b>Summe Haushaltsrücklagen</b>				<b>0,00</b>	<b>0,00</b>	<b>0,00</b>	<b>0,00</b>	<b>0,00</b>	<b>0,00</b>
<b>SA00</b>	<b>Nettoergebnis nach Zuw./Entn. Haushaltsrücklagen (Saldo 0 +/- SU23)</b>				<b>-2.138,72</b>	<b>-2.600,00</b>	<b>461,28</b>			
<b>Investive Gebarung</b>										
<b>SU 33</b>	<b>Summe Einzahlungen investive Gebarung</b>							<b>0,00</b>	<b>0,00</b>	<b>0,00</b>
<b>SU 34</b>	<b>Summe Auszahlungen investive Gebarung</b>							<b>0,00</b>	<b>0,00</b>	<b>0,00</b>
<b>SA2</b>	<b>Saldo (2) Geldfluss aus der Investiven Gebarung (33 – 34)</b>							<b>0,00</b>	<b>0,00</b>	<b>0,00</b>
<b>SA3</b>	<b>Saldo (3) Nettofinanzierungssaldo (Saldo 1 + Saldo 2)</b>							<b>-2.138,72</b>	<b>-2.600,00</b>	<b>461,28</b>
<b>Finanzierungstätigkeit</b>										
<b>SU 35</b>	<b>Summe Einzahlungen aus der Finanzierungstätigkeit</b>							<b>0,00</b>	<b>0,00</b>	<b>0,00</b>
<b>SU 36</b>	<b>Summe Auszahlungen aus der Finanzierungstätigkeit</b>							<b>0,00</b>	<b>0,00</b>	<b>0,00</b>
<b>SA4</b>	<b>Saldo (4) Geldfluss aus der Finanzierungstätigkeit (35 – 36)</b>							<b>0,00</b>	<b>0,00</b>	<b>0,00</b>
<b>SA5</b>	<b>Saldo (5) Geldfluss aus der voranschlagswirksamen Gebarung (Saldo 3 + Saldo 4)</b>							<b>-2.138,72</b>	<b>-2.600,00</b>	<b>461,28</b>
<b>24 Vorschulische Erziehung</b>										
<b>240</b>	<b>Kindergärten</b>									
<b>240000</b>	<b>Kindergärten</b>									
<b>Operative Gebarung</b>										
2/240000+810000	Elternbeiträge	2114	3114	13	18.054,78	17.500,00	554,78	18.230,21	17.500,00	730,21

		MVAG			Ergebnisrechnung			Finanzierungsrechnung		
		EH	FH	VCQU	RA 2023	VA 2023	RA - VA	RA 2023	VA 2023	RA - VA
2/240000+810001	Erträge aus Leistungen (Stromeinlieferung)	2114	3114	13	403,67	700,00	-296,33	403,67	700,00	-296,33
2/240000+810100	Nachmittags-/Ferienbetreuung	2114	3114	13	8.764,53	6.400,00	2.364,53	8.528,22	6.400,00	2.128,22
2/240000+813000	Erträge aus der Auflösung von Investitionszuschüssen (Kapitaltransfers)	2127			41.154,43	41.200,00	-45,57	0,00	0,00	0,00
2/240000+816100	Ersätze für Entlohnung der HelferIn	2114	3114	13	6.933,09	4.300,00	2.633,09	6.933,09	4.300,00	2.633,09
2/240000+817000	Erträge aus der Auflösung von sonstigen Rückstellungen	2117			8.845,11	0,00	8.845,11	0,00	0,00	0,00
2/240000+828000	Ersätze für Beförderung von Kindern	2116	3116	18	15.563,30	16.000,00	-436,70	15.951,48	16.000,00	-48,52
2/240000+829100	Schadenersatzleistungen	2116	3116	18	0,00	100,00	-100,00	0,00	100,00	-100,00
2/240000+861100	Zinsenzuschuss des Landes	2121	3121	15	8.128,27	6.900,00	1.228,27	8.128,27	6.900,00	1.228,27
2/240000+861200	Zinsenzuschuss Schul- und Kindergartenfonds	2121	3121	15	1.488,77	1.500,00	-11,23	1.488,77	1.500,00	-11,23
<b>SU 21 / 31</b>	<b>Summe Erträge / Einzahlungen operative Gebarung</b>				<b>109.335,95</b>	<b>94.600,00</b>	<b>14.735,95</b>	<b>59.663,71</b>	<b>53.400,00</b>	<b>6.263,71</b>
1/240000-400000	Lernbehelfe, Spiele	2221	3221	23	17.636,22	17.500,00	136,22	17.504,76	17.500,00	4,76
1/240000-400100	Lernbehelfe TBE	2221	3221	23	916,41	1.000,00	-83,59	916,41	1.000,00	-83,59
1/240000-400200	Integrationsgeld	2221	3221	23	0,00	100,00	-100,00	0,00	100,00	-100,00
1/240000-451000	Beheizung	2221	3221	23	12.887,26	13.900,00	-1.012,74	12.887,26	13.900,00	-1.012,74
1/240000-454000	Reinigungsmittel	2221	3221	23	5.314,86	5.200,00	114,86	5.314,86	5.200,00	114,86
1/240000-456000	Schreib-, Zeichen- u. sonst. Büromaterial	2221	3221	23	323,47	300,00	23,47	323,47	300,00	23,47
1/240000-459000	Sonstige Verbrauchsgüter	2221	3221	23	41,24	300,00	-258,76	41,24	300,00	-258,76
1/240000-511000	Bezüge VB II	2211	3211	20	236.643,60	256.100,00	-19.456,40	236.643,60	256.100,00	-19.456,40
1/240000-511100	Personalkosten Gemeindearbeiter	2211	3211	20	3.806,50	6.000,00	-2.193,50	3.806,50	6.000,00	-2.193,50
1/240000-511200	Personalkosten TBE Leitung	2211	3211	20	30.828,50	45.000,00	-14.171,50	30.828,50	45.000,00	-14.171,50
1/240000-523000	Bezüge Arbeiter nicht gj. besch.	2211	3211	20	10.698,34	8.000,00	2.698,34	10.698,34	8.000,00	2.698,34
1/240000-569000	Sonstige Zulagen	2211	3211	20	968,04	900,00	68,04	968,04	900,00	68,04
1/240000-580000	DGB Ausgleichsfonds	2212	3212	20	9.221,21	10.200,00	-978,79	9.221,21	10.200,00	-978,79
1/240000-582000	Sonst. Dgb zur sozialen Sicherheit	2212	3212	20	54.390,55	57.000,00	-2.609,45	54.390,55	57.000,00	-2.609,45
1/240000-591000	Dotierung von Rückstellungen für Abfertigungen	2214			0,00	1.400,00	-1.400,00	0,00	0,00	0,00
1/240000-592000	Dotierung von Rückstellungen für Jubiläumswendungen	2214			82,47	2.300,00	-2.217,53	0,00	0,00	0,00
1/240000-600000	Strom Beleuchtung	2222	3222	24	10.982,28	16.600,00	-5.617,72	10.982,28	16.600,00	-5.617,72
1/240000-614000	Instandhaltung von Gebäuden	2224	3224	24	2.223,59	1.500,00	723,59	2.223,59	1.500,00	723,59
1/240000-618000	Instandhaltung von sonst. Anlagen	2224	3224	24	9.224,46	6.000,00	3.224,46	9.224,46	6.000,00	3.224,46
1/240000-621000	Sonstige Transporte	2222	3222	24	48.259,60	45.000,00	3.259,60	50.433,24	45.000,00	5.433,24
1/240000-631000	Telefon	2222	3222	24	1.555,74	1.400,00	155,74	1.555,74	1.400,00	155,74
1/240000-640000	Steuerberatkosten	2222	3222	24	400,00	400,00	0,00	400,00	400,00	0,00
1/240000-650000	Kreditzinsen	2241	3241	25	18.326,49	17.800,00	526,49	18.326,49	17.800,00	526,49
1/240000-670000	Versicherungen	2222	3222	24	3.519,89	3.500,00	19,89	3.519,89	3.500,00	19,89



		MVAG			Ergebnisrechnung			Finanzierungsrechnung		
		EH	FH	VCQU	RA 2023	VA 2023	RA - VA	RA 2023	VA 2023	RA - VA
1/240000-680000	Planmäßige Abschreibung	2226			82.920,78	82.800,00	120,78	0,00	0,00	0,00
1/240000-711000	Steuern und Abgaben	2225	3225	24	2.429,77	2.000,00	429,77	2.429,77	2.000,00	429,77
1/240000-728000	Schulungskosten und Grundausbildung	2225	3225	24	172,00	500,00	-328,00	172,00	500,00	-328,00
<b>SU 22 / 32</b>	<b>Summe Aufwendungen / Auszahlungen operative Gebarung</b>				<b>563.773,27</b>	<b>602.700,00</b>	<b>-38.926,73</b>	<b>482.812,20</b>	<b>516.200,00</b>	<b>-33.387,80</b>
<b>SA 0 / SA 1</b>	<b>(0) Nettoergebnis (21 - 22) / (1) Geldfluss operative Gebarung (31 - 32)</b>				<b>-454.437,32</b>	<b>-508.100,00</b>	<b>53.662,68</b>	<b>-423.148,49</b>	<b>-462.800,00</b>	<b>39.651,51</b>
<b>SU 23</b>	<b>Summe Haushaltsrücklagen</b>				<b>0,00</b>	<b>0,00</b>	<b>0,00</b>	<b>0,00</b>	<b>0,00</b>	<b>0,00</b>
<b>SA00</b>	<b>Nettoergebnis nach Zuw./Entn. Haushaltsrücklagen (Saldo 0 +/- SU23)</b>				<b>-454.437,32</b>	<b>-508.100,00</b>	<b>53.662,68</b>			
<b>Investive Gebarung</b>										
<b>SU 33</b>	<b>Summe Einzahlungen investive Gebarung</b>							<b>0,00</b>	<b>0,00</b>	<b>0,00</b>
1/240000-042000	Betriebsausstattung		3415	2 41	0,00	0,00	0,00	1.650,00	1.000,00	650,00
<b>SU 34</b>	<b>Summe Auszahlungen investive Gebarung</b>							<b>1.650,00</b>	<b>1.000,00</b>	<b>650,00</b>
<b>SA2</b>	<b>Saldo (2) Geldfluss aus der Investiven Gebarung (33 - 34)</b>							<b>-1.650,00</b>	<b>-1.000,00</b>	<b>-650,00</b>
<b>SA3</b>	<b>Saldo (3) Nettofinanzierungssaldo (Saldo 1 + Saldo 2)</b>							<b>-424.798,49</b>	<b>-463.800,00</b>	<b>39.001,51</b>
<b>Finanzierungstätigkeit</b>										
<b>SU 35</b>	<b>Summe Einzahlungen aus der Finanzierungstätigkeit</b>							<b>0,00</b>	<b>0,00</b>	<b>0,00</b>
1/240000-346000	Tilgung Darlehen		3614	65	0,00	0,00	0,00	90.453,24	90.500,00	-46,76
<b>SU 36</b>	<b>Summe Auszahlungen aus der Finanzierungstätigkeit</b>							<b>90.453,24</b>	<b>90.500,00</b>	<b>-46,76</b>
<b>SA4</b>	<b>Saldo (4) Geldfluss aus der Finanzierungstätigkeit (35 - 36)</b>							<b>-90.453,24</b>	<b>-90.500,00</b>	<b>46,76</b>
<b>SA5</b>	<b>Saldo (5) Geldfluss aus der voranschlagswirksamen Gebarung (Saldo 3 + Saldo 4)</b>							<b>-515.251,73</b>	<b>-554.300,00</b>	<b>39.048,27</b>
<b>26</b>	<b>Sport und außerschulische Leibeserziehung</b>									
<b>262</b>	<b>Sportplätze</b>									
<b>262000</b>	<b>Sportplätze</b>									
<b>Operative Gebarung</b>										
<b>SU 21 / 31</b>	<b>Summe Erträge / Einzahlungen operative Gebarung</b>				<b>0,00</b>	<b>0,00</b>	<b>0,00</b>	<b>0,00</b>	<b>0,00</b>	<b>0,00</b>
1/262000-680000	Planmäßige Abschreibung	2226			7.729,02	7.700,00	29,02	0,00	0,00	0,00
<b>SU 22 / 32</b>	<b>Summe Aufwendungen / Auszahlungen operative Gebarung</b>				<b>7.729,02</b>	<b>7.700,00</b>	<b>29,02</b>	<b>0,00</b>	<b>0,00</b>	<b>0,00</b>
<b>SA 0 / SA 1</b>	<b>(0) Nettoergebnis (21 - 22) / (1) Geldfluss operative Gebarung (31 - 32)</b>				<b>-7.729,02</b>	<b>-7.700,00</b>	<b>-29,02</b>	<b>0,00</b>	<b>0,00</b>	<b>0,00</b>
<b>SU 23</b>	<b>Summe Haushaltsrücklagen</b>				<b>0,00</b>	<b>0,00</b>	<b>0,00</b>	<b>0,00</b>	<b>0,00</b>	<b>0,00</b>
<b>SA00</b>	<b>Nettoergebnis nach Zuw./Entn. Haushaltsrücklagen (Saldo 0 +/- SU23)</b>				<b>-7.729,02</b>	<b>-7.700,00</b>	<b>-29,02</b>			
<b>Investive Gebarung</b>										
<b>SU 33</b>	<b>Summe Einzahlungen investive Gebarung</b>							<b>0,00</b>	<b>0,00</b>	<b>0,00</b>
<b>SU 34</b>	<b>Summe Auszahlungen investive Gebarung</b>							<b>0,00</b>	<b>0,00</b>	<b>0,00</b>
<b>SA2</b>	<b>Saldo (2) Geldfluss aus der Investiven Gebarung (33 - 34)</b>							<b>0,00</b>	<b>0,00</b>	<b>0,00</b>
<b>SA3</b>	<b>Saldo (3) Nettofinanzierungssaldo (Saldo 1 + Saldo 2)</b>							<b>0,00</b>	<b>0,00</b>	<b>0,00</b>
<b>Finanzierungstätigkeit</b>										
<b>SU 35</b>	<b>Summe Einzahlungen aus der Finanzierungstätigkeit</b>							<b>0,00</b>	<b>0,00</b>	<b>0,00</b>

		MVAG			Ergebnisrechnung			Finanzierungsrechnung		
		MVAG EH	MVAG FH	VCQU	RA 2023	VA 2023	RA - VA	RA 2023	VA 2023	RA - VA
<b>SU 36</b>	<b>Summe Auszahlungen aus der Finanzierungstätigkeit</b>							<b>0,00</b>	<b>0,00</b>	<b>0,00</b>
<b>SA4</b>	<b>Saldo (4) Geldfluss aus der Finanzierungstätigkeit (35 – 36)</b>							<b>0,00</b>	<b>0,00</b>	<b>0,00</b>
<b>SA5</b>	<b>Saldo (5) Geldfluss aus der voranschlagswirksamen Gebarung (Saldo 3 + Saldo 4)</b>							<b>0,00</b>	<b>0,00</b>	<b>0,00</b>
<b>262001</b>	<b>Kunstrasenplatz</b>									
<b>Operative Gebarung</b>										
2/262001+811000	Mieteinnahmen Kunstrasenplatz	2115	3115	14	22.931,72	15.000,00	7.931,72	20.405,85	15.000,00	5.405,85
2/262001+813000	Erträge aus der Auflösung von Investitionszuschüssen (Kapitaltransfers)	2127			17.756,56	5.300,00	12.456,56	0,00	0,00	0,00
<b>SU 21 / 31</b>	<b>Summe Erträge / Einzahlungen operative Gebarung</b>				<b>40.688,28</b>	<b>20.300,00</b>	<b>20.388,28</b>	<b>20.405,85</b>	<b>15.000,00</b>	<b>5.405,85</b>
1/262001-511100	Personalkosten Gemeindearbeiter	2211	3211	20	1.199,25	5.000,00	-3.800,75	1.199,25	5.000,00	-3.800,75
1/262001-600000	Strom Kunstrasenplatz	2222	3222	24	3.514,62	1.800,00	1.714,62	3.514,62	1.800,00	1.714,62
1/262001-613000	Instandhaltung Kunstrasenplatz	2224	3224	24	923,68	3.000,00	-2.076,32	688,76	3.000,00	-2.311,24
1/262001-640000	Rechts- und Beratungsaufwand	2222	3222	24	200,00	200,00	0,00	200,00	200,00	0,00
1/262001-680000	Planmäßige Abschreibung	2226			27.610,03	27.000,00	610,03	0,00	0,00	0,00
1/262001-700000	Pacht Kunstrasenplatz	2223	3223	24	663,72	700,00	-36,28	663,72	700,00	-36,28
1/262001-720000	Kostenbeiträge (Kostensätze) für Leistungen (Interne Vergütung)	2225	3225	24	800,00	800,00	0,00	800,00	800,00	0,00
<b>SU 22 / 32</b>	<b>Summe Aufwendungen / Auszahlungen operative Gebarung</b>				<b>34.911,30</b>	<b>38.500,00</b>	<b>-3.588,70</b>	<b>7.066,35</b>	<b>11.500,00</b>	<b>-4.433,65</b>
<b>SA 0 / SA 1</b>	<b>(0) Nettoergebnis (21 - 22) / (1) Geldfluss operative Gebarung (31 – 32)</b>				<b>5.776,98</b>	<b>-18.200,00</b>	<b>23.976,98</b>	<b>13.339,50</b>	<b>3.500,00</b>	<b>9.839,50</b>
<b>SU 23</b>	<b>Summe Haushaltsrücklagen</b>				<b>0,00</b>	<b>0,00</b>	<b>0,00</b>	<b>0,00</b>	<b>0,00</b>	<b>0,00</b>
<b>SA00</b>	<b>Nettoergebnis nach Zuw./Entn. Haushaltsrücklagen (Saldo 0 +/- SU23)</b>				<b>5.776,98</b>	<b>-18.200,00</b>	<b>23.976,98</b>			
<b>Investive Gebarung</b>										
<b>SU 33</b>	<b>Summe Einzahlungen investive Gebarung</b>							<b>0,00</b>	<b>0,00</b>	<b>0,00</b>
<b>SU 34</b>	<b>Summe Auszahlungen investive Gebarung</b>							<b>0,00</b>	<b>0,00</b>	<b>0,00</b>
<b>SA2</b>	<b>Saldo (2) Geldfluss aus der Investiven Gebarung (33 – 34)</b>							<b>0,00</b>	<b>0,00</b>	<b>0,00</b>
<b>SA3</b>	<b>Saldo (3) Nettofinanzierungssaldo (Saldo 1 + Saldo 2)</b>							<b>13.339,50</b>	<b>3.500,00</b>	<b>9.839,50</b>
<b>Finanzierungstätigkeit</b>										
<b>SU 35</b>	<b>Summe Einzahlungen aus der Finanzierungstätigkeit</b>							<b>0,00</b>	<b>0,00</b>	<b>0,00</b>
<b>SU 36</b>	<b>Summe Auszahlungen aus der Finanzierungstätigkeit</b>							<b>0,00</b>	<b>0,00</b>	<b>0,00</b>
<b>SA4</b>	<b>Saldo (4) Geldfluss aus der Finanzierungstätigkeit (35 – 36)</b>							<b>0,00</b>	<b>0,00</b>	<b>0,00</b>
<b>SA5</b>	<b>Saldo (5) Geldfluss aus der voranschlagswirksamen Gebarung (Saldo 3 + Saldo 4)</b>							<b>13.339,50</b>	<b>3.500,00</b>	<b>9.839,50</b>
<b>263</b>	<b>Turn- und Sporthallen</b>									
<b>263000</b>	<b>Turn- und Sporthallen</b>									
<b>Operative Gebarung</b>										
2/263000+811000	Miete Sporthalle	2115	3115	14	22.365,53	19.000,00	3.365,53	22.365,53	19.000,00	3.365,53
<b>SU 21 / 31</b>	<b>Summe Erträge / Einzahlungen operative Gebarung</b>				<b>22.365,53</b>	<b>19.000,00</b>	<b>3.365,53</b>	<b>22.365,53</b>	<b>19.000,00</b>	<b>3.365,53</b>

		MVAG MVAG VCQU			Ergebnisrechnung			Finanzierungsrechnung		
		EH	FH	VCQU	RA 2023	VA 2023	RA - VA	RA 2023	VA 2023	RA - VA
1/263000-451000	Beheizung Sporthalle	2221	3221	23	10.324,41	8.500,00	1.824,41	10.324,41	8.500,00	1.824,41
1/263000-454000	Reinigungsmittel Sporthalle	2221	3221	23	1.068,49	900,00	168,49	1.068,49	900,00	168,49
1/263000-511000	Bezüge für Vb der Besoldungsgruppe II	2211	3211	20	12.738,65	12.500,00	238,65	12.738,65	12.500,00	238,65
1/263000-580000	Dgb Ausgleichsfonds	2212	3212	20	471,35	400,00	71,35	471,35	400,00	71,35
1/263000-582000	Sonst. Dgb zur sozialen Sicherheit	2212	3212	20	2.709,27	2.600,00	109,27	2.709,27	2.600,00	109,27
1/263000-592000	Dotierung von Rückstellungen für Jubiläumswendungen	2214			33,28	0,00	33,28	0,00	0,00	0,00
1/263000-600000	Strom Beleuchtung Sporthalle	2222	3222	24	0,00	500,00	-500,00	0,00	500,00	-500,00
1/263000-614000	Instandhaltung von Gebäuden	2224	3224	24	111,18	1.000,00	-888,82	111,18	1.000,00	-888,82
1/263000-640000	Rechts- und Beratungsaufwand	2222	3222	24	200,00	200,00	0,00	200,00	200,00	0,00
1/263000-711000	Steuern und Abgaben Sporthalle	2225	3225	24	767,82	800,00	-32,18	767,82	800,00	-32,18
<b>SU 22 / 32</b>	<b>Summe Aufwendungen / Auszahlungen operative Gebarung</b>				<b>28.424,45</b>	<b>27.400,00</b>	<b>1.024,45</b>	<b>28.391,17</b>	<b>27.400,00</b>	<b>991,17</b>
<b>SA 0 / SA 1</b>	<b>(0) Nettoergebnis (21 - 22) / (1) Geldfluss operative Gebarung (31 - 32)</b>				<b>-6.058,92</b>	<b>-8.400,00</b>	<b>2.341,08</b>	<b>-6.025,64</b>	<b>-8.400,00</b>	<b>2.374,36</b>
<b>SU 23</b>	<b>Summe Haushaltsrücklagen</b>				<b>0,00</b>	<b>0,00</b>	<b>0,00</b>	<b>0,00</b>	<b>0,00</b>	<b>0,00</b>
<b>SA00</b>	<b>Nettoergebnis nach Zuw./Entn. Haushaltsrücklagen (Saldo 0 +/- SU23)</b>				<b>-6.058,92</b>	<b>-8.400,00</b>	<b>2.341,08</b>			
<b>Investive Gebarung</b>										
<b>SU 33</b>	<b>Summe Einzahlungen investive Gebarung</b>							<b>0,00</b>	<b>0,00</b>	<b>0,00</b>
<b>SU 34</b>	<b>Summe Auszahlungen investive Gebarung</b>							<b>0,00</b>	<b>0,00</b>	<b>0,00</b>
<b>SA2</b>	<b>Saldo (2) Geldfluss aus der Investiven Gebarung (33 - 34)</b>							<b>0,00</b>	<b>0,00</b>	<b>0,00</b>
<b>SA3</b>	<b>Saldo (3) Nettofinanzierungssaldo (Saldo 1 + Saldo 2)</b>							<b>-6.025,64</b>	<b>-8.400,00</b>	<b>2.374,36</b>
<b>Finanzierungstätigkeit</b>										
<b>SU 35</b>	<b>Summe Einzahlungen aus der Finanzierungstätigkeit</b>							<b>0,00</b>	<b>0,00</b>	<b>0,00</b>
<b>SU 36</b>	<b>Summe Auszahlungen aus der Finanzierungstätigkeit</b>							<b>0,00</b>	<b>0,00</b>	<b>0,00</b>
<b>SA4</b>	<b>Saldo (4) Geldfluss aus der Finanzierungstätigkeit (35 - 36)</b>							<b>0,00</b>	<b>0,00</b>	<b>0,00</b>
<b>SA5</b>	<b>Saldo (5) Geldfluss aus der voranschlagswirksamen Gebarung (Saldo 3 + Saldo 4)</b>							<b>-6.025,64</b>	<b>-8.400,00</b>	<b>2.374,36</b>
<b>269</b>	<b>Sonstige Einrichtungen und Maßnahmen</b>									
<b>269000</b>	<b>Sonstige Einrichtungen und Maßnahmen</b>									
<b>Operative Gebarung</b>										
<b>SU 21 / 31</b>	<b>Summe Erträge / Einzahlungen operative Gebarung</b>				<b>0,00</b>	<b>0,00</b>	<b>0,00</b>	<b>0,00</b>	<b>0,00</b>	<b>0,00</b>
1/269000-757000	Subventionen an Sportvereine	2234	3234	27	3.480,00	3.600,00	-120,00	3.480,00	3.600,00	-120,00
<b>SU 22 / 32</b>	<b>Summe Aufwendungen / Auszahlungen operative Gebarung</b>				<b>3.480,00</b>	<b>3.600,00</b>	<b>-120,00</b>	<b>3.480,00</b>	<b>3.600,00</b>	<b>-120,00</b>
<b>SA 0 / SA 1</b>	<b>(0) Nettoergebnis (21 - 22) / (1) Geldfluss operative Gebarung (31 - 32)</b>				<b>-3.480,00</b>	<b>-3.600,00</b>	<b>120,00</b>	<b>-3.480,00</b>	<b>-3.600,00</b>	<b>120,00</b>
<b>SU 23</b>	<b>Summe Haushaltsrücklagen</b>				<b>0,00</b>	<b>0,00</b>	<b>0,00</b>	<b>0,00</b>	<b>0,00</b>	<b>0,00</b>
<b>SA00</b>	<b>Nettoergebnis nach Zuw./Entn. Haushaltsrücklagen (Saldo 0 +/- SU23)</b>				<b>-3.480,00</b>	<b>-3.600,00</b>	<b>120,00</b>			
<b>Investive Gebarung</b>										
<b>SU 33</b>	<b>Summe Einzahlungen investive Gebarung</b>							<b>0,00</b>	<b>0,00</b>	<b>0,00</b>
<b>SU 34</b>	<b>Summe Auszahlungen investive Gebarung</b>							<b>0,00</b>	<b>0,00</b>	<b>0,00</b>

		MVAG			Ergebnisrechnung			Finanzierungsrechnung		
		EH	FH	VCQU	RA 2023	VA 2023	RA - VA	RA 2023	VA 2023	RA - VA
<b>SA2</b>	<b>Saldo (2) Geldfluss aus der Investiven Gebarung (33 – 34)</b>							<b>0,00</b>	<b>0,00</b>	<b>0,00</b>
<b>SA3</b>	<b>Saldo (3) Nettofinanzierungssaldo (Saldo 1 + Saldo 2)</b>							<b>-3.480,00</b>	<b>-3.600,00</b>	<b>120,00</b>
<b>Finanzierungstätigkeit</b>										
<b>SU 35</b>	<b>Summe Einzahlungen aus der Finanzierungstätigkeit</b>							<b>0,00</b>	<b>0,00</b>	<b>0,00</b>
<b>SU 36</b>	<b>Summe Auszahlungen aus der Finanzierungstätigkeit</b>							<b>0,00</b>	<b>0,00</b>	<b>0,00</b>
<b>SA4</b>	<b>Saldo (4) Geldfluss aus der Finanzierungstätigkeit (35 – 36)</b>							<b>0,00</b>	<b>0,00</b>	<b>0,00</b>
<b>SA5</b>	<b>Saldo (5) Geldfluss aus der voranschlagswirksamen Gebarung (Saldo 3 + Saldo 4)</b>							<b>-3.480,00</b>	<b>-3.600,00</b>	<b>120,00</b>
<b>27</b>	<b>Erwachsenenbildung</b>									
<b>273</b>	<b>Volksbüchereien</b>									
<b>273000</b>	<b>Bibliothek</b>									
<b>Operative Gebarung</b>										
<b>SU 21 / 31</b>	<b>Summe Erträge / Einzahlungen operative Gebarung</b>				<b>0,00</b>	<b>0,00</b>	<b>0,00</b>	<b>0,00</b>	<b>0,00</b>	<b>0,00</b>
1/273000-451000	Beheizung	2221	3221	23	4.388,36	3.500,00	888,36	4.388,36	3.500,00	888,36
1/273000-456000	Schreib-, Zeichen- u.sonst. Büromaterial	2221	3221	23	0,00	100,00	-100,00	0,00	100,00	-100,00
1/273000-600000	Stromkosten	2222	3222	24	860,66	2.600,00	-1.739,34	860,66	2.600,00	-1.739,34
1/273000-614000	Instandhaltung	2224	3224	24	24,70	200,00	-175,30	24,70	200,00	-175,30
1/273000-631000	Telefon, Telefax	2222	3222	24	940,05	700,00	240,05	938,64	700,00	238,64
1/273000-670000	Versicherungen	2222	3222	24	1.364,77	1.300,00	64,77	1.364,77	1.300,00	64,77
1/273000-680000	Planmäßige Abschreibung	2226			156,00	0,00	156,00	0,00	0,00	0,00
1/273000-711000	Oeffentliche Abgaben	2225	3225	24	1.665,70	1.800,00	-134,30	1.665,70	1.800,00	-134,30
1/273000-725000	Bibliothekserfordernisse	2225	3225	24	2.060,00	2.000,00	60,00	2.060,00	2.000,00	60,00
<b>SU 22 / 32</b>	<b>Summe Aufwendungen / Auszahlungen operative Gebarung</b>				<b>11.460,24</b>	<b>12.200,00</b>	<b>-739,76</b>	<b>11.302,83</b>	<b>12.200,00</b>	<b>-897,17</b>
<b>SA 0 / SA 1</b>	<b>(0) Nettoergebnis (21 - 22) / (1) Geldfluss operative Gebarung (31 – 32)</b>				<b>-11.460,24</b>	<b>-12.200,00</b>	<b>739,76</b>	<b>-11.302,83</b>	<b>-12.200,00</b>	<b>897,17</b>
<b>SU 23</b>	<b>Summe Haushaltsrücklagen</b>				<b>0,00</b>	<b>0,00</b>	<b>0,00</b>	<b>0,00</b>	<b>0,00</b>	<b>0,00</b>
<b>SA00</b>	<b>Nettoergebnis nach Zuw./Entn. Haushaltsrücklagen (Saldo 0 +/- SU23)</b>				<b>-11.460,24</b>	<b>-12.200,00</b>	<b>739,76</b>			
<b>Investive Gebarung</b>										
<b>SU 33</b>	<b>Summe Einzahlungen investive Gebarung</b>							<b>0,00</b>	<b>0,00</b>	<b>0,00</b>
<b>SU 34</b>	<b>Summe Auszahlungen investive Gebarung</b>							<b>0,00</b>	<b>0,00</b>	<b>0,00</b>
<b>SA2</b>	<b>Saldo (2) Geldfluss aus der Investiven Gebarung (33 – 34)</b>							<b>0,00</b>	<b>0,00</b>	<b>0,00</b>
<b>SA3</b>	<b>Saldo (3) Nettofinanzierungssaldo (Saldo 1 + Saldo 2)</b>							<b>-11.302,83</b>	<b>-12.200,00</b>	<b>897,17</b>
<b>Finanzierungstätigkeit</b>										
<b>SU 35</b>	<b>Summe Einzahlungen aus der Finanzierungstätigkeit</b>							<b>0,00</b>	<b>0,00</b>	<b>0,00</b>
<b>SU 36</b>	<b>Summe Auszahlungen aus der Finanzierungstätigkeit</b>							<b>0,00</b>	<b>0,00</b>	<b>0,00</b>
<b>SA4</b>	<b>Saldo (4) Geldfluss aus der Finanzierungstätigkeit (35 – 36)</b>							<b>0,00</b>	<b>0,00</b>	<b>0,00</b>
<b>SA5</b>	<b>Saldo (5) Geldfluss aus der voranschlagswirksamen Gebarung (Saldo 3 + Saldo 4)</b>							<b>-11.302,83</b>	<b>-12.200,00</b>	<b>897,17</b>

		MVAG			Ergebnisrechnung			Finanzierungsrechnung		
		EH	FH	VCQU	RA 2023	VA 2023	RA - VA	RA 2023	VA 2023	RA - VA
<b>3 Kunst, Kultur und Kultus</b>										
<b>32</b>	<b>Musik und darstellende Kunst</b>									
<b>320</b>	<b>Ausbildung in Musik und darstellender Kunst</b>									
<b>320000</b>	<b>ausbildung in Musik u. Darst. Kunst</b>									
<b>Operative Gebarung</b>										
2/320000+810000	Elternbeitraege Musikschule	2114	3114	13	46.595,50	49.300,00	-2.704,50	46.728,94	49.300,00	-2.571,06
2/320000+817000	Erträge aus der Auflösung von sonstigen Rückstellungen	2117			171.805,91	167.600,00	4.205,91	0,00	0,00	0,00
2/320000+828000	Rueckersaetze von Ausgaben	2116	3116	18	126,00	200,00	-74,00	126,00	200,00	-74,00
2/320000+861100	Beitrag Land Niederoesterreich	2121	3121	15	74.902,29	67.400,00	7.502,29	74.902,29	67.400,00	7.502,29
<b>SU 21 / 31</b>	<b>Summe Erträge / Einzahlungen operative Gebarung</b>				<b>293.429,70</b>	<b>284.500,00</b>	<b>8.929,70</b>	<b>121.757,23</b>	<b>116.900,00</b>	<b>4.857,23</b>
1/320000-400000	Lernbehelfe	2221	3221	23	268,30	300,00	-31,70	268,30	300,00	-31,70
1/320000-400001	Beistellung Unterrichtsmaterial	2221	3221	23	89,38	0,00	89,38	89,38	0,00	89,38
1/320000-451000	Heizkosten	2221	3221	23	2.843,80	3.000,00	-156,20	2.843,80	3.000,00	-156,20
1/320000-454000	Reinigungsmittel	2221	3221	23	668,05	1.000,00	-331,95	668,05	1.000,00	-331,95
1/320000-456000	Bueromaterial Musikschule	2221	3221	23	0,00	200,00	-200,00	0,00	200,00	-200,00
1/320000-510000	Bezuege Musikschullehrer	2211	3211	20	150.215,30	172.900,00	-22.684,70	150.215,30	172.900,00	-22.684,70
1/320000-511200	Personalkosten Leasing	2211	3211	20	995,41	5.700,00	-4.704,59	995,41	5.700,00	-4.704,59
1/320000-569000	Reisegebuehren Musikschule	2211	3211	20	47,88	0,00	47,88	47,88	0,00	47,88
1/320000-580000	Dgb Ausgleichsfonds	2212	3212	20	5.558,01	6.300,00	-741,99	5.558,01	6.300,00	-741,99
1/320000-582000	Sonst Dgb zur sozialen Sicherheit	2212	3212	20	31.479,86	32.900,00	-1.420,14	31.479,86	32.900,00	-1.420,14
1/320000-582900	Abfertigung	2212	3212	20	131.375,64	131.400,00	-24,36	131.375,64	131.400,00	-24,36
1/320000-600000	Energiebezüge	2222	3222	24	4.244,78	6.100,00	-1.855,22	4.244,78	6.100,00	-1.855,22
1/320000-618000	Instandhaltung von sonstigen Anlagen	2224	3224	24	1.546,95	1.000,00	546,95	1.546,95	1.000,00	546,95
1/320000-631000	Telefon Musikschule	2222	3222	24	396,94	300,00	96,94	396,94	300,00	96,94
1/320000-670000	Versicherungen	2222	3222	24	1.371,84	1.200,00	171,84	1.371,84	1.200,00	171,84
1/320000-680000	Planmäßige Abschreibung	2226			1.173,85	1.200,00	-26,15	0,00	0,00	0,00
1/320000-683000	Verluste aus dem Abgang von Sachanlagen und immateriellen Vermögenswerten	2226			11.117,91	0,00	11.117,91	0,00	0,00	0,00
1/320000-700000	Miete Musikschule	2223	3223	24	1.500,00	1.500,00	0,00	1.500,00	1.500,00	0,00
1/320000-720000	Kostenbeiträge (Kostensätze) für Leistungen (Interne Vergütung)	2225	3225	24	8.077,17	7.400,00	677,17	8.077,17	7.400,00	677,17
1/320000-723000	Repraesentationsausgaben Musikschule	2225	3225	24	689,30	600,00	89,30	689,30	600,00	89,30
<b>SU 22 / 32</b>	<b>Summe Aufwendungen / Auszahlungen operative Gebarung</b>				<b>353.660,37</b>	<b>373.000,00</b>	<b>-19.339,63</b>	<b>341.368,61</b>	<b>371.800,00</b>	<b>-30.431,39</b>
<b>SA 0 / SA 1</b>	<b>(0) Nettoergebnis (21 - 22) / (1) Geldfluss operative Gebarung (31 - 32)</b>				<b>-60.230,67</b>	<b>-88.500,00</b>	<b>28.269,33</b>	<b>-219.611,38</b>	<b>-254.900,00</b>	<b>35.288,62</b>
<b>SU 23</b>	<b>Summe Haushaltsrücklagen</b>				<b>0,00</b>	<b>0,00</b>	<b>0,00</b>	<b>0,00</b>	<b>0,00</b>	<b>0,00</b>
<b>SA00</b>	<b>Nettoergebnis nach Zuw./Entn. Haushaltsrücklagen (Saldo 0 +/- SU23)</b>				<b>-60.230,67</b>	<b>-88.500,00</b>	<b>28.269,33</b>			

	MVAG	MVAG	VCQU	Ergebnisrechnung			Finanzierungsrechnung			
				EH	FH		RA 2023	VA 2023	RA - VA	RA 2023
<b>Investive Gebarung</b>										
SU 33								0,00	0,00	0,00
SU 34								0,00	0,00	0,00
SA2								0,00	0,00	0,00
SA3								-219.611,38	-254.900,00	35.288,62
<b>Finanzierungstätigkeit</b>										
SU 35								0,00	0,00	0,00
SU 36								0,00	0,00	0,00
SA4								0,00	0,00	0,00
SA5								-219.611,38	-254.900,00	35.288,62
321										
321000										
<b>Operative Gebarung</b>										
SU 21 / 31								0,00	0,00	0,00
1/321000-757000								2.236,34	2.200,00	36,34
SU 22 / 32								2.236,34	2.200,00	36,34
SA 0 / SA 1								-2.236,34	-2.200,00	-36,34
SU 23								0,00	0,00	0,00
SA00								-2.236,34	-2.200,00	-36,34
<b>Investive Gebarung</b>										
SU 33								0,00	0,00	0,00
SU 34								0,00	0,00	0,00
SA2								0,00	0,00	0,00
SA3								-2.236,34	-2.200,00	-36,34
<b>Finanzierungstätigkeit</b>										
SU 35								0,00	0,00	0,00
SU 36								0,00	0,00	0,00
SA4								0,00	0,00	0,00
SA5								-2.236,34	-2.200,00	-36,34
36										
362										
362000										
<b>Operative Gebarung</b>										
SU 21 / 31								0,00	0,00	0,00

		MVAG			Ergebnisrechnung			Finanzierungsrechnung		
		EH	FH	VCQU	RA 2023	VA 2023	RA - VA	RA 2023	VA 2023	RA - VA
1/362000-757000	Transfers an private Organisationen ohne Erwerbszweck (Subvention Kriegerdenkmal)	2234	3234	27	0,00	200,00	-200,00	0,00	200,00	-200,00
<b>SU 22 / 32</b>	<b>Summe Aufwendungen / Auszahlungen operative Gebarung</b>				<b>0,00</b>	<b>200,00</b>	<b>-200,00</b>	<b>0,00</b>	<b>200,00</b>	<b>-200,00</b>
<b>SA 0 / SA 1</b>	<b>(0) Nettoergebnis (21 - 22) / (1) Geldfluss operative Gebarung (31 - 32)</b>				<b>0,00</b>	<b>-200,00</b>	<b>200,00</b>	<b>0,00</b>	<b>-200,00</b>	<b>200,00</b>
<b>SU 23</b>	<b>Summe Haushaltsrücklagen</b>				<b>0,00</b>	<b>0,00</b>	<b>0,00</b>	<b>0,00</b>	<b>0,00</b>	<b>0,00</b>
<b>SA00</b>	<b>Nettoergebnis nach Zuw./Entn. Haushaltsrücklagen (Saldo 0 +/- SU23)</b>				<b>0,00</b>	<b>-200,00</b>	<b>200,00</b>			
<b>Investive Gebarung</b>										
<b>SU 33</b>	<b>Summe Einzahlungen investive Gebarung</b>							<b>0,00</b>	<b>0,00</b>	<b>0,00</b>
<b>SU 34</b>	<b>Summe Auszahlungen investive Gebarung</b>							<b>0,00</b>	<b>0,00</b>	<b>0,00</b>
<b>SA2</b>	<b>Saldo (2) Geldfluss aus der Investiven Gebarung (33 - 34)</b>							<b>0,00</b>	<b>0,00</b>	<b>0,00</b>
<b>SA3</b>	<b>Saldo (3) Nettofinanzierungssaldo (Saldo 1 + Saldo 2)</b>							<b>0,00</b>	<b>-200,00</b>	<b>200,00</b>
<b>Finanzierungstätigkeit</b>										
<b>SU 35</b>	<b>Summe Einzahlungen aus der Finanzierungstätigkeit</b>							<b>0,00</b>	<b>0,00</b>	<b>0,00</b>
<b>SU 36</b>	<b>Summe Auszahlungen aus der Finanzierungstätigkeit</b>							<b>0,00</b>	<b>0,00</b>	<b>0,00</b>
<b>SA4</b>	<b>Saldo (4) Geldfluss aus der Finanzierungstätigkeit (35 - 36)</b>							<b>0,00</b>	<b>0,00</b>	<b>0,00</b>
<b>SA5</b>	<b>Saldo (5) Geldfluss aus der voranschlagswirksamen Gebarung (Saldo 3 + Saldo 4)</b>							<b>0,00</b>	<b>-200,00</b>	<b>200,00</b>
<b>363</b>	<b>Altstadterhaltung und Ortsbildpflege</b>									
<b>363000</b>	<b>Altstadterhaltung und. Ortsbildpflege</b>									
<b>Operative Gebarung</b>										
2/363000+813000	Erträge aus der Auflösung von Investitionszuschüssen (Kapitaltransfers)	2127			521,87	500,00	21,87	0,00	0,00	0,00
<b>SU 21 / 31</b>	<b>Summe Erträge / Einzahlungen operative Gebarung</b>				<b>521,87</b>	<b>500,00</b>	<b>21,87</b>	<b>0,00</b>	<b>0,00</b>	<b>0,00</b>
1/363000-452000	Treibstoffe	2221	3221	23	987,18	1.000,00	-12,82	987,18	1.000,00	-12,82
1/363000-511100	Personalkosten Gemeindearbeiter	2211	3211	20	47.370,21	48.400,00	-1.029,79	47.370,21	48.400,00	-1.029,79
1/363000-614000	Instandhaltung	2224	3224	24	4.775,98	8.000,00	-3.224,02	4.637,98	8.000,00	-3.362,02
1/363000-680000	Planmäßige Abschreibung	2226			758,66	800,00	-41,34	0,00	0,00	0,00
1/363000-728000	Ortsbildpflege (Blumen)	2225	3225	24	3.308,38	8.000,00	-4.691,62	3.308,38	8.000,00	-4.691,62
<b>SU 22 / 32</b>	<b>Summe Aufwendungen / Auszahlungen operative Gebarung</b>				<b>57.200,41</b>	<b>66.200,00</b>	<b>-8.999,59</b>	<b>56.303,75</b>	<b>65.400,00</b>	<b>-9.096,25</b>
<b>SA 0 / SA 1</b>	<b>(0) Nettoergebnis (21 - 22) / (1) Geldfluss operative Gebarung (31 - 32)</b>				<b>-56.678,54</b>	<b>-65.700,00</b>	<b>9.021,46</b>	<b>-56.303,75</b>	<b>-65.400,00</b>	<b>9.096,25</b>
<b>SU 23</b>	<b>Summe Haushaltsrücklagen</b>				<b>0,00</b>	<b>0,00</b>	<b>0,00</b>	<b>0,00</b>	<b>0,00</b>	<b>0,00</b>
<b>SA00</b>	<b>Nettoergebnis nach Zuw./Entn. Haushaltsrücklagen (Saldo 0 +/- SU23)</b>				<b>-56.678,54</b>	<b>-65.700,00</b>	<b>9.021,46</b>			
<b>Investive Gebarung</b>										
<b>SU 33</b>	<b>Summe Einzahlungen investive Gebarung</b>							<b>0,00</b>	<b>0,00</b>	<b>0,00</b>
<b>SU 34</b>	<b>Summe Auszahlungen investive Gebarung</b>							<b>0,00</b>	<b>0,00</b>	<b>0,00</b>
<b>SA2</b>	<b>Saldo (2) Geldfluss aus der Investiven Gebarung (33 - 34)</b>							<b>0,00</b>	<b>0,00</b>	<b>0,00</b>
<b>SA3</b>	<b>Saldo (3) Nettofinanzierungssaldo (Saldo 1 + Saldo 2)</b>							<b>-56.303,75</b>	<b>-65.400,00</b>	<b>9.096,25</b>

		MVAG	MVAG	VCQU	Ergebnisrechnung			Finanzierungsrechnung		
		EH	FH		RA 2023	VA 2023	RA - VA	RA 2023	VA 2023	RA - VA
<b>Finanzierungstätigkeit</b>										
SU 35	Summe Einzahlungen aus der Finanzierungstätigkeit							0,00	0,00	0,00
SU 36	Summe Auszahlungen aus der Finanzierungstätigkeit							0,00	0,00	0,00
SA4	Saldo (4) Geldfluss aus der Finanzierungstätigkeit (35 – 36)							0,00	0,00	0,00
SA5	Saldo (5) Geldfluss aus der voranschlagswirksamen Gebarung (Saldo 3 + Saldo 4)							-56.303,75	-65.400,00	9.096,25
<b>369 Sonstige Einrichtungen und Maßnahmen</b>										
<b>369000 Sonstige Einrichtungen und Maßnahmen</b>										
<b>Operative Gebarung</b>										
SU 21 / 31	Summe Erträge / Einzahlungen operative Gebarung				0,00	0,00	0,00	0,00	0,00	0,00
1/369000-729000	Brauchtumspflege	2225	3225	24	4.856,17	4.000,00	856,17	4.484,61	4.000,00	484,61
SU 22 / 32	Summe Aufwendungen / Auszahlungen operative Gebarung				4.856,17	4.000,00	856,17	4.484,61	4.000,00	484,61
SA 0 / SA 1	(0) Nettoergebnis (21 - 22) / (1) Geldfluss operative Gebarung (31 – 32)				-4.856,17	-4.000,00	-856,17	-4.484,61	-4.000,00	-484,61
SU 23	Summe Haushaltsrücklagen				0,00	0,00	0,00	0,00	0,00	0,00
SA00	Nettoergebnis nach Zuw./Entn. Haushaltsrücklagen (Saldo 0 +/- SU23)				-4.856,17	-4.000,00	-856,17			
<b>Investive Gebarung</b>										
SU 33	Summe Einzahlungen investive Gebarung							0,00	0,00	0,00
SU 34	Summe Auszahlungen investive Gebarung							0,00	0,00	0,00
SA2	Saldo (2) Geldfluss aus der Investiven Gebarung (33 – 34)							0,00	0,00	0,00
SA3	Saldo (3) Nettofinanzierungssaldo (Saldo 1 + Saldo 2)							-4.484,61	-4.000,00	-484,61
<b>Finanzierungstätigkeit</b>										
SU 35	Summe Einzahlungen aus der Finanzierungstätigkeit							0,00	0,00	0,00
SU 36	Summe Auszahlungen aus der Finanzierungstätigkeit							0,00	0,00	0,00
SA4	Saldo (4) Geldfluss aus der Finanzierungstätigkeit (35 – 36)							0,00	0,00	0,00
SA5	Saldo (5) Geldfluss aus der voranschlagswirksamen Gebarung (Saldo 3 + Saldo 4)							-4.484,61	-4.000,00	-484,61
<b>39 Kultus</b>										
<b>390 Kirchliche Angelegenheiten</b>										
<b>390000 Kirchliche Angelegenheiten</b>										
<b>Operative Gebarung</b>										
SU 21 / 31	Summe Erträge / Einzahlungen operative Gebarung				0,00	0,00	0,00	0,00	0,00	0,00
1/390000-729000	Aufwendungen für Kirchen, Kapellen	2225	3225	24	3.963,40	4.000,00	-36,60	3.963,40	4.000,00	-36,60
SU 22 / 32	Summe Aufwendungen / Auszahlungen operative Gebarung				3.963,40	4.000,00	-36,60	3.963,40	4.000,00	-36,60
SA 0 / SA 1	(0) Nettoergebnis (21 - 22) / (1) Geldfluss operative Gebarung (31 – 32)				-3.963,40	-4.000,00	36,60	-3.963,40	-4.000,00	36,60
SU 23	Summe Haushaltsrücklagen				0,00	0,00	0,00	0,00	0,00	0,00
SA00	Nettoergebnis nach Zuw./Entn. Haushaltsrücklagen (Saldo 0 +/- SU23)				-3.963,40	-4.000,00	36,60			



	MVAG	MVAG	VCQU	Ergebnisrechnung			Finanzierungsrechnung			
				EH	FH	RA 2023	VA 2023	RA - VA	RA 2023	VA 2023
<b>Investive Gebarung</b>										
SU 33								0,00	0,00	0,00
								0,00	0,00	0,00
SU 34								0,00	0,00	0,00
								0,00	0,00	0,00
SA2								0,00	0,00	0,00
								0,00	0,00	0,00
SA3								-3.963,40	-4.000,00	36,60
								-3.963,40	-4.000,00	36,60
<b>Finanzierungstätigkeit</b>										
SU 35								0,00	0,00	0,00
								0,00	0,00	0,00
SU 36								0,00	0,00	0,00
								0,00	0,00	0,00
SA4								0,00	0,00	0,00
								0,00	0,00	0,00
SA5								-3.963,40	-4.000,00	36,60
								-3.963,40	-4.000,00	36,60

		MVAG	MVAG	VCQU	Ergebnisrechnung			Finanzierungsrechnung		
		EH	FH		RA 2023	VA 2023	RA - VA	RA 2023	VA 2023	RA - VA
<b>4 Soziale Wohlfahrt und Wohnbauförderung</b>										
<b>41</b>	<b>Allgemeine öffentliche Wohlfahrt</b>									
<b>419</b>	<b>Sonstige Einrichtungen und Maßnahmen</b>									
<b>419000</b>	<b>Sonstige Einrichtungen und Maßnahmen</b>									
<b>Operative Gebarung</b>										
<b>SU 21 / 31</b>	<b>Summe Erträge / Einzahlungen operative Gebarung</b>				<b>0,00</b>	<b>0,00</b>	<b>0,00</b>	<b>0,00</b>	<b>0,00</b>	<b>0,00</b>
1/419000-751000	Wohnsitzgemeindebeitrag - Shg	2231	3231	26	1.071,84	6.000,00	-4.928,16	1.071,84	6.000,00	-4.928,16
1/419000-751100	Sozialhilfeumlage	2231	3231	26	460.096,77	417.000,00	43.096,77	460.096,77	417.000,00	43.096,77
<b>SU 22 / 32</b>	<b>Summe Aufwendungen / Auszahlungen operative Gebarung</b>				<b>461.168,61</b>	<b>423.000,00</b>	<b>38.168,61</b>	<b>461.168,61</b>	<b>423.000,00</b>	<b>38.168,61</b>
<b>SA 0 / SA 1</b>	<b>(0) Nettoergebnis (21 - 22) / (1) Geldfluss operative Gebarung (31 - 32)</b>				<b>-461.168,61</b>	<b>-423.000,00</b>	<b>-38.168,61</b>	<b>-461.168,61</b>	<b>-423.000,00</b>	<b>-38.168,61</b>
<b>SU 23</b>	<b>Summe Haushaltsrücklagen</b>				<b>0,00</b>	<b>0,00</b>	<b>0,00</b>	<b>0,00</b>	<b>0,00</b>	<b>0,00</b>
<b>SA00</b>	<b>Nettoergebnis nach Zuw./Entn. Haushaltsrücklagen (Saldo 0 +/- SU23)</b>				<b>-461.168,61</b>	<b>-423.000,00</b>	<b>-38.168,61</b>			
<b>Investive Gebarung</b>										
<b>SU 33</b>	<b>Summe Einzahlungen investive Gebarung</b>							<b>0,00</b>	<b>0,00</b>	<b>0,00</b>
<b>SU 34</b>	<b>Summe Auszahlungen investive Gebarung</b>							<b>0,00</b>	<b>0,00</b>	<b>0,00</b>
<b>SA2</b>	<b>Saldo (2) Geldfluss aus der Investiven Gebarung (33 - 34)</b>							<b>0,00</b>	<b>0,00</b>	<b>0,00</b>
<b>SA3</b>	<b>Saldo (3) Nettofinanzierungssaldo (Saldo 1 + Saldo 2)</b>							<b>-461.168,61</b>	<b>-423.000,00</b>	<b>-38.168,61</b>
<b>Finanzierungstätigkeit</b>										
<b>SU 35</b>	<b>Summe Einzahlungen aus der Finanzierungstätigkeit</b>							<b>0,00</b>	<b>0,00</b>	<b>0,00</b>
<b>SU 36</b>	<b>Summe Auszahlungen aus der Finanzierungstätigkeit</b>							<b>0,00</b>	<b>0,00</b>	<b>0,00</b>
<b>SA4</b>	<b>Saldo (4) Geldfluss aus der Finanzierungstätigkeit (35 - 36)</b>							<b>0,00</b>	<b>0,00</b>	<b>0,00</b>
<b>SA5</b>	<b>Saldo (5) Geldfluss aus der voranschlagswirksamen Gebarung (Saldo 3 + Saldo 4)</b>							<b>-461.168,61</b>	<b>-423.000,00</b>	<b>-38.168,61</b>
<b>42</b>	<b>Freie Wohlfahrt</b>									
<b>429</b>	<b>Sonstige Einrichtungen und Maßnahmen</b>									
<b>429000</b>	<b>Sonstige Einrichtungen und Maßnahmen</b>									
<b>Operative Gebarung</b>										
<b>SU 21 / 31</b>	<b>Summe Erträge / Einzahlungen operative Gebarung</b>				<b>0,00</b>	<b>0,00</b>	<b>0,00</b>	<b>0,00</b>	<b>0,00</b>	<b>0,00</b>
1/429000-768000	Spenden, Heizkostenzuschuss	2234	3234	27	1.020,00	800,00	220,00	1.020,00	800,00	220,00
<b>SU 22 / 32</b>	<b>Summe Aufwendungen / Auszahlungen operative Gebarung</b>				<b>1.020,00</b>	<b>800,00</b>	<b>220,00</b>	<b>1.020,00</b>	<b>800,00</b>	<b>220,00</b>
<b>SA 0 / SA 1</b>	<b>(0) Nettoergebnis (21 - 22) / (1) Geldfluss operative Gebarung (31 - 32)</b>				<b>-1.020,00</b>	<b>-800,00</b>	<b>-220,00</b>	<b>-1.020,00</b>	<b>-800,00</b>	<b>-220,00</b>
<b>SU 23</b>	<b>Summe Haushaltsrücklagen</b>				<b>0,00</b>	<b>0,00</b>	<b>0,00</b>	<b>0,00</b>	<b>0,00</b>	<b>0,00</b>
<b>SA00</b>	<b>Nettoergebnis nach Zuw./Entn. Haushaltsrücklagen (Saldo 0 +/- SU23)</b>				<b>-1.020,00</b>	<b>-800,00</b>	<b>-220,00</b>			
<b>Investive Gebarung</b>										
<b>SU 33</b>	<b>Summe Einzahlungen investive Gebarung</b>							<b>0,00</b>	<b>0,00</b>	<b>0,00</b>

	MVAG	MVAG	VCQU	Ergebnisrechnung			Finanzierungsrechnung					
				EH	FH	RA 2023	VA 2023	RA - VA	RA 2023	VA 2023	RA - VA	
SU 34								0,00	0,00	0,00		
SA2								0,00	0,00	0,00		
SA3								-1.020,00	-800,00	-220,00		
Finanzierungstätigkeit												
SU 35								0,00	0,00	0,00		
SU 36								0,00	0,00	0,00		
SA4								0,00	0,00	0,00		
SA5								-1.020,00	-800,00	-220,00		
43												
439												
439000												
Operative Gebarung												
SU 21 / 31								0,00	0,00	0,00		
1/439000-751000				2231	3231	26	88.313,92	80.000,00	8.313,92	88.313,92	80.000,00	8.313,92
1/439000-768000				2234	3234	27	0,00	2.000,00	-2.000,00	0,00	2.000,00	-2.000,00
1/439000-768100				2234	3234	27	1.560,00	1.000,00	560,00	1.560,00	1.000,00	560,00
SU 22 / 32							89.873,92	83.000,00	6.873,92	89.873,92	83.000,00	6.873,92
SA 0 / SA 1							-89.873,92	-83.000,00	-6.873,92	-89.873,92	-83.000,00	-6.873,92
SU 23							0,00	0,00	0,00	0,00	0,00	0,00
SA00							-89.873,92	-83.000,00	-6.873,92			
Investive Gebarung												
SU 33								0,00	0,00	0,00		
SU 34								0,00	0,00	0,00		
SA2								0,00	0,00	0,00		
SA3								-89.873,92	-83.000,00	-6.873,92		
Finanzierungstätigkeit												
SU 35								0,00	0,00	0,00		
SU 36								0,00	0,00	0,00		
SA4								0,00	0,00	0,00		
SA5								-89.873,92	-83.000,00	-6.873,92		

	MVAG	MVAG	VCQU	Ergebnisrechnung			Finanzierungsrechnung				
				EH	FH		RA 2023	VA 2023	RA - VA	RA 2023	VA 2023
<b>46</b>											
<b>469</b>											
<b>469000</b>											
<b>Operative Gebarung</b>											
<b>SU 21 / 31</b>											
1/469000-413000											
<b>SU 22 / 32</b>											
SA 0 / SA 1											
<b>SU 23</b>											
<b>SA00</b>											
<b>Investive Gebarung</b>											
<b>SU 33</b>											
<b>SU 34</b>											
<b>SA2</b>											
<b>SA3</b>											
<b>Finanzierungstätigkeit</b>											
<b>SU 35</b>											
<b>SU 36</b>											
<b>SA4</b>											
<b>SA5</b>											

		MVAG	MVAG	VCQU	Ergebnisrechnung			Finanzierungsrechnung		
		EH	FH		RA 2023	VA 2023	RA - VA	RA 2023	VA 2023	RA - VA
<b>5 Gesundheit</b>										
<b>51</b>	<b>Gesundheitsdienst</b>									
<b>510</b>	<b>Medizinische Bereichsversorgung</b>									
<b>510000</b>	<b>Medizinische Bereichsversorgung</b>									
<b>Operative Gebarung</b>										
<b>SU 21 / 31</b>	<b>Summe Erträge / Einzahlungen operative Gebarung</b>				<b>0,00</b>	<b>0,00</b>	<b>0,00</b>	<b>0,00</b>	<b>0,00</b>	<b>0,00</b>
1/510000-564000	Totenbeschauegebühren (besondere Geb.)	2211	3211	20	208,20	500,00	-291,80	208,20	500,00	-291,80
1/510000-751000	Beitrag an Pensionsverband	2231	3231	26	12.038,19	10.500,00	1.538,19	12.038,19	10.500,00	1.538,19
<b>SU 22 / 32</b>	<b>Summe Aufwendungen / Auszahlungen operative Gebarung</b>				<b>12.246,39</b>	<b>11.000,00</b>	<b>1.246,39</b>	<b>12.246,39</b>	<b>11.000,00</b>	<b>1.246,39</b>
<b>SA 0 / SA 1</b>	<b>(0) Nettoergebnis (21 - 22) / (1) Geldfluss operative Gebarung (31 - 32)</b>				<b>-12.246,39</b>	<b>-11.000,00</b>	<b>-1.246,39</b>	<b>-12.246,39</b>	<b>-11.000,00</b>	<b>-1.246,39</b>
<b>SU 23</b>	<b>Summe Haushaltsrücklagen</b>				<b>0,00</b>	<b>0,00</b>	<b>0,00</b>	<b>0,00</b>	<b>0,00</b>	<b>0,00</b>
<b>SA00</b>	<b>Nettoergebnis nach Zuw./Entn. Haushaltsrücklagen (Saldo 0 +/- SU23)</b>				<b>-12.246,39</b>	<b>-11.000,00</b>	<b>-1.246,39</b>			
<b>Investive Gebarung</b>										
<b>SU 33</b>	<b>Summe Einzahlungen investive Gebarung</b>							<b>0,00</b>	<b>0,00</b>	<b>0,00</b>
<b>SU 34</b>	<b>Summe Auszahlungen investive Gebarung</b>							<b>0,00</b>	<b>0,00</b>	<b>0,00</b>
<b>SA2</b>	<b>Saldo (2) Geldfluss aus der Investiven Gebarung (33 - 34)</b>							<b>0,00</b>	<b>0,00</b>	<b>0,00</b>
<b>SA3</b>	<b>Saldo (3) Nettofinanzierungssaldo (Saldo 1 + Saldo 2)</b>							<b>-12.246,39</b>	<b>-11.000,00</b>	<b>-1.246,39</b>
<b>Finanzierungstätigkeit</b>										
<b>SU 35</b>	<b>Summe Einzahlungen aus der Finanzierungstätigkeit</b>							<b>0,00</b>	<b>0,00</b>	<b>0,00</b>
<b>SU 36</b>	<b>Summe Auszahlungen aus der Finanzierungstätigkeit</b>							<b>0,00</b>	<b>0,00</b>	<b>0,00</b>
<b>SA4</b>	<b>Saldo (4) Geldfluss aus der Finanzierungstätigkeit (35 - 36)</b>							<b>0,00</b>	<b>0,00</b>	<b>0,00</b>
<b>SA5</b>	<b>Saldo (5) Geldfluss aus der voranschlagswirksamen Gebarung (Saldo 3 + Saldo 4)</b>							<b>-12.246,39</b>	<b>-11.000,00</b>	<b>-1.246,39</b>
<b>512</b>	<b>Sonstige medizinische Beratung und Betreuung</b>									
<b>512000</b>	<b>Sonstige Med. Beratung und Betreuung</b>									
<b>Operative Gebarung</b>										
<b>SU 21 / 31</b>	<b>Summe Erträge / Einzahlungen operative Gebarung</b>				<b>0,00</b>	<b>0,00</b>	<b>0,00</b>	<b>0,00</b>	<b>0,00</b>	<b>0,00</b>
1/512000-728000	Gesundheitsvorsorge, Impfungen	2225	3225	24	0,00	6.800,00	-6.800,00	0,00	6.800,00	-6.800,00
1/512000-768000	Sonstige Transfers an private Haushalte (Spende Sozialfonds)	2234	3234	27	1.000,00	0,00	1.000,00	1.000,00	0,00	1.000,00
<b>SU 22 / 32</b>	<b>Summe Aufwendungen / Auszahlungen operative Gebarung</b>				<b>1.000,00</b>	<b>6.800,00</b>	<b>-5.800,00</b>	<b>1.000,00</b>	<b>6.800,00</b>	<b>-5.800,00</b>
<b>SA 0 / SA 1</b>	<b>(0) Nettoergebnis (21 - 22) / (1) Geldfluss operative Gebarung (31 - 32)</b>				<b>-1.000,00</b>	<b>-6.800,00</b>	<b>5.800,00</b>	<b>-1.000,00</b>	<b>-6.800,00</b>	<b>5.800,00</b>
<b>SU 23</b>	<b>Summe Haushaltsrücklagen</b>				<b>0,00</b>	<b>0,00</b>	<b>0,00</b>	<b>0,00</b>	<b>0,00</b>	<b>0,00</b>
<b>SA00</b>	<b>Nettoergebnis nach Zuw./Entn. Haushaltsrücklagen (Saldo 0 +/- SU23)</b>				<b>-1.000,00</b>	<b>-6.800,00</b>	<b>5.800,00</b>			
<b>Investive Gebarung</b>										
<b>SU 33</b>	<b>Summe Einzahlungen investive Gebarung</b>							<b>0,00</b>	<b>0,00</b>	<b>0,00</b>

	MVAG	MVAG	VCQU	Ergebnisrechnung			Finanzierungsrechnung			
				EH	FH		RA 2023	VA 2023	RA - VA	RA 2023
SU 34								0,00	0,00	0,00
SA2								0,00	0,00	0,00
SA3								-1.000,00	-6.800,00	5.800,00
<b>Finanzierungstätigkeit</b>										
SU 35								0,00	0,00	0,00
SU 36								0,00	0,00	0,00
SA4								0,00	0,00	0,00
SA5								-1.000,00	-6.800,00	5.800,00
519										
519100										
<b>Operative Gebarung</b>										
SU 21 / 31								0,00	0,00	0,00
1/519100-722000								23.140,00	0,00	23.140,00
SU 22 / 32								23.140,00	0,00	23.140,00
SA 0 / SA 1								-23.140,00	0,00	-23.140,00
SU 23								0,00	0,00	0,00
SA00								-23.140,00	0,00	-23.140,00
<b>Investive Gebarung</b>										
SU 33								0,00	0,00	0,00
SU 34								0,00	0,00	0,00
SA2								0,00	0,00	0,00
SA3								-23.140,00	0,00	-23.140,00
<b>Finanzierungstätigkeit</b>										
SU 35								0,00	0,00	0,00
SU 36								0,00	0,00	0,00
SA4								0,00	0,00	0,00
SA5								-23.140,00	0,00	-23.140,00
52										
520										
520000										
<b>Operative Gebarung</b>										
SU 21 / 31								0,00	0,00	0,00
1/520000-726000								875,41	900,00	-24,59
SU 22 / 32								875,41	900,00	-24,59

	MVAG	MVAG	VCQU	Ergebnisrechnung			Finanzierungsrechnung				
				EH	FH	RA 2023	VA 2023	RA - VA	RA 2023	VA 2023	RA - VA
SA 0 / SA 1											
	(0) Nettoergebnis (21 - 22) / (1) Geldfluss operative Gebarung (31 - 32)										
SU 23											
	Summe Haushaltsrücklagen										
SA00											
	Nettoergebnis nach Zuw./Entn. Haushaltsrücklagen (Saldo 0 +/- SU23)										
<b>Investive Gebarung</b>											
SU 33											
	Summe Einzahlungen investive Gebarung										
SU 34											
	Summe Auszahlungen investive Gebarung										
SA2											
	Saldo (2) Geldfluss aus der Investiven Gebarung (33 - 34)										
SA3											
	Saldo (3) Nettofinanzierungssaldo (Saldo 1 + Saldo 2)										
<b>Finanzierungstätigkeit</b>											
SU 35											
	Summe Einzahlungen aus der Finanzierungstätigkeit										
SU 36											
	Summe Auszahlungen aus der Finanzierungstätigkeit										
SA4											
	Saldo (4) Geldfluss aus der Finanzierungstätigkeit (35 - 36)										
SA5											
	Saldo (5) Geldfluss aus der voranschlagswirksamen Gebarung (Saldo 3 + Saldo 4)										
522											
	Reinhaltung der Luft										
522000											
	Umweltförderung										
<b>Operative Gebarung</b>											
SU 21 / 31											
	Summe Erträge / Einzahlungen operative Gebarung										
1/522000-752000											
	Verbandsbeitr. Luftreinhaltegesetz 2231 3231 26										
SU 22 / 32											
	Summe Aufwendungen / Auszahlungen operative Gebarung										
SA 0 / SA 1											
	(0) Nettoergebnis (21 - 22) / (1) Geldfluss operative Gebarung (31 - 32)										
SU 23											
	Summe Haushaltsrücklagen										
SA00											
	Nettoergebnis nach Zuw./Entn. Haushaltsrücklagen (Saldo 0 +/- SU23)										
<b>Investive Gebarung</b>											
SU 33											
	Summe Einzahlungen investive Gebarung										
SU 34											
	Summe Auszahlungen investive Gebarung										
SA2											
	Saldo (2) Geldfluss aus der Investiven Gebarung (33 - 34)										
SA3											
	Saldo (3) Nettofinanzierungssaldo (Saldo 1 + Saldo 2)										
<b>Finanzierungstätigkeit</b>											
SU 35											
	Summe Einzahlungen aus der Finanzierungstätigkeit										
SU 36											
	Summe Auszahlungen aus der Finanzierungstätigkeit										
SA4											
	Saldo (4) Geldfluss aus der Finanzierungstätigkeit (35 - 36)										
SA5											
	Saldo (5) Geldfluss aus der voranschlagswirksamen Gebarung (Saldo 3 + Saldo 4)										

		MVAG			Ergebnisrechnung			Finanzierungsrechnung		
		EH	FH	VCQU	RA 2023	VA 2023	RA - VA	RA 2023	VA 2023	RA - VA
<b>528</b>	<b>Tierkörperbeseitigung</b>									
<b>528000</b>	<b>Tierkörperbeseitigung</b>									
<b>Operative Gebarung</b>										
<b>SU 21 / 31</b>	<b>Summe Erträge / Einzahlungen operative Gebarung</b>				<b>0,00</b>	<b>0,00</b>	<b>0,00</b>	<b>0,00</b>	<b>0,00</b>	<b>0,00</b>
1/528000-729000	Beitrag zur Seuchenvorsorge	2225	3225	24	331,20	400,00	-68,80	331,20	400,00	-68,80
<b>SU 22 / 32</b>	<b>Summe Aufwendungen / Auszahlungen operative Gebarung</b>				<b>331,20</b>	<b>400,00</b>	<b>-68,80</b>	<b>331,20</b>	<b>400,00</b>	<b>-68,80</b>
<b>SA 0 / SA 1</b>	<b>(0) Nettoergebnis (21 - 22) / (1) Geldfluss operative Gebarung (31 - 32)</b>				<b>-331,20</b>	<b>-400,00</b>	<b>68,80</b>	<b>-331,20</b>	<b>-400,00</b>	<b>68,80</b>
<b>SU 23</b>	<b>Summe Haushaltsrücklagen</b>				<b>0,00</b>	<b>0,00</b>	<b>0,00</b>	<b>0,00</b>	<b>0,00</b>	<b>0,00</b>
<b>SA00</b>	<b>Nettoergebnis nach Zuw./Entn. Haushaltsrücklagen (Saldo 0 +/- SU23)</b>				<b>-331,20</b>	<b>-400,00</b>	<b>68,80</b>			
<b>Investive Gebarung</b>										
<b>SU 33</b>	<b>Summe Einzahlungen investive Gebarung</b>							<b>0,00</b>	<b>0,00</b>	<b>0,00</b>
<b>SU 34</b>	<b>Summe Auszahlungen investive Gebarung</b>							<b>0,00</b>	<b>0,00</b>	<b>0,00</b>
<b>SA2</b>	<b>Saldo (2) Geldfluss aus der Investiven Gebarung (33 - 34)</b>							<b>0,00</b>	<b>0,00</b>	<b>0,00</b>
<b>SA3</b>	<b>Saldo (3) Nettofinanzierungssaldo (Saldo 1 + Saldo 2)</b>							<b>-331,20</b>	<b>-400,00</b>	<b>68,80</b>
<b>Finanzierungstätigkeit</b>										
<b>SU 35</b>	<b>Summe Einzahlungen aus der Finanzierungstätigkeit</b>							<b>0,00</b>	<b>0,00</b>	<b>0,00</b>
<b>SU 36</b>	<b>Summe Auszahlungen aus der Finanzierungstätigkeit</b>							<b>0,00</b>	<b>0,00</b>	<b>0,00</b>
<b>SA4</b>	<b>Saldo (4) Geldfluss aus der Finanzierungstätigkeit (35 - 36)</b>							<b>0,00</b>	<b>0,00</b>	<b>0,00</b>
<b>SA5</b>	<b>Saldo (5) Geldfluss aus der voranschlagswirksamen Gebarung (Saldo 3 + Saldo 4)</b>							<b>-331,20</b>	<b>-400,00</b>	<b>68,80</b>
<b>56</b>	<b>Krankenanstalten anderer Rechtsträger</b>									
<b>562</b>	<b>Sprengelbeiträge</b>									
<b>562000</b>	<b>Sprengelbeiträge</b>									
<b>Operative Gebarung</b>										
<b>SU 21 / 31</b>	<b>Summe Erträge / Einzahlungen operative Gebarung</b>				<b>0,00</b>	<b>0,00</b>	<b>0,00</b>	<b>0,00</b>	<b>0,00</b>	<b>0,00</b>
1/562000-752000	Sprengelbeitrag Noekas (Zweckaufwand)	2231	3231	26	822.400,52	822.000,00	400,52	822.400,52	822.000,00	400,52
<b>SU 22 / 32</b>	<b>Summe Aufwendungen / Auszahlungen operative Gebarung</b>				<b>822.400,52</b>	<b>822.000,00</b>	<b>400,52</b>	<b>822.400,52</b>	<b>822.000,00</b>	<b>400,52</b>
<b>SA 0 / SA 1</b>	<b>(0) Nettoergebnis (21 - 22) / (1) Geldfluss operative Gebarung (31 - 32)</b>				<b>-822.400,52</b>	<b>-822.000,00</b>	<b>-400,52</b>	<b>-822.400,52</b>	<b>-822.000,00</b>	<b>-400,52</b>
<b>SU 23</b>	<b>Summe Haushaltsrücklagen</b>				<b>0,00</b>	<b>0,00</b>	<b>0,00</b>	<b>0,00</b>	<b>0,00</b>	<b>0,00</b>
<b>SA00</b>	<b>Nettoergebnis nach Zuw./Entn. Haushaltsrücklagen (Saldo 0 +/- SU23)</b>				<b>-822.400,52</b>	<b>-822.000,00</b>	<b>-400,52</b>			
<b>Investive Gebarung</b>										
<b>SU 33</b>	<b>Summe Einzahlungen investive Gebarung</b>							<b>0,00</b>	<b>0,00</b>	<b>0,00</b>
<b>SU 34</b>	<b>Summe Auszahlungen investive Gebarung</b>							<b>0,00</b>	<b>0,00</b>	<b>0,00</b>
<b>SA2</b>	<b>Saldo (2) Geldfluss aus der Investiven Gebarung (33 - 34)</b>							<b>0,00</b>	<b>0,00</b>	<b>0,00</b>
<b>SA3</b>	<b>Saldo (3) Nettofinanzierungssaldo (Saldo 1 + Saldo 2)</b>							<b>-822.400,52</b>	<b>-822.000,00</b>	<b>-400,52</b>



		MVAG	MVAG	VCQU	Ergebnisrechnung			Finanzierungsrechnung		
		EH	FH		RA 2023	VA 2023	RA - VA	RA 2023	VA 2023	RA - VA
<b>Finanzierungstätigkeit</b>										
SU 35	Summe Einzahlungen aus der Finanzierungstätigkeit							0,00	0,00	0,00
SU 36	Summe Auszahlungen aus der Finanzierungstätigkeit							0,00	0,00	0,00
SA4	Saldo (4) Geldfluss aus der Finanzierungstätigkeit (35 – 36)							0,00	0,00	0,00
SA5	Saldo (5) Geldfluss aus der voranschlagswirksamen Gebarung (Saldo 3 + Saldo 4)							-822.400,52	-822.000,00	-400,52
<b>562100 Sprengelbeiträge</b>										
<b>Operative Gebarung</b>										
SU 21 / 31	Summe Erträge / Einzahlungen operative Gebarung				0,00	0,00	0,00	0,00	0,00	0,00
1/562100-752000	Sprengelbeitrag Noekas (Verw Aufwand) 2231 3231 26				17,90	100,00	-82,10	17,90	100,00	-82,10
SU 22 / 32	Summe Aufwendungen / Auszahlungen operative Gebarung				17,90	100,00	-82,10	17,90	100,00	-82,10
SA 0 / SA 1	(0) Nettoergebnis (21 - 22) / (1) Geldfluss operative Gebarung (31 – 32)				-17,90	-100,00	82,10	-17,90	-100,00	82,10
SU 23	Summe Haushaltsrücklagen				0,00	0,00	0,00	0,00	0,00	0,00
SA00	Nettoergebnis nach Zuw./Entn. Haushaltsrücklagen (Saldo 0 +/- SU23)				-17,90	-100,00	82,10			
<b>Investive Gebarung</b>										
SU 33	Summe Einzahlungen investive Gebarung							0,00	0,00	0,00
SU 34	Summe Auszahlungen investive Gebarung							0,00	0,00	0,00
SA2	Saldo (2) Geldfluss aus der Investiven Gebarung (33 – 34)							0,00	0,00	0,00
SA3	Saldo (3) Nettofinanzierungssaldo (Saldo 1 + Saldo 2)							-17,90	-100,00	82,10
<b>Finanzierungstätigkeit</b>										
SU 35	Summe Einzahlungen aus der Finanzierungstätigkeit							0,00	0,00	0,00
SU 36	Summe Auszahlungen aus der Finanzierungstätigkeit							0,00	0,00	0,00
SA4	Saldo (4) Geldfluss aus der Finanzierungstätigkeit (35 – 36)							0,00	0,00	0,00
SA5	Saldo (5) Geldfluss aus der voranschlagswirksamen Gebarung (Saldo 3 + Saldo 4)							-17,90	-100,00	82,10

		MVAG	MVAG	VCQU	Ergebnisrechnung			Finanzierungsrechnung		
		EH	FH		RA 2023	VA 2023	RA - VA	RA 2023	VA 2023	RA - VA
<b>6 Straßen- und Wasserbau, Verkehr</b>										
<b>61</b>	<b>Straßenbau</b>									
<b>612</b>	<b>Gemeindestraßen</b>									
<b>612000</b>	<b>Gemeindestraßen</b>									
<b>Operative Gebarung</b>										
2/612000+808000	Verkauf von Hausnummerntafeln	2116	3116	16	390,00	300,00	90,00	390,00	300,00	90,00
2/612000+813000	Erträge aus der Auflösung von Investitionszuschüssen (Kapitaltransfers)	2127			19.398,69	0,00	19.398,69	0,00	0,00	0,00
2/612000+829000	Schadenersatzleistungen	2116	3116	18	3.887,48	3.900,00	-12,52	3.887,48	3.900,00	-12,52
2/612000+861100	Zinsenzuschüsse des Landes	2121	3121	15	457,89	300,00	157,89	457,89	300,00	157,89
6/612000+871000	Beihilfen aus Bedarfszuweisungen	2121	3121	1 33	120.000,00	80.000,00	40.000,00	120.000,00	80.000,00	40.000,00
<b>SU 21 / 31</b>	<b>Summe Erträge / Einzahlungen operative Gebarung</b>				<b>144.134,06</b>	<b>84.500,00</b>	<b>59.634,06</b>	<b>124.735,37</b>	<b>84.500,00</b>	<b>40.235,37</b>
1/612000-413000	Hausnummerntafeln	2221	3221	23	418,47	600,00	-181,53	418,47	600,00	-181,53
1/612000-511100	Personalkosten Gemeindearbeiter	2211	3211	20	0,00	2.500,00	-2.500,00	0,00	2.500,00	-2.500,00
1/612000-611000	Instandhaltung von Strassenbauten	2224	3224	24	4.256,93	3.500,00	756,93	4.256,93	3.500,00	756,93
1/612000-650000	Kreditzinsen	2241	3241	25	4.416,94	3.800,00	616,94	4.416,94	3.800,00	616,94
1/612000-680000	Planmäßige Abschreibung	2226			290.157,40	260.200,00	29.957,40	0,00	0,00	0,00
<b>SU 22 / 32</b>	<b>Summe Aufwendungen / Auszahlungen operative Gebarung</b>				<b>299.249,74</b>	<b>270.600,00</b>	<b>28.649,74</b>	<b>9.092,34</b>	<b>10.400,00</b>	<b>-1.307,66</b>
<b>SA 0 / SA 1</b>	<b>(0) Nettoergebnis (21 - 22) / (1) Geldfluss operative Gebarung (31 - 32)</b>				<b>-155.115,68</b>	<b>-186.100,00</b>	<b>30.984,32</b>	<b>115.643,03</b>	<b>74.100,00</b>	<b>41.543,03</b>
<b>SU 23</b>	<b>Summe Haushaltsrücklagen</b>				<b>0,00</b>	<b>0,00</b>	<b>0,00</b>	<b>0,00</b>	<b>0,00</b>	<b>0,00</b>
<b>SA00</b>	<b>Nettoergebnis nach Zuw./Entn. Haushaltsrücklagen (Saldo 0 +/- SU23)</b>				<b>-155.115,68</b>	<b>-186.100,00</b>	<b>30.984,32</b>			
<b>Investive Gebarung</b>										
6/612000+300001	Kapitaltransfers von Bund (Radinfrastruktur KPC)		3331	1 33	0,00	0,00	0,00	0,00	15.000,00	-15.000,00
6/612000+301000	Kapitaltransfers von Ländern (Leader)		3331	1 33	0,00	0,00	0,00	155.933,14	153.000,00	2.933,14
6/612000+301001	Kapitaltransfers von Ländern (GW Bau)		3331	1 33	0,00	0,00	0,00	0,00	55.100,00	-55.100,00
6/612000+307000	Interessentenleistungen		3334	1 34	0,00	0,00	0,00	900,00	25.100,00	-24.200,00
<b>SU 33</b>	<b>Summe Einzahlungen investive Gebarung</b>							<b>156.833,14</b>	<b>248.200,00</b>	<b>-91.366,86</b>
5/612000-001000	Unbebaute Grundstücke (Ablöse Radwege)		3412	1 40	0,00	0,00	0,00	16.064,00	30.000,00	-13.936,00
5/612000-002000	Gemeindestrassenbau		3412	1 40	0,00	0,00	0,00	241.615,27	162.000,00	79.615,27
5/612000-002001	Straßenbauten (Fahrradwegebau)		3412	1 40	0,00	0,00	0,00	198.985,96	240.000,00	-41.014,04
5/612000-002100	Gueterwegbau		3412	1 40	0,00	0,00	0,00	68.260,60	100.200,00	-31.939,40
5/612000-006000	Bachregulierung		3412	1 40	0,00	0,00	0,00	53.424,21	33.200,00	20.224,21
5/612000-280000	Geleistete Anzahlungen für Anlagen (Bachregulierung)		3425	1	0,00	0,00	0,00	0,00	33.300,00	-33.300,00
<b>SU 34</b>	<b>Summe Auszahlungen investive Gebarung</b>							<b>578.350,04</b>	<b>598.700,00</b>	<b>-20.349,96</b>
<b>SA2</b>	<b>Saldo (2) Geldfluss aus der Investiven Gebarung (33 - 34)</b>							<b>-421.516,90</b>	<b>-350.500,00</b>	<b>-71.016,90</b>

		MVAG			Ergebnisrechnung			Finanzierungsrechnung			
		EH	FH	VCQU	RA 2023	VA 2023	RA - VA	RA 2023	VA 2023	RA - VA	
<b>SA3</b>	<b>Saldo (3) Nettofinanzierungssaldo (Saldo 1 + Saldo 2)</b>							<b>-305.873,87</b>	<b>-276.400,00</b>	<b>-29.473,87</b>	
<b>Finanzierungstätigkeit</b>											
<b>SU 35</b>	<b>Summe Einzahlungen aus der Finanzierungstätigkeit</b>							<b>0,00</b>	<b>0,00</b>	<b>0,00</b>	
1/612000-346000	Tilgung von Bankdarlehen		3614	65	0,00	0,00	0,00	32.168,42	32.200,00	-31,58	
<b>SU 36</b>	<b>Summe Auszahlungen aus der Finanzierungstätigkeit</b>							<b>32.168,42</b>	<b>32.200,00</b>	<b>-31,58</b>	
<b>SA4</b>	<b>Saldo (4) Geldfluss aus der Finanzierungstätigkeit (35 – 36)</b>							<b>-32.168,42</b>	<b>-32.200,00</b>	<b>31,58</b>	
<b>SA5</b>	<b>Saldo (5) Geldfluss aus der voranschlagswirksamen Gebarung (Saldo 3 + Saldo 4)</b>							<b>-338.042,29</b>	<b>-308.600,00</b>	<b>-29.442,29</b>	
<b>63 Schutzwasserbau</b>											
<b>631 Konkurrenzgewässer</b>											
<b>631000 Konkurrenzgewässer</b>											
<b>Operative Gebarung</b>											
<b>SU 21 / 31</b>	<b>Summe Erträge / Einzahlungen operative Gebarung</b>				<b>0,00</b>	<b>0,00</b>	<b>0,00</b>	<b>0,00</b>	<b>0,00</b>	<b>0,00</b>	
1/631000-752000	Beitraege an Wasserverbaende		2231	3231	26	4.940,61	4.900,00	40,61	4.940,61	4.900,00	40,61
<b>SU 22 / 32</b>	<b>Summe Aufwendungen / Auszahlungen operative Gebarung</b>				<b>4.940,61</b>	<b>4.900,00</b>	<b>40,61</b>	<b>4.940,61</b>	<b>4.900,00</b>	<b>40,61</b>	
<b>SA 0 / SA 1</b>	<b>(0) Nettoergebnis (21 - 22) / (1) Geldfluss operative Gebarung (31 – 32)</b>				<b>-4.940,61</b>	<b>-4.900,00</b>	<b>-40,61</b>	<b>-4.940,61</b>	<b>-4.900,00</b>	<b>-40,61</b>	
<b>SU 23</b>	<b>Summe Haushaltsrücklagen</b>				<b>0,00</b>	<b>0,00</b>	<b>0,00</b>	<b>0,00</b>	<b>0,00</b>	<b>0,00</b>	
<b>SA00</b>	<b>Nettoergebnis nach Zuw./Entn. Haushaltsrücklagen (Saldo 0 +/- SU23)</b>				<b>-4.940,61</b>	<b>-4.900,00</b>	<b>-40,61</b>				
<b>Investive Gebarung</b>											
<b>SU 33</b>	<b>Summe Einzahlungen investive Gebarung</b>							<b>0,00</b>	<b>0,00</b>	<b>0,00</b>	
<b>SU 34</b>	<b>Summe Auszahlungen investive Gebarung</b>							<b>0,00</b>	<b>0,00</b>	<b>0,00</b>	
<b>SA2</b>	<b>Saldo (2) Geldfluss aus der Investiven Gebarung (33 – 34)</b>							<b>0,00</b>	<b>0,00</b>	<b>0,00</b>	
<b>SA3</b>	<b>Saldo (3) Nettofinanzierungssaldo (Saldo 1 + Saldo 2)</b>							<b>-4.940,61</b>	<b>-4.900,00</b>	<b>-40,61</b>	
<b>Finanzierungstätigkeit</b>											
<b>SU 35</b>	<b>Summe Einzahlungen aus der Finanzierungstätigkeit</b>							<b>0,00</b>	<b>0,00</b>	<b>0,00</b>	
<b>SU 36</b>	<b>Summe Auszahlungen aus der Finanzierungstätigkeit</b>							<b>0,00</b>	<b>0,00</b>	<b>0,00</b>	
<b>SA4</b>	<b>Saldo (4) Geldfluss aus der Finanzierungstätigkeit (35 – 36)</b>							<b>0,00</b>	<b>0,00</b>	<b>0,00</b>	
<b>SA5</b>	<b>Saldo (5) Geldfluss aus der voranschlagswirksamen Gebarung (Saldo 3 + Saldo 4)</b>							<b>-4.940,61</b>	<b>-4.900,00</b>	<b>-40,61</b>	
<b>639 Sonstige Einrichtungen und Maßnahmen</b>											
<b>639000 Sonstige Einrichtungen und Maßnahmen</b>											
<b>Operative Gebarung</b>											
2/639000+813000	Erträge aus der Auflösung von Investitionszuschüssen (Kapitaltransfers)		2127			16.110,26	16.100,00	10,26	0,00	0,00	0,00
<b>SU 21 / 31</b>	<b>Summe Erträge / Einzahlungen operative Gebarung</b>				<b>16.110,26</b>	<b>16.100,00</b>	<b>10,26</b>	<b>0,00</b>	<b>0,00</b>	<b>0,00</b>	
1/639000-650000	Zinsen Darlehen Rueckhaltebecken		2241	3241	25	1.648,96	1.100,00	548,96	1.648,96	1.100,00	548,96

		MVAG			Ergebnisrechnung			Finanzierungsrechnung		
		EH	FH	VCQU	RA 2023	VA 2023	RA - VA	RA 2023	VA 2023	RA - VA
1/639000-680000	Planmäßige Abschreibung	2226			18.399,25	18.400,00	-0,75	0,00	0,00	0,00
<b>SU 22 / 32</b>	<b>Summe Aufwendungen / Auszahlungen operative Gebarung</b>				<b>20.048,21</b>	<b>19.500,00</b>	<b>548,21</b>	<b>1.648,96</b>	<b>1.100,00</b>	<b>548,96</b>
<b>SA 0 / SA 1</b>	<b>(0) Nettoergebnis (21 - 22) / (1) Geldfluss operative Gebarung (31 - 32)</b>				<b>-3.937,95</b>	<b>-3.400,00</b>	<b>-537,95</b>	<b>-1.648,96</b>	<b>-1.100,00</b>	<b>-548,96</b>
<b>SU 23</b>	<b>Summe Haushaltsrücklagen</b>				<b>0,00</b>	<b>0,00</b>	<b>0,00</b>	<b>0,00</b>	<b>0,00</b>	<b>0,00</b>
<b>SA00</b>	<b>Nettoergebnis nach Zuw./Entn. Haushaltsrücklagen (Saldo 0 +/- SU23)</b>				<b>-3.937,95</b>	<b>-3.400,00</b>	<b>-537,95</b>			
<b>Investive Gebarung</b>										
<b>SU 33</b>	<b>Summe Einzahlungen investive Gebarung</b>							<b>0,00</b>	<b>0,00</b>	<b>0,00</b>
<b>SU 34</b>	<b>Summe Auszahlungen investive Gebarung</b>							<b>0,00</b>	<b>0,00</b>	<b>0,00</b>
<b>SA2</b>	<b>Saldo (2) Geldfluss aus der Investiven Gebarung (33 - 34)</b>							<b>0,00</b>	<b>0,00</b>	<b>0,00</b>
<b>SA3</b>	<b>Saldo (3) Nettofinanzierungssaldo (Saldo 1 + Saldo 2)</b>							<b>-1.648,96</b>	<b>-1.100,00</b>	<b>-548,96</b>
<b>Finanzierungstätigkeit</b>										
<b>SU 35</b>	<b>Summe Einzahlungen aus der Finanzierungstätigkeit</b>							<b>0,00</b>	<b>0,00</b>	<b>0,00</b>
1/639000-346000	Tilgung Darlehen Rueckhaltebecken		3614	65	0,00	0,00	0,00	9.066,67	9.100,00	-33,33
<b>SU 36</b>	<b>Summe Auszahlungen aus der Finanzierungstätigkeit</b>							<b>9.066,67</b>	<b>9.100,00</b>	<b>-33,33</b>
<b>SA4</b>	<b>Saldo (4) Geldfluss aus der Finanzierungstätigkeit (35 - 36)</b>							<b>-9.066,67</b>	<b>-9.100,00</b>	<b>33,33</b>
<b>SA5</b>	<b>Saldo (5) Geldfluss aus der voranschlagswirksamen Gebarung (Saldo 3 + Saldo 4)</b>							<b>-10.715,63</b>	<b>-10.200,00</b>	<b>-515,63</b>
<b>64 Straßenverkehr</b>										
<b>640 Einrichtungen und Maßnahmen nach der Straßenverkehrsordnung</b>										
<b>640000 Einrichtungen u.Maßn.n.d.Stvo</b>										
<b>Operative Gebarung</b>										
2/640000+868000	Gemeindestrassenstrafen	2124	3124	16	50,00	1.500,00	-1.450,00	50,00	1.500,00	-1.450,00
<b>SU 21 / 31</b>	<b>Summe Erträge / Einzahlungen operative Gebarung</b>				<b>50,00</b>	<b>1.500,00</b>	<b>-1.450,00</b>	<b>50,00</b>	<b>1.500,00</b>	<b>-1.450,00</b>
<b>SU 22 / 32</b>	<b>Summe Aufwendungen / Auszahlungen operative Gebarung</b>				<b>0,00</b>	<b>0,00</b>	<b>0,00</b>	<b>0,00</b>	<b>0,00</b>	<b>0,00</b>
<b>SA 0 / SA 1</b>	<b>(0) Nettoergebnis (21 - 22) / (1) Geldfluss operative Gebarung (31 - 32)</b>				<b>50,00</b>	<b>1.500,00</b>	<b>-1.450,00</b>	<b>50,00</b>	<b>1.500,00</b>	<b>-1.450,00</b>
<b>SU 23</b>	<b>Summe Haushaltsrücklagen</b>				<b>0,00</b>	<b>0,00</b>	<b>0,00</b>	<b>0,00</b>	<b>0,00</b>	<b>0,00</b>
<b>SA00</b>	<b>Nettoergebnis nach Zuw./Entn. Haushaltsrücklagen (Saldo 0 +/- SU23)</b>				<b>50,00</b>	<b>1.500,00</b>	<b>-1.450,00</b>			
<b>Investive Gebarung</b>										
<b>SU 33</b>	<b>Summe Einzahlungen investive Gebarung</b>							<b>0,00</b>	<b>0,00</b>	<b>0,00</b>
<b>SU 34</b>	<b>Summe Auszahlungen investive Gebarung</b>							<b>0,00</b>	<b>0,00</b>	<b>0,00</b>
<b>SA2</b>	<b>Saldo (2) Geldfluss aus der Investiven Gebarung (33 - 34)</b>							<b>0,00</b>	<b>0,00</b>	<b>0,00</b>
<b>SA3</b>	<b>Saldo (3) Nettofinanzierungssaldo (Saldo 1 + Saldo 2)</b>							<b>50,00</b>	<b>1.500,00</b>	<b>-1.450,00</b>
<b>Finanzierungstätigkeit</b>										
<b>SU 35</b>	<b>Summe Einzahlungen aus der Finanzierungstätigkeit</b>							<b>0,00</b>	<b>0,00</b>	<b>0,00</b>
<b>SU 36</b>	<b>Summe Auszahlungen aus der Finanzierungstätigkeit</b>							<b>0,00</b>	<b>0,00</b>	<b>0,00</b>
<b>SA4</b>	<b>Saldo (4) Geldfluss aus der Finanzierungstätigkeit (35 - 36)</b>							<b>0,00</b>	<b>0,00</b>	<b>0,00</b>

	MVAG		VCQU	Ergebnisrechnung			Finanzierungsrechnung		
	EH	FH		RA 2023	VA 2023	RA - VA	RA 2023	VA 2023	RA - VA
SA5	Saldo (5) Geldfluss aus der voranschlagswirksamen Gebarung (Saldo 3 + Saldo 4)						50,00	1.500,00	-1.450,00

	MVAG	MVAG	VCQU	Ergebnisrechnung			Finanzierungsrechnung			
				EH	FH		RA 2023	VA 2023	RA - VA	RA 2023
<b>7 Wirtschaftsförderung</b>										
<b>71</b>	<b>Grundlagenverbesserung in der Land- und Forstwirtschaft</b>									
<b>710</b>	<b>Land- und forstwirtschaftlicher Wegebau</b>									
<b>710000</b>	<b>Land- und forstwirtschaftlicher Wegebau</b>									
<b>Operative Gebarung</b>										
2/710000+813000	Erträge aus der Auflösung von Investitionszuschüssen (Kapitaltransfers)	2127			1.122,85	500,00	622,85	0,00	0,00	0,00
6/710000+829910	Sonstige Erträge (Zuführung)	2116	3116	1 18	59.434,51	27.700,00	31.734,51	59.434,51	27.700,00	31.734,51
6/710000+871000	Kapitaltransfers aus Gemeinde-Bedarfszuweisungsmittel	2121	3121	1 33	5.500,00	24.700,00	-19.200,00	5.500,00	24.700,00	-19.200,00
<b>SU 21 / 31</b>	<b>Summe Erträge / Einzahlungen operative Gebarung</b>				<b>66.057,36</b>	<b>52.900,00</b>	<b>13.157,36</b>	<b>64.934,51</b>	<b>52.400,00</b>	<b>12.534,51</b>
1/710000-614001	Instandhaltung nach Katastrophenschäden	2224	3224	24	19.550,57	0,00	19.550,57	19.550,57	0,00	19.550,57
1/710000-680000	Planmäßige Abschreibung	2226			138.950,65	135.000,00	3.950,65	0,00	0,00	0,00
1/710000-729910	Sonstige Aufwendungen (Zuführung)	2225	3225	24	59.434,51	27.700,00	31.734,51	59.434,51	27.700,00	31.734,51
<b>SU 22 / 32</b>	<b>Summe Aufwendungen / Auszahlungen operative Gebarung</b>				<b>217.935,73</b>	<b>162.700,00</b>	<b>55.235,73</b>	<b>78.985,08</b>	<b>27.700,00</b>	<b>51.285,08</b>
<b>SA 0 / SA 1</b>	<b>(0) Nettoergebnis (21 - 22) / (1) Geldfluss operative Gebarung (31 - 32)</b>				<b>-151.878,37</b>	<b>-109.800,00</b>	<b>-42.078,37</b>	<b>-14.050,57</b>	<b>24.700,00</b>	<b>-38.750,57</b>
<b>SU 23</b>	<b>Summe Haushaltsrücklagen</b>				<b>0,00</b>	<b>0,00</b>	<b>0,00</b>	<b>0,00</b>	<b>0,00</b>	<b>0,00</b>
<b>SA00</b>	<b>Nettoergebnis nach Zuw./Entn. Haushaltsrücklagen (Saldo 0 +/- SU23)</b>				<b>-151.878,37</b>	<b>-109.800,00</b>	<b>-42.078,37</b>			
<b>Investive Gebarung</b>										
6/710000+301000	Kapitaltransfers von Ländern (Landesbeitrag ABB)		3331	1 33	0,00	0,00	0,00	24.750,00	24.700,00	50,00
<b>SU 33</b>	<b>Summe Einzahlungen investive Gebarung</b>							<b>24.750,00</b>	<b>24.700,00</b>	<b>50,00</b>
5/710000-002100	Straßenbauten (GW Erhaltung)		3412	1 40	0,00	0,00	0,00	102.578,84	90.000,00	12.578,84
<b>SU 34</b>	<b>Summe Auszahlungen investive Gebarung</b>							<b>102.578,84</b>	<b>90.000,00</b>	<b>12.578,84</b>
<b>SA2</b>	<b>Saldo (2) Geldfluss aus der Investiven Gebarung (33 - 34)</b>							<b>-77.828,84</b>	<b>-65.300,00</b>	<b>-12.528,84</b>
<b>SA3</b>	<b>Saldo (3) Nettofinanzierungssaldo (Saldo 1 + Saldo 2)</b>							<b>-91.879,41</b>	<b>-40.600,00</b>	<b>-51.279,41</b>
<b>Finanzierungstätigkeit</b>										
<b>SU 35</b>	<b>Summe Einzahlungen aus der Finanzierungstätigkeit</b>							<b>0,00</b>	<b>0,00</b>	<b>0,00</b>
<b>SU 36</b>	<b>Summe Auszahlungen aus der Finanzierungstätigkeit</b>							<b>0,00</b>	<b>0,00</b>	<b>0,00</b>
<b>SA4</b>	<b>Saldo (4) Geldfluss aus der Finanzierungstätigkeit (35 - 36)</b>							<b>0,00</b>	<b>0,00</b>	<b>0,00</b>
<b>SA5</b>	<b>Saldo (5) Geldfluss aus der voranschlagswirksamen Gebarung (Saldo 3 + Saldo 4)</b>							<b>-91.879,41</b>	<b>-40.600,00</b>	<b>-51.279,41</b>

	MVAG	MVAG	VCQU	Ergebnisrechnung			Finanzierungsrechnung			
				EH	FH		RA 2023	VA 2023	RA - VA	RA 2023
<b>74</b>	<b>Sonstige Förderung der Land- und Forstwirtschaft</b>									
<b>742</b>	<b>Produktionsförderung</b>									
<b>742000</b>	<b>Produktionsförderung</b>									
<b>Operative Gebarung</b>										
<b>SU 21 / 31</b>	<b>Summe Erträge / Einzahlungen operative Gebarung</b>			<b>0,00</b>	<b>0,00</b>	<b>0,00</b>	<b>0,00</b>	<b>0,00</b>	<b>0,00</b>	
1/742000-755000	Transferzahlung an land- u. forstwirtschaftl. Betriebe	2233	3233	27	20.217,00	22.000,00	-1.783,00	20.217,00	22.000,00	-1.783,00
<b>SU 22 / 32</b>	<b>Summe Aufwendungen / Auszahlungen operative Gebarung</b>			<b>20.217,00</b>	<b>22.000,00</b>	<b>-1.783,00</b>	<b>20.217,00</b>	<b>22.000,00</b>	<b>-1.783,00</b>	
<b>SA 0 / SA 1</b>	<b>(0) Nettoergebnis (21 - 22) / (1) Geldfluss operative Gebarung (31 - 32)</b>			<b>-20.217,00</b>	<b>-22.000,00</b>	<b>1.783,00</b>	<b>-20.217,00</b>	<b>-22.000,00</b>	<b>1.783,00</b>	
<b>SU 23</b>	<b>Summe Haushaltsrücklagen</b>			<b>0,00</b>	<b>0,00</b>	<b>0,00</b>	<b>0,00</b>	<b>0,00</b>	<b>0,00</b>	
<b>SA00</b>	<b>Nettoergebnis nach Zuw./Entn. Haushaltsrücklagen (Saldo 0 +/- SU23)</b>			<b>-20.217,00</b>	<b>-22.000,00</b>	<b>1.783,00</b>				
<b>Investive Gebarung</b>										
<b>SU 33</b>	<b>Summe Einzahlungen investive Gebarung</b>						<b>0,00</b>	<b>0,00</b>	<b>0,00</b>	
<b>SU 34</b>	<b>Summe Auszahlungen investive Gebarung</b>						<b>0,00</b>	<b>0,00</b>	<b>0,00</b>	
<b>SA2</b>	<b>Saldo (2) Geldfluss aus der Investiven Gebarung (33 - 34)</b>						<b>0,00</b>	<b>0,00</b>	<b>0,00</b>	
<b>SA3</b>	<b>Saldo (3) Nettofinanzierungssaldo (Saldo 1 + Saldo 2)</b>						<b>-20.217,00</b>	<b>-22.000,00</b>	<b>1.783,00</b>	
<b>Finanzierungstätigkeit</b>										
<b>SU 35</b>	<b>Summe Einzahlungen aus der Finanzierungstätigkeit</b>						<b>0,00</b>	<b>0,00</b>	<b>0,00</b>	
<b>SU 36</b>	<b>Summe Auszahlungen aus der Finanzierungstätigkeit</b>						<b>0,00</b>	<b>0,00</b>	<b>0,00</b>	
<b>SA4</b>	<b>Saldo (4) Geldfluss aus der Finanzierungstätigkeit (35 - 36)</b>						<b>0,00</b>	<b>0,00</b>	<b>0,00</b>	
<b>SA5</b>	<b>Saldo (5) Geldfluss aus der voranschlagswirksamen Gebarung (Saldo 3 + Saldo 4)</b>						<b>-20.217,00</b>	<b>-22.000,00</b>	<b>1.783,00</b>	
<b>77</b>	<b>Förderung des Fremdenverkehrs</b>									
<b>771</b>	<b>Maßnahmen zur Förderung des Fremdenverkehrs</b>									
<b>771000</b>	<b>Maßnahmen zur Förd. des Tourismus</b>									
<b>Operative Gebarung</b>										
2/771000+817000	Erträge aus der Auflösung von sonstigen Rückstellungen	2117			7.574,56	0,00	7.574,56	0,00	0,00	0,00
2/771000+827000	Personalkostenersatz geschuetzte Arbeit	2116	3116	18	7.598,12	6.700,00	898,12	7.598,12	6.700,00	898,12
<b>SU 21 / 31</b>	<b>Summe Erträge / Einzahlungen operative Gebarung</b>			<b>15.172,68</b>	<b>6.700,00</b>	<b>8.472,68</b>	<b>7.598,12</b>	<b>6.700,00</b>	<b>898,12</b>	
1/771000-510000	Bezuege VB I Bürgerservice, Sekretariat je 50%	2211	3211	20	28.078,76	24.400,00	3.678,76	28.078,76	24.400,00	3.678,76
1/771000-569000	Sonstige Zulagen	2211	3211	20	87,94	0,00	87,94	87,94	0,00	87,94
1/771000-580000	Dbg Ausgleichsfonds	2212	3212	20	600,52	500,00	100,52	600,52	500,00	100,52
1/771000-582000	Sonst. Dgb zur sozialen Sicherheit	2212	3212	20	7.202,92	7.100,00	102,92	7.202,92	7.100,00	102,92

		MVAG			Ergebnisrechnung			Finanzierungsrechnung		
		EH	FH	VCQU	RA 2023	VA 2023	RA - VA	RA 2023	VA 2023	RA - VA
1/771000-591000	Dotierung von Rückstellungen für Abfertigungen	2214			0,00	300,00	-300,00	0,00	0,00	0,00
1/771000-592000	Dotierung von Rückstellungen für Jubiläumszuwendungen	2214			4,68	200,00	-195,32	0,00	0,00	0,00
1/771000-729000	Sonstige Ausgaben - Inserate	2225	3225	24	2.128,96	2.500,00	-371,04	2.128,96	2.500,00	-371,04
1/771000-757000	Beitraege an Tourismusverbaende	2234	3234	27	24.205,79	24.000,00	205,79	24.205,79	24.000,00	205,79
<b>SU 22 / 32</b>	<b>Summe Aufwendungen / Auszahlungen operative Gebarung</b>				<b>62.309,57</b>	<b>59.000,00</b>	<b>3.309,57</b>	<b>62.304,89</b>	<b>58.500,00</b>	<b>3.804,89</b>
<b>SA 0 / SA 1</b>	<b>(0) Nettoergebnis (21 - 22) / (1) Geldfluss operative Gebarung (31 – 32)</b>				<b>-47.136,89</b>	<b>-52.300,00</b>	<b>5.163,11</b>	<b>-54.706,77</b>	<b>-51.800,00</b>	<b>-2.906,77</b>
<b>SU 23</b>	<b>Summe Haushaltsrücklagen</b>				<b>0,00</b>	<b>0,00</b>	<b>0,00</b>	<b>0,00</b>	<b>0,00</b>	<b>0,00</b>
<b>SA00</b>	<b>Nettoergebnis nach Zuw./Entn. Haushaltsrücklagen (Saldo 0 +/- SU23)</b>				<b>-47.136,89</b>	<b>-52.300,00</b>	<b>5.163,11</b>			
<b>Investive Gebarung</b>										
<b>SU 33</b>	<b>Summe Einzahlungen investive Gebarung</b>							<b>0,00</b>	<b>0,00</b>	<b>0,00</b>
<b>SU 34</b>	<b>Summe Auszahlungen investive Gebarung</b>							<b>0,00</b>	<b>0,00</b>	<b>0,00</b>
<b>SA2</b>	<b>Saldo (2) Geldfluss aus der Investiven Gebarung (33 – 34)</b>							<b>0,00</b>	<b>0,00</b>	<b>0,00</b>
<b>SA3</b>	<b>Saldo (3) Nettofinanzierungssaldo (Saldo 1 + Saldo 2)</b>							<b>-54.706,77</b>	<b>-51.800,00</b>	<b>-2.906,77</b>
<b>Finanzierungstätigkeit</b>										
<b>SU 35</b>	<b>Summe Einzahlungen aus der Finanzierungstätigkeit</b>							<b>0,00</b>	<b>0,00</b>	<b>0,00</b>
<b>SU 36</b>	<b>Summe Auszahlungen aus der Finanzierungstätigkeit</b>							<b>0,00</b>	<b>0,00</b>	<b>0,00</b>
<b>SA4</b>	<b>Saldo (4) Geldfluss aus der Finanzierungstätigkeit (35 – 36)</b>							<b>0,00</b>	<b>0,00</b>	<b>0,00</b>
<b>SA5</b>	<b>Saldo (5) Geldfluss aus der voranschlagswirksamen Gebarung (Saldo 3 + Saldo 4)</b>							<b>-54.706,77</b>	<b>-51.800,00</b>	<b>-2.906,77</b>
<b>78</b>	<b>Förderung von Handel, Gewerbe und Industrie</b>									
<b>780</b>	<b>Einrichtungen zur Förderung von Handel, Gewerbe und Industrie</b>									
<b>780000</b>	<b>Förderung Von Handel, Gewerbe und Ind.</b>									
<b>Operative Gebarung</b>										
<b>SU 21 / 31</b>	<b>Summe Erträge / Einzahlungen operative Gebarung</b>				<b>0,00</b>	<b>0,00</b>	<b>0,00</b>	<b>0,00</b>	<b>0,00</b>	<b>0,00</b>
1/780000-756000	Wirtschaftsförderung	2233	3233	27	3.091,50	2.500,00	591,50	3.091,50	2.500,00	591,50
<b>SU 22 / 32</b>	<b>Summe Aufwendungen / Auszahlungen operative Gebarung</b>				<b>3.091,50</b>	<b>2.500,00</b>	<b>591,50</b>	<b>3.091,50</b>	<b>2.500,00</b>	<b>591,50</b>
<b>SA 0 / SA 1</b>	<b>(0) Nettoergebnis (21 - 22) / (1) Geldfluss operative Gebarung (31 – 32)</b>				<b>-3.091,50</b>	<b>-2.500,00</b>	<b>-591,50</b>	<b>-3.091,50</b>	<b>-2.500,00</b>	<b>-591,50</b>
<b>SU 23</b>	<b>Summe Haushaltsrücklagen</b>				<b>0,00</b>	<b>0,00</b>	<b>0,00</b>	<b>0,00</b>	<b>0,00</b>	<b>0,00</b>
<b>SA00</b>	<b>Nettoergebnis nach Zuw./Entn. Haushaltsrücklagen (Saldo 0 +/- SU23)</b>				<b>-3.091,50</b>	<b>-2.500,00</b>	<b>-591,50</b>			
<b>Investive Gebarung</b>										
<b>SU 33</b>	<b>Summe Einzahlungen investive Gebarung</b>							<b>0,00</b>	<b>0,00</b>	<b>0,00</b>
<b>SU 34</b>	<b>Summe Auszahlungen investive Gebarung</b>							<b>0,00</b>	<b>0,00</b>	<b>0,00</b>
<b>SA2</b>	<b>Saldo (2) Geldfluss aus der Investiven Gebarung (33 – 34)</b>							<b>0,00</b>	<b>0,00</b>	<b>0,00</b>
<b>SA3</b>	<b>Saldo (3) Nettofinanzierungssaldo (Saldo 1 + Saldo 2)</b>							<b>-3.091,50</b>	<b>-2.500,00</b>	<b>-591,50</b>



	MVAG		VCQU	Ergebnisrechnung			Finanzierungsrechnung		
	EH	FH		RA 2023	VA 2023	RA - VA	RA 2023	VA 2023	RA - VA
<b>Finanzierungstätigkeit</b>									
SU 35							0,00	0,00	0,00
	Summe Einzahlungen aus der Finanzierungstätigkeit								
SU 36							0,00	0,00	0,00
	Summe Auszahlungen aus der Finanzierungstätigkeit								
SA4							0,00	0,00	0,00
	Saldo (4) Geldfluss aus der Finanzierungstätigkeit (35 – 36)								
SA5							-3.091,50	-2.500,00	-591,50
	Saldo (5) Geldfluss aus der voranschlagswirksamen Gebarung (Saldo 3 + Saldo 4)								

		MVAG	MVAG	VCQU	Ergebnisrechnung			Finanzierungsrechnung		
		EH	FH		RA 2023	VA 2023	RA - VA	RA 2023	VA 2023	RA - VA
<b>8 Dienstleistungen</b>										
<b>81</b>	<b>Öffentliche Einrichtungen (soweit nicht dem Abschnitt 85 zuzuordnen)</b>									
<b>813</b>	<b>Müllbeseitigung</b>									
<b>813000</b>	<b>Abfallabfuhr</b>									
<b>Operative Gebarung</b>										
2/813000+810000	Erträge aus Leistungen (Refund. Sammelstellen)	2114	3114	13	10.464,36	9.900,00	564,36	10.464,36	9.900,00	564,36
2/813000+813000	Erträge aus der Auflösung von Investitionszuschüssen (Kapitaltransfers)	2127			1.359,32	1.400,00	-40,68	0,00	0,00	0,00
2/813000+829100	Schadenersatzleistungen	2116	3116	18	0,00	100,00	-100,00	0,00	100,00	-100,00
2/813000+852000	Muellbeseitigungsgebuehren Saecke	2113	3113	12	476,23	500,00	-23,77	476,23	500,00	-23,77
<b>SU 21 / 31</b>	<b>Summe Erträge / Einzahlungen operative Gebarung</b>				<b>12.299,91</b>	<b>11.900,00</b>	<b>399,91</b>	<b>10.940,59</b>	<b>10.500,00</b>	<b>440,59</b>
1/813000-413000	Ankauf Müllsäcke	2221	3221	23	1.090,54	1.000,00	90,54	1.090,54	1.000,00	90,54
1/813000-511100	Geldbezüge der Vertragsbediensteten in handwerklicher Verwendung	2211	3211	20	4.905,13	3.500,00	1.405,13	4.905,13	3.500,00	1.405,13
1/813000-618000	Instandhaltung von sonstigen Anlagen	2224	3224	24	50,00	100,00	-50,00	50,00	100,00	-50,00
1/813000-680000	Planmäßige Abschreibung	2226			3.002,26	3.000,00	2,26	0,00	0,00	0,00
<b>SU 22 / 32</b>	<b>Summe Aufwendungen / Auszahlungen operative Gebarung</b>				<b>9.047,93</b>	<b>7.600,00</b>	<b>1.447,93</b>	<b>6.045,67</b>	<b>4.600,00</b>	<b>1.445,67</b>
<b>SA 0 / SA 1</b>	<b>(0) Nettoergebnis (21 - 22) / (1) Geldfluss operative Gebarung (31 – 32)</b>				<b>3.251,98</b>	<b>4.300,00</b>	<b>-1.048,02</b>	<b>4.894,92</b>	<b>5.900,00</b>	<b>-1.005,08</b>
<b>SU 23</b>	<b>Summe Haushaltsrücklagen</b>				<b>0,00</b>	<b>0,00</b>	<b>0,00</b>	<b>0,00</b>	<b>0,00</b>	<b>0,00</b>
<b>SA00</b>	<b>Nettoergebnis nach Zuw./Entn. Haushaltsrücklagen (Saldo 0 +/- SU23)</b>				<b>3.251,98</b>	<b>4.300,00</b>	<b>-1.048,02</b>			
<b>Investive Gebarung</b>										
<b>SU 33</b>	<b>Summe Einzahlungen investive Gebarung</b>							<b>0,00</b>	<b>0,00</b>	<b>0,00</b>
<b>SU 34</b>	<b>Summe Auszahlungen investive Gebarung</b>							<b>0,00</b>	<b>0,00</b>	<b>0,00</b>
<b>SA2</b>	<b>Saldo (2) Geldfluss aus der Investiven Gebarung (33 – 34)</b>							<b>0,00</b>	<b>0,00</b>	<b>0,00</b>
<b>SA3</b>	<b>Saldo (3) Nettofinanzierungssaldo (Saldo 1 + Saldo 2)</b>							<b>4.894,92</b>	<b>5.900,00</b>	<b>-1.005,08</b>
<b>Finanzierungstätigkeit</b>										
<b>SU 35</b>	<b>Summe Einzahlungen aus der Finanzierungstätigkeit</b>							<b>0,00</b>	<b>0,00</b>	<b>0,00</b>
<b>SU 36</b>	<b>Summe Auszahlungen aus der Finanzierungstätigkeit</b>							<b>0,00</b>	<b>0,00</b>	<b>0,00</b>
<b>SA4</b>	<b>Saldo (4) Geldfluss aus der Finanzierungstätigkeit (35 – 36)</b>							<b>0,00</b>	<b>0,00</b>	<b>0,00</b>
<b>SA5</b>	<b>Saldo (5) Geldfluss aus der voranschlagswirksamen Gebarung (Saldo 3 + Saldo 4)</b>							<b>4.894,92</b>	<b>5.900,00</b>	<b>-1.005,08</b>
<b>814</b>	<b>Straßenreinigung</b>									
<b>814000</b>	<b>Straßenreinigung</b>									
<b>Operative Gebarung</b>										
2/814000+827000	Kostenbeitrag Gehsteigraeumung	2116	3116	18	3.800,00	4.100,00	-300,00	3.800,00	4.100,00	-300,00
<b>SU 21 / 31</b>	<b>Summe Erträge / Einzahlungen operative Gebarung</b>				<b>3.800,00</b>	<b>4.100,00</b>	<b>-300,00</b>	<b>3.800,00</b>	<b>4.100,00</b>	<b>-300,00</b>

		MVAG MVAG VCQU			Ergebnisrechnung			Finanzierungsrechnung		
		EH	FH		RA 2023	VA 2023	RA - VA	RA 2023	VA 2023	RA - VA
1/814000-452000	Treibstoffe	2221	3221	23	1.999,34	2.000,00	-0,66	1.999,34	2.000,00	-0,66
1/814000-511100	Personalk Gdearb Strassenreinig	2211	3211	20	10.803,66	7.000,00	3.803,66	10.803,66	7.000,00	3.803,66
1/814000-511200	Personalk Gdearb Winterdienst	2211	3211	20	7.460,20	15.000,00	-7.539,80	7.460,20	15.000,00	-7.539,80
1/814000-728000	Winterdienst	2225	3225	24	80.453,29	55.000,00	25.453,29	58.489,40	55.000,00	3.489,40
1/814000-729000	Sonstige Ausgaben Kehricht	2225	3225	24	2.528,40	2.500,00	28,40	2.523,78	2.500,00	23,78
<b>SU 22 / 32</b>	<b>Summe Aufwendungen / Auszahlungen operative Gebarung</b>				<b>103.244,89</b>	<b>81.500,00</b>	<b>21.744,89</b>	<b>81.276,38</b>	<b>81.500,00</b>	<b>-223,62</b>
<b>SA 0 / SA 1</b>	<b>(0) Nettoergebnis (21 - 22) / (1) Geldfluss operative Gebarung (31 - 32)</b>				<b>-99.444,89</b>	<b>-77.400,00</b>	<b>-22.044,89</b>	<b>-77.476,38</b>	<b>-77.400,00</b>	<b>-76,38</b>
<b>SU 23</b>	<b>Summe Haushaltsrücklagen</b>				<b>0,00</b>	<b>0,00</b>	<b>0,00</b>	<b>0,00</b>	<b>0,00</b>	<b>0,00</b>
<b>SA00</b>	<b>Nettoergebnis nach Zuw./Entn. Haushaltsrücklagen (Saldo 0 +/- SU23)</b>				<b>-99.444,89</b>	<b>-77.400,00</b>	<b>-22.044,89</b>			
<b>Investive Gebarung</b>										
<b>SU 33</b>	<b>Summe Einzahlungen investive Gebarung</b>							<b>0,00</b>	<b>0,00</b>	<b>0,00</b>
<b>SU 34</b>	<b>Summe Auszahlungen investive Gebarung</b>							<b>0,00</b>	<b>0,00</b>	<b>0,00</b>
<b>SA2</b>	<b>Saldo (2) Geldfluss aus der Investiven Gebarung (33 - 34)</b>							<b>0,00</b>	<b>0,00</b>	<b>0,00</b>
<b>SA3</b>	<b>Saldo (3) Nettofinanzierungssaldo (Saldo 1 + Saldo 2)</b>							<b>-77.476,38</b>	<b>-77.400,00</b>	<b>-76,38</b>
<b>Finanzierungstätigkeit</b>										
<b>SU 35</b>	<b>Summe Einzahlungen aus der Finanzierungstätigkeit</b>							<b>0,00</b>	<b>0,00</b>	<b>0,00</b>
<b>SU 36</b>	<b>Summe Auszahlungen aus der Finanzierungstätigkeit</b>							<b>0,00</b>	<b>0,00</b>	<b>0,00</b>
<b>SA4</b>	<b>Saldo (4) Geldfluss aus der Finanzierungstätigkeit (35 - 36)</b>							<b>0,00</b>	<b>0,00</b>	<b>0,00</b>
<b>SA5</b>	<b>Saldo (5) Geldfluss aus der voranschlagswirksamen Gebarung (Saldo 3 + Saldo 4)</b>							<b>-77.476,38</b>	<b>-77.400,00</b>	<b>-76,38</b>
<b>815</b>	<b>Park- und Gartenanlagen, Kinderspielplätze</b>									
<b>815000</b>	<b>Park- u. Gartenanlagen, Kinderspielpl.</b>									
<b>Operative Gebarung</b>										
2/815000+816000	Kostenbeiträge für sonstige Leistungen (E/F-Garten)	2114	3114	13	110,00	100,00	10,00	110,00	100,00	10,00
<b>SU 21 / 31</b>	<b>Summe Erträge / Einzahlungen operative Gebarung</b>				<b>110,00</b>	<b>100,00</b>	<b>10,00</b>	<b>110,00</b>	<b>100,00</b>	<b>10,00</b>
1/815000-610000	Inst.Grund u.Boden Rasenmaeher	2224	3224	24	5.852,51	5.700,00	152,51	5.852,51	5.700,00	152,51
1/815000-680000	Planmäßige Abschreibung	2226			6.907,72	6.800,00	107,72	0,00	0,00	0,00
<b>SU 22 / 32</b>	<b>Summe Aufwendungen / Auszahlungen operative Gebarung</b>				<b>12.760,23</b>	<b>12.500,00</b>	<b>260,23</b>	<b>5.852,51</b>	<b>5.700,00</b>	<b>152,51</b>
<b>SA 0 / SA 1</b>	<b>(0) Nettoergebnis (21 - 22) / (1) Geldfluss operative Gebarung (31 - 32)</b>				<b>-12.650,23</b>	<b>-12.400,00</b>	<b>-250,23</b>	<b>-5.742,51</b>	<b>-5.600,00</b>	<b>-142,51</b>
<b>SU 23</b>	<b>Summe Haushaltsrücklagen</b>				<b>0,00</b>	<b>0,00</b>	<b>0,00</b>	<b>0,00</b>	<b>0,00</b>	<b>0,00</b>
<b>SA00</b>	<b>Nettoergebnis nach Zuw./Entn. Haushaltsrücklagen (Saldo 0 +/- SU23)</b>				<b>-12.650,23</b>	<b>-12.400,00</b>	<b>-250,23</b>			
<b>Investive Gebarung</b>										
<b>SU 33</b>	<b>Summe Einzahlungen investive Gebarung</b>							<b>0,00</b>	<b>0,00</b>	<b>0,00</b>
1/815000-006000	Sonstige Grundstückseinrichtungen		3412	2 40	0,00	0,00	0,00	2.720,00	0,00	2.720,00
<b>SU 34</b>	<b>Summe Auszahlungen investive Gebarung</b>							<b>2.720,00</b>	<b>0,00</b>	<b>2.720,00</b>
<b>SA2</b>	<b>Saldo (2) Geldfluss aus der Investiven Gebarung (33 - 34)</b>							<b>-2.720,00</b>	<b>0,00</b>	<b>-2.720,00</b>
<b>SA3</b>	<b>Saldo (3) Nettofinanzierungssaldo (Saldo 1 + Saldo 2)</b>							<b>-8.462,51</b>	<b>-5.600,00</b>	<b>-2.862,51</b>

		MVAG	MVAG	VCQU	Ergebnisrechnung			Finanzierungsrechnung		
		EH	FH		RA 2023	VA 2023	RA - VA	RA 2023	VA 2023	RA - VA
<b>Finanzierungstätigkeit</b>										
<b>SU 35</b>	<b>Summe Einzahlungen aus der Finanzierungstätigkeit</b>							<b>0,00</b>	<b>0,00</b>	<b>0,00</b>
<b>SU 36</b>	<b>Summe Auszahlungen aus der Finanzierungstätigkeit</b>							<b>0,00</b>	<b>0,00</b>	<b>0,00</b>
<b>SA4</b>	<b>Saldo (4) Geldfluss aus der Finanzierungstätigkeit (35 – 36)</b>							<b>0,00</b>	<b>0,00</b>	<b>0,00</b>
<b>SA5</b>	<b>Saldo (5) Geldfluss aus der voranschlagswirksamen Gebarung (Saldo 3 + Saldo 4)</b>							<b>-8.462,51</b>	<b>-5.600,00</b>	<b>-2.862,51</b>
<b>816 Öffentliche Beleuchtung und öffentliche Uhren</b>										
<b>816000 Straßenbeleuchtung</b>										
<b>Operative Gebarung</b>										
2/816000+813000	Erträge aus der Auflösung von Investitionszuschüssen (Kapitaltransfers)	2127			8.333,33	0,00	8.333,33	0,00	0,00	0,00
2/816000+829000	Schadenersatzleistungen	2116	3116	18	0,00	100,00	-100,00	0,00	100,00	-100,00
6/816000+829910	Sonstige Erträge (Zuführung)	2116	3116	1 18	2.414,45	42.500,00	-40.085,55	2.414,45	42.500,00	-40.085,55
6/816000+871000	Bedarfszuweisung	2121	3121	1 33	250.000,00	180.000,00	70.000,00	250.000,00	180.000,00	70.000,00
6/816000+871001	Kapitaltransfers aus Gemeinde-Bedarfszuweisungsmittel (Lichtpunkte)	2121	3121	1 33	0,00	27.500,00	-27.500,00	0,00	27.500,00	-27.500,00
<b>SU 21 / 31</b>	<b>Summe Erträge / Einzahlungen operative Gebarung</b>				<b>260.747,78</b>	<b>250.100,00</b>	<b>10.647,78</b>	<b>252.414,45</b>	<b>250.100,00</b>	<b>2.314,45</b>
1/816000-511100	Geldbezüge der Vertragsbediensteten in handwerklicher Verwendung	2211	3211	20	0,00	200,00	-200,00	0,00	200,00	-200,00
1/816000-600000	Strom	2222	3222	24	53.387,91	78.000,00	-24.612,09	53.287,91	78.000,00	-24.712,09
1/816000-619000	Instandhaltung der Strassenbeleuchtung	2224	3224	24	6.707,83	6.000,00	707,83	6.707,83	6.000,00	707,83
1/816000-680000	Planmäßige Abschreibung	2226			68.955,50	57.900,00	11.055,50	0,00	0,00	0,00
1/816000-729910	Sonstige Aufwendungen (Zuführung)	2225	3225	24	2.414,45	42.500,00	-40.085,55	2.414,45	42.500,00	-40.085,55
<b>SU 22 / 32</b>	<b>Summe Aufwendungen / Auszahlungen operative Gebarung</b>				<b>131.465,69</b>	<b>184.600,00</b>	<b>-53.134,31</b>	<b>62.410,19</b>	<b>126.700,00</b>	<b>-64.289,81</b>
<b>SA 0 / SA 1</b>	<b>(0) Nettoergebnis (21 - 22) / (1) Geldfluss operative Gebarung (31 – 32)</b>				<b>129.282,09</b>	<b>65.500,00</b>	<b>63.782,09</b>	<b>190.004,26</b>	<b>123.400,00</b>	<b>66.604,26</b>
<b>SU 23</b>	<b>Summe Haushaltsrücklagen</b>				<b>0,00</b>	<b>0,00</b>	<b>0,00</b>	<b>0,00</b>	<b>0,00</b>	<b>0,00</b>
<b>SA00</b>	<b>Nettoergebnis nach Zuw./Entn. Haushaltsrücklagen (Saldo 0 +/- SU23)</b>				<b>129.282,09</b>	<b>65.500,00</b>	<b>63.782,09</b>			
<b>Investive Gebarung</b>										
6/816000+300000	Kapitaltransfers von Bund (KIG 2023)		3331	1 33	0,00	0,00	0,00	250.000,00	250.000,00	0,00
<b>SU 33</b>	<b>Summe Einzahlungen investive Gebarung</b>							<b>250.000,00</b>	<b>250.000,00</b>	<b>0,00</b>
5/816000-050000	Errichtung		3412	1 40	0,00	0,00	0,00	541.414,45	500.000,00	41.414,45
<b>SU 34</b>	<b>Summe Auszahlungen investive Gebarung</b>							<b>541.414,45</b>	<b>500.000,00</b>	<b>41.414,45</b>
<b>SA2</b>	<b>Saldo (2) Geldfluss aus der Investiven Gebarung (33 – 34)</b>							<b>-291.414,45</b>	<b>-250.000,00</b>	<b>-41.414,45</b>
<b>SA3</b>	<b>Saldo (3) Nettofinanzierungssaldo (Saldo 1 + Saldo 2)</b>							<b>-101.410,19</b>	<b>-126.600,00</b>	<b>25.189,81</b>
<b>Finanzierungstätigkeit</b>										
<b>SU 35</b>	<b>Summe Einzahlungen aus der Finanzierungstätigkeit</b>							<b>0,00</b>	<b>0,00</b>	<b>0,00</b>
<b>SU 36</b>	<b>Summe Auszahlungen aus der Finanzierungstätigkeit</b>							<b>0,00</b>	<b>0,00</b>	<b>0,00</b>
<b>SA4</b>	<b>Saldo (4) Geldfluss aus der Finanzierungstätigkeit (35 – 36)</b>							<b>0,00</b>	<b>0,00</b>	<b>0,00</b>

		MVAG MVAG VCQU			Ergebnisrechnung			Finanzierungsrechnung		
		EH	FH		RA 2023	VA 2023	RA - VA	RA 2023	VA 2023	RA - VA
<b>SA5</b>	<b>Saldo (5) Geldfluss aus der voranschlagswirksamen Gebarung (Saldo 3 + Saldo 4)</b>							<b>-101.410,19</b>	<b>-126.600,00</b>	<b>25.189,81</b>
<b>817</b>	<b>Friedhöfe (einschließlich Einsegnungshallen und Krematorien)</b>									
<b>817000</b>	<b>Friedhöfe und Einsegnungshallen</b>									
	<b>Operative Gebarung</b>									
2/817000+811000	Mieten und Betriebskosten	2115	3115	14	560,68	500,00	60,68	560,68	500,00	60,68
2/817000+829000	Schadenersatzleistungen	2116	3116	18	0,00	100,00	-100,00	0,00	100,00	-100,00
<b>SU 21 / 31</b>	<b>Summe Erträge / Einzahlungen operative Gebarung</b>				<b>560,68</b>	<b>600,00</b>	<b>-39,32</b>	<b>560,68</b>	<b>600,00</b>	<b>-39,32</b>
1/817000-670000	Versicherung Aufbahrungshalle	2222	3222	24	310,68	300,00	10,68	310,68	300,00	10,68
1/817000-680000	Planmäßige Abschreibung	2226			6.000,00	6.000,00	0,00	0,00	0,00	0,00
1/817000-711000	Steuern Abgaben Aufbahrungshalle	2225	3225	24	34,18	100,00	-65,82	34,18	100,00	-65,82
<b>SU 22 / 32</b>	<b>Summe Aufwendungen / Auszahlungen operative Gebarung</b>				<b>6.344,86</b>	<b>6.400,00</b>	<b>-55,14</b>	<b>344,86</b>	<b>400,00</b>	<b>-55,14</b>
<b>SA 0 / SA 1</b>	<b>(0) Nettoergebnis (21 - 22) / (1) Geldfluss operative Gebarung (31 – 32)</b>				<b>-5.784,18</b>	<b>-5.800,00</b>	<b>15,82</b>	<b>215,82</b>	<b>200,00</b>	<b>15,82</b>
<b>SU 23</b>	<b>Summe Haushaltsrücklagen</b>				<b>0,00</b>	<b>0,00</b>	<b>0,00</b>	<b>0,00</b>	<b>0,00</b>	<b>0,00</b>
<b>SA00</b>	<b>Nettoergebnis nach Zuw./Entn. Haushaltsrücklagen (Saldo 0 +/- SU23)</b>				<b>-5.784,18</b>	<b>-5.800,00</b>	<b>15,82</b>			
	<b>Investive Gebarung</b>									
<b>SU 33</b>	<b>Summe Einzahlungen investive Gebarung</b>							<b>0,00</b>	<b>0,00</b>	<b>0,00</b>
<b>SU 34</b>	<b>Summe Auszahlungen investive Gebarung</b>							<b>0,00</b>	<b>0,00</b>	<b>0,00</b>
<b>SA2</b>	<b>Saldo (2) Geldfluss aus der Investiven Gebarung (33 – 34)</b>							<b>0,00</b>	<b>0,00</b>	<b>0,00</b>
<b>SA3</b>	<b>Saldo (3) Nettofinanzierungssaldo (Saldo 1 + Saldo 2)</b>							<b>215,82</b>	<b>200,00</b>	<b>15,82</b>
	<b>Finanzierungstätigkeit</b>									
<b>SU 35</b>	<b>Summe Einzahlungen aus der Finanzierungstätigkeit</b>							<b>0,00</b>	<b>0,00</b>	<b>0,00</b>
<b>SU 36</b>	<b>Summe Auszahlungen aus der Finanzierungstätigkeit</b>							<b>0,00</b>	<b>0,00</b>	<b>0,00</b>
<b>SA4</b>	<b>Saldo (4) Geldfluss aus der Finanzierungstätigkeit (35 – 36)</b>							<b>0,00</b>	<b>0,00</b>	<b>0,00</b>
<b>SA5</b>	<b>Saldo (5) Geldfluss aus der voranschlagswirksamen Gebarung (Saldo 3 + Saldo 4)</b>							<b>215,82</b>	<b>200,00</b>	<b>15,82</b>
<b>82</b>	<b>Betriebsähnliche Einrichtungen und Betriebe</b>									
<b>820</b>	<b>Wirtschaftshöfe</b>									
<b>820000</b>	<b>Wirtschaftshöfe</b>									
	<b>Operative Gebarung</b>									
2/820000+803000	Veräußerungen von technischen Anlagen, Fahrzeugen und Maschinen	2116		31	10.416,66	5.800,00	4.616,66	0,00	0,00	0,00
2/820000+811200	Miete	2115	3115	14	2.500,00	2.500,00	0,00	2.500,00	2.500,00	0,00
2/820000+813000	Erträge aus der Auflösung von Investitionszuschüssen (Kapitaltransfers)	2127			2.187,50	2.200,00	-12,50	0,00	0,00	0,00
2/820000+817000	Erträge aus der Auflösung von sonstigen Rückstellungen	2117			652,63	0,00	652,63	0,00	0,00	0,00

		MVAG MVAG VCQU			Ergebnisrechnung			Finanzierungsrechnung		
		EH	FH	VCQU	RA 2023	VA 2023	RA - VA	RA 2023	VA 2023	RA - VA
2/820000+829200	Versicherungsleistungen	2116	3116	18	4.236,67	4.200,00	36,67	4.236,67	4.200,00	36,67
<b>SU 21 / 31</b>	<b>Summe Erträge / Einzahlungen operative Gebarung</b>				<b>19.993,46</b>	<b>14.700,00</b>	<b>5.293,46</b>	<b>6.736,67</b>	<b>6.700,00</b>	<b>36,67</b>
1/820000-400000	Arbeitskleidung	2221	3221	23	1.268,24	1.200,00	68,24	1.268,24	1.200,00	68,24
1/820000-402000	Ankauf div. Werkzeuge	2221	3221	23	1.208,17	2.000,00	-791,83	1.208,17	2.000,00	-791,83
1/820000-452000	Treibstoffe	2221	3221	23	1.523,58	1.500,00	23,58	1.523,58	1.500,00	23,58
1/820000-453000	Verbrauchsmaterial	2221	3221	23	5.041,06	4.000,00	1.041,06	5.074,93	4.000,00	1.074,93
1/820000-511100	Personalkosten Gemeindearbeiter	2211	3211	20	12.029,35	12.000,00	29,35	12.029,35	12.000,00	29,35
1/820000-592000	Dotierung von Rückstellungen für Jubiläumswendungen	2214			0,00	400,00	-400,00	0,00	0,00	0,00
1/820000-617000	Instandhaltung E-Kfz	2224	3224	24	1.496,04	800,00	696,04	1.496,04	800,00	696,04
1/820000-670000	Versicherung	2222	3222	24	3.859,42	3.900,00	-40,58	3.859,42	3.900,00	-40,58
1/820000-680000	Planmäßige Abschreibung	2226			13.451,62	13.500,00	-48,38	0,00	0,00	0,00
1/820000-683000	Verluste aus dem Abgang von Sachanlagen und immateriellen Vermögenswerten	2226			12.106,25	6.600,00	5.506,25	0,00	0,00	0,00
1/820000-757000	Transfers an private Organisationen ohne Erwerbszweck (Emil-Verein)	2234	3234	27	12.220,00	12.200,00	20,00	12.220,00	12.200,00	20,00
<b>SU 22 / 32</b>	<b>Summe Aufwendungen / Auszahlungen operative Gebarung</b>				<b>64.203,73</b>	<b>58.100,00</b>	<b>6.103,73</b>	<b>38.679,73</b>	<b>37.600,00</b>	<b>1.079,73</b>
<b>SA 0 / SA 1</b>	<b>(0) Nettoergebnis (21 - 22) / (1) Geldfluss operative Gebarung (31 - 32)</b>				<b>-44.210,27</b>	<b>-43.400,00</b>	<b>-810,27</b>	<b>-31.943,06</b>	<b>-30.900,00</b>	<b>-1.043,06</b>
<b>SU 23</b>	<b>Summe Haushaltsrücklagen</b>				<b>0,00</b>	<b>0,00</b>	<b>0,00</b>	<b>0,00</b>	<b>0,00</b>	<b>0,00</b>
<b>SA00</b>	<b>Nettoergebnis nach Zuw./Entn. Haushaltsrücklagen (Saldo 0 +/- SU23)</b>				<b>-44.210,27</b>	<b>-43.400,00</b>	<b>-810,27</b>			
<b>Investive Gebarung</b>										
2/820000+803000	Veräußerungen von technischen Anlagen, Fahrzeugen und Maschinen		3314	31	0,00	0,00	0,00	10.416,66	5.800,00	4.616,66
<b>SU 33</b>	<b>Summe Einzahlungen investive Gebarung</b>							<b>10.416,66</b>	<b>5.800,00</b>	<b>4.616,66</b>
1/820000-020100	Maschinen und maschinelle Anlagen		3414	2 41	0,00	0,00	0,00	9.792,24	4.500,00	5.292,24
1/820000-040000	Fahrzeuge		3414	2 41	0,00	0,00	0,00	5.833,33	0,00	5.833,33
<b>SU 34</b>	<b>Summe Auszahlungen investive Gebarung</b>							<b>15.625,57</b>	<b>4.500,00</b>	<b>11.125,57</b>
<b>SA2</b>	<b>Saldo (2) Geldfluss aus der Investiven Gebarung (33 - 34)</b>							<b>-5.208,91</b>	<b>1.300,00</b>	<b>-6.508,91</b>
<b>SA3</b>	<b>Saldo (3) Nettofinanzierungssaldo (Saldo 1 + Saldo 2)</b>							<b>-37.151,97</b>	<b>-29.600,00</b>	<b>-7.551,97</b>
<b>Finanzierungstätigkeit</b>										
<b>SU 35</b>	<b>Summe Einzahlungen aus der Finanzierungstätigkeit</b>							<b>0,00</b>	<b>0,00</b>	<b>0,00</b>
<b>SU 36</b>	<b>Summe Auszahlungen aus der Finanzierungstätigkeit</b>							<b>0,00</b>	<b>0,00</b>	<b>0,00</b>
<b>SA4</b>	<b>Saldo (4) Geldfluss aus der Finanzierungstätigkeit (35 - 36)</b>							<b>0,00</b>	<b>0,00</b>	<b>0,00</b>
<b>SA5</b>	<b>Saldo (5) Geldfluss aus der voranschlagswirksamen Gebarung (Saldo 3 + Saldo 4)</b>							<b>-37.151,97</b>	<b>-29.600,00</b>	<b>-7.551,97</b>

		MVAG			Ergebnisrechnung			Finanzierungsrechnung		
		EH	FH	VCQU	RA 2023	VA 2023	RA - VA	RA 2023	VA 2023	RA - VA
<b>821</b>	<b>Fuhrpark</b>									
<b>821000</b>	<b>Fuhrpark</b>									
<b>Operative Gebarung</b>										
2/821000+813000	Erträge aus der Auflösung von Investitionszuschüssen (Kapitaltransfers)		2127		1.362,50	1.400,00	-37,50	0,00	0,00	0,00
<b>SU 21 / 31</b>	<b>Summe Erträge / Einzahlungen operative Gebarung</b>				<b>1.362,50</b>	<b>1.400,00</b>	<b>-37,50</b>	<b>0,00</b>	<b>0,00</b>	<b>0,00</b>
<b>SU 22 / 32</b>	<b>Summe Aufwendungen / Auszahlungen operative Gebarung</b>				<b>0,00</b>	<b>0,00</b>	<b>0,00</b>	<b>0,00</b>	<b>0,00</b>	<b>0,00</b>
<b>SA 0 / SA 1</b>	<b>(0) Nettoergebnis (21 - 22) / (1) Geldfluss operative Gebarung (31 – 32)</b>				<b>1.362,50</b>	<b>1.400,00</b>	<b>-37,50</b>	<b>0,00</b>	<b>0,00</b>	<b>0,00</b>
<b>SU 23</b>	<b>Summe Haushaltsrücklagen</b>				<b>0,00</b>	<b>0,00</b>	<b>0,00</b>	<b>0,00</b>	<b>0,00</b>	<b>0,00</b>
<b>SA00</b>	<b>Nettoergebnis nach Zuw./Entn. Haushaltsrücklagen (Saldo 0 +/- SU23)</b>				<b>1.362,50</b>	<b>1.400,00</b>	<b>-37,50</b>			
<b>Investive Gebarung</b>										
<b>SU 33</b>	<b>Summe Einzahlungen investive Gebarung</b>							<b>0,00</b>	<b>0,00</b>	<b>0,00</b>
<b>SU 34</b>	<b>Summe Auszahlungen investive Gebarung</b>							<b>0,00</b>	<b>0,00</b>	<b>0,00</b>
<b>SA2</b>	<b>Saldo (2) Geldfluss aus der Investiven Gebarung (33 – 34)</b>							<b>0,00</b>	<b>0,00</b>	<b>0,00</b>
<b>SA3</b>	<b>Saldo (3) Nettofinanzierungssaldo (Saldo 1 + Saldo 2)</b>							<b>0,00</b>	<b>0,00</b>	<b>0,00</b>
<b>Finanzierungstätigkeit</b>										
<b>SU 35</b>	<b>Summe Einzahlungen aus der Finanzierungstätigkeit</b>							<b>0,00</b>	<b>0,00</b>	<b>0,00</b>
<b>SU 36</b>	<b>Summe Auszahlungen aus der Finanzierungstätigkeit</b>							<b>0,00</b>	<b>0,00</b>	<b>0,00</b>
<b>SA4</b>	<b>Saldo (4) Geldfluss aus der Finanzierungstätigkeit (35 – 36)</b>							<b>0,00</b>	<b>0,00</b>	<b>0,00</b>
<b>SA5</b>	<b>Saldo (5) Geldfluss aus der voranschlagswirksamen Gebarung (Saldo 3 + Saldo 4)</b>							<b>0,00</b>	<b>0,00</b>	<b>0,00</b>
<b>828</b>	<b>Sonstige Märkte</b>									
<b>828000</b>	<b>Sonstige Märkte</b>									
<b>Operative Gebarung</b>										
2/828000+852000	Marktstandsgebuehren		2113	3113	12		0,00	100,00	-100,00	0,00
<b>SU 21 / 31</b>	<b>Summe Erträge / Einzahlungen operative Gebarung</b>						<b>0,00</b>	<b>100,00</b>	<b>-100,00</b>	<b>0,00</b>
<b>SU 22 / 32</b>	<b>Summe Aufwendungen / Auszahlungen operative Gebarung</b>						<b>0,00</b>	<b>0,00</b>	<b>0,00</b>	<b>0,00</b>
<b>SA 0 / SA 1</b>	<b>(0) Nettoergebnis (21 - 22) / (1) Geldfluss operative Gebarung (31 – 32)</b>						<b>0,00</b>	<b>100,00</b>	<b>-100,00</b>	<b>0,00</b>
<b>SU 23</b>	<b>Summe Haushaltsrücklagen</b>						<b>0,00</b>	<b>0,00</b>	<b>0,00</b>	<b>0,00</b>
<b>SA00</b>	<b>Nettoergebnis nach Zuw./Entn. Haushaltsrücklagen (Saldo 0 +/- SU23)</b>						<b>0,00</b>	<b>100,00</b>	<b>-100,00</b>	<b>0,00</b>
<b>Investive Gebarung</b>										
<b>SU 33</b>	<b>Summe Einzahlungen investive Gebarung</b>							<b>0,00</b>	<b>0,00</b>	<b>0,00</b>
<b>SU 34</b>	<b>Summe Auszahlungen investive Gebarung</b>							<b>0,00</b>	<b>0,00</b>	<b>0,00</b>
<b>SA2</b>	<b>Saldo (2) Geldfluss aus der Investiven Gebarung (33 – 34)</b>							<b>0,00</b>	<b>0,00</b>	<b>0,00</b>
<b>SA3</b>	<b>Saldo (3) Nettofinanzierungssaldo (Saldo 1 + Saldo 2)</b>							<b>0,00</b>	<b>100,00</b>	<b>-100,00</b>
<b>Finanzierungstätigkeit</b>										
<b>SU 35</b>	<b>Summe Einzahlungen aus der Finanzierungstätigkeit</b>							<b>0,00</b>	<b>0,00</b>	<b>0,00</b>
<b>SU 36</b>	<b>Summe Auszahlungen aus der Finanzierungstätigkeit</b>							<b>0,00</b>	<b>0,00</b>	<b>0,00</b>

		MVAG			Ergebnisrechnung			Finanzierungsrechnung		
		EH	FH	VCQU	RA 2023	VA 2023	RA - VA	RA 2023	VA 2023	RA - VA
<b>SA4</b>	<b>Saldo (4) Geldfluss aus der Finanzierungstätigkeit (35 – 36)</b>							<b>0,00</b>	<b>0,00</b>	<b>0,00</b>
<b>SA5</b>	<b>Saldo (5) Geldfluss aus der voranschlagswirksamen Gebarung (Saldo 3 + Saldo 4)</b>							<b>0,00</b>	<b>100,00</b>	<b>-100,00</b>
<b>83</b>	<b>Betriebsähnliche Einrichtungen und Betriebe (Fortsetzung)</b>									
<b>831</b>	<b>Freibäder</b>									
<b>831000</b>	<b>Freibäder</b>									
<b>Operative Gebarung</b>										
2/831000+810000	Badebenutzungsgebuehren	2114	3114	13	23.184,17	20.300,00	2.884,17	23.184,17	20.300,00	2.884,17
2/831000+813000	Erträge aus der Auflösung von Investitionszuschüssen (Kapitaltransfers)	2127			166,66	200,00	-33,34	0,00	0,00	0,00
2/831000+829000	Schadenersatz	2116	3116	18	0,00	100,00	-100,00	0,00	100,00	-100,00
6/831000+829910	Sonstige Erträge (Zuführung)	2116	3116	1 18	1.660.000,00	360.000,00	1.300.000,00	1.660.000,00	360.000,00	1.300.000,00
2/831000+861100	Zinsenzuschuss	2121	3121	15	1.244,50	1.200,00	44,50	1.244,50	1.200,00	44,50
<b>SU 21 / 31</b>	<b>Summe Erträge / Einzahlungen operative Gebarung</b>				<b>1.684.595,33</b>	<b>381.800,00</b>	<b>1.302.795,33</b>	<b>1.684.428,67</b>	<b>381.600,00</b>	<b>1.302.828,67</b>
1/831000-452000	Treibstoffe	2221	3221	23	927,47	1.000,00	-72,53	927,47	1.000,00	-72,53
1/831000-454000	Reinigungsmittel	2221	3221	23	620,70	1.000,00	-379,30	620,70	1.000,00	-379,30
1/831000-455000	Chemische Mittel (Chlor, Chlorgas)	2221	3221	23	2.863,86	1.900,00	963,86	2.863,86	1.900,00	963,86
1/831000-459000	Sonstige Verbrauchsgueter	2221	3221	23	0,00	200,00	-200,00	0,00	200,00	-200,00
1/831000-511100	Personalkosten Gemeindearbeiter	2211	3211	20	47.499,40	63.800,00	-16.300,60	47.499,40	63.800,00	-16.300,60
1/831000-523000	Bezüge Arbeiter nicht ganzj. beschaeft.	2211	3211	20	189,58	500,00	-310,42	189,58	500,00	-310,42
1/831000-569000	Sonstige Zulagen	2211	3211	20	493,72	500,00	-6,28	493,72	500,00	-6,28
1/831000-580000	Dbg Ausgleichsfonds	2212	3212	20	711,63	1.000,00	-288,37	711,63	1.000,00	-288,37
1/831000-582000	Sonst. Dgb zur sozialen Sicherheit	2212	3212	20	3.929,14	4.400,00	-470,86	3.929,14	4.400,00	-470,86
1/831000-600000	Strom	2222	3222	24	26.123,93	27.500,00	-1.376,07	26.970,36	27.500,00	-529,64
1/831000-618000	Instandhaltung von sonst. Anlagen	2224	3224	24	15.068,69	10.500,00	4.568,69	15.068,69	10.500,00	4.568,69
1/831000-631000	Telefongebuehren Orf Bad	2222	3222	24	716,31	400,00	316,31	692,66	400,00	292,66
1/831000-650000	Kreditzinsen	2241	3241	25	1.511,15	1.300,00	211,15	1.511,15	1.300,00	211,15
1/831000-670000	Versicherungen	2222	3222	24	1.905,04	1.900,00	5,04	1.905,04	1.900,00	5,04
1/831000-680000	Planmäßige Abschreibung	2226			16.816,64	16.400,00	416,64	0,00	0,00	0,00
1/831000-711000	Wassergebuehr Steuern	2225	3225	24	7.707,35	7.500,00	207,35	7.707,35	7.500,00	207,35
1/831000-729910	Sonstige Aufwendungen (Zuführung)	2225	3225	24	1.660.000,00	360.000,00	1.300.000,00	1.660.000,00	360.000,00	1.300.000,00
<b>SU 22 / 32</b>	<b>Summe Aufwendungen / Auszahlungen operative Gebarung</b>				<b>1.787.084,61</b>	<b>499.800,00</b>	<b>1.287.284,61</b>	<b>1.771.090,75</b>	<b>483.400,00</b>	<b>1.287.690,75</b>
<b>SA 0 / SA 1</b>	<b>(0) Nettoergebnis (21 - 22) / (1) Geldfluss operative Gebarung (31 – 32)</b>				<b>-102.489,28</b>	<b>-118.000,00</b>	<b>15.510,72</b>	<b>-86.662,08</b>	<b>-101.800,00</b>	<b>15.137,92</b>
<b>SU 23</b>	<b>Summe Haushaltsrücklagen</b>				<b>0,00</b>	<b>0,00</b>	<b>0,00</b>	<b>0,00</b>	<b>0,00</b>	<b>0,00</b>
<b>SA00</b>	<b>Nettoergebnis nach Zuw./Entn. Haushaltsrücklagen (Saldo 0 +/- SU23)</b>				<b>-102.489,28</b>	<b>-118.000,00</b>	<b>15.510,72</b>			
<b>Investive Gebarung</b>										
<b>SU 33</b>	<b>Summe Einzahlungen investive Gebarung</b>							<b>0,00</b>	<b>0,00</b>	<b>0,00</b>
5/831000-010001	Kassagebäude/Kabinen		3413	1 40	0,00	0,00	0,00	22.446,00	22.200,00	246,00



		MVAG			Ergebnisrechnung			Finanzierungsrechnung		
		EH	FH	VCQU	RA 2023	VA 2023	RA - VA	RA 2023	VA 2023	RA - VA
5/831000-010002	Buffetgebäude		3413	1 40	0,00	0,00	0,00	0,00	11.300,00	-11.300,00
5/831000-050001	Beckenanlage		3412	1 40	0,00	0,00	0,00	0,00	69.500,00	-69.500,00
5/831000-050002	Technik		3412	1 40	0,00	0,00	0,00	0,00	41.600,00	-41.600,00
5/831000-050003	Attraktionen/Sportausrüstung		3412	1 40	0,00	0,00	0,00	0,00	5.400,00	-5.400,00
<b>SU 34</b>	<b>Summe Auszahlungen investive Gebarung</b>							<b>22.446,00</b>	<b>150.000,00</b>	<b>-127.554,00</b>
<b>SA2</b>	<b>Saldo (2) Geldfluss aus der Investiven Gebarung (33 – 34)</b>							<b>-22.446,00</b>	<b>-150.000,00</b>	<b>127.554,00</b>
<b>SA3</b>	<b>Saldo (3) Nettofinanzierungssaldo (Saldo 1 + Saldo 2)</b>							<b>-109.108,08</b>	<b>-251.800,00</b>	<b>142.691,92</b>
<b>Finanzierungstätigkeit</b>										
<b>SU 35</b>	<b>Summe Einzahlungen aus der Finanzierungstätigkeit</b>							<b>0,00</b>	<b>0,00</b>	<b>0,00</b>
1/831000-341000	Tilgung von Landesdarlehen		3611	64	0,00	0,00	0,00	9.066,68	9.100,00	-33,32
<b>SU 36</b>	<b>Summe Auszahlungen aus der Finanzierungstätigkeit</b>							<b>9.066,68</b>	<b>9.100,00</b>	<b>-33,32</b>
<b>SA4</b>	<b>Saldo (4) Geldfluss aus der Finanzierungstätigkeit (35 – 36)</b>							<b>-9.066,68</b>	<b>-9.100,00</b>	<b>33,32</b>
<b>SA5</b>	<b>Saldo (5) Geldfluss aus der voranschlagswirksamen Gebarung (Saldo 3 + Saldo 4)</b>							<b>-118.174,76</b>	<b>-260.900,00</b>	<b>142.725,24</b>
<b>831100</b>	<b>Freibäder</b>									
<b>Operative Gebarung</b>										
2/831100+810000	Einnahmen Badbuffet 20 % Mwst	2114	3114	13	23.445,76	16.700,00	6.745,76	23.445,76	16.700,00	6.745,76
2/831100+810100	Einnahmen Badbuffet 10 % Mwst	2114	3114	13	31.939,01	22.700,00	9.239,01	31.939,01	22.700,00	9.239,01
<b>SU 21 / 31</b>	<b>Summe Erträge / Einzahlungen operative Gebarung</b>				<b>55.384,77</b>	<b>39.400,00</b>	<b>15.984,77</b>	<b>55.384,77</b>	<b>39.400,00</b>	<b>15.984,77</b>
1/831100-430000	Wareneinkauf Badbuffet	2221	3221	23	25.851,76	19.400,00	6.451,76	25.851,76	19.400,00	6.451,76
1/831100-511100	Personalkosten Gemeindearbeiter	2211	3211	20	15.931,88	15.000,00	931,88	15.931,88	15.000,00	931,88
1/831100-523000	Bezüge Arbeiter nicht ganzj. beschaef.	2211	3211	20	0,00	500,00	-500,00	0,00	500,00	-500,00
1/831100-580000	Dgb Ausgleichsfonds	2212	3212	20	0,00	100,00	-100,00	0,00	100,00	-100,00
1/831100-582000	Sonst Dgb zur Sozialen Sicherheit	2212	3212	20	0,00	100,00	-100,00	0,00	100,00	-100,00
1/831100-618000	Instandhaltung von sonstigen Anlagen	2224	3224	24	612,53	1.000,00	-387,47	612,53	1.000,00	-387,47
1/831100-640000	Steuerberatungskosten	2222	3222	24	1.157,00	400,00	757,00	1.157,00	400,00	757,00
1/831100-680000	Planmäßige Abschreibung	2226			597,37	600,00	-2,63	0,00	0,00	0,00
<b>SU 22 / 32</b>	<b>Summe Aufwendungen / Auszahlungen operative Gebarung</b>				<b>44.150,54</b>	<b>37.100,00</b>	<b>7.050,54</b>	<b>43.553,17</b>	<b>36.500,00</b>	<b>7.053,17</b>
<b>SA 0 / SA 1</b>	<b>(0) Nettoergebnis (21 - 22) / (1) Geldfluss operative Gebarung (31 – 32)</b>				<b>11.234,23</b>	<b>2.300,00</b>	<b>8.934,23</b>	<b>11.831,60</b>	<b>2.900,00</b>	<b>8.931,60</b>
<b>SU 23</b>	<b>Summe Haushaltsrücklagen</b>				<b>0,00</b>	<b>0,00</b>	<b>0,00</b>	<b>0,00</b>	<b>0,00</b>	<b>0,00</b>
<b>SA00</b>	<b>Nettoergebnis nach Zuw./Entn. Haushaltsrücklagen (Saldo 0 +/- SU23)</b>				<b>11.234,23</b>	<b>2.300,00</b>	<b>8.934,23</b>			
<b>Investive Gebarung</b>										
<b>SU 33</b>	<b>Summe Einzahlungen investive Gebarung</b>							<b>0,00</b>	<b>0,00</b>	<b>0,00</b>
<b>SU 34</b>	<b>Summe Auszahlungen investive Gebarung</b>							<b>0,00</b>	<b>0,00</b>	<b>0,00</b>
<b>SA2</b>	<b>Saldo (2) Geldfluss aus der Investiven Gebarung (33 – 34)</b>							<b>0,00</b>	<b>0,00</b>	<b>0,00</b>
<b>SA3</b>	<b>Saldo (3) Nettofinanzierungssaldo (Saldo 1 + Saldo 2)</b>							<b>11.831,60</b>	<b>2.900,00</b>	<b>8.931,60</b>
<b>Finanzierungstätigkeit</b>										
<b>SU 35</b>	<b>Summe Einzahlungen aus der Finanzierungstätigkeit</b>							<b>0,00</b>	<b>0,00</b>	<b>0,00</b>

		MVAG			Ergebnisrechnung			Finanzierungsrechnung		
		EH	FH	VCQU	RA 2023	VA 2023	RA - VA	RA 2023	VA 2023	RA - VA
<b>SU 36</b>	<b>Summe Auszahlungen aus der Finanzierungstätigkeit</b>							<b>0,00</b>	<b>0,00</b>	<b>0,00</b>
<b>SA4</b>	<b>Saldo (4) Geldfluss aus der Finanzierungstätigkeit (35 – 36)</b>							<b>0,00</b>	<b>0,00</b>	<b>0,00</b>
<b>SA5</b>	<b>Saldo (5) Geldfluss aus der voranschlagswirksamen Gebarung (Saldo 3 + Saldo 4)</b>							<b>11.831,60</b>	<b>2.900,00</b>	<b>8.931,60</b>
<b>84</b>	<b>Liegenschaften, Wohn- und Geschäftsgebäude</b>									
<b>840</b>	<b>Grundbesitz</b>									
<b>840000</b>	<b>Grundbesitz</b>									
	<b>Operative Gebarung</b>									
2/840000+811000	Baurechtszins	2115	3115	14	15.550,06	13.300,00	2.250,06	15.550,06	13.300,00	2.250,06
2/840000+828000	Rückersätze von Aufwendungen (WAV)	2116	3116	18	13.978,00	83.500,00	-69.522,00	13.978,00	83.500,00	-69.522,00
2/840000+829000	Sonstige Erträge (Entschädigungen)	2116	3116	18	752,00	0,00	752,00	752,00	0,00	752,00
6/840000+829910	Sonstige Erträge (Zuführung)	2116	3116	1 18	0,00	300.000,00	-300.000,00	0,00	300.000,00	-300.000,00
2/840000+850000	Interessentenbeiträge von Grundstückseigentümern (Infrastrukturbeitrag)	2111	3111	10	0,00	100.000,00	-100.000,00	0,00	100.000,00	-100.000,00
2/840000+861100	Zinsenzuschuss	2121	3121	15	601,58	600,00	1,58	601,58	600,00	1,58
2/840000+891000	Sonstige Wertaufholungen / Bestandsvermehrungen am kurzfristigen und langfristigen Vermögen	2117			22.234,00	21.500,00	734,00	0,00	0,00	0,00
<b>SU 21 / 31</b>	<b>Summe Erträge / Einzahlungen operative Gebarung</b>				<b>53.115,64</b>	<b>518.900,00</b>	<b>-465.784,36</b>	<b>30.881,64</b>	<b>497.400,00</b>	<b>-466.518,36</b>
1/840000-650000	Kreditzinsen	2241	3241	25	597,48	600,00	-2,52	597,48	600,00	-2,52
1/840000-680000	Planmäßige Abschreibung	2226			721,59	700,00	21,59	0,00	0,00	0,00
1/840000-700000	Miet- und Pachtaufwand (WAV)	2223	3223	24	120.913,72	121.800,00	-886,28	120.913,72	121.800,00	-886,28
1/840000-710000	Öffentliche Abgaben, ohne Gebühren gemäß FAG (Immo-Est)	2225	3225	24	5.694,00	0,00	5.694,00	5.694,00	0,00	5.694,00
1/840000-729000	Sonstige Ausgaben Grundbesitz	2225	3225	24	697,95	1.300,00	-602,05	697,95	1.300,00	-602,05
1/840000-729910	Sonstige Aufwendungen (Zuführung)	2225	3225	24	0,00	300.000,00	-300.000,00	0,00	300.000,00	-300.000,00
<b>SU 22 / 32</b>	<b>Summe Aufwendungen / Auszahlungen operative Gebarung</b>				<b>128.624,74</b>	<b>424.400,00</b>	<b>-295.775,26</b>	<b>127.903,15</b>	<b>423.700,00</b>	<b>-295.796,85</b>
<b>SA 0 / SA 1</b>	<b>(0) Nettoergebnis (21 - 22) / (1) Geldfluss operative Gebarung (31 – 32)</b>				<b>-75.509,10</b>	<b>94.500,00</b>	<b>-170.009,10</b>	<b>-97.021,51</b>	<b>73.700,00</b>	<b>-170.721,51</b>
<b>SU 23</b>	<b>Summe Haushaltsrücklagen</b>				<b>0,00</b>	<b>0,00</b>	<b>0,00</b>	<b>0,00</b>	<b>0,00</b>	<b>0,00</b>
<b>SA00</b>	<b>Nettoergebnis nach Zuw./Entn. Haushaltsrücklagen (Saldo 0 +/- SU23)</b>				<b>-75.509,10</b>	<b>94.500,00</b>	<b>-170.009,10</b>			
	<b>Investive Gebarung</b>									
6/840000+001000	Grundverkauf		3312	1 30	0,00	0,00	0,00	33.540,00	0,00	33.540,00
<b>SU 33</b>	<b>Summe Einzahlungen investive Gebarung</b>							<b>33.540,00</b>	<b>0,00</b>	<b>33.540,00</b>
5/840000-010000	Gebäude und Bauten		3413	1 40	0,00	0,00	0,00	0,00	300.000,00	-300.000,00
<b>SU 34</b>	<b>Summe Auszahlungen investive Gebarung</b>							<b>0,00</b>	<b>300.000,00</b>	<b>-300.000,00</b>
<b>SA2</b>	<b>Saldo (2) Geldfluss aus der Investiven Gebarung (33 – 34)</b>							<b>33.540,00</b>	<b>-300.000,00</b>	<b>333.540,00</b>
<b>SA3</b>	<b>Saldo (3) Nettofinanzierungssaldo (Saldo 1 + Saldo 2)</b>							<b>-63.481,51</b>	<b>-226.300,00</b>	<b>162.818,49</b>

	MVAG			Ergebnisrechnung			Finanzierungsrechnung			
	MVAG EH	MVAG FH	VCQU	RA 2023	VA 2023	RA - VA	RA 2023	VA 2023	RA - VA	
<b>Finanzierungstätigkeit</b>										
<b>SU 35</b>	<b>Summe Einzahlungen aus der Finanzierungstätigkeit</b>						<b>0,00</b>	<b>0,00</b>	<b>0,00</b>	
1/840000-346000		3614	65	0,00	0,00	0,00	4.589,74	4.600,00	-10,26	
<b>SU 36</b>	<b>Summe Auszahlungen aus der Finanzierungstätigkeit</b>						<b>4.589,74</b>	<b>4.600,00</b>	<b>-10,26</b>	
<b>SA4</b>	<b>Saldo (4) Geldfluss aus der Finanzierungstätigkeit (35 – 36)</b>						<b>-4.589,74</b>	<b>-4.600,00</b>	<b>10,26</b>	
<b>SA5</b>	<b>Saldo (5) Geldfluss aus der voranschlagswirksamen Gebarung (Saldo 3 + Saldo 4)</b>						<b>-68.071,25</b>	<b>-230.900,00</b>	<b>162.828,75</b>	
<b>85 Betriebe mit marktbestimmter Tätigkeit</b>										
<b>850 Betriebe der Wasserversorgung</b>										
<b>850000 Betriebe der Wasserversorgung</b>										
<b>Operative Gebarung</b>										
2/850000+813000	Erträge aus der Auflösung von Investitionszuschüssen (Kapitaltransfers)	2127		64.165,88	62.900,00	1.265,88	0,00	0,00	0,00	
2/850000+817000	Erträge aus der Auflösung von sonstigen Rückstellungen	2117		4.298,33	0,00	4.298,33	0,00	0,00	0,00	
2/850000+828000	Rückersätze aus Vorjahren	2116	3116	18	380,04	0,00	380,04	0,00	380,04	
2/850000+852100	Bereitstellungsgebuehr	2113	3113	12	67.996,25	67.600,00	396,25	69.857,05	67.600,00	2.257,05
2/850000+852200	Wasserbezugsgebuehren	2113	3113	12	183.630,40	185.400,00	-1.769,60	176.945,24	185.400,00	-8.454,76
2/850000+860000	Zinsenzuschuss des Bundes	2121	3121	15	8.161,36	8.200,00	-38,64	8.161,36	8.200,00	-38,64
2/850000+860001	Transfers von Bund (Katastrophenschäden)	2121	3121	15	5.724,00	5.700,00	24,00	5.724,00	5.700,00	24,00
2/850000+861001	Transfers von Ländern (Katastrophenschäden)	2121	3121	15	18.775,00	18.800,00	-25,00	18.775,00	18.800,00	-25,00
<b>SU 21 / 31</b>	<b>Summe Erträge / Einzahlungen operative Gebarung</b>			<b>353.131,26</b>	<b>348.600,00</b>	<b>4.531,26</b>	<b>279.842,69</b>	<b>285.700,00</b>	<b>-5.857,31</b>	
1/850000-413000	Wasserankauf Allhartsberg	2221	3221	23	158,40	1.500,00	-1.341,60	158,40	1.500,00	-1.341,60
1/850000-452000	Treibstoffe	2221	3221	23	1.000,00	1.000,00	0,00	1.000,00	1.000,00	0,00
1/850000-510000	Bezuege Vb I	2211	3211	20	28.616,21	29.100,00	-483,79	28.616,21	29.100,00	-483,79
1/850000-511100	Personalkosten Gemeindearbeiter	2211	3211	20	18.033,10	16.400,00	1.633,10	18.033,10	16.400,00	1.633,10
1/850000-569000	Sonstige Zulagen	2211	3211	20	13,19	0,00	13,19	13,19	0,00	13,19
1/850000-580000	Dbg Ausgleichsfonds	2212	3212	20	1.059,33	1.200,00	-140,67	1.059,33	1.200,00	-140,67
1/850000-582000	Dgb Sozialversicherung	2212	3212	20	5.698,84	5.400,00	298,84	5.698,84	5.400,00	298,84
1/850000-591000	Dotierung von Rückstellungen für Abfertigungen	2214			0,00	600,00	-600,00	0,00	0,00	0,00
1/850000-592000	Dotierung von Rückstellungen für Jubiläumszuwendungen	2214			63,30	300,00	-236,70	0,00	0,00	0,00
1/850000-600000	Strom (Beleuchtung, Pumpwerke)	2222	3222	24	79.245,49	94.400,00	-15.154,51	79.581,49	94.400,00	-14.818,51
1/850000-613000	Instandhaltung	2224	3224	24	26.936,45	30.000,00	-3.063,55	28.699,05	30.000,00	-1.300,95
1/850000-640000	Pruefungskosten	2222	3222	24	3.391,50	2.300,00	1.091,50	3.391,50	2.300,00	1.091,50
1/850000-640100	Steuerberatungskosten	2222	3222	24	3.432,00	300,00	3.132,00	3.432,00	300,00	3.132,00

		MVAG			Ergebnisrechnung			Finanzierungsrechnung		
		EH	FH	VCQU	RA 2023	VA 2023	RA - VA	RA 2023	VA 2023	RA - VA
1/850000-650000	Kreditzinsen	2241	3241	25	11.132,26	20.400,00	-9.267,74	11.132,26	20.400,00	-9.267,74
1/850000-670000	Versicherungen	2222	3222	24	3.306,04	3.300,00	6,04	3.306,04	3.300,00	6,04
1/850000-680000	Planmäßige Abschreibung	2226			93.292,70	106.200,00	-12.907,30	0,00	0,00	0,00
1/850000-691000	Schadensvergütungen (uneinbringliche Forderungen)	2225	3225	24	0,00	100,00	-100,00	0,00	100,00	-100,00
1/850000-710000	Gebrauchsabgabe	2225	3225	24	4.859,33	4.800,00	59,33	4.859,33	4.800,00	59,33
1/850000-720000	Kostenbeiträge (Kostenersätze) für Leistungen (Interne Vergütung)	2225	3225	24	21.414,77	13.700,00	7.714,77	21.414,77	13.700,00	7.714,77
1/850000-728000	Erhebungsaufwand durch Verband	2225	3225	24	264,00	500,00	-236,00	424,00	500,00	-76,00
1/850000-728100	Entgelte für sonstige Leistungen (Entschädigung Grundbesitzer)	2225	3225	24	7.277,17	7.200,00	77,17	7.277,17	7.200,00	77,17
1/850000-768000	Foerderung Wasserverbrauch	2234	3234	27	2.633,28	2.000,00	633,28	2.633,28	2.000,00	633,28
<b>SU 22 / 32</b>	<b>Summe Aufwendungen / Auszahlungen operative Gebarung</b>				<b>311.827,36</b>	<b>340.700,00</b>	<b>-28.872,64</b>	<b>220.729,96</b>	<b>233.600,00</b>	<b>-12.870,04</b>
<b>SA 0 / SA 1</b>	<b>(0) Nettoergebnis (21 - 22) / (1) Geldfluss operative Gebarung (31 – 32)</b>				<b>41.303,90</b>	<b>7.900,00</b>	<b>33.403,90</b>	<b>59.112,73</b>	<b>52.100,00</b>	<b>7.012,73</b>
<b>SU 23</b>	<b>Summe Haushaltsrücklagen</b>				<b>0,00</b>	<b>0,00</b>	<b>0,00</b>	<b>0,00</b>	<b>0,00</b>	<b>0,00</b>
<b>SA00</b>	<b>Nettoergebnis nach Zuw./Entn. Haushaltsrücklagen (Saldo 0 +/- SU23)</b>				<b>41.303,90</b>	<b>7.900,00</b>	<b>33.403,90</b>			
<b>Investive Gebarung</b>										
2/850000+300000	Kapitaltransfers von Bund, Bundesfonds und Bundeskammern		3331	33	0,00	0,00	0,00	3.437,87	3.400,00	37,87
6/850000+300000	Kapitaltransfers von Bund (Investitionskostenzuschuss)		3331	1 33	0,00	0,00	0,00	0,00	116.300,00	-116.300,00
6/850000+301000	Kapitaltransfers von Ländern, Landesfonds und Landeskammern		3331	1 33	0,00	0,00	0,00	0,00	62.600,00	-62.600,00
6/850000+307000	Kapitaltransfers von privaten Haushalten (Wasseranschlussabgabe)		3334	1 34	0,00	0,00	0,00	32.766,82	40.700,00	-7.933,18
<b>SU 33</b>	<b>Summe Einzahlungen investive Gebarung</b>							<b>36.204,69</b>	<b>223.000,00</b>	<b>-186.795,31</b>
5/850000-004000	Wasser- und Abwasserbauten und -anlagen		3412	1 40	0,00	0,00	0,00	432.965,45	895.000,00	-462.034,55
5/850000-050000	Errichtung Wasserleitung		3412	1 40	0,00	0,00	0,00	400,00	0,00	400,00
<b>SU 34</b>	<b>Summe Auszahlungen investive Gebarung</b>							<b>433.365,45</b>	<b>895.000,00</b>	<b>-461.634,55</b>
<b>SA2</b>	<b>Saldo (2) Geldfluss aus der Investiven Gebarung (33 – 34)</b>							<b>-397.160,76</b>	<b>-672.000,00</b>	<b>274.839,24</b>
<b>SA3</b>	<b>Saldo (3) Nettofinanzierungssaldo (Saldo 1 + Saldo 2)</b>							<b>-338.048,03</b>	<b>-619.900,00</b>	<b>281.851,97</b>
<b>Finanzierungstätigkeit</b>										
6/850000+346100	Aufnahmen Darlehen		3514	1 55	0,00	0,00	0,00	696.000,00	696.000,00	0,00
<b>SU 35</b>	<b>Summe Einzahlungen aus der Finanzierungstätigkeit</b>							<b>696.000,00</b>	<b>696.000,00</b>	<b>0,00</b>
1/850000-344100	Tilgung Landesdarlehen (Gif Lwwf)		3611	64	0,00	0,00	0,00	13.606,26	13.500,00	106,26
1/850000-346000	Tilgung Bankdarlehen		3614	65	0,00	0,00	0,00	56.007,80	70.100,00	-14.092,20
<b>SU 36</b>	<b>Summe Auszahlungen aus der Finanzierungstätigkeit</b>							<b>69.614,06</b>	<b>83.600,00</b>	<b>-13.985,94</b>
<b>SA4</b>	<b>Saldo (4) Geldfluss aus der Finanzierungstätigkeit (35 – 36)</b>							<b>626.385,94</b>	<b>612.400,00</b>	<b>13.985,94</b>

	MVAG			Ergebnisrechnung			Finanzierungsrechnung			
	EH	FH	VCQU	RA 2023	VA 2023	RA - VA	RA 2023	VA 2023	RA - VA	
<b>SA5</b>	<b>Saldo (5) Geldfluss aus der voranschlagswirksamen Gebarung (Saldo 3 + Saldo 4)</b>						<b>288.337,91</b>	<b>-7.500,00</b>	<b>295.837,91</b>	
<b>851</b>	<b>Betriebe der Abwasserbeseitigung</b>									
<b>851000</b>	<b>Betriebe der Abwasserbeseitigung</b>									
<b>Operative Gebarung</b>										
2/851000+813000	Erträge aus der Auflösung von Investitionszuschüssen (Kapitaltransfers)	2127			140.471,94	140.100,00	371,94	0,00	0,00	0,00
2/851000+817000	Erträge aus der Auflösung von sonstigen Rückstellungen	2117			4.298,35	0,00	4.298,35	0,00	0,00	0,00
2/851000+828000	Rückersätze aus Vorjahren	2116	3116	18	380,04	0,00	380,04	380,04	0,00	380,04
2/851000+852100	Kanalbenutzungsgebühren	2113	3113	12	366.533,02	337.300,00	29.233,02	365.807,37	337.300,00	28.507,37
2/851000+860000	Zinszuschuss des Bundes	2121	3121	15	80.397,39	80.500,00	-102,61	80.397,39	80.500,00	-102,61
2/851000+860001	Transfers von Bund (Katastrophenschäden)	2121	3121	15	5.790,00	5.800,00	-10,00	5.790,00	5.800,00	-10,00
2/851000+861001	Transfers von Ländern (Katastrophenschäden)	2121	3121	15	11.637,00	11.600,00	37,00	11.637,00	11.600,00	37,00
<b>SU 21 / 31</b>	<b>Summe Erträge / Einzahlungen operative Gebarung</b>				<b>609.507,74</b>	<b>575.300,00</b>	<b>34.207,74</b>	<b>464.011,80</b>	<b>435.200,00</b>	<b>28.811,80</b>
1/851000-452000	Treibstoffe	2221	3221	23	250,00	700,00	-450,00	250,00	700,00	-450,00
1/851000-510000	Bezüge Vb I	2211	3211	20	28.615,81	29.100,00	-484,19	28.615,81	29.100,00	-484,19
1/851000-511100	Personalkosten Gemeindearbeiter	2211	3211	20	754,71	3.400,00	-2.645,29	754,71	3.400,00	-2.645,29
1/851000-569000	Sonstige Zulagen	2211	3211	20	13,19	0,00	13,19	13,19	0,00	13,19
1/851000-580000	Dgb Ausgleichsfonds	2212	3212	20	1.059,32	1.000,00	59,32	1.059,32	1.000,00	59,32
1/851000-582000	Dgb Sozialversicherung	2212	3212	20	5.698,71	5.400,00	298,71	5.698,71	5.400,00	298,71
1/851000-591000	Dotierung von Rückstellungen für Abfertigungen	2214			0,00	600,00	-600,00	0,00	0,00	0,00
1/851000-592000	Dotierung von Rückstellungen für Jubiläumswendungen	2214			63,30	300,00	-236,70	0,00	0,00	0,00
1/851000-600000	Strom (Beleuchtung, Pumpwerke)	2222	3222	24	17.200,84	26.200,00	-8.999,16	17.200,84	26.200,00	-8.999,16
1/851000-619000	Instandh. von Sonderanlagen	2224	3224	24	10.787,14	10.000,00	787,14	9.986,81	10.000,00	-13,19
1/851000-640000	Steuerberatkosten	2222	3222	24	653,30	600,00	53,30	653,30	600,00	53,30
1/851000-650000	Kreditzinsen	2241	3241	25	48.713,15	42.600,00	6.113,15	48.713,15	42.600,00	6.113,15
1/851000-680000	Planmäßige Abschreibung	2226			206.083,92	211.000,00	-4.916,08	0,00	0,00	0,00
1/851000-691000	Schadensvergütungen (uneinbringliche Forderungen)	2225	3225	24	0,00	100,00	-100,00	0,00	100,00	-100,00
1/851000-710000	Gebrauchsabgabe	2225	3225	24	5.829,64	5.900,00	-70,36	5.829,64	5.900,00	-70,36
1/851000-711000	Oeffentliche Abgaben	2225	3225	24	2.421,23	700,00	1.721,23	2.421,23	700,00	1.721,23
1/851000-720000	Kostenbeiträge (Kostenersätze) für Leistungen (Interne Vergütung)	2225	3225	24	21.414,77	13.700,00	7.714,77	21.414,77	13.700,00	7.714,77
1/851000-728000	Betreuung durch Gav	2225	3225	24	42.449,14	30.000,00	12.449,14	40.128,53	30.000,00	10.128,53
1/851000-728100	Erhebungsaufwand durch Verband	2225	3225	24	0,00	500,00	-500,00	0,00	500,00	-500,00
1/851000-728200	Hauptkanal Hiesbach Kostenbeitrag	2225	3225	24	0,00	10.000,00	-10.000,00	0,00	10.000,00	-10.000,00

		MVAG			Ergebnisrechnung			Finanzierungsrechnung		
		EH	FH	VCQU	RA 2023	VA 2023	RA - VA	RA 2023	VA 2023	RA - VA
1/851000-755000	Transfers an Unternehmen (ohne Finanzuntern.) GAV	2233	3233	27	80.219,34	60.000,00	20.219,34	80.219,34	60.000,00	20.219,34
<b>SU 22 / 32</b>	<b>Summe Aufwendungen / Auszahlungen operative Gebarung</b>				<b>472.227,51</b>	<b>451.800,00</b>	<b>20.427,51</b>	<b>262.959,35</b>	<b>239.900,00</b>	<b>23.059,35</b>
<b>SA 0 / SA 1</b>	<b>(0) Nettoergebnis (21 - 22) / (1) Geldfluss operative Gebarung (31 - 32)</b>				<b>137.280,23</b>	<b>123.500,00</b>	<b>13.780,23</b>	<b>201.052,45</b>	<b>195.300,00</b>	<b>5.752,45</b>
<b>SU 23</b>	<b>Summe Haushaltsrücklagen</b>				<b>0,00</b>	<b>0,00</b>	<b>0,00</b>	<b>0,00</b>	<b>0,00</b>	<b>0,00</b>
<b>SA00</b>	<b>Nettoergebnis nach Zuw./Entn. Haushaltsrücklagen (Saldo 0 +/- SU23)</b>				<b>137.280,23</b>	<b>123.500,00</b>	<b>13.780,23</b>			
<b>Investive Gebarung</b>										
2/851000+300000	Kapitaltransfers von Bund, Bundesfonds und Bundeskammern		3331	33	0,00	0,00	0,00	74.866,91	76.300,00	-1.433,09
6/851000+307000	Kapitaltransfers von privaten Haushalten (Kanalanschlussabgabe)		3334	1 34	0,00	0,00	0,00	40.778,49	41.400,00	-621,51
<b>SU 33</b>	<b>Summe Einzahlungen investive Gebarung</b>							<b>115.645,40</b>	<b>117.700,00</b>	<b>-2.054,60</b>
5/851000-004000	Kanalbau		3412	1 40	0,00	0,00	0,00	49.203,93	287.900,00	-238.696,07
<b>SU 34</b>	<b>Summe Auszahlungen investive Gebarung</b>							<b>49.203,93</b>	<b>287.900,00</b>	<b>-238.696,07</b>
<b>SA2</b>	<b>Saldo (2) Geldfluss aus der Investiven Gebarung (33 - 34)</b>							<b>66.441,47</b>	<b>-170.200,00</b>	<b>236.641,47</b>
<b>SA3</b>	<b>Saldo (3) Nettofinanzierungssaldo (Saldo 1 + Saldo 2)</b>							<b>267.493,92</b>	<b>25.100,00</b>	<b>242.393,92</b>
<b>Finanzierungstätigkeit</b>										
6/851000+341000	Darlehen Noe Wwf		3511	1 54	0,00	0,00	0,00	7.381,96	0,00	7.381,96
6/851000+346000	Darlehen		3514	1 55	0,00	0,00	0,00	0,00	252.400,00	-252.400,00
<b>SU 35</b>	<b>Summe Einzahlungen aus der Finanzierungstätigkeit</b>							<b>7.381,96</b>	<b>252.400,00</b>	<b>-245.018,04</b>
1/851000-344000	Tilgung von Bundesdarlehen (Wwf)		3611	64	0,00	0,00	0,00	4.773,99	4.800,00	-26,01
1/851000-344100	Tilgung von Landesdarlehen (Gif Lwwf)		3611	64	0,00	0,00	0,00	31.022,87	31.100,00	-77,13
1/851000-346000	Tilgung Bankdarlehen		3614	65	0,00	0,00	0,00	235.954,89	249.600,00	-13.645,11
<b>SU 36</b>	<b>Summe Auszahlungen aus der Finanzierungstätigkeit</b>							<b>271.751,75</b>	<b>285.500,00</b>	<b>-13.748,25</b>
<b>SA4</b>	<b>Saldo (4) Geldfluss aus der Finanzierungstätigkeit (35 - 36)</b>							<b>-264.369,79</b>	<b>-33.100,00</b>	<b>-231.269,79</b>
<b>SA5</b>	<b>Saldo (5) Geldfluss aus der voranschlagswirksamen Gebarung (Saldo 3 + Saldo 4)</b>							<b>3.124,13</b>	<b>-8.000,00</b>	<b>11.124,13</b>
<b>853</b>	<b>Betriebe für die Errichtung und Verwaltung von Wohn- und Geschäftsgebäuden</b>									
<b>853000</b>	<b>Betrieb f.Wohn- und Geschäftsgebäude</b>									
<b>Operative Gebarung</b>										
<b>SU 21 / 31</b>	<b>Summe Erträge / Einzahlungen operative Gebarung</b>				<b>0,00</b>	<b>0,00</b>	<b>0,00</b>	<b>0,00</b>	<b>0,00</b>	<b>0,00</b>
1/853000-680000	Planmäßige Abschreibung	2226			3.336,00	3.300,00	36,00	0,00	0,00	0,00
<b>SU 22 / 32</b>	<b>Summe Aufwendungen / Auszahlungen operative Gebarung</b>				<b>3.336,00</b>	<b>3.300,00</b>	<b>36,00</b>	<b>0,00</b>	<b>0,00</b>	<b>0,00</b>
<b>SA 0 / SA 1</b>	<b>(0) Nettoergebnis (21 - 22) / (1) Geldfluss operative Gebarung (31 - 32)</b>				<b>-3.336,00</b>	<b>-3.300,00</b>	<b>-36,00</b>	<b>0,00</b>	<b>0,00</b>	<b>0,00</b>
<b>SU 23</b>	<b>Summe Haushaltsrücklagen</b>				<b>0,00</b>	<b>0,00</b>	<b>0,00</b>	<b>0,00</b>	<b>0,00</b>	<b>0,00</b>
<b>SA00</b>	<b>Nettoergebnis nach Zuw./Entn. Haushaltsrücklagen (Saldo 0 +/- SU23)</b>				<b>-3.336,00</b>	<b>-3.300,00</b>	<b>-36,00</b>			
<b>Investive Gebarung</b>										
<b>SU 33</b>	<b>Summe Einzahlungen investive Gebarung</b>							<b>0,00</b>	<b>0,00</b>	<b>0,00</b>
<b>SU 34</b>	<b>Summe Auszahlungen investive Gebarung</b>							<b>0,00</b>	<b>0,00</b>	<b>0,00</b>

		MVAG	MVAG	VCQU	Ergebnisrechnung			Finanzierungsrechnung		
		EH	FH		RA 2023	VA 2023	RA - VA	RA 2023	VA 2023	RA - VA
SA2	Saldo (2) Geldfluss aus der Investiven Gebarung (33 – 34)							0,00	0,00	0,00
SA3	Saldo (3) Nettofinanzierungssaldo (Saldo 1 + Saldo 2)							0,00	0,00	0,00
<b>Finanzierungstätigkeit</b>										
SU 35	Summe Einzahlungen aus der Finanzierungstätigkeit							0,00	0,00	0,00
SU 36	Summe Auszahlungen aus der Finanzierungstätigkeit							0,00	0,00	0,00
SA4	Saldo (4) Geldfluss aus der Finanzierungstätigkeit (35 – 36)							0,00	0,00	0,00
SA5	Saldo (5) Geldfluss aus der voranschlagswirksamen Gebarung (Saldo 3 + Saldo 4)							0,00	0,00	0,00
<b>853100 FF-Wohnungen</b>										
<b>Operative Gebarung</b>										
2/853100+811000	Mieten und Betriebk FF-Whg	2115	3115	14	23.932,76	21.000,00	2.932,76	23.932,76	21.000,00	2.932,76
2/853100+829000	Schadenersatzleistungen	2116	3116	18	0,00	100,00	-100,00	0,00	100,00	-100,00
<b>SU 21 / 31</b>	<b>Summe Erträge / Einzahlungen operative Gebarung</b>				<b>23.932,76</b>	<b>21.100,00</b>	<b>2.832,76</b>	<b>23.932,76</b>	<b>21.100,00</b>	<b>2.832,76</b>
1/853100-451000	Beheizung FF-Whg	2221	3221	23	3.290,04	3.700,00	-409,96	3.290,04	3.700,00	-409,96
1/853100-614000	Instandhaltung FF-Whg	2224	3224	24	22.662,70	22.600,00	62,70	22.662,70	22.600,00	62,70
1/853100-670000	Versicherungen FF-Whg	2222	3222	24	1.108,73	1.200,00	-91,27	1.108,73	1.200,00	-91,27
1/853100-711000	Steuern und Abgaben FF-Whg	2225	3225	24	890,12	900,00	-9,88	890,12	900,00	-9,88
<b>SU 22 / 32</b>	<b>Summe Aufwendungen / Auszahlungen operative Gebarung</b>				<b>27.951,59</b>	<b>28.400,00</b>	<b>-448,41</b>	<b>27.951,59</b>	<b>28.400,00</b>	<b>-448,41</b>
<b>SA 0 / SA 1</b>	<b>(0) Nettoergebnis (21 - 22) / (1) Geldfluss operative Gebarung (31 – 32)</b>				<b>-4.018,83</b>	<b>-7.300,00</b>	<b>3.281,17</b>	<b>-4.018,83</b>	<b>-7.300,00</b>	<b>3.281,17</b>
SU 23	Summe Haushaltsrücklagen				0,00	0,00	0,00	0,00	0,00	0,00
SA00	Nettoergebnis nach Zuw./Entn. Haushaltsrücklagen (Saldo 0 +/- SU23)				-4.018,83	-7.300,00	3.281,17			
<b>Investive Gebarung</b>										
SU 33	Summe Einzahlungen investive Gebarung							0,00	0,00	0,00
SU 34	Summe Auszahlungen investive Gebarung							0,00	0,00	0,00
SA2	Saldo (2) Geldfluss aus der Investiven Gebarung (33 – 34)							0,00	0,00	0,00
SA3	Saldo (3) Nettofinanzierungssaldo (Saldo 1 + Saldo 2)							-4.018,83	-7.300,00	3.281,17
<b>Finanzierungstätigkeit</b>										
SU 35	Summe Einzahlungen aus der Finanzierungstätigkeit							0,00	0,00	0,00
SU 36	Summe Auszahlungen aus der Finanzierungstätigkeit							0,00	0,00	0,00
SA4	Saldo (4) Geldfluss aus der Finanzierungstätigkeit (35 – 36)							0,00	0,00	0,00
SA5	Saldo (5) Geldfluss aus der voranschlagswirksamen Gebarung (Saldo 3 + Saldo 4)							-4.018,83	-7.300,00	3.281,17
<b>853200 FF-Neuhofen</b>										
<b>Operative Gebarung</b>										
2/853200+811000	Mieteinnahmen FF-Zentrale	2115	3115	14	7.828,75	7.800,00	28,75	7.828,75	7.800,00	28,75
2/853200+813000	Erträge aus der Auflösung von Investitionszuschüssen (Kapitaltransfers)	2127			6.180,14	6.200,00	-19,86	0,00	0,00	0,00

		MVAG MVAG VCQU			Ergebnisrechnung			Finanzierungsrechnung		
		EH	FH	VCQU	RA 2023	VA 2023	RA - VA	RA 2023	VA 2023	RA - VA
2/853200+861100	Zuschuesse des Landes (Zinsen)	2121	3121	15	48,49	100,00	-51,51	48,49	100,00	-51,51
<b>SU 21 / 31</b>	<b>Summe Erträge / Einzahlungen operative Gebarung</b>				<b>14.057,38</b>	<b>14.100,00</b>	<b>-42,62</b>	<b>7.877,24</b>	<b>7.900,00</b>	<b>-22,76</b>
1/853200-451000	Beheizung FF-Zentrale	2221	3221	23	9.305,56	10.400,00	-1.094,44	9.305,56	10.400,00	-1.094,44
1/853200-600000	Strom FF-Zentrale	2222	3222	24	9.813,96	12.600,00	-2.786,04	9.813,96	12.600,00	-2.786,04
1/853200-614000	Instandhaltung Gebaeude	2224	3224	24	3.311,94	3.100,00	211,94	3.311,94	3.100,00	211,94
1/853200-640000	Steuerberatungskosten	2222	3222	24	0,00	200,00	-200,00	0,00	200,00	-200,00
1/853200-650000	Kreditzinsen FF-Zentrale	2241	3241	25	111,97	100,00	11,97	111,97	100,00	11,97
1/853200-680000	Planmäßige Abschreibung	2226			25.141,14	25.100,00	41,14	0,00	0,00	0,00
1/853200-711000	Wassergeb Muellgeb FF-Zentr	2225	3225	24	1.237,20	1.100,00	137,20	1.237,20	1.100,00	137,20
<b>SU 22 / 32</b>	<b>Summe Aufwendungen / Auszahlungen operative Gebarung</b>				<b>48.921,77</b>	<b>52.600,00</b>	<b>-3.678,23</b>	<b>23.780,63</b>	<b>27.500,00</b>	<b>-3.719,37</b>
<b>SA 0 / SA 1</b>	<b>(0) Nettoergebnis (21 - 22) / (1) Geldfluss operative Gebarung (31 - 32)</b>				<b>-34.864,39</b>	<b>-38.500,00</b>	<b>3.635,61</b>	<b>-15.903,39</b>	<b>-19.600,00</b>	<b>3.696,61</b>
<b>SU 23</b>	<b>Summe Haushaltsrücklagen</b>				<b>0,00</b>	<b>0,00</b>	<b>0,00</b>	<b>0,00</b>	<b>0,00</b>	<b>0,00</b>
<b>SA00</b>	<b>Nettoergebnis nach Zuw./Entn. Haushaltsrücklagen (Saldo 0 +/- SU23)</b>				<b>-34.864,39</b>	<b>-38.500,00</b>	<b>3.635,61</b>			
<b>Investive Gebarung</b>										
<b>SU 33</b>	<b>Summe Einzahlungen investive Gebarung</b>							<b>0,00</b>	<b>0,00</b>	<b>0,00</b>
<b>SU 34</b>	<b>Summe Auszahlungen investive Gebarung</b>							<b>0,00</b>	<b>0,00</b>	<b>0,00</b>
<b>SA2</b>	<b>Saldo (2) Geldfluss aus der Investiven Gebarung (33 - 34)</b>							<b>0,00</b>	<b>0,00</b>	<b>0,00</b>
<b>SA3</b>	<b>Saldo (3) Nettofinanzierungssaldo (Saldo 1 + Saldo 2)</b>							<b>-15.903,39</b>	<b>-19.600,00</b>	<b>3.696,61</b>
<b>Finanzierungstätigkeit</b>										
<b>SU 35</b>	<b>Summe Einzahlungen aus der Finanzierungstätigkeit</b>							<b>0,00</b>	<b>0,00</b>	<b>0,00</b>
1/853200-346000	Tilgung Darlehen FF-Zentrale		3614	65	0,00	0,00	0,00	3.000,00	3.000,00	0,00
<b>SU 36</b>	<b>Summe Auszahlungen aus der Finanzierungstätigkeit</b>							<b>3.000,00</b>	<b>3.000,00</b>	<b>0,00</b>
<b>SA4</b>	<b>Saldo (4) Geldfluss aus der Finanzierungstätigkeit (35 - 36)</b>							<b>-3.000,00</b>	<b>-3.000,00</b>	<b>0,00</b>
<b>SA5</b>	<b>Saldo (5) Geldfluss aus der voranschlagswirksamen Gebarung (Saldo 3 + Saldo 4)</b>							<b>-18.903,39</b>	<b>-22.600,00</b>	<b>3.696,61</b>
<b>853300</b>	<b>FF-Kornberg-Schlickenreith</b>									
<b>Operative Gebarung</b>										
2/853300+829000	Schadenersatzleistungen	2116	3116	18	0,00	100,00	-100,00	0,00	100,00	-100,00
<b>SU 21 / 31</b>	<b>Summe Erträge / Einzahlungen operative Gebarung</b>				<b>0,00</b>	<b>100,00</b>	<b>-100,00</b>	<b>0,00</b>	<b>100,00</b>	<b>-100,00</b>
1/853300-600000	Strom FF-Gebaeude Kornberg	2222	3222	24	7.789,31	12.300,00	-4.510,69	7.789,31	12.300,00	-4.510,69
1/853300-614000	Instandhaltung v.Gebäuden FF Kornb.	2224	3224	24	0,00	200,00	-200,00	0,00	200,00	-200,00
1/853300-670000	Versich FF-Gebaeude Kornberg	2222	3222	24	1.207,97	1.200,00	7,97	1.207,97	1.200,00	7,97
1/853300-680000	Planmäßige Abschreibung	2226			11.784,61	11.800,00	-15,39	0,00	0,00	0,00
1/853300-711000	Oeffentliche Abgaben	2225	3225	24	217,58	200,00	17,58	217,58	200,00	17,58
<b>SU 22 / 32</b>	<b>Summe Aufwendungen / Auszahlungen operative Gebarung</b>				<b>20.999,47</b>	<b>25.700,00</b>	<b>-4.700,53</b>	<b>9.214,86</b>	<b>13.900,00</b>	<b>-4.685,14</b>
<b>SA 0 / SA 1</b>	<b>(0) Nettoergebnis (21 - 22) / (1) Geldfluss operative Gebarung (31 - 32)</b>				<b>-20.999,47</b>	<b>-25.600,00</b>	<b>4.600,53</b>	<b>-9.214,86</b>	<b>-13.800,00</b>	<b>4.585,14</b>
<b>SU 23</b>	<b>Summe Haushaltsrücklagen</b>				<b>0,00</b>	<b>0,00</b>	<b>0,00</b>	<b>0,00</b>	<b>0,00</b>	<b>0,00</b>
<b>SA00</b>	<b>Nettoergebnis nach Zuw./Entn. Haushaltsrücklagen (Saldo 0 +/- SU23)</b>				<b>-20.999,47</b>	<b>-25.600,00</b>	<b>4.600,53</b>			



		MVAG	MVAG	VCQU	Ergebnisrechnung			Finanzierungsrechnung		
		EH	FH		RA 2023	VA 2023	RA - VA	RA 2023	VA 2023	RA - VA
<b>Investive Gebarung</b>										
<b>SU 33</b>	<b>Summe Einzahlungen investive Gebarung</b>							<b>0,00</b>	<b>0,00</b>	<b>0,00</b>
<b>SU 34</b>	<b>Summe Auszahlungen investive Gebarung</b>							<b>0,00</b>	<b>0,00</b>	<b>0,00</b>
<b>SA2</b>	<b>Saldo (2) Geldfluss aus der Investiven Gebarung (33 – 34)</b>							<b>0,00</b>	<b>0,00</b>	<b>0,00</b>
<b>SA3</b>	<b>Saldo (3) Nettofinanzierungssaldo (Saldo 1 + Saldo 2)</b>							<b>-9.214,86</b>	<b>-13.800,00</b>	<b>4.585,14</b>
<b>Finanzierungstätigkeit</b>										
<b>SU 35</b>	<b>Summe Einzahlungen aus der Finanzierungstätigkeit</b>							<b>0,00</b>	<b>0,00</b>	<b>0,00</b>
<b>SU 36</b>	<b>Summe Auszahlungen aus der Finanzierungstätigkeit</b>							<b>0,00</b>	<b>0,00</b>	<b>0,00</b>
<b>SA4</b>	<b>Saldo (4) Geldfluss aus der Finanzierungstätigkeit (35 – 36)</b>							<b>0,00</b>	<b>0,00</b>	<b>0,00</b>
<b>SA5</b>	<b>Saldo (5) Geldfluss aus der voranschlagswirksamen Gebarung (Saldo 3 + Saldo 4)</b>							<b>-9.214,86</b>	<b>-13.800,00</b>	<b>4.585,14</b>
<b>853400</b>	<b>Ostarrichi-Kulturhof</b>									
<b>Operative Gebarung</b>										
2/853400+811000	Miete Seminarraeume	2115	3115	14	1.114,50	1.200,00	-85,50	1.114,50	1.200,00	-85,50
2/853400+811100	Mieten u.Betriebskosten Ausstellung	2115	3115	14	11.500,00	11.500,00	0,00	11.500,00	11.500,00	0,00
2/853400+817000	Erträge aus der Auflösung von sonstigen Rückstellungen	2117			2.433,60	0,00	2.433,60	0,00	0,00	0,00
2/853400+827000	Personalkostenersatz Ausstellung	2116	3116	18	12.253,35	22.000,00	-9.746,65	12.253,35	22.000,00	-9.746,65
2/853400+827100	Personalkostenersatz Kulturpr.	2116	3116	18	8.506,28	11.000,00	-2.493,72	8.506,28	11.000,00	-2.493,72
2/853400+828000	Refundierung Telefon, Kopierkosten, Porto	2116	3116	18	2.236,49	1.300,00	936,49	2.236,49	1.300,00	936,49
2/853400+829100	Schadenersatzleistungen	2116	3116	18	0,00	100,00	-100,00	0,00	100,00	-100,00
2/853400+861100	Zinsenzuschuss	2121	3121	15	90,53	100,00	-9,47	90,53	100,00	-9,47
<b>SU 21 / 31</b>	<b>Summe Erträge / Einzahlungen operative Gebarung</b>				<b>38.134,75</b>	<b>47.200,00</b>	<b>-9.065,25</b>	<b>35.701,15</b>	<b>47.200,00</b>	<b>-11.498,85</b>
1/853400-430000	Wareneinkauf	2221	3221	23	1.153,97	1.000,00	153,97	1.055,16	1.000,00	55,16
1/853400-451000	Beheizung Gas OKH	2221	3221	23	0,00	100,00	-100,00	0,00	100,00	-100,00
1/853400-451100	Beheizung Fernwaerme	2221	3221	23	11.948,91	13.200,00	-1.251,09	11.948,91	13.200,00	-1.251,09
1/853400-454000	Reinigungsmittel OKH	2221	3221	23	454,38	700,00	-245,62	454,38	700,00	-245,62
1/853400-457000	Miete Kopierer Drucksorten Folder	2221	3221	23	1.000,00	800,00	200,00	1.000,00	800,00	200,00
1/853400-510000	Bezüge Vb I OKH	2211	3211	20	47.177,81	40.300,00	6.877,81	47.177,81	40.300,00	6.877,81
1/853400-511100	Personalkosten Gemeindearbeiter OKH	2211	3211	20	7.220,19	3.500,00	3.720,19	7.220,19	3.500,00	3.720,19
1/853400-511200	Personalk. Reinigung Kanzlei	2211	3211	20	29.858,08	22.500,00	7.358,08	29.858,08	22.500,00	7.358,08
1/853400-511300	Personalk. Reinig. Veranzt.	2211	3211	20	2.118,11	4.000,00	-1.881,89	2.118,11	4.000,00	-1.881,89
1/853400-511400	Personalk. Reinig. Ausstellung	2211	3211	20	1.641,13	1.500,00	141,13	1.641,13	1.500,00	141,13
1/853400-523000	Bezüge Arbeiter nicht ganzj. beschaeft.	2211	3211	20	7.930,57	4.500,00	3.430,57	7.930,57	4.500,00	3.430,57
1/853400-569000	Sonstige Zulagen	2211	3211	20	684,52	900,00	-215,48	684,52	900,00	-215,48
1/853400-580000	Dgb zum Ausgleichsfonds	2212	3212	20	2.064,34	1.600,00	464,34	2.064,34	1.600,00	464,34
1/853400-582000	Dgb Sozialversicherung	2212	3212	20	11.712,21	8.300,00	3.412,21	11.712,21	8.300,00	3.412,21

		MVAG			Ergebnisrechnung			Finanzierungsrechnung		
		EH	FH	VCQU	RA 2023	VA 2023	RA - VA	RA 2023	VA 2023	RA - VA
1/853400-592000	Dotierung von Rückstellungen für Jubiläumswendungen	2214			292,91	800,00	-507,09	0,00	0,00	0,00
1/853400-600000	Strom Beleuchtung OKH	2222	3222	24	21.766,44	26.300,00	-4.533,56	21.766,44	26.300,00	-4.533,56
1/853400-614000	Instandhaltung der Gebaeude	2224	3224	24	17.018,70	20.100,00	-3.081,30	17.018,70	20.100,00	-3.081,30
1/853400-618000	Instandhaltung Einricht	2224	3224	24	4.227,28	3.000,00	1.227,28	4.227,28	3.000,00	1.227,28
1/853400-630000	Porto	2222	3222	24	1.642,95	1.200,00	442,95	1.642,95	1.200,00	442,95
1/853400-631000	Telefon	2222	3222	24	506,52	600,00	-93,48	506,52	600,00	-93,48
1/853400-640000	Steuerberatungskosten	2222	3222	24	565,00	300,00	265,00	565,00	300,00	265,00
1/853400-650000	Kreditzinsen	2241	3241	25	199,96	100,00	99,96	199,96	100,00	99,96
1/853400-670000	Versicherung	2222	3222	24	5.243,00	5.200,00	43,00	5.243,00	5.200,00	43,00
1/853400-680000	Planmäßige Abschreibung	2226			64.091,22	63.300,00	791,22	0,00	0,00	0,00
1/853400-711000	Oeffentliche Abgaben	2225	3225	24	2.852,58	2.600,00	252,58	2.852,58	2.600,00	252,58
1/853400-720000	Kostenbeiträge (Kostenersätze) für Leistungen (Interne Vergütung)	2225	3225	24	1.800,00	1.800,00	0,00	1.800,00	1.800,00	0,00
1/853400-728000	Reinigungskosten (Glas)	2225	3225	24	241,06	2.500,00	-2.258,94	241,06	2.500,00	-2.258,94
1/853400-757000	Gemeindebeitrag Museumsverein Ostarrichi	2234	3234	27	19.000,00	19.000,00	0,00	19.000,00	19.000,00	0,00
<b>SU 22 / 32</b>	<b>Summe Aufwendungen / Auszahlungen operative Gebarung</b>				<b>264.411,84</b>	<b>249.700,00</b>	<b>14.711,84</b>	<b>199.928,90</b>	<b>185.600,00</b>	<b>14.328,90</b>
<b>SA 0 / SA 1</b>	<b>(0) Nettoergebnis (21 - 22) / (1) Geldfluss operative Gebarung (31 - 32)</b>				<b>-226.277,09</b>	<b>-202.500,00</b>	<b>-23.777,09</b>	<b>-164.227,75</b>	<b>-138.400,00</b>	<b>-25.827,75</b>
<b>SU 23</b>	<b>Summe Haushaltsrücklagen</b>				<b>0,00</b>	<b>0,00</b>	<b>0,00</b>	<b>0,00</b>	<b>0,00</b>	<b>0,00</b>
<b>SA00</b>	<b>Nettoergebnis nach Zuw./Entn. Haushaltsrücklagen (Saldo 0 +/- SU23)</b>				<b>-226.277,09</b>	<b>-202.500,00</b>	<b>-23.777,09</b>			
<b>Investive Gebarung</b>										
<b>SU 33</b>	<b>Summe Einzahlungen investive Gebarung</b>							<b>0,00</b>	<b>0,00</b>	<b>0,00</b>
1/853400-042000	Amts-, Betriebs- und Geschäftsausstattung		3415	2 41	0,00	0,00	0,00	15.108,52	10.400,00	4.708,52
<b>SU 34</b>	<b>Summe Auszahlungen investive Gebarung</b>							<b>15.108,52</b>	<b>10.400,00</b>	<b>4.708,52</b>
<b>SA2</b>	<b>Saldo (2) Geldfluss aus der Investiven Gebarung (33 - 34)</b>							<b>-15.108,52</b>	<b>-10.400,00</b>	<b>-4.708,52</b>
<b>SA3</b>	<b>Saldo (3) Nettofinanzierungssaldo (Saldo 1 + Saldo 2)</b>							<b>-179.336,27</b>	<b>-148.800,00</b>	<b>-30.536,27</b>
<b>Finanzierungstätigkeit</b>										
<b>SU 35</b>	<b>Summe Einzahlungen aus der Finanzierungstätigkeit</b>							<b>0,00</b>	<b>0,00</b>	<b>0,00</b>
1/853400-346000	Tilgung Darlehen		3614	65	0,00	0,00	0,00	10.000,00	10.000,00	0,00
<b>SU 36</b>	<b>Summe Auszahlungen aus der Finanzierungstätigkeit</b>							<b>10.000,00</b>	<b>10.000,00</b>	<b>0,00</b>
<b>SA4</b>	<b>Saldo (4) Geldfluss aus der Finanzierungstätigkeit (35 - 36)</b>							<b>-10.000,00</b>	<b>-10.000,00</b>	<b>0,00</b>
<b>SA5</b>	<b>Saldo (5) Geldfluss aus der voranschlagswirksamen Gebarung (Saldo 3 + Saldo 4)</b>							<b>-189.336,27</b>	<b>-158.800,00</b>	<b>-30.536,27</b>

		MVAG			Ergebnisrechnung			Finanzierungsrechnung		
		EH	FH	VCQU	RA 2023	VA 2023	RA - VA	RA 2023	VA 2023	RA - VA
<b>859</b>	<b>Sonstige Betriebe mit marktbestimmter Tätigkeit</b>									
<b>859000</b>	<b>Breitbandausbau</b>									
<b>Operative Gebarung</b>										
2/859000+813000	Erträge aus der Auflösung von Investitionszuschüssen (Kapitaltransfers)	2127			530,30	500,00	30,30	0,00	0,00	0,00
2/859000+829910	Sonstige Erträge ((Zuführung))	2116	3116	18	113.122,10	116.400,00	-3.277,90	113.122,10	116.400,00	-3.277,90
<b>SU 21 / 31</b>	<b>Summe Erträge / Einzahlungen operative Gebarung</b>				<b>113.652,40</b>	<b>116.900,00</b>	<b>-3.247,60</b>	<b>113.122,10</b>	<b>116.400,00</b>	<b>-3.277,90</b>
1/859000-680000	Planmäßige Abschreibung	2226			2.143,07	2.000,00	143,07	0,00	0,00	0,00
1/859000-683000	Verluste aus dem Abgang von Sachanlagen und immateriellen Vermögenswerten	2226			4.133,97	0,00	4.133,97	0,00	0,00	0,00
5/859000-729910	Sonstige Aufwendungen (Zuführung)	2225	3225	1 24	113.122,10	116.400,00	-3.277,90	113.122,10	116.400,00	-3.277,90
<b>SU 22 / 32</b>	<b>Summe Aufwendungen / Auszahlungen operative Gebarung</b>				<b>119.399,14</b>	<b>118.400,00</b>	<b>999,14</b>	<b>113.122,10</b>	<b>116.400,00</b>	<b>-3.277,90</b>
<b>SA 0 / SA 1</b>	<b>(0) Nettoergebnis (21 - 22) / (1) Geldfluss operative Gebarung (31 - 32)</b>				<b>-5.746,74</b>	<b>-1.500,00</b>	<b>-4.246,74</b>	<b>0,00</b>	<b>0,00</b>	<b>0,00</b>
<b>SU 23</b>	<b>Summe Haushaltsrücklagen</b>				<b>0,00</b>	<b>0,00</b>	<b>0,00</b>	<b>0,00</b>	<b>0,00</b>	<b>0,00</b>
<b>SA00</b>	<b>Nettoergebnis nach Zuw./Entn. Haushaltsrücklagen (Saldo 0 +/- SU23)</b>				<b>-5.746,74</b>	<b>-1.500,00</b>	<b>-4.246,74</b>			
<b>Investive Gebarung</b>										
6/859000+050000	Sonderanlagen (Leitungsverkauf)		3312	1 30	0,00	0,00	0,00	12.565,86	0,00	12.565,86
6/859000+300000	Kapitaltransfers von Bund, Bundesfonds und Bundeskammern		3331	1 33	0,00	0,00	0,00	0,00	9.000,00	-9.000,00
<b>SU 33</b>	<b>Summe Einzahlungen investive Gebarung</b>							<b>12.565,86</b>	<b>9.000,00</b>	<b>3.565,86</b>
5/859000-050000	Sonderanlagen		3412	1 40	0,00	0,00	0,00	16.821,70	10.000,00	6.821,70
<b>SU 34</b>	<b>Summe Auszahlungen investive Gebarung</b>							<b>16.821,70</b>	<b>10.000,00</b>	<b>6.821,70</b>
<b>SA2</b>	<b>Saldo (2) Geldfluss aus der Investiven Gebarung (33 - 34)</b>							<b>-4.255,84</b>	<b>-1.000,00</b>	<b>-3.255,84</b>
<b>SA3</b>	<b>Saldo (3) Nettofinanzierungssaldo (Saldo 1 + Saldo 2)</b>							<b>-4.255,84</b>	<b>-1.000,00</b>	<b>-3.255,84</b>
<b>Finanzierungstätigkeit</b>										
<b>SU 35</b>	<b>Summe Einzahlungen aus der Finanzierungstätigkeit</b>							<b>0,00</b>	<b>0,00</b>	<b>0,00</b>
<b>SU 36</b>	<b>Summe Auszahlungen aus der Finanzierungstätigkeit</b>							<b>0,00</b>	<b>0,00</b>	<b>0,00</b>
<b>SA4</b>	<b>Saldo (4) Geldfluss aus der Finanzierungstätigkeit (35 - 36)</b>							<b>0,00</b>	<b>0,00</b>	<b>0,00</b>
<b>SA5</b>	<b>Saldo (5) Geldfluss aus der voranschlagswirksamen Gebarung (Saldo 3 + Saldo 4)</b>							<b>-4.255,84</b>	<b>-1.000,00</b>	<b>-3.255,84</b>
<b>87</b>	<b>Wirtschaftliche Unternehmungen</b>									
<b>870</b>	<b>Elektrizitätsversorgung</b>									
<b>870000</b>	<b>Energieerzeugung</b>									
<b>Operative Gebarung</b>										
2/870000+810000	Stromverkauf	2114	3114	13	34.411,33	25.500,00	8.911,33	34.411,33	25.500,00	8.911,33
2/870000+813000	Erträge aus der Auflösung von Investitionszuschüssen (Kapitaltransfers)	2127			3.944,20	3.900,00	44,20	0,00	0,00	0,00

		MVAG			Ergebnisrechnung			Finanzierungsrechnung		
		EH	FH	VCQU	RA 2023	VA 2023	RA - VA	RA 2023	VA 2023	RA - VA
2/870000+813001	Erträge aus der Auflösung von Investitionszuschüssen (Kapitaltransfers)	2127			3.153,79	3.200,00	-46,21	0,00	0,00	0,00
<b>SU 21 / 31</b>	<b>Summe Erträge / Einzahlungen operative Gebarung</b>				<b>41.509,32</b>	<b>32.600,00</b>	<b>8.909,32</b>	<b>34.411,33</b>	<b>25.500,00</b>	<b>8.911,33</b>
1/870000-600000	Energiebezüge	2222	3222	24	51,19	100,00	-48,81	51,19	100,00	-48,81
1/870000-618000	Instandhaltung v. sonst. Anlagen	2224	3224	24	0,00	800,00	-800,00	0,00	800,00	-800,00
1/870000-640000	Rechts- und Beratungsaufwand	2222	3222	24	3.118,84	200,00	2.918,84	3.118,84	200,00	2.918,84
1/870000-680000	Planmäßige Abschreibung	2226			12.248,54	12.200,00	48,54	0,00	0,00	0,00
1/870000-710000	Öffentliche Abgaben, ohne Gebühren gemäß FAG	2225	3225	24	6.930,00	1.800,00	5.130,00	6.930,00	1.800,00	5.130,00
<b>SU 22 / 32</b>	<b>Summe Aufwendungen / Auszahlungen operative Gebarung</b>				<b>22.348,57</b>	<b>15.100,00</b>	<b>7.248,57</b>	<b>10.100,03</b>	<b>2.900,00</b>	<b>7.200,03</b>
<b>SA 0 / SA 1</b>	<b>(0) Nettoergebnis (21 - 22) / (1) Geldfluss operative Gebarung (31 - 32)</b>				<b>19.160,75</b>	<b>17.500,00</b>	<b>1.660,75</b>	<b>24.311,30</b>	<b>22.600,00</b>	<b>1.711,30</b>
<b>SU 23</b>	<b>Summe Haushaltsrücklagen</b>				<b>0,00</b>	<b>0,00</b>	<b>0,00</b>	<b>0,00</b>	<b>0,00</b>	<b>0,00</b>
<b>SA00</b>	<b>Nettoergebnis nach Zuw./Entn. Haushaltsrücklagen (Saldo 0 +/- SU23)</b>				<b>19.160,75</b>	<b>17.500,00</b>	<b>1.660,75</b>			
<b>Investive Gebarung</b>										
<b>SU 33</b>	<b>Summe Einzahlungen investive Gebarung</b>							<b>0,00</b>	<b>0,00</b>	<b>0,00</b>
<b>SU 34</b>	<b>Summe Auszahlungen investive Gebarung</b>							<b>0,00</b>	<b>0,00</b>	<b>0,00</b>
<b>SA2</b>	<b>Saldo (2) Geldfluss aus der Investiven Gebarung (33 - 34)</b>							<b>0,00</b>	<b>0,00</b>	<b>0,00</b>
<b>SA3</b>	<b>Saldo (3) Nettofinanzierungssaldo (Saldo 1 + Saldo 2)</b>							<b>24.311,30</b>	<b>22.600,00</b>	<b>1.711,30</b>
<b>Finanzierungstätigkeit</b>										
<b>SU 35</b>	<b>Summe Einzahlungen aus der Finanzierungstätigkeit</b>							<b>0,00</b>	<b>0,00</b>	<b>0,00</b>
<b>SU 36</b>	<b>Summe Auszahlungen aus der Finanzierungstätigkeit</b>							<b>0,00</b>	<b>0,00</b>	<b>0,00</b>
<b>SA4</b>	<b>Saldo (4) Geldfluss aus der Finanzierungstätigkeit (35 - 36)</b>							<b>0,00</b>	<b>0,00</b>	<b>0,00</b>
<b>SA5</b>	<b>Saldo (5) Geldfluss aus der voranschlagswirksamen Gebarung (Saldo 3 + Saldo 4)</b>							<b>24.311,30</b>	<b>22.600,00</b>	<b>1.711,30</b>
<b>870100</b>	<b>E-Tankstellen</b>									
<b>Operative Gebarung</b>										
2/870100+810001	Erträge aus Leistungen (Stromverkauf E-Tankstellen)	2114	3114	13	2.744,63	200,00	2.544,63	2.744,63	200,00	2.544,63
<b>SU 21 / 31</b>	<b>Summe Erträge / Einzahlungen operative Gebarung</b>				<b>2.744,63</b>	<b>200,00</b>	<b>2.544,63</b>	<b>2.744,63</b>	<b>200,00</b>	<b>2.544,63</b>
1/870100-600000	Energiebezüge	2222	3222	24	3.609,23	4.300,00	-690,77	3.609,23	4.300,00	-690,77
1/870100-618000	Instandhaltung von sonstigen Anlagen	2224	3224	24	921,86	900,00	21,86	921,86	900,00	21,86
1/870100-680000	Planmäßige Abschreibung	2226			2.428,20	2.400,00	28,20	0,00	0,00	0,00
<b>SU 22 / 32</b>	<b>Summe Aufwendungen / Auszahlungen operative Gebarung</b>				<b>6.959,29</b>	<b>7.600,00</b>	<b>-640,71</b>	<b>4.531,09</b>	<b>5.200,00</b>	<b>-668,91</b>
<b>SA 0 / SA 1</b>	<b>(0) Nettoergebnis (21 - 22) / (1) Geldfluss operative Gebarung (31 - 32)</b>				<b>-4.214,66</b>	<b>-7.400,00</b>	<b>3.185,34</b>	<b>-1.786,46</b>	<b>-5.000,00</b>	<b>3.213,54</b>
<b>SU 23</b>	<b>Summe Haushaltsrücklagen</b>				<b>0,00</b>	<b>0,00</b>	<b>0,00</b>	<b>0,00</b>	<b>0,00</b>	<b>0,00</b>
<b>SA00</b>	<b>Nettoergebnis nach Zuw./Entn. Haushaltsrücklagen (Saldo 0 +/- SU23)</b>				<b>-4.214,66</b>	<b>-7.400,00</b>	<b>3.185,34</b>			
<b>Investive Gebarung</b>										
<b>SU 33</b>	<b>Summe Einzahlungen investive Gebarung</b>							<b>0,00</b>	<b>0,00</b>	<b>0,00</b>
<b>SU 34</b>	<b>Summe Auszahlungen investive Gebarung</b>							<b>0,00</b>	<b>0,00</b>	<b>0,00</b>

	MVAG	MVAG	VCQU	Ergebnisrechnung			Finanzierungsrechnung		
				EH	FH		RA 2023	VA 2023	RA - VA
SA2							0,00	0,00	0,00
SA3							-1.786,46	-5.000,00	3.213,54
<b>Finanzierungstätigkeit</b>									
SU 35							0,00	0,00	0,00
SU 36							0,00	0,00	0,00
SA4							0,00	0,00	0,00
SA5							-1.786,46	-5.000,00	3.213,54

	MVAG	MVAG	VCQU	Ergebnisrechnung			Finanzierungsrechnung			
				EH	FH		RA 2023	VA 2023	RA - VA	RA 2023
<b>9 Finanzwirtschaft</b>										
<b>90</b>	<b>Gesonderte Verwaltung</b>									
<b>900</b>	<b>Gesonderte Verwaltung</b>									
<b>900000</b>	<b>Gesonderte Verwaltung</b>									
<b>Operative Gebarung</b>										
2/900000+808000	Verkauf von Altmaterial (Moebel,Masch.)	2116	3116	16	0,00	200,00	-200,00	0,00	200,00	-200,00
2/900000+810000	Schotterabbaugebuehr	2114	3114	13	0,00	500,00	-500,00	0,00	500,00	-500,00
2/900000+816000	Verwaltungskostenbeitrag Landschaftsabg., Jagdp.	2114	3114	13	2.894,51	3.500,00	-605,49	2.894,51	3.500,00	-605,49
2/900000+816100	Kostenbeiträge (Kostenersätze) für sonstige Leistungen (Interne Vergütung)	2114	3114	13	4.038,59	3.700,00	338,59	4.038,59	3.700,00	338,59
2/900000+817000	Erträge aus der Auflösung von sonstigen Rückstellungen	2117			3.975,10	0,00	3.975,10	0,00	0,00	0,00
<b>SU 21 / 31</b>	<b>Summe Erträge / Einzahlungen operative Gebarung</b>				<b>10.908,20</b>	<b>7.900,00</b>	<b>3.008,20</b>	<b>6.933,10</b>	<b>7.900,00</b>	<b>-966,90</b>
1/900000-510000	Bezüge für Vb I	2211	3211	20	57.323,92	57.100,00	223,92	57.323,92	57.100,00	223,92
1/900000-580000	Dbg Ausgleichsfonds	2212	3212	20	2.120,92	2.500,00	-379,08	2.120,92	2.500,00	-379,08
1/900000-582000	Dgb Sozialversicherung	2212	3212	20	11.652,25	11.600,00	52,25	11.652,25	11.600,00	52,25
1/900000-591000	Dotierung von Rückstellungen für Abfertigungen	2214			0,00	1.400,00	-1.400,00	0,00	0,00	0,00
1/900000-592000	Dotierung von Rückstellungen für Jubiläumszuwendungen	2214			379,85	600,00	-220,15	0,00	0,00	0,00
1/900000-616000	Instandhaltung von Maschinen	2224	3224	24	1.479,67	1.500,00	-20,33	1.479,67	1.500,00	-20,33
1/900000-728000	Sonstige Leistungsentgelte Gemdat	2225	3225	24	8.171,55	7.500,00	671,55	7.403,22	7.500,00	-96,78
<b>SU 22 / 32</b>	<b>Summe Aufwendungen / Auszahlungen operative Gebarung</b>				<b>81.128,16</b>	<b>82.200,00</b>	<b>-1.071,84</b>	<b>79.979,98</b>	<b>80.200,00</b>	<b>-220,02</b>
<b>SA 0 / SA 1</b>	<b>(0) Nettoergebnis (21 - 22) / (1) Geldfluss operative Gebarung (31 - 32)</b>				<b>-70.219,96</b>	<b>-74.300,00</b>	<b>4.080,04</b>	<b>-73.046,88</b>	<b>-72.300,00</b>	<b>-746,88</b>
<b>SU 23</b>	<b>Summe Haushaltsrücklagen</b>				<b>0,00</b>	<b>0,00</b>	<b>0,00</b>	<b>0,00</b>	<b>0,00</b>	<b>0,00</b>
<b>SA00</b>	<b>Nettoergebnis nach Zuw./Entn. Haushaltsrücklagen (Saldo 0 +/- SU23)</b>				<b>-70.219,96</b>	<b>-74.300,00</b>	<b>4.080,04</b>			
<b>Investive Gebarung</b>										
<b>SU 33</b>	<b>Summe Einzahlungen investive Gebarung</b>							<b>0,00</b>	<b>0,00</b>	<b>0,00</b>
<b>SU 34</b>	<b>Summe Auszahlungen investive Gebarung</b>							<b>0,00</b>	<b>0,00</b>	<b>0,00</b>
<b>SA2</b>	<b>Saldo (2) Geldfluss aus der Investiven Gebarung (33 - 34)</b>							<b>0,00</b>	<b>0,00</b>	<b>0,00</b>
<b>SA3</b>	<b>Saldo (3) Nettofinanzierungssaldo (Saldo 1 + Saldo 2)</b>							<b>-73.046,88</b>	<b>-72.300,00</b>	<b>-746,88</b>
<b>Finanzierungstätigkeit</b>										
<b>SU 35</b>	<b>Summe Einzahlungen aus der Finanzierungstätigkeit</b>							<b>0,00</b>	<b>0,00</b>	<b>0,00</b>
<b>SU 36</b>	<b>Summe Auszahlungen aus der Finanzierungstätigkeit</b>							<b>0,00</b>	<b>0,00</b>	<b>0,00</b>
<b>SA4</b>	<b>Saldo (4) Geldfluss aus der Finanzierungstätigkeit (35 - 36)</b>							<b>0,00</b>	<b>0,00</b>	<b>0,00</b>
<b>SA5</b>	<b>Saldo (5) Geldfluss aus der voranschlagswirksamen Gebarung (Saldo 3 + Saldo 4)</b>							<b>-73.046,88</b>	<b>-72.300,00</b>	<b>-746,88</b>

		MVAG			Ergebnisrechnung			Finanzierungsrechnung		
		EH	FH	VCQU	RA 2023	VA 2023	RA - VA	RA 2023	VA 2023	RA - VA
<b>91</b>	<b>Kapitalvermögen und Stiftungen ohne eigene Rechtspersönlichkeit</b>									
<b>910</b>	<b>Geldverkehr</b>									
<b>910000</b>	<b>Geldverkehr</b>									
	<b>Operative Gebarung</b>									
2/910000+823000	Zinsen der Giro u. Spargirokonten	2131	3131	14	13.715,16	100,00	13.615,16	13.715,16	100,00	13.615,16
<b>SU 21 / 31</b>	<b>Summe Erträge / Einzahlungen operative Gebarung</b>				<b>13.715,16</b>	<b>100,00</b>	<b>13.615,16</b>	<b>13.715,16</b>	<b>100,00</b>	<b>13.615,16</b>
1/910000-650000	Zinsen für Kassenkredite	2241	3241	25	0,00	100,00	-100,00	0,00	100,00	-100,00
1/910000-659000	Geldverkehrsspesen	2244	3244	24	2.196,13	1.900,00	296,13	2.196,13	1.900,00	296,13
1/910000-710000	Kapitalertragssteuer	2225	3225	24	3.428,81	100,00	3.328,81	3.428,81	100,00	3.328,81
<b>SU 22 / 32</b>	<b>Summe Aufwendungen / Auszahlungen operative Gebarung</b>				<b>5.624,94</b>	<b>2.100,00</b>	<b>3.524,94</b>	<b>5.624,94</b>	<b>2.100,00</b>	<b>3.524,94</b>
<b>SA 0 / SA 1</b>	<b>(0) Nettoergebnis (21 - 22) / (1) Geldfluss operative Gebarung (31 - 32)</b>				<b>8.090,22</b>	<b>-2.000,00</b>	<b>10.090,22</b>	<b>8.090,22</b>	<b>-2.000,00</b>	<b>10.090,22</b>
<b>SU 23</b>	<b>Summe Haushaltsrücklagen</b>				<b>0,00</b>	<b>0,00</b>	<b>0,00</b>	<b>0,00</b>	<b>0,00</b>	<b>0,00</b>
<b>SA00</b>	<b>Nettoergebnis nach Zuw./Entn. Haushaltsrücklagen (Saldo 0 +/- SU23)</b>				<b>8.090,22</b>	<b>-2.000,00</b>	<b>10.090,22</b>			
	<b>Investive Gebarung</b>									
<b>SU 33</b>	<b>Summe Einzahlungen investive Gebarung</b>							<b>0,00</b>	<b>0,00</b>	<b>0,00</b>
<b>SU 34</b>	<b>Summe Auszahlungen investive Gebarung</b>							<b>0,00</b>	<b>0,00</b>	<b>0,00</b>
<b>SA2</b>	<b>Saldo (2) Geldfluss aus der Investiven Gebarung (33 - 34)</b>							<b>0,00</b>	<b>0,00</b>	<b>0,00</b>
<b>SA3</b>	<b>Saldo (3) Nettofinanzierungssaldo (Saldo 1 + Saldo 2)</b>							<b>8.090,22</b>	<b>-2.000,00</b>	<b>10.090,22</b>
	<b>Finanzierungstätigkeit</b>									
<b>SU 35</b>	<b>Summe Einzahlungen aus der Finanzierungstätigkeit</b>							<b>0,00</b>	<b>0,00</b>	<b>0,00</b>
1/910000-346000	Tilgung von Bankdarlehen		3614	65	0,00	0,00	0,00	26.693,98	26.700,00	-6,02
<b>SU 36</b>	<b>Summe Auszahlungen aus der Finanzierungstätigkeit</b>							<b>26.693,98</b>	<b>26.700,00</b>	<b>-6,02</b>
<b>SA4</b>	<b>Saldo (4) Geldfluss aus der Finanzierungstätigkeit (35 - 36)</b>							<b>-26.693,98</b>	<b>-26.700,00</b>	<b>6,02</b>
<b>SA5</b>	<b>Saldo (5) Geldfluss aus der voranschlagswirksamen Gebarung (Saldo 3 + Saldo 4)</b>							<b>-18.603,76</b>	<b>-28.700,00</b>	<b>10.096,24</b>
<b>911</b>	<b>Darlehen (soweit nicht aufgeteilt)</b>									
<b>911000</b>	<b>Darlehen (Soweit nicht Aufgeteilt)</b>									
	<b>Operative Gebarung</b>									
6/911000+829346	Sonstige Erträge (WWF-Darlehen Zuzählung kap. Zinsen)	2116	3116	1 18	214,66	0,00	214,66	214,66	0,00	214,66
<b>SU 21 / 31</b>	<b>Summe Erträge / Einzahlungen operative Gebarung</b>				<b>214,66</b>	<b>0,00</b>	<b>214,66</b>	<b>214,66</b>	<b>0,00</b>	<b>214,66</b>
5/911000-650000	Zinsen Darlehen Aba und Wva	2241	3241	1 25	0,00	200,00	-200,00	0,00	200,00	-200,00
<b>SU 22 / 32</b>	<b>Summe Aufwendungen / Auszahlungen operative Gebarung</b>				<b>0,00</b>	<b>200,00</b>	<b>-200,00</b>	<b>0,00</b>	<b>200,00</b>	<b>-200,00</b>
<b>SA 0 / SA 1</b>	<b>(0) Nettoergebnis (21 - 22) / (1) Geldfluss operative Gebarung (31 - 32)</b>				<b>214,66</b>	<b>-200,00</b>	<b>414,66</b>	<b>214,66</b>	<b>-200,00</b>	<b>414,66</b>
<b>SU 23</b>	<b>Summe Haushaltsrücklagen</b>				<b>0,00</b>	<b>0,00</b>	<b>0,00</b>	<b>0,00</b>	<b>0,00</b>	<b>0,00</b>
<b>SA00</b>	<b>Nettoergebnis nach Zuw./Entn. Haushaltsrücklagen (Saldo 0 +/- SU23)</b>				<b>214,66</b>	<b>-200,00</b>	<b>414,66</b>			

	MVAG	MVAG	VCQU	Ergebnisrechnung			Finanzierungsrechnung			
				EH	FH		RA 2023	VA 2023	RA - VA	RA 2023
<b>Investive Gebarung</b>										
SU 33								0,00	0,00	0,00
SU 34								0,00	0,00	0,00
SA2								0,00	0,00	0,00
SA3								214,66	-200,00	414,66
<b>Finanzierungstätigkeit</b>										
6/911000+341000								0,00	200,00	-200,00
SU 35								0,00	200,00	-200,00
SU 36								0,00	0,00	0,00
SA4								0,00	200,00	-200,00
SA5								214,66	0,00	214,66
912										
912000										
<b>Operative Gebarung</b>										
SU 21 / 31								0,00	0,00	0,00
1/912000-710000								0,00	100,00	-100,00
SU 22 / 32								0,00	100,00	-100,00
SA 0 / SA 1								0,00	-100,00	100,00
SU 23								0,00	0,00	0,00
SA00								0,00	-100,00	100,00
<b>Investive Gebarung</b>										
SU 33								0,00	0,00	0,00
SU 34								0,00	0,00	0,00
SA2								0,00	0,00	0,00
SA3								0,00	-100,00	100,00
<b>Finanzierungstätigkeit</b>										
SU 35								0,00	0,00	0,00
SU 36								0,00	0,00	0,00
SA4								0,00	0,00	0,00
SA5								0,00	-100,00	100,00
914										
914000										
<b>Operative Gebarung</b>										
SU 21 / 31								0,00	0,00	0,00



		MVAG MVAG VCQU			Ergebnisrechnung			Finanzierungsrechnung		
		EH	FH	VCQU	RA 2023	VA 2023	RA - VA	RA 2023	VA 2023	RA - VA
1/914000-781000	Transfers an Beteiligungen der Gemeinde/des Gemeindeverbandes	2232	3232	27	10.616,00	14.700,00	-4.084,00	10.616,00	14.700,00	-4.084,00
<b>SU 22 / 32</b>	<b>Summe Aufwendungen / Auszahlungen operative Gebarung</b>				<b>10.616,00</b>	<b>14.700,00</b>	<b>-4.084,00</b>	<b>10.616,00</b>	<b>14.700,00</b>	<b>-4.084,00</b>
<b>SA 0 / SA 1</b>	<b>(0) Nettoergebnis (21 - 22) / (1) Geldfluss operative Gebarung (31 – 32)</b>				<b>-10.616,00</b>	<b>-14.700,00</b>	<b>4.084,00</b>	<b>-10.616,00</b>	<b>-14.700,00</b>	<b>4.084,00</b>
<b>SU 23</b>	<b>Summe Haushaltsrücklagen</b>				<b>0,00</b>	<b>0,00</b>	<b>0,00</b>	<b>0,00</b>	<b>0,00</b>	<b>0,00</b>
<b>SA00</b>	<b>Nettoergebnis nach Zuw./Entn. Haushaltsrücklagen (Saldo 0 +/- SU23)</b>				<b>-10.616,00</b>	<b>-14.700,00</b>	<b>4.084,00</b>			
<b>Investive Gebarung</b>										
<b>SU 33</b>	<b>Summe Einzahlungen investive Gebarung</b>							<b>0,00</b>	<b>0,00</b>	<b>0,00</b>
<b>SU 34</b>	<b>Summe Auszahlungen investive Gebarung</b>							<b>0,00</b>	<b>0,00</b>	<b>0,00</b>
<b>SA2</b>	<b>Saldo (2) Geldfluss aus der Investiven Gebarung (33 – 34)</b>							<b>0,00</b>	<b>0,00</b>	<b>0,00</b>
<b>SA3</b>	<b>Saldo (3) Nettofinanzierungssaldo (Saldo 1 + Saldo 2)</b>							<b>-10.616,00</b>	<b>-14.700,00</b>	<b>4.084,00</b>
<b>Finanzierungstätigkeit</b>										
<b>SU 35</b>	<b>Summe Einzahlungen aus der Finanzierungstätigkeit</b>							<b>0,00</b>	<b>0,00</b>	<b>0,00</b>
<b>SU 36</b>	<b>Summe Auszahlungen aus der Finanzierungstätigkeit</b>							<b>0,00</b>	<b>0,00</b>	<b>0,00</b>
<b>SA4</b>	<b>Saldo (4) Geldfluss aus der Finanzierungstätigkeit (35 – 36)</b>							<b>0,00</b>	<b>0,00</b>	<b>0,00</b>
<b>SA5</b>	<b>Saldo (5) Geldfluss aus der voranschlagswirksamen Gebarung (Saldo 3 + Saldo 4)</b>							<b>-10.616,00</b>	<b>-14.700,00</b>	<b>4.084,00</b>
<b>92</b>	<b>Öffentliche Abgaben</b>									
<b>920</b>	<b>Ausschließliche Gemeindeabgaben</b>									
<b>920000</b>	<b>Ausschließliche Gemeindeabgaben</b>									
<b>Operative Gebarung</b>										
2/920000+830000	Grundsteuer A	2111	3111	10	24.899,24	24.200,00	699,24	24.899,24	24.200,00	699,24
2/920000+831000	Grundsteuer B	2111	3111	10	164.909,61	150.400,00	14.509,61	164.909,61	150.400,00	14.509,61
2/920000+833100	Kommunalsteuer	2111	3111	10	339.576,36	297.300,00	42.276,36	339.576,36	297.300,00	42.276,36
2/920000+837000	Vergnügungsabgabe	2111	3111	10	298,83	300,00	-1,17	298,83	300,00	-1,17
2/920000+838000	Hundeabgabe	2111	3111	10	3.994,26	3.600,00	394,26	3.747,25	3.600,00	147,25
2/920000+841000	Gebrauchsabgabe	2111	3111	10	23.625,37	23.200,00	425,37	23.625,37	23.200,00	425,37
2/920000+849000	Stundungszinsen	2111	3111	10	734,74	1.000,00	-265,26	689,27	1.000,00	-310,73
2/920000+849001	Nebensprüche (Mahngebühren)	2111	3111	10	0,00	200,00	-200,00	0,00	200,00	-200,00
2/920000+850000	Aufschliessungsbeitraege (Gem. Par.14)	2111	3111	10	148.824,81	206.100,00	-57.275,19	145.285,30	206.100,00	-60.814,70
2/920000+856000	Verwaltungsabgaben (Standesamtsgeb.)	2111	3111	10	9.368,80	12.000,00	-2.631,20	8.803,89	12.000,00	-3.196,11
2/920000+857000	Kommissionsgebuehren	2111	3111	10	0,00	800,00	-800,00	0,00	800,00	-800,00
<b>SU 21 / 31</b>	<b>Summe Erträge / Einzahlungen operative Gebarung</b>				<b>716.232,02</b>	<b>719.100,00</b>	<b>-2.867,98</b>	<b>711.835,12</b>	<b>719.100,00</b>	<b>-7.264,88</b>
1/920000-691000	Uneinbringliche Forderungen	2225	3225	24	0,00	500,00	-500,00	0,00	500,00	-500,00
1/920000-752000	Kosten d.Abgabeneinhebung	2231	3231	26	14.422,40	14.700,00	-277,60	14.422,40	14.700,00	-277,60
<b>SU 22 / 32</b>	<b>Summe Aufwendungen / Auszahlungen operative Gebarung</b>				<b>14.422,40</b>	<b>15.200,00</b>	<b>-777,60</b>	<b>14.422,40</b>	<b>15.200,00</b>	<b>-777,60</b>
<b>SA 0 / SA 1</b>	<b>(0) Nettoergebnis (21 - 22) / (1) Geldfluss operative Gebarung (31 – 32)</b>				<b>701.809,62</b>	<b>703.900,00</b>	<b>-2.090,38</b>	<b>697.412,72</b>	<b>703.900,00</b>	<b>-6.487,28</b>

		MVAG			Ergebnisrechnung			Finanzierungsrechnung		
		EH	FH	VCQU	RA 2023	VA 2023	RA - VA	RA 2023	VA 2023	RA - VA
SU 23	Summe Haushaltsrücklagen				0,00	0,00	0,00	0,00	0,00	0,00
SA00	Nettoergebnis nach Zuw./Entn. Haushaltsrücklagen (Saldo 0 +/- SU23)				701.809,62	703.900,00	-2.090,38			
<b>Investive Gebarung</b>										
SU 33	Summe Einzahlungen investive Gebarung							0,00	0,00	0,00
SU 34	Summe Auszahlungen investive Gebarung							0,00	0,00	0,00
SA2	Saldo (2) Geldfluss aus der Investiven Gebarung (33 – 34)							0,00	0,00	0,00
SA3	Saldo (3) Nettofinanzierungssaldo (Saldo 1 + Saldo 2)							697.412,72	703.900,00	-6.487,28
<b>Finanzierungstätigkeit</b>										
SU 35	Summe Einzahlungen aus der Finanzierungstätigkeit							0,00	0,00	0,00
SU 36	Summe Auszahlungen aus der Finanzierungstätigkeit							0,00	0,00	0,00
SA4	Saldo (4) Geldfluss aus der Finanzierungstätigkeit (35 – 36)							0,00	0,00	0,00
SA5	Saldo (5) Geldfluss aus der voranschlagswirksamen Gebarung (Saldo 3 + Saldo 4)							697.412,72	703.900,00	-6.487,28
921	Zwischen Ländern und Gemeinden geteilte Abgaben									
921000	Zwischen Ländern u. Gemeinden geteilte Abgaben									
<b>Operative Gebarung</b>										
2/921000+834000	Fremdenverkehrsabgaben	2111	3111	10	17.447,36	56.900,00	-39.452,64	17.447,36	56.900,00	-39.452,64
2/921000+861000	Transfers von Ländern, Landesfonds und Landeskammern	2121	3121	15	35.528,92	0,00	35.528,92	35.528,92	0,00	35.528,92
SU 21 / 31	Summe Erträge / Einzahlungen operative Gebarung				52.976,28	56.900,00	-3.923,72	52.976,28	56.900,00	-3.923,72
SU 22 / 32	Summe Aufwendungen / Auszahlungen operative Gebarung				0,00	0,00	0,00	0,00	0,00	0,00
SA 0 / SA 1	(0) Nettoergebnis (21 - 22) / (1) Geldfluss operative Gebarung (31 – 32)				52.976,28	56.900,00	-3.923,72	52.976,28	56.900,00	-3.923,72
SU 23	Summe Haushaltsrücklagen				0,00	0,00	0,00	0,00	0,00	0,00
SA00	Nettoergebnis nach Zuw./Entn. Haushaltsrücklagen (Saldo 0 +/- SU23)				52.976,28	56.900,00	-3.923,72			
<b>Investive Gebarung</b>										
SU 33	Summe Einzahlungen investive Gebarung							0,00	0,00	0,00
SU 34	Summe Auszahlungen investive Gebarung							0,00	0,00	0,00
SA2	Saldo (2) Geldfluss aus der Investiven Gebarung (33 – 34)							0,00	0,00	0,00
SA3	Saldo (3) Nettofinanzierungssaldo (Saldo 1 + Saldo 2)							52.976,28	56.900,00	-3.923,72
<b>Finanzierungstätigkeit</b>										
SU 35	Summe Einzahlungen aus der Finanzierungstätigkeit							0,00	0,00	0,00
SU 36	Summe Auszahlungen aus der Finanzierungstätigkeit							0,00	0,00	0,00
SA4	Saldo (4) Geldfluss aus der Finanzierungstätigkeit (35 – 36)							0,00	0,00	0,00
SA5	Saldo (5) Geldfluss aus der voranschlagswirksamen Gebarung (Saldo 3 + Saldo 4)							52.976,28	56.900,00	-3.923,72

		MVAG MVAG VCQU			Ergebnisrechnung			Finanzierungsrechnung		
		EH	FH		RA 2023	VA 2023	RA - VA	RA 2023	VA 2023	RA - VA
<b>925</b>	<b>Ertragsanteile an gemeinschaftlichen Bundesabgaben</b>									
<b>925000</b>	<b>Ertragsanteile an Gemeensch. Bundesabg.</b>									
<b>Operative Gebarung</b>										
2/925000+859400	Ertragsanteile nach dem Abvs	2112	3112	11	3.056.440,89	3.069.000,00	-12.559,11	3.056.440,89	3.069.000,00	-12.559,11
<b>SU 21 / 31</b>	<b>Summe Erträge / Einzahlungen operative Gebarung</b>				<b>3.056.440,89</b>	<b>3.069.000,00</b>	<b>-12.559,11</b>	<b>3.056.440,89</b>	<b>3.069.000,00</b>	<b>-12.559,11</b>
<b>SU 22 / 32</b>	<b>Summe Aufwendungen / Auszahlungen operative Gebarung</b>				<b>0,00</b>	<b>0,00</b>	<b>0,00</b>	<b>0,00</b>	<b>0,00</b>	<b>0,00</b>
<b>SA 0 / SA 1</b>	<b>(0) Nettoergebnis (21 - 22) / (1) Geldfluss operative Gebarung (31 - 32)</b>				<b>3.056.440,89</b>	<b>3.069.000,00</b>	<b>-12.559,11</b>	<b>3.056.440,89</b>	<b>3.069.000,00</b>	<b>-12.559,11</b>
<b>SU 23</b>	<b>Summe Haushaltsrücklagen</b>				<b>0,00</b>	<b>0,00</b>	<b>0,00</b>	<b>0,00</b>	<b>0,00</b>	<b>0,00</b>
<b>SA00</b>	<b>Nettoergebnis nach Zuw./Entn. Haushaltsrücklagen (Saldo 0 +/- SU23)</b>				<b>3.056.440,89</b>	<b>3.069.000,00</b>	<b>-12.559,11</b>			
<b>Investive Gebarung</b>										
<b>SU 33</b>	<b>Summe Einzahlungen investive Gebarung</b>							<b>0,00</b>	<b>0,00</b>	<b>0,00</b>
<b>SU 34</b>	<b>Summe Auszahlungen investive Gebarung</b>							<b>0,00</b>	<b>0,00</b>	<b>0,00</b>
<b>SA2</b>	<b>Saldo (2) Geldfluss aus der Investiven Gebarung (33 - 34)</b>							<b>0,00</b>	<b>0,00</b>	<b>0,00</b>
<b>SA3</b>	<b>Saldo (3) Nettofinanzierungssaldo (Saldo 1 + Saldo 2)</b>							<b>3.056.440,89</b>	<b>3.069.000,00</b>	<b>-12.559,11</b>
<b>Finanzierungstätigkeit</b>										
<b>SU 35</b>	<b>Summe Einzahlungen aus der Finanzierungstätigkeit</b>							<b>0,00</b>	<b>0,00</b>	<b>0,00</b>
<b>SU 36</b>	<b>Summe Auszahlungen aus der Finanzierungstätigkeit</b>							<b>0,00</b>	<b>0,00</b>	<b>0,00</b>
<b>SA4</b>	<b>Saldo (4) Geldfluss aus der Finanzierungstätigkeit (35 - 36)</b>							<b>0,00</b>	<b>0,00</b>	<b>0,00</b>
<b>SA5</b>	<b>Saldo (5) Geldfluss aus der voranschlagswirksamen Gebarung (Saldo 3 + Saldo 4)</b>							<b>3.056.440,89</b>	<b>3.069.000,00</b>	<b>-12.559,11</b>
<b>94</b>	<b>Finanzzuweisungen und Zuschüsse</b>									
<b>940</b>	<b>Bedarfszuweisungen</b>									
<b>940000</b>	<b>Bedarfszuweisungen</b>									
<b>Operative Gebarung</b>										
2/940000+860000	Bedarfszuweisung § 21 Fag	2121	3121	15	23.140,00	0,00	23.140,00	23.140,00	0,00	23.140,00
2/940000+861000	Bedarfszuweisung (Strukturhilfe)	2121	3121	15	327.027,05	318.200,00	8.827,05	327.027,05	318.200,00	8.827,05
2/940000+871100	Kapitaltransfers aus Gemeinde-Bedarfszuweisungsmittel (BZII Härteausgleich)	2121	3121	33	26.844,04	0,00	26.844,04	26.844,04	0,00	26.844,04
<b>SU 21 / 31</b>	<b>Summe Erträge / Einzahlungen operative Gebarung</b>				<b>377.011,09</b>	<b>318.200,00</b>	<b>58.811,09</b>	<b>377.011,09</b>	<b>318.200,00</b>	<b>58.811,09</b>
<b>SU 22 / 32</b>	<b>Summe Aufwendungen / Auszahlungen operative Gebarung</b>				<b>0,00</b>	<b>0,00</b>	<b>0,00</b>	<b>0,00</b>	<b>0,00</b>	<b>0,00</b>
<b>SA 0 / SA 1</b>	<b>(0) Nettoergebnis (21 - 22) / (1) Geldfluss operative Gebarung (31 - 32)</b>				<b>377.011,09</b>	<b>318.200,00</b>	<b>58.811,09</b>	<b>377.011,09</b>	<b>318.200,00</b>	<b>58.811,09</b>
<b>SU 23</b>	<b>Summe Haushaltsrücklagen</b>				<b>0,00</b>	<b>0,00</b>	<b>0,00</b>	<b>0,00</b>	<b>0,00</b>	<b>0,00</b>
<b>SA00</b>	<b>Nettoergebnis nach Zuw./Entn. Haushaltsrücklagen (Saldo 0 +/- SU23)</b>				<b>377.011,09</b>	<b>318.200,00</b>	<b>58.811,09</b>			
<b>Investive Gebarung</b>										
<b>SU 33</b>	<b>Summe Einzahlungen investive Gebarung</b>							<b>0,00</b>	<b>0,00</b>	<b>0,00</b>
<b>SU 34</b>	<b>Summe Auszahlungen investive Gebarung</b>							<b>0,00</b>	<b>0,00</b>	<b>0,00</b>

		MVAG			Ergebnisrechnung			Finanzierungsrechnung		
		EH	FH	VCQU	RA 2023	VA 2023	RA - VA	RA 2023	VA 2023	RA - VA
SA2	Saldo (2) Geldfluss aus der Investiven Gebarung (33 – 34)							0,00	0,00	0,00
SA3	Saldo (3) Nettofinanzierungssaldo (Saldo 1 + Saldo 2)							377.011,09	318.200,00	58.811,09
<b>Finanzierungstätigkeit</b>										
SU 35	Summe Einzahlungen aus der Finanzierungstätigkeit							0,00	0,00	0,00
SU 36	Summe Auszahlungen aus der Finanzierungstätigkeit							0,00	0,00	0,00
SA4	Saldo (4) Geldfluss aus der Finanzierungstätigkeit (35 – 36)							0,00	0,00	0,00
SA5	Saldo (5) Geldfluss aus der voranschlagswirksamen Gebarung (Saldo 3 + Saldo 4)							377.011,09	318.200,00	58.811,09
941	Sonstige Finanzzuweisungen nach dem FAG									
941000	Sonst. Finanzzuw. nach dem Fag									
<b>Operative Gebarung</b>										
2/941000+860000	Finanzzuweisung § 24 Fag	2121	3121	15	48.456,00	48.500,00	-44,00	48.456,00	48.500,00	-44,00
SU 21 / 31	Summe Erträge / Einzahlungen operative Gebarung				48.456,00	48.500,00	-44,00	48.456,00	48.500,00	-44,00
SU 22 / 32	Summe Aufwendungen / Auszahlungen operative Gebarung				0,00	0,00	0,00	0,00	0,00	0,00
SA 0 / SA 1	(0) Nettoergebnis (21 - 22) / (1) Geldfluss operative Gebarung (31 – 32)				48.456,00	48.500,00	-44,00	48.456,00	48.500,00	-44,00
SU 23	Summe Haushaltsrücklagen				0,00	0,00	0,00	0,00	0,00	0,00
SA00	Nettoergebnis nach Zuw./Entn. Haushaltsrücklagen (Saldo 0 +/- SU23)				48.456,00	48.500,00	-44,00			
<b>Investive Gebarung</b>										
SU 33	Summe Einzahlungen investive Gebarung							0,00	0,00	0,00
SU 34	Summe Auszahlungen investive Gebarung							0,00	0,00	0,00
SA2	Saldo (2) Geldfluss aus der Investiven Gebarung (33 – 34)							0,00	0,00	0,00
SA3	Saldo (3) Nettofinanzierungssaldo (Saldo 1 + Saldo 2)							48.456,00	48.500,00	-44,00
<b>Finanzierungstätigkeit</b>										
SU 35	Summe Einzahlungen aus der Finanzierungstätigkeit							0,00	0,00	0,00
SU 36	Summe Auszahlungen aus der Finanzierungstätigkeit							0,00	0,00	0,00
SA4	Saldo (4) Geldfluss aus der Finanzierungstätigkeit (35 – 36)							0,00	0,00	0,00
SA5	Saldo (5) Geldfluss aus der voranschlagswirksamen Gebarung (Saldo 3 + Saldo 4)							48.456,00	48.500,00	-44,00
99	Jahresergebnis, Übergabe und Übernahme des Jahresergebnisses, Abwicklung der Vorjahre									
990	Überschüsse und Abgänge (soweit nicht zugeordnet)									
990000	Übersch. u. Abgänge(soweit nicht Zugeo.)									
<b>Operative Gebarung</b>										
SU 21 / 31	Summe Erträge / Einzahlungen operative Gebarung				0,00	0,00	0,00	0,00	0,00	0,00
SU 22 / 32	Summe Aufwendungen / Auszahlungen operative Gebarung				0,00	0,00	0,00	0,00	0,00	0,00
SA 0 / SA 1	(0) Nettoergebnis (21 - 22) / (1) Geldfluss operative Gebarung (31 – 32)				0,00	0,00	0,00	0,00	0,00	0,00

		MVAG			Ergebnisrechnung			Finanzierungsrechnung		
		EH	FH	VCQU	RA 2023	VA 2023	RA - VA	RA 2023	VA 2023	RA - VA
1/990000-795077	Zuweisung an allgemeine Haushaltsrücklagen	2401			441.303,70	0,00	-441.303,70	0,00	0,00	0,00
<b>SU 23</b>	<b>Summe Haushaltsrücklagen</b>				<b>-441.303,70</b>	<b>0,00</b>	<b>-441.303,70</b>	<b>0,00</b>	<b>0,00</b>	<b>0,00</b>
<b>SA00</b>	<b>Nettoergebnis nach Zuw./Entn. Haushaltsrücklagen (Saldo 0 +/- SU23)</b>				<b>-441.303,70</b>	<b>0,00</b>	<b>-441.303,70</b>			
<b>Investive Gebarung</b>										
<b>SU 33</b>	<b>Summe Einzahlungen investive Gebarung</b>							<b>0,00</b>	<b>0,00</b>	<b>0,00</b>
<b>SU 34</b>	<b>Summe Auszahlungen investive Gebarung</b>							<b>0,00</b>	<b>0,00</b>	<b>0,00</b>
<b>SA2</b>	<b>Saldo (2) Geldfluss aus der Investiven Gebarung (33 – 34)</b>							<b>0,00</b>	<b>0,00</b>	<b>0,00</b>
<b>SA3</b>	<b>Saldo (3) Nettofinanzierungssaldo (Saldo 1 + Saldo 2)</b>							<b>0,00</b>	<b>0,00</b>	<b>0,00</b>
<b>Finanzierungstätigkeit</b>										
<b>SU 35</b>	<b>Summe Einzahlungen aus der Finanzierungstätigkeit</b>							<b>0,00</b>	<b>0,00</b>	<b>0,00</b>
<b>SU 36</b>	<b>Summe Auszahlungen aus der Finanzierungstätigkeit</b>							<b>0,00</b>	<b>0,00</b>	<b>0,00</b>
<b>SA4</b>	<b>Saldo (4) Geldfluss aus der Finanzierungstätigkeit (35 – 36)</b>							<b>0,00</b>	<b>0,00</b>	<b>0,00</b>
<b>SA5</b>	<b>Saldo (5) Geldfluss aus der voranschlagswirksamen Gebarung (Saldo 3 + Saldo 4)</b>							<b>0,00</b>	<b>0,00</b>	<b>0,00</b>
<b>992</b>	<b>Abgänge an Kassenausgaberesten und Ausfälle an Kasseneinnahmeresten (soweit nicht aufteilbar)</b>									
<b>992000</b>	<b>Ausfälle an Kasseneinnahmeresten</b>									
<b>Operative Gebarung</b>										
<b>SU 21 / 31</b>	<b>Summe Erträge / Einzahlungen operative Gebarung</b>				<b>0,00</b>	<b>0,00</b>	<b>0,00</b>	<b>0,00</b>	<b>0,00</b>	<b>0,00</b>
1/992000-691000	Kasseneinahmereste (ausfaelle)	2225	3225	24	0,00	100,00	-100,00	0,00	100,00	-100,00
<b>SU 22 / 32</b>	<b>Summe Aufwendungen / Auszahlungen operative Gebarung</b>				<b>0,00</b>	<b>100,00</b>	<b>-100,00</b>	<b>0,00</b>	<b>100,00</b>	<b>-100,00</b>
<b>SA 0 / SA 1</b>	<b>(0) Nettoergebnis (21 - 22) / (1) Geldfluss operative Gebarung (31 – 32)</b>				<b>0,00</b>	<b>-100,00</b>	<b>100,00</b>	<b>0,00</b>	<b>-100,00</b>	<b>100,00</b>
<b>SU 23</b>	<b>Summe Haushaltsrücklagen</b>				<b>0,00</b>	<b>0,00</b>	<b>0,00</b>	<b>0,00</b>	<b>0,00</b>	<b>0,00</b>
<b>SA00</b>	<b>Nettoergebnis nach Zuw./Entn. Haushaltsrücklagen (Saldo 0 +/- SU23)</b>				<b>0,00</b>	<b>-100,00</b>	<b>100,00</b>			
<b>Investive Gebarung</b>										
<b>SU 33</b>	<b>Summe Einzahlungen investive Gebarung</b>							<b>0,00</b>	<b>0,00</b>	<b>0,00</b>
<b>SU 34</b>	<b>Summe Auszahlungen investive Gebarung</b>							<b>0,00</b>	<b>0,00</b>	<b>0,00</b>
<b>SA2</b>	<b>Saldo (2) Geldfluss aus der Investiven Gebarung (33 – 34)</b>							<b>0,00</b>	<b>0,00</b>	<b>0,00</b>
<b>SA3</b>	<b>Saldo (3) Nettofinanzierungssaldo (Saldo 1 + Saldo 2)</b>							<b>0,00</b>	<b>-100,00</b>	<b>100,00</b>
<b>Finanzierungstätigkeit</b>										
<b>SU 35</b>	<b>Summe Einzahlungen aus der Finanzierungstätigkeit</b>							<b>0,00</b>	<b>0,00</b>	<b>0,00</b>
<b>SU 36</b>	<b>Summe Auszahlungen aus der Finanzierungstätigkeit</b>							<b>0,00</b>	<b>0,00</b>	<b>0,00</b>
<b>SA4</b>	<b>Saldo (4) Geldfluss aus der Finanzierungstätigkeit (35 – 36)</b>							<b>0,00</b>	<b>0,00</b>	<b>0,00</b>
<b>SA5</b>	<b>Saldo (5) Geldfluss aus der voranschlagswirksamen Gebarung (Saldo 3 + Saldo 4)</b>							<b>0,00</b>	<b>-100,00</b>	<b>100,00</b>



Nachweis der Investitionstätigkeit





Vorhaben	Vorhabensbezeichnung		RA 2023	VA 2023	RA - VA	RA Vorjahre	RA Gesamt
Konto	Bezeichnung						
<b>1001641</b>	<b>Feuerwehr (1990 bis 2099)</b>						
	<b>Auszahlungen - Investitionen - Mittelverwendung</b>		<b>0,00</b>	<b>96.600,00</b>	<b>-96.600,00</b>	<b>50.000,00</b>	<b>50.000,00</b>
	<b>Anschaffungs- oder Herstellungskosten</b>		<b>0,00</b>	<b>96.600,00</b>	<b>-96.600,00</b>	<b>50.000,00</b>	<b>50.000,00</b>
	5/164100-040001 Fahrzeuge (HLF2 FF-Schlickenreith)		0,00	96.600,00	-96.600,00	50.000,00	50.000,00
	<b>Einzahlungen - Finanzierung - Mittelaufbringung</b>		<b>0,00</b>	<b>82.400,00</b>	<b>-82.400,00</b>	<b>50.000,00</b>	<b>50.000,00</b>
	<b>Mittel aus Geldfluss aus der operativen Gebarung</b>		<b>0,00</b>	<b>0,00</b>	<b>0,00</b>	<b>0,00</b>	<b>0,00</b>
	<b>Bedarfszuweisungen/KTZ</b>		<b>0,00</b>	<b>20.600,00</b>	<b>-20.600,00</b>	<b>40.000,00</b>	<b>40.000,00</b>
	6/164100+301002 Kapitaltransfers von Ländern (Beihilfe Landesfeuerwehrkdo.)		0,00	20.600,00	-20.600,00	0,00	0,00
	6/164100+871000 Bedarfszuweisung		0,00	0,00	0,00	40.000,00	40.000,00
	<b>Haushaltsrücklagen/Zahlungsmittelreserven</b>		<b>0,00</b>	<b>0,00</b>	<b>0,00</b>	<b>0,00</b>	<b>0,00</b>
	<b>Sonstige Kapitaltransfers und Subventionen</b>		<b>0,00</b>	<b>61.800,00</b>	<b>-61.800,00</b>	<b>10.000,00</b>	<b>10.000,00</b>
	6/164100+303000 Kapitaltransfers (Beitrag FF-Schlickenreith)		0,00	61.800,00	-61.800,00	10.000,00	10.000,00
	<b>Darlehen</b>		<b>0,00</b>	<b>0,00</b>	<b>0,00</b>	<b>0,00</b>	<b>0,00</b>
	<b>Finanzierungsleasing</b>		<b>0,00</b>	<b>0,00</b>	<b>0,00</b>	<b>0,00</b>	<b>0,00</b>
	<b>Veräußerung langfristiges Vermögen und sonstiges</b>		<b>0,00</b>	<b>0,00</b>	<b>0,00</b>	<b>0,00</b>	<b>0,00</b>
<b>Finanzierungsergebnis 1001641</b>			<b>0,00</b>	<b>-14.200,00</b>	<b>14.200,00</b>	<b>0,00</b>	<b>0,00</b>
	offene Verbindlichkeiten		0,00				
	offene Forderungen		0,00				

Vorhaben	Vorhabensbezeichnung		RA 2023	VA 2023	RA - VA	RA Vorjahre	RA Gesamt
Konto	Bezeichnung						
<b>1006120</b>	<b>Strassenbau (1990 bis 2099)</b>						
	<b>Auszahlungen - Investitionen - Mittelverwendung</b>		<b>578.350,04</b>	<b>598.700,00</b>	<b>-20.349,96</b>	<b>1.533.094,41</b>	<b>2.111.444,45</b>
	<b>Anschaffungs- oder Herstellungskosten</b>		<b>578.350,04</b>	<b>598.700,00</b>	<b>-20.349,96</b>	<b>1.533.094,41</b>	<b>2.111.444,45</b>
	5/612000-001000	Unbebaute Grundstücke (Ablöse Radwege)	16.064,00	30.000,00	-13.936,00	0,00	16.064,00
	5/612000-002000	Gemeindestrassenbau	241.615,27	162.000,00	79.615,27	628.167,04	869.782,31
	5/612000-002001	Straßenbauten (Fahrradwegebau)	198.985,96	240.000,00	-41.014,04	810.552,66	1.009.538,62
	5/612000-002100	Gueterwegbau	68.260,60	100.200,00	-31.939,40	16.772,03	85.032,63
	5/612000-006000	Bachregulierung	53.424,21	33.200,00	20.224,21	44.188,68	97.612,89
	5/612000-280000	Geleistete Anzahlungen für Anlagen (Bachregulierung)	0,00	33.300,00	-33.300,00	33.414,00	33.414,00
	<b>Einzahlungen - Finanzierung - Mittelaufbringung</b>		<b>276.833,14</b>	<b>328.200,00</b>	<b>-51.366,86</b>	<b>2.311.867,29</b>	<b>2.588.700,43</b>
	<b>Mittel aus Geldfluss aus der operativen Gebarung</b>		<b>0,00</b>	<b>0,00</b>	<b>0,00</b>	<b>919.663,89</b>	<b>919.663,89</b>
	6/612000+829910	Sonstige Erträge (Zuführung)	0,00	0,00	0,00	98.500,00	98.500,00
	6/612000+829960	Sonstige Erträge Ist-Überschuss Vorjahr	0,00	0,00	0,00	821.163,89	821.163,89
	<b>Bedarfszuweisungen/KTZ</b>		<b>275.933,14</b>	<b>288.100,00</b>	<b>-12.166,86</b>	<b>1.041.842,09</b>	<b>1.317.775,23</b>
	6/612000+301000	Kapitaltransfers von Ländern (Leader)	155.933,14	153.000,00	2.933,14	266.842,09	422.775,23
	6/612000+301001	Kapitaltransfers von Ländern (GW Bau)	0,00	55.100,00	-55.100,00	0,00	0,00
	6/612000+871000	Beihilfen aus Bedarfszuweisungen	120.000,00	80.000,00	40.000,00	775.000,00	895.000,00
	<b>Haushaltsrücklagen/Zahlungsmittelreserven</b>		<b>0,00</b>	<b>0,00</b>	<b>0,00</b>	<b>0,00</b>	<b>0,00</b>
	<b>Sonstige Kapitaltransfers und Subventionen</b>		<b>900,00</b>	<b>40.100,00</b>	<b>-39.200,00</b>	<b>290.361,31</b>	<b>291.261,31</b>
	6/612000+300000	Kapitaltransfer von Bund (KIG)	0,00	0,00	0,00	281.387,23	281.387,23
	6/612000+300001	Kapitaltransfers von Bund (Radinfrastruktur KPC)	0,00	15.000,00	-15.000,00	0,00	0,00
	6/612000+307000	Interessentenleistungen	900,00	25.100,00	-24.200,00	8.974,08	9.874,08
	<b>Darlehen</b>		<b>0,00</b>	<b>0,00</b>	<b>0,00</b>	<b>60.000,00</b>	<b>60.000,00</b>
	10001/9	Straßenbau	0,00	0,00	0,00	60.000,00	60.000,00
	<b>Finanzierungsleasing</b>		<b>0,00</b>	<b>0,00</b>	<b>0,00</b>	<b>0,00</b>	<b>0,00</b>
	<b>Veräußerung langfristiges Vermögen und sonstiges</b>		<b>0,00</b>	<b>0,00</b>	<b>0,00</b>	<b>0,00</b>	<b>0,00</b>
<b>Finanzierungsergebnis 1006120</b>			<b>-301.516,90</b>	<b>-270.500,00</b>	<b>-31.016,90</b>	<b>778.772,88</b>	<b>477.255,98</b>
	offene Verbindlichkeiten		0,00				
	offene Forderungen		0,00				

Vorhaben	Vorhabensbezeichnung		RA 2023	VA 2023	RA - VA	RA Vorjahre	RA Gesamt
Konto	Bezeichnung						
<b>1007100</b>	<b>Güterwege Erhaltung (1990 bis 2099)</b>						
	<b>Auszahlungen - Investitionen - Mittelverwendung</b>		<b>102.578,84</b>	<b>90.000,00</b>	<b>12.578,84</b>	<b>88.739,22</b>	<b>191.318,06</b>
	<b>Anschaffungs- oder Herstellungskosten</b>		<b>102.578,84</b>	<b>90.000,00</b>	<b>12.578,84</b>	<b>88.739,22</b>	<b>191.318,06</b>
	5/710000-002100 Straßenbauten (GW Erhaltung)		102.578,84	90.000,00	12.578,84	88.739,22	191.318,06
	<b>Einzahlungen - Finanzierung - Mittelaufbringung</b>		<b>89.684,51</b>	<b>77.100,00</b>	<b>12.584,51</b>	<b>101.633,55</b>	<b>191.318,06</b>
	<b>Mittel aus Geldfluss aus der operativen Gebarung</b>		<b>59.434,51</b>	<b>27.700,00</b>	<b>31.734,51</b>	<b>33.883,55</b>	<b>93.318,06</b>
	6/710000+829910 Sonstige Erträge (Zuführung)		59.434,51	27.700,00	31.734,51	33.883,55	93.318,06
	<b>Bedarfszuweisungen/KTZ</b>		<b>30.250,00</b>	<b>49.400,00</b>	<b>-19.150,00</b>	<b>67.750,00</b>	<b>98.000,00</b>
	6/710000+301000 Kapitaltransfers von Ländern (Landesbeitrag ABB)		24.750,00	24.700,00	50,00	24.250,00	49.000,00
	6/710000+871000 Kapitaltransfers aus Gemeinde-Bedarfszuweisungsmittel		5.500,00	24.700,00	-19.200,00	43.500,00	49.000,00
	<b>Haushaltsrücklagen/Zahlungsmittelreserven</b>		<b>0,00</b>	<b>0,00</b>	<b>0,00</b>	<b>0,00</b>	<b>0,00</b>
	<b>Sonstige Kapitaltransfers und Subventionen</b>		<b>0,00</b>	<b>0,00</b>	<b>0,00</b>	<b>0,00</b>	<b>0,00</b>
	<b>Darlehen</b>		<b>0,00</b>	<b>0,00</b>	<b>0,00</b>	<b>0,00</b>	<b>0,00</b>
	<b>Finanzierungsleasing</b>		<b>0,00</b>	<b>0,00</b>	<b>0,00</b>	<b>0,00</b>	<b>0,00</b>
	<b>Veräußerung langfristiges Vermögen und sonstiges</b>		<b>0,00</b>	<b>0,00</b>	<b>0,00</b>	<b>0,00</b>	<b>0,00</b>
<b>Finanzierungsergebnis 1007100</b>			<b>-12.894,33</b>	<b>-12.900,00</b>	<b>5,67</b>	<b>12.894,33</b>	<b>0,00</b>
	offene Verbindlichkeiten		0,00				
	offene Forderungen		0,00				

Vorhaben	Vorhabensbezeichnung		RA 2023	VA 2023	RA - VA	RA Vorjahre	RA Gesamt
Konto	Bezeichnung						
<b>1008160</b>	<b>Straßenbeleuchtung (1990 bis 2099)</b>						
	<b>Auszahlungen - Investitionen - Mittelverwendung</b>		<b>541.414,45</b>	<b>500.000,00</b>	<b>41.414,45</b>	<b>178.044,05</b>	<b>719.458,50</b>
	<b>Anschaffungs- oder Herstellungskosten</b>		<b>541.414,45</b>	<b>500.000,00</b>	<b>41.414,45</b>	<b>178.044,05</b>	<b>719.458,50</b>
	5/816000-050000	Errichtung	541.414,45	500.000,00	41.414,45	178.044,05	719.458,50
	<b>Einzahlungen - Finanzierung - Mittelaufbringung</b>		<b>502.414,45</b>	<b>500.000,00</b>	<b>2.414,45</b>	<b>178.044,05</b>	<b>680.458,50</b>
	<b>Mittel aus Geldfluss aus der operativen Gebarung</b>		<b>2.414,45</b>	<b>42.500,00</b>	<b>-40.085,55</b>	<b>88.044,05</b>	<b>90.458,50</b>
	6/816000+829910	Sonstige Erträge (Zuführung)	2.414,45	42.500,00	-40.085,55	88.044,05	90.458,50
	<b>Bedarfszuweisungen/KTZ</b>		<b>250.000,00</b>	<b>207.500,00</b>	<b>42.500,00</b>	<b>90.000,00</b>	<b>340.000,00</b>
	6/816000+871000	Bedarfszuweisung	250.000,00	180.000,00	70.000,00	90.000,00	340.000,00
	6/816000+871001	Kapitaltransfers aus Gemeinde-Bedarfszuweisungsmittel (Lichtpunkte)	0,00	27.500,00	-27.500,00	0,00	0,00
	<b>Haushaltsrücklagen/Zahlungsmittelreserven</b>		<b>0,00</b>	<b>0,00</b>	<b>0,00</b>	<b>0,00</b>	<b>0,00</b>
	<b>Sonstige Kapitaltransfers und Subventionen</b>		<b>250.000,00</b>	<b>250.000,00</b>	<b>0,00</b>	<b>0,00</b>	<b>250.000,00</b>
	6/816000+300000	Kapitaltransfers von Bund (KIG 2023)	250.000,00	250.000,00	0,00	0,00	250.000,00
	<b>Darlehen</b>		<b>0,00</b>	<b>0,00</b>	<b>0,00</b>	<b>0,00</b>	<b>0,00</b>
	<b>Finanzierungsleasing</b>		<b>0,00</b>	<b>0,00</b>	<b>0,00</b>	<b>0,00</b>	<b>0,00</b>
	<b>Veräußerung langfristiges Vermögen und sonstiges</b>		<b>0,00</b>	<b>0,00</b>	<b>0,00</b>	<b>0,00</b>	<b>0,00</b>
<b>Finanzierungsergebnis 1008160</b>			<b>-39.000,00</b>	<b>0,00</b>	<b>-39.000,00</b>	<b>0,00</b>	<b>-39.000,00</b>
	offene Verbindlichkeiten		0,00				
	offene Forderungen		0,00				

Vorhaben	Vorhabensbezeichnung		RA 2023	VA 2023	RA - VA	RA Vorjahre	RA Gesamt
Konto	Bezeichnung						
<b>1008310</b>	<b>Freizeitzentrum (2009 bis 2099)</b>						
	<b>Auszahlungen - Investitionen - Mittelverwendung</b>		<b>22.446,00</b>	<b>150.000,00</b>	<b>-127.554,00</b>	<b>0,00</b>	<b>22.446,00</b>
	<b>Anschaffungs- oder Herstellungskosten</b>		<b>22.446,00</b>	<b>150.000,00</b>	<b>-127.554,00</b>	<b>0,00</b>	<b>22.446,00</b>
5/831000-010001	Kassagebäude/Kabinen		22.446,00	22.200,00	246,00	0,00	22.446,00
5/831000-010002	Buffetgebäude		0,00	11.300,00	-11.300,00	0,00	0,00
5/831000-050001	Beckenanlage		0,00	69.500,00	-69.500,00	0,00	0,00
5/831000-050002	Technik		0,00	41.600,00	-41.600,00	0,00	0,00
5/831000-050003	Attraktionen/Sportausrüstung		0,00	5.400,00	-5.400,00	0,00	0,00
	<b>Einzahlungen - Finanzierung - Mittelaufbringung</b>		<b>1.660.000,00</b>	<b>360.000,00</b>	<b>1.300.000,00</b>	<b>0,00</b>	<b>1.660.000,00</b>
	<b>Mittel aus Geldfluss aus der operativen Gebarung</b>		<b>1.660.000,00</b>	<b>360.000,00</b>	<b>1.300.000,00</b>	<b>0,00</b>	<b>1.660.000,00</b>
6/831000+829910	Sonstige Erträge (Zuführung)		1.660.000,00	360.000,00	1.300.000,00	0,00	1.660.000,00
	<b>Bedarfszuweisungen/KTZ</b>		<b>0,00</b>	<b>0,00</b>	<b>0,00</b>	<b>0,00</b>	<b>0,00</b>
	<b>Haushaltsrücklagen/Zahlungsmittelreserven</b>		<b>0,00</b>	<b>0,00</b>	<b>0,00</b>	<b>0,00</b>	<b>0,00</b>
	<b>Sonstige Kapitaltransfers und Subventionen</b>		<b>0,00</b>	<b>0,00</b>	<b>0,00</b>	<b>0,00</b>	<b>0,00</b>
	<b>Darlehen</b>		<b>0,00</b>	<b>0,00</b>	<b>0,00</b>	<b>0,00</b>	<b>0,00</b>
	<b>Finanzierungsleasing</b>		<b>0,00</b>	<b>0,00</b>	<b>0,00</b>	<b>0,00</b>	<b>0,00</b>
	<b>Veräußerung langfristiges Vermögen und sonstiges</b>		<b>0,00</b>	<b>0,00</b>	<b>0,00</b>	<b>0,00</b>	<b>0,00</b>
<b>Finanzierungsergebnis 1008310</b>			<b>1.637.554,00</b>	<b>210.000,00</b>	<b>1.427.554,00</b>	<b>0,00</b>	<b>1.637.554,00</b>
	offene Verbindlichkeiten		0,00				
	offene Forderungen		0,00				

Vorhaben	Vorhabensbezeichnung		RA 2023	VA 2023	RA - VA	RA Vorjahre	RA Gesamt
Konto	Bezeichnung						
<b>1008400</b>	<b>Liegenschaften (1990 bis 2099)</b>						
	<b>Auszahlungen - Investitionen - Mittelverwendung</b>		<b>0,00</b>	<b>300.000,00</b>	<b>-300.000,00</b>	<b>13.498,00</b>	<b>13.498,00</b>
	<b>Anschaffungs- oder Herstellungskosten</b>		<b>0,00</b>	<b>300.000,00</b>	<b>-300.000,00</b>	<b>13.498,00</b>	<b>13.498,00</b>
	5/840000-001000 Grundkauf		0,00	0,00	0,00	13.498,00	13.498,00
	5/840000-010000 Gebäude und Bauten		0,00	300.000,00	-300.000,00	0,00	0,00
	<b>Einzahlungen - Finanzierung - Mittelaufbringung</b>		<b>33.540,00</b>	<b>300.000,00</b>	<b>-266.460,00</b>	<b>13.498,00</b>	<b>47.038,00</b>
	<b>Mittel aus Geldfluss aus der operativen Gebarung</b>		<b>33.540,00</b>	<b>300.000,00</b>	<b>-266.460,00</b>	<b>13.498,00</b>	<b>47.038,00</b>
	6/840000+001000 Grundverkauf		33.540,00	0,00	33.540,00	58.112,00	91.652,00
	5/840000-729910 Sonstige Aufwendungen (Zuführung)		0,00	0,00	0,00	-58.112,00	-58.112,00
	6/840000+829910 Sonstige Erträge (Zuführung)		0,00	300.000,00	-300.000,00	13.498,00	13.498,00
	<b>Bedarfszuweisungen/KTZ</b>		<b>0,00</b>	<b>0,00</b>	<b>0,00</b>	<b>0,00</b>	<b>0,00</b>
	<b>Haushaltsrücklagen/Zahlungsmittelreserven</b>		<b>0,00</b>	<b>0,00</b>	<b>0,00</b>	<b>0,00</b>	<b>0,00</b>
	<b>Sonstige Kapitaltransfers und Subventionen</b>		<b>0,00</b>	<b>0,00</b>	<b>0,00</b>	<b>0,00</b>	<b>0,00</b>
	<b>Darlehen</b>		<b>0,00</b>	<b>0,00</b>	<b>0,00</b>	<b>0,00</b>	<b>0,00</b>
	<b>Finanzierungsleasing</b>		<b>0,00</b>	<b>0,00</b>	<b>0,00</b>	<b>0,00</b>	<b>0,00</b>
	<b>Veräußerung langfristiges Vermögen und sonstiges</b>		<b>0,00</b>	<b>0,00</b>	<b>0,00</b>	<b>0,00</b>	<b>0,00</b>
<b>Finanzierungsergebnis 1008400</b>			<b>33.540,00</b>	<b>0,00</b>	<b>33.540,00</b>	<b>0,00</b>	<b>33.540,00</b>
	offene Verbindlichkeiten		0,00				
	offene Forderungen		0,00				

Vorhaben	Vorhabensbezeichnung		RA 2023	VA 2023	RA - VA	RA Vorjahre	RA Gesamt
Konto	Bezeichnung						
<b>1008500</b>	<b>Wasserleitungsbau (1990 bis 2099)</b>						
	<b>Auszahlungen - Investitionen - Mittelverwendung</b>		<b>433.365,45</b>	<b>895.000,00</b>	<b>-461.634,55</b>	<b>406.354,85</b>	<b>839.720,30</b>
	<b>Anschaffungs- oder Herstellungskosten</b>		<b>433.365,45</b>	<b>895.000,00</b>	<b>-461.634,55</b>	<b>406.354,85</b>	<b>839.720,30</b>
	5/850000-004000	Wasser- und Abwasserbauten und -anlagen	432.965,45	895.000,00	-462.034,55	404.414,85	837.380,30
	5/850000-050000	Errichtung Wasserleitung	400,00	0,00	400,00	1.940,00	2.340,00
	<b>Einzahlungen - Finanzierung - Mittelaufbringung</b>		<b>728.766,82</b>	<b>915.600,00</b>	<b>-186.833,18</b>	<b>385.707,13</b>	<b>1.114.473,95</b>
	<b>Mittel aus Geldfluss aus der operativen Gebarung</b>		<b>0,00</b>	<b>0,00</b>	<b>0,00</b>	<b>101.809,23</b>	<b>101.809,23</b>
	6/850000+829960	Sonstige Erträge Ist-Überschuss Vorjahr	0,00	0,00	0,00	101.809,23	101.809,23
	<b>Bedarfszuweisungen/KTZ</b>		<b>0,00</b>	<b>62.600,00</b>	<b>-62.600,00</b>	<b>0,00</b>	<b>0,00</b>
	6/850000+301000	Kapitaltransfers von Ländern, Landesfonds und Landeskammern	0,00	62.600,00	-62.600,00	0,00	0,00
	<b>Haushaltsrücklagen/Zahlungsmittelreserven</b>		<b>0,00</b>	<b>0,00</b>	<b>0,00</b>	<b>0,00</b>	<b>0,00</b>
	<b>Sonstige Kapitaltransfers und Subventionen</b>		<b>32.766,82</b>	<b>157.000,00</b>	<b>-124.233,18</b>	<b>158.497,90</b>	<b>191.264,72</b>
	6/850000+300000	Kapitaltransfers von Bund (Investitionskostenzuschuss)	0,00	116.300,00	-116.300,00	14.978,93	14.978,93
	6/850000+307000	Kapitaltransfers von privaten Haushalten (Wasseranschlussabgabe)	32.766,82	40.700,00	-7.933,18	143.518,97	176.285,79
	<b>Darlehen</b>		<b>696.000,00</b>	<b>696.000,00</b>	<b>0,00</b>	<b>125.400,00</b>	<b>821.400,00</b>
	13300/5	Wasserleitungsbau	0,00	0,00	0,00	125.400,00	125.400,00
	2149/1	Wasserleitungsbau	696.000,00	696.000,00	0,00	0,00	696.000,00
	<b>Finanzierungsleasing</b>		<b>0,00</b>	<b>0,00</b>	<b>0,00</b>	<b>0,00</b>	<b>0,00</b>
	<b>Veräußerung langfristiges Vermögen und sonstiges</b>		<b>0,00</b>	<b>0,00</b>	<b>0,00</b>	<b>0,00</b>	<b>0,00</b>
<b>Finanzierungsergebnis 1008500</b>			<b>295.401,37</b>	<b>20.600,00</b>	<b>274.801,37</b>	<b>-20.647,72</b>	<b>274.753,65</b>
	offene Verbindlichkeiten		0,00				
	offene Forderungen		8.505,25				

Vorhaben	Vorhabensbezeichnung		RA 2023	VA 2023	RA - VA	RA Vorjahre	RA Gesamt
Konto	Bezeichnung						
<b>1008510</b>	<b>Kanalbau (1990 bis 2099)</b>						
	<b>Auszahlungen - Investitionen - Mittelverwendung</b>		<b>49.203,93</b>	<b>287.900,00</b>	<b>-238.696,07</b>	<b>683.742,99</b>	<b>732.946,92</b>
	<b>Anschaffungs- oder Herstellungskosten</b>		<b>49.203,93</b>	<b>287.900,00</b>	<b>-238.696,07</b>	<b>683.742,99</b>	<b>732.946,92</b>
	5/851000-004000 Kanalbau		49.203,93	287.900,00	-238.696,07	683.742,99	732.946,92
	<b>Einzahlungen - Finanzierung - Mittelaufbringung</b>		<b>48.160,45</b>	<b>294.000,00</b>	<b>-245.839,55</b>	<b>647.495,00</b>	<b>695.655,45</b>
	<b>Mittel aus Geldfluss aus der operativen Gebarung</b>		<b>0,00</b>	<b>0,00</b>	<b>0,00</b>	<b>210.065,88</b>	<b>210.065,88</b>
	6/851000+829960 Sonstige Erträge Ist-Überschuss Vorjahr		0,00	0,00	0,00	210.065,88	210.065,88
	<b>Bedarfszuweisungen/KTZ</b>		<b>0,00</b>	<b>0,00</b>	<b>0,00</b>	<b>0,00</b>	<b>0,00</b>
	<b>Haushaltsrücklagen/Zahlungsmittelreserven</b>		<b>0,00</b>	<b>0,00</b>	<b>0,00</b>	<b>0,00</b>	<b>0,00</b>
	<b>Sonstige Kapitaltransfers und Subventionen</b>		<b>40.778,49</b>	<b>41.400,00</b>	<b>-621,51</b>	<b>196.514,46</b>	<b>237.292,95</b>
	6/851000+307000 Kapitaltransfers von privaten Haushalten (Kanalanschlussabgabe)		40.778,49	41.400,00	-621,51	196.514,46	237.292,95
	<b>Darlehen</b>		<b>7.381,96</b>	<b>252.600,00</b>	<b>-245.218,04</b>	<b>240.914,66</b>	<b>248.296,62</b>
	10000/7 Kanalbau		0,00	100.000,00	-100.000,00	0,00	0,00
	10001/12 Kanalbau		0,00	0,00	0,00	185.000,00	185.000,00
	10005/1 WWF ABA BA 25 u. folgende		7.381,96	200,00	7.181,96	1.914,66	9.296,62
	10012/4 Kanalbau		0,00	0,00	0,00	54.000,00	54.000,00
	10000/18 Kanalbau		0,00	152.400,00	-152.400,00	0,00	0,00
	<b>Finanzierungsleasing</b>		<b>0,00</b>	<b>0,00</b>	<b>0,00</b>	<b>0,00</b>	<b>0,00</b>
	<b>Veräußerung langfristiges Vermögen und sonstiges</b>		<b>0,00</b>	<b>0,00</b>	<b>0,00</b>	<b>0,00</b>	<b>0,00</b>
<b>Finanzierungsergebnis 1008510</b>			<b>-1.043,48</b>	<b>6.100,00</b>	<b>-7.143,48</b>	<b>-36.247,99</b>	<b>-37.291,47</b>
	offene Verbindlichkeiten		0,00				
	offene Forderungen		4.436,31				



Vorhaben	Vorhabensbezeichnung		RA 2023	VA 2023	RA - VA	RA Vorjahre	RA Gesamt
Konto	Bezeichnung						
<b>1008590</b>	<b>Breitbandausbau (2021 bis 2099)</b>						
	<b>Auszahlungen - Investitionen - Mittelverwendung</b>		<b>16.821,70</b>	<b>10.000,00</b>	<b>6.821,70</b>	<b>37.589,38</b>	<b>54.411,08</b>
	<b>Anschaffungs- oder Herstellungskosten</b>		<b>16.821,70</b>	<b>10.000,00</b>	<b>6.821,70</b>	<b>37.589,38</b>	<b>54.411,08</b>
	5/859000-050000 Sonderanlagen		16.821,70	10.000,00	6.821,70	37.589,38	54.411,08
	<b>Einzahlungen - Finanzierung - Mittelaufbringung</b>		<b>-100.556,24</b>	<b>-107.400,00</b>	<b>6.843,76</b>	<b>154.967,32</b>	<b>54.411,08</b>
	<b>Mittel aus Geldfluss aus der operativen Gebarung</b>		<b>-100.556,24</b>	<b>-116.400,00</b>	<b>15.843,76</b>	<b>154.967,32</b>	<b>54.411,08</b>
	6/859000+050000 Sonderanlagen (Leitungsverkauf)		12.565,86	0,00	12.565,86	139.172,82	151.738,68
	5/859000-729910 Sonstige Aufwendungen (Zuführung)		-113.122,10	-116.400,00	3.277,90	0,00	-113.122,10
	6/859000+829910 Sonstige Erträge (Zuführung)		0,00	0,00	0,00	15.794,50	15.794,50
	<b>Bedarfszuweisungen/KTZ</b>		<b>0,00</b>	<b>0,00</b>	<b>0,00</b>	<b>0,00</b>	<b>0,00</b>
	<b>Haushaltsrücklagen/Zahlungsmittelreserven</b>		<b>0,00</b>	<b>0,00</b>	<b>0,00</b>	<b>0,00</b>	<b>0,00</b>
	<b>Sonstige Kapitaltransfers und Subventionen</b>		<b>0,00</b>	<b>9.000,00</b>	<b>-9.000,00</b>	<b>0,00</b>	<b>0,00</b>
	6/859000+300000 Kapitaltransfers von Bund, Bundesfonds und Bundeskammern		0,00	9.000,00	-9.000,00	0,00	0,00
	<b>Darlehen</b>		<b>0,00</b>	<b>0,00</b>	<b>0,00</b>	<b>0,00</b>	<b>0,00</b>
	<b>Finanzierungsleasing</b>		<b>0,00</b>	<b>0,00</b>	<b>0,00</b>	<b>0,00</b>	<b>0,00</b>
	<b>Veräußerung langfristiges Vermögen und sonstiges</b>		<b>0,00</b>	<b>0,00</b>	<b>0,00</b>	<b>0,00</b>	<b>0,00</b>
<b>Finanzierungsergebnis 1008590</b>			<b>-117.377,94</b>	<b>-117.400,00</b>	<b>22,06</b>	<b>117.377,94</b>	<b>0,00</b>
	offene Verbindlichkeiten		0,00				
	offene Forderungen		0,00				

Vorhaben	Vorhabensbezeichnung		RA 2023	VA 2023	RA - VA	RA Vorjahre	RA Gesamt
Konto	Bezeichnung						
<b>1008700</b>	<b>PV-Anlage (2020 bis 2099)</b>						
	<b>Auszahlungen - Investitionen - Mittelverwendung</b>		<b>0,00</b>	<b>0,00</b>	<b>0,00</b>	<b>61.384,30</b>	<b>61.384,30</b>
	<b>Anschaffungs- oder Herstellungskosten</b>		<b>0,00</b>	<b>0,00</b>	<b>0,00</b>	<b>61.384,30</b>	<b>61.384,30</b>
5/870000-020000	Maschinen und maschinelle Anlagen (PV-Anlage)		0,00	0,00	0,00	61.384,30	61.384,30
	<b>Einzahlungen - Finanzierung - Mittelaufbringung</b>		<b>0,00</b>	<b>0,00</b>	<b>0,00</b>	<b>61.384,30</b>	<b>61.384,30</b>
	<b>Mittel aus Geldfluss aus der operativen Gebarung</b>		<b>0,00</b>	<b>0,00</b>	<b>0,00</b>	<b>14.634,30</b>	<b>14.634,30</b>
6/870000+829910	Sonstige Erträge (Zuführung)		0,00	0,00	0,00	14.634,30	14.634,30
	<b>Bedarfszuweisungen/KTZ</b>		<b>0,00</b>	<b>0,00</b>	<b>0,00</b>	<b>0,00</b>	<b>0,00</b>
	<b>Haushaltsrücklagen/Zahlungsmittelreserven</b>		<b>0,00</b>	<b>0,00</b>	<b>0,00</b>	<b>0,00</b>	<b>0,00</b>
	<b>Sonstige Kapitaltransfers und Subventionen</b>		<b>0,00</b>	<b>0,00</b>	<b>0,00</b>	<b>46.750,00</b>	<b>46.750,00</b>
6/870000+300000	Kapitaltransfers von Bund, Bundesfonds und Bundeskammern (EAG)		0,00	0,00	0,00	46.750,00	46.750,00
	<b>Darlehen</b>		<b>0,00</b>	<b>0,00</b>	<b>0,00</b>	<b>0,00</b>	<b>0,00</b>
	<b>Finanzierungsleasing</b>		<b>0,00</b>	<b>0,00</b>	<b>0,00</b>	<b>0,00</b>	<b>0,00</b>
	<b>Veräußerung langfristiges Vermögen und sonstiges</b>		<b>0,00</b>	<b>0,00</b>	<b>0,00</b>	<b>0,00</b>	<b>0,00</b>
<b>Finanzierungsergebnis 1008700</b>			<b>0,00</b>	<b>0,00</b>	<b>0,00</b>	<b>0,00</b>	<b>0,00</b>
	offene Verbindlichkeiten		0,00				
	offene Forderungen		0,00				

Vorhaben	Vorhabensbezeichnung		RA 2023	VA 2023	RA - VA	RA Vorjahre	RA Gesamt
Konto	Bezeichnung						
<b>1009110</b>	<b>Darlehensabwicklung (1990 bis 2023)</b>						
	<b>Auszahlungen - Investitionen - Mittelverwendung</b>		<b>0,00</b>	<b>200,00</b>	<b>-200,00</b>	<b>638,09</b>	<b>638,09</b>
	<b>Anschaffungs- oder Herstellungskosten</b>		<b>0,00</b>	<b>200,00</b>	<b>-200,00</b>	<b>638,09</b>	<b>638,09</b>
	5/911000-650000 Zinsen Darlehen Aba und Wva		0,00	200,00	-200,00	638,09	638,09
	<b>Einzahlungen - Finanzierung - Mittelaufbringung</b>		<b>214,66</b>	<b>0,00</b>	<b>214,66</b>	<b>423,43</b>	<b>638,09</b>
	<b>Mittel aus Geldfluss aus der operativen Gebarung</b>		<b>214,66</b>	<b>0,00</b>	<b>214,66</b>	<b>0,00</b>	<b>214,66</b>
	6/911000+829346 Sonstige Erträge (WWF-Darlehen Zuzählung kap. Zinsen)		214,66	0,00	214,66	0,00	214,66
	<b>Bedarfszuweisungen/KTZ</b>		<b>0,00</b>	<b>0,00</b>	<b>0,00</b>	<b>0,00</b>	<b>0,00</b>
	<b>Haushaltsrücklagen/Zahlungsmittelreserven</b>		<b>0,00</b>	<b>0,00</b>	<b>0,00</b>	<b>0,00</b>	<b>0,00</b>
	<b>Sonstige Kapitaltransfers und Subventionen</b>		<b>0,00</b>	<b>0,00</b>	<b>0,00</b>	<b>0,00</b>	<b>0,00</b>
	<b>Darlehen</b>		<b>0,00</b>	<b>0,00</b>	<b>0,00</b>	<b>423,43</b>	<b>423,43</b>
	10005/1 WWF ABA BA 25 u. folgende		0,00	0,00	0,00	423,43	423,43
	<b>Finanzierungsleasing</b>		<b>0,00</b>	<b>0,00</b>	<b>0,00</b>	<b>0,00</b>	<b>0,00</b>
	<b>Veräußerung langfristiges Vermögen und sonstiges</b>		<b>0,00</b>	<b>0,00</b>	<b>0,00</b>	<b>0,00</b>	<b>0,00</b>
<b>Finanzierungsergebnis 1009110</b>			<b>214,66</b>	<b>-200,00</b>	<b>414,66</b>	<b>-214,66</b>	<b>0,00</b>
	offene Verbindlichkeiten		0,00				
	offene Forderungen		0,00				

Vorhaben	Vorhabensbezeichnung		RA 2023	VA 2023	RA - VA	RA Vorjahre	RA Gesamt
Konto	Bezeichnung						
<b>2000001</b>	<b>Sonstige Investitionen (2023 bis 2028)</b>						
	<b>Auszahlungen - Investitionen - Mittelverwendung</b>		<b>91.236,13</b>	<b>187.200,00</b>	<b>-95.963,87</b>	<b>0,00</b>	<b>91.236,13</b>
	<b>Anschaffungs- oder Herstellungskosten</b>		<b>91.236,13</b>	<b>187.200,00</b>	<b>-95.963,87</b>	<b>0,00</b>	<b>91.236,13</b>
1/010000-042000	Amtsausstattung		9.124,53	16.000,00	-6.875,47	0,00	9.124,53
1/031000-070000	Flächenwidmungsplan		5.718,20	15.000,00	-9.281,80	0,00	5.718,20
1/211000-006000	Sonstige Grundstückseinrichtungen (Schulhof)		0,00	55.000,00	-55.000,00	0,00	0,00
1/211000-042000	Schulmoebel, Lehrmittel		12.208,07	11.400,00	808,07	0,00	12.208,07
1/211000-042001	Amts-, Betriebs- und Geschäftsausstattung Glasfaser		4.808,25	0,00	4.808,25	0,00	4.808,25
1/211000-042100	Ankauf PC		0,00	3.000,00	-3.000,00	0,00	0,00
1/212000-006000	Sonstige Grundstückseinrichtungen (Schulhof)		375,00	55.000,00	-54.625,00	0,00	375,00
1/212000-042000	Schulmoebel, Lehrmittel		6.052,34	5.400,00	652,34	0,00	6.052,34
1/212000-042001	Amts-, Betriebs- und Geschäftsausstattung Glasfaser		4.808,25	0,00	4.808,25	0,00	4.808,25
1/212000-042100	Ankauf PC		10.172,66	7.600,00	2.572,66	0,00	10.172,66
1/212000-050000	Sonderanlagen		2.864,74	2.900,00	-35,26	0,00	2.864,74
1/240000-042000	Betriebsausstattung		1.650,00	1.000,00	650,00	0,00	1.650,00
1/815000-006000	Sonstige Grundstückseinrichtungen		2.720,00	0,00	2.720,00	0,00	2.720,00
1/820000-020100	Maschinen und maschinelle Anlagen		9.792,24	4.500,00	5.292,24	0,00	9.792,24
1/820000-040000	Fahrzeuge		5.833,33	0,00	5.833,33	0,00	5.833,33
1/853400-042000	Amts-, Betriebs- und Geschäftsausstattung		15.108,52	10.400,00	4.708,52	0,00	15.108,52
	<b>Einzahlungen - Finanzierung - Mittelaufbringung</b>		<b>3.459,47</b>	<b>35.100,00</b>	<b>-31.640,53</b>	<b>0,00</b>	<b>3.459,47</b>
	<b>Mittel aus Geldfluss aus der operativen Gebarung</b>		<b>0,00</b>	<b>0,00</b>	<b>0,00</b>	<b>0,00</b>	<b>0,00</b>
	<b>Bedarfszuweisungen/KTZ</b>		<b>3.459,47</b>	<b>35.100,00</b>	<b>-31.640,53</b>	<b>0,00</b>	<b>3.459,47</b>
2/031000+301000	Kapitaltransfers von Ländern, Landesfonds und Landeskammern		3.459,47	3.500,00	-40,53	0,00	3.459,47
2/211000+301000	Foerderung Lehrmittel		0,00	2.900,00	-2.900,00	0,00	0,00
2/211000+301001	Kapitaltransfers von Ländern (Schulhof)		0,00	13.700,00	-13.700,00	0,00	0,00
2/212000+301000	Foerd. Lehrmittel Schul-KG-Fonds		0,00	1.300,00	-1.300,00	0,00	0,00
2/212000+301001	Kapitaltransfers von Ländern (Schulhof)		0,00	13.700,00	-13.700,00	0,00	0,00
	<b>Haushaltsrücklagen/Zahlungsmittelreserven</b>		<b>0,00</b>	<b>0,00</b>	<b>0,00</b>	<b>0,00</b>	<b>0,00</b>
	<b>Sonstige Kapitaltransfers und Subventionen</b>		<b>0,00</b>	<b>0,00</b>	<b>0,00</b>	<b>0,00</b>	<b>0,00</b>
	<b>Darlehen</b>		<b>0,00</b>	<b>0,00</b>	<b>0,00</b>	<b>0,00</b>	<b>0,00</b>
	<b>Finanzierungsleasing</b>		<b>0,00</b>	<b>0,00</b>	<b>0,00</b>	<b>0,00</b>	<b>0,00</b>
	<b>Veräußerung langfristiges Vermögen und sonstiges</b>		<b>0,00</b>	<b>0,00</b>	<b>0,00</b>	<b>0,00</b>	<b>0,00</b>
<b>Finanzierungsergebnis 2000001</b>			<b>-87.776,66</b>	<b>-152.100,00</b>	<b>64.323,34</b>	<b>0,00</b>	<b>-87.776,66</b>
offene Verbindlichkeiten			0,00				
offene Forderungen			0,00				

Salden Finanzierungsergebnisse		RA 2023	VA 2023	RA - VA	RA Vorjahre	RA Gesamt
1001641	Feuerwehr (1990 bis 2099)					
	Auszahlungen - Investitionen - Mittelverwendung	0,00	96.600,00	-96.600,00	50.000,00	50.000,00
	Einzahlungen - Finanzierung - Mittelherkunft	0,00	82.400,00	-82.400,00	50.000,00	50.000,00
		0,00	-14.200,00	14.200,00	0,00	0,00
	offene Verbindlichkeiten	0,00				
	offene Forderungen	0,00				
1006120	Strassenbau (1990 bis 2099)					
	Auszahlungen - Investitionen - Mittelverwendung	578.350,04	598.700,00	-20.349,96	1.533.094,41	2.111.444,45
	Einzahlungen - Finanzierung - Mittelherkunft	276.833,14	328.200,00	-51.366,86	2.311.867,29	2.588.700,43
		-301.516,90	-270.500,00	-31.016,90	778.772,88	477.255,98
	offene Verbindlichkeiten	0,00				
	offene Forderungen	0,00				
1007100	Güterwege Erhaltung (1990 bis 2099)					
	Auszahlungen - Investitionen - Mittelverwendung	102.578,84	90.000,00	12.578,84	88.739,22	191.318,06
	Einzahlungen - Finanzierung - Mittelherkunft	89.684,51	77.100,00	12.584,51	101.633,55	191.318,06
		-12.894,33	-12.900,00	5,67	12.894,33	0,00
	offene Verbindlichkeiten	0,00				
	offene Forderungen	0,00				
1008160	Straßenbeleuchtung (1990 bis 2099)					
	Auszahlungen - Investitionen - Mittelverwendung	541.414,45	500.000,00	41.414,45	178.044,05	719.458,50
	Einzahlungen - Finanzierung - Mittelherkunft	502.414,45	500.000,00	2.414,45	178.044,05	680.458,50
		-39.000,00	0,00	-39.000,00	0,00	-39.000,00
	offene Verbindlichkeiten	0,00				
	offene Forderungen	0,00				
1008310	Freizeitzentrum (2009 bis 2099)					
	Auszahlungen - Investitionen - Mittelverwendung	22.446,00	150.000,00	-127.554,00	0,00	22.446,00
	Einzahlungen - Finanzierung - Mittelherkunft	1.660.000,00	360.000,00	1.300.000,00	0,00	1.660.000,00
		1.637.554,00	210.000,00	1.427.554,00	0,00	1.637.554,00
	offene Verbindlichkeiten	0,00				
	offene Forderungen	0,00				
1008400	Liegenschaften (1990 bis 2099)					
	Auszahlungen - Investitionen - Mittelverwendung	0,00	300.000,00	-300.000,00	13.498,00	13.498,00
	Einzahlungen - Finanzierung - Mittelherkunft	33.540,00	300.000,00	-266.460,00	13.498,00	47.038,00
		33.540,00	0,00	33.540,00	0,00	33.540,00
	offene Verbindlichkeiten	0,00				
	offene Forderungen	0,00				

Salden Finanzierungsergebnisse		RA 2023	VA 2023	RA - VA	RA Vorjahre	RA Gesamt
1008500	Wasserleitungsbau (1990 bis 2099)					
	Auszahlungen - Investitionen - Mittelverwendung	433.365,45	895.000,00	-461.634,55	406.354,85	839.720,30
	Einzahlungen - Finanzierung - Mittelherkunft	728.766,82	915.600,00	-186.833,18	385.707,13	1.114.473,95
		295.401,37	20.600,00	274.801,37	-20.647,72	274.753,65
	offene Verbindlichkeiten	0,00				
	offene Forderungen	8.505,25				
1008510	Kanalbau (1990 bis 2099)					
	Auszahlungen - Investitionen - Mittelverwendung	49.203,93	287.900,00	-238.696,07	683.742,99	732.946,92
	Einzahlungen - Finanzierung - Mittelherkunft	48.160,45	294.000,00	-245.839,55	647.495,00	695.655,45
		-1.043,48	6.100,00	-7.143,48	-36.247,99	-37.291,47
	offene Verbindlichkeiten	0,00				
	offene Forderungen	4.436,31				
1008590	Breitbandausbau (2021 bis 2099)					
	Auszahlungen - Investitionen - Mittelverwendung	16.821,70	10.000,00	6.821,70	37.589,38	54.411,08
	Einzahlungen - Finanzierung - Mittelherkunft	-100.556,24	-107.400,00	6.843,76	154.967,32	54.411,08
		-117.377,94	-117.400,00	22,06	117.377,94	0,00
	offene Verbindlichkeiten	0,00				
	offene Forderungen	0,00				
1008700	PV-Anlage (2020 bis 2099)					
	Auszahlungen - Investitionen - Mittelverwendung	0,00	0,00	0,00	61.384,30	61.384,30
	Einzahlungen - Finanzierung - Mittelherkunft	0,00	0,00	0,00	61.384,30	61.384,30
		0,00	0,00	0,00	0,00	0,00
	offene Verbindlichkeiten	0,00				
	offene Forderungen	0,00				
1009110	Darlehensabwicklung (1990 bis 2023)					
	Auszahlungen - Investitionen - Mittelverwendung	0,00	200,00	-200,00	638,09	638,09
	Einzahlungen - Finanzierung - Mittelherkunft	214,66	0,00	214,66	423,43	638,09
		214,66	-200,00	414,66	-214,66	0,00
	offene Verbindlichkeiten	0,00				
	offene Forderungen	0,00				
<b>Saldo Investive Einzelvorhaben</b>		<b>1.494.877,38</b>	<b>-178.500,00</b>	<b>1.673.377,38</b>	<b>851.934,78</b>	<b>2.346.812,16</b>
	offene Verbindlichkeiten	0,00				
	offene Forderungen	12.941,56				

<b>Salden Finanzierungsergebnisse</b>		<b>RA 2023</b>	<b>VA 2023</b>	<b>RA - VA</b>	<b>RA Vorjahre</b>	<b>RA Gesamt</b>
2000001	Sonstige Investitionen (2023 bis 2028)					
	Auszahlungen - Investitionen - Mittelverwendung	91.236,13	187.200,00	-95.963,87	0,00	91.236,13
	Einzahlungen - Finanzierung - Mittelherkunft	3.459,47	35.100,00	-31.640,53	0,00	3.459,47
		-87.776,66	-152.100,00	64.323,34	0,00	-87.776,66
	offene Verbindlichkeiten	0,00				
	offene Forderungen	0,00				
<b>Saldo Sonstige Investitionen</b>		<b>-87.776,66</b>	<b>-152.100,00</b>	<b>64.323,34</b>	<b>0,00</b>	<b>-87.776,66</b>
	offene Verbindlichkeiten	0,00				
	offene Forderungen	0,00				
<b>Saldo der gesamten Investitionstätigkeit</b>		<b>1.407.100,72</b>	<b>-330.600,00</b>	<b>1.737.700,72</b>	<b>851.934,78</b>	<b>2.259.035,50</b>
	offene Verbindlichkeiten	0,00				
	offene Forderungen	12.941,56				





Nachweis Kundenforderungen



**Rechnungsabschluss 2023**

Marktgemeinde Neuhofen an der Ybbs

**Nachweis Kundenforderungen**

Konto	Bezeichnung	Saldo Brutto 31.12.2022	Saldo Brutto 31.12.2023	Netto	USt
<b>Nicht voranschlagswirksame Gebarung</b>					
0/000000+361000	Bundesgebuehren	0,00	110,80	110,80	0,00
	<b>Summe Nicht voranschlagswirksame Gebarung</b>	<b>0,00</b>	<b>110,80</b>	<b>110,80</b>	<b>0,00</b>
<b>010000 Zentralamt</b>					
2/010000+829200	Versicherungsleistungen	89.557,42	97.442,52	97.442,52	0,00
	<b>Summe 010000 Zentralamt</b>	<b>89.557,42</b>	<b>97.442,52</b>	<b>97.442,52</b>	<b>0,00</b>
<b>131000 Bau- und Feuerpolizei</b>					
2/131000+816000	Ersatz der Sachverstaendigenhonorare	0,00	465,20	465,20	0,00
	<b>Summe 131000 Bau- und Feuerpolizei</b>	<b>0,00</b>	<b>465,20</b>	<b>465,20</b>	<b>0,00</b>
<b>211000 Volksschule</b>					
2/211000+810100	Schülerbetreuung	5,00	0,00	0,00	0,00
	<b>Summe 211000 Volksschule</b>	<b>5,00</b>	<b>0,00</b>	<b>0,00</b>	<b>0,00</b>
<b>240000 Kindergärten</b>					
2/240000+810000	Elternbeitraege	1.135,00	942,00	856,42	85,58
2/240000+810100	Nachmittags-/Ferienbetreuung	254,00	521,00	461,68	59,32
2/240000+828000	Ersatze für Befoerderung von Kindern	466,51	39,51	35,91	3,60
	<b>Summe 240000 Kindergärten</b>	<b>1.855,51</b>	<b>1.502,51</b>	<b>1.354,01</b>	<b>148,50</b>
<b>262001 Kunstrasenplatz</b>					
2/262001+811000	Mieteinnahmen Kunstrasenplatz	0,00	3.031,00	2.525,87	505,13
	<b>Summe 262001 Kunstrasenplatz</b>	<b>0,00</b>	<b>3.031,00</b>	<b>2.525,87</b>	<b>505,13</b>
<b>320000 ausbildung in Musik u. Darst. Kunst</b>					
2/320000+810000	Elternbeitraege Musikschule	511,44	378,00	378,00	0,00
2/320000+828100	Druckkostenbeitrag MS	-7,00	-7,00	-7,00	0,00
	<b>Summe 320000 ausbildung in Musik u. Darst. Kunst</b>	<b>504,44</b>	<b>371,00</b>	<b>371,00</b>	<b>0,00</b>
<b>850000 Betriebe der Wasserversorgung</b>					
2/850000+300000	Kapitaltransfers von Bund, Bundesfonds und Bundeskammern	12.554,39	9.116,52	9.116,52	0,00
2/850000+850000	Wasseranschlussgeb Ergaenzungen	0,00	0,00	0,01	-0,01
2/850000+852100	Bereitstellungsgebuehr	1.848,00	-198,87	-180,80	-18,07
2/850000+852200	Wasserbezugsgebuehren	6.508,57	13.862,29	12.602,08	1.260,21
6/850000+307000	Kapitaltransfers von privaten Haushalten (Wasseranschlussabgabe)	0,00	9.355,78	8.505,25	850,53
	<b>Summe 850000 Betriebe der Wasserversorgung</b>	<b>20.910,96</b>	<b>32.135,72</b>	<b>30.043,06</b>	<b>2.092,66</b>

# Rechnungsabschluss 2023

Marktgemeinde Neuhofen an der Ybbs

## Nachweis Kundenforderungen

Konto	Bezeichnung	Saldo Brutto 31.12.2022	Saldo Brutto 31.12.2023	Netto	USt
<b>851000</b>	<b>Betriebe der Abwasserbeseitigung</b>				
2/851000+300000	Kapitaltransfers von Bund, Bundesfonds und Bundeskammern	666.082,90	591.215,99	591.215,99	0,00
2/851000+852100	Kanalbenutzungsgebuehren	8.157,02	8.955,32	8.141,18	814,14
6/851000+307000	Kapitaltransfers von privaten Haushalten (Kanalanschlussabgabe)	1.602,70	4.879,94	4.436,31	443,63
	<b>Summe 851000 Betriebe der Abwasserbeseitigung</b>	<b>675.842,62</b>	<b>605.051,25</b>	<b>603.793,48</b>	<b>1.257,77</b>
<b>920000</b>	<b>Ausschließliche Gemeindeabgaben</b>				
2/920000+838000	Hundeabgabe	46,54	293,55	293,55	0,00
2/920000+849000	Stundungszinsen	299,55	345,02	345,02	0,00
2/920000+850000	Aufschliessungsbeitraege (Gem. Par.14)	0,00	3.539,51	3.539,51	0,00
2/920000+856000	Verwaltungsabgaben (Standesamtsgeb.)	0,00	564,91	564,91	0,00
	<b>Summe 920000 Ausschließliche Gemeindeabgaben</b>	<b>346,09</b>	<b>4.742,99</b>	<b>4.742,99</b>	<b>0,00</b>
	<b>Gesamt</b>	<b>Brutto 31.12.2022</b>	<b>Brutto 31.12.2023</b>	<b>Netto</b>	<b>USt</b>
		<b>789.022,04</b>	<b>744.852,99</b>	<b>740.848,93</b>	<b>4.004,06</b>
		<b>Einnahmen</b>	<b>744.852,99</b>	<b>740.848,93</b>	<b>4.004,06</b>
		<b>Ausgaben</b>	<b>0,00</b>	<b>0,00</b>	<b>0,00</b>

### Forderungen

Konto	Bezeichnung	Saldo lt. Konto 31.12.2022	Saldo lt. Konto 31.12.2023	Offen	Differenz
230000	Kurzfristige Forderungen aus Lieferungen und Leistungen	91.922,37	103.487,94	103.487,94	0,00
231000	Langfristige Forderungen aus Lieferungen und Leistungen	678.637,29	600.332,51	600.332,51	0,00
233000	Forderungen aus Abgaben	18.462,38	41.032,54	41.032,54	0,00
<b>Summe</b>		<b>789.022,04</b>	<b>744.852,99</b>	<b>744.852,99</b>	<b>0,00</b>

Nachweis Lieferantenverbindlichkeiten



Konto	Bezeichnung	Saldo Brutto 31.12.2022	Saldo Brutto 31.12.2023	Netto	USt
<b>000000</b>	<b>Gewählte Gemeindeorgane</b>				
1/000000-670000	Versicherungen	0,00	850,26	850,26	0,00
	<b>Summe 000000 Gewählte Gemeindeorgane</b>	<b>0,00</b>	<b>850,26</b>	<b>850,26</b>	<b>0,00</b>
<b>010000</b>	<b>Zentralamt</b>				
1/010000-456000	Schreib-, Zeichen- u. sonst. Büromittel	0,00	7,98	7,38	0,60
1/010000-618000	Instandhaltung von sonst. Anlagen	391,15	239,98	222,07	17,91
1/010000-631000	Telefon, Telegraf, Telex	179,15	186,37	172,46	13,91
1/010000-670000	Versicherungen	0,00	1.257,32	1.257,32	0,00
	<b>Summe 010000 Zentralamt</b>	<b>570,30</b>	<b>1.691,65</b>	<b>1.659,23</b>	<b>32,42</b>
<b>023000</b>	<b>Einwohneramt</b>				
1/023000-754000	Kostenbeitrag Einwohnermeldewesen	345,71	384,46	384,46	0,00
	<b>Summe 023000 Einwohneramt</b>	<b>345,71</b>	<b>384,46</b>	<b>384,46</b>	<b>0,00</b>
<b>024000</b>	<b>Wahlamt</b>				
1/024000-728000	Kosten der Wahlen	66,42	0,00	0,00	0,00
	<b>Summe 024000 Wahlamt</b>	<b>66,42</b>	<b>0,00</b>	<b>0,00</b>	<b>0,00</b>
<b>131000</b>	<b>Bau- und Feuerpolizei</b>				
1/131000-640000	Sachverstaendigenhonorare	1.591,30	920,70	920,70	0,00
	<b>Summe 131000 Bau- und Feuerpolizei</b>	<b>1.591,30</b>	<b>920,70</b>	<b>920,70</b>	<b>0,00</b>
<b>212000</b>	<b>NÖ Mittelschule</b>				
1/212000-451000	Beheizung Gas	0,00	1.113,00	1.113,00	0,00
1/212000-723000	Repraesentationsausgaben	0,00	150,00	150,00	0,00
	<b>Summe 212000 NÖ Mittelschule</b>	<b>0,00</b>	<b>1.263,00</b>	<b>1.263,00</b>	<b>0,00</b>
<b>240000</b>	<b>Kindergärten</b>				
1/240000-400000	Lernbehelfe, Spiele	0,00	144,61	131,46	13,15
1/240000-621000	Sonstige Transporte	2.391,00	0,00	0,00	0,00
	<b>Summe 240000 Kindergärten</b>	<b>2.391,00</b>	<b>144,61</b>	<b>131,46</b>	<b>13,15</b>
<b>262001</b>	<b>Kunstrasenplatz</b>				
1/262001-613000	Instandhaltung Kunstrasenplatz	0,00	281,90	234,92	46,98
	<b>Summe 262001 Kunstrasenplatz</b>	<b>0,00</b>	<b>281,90</b>	<b>234,92</b>	<b>46,98</b>

Konto	Bezeichnung	Saldo Brutto 31.12.2022	Saldo Brutto 31.12.2023	Netto	USt
<b>273000</b>	<b>Bibliothek</b>				
1/273000-631000	Telefon, Telefax	16,51	17,92	17,92	0,00
	<b>Summe 273000 Bibliothek</b>	<b>16,51</b>	<b>17,92</b>	<b>17,92</b>	<b>0,00</b>
<b>363000</b>	<b>Altstadterhaltung und. Ortsbildpflege</b>				
1/363000-614000	Instandhaltung	0,00	138,00	138,00	0,00
	<b>Summe 363000 Altstadterhaltung und. Ortsbildpflege</b>	<b>0,00</b>	<b>138,00</b>	<b>138,00</b>	<b>0,00</b>
<b>369000</b>	<b>Sonstige Einrichtungen und Maßnahmen</b>				
1/369000-729000	Brauchtumspflege	0,00	371,56	371,56	0,00
	<b>Summe 369000 Sonstige Einrichtungen und Maßnahmen</b>	<b>0,00</b>	<b>371,56</b>	<b>371,56</b>	<b>0,00</b>
<b>814000</b>	<b>Straßenreinigung</b>				
1/814000-728000	Winterdienst	14.009,67	35.973,56	35.973,56	0,00
1/814000-729000	Sonstige Ausgaben Kehrricht	182,67	187,29	187,29	0,00
	<b>Summe 814000 Straßenreinigung</b>	<b>14.192,34</b>	<b>36.160,85</b>	<b>36.160,85</b>	<b>0,00</b>
<b>816000</b>	<b>Straßenbeleuchtung</b>				
1/816000-600000	Strom	0,00	100,00	100,00	0,00
	<b>Summe 816000 Straßenbeleuchtung</b>	<b>0,00</b>	<b>100,00</b>	<b>100,00</b>	<b>0,00</b>
<b>820000</b>	<b>Wirtschaftshöfe</b>				
1/820000-453000	Verbrauchsmaterial	36,00	0,00	0,00	0,00
	<b>Summe 820000 Wirtschaftshöfe</b>	<b>36,00</b>	<b>0,00</b>	<b>0,00</b>	<b>0,00</b>
<b>831000</b>	<b>Freibäder</b>				
1/831000-600000	Strom	1.015,72	0,00	0,00	0,00
1/831000-631000	Telefongebuehren Orf Bad	0,00	28,38	23,65	4,73
	<b>Summe 831000 Freibäder</b>	<b>1.015,72</b>	<b>28,38</b>	<b>23,65</b>	<b>4,73</b>
<b>850000</b>	<b>Betriebe der Wasserversorgung</b>				
1/850000-600000	Strom (Beleuchtung, Pumpwerke)	403,20	0,00	0,00	0,00
1/850000-613000	Instandhaltung	2.525,08	375,80	341,64	34,16
1/850000-728000	Erhebungsaufwand durch Verband	192,00	0,00	0,00	0,00
	<b>Summe 850000 Betriebe der Wasserversorgung</b>	<b>3.120,28</b>	<b>375,80</b>	<b>341,64</b>	<b>34,16</b>
<b>851000</b>	<b>Betriebe der Abwasserbeseitigung</b>				
1/851000-619000	Instandh. von Sonderanlagen	0,00	960,40	800,33	160,07



# Rechnungsabschluss 2023

Marktgemeinde Neuhofen an der Ybbs

## Nachweis Lieferantenverbindlichkeiten

Konto	Bezeichnung	Saldo Brutto 31.12.2022	Saldo Brutto 31.12.2023	Netto	USt
1/851000-728000	Betreuung durch Gav	0,00	2.588,98	2.320,61	268,37
	<b>Summe 851000 Betriebe der Abwasserbeseitigung</b>	<b>0,00</b>	<b>3.549,38</b>	<b>3.120,94</b>	<b>428,44</b>
<b>853400</b>	<b>Ostarrichi-Kulturhof</b>				
1/853400-430000	Wareneinkauf	0,00	118,57	98,81	19,76
	<b>Summe 853400 Ostarrichi-Kulturhof</b>	<b>0,00</b>	<b>118,57</b>	<b>98,81</b>	<b>19,76</b>
<b>900000</b>	<b>Gesonderte Verwaltung</b>				
1/900000-728000	Sonstige Leistungsentgelte Gemdat	0,00	830,29	768,33	61,96
	<b>Summe 900000 Gesonderte Verwaltung</b>	<b>0,00</b>	<b>830,29</b>	<b>768,33</b>	<b>61,96</b>
	<b>Gesamt</b>	<b>Brutto 31.12.2022</b>	<b>Brutto 31.12.2023</b>	<b>Netto</b>	<b>USt</b>
		<b>23.345,58</b>	<b>47.227,33</b>	<b>46.585,73</b>	<b>641,60</b>
		<b>Ausgaben</b>	<b>47.227,33</b>	<b>46.585,73</b>	<b>641,60</b>
		<b>Einnahmen</b>	<b>0,00</b>	<b>0,00</b>	<b>0,00</b>

### Verbindlichkeiten

Konto	Bezeichnung	Saldo lt. Konto 31.12.2022	Saldo lt. Konto 31.12.2023	Offen	Differenz
331000	Kurzfristige Verbindlichkeiten aus Lieferungen und Leistungen	23.345,58	47.227,33	47.227,33	0,00
332000	Langfristige Verbindlichkeiten aus Lieferungen und Leistungen	0,00	0,00	0,00	0,00
333000	Kurzfristige Verbindlichkeiten aus Abgaben	0,00	0,00	0,00	0,00
<b>Summe</b>		<b>23.345,58</b>	<b>47.227,33</b>	<b>47.227,33</b>	<b>0,00</b>



Nettovermögensveränderungsrechnung (Anlage 1d)



Nettovermögensveränderungsrechnung	Saldo der Eröffnungsbilanz	Kumuliertes Nettoergebnis	Haushalts-rücklagen	Neubewertungs-rücklagen	Fremdwährungs-umrechnungs-rücklagen	Summe Nettovermögen
<b>Nettovermögen zum 31.12.2022</b>	<b>7.572.436,22</b>	<b>2.329.747,08</b>	<b>7.786.404,09</b>	<b>0,00</b>	<b>0,00</b>	<b>17.688.587,39</b>
1. Änderungen der Ansatz- und Bewertungsmethoden	0,00	0,00	XXXXXXXXXXXXXXXX	0,00	0,00	0,00
2. Nacherfassung von Vermögenswerten	0,00	0,00	0,00	0,00	0,00	0,00
3. Änderung der erstmaligen Eröffnungsbilanz (gem. § 38 Abs. 8)	0,00	0,00	0,00	0,00	0,00	0,00
<b>Angepasstes Nettovermögen zum 31.12.2022</b>	<b>7.572.436,22</b>	<b>2.329.747,08</b>	<b>7.786.404,09</b>	<b>0,00</b>	<b>0,00</b>	<b>17.688.587,39</b>
4. Veränderung aus der Bewertung von zur Veräußerung verfügbarer Finanzinstrumente	XXXXXXXXXXXXXXXX	XXXXXXXXXXXXXXXX	XXXXXXXXXXXXXXXX	0,00	XXXXXXXXXXXXXXXX	0,00
5. Veränderung aus der Bewertung von Beteiligungen	XXXXXXXXXXXXXXXX	XXXXXXXXXXXXXXXX	XXXXXXXXXXXXXXXX	0,00	XXXXXXXXXXXXXXXX	0,00
6. Veränderung aus der Umrechnung von Vermögen und Fremdmittel in fremder Währung	XXXXXXXXXXXXXXXX	XXXXXXXXXXXXXXXX	XXXXXXXXXXXXXXXX	XXXXXXXXXXXXXXXX	0,00	0,00
<b>Summe Nettoveränderung, die nicht in die Ergebnisrechnung eingegangen ist</b>						
7. Nettoergebnis des Finanzjahres (SA0)	XXXXXXXXXXXXXXXX	374.936,34	XXXXXXXXXXXXXXXX	XXXXXXXXXXXXXXXX	XXXXXXXXXXXXXXXX	374.936,34
8. Zuweisung und Entnahmen von Haushaltsrücklagen (SU23)	XXXXXXXXXXXXXXXX	-368.870,49	368.870,49	XXXXXXXXXXXXXXXX	XXXXXXXXXXXXXXXX	0,00
<b>Nettovermögen zum 31.12.2023</b>	<b>7.572.436,22</b>	<b>2.335.812,93</b>	<b>8.155.274,58</b>	<b>0,00</b>	<b>0,00</b>	<b>18.063.523,73</b>



Nachweis über Transferzahlungen (Anlage 6a)





Haushaltskonto	Bezeichnung Ansatz	Bezeichnung Post	Summe Einzahlungen	Summe Auszahlungen
<b>Transferzahlungen von/an Bund, Bundesfonds, Bundeskammern</b>				
<b>Gesamtsumme Transferzahlungen von/an Bund, Bundesfonds, Bundeskammern</b>			<b>3.466.664,02</b>	<b>0,00</b>
<b>Summe Kapitaltransfers</b>			<b>250.000,00</b>	<b>0,00</b>
<b>Summe Laufende Transfers</b>			<b>3.216.664,02</b>	<b>0,00</b>
2/021000+816000	Statistisches Amt	Ersatz für statistische Erhebungen	68,38	
2/850000+860000	Betriebe der Wasserversorgung	Zinsenzuschuss des Bundes	8.161,36	
2/851000+860000	Betriebe der Abwasserbeseitigung	Zinsenzuschuss des Bundes	80.397,39	
2/925000+859400	Ertragsanteile an Gemeinsch. Bundesabg.	Ertragsanteile nach dem Abvs	3.056.440,89	
2/940000+860000	Bedarfszuweisungen	Bedarfszuweisung § 21 Fag	23.140,00	
2/941000+860000	Sonst. Finanzzuw. nach dem Fag	Finanzzuweisung § 24 Fag	48.456,00	
6/816000+300000	Straßenbeleuchtung	Kapitaltransfers von Bund (KIG 2023)	250.000,00	
<b>Transferzahlungen von/an Länder, Landesfonds, Landesammern</b>				
<b>Gesamtsumme Transferzahlungen von/an Länder, Landesfonds, Landesammern</b>			<b>854.594,20</b>	<b>473.206,80</b>
<b>Summe Kapitaltransfers</b>			<b>0,00</b>	<b>0,00</b>
<b>Summe Laufende Transfers</b>			<b>854.594,20</b>	<b>473.206,80</b>
2/024000+816000	Wahlamt	Kostenbeitraege für Wahlen	5.361,21	
2/025000+816000	Staatsbürgerschaft	Kosteners Staatsbuergerschatsvidenz	429,00	
2/211000+861100	Volksschule	Zinsenzuschuss Schulbaufonds	8.120,92	
2/212000+861100	NÖ Mittelschule	Zinsenzuschuss Schulbaufonds	6.731,98	
2/240000+816100	Kindergärten	Ersatze für Entlohnung der HelferIn	6.933,09	
2/240000+828000	Kindergärten	Ersatze für Befoerderung von Kindern	15.951,48	
2/240000+861100	Kindergärten	Zinsenzuschuss des Landes	8.128,27	
2/320000+861100	ausbildung in Musik u. Darst. Kunst	Beitrag Land Niederoesterreich	74.902,29	
2/612000+861100	Gemeindestraßen	Zinsenzuschuesse des Landes	457,89	
2/850000+861001	Betriebe der Wasserversorgung	Transfers von Ländern (Katastrophenschäden)	18.775,00	
2/851000+861001	Betriebe der Abwasserbeseitigung	Transfers von Ländern (Katastrophenschäden)	11.637,00	
2/853200+861100	FF-Neuhofen	Zuschuesse des Landes (Zinsen)	48,49	
2/853400+861100	Ostarrichi-Kulturhof	Zinsenzuschuss	90,53	
2/940000+861000	Bedarfszuweisungen	Bedarfszuweisung (Strukturhilfe)	327.027,05	
6/612000+871000	Gemeindestraßen	Beihilfen aus Bedarfszuweisungen	120.000,00	
6/816000+871000	Straßenbeleuchtung	Bedarfszuweisung	250.000,00	
1/419000-751000	Sonstige Einrichtungen und Maßnahmen	Wohnsitzgemeindebeitrag - Shg		1.071,84
1/419000-751100	Sonstige Einrichtungen und Maßnahmen	Sozialhilfeumlage		460.096,77
1/510000-751000	Medizinische Bereichversorgung	Beitrag an Pensionsverband		12.038,19

Haushaltskonto	Bezeichnung Ansatz	Bezeichnung Post	Summe Einzahlungen	Summe Auszahlungen
<b>Transferzahlungen von/an Gemeinden, Gemeindeverbände, Gemeindefonds</b>				
<b>Gesamtsumme Transferzahlungen von/an Gemeinden, Gemeindeverbände, Gemeindefonds</b>			<b>0,00</b>	<b>1.010.734,21</b>
<b>Summe Kapitaltransfers</b>			<b>0,00</b>	<b>0,00</b>
<b>Summe Laufende Transfers</b>			<b>0,00</b>	<b>1.010.734,21</b>
1/060000-726000	Beiträge an Verb., Vereine u. Sonst.Org.	Beitraege an Verbaende,Vereine (GVV)		18.718,30
1/080000-752000	Pensionen (Soweit nicht Aufgeteilt)	Beitraege an Gemeindepensionsverband		121.857,40
1/320000-511200	ausbildung in Musik u. Darst. Kunst	Personalkosten Leasing		995,41
1/522000-752000	Umweltförderung	Verbandsbeitr. Luftreinhaltegesetz		3.175,88
1/562000-752000	Sprengelbeiträge	Sprengelbeitrag Noekas (Zweckaufwand)		822.400,52
1/562100-752000	Sprengelbeiträge	Sprengelbeitrag Noekas (Verw Aufwand)		17,90
1/631000-752000	Konkurrenzwässer	Beitraege an Wasserverbaende		4.940,61
1/771000-757000	Maßnahmen zur Förd. des Tourismus	Beitraege an Tourismusverbaende		24.205,79
1/920000-752000	Ausschließliche Gemeindeabgaben	Kosten d.Abgabeneinhebung		14.422,40
<b>Transferzahlungen von/an Sozialversicherungsträger</b>				
<b>Gesamtsumme Transferzahlungen von/an Sozialversicherungsträger</b>			<b>0,00</b>	<b>0,00</b>
<b>Summe Kapitaltransfers</b>			<b>0,00</b>	<b>0,00</b>
<b>Summe Laufende Transfers</b>			<b>0,00</b>	<b>0,00</b>
<b>Transferzahlungen von/an sonst. Träger des öffentlichen Rechts</b>				
<b>Gesamtsumme Transferzahlungen von/an sonst. Träger des öffentlichen Rechts</b>			<b>0,00</b>	<b>0,00</b>
<b>Summe Kapitaltransfers</b>			<b>0,00</b>	<b>0,00</b>
<b>Summe Laufende Transfers</b>			<b>0,00</b>	<b>0,00</b>
<b>Gesamtsumme</b>			<b>4.321.258,22</b>	<b>1.483.941,01</b>

Nachweis über Haushaltsrücklagen und  
Zahlungsmittelreserven (Anlage 6b)



Haushaltsrücklagen		Rücklagenstand			Rücklagenstand	Zahlungsmittelreserven		
Nr.	Verwendungszweck	31.12.2022	Zuführungen	Entnahmen	31.12.2023	31.12.2022	31.12.2023	Konto-/Sparbuchnummer
8/9990934/00001	Rücklage Pension AT28 3290 6000 0901 3236	213.967,87	150,79	72.584,00	141.534,66	213.967,87	141.534,66	ZW 5 294000
<b>Zweckgebundene Haushaltsrücklagen</b>		<b>213.967,87</b>	<b>150,79</b>	<b>72.584,00</b>	<b>141.534,66</b>	<b>213.967,87</b>	<b>141.534,66</b>	
8/9990935/00001	Rücklage aus 50% des Eröffnungsbilanzsaldos	7.572.436,22	0,00	0,00	7.572.436,22			
<b>Allgemeine Haushaltsrücklagen</b>		<b>7.572.436,22</b>	<b>0,00</b>	<b>0,00</b>	<b>7.572.436,22</b>			
8/9997935/00001	Haushaltspotential Rücklage	0,00	441.303,70	0,00	441.303,70			
<b>Haushaltspotential Rücklage</b>		<b>0,00</b>	<b>441.303,70</b>	<b>0,00</b>	<b>441.303,70</b>			
<b>Gesamtsummen</b>		<b>7.786.404,09</b>	<b>441.454,49</b>	<b>72.584,00</b>	<b>8.155.274,58</b>	<b>213.967,87</b>	<b>141.534,66</b>	



Einzelnachweis über Finanzschulden und Schuldendienst  
(Anlage 6c)

Kontonummer Darlehensnr.	Ansatz	Darlehensgeber/Staat Aktenzahl	Verwendungszweck Genehmigungsdatum/-vermerk	Beschluss- Datum	Zinssatz	Währung	Laufzeit
<b>1. Darlehen für Investitionszwecke (Dfl)</b>							
<b>1.1. ... von Trägern des öffentlichen Rechts</b>							
<b>1.1.1. ... von Bund, Bundesfonds, Bundeskammern</b>							
10002 10092	851000	Kommunalkredit Austria AG/AT 108885	ORTSKANALISATION	09.06.2000	2,000%	EUR	01.01.2000 - Betriebe der Abwasserbeseitigung normal verzir 31.12.2025
<b>1.1.2. ... von Ländern, Landesfonds, Landeskammern</b>							
10005 1	851000	Noe WWF/AT 602529134	WWF ABA BA 25 u. folgende	16.12.2014	1,000%	EUR	01.01.2015 - Betriebe der Abwasserbeseitigung normal verzir 31.12.2045
10005 2	850000	Noe WWF/AT 602526054	WWF WVA BA 12 u. folgende	17.12.2013	0,000%	EUR	01.01.2014 - Betriebe der Wasserversorgung normal verzir 31.12.2044
10005 2	850000	Noe WWF/AT 602526054	WWF WVA BA 12 u. folgende	17.12.2013	0,000%	EUR	01.01.2014 - Darlehen (Soweit nicht Aufgeteilt) normal verzir 31.12.2044
10005 11272	851000	Noe WWF/AT 602500675	ABA BA 06	10.12.2003	0,000%	EUR	01.01.2004 - Betriebe der Abwasserbeseitigung normal verzir 31.12.2034
10005 11272	911000	Noe WWF/AT 602500675	ABA BA 06	10.12.2003	0,000%	EUR	01.01.2004 - Darlehen normal verzir 31.12.2034
10005 11322	851000	Noe WWF/AT 602503305	ABA BA 07	13.12.2004	0,000%	EUR	01.01.2005 - Betriebe der Abwasserbeseitigung normal verzir 31.12.2035
10005 11322	911000	Noe WWF/AT 602503305	ABA BA 07	13.12.2004	0,000%	EUR	01.01.2005 - Darlehen normal verzir 31.12.2035
10005 11332	850000	Noe WWF/AT 602506444	WVA BA 06 KORNBERG /WWF 01-1200060	10.12.2002	0,000%	EUR	01.01.2003 - Betriebe der Wasserversorgung normal verzir 31.12.2033
10005 11332	911000	Noe WWF/AT 602506444	WVA BA 06 KORNBERG /WWF 01-1200060	10.12.2002	0,000%	EUR	01.01.2003 - Darlehen normal verzir 31.12.2033
10005 11342	850000	Noe WWF/AT 602506452	WVA BA 07 HOCHBEH OBERL /WWF 01-1200070	10.12.2003	0,000%	EUR	01.01.2004 - Betriebe der Wasserversorgung normal verzir 31.12.2033
10005 11342	911000	Noe WWF/AT 602506452	WVA BA 07 HOCHBEH OBERL /WWF 01-1200070	10.12.2003	0,000%	EUR	01.01.2004 - Darlehen normal verzir 31.12.2033



Kontonummer Darlehensnr.	Darlehenshöhe Gesamt	Buchwert 31.12.2022	Zugang	Tilgung	Zinsen	Summe Schuldendienst	Schuldendienst- ersätze	Buchwert 31.12.2023	Kursgewinn/ -verlust	Buchwert inkl. KG/KV	Netto Schuldendienst
10002 10092	281.316,54	14.611,39	0,00	4.773,99	458,07	5.232,06	0,00	9.837,40	0,00	9.837,40	5.232,06
10005 1	42.700,00	23.032,51	7.381,96	0,00	6.125,96	6.125,96	0,00	30.414,47	0,00	30.414,47	6.125,96
10005 2	14.248,00	1.167,00	0,00	0,00	0,00	0,00	0,00	1.167,00	0,00	1.167,00	0,00
10005 2	14.248,00	10.991,82	0,00	0,00	0,00	0,00	0,00	10.991,82	0,00	10.991,82	0,00
10005 11272	16.358,81	16.670,91	0,00	0,00	0,00	0,00	0,00	16.670,91	0,00	16.670,91	0,00
10005 11272	16.358,81	148,02	0,00	0,00	0,00	0,00	0,00	148,02	0,00	148,02	0,00
10005 11322	79.676,82	81.204,80	0,00	0,00	0,00	0,00	0,00	81.204,80	0,00	81.204,80	0,00
10005 11322	79.676,82	713,68	0,00	0,00	0,00	0,00	0,00	713,68	0,00	713,68	0,00
10005 11332	20.778,52	21.172,95	0,00	0,00	0,00	0,00	0,00	21.172,95	0,00	21.172,95	0,00
10005 11332	20.778,52	189,92	0,00	0,00	0,00	0,00	0,00	189,92	0,00	189,92	0,00
10005 11342	18.007,93	18.349,88	0,00	0,00	0,00	0,00	0,00	18.349,88	0,00	18.349,88	0,00
10005 11342	18.007,93	163,76	0,00	0,00	0,00	0,00	0,00	163,76	0,00	163,76	0,00

Kontonummer Darlehensnr.	Ansatz	Darlehensgeber/Staat Aktenzahl	Verwendungszweck Genehmigungsdatum/-vermerk	Beschluss- Datum	Zinssatz Zinsindikator	Währung	Laufzeit
10005 11422	851000	Noe WWF/AT 602510859	ABA BA 08	09.12.2008	0,000%	EUR	01.01.2009 - Betriebe der Abwasserversorgung 1 normal verzir 31.12.2033
10005 11422	851000	Noe WWF/AT 602510859	ABA BA 08	09.12.2008	0,000%	EUR	01.01.2009 - Betriebe der Abwasserbeseitigung normal verzir 31.12.2033
10005 11433	851000	Noe WWF/AT 602523349	ABA BA 24	13.12.2011	0,000%	EUR	01.01.2012 - Darlehen (Soweit nicht Aufgeteilt) normal verzir 31.12.2039
10005 11433	851000	Noe WWF/AT 602523349	ABA BA 24	13.12.2011	0,000%	EUR	01.01.2012 - Betriebe der Abwasserbeseitigung normal verzir 31.12.2039
<b>1.1.3. ... von Gemeinden, Gemeindeverbänden, Gemeindefonds</b>							
<b>1.1.4. ... von Sozialversicherungsträgern</b>							
<b>1.1.5. ... von sonstigen Trägern des öffentlichen Rechts</b>							
<b>1.2. ... von Beteiligungen der Gebietskörperschaft (ohne Finanzunternehmungen)</b>							
<b>1.3. ... von Unternehmen (ohne Beteiligungen und ohne Finanzunternehmungen)</b>							
<b>1.4. ... von Finanzunternehmen</b>							
<b>1.4.1. ... von Finanzunternehmen im Inland</b>							
2149 1	850000	Hypo Tirol Bank AG/AT AT09 5700 0303 5313 5873	Wasserleitungsbau, Hypo Tirol	12.09.2023	3,740%	EUR	01.01.2023 - Wasserleitungsbau FIX verzinst 01.01.2048
10001 9	612000	Hypo Investmentbank/AT 466-313408	Straßenbau, LFSA	18.12.2018	0,570%	EUR	01.01.2019 - Gemeindestraßen FIX verzinst 31.12.2029
10001 11	851000	Hypo Investmentbank/AT 466-313505	Kanalbau	18.12.2018	0,490%	EUR	01.01.2019 - Betriebe der Abwasserbeseitigung FIX verzinst 31.12.2039
10001 12	851000	Hypo Investmentbank/AT 466-350001	Kanalbau 15.12.2020	23.06.2020	0,610%	EUR	01.01.2021 - Betriebe der Abwasserbeseitigung FIX verzinst 01.01.2041
10001 1512	853400	Hypo Investmentbank/AT 466160008	GEMEINDEZENTRUM, LFSA	20.05.2008	1,983%	EUR	01.01.2008 - Betrieb f. Wohn- und Geschäftsgebäude euribor6m 31.12.2023
10002 1222	851000	Kommunalkredit Austria AG/AT 110928	KANALBAU, Zuschuss Bund /200184	06.09.2002	0,550%	EUR	01.01.2002 - Betriebe der Abwasserbeseitigung euribor6m 31.12.2028

Kontonummer Darlehensnr.	Darlehenshöhe Gesamt	Buchwert 31.12.2022	Zugang	Tilgung	Zinsen	Summe Schuldendienst	Schuldendienst- ersätze	Buchwert 31.12.2023	Kursgewinn/ -verlust	Buchwert inkl. KG/KV	Netto Schuldendienst
10005 11422	17.193,53	7.953,69	0,00	0,00	0,00	0,00	0,00	7.953,69	0,00	7.953,69	0,00
10005 11422	17.193,53	9.723,46	0,00	0,00	0,00	0,00	0,00	9.723,46	0,00	9.723,46	0,00
10005 11433	67.250,00	57.018,32	0,00	0,00	0,00	0,00	0,00	57.018,32	0,00	57.018,32	0,00
10005 11433	67.250,00	8.800,00	0,00	0,00	0,00	0,00	0,00	8.800,00	0,00	8.800,00	0,00
2149 1	696.000,00	0,00	696.000,00	0,00	0,00	0,00	0,00	696.000,00	0,00	696.000,00	0,00
10001 9	70.000,00	51.578,95	0,00	7.368,42	283,50	7.651,92	277,08	44.210,53	0,00	44.210,53	7.374,84
10001 11	300.000,00	247.500,00	0,00	15.000,00	1.194,38	16.194,38	0,00	232.500,00	0,00	232.500,00	16.194,38
10001 12	185.000,00	172.894,74	0,00	9.605,26	1.040,01	10.645,27	0,00	163.289,48	0,00	163.289,48	10.645,27
10001 1512	150.000,00	10.000,00	0,00	10.000,00	199,96	10.199,96	90,53	0,00	0,00	0,00	10.109,43
10002 1222	1.032.000,00	234.618,61	0,00	42.125,78	1.249,51	43.375,29	0,00	192.492,83	0,00	192.492,83	43.375,29

Kontonummer Darlehensnr.	Ansatz	Darlehensgeber/Staat Aktenzahl	Verwendungszweck Genehmigungsdatum/-vermerk	Beschluss- Datum	Zinssatz	Währung	Laufzeit
					Zinsindikator		
10002 1312	851000	Kommunalkredit Austria AG/AT 111820	KANALBAU	14.07.2004	0,550%	EUR	01.01.2004 - 31.12.2030
				Betriebe der Abwasserbeseitigung	euribor6m		
10012 1	853200	Raiffeisenbank Ybbstal/AT 1-00.200.071	FF-Zentrale Sanierung, LFSA	27.05.2014	2,950%	EUR	01.01.2014 - 31.12.2024
				Betrieb f.Wohn- und Geschäftsgebäude	FIX verzinst		
10012 2	850000	Raiffeisenbank Ybbstal/AT 2-00.200.071	Wasserleitungsbau	20.12.2016	1,480%	EUR	01.01.2017 - 31.12.2037
				Betriebe der Wasserversorgung	FIX verzinst		
10012 3	851000	Raiffeisenbank Ybbstal/AT 3-00.2000.071	Kanalbau	20.12.2016	1,480%	EUR	01.01.2017 - 31.12.2037
				Betriebe der Wasserversorgung	FIX verzinst		
10012 4	851000	Raiffeisenbank Ybbstal/AT 4-00.200.071	Kanalbau	17.12.2019	0,740%	EUR	01.01.2019 - 31.12.2039
				Kanalbau	FIX verzinst		
10012 5	850000	Raiffeisenbank Ybbstal/AT 5-00.200.071	Wasserleitungsbau	17.12.2019	0,740%	EUR	01.01.2019 - 31.12.2039
				Wasserleitungsbau	FIX verzinst		
10012 962	850000	Raiffeisenbank Ybbstal/AT 20.202.230	WASSERLEITUNG BA 03, Zuschuss Bund /9900280	09.06.2000	1,600%	EUR	01.01.2002 - 31.12.2026
				Betriebe der Wasserversorgung	FIX verzinst		
10012 1022	851000	Raiffeisenbank Ybbstal/AT 20.202.255	KANALBAU BA 05, Zuschuss Bund /A000245	14.09.2000	1,600%	EUR	01.01.2001 - 31.12.2026
				Betriebe der Abwasserbeseitigung	FIX verzinst		
10012 1112	850000	Raiffeisenbank Ybbstal/AT 20.202.248	ERR WASSERLEITUNG BA 03	22.02.2001	1,600%	EUR	01.01.2002 - 31.12.2026
				Betriebe der Wasserversorgung	FIX verzinst		
10012 1482	851000	Raiffeisenbank Ybbstal/AT 20.202.289	KANALBAU	23.10.2007	1,600%	EUR	01.01.2008 - 31.12.2023
				Betriebe der Abwasserbeseitigung	FIX verzinst		
10015 1	851000	Sparkasse Amstetten/AT 00007-621873	Kanalbau NEU 2015	25.08.2015	1,695%	EUR	01.01.2015 - 31.12.2035
				Betriebe der Abwasserbeseitigung	FIX verzinst		
10015 2	164000	Sparkasse Amstetten/AT 00007-621857	FF-Neuhofen MTF u. Geräte	25.08.2015	1,612%	EUR	01.01.2015 - 31.12.2025
				Förderung d.Brandbek.u.Brandverh.	FIX verzinst		
10015 3	840000	Sparkasse Amstetten/AT 00007-621865	Liegenschaften Endfinanzierung, LFSA	25.08.2015	1,021%	EUR	01.01.2015 - 31.12.2035
				Grundbesitz	FIX verzinst		
10015 4	851000	Sparkasse Amstetten/AT 00007-622145	Kanalbau	29.06.2016	1,390%	EUR	01.01.2016 - 31.12.2036
				Betriebe der Abwasserbeseitigung	FIX verzinst		

Kontonummer Darlehensnr.	Darlehenshöhe Gesamt	Buchwert 31.12.2022	Zugang	Tilgung	Zinsen	Summe Schuldendienst	Schuldendienst- ersätze	Buchwert 31.12.2023	Kursgewinn/ -verlust	Buchwert inkl. KG/KV	Netto Schuldendienst
10002 1312	900.000,00	307.493,55	0,00	40.261,69	1.658,49	41.920,18	0,00	267.231,86	0,00	267.231,86	41.920,18
10012 1	30.000,00	4.500,00	0,00	3.000,00	111,97	3.111,97	48,49	1.500,00	0,00	1.500,00	3.063,48
10012 2	71.500,00	56.153,50	0,00	3.874,00	816,74	4.690,74	0,00	52.279,50	0,00	52.279,50	4.690,74
10012 3	224.300,00	176.167,50	0,00	12.150,00	2.562,33	14.712,33	0,00	164.017,50	0,00	164.017,50	14.712,33
10012 4	292.000,00	248.200,00	0,00	14.600,00	1.809,67	16.409,67	0,00	233.600,00	0,00	233.600,00	16.409,67
10012 5	100.000,00	85.000,00	0,00	5.000,00	619,75	5.619,75	0,00	80.000,00	0,00	80.000,00	5.619,75
10012 962	203.483,94	55.765,21	0,00	13.606,26	849,20	14.455,46	0,00	42.158,95	0,00	42.158,95	14.455,46
10012 1022	457.838,86	110.801,31	0,00	31.022,87	1.671,05	32.693,92	0,00	79.778,44	0,00	79.778,44	32.693,92
10012 1112	341.562,32	91.715,45	0,00	22.377,75	1.396,65	23.774,40	0,00	69.337,70	0,00	69.337,70	23.774,40
10012 1482	120.000,00	5.243,01	0,00	5.243,01	41,94	5.284,95	0,00	0,00	0,00	0,00	5.284,95
10015 1	229.000,00	148.850,00	0,00	11.450,00	2.508,45	13.958,45	0,00	137.400,00	0,00	137.400,00	13.958,45
10015 2	55.900,00	16.770,00	0,00	5.590,00	251,06	5.841,06	0,00	11.180,00	0,00	11.180,00	5.841,06
10015 3	296.800,00	59.666,69	0,00	4.589,74	597,48	5.187,22	601,58	55.076,95	0,00	55.076,95	4.585,64
10015 4	200.000,00	135.000,00	0,00	10.000,00	1.841,75	11.841,75	0,00	125.000,00	0,00	125.000,00	11.841,75

Kontonummer Darlehensnr.	Ansatz	Darlehensgeber/Staat Aktenzahl	Verwendungszweck Genehmigungsdatum/-vermerk	Beschluss- Datum	Zinssatz	Währung	Laufzeit
						Zinsindikator	
10015 5	850000	Sparkasse Amstetten/AT 00007-622137	Wasserleitungsbau	29.06.2016	1,390%	EUR	01.01.2016 - 31.12.2036
				Betriebe der Wasserversorgung		FIX verzinst	
10167 1	240000	BAWAG P.S.K/AT 00540-043-485	KG II Sanierung, LFSA	05.07.2011	4,340%	EUR	01.01.2011 - 31.12.2026
				Kindergärten		euribor6m	
10167 2	850000	BAWAG P.S.K/AT 00540-043-493	Wasserleitungsbau	05.07.2011	4,340%	EUR	01.01.2011 - 31.12.2036
				Betriebe der Wasserversorgung		euribor6m	
10167 3	851000	BAWAG P.S.K/AT 00540-043-507	Kanalbau	05.07.2011	4,320%	EUR	01.01.2011 - 31.12.2036
				Betriebe der Abwasserbeseitigung		euribor6m	
10167 5	851000	BAWAG P.S.K/AT 00540-048-371	Kanalbau	27.06.2012	4,221%	EUR	01.01.2012 - 31.12.2037
				Betriebe der Abwasserbeseitigung		normal verzinst	
10167 6	831000	BAWAG P.S.K/AT 00540-048-347	Freizeitzentrum Sanierung, Endfinanzierung, LFSA	27.06.2012	3,615%	EUR	01.01.2012 - 31.12.2027
				Freibäder		FIX verzinst	
10167 7	240000	BAWAG P.S.K/AT 00540-048-363	Kindergartenbau, Endfinanzierung, LFSA	27.06.2012	2,750%	EUR	01.01.2012 - 31.12.2027
				Kindergärten		FIX verzinst	
10167 8	612000	BAWAG P.S.K/AT 00540-048-355	Straßenbau, Endfinanzierung, LFSA	27.06.2012	3,615%	EUR	01.01.2012 - 31.12.2027
				Gemeindestraßen		FIX verzinst	
10167 9	240000	BAWAG P.S.K/AT 00540-051-410	Kindergarten Neubau, LFSA Ausfinanzierung	19.03.2013	3,119%	EUR	01.01.2013 - 31.12.2026
				Kindergärten		FIX verzinst	
10167 10	240000	BAWAG P.S.K/AT 00540-051-429	Kindergarten, LFSA Ausfinanzierung	19.03.2013	3,915%	EUR	01.01.2013 - 31.12.2028
				Kindergärten		FIX verzinst	
10167 11	639000	BAWAG P.S.K/AT 00540-051-437	Rückhaltebecken, Ausfinanzierung	19.03.2013	4,946%	EUR	01.01.2013 - 31.12.2028
				Sonstige Einrichtungen und Maßnahmen		euribor6m	
10167 12	851000	BAWAG P.S.K/AT 540-051-445	Kanalbau	19.03.2013	1,932%	EUR	01.01.2013 - 31.12.2033
				Betriebe der Abwasserbeseitigung		FIX verzinst	
13300 2	851000	Raiffeisenlandesban NÖ-Wien AG/AT 421-00.627.851	RLB Darl. Umschuldung, statt Hypo 466-110-418, Kanalbau	18.03.2014	1,919%	EUR	01.01.2014 - 31.12.2029
				Betriebe der Abwasserbeseitigung		euribor6m	
13300 3	910000	Raiffeisenlandesban NÖ-Wien AG/AT 2-00.627.851	Rückzahlungen Derivat	18.03.2014	0,000%	EUR	01.01.2014 - 31.12.2024
				Geldverkehr		nieder verzinst	
13300 5	850000	Raiffeisenlandesban NÖ-Wien AG/AT 422-00.627.851	Wasserleitungsbau	15.12.2020	0,690%	EUR	01.01.2021 - 01.01.2041
				Wasserleitungsbau		normal verzinst	

Kontonummer Darlehensnr.	Darlehenshöhe Gesamt	Buchwert 31.12.2022	Zugang	Tilgung	Zinsen	Summe Schuldendienst	Schuldendienst- ersätze	Buchwert 31.12.2023	Kursgewinn/ -verlust	Buchwert inkl. KG/KV	Netto Schuldendienst
10015 5	155.000,00	104.625,00	0,00	7.750,00	1.427,35	9.177,35	0,00	96.875,00	0,00	96.875,00	9.177,35
10167 1	136.300,00	20.186,46	0,00	5.767,56	679,48	6.447,04	242,81	14.418,90	0,00	14.418,90	6.204,23
10167 2	253.700,00	144.936,66	0,00	10.736,05	5.211,39	15.947,44	0,00	134.200,61	0,00	134.200,61	15.947,44
10167 3	784.900,00	434.186,40	0,00	32.161,96	15.526,51	47.688,47	0,00	402.024,44	0,00	402.024,44	47.688,47
10167 5	198.000,00	121.224,42	0,00	8.081,63	4.150,27	12.231,90	0,00	113.142,79	0,00	113.142,79	12.231,90
10167 6	136.000,00	45.333,40	0,00	9.066,68	1.511,15	10.577,83	1.244,50	36.266,72	0,00	36.266,72	9.333,33
10167 7	890.000,00	445.000,00	0,00	44.500,00	11.931,56	56.431,56	4.905,79	400.500,00	0,00	400.500,00	51.525,77
10167 8	372.000,00	124.000,00	0,00	24.800,00	4.133,44	28.933,44	120,54	99.200,00	0,00	99.200,00	28.812,90
10167 9	240.000,00	73.846,14	0,00	18.461,54	2.159,31	20.620,85	2.076,92	55.384,60	0,00	55.384,60	18.543,93
10167 10	315.000,00	119.482,74	0,00	21.724,14	3.556,14	25.280,28	902,75	97.758,60	0,00	97.758,60	24.377,53
10167 11	171.500,00	54.400,01	0,00	9.066,67	1.648,96	10.715,63	0,00	45.333,34	0,00	45.333,34	10.715,63
10167 12	180.000,00	101.538,37	0,00	9.230,78	1.917,14	11.147,92	0,00	92.307,59	0,00	92.307,59	11.147,92
13300 2	416.298,38	187.137,99	0,00	26.044,78	4.742,96	30.787,74	0,00	161.093,21	0,00	161.093,21	30.787,74
13300 3	266.939,72	40.040,89	0,00	26.693,98	0,00	26.693,98	0,00	13.346,91	0,00	13.346,91	26.693,98
13300 5	125.400,00	119.130,00	0,00	6.270,00	811,18	7.081,18	0,00	112.860,00	0,00	112.860,00	7.081,18

Kontonummer Darlehensnr.	Ansatz	Darlehensgeber/Staat Aktenzahl	Verwendungszweck Genehmigungsdatum/-vermerk	Beschluss- Datum	Zinssatz Zinsindikator	Währung	Laufzeit
-----------------------------	--------	-----------------------------------	--	---------------------	---------------------------	---------	----------

1.4.2. ... von Finanzunternehmen im Ausland

1.5. ... von Sonstigen

---

**Zwischensumme**

**2. Finanzschulden für den laufenden Aufwand**

2.1. ... von Trägern des öffentlichen Rechts

2.1.1. ... von Bund, Bundesfonds, Bundeskammern

2.1.2. ... von Ländern, Landesfonds, Landeskammern

2.1.3. ... von Gemeinden, Gemeindeverbänden, Gemeindefonds

2.1.4. ... von Sozialversicherungsträgern

2.1.5. ... von sonstigen Trägern des öffentlichen Rechts

2.2. ... von Beteiligungen der Gebietskörperschaft (ohne Finanzunternehmungen)

2.3. ... von Unternehmen (ohne Beteiligungen und ohne Finanzunternehmungen)

2.4. ... von Finanzunternehmen

2.4.1. ... von Finanzunternehmen im Inland

2.4.2. ... von Finanzunternehmen im Ausland

2.5. ... von Sonstigen

---

**Zwischensumme**

**SUMME (1 und 2)**

Davon ohne A85-89

Davon A85-89



Kontonummer Darlehensnr.	Darlehenshöhe Gesamt	Buchwert 31.12.2022	Zugang	Tilgung	Zinsen	Summe Schuldendienst	Schuldendienst- ersätze	Buchwert 31.12.2023	Kursgewinn/ -verlust	Buchwert inkl. KG/KV	Netto Schuldendienst
		4.624.899,11	703.381,96	531.994,54	86.694,76	618.689,30	10.510,99	4.796.286,53	0,00	4.796.286,53	608.178,31
		0,00	0,00	0,00	0,00	0,00	0,00	0,00	0,00	0,00	0,00
		4.624.899,11	703.381,96	531.994,54	86.694,76	618.689,30	10.510,99	4.796.286,53	0,00	4.796.286,53	608.178,31
		1.051.520,66	0,00	177.628,73	26.752,08	204.380,81	10.371,97	873.891,93	0,00	873.891,93	194.008,84
		3.573.378,45	703.381,96	354.365,81	59.942,68	414.308,49	139,02	3.922.394,60	0,00	3.922.394,60	414.169,47



Nachweis über hausinterne Vergütungen (Anlage 6f)



<b>Gruppenebene</b>		<b>Erträge</b>	<b>Aufwendungen</b>
0	Vertretungskörper und allgemeine Verwaltung	49.468,12	0,00
1	Öffentliche Ordnung und Sicherheit	0,00	0,00
2	Unterricht, Erziehung, Sport und Wissenschaft	0,00	800,00
3	Kunst, Kultur und Kultus	0,00	8.077,17
4	Soziale Wohlfahrt und Wohnbauförderung	0,00	0,00
5	Gesundheit	0,00	0,00
6	Straßen- und Wasserbau, Verkehr	0,00	0,00
7	Wirtschaftsförderung	0,00	0,00
8	Dienstleistungen	0,00	44.629,54
9	Finanzwirtschaft	4.038,59	0,00
<b>Summe</b>		<b>53.506,71</b>	<b>53.506,71</b>
<b>Nicht voranschlagswirksame Gebarung</b>		<b>Mittelaufbringung</b>	<b>Mittelverwendung</b>
270	Finanzamt Vorsteuerbeträge (nicht voranschlagswirksame Gebarung)	0,00	0,00
360	Umsatzsteuer (nicht voranschlagswirksame Gebarung)	0,00	0,00
<b>Summe</b>		<b>0,00</b>	<b>0,00</b>



Anlagenspiegel Einzelkonten (Anlage 6g)





Ansatz MVAG Konto	Bezeichnung	Inbetrieb- nahme	RND	ND	Buchwert 31.12.2022	Zugänge/ + Umbuchungen -	Abgänge/	Wertaufholung+/ Wertminderung-	Abschreibung	Buchwert 31.12.2023
<b>010000 Zentralamt</b>					<b>49.278,96</b>	<b>9.124,53</b>	<b>0,00</b>	<b>0,00</b>	<b>12.792,49</b>	<b>45.611,00</b>
<b>1010</b>	<b>Immaterielle Vermögenswerte</b>				<b>7.812,66</b>	<b>0,00</b>	<b>0,00</b>	<b>0,00</b>	<b>1.639,14</b>	<b>6.173,52</b>
4/0440001/00137	Finanzsoftware K5 2018	19.06.2018	4,0	10,0	6.918,90	0,00	0,00	0,00	1.383,78	5.535,12
4/0440001/00691	K5-EB Erfassen u. Bewerten	20.10.2016	2,5	10,0	893,76	0,00	0,00	0,00	255,36	638,40
<b>1026</b>	<b>Amts-, Betriebs- und Geschäftsausstattung</b>				<b>41.466,30</b>	<b>9.124,53</b>	<b>0,00</b>	<b>0,00</b>	<b>11.153,35</b>	<b>39.437,48</b>
4/0110002/01394	Einrichtung 2019	29.08.2019	5,5	10,0	3.096,76	0,00	0,00	0,00	476,42	2.620,34
4/0110002/00690	Säulentische 2019 BH- u. BGM-Büro	26.02.2019	5,0	10,0	618,78	0,00	0,00	0,00	103,13	515,65
4/0180001/01397	EDV Ausstattung 2019	19.09.2019	2,5	7,0	848,38	0,00	0,00	0,00	242,39	605,99
4/0180001/01405	Telefonanlage	04.10.2019	2,5	7,0	3.952,35	0,00	0,00	0,00	1.129,24	2.823,11
4/0180001/03644	Server, PC-Anlage 2020	14.04.2020	3,0	7,0	16.634,86	0,00	0,00	0,00	4.158,72	12.476,14
4/0180001/03650	Fernseher Sitzungssaal 2021	30.12.2021	4,5	7,0	781,84	0,00	0,00	0,00	142,15	639,69
4/0180001/03651	EDV Ausstattung 2022	04.10.2022	5,5	7,0	15.059,74	0,00	0,00	0,00	2.316,88	12.742,86
4/0180001/03652	EDV Ausstattung 2023	28.06.2023	6,0	7,0	0,00	9.124,53	0,00	0,00	2.110,83	7.013,70
4/0180001/00088	Sitzungssaal Beamer	01.01.2016	0,0	7,0	0,00	0,00	0,00	0,00	0,00	0,00
4/0180001/00089	Amtsräume PC-Anlage	01.01.2013	0,0	7,0	0,00	0,00	0,00	0,00	0,00	0,00
4/0410001/00136	Amtsräume Ausstattung 2018	30.11.2018	0,0	5,0	473,59	0,00	0,00	0,00	473,59	0,00
<b>031000 Amt Für Raumordnung und Raumplanung</b>					<b>68.696,78</b>	<b>5.718,20</b>	<b>3.459,47</b>	<b>0,00</b>	<b>11.630,70</b>	<b>59.324,81</b>
<b>1010</b>	<b>Immaterielle Vermögenswerte</b>				<b>68.696,78</b>	<b>5.718,20</b>	<b>0,00</b>	<b>0,00</b>	<b>12.322,59</b>	<b>62.092,39</b>
4/0440001/00160	Flächenwidmungsplan 2010	01.07.2010	0,0	10,0	0,00	0,00	0,00	0,00	0,00	0,00
4/0440001/00161	Flächenwidmungsplan 2011	01.07.2011	0,0	10,0	0,00	0,00	0,00	0,00	0,00	0,00
4/0440001/00162	Flächenwidmungsplan 2012	01.07.2012	0,0	10,0	0,00	0,00	0,00	0,00	0,00	0,00
4/0440001/00163	Flächenwidmungsplan 2013	01.07.2013	0,0	10,0	202,06	0,00	0,00	0,00	202,06	0,00
4/0440001/00164	Flächenwidmungsplan 2014	01.07.2014	0,5	10,0	256,82	0,00	0,00	0,00	171,21	85,61
4/0440001/00165	Flächenwidmungsplan 2015	01.07.2015	1,5	10,0	3.314,11	0,00	0,00	0,00	1.325,64	1.988,47
4/0440001/00166	Flächenwidmungsplan 2016	01.07.2016	2,5	10,0	4.542,35	0,00	0,00	0,00	1.297,81	3.244,54
4/0440001/00167	Flächenwidmungsplan 2017	01.07.2017	3,5	10,0	1.202,70	0,00	0,00	0,00	267,27	935,43
4/0440001/00168	Flächenwidmungsplan 2018	01.07.2018	4,5	10,0	11.780,20	0,00	0,00	0,00	2.141,85	9.638,35
4/0440001/00669	Flächenwidmungsplan 2019	17.07.2019	5,5	10,0	7.934,65	0,00	0,00	0,00	1.220,72	6.713,93
4/0440001/00692	Flächenwidmungsplan 2020	30.01.2020	6,0	10,0	11.473,36	0,00	0,00	0,00	1.639,05	9.834,31
4/0440001/00693	Flächenwidmungsplan 2021	26.01.2021	7,0	10,0	12.566,78	0,00	0,00	0,00	1.570,85	10.995,93
4/0440001/00694	Flächenwidmungsplan 2022	25.01.2022	8,0	10,0	15.423,75	0,00	0,00	0,00	1.713,75	13.710,00
4/0440001/00695	Flächenwidmungsplan 2023	01.01.2023	9,0	10,0	0,00	5.718,20	0,00	0,00	772,38	4.945,82
<b>1311</b>	<b>Investitionszuschüsse von Trägern öffentlichen Rechts</b>				<b>0,00</b>	<b>0,00</b>	<b>3.459,47</b>	<b>0,00</b>	<b>-691,89</b>	<b>-2.767,58</b>
4/0410001/00137	KT Leerflächeninitiative	14.04.2023	4,0	5,0	0,00	0,00	3.459,47	0,00	-691,89	-2.767,58

Ansatz MVAG Konto	Bezeichnung	Inbetrieb- nahme	RND	ND	Buchwert 31.12.2022	Zugänge/ + Umbuchungen	Abgänge/ -	Wertaufholung+/ Wertminderung-	Abschreibung	Buchwert 31.12.2023
<b>164100</b>	<b>Förderung d.Brandbek.u.Brandverh.</b>				<b>40.000,00</b>	<b>0,00</b>	<b>0,00</b>	<b>0,00</b>	<b>0,00</b>	<b>40.000,00</b>
<b>1025</b>	<b>Technische Anlagen, Fahrzeuge und Maschinen</b>				<b>50.000,00</b>	<b>0,00</b>	<b>0,00</b>	<b>0,00</b>	<b>0,00</b>	<b>50.000,00</b>
4/0150002/03676	HLF2 FF-Schlickendreith 2024	31.12.2099	25,0	25,0	50.000,00	0,00	0,00	0,00	0,00	50.000,00
<b>1313</b>	<b>Investitionszuschüsse von übrigen</b>				<b>-10.000,00</b>	<b>0,00</b>	<b>0,00</b>	<b>0,00</b>	<b>0,00</b>	<b>-10.000,00</b>
4/0150002/03677	Kapitaltransfer HLF2 FF-Schlickendreith ab 2022	31.12.2099	25,0	25,0	-10.000,00	0,00	0,00	0,00	0,00	-10.000,00
<b>211000</b>	<b>Volksschule</b>				<b>68.504,79</b>	<b>17.016,32</b>	<b>0,00</b>	<b>0,00</b>	<b>14.572,75</b>	<b>70.948,36</b>
<b>1022</b>	<b>Gebäude und Bauten</b>				<b>53.523,45</b>	<b>0,00</b>	<b>0,00</b>	<b>0,00</b>	<b>1.138,80</b>	<b>52.384,65</b>
2/0060001/00146	Volksschulerweiterung 2020	09.06.2020	46,0	50,0	53.523,45	0,00	0,00	0,00	1.138,80	52.384,65
<b>1026</b>	<b>Amts-, Betriebs- und Geschäftsausstattung</b>				<b>67.558,75</b>	<b>17.016,32</b>	<b>0,00</b>	<b>0,00</b>	<b>20.579,60</b>	<b>63.995,47</b>
2/0180001/00143	Glasfaser/Infrastruktur VS	17.09.2021	4,5	7,0	5.443,09	4.808,25	0,00	0,00	1.470,48	8.780,86
4/0110002/00138	Ausstattung 2018	20.06.2018	4,0	10,0	1.023,62	0,00	0,00	0,00	204,72	818,90
4/0110002/00139	Ausstattung Nachmittagsbetr. 2017	01.07.2017	3,5	10,0	9.659,59	0,00	0,00	0,00	2.146,58	7.513,01
4/0110002/00140	Ausstattung Nachmittagsbetr. 2018	01.07.2018	4,5	10,0	20.124,64	0,00	0,00	0,00	3.659,03	16.465,61
4/0110002/00215	Sprungkasten	01.01.2019	5,0	10,0	752,40	0,00	0,00	0,00	125,40	627,00
4/0110002/03648	VS Turnhalle Beschattung 2019	11.12.2019	5,5	10,0	7.107,25	0,00	0,00	0,00	1.093,42	6.013,83
4/0110002/03649	Ausstattung Nachmittagsbetr. 2020	09.03.2020	6,0	10,0	1.370,67	0,00	0,00	0,00	195,81	1.174,86
4/0110002/03650	Regale	27.09.2021	7,5	10,0	6.939,23	0,00	0,00	0,00	816,38	6.122,85
4/0110002/03652	Ausstattung Nachmittagsbetreuung 2022	26.09.2022	8,5	10,0	726,75	0,00	0,00	0,00	76,50	650,25
4/0110002/03654	Schulmöbel 2023	03.07.2023	9,5	10,0	0,00	12.208,07	0,00	0,00	7.050,02	5.158,05
4/0110002/00090	Pinboard	01.01.2015	1,0	10,0	341,55	0,00	0,00	0,00	170,78	170,77
4/0180001/00122	Beamer 2017	01.01.2017	0,0	7,0	1.202,88	0,00	0,00	0,00	1.202,88	0,00
4/0180001/03645	PC-Installationen 2020	03.11.2020	3,5	7,0	1.333,03	0,00	0,00	0,00	296,23	1.036,80
4/0180001/03648	Logodidact u. Serveraustausch 2021	17.05.2021	4,0	7,0	4.718,57	0,00	0,00	0,00	943,71	3.774,86
4/0180001/00688	PC-Installationen 2016-19	16.08.2019	2,5	7,0	2.273,41	0,00	0,00	0,00	649,55	1.623,86
4/0180001/00092	Beamer 2016	01.01.2016	0,0	7,0	0,00	0,00	0,00	0,00	0,00	0,00
4/0180001/00094	Beamer 2015	01.01.2015	0,0	7,0	0,00	0,00	0,00	0,00	0,00	0,00
4/0180001/00095	PC-Anlage 2014	01.01.2014	0,0	7,0	0,00	0,00	0,00	0,00	0,00	0,00
4/0180003/00091	Notebook 2010	01.01.2010	0,0	4,0	0,00	0,00	0,00	0,00	0,00	0,00
4/0180003/00093	Notebook 2016	01.01.2016	0,0	4,0	0,00	0,00	0,00	0,00	0,00	0,00
4/0240001/01411	Scheuersaugmaschine 2022	17.10.2022	8,5	10,0	4.542,07	0,00	0,00	0,00	478,11	4.063,96
<b>1311</b>	<b>Investitionszuschüsse von Trägern öffentlichen Rechts</b>				<b>-52.577,41</b>	<b>0,00</b>	<b>0,00</b>	<b>0,00</b>	<b>-7.145,65</b>	<b>-45.431,76</b>
2/0060001/00149	KT VS Erweiterung 2020	25.05.2021	46,0	49,0	-14.483,68	0,00	0,00	0,00	-308,16	-14.175,52
2/0180001/00145	KT Glasfaser/Infrastruktur VS	19.05.2022	4,5	6,5	-3.130,77	0,00	0,00	0,00	-569,23	-2.561,54
4/0110002/03646	KT Ausstattung 2018	01.07.2018	4,0	10,0	-1.189,47	0,00	0,00	0,00	-237,89	-951,58
4/0110002/03647	KT Ausstattung Nachmittagsbetr. 2018	12.09.2018	4,5	10,0	-30.250,00	0,00	0,00	0,00	-5.500,00	-24.750,00
4/0110002/03651	KT VS Einrichtung Regale	19.05.2022	7,5	9,5	-2.415,79	0,00	0,00	0,00	-284,21	-2.131,58

Ansatz MVAG Konto	Bezeichnung	Inbetrieb- nahme	RND	ND	Buchwert 31.12.2022	Zugänge/ + Umbuchungen -	Abgänge/ -	Wertaufholung+/ Wertminderung-	Abschreibung	Buchwert 31.12.2023
4/0180001/03638	KT Beamer 2016	01.01.2016	0,0	7,0	0,00	0,00	0,00	0,00	0,00	0,00
4/0180001/03639	KT Beamer 2015	01.01.2015	0,0	7,0	0,00	0,00	0,00	0,00	0,00	0,00
4/0180001/03640	KT PC-Anlage 2014	01.01.2014	0,0	7,0	0,00	0,00	0,00	0,00	0,00	0,00
4/0180001/03649	KT PC Installationen 2020	25.05.2021	3,5	6,5	-1.107,70	0,00	0,00	0,00	-246,16	-861,54
<b>212000 NÖ Mittelschule</b>					<b>445.569,62</b>	<b>24.272,99</b>	<b>2.160,01</b>	<b>0,00</b>	<b>13.801,69</b>	<b>453.880,91</b>
<b>1021</b>	<b>Grundstücke, Grundstückseinrichtungen und Infrastruktur</b>				<b>414.546,00</b>	<b>375,00</b>	<b>0,00</b>	<b>0,00</b>	<b>18,75</b>	<b>414.902,25</b>
1/0020001/00360	Grundstück Nr. 181/1, KG-Nr. 3025, Bauflächen Gebäude,	01.01.1900			149.545,00	0,00	0,00	0,00	0,00	149.545,00
1/0020001/00361	Grundstück Nr. 181/1, KG-Nr. 3025, Bauflächen Gebäuden	01.01.1900			2.805,00	0,00	0,00	0,00	0,00	2.805,00
1/0030001/00362	Grundstück Nr. 181/1, KG-Nr. 3025, Gärten Gärten, 5.959,0	01.01.1900			262.196,00	0,00	0,00	0,00	0,00	262.196,00
2/0290003/00003	Funcourt	01.01.2012	0,0	10,0	0,00	0,00	0,00	0,00	0,00	0,00
2/0290003/00674	Schulhof Außenanlage 2023	14.12.2023	9,5	10,0	0,00	375,00	0,00	0,00	18,75	356,25
<b>1022</b>	<b>Gebäude und Bauten</b>				<b>0,00</b>	<b>0,00</b>	<b>0,00</b>	<b>0,00</b>	<b>0,00</b>	<b>0,00</b>
3/0110001/00105	Sporthalle Sanierung 2016	01.01.2016	0,0	5,0	0,00	0,00	0,00	0,00	0,00	0,00
<b>1024</b>	<b>Sonderanlagen</b>				<b>2.592,01</b>	<b>2.864,74</b>	<b>2.160,01</b>	<b>0,00</b>	<b>718,47</b>	<b>2.578,27</b>
2/0130003/00103	Entkalkungsanlage	01.01.2016	2,0	10,0	2.592,01	0,00	2.160,01	0,00	432,00	0,00
2/0130003/00104	Enthärtungsanlage	03.04.2023	9,0	10,0	0,00	2.864,74	0,00	0,00	286,47	2.578,27
<b>1026</b>	<b>Amts-, Betriebs- und Geschäftsausstattung</b>				<b>53.919,90</b>	<b>21.033,25</b>	<b>0,00</b>	<b>0,00</b>	<b>14.771,58</b>	<b>60.181,57</b>
2/0180001/00144	Glasfaser/Infrastruktur NMS	17.09.2021	4,5	7,0	25.225,36	4.808,25	0,00	0,00	5.067,25	24.966,36
2/0180001/00148	Laptopwagen; Kameras	04.05.2023	6,0	7,0	0,00	7.236,00	0,00	0,00	1.033,71	6.202,29
4/0110002/00126	Turngeräte 2017	01.07.2017	3,5	10,0	675,00	0,00	0,00	0,00	150,00	525,00
4/0110002/00134	NMS-Einrichtung 2018	18.07.2018	4,5	10,0	2.414,79	0,00	0,00	0,00	439,05	1.975,74
4/0110002/01402	Einrichtung 2019	24.09.2019	5,5	10,0	2.182,21	0,00	0,00	0,00	335,72	1.846,49
4/0110002/01409	Einrichtung Zubau Restwert Leasingvertrag 1020837/13 M	01.01.2012	0,0	10,0	0,00	0,00	0,00	0,00	0,00	0,00
4/0110002/03653	Bodenmatten 2022	20.12.2022	8,5	10,0	3.020,91	0,00	0,00	0,00	317,99	2.702,92
4/0110002/03655	Schulmöbel 2023	22.08.2023	9,5	10,0	0,00	6.052,34	0,00	0,00	1.004,48	5.047,86
4/0110002/00096	Turngeräte 2016	01.01.2016	2,0	10,0	892,93	0,00	0,00	0,00	297,64	595,29
4/0110002/00097	Schulmöbel 2014	01.01.2014	0,0	10,0	396,61	0,00	0,00	0,00	396,61	0,00
4/0110002/00098	Turngeräte 2015	01.01.2015	1,0	10,0	360,69	0,00	0,00	0,00	180,35	180,34
4/0180001/00100	Beamer 2015	01.01.2015	0,0	7,0	0,00	0,00	0,00	0,00	0,00	0,00
4/0180001/00101	PC-Anlage 2014	01.01.2014	0,0	7,0	0,00	0,00	0,00	0,00	0,00	0,00
4/0180001/00102	Activ Board 2013	01.01.2013	0,0	7,0	0,00	0,00	0,00	0,00	0,00	0,00
4/0180001/00121	Beamer u. PC 2017	01.01.2017	0,0	7,0	945,80	0,00	0,00	0,00	945,80	0,00
4/0180001/00135	Servertausch 2018	11.07.2018	1,5	7,0	1.680,86	0,00	0,00	0,00	672,34	1.008,52
4/0180001/01396	Infoboard 2019	19.09.2019	2,5	7,0	528,60	0,00	0,00	0,00	151,03	377,57
4/0180001/03646	PC-Installationen 2020	03.11.2020	3,5	7,0	1.333,03	0,00	0,00	0,00	296,23	1.036,80
4/0180001/03647	Logodidact u. Serverumstellung 2021	17.05.2021	4,0	7,0	5.935,72	0,00	0,00	0,00	1.187,14	4.748,58

Ansatz MVAG Konto	Bezeichnung	Inbetrieb- nahme	RND	ND	Buchwert 31.12.2022	Zugänge/ + Umbuchungen -	Abgänge/ -	Wertaufholung+/ Wertminderung-	Abschreibung	Buchwert 31.12.2023
4/0180001/03653	Beamer 2023	10.11.2023	6,5	7,0	0,00	2.936,66	0,00	0,00	209,76	2.726,90
4/0180001/00663	Beamer 2019	12.04.2019	2,0	7,0	658,45	0,00	0,00	0,00	219,48	438,97
4/0180001/00689	PC-Installationen 2018-19	16.08.2019	2,5	7,0	5.607,00	0,00	0,00	0,00	1.602,00	4.005,00
4/0180001/00099	Beamer 2016	01.01.2016	0,0	7,0	0,00	0,00	0,00	0,00	0,00	0,00
4/0290007/01411	Piano 1 Casio PX-S3000BK	14.10.2019	15,5	20,0	741,67	0,00	0,00	0,00	44,95	696,72
5/0310001/00209	Defibrillator	01.01.2019	5,0	10,0	1.320,27	0,00	0,00	0,00	220,05	1.100,22
<b>1311</b>	<b>Investitionszuschüsse von Trägern öffentlichen Rechts</b>				<b>-25.488,29</b>	<b>0,00</b>	<b>0,00</b>	<b>0,00</b>	<b>-1.707,11</b>	<b>-23.781,18</b>
2/0060001/00127	Transferzahlung 2017	01.07.2017	43,5	50,0	-18.369,60	0,00	0,00	0,00	-412,80	-17.956,80
2/0180001/00146	KT Glasfaser/Infrastruktur NMS	19.05.2022	4,5	6,5	-6.007,69	0,00	0,00	0,00	-1.092,31	-4.915,38
3/0110001/03644	KT Sporthalle Sanierung 2016	01.01.2016	0,0	5,0	0,00	0,00	0,00	0,00	0,00	0,00
4/0110002/03645	KT NMS-Einrichtung 2018	01.07.2018	4,5	10,0	-1.111,00	0,00	0,00	0,00	-202,00	-909,00
4/0180001/03641	KT Beamer 2016	01.01.2016	0,0	7,0	0,00	0,00	0,00	0,00	0,00	0,00
4/0180001/03642	KT Beamer 2015	01.01.2015	0,0	7,0	0,00	0,00	0,00	0,00	0,00	0,00
4/0180001/03643	KT PC-Anlage 2014	01.01.2014	0,0	7,0	0,00	0,00	0,00	0,00	0,00	0,00
<b>240000 Kindergärten</b>					<b>1.852.657,58</b>	<b>1.650,00</b>	<b>0,00</b>	<b>0,00</b>	<b>41.766,35</b>	<b>1.812.541,23</b>
<b>1021</b>	<b>Grundstücke, Grundstückseinrichtungen und Infrastruktur</b>				<b>379.119,39</b>	<b>0,00</b>	<b>0,00</b>	<b>0,00</b>	<b>0,00</b>	<b>379.119,39</b>
1/0030001/00348	Grundstück Nr. 118/20, KG-Nr. 03025, Bauflächen, Johann 01.01.1900				379.119,39	0,00	0,00	0,00	0,00	379.119,39
<b>1022</b>	<b>Gebäude und Bauten</b>				<b>3.419.768,38</b>	<b>0,00</b>	<b>0,00</b>	<b>0,00</b>	<b>82.048,41</b>	<b>3.337.719,97</b>
3/0060001/00147	KIGA I Zubau 2018	01.09.2019	45,5	50,0	160.083,32	0,00	0,00	0,00	3.442,65	156.640,67
3/0060001/03651	KIGA I Zubau 2020	18.02.2020	46,0	50,0	48.629,57	0,00	0,00	0,00	1.034,67	47.594,90
3/0060001/00004	Kindergarten Neubau 2008	31.12.2008	34,5	50,0	1.278.000,00	0,00	0,00	0,00	36.000,00	1.242.000,00
3/0060001/00682	KIGA I Zubau 2019	01.09.2019	45,5	50,0	1.933.055,49	0,00	0,00	0,00	41.571,09	1.891.484,40
<b>1025</b>	<b>Technische Anlagen, Fahrzeuge und Maschinen</b>				<b>1.344,00</b>	<b>0,00</b>	<b>0,00</b>	<b>0,00</b>	<b>336,00</b>	<b>1.008,00</b>
5/0240001/00104	Rasenroboter 2017	01.01.2017	3,0	10,0	1.344,00	0,00	0,00	0,00	336,00	1.008,00
<b>1026</b>	<b>Amts-, Betriebs- und Geschäftsausstattung</b>				<b>2.606,49</b>	<b>1.650,00</b>	<b>0,00</b>	<b>0,00</b>	<b>536,37</b>	<b>3.720,12</b>
5/0110002/00057	Einrichtung KG I 2008	01.01.2008	0,0	10,0	0,00	0,00	0,00	0,00	0,00	0,00
5/0110002/00058	Einrichtung KG alt	31.12.2011	0,0	10,0	0,00	0,00	0,00	0,00	0,00	0,00
5/0110002/00687	Einrichtung 2021	14.12.2021	7,5	10,0	1.286,22	0,00	0,00	0,00	151,32	1.134,90
5/0290007/00001	Gitarren KiGa 2022	24.05.2022	20,0	20,0	0,00	0,00	0,00	0,00	0,00	0,00
5/0310001/00208	Defibrillator 2019	01.01.2019	5,0	10,0	1.320,27	0,00	0,00	0,00	220,05	1.100,22
5/0410001/00001	Sonnensegel	17.07.2023	4,5	5,0	0,00	1.650,00	0,00	0,00	165,00	1.485,00
<b>1311</b>	<b>Investitionszuschüsse von Trägern öffentlichen Rechts</b>				<b>-1.010.921,22</b>	<b>0,00</b>	<b>0,00</b>	<b>0,00</b>	<b>-21.380,55</b>	<b>-989.540,67</b>
3/0060001/03650	KT KIGA I Zubau 2018	11.09.2018	45,0	50,0	-49.642,56	0,00	0,00	0,00	-1.079,19	-48.563,37
3/0060001/03653	Transfer Land KiGa-Zubau 2020	31.08.2020	46,5	50,0	-960.921,52	0,00	0,00	0,00	-20.229,93	-940.691,59
3/0180001/00001	KT Schul- u. Kigafonds 2021	11.05.2021	4,0	7,0	-357,14	0,00	0,00	0,00	-71,43	-285,71

Ansatz MVAG Konto	Bezeichnung	Inbetrieb- nahme	RND	ND	Buchwert 31.12.2022	Zugänge/ + Umbuchungen	Abgänge/ -	Wertaufholung+/ Wertminderung-	Abschreibung	Buchwert 31.12.2023
<b>1313</b>	<b>Investitionszuschüsse von übrigen</b>				<b>-939.259,46</b>	<b>0,00</b>	<b>0,00</b>	<b>0,00</b>	<b>-19.773,88</b>	<b>-919.485,58</b>
3/0060001/03652	Transfer EU KiGa-Zubau 2020	31.08.2020	46,5	50,0	-939.259,46	0,00	0,00	0,00	-19.773,88	-919.485,58
<b>262000 Sportplätze</b>					<b>162.309,35</b>	<b>0,00</b>	<b>0,00</b>	<b>0,00</b>	<b>7.729,02</b>	<b>154.580,33</b>
<b>1021</b>	<b>Grundstücke, Grundstückseinrichtungen und Infrastruktur</b>				<b>162.309,35</b>	<b>0,00</b>	<b>0,00</b>	<b>0,00</b>	<b>7.729,02</b>	<b>154.580,33</b>
2/0040013/00022	Naturrasenplatz San. u. Bewäss. u. Flutlicht	01.01.2011	20,0	33,0	162.309,35	0,00	0,00	0,00	7.729,02	154.580,33
<b>262001 Kunstrasenplatz</b>					<b>115.390,64</b>	<b>0,00</b>	<b>0,00</b>	<b>0,00</b>	<b>9.853,47</b>	<b>105.537,17</b>
<b>1021</b>	<b>Grundstücke, Grundstückseinrichtungen und Infrastruktur</b>				<b>315.859,85</b>	<b>0,00</b>	<b>0,00</b>	<b>0,00</b>	<b>23.397,03</b>	<b>292.462,82</b>
3/0040014/03638	Kunstrasenplatz 2021	13.09.2021	12,5	15,0	315.859,85	0,00	0,00	0,00	23.397,03	292.462,82
<b>1025</b>	<b>Technische Anlagen, Fahrzeuge und Maschinen</b>				<b>34.389,00</b>	<b>0,00</b>	<b>0,00</b>	<b>0,00</b>	<b>4.213,00</b>	<b>30.176,00</b>
5/0150002/00081	Traktor New Holland 2022	12.04.2022	8,0	10,0	32.625,00	0,00	0,00	0,00	3.625,00	29.000,00
5/0240001/00120	Kunstrasenbürste 2016	01.01.2016	2,0	10,0	1.764,00	0,00	0,00	0,00	588,00	1.176,00
<b>1311</b>	<b>Investitionszuschüsse von Trägern öffentlichen Rechts</b>				<b>-209.143,93</b>	<b>0,00</b>	<b>0,00</b>	<b>0,00</b>	<b>-15.851,80</b>	<b>-193.292,13</b>
3/0040014/03641	KT Kunstrasenplatz NÖLR Sportabteilung	20.12.2021	12,5	15,0	-36.000,00	0,00	0,00	0,00	-2.666,67	-33.333,33
3/0040014/03642	KT Kunstrasenplatz Bund	27.12.2022	12,5	14,0	-163.433,40	0,00	0,00	0,00	-12.106,18	-151.327,22
5/0150002/00082	KT Traktor New Holland 2022	01.09.2022	8,0	9,5	-9.710,53	0,00	0,00	0,00	-1.078,95	-8.631,58
<b>1313</b>	<b>Investitionszuschüsse von übrigen</b>				<b>-25.714,28</b>	<b>0,00</b>	<b>0,00</b>	<b>0,00</b>	<b>-1.904,76</b>	<b>-23.809,52</b>
3/0040014/03639	KT Kunstrasenplatz Fußballverband	09.12.2021	12,5	15,0	-6.750,00	0,00	0,00	0,00	-500,00	-6.250,00
3/0040014/03640	KT Kunstrasenplatz Sportunion NÖ	14.12.2021	12,5	15,0	-18.964,28	0,00	0,00	0,00	-1.404,76	-17.559,52
<b>273000 Bibliothek</b>					<b>1.014,00</b>	<b>0,00</b>	<b>0,00</b>	<b>0,00</b>	<b>156,00</b>	<b>858,00</b>
<b>1026</b>	<b>Amts-, Betriebs- und Geschäftsausstattung</b>				<b>1.014,00</b>	<b>0,00</b>	<b>0,00</b>	<b>0,00</b>	<b>156,00</b>	<b>858,00</b>
2/0180001/00147	Notebook Bibliothek	21.12.2022	5,5	7,0	1.014,00	0,00	0,00	0,00	156,00	858,00
<b>320000 ausbildung in Musik u. Darst. Kunst</b>					<b>12.529,62</b>	<b>0,00</b>	<b>11.117,91</b>	<b>0,00</b>	<b>1.173,85</b>	<b>237,86</b>
<b>1026</b>	<b>Amts-, Betriebs- und Geschäftsausstattung</b>				<b>12.529,62</b>	<b>0,00</b>	<b>11.117,91</b>	<b>0,00</b>	<b>1.173,85</b>	<b>237,86</b>
2/0180001/00142	Server Musikschule 2018	01.07.2018	1,5	7,0	396,43	0,00	0,00	0,00	158,57	237,86
2/0180003/00697	Notebook 2016	19.05.2016	0,0	4,0	0,00	0,00	0,00	0,00	0,00	0,00
4/0290007/01412	Instrumente 2019	03.12.2019	15,5	20,0	1.031,83	0,00	969,29	0,00	62,54	0,00
4/0290007/01413	Instrumente 2020	09.11.2020	20,0	20,0	0,00	0,00	0,00	0,00	0,00	0,00
4/0290007/01414	Instrumente 2021 Piano	31.05.2021	17,0	20,0	3.663,00	0,00	3.459,50	0,00	203,50	0,00
4/0290007/01415	Instrumente 2022	15.09.2022	20,0	20,0	0,00	0,00	0,00	0,00	0,00	0,00
4/0290007/00143	Instrumente 2018	01.07.2018	14,5	20,0	1.905,34	0,00	1.782,41	0,00	122,93	0,00
4/0290007/00695	Stage Piano 2017	07.11.2017	13,5	20,0	651,78	0,00	606,83	0,00	44,95	0,00
4/0290007/00696	Div. Instrumente 2016	20.12.2016	12,5	20,0	586,51	0,00	543,06	0,00	43,45	0,00
4/0290007/00698	Instrumente + Verstärker 2015	30.03.2015	11,0	20,0	988,20	0,00	905,85	0,00	82,35	0,00

Ansatz MVAG Konto	Bezeichnung	Inbetrieb- nahme	RND	ND	Buchwert 31.12.2022	Zugänge/ + Umbuchungen	Abgänge/ -	Wertaufholung+/ Wertminderung-	Abschreibung	Buchwert 31.12.2023
4/0290007/00699	E-Gitarre 2013	24.04.2013	9,0	20,0	439,50	0,00	395,55	0,00	43,95	0,00
4/0290007/00700	Gitarre 2012	30.01.2012	8,0	20,0	222,30	0,00	197,60	0,00	24,70	0,00
4/0290007/00701	Marimba + Radiorekorder 2011	25.05.2011	7,0	20,0	1.677,20	0,00	1.467,55	0,00	209,65	0,00
4/0290007/00702	Saxophon + Div. Instrumente 2009	24.02.2009	5,0	20,0	487,53	0,00	406,27	0,00	81,26	0,00
4/0290007/00703	Div. Instrumente 2008	04.02.2008	4,0	20,0	350,00	0,00	280,00	0,00	70,00	0,00
4/0290007/00704	Div. Instrumente 2007	04.02.2008	4,0	20,0	130,00	0,00	104,00	0,00	26,00	0,00
<b>363000</b>	<b>Altstadterhaltung und. Ortsbildpflege</b>				<b>13.353,92</b>	<b>0,00</b>	<b>0,00</b>	<b>0,00</b>	<b>236,79</b>	<b>13.117,13</b>
<b>1021</b>	<b>Grundstücke, Grundstückseinrichtungen und Infrastruktur</b>				<b>2.343,00</b>	<b>0,00</b>	<b>0,00</b>	<b>0,00</b>	<b>0,00</b>	<b>2.343,00</b>
1/0020001/00337	Grundstück Nr. 112/2, KG-Nr. 3025, Bauflächen Gebäude, 01.01.1900				1.155,00	0,00	0,00	0,00	0,00	1.155,00
1/0030001/00338	Grundstück Nr. 112/2, KG-Nr. 3025, Gärten Gärten, 27,00 r 01.01.1900				1.188,00	0,00	0,00	0,00	0,00	1.188,00
<b>1027</b>	<b>Kulturgüter</b>				<b>35.277,79</b>	<b>0,00</b>	<b>0,00</b>	<b>0,00</b>	<b>758,66</b>	<b>34.519,13</b>
2/0060001/00144	Johanneskapelle Sanierung 2018/19	31.12.2019	45,5	50,0	35.277,79	0,00	0,00	0,00	758,66	34.519,13
<b>1311</b>	<b>Investitionszuschüsse von Trägern öffentlichen Rechts</b>				<b>-12.858,19</b>	<b>0,00</b>	<b>0,00</b>	<b>0,00</b>	<b>-276,52</b>	<b>-12.581,67</b>
2/0060001/00145	Transfer BDA Johanneskapelle Sanierung	19.03.2020	45,5	49,5	-4.696,97	0,00	0,00	0,00	-101,01	-4.595,96
2/0060001/00148	Transfer Land NÖ Johanneskapelle Sanierung	18.11.2020	45,5	49,0	-8.161,22	0,00	0,00	0,00	-175,51	-7.985,71
<b>1313</b>	<b>Investitionszuschüsse von übrigen</b>				<b>-11.408,68</b>	<b>0,00</b>	<b>0,00</b>	<b>0,00</b>	<b>-245,35</b>	<b>-11.163,33</b>
2/0060001/00147	Transfer Beitrag Pfarre Johanneskapelle Sanierung	24.06.2020	45,5	49,5	-11.408,68	0,00	0,00	0,00	-245,35	-11.163,33
<b>612000</b>	<b>Gemeindestraßen</b>				<b>3.691.294,48</b>	<b>562.286,04</b>	<b>156.833,14</b>	<b>0,00</b>	<b>270.758,71</b>	<b>3.825.988,67</b>
<b>1021</b>	<b>Grundstücke, Grundstückseinrichtungen und Infrastruktur</b>				<b>4.154.373,19</b>	<b>508.861,83</b>	<b>0,00</b>	<b>0,00</b>	<b>290.157,40</b>	<b>4.373.077,62</b>
2/0040001/03265	Niederneuhofen / Niederneuhofen / Geh- und Radweg Fläc 01.01.2000		8,2	33,0	5.434,36	0,00	0,00	0,00	590,69	4.843,67
2/0040001/03266	Marktstraße / Fahrbahn Fläche 1.878,15 m², Oberfläche As 01.01.2000		8,2	33,0	26.180,28	0,00	0,00	0,00	2.845,68	23.334,60
2/0040001/03267	Marktstraße / Geh- und Radweg Fläche 330,20 m², Oberflä 01.01.2000		8,2	33,0	3.682,16	0,00	0,00	0,00	400,23	3.281,93
2/0040001/03268	Haagbergstraße / Toberstetten II / Geh- und Radweg Fläc 01.01.2000		8,2	33,0	5.968,28	0,00	0,00	0,00	648,73	5.319,55
2/0040001/03269	Haagbergstraße / Toberstetten II / Fahrbahn Fläche 2.221, 01.01.1993		1,6	33,0	8.752,55	0,00	0,00	0,00	3.366,37	5.386,18
2/0040001/03270	Haagbergstraße / Toberstetten II / Fahrbahn Fläche 1.363, 01.01.2000		8,2	33,0	19.006,36	0,00	0,00	0,00	2.065,91	16.940,45
2/0040001/03271	Ulmerfelderstraße / Fahrbahn Fläche 3.189,29 m², Oberfläc 01.01.2000		8,2	33,0	44.456,76	0,00	0,00	0,00	4.832,26	39.624,50
2/0040001/03272	Ulmerfelderstraße / Parkstreifen Fläche 449,00 m², Oberflä 01.01.2000		8,2	33,0	5.007,04	0,00	0,00	0,00	544,24	4.462,80
2/0040001/03273	Ulmerfelderstraße / Geh- und Radweg Fläche 451,26 m², C 01.01.2013		21,4	33,0	12.252,24	0,00	0,00	0,00	546,98	11.705,26
2/0040001/03274	Ulmerfelderstraße / Geh- und Radweg Fläche 173,88 m², C 01.01.2000		8,2	33,0	1.939,04	0,00	0,00	0,00	210,77	1.728,27
2/0040001/03275	Ulmerfelderstraße / Parkstreifen Fläche 663,93 m², Oberflä 01.01.2006		14,8	33,0	12.715,16	0,00	0,00	0,00	804,76	11.910,40
2/0040001/03276	Freisingerstraße / Freisingerstraße / Parkstreifen Fläche 1. 01.01.2000		8,2	33,0	15.129,54	0,00	0,00	0,00	1.644,52	13.485,02
2/0040001/03277	Freisingerstraße / Freisingerstraße / Geh- und Radweg Fläc 01.01.2006		14,8	33,0	6.786,52	0,00	0,00	0,00	429,53	6.356,99
2/0040001/03279	Parkplatz Weinschuller / Johannesstr., Marktstr. / Parkstreif 01.01.2006		14,8	33,0	7.536,52	0,00	0,00	0,00	476,99	7.059,53
2/0040001/03280	Parkplatz Weinschuller / Johannesstr., Marktstr. / Fahrbahn 01.01.2006		14,8	33,0	5.887,90	0,00	0,00	0,00	372,65	5.515,25
2/0040001/03281	Florianistraße / Fahrbahn Fläche 1.355,35 m², Oberfläche / 01.01.2006		14,8	33,0	32.446,26	0,00	0,00	0,00	2.053,56	30.392,70

Ansatz MVAG Konto	Bezeichnung	Inbetrieb- nahme	RND	ND	Buchwert 31.12.2022	Zugänge/ + Umbuchungen	Abgänge/ -	Wertaufholung+/ Wertminderung-	Abschreibung	Buchwert 31.12.2023
2/0040001/03282	Florianistraße / Geh- und Radweg Fläche 664,22 m², Oberf	01.01.2006	14,8	33,0	12.720,72	0,00	0,00	0,00	805,11	11.915,61
2/0040001/03283	Sonnenweg / Fahrbahn Fläche 568,47 m², Oberfläche Aspfl	01.01.1993	1,6	33,0	2.239,42	0,00	0,00	0,00	861,32	1.378,10
2/0040001/03284	Glockenstraße / Geh- und Radweg Fläche 104,07 m², Ober	01.01.2006	14,8	33,0	1.993,09	0,00	0,00	0,00	126,14	1.866,95
2/0040001/03285	Glockenstraße / Fahrbahn Fläche 416,28 m², Oberfläche A:	01.01.2000	8,2	33,0	5.802,68	0,00	0,00	0,00	630,73	5.171,95
2/0040001/03286	Hörlesberg / Fahrbahn Fläche 883,53 m², Oberfläche Aspfl:	01.01.2000	8,2	33,0	12.315,81	0,00	0,00	0,00	1.338,68	10.977,13
2/0040001/03287	Hörlesberg / Parkstreifen Fläche 97,50 m², Oberfläche Aspfl	01.01.2006	14,8	33,0	1.867,28	0,00	0,00	0,00	118,18	1.749,10
2/0040001/03291	Austraße / Neuhofen/Perbersdorf FV / Fahrbahn Fläche 41'	01.01.2000	8,2	33,0	5.821,08	0,00	0,00	0,00	632,73	5.188,35
2/0040001/03292	Marktplatz / Fahrbahn Fläche 494,66 m², Oberfläche Aspfl	01.01.2006	14,8	33,0	11.841,86	0,00	0,00	0,00	749,48	11.092,38
2/0040001/03293	Marktplatz / Parkstreifen Fläche 699,49 m², Oberfläche Pfla	01.01.2006	14,8	33,0	13.396,28	0,00	0,00	0,00	847,87	12.548,41
2/0040001/03294	Millenniumsplatz / Fahrbahn Fläche 170,24 m², Oberfläche	01.01.1993	1,6	33,0	670,64	0,00	0,00	0,00	257,94	412,70
2/0040001/03295	Millenniumsplatz / Parkstreifen Fläche 425,60 m², Oberfläch	01.01.1993	1,6	33,0	1.341,28	0,00	0,00	0,00	515,88	825,40
2/0040001/03296	Wadingsiedlung / Parkstreifen Fläche 110,34 m², Oberfläch	01.01.2006	14,8	33,0	2.113,17	0,00	0,00	0,00	133,74	1.979,43
2/0040001/03297	Wadingsiedlung / Fahrbahn Fläche 5.866,25 m², Oberfläch	01.01.2000	8,2	33,0	81.771,96	0,00	0,00	0,00	8.888,26	72.883,70
2/0040001/03299	Badstraße / Fahrbahn Fläche 2.159,75 m², Oberfläche Aspfl	01.01.2000	8,2	33,0	30.105,60	0,00	0,00	0,00	3.272,35	26.833,25
2/0040001/03300	Badstraße / Parkstreifen Fläche 169,68 m², Oberfläche Asp	01.01.2000	8,2	33,0	1.892,20	0,00	0,00	0,00	205,67	1.686,53
2/0040001/03301	Dobenaustraße / Fahrbahn Fläche 2.529,74 m², Oberfläche	01.01.2000	8,2	33,0	35.263,00	0,00	0,00	0,00	3.832,93	31.430,07
2/0040001/03302	Wadingsiedlung / Geh- und Radweg Fläche 629,58 m², Ober	01.01.2006	14,8	33,0	12.057,32	0,00	0,00	0,00	763,12	11.294,20
2/0040001/03303	Wadingsiedlung / Parkstreifen Fläche 1.474,56 m², Oberflä	01.01.2000	8,2	33,0	16.443,57	0,00	0,00	0,00	1.787,34	14.656,23
2/0040001/03304	Schulring / Fahrbahn Fläche 4.082,35 m², Oberfläche Aspfl	01.01.2013	21,4	33,0	169.811,46	0,00	0,00	0,00	7.580,87	162.230,59
2/0040001/03305	Leopoldigasse / Fahrbahn Fläche 1.133,30 m², Oberfläche	01.01.2013	21,4	33,0	38.463,52	0,00	0,00	0,00	1.717,12	36.746,40
2/0040001/03309	Johannesstraße / Fahrbahn Fläche 1.821,24 m², Oberfläch	01.01.2006	14,8	33,0	43.599,39	0,00	0,00	0,00	2.759,46	40.839,93
2/0040001/03310	Johannesstraße / Parkstreifen Fläche 761,73 m², Oberfläch	01.01.2006	14,8	33,0	14.588,20	0,00	0,00	0,00	923,30	13.664,90
2/0040001/03311	Johannesstraße / Geh- und Radweg Fläche 681,48 m², Ober	01.01.2006	14,8	33,0	13.051,36	0,00	0,00	0,00	826,04	12.225,32
2/0040001/03312	Am Sonnenhang / Fahrbahn Fläche 581,84 m², Oberfläche	01.01.2006	14,8	33,0	13.928,88	0,00	0,00	0,00	881,57	13.047,31
2/0040001/03316	Millenniumsplatz / Fahrbahn Fläche 146,00 m², Oberfläche	01.01.2006	14,8	33,0	3.495,16	0,00	0,00	0,00	221,21	3.273,95
2/0040001/03317	Kirchengasse / Geh- und Radweg Fläche 57,69 m², Oberflä	01.01.2006	14,8	33,0	1.104,84	0,00	0,00	0,00	69,93	1.034,91
2/0040001/03318	Ahornstraße / Geh- und Radweg Fläche 369,50 m², Oberflä	01.01.2006	14,8	33,0	7.076,40	0,00	0,00	0,00	447,87	6.628,53
2/0040001/03319	Ahornstraße / Fahrbahn Fläche 1.307,36 m², Oberfläche As	01.01.2000	8,2	33,0	18.223,77	0,00	0,00	0,00	1.980,84	16.242,93
2/0040001/03320	Bachgasse / Fahrbahn Fläche 956,35 m², Oberfläche Aspfl	01.01.2000	8,2	33,0	13.330,94	0,00	0,00	0,00	1.449,02	11.881,92
2/0040001/03321	Kirchengasse / Fahrbahn Fläche 120,30 m², Oberfläche As	01.01.2000	8,2	33,0	1.676,84	0,00	0,00	0,00	182,27	1.494,57
2/0040001/03322	Kornbergsiedlung / Geh- und Radweg Fläche 217,35 m², O	01.01.2000	8,2	33,0	2.423,79	0,00	0,00	0,00	263,46	2.160,33
2/0040001/03323	Kornbergsiedlung / Fahrbahn Fläche 1.448,90 m², Oberfläch	01.01.1993	1,6	33,0	5.707,79	0,00	0,00	0,00	2.195,30	3.512,49
2/0040001/03324	Ostarrichstraße / Fahrbahn Fläche 921,32 m², Oberfläche	01.01.2006	14,8	33,0	22.055,84	0,00	0,00	0,00	1.395,94	20.659,90
2/0040001/03325	Hörlesbergstraße / Hörlesbergstraße / Parkstreifen Fläche	01.01.2006	14,8	33,0	4.963,60	0,00	0,00	0,00	314,15	4.649,45
2/0040001/03326	Hörlesbergstraße / Hörlesbergstraße / Geh- und Radweg F	01.01.2006	14,8	33,0	18.006,24	0,00	0,00	0,00	1.139,64	16.866,60
2/0040001/03327	Hauptstraße / Hauptstraße / Parkstreifen Fläche 186,70 m²	01.01.2000	8,2	33,0	2.082,00	0,00	0,00	0,00	226,30	1.855,70
2/0040001/03328	Hauptstraße / Hauptstraße / Geh- und Radweg Fläche 450,	01.01.2006	14,8	33,0	8.630,24	0,00	0,00	0,00	546,22	8.084,02
2/0040001/03329	Hauptstraße / Hauptstraße / Geh- und Radweg Fläche 89,9	01.01.2000	8,2	33,0	1.003,48	0,00	0,00	0,00	109,07	894,41
2/0040001/03330	Perbersdorf / Perbersdorf / Geh- und Radweg Fläche 267,2	01.01.2000	8,2	33,0	2.980,12	0,00	0,00	0,00	323,93	2.656,19

Ansatz MVAG Konto	Bezeichnung	Inbetriebnahme	RND	ND	Buchwert 31.12.2022	Zugänge/ + Umbuchungen -	Abgänge/ -	Wertaufholung+/ Wertminderung-	Abschreibung	Buchwert 31.12.2023
2/0040001/03331	Euratsfelderstraße / Euratsfelderstraße / Geh- und Radweg	01.01.2013	21,4	33,0	6.978,61	0,00	0,00	0,00	311,55	6.667,06
2/0040001/03332	Euratsfelderstraße / Euratsfelderstraße / Parkstreifen Fläche	01.01.2013	21,4	33,0	11.631,04	0,00	0,00	0,00	519,24	11.111,80
2/0040001/03334	Flurstraße / Neuhofen-Ramsauer FV / Fahrbahn Fläche 74	01.01.2006	14,8	33,0	17.917,44	0,00	0,00	0,00	1.134,02	16.783,42
2/0040001/03335	Flurstraße / Neuhofen-Ramsauer FV / Parkstreifen Fläche	01.01.2013	21,4	33,0	4.855,36	0,00	0,00	0,00	216,76	4.638,60
2/0040001/03337	Austraße / Neuhofen/Perbersdorf FV / Fahrbahn Fläche 1.2	01.01.2006	14,8	33,0	29.060,52	0,00	0,00	0,00	1.839,27	27.221,25
2/0040001/03338	Austraße / Neuhofen/Perbersdorf FV / Parkstreifen Fläche	01.01.2006	14,8	33,0	13.561,56	0,00	0,00	0,00	858,33	12.703,23
2/0040001/03339	Haagbergstraße / Toberstetten II / Geh- und Radweg Fläch	01.01.2006	14,8	33,0	8.321,72	0,00	0,00	0,00	526,69	7.795,03
2/0040001/03340	Marktstraße / Parkstreifen Fläche 349,80 m², Oberfläche As	01.01.2000	8,2	33,0	3.900,80	0,00	0,00	0,00	424,00	3.476,80
2/0040001/03341	Marktstraße / Parkstreifen Fläche 668,18 m², Oberfläche As	01.01.2006	14,8	33,0	12.796,56	0,00	0,00	0,00	809,91	11.986,65
2/0040001/03342	Marktstraße / Fahrbahn Fläche 1.216,35 m², Oberfläche As	01.01.2006	14,8	33,0	29.118,69	0,00	0,00	0,00	1.842,96	27.275,73
2/0040001/03343	Marktstraße / Geh- und Radweg Fläche 98,93 m², Oberfläch	01.01.2013	21,4	33,0	2.685,96	0,00	0,00	0,00	119,91	2.566,05
2/0040001/03345	Sonstige Straße / Geh- und Radweg Fläche 100,68 m², Ober	01.01.2013	21,4	33,0	2.733,60	0,00	0,00	0,00	122,04	2.611,56
2/0040001/03346	Sonstige Straße / Parkstreifen Fläche 268,56 m², Oberfläch	01.01.2013	21,4	33,0	7.291,80	0,00	0,00	0,00	325,53	6.966,27
2/0040001/03347	Sonstige Straße / Fahrbahn Fläche 1.227,50 m², Oberfläch	01.01.2006	14,8	33,0	29.385,60	0,00	0,00	0,00	1.859,85	27.525,75
2/0040001/03348	Schloßgasse / Geh- und Radweg Fläche 545,35 m², Oberfl:	01.01.2000	8,2	33,0	6.081,48	0,00	0,00	0,00	661,03	5.420,45
2/0040001/03349	Schloßgasse / Fahrbahn Fläche 109,60 m², Oberfläche As	01.01.1993	1,6	33,0	431,76	0,00	0,00	0,00	166,06	265,70
2/0040001/03350	Wiesenstraße / Fahrbahn Fläche 2.061,05 m², Oberfläche /	01.01.2006	14,8	33,0	49.340,30	0,00	0,00	0,00	3.122,80	46.217,50
2/0040001/03351	Wiesenstraße / Geh- und Radweg Fläche 506,69 m², Oberf	01.01.2006	14,8	33,0	9.703,80	0,00	0,00	0,00	614,16	9.089,64
2/0040001/03352	Wiesenstraße / Parkstreifen Fläche 566,10 m², Oberfläche	01.01.2006	14,8	33,0	10.841,72	0,00	0,00	0,00	686,18	10.155,54
2/0040001/03353	Florianistraße / Parkstreifen Fläche 689,78 m², Oberfläche	01.01.2006	14,8	33,0	13.210,24	0,00	0,00	0,00	836,09	12.374,15
2/0040001/03354	Ostarrichistraße / Parkstreifen Fläche 128,00 m², Oberfläch	01.01.2006	14,8	33,0	2.451,40	0,00	0,00	0,00	155,15	2.296,25
2/0040001/03355	Ostarrichistraße / Geh- und Radweg Fläche 55,08 m², Ober	01.01.2006	14,8	33,0	1.054,88	0,00	0,00	0,00	66,76	988,12
2/0040001/03356	Florianistraße / Fahrbahn Fläche 1.030,44 m², Oberfläche /	01.01.2000	8,2	33,0	14.363,72	0,00	0,00	0,00	1.561,27	12.802,45
2/0040001/03357	Badstraße / Geh- und Radweg Fläche 88,32 m², Oberfläch	01.01.2000	8,2	33,0	984,91	0,00	0,00	0,00	107,06	877,85
2/0040001/03358	Blasmusikgasse / Fahrbahn Fläche 698,10 m², Oberfläche	01.01.1993	1,6	33,0	2.750,08	0,00	0,00	0,00	1.057,72	1.692,36
2/0040001/03359	Blasmusikgasse / Parkstreifen Fläche 558,48 m², Oberfläch	01.01.1993	1,6	33,0	1.760,06	0,00	0,00	0,00	676,95	1.083,11
2/0040001/03360	Blasmusikgasse / Fahrbahn Fläche 725,00 m², Oberfläche	01.01.2000	8,2	33,0	10.106,06	0,00	0,00	0,00	1.098,48	9.007,58
2/0040001/03361	Badstraße / Geh- und Radweg Fläche 377,88 m², Oberfläch	01.01.2006	14,8	33,0	7.236,96	0,00	0,00	0,00	458,04	6.778,92
2/0040001/03362	Fußweg Bachwirt / Blasmusikgasse, Badstr. / Geh- und Ra	01.01.1993	1,6	33,0	327,88	0,00	0,00	0,00	126,11	201,77
2/0040001/03363	Kornbergsiedlung / Fahrbahn Fläche 1.481,16 m², Oberfläch	01.01.2000	8,2	33,0	20.646,48	0,00	0,00	0,00	2.244,18	18.402,30
2/0040001/03364	Sonstige Straße / Parkstreifen Fläche 1.168,58 m², Oberflä	01.01.2006	14,8	33,0	22.380,08	0,00	0,00	0,00	1.416,46	20.963,62
2/0040001/03365	Fußweg Elzbach / Bachgasse, Elzbach / Geh- und Radweg	01.01.1993	1,6	33,0	691,44	0,00	0,00	0,00	265,94	425,50
2/0040001/03366	Sonstige Straße / Geh- und Radweg Fläche 165,90 m², Ober	01.01.1993	1,6	33,0	522,84	0,00	0,00	0,00	201,09	321,75
2/0040001/03367	Fußweg Elzbach / Unterhalb Pfarrhof / Geh- und Radweg F	01.01.2013	21,4	33,0	2.096,64	0,00	0,00	0,00	93,60	2.003,04
2/0040001/03368	Sonstige Straße / Fahrbahn Fläche 304,81 m², Oberfläche	01.01.2000	8,2	33,0	4.248,88	0,00	0,00	0,00	461,83	3.787,05
2/0040001/03369	Sonstige Straße / Parkstreifen Fläche 171,08 m², Oberfläch	01.01.2000	8,2	33,0	1.907,80	0,00	0,00	0,00	207,37	1.700,43
2/0040001/03370	Wiesenstraße / Parkstreifen Fläche 297,56 m², Oberfläche	01.01.2013	21,4	33,0	8.079,20	0,00	0,00	0,00	360,68	7.718,52
2/0040001/03371	Wiesenstraße / Geh- und Radweg Fläche 111,63 m², Oberf	01.01.2013	21,4	33,0	3.030,92	0,00	0,00	0,00	135,31	2.895,61
2/0040001/03372	Kornbergstraße / Kornberg II / Fahrbahn Fläche 1.517,70 r	01.01.2000	8,2	33,0	21.155,81	0,00	0,00	0,00	2.299,54	18.856,27



Ansatz MVAG Konto	Bezeichnung	Inbetrieb- nahme	RND	ND	Buchwert 31.12.2022	Zugänge/ + Umbuchungen	Abgänge/ -	Wertaufholung+/ Wertminderung-	Abschreibung	Buchwert 31.12.2023
2/0040001/03373	Kornbergstraße / Kornberg II / Geh- und Radweg Fläche 52	01.01.2006	14,8	33,0	10.077,52	0,00	0,00	0,00	637,82	9.439,70
2/0040001/03374	Gartenstraße / Parkstreifen Fläche 772,68 m², Oberfläche /	01.01.2013	21,4	33,0	20.979,44	0,00	0,00	0,00	936,58	20.042,86
2/0040001/03375	Gartenstraße / Fahrbahn Fläche 965,85 m², Oberfläche Asf	01.01.2013	21,4	33,0	32.780,36	0,00	0,00	0,00	1.463,41	31.316,95
2/0040001/03376	Sterngasse / Parkstreifen Fläche 396,42 m², Oberfläche As	01.01.2000	8,2	33,0	4.420,68	0,00	0,00	0,00	480,51	3.940,17
2/0040001/03377	Sterngasse / Fahrbahn Fläche 924,98 m², Oberfläche Asph	01.01.2006	14,8	33,0	22.143,46	0,00	0,00	0,00	1.401,48	20.741,98
2/0040001/03379	Florianistraße / Neuhofen-Ramsauer FV / Geh- und Radwe	01.01.2006	14,8	33,0	2.178,40	0,00	0,00	0,00	137,87	2.040,53
2/0040001/03380	Florianistraße / Neuhofen-Ramsauer FV / Fahrbahn Fläche	01.01.2006	14,8	33,0	9.076,62	0,00	0,00	0,00	574,47	8.502,15
2/0040001/03381	Marktstraße / Geh- und Radweg Fläche 974,07 m², Oberflä	01.01.2006	14,8	33,0	18.654,92	0,00	0,00	0,00	1.180,69	17.474,23
2/0040001/03382	Rauscherweg / Parkstreifen Fläche 634,70 m², Oberfläche	01.01.2000	8,2	33,0	7.077,88	0,00	0,00	0,00	769,33	6.308,55
2/0040001/03383	Rauscherweg / Fahrbahn Fläche 1.875,35 m², Oberfläche /	01.01.2000	8,2	33,0	26.141,24	0,00	0,00	0,00	2.841,44	23.299,80
2/0040001/03384	Rauscherweg / Geh- und Radweg Fläche 562,61 m², Oberf	01.01.2006	14,8	33,0	10.774,73	0,00	0,00	0,00	681,94	10.092,79
2/0040001/03385	Schulring / Parkstreifen Fläche 484,20 m², Oberfläche Asp	01.01.2013	21,4	33,0	13.146,76	0,00	0,00	0,00	586,91	12.559,85
2/0040001/03386	Schloßsiedlung / Geh- und Radweg Fläche 343,64 m², Obe	01.01.2000	8,2	33,0	3.832,04	0,00	0,00	0,00	416,53	3.415,51
2/0040001/03387	Schloßsiedlung / Fahrbahn Fläche 2.750,16 m², Oberfläche	01.01.2000	8,2	33,0	38.335,56	0,00	0,00	0,00	4.166,91	34.168,65
2/0040001/03388	Elzbach / Fahrbahn Fläche 856,45 m², Oberfläche Asphalt,	01.01.1993	1,6	33,0	9.118,54	0,00	0,00	0,00	3.507,13	5.611,41
2/0040001/03389	Rosenstraße / Fahrbahn Fläche 2.812,26 m², Oberfläche A	01.01.2000	8,2	33,0	39.201,20	0,00	0,00	0,00	4.261,00	34.940,20
2/0040001/03390	Rosenstraße / Parkstreifen Fläche 854,18 m², Oberfläche A	01.01.2000	8,2	33,0	9.525,36	0,00	0,00	0,00	1.035,37	8.489,99
2/0040001/03391	Sonnenweg / Fahrbahn Fläche 405,78 m², Oberfläche Asp	01.01.2000	8,2	33,0	5.656,32	0,00	0,00	0,00	614,82	5.041,50
2/0040001/03392	Haagbergstraße / Fahrbahn Fläche 2.699,31 m², Oberfläch	01.01.1993	1,6	33,0	10.633,65	0,00	0,00	0,00	4.089,87	6.543,78
2/0040001/03397	Friedhofstraße / Fahrbahn Fläche 1.128,84 m², Oberfläche	01.01.2000	8,2	33,0	15.735,36	0,00	0,00	0,00	1.710,37	14.024,99
2/0040001/03398	Badstraße / Fahrbahn Fläche 1.036,65 m², Oberfläche Asp	01.01.1993	1,6	33,0	4.083,78	0,00	0,00	0,00	1.570,68	2.513,10
2/0040001/03399	Johannesstraße / Fahrbahn Fläche 1.078,25 m², Oberfläch	01.01.2000	8,2	33,0	15.030,16	0,00	0,00	0,00	1.633,71	13.396,45
2/0040001/03401	Ulmerfelderstraße / Geh- und Radweg Fläche 1.348,72 m²,	01.01.2006	14,8	33,0	25.829,92	0,00	0,00	0,00	1.634,81	24.195,11
2/0040001/03402	Ulmerfelderstraße / Fahrbahn Fläche 1.348,38 m², Oberfläc	01.01.2006	14,8	33,0	34.469,36	0,00	0,00	0,00	2.181,61	32.287,75
2/0040001/03403	Ulmerfelderstraße / Parkstreifen Fläche 867,80 m², Oberflä	01.01.1993	1,6	33,0	2.734,88	0,00	0,00	0,00	1.051,88	1.683,00
2/0040001/03404	Hauptstraße / Fahrbahn Fläche 1.863,48 m², Oberfläche As	01.01.2000	8,2	33,0	125.944,27	0,00	0,00	0,00	13.689,59	112.254,68
2/0040001/03405	Hauptstraße / Geh- und Radweg Fläche 397,77 m², Oberflä	01.01.2006	14,8	33,0	7.617,89	0,00	0,00	0,00	482,14	7.135,75
2/0040001/03406	Hauptstraße / Fahrbahn Fläche 755,90 m², Oberfläche Asp	01.01.1993	1,6	33,0	2.977,79	0,00	0,00	0,00	1.145,30	1.832,49
2/0040001/03407	Hauptstraße / Geh- und Radweg Fläche 239,95 m², Oberflä	01.01.1993	1,6	33,0	756,20	0,00	0,00	0,00	290,85	465,35
2/0040001/03408	Marktplatz / Fahrbahn Fläche 425,46 m², Oberfläche Asph	01.01.2000	8,2	33,0	5.930,64	0,00	0,00	0,00	644,63	5.286,01
2/0040001/03409	Ulmerfelderstraße / Fahrbahn Fläche 844,34 m², Oberfläch	01.01.1993	1,6	33,0	3.326,19	0,00	0,00	0,00	1.279,30	2.046,89
2/0040001/03410	Niederneuhofen / Neuhofen-Ramsauer FV / Geh- und Radw	01.01.2000	8,2	33,0	509,52	0,00	0,00	0,00	55,38	454,14
2/0040001/03411	Hauptstraße / Geh- und Radweg Fläche 159,93 m², Oberflä	01.01.2000	8,2	33,0	1.783,47	0,00	0,00	0,00	193,86	1.589,61
2/0040001/03412	Niederneuhofen / Fahrbahn Fläche 627,71 m², Oberfläche	01.01.2000	8,2	33,0	8.749,89	0,00	0,00	0,00	951,08	7.798,81
2/0040001/03413	Herliebweg / Fahrbahn Fläche 421,35 m², Oberfläche Asp	01.01.2000	8,2	33,0	5.873,36	0,00	0,00	0,00	638,41	5.234,95
2/0040001/03414	Herliebweg / Parkstreifen Fläche 210,68 m², Oberfläche As	01.01.2000	8,2	33,0	2.349,36	0,00	0,00	0,00	255,37	2.093,99
2/0040001/03416	Wading / Geh- und Radweg Fläche 448,28 m², Oberfläche	01.01.2006	14,8	33,0	8.585,30	0,00	0,00	0,00	543,37	8.041,93
2/0040001/03417	Zauchweg / Geh- und Radweg Fläche 5,01 m², Oberfläche	01.01.2013	21,4	33,0	136,04	0,00	0,00	0,00	6,07	129,97
2/0040001/03418	Zauchweg / Fahrbahn Fläche 42,59 m², Oberfläche Asphalt	01.01.2013	21,4	33,0	1.445,32	0,00	0,00	0,00	64,52	1.380,80

Ansatz MVAG Konto	Bezeichnung	Inbetrieb- nahme	RND	ND	Buchwert 31.12.2022	Zugänge/ + Umbuchungen -	Abgänge/	Wertaufholung+/ Wertminderung-	Abschreibung	Buchwert 31.12.2023
2/0040001/03420	Hiesbach - Steinlesberger / Fahrbahn Fläche 434,16 m², OI	01.01.2000	8,2	33,0	6.051,92	0,00	0,00	0,00	657,82	5.394,10
2/0040001/03426	Schloßsiedlung / Geh- und Radweg Fläche 343,91 m², Obe	01.01.2006	14,8	33,0	6.586,31	0,00	0,00	0,00	416,86	6.169,45
2/0040001/03427	Austraße / Fahrbahn Fläche 417,16 m², Oberfläche Asphalt	01.01.2000	8,2	33,0	5.814,96	0,00	0,00	0,00	632,06	5.182,90
2/0040001/03428	Rauscherweg / Fahrbahn Fläche 174,69 m², Oberfläche As	01.01.2013	21,4	33,0	5.928,88	0,00	0,00	0,00	264,68	5.664,20
2/0040001/03429	Rauscherweg / Geh- und Radweg Fläche 520,64 m², Oberf	01.01.2013	21,4	33,0	14.136,16	0,00	0,00	0,00	631,08	13.505,08
2/0040001/03430	Sonstige Straße / Geh- und Radweg Fläche 178,95 m², Obi	01.01.2006	14,8	33,0	3.427,16	0,00	0,00	0,00	216,91	3.210,25
2/0040001/03431	Haagbergstraße / Geh- und Radweg Fläche 906,86 m², Ob	01.01.2006	14,8	33,0	17.367,64	0,00	0,00	0,00	1.099,22	16.268,42
2/0040001/03432	Haagbergstraße / Fahrbahn Fläche 1.604,72 m², Oberfläch	01.01.2000	8,2	33,0	48.551,30	0,00	0,00	0,00	5.277,32	43.273,98
2/0040001/03433	Unterefeldstraße / Geh- und Radweg Fläche 304,17 m², Obe	01.01.2013	21,4	33,0	8.258,68	0,00	0,00	0,00	368,69	7.889,99
2/0040001/03434	Unterefeldstraße / Fahrbahn Fläche 1.013,90 m², Oberfläche	01.01.2006	14,8	33,0	24.272,16	0,00	0,00	0,00	1.536,21	22.735,95
2/0040001/03435	Dobenaustraße / Parkstreifen Fläche 263,18 m², Oberfläche	01.01.2006	14,8	33,0	5.040,25	0,00	0,00	0,00	319,00	4.721,25
2/0040001/03436	Dobenaustraße / Geh- und Radweg Fläche 232,22 m², Obe	01.01.2006	14,8	33,0	4.447,28	0,00	0,00	0,00	281,47	4.165,81
2/0040001/03439	Austraße / Fahrbahn Fläche 1.213,86 m², Oberfläche Asph:	01.01.2006	14,8	33,0	29.059,08	0,00	0,00	0,00	1.839,18	27.219,90
2/0040001/03440	Austraße / Parkstreifen Fläche 708,09 m², Oberfläche Asp	01.01.2006	14,8	33,0	13.560,90	0,00	0,00	0,00	858,28	12.702,62
2/0040001/03441	Unterefeldstraße / Parkstreifen Fläche 203,03 m², Oberfläch	01.01.2006	14,8	33,0	3.888,24	0,00	0,00	0,00	246,09	3.642,15
2/0040001/03442	Toberstetten / Fahrbahn Fläche 3.977,60 m², Oberfläche A:	01.01.2000	8,2	33,0	55.445,32	0,00	0,00	0,00	6.026,67	49.418,65
2/0040001/03445	Perbersdorf / Geh- und Radweg Fläche 735,82 m², Oberflä	01.01.2013	21,4	33,0	19.978,61	0,00	0,00	0,00	891,90	19.086,71
2/0040001/03446	Bergstraße / Fahrbahn Fläche 1.208,99 m², Oberfläche Asp	01.01.2006	14,8	33,0	28.942,58	0,00	0,00	0,00	1.831,81	27.110,77
2/0040001/03451	Talstraße / Geh- und Radweg Fläche 96,08 m², Oberfläche	01.01.2006	14,8	33,0	1.840,08	0,00	0,00	0,00	116,46	1.723,62
2/0040001/03452	Talstraße / Fahrbahn Fläche 1.470,85 m², Oberfläche Asp	01.01.2006	14,8	33,0	35.211,26	0,00	0,00	0,00	2.228,56	32.982,70
2/0040001/03456	Waldstraße / Fahrbahn Fläche 819,93 m², Oberfläche Asp	01.01.2000	8,2	33,0	11.429,32	0,00	0,00	0,00	1.242,32	10.187,00
2/0040001/03470	Weidenstraße / Fahrbahn Fläche 175,30 m², Oberfläche As	01.01.2006	14,8	33,0	4.196,56	0,00	0,00	0,00	265,61	3.930,95
2/0040001/03471	Weidenstraße / Parkstreifen Fläche 35,00 m², Oberfläche A	01.01.2006	14,8	33,0	670,31	0,00	0,00	0,00	42,42	627,89
2/0040001/03473	Bergstraße / Parkstreifen Fläche 172,23 m², Oberfläche Asj	01.01.2006	14,8	33,0	3.298,36	0,00	0,00	0,00	208,76	3.089,60
2/0040001/03478	Untertal / Fahrbahn Fläche 10,53 m², Oberfläche Asphalt, Z	01.01.2013	21,4	33,0	357,39	0,00	0,00	0,00	15,95	341,44
2/0040001/03483	Waldstraße / Parkstreifen Fläche 142,43 m², Oberfläche As	01.01.2006	14,8	33,0	2.727,64	0,00	0,00	0,00	172,64	2.555,00
2/0040001/03484	Waldstraße / Fahrbahn Fläche 524,64 m², Oberfläche Asp	01.01.2006	14,8	33,0	12.559,56	0,00	0,00	0,00	794,91	11.764,65
2/0040001/03491	Toberstetten / Fahrbahn Fläche 1.722,81 m², Oberfläche A:	01.01.2013	21,4	33,0	58.471,12	0,00	0,00	0,00	2.610,32	55.860,80
2/0040001/03496	Waldstraße / Parkstreifen Fläche 122,45 m², Oberfläche As	01.01.2000	8,2	33,0	1.365,54	0,00	0,00	0,00	148,43	1.217,11
2/0040001/03513	Wading / Fahrbahn Fläche 854,52 m², Oberfläche Asphalt,	01.01.2006	14,8	33,0	20.456,68	0,00	0,00	0,00	1.294,73	19.161,95
2/0040001/03534	Nagelhofer Hörlesberg / Fahrbahn Fläche 552,21 m², Oberf	01.01.2000	8,2	33,0	7.697,48	0,00	0,00	0,00	836,68	6.860,80
2/0040001/03536	Talstraße / Parkstreifen Fläche 727,56 m², Oberfläche Asp	01.01.2006	14,8	33,0	13.933,88	0,00	0,00	0,00	881,89	13.051,99
2/0040001/03542	Hiesbach - Mayerhofer / Fahrbahn Fläche 231,57 m², Ober	01.01.2000	8,2	33,0	3.227,96	0,00	0,00	0,00	350,87	2.877,09
2/0040001/03545	Kornberg / Fahrbahn Fläche 112,81 m², Oberfläche Asphalt	01.01.2000	8,2	33,0	1.572,42	0,00	0,00	0,00	170,92	1.401,50
2/0040001/03547	Mitterberg / Geh- und Radweg Fläche 561,38 m², Oberfläch	01.01.2006	14,8	33,0	10.751,19	0,00	0,00	0,00	680,46	10.070,73
2/0040001/03548	Mitterberg / Geh- und Radweg Fläche 45,95 m², Oberfläche	01.01.2013	21,4	33,0	1.247,48	0,00	0,00	0,00	55,69	1.191,79
2/0040001/03551	Kornbergstraße / Fahrbahn Fläche 1.145,06 m², Oberfläche	01.01.2000	8,2	33,0	15.961,44	0,00	0,00	0,00	1.734,94	14.226,50
2/0040001/03558	Schloßstraße / Fahrbahn Fläche 718,50 m², Oberfläche Asp	01.01.2000	8,2	33,0	10.015,44	0,00	0,00	0,00	1.088,63	8.926,81
2/0040001/03561	Mitterberg / Parkstreifen Fläche 444,75 m², Oberfläche Asp	01.01.2006	14,8	33,0	8.517,64	0,00	0,00	0,00	539,09	7.978,55

Ansatz MVAG Konto	Bezeichnung	Inbetrieb- nahme	RND	ND	Buchwert 31.12.2022	Zugänge/ + Umbuchungen	Abgänge/ -	Wertaufholung+/ Wertminderung-	Abschreibung	Buchwert 31.12.2023
2/0040001/03567	Obertal / Fahrbahn Fläche 106,86 m <sup>2</sup> , Oberfläche Asphalt, ;	01.01.2000	8,2	33,0	1.489,56	0,00	0,00	0,00	161,91	1.327,65
2/0040001/03570	Hiesbach / Fahrbahn Fläche 525,39 m <sup>2</sup> , Oberfläche Asphalt	01.01.2000	8,2	33,0	7.323,61	0,00	0,00	0,00	796,04	6.527,57
2/0040001/03573	Sonnhub - Hiesbach / Fahrbahn Fläche 12,78 m <sup>2</sup> , Oberfläche	01.01.1986	0,0	33,0	0,00	0,00	0,00	0,00	0,00	0,00
2/0040001/03598	Kindergartengasse / Parkstreifen Fläche 329,85 m <sup>2</sup> , Oberfläche	01.01.2006	14,8	33,0	6.317,12	0,00	0,00	0,00	399,82	5.917,30
2/0040001/03599	Kindergartengasse / Fahrbahn Fläche 266,96 m <sup>2</sup> , Oberfläche	01.01.2000	8,2	33,0	3.721,18	0,00	0,00	0,00	404,48	3.316,70
2/0040001/03600	Ostarrichigasse / Fahrbahn Fläche 541,96 m <sup>2</sup> , Oberfläche /	01.01.2000	8,2	33,0	7.554,60	0,00	0,00	0,00	821,15	6.733,45
2/0040001/03601	Ostarrichigasse / Parkstreifen Fläche 172,62 m <sup>2</sup> , Oberfläche	01.01.1993	1,6	33,0	544,01	0,00	0,00	0,00	209,23	334,78
2/0040001/03602	Ostarrichigasse / Geh- und Radweg Fläche 176,61 m <sup>2</sup> , Ober	01.01.2000	8,2	33,0	1.969,43	0,00	0,00	0,00	214,07	1.755,36
2/0040001/03603	Sonstige Straße / Fahrbahn Fläche 327,24 m <sup>2</sup> , Oberfläche .	01.01.1993	1,6	33,0	1.289,12	0,00	0,00	0,00	495,82	793,30
2/0040001/03604	Sonstige Straße / Fahrbahn Fläche 196,80 m <sup>2</sup> , Oberfläche .	01.01.2013	21,4	33,0	6.679,28	0,00	0,00	0,00	298,18	6.381,10
2/0040001/03605	Glockenstraße / Fahrbahn Fläche 751,98 m <sup>2</sup> , Oberfläche A:	01.01.1993	1,6	33,0	2.962,35	0,00	0,00	0,00	1.139,37	1.822,98
2/0040001/03606	Glockenstraße / Parkstreifen Fläche 313,33 m <sup>2</sup> , Oberfläche	01.01.2000	8,2	33,0	3.494,04	0,00	0,00	0,00	379,79	3.114,25
2/0040001/03607	Glockenstraße / Geh- und Radweg Fläche 188,00 m <sup>2</sup> , Ober	01.01.2000	8,2	33,0	2.096,44	0,00	0,00	0,00	227,87	1.868,57
2/0040001/03608	Glockenstraße / Parkstreifen Fläche 313,33 m <sup>2</sup> , Oberfläche	01.01.2006	14,8	33,0	6.000,64	0,00	0,00	0,00	379,79	5.620,85
2/0040001/03609	Badparkplatz / Fahrbahn Fläche 456,10 m <sup>2</sup> , Oberfläche As	01.01.2006	14,8	33,0	10.918,76	0,00	0,00	0,00	691,06	10.227,70
2/0040001/03610	Badparkplatz / Parkstreifen Fläche 912,20 m <sup>2</sup> , Oberfläche .	01.01.2006	14,8	33,0	17.470,00	0,00	0,00	0,00	1.105,70	16.364,30
2/0040001/03611	Hofgasse / Fahrbahn Fläche 384,32 m <sup>2</sup> , Oberfläche Asphalt	01.01.2006	14,8	33,0	9.200,40	0,00	0,00	0,00	582,30	8.618,10
2/0040001/03612	Bauhofstrasse / Fahrbahn Fläche 387,96 m <sup>2</sup> , Oberfläche A:	01.01.2000	8,2	33,0	5.407,92	0,00	0,00	0,00	587,82	4.820,10
2/0040001/03613	Bauhofstrasse / Parkstreifen Fläche 400,50 m <sup>2</sup> , Oberfläche	01.01.2000	8,2	33,0	4.466,19	0,00	0,00	0,00	485,46	3.980,73
2/0040001/03614	Ulmerfelderstraße / Geh- und Radweg Fläche 34,10 m <sup>2</sup> , Ob	01.01.1993	1,6	33,0	107,47	0,00	0,00	0,00	41,33	66,14
2/0040001/03619	Friedhofstraße / Geh- und Radweg Fläche 71,61 m <sup>2</sup> , Oberfl	01.01.2013	21,4	33,0	1.944,32	0,00	0,00	0,00	86,80	1.857,52
2/0040001/03620	Rosenstraße / Parkstreifen Fläche 317,63 m <sup>2</sup> , Oberfläche A	01.01.2006	14,8	33,0	6.083,00	0,00	0,00	0,00	385,00	5.698,00
2/0040001/03622	Ostarrichistrasse / Geh- und Radweg Fläche 151,82 m <sup>2</sup> , O	01.01.2000	8,2	33,0	1.692,96	0,00	0,00	0,00	184,02	1.508,94
2/0040001/03623	Hörlesberg / Parkstreifen Fläche 152,90 m <sup>2</sup> , Oberfläche Asj	01.01.2000	8,2	33,0	1.705,08	0,00	0,00	0,00	185,33	1.519,75
2/0040001/03625	Haagbergstraße / Fahrbahn Fläche 1.151,69 m <sup>2</sup> , Oberfläch	01.01.2013	21,4	33,0	39.087,48	0,00	0,00	0,00	1.744,98	37.342,50
2/0040001/03626	Haagbergstraße / Geh- und Radweg Fläche 376,58 m <sup>2</sup> , Ob	01.01.2013	21,4	33,0	10.224,59	0,00	0,00	0,00	456,45	9.768,14
2/0040001/03627	Haagbergstraße / Parkstreifen Fläche 639,83 m <sup>2</sup> , Oberfläch	01.01.2013	21,4	33,0	17.372,21	0,00	0,00	0,00	775,55	16.596,66
2/0040001/03629	Korbiniangasse / Fahrbahn Fläche 524,08 m <sup>2</sup> , Oberfläche /	01.01.2006	14,8	33,0	12.546,16	0,00	0,00	0,00	794,06	11.752,10
2/0040001/03630	Kornbergsiedlung / Geh- und Radweg Fläche 217,32 m <sup>2</sup> , O	01.01.2006	14,8	33,0	4.162,00	0,00	0,00	0,00	263,42	3.898,58
2/0040001/03631	Keltenweg / Fahrbahn Fläche 354,23 m <sup>2</sup> , Oberfläche Aspha	01.01.2000	8,2	33,0	4.937,80	0,00	0,00	0,00	536,72	4.401,08
2/0040001/03635	Randbefassung Klasse I	01.07.2012	21,5	33,0	175.180,76	0,00	0,00	0,00	7.785,81	167.394,95
2/0040001/03636	Randbefassung Klasse III	01.07.1998	7,5	33,0	32.805,24	0,00	0,00	0,00	3.859,44	28.945,80
2/0040001/03637	Glockengasse	18.12.2019	28,5	33,0	5.243,03	0,00	0,00	0,00	177,73	5.065,30
2/0040001/03639	Straßenbau 2020	05.05.2020	29,0	33,0	373.951,95	0,00	0,00	0,00	12.465,07	361.486,88
2/0040001/03642	Straßenbau 2021	26.02.2021	30,0	33,0	172.381,05	0,00	0,00	0,00	5.560,68	166.820,37
2/0040001/03647	Radwegebau 2021	28.10.2021	30,5	33,0	208.785,78	0,00	0,00	0,00	6.628,12	202.157,66
2/0040001/03649	Radwegebau 2022	11.03.2022	31,0	33,0	570.319,64	0,00	0,00	0,00	17.822,49	552.497,15
2/0040001/03652	Straßenbau 2022	19.07.2022	31,5	33,0	42.587,94	0,00	0,00	0,00	1.310,40	41.277,54
2/0040001/03653	Güterwegebau 2022	16.08.2022	31,5	33,0	9.052,03	5.171,81	0,00	0,00	437,66	13.786,18

Ansatz MVAG Konto	Bezeichnung	Inbetrieb- nahme	RND	ND	Buchwert 31.12.2022	Zugänge/ + Umbuchungen -	Abgänge/	Wertaufholung+/ Wertminderung-	Abschreibung	Buchwert 31.12.2023
2/0040001/03658	Straßenbau 2023	18.01.2023	32,0	33,0	0,00	241.615,27	0,00	0,00	8.304,23	233.311,04
2/0040001/03659	Radwegebau 2023	06.02.2023	32,0	33,0	0,00	198.985,96	0,00	0,00	7.046,43	191.939,53
2/0040001/03660	Güterwegebau 2023	17.04.2023	32,0	33,0	0,00	63.088,79	0,00	0,00	1.911,78	61.177,01
2/0040002/03278	Freisingerstraße / Freisingerstraße / Parkstreifen Fläche 59	01.01.2013	0,0	10,0	0,00	0,00	0,00	0,00	0,00	0,00
2/0040002/03378	Fortunaweg / Fahrbahn Fläche 747,68 m², Oberfläche Schc	01.01.2013	0,0	10,0	0,00	0,00	0,00	0,00	0,00	0,00
2/0040002/03396	Schloßstraße / Fahrbahn Fläche 838,25 m², Oberfläche Sci	01.01.2013	0,0	10,0	0,00	0,00	0,00	0,00	0,00	0,00
2/0040002/03415	Neuhofen/Perbersdorf FV / Fahrbahn Fläche 116,94 m², Ot	01.01.2013	0,0	10,0	0,00	0,00	0,00	0,00	0,00	0,00
2/0040002/03419	Mondscheingasse / Fahrbahn Fläche 918,00 m², Oberfläch	01.01.2013	0,0	10,0	0,00	0,00	0,00	0,00	0,00	0,00
2/0040002/03515	Waldstrasse / Fahrbahn Fläche 55,50 m², Oberfläche Scho	01.01.2013	0,0	10,0	0,00	0,00	0,00	0,00	0,00	0,00
2/0040002/03562	Wading / Fahrbahn Fläche 8,01 m², Oberfläche Schotter, Zi	01.01.2013	0,0	10,0	0,00	0,00	0,00	0,00	0,00	0,00
2/0040002/03591	Karlmühle /Hagbergreidl / Fahrbahn Fläche 142,53 m², Ot	01.01.2013	0,0	10,0	0,00	0,00	0,00	0,00	0,00	0,00
2/0040002/03615	Neuhofen-Ramsauer FV / Fahrbahn Fläche 189,08 m², Ob	01.01.2013	0,0	10,0	0,00	0,00	0,00	0,00	0,00	0,00
2/0040002/03617	Sonstige Straße / Fahrbahn Fläche 115,32 m², Oberfläche :	01.01.2013	0,0	10,0	0,00	0,00	0,00	0,00	0,00	0,00
2/0040002/03628	Austraße / Geh- und Radweg Fläche 138,14 m², Oberfläch	01.01.2013	0,0	10,0	0,00	0,00	0,00	0,00	0,00	0,00
2/0040006/00216	Brücke Rampersdorf	01.01.2019	35,0	40,0	6.722,10	0,00	0,00	0,00	186,73	6.535,37
<b>1022</b>	<b>Gebäude und Bauten</b>				<b>0,00</b>	<b>0,00</b>	<b>0,00</b>	<b>0,00</b>	<b>0,00</b>	<b>0,00</b>
2/0070002/00013	Wartehaus Zentrum	01.01.1997	0,0	20,0	0,00	0,00	0,00	0,00	0,00	0,00
2/0070002/00014	Wartehaus Pumperlberg	01.01.2012	0,0	10,0	0,00	0,00	0,00	0,00	0,00	0,00
<b>1028</b>	<b>Geleistete Anzahlungen für Anlagen und Anlagen in Bau</b>				<b>77.602,68</b>	<b>53.424,21</b>	<b>0,00</b>	<b>0,00</b>	<b>0,00</b>	<b>131.026,89</b>
2/0470001/00088	Bachregulierung Elzbach/Haagbergbach keine AFA				77.602,68	53.424,21	0,00	0,00	0,00	131.026,89
<b>1311</b>	<b>Investitionszuschüsse von Trägern öffentlichen Rechts</b>				<b>-539.795,03</b>	<b>0,00</b>	<b>155.933,14</b>	<b>0,00</b>	<b>-19.343,73</b>	<b>-676.384,44</b>
2/0040001/03646	Kapitaltransfer Unwetter	06.04.2021	33,0	33,0	0,00	0,00	0,00	0,00	0,00	0,00
2/0040001/03654	Kapitaltransfer Radwegebau KIG 2020 für 2022-2024	08.11.2022	31,0	32,5	-277.058,20	0,00	0,00	0,00	-8.658,07	-268.400,13
2/0040001/03656	Kapitaltransfer Radwegebau Land (Leader) ab 2022	09.12.2022	31,0	32,5	-262.736,83	0,00	155.933,14	0,00	-10.685,66	-407.984,31
<b>1313</b>	<b>Investitionszuschüsse von übrigen</b>				<b>-886,36</b>	<b>0,00</b>	<b>900,00</b>	<b>0,00</b>	<b>-54,96</b>	<b>-1.731,40</b>
2/0040001/03655	KT Interessentenleistung Badstraße	25.11.2022	31,5	33,0	-886,36	0,00	900,00	0,00	-54,96	-1.731,40
<b>639000</b>	<b>Sonstige Einrichtungen und Maßnahmen</b>				<b>155.651,14</b>	<b>0,00</b>	<b>0,00</b>	<b>0,00</b>	<b>2.288,99</b>	<b>153.362,15</b>
<b>1024</b>	<b>Sonderanlagen</b>				<b>1.251.149,00</b>	<b>0,00</b>	<b>0,00</b>	<b>0,00</b>	<b>18.399,25</b>	<b>1.232.749,75</b>
2/0470001/00072	Rückhaltebecken	01.01.2011	67,0	80,0	1.251.149,00	0,00	0,00	0,00	18.399,25	1.232.749,75
<b>1311</b>	<b>Investitionszuschüsse von Trägern öffentlichen Rechts</b>				<b>-621.926,32</b>	<b>0,00</b>	<b>0,00</b>	<b>0,00</b>	<b>-9.145,97</b>	<b>-612.780,35</b>
2/0470001/00085	Transfer Bund RHB	01.01.2011	67,0	80,0	-299.432,06	0,00	0,00	0,00	-4.403,41	-295.028,65
2/0470001/00086	Transferzahlung Land RHB	01.01.2011	67,0	80,0	-322.494,26	0,00	0,00	0,00	-4.742,56	-317.751,70
<b>1313</b>	<b>Investitionszuschüsse von übrigen</b>				<b>-473.571,54</b>	<b>0,00</b>	<b>0,00</b>	<b>0,00</b>	<b>-6.964,29</b>	<b>-466.607,25</b>
2/0470001/00087	Transferzahlung EU RHB	01.01.2011	67,0	80,0	-473.571,54	0,00	0,00	0,00	-6.964,29	-466.607,25

Ansatz MVAG Konto	Bezeichnung	Inbetrieb- nahme	RND	ND	Buchwert 31.12.2022	Zugänge/ + Umbuchungen -	Abgänge/	Wertaufholung+/ Wertminderung-	Abschreibung	Buchwert 31.12.2023
<b>710000</b>	<b>Land- und forstwirtschaftlicher Wegebau</b>				<b>1.375.963,41</b>	<b>102.578,84</b>	<b>24.750,00</b>	<b>0,00</b>	<b>137.827,80</b>	<b>1.315.964,45</b>
<b>1021</b>	<b>Grundstücke, Grundstückseinrichtungen und Infrastruktur</b>				<b>1.399.088,99</b>	<b>102.578,84</b>	<b>0,00</b>	<b>0,00</b>	<b>138.950,65</b>	<b>1.362.717,18</b>
2/0040001/03288	Feldpichl / Fahrbahn Fläche 443,00 m <sup>2</sup> , Oberfläche Asphalt 01.01.2000		8,2	33,0	6.175,16	0,00	0,00	0,00	671,21	5.503,95
2/0040001/03289	Reichersdorf / Fahrbahn Fläche 480,83 m <sup>2</sup> , Oberfläche Asp 01.01.2000		8,2	33,0	6.702,48	0,00	0,00	0,00	728,53	5.973,95
2/0040001/03290	Steinpichl / Fahrbahn Fläche 283,26 m <sup>2</sup> , Oberfläche Asphal 01.01.2000		8,2	33,0	3.948,48	0,00	0,00	0,00	429,18	3.519,30
2/0040001/03298	Niederneuhofen / Neuhofen-Ramsauer FV / Fahrbahn Fläcl 01.01.2000		8,2	33,0	1.388,36	0,00	0,00	0,00	150,91	1.237,45
2/0040001/03306	Amesleiten / Fahrbahn Fläche 1.112,30 m <sup>2</sup> , Oberfläche Asp 01.01.2000		8,2	33,0	15.504,71	0,00	0,00	0,00	1.685,29	13.819,42
2/0040001/03307	Feldpichl / Fahrbahn Fläche 847,10 m <sup>2</sup> , Oberfläche Asphalt 01.01.2006		14,8	33,0	20.279,06	0,00	0,00	0,00	1.283,48	18.995,58
2/0040001/03308	Feldpichl / Geh- und Radweg Fläche 150,48 m <sup>2</sup> , Oberfläche 01.01.2006		14,8	33,0	2.881,92	0,00	0,00	0,00	182,40	2.699,52
2/0040001/03313	Herliebweg / Fahrbahn Fläche 4,75 m <sup>2</sup> , Oberfläche Asphalt 01.01.2000		8,2	33,0	66,20	0,00	0,00	0,00	7,20	59,00
2/0040001/03314	Herliebweg / Parkstreifen Fläche 2,38 m <sup>2</sup> , Oberfläche Asph 01.01.2000		8,2	33,0	26,48	0,00	0,00	0,00	2,88	23,60
2/0040001/03315	Feldpichl / Parkstreifen Fläche 103,65 m <sup>2</sup> , Oberfläche Asph 01.01.2006		14,8	33,0	1.985,04	0,00	0,00	0,00	125,64	1.859,40
2/0040001/03344	Wading / Wading / Geh- und Radweg Fläche 1,62 m <sup>2</sup> , Ober 01.01.2006		14,8	33,0	31,04	0,00	0,00	0,00	1,96	29,08
2/0040001/03393	Zauchweg / Geh- und Radweg Fläche 119,47 m <sup>2</sup> , Oberfläch 01.01.2013		21,4	33,0	3.243,80	0,00	0,00	0,00	144,81	3.098,99
2/0040001/03394	Zauchweg / Fahrbahn Fläche 1.015,50 m <sup>2</sup> , Oberfläche Aspl 01.01.2013		21,4	33,0	34.465,28	0,00	0,00	0,00	1.538,63	32.926,65
2/0040001/03395	Pumperlberg / Pumperlberg / Geh- und Radweg Fläche 167 01.01.2006		14,8	33,0	3.206,84	0,00	0,00	0,00	202,96	3.003,88
2/0040001/03422	Hömbachweg II / Fahrbahn Fläche 373,98 m <sup>2</sup> , Oberfläche / 01.01.2000		8,2	33,0	5.213,04	0,00	0,00	0,00	566,63	4.646,41
2/0040001/03423	Hiesbach Gutjahr / Fahrbahn Fläche 324,63 m <sup>2</sup> , Oberfläche 01.01.2000		8,2	33,0	4.525,16	0,00	0,00	0,00	491,87	4.033,29
2/0040001/03424	Zauch / Fahrbahn Fläche 217,89 m <sup>2</sup> , Oberfläche Asphalt, Z 01.01.1993		1,6	33,0	858,35	0,00	0,00	0,00	330,13	528,22
2/0040001/03437	Heuweg / Fahrbahn Fläche 3.950,25 m <sup>2</sup> , Oberfläche Spurei 01.01.2013		21,4	33,0	45.583,48	0,00	0,00	0,00	2.034,98	43.548,50
2/0040001/03438	Kreiling / Fahrbahn Fläche 2.776,65 m <sup>2</sup> , Oberfläche Aspha 01.01.1993		1,6	33,0	10.938,32	0,00	0,00	0,00	4.207,05	6.731,27
2/0040001/03443	Pfosendorf / Fahrbahn Fläche 2.051,01 m <sup>2</sup> , Oberfläche Asp 01.01.2000		8,2	33,0	28.589,84	0,00	0,00	0,00	3.107,59	25.482,25
2/0040001/03444	Perbersdorf / Geh- und Radweg Fläche 207,48 m <sup>2</sup> , Oberflä 01.01.2013		21,4	33,0	5.633,40	0,00	0,00	0,00	251,49	5.381,91
2/0040001/03447	Reichersdorf III / Fahrbahn Fläche 412,14 m <sup>2</sup> , Oberfläche A 01.01.2000		8,2	33,0	5.744,99	0,00	0,00	0,00	624,46	5.120,53
2/0040001/03448	Dippersdorf II / Fahrbahn Fläche 1.937,76 m <sup>2</sup> , Oberfläche A 01.01.2006		14,8	33,0	46.388,80	0,00	0,00	0,00	2.936,00	43.452,80
2/0040001/03449	Unterhömbach / Fahrbahn Fläche 2.009,90 m <sup>2</sup> , Oberfläche 01.01.2000		8,2	33,0	28.016,80	0,00	0,00	0,00	3.045,30	24.971,50
2/0040001/03453	Kornberg / Fahrbahn Fläche 8.090,65 m <sup>2</sup> , Oberfläche Asph 01.01.1986		0,0	33,0	0,00	0,00	0,00	0,00	0,00	0,00
2/0040001/03454	Preinlesberg / Fahrbahn Fläche 673,50 m <sup>2</sup> , Oberfläche Asp 01.01.1993		1,6	33,0	2.653,18	0,00	0,00	0,00	1.020,45	1.632,73
2/0040001/03455	Preinlesberg / Fahrbahn Fläche 1.335,09 m <sup>2</sup> , Oberfläche A: 01.01.2000		8,2	33,0	18.610,36	0,00	0,00	0,00	2.022,87	16.587,49
2/0040001/03457	Forsthub / Fahrbahn Fläche 1.025,55 m <sup>2</sup> , Oberfläche Spurv 01.01.2000		8,2	33,0	4.860,50	0,00	0,00	0,00	528,32	4.332,18
2/0040001/03458	Kornberg / Fahrbahn Fläche 150,61 m <sup>2</sup> , Oberfläche Asphal 01.01.1993		1,6	33,0	593,29	0,00	0,00	0,00	228,19	365,10
2/0040001/03459	Kornberg / Fahrbahn Fläche 2.747,96 m <sup>2</sup> , Oberfläche Asph 01.01.2000		8,2	33,0	38.304,82	0,00	0,00	0,00	4.163,57	34.141,25
2/0040001/03460	Pfosendorf / Fahrbahn Fläche 443,58 m <sup>2</sup> , Oberfläche Asph: 01.01.1993		1,6	33,0	1.747,44	0,00	0,00	0,00	672,09	1.075,35
2/0040001/03461	Eben - Edt / Fahrbahn Fläche 1.878,21 m <sup>2</sup> , Oberfläche Asp 01.01.1986		0,0	33,0	0,00	0,00	0,00	0,00	0,00	0,00
2/0040001/03462	Oberleiten / Fahrbahn Fläche 360,45 m <sup>2</sup> , Oberfläche Asphe 01.01.2013		21,4	33,0	12.233,44	0,00	0,00	0,00	546,14	11.687,30
2/0040001/03463	Karlsmühle/Hagbergreidl / Fahrbahn Fläche 934,26 m <sup>2</sup> , Ober 01.01.2000		8,2	33,0	13.023,01	0,00	0,00	0,00	1.415,54	11.607,47
2/0040001/03464	Wurmlehen / Fahrbahn Fläche 1.482,36 m <sup>2</sup> , Oberfläche Asp 01.01.1993		1,6	33,0	5.839,60	0,00	0,00	0,00	2.246,00	3.593,60
2/0040001/03465	Miesberg - Stixing / Fahrbahn Fläche 919,17 m <sup>2</sup> , Oberfläch 01.01.1986		0,0	33,0	0,00	0,00	0,00	0,00	0,00	0,00
2/0040001/03466	Schiselhof / Fahrbahn Fläche 169,62 m <sup>2</sup> , Oberfläche Asphe 01.01.2000		8,2	33,0	2.364,40	0,00	0,00	0,00	257,00	2.107,40

Ansatz MVAG Konto	Bezeichnung	Inbetrieb- nahme	RND	ND	Buchwert 31.12.2022	Zugänge/ + Umbuchungen -	Abgänge/	Wertaufholung+/ Wertminderung-	Abschreibung	Buchwert 31.12.2023
2/0040001/03468	Unterhömbach / Fahrbahn Fläche 609,15 m <sup>2</sup> , Oberfläche A	01.01.1993	1,6	33,0	2.399,68	0,00	0,00	0,00	922,95	1.476,73
2/0040001/03472	Wagner / Fahrbahn Fläche 485,94 m <sup>2</sup> , Oberfläche Asphalt,	01.01.2000	8,2	33,0	6.773,72	0,00	0,00	0,00	736,27	6.037,45
2/0040001/03474	Edtbrust / Fahrbahn Fläche 1.186,32 m <sup>2</sup> , Oberfläche Aspha	01.01.1993	1,6	33,0	4.673,38	0,00	0,00	0,00	1.797,45	2.875,93
2/0040001/03475	Oberleiten / Fahrbahn Fläche 1.059,27 m <sup>2</sup> , Oberfläche Aspl	01.01.1993	1,6	33,0	4.172,88	0,00	0,00	0,00	1.604,95	2.567,93
2/0040001/03476	Pfосendorf I / Fahrbahn Fläche 330,72 m <sup>2</sup> , Oberfläche Aspl	01.01.2000	8,2	33,0	4.610,04	0,00	0,00	0,00	501,09	4.108,95
2/0040001/03477	Untertal / Fahrbahn Fläche 1.299,06 m <sup>2</sup> , Oberfläche Asphal	01.01.2013	21,4	33,0	44.089,32	0,00	0,00	0,00	1.968,27	42.121,05
2/0040001/03480	Hörtling / Fahrbahn Fläche 176,97 m <sup>2</sup> , Oberfläche Asphalt,	01.01.2000	8,2	33,0	2.466,84	0,00	0,00	0,00	268,13	2.198,71
2/0040001/03481	Kogler / Fahrbahn Fläche 3.062,79 m <sup>2</sup> , Oberfläche Asphalt,	01.01.1986	0,0	33,0	0,00	0,00	0,00	0,00	0,00	0,00
2/0040001/03482	Kogler / Fahrbahn Fläche 149,52 m <sup>2</sup> , Oberfläche Asphalt, Z	01.01.2013	21,4	33,0	5.074,61	0,00	0,00	0,00	226,55	4.848,06
2/0040001/03485	Untertal / Fahrbahn Fläche 483,33 m <sup>2</sup> , Oberfläche Asphalt,	01.01.1993	1,6	33,0	1.904,02	0,00	0,00	0,00	732,32	1.171,70
2/0040001/03486	Futteröd / Fahrbahn Fläche 278,55 m <sup>2</sup> , Oberfläche Asphalt,	01.01.1986	0,0	33,0	0,00	0,00	0,00	0,00	0,00	0,00
2/0040001/03487	St.Veit / Fahrbahn Fläche 480,30 m <sup>2</sup> , Oberfläche Asphalt, Z	01.01.1993	1,6	33,0	1.892,08	0,00	0,00	0,00	727,72	1.164,36
2/0040001/03488	Waida - Nussbaum / Fahrbahn Fläche 1.042,86 m <sup>2</sup> , Oberflä	01.01.1993	1,6	33,0	4.108,24	0,00	0,00	0,00	1.580,09	2.528,15
2/0040001/03489	Waida - Nußbaum / Fahrbahn Fläche 1.820,07 m <sup>2</sup> , Oberflä	01.01.2006	14,8	33,0	43.571,38	0,00	0,00	0,00	2.757,68	40.813,70
2/0040001/03490	Toberstetten / Fahrbahn Fläche 2.786,04 m <sup>2</sup> , Oberfläche A:	01.01.2013	21,4	33,0	94.556,52	0,00	0,00	0,00	4.221,27	90.335,25
2/0040001/03492	Karlsmühle /Haagbergreidl / Fahrbahn Fläche 630,12 m <sup>2</sup> , C	01.01.2000	8,2	33,0	8.783,48	0,00	0,00	0,00	954,73	7.828,75
2/0040001/03493	Stixing / Fahrbahn Fläche 947,64 m <sup>2</sup> , Oberfläche Asphalt, Z	01.01.1986	0,0	33,0	0,00	0,00	0,00	0,00	0,00	0,00
2/0040001/03494	Riedlerweg / Fahrbahn Fläche 496,65 m <sup>2</sup> , Oberfläche Asph	01.01.1986	0,0	33,0	0,00	0,00	0,00	0,00	0,00	0,00
2/0040001/03495	Niederneuhofen / Fahrbahn Fläche 1.628,37 m <sup>2</sup> , Oberfläch	01.01.2000	8,2	33,0	22.698,48	0,00	0,00	0,00	2.467,23	20.231,25
2/0040001/03497	Dippersdorf / Fahrbahn Fläche 1.194,30 m <sup>2</sup> , Oberfläche Asj	01.01.2000	8,2	33,0	16.647,81	0,00	0,00	0,00	1.809,54	14.838,27
2/0040001/03498	Dippersdorf / Fahrbahn Fläche 1.593,93 m <sup>2</sup> , Oberfläche Asj	01.01.2006	14,8	33,0	38.157,71	0,00	0,00	0,00	2.415,04	35.742,67
2/0040001/03499	Bichl / Fahrbahn Fläche 1.378,62 m <sup>2</sup> , Oberfläche Asphalt, Z	01.01.2013	21,4	33,0	46.789,52	0,00	0,00	0,00	2.088,82	44.700,70
2/0040001/03500	Witzelsberg / Fahrbahn Fläche 646,26 m <sup>2</sup> , Oberfläche Asp	01.01.2000	8,2	33,0	9.008,48	0,00	0,00	0,00	979,18	8.029,30
2/0040001/03501	Ungförten 2 / Fahrbahn Fläche 763,86 m <sup>2</sup> , Oberfläche Asp	01.01.2000	8,2	33,0	10.647,76	0,00	0,00	0,00	1.157,37	9.490,39
2/0040001/03502	Langenheim / Fahrbahn Fläche 2.249,91 m <sup>2</sup> , Oberfläche A:	01.01.2000	8,2	33,0	31.362,39	0,00	0,00	0,00	3.408,96	27.953,43
2/0040001/03503	Mitterbach / Fahrbahn Fläche 2.099,94 m <sup>2</sup> , Oberfläche Asp	01.01.1993	1,6	33,0	8.272,48	0,00	0,00	0,00	3.181,72	5.090,76
2/0040001/03504	Obertal / Fahrbahn Fläche 1.806,15 m <sup>2</sup> , Oberfläche Asphal	01.01.2000	8,2	33,0	25.176,64	0,00	0,00	0,00	2.736,59	22.440,05
2/0040001/03505	Sonnhub / Fahrbahn Fläche 550,14 m <sup>2</sup> , Oberfläche Asphalt	01.01.1986	0,0	33,0	0,00	0,00	0,00	0,00	0,00	0,00
2/0040001/03506	Miesberg - Stixing / Fahrbahn Fläche 1.567,83 m <sup>2</sup> , Oberflä	01.01.1986	0,0	33,0	0,00	0,00	0,00	0,00	0,00	0,00
2/0040001/03507	Miesberg / Fahrbahn Fläche 223,53 m <sup>2</sup> , Oberfläche Asphal	01.01.1986	0,0	33,0	0,00	0,00	0,00	0,00	0,00	0,00
2/0040001/03508	Toberstetten / Fahrbahn Fläche 5.978,97 m <sup>2</sup> , Oberfläche A:	01.01.2006	14,8	33,0	143.132,91	0,00	0,00	0,00	9.059,04	134.073,87
2/0040001/03509	Ungförten / Fahrbahn Fläche 1.743,09 m <sup>2</sup> , Oberfläche Asp	01.01.2000	8,2	33,0	24.297,61	0,00	0,00	0,00	2.641,04	21.656,57
2/0040001/03510	Hiesbach 15 / Fahrbahn Fläche 224,94 m <sup>2</sup> , Oberfläche Asp	01.01.2000	8,2	33,0	3.135,52	0,00	0,00	0,00	340,82	2.794,70
2/0040001/03517	Sonstige GW / Fahrbahn Fläche 896,37 m <sup>2</sup> , Oberfläche Asj	01.01.1993	1,6	33,0	3.531,15	0,00	0,00	0,00	1.358,13	2.173,02
2/0040001/03518	Pfосendorf II / Fahrbahn Fläche 1.242,93 m <sup>2</sup> , Oberfläche Sj	01.01.2000	8,2	33,0	5.890,72	0,00	0,00	0,00	640,30	5.250,42
2/0040001/03521	Brandstetter / Fahrbahn Fläche 180,12 m <sup>2</sup> , Oberfläche Aspl	01.01.1993	1,6	33,0	709,56	0,00	0,00	0,00	272,91	436,65
2/0040001/03523	Schröckenstein / Fahrbahn Fläche 504,24 m <sup>2</sup> , Oberfläche A	01.01.2006	14,8	33,0	12.071,20	0,00	0,00	0,00	764,00	11.307,20
2/0040001/03524	Hambach I / Fahrbahn Fläche 1.488,57 m <sup>2</sup> , Oberfläche Spr	01.01.2000	8,2	33,0	7.054,92	0,00	0,00	0,00	766,84	6.288,08
2/0040001/03525	Hömbach / Fahrbahn Fläche 219,63 m <sup>2</sup> , Oberfläche Asphal	01.01.1993	1,6	33,0	865,21	0,00	0,00	0,00	332,77	532,44

Ansatz MVAG Konto	Bezeichnung	Inbetrieb- nahme	RND	ND	Buchwert 31.12.2022	Zugänge/ + Umbuchungen -	Abgänge/	Wertaufholung+/ Wertminderung-	Abschreibung	Buchwert 31.12.2023
2/0040001/03528	Sonstige GW / Fahrbahn Fläche 325,74 m <sup>2</sup> , Oberfläche Asf	01.01.2000	8,2	33,0	4.540,61	0,00	0,00	0,00	493,54	4.047,07
2/0040001/03529	Hörlesberg - Scholler / Fahrbahn Fläche 273,96 m <sup>2</sup> , Oberflä	01.01.2000	8,2	33,0	3.818,84	0,00	0,00	0,00	415,09	3.403,75
2/0040001/03531	Stürzenhof / Fahrbahn Fläche 922,35 m <sup>2</sup> , Oberfläche Asph:	01.01.2000	8,2	33,0	12.857,00	0,00	0,00	0,00	1.397,50	11.459,50
2/0040001/03532	Stopfenau / Fahrbahn Fläche 295,83 m <sup>2</sup> , Oberfläche Aspha	01.01.1986	0,0	33,0	0,00	0,00	0,00	0,00	0,00	0,00
2/0040001/03535	Talstraße / Parkstreifen Fläche 60,20 m <sup>2</sup> , Oberfläche Asph:	01.01.2006	14,8	33,0	1.152,92	0,00	0,00	0,00	72,97	1.079,95
2/0040001/03537	Waida - Nussbaum / Fahrbahn Fläche 462,57 m <sup>2</sup> , Oberfläc	01.01.2006	14,8	33,0	11.073,66	0,00	0,00	0,00	700,86	10.372,80
2/0040001/03538	Forsthub / Fahrbahn Fläche 1.055,11 m <sup>2</sup> , Oberfläche Asph:	01.01.2000	8,2	33,0	14.707,60	0,00	0,00	0,00	1.598,65	13.108,95
2/0040001/03539	Nußöd / Fahrbahn Fläche 716,85 m <sup>2</sup> , Oberfläche Asphalt, Z	01.01.1986	0,0	33,0	0,00	0,00	0,00	0,00	0,00	0,00
2/0040001/03540	Edla / Fahrbahn Fläche 220,89 m <sup>2</sup> , Oberfläche Asphalt, Zu:	01.01.2000	8,2	33,0	3.079,08	0,00	0,00	0,00	334,68	2.744,40
2/0040001/03541	Hörlesberg II / Fahrbahn Fläche 158,37 m <sup>2</sup> , Oberfläche Asf	01.01.2013	21,4	33,0	5.374,99	0,00	0,00	0,00	239,95	5.135,04
2/0040001/03543	Sonnhub - Hiesbach / Fahrbahn Fläche 1.703,19 m <sup>2</sup> , Oberf	01.01.1986	0,0	33,0	0,00	0,00	0,00	0,00	0,00	0,00
2/0040001/03544	Wies / Fahrbahn Fläche 1.857,24 m <sup>2</sup> , Oberfläche Asphalt, Z	01.01.1986	0,0	33,0	0,00	0,00	0,00	0,00	0,00	0,00
2/0040001/03546	Mitterberg / Geh- und Radweg Fläche 153,96 m <sup>2</sup> , Oberfläch	01.01.2006	14,8	33,0	2.948,56	0,00	0,00	0,00	186,62	2.761,94
2/0040001/03549	Rampersdorf / Fahrbahn Fläche 1.450,65 m <sup>2</sup> , Oberfläche A	01.01.2000	8,2	33,0	20.221,19	0,00	0,00	0,00	2.197,96	18.023,23
2/0040001/03550	Trautmansberg / Fahrbahn Fläche 5.114,94 m <sup>2</sup> , Oberfläch	01.01.1993	1,6	33,0	20.149,76	0,00	0,00	0,00	7.749,91	12.399,85
2/0040001/03552	Pöttenberg / Fahrbahn Fläche 2.248,44 m <sup>2</sup> , Oberfläche Asf	01.01.1986	0,0	33,0	0,00	0,00	0,00	0,00	0,00	0,00
2/0040001/03554	Kornberg / Fahrbahn Fläche 575,82 m <sup>2</sup> , Oberfläche Asphalt	01.01.2006	14,8	33,0	13.784,79	0,00	0,00	0,00	872,46	12.912,33
2/0040001/03555	Edtbrust / Fahrbahn Fläche 86,70 m <sup>2</sup> , Oberfläche Asphalt, Z	01.01.2013	21,4	33,0	2.942,56	0,00	0,00	0,00	131,36	2.811,20
2/0040001/03556	Hörtling - Greinöd / Fahrbahn Fläche 1.796,16 m <sup>2</sup> , Oberfläc	01.01.1993	1,6	33,0	7.075,78	0,00	0,00	0,00	2.721,45	4.354,33
2/0040001/03557	Hinterberg / Fahrbahn Fläche 1.270,41 m <sup>2</sup> , Oberfläche Asp	01.01.2006	14,8	33,0	30.412,86	0,00	0,00	0,00	1.924,86	28.488,00
2/0040001/03560	Fuchslug / Fahrbahn Fläche 205,17 m <sup>2</sup> , Oberfläche Asphalt	01.01.1993	1,6	33,0	808,25	0,00	0,00	0,00	310,87	497,38
2/0040001/03565	Pfosendorf III / Fahrbahn Fläche 424,20 m <sup>2</sup> , Oberfläche Asf	01.01.2000	8,2	33,0	5.913,08	0,00	0,00	0,00	642,73	5.270,35
2/0040001/03568	Sonnhub 3 / Fahrbahn Fläche 885,63 m <sup>2</sup> , Oberfläche Asph:	01.01.2000	8,2	33,0	12.345,16	0,00	0,00	0,00	1.341,87	11.003,29
2/0040001/03569	Ungförten-Grub / Fahrbahn Fläche 1.950,33 m <sup>2</sup> , Oberfläche	01.01.2000	8,2	33,0	9.243,38	0,00	0,00	0,00	1.004,72	8.238,66
2/0040001/03571	Wieserreith / Fahrbahn Fläche 1.397,67 m <sup>2</sup> , Oberfläche Asf	01.01.2000	8,2	33,0	19.482,68	0,00	0,00	0,00	2.117,68	17.365,00
2/0040001/03572	Gitzing / Fahrbahn Fläche 307,59 m <sup>2</sup> , Oberfläche Asphalt, Z	01.01.2000	8,2	33,0	4.287,61	0,00	0,00	0,00	466,04	3.821,57
2/0040001/03574	Reichersdorf II / Fahrbahn Fläche 838,41 m <sup>2</sup> , Oberfläche A:	01.01.1993	1,6	33,0	3.302,82	0,00	0,00	0,00	1.270,32	2.032,50
2/0040001/03575	Kornberg Wirtschaftsweg / Fahrbahn Fläche 791,73 m <sup>2</sup> , Ob	01.01.2006	14,8	33,0	6.444,21	0,00	0,00	0,00	407,86	6.036,35
2/0040001/03577	St. Veit / Fahrbahn Fläche 387,27 m <sup>2</sup> , Oberfläche Asphalt, Z	01.01.1993	1,6	33,0	1.525,61	0,00	0,00	0,00	586,77	938,84
2/0040001/03578	Karlsmühle / Hagbergreidl / Fahrbahn Fläche 246,48 m <sup>2</sup> , O	01.01.2000	8,2	33,0	3.435,79	0,00	0,00	0,00	373,46	3.062,33
2/0040001/03579	Nussöd / Fahrbahn Fläche 450,48 m <sup>2</sup> , Oberfläche Spurweg	01.01.2000	8,2	33,0	2.135,00	0,00	0,00	0,00	232,07	1.902,93
2/0040001/03580	Nussöd / Fahrbahn Fläche 171,21 m <sup>2</sup> , Oberfläche Asphalt,	01.01.2000	8,2	33,0	2.386,56	0,00	0,00	0,00	259,41	2.127,15
2/0040001/03581	Miesberg - Stixing / Fahrbahn Fläche 1.508,46 m <sup>2</sup> , Oberfläc	01.01.2000	8,2	33,0	7.149,18	0,00	0,00	0,00	777,08	6.372,10
2/0040001/03582	Sonstige GW / Fahrbahn Fläche 63,09 m <sup>2</sup> , Oberfläche Aspt	01.01.1986	0,0	33,0	0,00	0,00	0,00	0,00	0,00	0,00
2/0040001/03584	Fachwinkel / Fahrbahn Fläche 1.657,35 m <sup>2</sup> , Oberfläche Sp	01.01.2000	8,2	33,0	7.854,82	0,00	0,00	0,00	853,78	7.001,04
2/0040001/03585	Miesberg-Stixing / Fahrbahn Fläche 4.431,87 m <sup>2</sup> , Oberfläc	01.01.2000	8,2	33,0	21.004,38	0,00	0,00	0,00	2.283,08	18.721,30
2/0040001/03586	Kornberg FV / Fahrbahn Fläche 213,12 m <sup>2</sup> , Oberfläche Sp	01.01.2000	8,2	33,0	1.010,06	0,00	0,00	0,00	109,79	900,27
2/0040001/03587	Kronberg FV / Fahrbahn Fläche 515,37 m <sup>2</sup> , Oberfläche Sp	01.01.2000	8,2	33,0	2.442,55	0,00	0,00	0,00	265,49	2.177,06
2/0040001/03588	Schlickenreith / Fahrbahn Fläche 464,46 m <sup>2</sup> , Oberfläche Sf	01.01.2000	8,2	33,0	2.201,25	0,00	0,00	0,00	239,27	1.961,98

Ansatz MVAG Konto	Bezeichnung	Inbetrieb- nahme	RND	ND	Buchwert 31.12.2022	Zugänge/ + Umbuchungen -	Abgänge/	Wertaufholung+/ Wertminderung-	Abschreibung	Buchwert 31.12.2023
2/0040001/03592	Hinterberg / Fahrbahn Fläche 1.194,45 m <sup>2</sup> , Oberfläche Spu	01.01.2000	8,2	33,0	5.660,98	0,00	0,00	0,00	615,32	5.045,66
2/0040001/03618	Bach / Fahrbahn Fläche 570,33 m <sup>2</sup> , Oberfläche Asphalt, Zu	01.01.2000	8,2	33,0	7.949,98	0,00	0,00	0,00	864,13	7.085,85
2/0040001/03621	Kreiling / Fahrbahn Fläche 2.101,75 m <sup>2</sup> , Oberfläche Asphal	01.01.1993	1,6	33,0	8.279,62	0,00	0,00	0,00	3.184,47	5.095,15
2/0040001/03624	Perbersdorf Gehweg / Geh- und Radweg Fläche 99,15 m <sup>2</sup> , 01.01.2006	01.01.2006	14,8	33,0	1.898,88	0,00	0,00	0,00	120,18	1.778,70
2/0040001/03640	Lukasöd	09.01.2020	29,0	33,0	6.899,46	0,00	0,00	0,00	229,98	6.669,48
2/0040001/03641	Güterwege Erhaltung 2020	12.10.2020	29,5	33,0	27.907,50	0,00	0,00	0,00	915,00	26.992,50
2/0040001/03645	Güterwege Erhaltung 2021	22.02.2021	30,0	33,0	29.433,96	0,00	0,00	0,00	949,48	28.484,48
2/0040001/03651	Güterwege Erhaltung 2022	30.05.2022	31,0	33,0	22.163,07	0,00	0,00	0,00	692,60	21.470,47
2/0040001/03661	Güterwege Erhaltung 2023	23.06.2023	32,0	33,0	0,00	102.578,84	0,00	0,00	3.296,02	99.282,82
2/0040002/03333	Neuhofen-Ramsauer FV / Fahrbahn Fläche 4.801,86 m <sup>2</sup> , O	01.01.2013	0,0	10,0	0,00	0,00	0,00	0,00	0,00	0,00
2/0040002/03336	Neuhofen/Perbersdorf FV / Fahrbahn Fläche 6.645,34 m <sup>2</sup> , (	01.01.2013	0,0	10,0	0,00	0,00	0,00	0,00	0,00	0,00
2/0040002/03400	Mondscheingasse / Fahrbahn Fläche 1.150,39 m <sup>2</sup> , Oberfläc	01.01.2013	0,0	10,0	0,00	0,00	0,00	0,00	0,00	0,00
2/0040002/03421	Riedlerweg / Fahrbahn Fläche 1.185,27 m <sup>2</sup> , Oberfläche Scf	01.01.2013	0,0	10,0	0,00	0,00	0,00	0,00	0,00	0,00
2/0040002/03425	Ulmerfeldweg / Fahrbahn Fläche 500,52 m <sup>2</sup> , Oberfläche Sc	01.01.2013	0,0	10,0	0,00	0,00	0,00	0,00	0,00	0,00
2/0040002/03450	Obertal / Fahrbahn Fläche 1.817,70 m <sup>2</sup> , Oberfläche Schotte	01.01.2013	0,0	10,0	0,00	0,00	0,00	0,00	0,00	0,00
2/0040002/03467	Untertal / Fahrbahn Fläche 1.539,18 m <sup>2</sup> , Oberfläche Schott	01.01.2013	0,0	10,0	0,00	0,00	0,00	0,00	0,00	0,00
2/0040002/03469	Weingasse / Fahrbahn Fläche 774,96 m <sup>2</sup> , Oberfläche Scho	01.01.2013	0,0	10,0	0,00	0,00	0,00	0,00	0,00	0,00
2/0040002/03479	Klaffenberg / Fahrbahn Fläche 3.498,48 m <sup>2</sup> , Oberfläche Scf	01.01.2013	0,0	10,0	0,00	0,00	0,00	0,00	0,00	0,00
2/0040002/03511	Hömbach I / Fahrbahn Fläche 3.350,73 m <sup>2</sup> , Oberfläche Sch	01.01.2013	0,0	10,0	0,00	0,00	0,00	0,00	0,00	0,00
2/0040002/03512	Rampersdorf / Fahrbahn Fläche 4.737,96 m <sup>2</sup> , Oberfläche S	01.01.2013	0,0	10,0	0,00	0,00	0,00	0,00	0,00	0,00
2/0040002/03514	Waldstrasse / Fahrbahn Fläche 67,56 m <sup>2</sup> , Oberfläche Scho	01.01.2013	0,0	10,0	0,00	0,00	0,00	0,00	0,00	0,00
2/0040002/03516	Wading / Fahrbahn Fläche 1.629,15 m <sup>2</sup> , Oberfläche Schott	01.01.2013	0,0	10,0	0,00	0,00	0,00	0,00	0,00	0,00
2/0040002/03519	Pfosendorf I / Fahrbahn Fläche 9.306,51 m <sup>2</sup> , Oberfläche Sc	01.01.2013	0,0	10,0	0,00	0,00	0,00	0,00	0,00	0,00
2/0040002/03520	Ebenfeldweg / Fahrbahn Fläche 5.020,29 m <sup>2</sup> , Oberfläche S	01.01.2013	0,0	10,0	0,00	0,00	0,00	0,00	0,00	0,00
2/0040002/03522	Hochfeldweg / Fahrbahn Fläche 2.038,98 m <sup>2</sup> , Oberfläche S	01.01.2013	0,0	10,0	0,00	0,00	0,00	0,00	0,00	0,00
2/0040002/03526	Hömbach / Fahrbahn Fläche 186,57 m <sup>2</sup> , Oberfläche Schott	01.01.2013	0,0	10,0	0,00	0,00	0,00	0,00	0,00	0,00
2/0040002/03527	Unterhömbach / Fahrbahn Fläche 152,34 m <sup>2</sup> , Oberfläche S	01.01.2013	0,0	10,0	0,00	0,00	0,00	0,00	0,00	0,00
2/0040002/03530	Hörlesberg - Scholler / Fahrbahn Fläche 390,60 m <sup>2</sup> , Oberflä	01.01.2013	0,0	10,0	0,00	0,00	0,00	0,00	0,00	0,00
2/0040002/03533	Preinlesberg II / Fahrbahn Fläche 2.416,35 m <sup>2</sup> , Oberfläche	01.01.2013	0,0	10,0	0,00	0,00	0,00	0,00	0,00	0,00
2/0040002/03553	Reichersdorf I / Fahrbahn Fläche 678,84 m <sup>2</sup> , Oberfläche Sc	01.01.2013	0,0	10,0	0,00	0,00	0,00	0,00	0,00	0,00
2/0040002/03559	Reichersdorf IV / Fahrbahn Fläche 378,21 m <sup>2</sup> , Oberfläche S	01.01.2013	0,0	10,0	0,00	0,00	0,00	0,00	0,00	0,00
2/0040002/03563	Auweg / Fahrbahn Fläche 1.989,69 m <sup>2</sup> , Oberfläche Schotte	01.01.2013	0,0	10,0	0,00	0,00	0,00	0,00	0,00	0,00
2/0040002/03564	Pfosendorf III / Fahrbahn Fläche 1.680,42 m <sup>2</sup> , Oberfläche S	01.01.2013	0,0	10,0	0,00	0,00	0,00	0,00	0,00	0,00
2/0040002/03566	Gitzing / Fahrbahn Fläche 1.169,40 m <sup>2</sup> , Oberfläche Schotte	01.01.2013	0,0	10,0	0,00	0,00	0,00	0,00	0,00	0,00
2/0040002/03576	Sonstige GW/ Fahrbahn Fläche 1.654,74 m <sup>2</sup> , Oberfläche Ei	01.01.2013	0,0	10,0	0,00	0,00	0,00	0,00	0,00	0,00
2/0040002/03583	Reichersdorf VI / Fahrbahn Fläche 1.520,25 m <sup>2</sup> , Oberfläche	01.01.2013	0,0	10,0	0,00	0,00	0,00	0,00	0,00	0,00
2/0040002/03589	Reichersdorf V / Fahrbahn Fläche 1.190,49 m <sup>2</sup> , Oberfläche	01.01.2013	0,0	10,0	0,00	0,00	0,00	0,00	0,00	0,00
2/0040002/03590	Karlsmühle /Hagbergreidl / Fahrbahn Fläche 924,84 m <sup>2</sup> , Ot	01.01.2013	0,0	10,0	0,00	0,00	0,00	0,00	0,00	0,00
2/0040002/03593	Waida - Nussbaum / Fahrbahn Fläche 1.608,45 m <sup>2</sup> , Oberflä	01.01.2013	0,0	10,0	0,00	0,00	0,00	0,00	0,00	0,00



Ansatz MVAG Konto	Bezeichnung	Inbetrieb- nahme	RND	ND	Buchwert 31.12.2022	Zugänge/ + Umbuchungen	Abgänge/ -	Wertaufholung+/ Wertminderung-	Abschreibung	Buchwert 31.12.2023
2/0040002/03594	Reichersdorf III / Fahrbahn Fläche 2.444,94 m², Oberfläche	01.01.2013	0,0	10,0	0,00	0,00	0,00	0,00	0,00	0,00
2/0040002/03595	Witzelsberg / Fahrbahn Fläche 154,38 m², Oberfläche Schc	01.01.2013	0,0	10,0	0,00	0,00	0,00	0,00	0,00	0,00
2/0040002/03596	Hiesbach Wirtschaftsweg / Fahrbahn Fläche 1.713,03 m², C	01.01.2013	0,0	10,0	0,00	0,00	0,00	0,00	0,00	0,00
2/0040002/03597	Hömbachweg III / Fahrbahn Fläche 646,83 m², Oberfläche	01.01.2013	0,0	10,0	0,00	0,00	0,00	0,00	0,00	0,00
2/0040002/03616	Sonstige GW / Fahrbahn Fläche 462,27 m², Oberfläche Scl	01.01.2013	0,0	10,0	0,00	0,00	0,00	0,00	0,00	0,00
2/0040002/03630	Gitzing-Pichl	03.06.2020	6,0	10,0	1.629,62	0,00	0,00	0,00	232,80	1.396,82
<b>1311</b>	<b>Investitionszuschüsse von Trägern öffentlichen Rechts</b>				<b>-23.125,58</b>	<b>0,00</b>	<b>24.750,00</b>	<b>0,00</b>	<b>-1.122,85</b>	<b>-46.752,73</b>
2/0040001/03644	Transfer Güterwege ABB 2020	01.12.2020	29,5	33,0	-8.087,12	0,00	0,00	0,00	-265,15	-7.821,97
2/0040001/03648	Transfer Güterwege ABB 2021	02.12.2021	30,0	32,5	-6.915,38	0,00	0,00	0,00	-223,08	-6.692,30
2/0040001/03657	Transfer Güterwege ABB 2022	16.12.2022	31,0	32,5	-8.123,08	0,00	0,00	0,00	-253,85	-7.869,23
2/0040001/03662	Transfer Güterwege ABB 2023	02.11.2023	32,0	32,5	0,00	0,00	24.750,00	0,00	-380,77	-24.369,23
<b>1313</b>	<b>Investitionszuschüsse von übrigen</b>				<b>0,00</b>	<b>0,00</b>	<b>0,00</b>	<b>0,00</b>	<b>0,00</b>	<b>0,00</b>
2/0040002/03631	KT Pfosendorf III / Fahrbahn Fläche 1.680,42 m², Oberfläch	31.08.2021	0,0	1,5	0,00	0,00	0,00	0,00	0,00	0,00
<b>813000</b>	<b>Abfallabfuhr</b>				<b>41.921,99</b>	<b>0,00</b>	<b>0,00</b>	<b>0,00</b>	<b>1.642,94</b>	<b>40.279,05</b>
<b>1021</b>	<b>Grundstücke, Grundstückseinrichtungen und Infrastruktur</b>				<b>25.000,00</b>	<b>0,00</b>	<b>0,00</b>	<b>0,00</b>	<b>909,09</b>	<b>24.090,91</b>
2/0040001/00078	Sammelzentrum Grün- u. Strauchschnitt	01.07.2017	26,5	33,0	25.000,00	0,00	0,00	0,00	909,09	24.090,91
<b>1024</b>	<b>Sonderanlagen</b>				<b>45.467,82</b>	<b>0,00</b>	<b>0,00</b>	<b>0,00</b>	<b>2.093,17</b>	<b>43.374,65</b>
3/0480001/00145	Dippersdf., Hörlesbg., Pumperlbg. 2017/18	01.07.2018	19,5	25,0	7.417,20	0,00	0,00	0,00	361,81	7.055,39
3/0480001/03649	Sonderanlage Strauchschnittplatz	24.04.2020	21,0	25,0	37.227,42	0,00	0,00	0,00	1.692,16	35.535,26
3/0480001/00705	Verbau Wadlingsiedlung	24.06.2019	20,0	25,0	823,20	0,00	0,00	0,00	39,20	784,00
<b>1311</b>	<b>Investitionszuschüsse von Trägern öffentlichen Rechts</b>				<b>-28.545,83</b>	<b>0,00</b>	<b>0,00</b>	<b>0,00</b>	<b>-1.359,32</b>	<b>-27.186,51</b>
3/0480001/03648	KT Dippersdf., Hörlesbg., Pumperlbg. 2017/18	07.08.2019	20,0	25,0	-24.801,43	0,00	0,00	0,00	-1.181,02	-23.620,41
3/0480001/03650	KT Strauchschnittplatz	09.03.2021	20,0	23,0	-3.744,40	0,00	0,00	0,00	-178,30	-3.566,10
<b>815000</b>	<b>Park- u. Gartenanlagen, Kinderspielpl.</b>				<b>209.543,09</b>	<b>2.720,00</b>	<b>0,00</b>	<b>0,00</b>	<b>6.907,72</b>	<b>205.355,37</b>
<b>1021</b>	<b>Grundstücke, Grundstückseinrichtungen und Infrastruktur</b>				<b>208.703,09</b>	<b>2.720,00</b>	<b>0,00</b>	<b>0,00</b>	<b>6.067,72</b>	<b>205.355,37</b>
1/0010001/00488	Grundstück Nr. 9266, KG-Nr. 3030, Sonstige Freizeifläche	01.01.1900			12.881,00	0,00	0,00	0,00	0,00	12.881,00
1/0010001/00721	Grundstück Nr. 482/1, KG-Nr. 3025, Gärten Gärten, 853,00	01.01.1900			37.532,00	0,00	0,00	0,00	0,00	37.532,00
1/0020001/00440	Grundstück Nr. 9233, KG-Nr. 3025, Bauflächen Gebäude, 1	01.01.1900			2.090,00	0,00	0,00	0,00	0,00	2.090,00
1/0020004/00236	Grundstück Nr. 6974/1, KG-Nr. 03002, Sonstige Straßenve	01.01.1900			280,20	0,00	0,00	0,00	0,00	280,20
1/0020004/00285	Grundstück Nr. 9233, KG-Nr. 3020, Sonstige Straßenverke	01.01.1900			20.700,00	0,00	0,00	0,00	0,00	20.700,00
1/0030001/00235	Grundstück Nr. 6974/1, KG-Nr. 03002, landwirtschaftlich ge	01.01.1900			31.718,64	0,00	0,00	0,00	0,00	31.718,64
1/0030001/00441	Grundstück Nr. 9233, KG-Nr. 3025, Gärten Gärten, 1.464,0	01.01.1900			64.416,00	0,00	0,00	0,00	0,00	64.416,00
2/0040010/00001	Erde/Feuergarten Nestschaukel 2023	13.10.2023	9,5	10,0	0,00	2.720,00	0,00	0,00	136,00	2.584,00
2/0040011/00077	Mostbrunnen St. Veit	12.11.2020	21,5	25,0	3.065,17	0,00	0,00	0,00	136,23	2.928,94
2/0040013/00012	Wassergarten	01.01.2000	0,0	15,0	0,00	0,00	0,00	0,00	0,00	0,00

Ansatz MVAG Konto	Bezeichnung	Inbetrieb- nahme	RND	ND	Buchwert 31.12.2022	Zugänge/ + Umbuchungen -	Abgänge/ -	Wertaufholung+/ Wertminderung-	Abschreibung	Buchwert 31.12.2023
2/0040013/00023	Spielplatz Hütte bei KR	08.10.2020	29,5	33,0	6.469,70	0,00	0,00	0,00	212,12	6.257,58
2/0040013/00007	Spielplatz Rauscherstraße	01.01.1986	0,0	33,0	0,00	0,00	0,00	0,00	0,00	0,00
2/0040013/00009	Erde/Feuer-Garten	01.01.2000	9,0	33,0	6.060,61	0,00	0,00	0,00	606,06	5.454,55
2/0290003/00011	Raika Spielplatz Geräte	01.01.2002	0,0	15,0	0,00	0,00	0,00	0,00	0,00	0,00
2/0290003/00123	Spielplatz Rauscherstraße Geräte 2017	01.07.2017	3,5	10,0	8.670,40	0,00	0,00	0,00	1.926,76	6.743,64
2/0290003/00148	Spielplatz Wading 2018	01.07.2018	4,5	10,0	1.220,29	0,00	0,00	0,00	221,87	998,42
2/0290003/00672	Spielplatz Wading 2019	15.06.2019	5,0	10,0	1.800,00	0,00	0,00	0,00	300,00	1.500,00
2/0290003/00673	Schaukel Spielplatz KiGa alt	15.04.2021	7,0	10,0	960,00	0,00	0,00	0,00	120,00	840,00
2/0290003/00075	Spielplatz Wading 2017	01.07.2017	3,5	10,0	10.839,08	0,00	0,00	0,00	2.408,68	8.430,40
2/0290003/00008	Spielplatz Rauscherstraße Geräte	01.01.2004	0,0	10,0	0,00	0,00	0,00	0,00	0,00	0,00
2/0340002/00010	Erde/Feuer-Garten Backofen	01.01.2000	0,0	15,0	0,00	0,00	0,00	0,00	0,00	0,00
<b>1027</b>	<b>Kulturgüter</b>				<b>840,00</b>	<b>0,00</b>	<b>0,00</b>	<b>0,00</b>	<b>840,00</b>	<b>0,00</b>
2/0040011/00076	Platz der vergessenen Völker	01.01.1999	0,0	25,0	840,00	0,00	0,00	0,00	840,00	0,00
<b>816000</b>	<b>Straßenbeleuchtung</b>				<b>336.022,76</b>	<b>541.414,45</b>	<b>250.000,00</b>	<b>0,00</b>	<b>60.622,17</b>	<b>566.815,04</b>
<b>1021</b>	<b>Grundstücke, Grundstückseinrichtungen und Infrastruktur</b>				<b>336.022,76</b>	<b>541.414,45</b>	<b>0,00</b>	<b>0,00</b>	<b>68.955,50</b>	<b>808.481,71</b>
2/0040012/00149	Straßenbeleuchtung 2012	01.07.2012	3,5	15,0	11.080,24	0,00	0,00	0,00	2.462,28	8.617,96
2/0040012/00150	Straßenbeleuchtung 2013	01.07.2013	4,5	15,0	7.185,86	0,00	0,00	0,00	1.306,52	5.879,34
2/0040012/00151	Straßenbeleuchtung 2014	01.07.2014	5,5	15,0	8.332,69	0,00	0,00	0,00	1.281,95	7.050,74
2/0040012/00152	Straßenbeleuchtung 2015	01.07.2015	6,5	15,0	4.722,94	0,00	0,00	0,00	629,73	4.093,21
2/0040012/00153	Straßenbeleuchtung 2016	01.07.2016	7,5	15,0	17.431,93	0,00	0,00	0,00	2.050,82	15.381,11
2/0040012/00154	Straßenbeleuchtung 2017	01.07.2017	8,5	15,0	41.595,40	0,00	0,00	0,00	4.378,46	37.216,94
2/0040012/00155	Straßenbeleuchtung 2018	01.07.2018	9,5	15,0	34.794,46	0,00	0,00	0,00	3.313,76	31.480,70
2/0040012/00671	Straßenbeleuchtung 2019	25.06.2019	10,0	15,0	58.497,71	0,00	0,00	0,00	5.317,97	53.179,74
2/0040012/00672	Straßenbeleuchtung 2020	24.01.2020	11,0	15,0	92.013,52	0,00	0,00	0,00	7.667,79	84.345,73
2/0040012/00673	Straßenbeleuchtung 2021	01.01.2021	12,0	15,0	36.267,76	0,00	0,00	0,00	2.789,83	33.477,93
2/0040012/00675	Straßenbeleuchtung 2022	19.07.2022	13,5	15,0	24.100,25	0,00	0,00	0,00	1.662,09	22.438,16
2/0040012/00676	Straßenbeleuchtung 2023	01.01.2023	14,0	15,0	0,00	541.414,45	0,00	0,00	36.094,30	505.320,15
<b>1311</b>	<b>Investitionszuschüsse von Trägern öffentlichen Rechts</b>				<b>0,00</b>	<b>0,00</b>	<b>250.000,00</b>	<b>0,00</b>	<b>-8.333,33</b>	<b>-241.666,67</b>
2/0040012/00677	Kapitaltransfer Straßenbeleuchtung KIG 2023 für 2023-202	11.12.2023	14,5	15,0	0,00	0,00	250.000,00	0,00	-8.333,33	-241.666,67
<b>817000</b>	<b>Friedhöfe und Einsegnungshallen</b>				<b>78.000,00</b>	<b>0,00</b>	<b>0,00</b>	<b>0,00</b>	<b>6.000,00</b>	<b>72.000,00</b>
<b>1022</b>	<b>Gebäude und Bauten</b>				<b>78.000,00</b>	<b>0,00</b>	<b>0,00</b>	<b>0,00</b>	<b>6.000,00</b>	<b>72.000,00</b>
2/0060001/00015	Aufbahnhalle Errichtung 1986	01.01.1986	12,0	50,0	78.000,00	0,00	0,00	0,00	6.000,00	72.000,00
<b>1027</b>	<b>Kulturgüter</b>				<b>0,00</b>	<b>0,00</b>	<b>0,00</b>	<b>0,00</b>	<b>0,00</b>	<b>0,00</b>
4/0110002/00059	Aufbahnhalle Einrichtung	01.01.1986	0,0	15,0	0,00	0,00	0,00	0,00	0,00	0,00

Ansatz MVAG Konto	Bezeichnung	Inbetrieb- nahme	RND	ND	Buchwert 31.12.2022	Zugänge/ + Umbuchungen -	Abgänge/ -	Wertaufholung+/ Wertminderung-	Abschreibung	Buchwert 31.12.2023
<b>820000</b>	<b>Wirtschaftshöfe</b>				<b>95.823,87</b>	<b>15.625,57</b>	<b>10.231,25</b>	<b>0,00</b>	<b>13.139,12</b>	<b>88.079,07</b>
<b>1022</b>	<b>Gebäude und Bauten</b>				<b>45.107,38</b>	<b>0,00</b>	<b>0,00</b>	<b>0,00</b>	<b>3.245,69</b>	<b>41.861,69</b>
2/0070001/00047	Werkstatt u. Garage Florianistraße	31.12.1997	13,5	40,0	18.712,83	0,00	0,00	0,00	1.290,54	17.422,29
2/0070001/00068	Garage Freibad	01.07.1991	0,0	12,0	0,00	0,00	0,00	0,00	0,00	0,00
2/0070003/00048	Lagerboxen Florianistraße	31.12.2003	12,5	33,0	26.394,55	0,00	0,00	0,00	1.955,15	24.439,40
<b>1025</b>	<b>Technische Anlagen, Fahrzeuge und Maschinen</b>				<b>42.973,15</b>	<b>15.625,57</b>	<b>12.106,25</b>	<b>0,00</b>	<b>8.702,41</b>	<b>37.790,06</b>
3/0150001/00001	Emil Rückkauf Sept. 2023	13.09.2023	8,0	8,0	0,00	5.833,33	5.468,75	0,00	364,58	0,00
4/0150002/00106	Rasentraktor	01.01.2017	3,0	10,0	5.089,62	0,00	0,00	0,00	1.272,41	3.817,21
4/0150002/00124	Pritsche Peugeot 2017	01.07.2017	3,5	10,0	11.687,33	0,00	0,00	0,00	2.597,18	9.090,15
4/0150002/03674	Bokimobil	10.06.2020	6,0	10,0	6.419,80	0,00	0,00	0,00	917,11	5.502,69
4/0150002/03675	Kehrmaschine	13.08.2021	7,5	10,0	3.400,00	0,00	0,00	0,00	400,00	3.000,00
4/0150002/00706	Boki	01.01.1900	0,0	10,0	0,00	0,00	0,00	0,00	0,00	0,00
4/0240001/01408	Maschinen und maschinelle Einrichtungen 2019	25.10.2019	5,5	10,0	659,07	0,00	0,00	0,00	101,40	557,67
4/0240001/01409	Maschinen und maschinelle Einrichtungen 2020	18.02.2020	6,0	10,0	1.932,70	0,00	0,00	0,00	276,10	1.656,60
4/0240001/01410	Maschinen und maschinelle Einrichtungen 2022	27.09.2022	8,5	10,0	914,48	0,00	0,00	0,00	96,26	818,22
4/0240001/01412	Kastenstreuer	06.02.2023	9,0	10,0	0,00	4.542,24	0,00	0,00	454,22	4.088,02
4/0240001/01413	Schneeschild 2023	27.11.2023	9,5	10,0	0,00	5.250,00	0,00	0,00	262,50	4.987,50
4/0240001/00210	Streuer Boki	01.01.2019	5,0	10,0	1.764,00	0,00	0,00	0,00	294,00	1.470,00
4/0240001/00211	Kabinentüren Boki	01.01.2019	5,0	10,0	1.850,40	0,00	0,00	0,00	308,40	1.542,00
4/0240001/00665	Schneeschild Boki	13.06.2019	5,0	10,0	1.512,00	0,00	0,00	0,00	252,00	1.260,00
5/0150001/00156	Elektroauto	31.12.2018	2,5	8,0	7.743,75	0,00	6.637,50	0,00	1.106,25	0,00
5/0150002/00079	Aebi	01.01.2008	0,0	10,0	0,00	0,00	0,00	0,00	0,00	0,00
<b>1026</b>	<b>Amts-, Betriebs- und Geschäftsausstattung</b>				<b>9.930,84</b>	<b>0,00</b>	<b>0,00</b>	<b>0,00</b>	<b>1.503,52</b>	<b>8.427,32</b>
3/0270002/00212	Ladestation Elektroauto	01.01.2019	10,0	15,0	1.374,39	0,00	0,00	0,00	124,94	1.249,45
4/0110002/00708	Stelllager 2016	02.08.2016	2,5	10,0	170,52	0,00	0,00	0,00	48,72	121,80
4/0240001/00107	Heckenschere 2017	01.01.2017	3,0	10,0	331,20	0,00	0,00	0,00	82,80	248,40
4/0240001/01407	Werkzeugausstattung 2019 div. Geräte Grundausstattung	09.10.2019	5,5	10,0	7.440,85	0,00	0,00	0,00	1.144,75	6.296,10
4/0240001/00707	Akku-Werkzeugset 2018 Bohrschrauber, Winkelschleifer	29.05.2019	5,0	10,0	613,88	0,00	0,00	0,00	102,31	511,57
<b>1311</b>	<b>Investitionszuschüsse von Trägern öffentlichen Rechts</b>				<b>-2.187,50</b>	<b>0,00</b>	<b>-1.875,00</b>	<b>0,00</b>	<b>-312,50</b>	<b>0,00</b>
5/0150001/03651	KT Elektroauto	31.12.2018	2,5	8,0	-2.187,50	0,00	-1.875,00	0,00	-312,50	0,00
<b>821000</b>	<b>Fuhrpark</b>				<b>-1.362,50</b>	<b>0,00</b>	<b>-1.200,00</b>	<b>0,00</b>	<b>-162,50</b>	<b>0,00</b>
<b>1311</b>	<b>Investitionszuschüsse von Trägern öffentlichen Rechts</b>				<b>-1.362,50</b>	<b>0,00</b>	<b>-1.200,00</b>	<b>0,00</b>	<b>-162,50</b>	<b>0,00</b>
5/0150001/01401	Transferzahlung Elektroauto	23.09.2019	3,0	8,0	-800,00	0,00	-700,00	0,00	-100,00	0,00
5/0150001/01403	Transferzahlung Elektroauto Land NÖ	03.10.2019	3,5	8,0	-562,50	0,00	-500,00	0,00	-62,50	0,00

Ansatz MVAG Konto	Bezeichnung	Inbetrieb- nahme	RND	ND	Buchwert 31.12.2022	Zugänge/ + Umbuchungen -	Abgänge/	Wertaufholung+/ Wertminderung-	Abschreibung	Buchwert 31.12.2023
<b>831000 Freibäder</b>					<b>291.985,75</b>	<b>22.446,00</b>	<b>0,00</b>	<b>0,00</b>	<b>16.649,98</b>	<b>297.781,77</b>
<b>1021</b>	<b>Grundstücke, Grundstückseinrichtungen und Infrastruktur</b>				<b>247.876,25</b>	<b>0,00</b>	<b>0,00</b>	<b>0,00</b>	<b>5.953,39</b>	<b>241.922,86</b>
1/0010001/00378	Grundstück Nr. 232/1, KG-Nr. 3025, Sonstige Freizeifläche	01.01.1900			144.958,00	0,00	0,00	0,00	0,00	144.958,00
1/0020001/00377	Grundstück Nr. 232/1, KG-Nr. 3025, Bauflächen Gebäude,	01.01.1900			34.430,00	0,00	0,00	0,00	0,00	34.430,00
1/0020004/00379	Grundstück Nr. 232/1, KG-Nr. 3025, Sonstige Straßenverke	01.01.1900			45.628,00	0,00	0,00	0,00	0,00	45.628,00
1/0020004/00380	Grundstück Nr. 232/19, KG-Nr. 3025, Sonstige Straßenverk	01.01.1900			647,00	0,00	0,00	0,00	0,00	647,00
2/0040014/00024	Tennisplatz San. u. Flutlicht 2011	01.01.2011	2,0	15,0	15.485,80	0,00	0,00	0,00	5.161,93	10.323,87
3/0040014/00074	Beachvolleyballplatz	01.07.2016	7,5	15,0	6.727,45	0,00	0,00	0,00	791,46	5.935,99
<b>1022</b>	<b>Gebäude und Bauten</b>				<b>0,00</b>	<b>22.446,00</b>	<b>0,00</b>	<b>0,00</b>	<b>448,92</b>	<b>21.997,08</b>
3/0060001/03654	Freizeitzentrum 2025	01.01.2023	49,0	50,0	0,00	22.446,00	0,00	0,00	448,92	21.997,08
<b>1024</b>	<b>Sonderanlagen</b>				<b>32.674,38</b>	<b>0,00</b>	<b>0,00</b>	<b>0,00</b>	<b>8.394,78</b>	<b>24.279,60</b>
3/0130003/00112	Chloranlage Sanierung 2014	01.01.2014	0,0	10,0	1.298,61	0,00	0,00	0,00	1.298,61	0,00
3/0240001/00667	Wärmetauscher	16.04.2019	5,0	10,0	12.643,47	0,00	0,00	0,00	2.107,25	10.536,22
3/0260001/00108	Kühzelle 2016	01.01.2016	2,0	10,0	1.296,54	0,00	0,00	0,00	432,18	864,36
3/0300001/00109	Durchflussmesser 2017	01.01.2017	5,0	12,0	2.114,61	0,00	0,00	0,00	352,44	1.762,17
3/0350007/00111	Kinderbecken Sanierung 2015	01.01.2015	6,0	15,0	4.739,42	0,00	0,00	0,00	677,06	4.062,36
3/0350007/00018	Freibad Beckenfolie 2011	01.06.2011	2,0	15,0	10.581,73	0,00	0,00	0,00	3.527,24	7.054,49
<b>1025</b>	<b>Technische Anlagen, Fahrzeuge und Maschinen</b>				<b>12.527,42</b>	<b>0,00</b>	<b>0,00</b>	<b>0,00</b>	<b>1.969,65</b>	<b>10.557,77</b>
5/0220002/00001	Kommunalfahrzeug Carraro Rondo K333	07.06.2022	8,0	10,0	9.627,74	0,00	0,00	0,00	1.069,75	8.557,99
5/0240001/00110	Beckenroboter 2016	01.01.2016	2,0	10,0	2.499,69	0,00	0,00	0,00	833,23	1.666,46
5/0240001/00666	Rasenmäher	12.06.2019	5,0	10,0	399,99	0,00	0,00	0,00	66,67	333,32
<b>1026</b>	<b>Amts-, Betriebs- und Geschäftsausstattung</b>				<b>324,35</b>	<b>0,00</b>	<b>0,00</b>	<b>0,00</b>	<b>49,90</b>	<b>274,45</b>
3/0060001/00016	Freibad Errichtung 1973	01.01.1973	0,0	40,0	0,00	0,00	0,00	0,00	0,00	0,00
5/0110002/00061	Freibad Einrichtung Sanierung 2012	01.06.2012	0,0	10,0	0,00	0,00	0,00	0,00	0,00	0,00
5/0110002/00686	Ausstattung 2019	25.07.2019	5,5	10,0	324,35	0,00	0,00	0,00	49,90	274,45
<b>1311</b>	<b>Investitionszuschüsse von Trägern öffentlichen Rechts</b>				<b>-1.416,65</b>	<b>0,00</b>	<b>0,00</b>	<b>0,00</b>	<b>-166,66</b>	<b>-1.249,99</b>
3/0040014/03637	KT Beachvolleyballplatz	01.07.2016	7,5	15,0	-1.416,65	0,00	0,00	0,00	-166,66	-1.249,99
<b>831100 Freibäder</b>					<b>1.028,62</b>	<b>0,00</b>	<b>0,00</b>	<b>0,00</b>	<b>597,37</b>	<b>431,25</b>
<b>1026</b>	<b>Amts-, Betriebs- und Geschäftsausstattung</b>				<b>1.028,62</b>	<b>0,00</b>	<b>0,00</b>	<b>0,00</b>	<b>597,37</b>	<b>431,25</b>
5/0180004/00113	Kassensystem 2017	01.01.2017	1,0	8,0	862,50	0,00	0,00	0,00	431,25	431,25
5/0180004/00114	Kassensystem 2016	01.01.2016	0,0	8,0	166,12	0,00	0,00	0,00	166,12	0,00
5/0180004/00115	Kassensystem 2014	01.01.2014	0,0	8,0	0,00	0,00	0,00	0,00	0,00	0,00

Ansatz MVAG Konto	Bezeichnung	Inbetrieb- nahme	RND	ND	Buchwert 31.12.2022	Zugänge/ + Umbuchungen -	Abgänge/	Wertaufholung+/ Wertminderung-	Abschreibung	Buchwert 31.12.2023
<b>840000 Grundbesitz</b>					<b>4.217.353,28</b>	<b>16.064,00</b>	<b>33.540,00</b>	<b>22.234,00</b>	<b>721,59</b>	<b>4.221.389,69</b>
<b>1010 Immaterielle Vermögenswerte</b>					<b>1.443,17</b>	<b>0,00</b>	<b>0,00</b>	<b>0,00</b>	<b>721,59</b>	<b>721,58</b>
4/0420001/00662	Baumkataster	01.01.2015	1,0	10,0	1.443,17	0,00	0,00	0,00	721,59	721,58
<b>1021 Grundstücke, Grundstückseinrichtungen und Infrastruktur</b>					<b>4.215.910,11</b>	<b>16.064,00</b>	<b>33.540,00</b>	<b>22.234,00</b>	<b>0,00</b>	<b>4.220.668,11</b>
1/0010001/00234	Grundstück Nr. 6973/7, KG-Nr. 3002, Sonstige Sonstiges (c 01.01.1900				585,00	0,00	0,00	0,00	0,00	585,00
1/0010001/00429	Grundstück Nr. 9191, KG-Nr. 3025, Sonstige Sonstiges (oh 01.01.1900				607,50	0,00	0,00	0,00	0,00	607,50
1/0010001/00438	Grundstück Nr. 9219, KG-Nr. 3025, Sonstige Sonstiges (oh 01.01.1900				586,50	0,00	0,00	0,00	0,00	586,50
1/0010001/00483	Grundstück Nr. 9241, KG-Nr. 3030, Sonstige Sonstiges (oh 01.01.1900				2.376,00	0,00	0,00	0,00	0,00	2.376,00
1/0010001/00574	Grundstück Nr. 3930/3, KG-Nr. 3035, Sonstige Sonstiges (c 01.01.1900				50,00	1.760,00	0,00	0,00	0,00	1.810,00
1/0010001/00722	Grundstück Nr. 9047/2, KG-Nr. 3025 Neuhofen Sonstiges, i 12.10.2022				4.328,00	0,00	0,00	0,00	0,00	4.328,00
1/0010001/00723	Grundstück Nr. 9047/9, KG Nr. 3035, Sonstige Sonstiges (c 27.11.2023				0,00	8.832,00	0,00	0,00	0,00	8.832,00
1/0010001/00724	Grundstück Nr. 9047/3, KG Nr. 3034, Sonstige Sonstiges (c 27.11.2023				0,00	4.808,00	0,00	0,00	0,00	4.808,00
1/0010002/00612	Grundstück Nr. 9227, KG-Nr. 3035, Gewässer Fließende G 01.01.1900				1.642,50	0,00	0,00	0,00	0,00	1.642,50
1/0020001/00220	Grundstück Nr. 6617/12, KG-Nr. 03002, Bauflächen Gebäu 01.01.1900				860,45	0,00	0,00	0,00	0,00	860,45
1/0020001/00334	Grundstück Nr. .9, KG-Nr. 3025, Bauflächen Gebäude, 1.0 01.01.1900				60.225,00	0,00	0,00	0,00	0,00	60.225,00
1/0020001/00335	Grundstück Nr. .9, KG-Nr. 3025, Bauflächen Gebäudenebe 01.01.1900				15.620,00	0,00	0,00	0,00	0,00	15.620,00
1/0020001/00400	Grundstück Nr. 9046/1, KG-Nr. 3025, Bauflächen Gebäude 01.01.1900				12,50	0,00	0,00	0,00	0,00	12,50
1/0020001/00464	Grundstück Nr. 9082/2, KG-Nr. 3030, Bauflächen Gebäude 01.01.1900				990,00	0,00	0,00	0,00	0,00	990,00
1/0020001/00494	Grundstück Nr. 9279, KG-Nr. 03030, Bauflächen Gebäude, 01.01.1900				396,00	0,00	0,00	0,00	0,00	396,00
1/0020001/00507	Grundstück Nr. 4755/2, KG-Nr. 03034, Bauflächen Gebäud 01.01.1900				508,71	0,00	0,00	0,00	0,00	508,71
1/0020001/00511	Grundstück Nr. 5716/4, KG-Nr. 03034, Bauflächen Gebäud 01.01.1900				204,51	0,00	0,00	0,00	0,00	204,51
1/0020001/00544	Grundstück Nr. 9134, KG-Nr. 3034, Bauflächen Gebäude, i 01.01.1900				1.750,00	0,00	0,00	0,00	0,00	1.750,00
1/0020001/00594	Grundstück Nr. 9095/1, KG-Nr. 3035, Bauflächen Gebäude 01.01.1900				8.750,00	0,00	0,00	0,00	0,00	8.750,00
1/0020001/00599	Grundstück Nr. 9105/4, KG-Nr. 3035, Bauflächen Gebäude 01.01.1900				9.000,00	0,00	0,00	0,00	0,00	9.000,00
1/0020001/00657	Grundstück Nr. 194, KG-Nr. 3025, Bauflächen Gebäude, 3i 01.01.1900				614.650,00	0,00	0,00	0,00	0,00	614.650,00
1/0020001/00660	Grundstück Nr. 1483/1 KG-Nr. 03030 Perbersdorf 520 m2 14.04.2021				9.722,00	0,00	31.200,00	21.478,00	0,00	0,00
1/0020002/00256	Grundstück Nr. 7762/2, KG-Nr. 3020, Sonstige Betriebsfläc 01.01.1900				10.440,00	0,00	0,00	0,00	0,00	10.440,00
1/0020002/00326	Grundstück Nr. 9462, KG-Nr. 3020, Sonstige Betriebsfläche 01.01.1900				12.690,00	0,00	0,00	0,00	0,00	12.690,00
1/0020002/00327	Grundstück Nr. 9463, KG-Nr. 3020, Sonstige Betriebsfläche 01.01.1900				8.955,00	0,00	0,00	0,00	0,00	8.955,00
1/0020002/00467	Grundstück Nr. 9082/2, KG-Nr. 3030, Sonstige Betriebsfläc 01.01.1900				11.000,00	0,00	0,00	0,00	0,00	11.000,00
1/0020002/00513	Grundstück Nr. 5716/4, KG-Nr. 03034, Sonstige Betriebsflä 01.01.1900				2.851,79	0,00	0,00	0,00	0,00	2.851,79
1/0020002/00636	Grundstück Nr. 6033/2, KG-Nr. 03040, Sonstige Betriebsflä 01.01.1900				7.412,63	0,00	0,00	0,00	0,00	7.412,63
1/0020004/00219	Grundstück Nr. 6608/7, KG-Nr. 3002, Sonstige Straßenverk 01.01.1900				6.048,00	0,00	0,00	0,00	0,00	6.048,00
1/0020004/00222	Grundstück Nr. 6617/17, KG-Nr. 3002, Sonstige Straßenve 01.01.1900				16.254,00	0,00	0,00	0,00	0,00	16.254,00
1/0020004/00226	Grundstück Nr. 6909/2, KG-Nr. 3002, Sonstige Straßenverk 01.01.1900				1.908,00	0,00	0,00	0,00	0,00	1.908,00
1/0020004/00227	Grundstück Nr. 6922/3, KG-Nr. 3002, Sonstige Straßenverk 01.01.1900				33.093,00	0,00	0,00	0,00	0,00	33.093,00
1/0020004/00228	Grundstück Nr. 6930/5, KG-Nr. 3002, Sonstige Straßenverk 01.01.1900				693,00	0,00	0,00	0,00	0,00	693,00
1/0020004/00229	Grundstück Nr. 6933/3, KG-Nr. 3002, Sonstige Straßenverk 01.01.1900				2.295,00	0,00	0,00	0,00	0,00	2.295,00

Ansatz MVAG Konto	Bezeichnung	Inbetrieb- nahme	RND	ND	Buchwert 31.12.2022	Zugänge/ + Umbuchungen -	Abgänge/	Wertaufholung+/ Wertminderung-	Abschreibung	Buchwert 31.12.2023
1/0020004/00230	Grundstück Nr. 6934/13, KG-Nr. 3002, Sonstige Straßenve	01.01.1900			17.730,00	0,00	0,00	0,00	0,00	17.730,00
1/0020004/00231	Grundstück Nr. 6934/17, KG-Nr. 3002, Sonstige Straßenve	01.01.1900			585,00	0,00	0,00	0,00	0,00	585,00
1/0020004/00232	Grundstück Nr. 6935/1, KG-Nr. 3002, Sonstige Straßenverh	01.01.1900			1.503,00	0,00	0,00	0,00	0,00	1.503,00
1/0020004/00233	Grundstück Nr. 6970/2, KG-Nr. 3002, Sonstige Straßenverh	01.01.1900			2.034,00	0,00	0,00	0,00	0,00	2.034,00
1/0020004/00237	Grundstück Nr. 6974/2, KG-Nr. 3002, Sonstige Straßenverh	01.01.1900			3.051,00	0,00	0,00	0,00	0,00	3.051,00
1/0020004/00240	Grundstück Nr. 6974/6, KG-Nr. 03002, Sonstige Straßenve	01.01.1900			2.073,48	0,00	0,00	0,00	0,00	2.073,48
1/0020004/00241	Grundstück Nr. 9151/2, KG-Nr. 3002, Sonstige Straßenverh	01.01.1900			62.244,00	0,00	0,00	0,00	0,00	62.244,00
1/0020004/00242	Grundstück Nr. 9151/3, KG-Nr. 3002, Sonstige Straßenverh	01.01.1900			17.145,00	0,00	0,00	0,00	0,00	17.145,00
1/0020004/00243	Grundstück Nr. 9151/4, KG-Nr. 3002, Sonstige Straßenverh	01.01.1900			3.573,00	0,00	0,00	0,00	0,00	3.573,00
1/0020004/00244	Grundstück Nr. 9151/5, KG-Nr. 3002, Sonstige Straßenverh	01.01.1900			3.708,00	0,00	0,00	0,00	0,00	3.708,00
1/0020004/00245	Grundstück Nr. 9151/6, KG-Nr. 3002, Sonstige Straßenverh	01.01.1900			3.528,00	0,00	0,00	0,00	0,00	3.528,00
1/0020004/00246	Grundstück Nr. 9151/7, KG-Nr. 3002, Sonstige Straßenverh	01.01.1900			55.854,00	0,00	0,00	0,00	0,00	55.854,00
1/0020004/00247	Grundstück Nr. 9156/1, KG-Nr. 3002, Sonstige Straßenverh	01.01.1900			20.889,00	0,00	0,00	0,00	0,00	20.889,00
1/0020004/00248	Grundstück Nr. 9156/2, KG-Nr. 3002, Sonstige Straßenverh	01.01.1900			2.628,00	0,00	0,00	0,00	0,00	2.628,00
1/0020004/00250	Grundstück Nr. 9159/1, KG-Nr. 3002, Sonstige Straßenverh	01.01.1900			2.169,00	0,00	0,00	0,00	0,00	2.169,00
1/0020004/00251	Grundstück Nr. 9159/2, KG-Nr. 3002, Sonstige Straßenverh	01.01.1900			22.104,00	0,00	0,00	0,00	0,00	22.104,00
1/0020004/00252	Grundstück Nr. 9178/3, KG-Nr. 3002, Sonstige Straßenverh	01.01.1900			7.821,00	0,00	0,00	0,00	0,00	7.821,00
1/0020004/00253	Grundstück Nr. 9179, KG-Nr. 3002, Sonstige Straßenverke	01.01.1900			8.766,00	0,00	0,00	0,00	0,00	8.766,00
1/0020004/00254	Grundstück Nr. 9180, KG-Nr. 3002, Sonstige Straßenverke	01.01.1900			4.185,00	0,00	0,00	0,00	0,00	4.185,00
1/0020004/00255	Grundstück Nr. 7459/4, KG-Nr. 3020, Sonstige Straßenverh	01.01.1900			4.239,00	0,00	0,00	0,00	0,00	4.239,00
1/0020004/00257	Grundstück Nr. 8063/6, KG-Nr. 3020, Sonstige Straßenverh	01.01.1900			684,00	0,00	0,00	0,00	0,00	684,00
1/0020004/00258	Grundstück Nr. 9055/10, KG-Nr. 3020, Sonstige Straßenve	01.01.1900			41.823,00	0,00	0,00	0,00	0,00	41.823,00
1/0020004/00261	Grundstück Nr. 9055/2, KG-Nr. 3020, Sonstige Straßenverh	01.01.1900			2.214,00	0,00	0,00	0,00	0,00	2.214,00
1/0020004/00263	Grundstück Nr. 9055/8, KG-Nr. 3020, Sonstige Straßenverh	01.01.1900			11.133,00	0,00	0,00	0,00	0,00	11.133,00
1/0020004/00264	Grundstück Nr. 9140, KG-Nr. 3020, Sonstige Straßenverke	01.01.1900			35.136,00	0,00	0,00	0,00	0,00	35.136,00
1/0020004/00265	Grundstück Nr. 9158/2, KG-Nr. 3020, Sonstige Straßenverh	01.01.1900			27.855,00	0,00	0,00	0,00	0,00	27.855,00
1/0020004/00268	Grundstück Nr. 9158/3, KG-Nr. 3020, Sonstige Straßenverh	01.01.1900			981,00	0,00	0,00	0,00	0,00	981,00
1/0020004/00269	Grundstück Nr. 9160, KG-Nr. 3020, Sonstige Straßenverke	01.01.1900			27.027,00	0,00	0,00	0,00	0,00	27.027,00
1/0020004/00271	Grundstück Nr. 9170, KG-Nr. 3020, Sonstige Straßenverke	01.01.1900			117,00	0,00	0,00	0,00	0,00	117,00
1/0020004/00273	Grundstück Nr. 9171, KG-Nr. 3020, Sonstige Straßenverke	01.01.1900			90,00	0,00	0,00	0,00	0,00	90,00
1/0020004/00275	Grundstück Nr. 9174/2, KG-Nr. 3020, Sonstige Straßenverh	01.01.1900			7.110,00	0,00	0,00	0,00	0,00	7.110,00
1/0020004/00276	Grundstück Nr. 9196, KG-Nr. 3020, Sonstige Straßenverke	01.01.1900			47.079,00	0,00	0,00	0,00	0,00	47.079,00
1/0020004/00277	Grundstück Nr. 9203, KG-Nr. 3020, Sonstige Straßenverke	01.01.1900			12.960,00	0,00	0,00	0,00	0,00	12.960,00
1/0020004/00278	Grundstück Nr. 9204, KG-Nr. 3020, Sonstige Straßenverke	01.01.1900			13.257,00	0,00	0,00	0,00	0,00	13.257,00
1/0020004/00279	Grundstück Nr. 9208, KG-Nr. 3020, Sonstige Straßenverke	01.01.1900			7.722,00	0,00	0,00	0,00	0,00	7.722,00
1/0020004/00280	Grundstück Nr. 9212, KG-Nr. 3020, Sonstige Straßenverke	01.01.1900			14.499,00	0,00	0,00	0,00	0,00	14.499,00
1/0020004/00281	Grundstück Nr. 9213, KG-Nr. 3020, Sonstige Straßenverke	01.01.1900			1.674,00	0,00	0,00	0,00	0,00	1.674,00
1/0020004/00282	Grundstück Nr. 9221, KG-Nr. 3020, Sonstige Straßenverke	01.01.1900			1.386,00	0,00	0,00	0,00	0,00	1.386,00
1/0020004/00283	Grundstück Nr. 9223, KG-Nr. 3020, Sonstige Straßenverke	01.01.1900			8.631,00	0,00	0,00	0,00	0,00	8.631,00

Ansatz MVAG Konto	Bezeichnung	Inbetrieb- nahme	RND	ND	Buchwert 31.12.2022	Zugänge/ + Umbuchungen -	Abgänge/	Wertaufholung+/ Wertminderung-	Abschreibung	Buchwert 31.12.2023
1/0020004/00284	Grundstück Nr. 9232, KG-Nr. 3020, Sonstige Straßenverke	01.01.1900			2.925,00	0,00	0,00	0,00	0,00	2.925,00
1/0020004/00286	Grundstück Nr. 9241, KG-Nr. 3020, Sonstige Straßenverke	01.01.1900			9.540,00	0,00	0,00	0,00	0,00	9.540,00
1/0020004/00287	Grundstück Nr. 9256, KG-Nr. 3020, Sonstige Straßenverke	01.01.1900			2.493,00	0,00	0,00	0,00	0,00	2.493,00
1/0020004/00288	Grundstück Nr. 9305, KG-Nr. 3020, Sonstige Straßenverke	01.01.1900			1.440,00	0,00	0,00	0,00	0,00	1.440,00
1/0020004/00289	Grundstück Nr. 9308, KG-Nr. 3020, Sonstige Straßenverke	01.01.1900			6.507,00	0,00	0,00	0,00	0,00	6.507,00
1/0020004/00290	Grundstück Nr. 9315, KG-Nr. 3020, Sonstige Straßenverke	01.01.1900			4.752,00	0,00	0,00	0,00	0,00	4.752,00
1/0020004/00291	Grundstück Nr. 9318, KG-Nr. 3020, Sonstige Straßenverke	01.01.1900			18.936,00	0,00	0,00	0,00	0,00	18.936,00
1/0020004/00292	Grundstück Nr. 9323, KG-Nr. 3020, Sonstige Straßenverke	01.01.1900			6.012,00	0,00	0,00	0,00	0,00	6.012,00
1/0020004/00293	Grundstück Nr. 9328, KG-Nr. 3020, Sonstige Straßenverke	01.01.1900			2.754,00	0,00	0,00	0,00	0,00	2.754,00
1/0020004/00294	Grundstück Nr. 9332, KG-Nr. 3020, Sonstige Straßenverke	01.01.1900			7.353,00	0,00	0,00	0,00	0,00	7.353,00
1/0020004/00295	Grundstück Nr. 9334, KG-Nr. 3020, Sonstige Straßenverke	01.01.1900			20.205,00	0,00	0,00	0,00	0,00	20.205,00
1/0020004/00296	Grundstück Nr. 9339, KG-Nr. 3020, Sonstige Straßenverke	01.01.1900			9.144,00	0,00	0,00	0,00	0,00	9.144,00
1/0020004/00298	Grundstück Nr. 9349, KG-Nr. 3020, Sonstige Straßenverke	01.01.1900			19.071,00	0,00	0,00	0,00	0,00	19.071,00
1/0020004/00300	Grundstück Nr. 9362, KG-Nr. 3020, Sonstige Straßenverke	01.01.1900			19.647,00	0,00	0,00	0,00	0,00	19.647,00
1/0020004/00301	Grundstück Nr. 9372, KG-Nr. 3020, Sonstige Straßenverke	01.01.1900			3.339,00	0,00	0,00	0,00	0,00	3.339,00
1/0020004/00302	Grundstück Nr. 9380, KG-Nr. 3020, Sonstige Straßenverke	01.01.1900			13.446,00	0,00	0,00	0,00	0,00	13.446,00
1/0020004/00303	Grundstück Nr. 9381, KG-Nr. 3020, Sonstige Straßenverke	01.01.1900			5.373,00	0,00	0,00	0,00	0,00	5.373,00
1/0020004/00304	Grundstück Nr. 9419, KG-Nr. 3020, Sonstige Straßenverke	01.01.1900			32.760,00	0,00	0,00	0,00	0,00	32.760,00
1/0020004/00305	Grundstück Nr. 9432, KG-Nr. 3020, Sonstige Straßenverke	01.01.1900			9.999,00	0,00	0,00	0,00	0,00	9.999,00
1/0020004/00306	Grundstück Nr. 9442, KG-Nr. 3020, Sonstige Straßenverke	01.01.1900			70.272,00	0,00	0,00	0,00	0,00	70.272,00
1/0020004/00307	Grundstück Nr. 9443, KG-Nr. 3020, Sonstige Straßenverke	01.01.1900			7.362,00	0,00	0,00	0,00	0,00	7.362,00
1/0020004/00308	Grundstück Nr. 9444, KG-Nr. 3020, Sonstige Straßenverke	01.01.1900			24.894,00	0,00	0,00	0,00	0,00	24.894,00
1/0020004/00309	Grundstück Nr. 9445, KG-Nr. 3020, Sonstige Straßenverke	01.01.1900			46.890,00	0,00	0,00	0,00	0,00	46.890,00
1/0020004/00310	Grundstück Nr. 9446, KG-Nr. 3020, Sonstige Straßenverke	01.01.1900			8.676,00	0,00	0,00	0,00	0,00	8.676,00
1/0020004/00311	Grundstück Nr. 9447, KG-Nr. 3020, Sonstige Straßenverke	01.01.1900			11.718,00	0,00	0,00	0,00	0,00	11.718,00
1/0020004/00312	Grundstück Nr. 9448, KG-Nr. 3020, Sonstige Straßenverke	01.01.1900			11.520,00	0,00	0,00	0,00	0,00	11.520,00
1/0020004/00313	Grundstück Nr. 9449, KG-Nr. 3020, Sonstige Straßenverke	01.01.1900			4.923,00	0,00	0,00	0,00	0,00	4.923,00
1/0020004/00314	Grundstück Nr. 9450, KG-Nr. 3020, Sonstige Straßenverke	01.01.1900			9.072,00	0,00	0,00	0,00	0,00	9.072,00
1/0020004/00315	Grundstück Nr. 9451, KG-Nr. 3020, Sonstige Straßenverke	01.01.1900			2.439,00	0,00	0,00	0,00	0,00	2.439,00
1/0020004/00330	Grundstück Nr. 9576, KG-Nr. 3020, Sonstige Straßenverke	01.01.1900			18.126,00	0,00	0,00	0,00	0,00	18.126,00
1/0020004/00331	Grundstück Nr. 9578, KG-Nr. 3020, Sonstige Straßenverke	01.01.1900			990,00	0,00	0,00	0,00	0,00	990,00
1/0020004/00339	Grundstück Nr. 113/22, KG-Nr. 3025, Sonstige Straßenverke	01.01.1900			1.208,50	0,00	0,00	0,00	0,00	1.208,50
1/0020004/00341	Grundstück Nr. 113/38, KG-Nr. 3025, Sonstige Straßenverke	01.01.1900			927,50	0,00	0,00	0,00	0,00	927,50
1/0020004/00345	Grundstück Nr. 114/2, KG-Nr. 3025, Sonstige Straßenverke	01.01.1900			172,50	0,00	0,00	0,00	0,00	172,50
1/0020004/00346	Grundstück Nr. 114/3, KG-Nr. 3025, Sonstige Straßenverke	01.01.1900			342,50	0,00	0,00	0,00	0,00	342,50
1/0020004/00347	Grundstück Nr. 118/18, KG-Nr. 3025, Sonstige Straßenverke	01.01.1900			1.628,50	0,00	0,00	0,00	0,00	1.628,50
1/0020004/00349	Grundstück Nr. 159/13, KG-Nr. 3025, Sonstige Straßenverke	01.01.1900			885,00	0,00	0,00	0,00	0,00	885,00
1/0020004/00350	Grundstück Nr. 159/14, KG-Nr. 3025, Sonstige Straßenverke	01.01.1900			174,00	0,00	0,00	0,00	0,00	174,00
1/0020004/00351	Grundstück Nr. 159/15, KG-Nr. 3025, Sonstige Straßenverke	01.01.1900			631,00	0,00	0,00	0,00	0,00	631,00

Ansatz MVAG Konto	Bezeichnung	Inbetrieb- nahme	RND	ND	Buchwert 31.12.2022	Zugänge/ + Umbuchungen -	Abgänge/	Wertaufholung+/ Wertminderung-	Abschreibung	Buchwert 31.12.2023
1/0020004/00352	Grundstück Nr. 159/2, KG-Nr. 03025, Sonstige Straßenverke	01.01.1900			43.407,48	0,00	0,00	0,00	0,00	43.407,48
1/0020004/00353	Grundstück Nr. 159/3, KG-Nr. 3025, Sonstige Straßenverke	01.01.1900			527,00	0,00	0,00	0,00	0,00	527,00
1/0020004/00354	Grundstück Nr. 159/4, KG-Nr. 3025, Sonstige Straßenverke	01.01.1900			201,00	0,00	0,00	0,00	0,00	201,00
1/0020004/00358	Grundstück Nr. 174, KG-Nr. 3025, Sonstige Straßenverkeh	01.01.1900			2.574,00	0,00	0,00	0,00	0,00	2.574,00
1/0020004/00359	Grundstück Nr. 175/7, KG-Nr. 3025, Sonstige Straßenverke	01.01.1900			14.058,00	0,00	0,00	0,00	0,00	14.058,00
1/0020004/00363	Grundstück Nr. 181/31, KG-Nr. 3025, Sonstige Straßenverke	01.01.1900			55,00	0,00	0,00	0,00	0,00	55,00
1/0020004/00364	Grundstück Nr. 181/32, KG-Nr. 3025, Sonstige Straßenverke	01.01.1900			79,00	0,00	0,00	0,00	0,00	79,00
1/0020004/00365	Grundstück Nr. 181/8, KG-Nr. 3025, Sonstige Straßenverke	01.01.1900			1.471,50	0,00	0,00	0,00	0,00	1.471,50
1/0020004/00366	Grundstück Nr. 185/6, KG-Nr. 3025, Sonstige Straßenverke	01.01.1900			21,00	0,00	0,00	0,00	0,00	21,00
1/0020004/00367	Grundstück Nr. 186/15, KG-Nr. 3025, Sonstige Straßenverke	01.01.1900			338,00	0,00	0,00	0,00	0,00	338,00
1/0020004/00368	Grundstück Nr. 186/8, KG-Nr. 3025, Sonstige Straßenverke	01.01.1900			182,50	0,00	0,00	0,00	0,00	182,50
1/0020004/00369	Grundstück Nr. 187/23, KG-Nr. 3025, Sonstige Straßenverke	01.01.1900			302,50	0,00	0,00	0,00	0,00	302,50
1/0020004/00370	Grundstück Nr. 187/26, KG-Nr. 3025, Sonstige Straßenverke	01.01.1900			633,50	0,00	0,00	0,00	0,00	633,50
1/0020004/00371	Grundstück Nr. 187/5, KG-Nr. 3025, Sonstige Straßenverke	01.01.1900			911,50	0,00	0,00	0,00	0,00	911,50
1/0020004/00372	Grundstück Nr. 187/6, KG-Nr. 3025, Sonstige Straßenverke	01.01.1900			621,50	0,00	0,00	0,00	0,00	621,50
1/0020004/00376	Grundstück Nr. 222/3, KG-Nr. 3025, Sonstige Straßenverke	01.01.1900			391,00	0,00	0,00	0,00	0,00	391,00
1/0020004/00381	Grundstück Nr. 232/20, KG-Nr. 3025, Sonstige Straßenverke	01.01.1900			1.241,00	0,00	0,00	0,00	0,00	1.241,00
1/0020004/00382	Grundstück Nr. 232/21, KG-Nr. 3025, Sonstige Straßenverke	01.01.1900			160,50	0,00	0,00	0,00	0,00	160,50
1/0020004/00383	Grundstück Nr. 234/3, KG-Nr. 3025, Sonstige Straßenverke	01.01.1900			41,00	0,00	0,00	0,00	0,00	41,00
1/0020004/00384	Grundstück Nr. 248/3, KG-Nr. 3025, Sonstige Straßenverke	01.01.1900			1.076,50	272,00	0,00	0,00	0,00	1.348,50
1/0020004/00385	Grundstück Nr. 252, KG-Nr. 3025, Sonstige Straßenverkeh	01.01.1900			332,00	0,00	0,00	0,00	0,00	332,00
1/0020004/00386	Grundstück Nr. 256/6, KG-Nr. 3025, Sonstige Straßenverke	01.01.1900			394,00	0,00	0,00	0,00	0,00	394,00
1/0020004/00387	Grundstück Nr. 469/10, KG-Nr. 3025, Sonstige Straßenverke	01.01.1900			2.023,00	0,00	0,00	0,00	0,00	2.023,00
1/0020004/00388	Grundstück Nr. 477/2, KG-Nr. 3025, Sonstige Straßenverke	01.01.1900			340,50	0,00	0,00	0,00	0,00	340,50
1/0020004/00389	Grundstück Nr. 480/4, KG-Nr. 3025, Sonstige Straßenverke	01.01.1900			81,50	0,00	0,00	0,00	0,00	81,50
1/0020004/00390	Grundstück Nr. 480/5, KG-Nr. 3025, Sonstige Straßenverke	01.01.1900			26,00	0,00	0,00	0,00	0,00	26,00
1/0020004/00391	Grundstück Nr. 520/10, KG-Nr. 3025, Sonstige Straßenverke	01.01.1900			771,00	0,00	0,00	0,00	0,00	771,00
1/0020004/00392	Grundstück Nr. 685/6, KG-Nr. 3025, Sonstige Straßenverke	01.01.1900			3.366,00	0,00	0,00	0,00	0,00	3.366,00
1/0020004/00393	Grundstück Nr. 719/19, KG-Nr. 3025, Sonstige Straßenverke	01.01.1900			15.972,00	0,00	0,00	0,00	0,00	15.972,00
1/0020004/00394	Grundstück Nr. 720/3, KG-Nr. 3025, Sonstige Straßenverke	01.01.1900			38,50	0,00	0,00	0,00	0,00	38,50
1/0020004/00395	Grundstück Nr. 724, KG-Nr. 3025, Sonstige Straßenverkeh	01.01.1900			6.974,00	0,00	0,00	0,00	0,00	6.974,00
1/0020004/00396	Grundstück Nr. 728/3, KG-Nr. 3025, Sonstige Straßenverke	01.01.1900			1,50	0,00	0,00	0,00	0,00	1,50
1/0020004/00397	Grundstück Nr. 740/23, KG-Nr. 3025, Sonstige Straßenverke	01.01.1900			59,50	0,00	0,00	0,00	0,00	59,50
1/0020004/00398	Grundstück Nr. 782/6, KG-Nr. 3025, Sonstige Straßenverke	01.01.1900			9.405,00	0,00	0,00	0,00	0,00	9.405,00
1/0020004/00399	Grundstück Nr. 9045/1, KG-Nr. 3025, Sonstige Straßenverke	01.01.1900			886,00	0,00	0,00	0,00	0,00	886,00
1/0020004/00401	Grundstück Nr. 9046/1, KG-Nr. 3025, Sonstige Straßenverke	01.01.1900			892,00	0,00	0,00	0,00	0,00	892,00
1/0020004/00402	Grundstück Nr. 9046/2, KG-Nr. 3025, Sonstige Straßenverke	01.01.1900			323,50	0,00	0,00	0,00	0,00	323,50
1/0020004/00403	Grundstück Nr. 9047/1, KG-Nr. 3025, Sonstige Straßenverke	01.01.1900			1.539,00	0,00	0,00	0,00	0,00	1.539,00
1/0020004/00404	Grundstück Nr. 9047/3, KG-Nr. 3025, Sonstige Straßenverke	01.01.1900			43,50	0,00	0,00	0,00	0,00	43,50



Ansatz MVAG Konto	Bezeichnung	Inbetrieb- nahme	RND	ND	Buchwert 31.12.2022	Zugänge/ + Umbuchungen -	Abgänge/	Wertaufholung+/ Wertminderung-	Abschreibung	Buchwert 31.12.2023
1/0020004/00405	Grundstück Nr. 9052/3, KG-Nr. 3025, Sonstige Straßenverh	01.01.1900			163,50	0,00	0,00	0,00	0,00	163,50
1/0020004/00406	Grundstück Nr. 9052/4, KG-Nr. 3025, Sonstige Straßenverh	01.01.1900			462,00	0,00	0,00	0,00	0,00	462,00
1/0020004/00407	Grundstück Nr. 9052/5, KG-Nr. 3025, Sonstige Straßenverh	01.01.1900			1.165,50	0,00	0,00	0,00	0,00	1.165,50
1/0020004/00408	Grundstück Nr. 9053/2, KG-Nr. 3025, Sonstige Straßenverh	01.01.1900			149,00	0,00	0,00	0,00	0,00	149,00
1/0020004/00409	Grundstück Nr. 9054/1, KG-Nr. 3025, Sonstige Straßenverh	01.01.1900			1.142,00	0,00	0,00	0,00	0,00	1.142,00
1/0020004/00410	Grundstück Nr. 9054/2, KG-Nr. 3025, Sonstige Straßenverh	01.01.1900			13,00	0,00	0,00	0,00	0,00	13,00
1/0020004/00411	Grundstück Nr. 9054/3, KG-Nr. 3025, Sonstige Straßenverh	01.01.1900			1.073,00	0,00	0,00	0,00	0,00	1.073,00
1/0020004/00412	Grundstück Nr. 9054/4, KG-Nr. 3025, Sonstige Straßenverh	01.01.1900			567,00	0,00	0,00	0,00	0,00	567,00
1/0020004/00413	Grundstück Nr. 9054/5, KG-Nr. 3025, Sonstige Straßenverh	01.01.1900			30,50	0,00	0,00	0,00	0,00	30,50
1/0020004/00414	Grundstück Nr. 9054/6, KG-Nr. 3025, Sonstige Straßenverh	01.01.1900			65,50	0,00	0,00	0,00	0,00	65,50
1/0020004/00415	Grundstück Nr. 9055, KG-Nr. 3025, Sonstige Straßenverke	01.01.1900			158,00	0,00	0,00	0,00	0,00	158,00
1/0020004/00416	Grundstück Nr. 9059/2, KG-Nr. 3025, Sonstige Straßenverh	01.01.1900			154,00	0,00	0,00	0,00	0,00	154,00
1/0020004/00417	Grundstück Nr. 9061, KG-Nr. 3025, Sonstige Straßenverke	01.01.1900			2.667,00	0,00	0,00	0,00	0,00	2.667,00
1/0020004/00418	Grundstück Nr. 9063/11, KG-Nr. 3025, Sonstige Straßenve	01.01.1900			203,50	0,00	0,00	0,00	0,00	203,50
1/0020004/00421	Grundstück Nr. 9063/2, KG-Nr. 3025, Sonstige Straßenverh	01.01.1900			11.165,00	0,00	0,00	0,00	0,00	11.165,00
1/0020004/00422	Grundstück Nr. 9063/7, KG-Nr. 3025, Sonstige Straßenverh	01.01.1900			38.775,00	0,00	0,00	0,00	0,00	38.775,00
1/0020004/00423	Grundstück Nr. 9063/8, KG-Nr. 3025, Sonstige Straßenverh	01.01.1900			341,00	0,00	0,00	0,00	0,00	341,00
1/0020004/00424	Grundstück Nr. 9063/9, KG-Nr. 3025, Sonstige Straßenverh	01.01.1900			275,00	0,00	0,00	0,00	0,00	275,00
1/0020004/00425	Grundstück Nr. 9065/2, KG-Nr. 3025, Sonstige Straßenverh	01.01.1900			3.762,00	0,00	0,00	0,00	0,00	3.762,00
1/0020004/00427	Grundstück Nr. 9066, KG-Nr. 3025, Sonstige Straßenverke	01.01.1900			1.980,00	0,00	0,00	0,00	0,00	1.980,00
1/0020004/00428	Grundstück Nr. 9180, KG-Nr. 3025, Sonstige Straßenverke	01.01.1900			18.447,00	392,00	0,00	0,00	0,00	18.839,00
1/0020004/00430	Grundstück Nr. 9192, KG-Nr. 3025, Sonstige Straßenverke	01.01.1900			1.647,50	0,00	0,00	0,00	0,00	1.647,50
1/0020004/00431	Grundstück Nr. 9193, KG-Nr. 3025, Sonstige Straßenverke	01.01.1900			997,00	0,00	0,00	0,00	0,00	997,00
1/0020004/00432	Grundstück Nr. 9196, KG-Nr. 3025, Sonstige Straßenverke	01.01.1900			241,00	0,00	0,00	0,00	0,00	241,00
1/0020004/00436	Grundstück Nr. 9208, KG-Nr. 3025, Sonstige Straßenverke	01.01.1900			53,00	0,00	0,00	0,00	0,00	53,00
1/0020004/00437	Grundstück Nr. 9209, KG-Nr. 3025, Sonstige Straßenverke	01.01.1900			732,00	0,00	0,00	0,00	0,00	732,00
1/0020004/00439	Grundstück Nr. 9232, KG-Nr. 3025, Sonstige Straßenverke	01.01.1900			61,50	0,00	0,00	0,00	0,00	61,50
1/0020004/00442	Grundstück Nr. 9237, KG-Nr. 3025, Sonstige Straßenverke	01.01.1900			1.121,00	0,00	0,00	0,00	0,00	1.121,00
1/0020004/00443	Grundstück Nr. 9240, KG-Nr. 3025, Sonstige Straßenverke	01.01.1900			457,00	0,00	0,00	0,00	0,00	457,00
1/0020004/00444	Grundstück Nr. 9243, KG-Nr. 3025, Sonstige Straßenverke	01.01.1900			449,00	0,00	0,00	0,00	0,00	449,00
1/0020004/00445	Grundstück Nr. 9254, KG-Nr. 3025, Sonstige Straßenverke	01.01.1900			523,00	0,00	0,00	0,00	0,00	523,00
1/0020004/00446	Grundstück Nr. 9271, KG-Nr. 3025, Sonstige Straßenverke	01.01.1900			1.445,50	0,00	0,00	0,00	0,00	1.445,50
1/0020004/00447	Grundstück Nr. 9272, KG-Nr. 3025, Sonstige Straßenverke	01.01.1900			178,50	0,00	0,00	0,00	0,00	178,50
1/0020004/00448	Grundstück Nr. 9281, KG-Nr. 3025, Sonstige Straßenverke	01.01.1900			1.050,50	0,00	0,00	0,00	0,00	1.050,50
1/0020004/00449	Grundstück Nr. 9330, KG-Nr. 3025, Sonstige Straßenverke	01.01.1900			6.402,00	0,00	0,00	0,00	0,00	6.402,00
1/0020004/00450	Grundstück Nr. 1462/2, KG-Nr. 3030, Sonstige Straßenverh	01.01.1900			9.746,00	0,00	0,00	0,00	0,00	9.746,00
1/0020004/00451	Grundstück Nr. 1625/6, KG-Nr. 3030, Sonstige Straßenverh	01.01.1900			9.339,00	0,00	0,00	0,00	0,00	9.339,00
1/0020004/00452	Grundstück Nr. 9052/2, KG-Nr. 3030, Sonstige Straßenverh	01.01.1900			1.441,00	0,00	0,00	0,00	0,00	1.441,00
1/0020004/00453	Grundstück Nr. 9068, KG-Nr. 3030, Sonstige Straßenverke	01.01.1900			61.028,00	0,00	0,00	0,00	0,00	61.028,00

Ansatz MVAG Konto	Bezeichnung	Inbetrieb- nahme	RND	ND	Buchwert 31.12.2022	Zugänge/ + Umbuchungen -	Abgänge/	Wertaufholung+/ Wertminderung-	Abschreibung	Buchwert 31.12.2023
1/0020004/00454	Grundstück Nr. 9076/1, KG-Nr. 3030, Sonstige Straßenverke	01.01.1900			11.330,00	0,00	0,00	0,00	0,00	11.330,00
1/0020004/00455	Grundstück Nr. 9077, KG-Nr. 3030, Sonstige Straßenverke	01.01.1900			14.872,00	0,00	0,00	0,00	0,00	14.872,00
1/0020004/00456	Grundstück Nr. 9078, KG-Nr. 3030, Sonstige Straßenverke	01.01.1900			9.130,00	0,00	0,00	0,00	0,00	9.130,00
1/0020004/00459	Grundstück Nr. 9080, KG-Nr. 3030, Sonstige Straßenverke	01.01.1900			35.024,00	0,00	0,00	0,00	0,00	35.024,00
1/0020004/00462	Grundstück Nr. 9081/1, KG-Nr. 3030, Sonstige Straßenverke	01.01.1900			2.992,00	0,00	0,00	0,00	0,00	2.992,00
1/0020004/00463	Grundstück Nr. 9082/1, KG-Nr. 3030, Sonstige Straßenverke	01.01.1900			9.922,00	0,00	0,00	0,00	0,00	9.922,00
1/0020004/00466	Grundstück Nr. 9082/2, KG-Nr. 3030, Sonstige Straßenverke	01.01.1900			1.826,00	0,00	0,00	0,00	0,00	1.826,00
1/0020004/00469	Grundstück Nr. 9084/2, KG-Nr. 3030, Sonstige Straßenverke	01.01.1900			10.318,00	0,00	0,00	0,00	0,00	10.318,00
1/0020004/00470	Grundstück Nr. 9087/2, KG-Nr. 3030, Sonstige Straßenverke	01.01.1900			13.343,00	0,00	0,00	0,00	0,00	13.343,00
1/0020004/00471	Grundstück Nr. 9181, KG-Nr. 3030, Sonstige Straßenverke	01.01.1900			4.609,00	0,00	0,00	0,00	0,00	4.609,00
1/0020004/00472	Grundstück Nr. 9182, KG-Nr. 3030, Sonstige Straßenverke	01.01.1900			20.724,00	0,00	0,00	0,00	0,00	20.724,00
1/0020004/00473	Grundstück Nr. 9195, KG-Nr. 3030, Sonstige Straßenverke	01.01.1900			24.981,00	0,00	0,00	0,00	0,00	24.981,00
1/0020004/00475	Grundstück Nr. 9222, KG-Nr. 03030, Sonstige Straßenverke	01.01.1900			172,34	0,00	0,00	0,00	0,00	172,34
1/0020004/00477	Grundstück Nr. 9223/18, KG-Nr. 3030, Sonstige Straßenverke	01.01.1900			19.294,00	0,00	0,00	0,00	0,00	19.294,00
1/0020004/00478	Grundstück Nr. 9228, KG-Nr. 3030, Sonstige Straßenverke	01.01.1900			5.511,00	0,00	0,00	0,00	0,00	5.511,00
1/0020004/00479	Grundstück Nr. 9232/5, KG-Nr. 3030, Sonstige Straßenverke	01.01.1900			5.390,00	0,00	0,00	0,00	0,00	5.390,00
1/0020004/00480	Grundstück Nr. 9234, KG-Nr. 3030, Sonstige Straßenverke	01.01.1900			14.278,00	0,00	0,00	0,00	0,00	14.278,00
1/0020004/00482	Grundstück Nr. 9237, KG-Nr. 3030, Sonstige Straßenverke	01.01.1900			17.853,00	0,00	0,00	0,00	0,00	17.853,00
1/0020004/00484	Grundstück Nr. 9242, KG-Nr. 3030, Sonstige Straßenverke	01.01.1900			9.680,00	0,00	0,00	0,00	0,00	9.680,00
1/0020004/00486	Grundstück Nr. 9250, KG-Nr. 3030, Sonstige Straßenverke	01.01.1900			18.359,00	0,00	0,00	0,00	0,00	18.359,00
1/0020004/00487	Grundstück Nr. 9260, KG-Nr. 3030, Sonstige Straßenverke	01.01.1900			21.494,00	0,00	0,00	0,00	0,00	21.494,00
1/0020004/00489	Grundstück Nr. 9268, KG-Nr. 3030, Sonstige Straßenverke	01.01.1900			5.852,00	0,00	0,00	0,00	0,00	5.852,00
1/0020004/00490	Grundstück Nr. 9269, KG-Nr. 3030, Sonstige Straßenverke	01.01.1900			8.723,00	0,00	0,00	0,00	0,00	8.723,00
1/0020004/00491	Grundstück Nr. 9271/4, KG-Nr. 3030, Sonstige Straßenverke	01.01.1900			88,00	0,00	0,00	0,00	0,00	88,00
1/0020004/00492	Grundstück Nr. 9271/5, KG-Nr. 3030, Sonstige Straßenverke	01.01.1900			671,00	0,00	0,00	0,00	0,00	671,00
1/0020004/00493	Grundstück Nr. 9272/5, KG-Nr. 3030, Sonstige Straßenverke	01.01.1900			759,00	0,00	0,00	0,00	0,00	759,00
1/0020004/00496	Grundstück Nr. 9279, KG-Nr. 03030, Sonstige Straßenverke	01.01.1900			2.688,00	0,00	0,00	0,00	0,00	2.688,00
1/0020004/00497	Grundstück Nr. 9280, KG-Nr. 3030, Sonstige Straßenverke	01.01.1900			18.546,00	0,00	0,00	0,00	0,00	18.546,00
1/0020004/00498	Grundstück Nr. 9283, KG-Nr. 3030, Sonstige Straßenverke	01.01.1900			5.995,00	0,00	0,00	0,00	0,00	5.995,00
1/0020004/00499	Grundstück Nr. 9290/5, KG-Nr. 3030, Sonstige Straßenverke	01.01.1900			6.325,00	0,00	0,00	0,00	0,00	6.325,00
1/0020004/00500	Grundstück Nr. 9294, KG-Nr. 3030, Sonstige Straßenverke	01.01.1900			10.527,00	0,00	0,00	0,00	0,00	10.527,00
1/0020004/00501	Grundstück Nr. 9307, KG-Nr. 3030, Sonstige Straßenverke	01.01.1900			18.953,00	0,00	0,00	0,00	0,00	18.953,00
1/0020004/00503	Grundstück Nr. 4151/2, KG-Nr. 3034, Sonstige Straßenverke	01.01.1900			1.710,00	0,00	0,00	0,00	0,00	1.710,00
1/0020004/00504	Grundstück Nr. 4166/3, KG-Nr. 3034, Sonstige Straßenverke	01.01.1900			11.620,00	0,00	0,00	0,00	0,00	11.620,00
1/0020004/00505	Grundstück Nr. 4167/4, KG-Nr. 3034, Sonstige Straßenverke	01.01.1900			5.180,00	0,00	0,00	0,00	0,00	5.180,00
1/0020004/00506	Grundstück Nr. 4748/12, KG-Nr. 3034, Sonstige Straßenverke	01.01.1900			13.270,00	0,00	0,00	0,00	0,00	13.270,00
1/0020004/00509	Grundstück Nr. 5262/5, KG-Nr. 3034, Sonstige Straßenverke	01.01.1900			9.870,00	0,00	0,00	0,00	0,00	9.870,00
1/0020004/00510	Grundstück Nr. 5269/2, KG-Nr. 3034, Sonstige Straßenverke	01.01.1900			670,00	0,00	0,00	0,00	0,00	670,00
1/0020004/00514	Grundstück Nr. 5739/3, KG-Nr. 3034, Sonstige Straßenverke	01.01.1900			9.090,00	0,00	0,00	0,00	0,00	9.090,00

Ansatz MVAG Konto	Bezeichnung	Inbetrieb- nahme	RND	ND	Buchwert 31.12.2022	Zugänge/ + Umbuchungen -	Abgänge/	Wertaufholung+/ Wertminderung-	Abschreibung	Buchwert 31.12.2023
1/0020004/00515	Grundstück Nr. 9047/2, KG-Nr. 3034, Sonstige Straßenverh	01.01.1900			11.360,00	0,00	0,00	0,00	0,00	11.360,00
1/0020004/00516	Grundstück Nr. 9049/2, KG-Nr. 3034, Sonstige Straßenverh	01.01.1900			1.540,00	0,00	0,00	0,00	0,00	1.540,00
1/0020004/00517	Grundstück Nr. 9049/4, KG-Nr. 3034, Sonstige Straßenverh	01.01.1900			7.360,00	0,00	0,00	0,00	0,00	7.360,00
1/0020004/00518	Grundstück Nr. 9049/9, KG-Nr. 3034, Sonstige Straßenverh	01.01.1900			9.400,00	0,00	0,00	0,00	0,00	9.400,00
1/0020004/00519	Grundstück Nr. 9052/1, KG-Nr. 3034, Sonstige Straßenverh	01.01.1900			6.490,00	0,00	0,00	0,00	0,00	6.490,00
1/0020004/00520	Grundstück Nr. 9052/2, KG-Nr. 3034, Sonstige Straßenverh	01.01.1900			2.200,00	0,00	0,00	0,00	0,00	2.200,00
1/0020004/00521	Grundstück Nr. 9118/1, KG-Nr. 3034, Sonstige Straßenverh	01.01.1900			58.550,00	0,00	0,00	0,00	0,00	58.550,00
1/0020004/00522	Grundstück Nr. 9118/2, KG-Nr. 3034, Sonstige Straßenverh	01.01.1900			24.120,00	0,00	0,00	0,00	0,00	24.120,00
1/0020004/00523	Grundstück Nr. 9119/1, KG-Nr. 3034, Sonstige Straßenverh	01.01.1900			28.430,00	0,00	0,00	0,00	0,00	28.430,00
1/0020004/00524	Grundstück Nr. 9119/2, KG-Nr. 3034, Sonstige Straßenverh	01.01.1900			8.900,00	0,00	0,00	0,00	0,00	8.900,00
1/0020004/00525	Grundstück Nr. 9120/1, KG-Nr. 3034, Sonstige Straßenverh	01.01.1900			10.340,00	0,00	0,00	0,00	0,00	10.340,00
1/0020004/00526	Grundstück Nr. 9120/2, KG-Nr. 3034, Sonstige Straßenverh	01.01.1900			37.190,00	0,00	0,00	0,00	0,00	37.190,00
1/0020004/00527	Grundstück Nr. 9120/3, KG-Nr. 3034, Sonstige Straßenverh	01.01.1900			34.390,00	0,00	0,00	0,00	0,00	34.390,00
1/0020004/00529	Grundstück Nr. 9124, KG-Nr. 3034, Sonstige Straßenverke	01.01.1900			7.850,00	0,00	0,00	0,00	0,00	7.850,00
1/0020004/00530	Grundstück Nr. 9125, KG-Nr. 3034, Sonstige Straßenverke	01.01.1900			4.160,00	0,00	0,00	0,00	0,00	4.160,00
1/0020004/00531	Grundstück Nr. 9126/2, KG-Nr. 3034, Sonstige Straßenverh	01.01.1900			14.190,00	0,00	0,00	0,00	0,00	14.190,00
1/0020004/00533	Grundstück Nr. 9126/3, KG-Nr. 3034, Sonstige Straßenverh	01.01.1900			180,00	0,00	0,00	0,00	0,00	180,00
1/0020004/00534	Grundstück Nr. 9126/4, KG-Nr. 3034, Sonstige Straßenverh	01.01.1900			9.460,00	0,00	0,00	0,00	0,00	9.460,00
1/0020004/00535	Grundstück Nr. 9126/5, KG-Nr. 3034, Sonstige Straßenverh	01.01.1900			1.380,00	0,00	0,00	0,00	0,00	1.380,00
1/0020004/00536	Grundstück Nr. 9126/6, KG-Nr. 3034, Sonstige Straßenverh	01.01.1900			2.790,00	0,00	0,00	0,00	0,00	2.790,00
1/0020004/00537	Grundstück Nr. 9127, KG-Nr. 3034, Sonstige Straßenverke	01.01.1900			32.840,00	0,00	0,00	0,00	0,00	32.840,00
1/0020004/00538	Grundstück Nr. 9129, KG-Nr. 3034, Sonstige Straßenverke	01.01.1900			19.030,00	0,00	0,00	0,00	0,00	19.030,00
1/0020004/00539	Grundstück Nr. 9130, KG-Nr. 3034, Sonstige Straßenverke	01.01.1900			56.150,00	0,00	0,00	0,00	0,00	56.150,00
1/0020004/00540	Grundstück Nr. 9131/2, KG-Nr. 3034, Sonstige Straßenverh	01.01.1900			17.170,00	0,00	0,00	0,00	0,00	17.170,00
1/0020004/00541	Grundstück Nr. 9131/3, KG-Nr. 3034, Sonstige Straßenverh	01.01.1900			16.170,00	0,00	0,00	0,00	0,00	16.170,00
1/0020004/00542	Grundstück Nr. 9132/1, KG-Nr. 3034, Sonstige Straßenverh	01.01.1900			34.810,00	0,00	0,00	0,00	0,00	34.810,00
1/0020004/00546	Grundstück Nr. 9136, KG-Nr. 3034, Sonstige Straßenverke	01.01.1900			1.980,00	0,00	0,00	0,00	0,00	1.980,00
1/0020004/00547	Grundstück Nr. 9137, KG-Nr. 3034, Sonstige Straßenverke	01.01.1900			31.950,00	0,00	0,00	0,00	0,00	31.950,00
1/0020004/00548	Grundstück Nr. 9198, KG-Nr. 3034, Sonstige Straßenverke	01.01.1900			16.820,00	0,00	0,00	0,00	0,00	16.820,00
1/0020004/00549	Grundstück Nr. 9220/1, KG-Nr. 3034, Sonstige Straßenverh	01.01.1900			2.920,00	0,00	0,00	0,00	0,00	2.920,00
1/0020004/00550	Grundstück Nr. 9234, KG-Nr. 3034, Sonstige Straßenverke	01.01.1900			9.240,00	0,00	0,00	0,00	0,00	9.240,00
1/0020004/00551	Grundstück Nr. 9241, KG-Nr. 3034, Sonstige Straßenverke	01.01.1900			4.720,00	0,00	0,00	0,00	0,00	4.720,00
1/0020004/00552	Grundstück Nr. 9248, KG-Nr. 3034, Sonstige Straßenverke	01.01.1900			8.190,00	0,00	0,00	0,00	0,00	8.190,00
1/0020004/00553	Grundstück Nr. 9251, KG-Nr. 3034, Sonstige Straßenverke	01.01.1900			1.910,00	0,00	0,00	0,00	0,00	1.910,00
1/0020004/00554	Grundstück Nr. 9256, KG-Nr. 3034, Sonstige Straßenverke	01.01.1900			9.200,00	0,00	0,00	0,00	0,00	9.200,00
1/0020004/00555	Grundstück Nr. 9263, KG-Nr. 3034, Sonstige Straßenverke	01.01.1900			3.340,00	0,00	0,00	0,00	0,00	3.340,00
1/0020004/00556	Grundstück Nr. 9267, KG-Nr. 3034, Sonstige Straßenverke	01.01.1900			6.290,00	0,00	0,00	0,00	0,00	6.290,00
1/0020004/00557	Grundstück Nr. 9272, KG-Nr. 3034, Sonstige Straßenverke	01.01.1900			10.650,00	0,00	0,00	0,00	0,00	10.650,00
1/0020004/00558	Grundstück Nr. 9275, KG-Nr. 3034, Sonstige Straßenverke	01.01.1900			18.190,00	0,00	0,00	0,00	0,00	18.190,00

Ansatz MVAG Konto	Bezeichnung	Inbetrieb- nahme	RND	ND	Buchwert 31.12.2022	Zugänge/ + Umbuchungen -	Abgänge/	Wertaufholung+/ Wertminderung-	Abschreibung	Buchwert 31.12.2023
1/0020004/00559	Grundstück Nr. 9279, KG-Nr. 3034, Sonstige Straßenverke	01.01.1900			4.280,00	0,00	0,00	0,00	0,00	4.280,00
1/0020004/00560	Grundstück Nr. 9287, KG-Nr. 3034, Sonstige Straßenverke	01.01.1900			3.040,00	0,00	0,00	0,00	0,00	3.040,00
1/0020004/00562	Grundstück Nr. 9290, KG-Nr. 3034, Sonstige Straßenverke	01.01.1900			4.480,00	0,00	0,00	0,00	0,00	4.480,00
1/0020004/00563	Grundstück Nr. 2371/4, KG-Nr. 3035, Sonstige Straßenverke	01.01.1900			7.090,00	0,00	0,00	0,00	0,00	7.090,00
1/0020004/00564	Grundstück Nr. 2865/1, KG-Nr. 3035, Sonstige Straßenverke	01.01.1900			2.730,00	0,00	0,00	0,00	0,00	2.730,00
1/0020004/00565	Grundstück Nr. 3043/3, KG-Nr. 3035, Sonstige Straßenverke	01.01.1900			1.570,00	0,00	0,00	0,00	0,00	1.570,00
1/0020004/00566	Grundstück Nr. 3262/3, KG-Nr. 3035, Sonstige Straßenverke	01.01.1900			2.470,00	0,00	0,00	0,00	0,00	2.470,00
1/0020004/00567	Grundstück Nr. 3270/3, KG-Nr. 3035, Sonstige Straßenverke	01.01.1900			5.390,00	0,00	0,00	0,00	0,00	5.390,00
1/0020004/00571	Grundstück Nr. 3881/3, KG-Nr. 3035, Sonstige Straßenverke	01.01.1900			1.760,00	0,00	0,00	0,00	0,00	1.760,00
1/0020004/00572	Grundstück Nr. 3890/4, KG-Nr. 3035, Sonstige Straßenverke	01.01.1900			9.210,00	0,00	0,00	0,00	0,00	9.210,00
1/0020004/00573	Grundstück Nr. 3929/5, KG-Nr. 3035, Sonstige Straßenverke	01.01.1900			3.980,00	0,00	0,00	0,00	0,00	3.980,00
1/0020004/00575	Grundstück Nr. 9045/1, KG-Nr. 3035, Sonstige Straßenverke	01.01.1900			36.000,00	0,00	0,00	0,00	0,00	36.000,00
1/0020004/00576	Grundstück Nr. 9046, KG-Nr. 3035, Sonstige Straßenverke	01.01.1900			5.160,00	0,00	0,00	0,00	0,00	5.160,00
1/0020004/00578	Grundstück Nr. 9068, KG-Nr. 3035, Sonstige Straßenverke	01.01.1900			16.680,00	0,00	0,00	0,00	0,00	16.680,00
1/0020004/00579	Grundstück Nr. 9070, KG-Nr. 3035, Sonstige Straßenverke	01.01.1900			9.740,00	0,00	0,00	0,00	0,00	9.740,00
1/0020004/00580	Grundstück Nr. 9072/2, KG-Nr. 3035, Sonstige Straßenverke	01.01.1900			11.520,00	0,00	0,00	0,00	0,00	11.520,00
1/0020004/00581	Grundstück Nr. 9072/3, KG-Nr. 3035, Sonstige Straßenverke	01.01.1900			2.170,00	0,00	0,00	0,00	0,00	2.170,00
1/0020004/00582	Grundstück Nr. 9073/2, KG-Nr. 3035, Sonstige Straßenverke	01.01.1900			3.290,00	0,00	0,00	0,00	0,00	3.290,00
1/0020004/00584	Grundstück Nr. 9074/2, KG-Nr. 3035, Sonstige Straßenverke	01.01.1900			10.720,00	0,00	0,00	0,00	0,00	10.720,00
1/0020004/00587	Grundstück Nr. 9074/4, KG-Nr. 3035, Sonstige Straßenverke	01.01.1900			28.580,00	0,00	0,00	0,00	0,00	28.580,00
1/0020004/00588	Grundstück Nr. 9075, KG-Nr. 3035, Sonstige Straßenverke	01.01.1900			16.830,00	0,00	0,00	0,00	0,00	16.830,00
1/0020004/00589	Grundstück Nr. 9076, KG-Nr. 3035, Sonstige Straßenverke	01.01.1900			15.990,00	0,00	0,00	0,00	0,00	15.990,00
1/0020004/00590	Grundstück Nr. 9078, KG-Nr. 3035, Sonstige Straßenverke	01.01.1900			49.620,00	0,00	0,00	0,00	0,00	49.620,00
1/0020004/00591	Grundstück Nr. 9088/4, KG-Nr. 3035, Sonstige Straßenverke	01.01.1900			2.440,00	0,00	0,00	0,00	0,00	2.440,00
1/0020004/00593	Grundstück Nr. 9088/6, KG-Nr. 3035, Sonstige Straßenverke	01.01.1900			3.460,00	0,00	0,00	0,00	0,00	3.460,00
1/0020004/00595	Grundstück Nr. 9095/1, KG-Nr. 3035, Sonstige Straßenverke	01.01.1900			25.510,00	0,00	0,00	0,00	0,00	25.510,00
1/0020004/00596	Grundstück Nr. 9095/3, KG-Nr. 3035, Sonstige Straßenverke	01.01.1900			2.330,00	0,00	0,00	0,00	0,00	2.330,00
1/0020004/00597	Grundstück Nr. 9096/2, KG-Nr. 3035, Sonstige Straßenverke	01.01.1900			11.210,00	0,00	0,00	0,00	0,00	11.210,00
1/0020004/00598	Grundstück Nr. 9104/4, KG-Nr. 3035, Sonstige Straßenverke	01.01.1900			20.550,00	0,00	0,00	0,00	0,00	20.550,00
1/0020004/00600	Grundstück Nr. 9110/2, KG-Nr. 3035, Sonstige Straßenverke	01.01.1900			12.200,00	0,00	0,00	0,00	0,00	12.200,00
1/0020004/00601	Grundstück Nr. 9114, KG-Nr. 3035, Sonstige Straßenverke	01.01.1900			6.720,00	0,00	0,00	0,00	0,00	6.720,00
1/0020004/00602	Grundstück Nr. 9195/2, KG-Nr. 3035, Sonstige Straßenverke	01.01.1900			10.670,00	0,00	0,00	0,00	0,00	10.670,00
1/0020004/00603	Grundstück Nr. 9196, KG-Nr. 3035, Sonstige Straßenverke	01.01.1900			12.300,00	0,00	0,00	0,00	0,00	12.300,00
1/0020004/00604	Grundstück Nr. 9197, KG-Nr. 3035, Sonstige Straßenverke	01.01.1900			8.000,00	0,00	0,00	0,00	0,00	8.000,00
1/0020004/00605	Grundstück Nr. 9199, KG-Nr. 3035, Sonstige Straßenverke	01.01.1900			4.320,00	0,00	0,00	0,00	0,00	4.320,00
1/0020004/00606	Grundstück Nr. 9200, KG-Nr. 3035, Sonstige Straßenverke	01.01.1900			9.100,00	0,00	0,00	0,00	0,00	9.100,00
1/0020004/00607	Grundstück Nr. 9201/1, KG-Nr. 3035, Sonstige Straßenverke	01.01.1900			3.130,00	0,00	0,00	0,00	0,00	3.130,00
1/0020004/00609	Grundstück Nr. 9208, KG-Nr. 3035, Sonstige Straßenverke	01.01.1900			35.480,00	0,00	0,00	0,00	0,00	35.480,00
1/0020004/00610	Grundstück Nr. 9218, KG-Nr. 3035, Sonstige Straßenverke	01.01.1900			5.830,00	0,00	0,00	0,00	0,00	5.830,00

Ansatz MVAG Konto	Bezeichnung	Inbetrieb- nahme	RND	ND	Buchwert 31.12.2022	Zugänge/ + Umbuchungen -	Abgänge/	Wertaufholung+/ Wertminderung-	Abschreibung	Buchwert 31.12.2023
1/0020004/00611	Grundstück Nr. 9224, KG-Nr. 3035, Sonstige Straßenverke	01.01.1900			15.300,00	0,00	0,00	0,00	0,00	15.300,00
1/0020004/00613	Grundstück Nr. 9232, KG-Nr. 3035, Sonstige Straßenverke	01.01.1900			9.470,00	0,00	0,00	0,00	0,00	9.470,00
1/0020004/00614	Grundstück Nr. 9246, KG-Nr. 3035, Sonstige Straßenverke	01.01.1900			2.860,00	0,00	0,00	0,00	0,00	2.860,00
1/0020004/00615	Grundstück Nr. 9249, KG-Nr. 3035, Sonstige Straßenverke	01.01.1900			6.120,00	0,00	0,00	0,00	0,00	6.120,00
1/0020004/00616	Grundstück Nr. 9250, KG-Nr. 3035, Sonstige Straßenverke	01.01.1900			6.100,00	0,00	0,00	0,00	0,00	6.100,00
1/0020004/00617	Grundstück Nr. 9259, KG-Nr. 3035, Sonstige Straßenverke	01.01.1900			31.330,00	0,00	0,00	0,00	0,00	31.330,00
1/0020004/00619	Grundstück Nr. 9260, KG-Nr. 3035, Sonstige Straßenverke	01.01.1900			14.270,00	0,00	0,00	0,00	0,00	14.270,00
1/0020004/00620	Grundstück Nr. 9263, KG-Nr. 3035, Sonstige Straßenverke	01.01.1900			14.520,00	0,00	0,00	0,00	0,00	14.520,00
1/0020004/00621	Grundstück Nr. 9274, KG-Nr. 3035, Sonstige Straßenverke	01.01.1900			6.000,00	0,00	0,00	0,00	0,00	6.000,00
1/0020004/00622	Grundstück Nr. 9283, KG-Nr. 3035, Sonstige Straßenverke	01.01.1900			5.710,00	0,00	0,00	0,00	0,00	5.710,00
1/0020004/00623	Grundstück Nr. 9286, KG-Nr. 3035, Sonstige Straßenverke	01.01.1900			4.530,00	0,00	0,00	0,00	0,00	4.530,00
1/0020004/00626	Grundstück Nr. 9289, KG-Nr. 3035, Sonstige Straßenverke	01.01.1900			19.910,00	0,00	0,00	0,00	0,00	19.910,00
1/0020004/00627	Grundstück Nr. 9294, KG-Nr. 3035, Sonstige Straßenverke	01.01.1900			5.100,00	0,00	0,00	0,00	0,00	5.100,00
1/0020004/00628	Grundstück Nr. 9295, KG-Nr. 3035, Sonstige Straßenverke	01.01.1900			31.430,00	0,00	0,00	0,00	0,00	31.430,00
1/0020004/00629	Grundstück Nr. 9298, KG-Nr. 3035, Sonstige Straßenverke	01.01.1900			6.440,00	0,00	0,00	0,00	0,00	6.440,00
1/0020004/00630	Grundstück Nr. 9304, KG-Nr. 3035, Sonstige Straßenverke	01.01.1900			5.340,00	0,00	0,00	0,00	0,00	5.340,00
1/0020004/00631	Grundstück Nr. 9338, KG-Nr. 3035, Sonstige Straßenverke	01.01.1900			18.930,00	0,00	0,00	0,00	0,00	18.930,00
1/0020004/00632	Grundstück Nr. 9339, KG-Nr. 3035, Sonstige Straßenverke	01.01.1900			1.630,00	0,00	0,00	0,00	0,00	1.630,00
1/0020004/00633	Grundstück Nr. 9341, KG-Nr. 3035, Sonstige Straßenverke	01.01.1900			5.930,00	0,00	0,00	0,00	0,00	5.930,00
1/0020004/00634	Grundstück Nr. 9351, KG-Nr. 3035, Sonstige Straßenverke	01.01.1900			2.080,00	0,00	0,00	0,00	0,00	2.080,00
1/0020004/00635	Grundstück Nr. 5839/3, KG-Nr. 3040, Sonstige Straßenverke	01.01.1900			1.170,00	0,00	0,00	0,00	0,00	1.170,00
1/0020004/00637	Grundstück Nr. 6152/5, KG-Nr. 3040, Sonstige Straßenverke	01.01.1900			3.033,00	0,00	0,00	0,00	0,00	3.033,00
1/0020004/00638	Grundstück Nr. 6176/4, KG-Nr. 3040, Sonstige Straßenverke	01.01.1900			2.124,00	0,00	0,00	0,00	0,00	2.124,00
1/0020004/00639	Grundstück Nr. 6245/7, KG-Nr. 3040, Sonstige Straßenverke	01.01.1900			10.746,00	0,00	0,00	0,00	0,00	10.746,00
1/0020004/00640	Grundstück Nr. 6385/3, KG-Nr. 3040, Sonstige Straßenverke	01.01.1900			225,00	0,00	0,00	0,00	0,00	225,00
1/0020004/00641	Grundstück Nr. 6433/2, KG-Nr. 3040, Sonstige Straßenverke	01.01.1900			20.781,00	0,00	0,00	0,00	0,00	20.781,00
1/0020004/00642	Grundstück Nr. 9140/1, KG-Nr. 3040, Sonstige Straßenverke	01.01.1900			8.631,00	0,00	0,00	0,00	0,00	8.631,00
1/0020004/00643	Grundstück Nr. 9140/2, KG-Nr. 3040, Sonstige Straßenverke	01.01.1900			143.941,00	0,00	0,00	0,00	0,00	143.941,00
1/0020004/00644	Grundstück Nr. 9141, KG-Nr. 3040, Sonstige Straßenverke	01.01.1900			8.010,00	0,00	0,00	0,00	0,00	8.010,00
1/0020004/00645	Grundstück Nr. 9142, KG-Nr. 3040, Sonstige Straßenverke	01.01.1900			3.393,00	0,00	0,00	0,00	0,00	3.393,00
1/0020004/00647	Grundstück Nr. 9147, KG-Nr. 3040, Sonstige Straßenverke	01.01.1900			21.231,00	0,00	0,00	0,00	0,00	21.231,00
1/0020004/00648	Grundstück Nr. 9149, KG-Nr. 3040, Sonstige Straßenverke	01.01.1900			34.263,00	0,00	0,00	0,00	0,00	34.263,00
1/0020004/00649	Grundstück Nr. 9189, KG-Nr. 3040, Sonstige Straßenverke	01.01.1900			19.728,00	0,00	0,00	0,00	0,00	19.728,00
1/0020004/00650	Grundstück Nr. 9190, KG-Nr. 3040, Sonstige Straßenverke	01.01.1900			5.184,00	0,00	0,00	0,00	0,00	5.184,00
1/0020004/00651	Grundstück Nr. 9191, KG-Nr. 3040, Sonstige Straßenverke	01.01.1900			1.872,00	0,00	0,00	0,00	0,00	1.872,00
1/0020004/00652	Grundstück Nr. 9192, KG-Nr. 3040, Sonstige Straßenverke	01.01.1900			3.186,00	0,00	0,00	0,00	0,00	3.186,00
1/0020004/00653	Grundstück Nr. 9193, KG-Nr. 3040, Sonstige Straßenverke	01.01.1900			6.120,00	0,00	0,00	0,00	0,00	6.120,00
1/0020004/00654	Grundstück Nr. 4167/2, KG-Nr. 03034 Scherbling Straßenv	23.09.2020			920,00	0,00	0,00	0,00	0,00	920,00
1/0030001/00221	Grundstück Nr. 6617/12, KG-Nr. 03002, Bauflächen Gärten	01.01.1900			2.904,00	0,00	0,00	0,00	0,00	2.904,00

Ansatz MVAG Konto	Bezeichnung	Inbetrieb- nahme	RND	ND	Buchwert 31.12.2022	Zugänge/ + Umbuchungen	Abgänge/ -	Wertaufholung+/ Wertminderung-	Abschreibung	Buchwert 31.12.2023
1/0030001/00223	Grundstück Nr. 6633/3, KG-Nr. 3002, landwirtschaftlich ger	01.01.1900			3.117,50	0,00	0,00	0,00	0,00	3.117,50
1/0030001/00224	Grundstück Nr. 6856, KG-Nr. 03002, landwirtschaftlich genui	01.01.1900			8.155,64	0,00	0,00	0,00	0,00	8.155,64
1/0030001/00238	Grundstück Nr. 6974/4, KG-Nr. 3002, landwirtschaftlich ger	01.01.1900			317,50	0,00	0,00	0,00	0,00	317,50
1/0030001/00239	Grundstück Nr. 6974/6, KG-Nr. 03002, landwirtschaftlich ge	01.01.1900			16.531,55	0,00	0,00	0,00	0,00	16.531,55
1/0030001/00249	Grundstück Nr. 9159/1, KG-Nr. 3002, landwirtschaftlich ger	01.01.1900			765,00	0,00	0,00	0,00	0,00	765,00
1/0030001/00259	Grundstück Nr. 9055/2, KG-Nr. 3020, landwirtschaftlich ger	01.01.1900			410,00	0,00	0,00	0,00	0,00	410,00
1/0030001/00262	Grundstück Nr. 9055/8, KG-Nr. 3020, landwirtschaftlich ger	01.01.1900			1.705,00	0,00	0,00	0,00	0,00	1.705,00
1/0030001/00266	Grundstück Nr. 9158/3, KG-Nr. 3020, landwirtschaftlich ger	01.01.1900			302,50	0,00	0,00	0,00	0,00	302,50
1/0030001/00274	Grundstück Nr. 9174/2, KG-Nr. 3020, landwirtschaftlich ger	01.01.1900			3.925,00	0,00	0,00	0,00	0,00	3.925,00
1/0030001/00297	Grundstück Nr. 9349, KG-Nr. 3020, landwirtschaftlich genui	01.01.1900			260,00	0,00	0,00	0,00	0,00	260,00
1/0030001/00299	Grundstück Nr. 9352, KG-Nr. 3020, landwirtschaftlich genui	01.01.1900			862,50	0,00	0,00	0,00	0,00	862,50
1/0030001/00316	Grundstück Nr. 9452, KG-Nr. 3020, landwirtschaftlich genui	01.01.1900			985,00	0,00	0,00	0,00	0,00	985,00
1/0030001/00317	Grundstück Nr. 9453, KG-Nr. 3020, landwirtschaftlich genui	01.01.1900			987,50	0,00	0,00	0,00	0,00	987,50
1/0030001/00318	Grundstück Nr. 9454, KG-Nr. 3020, landwirtschaftlich genui	01.01.1900			2.092,50	0,00	0,00	0,00	0,00	2.092,50
1/0030001/00319	Grundstück Nr. 9455, KG-Nr. 3020, landwirtschaftlich genui	01.01.1900			775,00	0,00	0,00	0,00	0,00	775,00
1/0030001/00320	Grundstück Nr. 9456, KG-Nr. 3020, landwirtschaftlich genui	01.01.1900			892,50	0,00	0,00	0,00	0,00	892,50
1/0030001/00321	Grundstück Nr. 9457, KG-Nr. 3020, landwirtschaftlich genui	01.01.1900			637,50	0,00	0,00	0,00	0,00	637,50
1/0030001/00322	Grundstück Nr. 9458, KG-Nr. 3020, landwirtschaftlich genui	01.01.1900			1.772,50	0,00	0,00	0,00	0,00	1.772,50
1/0030001/00323	Grundstück Nr. 9459, KG-Nr. 3020, landwirtschaftlich genui	01.01.1900			900,00	0,00	0,00	0,00	0,00	900,00
1/0030001/00324	Grundstück Nr. 9460, KG-Nr. 3020, landwirtschaftlich genui	01.01.1900			1.210,00	0,00	0,00	0,00	0,00	1.210,00
1/0030001/00325	Grundstück Nr. 9461, KG-Nr. 3020, landwirtschaftlich genui	01.01.1900			1.340,00	0,00	0,00	0,00	0,00	1.340,00
1/0030001/00328	Grundstück Nr. 9464, KG-Nr. 3020, landwirtschaftlich genui	01.01.1900			1.207,50	0,00	0,00	0,00	0,00	1.207,50
1/0030001/00329	Grundstück Nr. 9514, KG-Nr. 3020, landwirtschaftlich genui	01.01.1900			560,00	0,00	0,00	0,00	0,00	560,00
1/0030001/00336	Grundstück Nr. .9, KG-Nr. 3025, Gärten Gärten, 271,00 m²	01.01.1900			11.924,00	0,00	0,00	0,00	0,00	11.924,00
1/0030001/00340	Grundstück Nr. 113/23, KG-Nr. 3025, Gärten Gärten, 36,00	01.01.1900			1.584,00	0,00	2.340,00	756,00	0,00	0,00
1/0030001/00419	Grundstück Nr. 9063/2, KG-Nr. 3025, landwirtschaftlich ger	01.01.1900			1.235,00	0,00	0,00	0,00	0,00	1.235,00
1/0030001/00426	Grundstück Nr. 9066, KG-Nr. 3025, landwirtschaftlich genui	01.01.1900			4.117,50	0,00	0,00	0,00	0,00	4.117,50
1/0030001/00433	Grundstück Nr. 9201, KG-Nr. 3025, landwirtschaftlich genui	01.01.1900			4.102,50	0,00	0,00	0,00	0,00	4.102,50
1/0030001/00434	Grundstück Nr. 9206, KG-Nr. 3025, landwirtschaftlich genui	01.01.1900			1.325,00	0,00	0,00	0,00	0,00	1.325,00
1/0030001/00457	Grundstück Nr. 9079, KG-Nr. 3030, landwirtschaftlich genui	01.01.1900			1.262,50	0,00	0,00	0,00	0,00	1.262,50
1/0030001/00460	Grundstück Nr. 9081/1, KG-Nr. 3030, landwirtschaftlich ger	01.01.1900			355,00	0,00	0,00	0,00	0,00	355,00
1/0030001/00465	Grundstück Nr. 9082/2, KG-Nr. 3030, landwirtschaftlich ger	01.01.1900			1.367,50	0,00	0,00	0,00	0,00	1.367,50
1/0030001/00474	Grundstück Nr. 9222, KG-Nr. 03030, landwirtschaftlich genui	01.01.1900			34.456,66	0,00	0,00	0,00	0,00	34.456,66
1/0030001/00476	Grundstück Nr. 9223/1, KG-Nr. 03030, landwirtschaftlich ge	01.01.1900			6.624,00	0,00	0,00	0,00	0,00	6.624,00
1/0030001/00481	Grundstück Nr. 9237, KG-Nr. 3030, landwirtschaftlich genui	01.01.1900			2.990,00	0,00	0,00	0,00	0,00	2.990,00
1/0030001/00485	Grundstück Nr. 9250, KG-Nr. 3030, landwirtschaftlich genui	01.01.1900			2.282,50	0,00	0,00	0,00	0,00	2.282,50
1/0030001/00495	Grundstück Nr. 9279, KG-Nr. 03030, landwirtschaftlich genui	01.01.1900			14.712,00	0,00	0,00	0,00	0,00	14.712,00
1/0030001/00502	Grundstück Nr. 9308, KG-Nr. 3030, landwirtschaftlich genui	01.01.1900			2.462,50	0,00	0,00	0,00	0,00	2.462,50
1/0030001/00508	Grundstück Nr. 4755/2, KG-Nr. 03034, Bauflächen Gärten,	01.01.1900			7.557,33	0,00	0,00	0,00	0,00	7.557,33

Ansatz MVAG Konto	Bezeichnung	Inbetrieb- nahme	RND	ND	Buchwert 31.12.2022	Zugänge/ + Umbuchungen -	Abgänge/ -	Wertaufholung+/ Wertminderung-	Abschreibung	Buchwert 31.12.2023
1/0030001/00528	Grundstück Nr. 9124, KG-Nr. 3034, landwirtschaftlich genui	01.01.1900			105,00	0,00	0,00	0,00	0,00	105,00
1/0030001/00532	Grundstück Nr. 9126/3, KG-Nr. 3034, landwirtschaftlich ger	01.01.1900			4.362,50	0,00	0,00	0,00	0,00	4.362,50
1/0030001/00543	Grundstück Nr. 9133/1, KG-Nr. 3034, landwirtschaftlich ger	01.01.1900			3.110,00	0,00	0,00	0,00	0,00	3.110,00
1/0030001/00545	Grundstück Nr. 9134, KG-Nr. 3034, landwirtschaftlich genui	01.01.1900			2.922,50	0,00	0,00	0,00	0,00	2.922,50
1/0030001/00561	Grundstück Nr. 9290, KG-Nr. 3034, landwirtschaftlich genui	01.01.1900			4.177,50	0,00	0,00	0,00	0,00	4.177,50
1/0030001/00568	Grundstück Nr. 3702/3, KG-Nr. 3035, Gärten Gärten, 84,00	01.01.1900			3.360,00	0,00	0,00	0,00	0,00	3.360,00
1/0030001/00569	Grundstück Nr. 3704/2, KG-Nr. 3035, Gärten Gärten, 137,0	01.01.1900			5.480,00	0,00	0,00	0,00	0,00	5.480,00
1/0030001/00570	Grundstück Nr. 3706/3, KG-Nr. 3035, Gärten Gärten, 78,00	01.01.1900			3.120,00	0,00	0,00	0,00	0,00	3.120,00
1/0030001/00577	Grundstück Nr. 9047/4, KG-Nr. 3035, landwirtschaftlich ger	01.01.1900			227,50	0,00	0,00	0,00	0,00	227,50
1/0030001/00583	Grundstück Nr. 9074/2, KG-Nr. 3035, landwirtschaftlich ger	01.01.1900			1.260,00	0,00	0,00	0,00	0,00	1.260,00
1/0030001/00585	Grundstück Nr. 9074/4, KG-Nr. 3035, landwirtschaftlich ger	01.01.1900			2.160,00	0,00	0,00	0,00	0,00	2.160,00
1/0030001/00592	Grundstück Nr. 9088/6, KG-Nr. 3035, landwirtschaftlich ger	01.01.1900			287,50	0,00	0,00	0,00	0,00	287,50
1/0030001/00608	Grundstück Nr. 9202, KG-Nr. 3035, landwirtschaftlich genui	01.01.1900			257,50	0,00	0,00	0,00	0,00	257,50
1/0030001/00624	Grundstück Nr. 9289, KG-Nr. 3035, landwirtschaftlich genui	01.01.1900			3.070,00	0,00	0,00	0,00	0,00	3.070,00
1/0030001/00646	Grundstück Nr. 9147, KG-Nr. 3040, landwirtschaftlich genui	01.01.1900			1.125,00	0,00	0,00	0,00	0,00	1.125,00
1/0030001/00658	Grundstück Nr. 6926/8, KG-Nr. 3002, landwirtschaftlich ger	01.01.1900			8.294,00	0,00	0,00	0,00	0,00	8.294,00
1/0030001/00659	Grundstück Nr. 6916/4, KG-Nr. 3002, landwirtschaftlich ger	01.01.1900			3.400,00	0,00	0,00	0,00	0,00	3.400,00
1/0030001/00660	Grundstück Nr. 6912/2, KG-Nr. 3002, landwirtschaftlich ger	01.01.1900			4.810,00	0,00	0,00	0,00	0,00	4.810,00
1/0030002/00225	Grundstück Nr. 6856, KG-Nr. 03002, Wald 740,00 m²	01.01.1900			13.823,20	0,00	0,00	0,00	0,00	13.823,20
1/0030002/00260	Grundstück Nr. 9055/2, KG-Nr. 3020, Wald Wald (ohne Spe	01.01.1900			942,50	0,00	0,00	0,00	0,00	942,50
1/0030002/00267	Grundstück Nr. 9158/3, KG-Nr. 3020, Wald Wald (ohne Spe	01.01.1900			7.291,25	0,00	0,00	0,00	0,00	7.291,25
1/0030002/00270	Grundstück Nr. 9170, KG-Nr. 3020, Wald Wald (ohne Spez	01.01.1900			1.751,25	0,00	0,00	0,00	0,00	1.751,25
1/0030002/00272	Grundstück Nr. 9171, KG-Nr. 3020, Wald Wald (ohne Spez	01.01.1900			1.085,00	0,00	0,00	0,00	0,00	1.085,00
1/0030002/00420	Grundstück Nr. 9063/2, KG-Nr. 3025, Wald Wald (ohne Spe	01.01.1900			312,50	0,00	0,00	0,00	0,00	312,50
1/0030002/00435	Grundstück Nr. 9208, KG-Nr. 3025, Wald Wald (ohne Spez	01.01.1900			353,75	0,00	0,00	0,00	0,00	353,75
1/0030002/00458	Grundstück Nr. 9079, KG-Nr. 3030, Wald Wald (ohne Spez	01.01.1900			226,25	0,00	0,00	0,00	0,00	226,25
1/0030002/00461	Grundstück Nr. 9081/1, KG-Nr. 3030, Wald Wald (ohne Spe	01.01.1900			408,75	0,00	0,00	0,00	0,00	408,75
1/0030002/00468	Grundstück Nr. 9083, KG-Nr. 3030, Wald Wald (ohne Spez	01.01.1900			100,00	0,00	0,00	0,00	0,00	100,00
1/0030002/00512	Grundstück Nr. 5716/4, KG-Nr. 03034, Wald 153,00 m²	01.01.1900			1.738,34	0,00	0,00	0,00	0,00	1.738,34
1/0030002/00586	Grundstück Nr. 9074/4, KG-Nr. 3035, Wald Wald (ohne Spe	01.01.1900			337,50	0,00	0,00	0,00	0,00	337,50
1/0030002/00618	Grundstück Nr. 9260, KG-Nr. 3035, Wald Wald (ohne Spez	01.01.1900			1.131,25	0,00	0,00	0,00	0,00	1.131,25
1/0030002/00625	Grundstück Nr. 9289, KG-Nr. 3035, Wald Wald (ohne Spez	01.01.1900			3.015,00	0,00	0,00	0,00	0,00	3.015,00
1/0030002/00661	Grundstück Nr. 1484, KG-Nr. 3030, Wald Wald (ohne Spez	01.01.1900			600,00	0,00	0,00	0,00	0,00	600,00
2/0040001/03638	Vorplatz Ostarrichihaus	27.04.2020	33,0	33,0	0,00	0,00	0,00	0,00	0,00	0,00
<b>850000 Betriebe der Wasserversorgung</b>					<b>390.304,70</b>	<b>433.365,45</b>	<b>41.272,07</b>	<b>0,00</b>	<b>29.126,82</b>	<b>753.271,26</b>
<b>1024 Sonderanlagen</b>					<b>1.406.513,45</b>	<b>428.746,35</b>	<b>0,00</b>	<b>0,00</b>	<b>90.113,57</b>	<b>1.745.146,23</b>
3/0460002/00129	WVA Brunnen Notstrom	31.12.2017	6,5	13,0	6.725,51	0,00	0,00	0,00	896,73	5.828,78
3/0460002/00028	WVA BA 03 Hochbehälter St. Veit	31.12.2000	0,0	13,0	0,00	0,00	0,00	0,00	0,00	0,00

Ansatz MVAG Konto	Bezeichnung	Inbetrieb- nahme	RND	ND	Buchwert 31.12.2022	Zugänge/ + Umbuchungen -	Abgänge/	Wertaufholung+/ Wertminderung-	Abschreibung	Buchwert 31.12.2023
3/0460002/00032	WVA BA 07 HB Oberleiten	01.01.2007	0,0	13,0	0,00	0,00	0,00	0,00	0,00	0,00
3/0460002/00687	WVA Drucksteigerung Haagberg	29.07.2019	8,5	13,0	28.936,22	0,00	0,00	0,00	3.045,92	25.890,30
3/0460002/00688	Brunnenüberwachung Hauptbrunnen	15.06.2021	10,0	13,0	11.127,78	0,00	0,00	0,00	1.011,62	10.116,16
3/0460002/00689	Fernüberwachung	28.06.2021	10,0	13,0	58.152,46	10.595,50	0,00	0,00	6.249,81	62.498,15
3/0460002/00690	Tauchpumpen 2022	08.03.2022	11,0	13,0	7.220,38	0,00	0,00	0,00	601,70	6.618,68
3/0460003/01408	WVA BA 13 Betriebsgeb. Nord, Dechow Gründe	17.04.2018	27,0	33,0	108.304,56	0,00	0,00	0,00	3.868,02	104.436,54
3/0460003/00025	Wasserversorgung BA 1-2	31.12.1985	0,0	25,0	0,00	0,00	0,00	0,00	0,00	0,00
3/0460003/00026	WVA BA 03 Ortsnetz	31.12.2000	9,5	33,0	136.611,71	0,00	0,00	0,00	13.010,64	123.601,07
3/0460003/00027	WVA BA 03 Brunnen Schauberg	31.12.2000	9,5	33,0	58.825,36	0,00	0,00	0,00	5.602,42	53.222,94
3/0460003/00029	WVA BA 04 Ungfoerten	31.12.2000	9,5	33,0	22.013,27	0,00	0,00	0,00	2.096,50	19.916,77
3/0460003/00030	WVA BA 05	01.01.2007	16,0	33,0	75.366,69	0,00	0,00	0,00	4.433,33	70.933,36
3/0460003/00031	WVA BA 06	01.01.2007	16,0	33,0	168.454,55	0,00	0,00	0,00	9.909,09	158.545,46
3/0460003/00033	WVA BA 08	01.01.2010	19,0	33,0	71.636,35	0,00	0,00	0,00	3.581,82	68.054,53
3/0460003/00034	WVA BA 10	01.01.2012	21,0	33,0	40.999,98	0,00	0,00	0,00	1.863,64	39.136,34
3/0460003/00035	WVA BA 12	01.07.2015	24,5	33,0	144.528,58	0,00	0,00	0,00	5.667,79	138.860,79
3/0460003/03689	WVA BA 14 Buchtagründe, Schmidgründe	01.07.2020	29,5	33,0	127.631,07	0,00	0,00	0,00	4.184,63	123.446,44
3/0460003/03690	WVA BA 15 Sanierung Hauptstraße, Ulmerfelderstraße	01.07.2020	29,5	33,0	22.445,56	0,00	0,00	0,00	735,92	21.709,64
3/0460003/03691	WVA San. 2018/19 Schulring, Haagberg	31.12.2019	28,5	33,0	36.724,22	0,00	0,00	0,00	1.244,89	35.479,33
3/0460003/03693	Wasserleitungsbau 2020	16.06.2020	29,0	33,0	108.771,27	0,00	0,00	0,00	3.625,71	105.145,56
3/0460003/03694	Wasserleitungsbau 2021	01.01.2021	30,0	33,0	63.950,56	0,00	0,00	0,00	2.062,92	61.887,64
3/0460003/03696	Wasserleitungsbau 2022	14.02.2022	31,0	33,0	22.137,49	-1.690,75	0,00	0,00	638,96	19.807,78
3/0460003/03698	Wasserleitungsbau Edla 2022	19.05.2022	31,0	33,0	42.806,73	0,00	0,00	0,00	1.337,71	41.469,02
3/0460003/03699	Wasserleitungsbau 2023	01.01.2023	32,0	33,0	0,00	419.841,60	0,00	0,00	13.116,32	406.725,28
3/0460003/03700	Brunnenumbau, Verbindungsleitung 2022 BA 18	20.12.2022	31,5	33,0	43.143,15	0,00	0,00	0,00	1.327,48	41.815,67
<b>1025</b>	<b>Technische Anlagen, Fahrzeuge und Maschinen</b>				<b>6.416,66</b>	<b>0,00</b>	<b>0,00</b>	<b>0,00</b>	<b>916,67</b>	<b>5.499,99</b>
5/0150002/00080	Peugeot Boxer	04.05.2020	6,0	10,0	6.416,66	0,00	0,00	0,00	916,67	5.499,99
<b>1026</b>	<b>Amts-, Betriebs- und Geschäftsausstattung</b>				<b>14.658,20</b>	<b>4.619,10</b>	<b>0,00</b>	<b>0,00</b>	<b>2.262,46</b>	<b>17.014,84</b>
3/0300001/00110	Wasserzähler 2020	09.06.2020	8,0	12,0	1.368,89	0,00	0,00	0,00	152,10	1.216,79
3/0300001/00111	Wasserzähler 2021	01.02.2021	9,0	12,0	5.943,92	0,00	0,00	0,00	594,39	5.349,53
3/0300001/00112	Wasserzähler 2021	25.02.2021	9,0	12,0	82,08	0,00	0,00	0,00	8,21	73,87
3/0300001/00113	Wasserzähler 2022	09.03.2022	10,0	12,0	3.111,57	0,00	0,00	0,00	282,87	2.828,70
3/0300001/00114	Wasserzähler 2023	24.03.2023	11,0	12,0	0,00	4.619,10	0,00	0,00	736,45	3.882,65
5/0300001/00158	Wasserzähler 2013-2018	01.07.2013	0,0	12,0	0,00	0,00	0,00	0,00	0,00	0,00
5/0300001/00217	Wasserzähler 2019	16.10.2019	7,5	12,0	4.151,74	0,00	0,00	0,00	488,44	3.663,30
<b>1311</b>	<b>Investitionszuschüsse von Trägern öffentlichen Rechts</b>				<b>-587.794,28</b>	<b>0,00</b>	<b>0,00</b>	<b>0,00</b>	<b>-43.016,63</b>	<b>-544.777,65</b>
3/0460003/00180	Transfer Land BA 03	01.07.2011	9,5	33,0	-170.179,71	0,00	0,00	0,00	-16.207,59	-153.972,12
3/0460003/00181	Transfer Land BA 04	01.07.2012	9,5	33,0	-13.694,00	0,00	0,00	0,00	-1.304,19	-12.389,81



Ansatz MVAG Konto	Bezeichnung	Inbetrieb- nahme	RND	ND	Buchwert 31.12.2022	Zugänge/ + Umbuchungen -	Abgänge/	Wertaufholung+/ Wertminderung-	Abschreibung	Buchwert 31.12.2023
3/0460003/00182	Transfer Land BA 05	01.07.2016	16,0	33,0	-38.118,33	0,00	0,00	0,00	-2.242,25	-35.876,08
3/0460003/00183	Transfer Land BA 06	01.07.2018	16,0	33,0	-80.645,28	0,00	0,00	0,00	-4.743,84	-75.901,44
3/0460003/00184	Transfer Bund BA 03	01.07.2012	9,5	33,0	-89.142,01	0,00	0,00	0,00	-8.489,72	-80.652,29
3/0460003/00185	Transfer Bund BA 04	01.07.2018	9,5	33,0	-9.585,81	0,00	0,00	0,00	-912,93	-8.672,88
3/0460003/00712	Transfer Bund BA 05	01.07.2018	16,0	33,0	-17.360,56	0,00	0,00	0,00	-1.021,21	-16.339,35
3/0460003/00713	Transfer Bund BA 06	01.07.2018	16,0	33,0	-39.072,33	0,00	0,00	0,00	-2.298,37	-36.773,96
3/0460003/00714	Transfer Bund BA 07	01.07.2018	0,0	13,0	0,00	0,00	0,00	0,00	0,00	0,00
3/0460003/00715	Transfer Bund BA 08	01.07.2018	19,0	33,0	-14.470,20	0,00	0,00	0,00	-723,51	-13.746,69
3/0460003/00716	Transfer Bund BA 10	01.07.2018	21,0	33,0	-8.887,18	0,00	0,00	0,00	-403,96	-8.483,22
3/0460003/00717	Transfer Bund BA 101	01.07.2018	16,0	25,0	-23.744,04	0,00	0,00	0,00	-1.396,71	-22.347,33
3/0460003/00718	Transfer Bund BA 12	01.07.2018	24,5	33,0	-24.510,22	0,00	0,00	0,00	-961,19	-23.549,03
3/0460003/00719	Transfer Bund BA 13	31.12.2018	24,5	33,0	-22.075,35	0,00	0,00	0,00	-865,70	-21.209,65
3/0460003/00720	Transfer Bund BA 14	01.01.2020	29,0	33,0	-13.826,70	0,00	0,00	0,00	-460,89	-13.365,81
3/0460003/00722	Transfer Land BA 07	01.07.2018	0,0	13,0	0,00	0,00	0,00	0,00	0,00	0,00
3/0460003/00723	Transfer Land BA 10	01.07.2018	21,0	33,0	-2.552,00	0,00	0,00	0,00	-116,00	-2.436,00
3/0460003/00724	Transfer Land BA 101	01.07.2018	16,0	25,0	-5.936,07	0,00	0,00	0,00	-349,18	-5.586,89
3/0460003/00725	Transfer Land BA 13	31.12.2018	24,5	33,0	-6.869,49	0,00	0,00	0,00	-269,39	-6.600,10
3/0460003/00726	Transfer Land BA 14	31.12.2018	27,5	33,0	-7.125,00	0,00	0,00	0,00	-250,00	-6.875,00
<b>1313</b>	<b>Investitionszuschüsse von übrigen</b>				<b>-449.489,33</b>	<b>0,00</b>	<b>41.272,07</b>	<b>0,00</b>	<b>-21.149,25</b>	<b>-469.612,15</b>
3/0460003/03652	Wasseranschluss-Abgabe 2010	01.07.2010	19,5	33,0	-4.118,46	0,00	0,00	0,00	-200,90	-3.917,56
3/0460003/03653	Wasseranschluss-Abgabe 2011	01.07.2011	20,5	33,0	-26.152,09	0,00	0,00	0,00	-1.216,38	-24.935,71
3/0460003/03654	Wasseranschluss-Abgabe 2012	01.07.2012	21,5	33,0	-29.420,00	0,00	0,00	0,00	-1.307,56	-28.112,44
3/0460003/03655	Wasseranschluss-Abgabe 2013	01.07.2013	22,5	33,0	-29.708,10	0,00	0,00	0,00	-1.264,17	-28.443,93
3/0460003/03656	Wasseranschluss-Abgabe 2014	01.07.2014	23,5	33,0	-7.166,28	0,00	0,00	0,00	-292,50	-6.873,78
3/0460003/03657	Wasseranschluss-Abgabe 2015	01.07.2015	24,5	33,0	-1.748,66	0,00	0,00	0,00	-68,57	-1.680,09
3/0460003/03658	Wasseranschluss-Abgabe 2016	01.07.2016	25,5	33,0	-8.310,00	0,00	0,00	0,00	-313,58	-7.996,42
3/0460003/03659	Wasseranschluss-Abgabe 2017	01.07.2017	26,5	33,0	-45.096,00	0,00	0,00	0,00	-1.639,85	-43.456,15
3/0460003/03660	Wasseranschluss-Abgabe 2018	01.07.2018	27,5	33,0	-16.022,69	0,00	0,00	0,00	-562,20	-15.460,49
3/0460003/03675	Wasseranschluss-Abgabe 2019	01.07.2019	28,5	33,0	-20.065,88	0,00	0,00	0,00	-680,20	-19.385,68
3/0460003/03676	Wasseranschluss-Abgabe 2007	31.12.2007	16,5	33,0	-12.894,79	0,00	0,00	0,00	-736,85	-12.157,94
3/0460003/03677	Wasseranschluss-Abgabe 2008	31.12.2008	17,5	33,0	-16.019,85	0,00	0,00	0,00	-865,94	-15.153,91
3/0460003/03678	Wasseranschluss-Abgabe 2009	31.12.2009	18,5	33,0	-11.379,15	0,00	0,00	0,00	-583,55	-10.795,60
3/0460003/03684	Wasseranschluss-Abgabe 2006	31.12.2006	15,5	33,0	-38.782,10	0,00	0,00	0,00	-2.350,43	-36.431,67
3/0460003/03685	Wasseranschluss-Abgabe 2005	31.12.2005	14,5	33,0	-8.197,70	0,00	0,00	0,00	-528,88	-7.668,82
3/0460003/03686	Wasseranschluss-Abgabe 2004	31.12.2004	13,5	33,0	-7.656,52	0,00	0,00	0,00	-528,04	-7.128,48
3/0460003/03687	Wasseranschluss-Abgabe 2003	31.12.2003	12,5	33,0	-30.838,78	0,00	0,00	0,00	-2.284,35	-28.554,43
3/0460003/03688	Wasseranschluss-Abgabe 2002	31.12.2002	11,5	33,0	-1.288,53	0,00	0,00	0,00	-103,08	-1.185,45
3/0460003/03692	Wasseranschluss-Abgabe 2020	01.01.2020	29,0	33,0	-61.335,45	0,00	0,00	0,00	-2.044,52	-59.290,93

Ansatz MVAG Konto	Bezeichnung	Inbetrieb- nahme	RND	ND	Buchwert 31.12.2022	Zugänge/ + Umbuchungen -	Abgänge/ -	Wertaufholung+/ Wertminderung-	Abschreibung	Buchwert 31.12.2023
3/0460003/03695	Wasseranschluss-Abgabe 2021	01.01.2021	30,0	33,0	-36.475,49	0,00	0,00	0,00	-1.176,63	-35.298,86
3/0460003/03697	Wasseranschluss-Abgabe 2022	03.01.2022	31,0	33,0	-36.812,81	0,00	0,00	0,00	-1.150,40	-35.662,41
3/0460003/03701	Wasser-Anschlussabgabe 2023	01.01.2023	32,0	33,0	0,00	0,00	41.272,07	0,00	-1.250,67	-40.021,40
<b>851000 Betriebe der Abwasserbeseitigung</b>					<b>2.314.322,81</b>	<b>49.203,93</b>	<b>43.757,80</b>	<b>0,00</b>	<b>65.611,98</b>	<b>2.254.156,96</b>
<b>1023 Wasser- und Abwasserbauten und -anlagen</b>					<b>6.748.032,44</b>	<b>49.203,93</b>	<b>0,00</b>	<b>0,00</b>	<b>206.083,92</b>	<b>6.591.152,45</b>
3/0420001/00042	Leitungskataster BA 101	01.01.2015	16,0	25,0	140.964,00	0,00	0,00	0,00	8.292,00	132.672,00
3/0450001/00125	Pumpwerk Zauchweg	01.07.2017	43,5	50,0	10.680,00	0,00	0,00	0,00	240,00	10.440,00
3/0450001/00036	Kanalbau BA 1-4	31.12.1994	20,5	50,0	1.258.347,59	0,00	0,00	0,00	58.527,79	1.199.819,80
3/0450001/03694	ABA BA 26 Buchtgründe, Schmidgründe	01.07.2020	46,5	50,0	303.553,40	0,00	0,00	0,00	6.390,60	297.162,80
3/0450001/03695	ABA San. 2018/19 Schulring, Haagberg	31.12.2019	45,5	50,0	192.228,38	0,00	0,00	0,00	4.133,94	188.094,44
3/0450001/03696	ABA BA 27 San. Hauptstraße, Ulmerfelderstraße	01.07.2020	46,5	50,0	438.982,79	0,00	0,00	0,00	9.241,74	429.741,05
3/0450001/03698	Kanalbau 2020	08.07.2020	46,5	50,0	63.453,56	0,00	0,00	0,00	1.335,86	62.117,70
3/0450001/03699	Kanalbau 2021	18.01.2021	47,0	50,0	145.850,41	0,00	0,00	0,00	3.038,55	142.811,86
3/0450001/00037	Kanalbau BA 05	31.12.2000	26,5	50,0	368.204,20	0,00	0,00	0,00	13.389,24	354.814,96
3/0450001/03700	Kanalbau Dimbergergründe	31.12.2021	47,5	50,0	73.720,00	0,00	0,00	0,00	1.520,00	72.200,00
3/0450001/03702	Kanalbau 2022	14.02.2022	48,0	50,0	149.767,94	19.582,11	0,00	0,00	3.456,12	165.893,93
3/0450001/03705	Kanalbau 2023	01.01.2023	49,0	50,0	0,00	29.621,82	0,00	0,00	592,44	29.029,38
3/0450001/00038	Kanalbau BA 6 BA 06	01.01.2006	32,0	50,0	606.804,00	0,00	0,00	0,00	18.388,00	588.416,00
3/0450001/00039	ABA BA 7 PW Perb. u. Hömb. u. Verbandsanschluss	31.12.2008	34,5	50,0	1.392.310,00	0,00	0,00	0,00	39.220,00	1.353.090,00
3/0450001/00040	Kanalbau BA 08	01.01.2010	36,0	50,0	266.400,00	0,00	0,00	0,00	7.200,00	259.200,00
3/0450001/00041	Kanalbau BA 11	01.01.2010	36,0	50,0	64.602,00	0,00	0,00	0,00	1.746,00	62.856,00
3/0450001/00043	Sanierung BA 24	01.07.2015	41,5	50,0	842.517,45	0,00	0,00	0,00	19.823,94	822.693,51
3/0450001/00678	ABA BA 25 Betriebsgeb. Nord, Dechowgründe, Waldstraße	29.05.2018	44,0	50,0	429.646,72	0,00	0,00	0,00	9.547,70	420.099,02
<b>1311 Investitionszuschüsse von Trägern öffentlichen Rechts</b>					<b>-3.654.359,18</b>	<b>0,00</b>	<b>0,00</b>	<b>0,00</b>	<b>-119.735,67</b>	<b>-3.534.623,51</b>
3/0450001/00196	Transfer Land BA 05	01.07.2013	26,5	50,0	-169.437,17	0,00	0,00	0,00	-6.161,35	-163.275,82
3/0450001/00197	Transfer Land BA 06	01.07.2014	32,0	50,0	-158.296,20	0,00	0,00	0,00	-4.796,85	-153.499,35
3/0450001/00198	Transfer Land BA 07	01.07.2018	34,5	50,0	-514.958,24	0,00	0,00	0,00	-14.505,87	-500.452,37
3/0450001/00200	Transfer Bund BA 05	01.07.2012	26,5	50,0	-244.816,58	0,00	0,00	0,00	-8.902,42	-235.914,16
3/0450001/00201	Transfer Bund BA 06	01.07.2013	32,0	50,0	-260.026,80	0,00	0,00	0,00	-7.879,60	-252.147,20
3/0450001/00202	Transfer Bund BA 07	01.07.2015	34,5	50,0	-521.856,59	0,00	0,00	0,00	-14.700,19	-507.156,40
3/0450001/00203	Transfer Bund BA 08	01.07.2018	36,0	50,0	-131.572,00	0,00	0,00	0,00	-3.556,00	-128.016,00
3/0450001/03669	Transfer Land BA 03	31.12.1985	11,5	50,0	-5.137,06	0,00	0,00	0,00	-410,96	-4.726,10
3/0450001/03670	Transfer Land BA 04	31.12.1996	22,5	50,0	-239.576,95	0,00	0,00	0,00	-10.194,76	-229.382,19
3/0450001/03671	Transfer Bund BA 04	31.12.1996	22,5	50,0	-684.534,46	0,00	0,00	0,00	-29.129,13	-655.405,33
3/0450001/03704	Transfer Bund BA 27	17.05.2022	48,0	50,0	-87.494,40	0,00	0,00	0,00	-1.785,60	-85.708,80
3/0450001/00727	Transfer Land BA 08	01.07.2018	36,0	50,0	-85.642,19	0,00	0,00	0,00	-2.314,65	-83.327,54
3/0450001/00728	Transfer Land BA 101	01.07.2018	16,0	25,0	-14.259,50	0,00	0,00	0,00	-838,79	-13.420,71

Ansatz MVAG Konto	Bezeichnung	Inbetrieb- nahme	RND	ND	Buchwert 31.12.2022	Zugänge/ + Umbuchungen	Abgänge/ -	Wertaufholung+/ Wertminderung-	Abschreibung	Buchwert 31.12.2023
3/0450001/00729	Transfer Land BA 11	01.07.2018	36,0	50,0	-31.132,61	0,00	0,00	0,00	-841,42	-30.291,19
3/0450001/00730	Transfer Land BA 25	01.07.2018	44,0	50,0	-20.000,02	0,00	0,00	0,00	-444,44	-19.555,58
3/0450001/00731	Transfer Land BA 26	01.07.2018	44,5	50,0	-16.802,84	0,00	0,00	0,00	-369,29	-16.433,55
3/0450001/00734	Transfer Bund BA 101	01.07.2018	16,0	25,0	-57.037,42	0,00	0,00	0,00	-3.355,14	-53.682,28
3/0450001/00735	Transfer Bund BA 11	01.07.2018	36,0	50,0	-14.243,68	0,00	0,00	0,00	-384,96	-13.858,72
3/0450001/00736	Transfer Bund BA 24	01.07.2018	41,5	50,0	-292.825,91	0,00	0,00	0,00	-6.890,02	-285.935,89
3/0450001/00737	Transfer Bund BA 25	01.07.2018	44,0	50,0	-49.060,56	0,00	0,00	0,00	-1.090,23	-47.970,33
3/0450001/00738	Transfer Bund BA 26	01.01.2020	46,0	50,0	-55.648,00	0,00	0,00	0,00	-1.184,00	-54.464,00
<b>1313</b>	<b>Investitionszuschüsse von übrigen</b>				<b>-779.350,45</b>	<b>0,00</b>	<b>43.757,80</b>	<b>0,00</b>	<b>-20.736,27</b>	<b>-802.371,98</b>
3/0450001/03661	Kanaleinmündungs-Abgabe 2010	01.07.2010	36,5	50,0	-5.572,67	0,00	0,00	0,00	-148,60	-5.424,07
3/0450001/03662	Kanaleinmündungs-Abgabe 2011	01.07.2011	37,5	50,0	-50.282,34	0,00	0,00	0,00	-1.306,03	-48.976,31
3/0450001/03663	Kanaleinmündungs-Abgabe 2012	01.07.2012	38,5	50,0	-53.503,64	0,00	0,00	0,00	-1.354,52	-52.149,12
3/0450001/03664	Kanaleinmündungs-Abgabe 2013	01.07.2013	39,5	50,0	-42.971,58	0,00	0,00	0,00	-1.061,03	-41.910,55
3/0450001/03665	Kanaleinmündungs-Abgabe 2014	01.07.2014	40,5	50,0	-38.864,54	0,00	0,00	0,00	-936,49	-37.928,05
3/0450001/03666	Kanaleinmündungs-Abgabe 2016	01.07.2016	42,5	50,0	-18.583,65	0,00	0,00	0,00	-427,21	-18.156,44
3/0450001/03667	Kanaleinmündungs-Abgabe 2017	01.07.2017	43,5	50,0	-35.965,11	0,00	0,00	0,00	-808,20	-35.156,91
3/0450001/03668	Kanaleinmündungs-Abgabe 2018	01.07.2018	44,5	50,0	-32.098,86	0,00	0,00	0,00	-705,47	-31.393,39
3/0450001/03674	Kanaleinmündungs-Abgabe 2019	31.12.2019	45,5	50,0	-37.350,41	0,00	0,00	0,00	-803,23	-36.547,18
3/0450001/03679	Kanaleinmündungs-Abgabe 2007	31.12.2007	33,5	50,0	-14.541,06	0,00	0,00	0,00	-421,48	-14.119,58
3/0450001/03680	Kanaleinmündungs-Abgabe 2008	31.12.2008	34,5	50,0	-40.558,69	0,00	0,00	0,00	-1.142,50	-39.416,19
3/0450001/03681	Kanaleinmündungs-Abgabe 2009	31.12.2009	35,5	50,0	-36.874,45	0,00	0,00	0,00	-1.010,26	-35.864,19
3/0450001/03689	Kanaleinmündungs-Abgabe 2002	31.12.2002	28,5	50,0	-29.095,11	0,00	0,00	0,00	-986,27	-28.108,84
3/0450001/03690	Kanaleinmündungs-Abgabe 2003	31.12.2003	29,5	50,0	-15.166,49	0,00	0,00	0,00	-497,26	-14.669,23
3/0450001/03691	Kanaleinmündungs-Abgabe 2004	31.12.2004	30,5	50,0	-65.119,15	0,00	0,00	0,00	-2.067,27	-63.051,88
3/0450001/03692	Kanaleinmündungs-Abgabe 2005	31.12.2005	31,5	50,0	-42.661,29	0,00	0,00	0,00	-1.312,66	-41.348,63
3/0450001/03693	Kanaleinmündungs-Abgabe 2006	31.12.2006	32,5	50,0	-33.018,28	0,00	0,00	0,00	-985,62	-32.032,66
3/0450001/03697	Kanaleinmündungs-Abgabe 2020	01.01.2020	46,0	50,0	-51.423,70	0,00	0,00	0,00	-1.094,12	-50.329,58
3/0450001/03701	Kanaleinmündungs-Abgabe 2021	01.01.2021	47,0	50,0	-55.300,08	0,00	0,00	0,00	-1.152,09	-54.147,99
3/0450001/03703	Kanaleinmündungs-Abgabe 2022	03.01.2022	48,0	50,0	-80.399,35	0,00	0,00	0,00	-1.640,80	-78.758,55
3/0450001/03706	Kanaleinmündungs-Abgabe 2023	01.01.2023	49,0	50,0	0,00	0,00	43.757,80	0,00	-875,16	-42.882,64
<b>853000</b>	<b>Betrieb f.Wohn- und Geschäftsgebäude</b>				<b>206.486,50</b>	<b>0,00</b>	<b>0,00</b>	<b>0,00</b>	<b>3.336,00</b>	<b>203.150,50</b>
<b>1021</b>	<b>Grundstücke, Grundstückseinrichtungen und Infrastruktur</b>				<b>78.050,50</b>	<b>0,00</b>	<b>0,00</b>	<b>0,00</b>	<b>0,00</b>	<b>78.050,50</b>
1/0020001/00342	Grundstück Nr. 113/4, KG-Nr. 3025, Bauflächen Gebäude,	01.01.1900			15.620,00	0,00	0,00	0,00	0,00	15.620,00
1/0020004/00344	Grundstück Nr. 113/43, KG-Nr. 3025, Sonstige Straßenverf	01.01.1900			82,50	0,00	0,00	0,00	0,00	82,50
1/0030001/00343	Grundstück Nr. 113/4, KG-Nr. 3025, Gärten Gärten, 1.417,(	01.01.1900			62.348,00	0,00	0,00	0,00	0,00	62.348,00
<b>1022</b>	<b>Gebäude und Bauten</b>				<b>128.436,00</b>	<b>0,00</b>	<b>0,00</b>	<b>0,00</b>	<b>3.336,00</b>	<b>125.100,00</b>
3/0060001/00005	KIGA Kindergartengasse	01.01.1962	0,0	50,0	0,00	0,00	0,00	0,00	0,00	0,00

Ansatz MVAG Konto	Bezeichnung	Inbetrieb- nahme	RND	ND	Buchwert 31.12.2022	Zugänge/ + Umbuchungen -	Abgänge/ -	Wertaufholung+/ Wertminderung-	Abschreibung	Buchwert 31.12.2023
3/0060001/00006	KIGA Kindergartengasse Sanierung	31.12.2011	37,5	50,0	128.436,00	0,00	0,00	0,00	3.336,00	125.100,00
<b>853100 FF-Wohnungen</b>					<b>0,00</b>	<b>0,00</b>	<b>0,00</b>	<b>0,00</b>	<b>0,00</b>	<b>0,00</b>
<b>1022</b>	<b>Gebäude und Bauten</b>				<b>0,00</b>	<b>0,00</b>	<b>0,00</b>	<b>0,00</b>	<b>0,00</b>	<b>0,00</b>
3/0060001/00049	FF-Haus Neuhofen, Wohnungen	31.12.1997	0,0	50,0	0,00	0,00	0,00	0,00	0,00	0,00
<b>853200 FF-Neuhofen</b>					<b>486.168,55</b>	<b>0,00</b>	<b>0,00</b>	<b>0,00</b>	<b>18.961,00</b>	<b>467.207,55</b>
<b>1021</b>	<b>Grundstücke, Grundstückseinrichtungen und Infrastruktur</b>				<b>62.998,17</b>	<b>0,00</b>	<b>0,00</b>	<b>0,00</b>	<b>0,00</b>	<b>62.998,17</b>
1/0020001/00355	Grundstück Nr. 159/6, KG-Nr. 03025, Bauflächen, Florianis	01.01.1900			24.510,64	0,00	0,00	0,00	0,00	24.510,64
1/0020004/00357	Grundstück Nr. 159/6, KG-Nr. 3025, Sonstige Straßenverke	01.01.1900			30.932,00	0,00	0,00	0,00	0,00	30.932,00
1/0030001/00356	Grundstück Nr. 159/6, KG-Nr. 03025, Bauflächen, Florianis	01.01.1900			7.555,53	0,00	0,00	0,00	0,00	7.555,53
<b>1022</b>	<b>Gebäude und Bauten</b>				<b>371.652,12</b>	<b>0,00</b>	<b>0,00</b>	<b>0,00</b>	<b>15.169,47</b>	<b>356.482,65</b>
2/0060001/00046	FF-Haus Neuhofen Errichtung 1997	31.12.1997	23,5	50,0	371.652,12	0,00	0,00	0,00	15.169,47	356.482,65
<b>1025</b>	<b>Technische Anlagen, Fahrzeuge und Maschinen</b>				<b>130.250,82</b>	<b>0,00</b>	<b>0,00</b>	<b>0,00</b>	<b>9.971,67</b>	<b>120.279,15</b>
4/0150002/00204	HLF Neuhofen 2016	01.07.2016	17,5	25,0	104.222,82	0,00	0,00	0,00	5.633,67	98.589,15
4/0150002/00673	MTF Neuhofen 2019	21.06.2019	5,0	10,0	26.028,00	0,00	0,00	0,00	4.338,00	21.690,00
<b>1311</b>	<b>Investitionszuschüsse von Trägern öffentlichen Rechts</b>				<b>-78.732,56</b>	<b>0,00</b>	<b>0,00</b>	<b>0,00</b>	<b>-6.180,14</b>	<b>-72.552,42</b>
4/0150002/00206	Transferzahlung HLF 2016	01.07.2016	17,5	25,0	-32.044,56	0,00	0,00	0,00	-1.732,14	-30.312,42
4/0150002/03672	KT HLF Neuhofen 2016	01.07.2016	17,5	25,0	-29.600,00	0,00	0,00	0,00	-1.600,00	-28.000,00
4/0150002/03673	KT MTF Neuhofen 2019	04.06.2019	5,0	10,0	-17.088,00	0,00	0,00	0,00	-2.848,00	-14.240,00
<b>853300 FF-Kornberg-Schlickenreith</b>					<b>274.236,05</b>	<b>0,00</b>	<b>0,00</b>	<b>0,00</b>	<b>11.784,61</b>	<b>262.451,44</b>
<b>1021</b>	<b>Grundstücke, Grundstückseinrichtungen und Infrastruktur</b>				<b>28.374,57</b>	<b>0,00</b>	<b>0,00</b>	<b>0,00</b>	<b>0,00</b>	<b>28.374,57</b>
1/0020001/00332	Grundstück Nr. .124, KG-Nr. 03025, Bauflächen, Schlickeni	01.01.1900			7.643,23	0,00	0,00	0,00	0,00	7.643,23
1/0030001/00333	Grundstück Nr. .124, KG-Nr. 03025, Bauflächen, Schlickeni	01.01.1900			20.731,34	0,00	0,00	0,00	0,00	20.731,34
<b>1022</b>	<b>Gebäude und Bauten</b>				<b>235.870,00</b>	<b>0,00</b>	<b>0,00</b>	<b>0,00</b>	<b>11.140,00</b>	<b>224.730,00</b>
2/0060001/00050	FF-Haus Schlickenreith 2008	31.12.2008	34,5	50,0	196.670,00	0,00	0,00	0,00	5.540,00	191.130,00
2/0060001/00051	FF-Haus Schlickenreith 1980	01.01.1980	6,0	50,0	39.200,00	0,00	0,00	0,00	5.600,00	33.600,00
<b>1025</b>	<b>Technische Anlagen, Fahrzeuge und Maschinen</b>				<b>9.991,48</b>	<b>0,00</b>	<b>0,00</b>	<b>0,00</b>	<b>644,61</b>	<b>9.346,87</b>
4/0150002/00207	MTF Schlickenreith 2013	01.07.2013	14,5	25,0	9.991,48	0,00	0,00	0,00	644,61	9.346,87
<b>853400 Ostarrichi-Kulturhof</b>					<b>1.790.048,13</b>	<b>15.108,52</b>	<b>0,00</b>	<b>0,00</b>	<b>64.091,22</b>	<b>1.741.065,43</b>
<b>1021</b>	<b>Grundstücke, Grundstückseinrichtungen und Infrastruktur</b>				<b>116.820,00</b>	<b>0,00</b>	<b>0,00</b>	<b>0,00</b>	<b>0,00</b>	<b>116.820,00</b>
1/0020001/00374	Grundstück Nr. 212/2, KG-Nr. 3025, Bauflächen Gebäude,	01.01.1900			47.740,00	0,00	0,00	0,00	0,00	47.740,00
1/0030001/00375	Grundstück Nr. 212/2, KG-Nr. 3025, Gärten Gärten, 1.570,(	01.01.1900			69.080,00	0,00	0,00	0,00	0,00	69.080,00

Ansatz MVAG Konto	Bezeichnung	Inbetrieb- nahme	RND	ND	Buchwert 31.12.2022	Zugänge/ + Umbuchungen -	Abgänge/	Wertaufholung+/ Wertminderung-	Abschreibung	Buchwert 31.12.2023
<b>1022</b>	<b>Gebäude und Bauten</b>				<b>1.646.160,00</b>	<b>0,00</b>	<b>0,00</b>	<b>0,00</b>	<b>58.560,00</b>	<b>1.587.600,00</b>
2/0060001/00044	OKH - Gemeindezentrum 1998	01.01.1998	24,0	50,0	1.050.000,00	0,00	0,00	0,00	42.000,00	1.008.000,00
2/0060001/00045	OKH - Gemeindezentrum 2009, Sanierung	01.01.2009	35,0	50,0	596.160,00	0,00	0,00	0,00	16.560,00	579.600,00
<b>1024</b>	<b>Sonderanlagen</b>				<b>19.846,38</b>	<b>15.108,52</b>	<b>0,00</b>	<b>0,00</b>	<b>4.203,03</b>	<b>30.751,87</b>
3/0110002/00130	Akustikdecke Pausenhalle	31.12.2017	3,5	10,0	4.004,79	0,00	0,00	0,00	889,95	3.114,84
3/0110002/00131	Klimaanlage Bürgerservice, Museum	06.11.2019	5,5	10,0	7.516,60	0,00	0,00	0,00	1.156,40	6.360,20
3/0110002/00132	Klimaanlage Bürgerservice, Museum	25.05.2020	6,0	10,0	4.870,14	0,00	0,00	0,00	695,73	4.174,41
3/0130001/00117	Brandmeldeanlage 2012	01.01.2012	0,0	5,0	0,00	0,00	0,00	0,00	0,00	0,00
3/0130002/00131	Notbeleuchtung	31.12.2017	3,5	10,0	1.086,19	0,00	0,00	0,00	241,38	844,81
3/0350004/00001	Medientechnik Festsaal 2023	06.10.2023	9,5	10,0	0,00	15.108,52	0,00	0,00	755,43	14.353,09
5/0130003/01404	Wasserspender 2019	03.10.2019	5,5	10,0	1.091,35	0,00	0,00	0,00	167,90	923,45
5/0180001/01406	Notebook Festsaal	08.10.2019	2,5	7,0	700,14	0,00	0,00	0,00	200,04	500,10
5/0350004/00119	Medientechnik Saal 2012	01.01.2012	0,0	10,0	0,00	0,00	0,00	0,00	0,00	0,00
5/0350004/00664	Tonanlage tragbar	07.05.2019	5,0	10,0	577,17	0,00	0,00	0,00	96,20	480,97
<b>1026</b>	<b>Amts-, Betriebs- und Geschäftsausstattung</b>				<b>7.221,75</b>	<b>0,00</b>	<b>0,00</b>	<b>0,00</b>	<b>1.328,19</b>	<b>5.893,56</b>
3/0110002/00116	Jalousien Hof	01.01.2016	2,0	10,0	2.770,66	0,00	0,00	0,00	923,55	1.847,11
3/0270002/00213	Notbeleuchtung	01.01.2019	10,0	15,0	4.451,09	0,00	0,00	0,00	404,64	4.046,45
5/0100005/00118	Sessel Festsaal 2013	01.01.2013	0,0	10,0	0,00	0,00	0,00	0,00	0,00	0,00
<b>853500 Kunstrasenplatz</b>					<b>0,00</b>	<b>0,00</b>	<b>0,00</b>	<b>0,00</b>	<b>0,00</b>	<b>0,00</b>
<b>1021</b>	<b>Grundstücke, Grundstückseinrichtungen und Infrastruktur</b>				<b>0,00</b>	<b>0,00</b>	<b>0,00</b>	<b>0,00</b>	<b>0,00</b>	<b>0,00</b>
3/0290003/00001	Kunstrasenplatz San. u. Bewäss.2011	01.01.2011	0,0	10,0	0,00	0,00	0,00	0,00	0,00	0,00
<b>859000 Breitbandausbau</b>					<b>47.240,68</b>	<b>16.821,70</b>	<b>12.565,86</b>	<b>-4.133,97</b>	<b>1.612,77</b>	<b>45.749,78</b>
<b>1021</b>	<b>Grundstücke, Grundstückseinrichtungen und Infrastruktur</b>				<b>62.354,33</b>	<b>16.821,70</b>	<b>12.565,86</b>	<b>-4.133,97</b>	<b>2.143,07</b>	<b>60.333,13</b>
3/0330003/03650	LWL-Leitungen 2020	16.06.2020	29,0	33,0	21.580,55	0,00	0,00	0,00	719,35	20.861,20
3/0330003/03651	Breitbandausbau 2021	05.02.2021	30,0	33,0	14.837,26	0,00	0,00	0,00	478,62	14.358,64
3/0330003/03652	Breitbandausbau 2022	20.01.2022	31,0	33,0	21.134,43	0,00	0,00	0,00	660,45	20.473,98
3/0330003/03653	Breitbandausbau 2023	15.03.2023	33,0	33,0	0,00	16.821,70	12.565,86	-4.133,97	121,87	0,00
3/0330003/00670	LWL-Leitungen 2019	17.07.2019	28,5	33,0	4.802,09	0,00	0,00	0,00	162,78	4.639,31
<b>1313</b>	<b>Investitionszuschüsse von übrigen</b>				<b>-15.113,65</b>	<b>0,00</b>	<b>0,00</b>	<b>0,00</b>	<b>-530,30</b>	<b>-14.583,35</b>
3/0330003/03649	KT LWL-Leitungen 2018	31.12.2018	27,5	33,0	-15.113,65	0,00	0,00	0,00	-530,30	-14.583,35
<b>870000 Energieerzeugung</b>					<b>80.472,43</b>	<b>0,00</b>	<b>0,00</b>	<b>0,00</b>	<b>5.150,55</b>	<b>75.321,88</b>
<b>1024</b>	<b>Sonderanlagen</b>				<b>137.643,75</b>	<b>0,00</b>	<b>0,00</b>	<b>0,00</b>	<b>12.248,54</b>	<b>125.395,21</b>
3/0120001/03684	PV-Anlage Schulgebäude 2020	25.05.2020	11,0	15,0	50.624,70	0,00	0,00	0,00	4.218,73	46.405,97
3/0120001/00052	PV-Anlage NMS u. OKH 2012	01.01.2014	10,0	20,0	40.545,16	0,00	0,00	0,00	3.685,92	36.859,24

Ansatz	MVAG	Bezeichnung	Inbetrieb-	RND	ND	Buchwert	Zugänge/	Abgänge/	Wertaufholung+/ Wertminderung-	Abschreibung	Buchwert
	Konto		nahme			31.12.2022	+ Umbuchungen -				31.12.2023
	3/0120001/00053	PV-Anlage NMS u. OKH 2013	01.01.2013	9,0	20,0	37.928,05	0,00	0,00	0,00	3.792,81	34.135,24
	3/0120001/00054	PV-Anlage NMS u. OKH 2014	01.01.2014	10,0	20,0	1.093,97	0,00	0,00	0,00	99,45	994,52
	3/0120001/00740	PV-Anlage KiGa 2019	31.12.2019	15,5	20,0	7.451,87	0,00	0,00	0,00	451,63	7.000,24
	<b>1311</b>	<b>Investitionszuschüsse von Trägern öffentlichen Rechts</b>				<b>-57.171,32</b>	<b>0,00</b>	<b>0,00</b>	<b>0,00</b>	<b>-7.097,99</b>	<b>-50.073,33</b>
	3/0120001/03682	Transfer Land PV	31.12.2012	3,5	15,0	-2.164,50	0,00	0,00	0,00	-481,00	-1.683,50
	3/0120001/03683	Transfer Bund PV	31.12.2012	3,5	15,0	-15.584,40	0,00	0,00	0,00	-3.463,20	-12.121,20
	3/0120001/03685	Transfer Bund PV-Anlage VS/NMS 2020	13.08.2020	11,5	15,0	-39.422,42	0,00	0,00	0,00	-3.153,79	-36.268,63
<b>870100</b>	<b>E-Tankstellen</b>					<b>16.997,41</b>	<b>0,00</b>	<b>0,00</b>	<b>0,00</b>	<b>2.428,20</b>	<b>14.569,21</b>
	<b>1025</b>	<b>Technische Anlagen, Fahrzeuge und Maschinen</b>				<b>16.997,41</b>	<b>0,00</b>	<b>0,00</b>	<b>0,00</b>	<b>2.428,20</b>	<b>14.569,21</b>
	3/0240001/00668	E-Tankstellen	29.05.2020	6,0	10,0	16.997,41	0,00	0,00	0,00	2.428,20	14.569,21
<b>Gesamtsumme</b>						<b>18.928.808,41</b>	<b>1.835.416,54</b>	<b>588.487,51</b>	<b>18.100,03</b>	<b>832.810,15</b>	<b>19.361.027,32</b>

Anlagenspiegel Einzelkonten Kapitaltransfer (Anlage 6g)





Ansatz MVAG Konto	Bezeichnung	Inbetrieb- nahme	RND	ND	Buchwert 31.12.2022	Zugänge/ + Umbuchungen	Abgänge/ -	Wertaufholung+/ Wertminderung-	Abschreibung	Buchwert 31.12.2023
<b>031000 Amt Für Raumordnung und Raumplanung</b>					<b>0,00</b>	<b>0,00</b>	<b>3.459,47</b>	<b>0,00</b>	<b>-691,89</b>	<b>-2.767,58</b>
<b>1311 Investitionszuschüsse von Trägern öffentlichen Rechts</b>					<b>0,00</b>	<b>0,00</b>	<b>3.459,47</b>	<b>0,00</b>	<b>-691,89</b>	<b>-2.767,58</b>
4/0410001/00137	KT Leerflächeninitiative	14.04.2023	4,0	5,0	0,00	0,00	3.459,47	0,00	-691,89	-2.767,58
<b>164100 Förderung d.Brandbek.u.Brandverh.</b>					<b>-10.000,00</b>	<b>0,00</b>	<b>0,00</b>	<b>0,00</b>	<b>0,00</b>	<b>-10.000,00</b>
<b>1313 Investitionszuschüsse von übrigen</b>					<b>-10.000,00</b>	<b>0,00</b>	<b>0,00</b>	<b>0,00</b>	<b>0,00</b>	<b>-10.000,00</b>
4/0150002/03677	Kapitaltransfer HLF2 FF-Schlickenreith ab 2022	31.12.2099	25,0	25,0	-10.000,00	0,00	0,00	0,00	0,00	-10.000,00
<b>211000 Volksschule</b>					<b>-52.577,41</b>	<b>0,00</b>	<b>0,00</b>	<b>0,00</b>	<b>-7.145,65</b>	<b>-45.431,76</b>
<b>1311 Investitionszuschüsse von Trägern öffentlichen Rechts</b>					<b>-52.577,41</b>	<b>0,00</b>	<b>0,00</b>	<b>0,00</b>	<b>-7.145,65</b>	<b>-45.431,76</b>
2/0060001/00149	KT VS Erweiterung 2020	25.05.2021	46,0	49,0	-14.483,68	0,00	0,00	0,00	-308,16	-14.175,52
2/0180001/00145	KT Glasfaser/Infrastruktur VS	19.05.2022	4,5	6,5	-3.130,77	0,00	0,00	0,00	-569,23	-2.561,54
4/0110002/03646	KT Ausstattung 2018	01.07.2018	4,0	10,0	-1.189,47	0,00	0,00	0,00	-237,89	-951,58
4/0110002/03647	KT Ausstattung Nachmittagsbetr. 2018	12.09.2018	4,5	10,0	-30.250,00	0,00	0,00	0,00	-5.500,00	-24.750,00
4/0110002/03651	KT VS Einrichtung Regale	19.05.2022	7,5	9,5	-2.415,79	0,00	0,00	0,00	-284,21	-2.131,58
4/0180001/03638	KT Beamer 2016	01.01.2016	0,0	7,0	0,00	0,00	0,00	0,00	0,00	0,00
4/0180001/03639	KT Beamer 2015	01.01.2015	0,0	7,0	0,00	0,00	0,00	0,00	0,00	0,00
4/0180001/03640	KT PC-Anlage 2014	01.01.2014	0,0	7,0	0,00	0,00	0,00	0,00	0,00	0,00
4/0180001/03649	KT PC Installationen 2020	25.05.2021	3,5	6,5	-1.107,70	0,00	0,00	0,00	-246,16	-861,54
<b>212000 NÖ Mittelschule</b>					<b>-25.488,29</b>	<b>0,00</b>	<b>0,00</b>	<b>0,00</b>	<b>-1.707,11</b>	<b>-23.781,18</b>
<b>1311 Investitionszuschüsse von Trägern öffentlichen Rechts</b>					<b>-25.488,29</b>	<b>0,00</b>	<b>0,00</b>	<b>0,00</b>	<b>-1.707,11</b>	<b>-23.781,18</b>
2/0060001/00127	Transferzahlung 2017	01.07.2017	43,5	50,0	-18.369,60	0,00	0,00	0,00	-412,80	-17.956,80
2/0180001/00146	KT Glasfaser/Infrastruktur NMS	19.05.2022	4,5	6,5	-6.007,69	0,00	0,00	0,00	-1.092,31	-4.915,38
3/0110001/03644	KT Sporthalle Sanierung 2016	01.01.2016	0,0	5,0	0,00	0,00	0,00	0,00	0,00	0,00
4/0110002/03645	KT NMS-Einrichtung 2018	01.07.2018	4,5	10,0	-1.111,00	0,00	0,00	0,00	-202,00	-909,00
4/0180001/03641	KT Beamer 2016	01.01.2016	0,0	7,0	0,00	0,00	0,00	0,00	0,00	0,00
4/0180001/03642	KT Beamer 2015	01.01.2015	0,0	7,0	0,00	0,00	0,00	0,00	0,00	0,00
4/0180001/03643	KT PC-Anlage 2014	01.01.2014	0,0	7,0	0,00	0,00	0,00	0,00	0,00	0,00
<b>240000 Kindergärten</b>					<b>-1.950.180,68</b>	<b>0,00</b>	<b>0,00</b>	<b>0,00</b>	<b>-41.154,43</b>	<b>-1.909.026,25</b>
<b>1311 Investitionszuschüsse von Trägern öffentlichen Rechts</b>					<b>-1.010.921,22</b>	<b>0,00</b>	<b>0,00</b>	<b>0,00</b>	<b>-21.380,55</b>	<b>-989.540,67</b>
3/0060001/03650	KT KIGA I Zubau 2018	11.09.2018	45,0	50,0	-49.642,56	0,00	0,00	0,00	-1.079,19	-48.563,37
3/0060001/03653	Transfer Land KiGa-Zubau 2020	31.08.2020	46,5	50,0	-960.921,52	0,00	0,00	0,00	-20.229,93	-940.691,59
3/0180001/00001	KT Schul- u. Kigafonds 2021	11.05.2021	4,0	7,0	-357,14	0,00	0,00	0,00	-71,43	-285,71
<b>1313 Investitionszuschüsse von übrigen</b>					<b>-939.259,46</b>	<b>0,00</b>	<b>0,00</b>	<b>0,00</b>	<b>-19.773,88</b>	<b>-919.485,58</b>
3/0060001/03652	Transfer EU KiGa-Zubau 2020	31.08.2020	46,5	50,0	-939.259,46	0,00	0,00	0,00	-19.773,88	-919.485,58

Ansatz MVAG Konto	Bezeichnung	Inbetrieb- nahme	RND	ND	Buchwert 31.12.2022	Zugänge/ + Umbuchungen	Abgänge/ -	Wertaufholung+/ Wertminderung-	Abschreibung	Buchwert 31.12.2023
<b>262001</b>	<b>Kunstrasenplatz</b>				<b>-234.858,21</b>	<b>0,00</b>	<b>0,00</b>	<b>0,00</b>	<b>-17.756,56</b>	<b>-217.101,65</b>
<b>1311</b>	<b>Investitionszuschüsse von Trägern öffentlichen Rechts</b>				<b>-209.143,93</b>	<b>0,00</b>	<b>0,00</b>	<b>0,00</b>	<b>-15.851,80</b>	<b>-193.292,13</b>
3/0040014/03641	KT Kunstrasenplatz NÖLR Sportabteilung	20.12.2021	12,5	15,0	-36.000,00	0,00	0,00	0,00	-2.666,67	-33.333,33
3/0040014/03642	KT Kunstrasenplatz Bund	27.12.2022	12,5	14,0	-163.433,40	0,00	0,00	0,00	-12.106,18	-151.327,22
5/0150002/00082	KT Traktor New Holland 2022	01.09.2022	8,0	9,5	-9.710,53	0,00	0,00	0,00	-1.078,95	-8.631,58
<b>1313</b>	<b>Investitionszuschüsse von übrigen</b>				<b>-25.714,28</b>	<b>0,00</b>	<b>0,00</b>	<b>0,00</b>	<b>-1.904,76</b>	<b>-23.809,52</b>
3/0040014/03639	KT Kunstrasenplatz Fußballverband	09.12.2021	12,5	15,0	-6.750,00	0,00	0,00	0,00	-500,00	-6.250,00
3/0040014/03640	KT Kunstrasenplatz Sportunion NÖ	14.12.2021	12,5	15,0	-18.964,28	0,00	0,00	0,00	-1.404,76	-17.559,52
<b>363000</b>	<b>Altstadterhaltung und. Ortsbildpflege</b>				<b>-24.266,87</b>	<b>0,00</b>	<b>0,00</b>	<b>0,00</b>	<b>-521,87</b>	<b>-23.745,00</b>
<b>1311</b>	<b>Investitionszuschüsse von Trägern öffentlichen Rechts</b>				<b>-12.858,19</b>	<b>0,00</b>	<b>0,00</b>	<b>0,00</b>	<b>-276,52</b>	<b>-12.581,67</b>
2/0060001/00145	Transfer BDA Johanneskapelle Sanierung	19.03.2020	45,5	49,5	-4.696,97	0,00	0,00	0,00	-101,01	-4.595,96
2/0060001/00148	Transfer Land NÖ Johanneskapelle Sanierung	18.11.2020	45,5	49,0	-8.161,22	0,00	0,00	0,00	-175,51	-7.985,71
<b>1313</b>	<b>Investitionszuschüsse von übrigen</b>				<b>-11.408,68</b>	<b>0,00</b>	<b>0,00</b>	<b>0,00</b>	<b>-245,35</b>	<b>-11.163,33</b>
2/0060001/00147	Transfer Beitrag Pfarre Johanneskapelle Sanierung	24.06.2020	45,5	49,5	-11.408,68	0,00	0,00	0,00	-245,35	-11.163,33
<b>612000</b>	<b>Gemeindestraßen</b>				<b>-540.681,39</b>	<b>0,00</b>	<b>156.833,14</b>	<b>0,00</b>	<b>-19.398,69</b>	<b>-678.115,84</b>
<b>1311</b>	<b>Investitionszuschüsse von Trägern öffentlichen Rechts</b>				<b>-539.795,03</b>	<b>0,00</b>	<b>155.933,14</b>	<b>0,00</b>	<b>-19.343,73</b>	<b>-676.384,44</b>
2/0040001/03646	Kapitaltransfer Unwetter	06.04.2021	33,0	33,0	0,00	0,00	0,00	0,00	0,00	0,00
2/0040001/03654	Kapitaltransfer Radwegebau KIG 2020 für 2022-2024	08.11.2022	31,0	32,5	-277.058,20	0,00	0,00	0,00	-8.658,07	-268.400,13
2/0040001/03656	Kapitaltransfer Radwegebau Land (Leader) ab 2022	09.12.2022	31,0	32,5	-262.736,83	0,00	155.933,14	0,00	-10.685,66	-407.984,31
<b>1313</b>	<b>Investitionszuschüsse von übrigen</b>				<b>-886,36</b>	<b>0,00</b>	<b>900,00</b>	<b>0,00</b>	<b>-54,96</b>	<b>-1.731,40</b>
2/0040001/03655	KT Interessentenleistung Badstraße	25.11.2022	31,5	33,0	-886,36	0,00	900,00	0,00	-54,96	-1.731,40
<b>639000</b>	<b>Sonstige Einrichtungen und Maßnahmen</b>				<b>-1.095.497,86</b>	<b>0,00</b>	<b>0,00</b>	<b>0,00</b>	<b>-16.110,26</b>	<b>-1.079.387,60</b>
<b>1311</b>	<b>Investitionszuschüsse von Trägern öffentlichen Rechts</b>				<b>-621.926,32</b>	<b>0,00</b>	<b>0,00</b>	<b>0,00</b>	<b>-9.145,97</b>	<b>-612.780,35</b>
2/0470001/00085	Transfer Bund RHB	01.01.2011	67,0	80,0	-299.432,06	0,00	0,00	0,00	-4.403,41	-295.028,65
2/0470001/00086	Transferzahlung Land RHB	01.01.2011	67,0	80,0	-322.494,26	0,00	0,00	0,00	-4.742,56	-317.751,70
<b>1313</b>	<b>Investitionszuschüsse von übrigen</b>				<b>-473.571,54</b>	<b>0,00</b>	<b>0,00</b>	<b>0,00</b>	<b>-6.964,29</b>	<b>-466.607,25</b>
2/0470001/00087	Transferzahlung EU RHB	01.01.2011	67,0	80,0	-473.571,54	0,00	0,00	0,00	-6.964,29	-466.607,25
<b>710000</b>	<b>Land- und forstwirtschaftlicher Wegebau</b>				<b>-23.125,58</b>	<b>0,00</b>	<b>24.750,00</b>	<b>0,00</b>	<b>-1.122,85</b>	<b>-46.752,73</b>
<b>1311</b>	<b>Investitionszuschüsse von Trägern öffentlichen Rechts</b>				<b>-23.125,58</b>	<b>0,00</b>	<b>24.750,00</b>	<b>0,00</b>	<b>-1.122,85</b>	<b>-46.752,73</b>
2/0040001/03644	Transfer Güterwege ABB 2020	01.12.2020	29,5	33,0	-8.087,12	0,00	0,00	0,00	-265,15	-7.821,97
2/0040001/03648	Transfer Güterwege ABB 2021	02.12.2021	30,0	32,5	-6.915,38	0,00	0,00	0,00	-223,08	-6.692,30
2/0040001/03657	Transfer Güterwege ABB 2022	16.12.2022	31,0	32,5	-8.123,08	0,00	0,00	0,00	-253,85	-7.869,23

# Rechnungsabschluss 2023

Marktgemeinde Neuhoften an der Ybbs

# Anlagenspiegel Einzelkonten Kapitaltransfer (Anlage 6g)

Ansatz MVAG Konto	Bezeichnung	Inbetriebnahme	RND	ND	Buchwert 31.12.2022	Zugänge/ + Umbuchungen	Abgänge/ -	Wertaufholung+/ Wertminderung-	Abschreibung	Buchwert 31.12.2023
2/0040001/03662	Transfer Güterwege ABB 2023	02.11.2023	32,0	32,5	0,00	0,00	24.750,00	0,00	-380,77	-24.369,23
<b>1313</b>	<b>Investitionszuschüsse von übrigen</b>				<b>0,00</b>	<b>0,00</b>	<b>0,00</b>	<b>0,00</b>	<b>0,00</b>	<b>0,00</b>
2/0040002/03631	KT Pfosendorf III / Fahrbahn Fläche 1.680,42 m², Oberfläch	31.08.2021	0,0	1,5	0,00	0,00	0,00	0,00	0,00	0,00
<b>813000</b>	<b>Abfallabfuhr</b>				<b>-28.545,83</b>	<b>0,00</b>	<b>0,00</b>	<b>0,00</b>	<b>-1.359,32</b>	<b>-27.186,51</b>
<b>1311</b>	<b>Investitionszuschüsse von Trägern öffentlichen Rechts</b>				<b>-28.545,83</b>	<b>0,00</b>	<b>0,00</b>	<b>0,00</b>	<b>-1.359,32</b>	<b>-27.186,51</b>
3/0480001/03648	KT Dippersdf.,Hörlesbg.,Pumperlbg. 2017/18	07.08.2019	20,0	25,0	-24.801,43	0,00	0,00	0,00	-1.181,02	-23.620,41
3/0480001/03650	KT Strauchschnittplatz	09.03.2021	20,0	23,0	-3.744,40	0,00	0,00	0,00	-178,30	-3.566,10
<b>816000</b>	<b>Straßenbeleuchtung</b>				<b>0,00</b>	<b>0,00</b>	<b>250.000,00</b>	<b>0,00</b>	<b>-8.333,33</b>	<b>-241.666,67</b>
<b>1311</b>	<b>Investitionszuschüsse von Trägern öffentlichen Rechts</b>				<b>0,00</b>	<b>0,00</b>	<b>250.000,00</b>	<b>0,00</b>	<b>-8.333,33</b>	<b>-241.666,67</b>
2/0040012/00677	Kapitaltransfer Straßenbeleuchtung KIG 2023 für 2023-202	11.12.2023	14,5	15,0	0,00	0,00	250.000,00	0,00	-8.333,33	-241.666,67
<b>820000</b>	<b>Wirtschaftshöfe</b>				<b>-2.187,50</b>	<b>0,00</b>	<b>-1.875,00</b>	<b>0,00</b>	<b>-312,50</b>	<b>0,00</b>
<b>1311</b>	<b>Investitionszuschüsse von Trägern öffentlichen Rechts</b>				<b>-2.187,50</b>	<b>0,00</b>	<b>-1.875,00</b>	<b>0,00</b>	<b>-312,50</b>	<b>0,00</b>
5/0150001/03651	KT Elektroauto	31.12.2018	2,5	8,0	-2.187,50	0,00	-1.875,00	0,00	-312,50	0,00
<b>821000</b>	<b>Fuhrpark</b>				<b>-1.362,50</b>	<b>0,00</b>	<b>-1.200,00</b>	<b>0,00</b>	<b>-162,50</b>	<b>0,00</b>
<b>1311</b>	<b>Investitionszuschüsse von Trägern öffentlichen Rechts</b>				<b>-1.362,50</b>	<b>0,00</b>	<b>-1.200,00</b>	<b>0,00</b>	<b>-162,50</b>	<b>0,00</b>
5/0150001/01401	Transferzahlung Elektroauto	23.09.2019	3,0	8,0	-800,00	0,00	-700,00	0,00	-100,00	0,00
5/0150001/01403	Transferzahlung Elektroauto Land NÖ	03.10.2019	3,5	8,0	-562,50	0,00	-500,00	0,00	-62,50	0,00
<b>831000</b>	<b>Freibäder</b>				<b>-1.416,65</b>	<b>0,00</b>	<b>0,00</b>	<b>0,00</b>	<b>-166,66</b>	<b>-1.249,99</b>
<b>1311</b>	<b>Investitionszuschüsse von Trägern öffentlichen Rechts</b>				<b>-1.416,65</b>	<b>0,00</b>	<b>0,00</b>	<b>0,00</b>	<b>-166,66</b>	<b>-1.249,99</b>
3/0040014/03637	KT Beachvolleyballplatz	01.07.2016	7,5	15,0	-1.416,65	0,00	0,00	0,00	-166,66	-1.249,99
<b>850000</b>	<b>Betriebe der Wasserversorgung</b>				<b>-1.037.283,61</b>	<b>0,00</b>	<b>41.272,07</b>	<b>0,00</b>	<b>-64.165,88</b>	<b>-1.014.389,80</b>
<b>1311</b>	<b>Investitionszuschüsse von Trägern öffentlichen Rechts</b>				<b>-587.794,28</b>	<b>0,00</b>	<b>0,00</b>	<b>0,00</b>	<b>-43.016,63</b>	<b>-544.777,65</b>
3/0460003/00180	Transfer Land BA 03	01.07.2011	9,5	33,0	-170.179,71	0,00	0,00	0,00	-16.207,59	-153.972,12
3/0460003/00181	Transfer Land BA 04	01.07.2012	9,5	33,0	-13.694,00	0,00	0,00	0,00	-1.304,19	-12.389,81
3/0460003/00182	Transfer Land BA 05	01.07.2016	16,0	33,0	-38.118,33	0,00	0,00	0,00	-2.242,25	-35.876,08
3/0460003/00183	Transfer Land BA 06	01.07.2018	16,0	33,0	-80.645,28	0,00	0,00	0,00	-4.743,84	-75.901,44
3/0460003/00184	Transfer Bund BA 03	01.07.2012	9,5	33,0	-89.142,01	0,00	0,00	0,00	-8.489,72	-80.652,29
3/0460003/00185	Transfer Bund BA 04	01.07.2018	9,5	33,0	-9.585,81	0,00	0,00	0,00	-912,93	-8.672,88
3/0460003/00712	Transfer Bund BA 05	01.07.2018	16,0	33,0	-17.360,56	0,00	0,00	0,00	-1.021,21	-16.339,35
3/0460003/00713	Transfer Bund BA 06	01.07.2018	16,0	33,0	-39.072,33	0,00	0,00	0,00	-2.298,37	-36.773,96
3/0460003/00714	Transfer Bund BA 07	01.07.2018	0,0	13,0	0,00	0,00	0,00	0,00	0,00	0,00
3/0460003/00715	Transfer Bund BA 08	01.07.2018	19,0	33,0	-14.470,20	0,00	0,00	0,00	-723,51	-13.746,69

Ansatz MVAG Konto	Bezeichnung	Inbetrieb- nahme	RND	ND	Buchwert 31.12.2022	Zugänge/ + Umbuchungen -	Abgänge/ -	Wertaufholung+/ Wertminderung-	Abschreibung	Buchwert 31.12.2023
3/0460003/00716	Transfer Bund BA 10	01.07.2018	21,0	33,0	-8.887,18	0,00	0,00	0,00	-403,96	-8.483,22
3/0460003/00717	Transfer Bund BA 101	01.07.2018	16,0	25,0	-23.744,04	0,00	0,00	0,00	-1.396,71	-22.347,33
3/0460003/00718	Transfer Bund BA 12	01.07.2018	24,5	33,0	-24.510,22	0,00	0,00	0,00	-961,19	-23.549,03
3/0460003/00719	Transfer Bund BA 13	31.12.2018	24,5	33,0	-22.075,35	0,00	0,00	0,00	-865,70	-21.209,65
3/0460003/00720	Transfer Bund BA 14	01.01.2020	29,0	33,0	-13.826,70	0,00	0,00	0,00	-460,89	-13.365,81
3/0460003/00722	Transfer Land BA 07	01.07.2018	0,0	13,0	0,00	0,00	0,00	0,00	0,00	0,00
3/0460003/00723	Transfer Land BA 10	01.07.2018	21,0	33,0	-2.552,00	0,00	0,00	0,00	-116,00	-2.436,00
3/0460003/00724	Transfer Land BA 101	01.07.2018	16,0	25,0	-5.936,07	0,00	0,00	0,00	-349,18	-5.586,89
3/0460003/00725	Transfer Land BA 13	31.12.2018	24,5	33,0	-6.869,49	0,00	0,00	0,00	-269,39	-6.600,10
3/0460003/00726	Transfer Land BA 14	31.12.2018	27,5	33,0	-7.125,00	0,00	0,00	0,00	-250,00	-6.875,00
<b>1313</b>	<b>Investitionszuschüsse von übrigen</b>				<b>-449.489,33</b>	<b>0,00</b>	<b>41.272,07</b>	<b>0,00</b>	<b>-21.149,25</b>	<b>-469.612,15</b>
3/0460003/03652	Wasseranschluss-Abgabe 2010	01.07.2010	19,5	33,0	-4.118,46	0,00	0,00	0,00	-200,90	-3.917,56
3/0460003/03653	Wasseranschluss-Abgabe 2011	01.07.2011	20,5	33,0	-26.152,09	0,00	0,00	0,00	-1.216,38	-24.935,71
3/0460003/03654	Wasseranschluss-Abgabe 2012	01.07.2012	21,5	33,0	-29.420,00	0,00	0,00	0,00	-1.307,56	-28.112,44
3/0460003/03655	Wasseranschluss-Abgabe 2013	01.07.2013	22,5	33,0	-29.708,10	0,00	0,00	0,00	-1.264,17	-28.443,93
3/0460003/03656	Wasseranschluss-Abgabe 2014	01.07.2014	23,5	33,0	-7.166,28	0,00	0,00	0,00	-292,50	-6.873,78
3/0460003/03657	Wasseranschluss-Abgabe 2015	01.07.2015	24,5	33,0	-1.748,66	0,00	0,00	0,00	-68,57	-1.680,09
3/0460003/03658	Wasseranschluss-Abgabe 2016	01.07.2016	25,5	33,0	-8.310,00	0,00	0,00	0,00	-313,58	-7.996,42
3/0460003/03659	Wasseranschluss-Abgabe 2017	01.07.2017	26,5	33,0	-45.096,00	0,00	0,00	0,00	-1.639,85	-43.456,15
3/0460003/03660	Wasseranschluss-Abgabe 2018	01.07.2018	27,5	33,0	-16.022,69	0,00	0,00	0,00	-562,20	-15.460,49
3/0460003/03675	Wasseranschluss-Abgabe 2019	01.07.2019	28,5	33,0	-20.065,88	0,00	0,00	0,00	-680,20	-19.385,68
3/0460003/03676	Wasseranschluss-Abgabe 2007	31.12.2007	16,5	33,0	-12.894,79	0,00	0,00	0,00	-736,85	-12.157,94
3/0460003/03677	Wasseranschluss-Abgabe 2008	31.12.2008	17,5	33,0	-16.019,85	0,00	0,00	0,00	-865,94	-15.153,91
3/0460003/03678	Wasseranschluss-Abgabe 2009	31.12.2009	18,5	33,0	-11.379,15	0,00	0,00	0,00	-583,55	-10.795,60
3/0460003/03684	Wasseranschluss-Abgabe 2006	31.12.2006	15,5	33,0	-38.782,10	0,00	0,00	0,00	-2.350,43	-36.431,67
3/0460003/03685	Wasseranschluss-Abgabe 2005	31.12.2005	14,5	33,0	-8.197,70	0,00	0,00	0,00	-528,88	-7.668,82
3/0460003/03686	Wasseranschluss-Abgabe 2004	31.12.2004	13,5	33,0	-7.656,52	0,00	0,00	0,00	-528,04	-7.128,48
3/0460003/03687	Wasseranschluss-Abgabe 2003	31.12.2003	12,5	33,0	-30.838,78	0,00	0,00	0,00	-2.284,35	-28.554,43
3/0460003/03688	Wasseranschluss-Abgabe 2002	31.12.2002	11,5	33,0	-1.288,53	0,00	0,00	0,00	-103,08	-1.185,45
3/0460003/03692	Wasseranschluss-Abgabe 2020	01.01.2020	29,0	33,0	-61.335,45	0,00	0,00	0,00	-2.044,52	-59.290,93
3/0460003/03695	Wasseranschluss-Abgabe 2021	01.01.2021	30,0	33,0	-36.475,49	0,00	0,00	0,00	-1.176,63	-35.298,86
3/0460003/03697	Wasseranschluss-Abgabe 2022	03.01.2022	31,0	33,0	-36.812,81	0,00	0,00	0,00	-1.150,40	-35.662,41
3/0460003/03701	Wasser-Anschlussabgabe 2023	01.01.2023	32,0	33,0	0,00	0,00	41.272,07	0,00	-1.250,67	-40.021,40
<b>851000 Betriebe der Abwasserbeseitigung</b>					<b>-4.433.709,63</b>	<b>0,00</b>	<b>43.757,80</b>	<b>0,00</b>	<b>-140.471,94</b>	<b>-4.336.995,49</b>
<b>1311</b>	<b>Investitionszuschüsse von Trägern öffentlichen Rechts</b>				<b>-3.654.359,18</b>	<b>0,00</b>	<b>0,00</b>	<b>0,00</b>	<b>-119.735,67</b>	<b>-3.534.623,51</b>
3/0450001/00196	Transfer Land BA 05	01.07.2013	26,5	50,0	-169.437,17	0,00	0,00	0,00	-6.161,35	-163.275,82
3/0450001/00197	Transfer Land BA 06	01.07.2014	32,0	50,0	-158.296,20	0,00	0,00	0,00	-4.796,85	-153.499,35

Ansatz MVAG Konto	Bezeichnung	Inbetrieb- nahme	RND	ND	Buchwert 31.12.2022	Zugänge/ + Umbuchungen	Abgänge/ -	Wertaufholung+/ Wertminderung-	Abschreibung	Buchwert 31.12.2023
3/0450001/00198	Transfer Land BA 07	01.07.2018	34,5	50,0	-514.958,24	0,00	0,00	0,00	-14.505,87	-500.452,37
3/0450001/00200	Transfer Bund BA 05	01.07.2012	26,5	50,0	-244.816,58	0,00	0,00	0,00	-8.902,42	-235.914,16
3/0450001/00201	Transfer Bund BA 06	01.07.2013	32,0	50,0	-260.026,80	0,00	0,00	0,00	-7.879,60	-252.147,20
3/0450001/00202	Transfer Bund BA 07	01.07.2015	34,5	50,0	-521.856,59	0,00	0,00	0,00	-14.700,19	-507.156,40
3/0450001/00203	Transfer Bund BA 08	01.07.2018	36,0	50,0	-131.572,00	0,00	0,00	0,00	-3.556,00	-128.016,00
3/0450001/03669	Transfer Land BA 03	31.12.1985	11,5	50,0	-5.137,06	0,00	0,00	0,00	-410,96	-4.726,10
3/0450001/03670	Transfer Land BA 04	31.12.1996	22,5	50,0	-239.576,95	0,00	0,00	0,00	-10.194,76	-229.382,19
3/0450001/03671	Transfer Bund BA 04	31.12.1996	22,5	50,0	-684.534,46	0,00	0,00	0,00	-29.129,13	-655.405,33
3/0450001/03704	Transfer Bund BA 27	17.05.2022	48,0	50,0	-87.494,40	0,00	0,00	0,00	-1.785,60	-85.708,80
3/0450001/00727	Transfer Land BA 08	01.07.2018	36,0	50,0	-85.642,19	0,00	0,00	0,00	-2.314,65	-83.327,54
3/0450001/00728	Transfer Land BA 101	01.07.2018	16,0	25,0	-14.259,50	0,00	0,00	0,00	-838,79	-13.420,71
3/0450001/00729	Transfer Land BA 11	01.07.2018	36,0	50,0	-31.132,61	0,00	0,00	0,00	-841,42	-30.291,19
3/0450001/00730	Transfer Land BA 25	01.07.2018	44,0	50,0	-20.000,02	0,00	0,00	0,00	-444,44	-19.555,58
3/0450001/00731	Transfer Land BA 26	01.07.2018	44,5	50,0	-16.802,84	0,00	0,00	0,00	-369,29	-16.433,55
3/0450001/00734	Transfer Bund BA 101	01.07.2018	16,0	25,0	-57.037,42	0,00	0,00	0,00	-3.355,14	-53.682,28
3/0450001/00735	Transfer Bund BA 11	01.07.2018	36,0	50,0	-14.243,68	0,00	0,00	0,00	-384,96	-13.858,72
3/0450001/00736	Transfer Bund BA 24	01.07.2018	41,5	50,0	-292.825,91	0,00	0,00	0,00	-6.890,02	-285.935,89
3/0450001/00737	Transfer Bund BA 25	01.07.2018	44,0	50,0	-49.060,56	0,00	0,00	0,00	-1.090,23	-47.970,33
3/0450001/00738	Transfer Bund BA 26	01.01.2020	46,0	50,0	-55.648,00	0,00	0,00	0,00	-1.184,00	-54.464,00
<b>1313</b>	<b>Investitionszuschüsse von übrigen</b>				<b>-779.350,45</b>	<b>0,00</b>	<b>43.757,80</b>	<b>0,00</b>	<b>-20.736,27</b>	<b>-802.371,98</b>
3/0450001/03661	Kanaleinmündungs-Abgabe 2010	01.07.2010	36,5	50,0	-5.572,67	0,00	0,00	0,00	-148,60	-5.424,07
3/0450001/03662	Kanaleinmündungs-Abgabe 2011	01.07.2011	37,5	50,0	-50.282,34	0,00	0,00	0,00	-1.306,03	-48.976,31
3/0450001/03663	Kanaleinmündungs-Abgabe 2012	01.07.2012	38,5	50,0	-53.503,64	0,00	0,00	0,00	-1.354,52	-52.149,12
3/0450001/03664	Kanaleinmündungs-Abgabe 2013	01.07.2013	39,5	50,0	-42.971,58	0,00	0,00	0,00	-1.061,03	-41.910,55
3/0450001/03665	Kanaleinmündungs-Abgabe 2014	01.07.2014	40,5	50,0	-38.864,54	0,00	0,00	0,00	-936,49	-37.928,05
3/0450001/03666	Kanaleinmündungs-Abgabe 2016	01.07.2016	42,5	50,0	-18.583,65	0,00	0,00	0,00	-427,21	-18.156,44
3/0450001/03667	Kanaleinmündungs-Abgabe 2017	01.07.2017	43,5	50,0	-35.965,11	0,00	0,00	0,00	-808,20	-35.156,91
3/0450001/03668	Kanaleinmündungs-Abgabe 2018	01.07.2018	44,5	50,0	-32.098,86	0,00	0,00	0,00	-705,47	-31.393,39
3/0450001/03674	Kanaleinmündungs-Abgabe 2019	31.12.2019	45,5	50,0	-37.350,41	0,00	0,00	0,00	-803,23	-36.547,18
3/0450001/03679	Kanaleinmündungs-Abgabe 2007	31.12.2007	33,5	50,0	-14.541,06	0,00	0,00	0,00	-421,48	-14.119,58
3/0450001/03680	Kanaleinmündungs-Abgabe 2008	31.12.2008	34,5	50,0	-40.558,69	0,00	0,00	0,00	-1.142,50	-39.416,19
3/0450001/03681	Kanaleinmündungs-Abgabe 2009	31.12.2009	35,5	50,0	-36.874,45	0,00	0,00	0,00	-1.010,26	-35.864,19
3/0450001/03689	Kanaleinmündungs-Abgabe 2002	31.12.2002	28,5	50,0	-29.095,11	0,00	0,00	0,00	-986,27	-28.108,84
3/0450001/03690	Kanaleinmündungs-Abgabe 2003	31.12.2003	29,5	50,0	-15.166,49	0,00	0,00	0,00	-497,26	-14.669,23
3/0450001/03691	Kanaleinmündungs-Abgabe 2004	31.12.2004	30,5	50,0	-65.119,15	0,00	0,00	0,00	-2.067,27	-63.051,88
3/0450001/03692	Kanaleinmündungs-Abgabe 2005	31.12.2005	31,5	50,0	-42.661,29	0,00	0,00	0,00	-1.312,66	-41.348,63
3/0450001/03693	Kanaleinmündungs-Abgabe 2006	31.12.2006	32,5	50,0	-33.018,28	0,00	0,00	0,00	-985,62	-32.032,66
3/0450001/03697	Kanaleinmündungs-Abgabe 2020	01.01.2020	46,0	50,0	-51.423,70	0,00	0,00	0,00	-1.094,12	-50.329,58

Ansatz MVAG Konto	Bezeichnung	Inbetrieb- nahme	RND	ND	Buchwert 31.12.2022	Zugänge/ + Umbuchungen -	Abgänge/ -	Wertaufholung+/ Wertminderung-	Abschreibung	Buchwert 31.12.2023
3/0450001/03701	Kanaleinmündungs-Abgabe 2021	01.01.2021	47,0	50,0	-55.300,08	0,00	0,00	0,00	-1.152,09	-54.147,99
3/0450001/03703	Kanaleinmündungs-Abgabe 2022	03.01.2022	48,0	50,0	-80.399,35	0,00	0,00	0,00	-1.640,80	-78.758,55
3/0450001/03706	Kanaleinmündungs-Abgabe 2023	01.01.2023	49,0	50,0	0,00	0,00	43.757,80	0,00	-875,16	-42.882,64
<b>853200 FF-Neuhofen</b>					<b>-78.732,56</b>	<b>0,00</b>	<b>0,00</b>	<b>0,00</b>	<b>-6.180,14</b>	<b>-72.552,42</b>
<b>1311</b>	<b>Investitionszuschüsse von Trägern öffentlichen Rechts</b>				<b>-78.732,56</b>	<b>0,00</b>	<b>0,00</b>	<b>0,00</b>	<b>-6.180,14</b>	<b>-72.552,42</b>
4/0150002/00206	Transferzahlung HLF 2016	01.07.2016	17,5	25,0	-32.044,56	0,00	0,00	0,00	-1.732,14	-30.312,42
4/0150002/03672	KT HLF Neuhofen 2016	01.07.2016	17,5	25,0	-29.600,00	0,00	0,00	0,00	-1.600,00	-28.000,00
4/0150002/03673	KT MTF Neuhofen 2019	04.06.2019	5,0	10,0	-17.088,00	0,00	0,00	0,00	-2.848,00	-14.240,00
<b>859000 Breitbandausbau</b>					<b>-15.113,65</b>	<b>0,00</b>	<b>0,00</b>	<b>0,00</b>	<b>-530,30</b>	<b>-14.583,35</b>
<b>1313</b>	<b>Investitionszuschüsse von übrigen</b>				<b>-15.113,65</b>	<b>0,00</b>	<b>0,00</b>	<b>0,00</b>	<b>-530,30</b>	<b>-14.583,35</b>
3/0330003/03649	KT LWL-Leitungen 2018	31.12.2018	27,5	33,0	-15.113,65	0,00	0,00	0,00	-530,30	-14.583,35
<b>870000 Energieerzeugung</b>					<b>-57.171,32</b>	<b>0,00</b>	<b>0,00</b>	<b>0,00</b>	<b>-7.097,99</b>	<b>-50.073,33</b>
<b>1311</b>	<b>Investitionszuschüsse von Trägern öffentlichen Rechts</b>				<b>-57.171,32</b>	<b>0,00</b>	<b>0,00</b>	<b>0,00</b>	<b>-7.097,99</b>	<b>-50.073,33</b>
3/0120001/03682	Transfer Land PV	31.12.2012	3,5	15,0	-2.164,50	0,00	0,00	0,00	-481,00	-1.683,50
3/0120001/03683	Transfer Bund PV	31.12.2012	3,5	15,0	-15.584,40	0,00	0,00	0,00	-3.463,20	-12.121,20
3/0120001/03685	Transfer Bund PV-Anlage VS/NMS 2020	13.08.2020	11,5	15,0	-39.422,42	0,00	0,00	0,00	-3.153,79	-36.268,63
	<b>Gesamtsumme</b>				<b>-9.612.199,54</b>	<b>0,00</b>	<b>516.997,48</b>	<b>0,00</b>	<b>-334.389,87</b>	<b>-9.794.807,15</b>

Liste der nicht bewerteten Kulturgüter (Anlage 6h)





---

---

Art	Bezeichnung	Standort	Anzahl (bei Sammlungen)
-----	-------------	----------	-------------------------



Leasingspiegel (Anlage 6i)



## Finanzierungsleasing

Ansatz- oder Projektbezeichnung	Anschaffungskosten	Buchwert 31.12.2022	Buchwert 31.12.2023	Summe ausstehender Mindestleasing- zahlungen	Laufzeit	Restlaufzeit in Jahren
<b>Summe</b>	<b>0,00</b>	<b>0,00</b>	<b>0,00</b>	<b>0,00</b>		

## Wirtschaftliche Unternehmungen, Betriebe, betriebsähnliche Einrichtungen gem. § 1 Abs. 2

<b>Summe</b>	<b>0,00</b>	<b>0,00</b>	<b>0,00</b>	<b>0,00</b>		
--------------	-------------	-------------	-------------	-------------	--	--

## Operating Leasing

Ansatz- oder Projektbezeichnung	Laufzeit Grundmietzeit in Jahren	Gesamtkosten	Einmalkautio	Leasingentgelt (ohne laufender Kautio)	Laufende Kautio	Restlaufzeit in Jahren	Kumulierte Restzahlungen
Renovierung HS VS (212000)	01.01.2001 - 31.12.2035 35,00	3.023.700,00	0,00	134.227,28	0,00	12,00	1.610.727,36
<b>Summe</b>		<b>3.023.700,00</b>	<b>0,00</b>	<b>134.227,28</b>	<b>0,00</b>		<b>1.610.727,36</b>

## Wirtschaftliche Unternehmungen, Betriebe, betriebsähnliche Einrichtungen gem. § 1 Abs. 2

<b>Summe</b>		<b>0,00</b>	<b>0,00</b>	<b>0,00</b>	<b>0,00</b>		<b>0,00</b>
--------------	--	-------------	-------------	-------------	-------------	--	-------------



Nachweis über unmittelbare Beteiligungen  
der Gebietskörperschaft (Anlage 6j)





**ARGE Kleinregion Ostarrichi-Mostland**

Name der Einheit	ARGE Kleinregion Ostarrichi-Mostland	
UID-Nr.	ATU57686659	
Beteiligungsart	Sonstige	
Stamm-/Grundkapital		0,00
Anteil der Gebietskörperschaft in %		15,000
Buchwert der Beteiligung(t)		3.600,00
Geschäftsjahr		
Eigenkapital / geschätztes Nettovermögen 31.12.2022		0,00
Eigenkapital / geschätztes Nettovermögen 31.12.2023		0,00
Bilanzsumme		0,00
Finanzverbindlichkeiten		0,00
Jahresüberschuss/Jahresfehlbetrag		0,00
Gewinnausschüttungen an die Gebietskörperschaft		0,00
Klassifikation gem. ESVG	Gemeinden (inkl. Gemeindeverbände, Gemeindefonds, außerbudgetäre Gemeindeeinheiten)	
Konzernabschluss	Nein	

**Regionalverband noewest-mostviertel**

Name der Einheit	Regionalverband noewest-mostviertel	
Firmenbuch-Nr.	425170a	
Beteiligungsart	Sonstige	
Stamm-/Grundkapital		0,00
Anteil der Gebietskörperschaft in %		3,000
Buchwert der Beteiligung(t)		900,00
Geschäftsjahr		
Eigenkapital / geschätztes Nettovermögen 31.12.2022		0,00
Eigenkapital / geschätztes Nettovermögen 31.12.2023		0,00
Bilanzsumme		0,00
Finanzverbindlichkeiten		0,00
Jahresüberschuss/Jahresfehlbetrag		0,00
Gewinnausschüttungen an die Gebietskörperschaft		0,00
Klassifikation gem. ESVG	Gemeinden (inkl. Gemeindeverbände, Gemeindefonds, außerbudgetäre Gemeindeeinheiten)	
Konzernabschluss	Nein	

**Tourismusverband Moststraße**

Name der Einheit	Tourismusverband Moststraße	
Firmenbuch-Nr.	198058m	
Beteiligungsart	Sonstige	
Stamm-/Grundkapital		0,00
Anteil der Gebietskörperschaft in %		1,000
Buchwert der Beteiligung(t)		7.200,00
Geschäftsjahr		
Eigenkapital / geschätztes Nettovermögen 31.12.2022		0,00
Eigenkapital / geschätztes Nettovermögen 31.12.2023		0,00
Bilanzsumme		0,00
Finanzverbindlichkeiten		0,00
Jahresüberschuss/Jahresfehlbetrag		0,00
Gewinnausschüttungen an die Gebietskörperschaft		0,00
Klassifikation gem. ESVG	Gemeinden (inkl. Gemeindeverbände, Gemeindefonds, außerbudgetäre Gemeindeeinheiten)	
Konzernabschluss	Nein	

**Wirtschaftskooperation Quatier A**

Name der Einheit	Wirtschaftskooperation Quatier A	
UID-Nr.	ATU76190569	
Beteiligungsart	Sonstige	
Stamm-/Grundkapital		0,00
Anteil der Gebietskörperschaft in %		4,170
Buchwert der Beteiligung(t)		47.538,00
Geschäftsjahr		
Eigenkapital / geschätztes Nettovermögen 31.12.2022		0,00
Eigenkapital / geschätztes Nettovermögen 31.12.2023		0,00
Bilanzsumme		0,00
Finanzverbindlichkeiten		0,00
Jahresüberschuss/Jahresfehlbetrag		0,00
Gewinnausschüttungen an die Gebietskörperschaft		0,00
Klassifikation gem. ESVG	Privat kontrollierte nichtfinanzielle Kapitalgesellschaften (Inland)	
Konzernabschluss	Nein	

Nachweis über mittelbare Beteiligungen  
der Gebietskörperschaft (Anlage 6k)







Nachweis über aktive Finanzinstrumente (Anlage 6m)





Kategorie	Buchwert Stand 31.12.2023	Wechselkurs- differenzen	beizulegender Zeitwert	durchschn. Nominal- verzinsung in %	durchschnittliche Rendite in %	durchschnittliche RLZ in Jahren
<b>bis zur Endfälligkeit gehalten</b>	<b>0,00</b>					
in heimischer Währung	0,00					
in fremder Währung	0,00					
<b>zur Veräußerung verfügbar</b>	<b>0,00</b>					
in heimischer Währung	0,00					
in fremder Währung	0,00					
<b>Partizipations- und Hybridkapital</b>	<b>0,00</b>					
Partizipationskapital	0,00					
Hybridkapital	0,00					
<b>Summe</b>	<b>0,00</b>					



Einzelnachweis über aktive Finanzinstrumente (Anlage 6n)



Wertpapierbezeichnung	Währung	Stand bei Anschaffung in Euro	Buchwert 31.12.2022 in Euro	Zugang in Euro	Abgang in Euro	Buchwert 31.12.2023 in Euro	Wechsel- kurs bei Anschaffung	Wechsel- kurs 31.12.2022	Wechsel- kurs 31.12.2023	Buchwert bei Anschaffung in Fremdwährung	Buchwert 31.12.2022 in Fremdwährung	Stand 31.12.2023 in Fremdwährung
<b>bis zur Endfälligkeit gehalten</b>		0,00	0,00	0,00	0,00	0,00						
in heimischer Währung		0,00	0,00	0,00	0,00	0,00						
in fremder Währung		0,00	0,00	0,00	0,00	0,00						
<b>zur Veräußerung verfügbar</b>		0,00	0,00	0,00	0,00	0,00						
in heimischer Währung		0,00	0,00	0,00	0,00	0,00						
in fremder Währung		0,00	0,00	0,00	0,00	0,00						
<b>Partizipations- und Hybridkapital</b>		0,00	0,00	0,00	0,00	0,00						
Partizipationskapital		0,00	0,00	0,00	0,00	0,00						
Hybridkapital		0,00	0,00	0,00	0,00	0,00						
<b>Summe</b>		<b>0,00</b>	<b>0,00</b>	<b>0,00</b>	<b>0,00</b>	<b>0,00</b>						



Rückstellungsspiegel (Anlage 6q)





Rückstellung	Stand 31.12.2022	Dotierungen (+)	Verbrauch (-)	Auflösung (-)	Stand 31.12.2023
<b>Kurzfristig</b>	<b>0,00</b>	<b>0,00</b>	<b>0,00</b>	<b>0,00</b>	<b>0,00</b>
Rückstellungen für Prozesskosten	0,00	0,00	0,00	0,00	0,00
Rückstellungen für nicht konsumierte Urlaube	0,00	0,00	0,00	0,00	0,00
Rückstellungen für ausstehende Rechnungen	0,00	0,00	0,00	0,00	0,00
Sonstige kurzfristige Rückstellungen	0,00	0,00	0,00	0,00	0,00
<b>Langfristig</b>	<b>463.764,62</b>	<b>1.130,28</b>	<b>0,00</b>	<b>232.722,38</b>	<b>232.172,52</b>
Rückstellungen für Abfertigungen	311.918,44	0,00	0,00	153.816,23	158.102,21
Rückstellungen für Jubiläumszuwendungen	151.846,18	1.130,28	0,00	78.906,15	74.070,31
Rückstellungen für Haftungen	0,00	0,00	0,00	0,00	0,00
Rückstellungen für Sanierung von Altlasten	0,00	0,00	0,00	0,00	0,00
Rückstellungen für Pensionen (Säule I)	0,00	0,00	0,00	0,00	0,00
Sonstige langfristige Rückstellungen	0,00	0,00	0,00	0,00	0,00
<b>Gesamtsumme</b>	<b>463.764,62</b>	<b>1.130,28</b>	<b>0,00</b>	<b>232.722,38</b>	<b>232.172,52</b>



Haftungsnachweis (Anlage 6r)



## Teil A - Haftungspositionen relevant iSd Art. 15a Vereinbarung HOG

Bezeichnung der/des Haftungsnehmerin/s oder einer Gruppe gleichartiger Haftungen	Haftungsrahmen	Stand 31.12.2022	Zugänge (+)	Abgänge (-)	Stand 31.12.2023	davon Umklassifizierungen
<b>Untergruppe 1 - Haftungen für Kredit- und Finanzinstitute</b>						
Zwischensumme - Untergruppe 1	0,00	0,00	0,00	0,00	0,00	
<b>Untergruppe 2 - Grundbücherlich besicherte Haftungen von Wohnbau-Darlehen</b>						
Zwischensumme - Untergruppe 2	0,00	0,00	0,00	0,00	0,00	
<b>Untergruppe 3 - Sonstige Wirtschaftshaftungen</b>						
GAV Amstetten - GAV Amstetten BA 11 BA 11, 3. Faulturm	50.100,00	28.100,00	0,00	2.000,00	26.100,00	
GAV Amstetten - GAV Amstetten BA 16	26.000,00	11.700,00	0,00	2.600,00	9.100,00	
Kulturverein Ostarrichi - Kulturverein Ostarrichi	20.000,00	20.000,00	0,00	0,00	20.000,00	
Museumsverein Ostarrichi - Museumsverein Ostarrichi	50.000,00	50.000,00	0,00	0,00	50.000,00	
Museumsverein Ostarrichi - Museumsverein Ostarrichi	20.000,00	3.300,00	0,00	3.300,00	0,00	
UTC Neuhofen - UTC Neuhofen	30.000,00	12.000,00	0,00	3.000,00	9.000,00	
Wirtschaftskooperation Quatier A Amstetten - Wirtschaftskooperation Quatier A Amstetten	125.100,00	125.100,00	0,00	0,00	125.100,00	
Zwischensumme - Untergruppe 3	321.200,00	250.200,00	0,00	10.900,00	239.300,00	
<b>Summe A</b>	<b>321.200,00</b>	<b>250.200,00</b>	<b>0,00</b>	<b>10.900,00</b>	<b>239.300,00</b>	
<b>Haftung der staatlichen, außerbudgetären Einheiten gem. ESVG iSd Art. 15a Vereinbarung HOG</b>						
<b>Untergruppe 1 - Haftungen für Kredit- und Finanzinstitute</b>						
Zwischensumme - Untergruppe 1	0,00	0,00	0,00	0,00	0,00	
<b>Untergruppe 2 - Grundbücherlich besicherte Haftungen von Wohnbau-Darlehen</b>						
Zwischensumme - Untergruppe 2	0,00	0,00	0,00	0,00	0,00	
<b>Untergruppe 3 - Sonstige Wirtschaftshaftungen</b>						
Zwischensumme - Untergruppe 3	0,00	0,00	0,00	0,00	0,00	
<b>Summe B</b>	<b>0,00</b>	<b>0,00</b>	<b>0,00</b>	<b>0,00</b>	<b>0,00</b>	
<b>Gesamtsumme</b>	<b>321.200,00</b>	<b>250.200,00</b>	<b>0,00</b>	<b>10.900,00</b>	<b>239.300,00</b>	

## Teil B - Haftungspositionen nicht relevant iSd Art. 15a Vereinbarung HOG

Bezeichnung der/des Haftungsnehmerin/s oder einer Gruppe gleichartiger Haftungen	Haftungsrahmen	Stand 31.12.2022	Zugänge (+)	Abgänge (-)	Stand 31.12.2023	davon Umklassifizierungen
<b>Untergruppe 1 - Haftungen für Kredit- und Finanzinstitute</b>						
Zwischensumme - Untergruppe 1	0,00	0,00	0,00	0,00	0,00	
<b>Untergruppe 2 - Grundbücherlich besicherte Haftungen von Wohnbau-Darlehen</b>						
Zwischensumme - Untergruppe 2	0,00	0,00	0,00	0,00	0,00	
<b>Untergruppe 3 - Sonstige Wirtschaftshaftungen</b>						
Zwischensumme - Untergruppe 3	0,00	0,00	0,00	0,00	0,00	
<b>Gesamtsumme</b>	<b>0,00</b>	<b>0,00</b>	<b>0,00</b>	<b>0,00</b>	<b>0,00</b>	
<b>Gesamtsumme Haftungen (Teil A + Teil B)</b>	<b>321.200,00</b>	<b>250.200,00</b>	<b>0,00</b>	<b>10.900,00</b>	<b>239.300,00</b>	

Einzelnachweis über die nicht voranschlagswirksame Gebarung  
gemäß § 12 (Anlage 6t)





## Einzelnachweis der vermögenswirksamen Bestandskonten

Konto	Kontenbezeichnung	Stand 31.12.2022	Umsatz Soll	Umsatz Haben	Stand 31.12.2023
<b>Veränderung der nicht voranschlagswirksamen Forderungen</b>					
270000	Finanzamt Vorsteuerbeträge (nicht voranschlagswirksame Gebarung)	57.367,50	207.574,80	232.664,61	32.277,69
271000	Umsatzsteuer Verrechnungskonto – Gutschrift (nicht voranschlagswirksame Gebarung)	0,00	148.985,07	148.985,07	0,00
287000	Sonstige kurzfristige Forderungen (nicht voranschlagswirksame Gebarung)	0,00	82.263,45	82.263,45	0,00
	<b>Summe</b>	<b>57.367,50</b>	<b>438.823,32</b>	<b>463.913,13</b>	<b>32.277,69</b>
<b>Veränderung der nicht voranschlagswirksamen Verbindlichkeiten</b>					
360000	Umsatzsteuer (nicht voranschlagswirksame Gebarung)	26.404,43	115.005,29	102.658,95	14.058,09
361000	Erläge von/für Dienststellen der Gebietskörperschaften (nicht voranschlagswirksame Gebarung)	1.148,30	5.665,50	5.750,70	1.233,50
362000	Gehaltsabzugsgebarungen (nicht voranschlagswirksame Gebarung)	10.754,43	534.145,47	531.188,34	7.797,30
363000	Einbehaltungen und Überzahlungen von Dritten (nicht voranschlagswirksame Gebarung)	4.075,94	0,00	0,00	4.075,94
369000	Sonstige Erläge (nicht voranschlagswirksame Gebarung)	16.727,20	5.476.041,12	5.465.783,65	6.469,73
379000	Sonstige Verbindlichkeiten (nicht voranschlagswirksame Gebarung)	-26.356,44	956.386,92	972.423,99	-10.319,37
	<b>Summe</b>	<b>32.753,86</b>	<b>7.087.244,30</b>	<b>7.077.805,63</b>	<b>23.315,19</b>

## Einzelnachweis der finanzierungswirksamen Vorschuss- und Verwahrgeldkonten

(inkl. anteiliger Kundenforderungen und Lieferantenverbindlichkeiten)

Konto	Kontenbezeichnung	Stand 31.12.2022	Umsatz Soll	Umsatz Haben	Stand 31.12.2023
<b>Veränderung der nicht voranschlagswirksamen Forderungen</b>					
270000	Ust-Vorsteuer	56.407,69	232.664,61	207.893,01	31.636,09
271000	Finanzamt Guthaben	0,00	148.985,07	148.985,07	0,00
287777	Kassenbestandsveraenderungen	0,00	82.263,45	82.263,45	0,00
	<b>Summe</b>	<b>56.407,69</b>	<b>463.913,13</b>	<b>439.141,53</b>	<b>31.636,09</b>
<b>Veränderung der nicht voranschlagswirksamen Verbindlichkeiten</b>					
360000	Ust-Mehrwertsteuer	24.583,40	100.475,92	115.005,29	10.054,03
361000	Bundesgebuehren	1.148,30	5.639,90	5.665,50	1.122,70
362000	Lohnsteuer	0,00	87.718,75	87.718,75	0,00
362100	Bva - Beamte U Mandatare, Vb	2.326,39	303.883,40	303.237,50	2.972,29
362300	Gebietskrankenkasse	8.428,04	99.042,14	102.645,17	4.825,01
362400	DB-Ausgleichsfonds	0,00	38.701,64	38.701,64	0,00
362700	Gewerkschaftsbeitraege	0,00	1.842,41	1.842,41	0,00
363000	Hafttruecklaesse	4.075,94	0,00	0,00	4.075,94
369000	Fraktionsumlage	0,00	3.697,68	3.697,68	0,00
369100	Sparbuch Kaution	6.517,24	10,49	0,00	6.527,73
369300	Diverse Verwahrgelder	10.209,96	5.450.539,67	5.460.807,63	-58,00
369400	Sonstige Erläge (nicht voranschlagswirksame Gebarung) Jagd:	0,00	11.535,81	11.535,81	0,00
379000	Finanzamt Zahllast	-17.082,53	31.325,75	14.243,21	0,01
379099	ausgleichsbuchung Gehalt	-9.273,91	941.098,24	942.143,71	-10.319,38
	<b>Summe</b>	<b>30.932,83</b>	<b>7.075.511,80</b>	<b>7.087.244,30</b>	<b>19.200,33</b>

Personaldaten iSd ÖStp (Anlage 4)



Gruppe 1 - gesamt	Dienstverhältnis zu Gemeinde, dienstleistend in einer Dienststelle, bezahlt aus dem Budget		Personalaufwendungen, Aktive, betriebsmäßige Darstellung exklusive Ausgliederungen				
	Köpfe	VBÄ	davon melden Gemeinden optional				gesamt
Bezüge (L und G: Unterklasse 50-55)			Nebengebühren (L und G: Gruppen 564-569)	Dienstgeberbeiträge (L und G: Unterklasse 58)	Weitere Aufwendungen	Kontenklasse 5	
BeamtInnen	0,00	0,00	0,00				
Vertragsbedienstete	45,00	28,71	1.149.249,33				
KV-Bedienstete (Kollektivvertrag)	0,00	0,00	22.079,21				
Summe	45,00	28,71	1.171.328,54	2.991,02	363.829,65	2.381,10	1.540.530,31
<b>darunter (Teilmengen der Gruppe 1)</b>							
MusikschullehrerInnen	0,00	0,00					
KindergärtnerInnen und	0,00	0,00					
Bedienstete nicht-ausgliederter Krankenanstalten	0,00	0,00					
<b>Gruppe 1a - Ausbildungsverhältnisse (insb. Lehrlinge)</b>							
	0,00						

Gruppe 2 - gesamt	Dienstverhältnis zur Gemeinde, dienstleistend bei sonstigem Rechtsträger, bezahlt aus dem Budget		Personalaufwendungen, Aktive, Ausgliederter				
	Köpfe	VBÄ	davon melden Gemeinden optional				gesamt
Bezüge (L und G: Unterklasse 50-55)			Nebengebühren (L und G: Gruppen 564-569)	Dienstgeberbeiträge (L und G: Unterklasse 58)	Weitere Aufwendungen	Kontenklasse 5	
BeamtInnen	0,00	0,00					
Vertragsbedienstete	2,00	0,06					
Summe	2,00	0,06					

Gruppe 2 - nach Rechnungsträger		Köpfe	VBÄ
Einheit: Musikschullehrer Leasing			
Refundierung des Personalaufwandes? Ja/Nein	Nein		
Anzahl Bedienstete		2,0	0,1

BeamtInnen-PensionistInnen zum 31.12.2023			
	Anzahl	Ø-Pensionshöhe / Mt. <sup>1)</sup>	
RuhegenussbezieherInnen	2,0	4.100,0	
Hinterbliebene <sup>2)</sup>	0,0	0,0	
Neue RuhegenussbezieherInnen im Bezugsjahr 2023			
	Anzahl	Ø-Pensionsantrittsalter	Ø-Pensionshöhe / Mt. <sup>1)</sup>
Alterspension <sup>3)</sup>	0,0	0,0	0,0
Dienstunfähigkeit <sup>4)</sup>	0,0	0,0	0,0
vorzeitige Pensionierung mit Abschlag <sup>5)</sup>	0,0	0,0	0,0
vorzeitige Pensionierung ohne Abschlag <sup>6)</sup>	0,0	0,0	0,0
Pensionierungen gesamt	0,0	0,0	0,0
1) Durchschnittspension im Dezember laut Personalstatistik-Festlegungen ohne Sonderzahlungen, ohne Pflegegeld und ohne sonstige Transferleistungen; brutto 2) Witwen-, Witwer-, Waiserversorgungsbezüge und vergleichbare Leistungen 3) Ruhebezüge aufgrund einer Ruhestandsversetzung durch Erklärung iSd § 15 iVm § 236c Abs. 1 BDG 1979, eines Übertritts in den Ruhestand oder einer vergleichbaren Regelung 4) Ruhebezüge aufgrund einer Ruhestandsversetzung wegen dauernder Dienstunfähigkeit 5) Ruhebezüge aufgrund einer Ruhestandsversetzung vor dem Mindestalter für eine Ruhestandsversetzung durch Erklärung iSd Z 3, die eine Minderung der Bemessungsgrundlage bewirkt (z.B. § 207n BDG 1979) 6) Ruhebezüge aufgrund einer Ruhestandsversetzung vor dem Mindestalter für eine Ruhestandsversetzung durch Erklärung iSd Z 3, die keine Minderung der Bemessungsgrundlage bewirkt (z.B. § 207n BDG 1979)			
Pensionsausgaben für das Bezugsjahr 2023			
Summe	0,00		

Dienstpostenplan





# Dienstpostenplan für das Haushaltsjahr 2023

Dienst-Posten-Plan Nr.	Name	Dienst-zweig Nr.	Funktionsverwendung	Beschäftigung
	<b>Verwaltung</b>			
1001	Verwaltung	-	Pensionist	
50	Verwaltung	-	Pensionist	
3000	Verwaltung	56	VB PZ FDP F-Gruppe 9, Amtsleiter	40 h/Woche
3021	Verwaltung	71	VB F-Gruppe 6, Allgem. Verwaltung	40 h/Woche
7003	Verwaltung	56	VB PZ FDP F-Gruppe 8, Leiterin Buchhaltung	40 h/Woche
3002	Verwaltung	55	VB PZ FDP F-Gruppe 8, Leiterin Standesamt	40 h/Woche
3015	Verwaltung	71	VB F-Gruppe 5, Allgem. Verwaltung	40 h/Woche
3023	Verwaltung	71	VB F-Gruppe 4, Allgem. Verwaltung (ab 11/2022)	40 h/Woche
3005	Verwaltung	85	VB F-Gruppe 4, Allgem. Verwaltung	18 h/Woche
4087	Verwaltung	85	VB F-Gruppe 4, Allgem. Verwaltung	25 h/Woche
3004	Verwaltung	71	VB F-Gruppe 5, Allgem. Verwaltung	20 h/Woche
4106	Verwaltung	85	VB F-Gruppe 5, Allgem. Verwaltung	16 h/Woche
	<b>Musikschule (bis 31.08.2023)</b>			
3019	Musikschule	108	VB F-Gruppe ms1, Musikschullehrer/Leitung	26,7 h/Woche
3017	Musikschule	108	VB F-Gruppe ms2, Musikschullehrerin	16,5 h/Woche
3032	Musikschule	108	VB F-Gruppe ms2, Musikschullehrerin	13,4 h/Woche
3012	Musikschule	108	VB F-Gruppe ms1, Musikschullehrer	13,5 h/Woche
3031	Musikschule	108	VB F-Gruppe ms1, Musikschullehrer	10 h/Woche
3020	Musikschule	108	VB F-Gruppe ms2, Musikschullehrerin	6,5 h/Woche
3018	Musikschule	108	VB F-Gruppe I2/b1, Musikschullehrer	5,1 h/Woche
3028	Musikschule	108	VB F-Gruppe ms2, Musikschullehrerin	4,5 h/Woche
3026	Musikschule	108	VB F-Gruppe ms4, Musikschullehrerin	7,5 h/Woche
3016	Musikschule	108	VB F-Gruppe ms1, Musikschullehrer	4,5 h/Woche

	<b>Bauhof</b>			
4067	Bauhof	2	VB F-Gruppe 6, Leiter Bauhof	30 h/Woche
4081	Bauhof	2	VB F-Gruppe 5, Gemeindearbeiter	40 h/Woche
4093	Bauhof	2	VB F-Gruppe 5, Gemeindearbeiter	30 h/Woche
8145	Bauhof	11	VB F-Gruppe 3, Gemeindearbeiterin	25 h/Woche
8144	Bauhof	11	VB F-Gruppe 4, Gemeindearbeiterin	20 h/Woche
8097	Bauhof	11	VB F-Gruppe 3, Gemeindearbeiterin	30 h/Woche
8146	Bauhof	11	VB F-Gruppe 3, Gemeindearbeiter	25 h/Woche
	<b>Schulen</b>			
8112	Schulen	16	VB F-Gruppe 3, Gemeindearbeiterin	30 h/Woche
8068	Schulen	16	VB F-Gruppe 3, Gemeindearbeiterin	30 h/Woche
8139	Schulen	11	VB F-Gruppe 3, Gemeindearbeiterin	30 h/Woche
8142	Schulen	11	VB F-Gruppe 3, Gemeindearbeiterin	28 h/Woche
4105	Schulen	12	VB F-Gruppe 4, Kindergartenhilfsdienst (Stützkraft VS)	18 h/Woche
8148	Schulen	11	VB F-Gruppe 3, Gemeindearbeiterin (ab 10/2023)	30 h/Woche
	<b>Kindergarten</b>			
4064	Kindergarten	12	VB F-Gruppe 4, Kindergartenhilfsdienst	38 h/Woche
8036	Kindergarten	12	VB F-Gruppe 4, Kindergartenhilfsdienst	35 h/Woche
4020	Kindergarten	12	VB F-Gruppe 4, Kindergartenhilfsdienst	35 h/Woche
8136	Kindergarten	12	VB F-Gruppe 4, Kindergartenhilfsdienst	30 h/Woche
4033	Kindergarten	12	VB F-Gruppe 4, Kindergartenhilfsdienst	25 h/Woche
4018	Kindergarten	12	VB F-Gruppe 4, Kindergartenhilfsdienst	25 h/Woche
8039	Kindergarten	12	VB F-Gruppe 4, Kindergartenhilfsdienst	16 h/Woche
8123	Kindergarten	12	VB F-Gruppe 4, Kindergartenhilfsdienst	30 h/Woche
4059	Kindergarten	12	VB F-Gruppe 4, Kindergartenhilfsdienst	25 h/Woche
4058	Kindergarten	12	VB F-Gruppe 4, Kindergartenhilfsdienst	24 h/Woche
4080	Kindergarten	12	VB F-Gruppe 4, Kindergartenhilfsdienst	16 h/Woche
4107	Kindergarten	12	VB F-Gruppe 4, Kindergartenhilfsdienst	6 h/Woche

**Anmerkung 1) Funktionsdienstposten (FDP)**

Dieser Dienstposten ist ein Leiterposten und daher gem. § 2 Abs. 3 GBDO als Funktionsdienstposten gesondert bezeichnet. Nur Funktionsdienst-Posten des allgemeinen Schemas (z.B. nicht des Schemas für sanitätsberufe oder für Lehrer) werden einer Funktionsgruppe zugeordnet.

Nachweis über Personalaufwand VRV2015



Gruppe	Abschnitt	Ansatz	Vertragsbedienstete I 510000 - 510999	Vertragsbedienstete II 511000 - 511999	Arbeiter nicht ganzjährig beschäftigt 523000 - 523999	Nebengebühren und Geldaushilfen 560000 - 569999	DGB für Finanzamt (FLAB) 580000 - 580999	Leistungen aus der Selbstträgerschaft 582000 - 582999	Gesamtsumme
0	01	010000 Zentralamt	119.483,18		1.788,01	165,71	4.048,83	31.680,93	157.166,66
	02	022000 Standesamt	39.834,88				1.520,23	8.584,50	51.190,43
		023000 Einwohneramt	25.863,48				956,85	5.542,70	32.363,03
	<b>Summe Gruppe 0</b>			<b>185.181,54</b>		<b>1.788,01</b>	<b>1.416,53</b>	<b>6.525,91</b>	<b>45.808,13</b>
2	21	211000 Volksschule		85.263,74	1.472,71	308,63	1.745,81	10.086,98	98.877,87
		212000 NÖ Mittelschule		45.230,66			1.549,96	8.966,64	55.747,26
	23	232000 Schülerbetreuung		1.708,52			63,23	366,97	2.138,72
	24	240000 Kindergärten		271.278,60	10.698,34	968,04	9.221,21	54.390,55	346.556,74
	26	262001 Kunstrasenplatz		1.199,25					1.199,25
		263000 Turn- und Sporthallen		12.738,65				471,35	2.709,27
	<b>Summe Gruppe 2</b>				<b>417.419,42</b>	<b>12.171,05</b>	<b>1.276,67</b>	<b>13.051,56</b>	<b>76.520,41</b>
3	32	320000 ausbildung in Musik u. Darst. Kunst	150.215,30	995,41		47,88	5.558,01	162.855,50	319.672,10
	36	363000 Altstadterhaltung und. Ortsbildpflege		47.370,21					47.370,21
	<b>Summe Gruppe 3</b>			<b>150.215,30</b>	<b>48.365,62</b>		<b>47,88</b>	<b>5.558,01</b>	<b>162.855,50</b>
5	51	510000 Medizinische Bereichversorgung				208,20			208,20
	<b>Summe Gruppe 5</b>						<b>208,20</b>		<b>208,20</b>
7	77	771000 Maßnahmen zur Förd. des Tourismus	28.078,76			87,94	600,52	7.202,92	35.970,14
	<b>Summe Gruppe 7</b>			<b>28.078,76</b>			<b>87,94</b>	<b>600,52</b>	<b>7.202,92</b>
8	81	813000 Abfallabfuhr		4.905,13					4.905,13
		814000 Straßenreinigung		18.263,86					18.263,86
	82	820000 Wirtschaftshöfe		12.029,35					12.029,35
	83	831000 Freibäder		47.499,40	189,58	493,72	711,63	3.929,14	52.823,47
		831100 Freibäder		15.931,88					15.931,88
	85	850000 Betriebe der Wasserversorgung	28.616,21	18.033,10		13,19	1.059,33	5.698,84	53.420,67
		851000 Betriebe der Abwasserbeseitigung	28.615,81	754,71		13,19	1.059,32	5.698,71	36.141,74
853400 Ostarrichi-Kulturhof		47.177,81	40.837,51	7.930,57	684,52	2.064,34	11.712,21	110.406,96	

Gruppe	Abschnitt	Ansatz	Vertragsbedienstete I 510000 - 510999	Vertragsbedienstete II 511000 - 511999	Arbeiter nicht ganzjährig beschäftigt 523000 - 523999	Nebengebühren und Geldaushilfen 560000 - 569999	DGB für Finanzamt (FLAB) 580000 - 580999	Leistungen aus der Selbstträgerschaft 582000 - 582999	Gesamtsumme
8	<b>Summe Gruppe 8</b>		<b>104.409,83</b>	<b>158.254,94</b>	<b>8.120,15</b>	<b>1.204,62</b>	<b>4.894,62</b>	<b>27.038,90</b>	<b>303.923,06</b>
9	90	900000 Gesonderte Verwaltung	57.323,92				2.120,92	11.652,25	71.097,09
	<b>Summe Gruppe 9</b>		<b>57.323,92</b>				<b>2.120,92</b>	<b>11.652,25</b>	<b>71.097,09</b>
	<b>Summe gesamt</b>		<b>525.209,35</b>	<b>624.039,98</b>	<b>22.079,21</b>	<b>4.241,84</b>	<b>32.751,54</b>	<b>331.078,11</b>	<b>1.539.400,03</b>

Nachweis Vermögen mit abgeänderter Nutzungsdauer





Konto	Bezeichnung	Nutzungsdauer lt. VRV	Abweichende Nutzungsdauer	Begründung
2/0040013/00012	Wassergarten	33,0	15,0	lt. RA 2016
2/0070001/00068	Garage Freibad	40,0	12,0	analog Restnutzungsdauer Freibad
2/0290003/00011	Raika Spielplatz Geräte	10,0	15,0	lt. RA 2016
2/0340002/00010	Erde/Feuer-Garten Backofen	10,0	15,0	lt. Ra 2016
2/0470001/00088	Bachregulierung Elzbach/Haagbergbach keine AFA	80,0	0,0	80 Jahre nach Bauende
3/0060001/00016	Freibad Errichtung 1973	50,0	40,0	lt. RA 2016
3/0120001/00052	PV-Anlage NMS u. OKH 2012	15,0	20,0	analog Steuerrechtl. Betrieb gewerblicher Art
3/0120001/00053	PV-Anlage NMS u. OKH 2013	15,0	20,0	analog Steuerrechtl. Betrieb gewerblicher Art
3/0120001/00054	PV-Anlage NMS u. OKH 2014	15,0	20,0	analog Steuerrechtl. Betrieb gewerblicher Art
3/0120001/00740	PV-Anlage KiGa 2019	15,0	20,0	analog Steuerrechtl. Betrieb gewerblicher Art
3/0420001/00042	Leitungskataster BA 101	0,0	25,0	laut Bewertungsinfo Rundschreiben vom 23.4.2019
3/0460003/00025	Wasserversorgung BA 1-2	33,0	25,0	lt. RA 2016
4/0110002/00059	Aufbahnhalle Einrichtung	10,0	15,0	lt. RA 2016
4/0150002/00204	HLF Neuhofen 2016	10,0	25,0	lt. Förderungsrichtlinien NÖLR v. 13.6.2017
4/0150002/00206	Transferzahlung HLF 2016	10,0	25,0	lt. Förderungsrichtlinien NÖLR v. 13.6.2017
4/0150002/00207	MTF Schlickeneith 2013	10,0	25,0	lt. Förderungsrichtlinien NÖLR vom 13.6.2017
4/0150002/03672	KT HLF Neuhofen 2016	10,0	25,0	lt. Förderungsrichtlinien NÖLR v. 13.6.2017
4/0150002/03676	HLF2 FF-Schlickeneith 2024	10,0	25,0	Förderungsrichtlinien NÖLR v. 13.6.2017
4/0150002/03677	Kapitaltransfer HLF2 FF-Schlickeneith ab 2022	10,0	25,0	lt. Förderungsrichtlinien NÖLR v. 13.6.2017
4/0420001/00662	Baumkataster	0,0	10,0	Bewertungsinfo vom 23.04.2019
4/0440001/00137	Finanzsoftware K5 2018	0,0	10,0	laut Bewertungsinfo v. 23.04.2019
4/0440001/00160	Flächenwidmungsplan 2010	0,0	10,0	laut Bewertungsinfo vom 23.04.2019
4/0440001/00161	Flächenwidmungsplan 2011	0,0	10,0	laut Bewertungsinfo vom 23.04.2019
4/0440001/00162	Flächenwidmungsplan 2012	0,0	10,0	laut Bewertungsinfo vom 23.04.2019
4/0440001/00163	Flächenwidmungsplan 2013	0,0	10,0	laut Bewertungsinfo vom 23.04.2019
4/0440001/00164	Flächenwidmungsplan 2014	0,0	10,0	laut Bewertungsinfo vom 23.04.2019
4/0440001/00165	Flächenwidmungsplan 2015	0,0	10,0	laut Bewertungsinfo vom 23.04.2019
4/0440001/00166	Flächenwidmungsplan 2016	0,0	10,0	laut Bewertungsinfo vom 23.04.2019
4/0440001/00167	Flächenwidmungsplan 2017	0,0	10,0	laut Bewertungsinfo vom 23.04.2019
4/0440001/00168	Flächenwidmungsplan 2018	0,0	10,0	laut Bewertungsinfo vom 23.04.2019
4/0440001/00669	Flächenwidmungsplan 2019	0,0	10,0	laut Bewertungsinfo vom 23.04.2019
4/0440001/00691	K5-EB Erfassen u. Bewerten	0,0	10,0	laut Bewertungsinfo v. 23.04.2019



Querschnitt (Anlage 5b)



Bezeichnung	Zuordnung der Aufwands- und Ertragsgruppen	Summe Haushalt	davon A 85 - 89	Summe ohne A 85 - 89	
<b>I. Querschnitt</b>					
<b>Erträge der operativen Gebarung / Einzahlungen aus Abgaben</b>					
10	Einzahlungen aus eigenen Abgaben	Unterklassen 83 bis 85 ohne Gruppen 852, 858 und 859	729.282,48	0,00	729.282,48
11	Erträge aus Ertragsanteilen	Gruppen 858 und 859	3.056.440,89	0,00	3.056.440,89
12	Gebühren für die Benützung von Gemeindevorrichtungen und -anlagen	Gruppe 852	613.085,89	612.609,66	476,23
13	Erträge aus Leistungen	Unterklasse 81 ohne Gruppen 811, 817, 818 und 819	335.754,93	37.155,96	298.598,97
14	Erträge aus Besitz und wirtschaftlicher Tätigkeit	Gruppen 811, 820, 822, 823	128.822,01	44.376,01	84.446,00
15	Transfererträge von Trägern des öffentlichen Rechts	Gruppen 860 bis 863, 888	666.451,94	130.623,77	535.828,17
16	Sonstige Transfererträge	Gruppen 809, 864 bis 868, 880	1.171,30	0,00	1.171,30
17	Gewinnentnahmen der Gemeinde von Unternehmungen und marktbestimmten Betrieben der Gemeinde (A 85-89)	Gruppe 869 und 879	0,00	0,00	0,00
18	Erträge aus Veräußerungen und sonstige Erträge	Gruppen 814, 815, 824, 827, 828 und 829	1.916.869,80	136.878,30	1.779.991,50
<b>19</b>	<b>Summe 1 (Erträge)</b>		<b>7.447.879,24</b>	<b>961.643,70</b>	<b>6.486.235,54</b>
<b>Aufwendungen der operativen Gebarung</b>					
20	Personalaufwand	Klasse 5 ohne nicht finanzierungswirksame Konten	1.539.400,03	199.969,37	1.339.430,66
21	Pensionen und sonstige Ruhebezüge	Gruppen 760, 761	0,00	0,00	0,00
22	Bezüge der gewählten Organe	Gruppe 721	143.366,88	0,00	143.366,88
23	Gebrauchs- und Verbrauchsgüter, Handelswaren	Klasse 4	212.866,84	28.462,45	184.404,39
24	Verwaltungs- und Betriebsaufwand	Klasse 6 ohne Gruppen 650 bis 655, 657, 658, 680 bis 687, 689, 690, 694 bis 699; Unterklassen 70 bis 72 ohne Gruppen 706 und 721; Gruppe 790	3.054.902,64	481.876,73	2.573.025,91
25	Zinsen für Finanzschulden	Gruppen 650, 651, 653 und 657	86.909,42	60.157,34	26.752,08
26	Laufende Transfers an Träger des öffentlichen Rechts	Gruppen 750 bis 754	1.644.402,67	0,00	1.644.402,67
27	Sonstige laufende Transfers	Gruppen 755 bis 757, 759, 764, 768, 780 und 781	194.585,31	101.852,62	92.732,69
28	Gewinnentnahmen der Gemeinde von Unternehmungen und marktbestimmten Betrieben der Gemeinde (A 85-89)	Gruppe 769	0,00	0,00	0,00
<b>29</b>	<b>Summe 2 (Aufwendungen)</b>		<b>6.876.433,79</b>	<b>872.318,51</b>	<b>6.004.115,28</b>
<b>91</b>	<b>SALDO 1: Ergebnis der operativen Gebarung</b>	Summe 1 minus Summe 2	<b>571.445,45</b>	<b>89.325,19</b>	<b>482.120,26</b>

Bezeichnung	Zuordnung Abgang/Zugang zu den Bestandskonten und der Kapitaltransferkonten	Summe Haushalt	davon A 85 - 89	Summe ohne A 85 - 89
<b>Vermögensgebarung mit Kapitaltransfers ohne Finanztransaktionen</b>				
30 Veräußerung von unbeweglichem Vermögen	Unterklassen 00, 01, 05 und 06; Gruppen 801, 802 und 805 (bei unbeweglichen Kulturgütern)	46.105,86	12.565,86	33.540,00
31 Veräußerung von beweglichem Vermögen	Unterklassen 02 bis 04; Gruppen 100, 113, 120, 150, 159, 170 und 175; Gruppen 803, 804 und 805 (bei beweglichen Kulturgütern)	10.416,66	0,00	10.416,66
32 Veräußerung von immateriellen Vermögenswerten	Unterklasse 07	0,00	0,00	0,00
33 Investitionszuschüsse (erhaltene Kapitaltransfers) von Trägern des öffentlichen Rechts	Gruppen 300 bis 303, 309, 871	914.791,43	78.304,78	836.486,65
34 Sonstige Investitionszuschüsse (erhaltene Kapitaltransfers)	Gruppen 304 bis 308	74.445,31	73.545,31	900,00
<b>39 Summe 3 (Vermögensgebarung mit Kapitaltransfer ohne Finanztransaktionen)</b>		<b>1.045.759,26</b>	<b>164.415,95</b>	<b>881.343,31</b>
<b>Vermögensgebarung und Kapitaltransfers ohne Finanztransaktionen</b>				
40 Erwerb von unbeweglichem Vermögen	Unterklassen 00, 01 und 05; Gruppen 060, 061 und 063	1.750.140,15	499.391,08	1.250.749,07
41 Erwerb von beweglichem Vermögen, Aktivierte Vorräte	Unterklassen 02 bis 04; Gruppe 062; Gruppen 100, 113, 120, 150, 159, 170 und 175	79.558,19	15.108,52	64.449,67
42 Erwerb von immateriellen Vermögenswerten	Unterklasse 07	5.718,20	0,00	5.718,20
43 Kapitaltransfers an Träger des öffentlichen Rechts	Gruppen 130 und 135; Gruppen 770 bis 774	0,00	0,00	0,00
44 Sonstige Kapitaltransfers	Gruppen 775 bis 779, 785 und 786	0,00	0,00	0,00
<b>49 Summe 4 (Vermögensgebarung und Kapitaltransfer ohne Finanztransaktionen)</b>		<b>1.835.416,54</b>	<b>514.499,60</b>	<b>1.320.916,94</b>
<b>92 SALDO 2: Saldo der Vermögensgebarung ohne Finanztransaktionen</b>	Summe 3 minus Summe 4	<b>-789.657,28</b>	<b>-350.083,65</b>	<b>-439.573,63</b>

Bezeichnung	Zuordnung der Gruppen der Finanzierungsrechnung	nur A 85 - 89
<b>Einzahlungen aus Finanztransaktionen</b>		
50 Veräußerung von Beteiligungen und Wertpapieren	Unterklasse 08; Gruppen 223 und 224	0,00
51 Entnahmen aus Zahlungsmittelreserven	Gruppen 293, 294 und 295	0,00
52 Einzahlungen aus der Rückzahlung von Darlehen an Träger des öffentlichen Rechts	Gruppen 240 bis 244	0,00
53 Einzahlungen aus der Rückzahlung von Darlehen an andere und von Bezugsvorschüssen	Gruppen 245 bis 249 und 273	0,00
54 Aufnahme von Finanzschulden von Trägern des öffentlichen Rechts	Gruppen 340 bis 344, 350 bis 354	7.381,96
55 Aufnahme von Finanzschulden von anderen	Unterklasse 32; Gruppen 345 bis 349, 355 bis 357	696.000,00
58 Ausgleichszahlungen aus Finanzderivaten	Gruppen 821 und 826	0,00
<b>59 Summe 5 (Einzahlungen aus Finanztransaktionen)</b>		<b>703.381,96</b>
<b>Auszahlungen aus Finanztransaktionen</b>		
60 Erwerb von Beteiligungen und Wertpapieren	Unterklasse 08; Gruppen 223 und 224	0,00
61 Zuführung an Zahlungsmittelreserven	Gruppen 293, 294 und 295	0,00
62 Gewährung von Darlehen an Träger des öffentlichen Rechts	Gruppen 240 bis 244	0,00
63 Gewährung von Darlehen an andere und von Bezugsvorschüssen	Gruppen 245 bis 249 und 273	0,00
64 Rückzahlung von Finanzschulden bei Trägern des öffentlichen Rechts	Gruppen 340 bis 344, 350 bis 354	49.403,12
65 Rückzahlung von Finanzschulden bei anderen	Unterklasse 32; Gruppen 345 bis 349, 355 bis 357	304.962,69
68 Ausgleichszahlungen aus Finanzderivaten	Gruppen 652, 655 und 658	0,00
<b>69 Summe 6 (Auszahlungen aus Finanztransaktionen)</b>		<b>354.365,81</b>
<b>93 SALDO 3: Saldo der Finanztransaktionen</b>	Summe 5 minus Summe 6	<b>349.016,15</b>
<b>94 SALDO 4:</b>	Summe der Salden 1, 2 und 3	<b>88.257,69</b>
<b>II. Ableitung des Finanzierungssaldos</b>		
70 Jahresergebnis Haushalt ohne A 85 - 89 und ohne Finanztransaktionen	Saldo 1 plus Saldo 2	42.546,63
71 Überrechnung Jahresergebnis A 85 - 89	Saldo 4 der Spalte "nur A 85 - 89"	88.257,69
<b>95 Finanzierungssaldo ('vorläufiges Maastricht-Ergebnis')</b>		<b>130.804,32</b>





Erläuterung Abweichung gegenüber Ergebnisvoranschlag



HH-Stelle	Bezeichnung	Buchungen	- Voranschlag	- Übertragung	= Abweichung	Betrag	Beschluss und Begründung
<b>Mittelaufbringung</b>	<b>Abweichung über 3.700,00 und mehr als 20,00%</b>						
<b>010000</b>	<b>Zentralamt</b>						
2/010000+816100	Kostenbeiträge (Kostensätze) für sonstige Leistungen (Interne Vergütung)	49.468,12	33.700,00	0,00	15.768,12	15.768,12	27.02.2024 Vergütung WVA, ABA höher
2/010000+817000	Erträge aus der Auflösung von sonstigen Rückstellungen	24.831,72	0,00	0,00	24.831,72	24.831,72	27.02.2024 Rückstellung reduziert wegen Rechnungszins
2/010000+829200	Versicherungsleistungen	7.885,10	26.600,00	0,00	-18.714,90	-18.714,90	27.02.2024 Rücklage MS-Lehrer noch nicht erhalten
<b>240000</b>	<b>Kindergärten</b>						
2/240000+817000	Erträge aus der Auflösung von sonstigen Rückstellungen	8.845,11	0,00	0,00	8.845,11	8.845,11	27.02.2024 Rückstellung reduziert wegen Rechnungszins
<b>262001</b>	<b>Kunstrasenplatz</b>						
2/262001+811000	Mieteinnahmen Kunstrasenplatz	22.931,72	15.000,00	0,00	7.931,72	7.931,72	27.02.2024 gute Auslastung
2/262001+813000	Erträge aus der Auflösung von Investitionszuschüssen (Kapitaltransfers)	17.756,56	5.300,00	0,00	12.456,56	12.456,56	27.02.2024 hohe Förderungen reduzieren die Afa
<b>612000</b>	<b>Gemeindestraßen</b>						
2/612000+813000	Erträge aus der Auflösung von Investitionszuschüssen (Kapitaltransfers)	19.398,69	0,00	0,00	19.398,69	19.398,69	27.02.2024 hohe Förderungen reduzieren die Afa
6/612000+871000	Beihilfen aus Bedarfszuweisungen	120.000,00	80.000,00	0,00	40.000,00	40.000,00	27.02.2024 weniger BZ erhalten
<b>710000</b>	<b>Land- und forstwirtschaftlicher Wegebau</b>						
6/710000+829910	Sonstige Erträge (Zuführung)	59.434,51	27.700,00	0,00	31.734,51	31.734,51	27.02.2024 höhere Zuführung zum Ausgleich
6/710000+871000	Kapitaltransfers aus Gemeinde-Bedarfszuweisungsmittel	5.500,00	24.700,00	0,00	-19.200,00	-19.200,00	27.02.2024 weniger BZ
<b>771000</b>	<b>Maßnahmen zur Förd. des Tourismus</b>						
2/771000+817000	Erträge aus der Auflösung von sonstigen Rückstellungen	7.574,56	0,00	0,00	7.574,56	7.574,56	27.02.2024 Rückstellung reduziert wegen Rechnungszins

HH-Stelle	Bezeichnung	Buchungen	- Voranschlag	- Übertragung	= Abweichung	Betrag	Beschluss und Begründung
<b>816000</b>	<b>Straßenbeleuchtung</b>						
2/816000+813000	Erträge aus der Auflösung von Investitionszuschüssen (Kapitaltransfers)	8.333,33	0,00	0,00	8.333,33	8.333,33	27.02.2024 hohe Förderungen reduzieren die Afa
6/816000+829910	Sonstige Erträge (Zuführung)	2.414,45	42.500,00	0,00	-40.085,55	-40.085,55	27.02.2024 weniger Zuführung, Ausgleich erfolgt 2024
6/816000+871000	Bedarfszuweisung	250.000,00	180.000,00	0,00	70.000,00	70.000,00	27.02.2024 mehr BZ erhalten
6/816000+871001	Kapitaltransfers aus Gemeinde-Bedarfszuweisungsmittel (Lichtpunkte)	0,00	27.500,00	0,00	-27.500,00	-27.500,00	27.02.2024 Förderung Lichtpunkte erst 2024
<b>820000</b>	<b>Wirtschaftshöfe</b>						
2/820000+803000	Veräußerungen von technischen Anlagen, Fahrzeugen und Maschinen	10.416,66	5.800,00	0,00	4.616,66	4.616,66	27.02.2024 Email Verkauf
<b>831000</b>	<b>Freibäder</b>						
6/831000+829910	Sonstige Erträge (Zuführung)	1.660.000,00	360.000,00	0,00	1.300.000,00	1.300.000,00	27.02.2024 höhere Zuführung möglich
<b>831100</b>	<b>Freibäder</b>						
2/831100+810000	Einnahmen Badbuffet 20 % Mwst	23.445,76	16.700,00	0,00	6.745,76	6.745,76	27.02.2024 gute Freibadsaison
2/831100+810100	Einnahmen Badbuffet 10 % Mwst	31.939,01	22.700,00	0,00	9.239,01	9.239,01	27.02.2024 gute Freibadsaison
<b>840000</b>	<b>Grundbesitz</b>						
2/840000+828000	Rückersätze von Aufwendungen (WAV)	13.978,00	83.500,00	0,00	-69.522,00	-69.522,00	27.02.2024 laut Vereinbarung
6/840000+829910	Sonstige Erträge (Zuführung)	0,00	300.000,00	0,00	-300.000,00	-300.000,00	27.02.2024 erst 2024
2/840000+850000	Interessentenbeiträge von Grundstückseigentümern (Infrastrukturbeitrag)	0,00	100.000,00	0,00	-100.000,00	-100.000,00	27.02.2024 erst 2024
<b>850000</b>	<b>Betriebe der Wasserversorgung</b>						
2/850000+817000	Erträge aus der Auflösung von sonstigen Rückstellungen	4.298,33	0,00	0,00	4.298,33	4.298,33	27.02.2024 Rückstellung reduziert wegen Rechnungszins

HH-Stelle	Bezeichnung	Buchungen	- Voranschlag	- Übertragung	= Abweichung	Betrag	Beschluss und Begründung
<b>851000</b>	<b>Betriebe der Abwasserbeseitigung</b>						
2/851000+817000	Erträge aus der Auflösung von sonstigen Rückstellungen	4.298,35	0,00	0,00	4.298,35	4.298,35	27.02.2024 Rückstellung reduziert wegen Rechnungszins
<b>853400</b>	<b>Ostarrichi-Kulturhof</b>						
2/853400+827000	Personalkostenersatz Ausstellung	12.253,35	22.000,00	0,00	-9.746,65	-9.746,65	27.02.2024 weniger Ersatz
<b>870000</b>	<b>Energieerzeugung</b>						
2/870000+810000	Stromverkauf	34.411,33	25.500,00	0,00	8.911,33	8.911,33	27.02.2024 weniger Stromkosten
<b>900000</b>	<b>Gesonderte Verwaltung</b>						
2/900000+817000	Erträge aus der Auflösung von sonstigen Rückstellungen	3.975,10	0,00	0,00	3.975,10	3.975,10	27.02.2024 Rückstellung reduziert wegen Rechnungszins
<b>910000</b>	<b>Geldverkehr</b>						
2/910000+823000	Zinsen der Giro u.Spargirokonten	13.715,16	100,00	0,00	13.615,16	13.615,16	27.02.2024 Habenzinsen Sparkonten
<b>920000</b>	<b>Ausschließliche Gemeindeabgaben</b>						
2/920000+850000	Aufschliessungsbeitraege (Gem. Par.14)	148.824,81	206.100,00	0,00	-57.275,19	-57.275,19	27.02.2024 weniger Aufschließungen
<b>921000</b>	<b>Zwischen Ländern u. Gemeinden geteilte Abgaben</b>						
2/921000+834000	Fremdenverkehrsabgaben	17.447,36	56.900,00	0,00	-39.452,64	-39.452,64	27.02.2024 weniger Einnahmen
2/921000+861000	Transfers von Ländern, Landesfonds und Landeskammern	35.528,92	0,00	0,00	35.528,92	35.528,92	27.02.2024 Vergütung Interessentenbeitrag
<b>940000</b>	<b>Bedarfszuweisungen</b>						
2/940000+860000	Bedarfszuweisung § 21 Fag	23.140,00	0,00	0,00	23.140,00	23.140,00	27.02.2024 Finanzzuweisung IVW 3

HH-Stelle	Bezeichnung	Buchungen	- Voranschlag	- Übertragung	= Abweichung	Betrag	Beschluss und Begründung
2/940000+871100	Kapitaltransfers aus Gemeinde-Bedarfszuweisungsmittel (BZII Härteausgleich)	26.844,04	0,00	0,00	26.844,04	26.844,04	27.02.2024 BZ II Entlastungspaket
<b>Summe Mittelaufbringung</b>		<b>2.668.890,05</b>	<b>1.662.300,00</b>	<b>0,00</b>	<b>1.006.590,05</b>	<b>1.006.590,05</b>	
<b>Mittelverwendung</b>	<b>Abweichung über 3.700,00 und mehr als 20,00%</b>						
<b>010000</b>	<b>Zentralamt</b>						
1/010000-457000	Druckwerke	14.712,39	10.000,00	0,00	4.712,39	4.712,39	27.02.2024 Druckkosten Gemeindezeitung
1/010000-618000	Instandhaltung von sonst. Anlagen	36.657,76	21.200,00	0,00	15.457,76	15.457,76	27.02.2024 div. Wartungen, Klimaanlage, Böden
1/010000-680000	Planmäßige Abschreibung	12.792,49	8.700,00	0,00	4.092,49	4.092,49	27.02.2024 höhere Afa durch laufende Ausstattung
<b>211000</b>	<b>Volksschule</b>						
1/211000-451000	Beheizung	8.531,39	12.900,00	0,00	-4.368,61	-4.368,61	27.02.2024 weniger Aufwand
1/211000-600000	Strom Beleuchtung	12.734,34	18.300,00	0,00	-5.565,66	-5.565,66	27.02.2024 weniger Aufwand
1/211000-680000	Planmäßige Abschreibung	21.718,40	14.200,00	0,00	7.518,40	7.518,40	27.02.2024 Abschreibung Schulmöbel
<b>212000</b>	<b>NÖ Mittelschule</b>						
1/212000-400001	Beistellung Unterrichtsmaterial	9.356,88	5.200,00	0,00	4.156,88	4.156,88	27.02.2024 div. PC-Installationen, Kopierkosten
1/212000-600000	Strom Beleuchtung	11.688,19	17.300,00	0,00	-5.611,81	-5.611,81	27.02.2024 weniger Aufwand
<b>213000</b>	<b>Sonderschulen</b>						
1/213000-752000	Transfers an Gemeinden, Gemeindeverbände (Schulumlagen allg.)	15.146,12	22.000,00	0,00	-6.853,88	-6.853,88	27.02.2024 Abrechnung erfolgt 2024
<b>240000</b>	<b>Kindergärten</b>						
1/240000-511200	Personalkosten TBE Leitung	30.828,50	45.000,00	0,00	-14.171,50	-14.171,50	27.02.2024 weniger Aufwand

HH-Stelle	Bezeichnung	Buchungen	- Voranschlag	- Übertragung	= Abweichung	Betrag	Beschluss und Begründung
1/240000-600000	Strom Beleuchtung	10.982,28	16.600,00	0,00	-5.617,72	-5.617,72	27.02.2024 weniger Aufwand
<b>262001</b>	<b>Kunstrasenplatz</b>						
1/262001-511100	Personalkosten Gemeindearbeiter	1.199,25	5.000,00	0,00	-3.800,75	-3.800,75	27.02.2024 weniger Aufwand
<b>320000</b>	<b>ausbildung in Musik u. Darst. Kunst</b>						
1/320000-511200	Personalkosten Leasing	995,41	5.700,00	0,00	-4.704,59	-4.704,59	27.02.2024 weniger Stunden und nur bis 8/2023
1/320000-683000	Verluste aus dem Abgang von Sachanlagen und immateriellen Vermögenswerten	11.117,91	0,00	0,00	11.117,91	11.117,91	27.02.2024 Instrumenten zum Musikschulverband
<b>363000</b>	<b>Altstadterhaltung und. Ortsbildpflege</b>						
1/363000-728000	Ortsbildpflege (Blumen)	3.308,38	8.000,00	0,00	-4.691,62	-4.691,62	27.02.2024 weniger Aufwand
<b>419000</b>	<b>Sonstige Einrichtungen und Maßnahmen</b>						
1/419000-751000	Wohnsitzgemeindebeitrag - Shg	1.071,84	6.000,00	0,00	-4.928,16	-4.928,16	27.02.2024 geringere Vorschreibung
<b>512000</b>	<b>Sonstige Med. Beratung und Betreuung</b>						
1/512000-728000	Gesundheitsvorsorge, Impfungen	0,00	6.800,00	0,00	-6.800,00	-6.800,00	27.02.2024 Abrechnung folgt 2024
<b>519100</b>	<b>Sonstige Einrichtungen und Maßnahmen</b>						
1/519100-722000	Rückersätze von Erträgen (kommunale Impfkampagne)	23.140,00	0,00	0,00	23.140,00	23.140,00	27.02.2024 Land NÖ Rückersatz
<b>710000</b>	<b>Land- und forstwirtschaftlicher Wegebau</b>						
1/710000-614001	Instandhaltung nach Katastrophenschäden	19.550,57	0,00	0,00	19.550,57	19.550,57	27.02.2024 div. Güterwege Unwetter aus 2021
1/710000-729910	Sonstige Aufwendungen (Zuführung)	59.434,51	27.700,00	0,00	31.734,51	31.734,51	27.02.2024 höhere Zuführung zum Ausgleich

HH-Stelle	Bezeichnung	Buchungen	- Voranschlag	- Übertragung	= Abweichung	Betrag	Beschluss und Begründung
<b>814000</b>	<b>Straßenreinigung</b>						
1/814000-511100	Personalk Gdearb Strassenreinig	10.803,66	7.000,00	0,00	3.803,66	3.803,66	27.02.2024 weniger Aufwand
1/814000-511200	Personalk Gdearb Winterdienst	7.460,20	15.000,00	0,00	-7.539,80	-7.539,80	27.02.2024 weniger Aufwand
1/814000-728000	Winterdienst	80.453,29	55.000,00	0,00	25.453,29	25.453,29	27.02.2024 hoher Aufwand Dezember
<b>816000</b>	<b>Straßenbeleuchtung</b>						
1/816000-600000	Strom	53.387,91	78.000,00	0,00	-24.612,09	-24.612,09	27.02.2024 weniger Aufwand
1/816000-729910	Sonstige Aufwendungen (Zuführung)	2.414,45	42.500,00	0,00	-40.085,55	-40.085,55	27.02.2024 Vorhabensausgleich erst 2024
<b>820000</b>	<b>Wirtschaftshöfe</b>						
1/820000-683000	Verluste aus dem Abgang von Sachanlagen und immateriellen Vermögenswerten	12.106,25	6.600,00	0,00	5.506,25	5.506,25	27.02.2024 Emailverkauf
<b>831000</b>	<b>Freibäder</b>						
1/831000-511100	Personalkosten Gemeindearbeiter	47.499,40	63.800,00	0,00	-16.300,60	-16.300,60	27.02.2024 weniger Aufwand
1/831000-618000	Instandhaltung von sonst. Anlagen	15.068,69	10.500,00	0,00	4.568,69	4.568,69	27.02.2024 mehr Aufwand
1/831000-729910	Sonstige Aufwendungen (Zuführung)	1.660.000,00	360.000,00	0,00	1.300.000,00	1.300.000,00	27.02.2024 höhere Zuführung möglich
<b>831100</b>	<b>Freibäder</b>						
1/831100-430000	Wareneinkauf Badbuffet	25.851,76	19.400,00	0,00	6.451,76	6.451,76	27.02.2024 mehr Betrieb
<b>840000</b>	<b>Grundbesitz</b>						
1/840000-710000	Öffentliche Abgaben, ohne Gebühren gemäß FAG (Immo-Est)	5.694,00	0,00	0,00	5.694,00	5.694,00	27.02.2024 Immo-Est Grundverkauf
1/840000-729910	Sonstige Aufwendungen (Zuführung)	0,00	300.000,00	0,00	-300.000,00	-300.000,00	27.02.2024 erst 2024



HH-Stelle	Bezeichnung	Buchungen	- Voranschlag	- Übertragung	= Abweichung	Betrag	Beschluss und Begründung
<b>850000</b>	<b>Betriebe der Wasserversorgung</b>						
1/850000-650000	Kreditzinsen	11.132,26	20.400,00	0,00	-9.267,74	-9.267,74	27.02.2024 Zinsbelastung neues Darlehen erst 2024
1/850000-720000	Kostenbeiträge (Kostenersätze) für Leistungen (Interne Vergütung)	21.414,77	13.700,00	0,00	7.714,77	7.714,77	27.02.2024 höhere interne Vergütung
<b>851000</b>	<b>Betriebe der Abwasserbeseitigung</b>						
1/851000-600000	Strom (Beleuchtung, Pumpwerke)	17.200,84	26.200,00	0,00	-8.999,16	-8.999,16	27.02.2024 weniger Aufwand
1/851000-720000	Kostenbeiträge (Kostenersätze) für Leistungen (Interne Vergütung)	21.414,77	13.700,00	0,00	7.714,77	7.714,77	27.02.2024 höhere interne Vergütung
1/851000-728000	Betreuung durch Gav	42.449,14	30.000,00	0,00	12.449,14	12.449,14	27.02.2024 höhere Kostenersätze
1/851000-728200	Hauptkanal Hiesbach Kostenbeitrag	0,00	10.000,00	0,00	-10.000,00	-10.000,00	27.02.2024 keine Vorschreibung
1/851000-755000	Transfers an Unternehmen (ohne Finanzuntern.) GAV	80.219,34	60.000,00	0,00	20.219,34	20.219,34	27.02.2024 mehr Aufwand GAV
<b>853300</b>	<b>FF-Kornberg-Schlickeneith</b>						
1/853300-600000	Strom FF-Gebäude Kornberg	7.789,31	12.300,00	0,00	-4.510,69	-4.510,69	27.02.2024 Weniger Aufwand
<b>853400</b>	<b>Ostarrichi-Kulturhof</b>						
1/853400-511100	Personalkosten Gemeindearbeiter OKH	7.220,19	3.500,00	0,00	3.720,19	3.720,19	27.02.2024 mehr Aufwand
1/853400-511200	Personalk. Reinigung Kanzlei	29.858,08	22.500,00	0,00	7.358,08	7.358,08	27.02.2024 mehr Aufwand
<b>859000</b>	<b>Breitbandausbau</b>						
1/859000-683000	Verluste aus dem Abgang von Sachanlagen und immateriellen Vermögenswerten	4.133,97	0,00	0,00	4.133,97	4.133,97	27.02.2024 Leitungsverkauf
<b>870000</b>	<b>Energieerzeugung</b>						
1/870000-710000	Öffentliche Abgaben, ohne Gebühren gemäß FAG	6.930,00	1.800,00	0,00	5.130,00	5.130,00	27.02.2024 Köst Nachzahlung 2022

HH-Stelle	Bezeichnung	Buchungen	- Voranschlag	- Übertragung	= Abweichung	Betrag	Beschluss und Begründung
<b>914000</b>	<b>Beteiligungen</b>						
1/914000-781000	Transfers an Beteiligungen der Gemeinde/des Gemeindeverbandes	10.616,00	14.700,00	0,00	-4.084,00	-4.084,00	27.02.2024 WRA Amstetten, Restzahlung 2024
<b>990000</b>	<b>Übersch. u. Abgänge(soweit nicht Zugeo.)</b>						
1/990000-795077	Zuweisung an allgemeine Haushaltsrücklagen	441.303,70	0,00	0,00	441.303,70	441.303,70	27.02.2024 erstmalige Buchung der HH-Potential-Rücklage laut VRV-Novelle
<b>Summe Mittelverwendung</b>		<b>2.927.388,59</b>	<b>1.437.200,00</b>	<b>0,00</b>	<b>1.490.188,59</b>	<b>1.490.188,59</b>	

Erläuterung Abweichung gegenüber Finanzierungsvoranschlag



HH-Stelle	Bezeichnung	Buchungen	- Voranschlag	- Übertragung	= Abweichung	Betrag	Beschluss und Begründung
<b>Mittelaufbringung</b>	<b>Abweichung über 3.700,00 und mehr als 20,00%</b>						
<b>010000</b>	<b>Zentralamt</b>						
2/010000+816100	Kostenbeiträge (Kostensätze) für sonstige Leistungen (Interne Vergütung)	49.468,12	33.700,00	0,00	15.768,12	15.768,12	27.02.2024 Vergütung WVA, ABA höher
2/010000+829200	Versicherungsleistungen	0,00	26.600,00	0,00	-26.600,00	-26.600,00	27.02.2024 Rücklage MS-Lehrer noch nicht erhalten
<b>164100</b>	<b>Förderung d.Brandbek.u.Brandverh.</b>						
6/164100+301002	Kapitaltransfers von Ländern (Beihilfe Landesfeuerwehrkdo.)	0,00	20.600,00	0,00	-20.600,00	-20.600,00	27.02.2024 erst 2024
6/164100+303000	Kapitaltransfers (Beitrag FF-Schlickenreith)	0,00	61.800,00	0,00	-61.800,00	-61.800,00	27.02.2024 erst 2024
<b>211000</b>	<b>Volksschule</b>						
2/211000+301001	Kapitaltransfers von Ländern (Schulhof)	0,00	13.700,00	0,00	-13.700,00	-13.700,00	27.02.2024 erst 2024
<b>212000</b>	<b>NÖ Mittelschule</b>						
2/212000+301001	Kapitaltransfers von Ländern (Schulhof)	0,00	13.700,00	0,00	-13.700,00	-13.700,00	27.02.2024 erst 2024
<b>262001</b>	<b>Kunstrasenplatz</b>						
2/262001+811000	Mieteinnahmen Kunstrasenplatz	20.405,85	15.000,00	0,00	5.405,85	5.405,85	27.02.2024 gute Auslastung
<b>612000</b>	<b>Gemeindestraßen</b>						
6/612000+300001	Kapitaltransfers von Bund (Radinfrastruktur KPC)	0,00	15.000,00	0,00	-15.000,00	-15.000,00	27.02.2024 keine Bundesförderung
6/612000+301001	Kapitaltransfers von Ländern (GW Bau)	0,00	55.100,00	0,00	-55.100,00	-55.100,00	27.02.2024 erst 2024
6/612000+307000	Interessentenleistungen	900,00	25.100,00	0,00	-24.200,00	-24.200,00	27.02.2024 kein Interessentenbeitrag Güterwege
6/612000+871000	Beihilfen aus Bedarfszuweisungen	120.000,00	80.000,00	0,00	40.000,00	40.000,00	27.02.2024 weniger BZ erhalten

HH-Stelle	Bezeichnung	Buchungen	- Voranschlag	- Übertragung	= Abweichung	Betrag	Beschluss und Begründung
<b>710000</b>	<b>Land- und forstwirtschaftlicher Wegebau</b>						
6/710000+829910	Sonstige Erträge (Zuführung)	59.434,51	27.700,00	0,00	31.734,51	31.734,51	27.02.2024 höhere Zuführung zum Ausgleich
6/710000+871000	Kapitaltransfers aus Gemeinde-Bedarfszuweisungsmittel	5.500,00	24.700,00	0,00	-19.200,00	-19.200,00	27.02.2024 weniger BZ
<b>816000</b>	<b>Straßenbeleuchtung</b>						
6/816000+829910	Sonstige Erträge (Zuführung)	2.414,45	42.500,00	0,00	-40.085,55	-40.085,55	27.02.2024 weniger Zuführung, Ausgleich erfolgt 2024
6/816000+871000	Bedarfszuweisung	250.000,00	180.000,00	0,00	70.000,00	70.000,00	27.02.2024 mehr BZ erhalten
6/816000+871001	Kapitaltransfers aus Gemeinde-Bedarfszuweisungsmittel (Lichtpunkte)	0,00	27.500,00	0,00	-27.500,00	-27.500,00	27.02.2024 Förderung Lichtpunkte erst 2024
<b>820000</b>	<b>Wirtschaftshöfe</b>						
2/820000+803000	Veräußerungen von technischen Anlagen, Fahrzeugen und Maschinen	10.416,66	5.800,00	0,00	4.616,66	4.616,66	27.02.2024 Email Verkauf
<b>831000</b>	<b>Freibäder</b>						
6/831000+829910	Sonstige Erträge (Zuführung)	1.660.000,00	360.000,00	0,00	1.300.000,00	1.300.000,00	27.02.2024 höhere Zuführung möglich
<b>831100</b>	<b>Freibäder</b>						
2/831100+810000	Einnahmen Badbuffet 20 % Mwst	23.445,76	16.700,00	0,00	6.745,76	6.745,76	27.02.2024 gute Freibadsaison
2/831100+810100	Einnahmen Badbuffet 10 % Mwst	31.939,01	22.700,00	0,00	9.239,01	9.239,01	27.02.2024 gute Freibadsaison
<b>840000</b>	<b>Grundbesitz</b>						
6/840000+001000	Grundverkauf	33.540,00	0,00	0,00	33.540,00	33.540,00	27.02.2024 Grundverkauf Nr. 1483/1
2/840000+828000	Rückersätze von Aufwendungen (WAV)	13.978,00	83.500,00	0,00	-69.522,00	-69.522,00	27.02.2024 laut Vereinbarung
6/840000+829910	Sonstige Erträge (Zuführung)	0,00	300.000,00	0,00	-300.000,00	-300.000,00	27.02.2024 erst 2024

HH-Stelle	Bezeichnung	Buchungen	- Voranschlag	- Übertragung	= Abweichung	Betrag	Beschluss und Begründung
2/840000+850000	Interessentenbeiträge von Grundstückseigentümern (Infrastrukturbeitrag)	0,00	100.000,00	0,00	-100.000,00	-100.000,00	27.02.2024 erst 2024
<b>850000</b>	<b>Betriebe der Wasserversorgung</b>						
6/850000+300000	Kapitaltransfers von Bund (Investitionskostenzuschuss)	0,00	116.300,00	0,00	-116.300,00	-116.300,00	27.02.2024 erst 2024
6/850000+301000	Kapitaltransfers von Ländern, Landesfonds und Landeskammern	0,00	62.600,00	0,00	-62.600,00	-62.600,00	27.02.2024 erst 2024
<b>851000</b>	<b>Betriebe der Abwasserbeseitigung</b>						
6/851000+341000	Darlehen Noe Wwf	7.381,96	0,00	0,00	7.381,96	7.381,96	27.02.2024 WWF-Darlehen zur Gänze kapitalisiert
6/851000+346000	Darlehen	0,00	252.400,00	0,00	-252.400,00	-252.400,00	27.02.2024 erst 2024
<b>853400</b>	<b>Ostarrichi-Kulturhof</b>						
2/853400+827000	Personalkostenersatz Ausstellung	12.253,35	22.000,00	0,00	-9.746,65	-9.746,65	27.02.2024 weniger Ersatz
<b>859000</b>	<b>Breitbandausbau</b>						
6/859000+050000	Sonderanlagen (Leistungsverkauf)	12.565,86	0,00	0,00	12.565,86	12.565,86	27.02.2024 Leistungsverkauf
6/859000+300000	Kapitaltransfers von Bund, Bundesfonds und Bundeskammern	0,00	9.000,00	0,00	-9.000,00	-9.000,00	27.02.2024 keine Bundesförderung
<b>870000</b>	<b>Energieerzeugung</b>						
2/870000+810000	Stromverkauf	34.411,33	25.500,00	0,00	8.911,33	8.911,33	27.02.2024 weniger Stromkosten
<b>910000</b>	<b>Geldverkehr</b>						
2/910000+823000	Zinsen der Giro u. Spargirokonten	13.715,16	100,00	0,00	13.615,16	13.615,16	27.02.2024 Habenzinsen Sparkonten
<b>920000</b>	<b>Ausschließliche Gemeindeabgaben</b>						
2/920000+850000	Aufschliessungsbeiträge (Gem. Par. 14)	145.285,30	206.100,00	0,00	-60.814,70	-60.814,70	27.02.2024 weniger Aufschließungen

HH-Stelle	Bezeichnung	Buchungen	- Voranschlag	- Übertragung	= Abweichung	Betrag	Beschluss und Begründung
<b>921000</b>	<b>Zwischen Ländern u. Gemeinden geteilte Abgaben</b>						
2/921000+834000	Fremdenverkehrsabgaben	17.447,36	56.900,00	0,00	-39.452,64	-39.452,64	27.02.2024 weniger Einnahmen
2/921000+861000	Transfers von Ländern, Landesfonds und Landesammern	35.528,92	0,00	0,00	35.528,92	35.528,92	27.02.2024 Vergütung Interessentenbeitrag
<b>940000</b>	<b>Bedarfszuweisungen</b>						
2/940000+860000	Bedarfszuweisung § 21 Fag	23.140,00	0,00	0,00	23.140,00	23.140,00	27.02.2024 Finanzaufweisung IVW 3
2/940000+871100	Kapitaltransfers aus Gemeinde-Bedarfszuweisungsmittel (BZII Härteausgleich)	26.844,04	0,00	0,00	26.844,04	26.844,04	27.02.2024 BZ II Entlastungspaket
	<b>Summe Mittelaufbringung</b>	<b>2.610.015,64</b>	<b>2.302.300,00</b>	<b>0,00</b>	<b>307.715,64</b>	<b>307.715,64</b>	
<b>Mittelverwendung</b>	<b>Abweichung über 3.700,00 und mehr als 20,00%</b>						
<b>010000</b>	<b>Zentralamt</b>						
1/010000-042000	Amtsausstattung	9.124,53	16.000,00	0,00	-6.875,47	-6.875,47	27.02.2024 Elak, Anzahlung bereits 2022
1/010000-457000	Druckwerke	14.712,39	10.000,00	0,00	4.712,39	4.712,39	27.02.2024 Druckkosten Gemeindezeitung
1/010000-618000	Instandhaltung von sonst. Anlagen	36.791,87	21.200,00	0,00	15.591,87	15.591,87	27.02.2024 div. Wartungen, Klimaanlage, Böden
<b>031000</b>	<b>Amt Für Raumordnung und Raumplanung</b>						
1/031000-070000	Flächenwidmungsplan	5.718,20	15.000,00	0,00	-9.281,80	-9.281,80	27.02.2024 weniger Aufwand
<b>164100</b>	<b>Förderung d.Brandbek.u.Brandverh.</b>						
5/164100-040001	Fahrzeuge (HLF2 FF-Schlickenreith)	0,00	96.600,00	0,00	-96.600,00	-96.600,00	27.02.2024 erst 2024
<b>211000</b>	<b>Volksschule</b>						
1/211000-006000	Sonstige Grundstückseinrichtungen (Schulhof)	0,00	55.000,00	0,00	-55.000,00	-55.000,00	27.02.2024 erst 2024



HH-Stelle	Bezeichnung	Buchungen	- Voranschlag	- Übertragung	= Abweichung	Betrag	Beschluss und Begründung
1/211000-042001	Amts-, Betriebs- und Geschäftsausstattung Glasfaser	4.808,25	0,00	0,00	4.808,25	4.808,25	27.02.2024 Baukostenbeitrag Telekom
1/211000-451000	Beheizung	8.531,39	12.900,00	0,00	-4.368,61	-4.368,61	27.02.2024 weniger Aufwand
1/211000-600000	Strom Beleuchtung	12.734,34	18.300,00	0,00	-5.565,66	-5.565,66	27.02.2024 weniger Aufwand
<b>212000</b>	<b>NÖ Mittelschule</b>						
1/212000-006000	Sonstige Grundstückseinrichtungen (Schulhof)	375,00	55.000,00	0,00	-54.625,00	-54.625,00	27.02.2024 erst 2024
1/212000-042001	Amts-, Betriebs- und Geschäftsausstattung Glasfaser	4.808,25	0,00	0,00	4.808,25	4.808,25	27.02.2024 Baukostenbeitrag Telekom
1/212000-400001	Beistellung Unterrichtsmaterial	9.356,88	5.200,00	0,00	4.156,88	4.156,88	27.02.2024 div. PC-Installationen, Kopierkosten
1/212000-600000	Strom Beleuchtung	11.688,19	17.300,00	0,00	-5.611,81	-5.611,81	27.02.2024 weniger Aufwand
<b>213000</b>	<b>Sonderschulen</b>						
1/213000-752000	Transfers an Gemeinden, Gemeindeverbände (Schulumlagen allg.)	15.146,12	22.000,00	0,00	-6.853,88	-6.853,88	27.02.2024 Abrechnung erfolgt 2024
<b>240000</b>	<b>Kindergärten</b>						
1/240000-511200	Personalkosten TBE Leitung	30.828,50	45.000,00	0,00	-14.171,50	-14.171,50	27.02.2024 weniger Aufwand
1/240000-600000	Strom Beleuchtung	10.982,28	16.600,00	0,00	-5.617,72	-5.617,72	27.02.2024 weniger Aufwand
<b>262001</b>	<b>Kunstrasenplatz</b>						
1/262001-511100	Personalkosten Gemeindearbeiter	1.199,25	5.000,00	0,00	-3.800,75	-3.800,75	27.02.2024 weniger Aufwand
<b>320000</b>	<b>ausbildung in Musik u. Darst. Kunst</b>						
1/320000-511200	Personalkosten Leasing	995,41	5.700,00	0,00	-4.704,59	-4.704,59	27.02.2024 weniger Stunden und nur bis 8/2023

HH-Stelle	Bezeichnung	Buchungen	- Voranschlag	- Übertragung	= Abweichung	Betrag	Beschluss und Begründung
<b>363000</b>	<b>Altstadterhaltung und. Ortsbildpflege</b>						
1/363000-728000	Ortsbildpflege (Blumen)	3.308,38	8.000,00	0,00	-4.691,62	-4.691,62	27.02.2024 weniger Aufwand
<b>419000</b>	<b>Sonstige Einrichtungen und Maßnahmen</b>						
1/419000-751000	Wohnsitzgemeindebeitrag - Shg	1.071,84	6.000,00	0,00	-4.928,16	-4.928,16	27.02.2024 geringere Vorschreibung
<b>512000</b>	<b>Sonstige Med. Beratung und Betreuung</b>						
1/512000-728000	Gesundheitsvorsorge, Impfungen	0,00	6.800,00	0,00	-6.800,00	-6.800,00	27.02.2024 Abrechnung folgt 2024
<b>519100</b>	<b>Sonstige Einrichtungen und Maßnahmen</b>						
1/519100-722000	Rückersätze von Erträgen (kommunale Impfkampagne)	23.140,00	0,00	0,00	23.140,00	23.140,00	27.02.2024 Land NÖ Rückersatz
<b>612000</b>	<b>Gemeindestraßen</b>						
5/612000-001000	Unbebaute Grundstücke (Ablöse Radwege)	16.064,00	30.000,00	0,00	-13.936,00	-13.936,00	27.02.2024 weniger Ablöse erforderlich
5/612000-002000	Gemeindestrassenbau	241.615,27	162.000,00	0,00	79.615,27	79.615,27	27.02.2024 mehr Aufwand
5/612000-002100	Gueterwegbau	68.260,60	100.200,00	0,00	-31.939,40	-31.939,40	27.02.2024 folgt 2024
5/612000-006000	Bachregulierung	53.424,21	33.200,00	0,00	20.224,21	20.224,21	27.02.2024 Aufwendungen Elzbach, Haagbergbach
5/612000-280000	Geleistete Anzahlungen für Anlagen (Bachregulierung)	0,00	33.300,00	0,00	-33.300,00	-33.300,00	27.02.2024 Projekt noch nicht abgeschlossen
<b>710000</b>	<b>Land- und forstwirtschaftlicher Wegebau</b>						
1/710000-614001	Instandhaltung nach Katastrophenschäden	19.550,57	0,00	0,00	19.550,57	19.550,57	27.02.2024 div. Güterwege Unwetter aus 2021
1/710000-729910	Sonstige Aufwendungen (Zuführung)	59.434,51	27.700,00	0,00	31.734,51	31.734,51	27.02.2024 höhere Zuführung zum Ausgleich

HH-Stelle	Bezeichnung	Buchungen	- Voranschlag	- Übertragung	= Abweichung	Betrag	Beschluss und Begründung
<b>814000</b>	<b>Straßenreinigung</b>						
1/814000-511100	Personalk Gdearb Strassenreinig	10.803,66	7.000,00	0,00	3.803,66	3.803,66	27.02.2024 weniger Aufwand
1/814000-511200	Personalk Gdearb Winterdienst	7.460,20	15.000,00	0,00	-7.539,80	-7.539,80	27.02.2024 weniger Aufwand
<b>816000</b>	<b>Straßenbeleuchtung</b>						
1/816000-600000	Strom	53.287,91	78.000,00	0,00	-24.712,09	-24.712,09	27.02.2024 weniger Aufwand
1/816000-729910	Sonstige Aufwendungen (Zuführung)	2.414,45	42.500,00	0,00	-40.085,55	-40.085,55	27.02.2024 Vorhabensausgleich erst 2024
<b>820000</b>	<b>Wirtschaftshöfe</b>						
1/820000-020100	Maschinen und maschinelle Anlagen	9.792,24	4.500,00	0,00	5.292,24	5.292,24	27.02.2024 Kastenstreuer, Schneeräumschild
1/820000-040000	Fahrzeuge	5.833,33	0,00	0,00	5.833,33	5.833,33	27.02.2024 Emil Rückkauf
<b>831000</b>	<b>Freibäder</b>						
5/831000-010002	Buffetgebäude	0,00	11.300,00	0,00	-11.300,00	-11.300,00	27.02.2024 erst 2024
5/831000-050001	Beckenanlage	0,00	69.500,00	0,00	-69.500,00	-69.500,00	27.02.2024 erst 2024
5/831000-050002	Technik	0,00	41.600,00	0,00	-41.600,00	-41.600,00	27.02.2024 erst 2024
5/831000-050003	Attraktionen/Sportausrüstung	0,00	5.400,00	0,00	-5.400,00	-5.400,00	27.02.2024 erst 2024
1/831000-511100	Personalkosten Gemeindearbeiter	47.499,40	63.800,00	0,00	-16.300,60	-16.300,60	27.02.2024 weniger Aufwand
1/831000-618000	Instandhaltung von sonst. Anlagen	15.068,69	10.500,00	0,00	4.568,69	4.568,69	27.02.2024 mehr Aufwand
1/831000-729910	Sonstige Aufwendungen (Zuführung)	1.660.000,00	360.000,00	0,00	1.300.000,00	1.300.000,00	27.02.2024 höhere Zuführung möglich

HH-Stelle	Bezeichnung	Buchungen	- Voranschlag	- Übertragung	= Abweichung	Betrag	Beschluss und Begründung
<b>831100</b>	<b>Freibäder</b>						
1/831100-430000	Wareneinkauf Badbuffet	25.851,76	19.400,00	0,00	6.451,76	6.451,76	27.02.2024 mehr Betrieb
<b>840000</b>	<b>Grundbesitz</b>						
5/840000-010000	Gebäude und Bauten	0,00	300.000,00	0,00	-300.000,00	-300.000,00	27.02.2024 erst 2024
1/840000-710000	Öffentliche Abgaben, ohne Gebühren gemäß FAG (Immo-Est)	5.694,00	0,00	0,00	5.694,00	5.694,00	27.02.2024 Immo-Est Grundverkauf
1/840000-729910	Sonstige Aufwendungen (Zuführung)	0,00	300.000,00	0,00	-300.000,00	-300.000,00	27.02.2024 erst 2024
<b>850000</b>	<b>Betriebe der Wasserversorgung</b>						
5/850000-004000	Wasser- und Abwasserbauten und -anlagen	432.965,45	895.000,00	0,00	-462.034,55	-462.034,55	27.02.2024 weniger Aufwand
1/850000-346000	Tilgung Bankdarlehen	56.007,80	70.100,00	0,00	-14.092,20	-14.092,20	27.02.2024 höhere Tilgung erst 2024
1/850000-650000	Kreditzinsen	11.132,26	20.400,00	0,00	-9.267,74	-9.267,74	27.02.2024 Zinsbelastung neues Darlehen erst 2024
1/850000-720000	Kostenbeiträge (Kostensätze) für Leistungen (Interne Vergütung)	21.414,77	13.700,00	0,00	7.714,77	7.714,77	27.02.2024 höhere interne Vergütung
<b>851000</b>	<b>Betriebe der Abwasserbeseitigung</b>						
5/851000-004000	Kanalbau	49.203,93	287.900,00	0,00	-238.696,07	-238.696,07	27.02.2024 erst 2024
1/851000-600000	Strom (Beleuchtung, Pumpwerke)	17.200,84	26.200,00	0,00	-8.999,16	-8.999,16	27.02.2024 weniger Aufwand
1/851000-720000	Kostenbeiträge (Kostensätze) für Leistungen (Interne Vergütung)	21.414,77	13.700,00	0,00	7.714,77	7.714,77	27.02.2024 höhere interne Vergütung
1/851000-728000	Betreuung durch Gav	40.128,53	30.000,00	0,00	10.128,53	10.128,53	27.02.2024 höhere Kostensätze
1/851000-728200	Hauptkanal Hiesbach Kostenbeitrag	0,00	10.000,00	0,00	-10.000,00	-10.000,00	27.02.2024 keine Vorschreibung
1/851000-755000	Transfers an Unternehmen (ohne Finanzuntern.) GAV	80.219,34	60.000,00	0,00	20.219,34	20.219,34	27.02.2024 mehr Aufwand GAV

HH-Stelle	Bezeichnung	Buchungen	- Voranschlag	- Übertragung	= Abweichung	Betrag	Beschluss und Begründung
<b>853300</b>	<b>FF-Kornberg-Schlickenreith</b>						
1/853300-600000	Strom FF-Gebäude Kornberg	7.789,31	12.300,00	0,00	-4.510,69	-4.510,69	27.02.2024 Weniger Aufwand
<b>853400</b>	<b>Ostarrichi-Kulturhof</b>						
1/853400-042000	Amts-, Betriebs- und Geschäftsausstattung	15.108,52	10.400,00	0,00	4.708,52	4.708,52	27.02.2024 Medientechnik Festsaal
1/853400-511100	Personalkosten Gemeindearbeiter OKH	7.220,19	3.500,00	0,00	3.720,19	3.720,19	27.02.2024 mehr Aufwand
1/853400-511200	Personalk. Reinigung Kanzlei	29.858,08	22.500,00	0,00	7.358,08	7.358,08	27.02.2024 mehr Aufwand
<b>859000</b>	<b>Breitbandausbau</b>						
5/859000-050000	Sonderanlagen	16.821,70	10.000,00	0,00	6.821,70	6.821,70	27.02.2024 mehr Aufwand
<b>870000</b>	<b>Energieerzeugung</b>						
1/870000-710000	Öffentliche Abgaben, ohne Gebühren gemäß FAG	6.930,00	1.800,00	0,00	5.130,00	5.130,00	27.02.2024 Kost Nachzahlung 2022
<b>914000</b>	<b>Beteiligungen</b>						
1/914000-781000	Transfers an Beteiligungen der Gemeinde/des Gemeindeverbandes	10.616,00	14.700,00	0,00	-4.084,00	-4.084,00	27.02.2024 WRA Amstetten, Restzahlung 2024
	<b>Summe Mittelverwendung</b>	<b>3.331.407,36</b>	<b>3.654.700,00</b>	<b>0,00</b>	<b>-323.292,64</b>	<b>-323.292,64</b>	



Seite	Inhalt
3	Vorbericht
17	Nachweis der liquiden Mittel (Kassenbestand)
21	Ergebnishaushalt Gesamt 1. Ebene (Anlage 1a) - interne Vergütungen enthalten
25	Ergebnishaushalt Gesamt 1. und 2. Ebene (Anlage 1a) - interne Vergütungen enthalten
29	Ergebnishaushalt Bereichsbudget 1. und 2. Ebene (Anlage 1a)
51	Finanzierungshaushalt Gesamt 1. Ebene (Anlage 1b) - interne Vergütungen enthalten
55	Finanzierungshaushalt Gesamt 1. und 2. Ebene (Anlage 1b) - interne Vergütungen enthalten
61	Finanzierungshaushalt Bereichsbudget 1. und 2. Ebene (Anlage 1b)
103	Vermögenshaushalt (Anlage 1c)
109	Haushaltspotential (aufbauend auf der Ergebnisrechnung)
115	Haushaltspotential kumuliert
121	Ergebnis- und Finanzierungsrechnung Detailnachweis
199	Nachweis der Investitionstätigkeit
217	Nachweis Kundenforderungen
221	Nachweis Lieferantenverbindlichkeiten
227	Nettovermögensveränderungsrechnung (Anlage 1d)
231	Nachweis über Transferzahlungen (Anlage 6a)
235	Nachweis über Haushaltsrücklagen und Zahlungsmittelreserven (Anlage 6b)
239	Einzelnachweis über Finanzschulden und Schuldendienst (Anlage 6c)
251	Nachweis über hausinterne Vergütungen (Anlage 6f)
255	Anlagenspiegel Einzelkonten (Anlage 6g)
295	Anlagenspiegel Einzelkonten Kapitaltransfer (Anlage 6g)
303	Liste der nicht bewerteten Kulturgüter (Anlage 6h)
307	Leasingspiegel (Anlage 6i)
311	Nachweis über unmittelbare Beteiligungen der Gebietskörperschaft (Anlage 6j)
315	Nachweis über mittelbare Beteiligungen der Gebietskörperschaft (Anlage 6k)
319	Nachweis über aktive Finanzinstrumente (Anlage 6m)
323	Einzelnachweis über aktive Finanzinstrumente (Anlage 6n)
327	Rückstellungsspiegel (Anlage 6q)
331	Haftungsnachweis (Anlage 6r)
335	Einzelnachweis über die nicht voranschlagswirksame Gebarung gemäß § 12 (Anlage 6t)
339	Personaldaten iSd ÖStp (Anlage 4)

<b>Seite</b>	<b>Inhalt</b>
343	Dienstpostenplan
347	Nachweis über Personalaufwand VRV2015
351	Nachweis Vermögen mit abgeänderter Nutzungsdauer
355	Querschnitt (Anlage 5b)
361	Erläuterung Abweichung gegenüber Ergebnisvoranschlag
371	Erläuterung Abweichung gegenüber Finanzierungsvoranschlag