

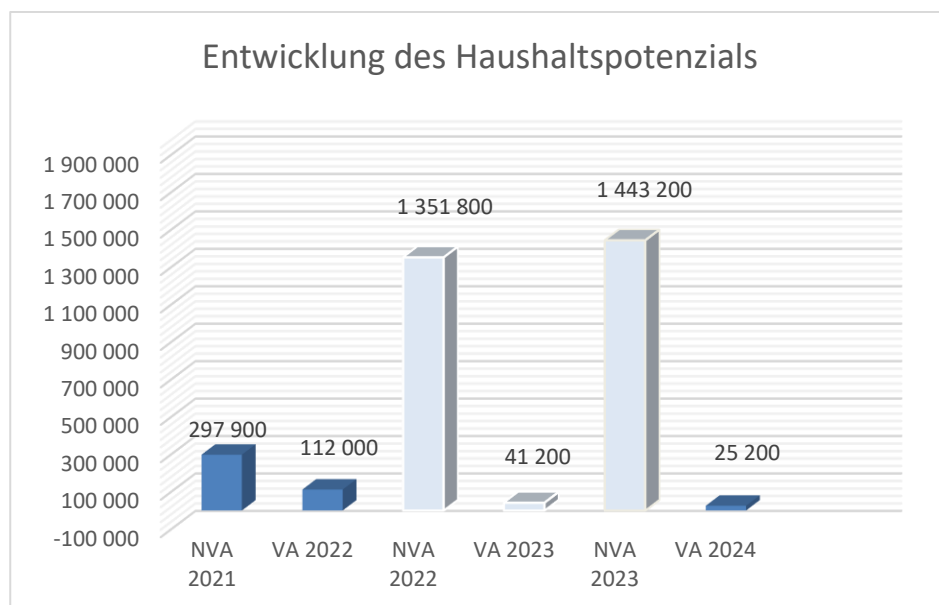


Marktgemeinde Neuhofen an der Ybbs
Voranschlag 2024

Vorbericht
- interne Anlage b

Vorbericht zum Voranschlag 2024 gemäß § 3 der NÖ Gemeindehaushaltsverordnung (NÖ GHVO)

Entwicklung des Haushaltspotenzials

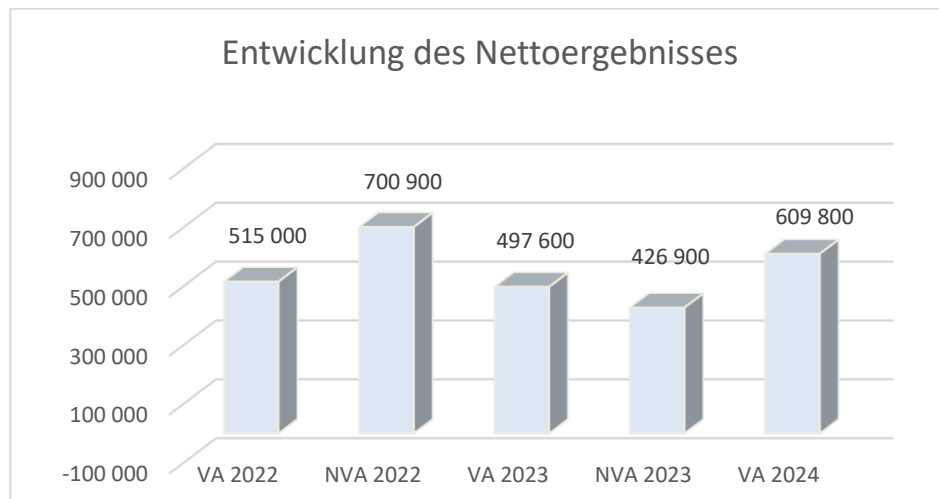


Erläuterung:

Das Haushaltspotential hat seine Grundlage in § 67 Z. 11 der NÖ Gemeindeordnung 1973 (NÖ GO 1973) und ist erstmals im Voranschlag 2020 auszuweisen. Die Angaben zu den Vorjahren entfallen daher.

Haushaltspotential: Differenz der wiederkehrenden Mittelaufbringungen abzüglich der wiederkehrenden Mittelverwendungen unter Berücksichtigung der entsprechenden Forderungen und Verbindlichkeiten. Das Haushaltspotenzial ist eine wichtige Kenngröße und gibt die aktuelle Leistungsfähigkeit der Gemeinde wieder. Das schafft Vergleichbarkeit mit der bisherigen Rechtslage, aus der Überschüsse und Abgänge abzuleiten waren und dient der Transparenz. Wenn das Haushaltspotenzial innerhalb des Zeitraumes des mittelfristigen Finanzplanes laufend negativ ist, ist ein Haushaltskonsolidierungskonzept zu erstellen (§ 72b Abs. 1 Z. 2 NÖ GO 1973).

Entwicklung des Nettoergebnisses



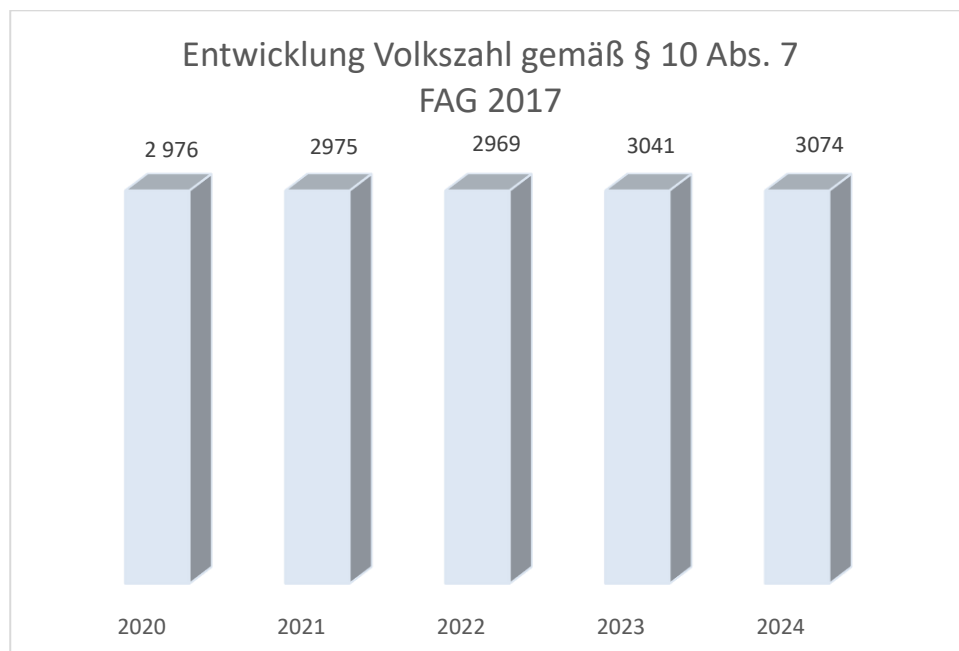
Erläuterung:

Beim Nettoergebnis handelt es sich um das Ergebnis des Ergebnisvoranschlags und ist erstmals für das Haushaltsjahr 2020 auszuweisen. Die Angaben zu den Vorjahren entfallen daher.

Ein positives Nettoergebnis bedeutet, dass die Erträge voraussichtlich ausreichend sein werden, die Aufwendungen für die kommunalen Leistungen (inklusive des Werteverzehrs des Anlagevermögens in Form der Abschreibungen) abzudecken.

Ein negatives Nettoergebnis heißt, dass dies nicht zur Gänze (in der Höhe des negativen Wertes) möglich ist.

Entwicklung der Volkszahl gemäß § 10 Abs. 7 FAG 2017, BGBl. I Nr. 116/2016 in der Fassung BGBl. I Nr. 106/2018



Erläuterung:

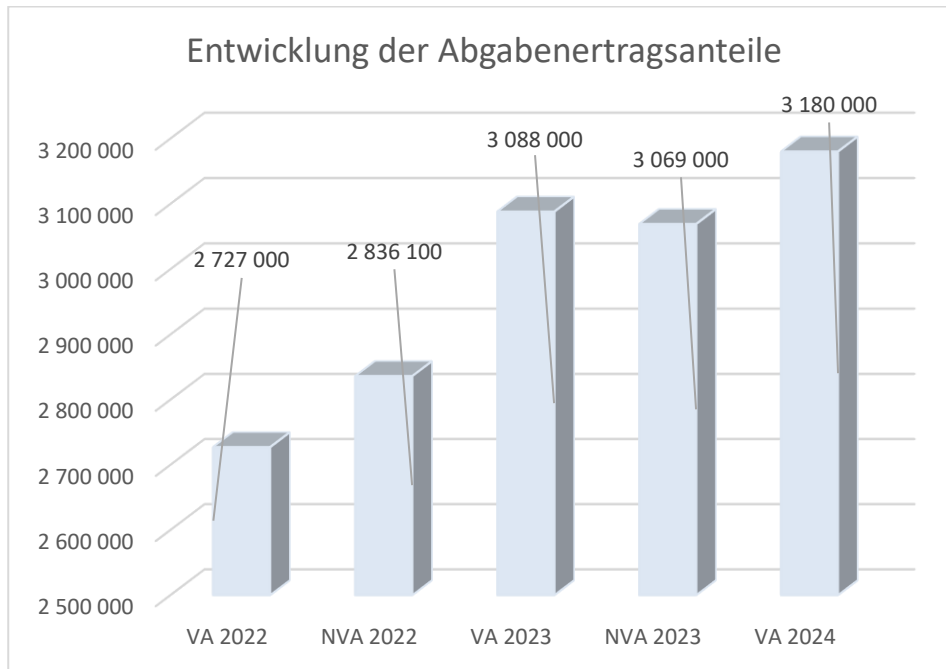
Die Volkszahl gemäß § 10 Abs. 7 FAG 2017 wird jährlich von der Bundesanstalt Statistik Austria zum Stichtag 31. Oktober festgestellt und wirkt mit dem Beginn des übernächsten Kalenderjahres. Sie dient für die Berechnung der Abgabenertragsanteile und darf nicht automatisch mit der Volkszahl für die Berechnung der Gemeinderatsmandate verwechselt werden.

Eine Erhöhung bzw. Verminderung der Volkszahl (jährlich) ist ein wesentlicher Indikator für die Berechnung der Abgabenertragsanteile.

Beispielsweise Begründung durch die Gemeinde:

Die Gemeinde verzeichnet seit Jahren einen beständigen Zuzug von Bürgern. Dies ist insbesondere auf die Aufschließung von Bauplätzen zurückzuführen.

Entwicklung der Abgabenertragsanteile

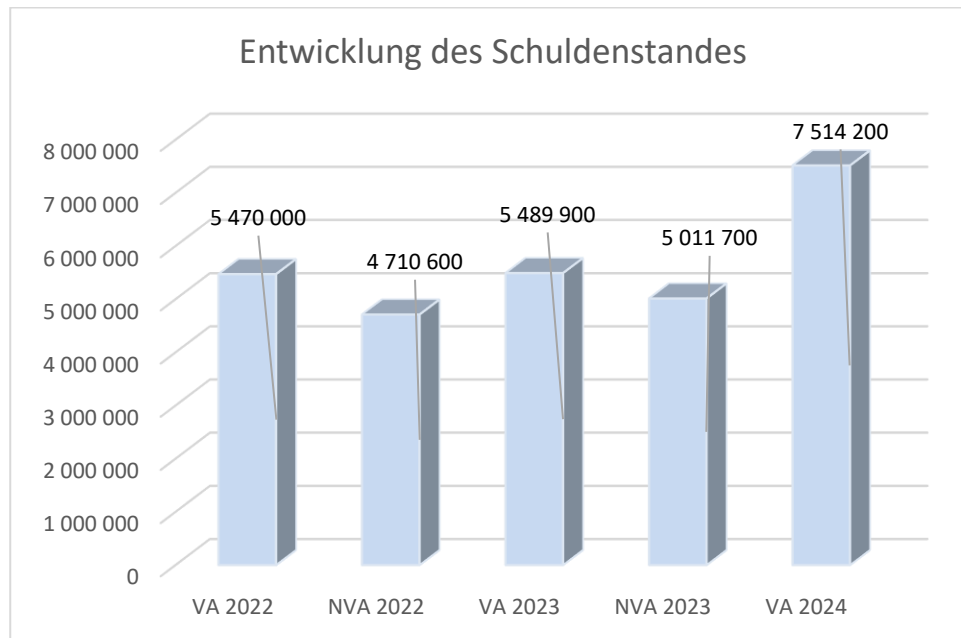


Erläuterung:

Die Gebietskörperschaften (Bund, Länder und Gemeinden) erhalten auf Basis des aktuellen Finanzausgleichs aus den gemeinschaftlichen Bundesabgaben (z.B. Umsatzsteuer, Körperschaftssteuer, Lohnsteuer, Versicherungssteuer, Mineralölsteuer, Normverbrauchsabgabe, Tabaksteuer udgl.) entsprechende Anteile. Im Bereich der Gemeinden spielen dabei die Volkszahl und der abgestufte Bevölkerungsschlüssel eine besondere Rolle. Die sogenannten „Abgabenertragsanteile“ bilden in den meisten Gemeinden die wichtigste Einnahmequelle.

Ein Steigen der Abgabenertragsanteile weist auch auf eine Erhöhung der Volkszahl hin.

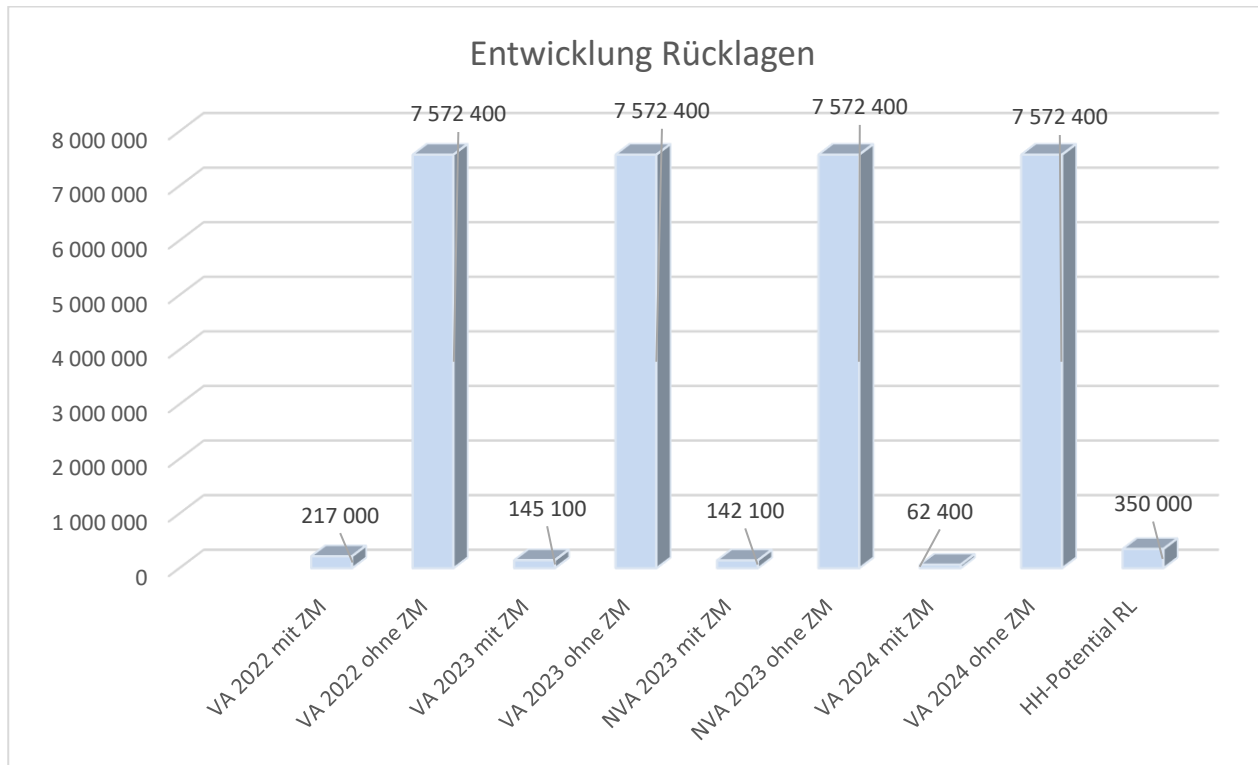
Entwicklung des Schuldenstandes



Erläuterung:

Die Entwicklung des Schuldenstandes zeigt auf, inwieweit der Schuldenstand über die Jahre erhöht oder reduziert wird.

Entwicklung der Rücklagen mit und ohne Zahlungsmittelreserve



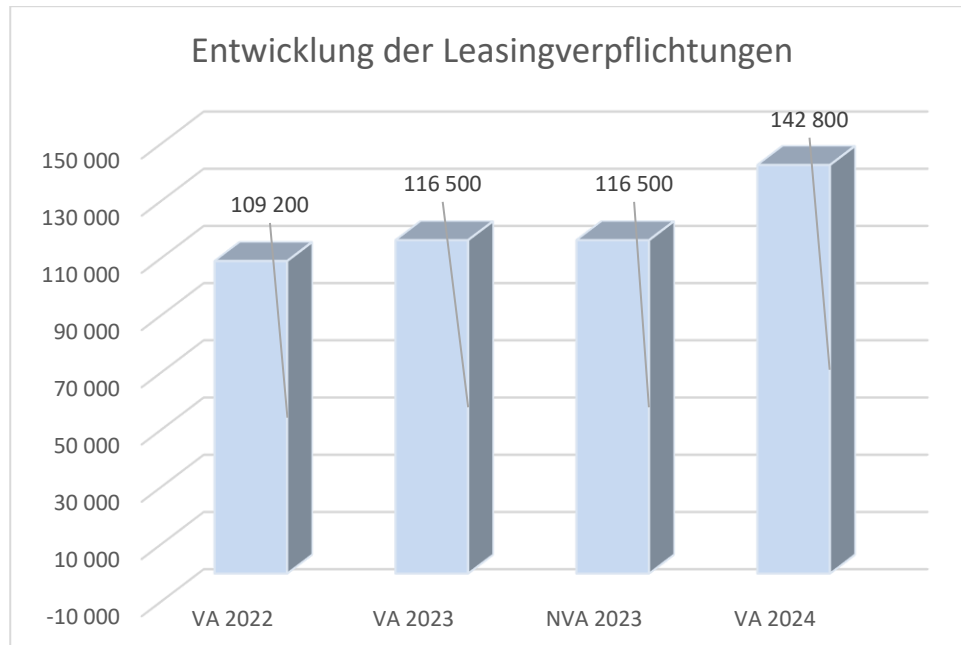
Erläuterung:

Die Entwicklung der Rücklagen zeigt an, inwieweit Rücklagen vorhanden sind und ob Rücklagen aufgebaut bzw. aufgebraucht werden.

Grauer Balken Rücklagen mit Zahlungsmittelreserve.

Roter Balken Rücklagen ohne Zahlungsmittelreserve.

Entwicklung der Leasingverpflichtungen

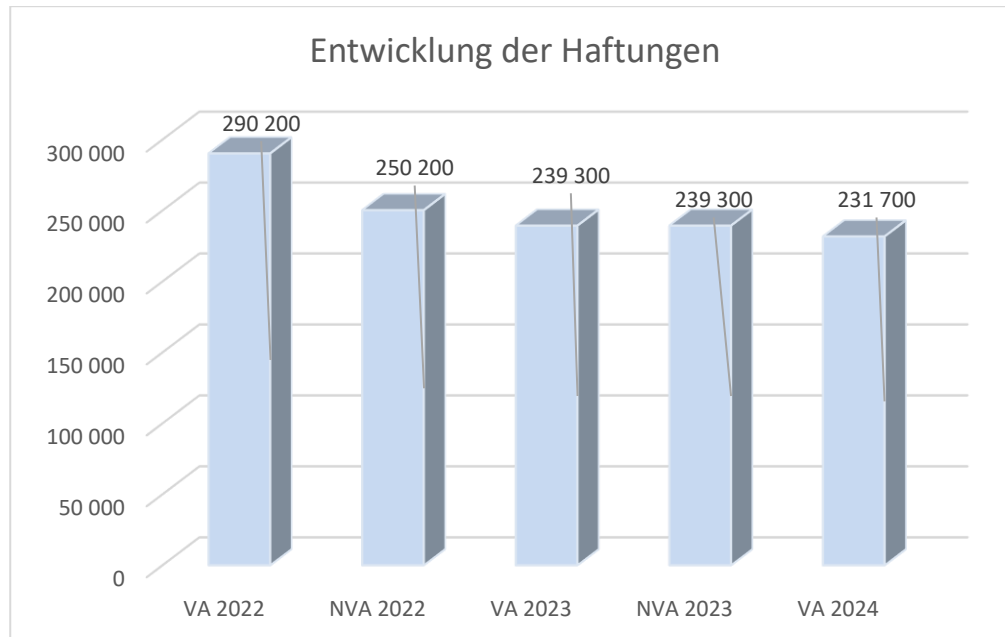


Erläuterung:

Bei den Leasingverpflichtungen handelt es sich nicht um Finanzschulden (z.B. Darlehen), sondern um Verwaltungsschulden. Unabhängig davon stellen Leasingverbindlichkeiten Leistungsverpflichtungen für die Gemeinden dar und sind daher bei einer allfälligen Finanzlagenberechnung entsprechend zu berücksichtigen.

Die Leasingverpflichtungen sind mit Beginn des Jahres 2020 in einer eigenen Anlage gemäß VRV 2015 festzuhalten.

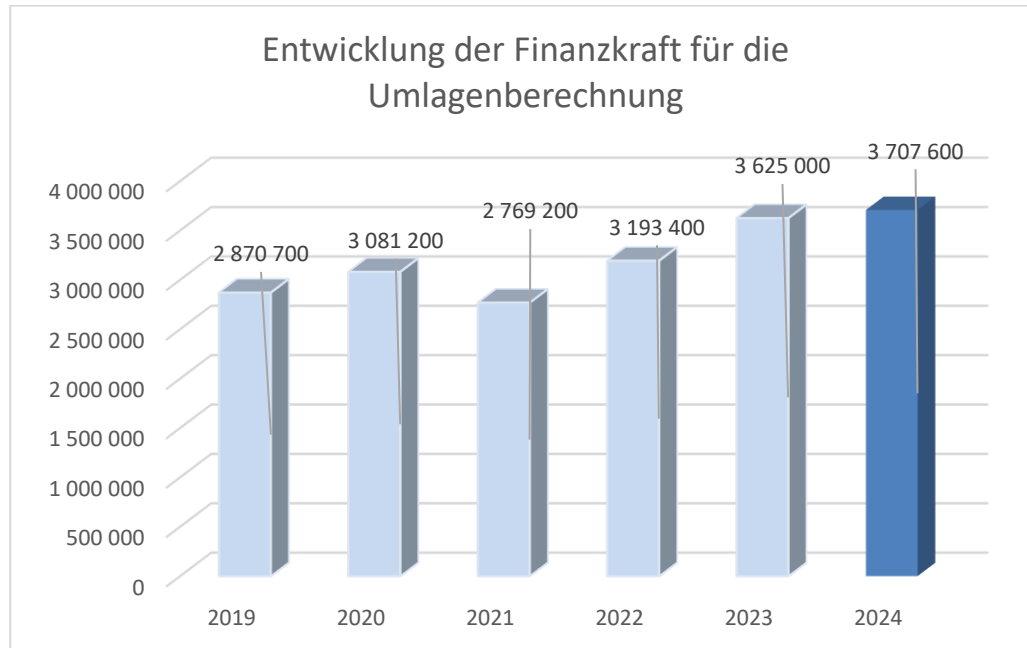
Entwicklung der Haftungen



Erläuterung:

Eine Gemeinde darf Bürgschaften und sonstige Haftungen nur übernehmen, wenn hierfür ein besonderes Interesse der Gemeinde gegeben ist, der Schuldner nachweist, dass eine ordnungsgemäße Verzinsung und Tilgung gesichert ist, die Haftungen befristet sind, der Betrag, für den gehaftet wird, ziffernmäßig bestimmt ist und die Gemeinde den daraus folgenden Zahlungsverpflichtungen nachkommen kann (vgl. § 78 Abs. 1 NÖ Gemeindeordnung 1973).

Entwicklung der Finanzkraft für die Umlagenberechnung



Erläuterung:

Die Finanzkraft einer Gemeinde wird aus den

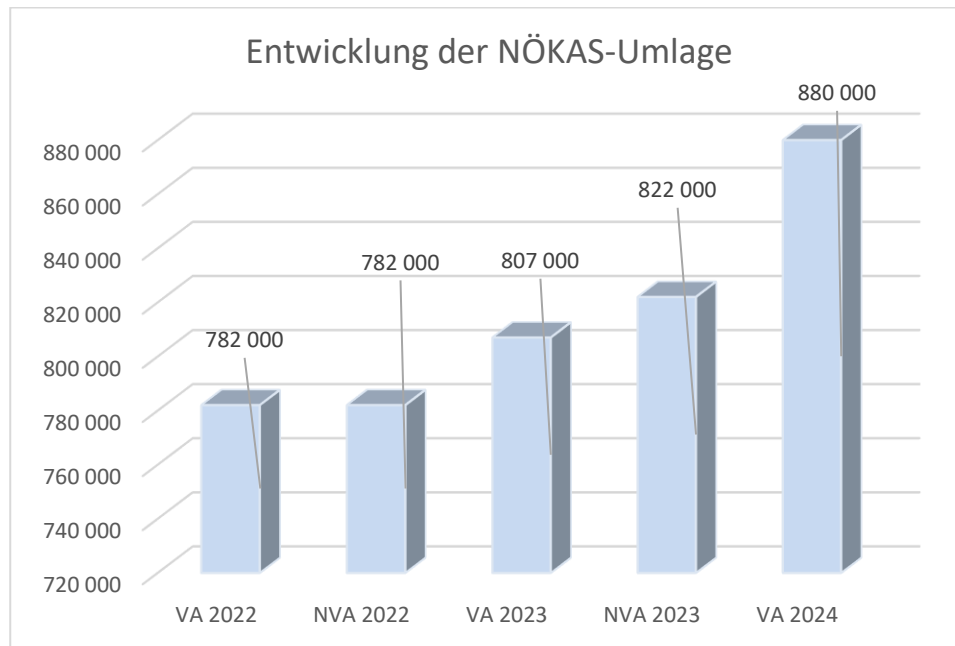
- Erträgen der ausschließlichen Gemeindeabgaben ohne die Gebühren für die Benützung von Gemeindeeinrichtungen und -anlagen und ohne die Interessentenbeiträge von Grundstückseigentümern und Anrainern und
- Ertragsanteilen an den gemeinschaftlichen Bundesabgaben ohne Spielbankenabgabe

ermittelt.

Basis für die Ermittlung der Finanzkraft sind die tatsächlichen Beträge aufgrund der Rechnungsabschlüsse.

Die Darstellung der Entwicklung der Finanzkraft für die Umlagenberechnung hat insbesondere auf die Beitragsleistung der Gemeinden zum NÖ Krankenanstaltensprengel (NÖKAS) und zur Sozialumlage Auswirkungen. Eine Erhöhung oder Reduktion/Verminderung der Finanzkraft wirkt sich unmittelbar auf die Beitragsleistung aus.

Entwicklung der NÖKAS-Umlage



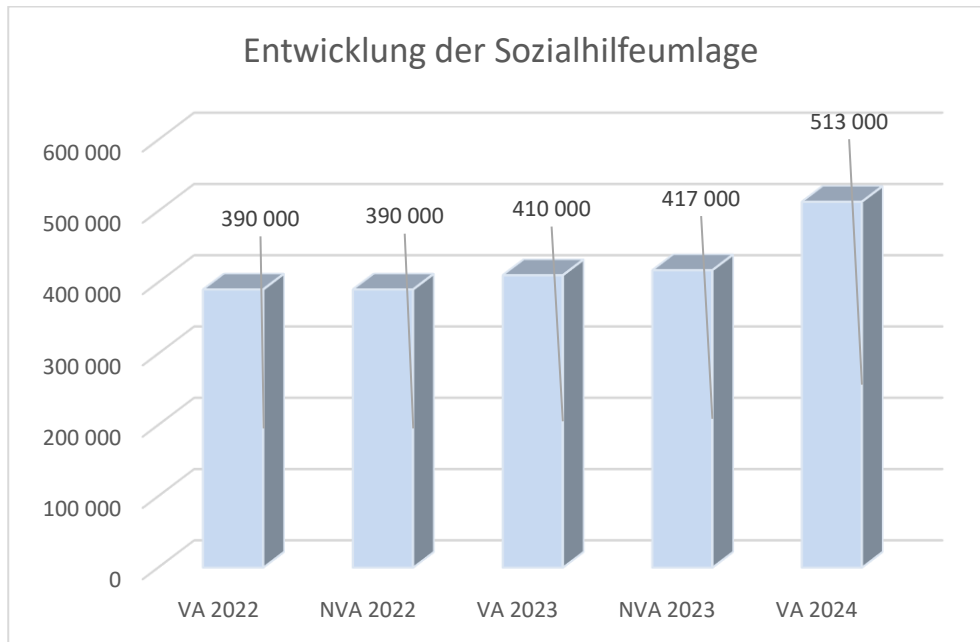
Erläuterung:

Das Landesgebiet ist Beitragsbezirk und Krankenanstaltensprengel für alle öffentlichen Krankenanstalten in Niederösterreich. Beitragsbezirk und Krankenanstaltensprengel sind ein Gemeindeverband. Dem Gemeindeverband gehören alle Gemeinden Niederösterreichs an. Der Gemeindeverband ist juristische Person, er hat seinen Sitz am Sitz der Landesregierung und trägt die Bezeichnung "NÖ Krankenanstaltensprengel" (§ 61 Abs. 1 NÖ Krankenanstaltengesetz - NÖ KAG).

Die Gemeinden haben an den NÖ Krankenanstaltensprengel monatliche Beiträge zu leisten. Berechnungsgrundlage bilden dabei die Volkszahl und die Finanzkraft der Gemeinden. Steigerungen bei der Volkszahl und bei der Finanzkraft führen daher zu höheren Beitragsleistungen bei den Gemeinden.

Diese monatlichen Beiträge werden von den der Gemeinde gebührenden monatlichen Vorschüssen auf die Ertragsanteile an den gemeinschaftlichen Bundesabgaben einbehalten.

Entwicklung der Sozialhilfeumlage



Erläuterung:

Die Gemeinden haben jährlich einen Beitrag zu den vom Land zu tragenden Kosten der Sozialhilfe, die nicht durch Kostenbeitrags- und Ersatzleistungen oder durch sonstige für Zwecke der Sozialhilfe bestimmte Zuschüsse gedeckt sind, in der Höhe von 50 % an das Land zu entrichten (§ 44 NÖ Sozialhilfe-Ausführungsgesetz – NÖ SAG).

Die Leistungen für die Sozialhilfe-Umlage werden von der Landesregierung auf die einzelnen Gemeinden nach ihrer Finanzkraft (Finanzkraft für die Umlagenberechnung) aufgeteilt. Diese monatlichen Beiträge werden von den der Gemeinde gebührenden monatlichen Vorschüssen auf die Ertragsanteile an den gemeinschaftlichen Bundesabgaben einbehalten.

Ergebnishaushalt Gesamt 1. Ebene (Anlage 1a)
- interne Vergütungen enthalten

MVAG	Mittelverwendungs- und -aufbringungsgruppen (1. Ebene)	VA 2024	VA 2023	RA 2022
211	Erträge aus der operativen Verwaltungstätigkeit	5.748.700,00	6.158.800,00	5.247.361,12
212	Erträge aus Transfers	1.435.400,00	1.197.400,00	1.603.435,34
213	Finanzerträge	5.000,00	100,00	477,14
21	Summe Erträge	7.189.100,00	7.356.300,00	6.851.273,60
221	Personalaufwand	1.336.400,00	1.610.900,00	1.454.495,49
222	Sachaufwand	3.004.700,00	3.519.800,00	2.469.268,73
223	Transferaufwand	2.130.500,00	1.780.300,00	1.664.084,92
224	Finanzaufwand	186.700,00	90.300,00	63.443,06
22	Summe Aufwendungen	6.658.300,00	7.001.300,00	5.651.292,20
SA0	Saldo (0) Nettoergebnis (21 - 22)	530.800,00	355.000,00	1.199.981,40
230	Entnahmen von Haushaltsrücklagen	79.100,00	72.000,00	68.604,08
240	Zuweisungen an Haushaltsrücklagen	100,00	100,00	205,63
SA01	Saldo (01) Haushaltsrücklagen (230 - 240)	79.000,00	71.900,00	68.398,45
SA00	Saldo (00) Nettoergebnis nach Haushaltsrücklagen (Saldo 0 + Saldo 01)	609.800,00	426.900,00	1.268.379,85

Ergebnishaushalt Gesamt 1. und 2. Ebene (Anlage 1a)
- interne Vergütungen enthalten

MVAG	Mittelverwendungs- und aufbringungsgruppen (1. und 2. Ebene)	VA 2024	VA 2023	RA 2022
211	Erträge aus der operativen Verwaltungstätigkeit	5.748.700,00	6.158.800,00	5.247.361,12
2111	Erträge aus eigenen Abgaben	881.100,00	876.000,00	862.478,28
2112	Erträge aus Ertragsanteilen	3.180.000,00	3.069.000,00	3.101.793,40
2113	Erträge aus Gebühren	603.900,00	590.900,00	598.922,03
2114	Erträge aus Leistungen	296.000,00	291.400,00	318.827,08
2115	Erträge aus Besitz und wirtschaftlicher Tätigkeit	101.700,00	101.600,00	105.061,44
2116	Erträge aus Veräußerung und sonstige Erträge	685.000,00	1.040.800,00	218.416,20
2117	Nicht finanzierungswirksame operative Erträge	1.000,00	189.100,00	41.862,69
212	Erträge aus Transfers	1.435.400,00	1.197.400,00	1.603.435,34
2121	Transferertrag von Trägern des öffentlichen Rechts	1.110.400,00	901.500,00	1.288.927,42
2122	Transferertrag von Beteiligungen			
2123	Transferertrag von Unternehmen (mit Finanzunternehmen)			
2124	Transferertrag von Haushalten und Organisationen ohne Erwerbscharakter	1.500,00	1.500,00	2.840,00
2125	Transferertrag vom Ausland			
2126	Investitions- und Tilgungszuschüsse zwischen Unternehmungen und Betrieben der Gebietskörperschaft und der Gebietskörperschaft			
2127	Nicht finanzierungswirksamer Transferertrag	323.500,00	294.400,00	311.667,92
213	Finanzerträge	5.000,00	100,00	477,14
2131	Erträge aus Zinsen	5.000,00	100,00	477,14
2132	Erträge aus Zinsen aus derivativen Finanzinstrumenten mit und ohne Grundgeschäft			
2133	Erträge aus Gewinnentnahmen von marktbestimmten Betrieben			
2134	Sonstige Finanzerträge			
2135	Erträge aus Dividenden/Gewinnausschüttungen			
2136	Sonstige nicht finanzierungswirksame Finanzerträge			
21	Summe Erträge	7.189.100,00	7.356.300,00	6.851.273,60
221	Personalaufwand	1.336.400,00	1.610.900,00	1.454.495,49
2211	Personalaufwand (Bezüge, Nebengebühren, Mehrleistungen)	1.121.500,00	1.230.000,00	1.172.088,13
2212	Gesetzlicher und freiwilliger Sozialaufwand	199.400,00	365.600,00	241.940,80
2213	Sonstiger Personalaufwand	1.300,00	1.200,00	1.162,72
2214	Nicht finanzierungswirksamer Personalaufwand	14.200,00	14.100,00	39.303,84
222	Sachaufwand	3.004.700,00	3.519.800,00	2.469.268,73
2221	Gebrauchs- und Verbrauchsgüter, Handelswaren	217.200,00	210.900,00	203.238,71
2222	Verwaltungs- und Betriebsaufwand	333.400,00	463.900,00	194.768,13
2223	Leasing- und Mietaufwand	201.900,00	258.200,00	130.536,84
2224	Instandhaltung	119.300,00	176.500,00	229.752,12
2225	Sonstiger Sachaufwand	1.030.000,00	1.280.500,00	539.589,97
2226	Nicht finanzierungswirksamer Sachaufwand	1.102.900,00	1.129.800,00	1.171.382,96

MVAG	Mittelverwendungs- und aufbringungsgruppen (1. und 2. Ebene)	VA 2024	VA 2023	RA 2022
223	Transferaufwand	2.130.500,00	1.780.300,00	1.664.084,92
2231	Transferaufwand an Träger des öffentlichen Rechts	1.946.700,00	1.601.800,00	1.505.864,15
2232	Transferaufwand an Beteiligungen	15.600,00	14.700,00	14.749,83
2233	Transferaufwand an Unternehmen (mit Finanzunternehmen)	107.600,00	89.900,00	75.254,42
2234	Transferaufwand an Haushalte und Organisationen ohne Erwerbscharakter	60.600,00	73.900,00	68.216,52
2235	Transferaufwand an das Ausland			
2236	Investitions- und Tilgungszuschüsse zwischen Unternehmungen und Betrieben der Gebietskörperschaft und der Gebietskörperschaft			
2237	Nicht finanzierungswirksamer Transferaufwand			
224	Finanzaufwand	186.700,00	90.300,00	63.443,06
2241	Aufwendungen für Zinsen	184.600,00	88.400,00	61.269,49
2242	Zinsen und sonstige Aufwendungen aus derivativen Finanzinstrumenten mit und ohne Grundgeschäft			
2243	Gewinnentnahmen von Unternehmungen und marktbestimmten Betrieben der Gebietskörperschaft (innerhalb der Gebietskörperschaft)			
2244	Sonstiger Finanzaufwand	2.100,00	1.900,00	2.173,57
2245	Nicht finanzierungswirksamer Finanzaufwand			
22	Summe Aufwendungen	6.658.300,00	7.001.300,00	5.651.292,20
SA0	Saldo (0) Nettoergebnis (21 - 22)	530.800,00	355.000,00	1.199.981,40
230	Entnahmen von Haushaltsrücklagen	79.100,00	72.000,00	68.604,08
2301	Entnahmen von Haushaltsrücklagen	79.100,00	72.000,00	68.604,08
240	Zuweisungen an Haushaltsrücklagen	100,00	100,00	205,63
2401	Zuweisungen an Haushaltsrücklagen	100,00	100,00	205,63
SA01	Saldo (01) Haushaltsrücklagen (230 - 240)	79.000,00	71.900,00	68.398,45
SA00	Saldo (00) Nettoergebnis nach Haushaltsrücklagen (Saldo 0 + Saldo 01)	609.800,00	426.900,00	1.268.379,85

Finanzierungshaushalt Gesamt 1. Ebene (Anlage 1b)
- bereinigt um interne Vergütungen

MVAG	Mittelverwendungs- und -aufbringungsgruppen (1. Ebene)	VA 2024	VA 2023	RA 2022
OPERATIVE GEBARUNG				
311	Einzahlungen aus operativer Verwaltungstätigkeit	5.123.500,00	5.926.500,00	5.156.656,00
312	Einzahlungen aus Transfers	1.111.900,00	903.000,00	1.291.767,42
313	Einzahlungen aus Finanzerträgen	5.000,00	100,00	477,14
31	Summe Einzahlungen operative Gebarung	6.240.400,00	6.829.600,00	6.448.900,56
321	Auszahlungen aus Personalaufwand	1.322.200,00	1.596.800,00	1.415.191,65
322	Auszahlungen aus Sachaufwand	1.277.600,00	2.352.600,00	1.240.058,53
323	Auszahlungen aus Transfers	2.130.500,00	1.780.300,00	1.654.160,47
324	Auszahlungen aus Finanzaufwand	186.700,00	90.300,00	63.443,06
32	Summe Auszahlungen operative Gebarung	4.917.000,00	5.820.000,00	4.372.853,71
SA1	Saldo (1) Geldfluss aus der operativen Gebarung (31 – 32)	1.323.400,00	1.009.600,00	2.076.046,85
INVESTIVE GEBARUNG				
331	Einzahlungen aus der Investitionstätigkeit		5.800,00	147.506,15
332	Einzahlungen aus der Rückzahlung von Darlehen sowie gewährten Vorschüssen			
333	Einzahlungen aus Kapitaltransfers	868.500,00	990.100,00	966.682,80
33	Summe Einzahlungen investive Gebarung	868.500,00	995.900,00	1.114.188,95
341	Auszahlungen aus der Investitionstätigkeit	5.499.200,00	3.082.100,00	1.231.855,05
342	Auszahlungen aus der Gewährung von Darlehen sowie gewährten Vorschüssen		33.300,00	
343	Auszahlungen aus Kapitaltransfers			10.000,00
34	Summe Auszahlungen investive Gebarung	5.499.200,00	3.115.400,00	1.241.855,05
SA2	Saldo (2) Geldfluss aus der investiven Gebarung (33 – 34)	-4.630.700,00	-2.119.500,00	-127.666,10
SA3	Saldo (3) Nettofinanzierungssaldo (Saldo 1 + Saldo 2)	-3.307.300,00	-1.109.900,00	1.948.380,75

MVAG	Mittelverwendungs- und -aufbringungsgruppen (1. Ebene)	VA 2024	VA 2023	RA 2022
FINANZIERUNGSTÄTIGKEIT				
351	Einzahlungen aus der Aufnahme von Finanzschulden	3.304.100,00	948.600,00	1.914,66
353	Einzahlungen infolge eines Kapitaltausches bei derivativen Finanzinstrumenten mit Grundgeschäft			
355	Einzahlungen aus dem Abgang von Finanzinstrumenten			
35	Summe Einzahlungen aus der Finanzierungstätigkeit	3.304.100,00	948.600,00	1.914,66
361	Auszahlungen aus der Tilgung von Finanzschulden	563.100,00	559.900,00	678.999,94
363	Auszahlungen infolge eines Kapitaltausches bei derivativen Finanzinstrumenten mit Grundgeschäft			
365	Auszahlungen für den Erwerb von Finanzinstrumenten			
36	Summe Auszahlungen aus der Finanzierungstätigkeit	563.100,00	559.900,00	678.999,94
SA4	Saldo (4) Geldfluss aus der Finanzierungstätigkeit (35 – 36)	2.741.000,00	388.700,00	-677.085,28
SA5	Saldo (5) Geldfluss aus der voranschlagswirksamen Gebarung (Saldo 3 + Saldo 4)	-566.300,00	-721.200,00	1.271.295,47

Finanzierungshaushalt Gesamt 1. und 2. Ebene (Anlage 1b)
- interne Vergütungen enthalten

MVAG	Mittelverwendungs- und aufbringungsgruppen (1. und 2. Ebene)	VA 2024	VA 2023	RA 2022
311	Einzahlungen aus operativer Verwaltungstätigkeit	5.170.100,00	5.963.900,00	5.211.940,47
3111	Einzahlungen aus eigenen Abgaben	881.100,00	876.000,00	866.185,96
3112	Einzahlungen aus Ertragsanteilen	3.180.000,00	3.069.000,00	3.101.793,40
3113	Einzahlungen aus Gebühren	603.900,00	590.900,00	592.558,87
3114	Einzahlungen aus Leistungen	296.000,00	291.400,00	319.102,93
3115	Einzahlungen aus Besitz und wirtschaftlicher Tätigkeit	101.700,00	101.600,00	105.061,44
3116	Einzahlungen aus Veräußerung von geringwertigen Wirtschaftsgütern (GWG) und sonstige Einzahlungen	107.400,00	1.035.000,00	227.237,87
312	Einzahlungen aus Transfers	1.111.900,00	903.000,00	1.291.767,42
3121	Transferzahlungen von Trägern des öffentlichen Rechts	1.110.400,00	901.500,00	1.288.927,42
3122	Transferzahlungen von Beteiligungen			
3123	Transferzahlungen von Unternehmen (inkl. Finanzunternehmen)			
3124	Transferzahlungen von Haushalten und Organisationen ohne Erwerbscharakter	1.500,00	1.500,00	2.840,00
3125	Transferzahlungen vom Ausland			
3126	Investitions- und Tilgungszuschüsse zwischen Unternehmungen und Betrieben der Gebietskörperschaft und der Gebietskörperschaft			
313	Einzahlungen aus Finanzerträgen	5.000,00	100,00	477,14
3131	Einzahlungen aus Zinserträgen	5.000,00	100,00	477,14
3132	Einzahlungen aus Zinsen aus derivativen Finanzinstrumenten mit und ohne Grundgeschäft			
3133	Einzahlungen aus Gewinnentnahmen von marktbestimmten Betrieben			
3134	Sonstige Einzahlungen aus Finanzerträgen			
3135	Einzahlungen aus Dividenden/Gewinnausschüttungen			
31	Summe Einzahlungen operative Gebarung	6.287.000,00	6.867.000,00	6.504.185,03
321	Auszahlungen aus Personalaufwand	1.322.200,00	1.596.800,00	1.415.191,65
3211	Auszahlungen für Personalaufwand (Bezüge, Nebengebühren, und Mehrleistungsvergütungen)	1.121.500,00	1.230.000,00	1.172.088,13
3212	Auszahlungen für gesetzliche und freiwillige Sozialaufwendungen	199.400,00	365.600,00	241.940,80
3213	Auszahlungen aus sonstigem Personalaufwand	1.300,00	1.200,00	1.162,72
322	Auszahlungen aus Sachaufwand	1.324.200,00	2.390.000,00	1.295.343,00
3221	Auszahlungen für Gebrauchs- und Verbrauchsgüter, Handelswaren	217.200,00	210.900,00	207.247,08
3222	Auszahlungen für Verwaltungs- und Betriebsaufwand	333.400,00	463.900,00	191.123,88
3223	Auszahlungen für Leasing- und Mietaufwand	201.900,00	258.200,00	130.536,84
3224	Auszahlungen für Instandhaltung	119.300,00	176.500,00	232.487,93
3225	Sonstige Auszahlungen aus Sachaufwand	452.400,00	1.280.500,00	533.947,27
3226	Auszahlungen aus der Inanspruchnahme von Haftungen			
323	Auszahlungen aus Transfers	2.130.500,00	1.780.300,00	1.654.160,47
3231	Transferzahlungen an Träger des öffentlichen Rechts	1.946.700,00	1.601.800,00	1.505.849,70
3232	Transferzahlungen an Beteiligungen	15.600,00	14.700,00	14.749,83

MVAG	Mittelverwendungs- und aufbringungsgruppen (1. und 2. Ebene)	VA 2024	VA 2023	RA 2022
3233	Transferzahlungen an Unternehmen (inkl. Finanzunternehmen)	107.600,00	89.900,00	75.254,42
3234	Transferzahlungen an Haushalte und Organisationen ohne Erwerbscharakter	60.600,00	73.900,00	58.306,52
3235	Transferzahlungen an das Ausland			
3236	Investitions- und Tilgungszuschüsse zwischen Unternehmungen und Betrieben der Gebietskörperschaft und der Gebietskörperschaft			
324	Auszahlungen aus Finanzaufwand	186.700,00	90.300,00	63.443,06
3241	Auszahlungen für Zinsen	184.600,00	88.400,00	61.269,49
3242	Auszahlungen für Zinsen aus derivativen Finanzinstrumenten mit und ohne Grundgeschäft			
3243	Auszahlungen aus Gewinnentnahmen von marktbestimmten Betrieben			
3244	Sonstige Auszahlungen aus Finanzaufwendungen	2.100,00	1.900,00	2.173,57
32	Summe Auszahlungen operative Gebarung	4.963.600,00	5.857.400,00	4.428.138,18
SA1	Saldo (1) Geldfluss aus der operativen Gebarung (31 – 32)	1.323.400,00	1.009.600,00	2.076.046,85
331	Einzahlungen aus der Investitionstätigkeit	0,00	5.800,00	147.506,15
3311	Einzahlungen aus der Veräußerung von immateriellem Vermögen			
3312	Einzahlungen aus der Veräußerung von Grundstücken und Grundstückeinrichtungen			139.172,82
3313	Einzahlungen aus der Veräußerung von Gebäuden und Bauten			
3314	Einzahlungen aus der Veräußerung von technischen Anlagen, Fahrzeugen und Maschinen		5.800,00	8.333,33
3315	Einzahlungen aus der Veräußerung von Amts-, Betriebs- und Geschäftsausstattung			
3316	Einzahlungen aus der Veräußerung von Kulturgütern			
3317	Einzahlungen aus der Veräußerung von Beteiligungen			
3318	Einzahlungen aus der Veräußerung von kofinanzierten Schutzbauten			
332	Einzahlungen aus der Rückzahlung von Darlehen sowie gewährten Vorschüssen	0,00	0,00	0,00
3321	Einzahlungen aus Darlehen an Träger des öffentlichen Rechts			
3322	Einzahlungen aus Darlehen an Beteiligungen			
3323	Einzahlungen aus Darlehen an Unternehmen und Haushalte			
3325	Einzahlungen aus Vorschüssen und Anzahlungen			
333	Einzahlungen aus Kapitaltransfers	868.500,00	990.100,00	966.682,80
3331	Kapitaltransferzahlungen von Trägern des öffentlichen Rechts	693.100,00	882.900,00	837.107,96
3332	Kapitaltransferzahlungen von Beteiligungen			
3333	Kapitaltransferzahlungen von Unternehmen			
3334	Kapitaltransferzahlungen von Haushalten und Organisationen ohne Erwerbscharakter	175.400,00	107.200,00	129.574,84
3335	Kapitaltransferzahlungen vom Ausland			
33	Summe Einzahlungen investive Gebarung	868.500,00	995.900,00	1.114.188,95
341	Auszahlungen aus der Investitionstätigkeit	5.499.200,00	3.082.100,00	1.231.855,05
3411	Auszahlungen für den Erwerb von immateriellem Vermögen	15.000,00	15.000,00	17.137,50

MVAG	Mittelverwendungs- und aufbringungsgruppen (1. und 2. Ebene)	VA 2024	VA 2023	RA 2022
3412	Auszahlungen für den Erwerb von Grundstücken und Grundstückseinrichtungen	3.558.200,00	2.577.700,00	1.077.938,52
3413	Auszahlungen für den Erwerb von Gebäuden und Bauten	1.436.100,00	333.500,00	
3414	Auszahlungen für den Erwerb von technischen Anlagen, Fahrzeugen und Maschinen	463.900,00	101.100,00	97.910,10
3415	Auszahlungen für den Erwerb von Amts-, Betriebs- und Geschäftsausstattung	26.000,00	54.800,00	38.868,93
3416	Auszahlungen für den Erwerb von Kulturgütern			
3417	Auszahlungen für den Erwerb von Beteiligungen			
3418	Auszahlungen für den Erwerb von kofinanzierten Schutzbauten			
342	Auszahlungen aus der Gewährung von Darlehen sowie gewährten Vorschüssen	0,00	33.300,00	0,00
3421	Auszahlungen von Darlehen an Träger des öffentlichen Rechts			
3422	Auszahlungen von Darlehen an Beteiligungen			
3423	Auszahlungen von Darlehen an Unternehmen und Haushalte			
3425	Auszahlungen von Vorschüssen und Anzahlungen		33.300,00	
343	Auszahlungen aus Kapitaltransfers	0,00	0,00	10.000,00
3431	Kapitaltransferzahlungen an Träger des öffentlichen Rechts			
3432	Kapitaltransferzahlungen an Beteiligungen			
3433	Kapitaltransferzahlungen an Unternehmen (Finanzunternehmen)			
3434	Kapitaltransferzahlungen an Haushalte und Organisationen ohne Erwerbscharakter			10.000,00
3435	Kapitaltransferzahlungen an das Ausland			
34	Summe Auszahlungen investive Gebarung	5.499.200,00	3.115.400,00	1.241.855,05
SA2	Saldo (2) Geldfluss aus der investiven Gebarung (33 – 34)	-4.630.700,00	-2.119.500,00	-127.666,10
SA3	Saldo (3) Nettofinanzierungssaldo (Saldo 1 + Saldo 2)	-3.307.300,00	-1.109.900,00	1.948.380,75
351	Einzahlungen aus der Aufnahme von Finanzschulden	3.304.100,00	948.600,00	1.914,66
3511	Einzahlungen aus empfangenen Darlehen von öffentlichen Körperschaften und Rechtsträgern		200,00	1.914,66
3512	Einzahlungen aus empfangenen Darlehen von Beteiligungen			
3513	Einzahlungen aus empfangenen Darlehen von Unternehmen und privaten Haushalten			
3514	Einzahlungen aus Finanzschulden (Finanzunternehmen)	3.304.100,00	948.400,00	
3515	Einzahlungen aus Aufnahmen von Leasingverbindlichkeiten			
353	Einzahlungen infolge eines Kapitaltausches bei derivativen Finanzinstrumenten mit Grundgeschäft	0,00	0,00	0,00
3530	Einzahlungen infolge eines Kapitaltausches bei derivativen Finanzinstrumenten mit Grundgeschäft			
355	Einzahlungen aus dem Abgang von Finanzinstrumenten	0,00	0,00	0,00
3550	Einzahlungen aus dem Abgang von Finanzinstrumenten			
35	Summe Einzahlungen aus der Finanzierungstätigkeit	3.304.100,00	948.600,00	1.914,66

MVAG	Mittelverwendungs- und aufbringungsgruppen (1. und 2. Ebene)	VA 2024	VA 2023	RA 2022
361	Auszahlungen aus der Tilgung von Finanzschulden	563.100,00	559.900,00	678.999,94
3611	Auszahlungen aus empfangenen Darlehen von öffentlichen Körperschaften und Rechtsträgern	59.200,00	58.500,00	57.660,44
3612	Auszahlungen aus empfangenen Darlehen von Beteiligungen			
3613	Auszahlungen aus empfangenen Darlehen von Unternehmen und privaten Haushalten			
3614	Auszahlungen aus Finanzschulden	503.900,00	501.400,00	621.339,50
3615	Auszahlungen aus Rückzahlungen von Leasingverbindlichkeiten			
363	Auszahlungen infolge eines Kapitaltausches bei derivativen Finanzinstrumenten mit Grundgeschäft	0,00	0,00	0,00
3630	Auszahlungen infolge eines Kapitaltausches bei derivativen Finanzinstrumenten mit Grundgeschäft			
365	Auszahlungen für den Erwerb von Finanzinstrumenten	0,00	0,00	0,00
3650	Auszahlungen für den Erwerb von Finanzinstrumenten			
36	Summe Auszahlungen aus der Finanzierungstätigkeit	563.100,00	559.900,00	678.999,94
SA4	Saldo (4) Geldfluss aus der Finanzierungstätigkeit (35 – 36)	2.741.000,00	388.700,00	-677.085,28
SA5	Saldo (5) Geldfluss aus der voranschlagswirksamen Gebarung (Saldo 3 + Saldo 4)	-566.300,00	-721.200,00	1.271.295,47

Ergebnishaushalt Bereichsbudget 1. und 2. Ebene (Anlage 1a)

Vertretungskörper und allgemeine Verwaltung (Gruppe 0)

MVAG	Mittelverwendungs- und -aufbringungsgruppen (1. und 2. Ebene)	VA 2024	VA 2023	RA 2022
211	Erträge aus der operativen Verwaltungstätigkeit	59.500,00	75.900,00	75.608,23
2111	Erträge aus eigenen Abgaben			
2112	Erträge aus Ertragsanteilen			
2113	Erträge aus Gebühren			
2114	Erträge aus Leistungen	54.700,00	42.000,00	57.011,61
2115	Erträge aus Besitz und wirtschaftlicher Tätigkeit			
2116	Erträge aus Veräußerung und sonstige Erträge	4.800,00	33.900,00	10.112,98
2117	Nicht finanzierungswirksame operative Erträge			8.483,64
212	Erträge aus Transfers	700,00	0,00	3.513,30
2121	Transferertrag von Trägern des öffentlichen Rechts			3.513,30
2122	Transferertrag von Beteiligungen			
2123	Transferertrag von Unternehmen (mit Finanzunternehmen)			
2124	Transferertrag von Haushalten und Organisationen ohne Erwerbscharakter			
2125	Transferertrag vom Ausland			
2126	Investitions- und Tilgungszuschüsse zwischen Unternehmungen und Betrieben der Gebietskörperschaft und der Gebietskörperschaft			
2127	Nicht finanzierungswirksamer Transferertrag	700,00		
213	Finanzerträge	0,00	0,00	0,00
2131	Erträge aus Zinsen			
2132	Erträge aus Zinsen aus derivativen Finanzinstrumenten mit und ohne Grundgeschäft			
2133	Erträge aus Gewinnentnahmen von marktbestimmten Betrieben			
2134	Sonstige Finanzerträge			
2135	Erträge aus Dividenden/Gewinnausschüttungen			
2136	Sonstige nicht finanzierungswirksame Finanzerträge			
21	Summe Erträge	60.200,00	75.900,00	79.121,53
221	Personalaufwand	254.900,00	239.700,00	237.990,74
2211	Personalaufwand (Bezüge, Nebengebühren, Mehrleistungen)	202.500,00	182.000,00	171.539,31
2212	Gesetzlicher und freiwilliger Sozialaufwand	46.300,00	51.900,00	55.929,52
2213	Sonstiger Personalaufwand	1.300,00	1.200,00	1.162,72
2214	Nicht finanzierungswirksamer Personalaufwand	4.800,00	4.600,00	9.359,19
222	Sachaufwand	293.900,00	272.300,00	272.817,58
2221	Gebrauchs- und Verbrauchsgüter, Handelswaren	15.900,00	13.400,00	16.235,79
2222	Verwaltungs- und Betriebsaufwand	23.000,00	22.000,00	20.221,43

Vertretungskörper und allgemeine Verwaltung (Gruppe 0)

MVAG	Mittelverwendungs- und -aufbringungsgruppen (1. und 2. Ebene)	VA 2024	VA 2023	RA 2022
2223	Leasing- und Mietaufwand			
2224	Instandhaltung	26.000,00	21.700,00	26.031,83
2225	Sonstiger Sachaufwand	204.700,00	193.400,00	188.109,11
2226	Nicht finanzierungswirksamer Sachaufwand	24.300,00	21.800,00	22.219,42
223	Transferaufwand	145.600,00	134.000,00	143.408,70
2231	Transferaufwand an Träger des öffentlichen Rechts	135.600,00	124.000,00	133.672,38
2232	Transferaufwand an Beteiligungen			
2233	Transferaufwand an Unternehmen (mit Finanzunternehmen)	5.400,00	5.400,00	5.094,96
2234	Transferaufwand an Haushalte und Organisationen ohne Erwerbscharakter	4.600,00	4.600,00	4.641,36
2235	Transferaufwand an das Ausland			
2236	Investitions- und Tilgungszuschüsse zwischen Unternehmungen und Betrieben der Gebietskörperschaft und der Gebietskörperschaft			
2237	Nicht finanzierungswirksamer Transferaufwand			
224	Finanzaufwand	0,00	0,00	0,00
2241	Aufwendungen für Zinsen			
2242	Zinsen und sonstige Aufwendungen aus derivativen Finanzinstrumenten mit und ohne Grundgeschäft			
2243	Gewinnentnahmen von Unternehmungen und marktbestimmten Betrieben der Gebietskörperschaft (innerhalb der Gebietskörperschaft)			
2244	Sonstiger Finanzaufwand			
2245	Nicht finanzierungswirksamer Finanzaufwand			
22	Summe Aufwendungen	694.400,00	646.000,00	654.217,02
SA0	Saldo (0) Nettoergebnis (21 - 22)	-634.200,00	-570.100,00	-575.095,49
230	Entnahmen von Haushaltsrücklagen	79.100,00	72.000,00	68.604,08
2301	Entnahmen von Haushaltsrücklagen	79.100,00	72.000,00	68.604,08
240	Zuweisungen an Haushaltsrücklagen	100,00	100,00	205,63
2401	Zuweisungen an Haushaltsrücklagen	100,00	100,00	205,63
SA01	Saldo (01) Haushaltsrücklagen (230 - 240)	79.000,00	71.900,00	68.398,45
SA00	Saldo (00) Nettoergebnis nach Haushaltsrücklagen (Saldo 0 + Saldo 01)	-555.200,00	-498.200,00	-506.697,04

Öffentliche Ordnung und Sicherheit (Gruppe 1)

MVAG	Mittelverwendungs- und -aufbringungsgruppen (1. und 2. Ebene)	VA 2024	VA 2023	RA 2022
211	Erträge aus der operativen Verwaltungstätigkeit	197.600,00	3.600,00	3.325,52
2111	Erträge aus eigenen Abgaben			
2112	Erträge aus Ertragsanteilen			
2113	Erträge aus Gebühren			
2114	Erträge aus Leistungen	3.000,00	3.500,00	3.317,12
2115	Erträge aus Besitz und wirtschaftlicher Tätigkeit			
2116	Erträge aus Veräußerung und sonstige Erträge	194.600,00	100,00	8,40
2117	Nicht finanzierungswirksame operative Erträge			
212	Erträge aus Transfers	25.000,00	0,00	40.000,00
2121	Transferertrag von Trägern des öffentlichen Rechts	25.000,00		40.000,00
2122	Transferertrag von Beteiligungen			
2123	Transferertrag von Unternehmen (mit Finanzunternehmen)			
2124	Transferertrag von Haushalten und Organisationen ohne Erwerbscharakter			
2125	Transferertrag vom Ausland			
2126	Investitions- und Tilgungszuschüsse zwischen Unternehmungen und Betrieben der Gebietskörperschaft und der Gebietskörperschaft			
2127	Nicht finanzierungswirksamer Transferertrag			
213	Finanzerträge	0,00	0,00	0,00
2131	Erträge aus Zinsen			
2132	Erträge aus Zinsen aus derivativen Finanzinstrumenten mit und ohne Grundgeschäft			
2133	Erträge aus Gewinnentnahmen von marktbestimmten Betrieben			
2134	Sonstige Finanzerträge			
2135	Erträge aus Dividenden/Gewinnausschüttungen			
2136	Sonstige nicht finanzierungswirksame Finanzerträge			
21	Summe Erträge	222.600,00	3.600,00	43.325,52
221	Personalaufwand	0,00	0,00	0,00
2211	Personalaufwand (Bezüge, Nebengebühren, Mehrleistungen)			
2212	Gesetzlicher und freiwilliger Sozialaufwand			
2213	Sonstiger Personalaufwand			
2214	Nicht finanzierungswirksamer Personalaufwand			
222	Sachaufwand	6.200,00	6.700,00	7.742,83
2221	Gebrauchs- und Verbrauchsgüter, Handelswaren	100,00	100,00	
2222	Verwaltungs- und Betriebsaufwand	3.700,00	4.200,00	4.954,82

Öffentliche Ordnung und Sicherheit (Gruppe 1)

MVAG	Mittelverwendungs- und -aufbringungsgruppen (1. und 2. Ebene)	VA 2024	VA 2023	RA 2022
2223	Leasing- und Mietaufwand			
2224	Instandhaltung			
2225	Sonstiger Sachaufwand	2.400,00	2.400,00	2.788,01
2226	Nicht finanzierungswirksamer Sachaufwand			
223	Transferaufwand	8.900,00	23.900,00	8.890,00
2231	Transferaufwand an Träger des öffentlichen Rechts	6.600,00	21.600,00	6.580,00
2232	Transferaufwand an Beteiligungen			
2233	Transferaufwand an Unternehmen (mit Finanzunternehmen)			
2234	Transferaufwand an Haushalte und Organisationen ohne Erwerbscharakter	2.300,00	2.300,00	2.310,00
2235	Transferaufwand an das Ausland			
2236	Investitions- und Tilgungszuschüsse zwischen Unternehmungen und Betrieben der Gebietskörperschaft und der Gebietskörperschaft			
2237	Nicht finanzierungswirksamer Transferaufwand			
224	Finanzaufwand	200,00	300,00	342,42
2241	Aufwendungen für Zinsen	200,00	300,00	342,42
2242	Zinsen und sonstige Aufwendungen aus derivativen Finanzinstrumenten mit und ohne Grundgeschäft			
2243	Gewinnentnahmen von Unternehmungen und marktbestimmten Betrieben der Gebietskörperschaft (innerhalb der Gebietskörperschaft)			
2244	Sonstiger Finanzaufwand			
2245	Nicht finanzierungswirksamer Finanzaufwand			
22	Summe Aufwendungen	15.300,00	30.900,00	16.975,25
SA0	Saldo (0) Nettoergebnis (21 - 22)	207.300,00	-27.300,00	26.350,27
230	Entnahmen von Haushaltsrücklagen	0,00	0,00	0,00
2301	Entnahmen von Haushaltsrücklagen			
240	Zuweisungen an Haushaltsrücklagen	0,00	0,00	0,00
2401	Zuweisungen an Haushaltsrücklagen			
SA01	Saldo (01) Haushaltsrücklagen (230 - 240)	0,00	0,00	0,00
SA00	Saldo (00) Nettoergebnis nach Haushaltsrücklagen (Saldo 0 + Saldo 01)	207.300,00	-27.300,00	26.350,27

Unterricht, Erziehung, Sport und Wissenschaft (Gruppe 2)

MVAG	Mittelverwendungs- und -aufbringungsgruppen (1. und 2. Ebene)	VA 2024	VA 2023	RA 2022
211	Erträge aus der operativen Verwaltungstätigkeit	178.700,00	153.600,00	170.700,78
2111	Erträge aus eigenen Abgaben			
2112	Erträge aus Ertragsanteilen			
2113	Erträge aus Gebühren			
2114	Erträge aus Leistungen	117.300,00	93.500,00	89.046,04
2115	Erträge aus Besitz und wirtschaftlicher Tätigkeit	45.100,00	43.800,00	44.729,37
2116	Erträge aus Veräußerung und sonstige Erträge	16.300,00	16.300,00	36.890,88
2117	Nicht finanzierungswirksame operative Erträge			34,49
212	Erträge aus Transfers	114.300,00	77.600,00	109.328,05
2121	Transferertrag von Trägern des öffentlichen Rechts	45.000,00	22.300,00	47.792,59
2122	Transferertrag von Beteiligungen			
2123	Transferertrag von Unternehmen (mit Finanzunternehmen)			
2124	Transferertrag von Haushalten und Organisationen ohne Erwerbscharakter			
2125	Transferertrag vom Ausland			
2126	Investitions- und Tilgungszuschüsse zwischen Unternehmungen und Betrieben der Gebietskörperschaft und der Gebietskörperschaft			
2127	Nicht finanzierungswirksamer Transferertrag	69.300,00	55.300,00	61.535,46
213	Finanzerträge	0,00	0,00	0,00
2131	Erträge aus Zinsen			
2132	Erträge aus Zinsen aus derivativen Finanzinstrumenten mit und ohne Grundgeschäft			
2133	Erträge aus Gewinnentnahmen von marktbestimmten Betrieben			
2134	Sonstige Finanzerträge			
2135	Erträge aus Dividenden/Gewinnausschüttungen			
2136	Sonstige nicht finanzierungswirksame Finanzerträge			
21	Summe Erträge	293.000,00	231.200,00	280.028,83
221	Personalaufwand	590.600,00	560.200,00	493.463,68
2211	Personalaufwand (Bezüge, Nebengebühren, Mehrleistungen)	486.700,00	463.300,00	403.149,49
2212	Gesetzlicher und freiwilliger Sozialaufwand	100.600,00	92.900,00	86.357,99
2213	Sonstiger Personalaufwand			
2214	Nicht finanzierungswirksamer Personalaufwand	3.300,00	4.000,00	3.956,20
222	Sachaufwand	605.100,00	579.600,00	648.796,88
2221	Gebrauchs- und Verbrauchsgüter, Handelswaren	118.400,00	119.500,00	110.771,53
2222	Verwaltungs- und Betriebsaufwand	113.400,00	124.900,00	83.402,11

Unterricht, Erziehung, Sport und Wissenschaft (Gruppe 2)

MVAG	Mittelverwendungs- und -aufbringungsgruppen (1. und 2. Ebene)	VA 2024	VA 2023	RA 2022
2223	Leasing- und Mietaufwand	161.200,00	134.900,00	129.036,84
2224	Instandhaltung	25.000,00	26.000,00	32.430,41
2225	Sonstiger Sachaufwand	30.500,00	30.700,00	147.501,92
2226	Nicht finanzierungswirksamer Sachaufwand	156.600,00	143.600,00	145.654,07
223	Transferaufwand	110.600,00	100.700,00	82.111,41
2231	Transferaufwand an Träger des öffentlichen Rechts	107.500,00	97.100,00	79.367,41
2232	Transferaufwand an Beteiligungen			
2233	Transferaufwand an Unternehmen (mit Finanzunternehmen)			
2234	Transferaufwand an Haushalte und Organisationen ohne Erwerbscharakter	3.100,00	3.600,00	2.744,00
2235	Transferaufwand an das Ausland			
2236	Investitions- und Tilgungszuschüsse zwischen Unternehmungen und Betrieben der Gebietskörperschaft und der Gebietskörperschaft			
2237	Nicht finanzierungswirksamer Transferaufwand			
224	Finanzaufwand	25.800,00	17.800,00	21.368,84
2241	Aufwendungen für Zinsen	25.800,00	17.800,00	21.368,84
2242	Zinsen und sonstige Aufwendungen aus derivativen Finanzinstrumenten mit und ohne Grundgeschäft			
2243	Gewinnentnahmen von Unternehmungen und marktbestimmten Betrieben der Gebietskörperschaft (innerhalb der Gebietskörperschaft)			
2244	Sonstiger Finanzaufwand			
2245	Nicht finanzierungswirksamer Finanzaufwand			
22	Summe Aufwendungen	1.332.100,00	1.258.300,00	1.245.740,81
SA0	Saldo (0) Nettoergebnis (21 - 22)	-1.039.100,00	-1.027.100,00	-965.711,98
230	Entnahmen von Haushaltsrücklagen	0,00	0,00	0,00
2301	Entnahmen von Haushaltsrücklagen			
240	Zuweisungen an Haushaltsrücklagen	0,00	0,00	0,00
2401	Zuweisungen an Haushaltsrücklagen			
SA01	Saldo (01) Haushaltsrücklagen (230 - 240)	0,00	0,00	0,00
SA00	Saldo (00) Nettoergebnis nach Haushaltsrücklagen (Saldo 0 + Saldo 01)	-1.039.100,00	-1.027.100,00	-965.711,98

Kunst, Kultur und Kultus (Gruppe 3)

MVAG	Mittelverwendungs- und -aufbringungsgruppen (1. und 2. Ebene)	VA 2024	VA 2023	RA 2022
211	Erträge aus der operativen Verwaltungstätigkeit	0,00	217.100,00	80.584,51
2111	Erträge aus eigenen Abgaben			
2112	Erträge aus Ertragsanteilen			
2113	Erträge aus Gebühren			
2114	Erträge aus Leistungen		49.300,00	78.082,00
2115	Erträge aus Besitz und wirtschaftlicher Tätigkeit			
2116	Erträge aus Veräußerung und sonstige Erträge		200,00	1.806,00
2117	Nicht finanzierungswirksame operative Erträge		167.600,00	696,51
212	Erträge aus Transfers	500,00	67.900,00	117.929,98
2121	Transferertrag von Trägern des öffentlichen Rechts		67.400,00	117.408,11
2122	Transferertrag von Beteiligungen			
2123	Transferertrag von Unternehmen (mit Finanzunternehmen)			
2124	Transferertrag von Haushalten und Organisationen ohne Erwerbscharakter			
2125	Transferertrag vom Ausland			
2126	Investitions- und Tilgungszuschüsse zwischen Unternehmungen und Betrieben der Gebietskörperschaft und der Gebietskörperschaft			
2127	Nicht finanzierungswirksamer Transferertrag	500,00	500,00	521,87
213	Finanzerträge	0,00	0,00	0,00
2131	Erträge aus Zinsen			
2132	Erträge aus Zinsen aus derivativen Finanzinstrumenten mit und ohne Grundgeschäft			
2133	Erträge aus Gewinnentnahmen von marktbestimmten Betrieben			
2134	Sonstige Finanzerträge			
2135	Erträge aus Dividenden/Gewinnausschüttungen			
2136	Sonstige nicht finanzierungswirksame Finanzerträge			
21	Summe Erträge	500,00	285.000,00	198.514,49
221	Personalaufwand	52.700,00	397.600,00	314.807,78
2211	Personalaufwand (Bezüge, Nebengebühren, Mehrleistungen)	52.700,00	227.000,00	251.787,43
2212	Gesetzlicher und freiwilliger Sozialaufwand		170.600,00	50.185,39
2213	Sonstiger Personalaufwand			
2214	Nicht finanzierungswirksamer Personalaufwand			12.834,96
222	Sachaufwand	27.100,00	49.600,00	34.852,81
2221	Gebrauchs- und Verbrauchsgüter, Handelswaren	5.500,00	5.500,00	6.825,67
2222	Verwaltungs- und Betriebsaufwand	4.600,00	7.600,00	2.716,47

Kunst, Kultur und Kultus (Gruppe 3)

MVAG	Mittelverwendungs- und -aufbringungsgruppen (1. und 2. Ebene)	VA 2024	VA 2023	RA 2022
2223	Leasing- und Mietaufwand	1.500,00	1.500,00	1.500,00
2224	Instandhaltung	1.000,00	9.000,00	1.775,13
2225	Sonstiger Sachaufwand	13.500,00	24.000,00	19.673,07
2226	Nicht finanzierungswirksamer Sachaufwand	1.000,00	2.000,00	2.362,47
223	Transferaufwand	169.700,00	2.400,00	12.236,34
2231	Transferaufwand an Träger des öffentlichen Rechts	167.300,00		
2232	Transferaufwand an Beteiligungen			
2233	Transferaufwand an Unternehmen (mit Finanzunternehmen)			
2234	Transferaufwand an Haushalte und Organisationen ohne Erwerbscharakter	2.400,00	2.400,00	12.236,34
2235	Transferaufwand an das Ausland			
2236	Investitions- und Tilgungszuschüsse zwischen Unternehmungen und Betrieben der Gebietskörperschaft und der Gebietskörperschaft			
2237	Nicht finanzierungswirksamer Transferaufwand			
224	Finanzaufwand	0,00	0,00	0,00
2241	Aufwendungen für Zinsen			
2242	Zinsen und sonstige Aufwendungen aus derivativen Finanzinstrumenten mit und ohne Grundgeschäft			
2243	Gewinnentnahmen von Unternehmungen und marktbestimmten Betrieben der Gebietskörperschaft (innerhalb der Gebietskörperschaft)			
2244	Sonstiger Finanzaufwand			
2245	Nicht finanzierungswirksamer Finanzaufwand			
22	Summe Aufwendungen	249.500,00	449.600,00	361.896,93
SA0	Saldo (0) Nettoergebnis (21 - 22)	-249.000,00	-164.600,00	-163.382,44
230	Entnahmen von Haushaltsrücklagen	0,00	0,00	0,00
2301	Entnahmen von Haushaltsrücklagen			
240	Zuweisungen an Haushaltsrücklagen	0,00	0,00	0,00
2401	Zuweisungen an Haushaltsrücklagen			
SA01	Saldo (01) Haushaltsrücklagen (230 - 240)	0,00	0,00	0,00
SA00	Saldo (00) Nettoergebnis nach Haushaltsrücklagen (Saldo 0 + Saldo 01)	-249.000,00	-164.600,00	-163.382,44

Soziale Wohlfahrt und Wohnbauförderung (Gruppe 4)

MVAG	Mittelverwendungs- und -aufbringungsgruppen (1. und 2. Ebene)	VA 2024	VA 2023	RA 2022
211	Erträge aus der operativen Verwaltungstätigkeit	0,00	0,00	0,00
2111	Erträge aus eigenen Abgaben			
2112	Erträge aus Ertragsanteilen			
2113	Erträge aus Gebühren			
2114	Erträge aus Leistungen			
2115	Erträge aus Besitz und wirtschaftlicher Tätigkeit			
2116	Erträge aus Veräußerung und sonstige Erträge			
2117	Nicht finanzierungswirksame operative Erträge			
212	Erträge aus Transfers	0,00	0,00	0,00
2121	Transferertrag von Trägern des öffentlichen Rechts			
2122	Transferertrag von Beteiligungen			
2123	Transferertrag von Unternehmen (mit Finanzunternehmen)			
2124	Transferertrag von Haushalten und Organisationen ohne Erwerbscharakter			
2125	Transferertrag vom Ausland			
2126	Investitions- und Tilgungszuschüsse zwischen Unternehmungen und Betrieben der Gebietskörperschaft und der Gebietskörperschaft			
2127	Nicht finanzierungswirksamer Transferertrag			
213	Finanzerträge	0,00	0,00	0,00
2131	Erträge aus Zinsen			
2132	Erträge aus Zinsen aus derivativen Finanzinstrumenten mit und ohne Grundgeschäft			
2133	Erträge aus Gewinnentnahmen von marktbestimmten Betrieben			
2134	Sonstige Finanzerträge			
2135	Erträge aus Dividenden/Gewinnausschüttungen			
2136	Sonstige nicht finanzierungswirksame Finanzerträge			
21	Summe Erträge	0,00	0,00	0,00
221	Personalaufwand	0,00	0,00	0,00
2211	Personalaufwand (Bezüge, Nebengebühren, Mehrleistungen)			
2212	Gesetzlicher und freiwilliger Sozialaufwand			
2213	Sonstiger Personalaufwand			
2214	Nicht finanzierungswirksamer Personalaufwand			
222	Sachaufwand	3.500,00	3.500,00	2.479,10
2221	Gebrauchs- und Verbrauchsgüter, Handelswaren	3.500,00	3.500,00	2.479,10
2222	Verwaltungs- und Betriebsaufwand			

Soziale Wohlfahrt und Wohnbauförderung (Gruppe 4)

MVAG	Mittelverwendungs- und -aufbringungsgruppen (1. und 2. Ebene)	VA 2024	VA 2023	RA 2022
2223	Leasing- und Mietaufwand			
2224	Instandhaltung			
2225	Sonstiger Sachaufwand			
2226	Nicht finanzierungswirksamer Sachaufwand			
223	Transferaufwand	617.300,00	506.800,00	472.496,68
2231	Transferaufwand an Träger des öffentlichen Rechts	614.000,00	503.000,00	470.373,78
2232	Transferaufwand an Beteiligungen			
2233	Transferaufwand an Unternehmen (mit Finanzunternehmen)			
2234	Transferaufwand an Haushalte und Organisationen ohne Erwerbscharakter	3.300,00	3.800,00	2.122,90
2235	Transferaufwand an das Ausland			
2236	Investitions- und Tilgungszuschüsse zwischen Unternehmungen und Betrieben der Gebietskörperschaft und der Gebietskörperschaft			
2237	Nicht finanzierungswirksamer Transferaufwand			
224	Finanzaufwand	0,00	0,00	0,00
2241	Aufwendungen für Zinsen			
2242	Zinsen und sonstige Aufwendungen aus derivativen Finanzinstrumenten mit und ohne Grundgeschäft			
2243	Gewinnentnahmen von Unternehmungen und marktbestimmten Betrieben der Gebietskörperschaft (innerhalb der Gebietskörperschaft)			
2244	Sonstiger Finanzaufwand			
2245	Nicht finanzierungswirksamer Finanzaufwand			
22	Summe Aufwendungen	620.800,00	510.300,00	474.975,78
SA0	Saldo (0) Nettoergebnis (21 - 22)	-620.800,00	-510.300,00	-474.975,78
230	Entnahmen von Haushaltsrücklagen	0,00	0,00	0,00
2301	Entnahmen von Haushaltsrücklagen			
240	Zuweisungen an Haushaltsrücklagen	0,00	0,00	0,00
2401	Zuweisungen an Haushaltsrücklagen			
SA01	Saldo (01) Haushaltsrücklagen (230 - 240)	0,00	0,00	0,00
SA00	Saldo (00) Nettoergebnis nach Haushaltsrücklagen (Saldo 0 + Saldo 01)	-620.800,00	-510.300,00	-474.975,78

Gesundheit (Gruppe 5)

MVAG	Mittelverwendungs- und -aufbringungsgruppen (1. und 2. Ebene)	VA 2024	VA 2023	RA 2022
211	Erträge aus der operativen Verwaltungstätigkeit	0,00	0,00	0,00
2111	Erträge aus eigenen Abgaben			
2112	Erträge aus Ertragsanteilen			
2113	Erträge aus Gebühren			
2114	Erträge aus Leistungen			
2115	Erträge aus Besitz und wirtschaftlicher Tätigkeit			
2116	Erträge aus Veräußerung und sonstige Erträge			
2117	Nicht finanzierungswirksame operative Erträge			
212	Erträge aus Transfers	0,00	0,00	23.140,00
2121	Transferertrag von Trägern des öffentlichen Rechts			23.140,00
2122	Transferertrag von Beteiligungen			
2123	Transferertrag von Unternehmen (mit Finanzunternehmen)			
2124	Transferertrag von Haushalten und Organisationen ohne Erwerbscharakter			
2125	Transferertrag vom Ausland			
2126	Investitions- und Tilgungszuschüsse zwischen Unternehmungen und Betrieben der Gebietskörperschaft und der Gebietskörperschaft			
2127	Nicht finanzierungswirksamer Transferertrag			
213	Finanzerträge	0,00	0,00	0,00
2131	Erträge aus Zinsen			
2132	Erträge aus Zinsen aus derivativen Finanzinstrumenten mit und ohne Grundgeschäft			
2133	Erträge aus Gewinnentnahmen von marktbestimmten Betrieben			
2134	Sonstige Finanzerträge			
2135	Erträge aus Dividenden/Gewinnausschüttungen			
2136	Sonstige nicht finanzierungswirksame Finanzerträge			
21	Summe Erträge	0,00	0,00	23.140,00
221	Personalaufwand	500,00	500,00	563,62
2211	Personalaufwand (Bezüge, Nebengebühren, Mehrleistungen)	500,00	500,00	563,62
2212	Gesetzlicher und freiwilliger Sozialaufwand			
2213	Sonstiger Personalaufwand			
2214	Nicht finanzierungswirksamer Personalaufwand			
222	Sachaufwand	8.100,00	8.100,00	3.518,75
2221	Gebrauchs- und Verbrauchsgüter, Handelswaren			
2222	Verwaltungs- und Betriebsaufwand			

Gesundheit (Gruppe 5)

MVAG	Mittelverwendungs- und -aufbringungsgruppen (1. und 2. Ebene)	VA 2024	VA 2023	RA 2022
2223	Leasing- und Mietaufwand			
2224	Instandhaltung			
2225	Sonstiger Sachaufwand	8.100,00	8.100,00	3.518,75
2226	Nicht finanzierungswirksamer Sachaufwand			
223	Transferaufwand	896.100,00	836.500,00	800.025,70
2231	Transferaufwand an Träger des öffentlichen Rechts	896.100,00	836.500,00	800.025,70
2232	Transferaufwand an Beteiligungen			
2233	Transferaufwand an Unternehmen (mit Finanzunternehmen)			
2234	Transferaufwand an Haushalte und Organisationen ohne Erwerbscharakter			
2235	Transferaufwand an das Ausland			
2236	Investitions- und Tilgungszuschüsse zwischen Unternehmungen und Betrieben der Gebietskörperschaft und der Gebietskörperschaft			
2237	Nicht finanzierungswirksamer Transferaufwand			
224	Finanzaufwand	0,00	0,00	0,00
2241	Aufwendungen für Zinsen			
2242	Zinsen und sonstige Aufwendungen aus derivativen Finanzinstrumenten mit und ohne Grundgeschäft			
2243	Gewinnentnahmen von Unternehmungen und marktbestimmten Betrieben der Gebietskörperschaft (innerhalb der Gebietskörperschaft)			
2244	Sonstiger Finanzaufwand			
2245	Nicht finanzierungswirksamer Finanzaufwand			
22	Summe Aufwendungen	904.700,00	845.100,00	804.108,07
SA0	Saldo (0) Nettoergebnis (21 - 22)	-904.700,00	-845.100,00	-780.968,07
230	Entnahmen von Haushaltsrücklagen	0,00	0,00	0,00
2301	Entnahmen von Haushaltsrücklagen			
240	Zuweisungen an Haushaltsrücklagen	0,00	0,00	0,00
2401	Zuweisungen an Haushaltsrücklagen			
SA01	Saldo (01) Haushaltsrücklagen (230 - 240)	0,00	0,00	0,00
SA00	Saldo (00) Nettoergebnis nach Haushaltsrücklagen (Saldo 0 + Saldo 01)	-904.700,00	-845.100,00	-780.968,07

Straßen- und Wasserbau, Verkehr (Gruppe 6)

MVAG	Mittelverwendungs- und -aufbringungsgruppen (1. und 2. Ebene)	VA 2024	VA 2023	RA 2022
211	Erträge aus der operativen Verwaltungstätigkeit	500,00	4.200,00	102.567,48
2111	Erträge aus eigenen Abgaben			
2112	Erträge aus Ertragsanteilen			
2113	Erträge aus Gebühren			
2114	Erträge aus Leistungen			
2115	Erträge aus Besitz und wirtschaftlicher Tätigkeit			
2116	Erträge aus Veräußerung und sonstige Erträge	500,00	4.200,00	102.567,48
2117	Nicht finanzierungswirksame operative Erträge			
212	Erträge aus Transfers	186.800,00	97.900,00	375.654,45
2121	Transferertrag von Trägern des öffentlichen Rechts	152.300,00	80.300,00	348.256,26
2122	Transferertrag von Beteiligungen			
2123	Transferertrag von Unternehmen (mit Finanzunternehmen)			
2124	Transferertrag von Haushalten und Organisationen ohne Erwerbscharakter	1.500,00	1.500,00	2.840,00
2125	Transferertrag vom Ausland			
2126	Investitions- und Tilgungszuschüsse zwischen Unternehmungen und Betrieben der Gebietskörperschaft und der Gebietskörperschaft			
2127	Nicht finanzierungswirksamer Transferertrag	33.000,00	16.100,00	24.558,19
213	Finanzerträge	0,00	0,00	0,00
2131	Erträge aus Zinsen			
2132	Erträge aus Zinsen aus derivativen Finanzinstrumenten mit und ohne Grundgeschäft			
2133	Erträge aus Gewinnentnahmen von marktbestimmten Betrieben			
2134	Sonstige Finanzerträge			
2135	Erträge aus Dividenden/Gewinnausschüttungen			
2136	Sonstige nicht finanzierungswirksame Finanzerträge			
21	Summe Erträge	187.300,00	102.100,00	478.221,93
221	Personalaufwand	2.500,00	2.500,00	0,00
2211	Personalaufwand (Bezüge, Nebengebühren, Mehrleistungen)	2.500,00	2.500,00	
2212	Gesetzlicher und freiwilliger Sozialaufwand			
2213	Sonstiger Personalaufwand			
2214	Nicht finanzierungswirksamer Personalaufwand			
222	Sachaufwand	305.100,00	282.700,00	311.639,37
2221	Gebrauchs- und Verbrauchsgüter, Handelswaren	600,00	600,00	484,64
2222	Verwaltungs- und Betriebsaufwand			

Straßen- und Wasserbau, Verkehr (Gruppe 6)

MVAG	Mittelverwendungs- und -aufbringungsgruppen (1. und 2. Ebene)	VA 2024	VA 2023	RA 2022
2223	Leasing- und Mietaufwand			
2224	Instandhaltung	2.500,00	3.500,00	10.791,69
2225	Sonstiger Sachaufwand			
2226	Nicht finanzierungswirksamer Sachaufwand	302.000,00	278.600,00	300.363,04
223	Transferaufwand	4.900,00	4.900,00	4.064,00
2231	Transferaufwand an Träger des öffentlichen Rechts	4.900,00	4.900,00	4.064,00
2232	Transferaufwand an Beteiligungen			
2233	Transferaufwand an Unternehmen (mit Finanzunternehmen)			
2234	Transferaufwand an Haushalte und Organisationen ohne Erwerbscharakter			
2235	Transferaufwand an das Ausland			
2236	Investitions- und Tilgungszuschüsse zwischen Unternehmungen und Betrieben der Gebietskörperschaft und der Gebietskörperschaft			
2237	Nicht finanzierungswirksamer Transferaufwand			
224	Finanzaufwand	8.500,00	4.900,00	5.092,78
2241	Aufwendungen für Zinsen	8.500,00	4.900,00	5.092,78
2242	Zinsen und sonstige Aufwendungen aus derivativen Finanzinstrumenten mit und ohne Grundgeschäft			
2243	Gewinnentnahmen von Unternehmungen und marktbestimmten Betrieben der Gebietskörperschaft (innerhalb der Gebietskörperschaft)			
2244	Sonstiger Finanzaufwand			
2245	Nicht finanzierungswirksamer Finanzaufwand			
22	Summe Aufwendungen	321.000,00	295.000,00	320.796,15
SA0	Saldo (0) Nettoergebnis (21 - 22)	-133.700,00	-192.900,00	157.425,78
230	Entnahmen von Haushaltsrücklagen	0,00	0,00	0,00
2301	Entnahmen von Haushaltsrücklagen			
240	Zuweisungen an Haushaltsrücklagen	0,00	0,00	0,00
2401	Zuweisungen an Haushaltsrücklagen			
SA01	Saldo (01) Haushaltsrücklagen (230 - 240)	0,00	0,00	0,00
SA00	Saldo (00) Nettoergebnis nach Haushaltsrücklagen (Saldo 0 + Saldo 01)	-133.700,00	-192.900,00	157.425,78

Wirtschaftsförderung (Gruppe 7)

MVAG	Mittelverwendungs- und -aufbringungsgruppen (1. und 2. Ebene)	VA 2024	VA 2023	RA 2022
211	Erträge aus der operativen Verwaltungstätigkeit	42.300,00	34.400,00	5.818,48
2111	Erträge aus eigenen Abgaben			
2112	Erträge aus Ertragsanteilen			
2113	Erträge aus Gebühren			
2114	Erträge aus Leistungen			
2115	Erträge aus Besitz und wirtschaftlicher Tätigkeit			
2116	Erträge aus Veräußerung und sonstige Erträge	42.300,00	34.400,00	5.406,00
2117	Nicht finanzierungswirksame operative Erträge			412,48
212	Erträge aus Transfers	27.700,00	25.200,00	60.933,71
2121	Transferertrag von Trägern des öffentlichen Rechts	27.000,00	24.700,00	54.935,84
2122	Transferertrag von Beteiligungen			
2123	Transferertrag von Unternehmen (mit Finanzunternehmen)			
2124	Transferertrag von Haushalten und Organisationen ohne Erwerbscharakter			
2125	Transferertrag vom Ausland			
2126	Investitions- und Tilgungszuschüsse zwischen Unternehmungen und Betrieben der Gebietskörperschaft und der Gebietskörperschaft			
2127	Nicht finanzierungswirksamer Transferertrag	700,00	500,00	5.997,87
213	Finanzerträge	0,00	0,00	0,00
2131	Erträge aus Zinsen			
2132	Erträge aus Zinsen aus derivativen Finanzinstrumenten mit und ohne Grundgeschäft			
2133	Erträge aus Gewinnentnahmen von marktbestimmten Betrieben			
2134	Sonstige Finanzerträge			
2135	Erträge aus Dividenden/Gewinnausschüttungen			
2136	Sonstige nicht finanzierungswirksame Finanzerträge			
21	Summe Erträge	70.000,00	59.600,00	66.752,19
221	Personalaufwand	39.500,00	32.500,00	29.486,64
2211	Personalaufwand (Bezüge, Nebengebühren, Mehrleistungen)	30.700,00	24.400,00	21.419,31
2212	Gesetzlicher und freiwilliger Sozialaufwand	8.300,00	7.600,00	4.800,37
2213	Sonstiger Personalaufwand			
2214	Nicht finanzierungswirksamer Personalaufwand	500,00	500,00	3.266,96
222	Sachaufwand	139.000,00	165.200,00	228.049,22
2221	Gebrauchs- und Verbrauchsgüter, Handelswaren			
2222	Verwaltungs- und Betriebsaufwand			

Wirtschaftsförderung (Gruppe 7)

MVAG	Mittelverwendungs- und -aufbringungsgruppen (1. und 2. Ebene)	VA 2024	VA 2023	RA 2022
2223	Leasing- und Mietaufwand			
2224	Instandhaltung			18.495,69
2225	Sonstiger Sachaufwand	2.200,00	30.200,00	8.350,18
2226	Nicht finanzierungswirksamer Sachaufwand	136.800,00	135.000,00	201.203,35
223	Transferaufwand	50.500,00	48.500,00	50.310,77
2231	Transferaufwand an Träger des öffentlichen Rechts			
2232	Transferaufwand an Beteiligungen			
2233	Transferaufwand an Unternehmen (mit Finanzunternehmen)	26.500,00	24.500,00	27.053,50
2234	Transferaufwand an Haushalte und Organisationen ohne Erwerbscharakter	24.000,00	24.000,00	23.257,27
2235	Transferaufwand an das Ausland			
2236	Investitions- und Tilgungszuschüsse zwischen Unternehmungen und Betrieben der Gebietskörperschaft und der Gebietskörperschaft			
2237	Nicht finanzierungswirksamer Transferaufwand			
224	Finanzaufwand	0,00	0,00	0,00
2241	Aufwendungen für Zinsen			
2242	Zinsen und sonstige Aufwendungen aus derivativen Finanzinstrumenten mit und ohne Grundgeschäft			
2243	Gewinnentnahmen von Unternehmungen und marktbestimmten Betrieben der Gebietskörperschaft (innerhalb der Gebietskörperschaft)			
2244	Sonstiger Finanzaufwand			
2245	Nicht finanzierungswirksamer Finanzaufwand			
22	Summe Aufwendungen	229.000,00	246.200,00	307.846,63
SA0	Saldo (0) Nettoergebnis (21 - 22)	-159.000,00	-186.600,00	-241.094,44
230	Entnahmen von Haushaltsrücklagen	0,00	0,00	0,00
2301	Entnahmen von Haushaltsrücklagen			
240	Zuweisungen an Haushaltsrücklagen	0,00	0,00	0,00
2401	Zuweisungen an Haushaltsrücklagen			
SA01	Saldo (01) Haushaltsrücklagen (230 - 240)	0,00	0,00	0,00
SA00	Saldo (00) Nettoergebnis nach Haushaltsrücklagen (Saldo 0 + Saldo 01)	-159.000,00	-186.600,00	-241.094,44

Dienstleistungen (Gruppe 8)

MVAG	Mittelverwendungs- und -aufbringungsgruppen (1. und 2. Ebene)	VA 2024	VA 2023	RA 2022
211	Erträge aus der operativen Verwaltungstätigkeit	1.304.800,00	1.817.100,00	902.087,50
2111	Erträge aus eigenen Abgaben	100.000,00	100.000,00	64.719,10
2112	Erträge aus Ertragsanteilen			
2113	Erträge aus Gebühren	603.900,00	590.900,00	598.922,03
2114	Erträge aus Leistungen	117.000,00	95.400,00	84.353,42
2115	Erträge aus Besitz und wirtschaftlicher Tätigkeit	56.600,00	57.800,00	60.332,07
2116	Erträge aus Veräußerung und sonstige Erträge	426.300,00	951.500,00	61.525,31
2117	Nicht finanzierungswirksame operative Erträge	1.000,00	21.500,00	32.235,57
212	Erträge aus Transfers	654.100,00	562.100,00	343.138,79
2121	Transferertrag von Trägern des öffentlichen Rechts	434.800,00	340.100,00	124.084,26
2122	Transferertrag von Beteiligungen			
2123	Transferertrag von Unternehmen (mit Finanzunternehmen)			
2124	Transferertrag von Haushalten und Organisationen ohne Erwerbscharakter			
2125	Transferertrag vom Ausland			
2126	Investitions- und Tilgungszuschüsse zwischen Unternehmungen und Betrieben der Gebietskörperschaft und der Gebietskörperschaft			
2127	Nicht finanzierungswirksamer Transferertrag	219.300,00	222.000,00	219.054,53
213	Finanzerträge	0,00	0,00	0,00
2131	Erträge aus Zinsen			
2132	Erträge aus Zinsen aus derivativen Finanzinstrumenten mit und ohne Grundgeschäft			
2133	Erträge aus Gewinnentnahmen von marktbestimmten Betrieben			
2134	Sonstige Finanzerträge			
2135	Erträge aus Dividenden/Gewinnausschüttungen			
2136	Sonstige nicht finanzierungswirksame Finanzerträge			
21	Summe Erträge	1.958.900,00	2.379.200,00	1.245.226,29
221	Personalaufwand	316.600,00	304.700,00	308.001,21
2211	Personalaufwand (Bezüge, Nebengebühren, Mehrleistungen)	283.500,00	273.200,00	270.656,09
2212	Gesetzlicher und freiwilliger Sozialaufwand	29.500,00	28.500,00	31.835,30
2213	Sonstiger Personalaufwand			
2214	Nicht finanzierungswirksamer Personalaufwand	3.600,00	3.000,00	5.509,82
222	Sachaufwand	1.024.300,00	2.142.300,00	950.031,30
2221	Gebrauchs- und Verbrauchsgüter, Handelswaren	73.200,00	68.300,00	66.441,98
2222	Verwaltungs- und Betriebsaufwand	188.700,00	305.200,00	83.473,30

Dienstleistungen (Gruppe 8)

MVAG	Mittelverwendungs- und -aufbringungsgruppen (1. und 2. Ebene)	VA 2024	VA 2023	RA 2022
2223	Leasing- und Mietaufwand	39.200,00	121.800,00	
2224	Instandhaltung	62.900,00	114.800,00	138.876,40
2225	Sonstiger Sachaufwand	178.100,00	983.400,00	161.659,01
2226	Nicht finanzierungswirksamer Sachaufwand	482.200,00	548.800,00	499.580,61
223	Transferaufwand	96.600,00	93.200,00	64.010,61
2231	Transferaufwand an Träger des öffentlichen Rechts			
2232	Transferaufwand an Beteiligungen			
2233	Transferaufwand an Unternehmen (mit Finanzunternehmen)	75.700,00	60.000,00	43.105,96
2234	Transferaufwand an Haushalte und Organisationen ohne Erwerbscharakter	20.900,00	33.200,00	20.904,65
2235	Transferaufwand an das Ausland			
2236	Investitions- und Tilgungszuschüsse zwischen Unternehmungen und Betrieben der Gebietskörperschaft und der Gebietskörperschaft			
2237	Nicht finanzierungswirksamer Transferaufwand			
224	Finanzaufwand	150.000,00	65.100,00	34.250,79
2241	Aufwendungen für Zinsen	150.000,00	65.100,00	34.250,79
2242	Zinsen und sonstige Aufwendungen aus derivativen Finanzinstrumenten mit und ohne Grundgeschäft			
2243	Gewinnentnahmen von Unternehmungen und marktbestimmten Betrieben der Gebietskörperschaft (innerhalb der Gebietskörperschaft)			
2244	Sonstiger Finanzaufwand			
2245	Nicht finanzierungswirksamer Finanzaufwand			
22	Summe Aufwendungen	1.587.500,00	2.605.300,00	1.356.293,91
SA0	Saldo (0) Nettoergebnis (21 - 22)	371.400,00	-226.100,00	-111.067,62
230	Entnahmen von Haushaltsrücklagen	0,00	0,00	0,00
2301	Entnahmen von Haushaltsrücklagen			
240	Zuweisungen an Haushaltsrücklagen	0,00	0,00	0,00
2401	Zuweisungen an Haushaltsrücklagen			
SA01	Saldo (01) Haushaltsrücklagen (230 - 240)	0,00	0,00	0,00
SA00	Saldo (00) Nettoergebnis nach Haushaltsrücklagen (Saldo 0 + Saldo 01)	371.400,00	-226.100,00	-111.067,62

Finanzwirtschaft (Gruppe 9)

MVAG	Mittelverwendungs- und -aufbringungsgruppen (1. und 2. Ebene)	VA 2024	VA 2023	RA 2022
211	Erträge aus der operativen Verwaltungstätigkeit	3.965.300,00	3.852.900,00	3.906.668,62
2111	Erträge aus eigenen Abgaben	781.100,00	776.000,00	797.759,18
2112	Erträge aus Ertragsanteilen	3.180.000,00	3.069.000,00	3.101.793,40
2113	Erträge aus Gebühren			
2114	Erträge aus Leistungen	4.000,00	7.700,00	7.016,89
2115	Erträge aus Besitz und wirtschaftlicher Tätigkeit			
2116	Erträge aus Veräußerung und sonstige Erträge	200,00	200,00	99,15
2117	Nicht finanzierungswirksame operative Erträge			
212	Erträge aus Transfers	426.300,00	366.700,00	529.797,06
2121	Transferertrag von Trägern des öffentlichen Rechts	426.300,00	366.700,00	529.797,06
2122	Transferertrag von Beteiligungen			
2123	Transferertrag von Unternehmen (mit Finanzunternehmen)			
2124	Transferertrag von Haushalten und Organisationen ohne Erwerbscharakter			
2125	Transferertrag vom Ausland			
2126	Investitions- und Tilgungszuschüsse zwischen Unternehmungen und Betrieben der Gebietskörperschaft und der Gebietskörperschaft			
2127	Nicht finanzierungswirksamer Transferertrag			
213	Finanzerträge	5.000,00	100,00	477,14
2131	Erträge aus Zinsen	5.000,00	100,00	477,14
2132	Erträge aus Zinsen aus derivativen Finanzinstrumenten mit und ohne Grundgeschäft			
2133	Erträge aus Gewinnentnahmen von marktbestimmten Betrieben			
2134	Sonstige Finanzerträge			
2135	Erträge aus Dividenden/Gewinnausschüttungen			
2136	Sonstige nicht finanzierungswirksame Finanzerträge			
21	Summe Erträge	4.396.600,00	4.219.700,00	4.436.942,82
221	Personalaufwand	79.100,00	73.200,00	70.181,82
2211	Personalaufwand (Bezüge, Nebengebühren, Mehrleistungen)	62.400,00	57.100,00	52.972,88
2212	Gesetzlicher und freiwilliger Sozialaufwand	14.700,00	14.100,00	12.832,23
2213	Sonstiger Personalaufwand			
2214	Nicht finanzierungswirksamer Personalaufwand	2.000,00	2.000,00	4.376,71
222	Sachaufwand	592.400,00	9.800,00	9.340,89
2221	Gebrauchs- und Verbrauchsgüter, Handelswaren			
2222	Verwaltungs- und Betriebsaufwand			

Finanzwirtschaft (Gruppe 9)

MVAG	Mittelverwendungs- und -aufbringungsgruppen (1. und 2. Ebene)	VA 2024	VA 2023	RA 2022
2223	Leasing- und Mietaufwand			
2224	Instandhaltung	1.900,00	1.500,00	1.350,97
2225	Sonstiger Sachaufwand	590.500,00	8.300,00	7.989,92
2226	Nicht finanzierungswirksamer Sachaufwand			
223	Transferaufwand	30.300,00	29.400,00	26.530,71
2231	Transferaufwand an Träger des öffentlichen Rechts	14.700,00	14.700,00	11.780,88
2232	Transferaufwand an Beteiligungen	15.600,00	14.700,00	14.749,83
2233	Transferaufwand an Unternehmen (mit Finanzunternehmen)			
2234	Transferaufwand an Haushalte und Organisationen ohne Erwerbscharakter			
2235	Transferaufwand an das Ausland			
2236	Investitions- und Tilgungszuschüsse zwischen Unternehmungen und Betrieben der Gebietskörperschaft und der Gebietskörperschaft			
2237	Nicht finanzierungswirksamer Transferaufwand			
224	Finanzaufwand	2.200,00	2.200,00	2.388,23
2241	Aufwendungen für Zinsen	100,00	300,00	214,66
2242	Zinsen und sonstige Aufwendungen aus derivativen Finanzinstrumenten mit und ohne Grundgeschäft			
2243	Gewinnentnahmen von Unternehmungen und marktbestimmten Betrieben der Gebietskörperschaft (innerhalb der Gebietskörperschaft)			
2244	Sonstiger Finanzaufwand	2.100,00	1.900,00	2.173,57
2245	Nicht finanzierungswirksamer Finanzaufwand			
22	Summe Aufwendungen	704.000,00	114.600,00	108.441,65
SA0	Saldo (0) Nettoergebnis (21 - 22)	3.692.600,00	4.105.100,00	4.328.501,17
230	Entnahmen von Haushaltsrücklagen	0,00	0,00	0,00
2301	Entnahmen von Haushaltsrücklagen			
240	Zuweisungen an Haushaltsrücklagen	0,00	0,00	0,00
2401	Zuweisungen an Haushaltsrücklagen			
SA01	Saldo (01) Haushaltsrücklagen (230 - 240)	0,00	0,00	0,00
SA00	Saldo (00) Nettoergebnis nach Haushaltsrücklagen (Saldo 0 + Saldo 01)	3.692.600,00	4.105.100,00	4.328.501,17

Finanzierungshaushalt Bereichsbudget 1. und 2. Ebene
(Anlage 1b)

Vertretungskörper und allgemeine Verwaltung (Gruppe 0)

MVAG	Mittelverwendungs- und aufbringungsgruppen (1. und 2. Ebene)	VA 2024	VA 2023	RA 2022
311	Einzahlungen aus operativer Verwaltungstätigkeit	59.500,00	75.900,00	84.393,13
3111	Einzahlungen aus eigenen Abgaben			
3112	Einzahlungen aus Ertragsanteilen			
3113	Einzahlungen aus Gebühren			
3114	Einzahlungen aus Leistungen	54.700,00	42.000,00	57.011,61
3115	Einzahlungen aus Besitz und wirtschaftlicher Tätigkeit			
3116	Einzahlungen aus Veräußerung von geringwertigen Wirtschaftsgütern (GWG) und sonstige Einzahlungen	4.800,00	33.900,00	27.381,52
312	Einzahlungen aus Transfers	0,00	0,00	3.513,30
3121	Transferzahlungen von Trägern des öffentlichen Rechts			3.513,30
3122	Transferzahlungen von Beteiligungen			
3123	Transferzahlungen von Unternehmen (inkl. Finanzunternehmen)			
3124	Transferzahlungen von Haushalten und Organisationen ohne Erwerbscharakter			
3125	Transferzahlungen vom Ausland			
3126	Investitions- und Tilgungszuschüsse zwischen Unternehmungen und Betrieben der Gebietskörperschaft und der Gebietskörperschaft			
313	Einzahlungen aus Finanzerträgen	0,00	0,00	0,00
3131	Einzahlungen aus Zinserträgen			
3132	Einzahlungen aus Zinsen aus derivativen Finanzinstrumenten mit und ohne Grundgeschäft			
3133	Einzahlungen aus Gewinnentnahmen von marktbestimmten Betrieben			
3134	Sonstige Einzahlungen aus Finanzerträgen			
3135	Einzahlungen aus Dividenden/Gewinnausschüttungen			
31	Summe Einzahlungen operative Gebarung	59.500,00	75.900,00	87.906,43
321	Auszahlungen aus Personalaufwand	250.100,00	235.100,00	228.631,55
3211	Auszahlungen für Personalaufwand (Bezüge, Nebengebühren, und Mehrleistungsvergütungen)	202.500,00	182.000,00	171.539,31
3212	Auszahlungen für gesetzliche und freiwillige Sozialaufwendungen	46.300,00	51.900,00	55.929,52
3213	Auszahlungen aus sonstigem Personalaufwand	1.300,00	1.200,00	1.162,72
322	Auszahlungen aus Sachaufwand	269.600,00	250.500,00	251.140,47
3221	Auszahlungen für Gebrauchs- und Verbrauchsgüter, Handelswaren	15.900,00	13.400,00	16.235,79
3222	Auszahlungen für Verwaltungs- und Betriebsaufwand	23.000,00	22.000,00	21.005,91
3223	Auszahlungen für Leasing- und Mietaufwand			
3224	Auszahlungen für Instandhaltung	26.000,00	21.700,00	25.716,08
3225	Sonstige Auszahlungen aus Sachaufwand	204.700,00	193.400,00	188.182,69
3226	Auszahlungen aus der Inanspruchnahme von Haftungen			
323	Auszahlungen aus Transfers	145.600,00	134.000,00	143.394,25
3231	Transferzahlungen an Träger des öffentlichen Rechts	135.600,00	124.000,00	133.657,93

Vertretungskörper und allgemeine Verwaltung (Gruppe 0)

MVAG	Mittelverwendungs- und aufbringungsgruppen (1. und 2. Ebene)	VA 2024	VA 2023	RA 2022
3232	Transferzahlungen an Beteiligungen			
3233	Transferzahlungen an Unternehmen (inkl. Finanzunternehmen)	5.400,00	5.400,00	5.094,96
3234	Transferzahlungen an Haushalte und Organisationen ohne Erwerbscharakter	4.600,00	4.600,00	4.641,36
3235	Transferzahlungen an das Ausland			
3236	Investitions- und Tilgungszuschüsse zwischen Unternehmungen und Betrieben der Gebietskörperschaft und der Gebietskörperschaft			
324	Auszahlungen aus Finanzaufwand	0,00	0,00	0,00
3241	Auszahlungen für Zinsen			
3242	Auszahlungen für Zinsen aus derivativen Finanzinstrumenten mit und ohne Grundgeschäft			
3243	Auszahlungen aus Gewinnentnahmen von marktbestimmten Betrieben			
3244	Sonstige Auszahlungen aus Finanzaufwendungen			
32	Summe Auszahlungen operative Gebarung	665.300,00	619.600,00	623.166,27
SA1	Saldo (1) Geldfluss aus der operativen Gebarung (31 – 32)	-605.800,00	-543.700,00	-535.259,84
331	Einzahlungen aus der Investitionstätigkeit	0,00	0,00	0,00
3311	Einzahlungen aus der Veräußerung von immateriellem Vermögen			
3312	Einzahlungen aus der Veräußerung von Grundstücken und Grundstückeinrichtungen			
3313	Einzahlungen aus der Veräußerung von Gebäuden und Bauten			
3314	Einzahlungen aus der Veräußerung von technischen Anlagen, Fahrzeugen und Maschinen			
3315	Einzahlungen aus der Veräußerung von Amts-, Betriebs- und Geschäftsausstattung			
3316	Einzahlungen aus der Veräußerung von Kulturgütern			
3317	Einzahlungen aus der Veräußerung von Beteiligungen			
3318	Einzahlungen aus der Veräußerung von kofinanzierten Schutzbauten			
332	Einzahlungen aus der Rückzahlung von Darlehen sowie gewährten Vorschüssen	0,00	0,00	0,00
3321	Einzahlungen aus Darlehen an Träger des öffentlichen Rechts			
3322	Einzahlungen aus Darlehen an Beteiligungen			
3323	Einzahlungen aus Darlehen an Unternehmen und Haushalte			
3325	Einzahlungen aus Vorschüssen und Anzahlungen			
333	Einzahlungen aus Kapitaltransfers	0,00	3.500,00	0,00
3331	Kapitaltransferzahlungen von Trägern des öffentlichen Rechts		3.500,00	
3332	Kapitaltransferzahlungen von Beteiligungen			
3333	Kapitaltransferzahlungen von Unternehmen			
3334	Kapitaltransferzahlungen von Haushalten und Organisationen ohne Erwerbscharakter			
3335	Kapitaltransferzahlungen vom Ausland			
33	Summe Einzahlungen investive Gebarung	0,00	3.500,00	0,00

Vertretungskörper und allgemeine Verwaltung (Gruppe 0)

MVAG	Mittelverwendungs- und aufbringungsgruppen (1. und 2. Ebene)	VA 2024	VA 2023	RA 2022
341	Auszahlungen aus der Investitionstätigkeit	33.000,00	31.000,00	34.350,75
3411	Auszahlungen für den Erwerb von immateriellem Vermögen	15.000,00	15.000,00	17.137,50
3412	Auszahlungen für den Erwerb von Grundstücken und Grundstückseinrichtungen			
3413	Auszahlungen für den Erwerb von Gebäuden und Bauten			
3414	Auszahlungen für den Erwerb von technischen Anlagen, Fahrzeugen und Maschinen			
3415	Auszahlungen für den Erwerb von Amts-, Betriebs- und Geschäftsausstattung	18.000,00	16.000,00	17.213,25
3416	Auszahlungen für den Erwerb von Kulturgütern			
3417	Auszahlungen für den Erwerb von Beteiligungen			
3418	Auszahlungen für den Erwerb von kofinanzierten Schutzbauten			
342	Auszahlungen aus der Gewährung von Darlehen sowie gewährten Vorschüssen	0,00	0,00	0,00
3421	Auszahlungen von Darlehen an Träger des öffentlichen Rechts			
3422	Auszahlungen von Darlehen an Beteiligungen			
3423	Auszahlungen von Darlehen an Unternehmen und Haushalte			
3425	Auszahlungen von Vorschüssen und Anzahlungen			
343	Auszahlungen aus Kapitaltransfers	0,00	0,00	0,00
3431	Kapitaltransferzahlungen an Träger des öffentlichen Rechts			
3432	Kapitaltransferzahlungen an Beteiligungen			
3433	Kapitaltransferzahlungen an Unternehmen (Finanzunternehmen)			
3434	Kapitaltransferzahlungen an Haushalte und Organisationen ohne Erwerbscharakter			
3435	Kapitaltransferzahlungen an das Ausland			
34	Summe Auszahlungen investive Gebarung	33.000,00	31.000,00	34.350,75
SA2	Saldo (2) Geldfluss aus der investiven Gebarung (33 – 34)	-33.000,00	-27.500,00	-34.350,75
SA3	Saldo (3) Nettofinanzierungssaldo (Saldo 1 + Saldo 2)	-638.800,00	-571.200,00	-569.610,59
351	Einzahlungen aus der Aufnahme von Finanzschulden	0,00	0,00	0,00
3511	Einzahlungen aus empfangenen Darlehen von öffentlichen Körperschaften und Rechtsträgern			
3512	Einzahlungen aus empfangenen Darlehen von Beteiligungen			
3513	Einzahlungen aus empfangenen Darlehen von Unternehmen und privaten Haushalten			
3514	Einzahlungen aus Finanzschulden (Finanzunternehmen)			
3515	Einzahlungen aus Aufnahmen von Leasingverbindlichkeiten			
353	Einzahlungen infolge eines Kapitaltausches bei derivativen Finanzinstrumenten mit Grundgeschäft	0,00	0,00	0,00
3530	Einzahlungen infolge eines Kapitaltausches bei derivativen Finanzinstrumenten mit Grundgeschäft			
355	Einzahlungen aus dem Abgang von Finanzinstrumenten	0,00	0,00	0,00

Vertretungskörper und allgemeine Verwaltung (Gruppe 0)

MVAG	Mittelverwendungs- und aufbringungsgruppen (1. und 2. Ebene)	VA 2024	VA 2023	RA 2022
3550	Einzahlungen aus dem Abgang von Finanzinstrumenten			
35	Summe Einzahlungen aus der Finanzierungstätigkeit	0,00	0,00	0,00
361	Auszahlungen aus der Tilgung von Finanzschulden	0,00	0,00	0,00
3611	Auszahlungen aus empfangenen Darlehen von öffentlichen Körperschaften und Rechtsträgern			
3612	Auszahlungen aus empfangenen Darlehen von Beteiligungen			
3613	Auszahlungen aus empfangenen Darlehen von Unternehmen und privaten Haushalten			
3614	Auszahlungen aus Finanzschulden			
3615	Auszahlungen aus Rückzahlungen von Leasingverbindlichkeiten			
363	Auszahlungen infolge eines Kapitaltausches bei derivativen Finanzinstrumenten mit Grundgeschäft	0,00	0,00	0,00
3630	Auszahlungen infolge eines Kapitaltausches bei derivativen Finanzinstrumenten mit Grundgeschäft			
365	Auszahlungen für den Erwerb von Finanzinstrumenten	0,00	0,00	0,00
3650	Auszahlungen für den Erwerb von Finanzinstrumenten			
36	Summe Auszahlungen aus der Finanzierungstätigkeit	0,00	0,00	0,00
SA4	Saldo (4) Geldfluss aus der Finanzierungstätigkeit (35 – 36)	0,00	0,00	0,00
SA5	Saldo (5) Geldfluss aus der voranschlagswirksamen Gebarung (Saldo 3 + Saldo 4)	-638.800,00	-571.200,00	-569.610,59

Öffentliche Ordnung und Sicherheit (Gruppe 1)

MVAG	Mittelverwendungs- und aufbringungsgruppen (1. und 2. Ebene)	VA 2024	VA 2023	RA 2022
311	Einzahlungen aus operativer Verwaltungstätigkeit	3.100,00	3.600,00	3.325,52
3111	Einzahlungen aus eigenen Abgaben			
3112	Einzahlungen aus Ertragsanteilen			
3113	Einzahlungen aus Gebühren			
3114	Einzahlungen aus Leistungen	3.000,00	3.500,00	3.317,12
3115	Einzahlungen aus Besitz und wirtschaftlicher Tätigkeit			
3116	Einzahlungen aus Veräußerung von geringwertigen Wirtschaftsgütern (GWG) und sonstige Einzahlungen	100,00	100,00	8,40
312	Einzahlungen aus Transfers	25.000,00	0,00	40.000,00
3121	Transferzahlungen von Trägern des öffentlichen Rechts	25.000,00		40.000,00
3122	Transferzahlungen von Beteiligungen			
3123	Transferzahlungen von Unternehmen (inkl. Finanzunternehmen)			
3124	Transferzahlungen von Haushalten und Organisationen ohne Erwerbscharakter			
3125	Transferzahlungen vom Ausland			
3126	Investitions- und Tilgungszuschüsse zwischen Unternehmungen und Betrieben der Gebietskörperschaft und der Gebietskörperschaft			
313	Einzahlungen aus Finanzerträgen	0,00	0,00	0,00
3131	Einzahlungen aus Zinserträgen			
3132	Einzahlungen aus Zinsen aus derivativen Finanzinstrumenten mit und ohne Grundgeschäft			
3133	Einzahlungen aus Gewinnentnahmen von marktbestimmten Betrieben			
3134	Sonstige Einzahlungen aus Finanzerträgen			
3135	Einzahlungen aus Dividenden/Gewinnausschüttungen			
31	Summe Einzahlungen operative Gebarung	28.100,00	3.600,00	43.325,52
321	Auszahlungen aus Personalaufwand	0,00	0,00	0,00
3211	Auszahlungen für Personalaufwand (Bezüge, Nebengebühren, und Mehrleistungsvergütungen)			
3212	Auszahlungen für gesetzliche und freiwillige Sozialaufwendungen			
3213	Auszahlungen aus sonstigem Personalaufwand			
322	Auszahlungen aus Sachaufwand	6.200,00	6.700,00	6.151,53
3221	Auszahlungen für Gebrauchs- und Verbrauchsgüter, Handelswaren	100,00	100,00	
3222	Auszahlungen für Verwaltungs- und Betriebsaufwand	3.700,00	4.200,00	3.363,52
3223	Auszahlungen für Leasing- und Mietaufwand			
3224	Auszahlungen für Instandhaltung			
3225	Sonstige Auszahlungen aus Sachaufwand	2.400,00	2.400,00	2.788,01
3226	Auszahlungen aus der Inanspruchnahme von Haftungen			
323	Auszahlungen aus Transfers	8.900,00	23.900,00	8.890,00
3231	Transferzahlungen an Träger des öffentlichen Rechts	6.600,00	21.600,00	6.580,00

Öffentliche Ordnung und Sicherheit (Gruppe 1)

MVAG	Mittelverwendungs- und aufbringungsgruppen (1. und 2. Ebene)	VA 2024	VA 2023	RA 2022
3232	Transferzahlungen an Beteiligungen			
3233	Transferzahlungen an Unternehmen (inkl. Finanzunternehmen)			
3234	Transferzahlungen an Haushalte und Organisationen ohne Erwerbscharakter	2.300,00	2.300,00	2.310,00
3235	Transferzahlungen an das Ausland			
3236	Investitions- und Tilgungszuschüsse zwischen Unternehmungen und Betrieben der Gebietskörperschaft und der Gebietskörperschaft			
324	Auszahlungen aus Finanzaufwand	200,00	300,00	342,42
3241	Auszahlungen für Zinsen	200,00	300,00	342,42
3242	Auszahlungen für Zinsen aus derivativen Finanzinstrumenten mit und ohne Grundgeschäft			
3243	Auszahlungen aus Gewinnentnahmen von marktbestimmten Betrieben			
3244	Sonstige Auszahlungen aus Finanzaufwendungen			
32	Summe Auszahlungen operative Gebarung	15.300,00	30.900,00	15.383,95
SA1	Saldo (1) Geldfluss aus der operativen Gebarung (31 – 32)	12.800,00	-27.300,00	27.941,57
331	Einzahlungen aus der Investitionstätigkeit	0,00	0,00	0,00
3311	Einzahlungen aus der Veräußerung von immateriellem Vermögen			
3312	Einzahlungen aus der Veräußerung von Grundstücken und Grundstückeinrichtungen			
3313	Einzahlungen aus der Veräußerung von Gebäuden und Bauten			
3314	Einzahlungen aus der Veräußerung von technischen Anlagen, Fahrzeugen und Maschinen			
3315	Einzahlungen aus der Veräußerung von Amts-, Betriebs- und Geschäftsausstattung			
3316	Einzahlungen aus der Veräußerung von Kulturgütern			
3317	Einzahlungen aus der Veräußerung von Beteiligungen			
3318	Einzahlungen aus der Veräußerung von kofinanzierten Schutzbauten			
332	Einzahlungen aus der Rückzahlung von Darlehen sowie gewährten Vorschüssen	0,00	0,00	0,00
3321	Einzahlungen aus Darlehen an Träger des öffentlichen Rechts			
3322	Einzahlungen aus Darlehen an Beteiligungen			
3323	Einzahlungen aus Darlehen an Unternehmen und Haushalte			
3325	Einzahlungen aus Vorschüssen und Anzahlungen			
333	Einzahlungen aus Kapitaltransfers	243.400,00	82.400,00	10.000,00
3331	Kapitaltransferzahlungen von Trägern des öffentlichen Rechts	243.400,00	82.400,00	10.000,00
3332	Kapitaltransferzahlungen von Beteiligungen			
3333	Kapitaltransferzahlungen von Unternehmen			
3334	Kapitaltransferzahlungen von Haushalten und Organisationen ohne Erwerbscharakter			
3335	Kapitaltransferzahlungen vom Ausland			
33	Summe Einzahlungen investive Gebarung	243.400,00	82.400,00	10.000,00

Öffentliche Ordnung und Sicherheit (Gruppe 1)

MVAG	Mittelverwendungs- und aufbringungsgruppen (1. und 2. Ebene)	VA 2024	VA 2023	RA 2022
341	Auszahlungen aus der Investitionstätigkeit	462.900,00	96.600,00	50.000,00
3411	Auszahlungen für den Erwerb von immateriellem Vermögen			
3412	Auszahlungen für den Erwerb von Grundstücken und Grundstückseinrichtungen			
3413	Auszahlungen für den Erwerb von Gebäuden und Bauten			
3414	Auszahlungen für den Erwerb von technischen Anlagen, Fahrzeugen und Maschinen	462.900,00	96.600,00	50.000,00
3415	Auszahlungen für den Erwerb von Amts-, Betriebs- und Geschäftsausstattung			
3416	Auszahlungen für den Erwerb von Kulturgütern			
3417	Auszahlungen für den Erwerb von Beteiligungen			
3418	Auszahlungen für den Erwerb von kofinanzierten Schutzbauten			
342	Auszahlungen aus der Gewährung von Darlehen sowie gewährten Vorschüssen	0,00	0,00	0,00
3421	Auszahlungen von Darlehen an Träger des öffentlichen Rechts			
3422	Auszahlungen von Darlehen an Beteiligungen			
3423	Auszahlungen von Darlehen an Unternehmen und Haushalte			
3425	Auszahlungen von Vorschüssen und Anzahlungen			
343	Auszahlungen aus Kapitaltransfers	0,00	0,00	0,00
3431	Kapitaltransferzahlungen an Träger des öffentlichen Rechts			
3432	Kapitaltransferzahlungen an Beteiligungen			
3433	Kapitaltransferzahlungen an Unternehmen (Finanzunternehmen)			
3434	Kapitaltransferzahlungen an Haushalte und Organisationen ohne Erwerbscharakter			
3435	Kapitaltransferzahlungen an das Ausland			
34	Summe Auszahlungen investive Gebarung	462.900,00	96.600,00	50.000,00
SA2	Saldo (2) Geldfluss aus der investiven Gebarung (33 – 34)	-219.500,00	-14.200,00	-40.000,00
SA3	Saldo (3) Nettofinanzierungssaldo (Saldo 1 + Saldo 2)	-206.700,00	-41.500,00	-12.058,43
351	Einzahlungen aus der Aufnahme von Finanzschulden	0,00	0,00	0,00
3511	Einzahlungen aus empfangenen Darlehen von öffentlichen Körperschaften und Rechtsträgern			
3512	Einzahlungen aus empfangenen Darlehen von Beteiligungen			
3513	Einzahlungen aus empfangenen Darlehen von Unternehmen und privaten Haushalten			
3514	Einzahlungen aus Finanzschulden (Finanzunternehmen)			
3515	Einzahlungen aus Aufnahmen von Leasingverbindlichkeiten			
353	Einzahlungen infolge eines Kapitaltausches bei derivativen Finanzinstrumenten mit Grundgeschäft	0,00	0,00	0,00
3530	Einzahlungen infolge eines Kapitaltausches bei derivativen Finanzinstrumenten mit Grundgeschäft			
355	Einzahlungen aus dem Abgang von Finanzinstrumenten	0,00	0,00	0,00

Öffentliche Ordnung und Sicherheit (Gruppe 1)

MVAG	Mittelverwendungs- und aufbringungsgruppen (1. und 2. Ebene)	VA 2024	VA 2023	RA 2022
3550	Einzahlungen aus dem Abgang von Finanzinstrumenten			
35	Summe Einzahlungen aus der Finanzierungstätigkeit	0,00	0,00	0,00
361	Auszahlungen aus der Tilgung von Finanzschulden	5.600,00	5.600,00	5.590,00
3611	Auszahlungen aus empfangenen Darlehen von öffentlichen Körperschaften und Rechtsträgern			
3612	Auszahlungen aus empfangenen Darlehen von Beteiligungen			
3613	Auszahlungen aus empfangenen Darlehen von Unternehmen und privaten Haushalten			
3614	Auszahlungen aus Finanzschulden	5.600,00	5.600,00	5.590,00
3615	Auszahlungen aus Rückzahlungen von Leasingverbindlichkeiten			
363	Auszahlungen infolge eines Kapitaltausches bei derivativen Finanzinstrumenten mit Grundgeschäft	0,00	0,00	0,00
3630	Auszahlungen infolge eines Kapitaltausches bei derivativen Finanzinstrumenten mit Grundgeschäft			
365	Auszahlungen für den Erwerb von Finanzinstrumenten	0,00	0,00	0,00
3650	Auszahlungen für den Erwerb von Finanzinstrumenten			
36	Summe Auszahlungen aus der Finanzierungstätigkeit	5.600,00	5.600,00	5.590,00
SA4	Saldo (4) Geldfluss aus der Finanzierungstätigkeit (35 – 36)	-5.600,00	-5.600,00	-5.590,00
SA5	Saldo (5) Geldfluss aus der voranschlagswirksamen Gebarung (Saldo 3 + Saldo 4)	-212.300,00	-47.100,00	-17.648,43

Unterricht, Erziehung, Sport und Wissenschaft (Gruppe 2)

MVAG	Mittelverwendungs- und aufbringungsgruppen (1. und 2. Ebene)	VA 2024	VA 2023	RA 2022
311	Einzahlungen aus operativer Verwaltungstätigkeit	178.700,00	153.600,00	170.762,04
3111	Einzahlungen aus eigenen Abgaben			
3112	Einzahlungen aus Ertragsanteilen			
3113	Einzahlungen aus Gebühren			
3114	Einzahlungen aus Leistungen	117.300,00	93.500,00	89.276,33
3115	Einzahlungen aus Besitz und wirtschaftlicher Tätigkeit	45.100,00	43.800,00	44.729,37
3116	Einzahlungen aus Veräußerung von geringwertigen Wirtschaftsgütern (GWG) und sonstige Einzahlungen	16.300,00	16.300,00	36.756,34
312	Einzahlungen aus Transfers	45.000,00	22.300,00	47.792,59
3121	Transferzahlungen von Trägern des öffentlichen Rechts	45.000,00	22.300,00	47.792,59
3122	Transferzahlungen von Beteiligungen			
3123	Transferzahlungen von Unternehmen (inkl. Finanzunternehmen)			
3124	Transferzahlungen von Haushalten und Organisationen ohne Erwerbscharakter			
3125	Transferzahlungen vom Ausland			
3126	Investitions- und Tilgungszuschüsse zwischen Unternehmungen und Betrieben der Gebietskörperschaft und der Gebietskörperschaft			
313	Einzahlungen aus Finanzerträgen	0,00	0,00	0,00
3131	Einzahlungen aus Zinserträgen			
3132	Einzahlungen aus Zinsen aus derivativen Finanzinstrumenten mit und ohne Grundgeschäft			
3133	Einzahlungen aus Gewinnentnahmen von marktbestimmten Betrieben			
3134	Sonstige Einzahlungen aus Finanzerträgen			
3135	Einzahlungen aus Dividenden/Gewinnausschüttungen			
31	Summe Einzahlungen operative Gebarung	223.700,00	175.900,00	218.554,63
321	Auszahlungen aus Personalaufwand	587.300,00	556.200,00	489.507,48
3211	Auszahlungen für Personalaufwand (Bezüge, Nebengebühren, und Mehrleistungsvergütungen)	486.700,00	463.300,00	403.149,49
3212	Auszahlungen für gesetzliche und freiwillige Sozialaufwendungen	100.600,00	92.900,00	86.357,99
3213	Auszahlungen aus sonstigem Personalaufwand			
322	Auszahlungen aus Sachaufwand	448.500,00	436.000,00	501.476,65
3221	Auszahlungen für Gebrauchs- und Verbrauchsgüter, Handelswaren	118.400,00	119.500,00	111.153,59
3222	Auszahlungen für Verwaltungs- und Betriebsaufwand	113.400,00	124.900,00	81.252,25
3223	Auszahlungen für Leasing- und Mietaufwand	161.200,00	134.900,00	129.036,84
3224	Auszahlungen für Instandhaltung	25.000,00	26.000,00	32.532,05
3225	Sonstige Auszahlungen aus Sachaufwand	30.500,00	30.700,00	147.501,92
3226	Auszahlungen aus der Inanspruchnahme von Haftungen			
323	Auszahlungen aus Transfers	110.600,00	100.700,00	82.111,41
3231	Transferzahlungen an Träger des öffentlichen Rechts	107.500,00	97.100,00	79.367,41

Unterricht, Erziehung, Sport und Wissenschaft (Gruppe 2)

MVAG	Mittelverwendungs- und aufbringungsgruppen (1. und 2. Ebene)	VA 2024	VA 2023	RA 2022
3232	Transferzahlungen an Beteiligungen			
3233	Transferzahlungen an Unternehmen (inkl. Finanzunternehmen)			
3234	Transferzahlungen an Haushalte und Organisationen ohne Erwerbscharakter	3.100,00	3.600,00	2.744,00
3235	Transferzahlungen an das Ausland			
3236	Investitions- und Tilgungszuschüsse zwischen Unternehmungen und Betrieben der Gebietskörperschaft und der Gebietskörperschaft			
324	Auszahlungen aus Finanzaufwand	25.800,00	17.800,00	21.368,84
3241	Auszahlungen für Zinsen	25.800,00	17.800,00	21.368,84
3242	Auszahlungen für Zinsen aus derivativen Finanzinstrumenten mit und ohne Grundgeschäft			
3243	Auszahlungen aus Gewinnentnahmen von marktbestimmten Betrieben			
3244	Sonstige Auszahlungen aus Finanzaufwendungen			
32	Summe Auszahlungen operative Gebarung	1.172.200,00	1.110.700,00	1.094.464,38
SA1	Saldo (1) Geldfluss aus der operativen Gebarung (31 – 32)	-948.500,00	-934.800,00	-875.909,75
331	Einzahlungen aus der Investitionstätigkeit	0,00	0,00	0,00
3311	Einzahlungen aus der Veräußerung von immateriellem Vermögen			
3312	Einzahlungen aus der Veräußerung von Grundstücken und Grundstückeinrichtungen			
3313	Einzahlungen aus der Veräußerung von Gebäuden und Bauten			
3314	Einzahlungen aus der Veräußerung von technischen Anlagen, Fahrzeugen und Maschinen			
3315	Einzahlungen aus der Veräußerung von Amts-, Betriebs- und Geschäftsausstattung			
3316	Einzahlungen aus der Veräußerung von Kulturgütern			
3317	Einzahlungen aus der Veräußerung von Beteiligungen			
3318	Einzahlungen aus der Veräußerung von kofinanzierten Schutzbauten			
332	Einzahlungen aus der Rückzahlung von Darlehen sowie gewährten Vorschüssen	0,00	0,00	0,00
3321	Einzahlungen aus Darlehen an Träger des öffentlichen Rechts			
3322	Einzahlungen aus Darlehen an Beteiligungen			
3323	Einzahlungen aus Darlehen an Unternehmen und Haushalte			
3325	Einzahlungen aus Vorschüssen und Anzahlungen			
333	Einzahlungen aus Kapitaltransfers	119.700,00	31.600,00	194.236,49
3331	Kapitaltransferzahlungen von Trägern des öffentlichen Rechts	94.700,00	31.600,00	190.236,49
3332	Kapitaltransferzahlungen von Beteiligungen			
3333	Kapitaltransferzahlungen von Unternehmen			
3334	Kapitaltransferzahlungen von Haushalten und Organisationen ohne Erwerbscharakter	25.000,00		4.000,00
3335	Kapitaltransferzahlungen vom Ausland			
33	Summe Einzahlungen investive Gebarung	119.700,00	31.600,00	194.236,49

Unterricht, Erziehung, Sport und Wissenschaft (Gruppe 2)

MVAG	Mittelverwendungs- und aufbringungsgruppen (1. und 2. Ebene)	VA 2024	VA 2023	RA 2022
341	Auszahlungen aus der Investitionstätigkeit	657.000,00	141.300,00	49.076,54
3411	Auszahlungen für den Erwerb von immateriellem Vermögen			
3412	Auszahlungen für den Erwerb von Grundstücken und Grundstückseinrichtungen	149.000,00	112.900,00	8.885,52
3413	Auszahlungen für den Erwerb von Gebäuden und Bauten	500.000,00		
3414	Auszahlungen für den Erwerb von technischen Anlagen, Fahrzeugen und Maschinen			18.965,34
3415	Auszahlungen für den Erwerb von Amts-, Betriebs- und Geschäftsausstattung	8.000,00	28.400,00	21.225,68
3416	Auszahlungen für den Erwerb von Kulturgütern			
3417	Auszahlungen für den Erwerb von Beteiligungen			
3418	Auszahlungen für den Erwerb von kofinanzierten Schutzbauten			
342	Auszahlungen aus der Gewährung von Darlehen sowie gewährten Vorschüssen	0,00	0,00	0,00
3421	Auszahlungen von Darlehen an Träger des öffentlichen Rechts			
3422	Auszahlungen von Darlehen an Beteiligungen			
3423	Auszahlungen von Darlehen an Unternehmen und Haushalte			
3425	Auszahlungen von Vorschüssen und Anzahlungen			
343	Auszahlungen aus Kapitaltransfers	0,00	0,00	0,00
3431	Kapitaltransferzahlungen an Träger des öffentlichen Rechts			
3432	Kapitaltransferzahlungen an Beteiligungen			
3433	Kapitaltransferzahlungen an Unternehmen (Finanzunternehmen)			
3434	Kapitaltransferzahlungen an Haushalte und Organisationen ohne Erwerbscharakter			
3435	Kapitaltransferzahlungen an das Ausland			
34	Summe Auszahlungen investive Gebarung	657.000,00	141.300,00	49.076,54
SA2	Saldo (2) Geldfluss aus der investiven Gebarung (33 – 34)	-537.300,00	-109.700,00	145.159,95
SA3	Saldo (3) Nettofinanzierungssaldo (Saldo 1 + Saldo 2)	-1.485.800,00	-1.044.500,00	-730.749,80
351	Einzahlungen aus der Aufnahme von Finanzschulden	418.300,00	0,00	0,00
3511	Einzahlungen aus empfangenen Darlehen von öffentlichen Körperschaften und Rechtsträgern			
3512	Einzahlungen aus empfangenen Darlehen von Beteiligungen			
3513	Einzahlungen aus empfangenen Darlehen von Unternehmen und privaten Haushalten			
3514	Einzahlungen aus Finanzschulden (Finanzunternehmen)	418.300,00		
3515	Einzahlungen aus Aufnahmen von Leasingverbindlichkeiten			
353	Einzahlungen infolge eines Kapitaltausches bei derivativen Finanzinstrumenten mit Grundgeschäft	0,00	0,00	0,00
3530	Einzahlungen infolge eines Kapitaltausches bei derivativen Finanzinstrumenten mit Grundgeschäft			
355	Einzahlungen aus dem Abgang von Finanzinstrumenten	0,00	0,00	0,00

Unterricht, Erziehung, Sport und Wissenschaft (Gruppe 2)

MVAG	Mittelverwendungs- und aufbringungsgruppen (1. und 2. Ebene)	VA 2024	VA 2023	RA 2022
3550	Einzahlungen aus dem Abgang von Finanzinstrumenten			
35	Summe Einzahlungen aus der Finanzierungstätigkeit	418.300,00	0,00	0,00
361	Auszahlungen aus der Tilgung von Finanzschulden	90.400,00	90.500,00	222.786,48
3611	Auszahlungen aus empfangenen Darlehen von öffentlichen Körperschaften und Rechtsträgern			
3612	Auszahlungen aus empfangenen Darlehen von Beteiligungen			
3613	Auszahlungen aus empfangenen Darlehen von Unternehmen und privaten Haushalten			
3614	Auszahlungen aus Finanzschulden	90.400,00	90.500,00	222.786,48
3615	Auszahlungen aus Rückzahlungen von Leasingverbindlichkeiten			
363	Auszahlungen infolge eines Kapitaltausches bei derivativen Finanzinstrumenten mit Grundgeschäft	0,00	0,00	0,00
3630	Auszahlungen infolge eines Kapitaltausches bei derivativen Finanzinstrumenten mit Grundgeschäft			
365	Auszahlungen für den Erwerb von Finanzinstrumenten	0,00	0,00	0,00
3650	Auszahlungen für den Erwerb von Finanzinstrumenten			
36	Summe Auszahlungen aus der Finanzierungstätigkeit	90.400,00	90.500,00	222.786,48
SA4	Saldo (4) Geldfluss aus der Finanzierungstätigkeit (35 – 36)	327.900,00	-90.500,00	-222.786,48
SA5	Saldo (5) Geldfluss aus der voranschlagswirksamen Gebarung (Saldo 3 + Saldo 4)	-1.157.900,00	-1.135.000,00	-953.536,28

Kunst, Kultur und Kultus (Gruppe 3)

MVAG	Mittelverwendungs- und aufbringungsgruppen (1. und 2. Ebene)	VA 2024	VA 2023	RA 2022
311	Einzahlungen aus operativer Verwaltungstätigkeit	0,00	49.500,00	79.954,56
3111	Einzahlungen aus eigenen Abgaben			
3112	Einzahlungen aus Ertragsanteilen			
3113	Einzahlungen aus Gebühren			
3114	Einzahlungen aus Leistungen		49.300,00	78.127,56
3115	Einzahlungen aus Besitz und wirtschaftlicher Tätigkeit			
3116	Einzahlungen aus Veräußerung von geringwertigen Wirtschaftsgütern (GWG) und sonstige Einzahlungen		200,00	1.827,00
312	Einzahlungen aus Transfers	0,00	67.400,00	117.408,11
3121	Transferzahlungen von Trägern des öffentlichen Rechts		67.400,00	117.408,11
3122	Transferzahlungen von Beteiligungen			
3123	Transferzahlungen von Unternehmen (inkl. Finanzunternehmen)			
3124	Transferzahlungen von Haushalten und Organisationen ohne Erwerbscharakter			
3125	Transferzahlungen vom Ausland			
3126	Investitions- und Tilgungszuschüsse zwischen Unternehmungen und Betrieben der Gebietskörperschaft und der Gebietskörperschaft			
313	Einzahlungen aus Finanzerträgen	0,00	0,00	0,00
3131	Einzahlungen aus Zinserträgen			
3132	Einzahlungen aus Zinsen aus derivativen Finanzinstrumenten mit und ohne Grundgeschäft			
3133	Einzahlungen aus Gewinnentnahmen von marktbestimmten Betrieben			
3134	Sonstige Einzahlungen aus Finanzerträgen			
3135	Einzahlungen aus Dividenden/Gewinnausschüttungen			
31	Summe Einzahlungen operative Gebarung	0,00	116.900,00	197.362,67
321	Auszahlungen aus Personalaufwand	52.700,00	397.600,00	301.972,82
3211	Auszahlungen für Personalaufwand (Bezüge, Nebengebühren, und Mehrleistungsvergütungen)	52.700,00	227.000,00	251.787,43
3212	Auszahlungen für gesetzliche und freiwillige Sozialaufwendungen		170.600,00	50.185,39
3213	Auszahlungen aus sonstigem Personalaufwand			
322	Auszahlungen aus Sachaufwand	26.100,00	47.600,00	33.471,21
3221	Auszahlungen für Gebrauchs- und Verbrauchsgüter, Handelswaren	5.500,00	5.500,00	6.825,67
3222	Auszahlungen für Verwaltungs- und Betriebsaufwand	4.600,00	7.600,00	2.716,47
3223	Auszahlungen für Leasing- und Mietaufwand	1.500,00	1.500,00	1.500,00
3224	Auszahlungen für Instandhaltung	1.000,00	9.000,00	1.775,13
3225	Sonstige Auszahlungen aus Sachaufwand	13.500,00	24.000,00	20.653,94
3226	Auszahlungen aus der Inanspruchnahme von Haftungen			
323	Auszahlungen aus Transfers	169.700,00	2.400,00	2.236,34
3231	Transferzahlungen an Träger des öffentlichen Rechts	167.300,00		

Kunst, Kultur und Kultus (Gruppe 3)

MVAG	Mittelverwendungs- und aufbringungsgruppen (1. und 2. Ebene)	VA 2024	VA 2023	RA 2022
3232	Transferzahlungen an Beteiligungen			
3233	Transferzahlungen an Unternehmen (inkl. Finanzunternehmen)			
3234	Transferzahlungen an Haushalte und Organisationen ohne Erwerbscharakter	2.400,00	2.400,00	2.236,34
3235	Transferzahlungen an das Ausland			
3236	Investitions- und Tilgungszuschüsse zwischen Unternehmungen und Betrieben der Gebietskörperschaft und der Gebietskörperschaft			
324	Auszahlungen aus Finanzaufwand	0,00	0,00	0,00
3241	Auszahlungen für Zinsen			
3242	Auszahlungen für Zinsen aus derivativen Finanzinstrumenten mit und ohne Grundgeschäft			
3243	Auszahlungen aus Gewinnentnahmen von marktbestimmten Betrieben			
3244	Sonstige Auszahlungen aus Finanzaufwendungen			
32	Summe Auszahlungen operative Gebarung	248.500,00	447.600,00	337.680,37
SA1	Saldo (1) Geldfluss aus der operativen Gebarung (31 – 32)	-248.500,00	-330.700,00	-140.317,70
331	Einzahlungen aus der Investitionstätigkeit	0,00	0,00	0,00
3311	Einzahlungen aus der Veräußerung von immateriellem Vermögen			
3312	Einzahlungen aus der Veräußerung von Grundstücken und Grundstückeinrichtungen			
3313	Einzahlungen aus der Veräußerung von Gebäuden und Bauten			
3314	Einzahlungen aus der Veräußerung von technischen Anlagen, Fahrzeugen und Maschinen			
3315	Einzahlungen aus der Veräußerung von Amts-, Betriebs- und Geschäftsausstattung			
3316	Einzahlungen aus der Veräußerung von Kulturgütern			
3317	Einzahlungen aus der Veräußerung von Beteiligungen			
3318	Einzahlungen aus der Veräußerung von kofinanzierten Schutzbauten			
332	Einzahlungen aus der Rückzahlung von Darlehen sowie gewährten Vorschüssen	0,00	0,00	0,00
3321	Einzahlungen aus Darlehen an Träger des öffentlichen Rechts			
3322	Einzahlungen aus Darlehen an Beteiligungen			
3323	Einzahlungen aus Darlehen an Unternehmen und Haushalte			
3325	Einzahlungen aus Vorschüssen und Anzahlungen			
333	Einzahlungen aus Kapitaltransfers	0,00	0,00	0,00
3331	Kapitaltransferzahlungen von Trägern des öffentlichen Rechts			
3332	Kapitaltransferzahlungen von Beteiligungen			
3333	Kapitaltransferzahlungen von Unternehmen			
3334	Kapitaltransferzahlungen von Haushalten und Organisationen ohne Erwerbscharakter			
3335	Kapitaltransferzahlungen vom Ausland			
33	Summe Einzahlungen investive Gebarung	0,00	0,00	0,00

Kunst, Kultur und Kultus (Gruppe 3)

MVAG	Mittelverwendungs- und aufbringungsgruppen (1. und 2. Ebene)	VA 2024	VA 2023	RA 2022
341	Auszahlungen aus der Investitionstätigkeit	0,00	0,00	430,00
3411	Auszahlungen für den Erwerb von immateriellem Vermögen			
3412	Auszahlungen für den Erwerb von Grundstücken und Grundstückseinrichtungen			
3413	Auszahlungen für den Erwerb von Gebäuden und Bauten			
3414	Auszahlungen für den Erwerb von technischen Anlagen, Fahrzeugen und Maschinen			
3415	Auszahlungen für den Erwerb von Amts-, Betriebs- und Geschäftsausstattung			430,00
3416	Auszahlungen für den Erwerb von Kulturgütern			
3417	Auszahlungen für den Erwerb von Beteiligungen			
3418	Auszahlungen für den Erwerb von kofinanzierten Schutzbauten			
342	Auszahlungen aus der Gewährung von Darlehen sowie gewährten Vorschüssen	0,00	0,00	0,00
3421	Auszahlungen von Darlehen an Träger des öffentlichen Rechts			
3422	Auszahlungen von Darlehen an Beteiligungen			
3423	Auszahlungen von Darlehen an Unternehmen und Haushalte			
3425	Auszahlungen von Vorschüssen und Anzahlungen			
343	Auszahlungen aus Kapitaltransfers	0,00	0,00	10.000,00
3431	Kapitaltransferzahlungen an Träger des öffentlichen Rechts			
3432	Kapitaltransferzahlungen an Beteiligungen			
3433	Kapitaltransferzahlungen an Unternehmen (Finanzunternehmen)			
3434	Kapitaltransferzahlungen an Haushalte und Organisationen ohne Erwerbscharakter			10.000,00
3435	Kapitaltransferzahlungen an das Ausland			
34	Summe Auszahlungen investive Gebarung	0,00	0,00	10.430,00
SA2	Saldo (2) Geldfluss aus der investiven Gebarung (33 – 34)	0,00	0,00	-10.430,00
SA3	Saldo (3) Nettofinanzierungssaldo (Saldo 1 + Saldo 2)	-248.500,00	-330.700,00	-150.747,70
351	Einzahlungen aus der Aufnahme von Finanzschulden	0,00	0,00	0,00
3511	Einzahlungen aus empfangenen Darlehen von öffentlichen Körperschaften und Rechtsträgern			
3512	Einzahlungen aus empfangenen Darlehen von Beteiligungen			
3513	Einzahlungen aus empfangenen Darlehen von Unternehmen und privaten Haushalten			
3514	Einzahlungen aus Finanzschulden (Finanzunternehmen)			
3515	Einzahlungen aus Aufnahmen von Leasingverbindlichkeiten			
353	Einzahlungen infolge eines Kapitaltausches bei derivativen Finanzinstrumenten mit Grundgeschäft	0,00	0,00	0,00
3530	Einzahlungen infolge eines Kapitaltausches bei derivativen Finanzinstrumenten mit Grundgeschäft			
355	Einzahlungen aus dem Abgang von Finanzinstrumenten	0,00	0,00	0,00

Kunst, Kultur und Kultus (Gruppe 3)

MVAG	Mittelverwendungs- und aufbringungsgruppen (1. und 2. Ebene)	VA 2024	VA 2023	RA 2022
3550	Einzahlungen aus dem Abgang von Finanzinstrumenten			
35	Summe Einzahlungen aus der Finanzierungstätigkeit	0,00	0,00	0,00
361	Auszahlungen aus der Tilgung von Finanzschulden	0,00	0,00	0,00
3611	Auszahlungen aus empfangenen Darlehen von öffentlichen Körperschaften und Rechtsträgern			
3612	Auszahlungen aus empfangenen Darlehen von Beteiligungen			
3613	Auszahlungen aus empfangenen Darlehen von Unternehmen und privaten Haushalten			
3614	Auszahlungen aus Finanzschulden			
3615	Auszahlungen aus Rückzahlungen von Leasingverbindlichkeiten			
363	Auszahlungen infolge eines Kapitaltausches bei derivativen Finanzinstrumenten mit Grundgeschäft	0,00	0,00	0,00
3630	Auszahlungen infolge eines Kapitaltausches bei derivativen Finanzinstrumenten mit Grundgeschäft			
365	Auszahlungen für den Erwerb von Finanzinstrumenten	0,00	0,00	0,00
3650	Auszahlungen für den Erwerb von Finanzinstrumenten			
36	Summe Auszahlungen aus der Finanzierungstätigkeit	0,00	0,00	0,00
SA4	Saldo (4) Geldfluss aus der Finanzierungstätigkeit (35 – 36)	0,00	0,00	0,00
SA5	Saldo (5) Geldfluss aus der voranschlagswirksamen Gebarung (Saldo 3 + Saldo 4)	-248.500,00	-330.700,00	-150.747,70

Soziale Wohlfahrt und Wohnbauförderung (Gruppe 4)

MVAG	Mittelverwendungs- und aufbringungsgruppen (1. und 2. Ebene)	VA 2024	VA 2023	RA 2022
311	Einzahlungen aus operativer Verwaltungstätigkeit	0,00	0,00	0,00
3111	Einzahlungen aus eigenen Abgaben			
3112	Einzahlungen aus Ertragsanteilen			
3113	Einzahlungen aus Gebühren			
3114	Einzahlungen aus Leistungen			
3115	Einzahlungen aus Besitz und wirtschaftlicher Tätigkeit			
3116	Einzahlungen aus Veräußerung von geringwertigen Wirtschaftsgütern (GWG) und sonstige Einzahlungen			
312	Einzahlungen aus Transfers	0,00	0,00	0,00
3121	Transferzahlungen von Trägern des öffentlichen Rechts			
3122	Transferzahlungen von Beteiligungen			
3123	Transferzahlungen von Unternehmen (inkl. Finanzunternehmen)			
3124	Transferzahlungen von Haushalten und Organisationen ohne Erwerbscharakter			
3125	Transferzahlungen vom Ausland			
3126	Investitions- und Tilgungszuschüsse zwischen Unternehmungen und Betrieben der Gebietskörperschaft und der Gebietskörperschaft			
313	Einzahlungen aus Finanzerträgen	0,00	0,00	0,00
3131	Einzahlungen aus Zinserträgen			
3132	Einzahlungen aus Zinsen aus derivativen Finanzinstrumenten mit und ohne Grundgeschäft			
3133	Einzahlungen aus Gewinnentnahmen von marktbestimmten Betrieben			
3134	Sonstige Einzahlungen aus Finanzerträgen			
3135	Einzahlungen aus Dividenden/Gewinnausschüttungen			
31	Summe Einzahlungen operative Gebarung	0,00	0,00	0,00
321	Auszahlungen aus Personalaufwand	0,00	0,00	0,00
3211	Auszahlungen für Personalaufwand (Bezüge, Nebengebühren, und Mehrleistungsvergütungen)			
3212	Auszahlungen für gesetzliche und freiwillige Sozialaufwendungen			
3213	Auszahlungen aus sonstigem Personalaufwand			
322	Auszahlungen aus Sachaufwand	3.500,00	3.500,00	2.479,10
3221	Auszahlungen für Gebrauchs- und Verbrauchsgüter, Handelswaren	3.500,00	3.500,00	2.479,10
3222	Auszahlungen für Verwaltungs- und Betriebsaufwand			
3223	Auszahlungen für Leasing- und Mietaufwand			
3224	Auszahlungen für Instandhaltung			
3225	Sonstige Auszahlungen aus Sachaufwand			
3226	Auszahlungen aus der Inanspruchnahme von Haftungen			
323	Auszahlungen aus Transfers	617.300,00	506.800,00	472.586,68
3231	Transferzahlungen an Träger des öffentlichen Rechts	614.000,00	503.000,00	470.373,78

Soziale Wohlfahrt und Wohnbauförderung (Gruppe 4)

MVAG	Mittelverwendungs- und aufbringungsgruppen (1. und 2. Ebene)	VA 2024	VA 2023	RA 2022
3232	Transferzahlungen an Beteiligungen			
3233	Transferzahlungen an Unternehmen (inkl. Finanzunternehmen)			
3234	Transferzahlungen an Haushalte und Organisationen ohne Erwerbscharakter	3.300,00	3.800,00	2.212,90
3235	Transferzahlungen an das Ausland			
3236	Investitions- und Tilgungszuschüsse zwischen Unternehmungen und Betrieben der Gebietskörperschaft und der Gebietskörperschaft			
324	Auszahlungen aus Finanzaufwand	0,00	0,00	0,00
3241	Auszahlungen für Zinsen			
3242	Auszahlungen für Zinsen aus derivativen Finanzinstrumenten mit und ohne Grundgeschäft			
3243	Auszahlungen aus Gewinnentnahmen von marktbestimmten Betrieben			
3244	Sonstige Auszahlungen aus Finanzaufwendungen			
32	Summe Auszahlungen operative Gebarung	620.800,00	510.300,00	475.065,78
SA1	Saldo (1) Geldfluss aus der operativen Gebarung (31 – 32)	-620.800,00	-510.300,00	-475.065,78
331	Einzahlungen aus der Investitionstätigkeit	0,00	0,00	0,00
3311	Einzahlungen aus der Veräußerung von immateriellem Vermögen			
3312	Einzahlungen aus der Veräußerung von Grundstücken und Grundstückeinrichtungen			
3313	Einzahlungen aus der Veräußerung von Gebäuden und Bauten			
3314	Einzahlungen aus der Veräußerung von technischen Anlagen, Fahrzeugen und Maschinen			
3315	Einzahlungen aus der Veräußerung von Amts-, Betriebs- und Geschäftsausstattung			
3316	Einzahlungen aus der Veräußerung von Kulturgütern			
3317	Einzahlungen aus der Veräußerung von Beteiligungen			
3318	Einzahlungen aus der Veräußerung von kofinanzierten Schutzbauten			
332	Einzahlungen aus der Rückzahlung von Darlehen sowie gewährten Vorschüssen	0,00	0,00	0,00
3321	Einzahlungen aus Darlehen an Träger des öffentlichen Rechts			
3322	Einzahlungen aus Darlehen an Beteiligungen			
3323	Einzahlungen aus Darlehen an Unternehmen und Haushalte			
3325	Einzahlungen aus Vorschüssen und Anzahlungen			
333	Einzahlungen aus Kapitaltransfers	0,00	0,00	0,00
3331	Kapitaltransferzahlungen von Trägern des öffentlichen Rechts			
3332	Kapitaltransferzahlungen von Beteiligungen			
3333	Kapitaltransferzahlungen von Unternehmen			
3334	Kapitaltransferzahlungen von Haushalten und Organisationen ohne Erwerbscharakter			
3335	Kapitaltransferzahlungen vom Ausland			
33	Summe Einzahlungen investive Gebarung	0,00	0,00	0,00

Soziale Wohlfahrt und Wohnbauförderung (Gruppe 4)

MVAG	Mittelverwendungs- und aufbringungsgruppen (1. und 2. Ebene)	VA 2024	VA 2023	RA 2022
341	Auszahlungen aus der Investitionstätigkeit	0,00	0,00	0,00
3411	Auszahlungen für den Erwerb von immateriellem Vermögen			
3412	Auszahlungen für den Erwerb von Grundstücken und Grundstückseinrichtungen			
3413	Auszahlungen für den Erwerb von Gebäuden und Bauten			
3414	Auszahlungen für den Erwerb von technischen Anlagen, Fahrzeugen und Maschinen			
3415	Auszahlungen für den Erwerb von Amts-, Betriebs- und Geschäftsausstattung			
3416	Auszahlungen für den Erwerb von Kulturgütern			
3417	Auszahlungen für den Erwerb von Beteiligungen			
3418	Auszahlungen für den Erwerb von kofinanzierten Schutzbauten			
342	Auszahlungen aus der Gewährung von Darlehen sowie gewährten Vorschüssen	0,00	0,00	0,00
3421	Auszahlungen von Darlehen an Träger des öffentlichen Rechts			
3422	Auszahlungen von Darlehen an Beteiligungen			
3423	Auszahlungen von Darlehen an Unternehmen und Haushalte			
3425	Auszahlungen von Vorschüssen und Anzahlungen			
343	Auszahlungen aus Kapitaltransfers	0,00	0,00	0,00
3431	Kapitaltransferzahlungen an Träger des öffentlichen Rechts			
3432	Kapitaltransferzahlungen an Beteiligungen			
3433	Kapitaltransferzahlungen an Unternehmen (Finanzunternehmen)			
3434	Kapitaltransferzahlungen an Haushalte und Organisationen ohne Erwerbscharakter			
3435	Kapitaltransferzahlungen an das Ausland			
34	Summe Auszahlungen investive Gebarung	0,00	0,00	0,00
SA2	Saldo (2) Geldfluss aus der investiven Gebarung (33 – 34)	0,00	0,00	0,00
SA3	Saldo (3) Nettofinanzierungssaldo (Saldo 1 + Saldo 2)	-620.800,00	-510.300,00	-475.065,78
351	Einzahlungen aus der Aufnahme von Finanzschulden	0,00	0,00	0,00
3511	Einzahlungen aus empfangenen Darlehen von öffentlichen Körperschaften und Rechtsträgern			
3512	Einzahlungen aus empfangenen Darlehen von Beteiligungen			
3513	Einzahlungen aus empfangenen Darlehen von Unternehmen und privaten Haushalten			
3514	Einzahlungen aus Finanzschulden (Finanzunternehmen)			
3515	Einzahlungen aus Aufnahmen von Leasingverbindlichkeiten			
353	Einzahlungen infolge eines Kapitaltausches bei derivativen Finanzinstrumenten mit Grundgeschäft	0,00	0,00	0,00
3530	Einzahlungen infolge eines Kapitaltausches bei derivativen Finanzinstrumenten mit Grundgeschäft			
355	Einzahlungen aus dem Abgang von Finanzinstrumenten	0,00	0,00	0,00

Soziale Wohlfahrt und Wohnbauförderung (Gruppe 4)

MVAG	Mittelverwendungs- und aufbringungsgruppen (1. und 2. Ebene)	VA 2024	VA 2023	RA 2022
3550	Einzahlungen aus dem Abgang von Finanzinstrumenten			
35	Summe Einzahlungen aus der Finanzierungstätigkeit	0,00	0,00	0,00
361	Auszahlungen aus der Tilgung von Finanzschulden	0,00	0,00	0,00
3611	Auszahlungen aus empfangenen Darlehen von öffentlichen Körperschaften und Rechtsträgern			
3612	Auszahlungen aus empfangenen Darlehen von Beteiligungen			
3613	Auszahlungen aus empfangenen Darlehen von Unternehmen und privaten Haushalten			
3614	Auszahlungen aus Finanzschulden			
3615	Auszahlungen aus Rückzahlungen von Leasingverbindlichkeiten			
363	Auszahlungen infolge eines Kapitaltausches bei derivativen Finanzinstrumenten mit Grundgeschäft	0,00	0,00	0,00
3630	Auszahlungen infolge eines Kapitaltausches bei derivativen Finanzinstrumenten mit Grundgeschäft			
365	Auszahlungen für den Erwerb von Finanzinstrumenten	0,00	0,00	0,00
3650	Auszahlungen für den Erwerb von Finanzinstrumenten			
36	Summe Auszahlungen aus der Finanzierungstätigkeit	0,00	0,00	0,00
SA4	Saldo (4) Geldfluss aus der Finanzierungstätigkeit (35 – 36)	0,00	0,00	0,00
SA5	Saldo (5) Geldfluss aus der voranschlagswirksamen Gebarung (Saldo 3 + Saldo 4)	-620.800,00	-510.300,00	-475.065,78

Gesundheit (Gruppe 5)

MVAG	Mittelverwendungs- und aufbringungsgruppen (1. und 2. Ebene)	VA 2024	VA 2023	RA 2022
311	Einzahlungen aus operativer Verwaltungstätigkeit	0,00	0,00	0,00
3111	Einzahlungen aus eigenen Abgaben			
3112	Einzahlungen aus Ertragsanteilen			
3113	Einzahlungen aus Gebühren			
3114	Einzahlungen aus Leistungen			
3115	Einzahlungen aus Besitz und wirtschaftlicher Tätigkeit			
3116	Einzahlungen aus Veräußerung von geringwertigen Wirtschaftsgütern (GWG) und sonstige Einzahlungen			
312	Einzahlungen aus Transfers	0,00	0,00	23.140,00
3121	Transferzahlungen von Trägern des öffentlichen Rechts			23.140,00
3122	Transferzahlungen von Beteiligungen			
3123	Transferzahlungen von Unternehmen (inkl. Finanzunternehmen)			
3124	Transferzahlungen von Haushalten und Organisationen ohne Erwerbscharakter			
3125	Transferzahlungen vom Ausland			
3126	Investitions- und Tilgungszuschüsse zwischen Unternehmungen und Betrieben der Gebietskörperschaft und der Gebietskörperschaft			
313	Einzahlungen aus Finanzerträgen	0,00	0,00	0,00
3131	Einzahlungen aus Zinserträgen			
3132	Einzahlungen aus Zinsen aus derivativen Finanzinstrumenten mit und ohne Grundgeschäft			
3133	Einzahlungen aus Gewinnentnahmen von marktbestimmten Betrieben			
3134	Sonstige Einzahlungen aus Finanzerträgen			
3135	Einzahlungen aus Dividenden/Gewinnausschüttungen			
31	Summe Einzahlungen operative Gebarung	0,00	0,00	23.140,00
321	Auszahlungen aus Personalaufwand	500,00	500,00	563,62
3211	Auszahlungen für Personalaufwand (Bezüge, Nebengebühren, und Mehrleistungsvergütungen)	500,00	500,00	563,62
3212	Auszahlungen für gesetzliche und freiwillige Sozialaufwendungen			
3213	Auszahlungen aus sonstigem Personalaufwand			
322	Auszahlungen aus Sachaufwand	8.100,00	8.100,00	3.518,75
3221	Auszahlungen für Gebrauchs- und Verbrauchsgüter, Handelswaren			
3222	Auszahlungen für Verwaltungs- und Betriebsaufwand			
3223	Auszahlungen für Leasing- und Mietaufwand			
3224	Auszahlungen für Instandhaltung			
3225	Sonstige Auszahlungen aus Sachaufwand	8.100,00	8.100,00	3.518,75
3226	Auszahlungen aus der Inanspruchnahme von Haftungen			
323	Auszahlungen aus Transfers	896.100,00	836.500,00	800.025,70
3231	Transferzahlungen an Träger des öffentlichen Rechts	896.100,00	836.500,00	800.025,70

Gesundheit (Gruppe 5)

MVAG	Mittelverwendungs- und aufbringungsgruppen (1. und 2. Ebene)	VA 2024	VA 2023	RA 2022
3232	Transferzahlungen an Beteiligungen			
3233	Transferzahlungen an Unternehmen (inkl. Finanzunternehmen)			
3234	Transferzahlungen an Haushalte und Organisationen ohne Erwerbscharakter			
3235	Transferzahlungen an das Ausland			
3236	Investitions- und Tilgungszuschüsse zwischen Unternehmungen und Betrieben der Gebietskörperschaft und der Gebietskörperschaft			
324	Auszahlungen aus Finanzaufwand	0,00	0,00	0,00
3241	Auszahlungen für Zinsen			
3242	Auszahlungen für Zinsen aus derivativen Finanzinstrumenten mit und ohne Grundgeschäft			
3243	Auszahlungen aus Gewinnentnahmen von marktbestimmten Betrieben			
3244	Sonstige Auszahlungen aus Finanzaufwendungen			
32	Summe Auszahlungen operative Gebarung	904.700,00	845.100,00	804.108,07
SA1	Saldo (1) Geldfluss aus der operativen Gebarung (31 – 32)	-904.700,00	-845.100,00	-780.968,07
331	Einzahlungen aus der Investitionstätigkeit	0,00	0,00	0,00
3311	Einzahlungen aus der Veräußerung von immateriellem Vermögen			
3312	Einzahlungen aus der Veräußerung von Grundstücken und Grundstückeinrichtungen			
3313	Einzahlungen aus der Veräußerung von Gebäuden und Bauten			
3314	Einzahlungen aus der Veräußerung von technischen Anlagen, Fahrzeugen und Maschinen			
3315	Einzahlungen aus der Veräußerung von Amts-, Betriebs- und Geschäftsausstattung			
3316	Einzahlungen aus der Veräußerung von Kulturgütern			
3317	Einzahlungen aus der Veräußerung von Beteiligungen			
3318	Einzahlungen aus der Veräußerung von kofinanzierten Schutzbauten			
332	Einzahlungen aus der Rückzahlung von Darlehen sowie gewährten Vorschüssen	0,00	0,00	0,00
3321	Einzahlungen aus Darlehen an Träger des öffentlichen Rechts			
3322	Einzahlungen aus Darlehen an Beteiligungen			
3323	Einzahlungen aus Darlehen an Unternehmen und Haushalte			
3325	Einzahlungen aus Vorschüssen und Anzahlungen			
333	Einzahlungen aus Kapitaltransfers	0,00	0,00	0,00
3331	Kapitaltransferzahlungen von Trägern des öffentlichen Rechts			
3332	Kapitaltransferzahlungen von Beteiligungen			
3333	Kapitaltransferzahlungen von Unternehmen			
3334	Kapitaltransferzahlungen von Haushalten und Organisationen ohne Erwerbscharakter			
3335	Kapitaltransferzahlungen vom Ausland			
33	Summe Einzahlungen investive Gebarung	0,00	0,00	0,00

Gesundheit (Gruppe 5)

MVAG	Mittelverwendungs- und aufbringungsgruppen (1. und 2. Ebene)	VA 2024	VA 2023	RA 2022
341	Auszahlungen aus der Investitionstätigkeit	0,00	0,00	0,00
3411	Auszahlungen für den Erwerb von immateriellem Vermögen			
3412	Auszahlungen für den Erwerb von Grundstücken und Grundstückseinrichtungen			
3413	Auszahlungen für den Erwerb von Gebäuden und Bauten			
3414	Auszahlungen für den Erwerb von technischen Anlagen, Fahrzeugen und Maschinen			
3415	Auszahlungen für den Erwerb von Amts-, Betriebs- und Geschäftsausstattung			
3416	Auszahlungen für den Erwerb von Kulturgütern			
3417	Auszahlungen für den Erwerb von Beteiligungen			
3418	Auszahlungen für den Erwerb von kofinanzierten Schutzbauten			
342	Auszahlungen aus der Gewährung von Darlehen sowie gewährten Vorschüssen	0,00	0,00	0,00
3421	Auszahlungen von Darlehen an Träger des öffentlichen Rechts			
3422	Auszahlungen von Darlehen an Beteiligungen			
3423	Auszahlungen von Darlehen an Unternehmen und Haushalte			
3425	Auszahlungen von Vorschüssen und Anzahlungen			
343	Auszahlungen aus Kapitaltransfers	0,00	0,00	0,00
3431	Kapitaltransferzahlungen an Träger des öffentlichen Rechts			
3432	Kapitaltransferzahlungen an Beteiligungen			
3433	Kapitaltransferzahlungen an Unternehmen (Finanzunternehmen)			
3434	Kapitaltransferzahlungen an Haushalte und Organisationen ohne Erwerbscharakter			
3435	Kapitaltransferzahlungen an das Ausland			
34	Summe Auszahlungen investive Gebarung	0,00	0,00	0,00
SA2	Saldo (2) Geldfluss aus der investiven Gebarung (33 – 34)	0,00	0,00	0,00
SA3	Saldo (3) Nettofinanzierungssaldo (Saldo 1 + Saldo 2)	-904.700,00	-845.100,00	-780.968,07
351	Einzahlungen aus der Aufnahme von Finanzschulden	0,00	0,00	0,00
3511	Einzahlungen aus empfangenen Darlehen von öffentlichen Körperschaften und Rechtsträgern			
3512	Einzahlungen aus empfangenen Darlehen von Beteiligungen			
3513	Einzahlungen aus empfangenen Darlehen von Unternehmen und privaten Haushalten			
3514	Einzahlungen aus Finanzschulden (Finanzunternehmen)			
3515	Einzahlungen aus Aufnahmen von Leasingverbindlichkeiten			
353	Einzahlungen infolge eines Kapitaltausches bei derivativen Finanzinstrumenten mit Grundgeschäft	0,00	0,00	0,00
3530	Einzahlungen infolge eines Kapitaltausches bei derivativen Finanzinstrumenten mit Grundgeschäft			
355	Einzahlungen aus dem Abgang von Finanzinstrumenten	0,00	0,00	0,00

Gesundheit (Gruppe 5)

MVAG	Mittelverwendungs- und aufbringungsgruppen (1. und 2. Ebene)	VA 2024	VA 2023	RA 2022
3550	Einzahlungen aus dem Abgang von Finanzinstrumenten			
35	Summe Einzahlungen aus der Finanzierungstätigkeit	0,00	0,00	0,00
361	Auszahlungen aus der Tilgung von Finanzschulden	0,00	0,00	0,00
3611	Auszahlungen aus empfangenen Darlehen von öffentlichen Körperschaften und Rechtsträgern			
3612	Auszahlungen aus empfangenen Darlehen von Beteiligungen			
3613	Auszahlungen aus empfangenen Darlehen von Unternehmen und privaten Haushalten			
3614	Auszahlungen aus Finanzschulden			
3615	Auszahlungen aus Rückzahlungen von Leasingverbindlichkeiten			
363	Auszahlungen infolge eines Kapitaltausches bei derivativen Finanzinstrumenten mit Grundgeschäft	0,00	0,00	0,00
3630	Auszahlungen infolge eines Kapitaltausches bei derivativen Finanzinstrumenten mit Grundgeschäft			
365	Auszahlungen für den Erwerb von Finanzinstrumenten	0,00	0,00	0,00
3650	Auszahlungen für den Erwerb von Finanzinstrumenten			
36	Summe Auszahlungen aus der Finanzierungstätigkeit	0,00	0,00	0,00
SA4	Saldo (4) Geldfluss aus der Finanzierungstätigkeit (35 – 36)	0,00	0,00	0,00
SA5	Saldo (5) Geldfluss aus der voranschlagswirksamen Gebarung (Saldo 3 + Saldo 4)	-904.700,00	-845.100,00	-780.968,07

Straßen- und Wasserbau, Verkehr (Gruppe 6)

MVAG	Mittelverwendungs- und aufbringungsgruppen (1. und 2. Ebene)	VA 2024	VA 2023	RA 2022
311	Einzahlungen aus operativer Verwaltungstätigkeit	500,00	4.200,00	102.567,48
3111	Einzahlungen aus eigenen Abgaben			
3112	Einzahlungen aus Ertragsanteilen			
3113	Einzahlungen aus Gebühren			
3114	Einzahlungen aus Leistungen			
3115	Einzahlungen aus Besitz und wirtschaftlicher Tätigkeit			
3116	Einzahlungen aus Veräußerung von geringwertigen Wirtschaftsgütern (GWG) und sonstige Einzahlungen	500,00	4.200,00	102.567,48
312	Einzahlungen aus Transfers	153.800,00	81.800,00	351.096,26
3121	Transferzahlungen von Trägern des öffentlichen Rechts	152.300,00	80.300,00	348.256,26
3122	Transferzahlungen von Beteiligungen			
3123	Transferzahlungen von Unternehmen (inkl. Finanzunternehmen)			
3124	Transferzahlungen von Haushalten und Organisationen ohne Erwerbscharakter	1.500,00	1.500,00	2.840,00
3125	Transferzahlungen vom Ausland			
3126	Investitions- und Tilgungszuschüsse zwischen Unternehmungen und Betrieben der Gebietskörperschaft und der Gebietskörperschaft			
313	Einzahlungen aus Finanzerträgen	0,00	0,00	0,00
3131	Einzahlungen aus Zinserträgen			
3132	Einzahlungen aus Zinsen aus derivativen Finanzinstrumenten mit und ohne Grundgeschäft			
3133	Einzahlungen aus Gewinnentnahmen von marktbestimmten Betrieben			
3134	Sonstige Einzahlungen aus Finanzerträgen			
3135	Einzahlungen aus Dividenden/Gewinnausschüttungen			
31	Summe Einzahlungen operative Gebarung	154.300,00	86.000,00	453.663,74
321	Auszahlungen aus Personalaufwand	2.500,00	2.500,00	0,00
3211	Auszahlungen für Personalaufwand (Bezüge, Nebengebühren, und Mehrleistungsvergütungen)	2.500,00	2.500,00	
3212	Auszahlungen für gesetzliche und freiwillige Sozialaufwendungen			
3213	Auszahlungen aus sonstigem Personalaufwand			
322	Auszahlungen aus Sachaufwand	3.100,00	4.100,00	11.535,53
3221	Auszahlungen für Gebrauchs- und Verbrauchsgüter, Handelswaren	600,00	600,00	484,64
3222	Auszahlungen für Verwaltungs- und Betriebsaufwand			
3223	Auszahlungen für Leasing- und Mietaufwand			
3224	Auszahlungen für Instandhaltung	2.500,00	3.500,00	11.050,89
3225	Sonstige Auszahlungen aus Sachaufwand			
3226	Auszahlungen aus der Inanspruchnahme von Haftungen			
323	Auszahlungen aus Transfers	4.900,00	4.900,00	4.064,00
3231	Transferzahlungen an Träger des öffentlichen Rechts	4.900,00	4.900,00	4.064,00

Straßen- und Wasserbau, Verkehr (Gruppe 6)

MVAG	Mittelverwendungs- und aufbringungsgruppen (1. und 2. Ebene)	VA 2024	VA 2023	RA 2022
3232	Transferzahlungen an Beteiligungen			
3233	Transferzahlungen an Unternehmen (inkl. Finanzunternehmen)			
3234	Transferzahlungen an Haushalte und Organisationen ohne Erwerbscharakter			
3235	Transferzahlungen an das Ausland			
3236	Investitions- und Tilgungszuschüsse zwischen Unternehmungen und Betrieben der Gebietskörperschaft und der Gebietskörperschaft			
324	Auszahlungen aus Finanzaufwand	8.500,00	4.900,00	5.092,78
3241	Auszahlungen für Zinsen	8.500,00	4.900,00	5.092,78
3242	Auszahlungen für Zinsen aus derivativen Finanzinstrumenten mit und ohne Grundgeschäft			
3243	Auszahlungen aus Gewinnentnahmen von marktbestimmten Betrieben			
3244	Sonstige Auszahlungen aus Finanzaufwendungen			
32	Summe Auszahlungen operative Gebarung	19.000,00	16.400,00	20.692,31
SA1	Saldo (1) Geldfluss aus der operativen Gebarung (31 – 32)	135.300,00	69.600,00	432.971,43
331	Einzahlungen aus der Investitionstätigkeit	0,00	0,00	0,00
3311	Einzahlungen aus der Veräußerung von immateriellem Vermögen			
3312	Einzahlungen aus der Veräußerung von Grundstücken und Grundstückeinrichtungen			
3313	Einzahlungen aus der Veräußerung von Gebäuden und Bauten			
3314	Einzahlungen aus der Veräußerung von technischen Anlagen, Fahrzeugen und Maschinen			
3315	Einzahlungen aus der Veräußerung von Amts-, Betriebs- und Geschäftsausstattung			
3316	Einzahlungen aus der Veräußerung von Kulturgütern			
3317	Einzahlungen aus der Veräußerung von Beteiligungen			
3318	Einzahlungen aus der Veräußerung von kofinanzierten Schutzbauten			
332	Einzahlungen aus der Rückzahlung von Darlehen sowie gewährten Vorschüssen	0,00	0,00	0,00
3321	Einzahlungen aus Darlehen an Träger des öffentlichen Rechts			
3322	Einzahlungen aus Darlehen an Beteiligungen			
3323	Einzahlungen aus Darlehen an Unternehmen und Haushalte			
3325	Einzahlungen aus Vorschüssen und Anzahlungen			
333	Einzahlungen aus Kapitaltransfers	279.200,00	248.200,00	549.129,32
3331	Kapitaltransferzahlungen von Trägern des öffentlichen Rechts	191.900,00	223.100,00	548.229,32
3332	Kapitaltransferzahlungen von Beteiligungen			
3333	Kapitaltransferzahlungen von Unternehmen			
3334	Kapitaltransferzahlungen von Haushalten und Organisationen ohne Erwerbscharakter	87.300,00	25.100,00	900,00
3335	Kapitaltransferzahlungen vom Ausland			
33	Summe Einzahlungen investive Gebarung	279.200,00	248.200,00	549.129,32

Straßen- und Wasserbau, Verkehr (Gruppe 6)

MVAG	Mittelverwendungs- und aufbringungsgruppen (1. und 2. Ebene)	VA 2024	VA 2023	RA 2022
341	Auszahlungen aus der Investitionstätigkeit	584.000,00	565.400,00	689.282,82
3411	Auszahlungen für den Erwerb von immateriellem Vermögen			
3412	Auszahlungen für den Erwerb von Grundstücken und Grundstückseinrichtungen	584.000,00	565.400,00	689.282,82
3413	Auszahlungen für den Erwerb von Gebäuden und Bauten			
3414	Auszahlungen für den Erwerb von technischen Anlagen, Fahrzeugen und Maschinen			
3415	Auszahlungen für den Erwerb von Amts-, Betriebs- und Geschäftsausstattung			
3416	Auszahlungen für den Erwerb von Kulturgütern			
3417	Auszahlungen für den Erwerb von Beteiligungen			
3418	Auszahlungen für den Erwerb von kofinanzierten Schutzbauten			
342	Auszahlungen aus der Gewährung von Darlehen sowie gewährten Vorschüssen	0,00	33.300,00	0,00
3421	Auszahlungen von Darlehen an Träger des öffentlichen Rechts			
3422	Auszahlungen von Darlehen an Beteiligungen			
3423	Auszahlungen von Darlehen an Unternehmen und Haushalte			
3425	Auszahlungen von Vorschüssen und Anzahlungen		33.300,00	
343	Auszahlungen aus Kapitaltransfers	0,00	0,00	0,00
3431	Kapitaltransferzahlungen an Träger des öffentlichen Rechts			
3432	Kapitaltransferzahlungen an Beteiligungen			
3433	Kapitaltransferzahlungen an Unternehmen (Finanzunternehmen)			
3434	Kapitaltransferzahlungen an Haushalte und Organisationen ohne Erwerbscharakter			
3435	Kapitaltransferzahlungen an das Ausland			
34	Summe Auszahlungen investive Gebarung	584.000,00	598.700,00	689.282,82
SA2	Saldo (2) Geldfluss aus der investiven Gebarung (33 – 34)	-304.800,00	-350.500,00	-140.153,50
SA3	Saldo (3) Nettofinanzierungssaldo (Saldo 1 + Saldo 2)	-169.500,00	-280.900,00	292.817,93
351	Einzahlungen aus der Aufnahme von Finanzschulden	70.000,00	0,00	0,00
3511	Einzahlungen aus empfangenen Darlehen von öffentlichen Körperschaften und Rechtsträgern			
3512	Einzahlungen aus empfangenen Darlehen von Beteiligungen			
3513	Einzahlungen aus empfangenen Darlehen von Unternehmen und privaten Haushalten			
3514	Einzahlungen aus Finanzschulden (Finanzunternehmen)	70.000,00		
3515	Einzahlungen aus Aufnahmen von Leasingverbindlichkeiten			
353	Einzahlungen infolge eines Kapitaltausches bei derivativen Finanzinstrumenten mit Grundgeschäft	0,00	0,00	0,00
3530	Einzahlungen infolge eines Kapitaltausches bei derivativen Finanzinstrumenten mit Grundgeschäft			
355	Einzahlungen aus dem Abgang von Finanzinstrumenten	0,00	0,00	0,00

Straßen- und Wasserbau, Verkehr (Gruppe 6)

MVAG	Mittelverwendungs- und aufbringungsgruppen (1. und 2. Ebene)	VA 2024	VA 2023	RA 2022
3550	Einzahlungen aus dem Abgang von Finanzinstrumenten			
35	Summe Einzahlungen aus der Finanzierungstätigkeit	70.000,00	0,00	0,00
361	Auszahlungen aus der Tilgung von Finanzschulden	48.300,00	41.300,00	49.635,09
3611	Auszahlungen aus empfangenen Darlehen von öffentlichen Körperschaften und Rechtsträgern			
3612	Auszahlungen aus empfangenen Darlehen von Beteiligungen			
3613	Auszahlungen aus empfangenen Darlehen von Unternehmen und privaten Haushalten			
3614	Auszahlungen aus Finanzschulden	48.300,00	41.300,00	49.635,09
3615	Auszahlungen aus Rückzahlungen von Leasingverbindlichkeiten			
363	Auszahlungen infolge eines Kapitaltausches bei derivativen Finanzinstrumenten mit Grundgeschäft	0,00	0,00	0,00
3630	Auszahlungen infolge eines Kapitaltausches bei derivativen Finanzinstrumenten mit Grundgeschäft			
365	Auszahlungen für den Erwerb von Finanzinstrumenten	0,00	0,00	0,00
3650	Auszahlungen für den Erwerb von Finanzinstrumenten			
36	Summe Auszahlungen aus der Finanzierungstätigkeit	48.300,00	41.300,00	49.635,09
SA4	Saldo (4) Geldfluss aus der Finanzierungstätigkeit (35 – 36)	21.700,00	-41.300,00	-49.635,09
SA5	Saldo (5) Geldfluss aus der voranschlagswirksamen Gebarung (Saldo 3 + Saldo 4)	-147.800,00	-322.200,00	243.182,84

Wirtschaftsförderung (Gruppe 7)

MVAG	Mittelverwendungs- und aufbringungsgruppen (1. und 2. Ebene)	VA 2024	VA 2023	RA 2022
311	Einzahlungen aus operativer Verwaltungstätigkeit	4.200,00	34.400,00	5.406,00
3111	Einzahlungen aus eigenen Abgaben			
3112	Einzahlungen aus Ertragsanteilen			
3113	Einzahlungen aus Gebühren			
3114	Einzahlungen aus Leistungen			
3115	Einzahlungen aus Besitz und wirtschaftlicher Tätigkeit			
3116	Einzahlungen aus Veräußerung von geringwertigen Wirtschaftsgütern (GWG) und sonstige Einzahlungen	4.200,00	34.400,00	5.406,00
312	Einzahlungen aus Transfers	27.000,00	24.700,00	54.935,84
3121	Transferzahlungen von Trägern des öffentlichen Rechts	27.000,00	24.700,00	54.935,84
3122	Transferzahlungen von Beteiligungen			
3123	Transferzahlungen von Unternehmen (inkl. Finanzunternehmen)			
3124	Transferzahlungen von Haushalten und Organisationen ohne Erwerbscharakter			
3125	Transferzahlungen vom Ausland			
3126	Investitions- und Tilgungszuschüsse zwischen Unternehmungen und Betrieben der Gebietskörperschaft und der Gebietskörperschaft			
313	Einzahlungen aus Finanzerträgen	0,00	0,00	0,00
3131	Einzahlungen aus Zinserträgen			
3132	Einzahlungen aus Zinsen aus derivativen Finanzinstrumenten mit und ohne Grundgeschäft			
3133	Einzahlungen aus Gewinnentnahmen von marktbestimmten Betrieben			
3134	Sonstige Einzahlungen aus Finanzerträgen			
3135	Einzahlungen aus Dividenden/Gewinnausschüttungen			
31	Summe Einzahlungen operative Gebarung	31.200,00	59.100,00	60.341,84
321	Auszahlungen aus Personalaufwand	39.000,00	32.000,00	26.219,68
3211	Auszahlungen für Personalaufwand (Bezüge, Nebengebühren, und Mehrleistungsvergütungen)	30.700,00	24.400,00	21.419,31
3212	Auszahlungen für gesetzliche und freiwillige Sozialaufwendungen	8.300,00	7.600,00	4.800,37
3213	Auszahlungen aus sonstigem Personalaufwand			
322	Auszahlungen aus Sachaufwand	2.200,00	30.200,00	29.842,56
3221	Auszahlungen für Gebrauchs- und Verbrauchsgüter, Handelswaren			
3222	Auszahlungen für Verwaltungs- und Betriebsaufwand			
3223	Auszahlungen für Leasing- und Mietaufwand			
3224	Auszahlungen für Instandhaltung			21.492,38
3225	Sonstige Auszahlungen aus Sachaufwand	2.200,00	30.200,00	8.350,18
3226	Auszahlungen aus der Inanspruchnahme von Haftungen			
323	Auszahlungen aus Transfers	50.500,00	48.500,00	50.310,77
3231	Transferzahlungen an Träger des öffentlichen Rechts			

Wirtschaftsförderung (Gruppe 7)

MVAG	Mittelverwendungs- und aufbringungsgruppen (1. und 2. Ebene)	VA 2024	VA 2023	RA 2022
3232	Transferzahlungen an Beteiligungen			
3233	Transferzahlungen an Unternehmen (inkl. Finanzunternehmen)	26.500,00	24.500,00	27.053,50
3234	Transferzahlungen an Haushalte und Organisationen ohne Erwerbscharakter	24.000,00	24.000,00	23.257,27
3235	Transferzahlungen an das Ausland			
3236	Investitions- und Tilgungszuschüsse zwischen Unternehmungen und Betrieben der Gebietskörperschaft und der Gebietskörperschaft			
324	Auszahlungen aus Finanzaufwand	0,00	0,00	0,00
3241	Auszahlungen für Zinsen			
3242	Auszahlungen für Zinsen aus derivativen Finanzinstrumenten mit und ohne Grundgeschäft			
3243	Auszahlungen aus Gewinnentnahmen von marktbestimmten Betrieben			
3244	Sonstige Auszahlungen aus Finanzaufwendungen			
32	Summe Auszahlungen operative Gebarung	91.700,00	110.700,00	106.373,01
SA1	Saldo (1) Geldfluss aus der operativen Gebarung (31 – 32)	-60.500,00	-51.600,00	-46.031,17
331	Einzahlungen aus der Investitionstätigkeit	0,00	0,00	0,00
3311	Einzahlungen aus der Veräußerung von immateriellem Vermögen			
3312	Einzahlungen aus der Veräußerung von Grundstücken und Grundstückeinrichtungen			
3313	Einzahlungen aus der Veräußerung von Gebäuden und Bauten			
3314	Einzahlungen aus der Veräußerung von technischen Anlagen, Fahrzeugen und Maschinen			
3315	Einzahlungen aus der Veräußerung von Amts-, Betriebs- und Geschäftsausstattung			
3316	Einzahlungen aus der Veräußerung von Kulturgütern			
3317	Einzahlungen aus der Veräußerung von Beteiligungen			
3318	Einzahlungen aus der Veräußerung von kofinanzierten Schutzbauten			
332	Einzahlungen aus der Rückzahlung von Darlehen sowie gewährten Vorschüssen	0,00	0,00	0,00
3321	Einzahlungen aus Darlehen an Träger des öffentlichen Rechts			
3322	Einzahlungen aus Darlehen an Beteiligungen			
3323	Einzahlungen aus Darlehen an Unternehmen und Haushalte			
3325	Einzahlungen aus Vorschüssen und Anzahlungen			
333	Einzahlungen aus Kapitaltransfers	30.500,00	24.700,00	8.250,00
3331	Kapitaltransferzahlungen von Trägern des öffentlichen Rechts	27.000,00	24.700,00	8.250,00
3332	Kapitaltransferzahlungen von Beteiligungen			
3333	Kapitaltransferzahlungen von Unternehmen			
3334	Kapitaltransferzahlungen von Haushalten und Organisationen ohne Erwerbscharakter	3.500,00		
3335	Kapitaltransferzahlungen vom Ausland			
33	Summe Einzahlungen investive Gebarung	30.500,00	24.700,00	8.250,00

Wirtschaftsförderung (Gruppe 7)

MVAG	Mittelverwendungs- und aufbringungsgruppen (1. und 2. Ebene)	VA 2024	VA 2023	RA 2022
341	Auszahlungen aus der Investitionstätigkeit	95.600,00	90.000,00	22.855,67
3411	Auszahlungen für den Erwerb von immateriellem Vermögen			
3412	Auszahlungen für den Erwerb von Grundstücken und Grundstückseinrichtungen	95.600,00	90.000,00	22.855,67
3413	Auszahlungen für den Erwerb von Gebäuden und Bauten			
3414	Auszahlungen für den Erwerb von technischen Anlagen, Fahrzeugen und Maschinen			
3415	Auszahlungen für den Erwerb von Amts-, Betriebs- und Geschäftsausstattung			
3416	Auszahlungen für den Erwerb von Kulturgütern			
3417	Auszahlungen für den Erwerb von Beteiligungen			
3418	Auszahlungen für den Erwerb von kofinanzierten Schutzbauten			
342	Auszahlungen aus der Gewährung von Darlehen sowie gewährten Vorschüssen	0,00	0,00	0,00
3421	Auszahlungen von Darlehen an Träger des öffentlichen Rechts			
3422	Auszahlungen von Darlehen an Beteiligungen			
3423	Auszahlungen von Darlehen an Unternehmen und Haushalte			
3425	Auszahlungen von Vorschüssen und Anzahlungen			
343	Auszahlungen aus Kapitaltransfers	0,00	0,00	0,00
3431	Kapitaltransferzahlungen an Träger des öffentlichen Rechts			
3432	Kapitaltransferzahlungen an Beteiligungen			
3433	Kapitaltransferzahlungen an Unternehmen (Finanzunternehmen)			
3434	Kapitaltransferzahlungen an Haushalte und Organisationen ohne Erwerbscharakter			
3435	Kapitaltransferzahlungen an das Ausland			
34	Summe Auszahlungen investive Gebarung	95.600,00	90.000,00	22.855,67
SA2	Saldo (2) Geldfluss aus der investiven Gebarung (33 – 34)	-65.100,00	-65.300,00	-14.605,67
SA3	Saldo (3) Nettofinanzierungssaldo (Saldo 1 + Saldo 2)	-125.600,00	-116.900,00	-60.636,84
351	Einzahlungen aus der Aufnahme von Finanzschulden	0,00	0,00	0,00
3511	Einzahlungen aus empfangenen Darlehen von öffentlichen Körperschaften und Rechtsträgern			
3512	Einzahlungen aus empfangenen Darlehen von Beteiligungen			
3513	Einzahlungen aus empfangenen Darlehen von Unternehmen und privaten Haushalten			
3514	Einzahlungen aus Finanzschulden (Finanzunternehmen)			
3515	Einzahlungen aus Aufnahmen von Leasingverbindlichkeiten			
353	Einzahlungen infolge eines Kapitaltausches bei derivativen Finanzinstrumenten mit Grundgeschäft	0,00	0,00	0,00
3530	Einzahlungen infolge eines Kapitaltausches bei derivativen Finanzinstrumenten mit Grundgeschäft			
355	Einzahlungen aus dem Abgang von Finanzinstrumenten	0,00	0,00	0,00

Wirtschaftsförderung (Gruppe 7)

MVAG	Mittelverwendungs- und aufbringungsgruppen (1. und 2. Ebene)	VA 2024	VA 2023	RA 2022
3550	Einzahlungen aus dem Abgang von Finanzinstrumenten			
35	Summe Einzahlungen aus der Finanzierungstätigkeit	0,00	0,00	0,00
361	Auszahlungen aus der Tilgung von Finanzschulden	0,00	0,00	0,00
3611	Auszahlungen aus empfangenen Darlehen von öffentlichen Körperschaften und Rechtsträgern			
3612	Auszahlungen aus empfangenen Darlehen von Beteiligungen			
3613	Auszahlungen aus empfangenen Darlehen von Unternehmen und privaten Haushalten			
3614	Auszahlungen aus Finanzschulden			
3615	Auszahlungen aus Rückzahlungen von Leasingverbindlichkeiten			
363	Auszahlungen infolge eines Kapitaltausches bei derivativen Finanzinstrumenten mit Grundgeschäft	0,00	0,00	0,00
3630	Auszahlungen infolge eines Kapitaltausches bei derivativen Finanzinstrumenten mit Grundgeschäft			
365	Auszahlungen für den Erwerb von Finanzinstrumenten	0,00	0,00	0,00
3650	Auszahlungen für den Erwerb von Finanzinstrumenten			
36	Summe Auszahlungen aus der Finanzierungstätigkeit	0,00	0,00	0,00
SA4	Saldo (4) Geldfluss aus der Finanzierungstätigkeit (35 – 36)	0,00	0,00	0,00
SA5	Saldo (5) Geldfluss aus der voranschlagswirksamen Gebarung (Saldo 3 + Saldo 4)	-125.600,00	-116.900,00	-60.636,84

Dienstleistungen (Gruppe 8)

MVAG	Mittelverwendungs- und aufbringungsgruppen (1. und 2. Ebene)	VA 2024	VA 2023	RA 2022
311	Einzahlungen aus operativer Verwaltungstätigkeit	958.800,00	1.789.800,00	855.155,44
3111	Einzahlungen aus eigenen Abgaben	100.000,00	100.000,00	64.719,10
3112	Einzahlungen aus Ertragsanteilen			
3113	Einzahlungen aus Gebühren	603.900,00	590.900,00	592.558,87
3114	Einzahlungen aus Leistungen	117.000,00	95.400,00	84.353,42
3115	Einzahlungen aus Besitz und wirtschaftlicher Tätigkeit	56.600,00	57.800,00	60.332,07
3116	Einzahlungen aus Veräußerung von geringwertigen Wirtschaftsgütern (GWG) und sonstige Einzahlungen	81.300,00	945.700,00	53.191,98
312	Einzahlungen aus Transfers	434.800,00	340.100,00	124.084,26
3121	Transferzahlungen von Trägern des öffentlichen Rechts	434.800,00	340.100,00	124.084,26
3122	Transferzahlungen von Beteiligungen			
3123	Transferzahlungen von Unternehmen (inkl. Finanzunternehmen)			
3124	Transferzahlungen von Haushalten und Organisationen ohne Erwerbscharakter			
3125	Transferzahlungen vom Ausland			
3126	Investitions- und Tilgungszuschüsse zwischen Unternehmungen und Betrieben der Gebietskörperschaft und der Gebietskörperschaft			
313	Einzahlungen aus Finanzerträgen	0,00	0,00	0,00
3131	Einzahlungen aus Zinserträgen			
3132	Einzahlungen aus Zinsen aus derivativen Finanzinstrumenten mit und ohne Grundgeschäft			
3133	Einzahlungen aus Gewinnentnahmen von marktbestimmten Betrieben			
3134	Sonstige Einzahlungen aus Finanzerträgen			
3135	Einzahlungen aus Dividenden/Gewinnausschüttungen			
31	Summe Einzahlungen operative Gebarung	1.393.600,00	2.129.900,00	979.239,70
321	Auszahlungen aus Personalaufwand	313.000,00	301.700,00	302.491,39
3211	Auszahlungen für Personalaufwand (Bezüge, Nebengebühren, und Mehrleistungsvergütungen)	283.500,00	273.200,00	270.656,09
3212	Auszahlungen für gesetzliche und freiwillige Sozialaufwendungen	29.500,00	28.500,00	31.835,30
3213	Auszahlungen aus sonstigem Personalaufwand			
322	Auszahlungen aus Sachaufwand	542.100,00	1.593.500,00	446.263,09
3221	Auszahlungen für Gebrauchs- und Verbrauchsgüter, Handelswaren	73.200,00	68.300,00	70.068,29
3222	Auszahlungen für Verwaltungs- und Betriebsaufwand	188.700,00	305.200,00	82.785,73
3223	Auszahlungen für Leasing- und Mietaufwand	39.200,00	121.800,00	
3224	Auszahlungen für Instandhaltung	62.900,00	114.800,00	138.570,43
3225	Sonstige Auszahlungen aus Sachaufwand	178.100,00	983.400,00	154.838,64
3226	Auszahlungen aus der Inanspruchnahme von Haftungen			
323	Auszahlungen aus Transfers	96.600,00	93.200,00	64.010,61
3231	Transferzahlungen an Träger des öffentlichen Rechts			

Dienstleistungen (Gruppe 8)

MVAG	Mittelverwendungs- und aufbringungsgruppen (1. und 2. Ebene)	VA 2024	VA 2023	RA 2022
3232	Transferzahlungen an Beteiligungen			
3233	Transferzahlungen an Unternehmen (inkl. Finanzunternehmen)	75.700,00	60.000,00	43.105,96
3234	Transferzahlungen an Haushalte und Organisationen ohne Erwerbscharakter	20.900,00	33.200,00	20.904,65
3235	Transferzahlungen an das Ausland			
3236	Investitions- und Tilgungszuschüsse zwischen Unternehmungen und Betrieben der Gebietskörperschaft und der Gebietskörperschaft			
324	Auszahlungen aus Finanzaufwand	150.000,00	65.100,00	34.250,79
3241	Auszahlungen für Zinsen	150.000,00	65.100,00	34.250,79
3242	Auszahlungen für Zinsen aus derivativen Finanzinstrumenten mit und ohne Grundgeschäft			
3243	Auszahlungen aus Gewinnentnahmen von marktbestimmten Betrieben			
3244	Sonstige Auszahlungen aus Finanzaufwendungen			
32	Summe Auszahlungen operative Gebarung	1.101.700,00	2.053.500,00	847.015,88
SA1	Saldo (1) Geldfluss aus der operativen Gebarung (31 – 32)	291.900,00	76.400,00	132.223,82
331	Einzahlungen aus der Investitionstätigkeit	0,00	5.800,00	147.506,15
3311	Einzahlungen aus der Veräußerung von immateriellem Vermögen			
3312	Einzahlungen aus der Veräußerung von Grundstücken und Grundstückeinrichtungen			139.172,82
3313	Einzahlungen aus der Veräußerung von Gebäuden und Bauten			
3314	Einzahlungen aus der Veräußerung von technischen Anlagen, Fahrzeugen und Maschinen		5.800,00	8.333,33
3315	Einzahlungen aus der Veräußerung von Amts-, Betriebs- und Geschäftsausstattung			
3316	Einzahlungen aus der Veräußerung von Kulturgütern			
3317	Einzahlungen aus der Veräußerung von Beteiligungen			
3318	Einzahlungen aus der Veräußerung von kofinanzierten Schutzbauten			
332	Einzahlungen aus der Rückzahlung von Darlehen sowie gewährten Vorschüssen	0,00	0,00	0,00
3321	Einzahlungen aus Darlehen an Träger des öffentlichen Rechts			
3322	Einzahlungen aus Darlehen an Beteiligungen			
3323	Einzahlungen aus Darlehen an Unternehmen und Haushalte			
3325	Einzahlungen aus Vorschüssen und Anzahlungen			
333	Einzahlungen aus Kapitaltransfers	195.700,00	599.700,00	205.066,99
3331	Kapitaltransferzahlungen von Trägern des öffentlichen Rechts	136.100,00	517.600,00	80.392,15
3332	Kapitaltransferzahlungen von Beteiligungen			
3333	Kapitaltransferzahlungen von Unternehmen			
3334	Kapitaltransferzahlungen von Haushalten und Organisationen ohne Erwerbscharakter	59.600,00	82.100,00	124.674,84
3335	Kapitaltransferzahlungen vom Ausland			
33	Summe Einzahlungen investive Gebarung	195.700,00	605.500,00	352.573,14

Dienstleistungen (Gruppe 8)

MVAG	Mittelverwendungs- und aufbringungsgruppen (1. und 2. Ebene)	VA 2024	VA 2023	RA 2022
341	Auszahlungen aus der Investitionstätigkeit	3.666.700,00	2.157.800,00	385.859,27
3411	Auszahlungen für den Erwerb von immateriellem Vermögen			
3412	Auszahlungen für den Erwerb von Grundstücken und Grundstückseinrichtungen	2.729.600,00	1.809.400,00	356.914,51
3413	Auszahlungen für den Erwerb von Gebäuden und Bauten	936.100,00	333.500,00	
3414	Auszahlungen für den Erwerb von technischen Anlagen, Fahrzeugen und Maschinen	1.000,00	4.500,00	28.944,76
3415	Auszahlungen für den Erwerb von Amts-, Betriebs- und Geschäftsausstattung		10.400,00	
3416	Auszahlungen für den Erwerb von Kulturgütern			
3417	Auszahlungen für den Erwerb von Beteiligungen			
3418	Auszahlungen für den Erwerb von kofinanzierten Schutzbauten			
342	Auszahlungen aus der Gewährung von Darlehen sowie gewährten Vorschüssen	0,00	0,00	0,00
3421	Auszahlungen von Darlehen an Träger des öffentlichen Rechts			
3422	Auszahlungen von Darlehen an Beteiligungen			
3423	Auszahlungen von Darlehen an Unternehmen und Haushalte			
3425	Auszahlungen von Vorschüssen und Anzahlungen			
343	Auszahlungen aus Kapitaltransfers	0,00	0,00	0,00
3431	Kapitaltransferzahlungen an Träger des öffentlichen Rechts			
3432	Kapitaltransferzahlungen an Beteiligungen			
3433	Kapitaltransferzahlungen an Unternehmen (Finanzunternehmen)			
3434	Kapitaltransferzahlungen an Haushalte und Organisationen ohne Erwerbscharakter			
3435	Kapitaltransferzahlungen an das Ausland			
34	Summe Auszahlungen investive Gebarung	3.666.700,00	2.157.800,00	385.859,27
SA2	Saldo (2) Geldfluss aus der investiven Gebarung (33 – 34)	-3.471.000,00	-1.552.300,00	-33.286,13
SA3	Saldo (3) Nettofinanzierungssaldo (Saldo 1 + Saldo 2)	-3.179.100,00	-1.475.900,00	98.937,69
351	Einzahlungen aus der Aufnahme von Finanzschulden	2.815.800,00	948.400,00	1.700,00
3511	Einzahlungen aus empfangenen Darlehen von öffentlichen Körperschaften und Rechtsträgern			1.700,00
3512	Einzahlungen aus empfangenen Darlehen von Beteiligungen			
3513	Einzahlungen aus empfangenen Darlehen von Unternehmen und privaten Haushalten			
3514	Einzahlungen aus Finanzschulden (Finanzunternehmen)	2.815.800,00	948.400,00	
3515	Einzahlungen aus Aufnahmen von Leasingverbindlichkeiten			
353	Einzahlungen infolge eines Kapitaltausches bei derivativen Finanzinstrumenten mit Grundgeschäft	0,00	0,00	0,00
3530	Einzahlungen infolge eines Kapitaltausches bei derivativen Finanzinstrumenten mit Grundgeschäft			
355	Einzahlungen aus dem Abgang von Finanzinstrumenten	0,00	0,00	0,00

Dienstleistungen (Gruppe 8)

MVAG	Mittelverwendungs- und aufbringungsgruppen (1. und 2. Ebene)	VA 2024	VA 2023	RA 2022
3550	Einzahlungen aus dem Abgang von Finanzinstrumenten			
35	Summe Einzahlungen aus der Finanzierungstätigkeit	2.815.800,00	948.400,00	1.700,00
361	Auszahlungen aus der Tilgung von Finanzschulden	405.500,00	395.800,00	374.294,39
3611	Auszahlungen aus empfangenen Darlehen von öffentlichen Körperschaften und Rechtsträgern	59.200,00	58.500,00	57.660,44
3612	Auszahlungen aus empfangenen Darlehen von Beteiligungen			
3613	Auszahlungen aus empfangenen Darlehen von Unternehmen und privaten Haushalten			
3614	Auszahlungen aus Finanzschulden	346.300,00	337.300,00	316.633,95
3615	Auszahlungen aus Rückzahlungen von Leasingverbindlichkeiten			
363	Auszahlungen infolge eines Kapitaltausches bei derivativen Finanzinstrumenten mit Grundgeschäft	0,00	0,00	0,00
3630	Auszahlungen infolge eines Kapitaltausches bei derivativen Finanzinstrumenten mit Grundgeschäft			
365	Auszahlungen für den Erwerb von Finanzinstrumenten	0,00	0,00	0,00
3650	Auszahlungen für den Erwerb von Finanzinstrumenten			
36	Summe Auszahlungen aus der Finanzierungstätigkeit	405.500,00	395.800,00	374.294,39
SA4	Saldo (4) Geldfluss aus der Finanzierungstätigkeit (35 – 36)	2.410.300,00	552.600,00	-372.594,39
SA5	Saldo (5) Geldfluss aus der voranschlagswirksamen Gebarung (Saldo 3 + Saldo 4)	-768.800,00	-923.300,00	-273.656,70

Finanzwirtschaft (Gruppe 9)

MVAG	Mittelverwendungs- und aufbringungsgruppen (1. und 2. Ebene)	VA 2024	VA 2023	RA 2022
311	Einzahlungen aus operativer Verwaltungstätigkeit	3.965.300,00	3.852.900,00	3.910.376,30
3111	Einzahlungen aus eigenen Abgaben	781.100,00	776.000,00	801.466,86
3112	Einzahlungen aus Ertragsanteilen	3.180.000,00	3.069.000,00	3.101.793,40
3113	Einzahlungen aus Gebühren			
3114	Einzahlungen aus Leistungen	4.000,00	7.700,00	7.016,89
3115	Einzahlungen aus Besitz und wirtschaftlicher Tätigkeit			
3116	Einzahlungen aus Veräußerung von geringwertigen Wirtschaftsgütern (GWG) und sonstige Einzahlungen	200,00	200,00	99,15
312	Einzahlungen aus Transfers	426.300,00	366.700,00	529.797,06
3121	Transferzahlungen von Trägern des öffentlichen Rechts	426.300,00	366.700,00	529.797,06
3122	Transferzahlungen von Beteiligungen			
3123	Transferzahlungen von Unternehmen (inkl. Finanzunternehmen)			
3124	Transferzahlungen von Haushalten und Organisationen ohne Erwerbscharakter			
3125	Transferzahlungen vom Ausland			
3126	Investitions- und Tilgungszuschüsse zwischen Unternehmungen und Betrieben der Gebietskörperschaft und der Gebietskörperschaft			
313	Einzahlungen aus Finanzerträgen	5.000,00	100,00	477,14
3131	Einzahlungen aus Zinserträgen	5.000,00	100,00	477,14
3132	Einzahlungen aus Zinsen aus derivativen Finanzinstrumenten mit und ohne Grundgeschäft			
3133	Einzahlungen aus Gewinnentnahmen von marktbestimmten Betrieben			
3134	Sonstige Einzahlungen aus Finanzerträgen			
3135	Einzahlungen aus Dividenden/Gewinnausschüttungen			
31	Summe Einzahlungen operative Gebarung	4.396.600,00	4.219.700,00	4.440.650,50
321	Auszahlungen aus Personalaufwand	77.100,00	71.200,00	65.805,11
3211	Auszahlungen für Personalaufwand (Bezüge, Nebengebühren, und Mehrleistungsvergütungen)	62.400,00	57.100,00	52.972,88
3212	Auszahlungen für gesetzliche und freiwillige Sozialaufwendungen	14.700,00	14.100,00	12.832,23
3213	Auszahlungen aus sonstigem Personalaufwand			
322	Auszahlungen aus Sachaufwand	14.800,00	9.800,00	9.464,11
3221	Auszahlungen für Gebrauchs- und Verbrauchsgüter, Handelswaren			
3222	Auszahlungen für Verwaltungs- und Betriebsaufwand			
3223	Auszahlungen für Leasing- und Mietaufwand			
3224	Auszahlungen für Instandhaltung	1.900,00	1.500,00	1.350,97
3225	Sonstige Auszahlungen aus Sachaufwand	12.900,00	8.300,00	8.113,14
3226	Auszahlungen aus der Inanspruchnahme von Haftungen			
323	Auszahlungen aus Transfers	30.300,00	29.400,00	26.530,71
3231	Transferzahlungen an Träger des öffentlichen Rechts	14.700,00	14.700,00	11.780,88

Finanzwirtschaft (Gruppe 9)

MVAG	Mittelverwendungs- und aufbringungsgruppen (1. und 2. Ebene)	VA 2024	VA 2023	RA 2022
3232	Transferzahlungen an Beteiligungen	15.600,00	14.700,00	14.749,83
3233	Transferzahlungen an Unternehmen (inkl. Finanzunternehmen)			
3234	Transferzahlungen an Haushalte und Organisationen ohne Erwerbscharakter			
3235	Transferzahlungen an das Ausland			
3236	Investitions- und Tilgungszuschüsse zwischen Unternehmungen und Betrieben der Gebietskörperschaft und der Gebietskörperschaft			
324	Auszahlungen aus Finanzaufwand	2.200,00	2.200,00	2.388,23
3241	Auszahlungen für Zinsen	100,00	300,00	214,66
3242	Auszahlungen für Zinsen aus derivativen Finanzinstrumenten mit und ohne Grundgeschäft			
3243	Auszahlungen aus Gewinnentnahmen von marktbestimmten Betrieben			
3244	Sonstige Auszahlungen aus Finanzaufwendungen	2.100,00	1.900,00	2.173,57
32	Summe Auszahlungen operative Gebarung	124.400,00	112.600,00	104.188,16
SA1	Saldo (1) Geldfluss aus der operativen Gebarung (31 – 32)	4.272.200,00	4.107.100,00	4.336.462,34
331	Einzahlungen aus der Investitionstätigkeit	0,00	0,00	0,00
3311	Einzahlungen aus der Veräußerung von immateriellem Vermögen			
3312	Einzahlungen aus der Veräußerung von Grundstücken und Grundstückeinrichtungen			
3313	Einzahlungen aus der Veräußerung von Gebäuden und Bauten			
3314	Einzahlungen aus der Veräußerung von technischen Anlagen, Fahrzeugen und Maschinen			
3315	Einzahlungen aus der Veräußerung von Amts-, Betriebs- und Geschäftsausstattung			
3316	Einzahlungen aus der Veräußerung von Kulturgütern			
3317	Einzahlungen aus der Veräußerung von Beteiligungen			
3318	Einzahlungen aus der Veräußerung von kofinanzierten Schutzbauten			
332	Einzahlungen aus der Rückzahlung von Darlehen sowie gewährten Vorschüssen	0,00	0,00	0,00
3321	Einzahlungen aus Darlehen an Träger des öffentlichen Rechts			
3322	Einzahlungen aus Darlehen an Beteiligungen			
3323	Einzahlungen aus Darlehen an Unternehmen und Haushalte			
3325	Einzahlungen aus Vorschüssen und Anzahlungen			
333	Einzahlungen aus Kapitaltransfers	0,00	0,00	0,00
3331	Kapitaltransferzahlungen von Trägern des öffentlichen Rechts			
3332	Kapitaltransferzahlungen von Beteiligungen			
3333	Kapitaltransferzahlungen von Unternehmen			
3334	Kapitaltransferzahlungen von Haushalten und Organisationen ohne Erwerbscharakter			
3335	Kapitaltransferzahlungen vom Ausland			
33	Summe Einzahlungen investive Gebarung	0,00	0,00	0,00

Finanzwirtschaft (Gruppe 9)

MVAG	Mittelverwendungs- und aufbringungsgruppen (1. und 2. Ebene)	VA 2024	VA 2023	RA 2022
341	Auszahlungen aus der Investitionstätigkeit	0,00	0,00	0,00
3411	Auszahlungen für den Erwerb von immateriellem Vermögen			
3412	Auszahlungen für den Erwerb von Grundstücken und Grundstückseinrichtungen			
3413	Auszahlungen für den Erwerb von Gebäuden und Bauten			
3414	Auszahlungen für den Erwerb von technischen Anlagen, Fahrzeugen und Maschinen			
3415	Auszahlungen für den Erwerb von Amts-, Betriebs- und Geschäftsausstattung			
3416	Auszahlungen für den Erwerb von Kulturgütern			
3417	Auszahlungen für den Erwerb von Beteiligungen			
3418	Auszahlungen für den Erwerb von kofinanzierten Schutzbauten			
342	Auszahlungen aus der Gewährung von Darlehen sowie gewährten Vorschüssen	0,00	0,00	0,00
3421	Auszahlungen von Darlehen an Träger des öffentlichen Rechts			
3422	Auszahlungen von Darlehen an Beteiligungen			
3423	Auszahlungen von Darlehen an Unternehmen und Haushalte			
3425	Auszahlungen von Vorschüssen und Anzahlungen			
343	Auszahlungen aus Kapitaltransfers	0,00	0,00	0,00
3431	Kapitaltransferzahlungen an Träger des öffentlichen Rechts			
3432	Kapitaltransferzahlungen an Beteiligungen			
3433	Kapitaltransferzahlungen an Unternehmen (Finanzunternehmen)			
3434	Kapitaltransferzahlungen an Haushalte und Organisationen ohne Erwerbscharakter			
3435	Kapitaltransferzahlungen an das Ausland			
34	Summe Auszahlungen investive Gebarung	0,00	0,00	0,00
SA2	Saldo (2) Geldfluss aus der investiven Gebarung (33 – 34)	0,00	0,00	0,00
SA3	Saldo (3) Nettofinanzierungssaldo (Saldo 1 + Saldo 2)	4.272.200,00	4.107.100,00	4.336.462,34
351	Einzahlungen aus der Aufnahme von Finanzschulden	0,00	200,00	214,66
3511	Einzahlungen aus empfangenen Darlehen von öffentlichen Körperschaften und Rechtsträgern		200,00	214,66
3512	Einzahlungen aus empfangenen Darlehen von Beteiligungen			
3513	Einzahlungen aus empfangenen Darlehen von Unternehmen und privaten Haushalten			
3514	Einzahlungen aus Finanzschulden (Finanzunternehmen)			
3515	Einzahlungen aus Aufnahmen von Leasingverbindlichkeiten			
353	Einzahlungen infolge eines Kapitaltausches bei derivativen Finanzinstrumenten mit Grundgeschäft	0,00	0,00	0,00
3530	Einzahlungen infolge eines Kapitaltausches bei derivativen Finanzinstrumenten mit Grundgeschäft			
355	Einzahlungen aus dem Abgang von Finanzinstrumenten	0,00	0,00	0,00

Finanzwirtschaft (Gruppe 9)

MVAG	Mittelverwendungs- und aufbringungsgruppen (1. und 2. Ebene)	VA 2024	VA 2023	RA 2022
3550	Einzahlungen aus dem Abgang von Finanzinstrumenten			
35	Summe Einzahlungen aus der Finanzierungstätigkeit	0,00	200,00	214,66
361	Auszahlungen aus der Tilgung von Finanzschulden	13.300,00	26.700,00	26.693,98
3611	Auszahlungen aus empfangenen Darlehen von öffentlichen Körperschaften und Rechtsträgern			
3612	Auszahlungen aus empfangenen Darlehen von Beteiligungen			
3613	Auszahlungen aus empfangenen Darlehen von Unternehmen und privaten Haushalten			
3614	Auszahlungen aus Finanzschulden	13.300,00	26.700,00	26.693,98
3615	Auszahlungen aus Rückzahlungen von Leasingverbindlichkeiten			
363	Auszahlungen infolge eines Kapitaltausches bei derivativen Finanzinstrumenten mit Grundgeschäft	0,00	0,00	0,00
3630	Auszahlungen infolge eines Kapitaltausches bei derivativen Finanzinstrumenten mit Grundgeschäft			
365	Auszahlungen für den Erwerb von Finanzinstrumenten	0,00	0,00	0,00
3650	Auszahlungen für den Erwerb von Finanzinstrumenten			
36	Summe Auszahlungen aus der Finanzierungstätigkeit	13.300,00	26.700,00	26.693,98
SA4	Saldo (4) Geldfluss aus der Finanzierungstätigkeit (35 – 36)	-13.300,00	-26.500,00	-26.479,32
SA5	Saldo (5) Geldfluss aus der voranschlagswirksamen Gebarung (Saldo 3 + Saldo 4)	4.258.900,00	4.080.600,00	4.309.983,02

Querschnitt (Anlage 5b)

VQS- Pos.	Zuordnung der MVAG	Bezeichnung	Anmerkungen	Gesamt- Haushalt	Haushalt ohne Quasi-KG	Quasi-KG ²
Mittelaufbringung (Erträge bzw. Einzahlungen und erhaltene Kapitaltransfers)						
10	3111	Einzahlungen aus eigenen Abgaben		881.100,00	881.100,00	
11	2112	Erträge aus Ertragsanteilen		3.180.000,00	3.180.000,00	
12	2113, 2114, 2115	Erträge aus Gebühren, Leistungen, Besitz und wirtschaftlicher Tätigkeit		1.001.600,00	327.100,00	674.500,00
13	2116	Erträge aus Veräußerungen, sonstige Erträge	ohne Gruppe (Konto) 806, 807, 899	107.400,00	72.300,00	35.100,00
14	2117	Nicht finanzierungswirksame operative Erträge	ohne Gruppe (Konto) 817, 819, 891			
15	212x	Erträge aus Transfers	ohne Gruppe (Konto) 813	1.111.900,00	1.021.200,00	90.700,00
16	213x	Finanzerträge	ohne Gruppe (Konto) 818, 821, 825, 826	5.000,00	5.000,00	
17	333x	Erhaltene Kapitaltransfers		868.500,00	726.100,00	142.400,00
19	Summe 1 (Mittelaufbringung bereinigt) ³			7.155.500,00	6.212.800,00	942.700,00
Mittelverwendung (Aufwendungen)						
20	2211, 2212, 2213	Finanzierungswirksamer Personalaufwand		1.322.200,00	1.145.500,00	176.700,00
21	2221 - 2225	Finanzierungswirksamer Sachaufwand	ohne Gruppe (Konto) 799	1.324.200,00	1.004.500,00	319.700,00
22	2226	Verluste aus dem Abgang von Anlagevermögen, Rückstellungen für ausstehende Rechnungen	nur Gruppe (Konto) 683, 688			
23	223x	Transferaufwand	ohne Gruppe (Konto) 696, 761	2.130.500,00	2.034.100,00	96.400,00
24	224x	Finanzaufwand	ohne Gruppe (Konto) 652, 654, 682, 694, 697, 699	186.700,00	85.100,00	101.600,00
29	Summe 2 (Mittelverwendung bereinigt) ³			4.963.600,00	4.269.200,00	694.400,00
Vermögensbildung (Sachanlagevermögen), inkl. Vorräte						
30	341x	Immaterielle Vermögenswerte und Sachanlagen (Zugang/Auszahlungen)	ohne Gruppe (Konto) 080-083	5.499.200,00	4.987.800,00	511.400,00
31	331x	Immaterielle Vermögenswerte und Sachanlagen (Abgang/Einzahlungen)	ohne Gruppe (Konto) 080-083, 800-806 (Abgang mit Minus erfassen)			
32	3221	Vorräte (Saldo/Auszahlungen)	ohne Unterklasse 40-48			
39	Summe 3 (Vermögensbildung bereinigt) ³			5.499.200,00	4.987.800,00	511.400,00
49	Saldo = Summe 1 - Summe 2 - Summe 3			-3.307.300,00	-3.044.200,00	-263.100,00

VQS- Pos.	Zuordnung der MVAG	Bezeichnung	Anmerkungen	Gesamt- Haushalt	Haushalt ohne Quasi-KG	Quasi-KG ²
Überrechnung Quasi-Kapitalgesellschaften (Quasi-KG) gemäß ESVG						
50	2301	Entnahmen von Haushaltsrücklagen		n.a.	n.a.	
51	2401	Zuweisungen an Haushaltsrücklagen		n.a.	n.a.	
52	332x	Einzahlungen aus der Rückzahlung von Darlehen sowie gewährten Vorschüssen	ohne Gruppe (Konto) 273, 280-282	n.a.	n.a.	
53	342x	Auszahlungen aus der Gewährung von Darlehen sowie gewährten Vorschüssen	ohne Gruppe (Konto) 273, 280-282	n.a.	n.a.	
54	351x	Einzahlungen aus der Aufnahme von Finanzschulden		n.a.	n.a.	479.800,00
55	361x	Auszahlungen aus der Tilgung von Finanzschulden		n.a.	n.a.	-391.900,00
59	Überrechnung Quasi-KG Summe aus Position 49 (Quasi-KG) und Position 50 bis 55			n.a.	n.a.	-175.200,00
60	Finanzierungssaldo (Voranschlag) aus Position 49 (Haushalt ohne Quasi- KG) und Position 59 (Quasi-KG) ¹			n.a.	-3.219.400,00	n.a.
61	Erläuterungen der Gebietskörperschaft (optional)					

1) Entsprechend den Bestimmungen des Artikel 15 Abs. 1 Österreichischer Stabilitätspakt sind die Daten bzw. Grobplanungen der Gemeinden landesweise im Wege der Länder vorzulegen, das ausgewiesene Einzelergebnis der Gemeinde zum Finanzierungssaldo gemäß Pos. 60 hat nur bedingte Aussagekraft für das Gesamtergebnis der Haushaltskoordinierung.

2) Quasi-Kapitalgesellschaften außerhalb des Sektors Staat gemäß ESVG (Ansatz 85-89).

3) Mittelaufbringung und -verwendung sowie Vermögensbildung bereinigt näherungsweise im Sinne der Einnahmen und Ausgaben gemäß ESVG.

Ergebnis- und Finanzierungsvoranschlag Detailnachweis

	MVAG	VC QU	Ergebnisvoranschlag			Finanzierungsvoranschlag				
			EH	FH	VA 2024	VA 2023	RA 2022	VA 2024	VA 2023	RA 2022
0 Vertretungskörper und allgemeine Verwaltung										
00	Gewählte Gemeindeorgane									
000	Gewählte Gemeindeorgane									
000000	Gewählte Gemeindeorgane									
Operative Gebarung										
SU 21 / 31	Summe Erträge / Einzahlungen operative Gebarung			0,00	0,00	0,00	0,00	0,00	0,00	
1/000000-670000	Versicherungen	2222	3222	24	1.600,00	1.600,00	1.357,62	1.600,00	1.600,00	1.357,62
1/000000-721000	Bezüge der Organe	2225	3225	22	153.200,00	145.400,00	133.508,52	153.200,00	145.400,00	133.508,52
1/000000-721100	Diaeten, Reisegebühren	2225	3225	22	3.000,00	3.000,00	3.676,30	3.000,00	3.000,00	3.676,30
1/000000-723000	Amtspauschalien u. Repraesentationsausg	2225	3225	24	1.000,00	1.000,00	1.014,54	1.000,00	1.000,00	1.014,54
1/000000-756000	Pensionsvorsorge BGM	2233	3233	27	5.400,00	5.400,00	5.094,96	5.400,00	5.400,00	5.094,96
1/000000-757000	Schulung der Gemeindefunktionäre	2234	3234	27	4.600,00	4.600,00	4.641,36	4.600,00	4.600,00	4.641,36
SU 22 / 32	Summe Aufwendungen / Auszahlungen operative Gebarung				168.800,00	161.000,00	149.293,30	168.800,00	161.000,00	149.293,30
SA 0 / SA 1	(0) Nettoergebnis (21 - 22) / (1) Geldfluss operative Gebarung (31 - 32)				-168.800,00	-161.000,00	-149.293,30	-168.800,00	-161.000,00	-149.293,30
SA01	Saldo (01) Haushaltsrücklagen (230 - 240)				0,00	0,00	0,00	0,00	0,00	0,00
SA00	Saldo (00) Nettoergebnis nach Haushaltsrücklagen (Saldo 0 + Saldo 01)				-168.800,00	-161.000,00	-149.293,30			
Investive Gebarung										
SU 33	Summe Einzahlungen investive Gebarung							0,00	0,00	0,00
SU 34	Summe Auszahlungen investive Gebarung							0,00	0,00	0,00
SA2	Saldo (2) Geldfluss aus der Investiven Gebarung (33 - 34)							0,00	0,00	0,00
SA3	Saldo (3) Nettofinanzierungssaldo (Saldo 1 + Saldo 2)							-168.800,00	-161.000,00	-149.293,30
Finanzierungstätigkeit										
SU 35	Summe Einzahlungen aus der Finanzierungstätigkeit							0,00	0,00	0,00
SU 36	Summe Auszahlungen aus der Finanzierungstätigkeit							0,00	0,00	0,00
SA4	Saldo (4) Geldfluss aus der Finanzierungstätigkeit (35 - 36)							0,00	0,00	0,00
SA5	Saldo (5) Geldfluss aus der voranschlagswirksamen Gebarung (Saldo 3 + Saldo 4)							-168.800,00	-161.000,00	-149.293,30
01	Hauptverwaltung									
010	Zentralamt									
010000	Zentralamt									
Operative Gebarung										
2/010000+808000	Veräußerungen von Waren (Drucksortenverkauf)	2116	3116	16	500,00	500,00	891,45	500,00	500,00	891,45
2/010000+816100	Kostenbeiträge (Kostensätze) für sonstige Leistungen (Interne Vergütung)	2114	3114	13	46.600,00	33.700,00	51.245,88	46.600,00	33.700,00	51.245,88

		MVAG		VC QU	Ergebnisvoranschlag			Finanzierungsvoranschlag			
		EH	FH		VA 2024	VA 2023	RA 2022	VA 2024	VA 2023	RA 2022	
2/010000+817000	Erträge aus der Auflösung von sonstigen Rückstellungen	2117						8.483,64			
2/010000+827000	Personalkostenersatz geschuetzte Arbeit	2116	3116	18	4.200,00	6.700,00	5.406,00	4.200,00	6.700,00	5.406,00	
2/010000+829100	Schadenersatzleistung	2116	3116	18	100,00	100,00		100,00	100,00		
2/010000+829200	Versicherungsleistungen	2116	3116	18		26.600,00	3.815,53		26.600,00	21.084,07	
2/010000+861002	Transfers von Ländern (Vergütung lt. Epidemiegesetz)	2121	3121	15			3.513,30			3.513,30	
SU 21 / 31	Summe Erträge / Einzahlungen operative Gebarung				51.400,00	67.600,00	73.355,80	51.400,00	67.600,00	82.140,70	
1/010000-400000	Geringwertige Wirtschaftsgüter	2221	3221	23			480,00			480,00	
1/010000-456000	Schreib-, Zeichen- u. sonst. Büromittel	2221	3221	23	3.000,00	3.000,00	3.416,82	3.000,00	3.000,00	3.416,82	
1/010000-457000	Druckwerke	2221	3221	23	12.500,00	10.000,00	12.239,97	12.500,00	10.000,00	12.239,97	
1/010000-510000	Bezüge VB I	2211	3211	20	129.100,00	115.600,00	109.149,14	129.100,00	115.600,00	109.149,14	
1/010000-523000	Bezüge Arbeiter nicht gj. besch.	2211	3211	20	1.600,00	500,00	1.414,84	1.600,00	500,00	1.414,84	
1/010000-566000	Dienstjubiläum	2212	3212	20			8.377,98			8.377,98	
1/010000-569000	Sonstige Zulagen	2211	3211	20	100,00	100,00	43,97	100,00	100,00	43,97	
1/010000-580000	DGB Ausgleichsfonds	2212	3212	20	4.400,00	3.900,00	4.077,43	4.400,00	3.900,00	4.077,43	
1/010000-582000	Sonst. Dgb zur Sozialen Sicherheit	2212	3212	20	24.000,00	25.200,00	21.892,81	24.000,00	25.200,00	21.892,81	
1/010000-582100	Abfertigungsversicherung	2212	3212	20		6.000,00	6.052,54		6.000,00	6.052,54	
1/010000-591000	Dotierung von Rückstellungen für Abfertigungen	2214			2.100,00	2.200,00	3.902,30				
1/010000-592000	Dotierung von Rückstellungen für Jubiläumszuwendungen	2214			1.700,00	1.500,00	3.529,38				
1/010000-618000	Instandhaltung von sonst. Anlagen	2224	3224	24	25.500,00	21.200,00	25.591,19	25.500,00	21.200,00	25.275,44	
1/010000-630000	Porto	2222	3222	24	12.000,00	11.000,00	10.979,83	12.000,00	11.000,00	11.763,98	
1/010000-631000	Telefon, Telegraf, Telex	2222	3222	24	6.800,00	6.800,00	6.059,59	6.800,00	6.800,00	6.059,92	
1/010000-670000	Versicherungen	2222	3222	24	2.600,00	2.600,00	1.824,39	2.600,00	2.600,00	1.824,39	
1/010000-680000	Planmäßige Abschreibung	2226			11.500,00	8.700,00	10.273,98				
1/010000-724000	Reisegebuehren	2225	3225	24	2.000,00	3.500,00	2.524,26	2.000,00	3.500,00	2.524,26	
SU 22 / 32	Summe Aufwendungen / Auszahlungen operative Gebarung				238.900,00	221.800,00	231.830,42	223.600,00	209.400,00	214.593,49	
SA 0 / SA 1	(0) Nettoergebnis (21 - 22) / (1) Geldfluss operative Gebarung (31 - 32)				-187.500,00	-154.200,00	-158.474,62	-172.200,00	-141.800,00	-132.452,79	
2/010000+894001	Entnahmen von zweckgebundenen Haushaltsrücklagen	2301			79.100,00	72.000,00	68.604,08				
1/010000-794001	Zuweisung an zweckgebundene Haushaltsrücklagen	2401			100,00	100,00	205,63				
SA01	Saldo (01) Haushaltsrücklagen (230 - 240)				79.000,00	71.900,00	68.398,45	0,00	0,00	0,00	
SA00	Saldo (00) Nettoergebnis nach Haushaltsrücklagen (Saldo 0 + Saldo 01)				-108.500,00	-82.300,00	-90.076,17				
Investive Gebarung											
SU 33	Summe Einzahlungen investive Gebarung							0,00	0,00	0,00	
1/010000-042000	Amtsausstattung		3415	2 41				18.000,00	16.000,00	17.213,25	
SU 34	Summe Auszahlungen investive Gebarung							18.000,00	16.000,00	17.213,25	

		MVAG VC QU			Ergebnisvoranschlag			Finanzierungsvoranschlag		
		EH	FH		VA 2024	VA 2023	RA 2022	VA 2024	VA 2023	RA 2022
SA2	Saldo (2) Geldfluss aus der Investiven Gebarung (33 – 34)							-18.000,00	-16.000,00	-17.213,25
SA3	Saldo (3) Nettofinanzierungssaldo (Saldo 1 + Saldo 2)							-190.200,00	-157.800,00	-149.666,04
Finanzierungstätigkeit										
SU 35	Summe Einzahlungen aus der Finanzierungstätigkeit							0,00	0,00	0,00
SU 36	Summe Auszahlungen aus der Finanzierungstätigkeit							0,00	0,00	0,00
SA4	Saldo (4) Geldfluss aus der Finanzierungstätigkeit (35 – 36)							0,00	0,00	0,00
SA5	Saldo (5) Geldfluss aus der voranschlagswirksamen Gebarung (Saldo 3 + Saldo 4)							-190.200,00	-157.800,00	-149.666,04
015	Pressestelle, Amtsblatt und Öffentlichkeitsarbeit									
015000	Pressestelle, Amtsblatt, Öffentlk. Arbeit									
Operative Gebarung										
2/015000+810000	Erträge aus Leistungen (Veröffentl. Inserate)	2114	3114	13	3.000,00	3.000,00	2.678,50	3.000,00	3.000,00	2.678,50
SU 21 / 31	Summe Erträge / Einzahlungen operative Gebarung				3.000,00	3.000,00	2.678,50	3.000,00	3.000,00	2.678,50
SU 22 / 32	Summe Aufwendungen / Auszahlungen operative Gebarung				0,00	0,00	0,00	0,00	0,00	0,00
SA 0 / SA 1	(0) Nettoergebnis (21 - 22) / (1) Geldfluss operative Gebarung (31 – 32)				3.000,00	3.000,00	2.678,50	3.000,00	3.000,00	2.678,50
SA01	Saldo (01) Haushaltsrücklagen (230 - 240)				0,00	0,00	0,00	0,00	0,00	0,00
SA00	Saldo (00) Nettoergebnis nach Haushaltsrücklagen (Saldo 0 + Saldo 01)				3.000,00	3.000,00	2.678,50			
Investive Gebarung										
SU 33	Summe Einzahlungen investive Gebarung							0,00	0,00	0,00
SU 34	Summe Auszahlungen investive Gebarung							0,00	0,00	0,00
SA2	Saldo (2) Geldfluss aus der Investiven Gebarung (33 – 34)							0,00	0,00	0,00
SA3	Saldo (3) Nettofinanzierungssaldo (Saldo 1 + Saldo 2)							3.000,00	3.000,00	2.678,50
Finanzierungstätigkeit										
SU 35	Summe Einzahlungen aus der Finanzierungstätigkeit							0,00	0,00	0,00
SU 36	Summe Auszahlungen aus der Finanzierungstätigkeit							0,00	0,00	0,00
SA4	Saldo (4) Geldfluss aus der Finanzierungstätigkeit (35 – 36)							0,00	0,00	0,00
SA5	Saldo (5) Geldfluss aus der voranschlagswirksamen Gebarung (Saldo 3 + Saldo 4)							3.000,00	3.000,00	2.678,50
019	Repräsentation									
019000	Repräsentation									
Operative Gebarung										
SU 21 / 31	Summe Erträge / Einzahlungen operative Gebarung				0,00	0,00	0,00	0,00	0,00	0,00
1/019000-723000	Repraesentationsausgaben	2225	3225	24	3.000,00	3.000,00	3.798,17	3.000,00	3.000,00	3.798,17
SU 22 / 32	Summe Aufwendungen / Auszahlungen operative Gebarung				3.000,00	3.000,00	3.798,17	3.000,00	3.000,00	3.798,17
SA 0 / SA 1	(0) Nettoergebnis (21 - 22) / (1) Geldfluss operative Gebarung (31 – 32)				-3.000,00	-3.000,00	-3.798,17	-3.000,00	-3.000,00	-3.798,17
SA01	Saldo (01) Haushaltsrücklagen (230 - 240)				0,00	0,00	0,00	0,00	0,00	0,00
SA00	Saldo (00) Nettoergebnis nach Haushaltsrücklagen (Saldo 0 + Saldo 01)				-3.000,00	-3.000,00	-3.798,17			

		MVAG VC QU			Ergebnisvoranschlag			Finanzierungsvoranschlag		
		EH	FH		VA 2024	VA 2023	RA 2022	VA 2024	VA 2023	RA 2022
Investive Gebarung										
SU 33	Summe Einzahlungen investive Gebarung							0,00	0,00	0,00
SU 34	Summe Auszahlungen investive Gebarung							0,00	0,00	0,00
SA2	Saldo (2) Geldfluss aus der Investiven Gebarung (33 – 34)							0,00	0,00	0,00
SA3	Saldo (3) Nettofinanzierungssaldo (Saldo 1 + Saldo 2)							-3.000,00	-3.000,00	-3.798,17
Finanzierungstätigkeit										
SU 35	Summe Einzahlungen aus der Finanzierungstätigkeit							0,00	0,00	0,00
SU 36	Summe Auszahlungen aus der Finanzierungstätigkeit							0,00	0,00	0,00
SA4	Saldo (4) Geldfluss aus der Finanzierungstätigkeit (35 – 36)							0,00	0,00	0,00
SA5	Saldo (5) Geldfluss aus der voranschlagswirksamen Gebarung (Saldo 3 + Saldo 4)							-3.000,00	-3.000,00	-3.798,17
02 Hauptverwaltung										
021 Statistisches Amt										
021000 Statistisches Amt										
Operative Gebarung										
2/021000+816000	Ersatz für statistische Erhebungen	2114	3114	13	200,00	300,00	72,46	200,00	300,00	72,46
SU 21 / 31	Summe Erträge / Einzahlungen operative Gebarung				200,00	300,00	72,46	200,00	300,00	72,46
1/021000-728000	Statistische Erhebungen	2225	3225	24	100,00	100,00		100,00	100,00	
SU 22 / 32	Summe Aufwendungen / Auszahlungen operative Gebarung				100,00	100,00	0,00	100,00	100,00	0,00
SA 0 / SA 1	(0) Nettoergebnis (21 - 22) / (1) Geldfluss operative Gebarung (31 – 32)				100,00	200,00	72,46	100,00	200,00	72,46
SA01	Saldo (01) Haushaltsrücklagen (230 - 240)				0,00	0,00	0,00	0,00	0,00	0,00
SA00	Saldo (00) Nettoergebnis nach Haushaltsrücklagen (Saldo 0 + Saldo 01)				100,00	200,00	72,46			
Investive Gebarung										
SU 33	Summe Einzahlungen investive Gebarung							0,00	0,00	0,00
SU 34	Summe Auszahlungen investive Gebarung							0,00	0,00	0,00
SA2	Saldo (2) Geldfluss aus der Investiven Gebarung (33 – 34)							0,00	0,00	0,00
SA3	Saldo (3) Nettofinanzierungssaldo (Saldo 1 + Saldo 2)							100,00	200,00	72,46
Finanzierungstätigkeit										
SU 35	Summe Einzahlungen aus der Finanzierungstätigkeit							0,00	0,00	0,00
SU 36	Summe Auszahlungen aus der Finanzierungstätigkeit							0,00	0,00	0,00
SA4	Saldo (4) Geldfluss aus der Finanzierungstätigkeit (35 – 36)							0,00	0,00	0,00
SA5	Saldo (5) Geldfluss aus der voranschlagswirksamen Gebarung (Saldo 3 + Saldo 4)							100,00	200,00	72,46

		MVAG VC QU			Ergebnisvoranschlag			Finanzierungsvoranschlag		
		EH	FH		VA 2024	VA 2023	RA 2022	VA 2024	VA 2023	RA 2022
022	Standesamt									
022000	Standesamt									
Operative Gebarung										
SU 21 / 31	Summe Erträge / Einzahlungen operative Gebarung				0,00	0,00	0,00	0,00	0,00	0,00
1/022000-457000	Gesetzbl Zeitschr Formulare	2221	3221	23	300,00	300,00	99,00	300,00	300,00	99,00
1/022000-510000	Geldbezüge der Vertragsbediensteten der Verwaltung	2211	3211	20	43.400,00	39.600,00	36.794,96	43.400,00	39.600,00	36.794,96
1/022000-563000	Aufwandsentschaedigung	2213	3213	20	1.300,00	1.200,00	1.162,72	1.300,00	1.200,00	1.162,72
1/022000-569000	Sonstige Zulagen	2211	3211	20	100,00	100,00		100,00	100,00	
1/022000-580000	Dgb Ausgleichsfonds	2212	3212	20	1.700,00	1.600,00	1.480,42	1.700,00	1.600,00	1.480,42
1/022000-582000	Sonst. Dgb zur sozialen Sicherheit	2212	3212	20	9.300,00	8.600,00	7.934,59	9.300,00	8.600,00	7.934,59
1/022000-591000	Dotierung von Rückstellungen für Abfertigungen	2214			500,00	400,00	1.059,25			
1/022000-592000	Dotierung von Rückstellungen für Jubiläumszuwendungen	2214			300,00	300,00	543,32			
1/022000-618000	Datenkonvertierung	2224	3224	24	500,00	500,00	440,64	500,00	500,00	440,64
1/022000-726000	Beitr Fachverband	2225	3225	24	200,00	200,00	132,00	200,00	200,00	132,00
SU 22 / 32	Summe Aufwendungen / Auszahlungen operative Gebarung				57.600,00	52.800,00	49.646,90	56.800,00	52.100,00	48.044,33
SA 0 / SA 1	(0) Nettoergebnis (21 - 22) / (1) Geldfluss operative Gebarung (31 – 32)				-57.600,00	-52.800,00	-49.646,90	-56.800,00	-52.100,00	-48.044,33
SA01	Saldo (01) Haushaltsrücklagen (230 - 240)				0,00	0,00	0,00	0,00	0,00	0,00
SA00	Saldo (00) Nettoergebnis nach Haushaltsrücklagen (Saldo 0 + Saldo 01)				-57.600,00	-52.800,00	-49.646,90			
Investive Gebarung										
SU 33	Summe Einzahlungen investive Gebarung							0,00	0,00	0,00
SU 34	Summe Auszahlungen investive Gebarung							0,00	0,00	0,00
SA2	Saldo (2) Geldfluss aus der Investiven Gebarung (33 – 34)							0,00	0,00	0,00
SA3	Saldo (3) Nettofinanzierungssaldo (Saldo 1 + Saldo 2)							-56.800,00	-52.100,00	-48.044,33
Finanzierungstätigkeit										
SU 35	Summe Einzahlungen aus der Finanzierungstätigkeit							0,00	0,00	0,00
SU 36	Summe Auszahlungen aus der Finanzierungstätigkeit							0,00	0,00	0,00
SA4	Saldo (4) Geldfluss aus der Finanzierungstätigkeit (35 – 36)							0,00	0,00	0,00
SA5	Saldo (5) Geldfluss aus der voranschlagswirksamen Gebarung (Saldo 3 + Saldo 4)							-56.800,00	-52.100,00	-48.044,33
023	Einwohneramt									
023000	Einwohneramt									
Operative Gebarung										
SU 21 / 31	Summe Erträge / Einzahlungen operative Gebarung				0,00	0,00	0,00	0,00	0,00	0,00
1/023000-510000	Bezüge für Vb der Besoldungsgruppe I	2211	3211	20	28.200,00	26.100,00	24.136,40	28.200,00	26.100,00	24.136,40
1/023000-580000	Dgb ausgleichsfonds	2212	3212	20	1.000,00	1.000,00	941,24	1.000,00	1.000,00	941,24
1/023000-582000	Sonst. Dgb zur Sozialen Sicherheit	2212	3212	20	5.900,00	5.600,00	5.172,51	5.900,00	5.600,00	5.172,51

		MVAG VC QU			Ergebnisvoranschlag			Finanzierungsvoranschlag		
		EH	FH		VA 2024	VA 2023	RA 2022	VA 2024	VA 2023	RA 2022
1/023000-592000	Dotierung von Rückstellungen für Jubiläumswendungen	2214			200,00	200,00	324,94			
1/023000-754000	Kostenbeitrag Einwohnermeldewesen	2231	3231	26	2.200,00	2.000,00	2.281,42	2.200,00	2.000,00	2.266,97
SU 22 / 32	Summe Aufwendungen / Auszahlungen operative Gebarung				37.500,00	34.900,00	32.856,51	37.300,00	34.700,00	32.517,12
SA 0 / SA 1	(0) Nettoergebnis (21 - 22) / (1) Geldfluss operative Gebarung (31 - 32)				-37.500,00	-34.900,00	-32.856,51	-37.300,00	-34.700,00	-32.517,12
SA01	Saldo (01) Haushaltsrücklagen (230 - 240)				0,00	0,00	0,00	0,00	0,00	0,00
SA00	Saldo (00) Nettoergebnis nach Haushaltsrücklagen (Saldo 0 + Saldo 01)				-37.500,00	-34.900,00	-32.856,51			
Investive Gebarung										
SU 33	Summe Einzahlungen investive Gebarung							0,00	0,00	0,00
SU 34	Summe Auszahlungen investive Gebarung							0,00	0,00	0,00
SA2	Saldo (2) Geldfluss aus der Investiven Gebarung (33 - 34)							0,00	0,00	0,00
SA3	Saldo (3) Nettofinanzierungssaldo (Saldo 1 + Saldo 2)							-37.300,00	-34.700,00	-32.517,12
Finanzierungstätigkeit										
SU 35	Summe Einzahlungen aus der Finanzierungstätigkeit							0,00	0,00	0,00
SU 36	Summe Auszahlungen aus der Finanzierungstätigkeit							0,00	0,00	0,00
SA4	Saldo (4) Geldfluss aus der Finanzierungstätigkeit (35 - 36)							0,00	0,00	0,00
SA5	Saldo (5) Geldfluss aus der voranschlagswirksamen Gebarung (Saldo 3 + Saldo 4)							-37.300,00	-34.700,00	-32.517,12
024	Wahlamt									
024000	Wahlamt									
Operative Gebarung										
2/024000+816000	Kostenbeiträge für Wahlen	2114	3114	13	4.500,00	4.600,00	2.585,77	4.500,00	4.600,00	2.585,77
SU 21 / 31	Summe Erträge / Einzahlungen operative Gebarung				4.500,00	4.600,00	2.585,77	4.500,00	4.600,00	2.585,77
1/024000-728000	Kosten der Wahlen	2225	3225	24	3.400,00	3.400,00	5.019,30	3.400,00	3.400,00	4.952,88
SU 22 / 32	Summe Aufwendungen / Auszahlungen operative Gebarung				3.400,00	3.400,00	5.019,30	3.400,00	3.400,00	4.952,88
SA 0 / SA 1	(0) Nettoergebnis (21 - 22) / (1) Geldfluss operative Gebarung (31 - 32)				1.100,00	1.200,00	-2.433,53	1.100,00	1.200,00	-2.367,11
SA01	Saldo (01) Haushaltsrücklagen (230 - 240)				0,00	0,00	0,00	0,00	0,00	0,00
SA00	Saldo (00) Nettoergebnis nach Haushaltsrücklagen (Saldo 0 + Saldo 01)				1.100,00	1.200,00	-2.433,53			
Investive Gebarung										
SU 33	Summe Einzahlungen investive Gebarung							0,00	0,00	0,00
SU 34	Summe Auszahlungen investive Gebarung							0,00	0,00	0,00
SA2	Saldo (2) Geldfluss aus der Investiven Gebarung (33 - 34)							0,00	0,00	0,00
SA3	Saldo (3) Nettofinanzierungssaldo (Saldo 1 + Saldo 2)							1.100,00	1.200,00	-2.367,11
Finanzierungstätigkeit										
SU 35	Summe Einzahlungen aus der Finanzierungstätigkeit							0,00	0,00	0,00
SU 36	Summe Auszahlungen aus der Finanzierungstätigkeit							0,00	0,00	0,00
SA4	Saldo (4) Geldfluss aus der Finanzierungstätigkeit (35 - 36)							0,00	0,00	0,00

		MVAG VC QU			Ergebnisvoranschlag			Finanzierungsvoranschlag		
		EH	FH		VA 2024	VA 2023	RA 2022	VA 2024	VA 2023	RA 2022
SA5	Saldo (5) Geldfluss aus der voranschlagswirksamen Gebarung (Saldo 3 + Saldo 4)							1.100,00	1.200,00	-2.367,11
025	Staatsbürgerschaft									
025000	Staatsbürgerschaft									
Operative Gebarung										
2/025000+816000	Kosteners Staatsbuergerschatsvidenz	2114	3114	13	400,00	400,00	429,00	400,00	400,00	429,00
SU 21 / 31	Summe Erträge / Einzahlungen operative Gebarung				400,00	400,00	429,00	400,00	400,00	429,00
1/025000-457000	Gesetzbl Zeitschr Formulare	2221	3221	23	100,00	100,00		100,00	100,00	
SU 22 / 32	Summe Aufwendungen / Auszahlungen operative Gebarung				100,00	100,00	0,00	100,00	100,00	0,00
SA 0 / SA 1	(0) Nettoergebnis (21 - 22) / (1) Geldfluss operative Gebarung (31 - 32)				300,00	300,00	429,00	300,00	300,00	429,00
SA01	Saldo (01) Haushaltsrücklagen (230 - 240)				0,00	0,00	0,00	0,00	0,00	0,00
SA00	Saldo (00) Nettoergebnis nach Haushaltsrücklagen (Saldo 0 + Saldo 01)				300,00	300,00	429,00			
Investive Gebarung										
SU 33	Summe Einzahlungen investive Gebarung							0,00	0,00	0,00
SU 34	Summe Auszahlungen investive Gebarung							0,00	0,00	0,00
SA2	Saldo (2) Geldfluss aus der Investiven Gebarung (33 - 34)							0,00	0,00	0,00
SA3	Saldo (3) Nettofinanzierungssaldo (Saldo 1 + Saldo 2)							300,00	300,00	429,00
Finanzierungstätigkeit										
SU 35	Summe Einzahlungen aus der Finanzierungstätigkeit							0,00	0,00	0,00
SU 36	Summe Auszahlungen aus der Finanzierungstätigkeit							0,00	0,00	0,00
SA4	Saldo (4) Geldfluss aus der Finanzierungstätigkeit (35 - 36)							0,00	0,00	0,00
SA5	Saldo (5) Geldfluss aus der voranschlagswirksamen Gebarung (Saldo 3 + Saldo 4)							300,00	300,00	429,00
03	Bauverwaltung									
031	Amt für Raumordnung und Raumplanung									
031000	Amt für Raumordnung und Raumplanung									
Operative Gebarung										
2/031000+813000	Erträge aus der Auflösung von Investitionszuschüssen (Kapitaltransfers)	2127			700,00					
SU 21 / 31	Summe Erträge / Einzahlungen operative Gebarung				700,00	0,00	0,00	0,00	0,00	0,00
1/031000-680000	Planmäßige Abschreibung	2226			12.800,00	13.100,00	11.945,44			
SU 22 / 32	Summe Aufwendungen / Auszahlungen operative Gebarung				12.800,00	13.100,00	11.945,44	0,00	0,00	0,00
SA 0 / SA 1	(0) Nettoergebnis (21 - 22) / (1) Geldfluss operative Gebarung (31 - 32)				-12.100,00	-13.100,00	-11.945,44	0,00	0,00	0,00
SA01	Saldo (01) Haushaltsrücklagen (230 - 240)				0,00	0,00	0,00	0,00	0,00	0,00
SA00	Saldo (00) Nettoergebnis nach Haushaltsrücklagen (Saldo 0 + Saldo 01)				-12.100,00	-13.100,00	-11.945,44			

	MVAG	VC QU	Ergebnisvoranschlag			Finanzierungsvoranschlag				
			EH	FH	VA 2024	VA 2023	RA 2022	VA 2024	VA 2023	RA 2022
Investive Gebarung										
2/031000+301000				3331 2 33					3.500,00	
				Kapitaltransfers von Ländern, Landesfonds und Landeskammern						
SU 33				Summe Einzahlungen investive Gebarung				0,00	3.500,00	0,00
1/031000-070000				Flächenwidmungsplan	3411 2 42			15.000,00	15.000,00	17.137,50
SU 34				Summe Auszahlungen investive Gebarung				15.000,00	15.000,00	17.137,50
SA2				Saldo (2) Geldfluss aus der Investiven Gebarung (33 – 34)				-15.000,00	-11.500,00	-17.137,50
SA3				Saldo (3) Nettofinanzierungssaldo (Saldo 1 + Saldo 2)				-15.000,00	-11.500,00	-17.137,50
Finanzierungstätigkeit										
SU 35				Summe Einzahlungen aus der Finanzierungstätigkeit				0,00	0,00	0,00
SU 36				Summe Auszahlungen aus der Finanzierungstätigkeit				0,00	0,00	0,00
SA4				Saldo (4) Geldfluss aus der Finanzierungstätigkeit (35 – 36)				0,00	0,00	0,00
SA5				Saldo (5) Geldfluss aus der voranschlagswirksamen Gebarung (Saldo 3 + Saldo 4)				-15.000,00	-11.500,00	-17.137,50
06 Sonstige Maßnahmen										
060				Beiträge an Verbände, Vereine oder sonstige Organisationen						
060000				Beiträge an Verb., Vereine u. Sonst.Org.						
Operative Gebarung										
SU 21 / 31				Summe Erträge / Einzahlungen operative Gebarung				0,00	0,00	0,00
1/060000-726000				Beitraege an Verbaende,Vereine (GVV)	2225 3225 24			22.700,00	18.700,00	21.397,66
SU 22 / 32				Summe Aufwendungen / Auszahlungen operative Gebarung				22.700,00	18.700,00	21.397,66
SA 0 / SA 1				(0) Nettoergebnis (21 - 22) / (1) Geldfluss operative Gebarung (31 – 32)				-22.700,00	-18.700,00	-21.397,66
SA01				Saldo (01) Haushaltsrücklagen (230 - 240)				0,00	0,00	0,00
SA00				Saldo (00) Nettoergebnis nach Haushaltsrücklagen (Saldo 0 + Saldo 01)				-22.700,00	-18.700,00	-21.397,66
Investive Gebarung										
SU 33				Summe Einzahlungen investive Gebarung				0,00	0,00	0,00
SU 34				Summe Auszahlungen investive Gebarung				0,00	0,00	0,00
SA2				Saldo (2) Geldfluss aus der Investiven Gebarung (33 – 34)				0,00	0,00	0,00
SA3				Saldo (3) Nettofinanzierungssaldo (Saldo 1 + Saldo 2)				-22.700,00	-18.700,00	-21.397,66
Finanzierungstätigkeit										
SU 35				Summe Einzahlungen aus der Finanzierungstätigkeit				0,00	0,00	0,00
SU 36				Summe Auszahlungen aus der Finanzierungstätigkeit				0,00	0,00	0,00
SA4				Saldo (4) Geldfluss aus der Finanzierungstätigkeit (35 – 36)				0,00	0,00	0,00
SA5				Saldo (5) Geldfluss aus der voranschlagswirksamen Gebarung (Saldo 3 + Saldo 4)				-22.700,00	-18.700,00	-21.397,66

		MVAG VC QU			Ergebnisvoranschlag			Finanzierungsvoranschlag		
		EH	FH		VA 2024	VA 2023	RA 2022	VA 2024	VA 2023	RA 2022
062	Ehrungen und Auszeichnungen									
062000	Ehrungen und Auszeichnungen									
Operative Gebarung										
SU 21 / 31	Summe Erträge / Einzahlungen operative Gebarung				0,00	0,00	0,00	0,00	0,00	0,00
1/062000-728000	Ehrungen und Auszeichnungen	2225	3225	24	7.500,00	6.500,00	7.682,46	7.500,00	6.500,00	7.822,46
SU 22 / 32	Summe Aufwendungen / Auszahlungen operative Gebarung				7.500,00	6.500,00	7.682,46	7.500,00	6.500,00	7.822,46
SA 0 / SA 1	(0) Nettoergebnis (21 - 22) / (1) Geldfluss operative Gebarung (31 - 32)				-7.500,00	-6.500,00	-7.682,46	-7.500,00	-6.500,00	-7.822,46
SA01	Saldo (01) Haushaltsrücklagen (230 - 240)				0,00	0,00	0,00	0,00	0,00	0,00
SA00	Saldo (00) Nettoergebnis nach Haushaltsrücklagen (Saldo 0 + Saldo 01)				-7.500,00	-6.500,00	-7.682,46			
Investive Gebarung										
SU 33	Summe Einzahlungen investive Gebarung							0,00	0,00	0,00
SU 34	Summe Auszahlungen investive Gebarung							0,00	0,00	0,00
SA2	Saldo (2) Geldfluss aus der Investiven Gebarung (33 - 34)							0,00	0,00	0,00
SA3	Saldo (3) Nettofinanzierungssaldo (Saldo 1 + Saldo 2)							-7.500,00	-6.500,00	-7.822,46
Finanzierungstätigkeit										
SU 35	Summe Einzahlungen aus der Finanzierungstätigkeit							0,00	0,00	0,00
SU 36	Summe Auszahlungen aus der Finanzierungstätigkeit							0,00	0,00	0,00
SA4	Saldo (4) Geldfluss aus der Finanzierungstätigkeit (35 - 36)							0,00	0,00	0,00
SA5	Saldo (5) Geldfluss aus der voranschlagswirksamen Gebarung (Saldo 3 + Saldo 4)							-7.500,00	-6.500,00	-7.822,46
08	Pensionen (soweit nicht aufgeteilt)									
080	Pensionen (soweit nicht aufgeteilt)									
080000	Pensionen (soweit nicht aufgeteilt)									
Operative Gebarung										
SU 21 / 31	Summe Erträge / Einzahlungen operative Gebarung				0,00	0,00	0,00	0,00	0,00	0,00
1/080000-752000	Beitraege an Gemeindepensionsverband	2231	3231	26	133.400,00	122.000,00	131.390,96	133.400,00	122.000,00	131.390,96
SU 22 / 32	Summe Aufwendungen / Auszahlungen operative Gebarung				133.400,00	122.000,00	131.390,96	133.400,00	122.000,00	131.390,96
SA 0 / SA 1	(0) Nettoergebnis (21 - 22) / (1) Geldfluss operative Gebarung (31 - 32)				-133.400,00	-122.000,00	-131.390,96	-133.400,00	-122.000,00	-131.390,96
SA01	Saldo (01) Haushaltsrücklagen (230 - 240)				0,00	0,00	0,00	0,00	0,00	0,00
SA00	Saldo (00) Nettoergebnis nach Haushaltsrücklagen (Saldo 0 + Saldo 01)				-133.400,00	-122.000,00	-131.390,96			
Investive Gebarung										
SU 33	Summe Einzahlungen investive Gebarung							0,00	0,00	0,00
SU 34	Summe Auszahlungen investive Gebarung							0,00	0,00	0,00
SA2	Saldo (2) Geldfluss aus der Investiven Gebarung (33 - 34)							0,00	0,00	0,00
SA3	Saldo (3) Nettofinanzierungssaldo (Saldo 1 + Saldo 2)							-133.400,00	-122.000,00	-131.390,96

	MVAG	VC QU	Ergebnisvoranschlag			Finanzierungsvoranschlag						
			EH	FH	VA 2024	VA 2023	RA 2022	VA 2024	VA 2023	RA 2022		
Finanzierungstätigkeit												
SU 35			Summe Einzahlungen aus der Finanzierungstätigkeit				0,00	0,00	0,00			
SU 36			Summe Auszahlungen aus der Finanzierungstätigkeit				0,00	0,00	0,00			
SA4			Saldo (4) Geldfluss aus der Finanzierungstätigkeit (35 – 36)				0,00	0,00	0,00			
SA5			Saldo (5) Geldfluss aus der voranschlagswirksamen Gebarung (Saldo 3 + Saldo 4)				-133.400,00	-122.000,00	-131.390,96			
09 Personalbetreuung												
091 Personalausbildung und Personalfortbildung												
091000 Personalausbildung und Personalfortbild.												
Operative Gebarung												
SU 21 / 31			Summe Erträge / Einzahlungen operative Gebarung			0,00	0,00	0,00	0,00	0,00		
1/091000-728000			Schulung der Bediensteten	2225	3225	24	5.500,00	5.500,00	6.365,90	5.500,00	5.500,00	6.365,90
SU 22 / 32			Summe Aufwendungen / Auszahlungen operative Gebarung			5.500,00	5.500,00	6.365,90	5.500,00	5.500,00	6.365,90	
SA 0 / SA 1			(0) Nettoergebnis (21 - 22) / (1) Geldfluss operative Gebarung (31 – 32)			-5.500,00	-5.500,00	-6.365,90	-5.500,00	-5.500,00	-6.365,90	
SA01			Saldo (01) Haushaltsrücklagen (230 - 240)			0,00	0,00	0,00	0,00	0,00	0,00	
SA00			Saldo (00) Nettoergebnis nach Haushaltsrücklagen (Saldo 0 + Saldo 01)			-5.500,00	-5.500,00	-6.365,90				
Investive Gebarung												
SU 33			Summe Einzahlungen investive Gebarung				0,00	0,00	0,00			
SU 34			Summe Auszahlungen investive Gebarung				0,00	0,00	0,00			
SA2			Saldo (2) Geldfluss aus der Investiven Gebarung (33 – 34)				0,00	0,00	0,00			
SA3			Saldo (3) Nettofinanzierungssaldo (Saldo 1 + Saldo 2)				-5.500,00	-5.500,00	-6.365,90			
Finanzierungstätigkeit												
SU 35			Summe Einzahlungen aus der Finanzierungstätigkeit				0,00	0,00	0,00			
SU 36			Summe Auszahlungen aus der Finanzierungstätigkeit				0,00	0,00	0,00			
SA4			Saldo (4) Geldfluss aus der Finanzierungstätigkeit (35 – 36)				0,00	0,00	0,00			
SA5			Saldo (5) Geldfluss aus der voranschlagswirksamen Gebarung (Saldo 3 + Saldo 4)				-5.500,00	-5.500,00	-6.365,90			
094 Gemeinschaftspflege												
094000 Gemeinschaftspflege												
Operative Gebarung												
SU 21 / 31			Summe Erträge / Einzahlungen operative Gebarung			0,00	0,00	0,00	0,00	0,00		
1/094000-729000			Personalbetreuung	2225	3225	24	3.100,00	3.100,00	2.990,00	3.100,00	3.100,00	2.990,00
SU 22 / 32			Summe Aufwendungen / Auszahlungen operative Gebarung			3.100,00	3.100,00	2.990,00	3.100,00	3.100,00	2.990,00	
SA 0 / SA 1			(0) Nettoergebnis (21 - 22) / (1) Geldfluss operative Gebarung (31 – 32)			-3.100,00	-3.100,00	-2.990,00	-3.100,00	-3.100,00	-2.990,00	
SA01			Saldo (01) Haushaltsrücklagen (230 - 240)			0,00	0,00	0,00	0,00	0,00	0,00	
SA00			Saldo (00) Nettoergebnis nach Haushaltsrücklagen (Saldo 0 + Saldo 01)			-3.100,00	-3.100,00	-2.990,00				

	MVAG		VC QU	Ergebnisvoranschlag			Finanzierungsvoranschlag		
	EH	FH		VA 2024	VA 2023	RA 2022	VA 2024	VA 2023	RA 2022
Investive Gebarung									
SU 33			Summe Einzahlungen investive Gebarung				0,00	0,00	0,00
SU 34			Summe Auszahlungen investive Gebarung				0,00	0,00	0,00
SA2			Saldo (2) Geldfluss aus der Investiven Gebarung (33 – 34)				0,00	0,00	0,00
SA3			Saldo (3) Nettofinanzierungssaldo (Saldo 1 + Saldo 2)				-3.100,00	-3.100,00	-2.990,00
Finanzierungstätigkeit									
SU 35			Summe Einzahlungen aus der Finanzierungstätigkeit				0,00	0,00	0,00
SU 36			Summe Auszahlungen aus der Finanzierungstätigkeit				0,00	0,00	0,00
SA4			Saldo (4) Geldfluss aus der Finanzierungstätigkeit (35 – 36)				0,00	0,00	0,00
SA5			Saldo (5) Geldfluss aus der voranschlagswirksamen Gebarung (Saldo 3 + Saldo 4)				-3.100,00	-3.100,00	-2.990,00

		MVAG VC QU			Ergebnisvoranschlag			Finanzierungsvoranschlag		
		EH	FH		VA 2024	VA 2023	RA 2022	VA 2024	VA 2023	RA 2022
1 Öffentliche Ordnung und Sicherheit										
13	Sonderpolizei									
131	Bau- und Feuerpolizei									
131000	Bau- und Feuerpolizei									
Operative Gebarung										
2/131000+816000	Ersatz der Sachverstaendigenhonorare	2114	3114	13	3.000,00	3.500,00	3.317,12	3.000,00	3.500,00	3.317,12
SU 21 / 31	Summe Erträge / Einzahlungen operative Gebarung				3.000,00	3.500,00	3.317,12	3.000,00	3.500,00	3.317,12
1/131000-640000	Sachverstaendigenhonorare	2222	3222	24	3.000,00	3.500,00	4.278,97	3.000,00	3.500,00	2.687,67
SU 22 / 32	Summe Aufwendungen / Auszahlungen operative Gebarung				3.000,00	3.500,00	4.278,97	3.000,00	3.500,00	2.687,67
SA 0 / SA 1	(0) Nettoergebnis (21 - 22) / (1) Geldfluss operative Gebarung (31 - 32)				0,00	0,00	-961,85	0,00	0,00	629,45
SA01	Saldo (01) Haushaltsrücklagen (230 - 240)				0,00	0,00	0,00	0,00	0,00	0,00
SA00	Saldo (00) Nettoergebnis nach Haushaltsrücklagen (Saldo 0 + Saldo 01)				0,00	0,00	-961,85			
Investive Gebarung										
SU 33	Summe Einzahlungen investive Gebarung							0,00	0,00	0,00
SU 34	Summe Auszahlungen investive Gebarung							0,00	0,00	0,00
SA2	Saldo (2) Geldfluss aus der Investiven Gebarung (33 - 34)							0,00	0,00	0,00
SA3	Saldo (3) Nettofinanzierungssaldo (Saldo 1 + Saldo 2)							0,00	0,00	629,45
Finanzierungstätigkeit										
SU 35	Summe Einzahlungen aus der Finanzierungstätigkeit							0,00	0,00	0,00
SU 36	Summe Auszahlungen aus der Finanzierungstätigkeit							0,00	0,00	0,00
SA4	Saldo (4) Geldfluss aus der Finanzierungstätigkeit (35 - 36)							0,00	0,00	0,00
SA5	Saldo (5) Geldfluss aus der voranschlagswirksamen Gebarung (Saldo 3 + Saldo 4)							0,00	0,00	629,45
133	Veterinärpolizei									
133000	Veterinärpolizei									
Operative Gebarung										
2/133000+808000	Erlöse für Hundemarken	2116	3116	16	100,00	100,00	8,40	100,00	100,00	8,40
SU 21 / 31	Summe Erträge / Einzahlungen operative Gebarung				100,00	100,00	8,40	100,00	100,00	8,40
1/133000-413000	Hundemarken	2221	3221	23	100,00	100,00		100,00	100,00	
SU 22 / 32	Summe Aufwendungen / Auszahlungen operative Gebarung				100,00	100,00	0,00	100,00	100,00	0,00
SA 0 / SA 1	(0) Nettoergebnis (21 - 22) / (1) Geldfluss operative Gebarung (31 - 32)				0,00	0,00	8,40	0,00	0,00	8,40
SA01	Saldo (01) Haushaltsrücklagen (230 - 240)				0,00	0,00	0,00	0,00	0,00	0,00
SA00	Saldo (00) Nettoergebnis nach Haushaltsrücklagen (Saldo 0 + Saldo 01)				0,00	0,00	8,40			
Investive Gebarung										
SU 33	Summe Einzahlungen investive Gebarung							0,00	0,00	0,00
SU 34	Summe Auszahlungen investive Gebarung							0,00	0,00	0,00

	MVAG	VC QU	Ergebnisvoranschlag			Finanzierungsvoranschlag					
			EH	FH	VA 2024	VA 2023	RA 2022	VA 2024	VA 2023	RA 2022	
SA2			Saldo (2) Geldfluss aus der Investiven Gebarung (33 – 34)			0,00	0,00	0,00			
SA3			Saldo (3) Nettofinanzierungssaldo (Saldo 1 + Saldo 2)			0,00	0,00	8,40			
Finanzierungstätigkeit											
SU 35			Summe Einzahlungen aus der Finanzierungstätigkeit			0,00	0,00	0,00			
SU 36			Summe Auszahlungen aus der Finanzierungstätigkeit			0,00	0,00	0,00			
SA4			Saldo (4) Geldfluss aus der Finanzierungstätigkeit (35 – 36)			0,00	0,00	0,00			
SA5			Saldo (5) Geldfluss aus der voranschlagswirksamen Gebarung (Saldo 3 + Saldo 4)			0,00	0,00	8,40			
16 Feuerwehrwesen											
163 Freiwillige Feuerwehren											
163000 Freiwillige Feuerwehr											
Operative Gebarung											
SU 21 / 31			Summe Erträge / Einzahlungen operative Gebarung			0,00	0,00	0,00			
1/163000-754000			Subventionen an Freiwillige Feuerwehren	2231 3231 26	6.600,00	21.600,00	6.580,00	6.600,00	21.600,00	6.580,00	
SU 22 / 32			Summe Aufwendungen / Auszahlungen operative Gebarung			6.600,00	21.600,00	6.580,00	6.600,00	21.600,00	6.580,00
SA 0 / SA 1			(0) Nettoergebnis (21 - 22) / (1) Geldfluss operative Gebarung (31 – 32)			-6.600,00	-21.600,00	-6.580,00	-6.600,00	-21.600,00	-6.580,00
SA01			Saldo (01) Haushaltsrücklagen (230 - 240)			0,00	0,00	0,00	0,00	0,00	0,00
SA00			Saldo (00) Nettoergebnis nach Haushaltsrücklagen (Saldo 0 + Saldo 01)			-6.600,00	-21.600,00	-6.580,00			
Investive Gebarung											
SU 33			Summe Einzahlungen investive Gebarung			0,00	0,00	0,00			
SU 34			Summe Auszahlungen investive Gebarung			0,00	0,00	0,00			
SA2			Saldo (2) Geldfluss aus der Investiven Gebarung (33 – 34)			0,00	0,00	0,00			
SA3			Saldo (3) Nettofinanzierungssaldo (Saldo 1 + Saldo 2)			-6.600,00	-21.600,00	-6.580,00			
Finanzierungstätigkeit											
SU 35			Summe Einzahlungen aus der Finanzierungstätigkeit			0,00	0,00	0,00			
SU 36			Summe Auszahlungen aus der Finanzierungstätigkeit			0,00	0,00	0,00			
SA4			Saldo (4) Geldfluss aus der Finanzierungstätigkeit (35 – 36)			0,00	0,00	0,00			
SA5			Saldo (5) Geldfluss aus der voranschlagswirksamen Gebarung (Saldo 3 + Saldo 4)			-6.600,00	-21.600,00	-6.580,00			
164 Förderung der Brandbekämpfung und Brandverhütung											
164000 Förderung d.Brandbek.u.Brandverh.											
Operative Gebarung											
SU 21 / 31			Summe Erträge / Einzahlungen operative Gebarung			0,00	0,00	0,00			
1/164000-650000			Kreditzinsen	2241 3241 25	200,00	300,00	342,42	200,00	300,00	342,42	
1/164000-670000			Versicherungen FF Kornb. u. Neuh.	2222 3222 24	700,00	700,00	675,85	700,00	700,00	675,85	
1/164000-729100			Sonstige Ausgaben FF	2225 3225 24	1.800,00	1.800,00	2.158,01	1.800,00	1.800,00	2.158,01	

		MVAG VC QU			Ergebnisvoranschlag			Finanzierungsvoranschlag		
		EH	FH		VA 2024	VA 2023	RA 2022	VA 2024	VA 2023	RA 2022
1/164000-757000	Beitrag Bezirksalarmierung	2234	3234	27	2.300,00	2.300,00	2.310,00	2.300,00	2.300,00	2.310,00
SU 22 / 32	Summe Aufwendungen / Auszahlungen operative Gebarung				5.000,00	5.100,00	5.486,28	5.000,00	5.100,00	5.486,28
SA 0 / SA 1	(0) Nettoergebnis (21 - 22) / (1) Geldfluss operative Gebarung (31 - 32)				-5.000,00	-5.100,00	-5.486,28	-5.000,00	-5.100,00	-5.486,28
SA01	Saldo (01) Haushaltsrücklagen (230 - 240)				0,00	0,00	0,00	0,00	0,00	0,00
SA00	Saldo (00) Nettoergebnis nach Haushaltsrücklagen (Saldo 0 + Saldo 01)				-5.000,00	-5.100,00	-5.486,28			
Investive Gebarung										
SU 33	Summe Einzahlungen investive Gebarung							0,00	0,00	0,00
SU 34	Summe Auszahlungen investive Gebarung							0,00	0,00	0,00
SA2	Saldo (2) Geldfluss aus der Investiven Gebarung (33 - 34)							0,00	0,00	0,00
SA3	Saldo (3) Nettofinanzierungssaldo (Saldo 1 + Saldo 2)							-5.000,00	-5.100,00	-5.486,28
Finanzierungstätigkeit										
SU 35	Summe Einzahlungen aus der Finanzierungstätigkeit							0,00	0,00	0,00
1/164000-346000	Tilgung Darlehen		3614	65				5.600,00	5.600,00	5.590,00
SU 36	Summe Auszahlungen aus der Finanzierungstätigkeit							5.600,00	5.600,00	5.590,00
SA4	Saldo (4) Geldfluss aus der Finanzierungstätigkeit (35 - 36)							-5.600,00	-5.600,00	-5.590,00
SA5	Saldo (5) Geldfluss aus der voranschlagswirksamen Gebarung (Saldo 3 + Saldo 4)							-10.600,00	-10.700,00	-11.076,28
164100	Förderung d.Brandbek.u.Brandverh.									
Operative Gebarung										
6/164100+871000	Bedarfszuweisung	2121	3121	1 33			40.000,00			40.000,00
6/164100+871900	BZ Land NÖ (Ust-Erstattung FW-Fzg.)	2121	3121	1 33	25.000,00			25.000,00		
6/164100+899000	Entnahmen aus Verrechnungsrücklagen zwischen operativer Gebarung und Projekten	2116		1	194.500,00					
SU 21 / 31	Summe Erträge / Einzahlungen operative Gebarung				219.500,00	0,00	40.000,00	25.000,00	0,00	40.000,00
SU 22 / 32	Summe Aufwendungen / Auszahlungen operative Gebarung				0,00	0,00	0,00	0,00	0,00	0,00
SA 0 / SA 1	(0) Nettoergebnis (21 - 22) / (1) Geldfluss operative Gebarung (31 - 32)				219.500,00	0,00	40.000,00	25.000,00	0,00	40.000,00
SA01	Saldo (01) Haushaltsrücklagen (230 - 240)				0,00	0,00	0,00	0,00	0,00	0,00
SA00	Saldo (00) Nettoergebnis nach Haushaltsrücklagen (Saldo 0 + Saldo 01)				219.500,00	0,00	40.000,00			
Investive Gebarung										
6/164100+301001	Kapitaltransfers von Ländern (Ust-Erstattung FW-Fzg.)		3331	1 33				25.000,00		
6/164100+301002	Kapitaltransfers von Ländern (Beihilfe Landesfeuerwehrkdo.)		3331	1 33				72.000,00	20.600,00	
6/164100+303000	Kapitaltransfers (Beitrag FF-Schlickenreith)		3331	1 33				146.400,00	61.800,00	10.000,00
SU 33	Summe Einzahlungen investive Gebarung							243.400,00	82.400,00	10.000,00
5/164100-040001	Fahrzeuge (HLF2 FF-Schlickenreith)		3414	1 41				462.900,00	96.600,00	50.000,00
SU 34	Summe Auszahlungen investive Gebarung							462.900,00	96.600,00	50.000,00

	MVAG	VC QU	Ergebnisvoranschlag			Finanzierungsvoranschlag					
			EH	FH	VA 2024	VA 2023	RA 2022	VA 2024	VA 2023	RA 2022	
SA2											
SA2											
SA3											
Finanzierungstätigkeit											
SU 35											
SU 36											
SA4											
SA5											
18											
180											
180000											
Operative Gebarung											
SU 21 / 31											
1/180000-726000											
SU 22 / 32											
SA 0 / SA 1											
SA01											
SA00											
Investive Gebarung											
SU 33											
SU 34											
SA2											
SA3											
Finanzierungstätigkeit											
SU 35											
SU 36											
SA4											
SA5											

		MVAG		VC QU	Ergebnisvoranschlag			Finanzierungsvoranschlag		
		EH	FH		VA 2024	VA 2023	RA 2022	VA 2024	VA 2023	RA 2022
2 Unterricht, Erziehung, Sport und Wissenschaft										
21	Allgemeinbildender Unterricht									
211	Volksschulen									
211000	Volksschule									
Operative Gebarung										
2/211000+810100	Schülerbetreuung	2114	3114	13	18.500,00	18.000,00	18.873,00	18.500,00	18.000,00	19.153,00
2/211000+813000	Erträge aus der Auflösung von Investitionszuschüssen (Kapitaltransfers)	2127			7.100,00	7.100,00	7.288,50			
2/211000+816100	Personalkostenersatz	2114	3114	13	9.000,00	9.000,00	9.000,00	9.000,00	9.000,00	9.000,00
2/211000+829100	Schadenersatzleistungen	2116	3116	18	100,00	100,00		100,00	100,00	
2/211000+861002	Transfers von Ländern (Vergütung lt. Epidemiegesetz)	2121	3121	15			3.484,09			3.484,09
2/211000+861100	Zinsenzuschuss Schulbaufonds	2121	3121	15	6.000,00	8.100,00	10.286,50	6.000,00	8.100,00	10.286,50
SU 21 / 31	Summe Erträge / Einzahlungen operative Gebarung				40.700,00	42.300,00	48.932,09	33.600,00	35.200,00	41.923,59
1/211000-400000	Lernbehelfe	2221	3221	23	4.000,00	4.000,00	5.278,41	4.000,00	4.000,00	5.278,41
1/211000-400001	Beistellung Unterrichtsmaterial	2221	3221	23	5.500,00	5.500,00	5.992,06	5.500,00	5.500,00	5.992,06
1/211000-400100	Lernbehelfe Nachmittagsbetreuung	2221	3221	23	1.000,00	1.000,00	983,75	1.000,00	1.000,00	1.365,81
1/211000-451000	Beheizung	2221	3221	23	12.000,00	12.900,00	8.923,68	12.000,00	12.900,00	8.923,68
1/211000-454000	Reinigungsmittel	2221	3221	23	2.600,00	2.500,00	2.145,48	2.600,00	2.500,00	2.145,48
1/211000-456000	Schreib-, Zeichen- u. sonst. Bueromittel	2221	3221	23	400,00	400,00	435,75	400,00	400,00	435,75
1/211000-457000	Druckwerke	2221	3221	23	300,00	300,00	267,12	300,00	300,00	267,12
1/211000-511000	Bezuege für Vb der Besoldungsgruppe II	2211	3211	20	76.100,00	69.800,00	69.345,46	76.100,00	69.800,00	69.345,46
1/211000-511100	Personalkosten Gemeindearbeiter	2211	3211	20	9.800,00	5.500,00	8.994,63	9.800,00	5.500,00	8.994,63
1/211000-523000	Bezuege Arbeiter nicht ganzj. beschaeft.	2211	3211	20	2.400,00	2.200,00	2.222,40	2.400,00	2.200,00	2.222,40
1/211000-564000	Entschaed. f. Erstellig. Schulmatrik	2211	3211	20		200,00			200,00	
1/211000-569000	Sonstige Zulagen	2211	3211	20	400,00	100,00	342,62	400,00	100,00	342,62
1/211000-580000	Dgb Ausgleichsfonds	2212	3212	20	1.700,00	1.600,00	1.716,99	1.700,00	1.600,00	1.716,99
1/211000-582000	Sonst. Dgb zur sozialen Sicherheit	2212	3212	20	10.900,00	9.900,00	9.341,55	10.900,00	9.900,00	9.341,55
1/211000-592000	Dotierung von Rückstellungen für Jubiläumszuwendungen	2214			100,00	300,00	188,20			
1/211000-600000	Strom Beleuchtung	2222	3222	24	13.800,00	18.300,00	3.642,45	13.800,00	18.300,00	3.642,45
1/211000-614000	Instandhaltung von Gebaeuden	2224	3224	24	1.000,00	1.000,00	1.096,24	1.000,00	1.000,00	1.096,24
1/211000-618000	Instandhaltung von sonst. Anlagen	2224	3224	24	2.500,00	2.500,00	3.223,04	2.500,00	2.500,00	3.223,04
1/211000-619000	Instandhaltung von Sonderanlagen	2224	3224	24	1.800,00	1.800,00	1.782,31	1.800,00	1.800,00	1.782,31
1/211000-630000	Porto	2222	3222	24	100,00	100,00	21,60	100,00	100,00	21,60
1/211000-631000	Telefon	2222	3222	24	900,00	800,00	650,06	900,00	800,00	650,06
1/211000-670000	Versicherungen	2222	3222	24	5.500,00	5.500,00	3.856,88	5.500,00	5.500,00	3.856,88
1/211000-680000	Planmäßige Abschreibung	2226			14.500,00	14.200,00	14.557,72			

		MVAG		VC QU	Ergebnisvoranschlag			Finanzierungsvoranschlag		
		EH	FH		VA 2024	VA 2023	RA 2022	VA 2024	VA 2023	RA 2022
1/211000-705000	Operating Leasing	2223	3223	24	107.100,00	87.400,00	83.721,60	107.100,00	87.400,00	83.721,60
1/211000-711000	Oeffentliche Abgaben	2225	3225	24	4.200,00	4.200,00	4.139,24	4.200,00	4.200,00	4.139,24
1/211000-723000	Repraesentationsausgaben	2225	3225	24	600,00	300,00	360,50	600,00	300,00	360,50
1/211000-728000	Unterrichtsfilmbeitrag	2225	3225	24	1.200,00	1.200,00	1.151,39	1.200,00	1.200,00	1.151,39
1/211000-729000	Sonstige Ausgaben	2225	3225	24		400,00			400,00	
SU 22 / 32	Summe Aufwendungen / Auszahlungen operative Gebarung				280.400,00	253.900,00	234.381,13	265.800,00	239.400,00	220.017,27
SA 0 / SA 1	(0) Nettoergebnis (21 - 22) / (1) Geldfluss operative Gebarung (31 - 32)				-239.700,00	-211.600,00	-185.449,04	-232.200,00	-204.200,00	-178.093,68
SA01	Saldo (01) Haushaltsrücklagen (230 - 240)				0,00	0,00	0,00	0,00	0,00	0,00
SA00	Saldo (00) Nettoergebnis nach Haushaltsrücklagen (Saldo 0 + Saldo 01)				-239.700,00	-211.600,00	-185.449,04			
Investive Gebarung										
2/211000+301000	Foerderung Lehrmittel		3331	2 33				400,00	2.900,00	6.400,00
2/211000+301001	Kapitaltransfers von Ländern (Schulhof)		3331	2 33				18.600,00	13.700,00	
SU 33	Summe Einzahlungen investive Gebarung							19.000,00	16.600,00	6.400,00
1/211000-006000	Sonstige Grundstückseinrichtungen (Schulhof)		3412	2 40				74.500,00	55.000,00	
1/211000-042000	Schulmoebel, Lehrmittel		3415	2 41				1.000,00	11.400,00	5.546,13
1/211000-042100	Ankauf PC		3415	2 41				3.000,00	3.000,00	
SU 34	Summe Auszahlungen investive Gebarung							78.500,00	69.400,00	5.546,13
SA2	Saldo (2) Geldfluss aus der Investiven Gebarung (33 - 34)							-59.500,00	-52.800,00	853,87
SA3	Saldo (3) Nettofinanzierungssaldo (Saldo 1 + Saldo 2)							-291.700,00	-257.000,00	-177.239,81
Finanzierungstätigkeit										
SU 35	Summe Einzahlungen aus der Finanzierungstätigkeit							0,00	0,00	0,00
SU 36	Summe Auszahlungen aus der Finanzierungstätigkeit							0,00	0,00	0,00
SA4	Saldo (4) Geldfluss aus der Finanzierungstätigkeit (35 - 36)							0,00	0,00	0,00
SA5	Saldo (5) Geldfluss aus der voranschlagswirksamen Gebarung (Saldo 3 + Saldo 4)							-291.700,00	-257.000,00	-177.239,81
212	Mittelschulen									
212000	NÖ Mittelschule									
Operative Gebarung										
2/212000+811000	Baurechtszins	2115	3115	14	7.900,00	7.900,00	7.848,72	7.900,00	7.900,00	7.848,72
2/212000+811100	Miet- und Pachtertrag (Musikschule)	2115	3115	14	1.900,00	1.900,00	1.500,00	1.900,00	1.900,00	1.500,00
2/212000+813000	Erträge aus der Auflösung von Investitionszuschüssen (Kapitaltransfers)		2127		1.700,00	1.700,00	1.964,25			
2/212000+816000	Kostenbeiträge (Kostensätze) Schulerhaltungsbeitrag	2114	3114	13	50.900,00	37.600,00	27.954,25	50.900,00	37.600,00	27.954,25
2/212000+829100	Schadenersatzleistungen	2116	3116	18	100,00	100,00		100,00	100,00	
2/212000+861002	Transfers von Ländern (Vergütung lt. Epidemiegesetz)	2121	3121	15			517,06			517,06

		MVAG		VC QU	Ergebnisvoranschlag			Finanzierungsvoranschlag		
		EH	FH		VA 2024	VA 2023	RA 2022	VA 2024	VA 2023	RA 2022
2/212000+861100	Zinsenzuschuss Schulbaufonds	2121	3121	15	4.600,00	5.800,00	6.893,84	4.600,00	5.800,00	6.893,84
SU 21 / 31	Summe Erträge / Einzahlungen operative Gebarung				67.100,00	55.000,00	46.678,12	65.400,00	53.300,00	44.713,87
1/212000-400000	Lernbehelfe	2221	3221	23	4.100,00	4.100,00	3.762,01	4.100,00	4.100,00	3.762,01
1/212000-400001	Beistellung Unterrichtsmaterial	2221	3221	23	5.200,00	5.200,00	7.051,01	5.200,00	5.200,00	7.051,01
1/212000-451000	Beheizung Gas	2221	3221	23	500,00	500,00	2.018,06	500,00	500,00	2.018,06
1/212000-451100	Beheizung Fernwärme	2221	3221	23	25.500,00	28.000,00	25.151,66	25.500,00	28.000,00	25.151,66
1/212000-454000	Reinigungsmittel	2221	3221	23	3.300,00	3.000,00	3.315,14	3.300,00	3.000,00	3.315,14
1/212000-456000	Schreib-, Zeichen- u. sonst. Bueromittel	2221	3221	23	400,00	400,00	344,65	400,00	400,00	344,65
1/212000-457000	Druckwerke	2221	3221	23	400,00	400,00	337,72	400,00	400,00	337,72
1/212000-511000	Bezuege für Vb der Besoldungsgruppe II	2211	3211	20	45.600,00	41.900,00	38.300,38	45.600,00	41.900,00	38.300,38
1/212000-511100	Personalkosten Gemeindearbeiter	2211	3211	20	7.000,00	7.000,00	3.915,83	7.000,00	7.000,00	3.915,83
1/212000-523000	Bezuege Arbeiter nicht ganzj. beschaeft.	2211	3211	20	500,00	1.000,00		500,00	1.000,00	
1/212000-569000	Sonstige Zulagen	2211	3211	20	100,00	100,00		100,00	100,00	
1/212000-580000	Dgb Ausgleichsfonds	2212	3212	20	1.700,00	1.600,00	1.493,71	1.700,00	1.600,00	1.493,71
1/212000-582000	Sonst. Dgb zur sozialen Sicherheit	2212	3212	20	9.600,00	9.000,00	8.199,78	9.600,00	9.000,00	8.199,78
1/212000-600000	Strom Beleuchtung	2222	3222	24	12.000,00	17.300,00	3.604,20	12.000,00	17.300,00	3.604,20
1/212000-614000	Instandhaltung von Gebaeuden	2224	3224	24	1.500,00	1.500,00		1.500,00	1.500,00	101,64
1/212000-618000	Instandhaltung von sonst. Anlagen	2224	3224	24	2.000,00	2.000,00	1.849,55	2.000,00	2.000,00	1.849,55
1/212000-619000	Instandhaltung von Sonderanlagen	2224	3224	24	4.000,00	5.500,00	5.164,16	4.000,00	5.500,00	5.164,16
1/212000-630000	Porto	2222	3222	24	100,00	100,00	30,25	100,00	100,00	30,25
1/212000-631000	Telefon, Internet	2222	3222	24	2.500,00	2.500,00	1.813,99	2.500,00	2.500,00	1.813,99
1/212000-670000	Versicherungen	2222	3222	24	6.200,00	6.100,00	5.818,97	6.200,00	6.100,00	5.818,97
1/212000-680000	Planmäßige Abschreibung	2226			13.500,00	11.900,00	12.531,65			
1/212000-700000	Miete Sporthalle	2223	3223	24	17.700,00	17.700,00	16.744,32	17.700,00	17.700,00	16.744,32
1/212000-705000	Operating Leasing	2223	3223	24	35.700,00	29.100,00	27.907,20	35.700,00	29.100,00	27.907,20
1/212000-711000	Oeffentliche Abgaben	2225	3225	24	12.800,00	12.800,00	12.784,88	12.800,00	12.800,00	12.784,88
1/212000-723000	Repraesentationsausgaben	2225	3225	24	600,00	600,00	616,72	600,00	600,00	616,72
1/212000-725000	Lehrer- und Schuelerbuecherei	2225	3225	24	1.000,00	1.100,00	632,70	1.000,00	1.100,00	632,70
1/212000-728000	Unterrichtsfilmbeitrag	2225	3225	24	900,00	900,00	857,38	900,00	900,00	857,38
1/212000-729000	Sonstige Ausgaben	2225	3225	24	1.300,00	1.300,00	1.310,84	1.300,00	1.300,00	1.310,84
SU 22 / 32	Summe Aufwendungen / Auszahlungen operative Gebarung				215.700,00	212.600,00	185.556,76	202.200,00	200.700,00	173.126,75
SA 0 / SA 1	(0) Nettoergebnis (21 - 22) / (1) Geldfluss operative Gebarung (31 - 32)				-148.600,00	-157.600,00	-138.878,64	-136.800,00	-147.400,00	-128.412,88
SA01	Saldo (01) Haushaltsrücklagen (230 - 240)				0,00	0,00	0,00	0,00	0,00	0,00
SA00	Saldo (00) Nettoergebnis nach Haushaltsrücklagen (Saldo 0 + Saldo 01)				-148.600,00	-157.600,00	-138.878,64			
Investive Gebarung										
2/212000+301000	Foerd. Lehrmittel Schul-KG-Fonds		3331	2 33				400,00	1.300,00	7.100,00
2/212000+301001	Kapitaltransfers von Ländern (Schulhof)		3331	2 33				18.600,00	13.700,00	
SU 33	Summe Einzahlungen investive Gebarung							19.000,00	15.000,00	7.100,00

		MVAG		VC	QU	Ergebnisvoranschlag			Finanzierungsvoranschlag		
		EH	FH			VA 2024	VA 2023	RA 2022	VA 2024	VA 2023	RA 2022
1/212000-006000	Sonstige Grundstückseinrichtungen (Schulhof)	3412	2	40					74.500,00	55.000,00	
1/212000-042000	Schulmoebel, Lehrmittel	3415	2	41					1.000,00	5.400,00	3.179,91
1/212000-042001	Amts-, Betriebs- und Geschäftsausstattung Glasfaser	3415	2	41							5.128,80
1/212000-042100	Ankauf PC	3415	2	41					2.000,00	7.600,00	4.862,20
1/212000-050000	Sonderanlagen	3412	2	40						2.900,00	
SU 34	Summe Auszahlungen investive Gebarung								77.500,00	70.900,00	13.170,91
SA2	Saldo (2) Geldfluss aus der Investiven Gebarung (33 – 34)								-58.500,00	-55.900,00	-6.070,91
SA3	Saldo (3) Nettofinanzierungssaldo (Saldo 1 + Saldo 2)								-195.300,00	-203.300,00	-134.483,79
Finanzierungstätigkeit											
SU 35	Summe Einzahlungen aus der Finanzierungstätigkeit								0,00	0,00	0,00
SU 36	Summe Auszahlungen aus der Finanzierungstätigkeit								0,00	0,00	0,00
SA4	Saldo (4) Geldfluss aus der Finanzierungstätigkeit (35 – 36)								0,00	0,00	0,00
SA5	Saldo (5) Geldfluss aus der voranschlagswirksamen Gebarung (Saldo 3 + Saldo 4)								-195.300,00	-203.300,00	-134.483,79
213	Sonderschulen										
213000	Sonderschulen										
Operative Gebarung											
SU 21 / 31	Summe Erträge / Einzahlungen operative Gebarung					0,00	0,00	0,00	0,00	0,00	0,00
1/213000-752000	Transfers an Gemeinden, Gemeindeverbände (Schulumlagen allg.)	2231	3231	26		23.600,00	22.000,00	10.023,93	23.600,00	22.000,00	10.023,93
SU 22 / 32	Summe Aufwendungen / Auszahlungen operative Gebarung					23.600,00	22.000,00	10.023,93	23.600,00	22.000,00	10.023,93
SA 0 / SA 1	(0) Nettoergebnis (21 - 22) / (1) Geldfluss operative Gebarung (31 – 32)					-23.600,00	-22.000,00	-10.023,93	-23.600,00	-22.000,00	-10.023,93
SA01	Saldo (01) Haushaltsrücklagen (230 - 240)					0,00	0,00	0,00	0,00	0,00	0,00
SA00	Saldo (00) Nettoergebnis nach Haushaltsrücklagen (Saldo 0 + Saldo 01)					-23.600,00	-22.000,00	-10.023,93			
Investive Gebarung											
SU 33	Summe Einzahlungen investive Gebarung								0,00	0,00	0,00
SU 34	Summe Auszahlungen investive Gebarung								0,00	0,00	0,00
SA2	Saldo (2) Geldfluss aus der Investiven Gebarung (33 – 34)								0,00	0,00	0,00
SA3	Saldo (3) Nettofinanzierungssaldo (Saldo 1 + Saldo 2)								-23.600,00	-22.000,00	-10.023,93
Finanzierungstätigkeit											
SU 35	Summe Einzahlungen aus der Finanzierungstätigkeit								0,00	0,00	0,00
SU 36	Summe Auszahlungen aus der Finanzierungstätigkeit								0,00	0,00	0,00
SA4	Saldo (4) Geldfluss aus der Finanzierungstätigkeit (35 – 36)								0,00	0,00	0,00
SA5	Saldo (5) Geldfluss aus der voranschlagswirksamen Gebarung (Saldo 3 + Saldo 4)								-23.600,00	-22.000,00	-10.023,93

		MVAG VC QU			Ergebnisvoranschlag			Finanzierungsvoranschlag		
		EH	FH		VA 2024	VA 2023	RA 2022	VA 2024	VA 2023	RA 2022
214	Polytechnische Schulen									
214000	Schulen der Polytechn. Lehrgänge									
Operative Gebarung										
SU 21 / 31	Summe Erträge / Einzahlungen operative Gebarung				0,00	0,00	0,00	0,00	0,00	0,00
1/214000-752000	Transfers an Gemeinden, Gemeindeverbände (Schulumlage PTL)	2231	3231	26	20.400,00	19.100,00	21.643,48	20.400,00	19.100,00	21.643,48
SU 22 / 32	Summe Aufwendungen / Auszahlungen operative Gebarung				20.400,00	19.100,00	21.643,48	20.400,00	19.100,00	21.643,48
SA 0 / SA 1	(0) Nettoergebnis (21 - 22) / (1) Geldfluss operative Gebarung (31 – 32)				-20.400,00	-19.100,00	-21.643,48	-20.400,00	-19.100,00	-21.643,48
SA01	Saldo (01) Haushaltsrücklagen (230 - 240)				0,00	0,00	0,00	0,00	0,00	0,00
SA00	Saldo (00) Nettoergebnis nach Haushaltsrücklagen (Saldo 0 + Saldo 01)				-20.400,00	-19.100,00	-21.643,48			
Investive Gebarung										
SU 33	Summe Einzahlungen investive Gebarung							0,00	0,00	0,00
SU 34	Summe Auszahlungen investive Gebarung							0,00	0,00	0,00
SA2	Saldo (2) Geldfluss aus der Investiven Gebarung (33 – 34)							0,00	0,00	0,00
SA3	Saldo (3) Nettofinanzierungssaldo (Saldo 1 + Saldo 2)							-20.400,00	-19.100,00	-21.643,48
Finanzierungstätigkeit										
SU 35	Summe Einzahlungen aus der Finanzierungstätigkeit							0,00	0,00	0,00
SU 36	Summe Auszahlungen aus der Finanzierungstätigkeit							0,00	0,00	0,00
SA4	Saldo (4) Geldfluss aus der Finanzierungstätigkeit (35 – 36)							0,00	0,00	0,00
SA5	Saldo (5) Geldfluss aus der voranschlagswirksamen Gebarung (Saldo 3 + Saldo 4)							-20.400,00	-19.100,00	-21.643,48
22	Berufsbildender Unterricht; Anstalten der Bildung für Lehrerinnen und Lehrer sowie Erzieherinnen und Erzieher									
220	Berufsbildende Pflichtschulen									
220000	Berufsbildende Pflichtschulen									
Operative Gebarung										
SU 21 / 31	Summe Erträge / Einzahlungen operative Gebarung				0,00	0,00	0,00	0,00	0,00	0,00
1/220000-751000	Transfers an Länder, Landesfonds und Landeskammern (Berufsschülerhaltungsbeitrag)	2231	3231	26	63.500,00	56.000,00	47.700,00	63.500,00	56.000,00	47.700,00
SU 22 / 32	Summe Aufwendungen / Auszahlungen operative Gebarung				63.500,00	56.000,00	47.700,00	63.500,00	56.000,00	47.700,00
SA 0 / SA 1	(0) Nettoergebnis (21 - 22) / (1) Geldfluss operative Gebarung (31 – 32)				-63.500,00	-56.000,00	-47.700,00	-63.500,00	-56.000,00	-47.700,00
SA01	Saldo (01) Haushaltsrücklagen (230 - 240)				0,00	0,00	0,00	0,00	0,00	0,00
SA00	Saldo (00) Nettoergebnis nach Haushaltsrücklagen (Saldo 0 + Saldo 01)				-63.500,00	-56.000,00	-47.700,00			
Investive Gebarung										
SU 33	Summe Einzahlungen investive Gebarung							0,00	0,00	0,00
SU 34	Summe Auszahlungen investive Gebarung							0,00	0,00	0,00
SA2	Saldo (2) Geldfluss aus der Investiven Gebarung (33 – 34)							0,00	0,00	0,00

		MVAG VC QU			Ergebnisvoranschlag			Finanzierungsvoranschlag		
		EH	FH		VA 2024	VA 2023	RA 2022	VA 2024	VA 2023	RA 2022
SA3	Saldo (3) Nettofinanzierungssaldo (Saldo 1 + Saldo 2)							-63.500,00	-56.000,00	-47.700,00
Finanzierungstätigkeit										
SU 35	Summe Einzahlungen aus der Finanzierungstätigkeit							0,00	0,00	0,00
SU 36	Summe Auszahlungen aus der Finanzierungstätigkeit							0,00	0,00	0,00
SA4	Saldo (4) Geldfluss aus der Finanzierungstätigkeit (35 – 36)							0,00	0,00	0,00
SA5	Saldo (5) Geldfluss aus der voranschlagswirksamen Gebarung (Saldo 3 + Saldo 4)							-63.500,00	-56.000,00	-47.700,00
23	Förderung des Unterrichts									
232	Schülerinnen- und Schülerbetreuung									
232000	Schülerinnen- und Schülerbetreuung									
Operative Gebarung										
SU 21 / 31	Summe Erträge / Einzahlungen operative Gebarung				0,00	0,00	0,00	0,00	0,00	0,00
1/232000-511000	Bezüge VB II	2211	3211	20	1.700,00	2.000,00	1.616,70	1.700,00	2.000,00	1.616,70
1/232000-580000	DGB Ausgleichsfonds	2212	3212	20	100,00	100,00	63,04	100,00	100,00	63,04
1/232000-582000	Sonst. Dgb zur sozialen Sicherheit	2212	3212	20	500,00	500,00	347,74	500,00	500,00	347,74
SU 22 / 32	Summe Aufwendungen / Auszahlungen operative Gebarung				2.300,00	2.600,00	2.027,48	2.300,00	2.600,00	2.027,48
SA 0 / SA 1	(0) Nettoergebnis (21 - 22) / (1) Geldfluss operative Gebarung (31 – 32)				-2.300,00	-2.600,00	-2.027,48	-2.300,00	-2.600,00	-2.027,48
SA01	Saldo (01) Haushaltsrücklagen (230 - 240)				0,00	0,00	0,00	0,00	0,00	0,00
SA00	Saldo (00) Nettoergebnis nach Haushaltsrücklagen (Saldo 0 + Saldo 01)				-2.300,00	-2.600,00	-2.027,48			
Investive Gebarung										
SU 33	Summe Einzahlungen investive Gebarung							0,00	0,00	0,00
SU 34	Summe Auszahlungen investive Gebarung							0,00	0,00	0,00
SA2	Saldo (2) Geldfluss aus der Investiven Gebarung (33 – 34)							0,00	0,00	0,00
SA3	Saldo (3) Nettofinanzierungssaldo (Saldo 1 + Saldo 2)							-2.300,00	-2.600,00	-2.027,48
Finanzierungstätigkeit										
SU 35	Summe Einzahlungen aus der Finanzierungstätigkeit							0,00	0,00	0,00
SU 36	Summe Auszahlungen aus der Finanzierungstätigkeit							0,00	0,00	0,00
SA4	Saldo (4) Geldfluss aus der Finanzierungstätigkeit (35 – 36)							0,00	0,00	0,00
SA5	Saldo (5) Geldfluss aus der voranschlagswirksamen Gebarung (Saldo 3 + Saldo 4)							-2.300,00	-2.600,00	-2.027,48
24	Vorschulische Erziehung									
240	Kindergärten									
240000	Kindergärten									
Operative Gebarung										
2/240000+810000	Elternbeiträge	2114	3114	13	17.800,00	17.500,00	17.930,38	17.800,00	17.500,00	17.820,47

		MVAG		VC QU	Ergebnisvoranschlag			Finanzierungsvoranschlag		
		EH	FH		VA 2024	VA 2023	RA 2022	VA 2024	VA 2023	RA 2022
2/240000+810001	Erträge aus Leistungen (Stromeinlieferung)	2114	3114	13	400,00	700,00	774,24	400,00	700,00	774,24
2/240000+810100	Nachmittags-/Ferienbetreuung	2114	3114	13	6.400,00	6.400,00	6.139,56	6.400,00	6.400,00	6.199,76
2/240000+813000	Erträge aus der Auflösung von Investitionszuschüssen (Kapitaltransfers)	2127			41.200,00	41.200,00	41.154,43			
2/240000+816100	Ersätze für Entlohnung der HelferIn	2114	3114	13	14.300,00	4.300,00	8.374,61	14.300,00	4.300,00	8.374,61
2/240000+817000	Erträge aus der Auflösung von sonstigen Rückstellungen	2117					34,49			
2/240000+828000	Ersätze für Beförderung von Kindern	2116	3116	18	16.000,00	16.000,00	16.234,13	16.000,00	16.000,00	16.099,59
2/240000+829100	Schadenersatzleistungen	2116	3116	18	100,00	100,00	1.107,19	100,00	100,00	1.107,19
2/240000+861000	Transfers von Ländern, Landesfonds und Landeskammern (Zukunftsfonds)	2121	3121	15	20.000,00			20.000,00		
2/240000+861002	Transfers von Ländern (Vergütung lt. Epidemiegesetz)	2121	3121	15			4.784,93			4.784,93
2/240000+861100	Zinsenzuschuss des Landes	2121	3121	15	6.000,00	6.900,00	9.696,17	6.000,00	6.900,00	9.696,17
2/240000+861200	Zinsenzuschuss Schul- und Kindergartenfonds	2121	3121	15		1.500,00	3.473,80		1.500,00	3.473,80
SU 21 / 31	Summe Erträge / Einzahlungen operative Gebarung				122.200,00	94.600,00	109.703,93	81.000,00	53.400,00	68.330,76
1/240000-400000	Lernbehelfe, Spiele	2221	3221	23	17.800,00	17.500,00	17.963,01	17.800,00	17.500,00	17.963,01
1/240000-400100	Lernbehelfe TBE	2221	3221	23	1.000,00	1.000,00	915,36	1.000,00	1.000,00	915,36
1/240000-400200	Integrationsgeld	2221	3221	23	100,00	100,00	82,76	100,00	100,00	82,76
1/240000-451000	Beheizung	2221	3221	23	13.900,00	13.900,00	13.270,16	13.900,00	13.900,00	13.270,16
1/240000-454000	Reinigungsmittel	2221	3221	23	5.200,00	5.200,00	6.629,83	5.200,00	5.200,00	6.629,83
1/240000-456000	Schreib-, Zeichen- u. sonst. Büromaterial	2221	3221	23	300,00	300,00	297,94	300,00	300,00	297,94
1/240000-459000	Sonstige Verbrauchsgüter	2221	3221	23	300,00	300,00	415,01	300,00	300,00	415,01
1/240000-511000	Bezüge VB II	2211	3211	20	265.600,00	256.100,00	233.048,17	265.600,00	256.100,00	233.048,17
1/240000-511100	Personalkosten Gemeindearbeiter	2211	3211	20	6.000,00	6.000,00	5.127,23	6.000,00	6.000,00	5.127,23
1/240000-511200	Personalkosten TBE Leitung	2211	3211	20	45.000,00	45.000,00	21.733,47	45.000,00	45.000,00	21.733,47
1/240000-523000	Bezüge Arbeiter nicht gj. besch.	2211	3211	20	8.000,00	8.000,00	4.244,65	8.000,00	8.000,00	4.244,65
1/240000-569000	Sonstige Zulagen	2211	3211	20	900,00	900,00	792,16	900,00	900,00	792,16
1/240000-580000	DGB Ausgleichsfonds	2212	3212	20	10.600,00	10.200,00	9.326,44	10.600,00	10.200,00	9.326,44
1/240000-582000	Sonst. Dgb zur sozialen Sicherheit	2212	3212	20	62.200,00	57.000,00	52.887,76	62.200,00	57.000,00	52.887,76
1/240000-591000	Dotierung von Rückstellungen für Abfertigungen	2214			1.300,00	1.400,00	1.926,77			
1/240000-592000	Dotierung von Rückstellungen für Jubiläumszuwendungen	2214			1.900,00	2.300,00	1.841,23			
1/240000-600000	Strom Beleuchtung	2222	3222	24	11.500,00	16.600,00	3.643,46	11.500,00	16.600,00	3.643,46
1/240000-614000	Instandhaltung von Gebäuden	2224	3224	24	1.500,00	1.500,00	1.436,89	1.500,00	1.500,00	1.436,89
1/240000-618000	Instandhaltung von sonst. Anlagen	2224	3224	24	6.500,00	6.000,00	7.523,88	6.500,00	6.000,00	7.523,88
1/240000-621000	Sonstige Transporte	2222	3222	24	48.000,00	45.000,00	50.992,69	48.000,00	45.000,00	48.819,05
1/240000-631000	Telefon	2222	3222	24	1.400,00	1.400,00	1.095,32	1.400,00	1.400,00	1.095,32

		MVAG		VC QU	Ergebnisvoranschlag			Finanzierungsvoranschlag		
		EH	FH		VA 2024	VA 2023	RA 2022	VA 2024	VA 2023	RA 2022
1/240000-640000	Steuerberatungskosten	2222	3222	24	400,00	400,00	600,00	400,00	400,00	600,00
1/240000-650000	Kreditzinsen	2241	3241	25	17.400,00	17.800,00	21.214,76	17.400,00	17.800,00	21.214,76
1/240000-670000	Versicherungen	2222	3222	24	3.500,00	3.500,00	3.347,37	3.500,00	3.500,00	3.347,37
1/240000-680000	Planmäßige Abschreibung	2226			83.100,00	82.800,00	83.464,99			
1/240000-711000	Steuern und Abgaben	2225	3225	24	2.000,00	2.000,00	2.050,06	2.000,00	2.000,00	2.050,06
1/240000-728000	Schulungskosten und Grundausbildung	2225	3225	24	500,00	500,00	258,94	500,00	500,00	258,94
1/240000-729100	Sonst. Ausgaben, Spielplatz	2225	3225	24			176,99			176,99
SU 22 / 32	Summe Aufwendungen / Auszahlungen operative Gebarung				615.900,00	602.700,00	546.307,30	529.600,00	516.200,00	456.900,67
SA 0 / SA 1	(0) Nettoergebnis (21 - 22) / (1) Geldfluss operative Gebarung (31 - 32)				-493.700,00	-508.100,00	-436.603,37	-448.600,00	-462.800,00	-388.569,91
SA01	Saldo (01) Haushaltsrücklagen (230 - 240)				0,00	0,00	0,00	0,00	0,00	0,00
SA00	Saldo (00) Nettoergebnis nach Haushaltsrücklagen (Saldo 0 + Saldo 01)				-493.700,00	-508.100,00	-436.603,37			
Investive Gebarung										
SU 33	Summe Einzahlungen investive Gebarung							0,00	0,00	0,00
1/240000-042000	Betriebsausstattung		3415	2 41				1.000,00	1.000,00	1.416,64
SU 34	Summe Auszahlungen investive Gebarung							1.000,00	1.000,00	1.416,64
SA2	Saldo (2) Geldfluss aus der Investiven Gebarung (33 - 34)							-1.000,00	-1.000,00	-1.416,64
SA3	Saldo (3) Nettofinanzierungssaldo (Saldo 1 + Saldo 2)							-449.600,00	-463.800,00	-389.986,55
Finanzierungstätigkeit										
SU 35	Summe Einzahlungen aus der Finanzierungstätigkeit							0,00	0,00	0,00
1/240000-346000	Tilgung Darlehen		3614	65				90.400,00	90.500,00	90.453,24
SU 36	Summe Auszahlungen aus der Finanzierungstätigkeit							90.400,00	90.500,00	90.453,24
SA4	Saldo (4) Geldfluss aus der Finanzierungstätigkeit (35 - 36)							-90.400,00	-90.500,00	-90.453,24
SA5	Saldo (5) Geldfluss aus der voranschlagswirksamen Gebarung (Saldo 3 + Saldo 4)							-540.000,00	-554.300,00	-480.439,79
26	Sport und außerschulische Leibeserziehung									
262	Sportplätze									
262000	Sportplätze									
Operative Gebarung										
2/262000+860001	Transfers von Bund (Katastrophenschäden)	2121	3121	15			8.416,20			8.416,20
SU 21 / 31	Summe Erträge / Einzahlungen operative Gebarung				0,00	0,00	8.416,20	0,00	0,00	8.416,20
1/262000-614001	Instandhaltung nach Katastrophenschäden	2224	3224	24			6.206,40			6.206,40
1/262000-680000	Planmäßige Abschreibung	2226			7.700,00	7.700,00	7.729,02			
SU 22 / 32	Summe Aufwendungen / Auszahlungen operative Gebarung				7.700,00	7.700,00	13.935,42	0,00	0,00	6.206,40
SA 0 / SA 1	(0) Nettoergebnis (21 - 22) / (1) Geldfluss operative Gebarung (31 - 32)				-7.700,00	-7.700,00	-5.519,22	0,00	0,00	2.209,80
SA01	Saldo (01) Haushaltsrücklagen (230 - 240)				0,00	0,00	0,00	0,00	0,00	0,00
SA00	Saldo (00) Nettoergebnis nach Haushaltsrücklagen (Saldo 0 + Saldo 01)				-7.700,00	-7.700,00	-5.519,22			

		MVAG VC QU			Ergebnisvoranschlag			Finanzierungsvoranschlag		
		EH	FH		VA 2024	VA 2023	RA 2022	VA 2024	VA 2023	RA 2022
Investive Gebarung										
SU 33	Summe Einzahlungen investive Gebarung							0,00	0,00	0,00
SU 34	Summe Auszahlungen investive Gebarung							0,00	0,00	0,00
SA2	Saldo (2) Geldfluss aus der Investiven Gebarung (33 – 34)							0,00	0,00	0,00
SA3	Saldo (3) Nettofinanzierungssaldo (Saldo 1 + Saldo 2)							0,00	0,00	2.209,80
Finanzierungstätigkeit										
SU 35	Summe Einzahlungen aus der Finanzierungstätigkeit							0,00	0,00	0,00
SU 36	Summe Auszahlungen aus der Finanzierungstätigkeit							0,00	0,00	0,00
SA4	Saldo (4) Geldfluss aus der Finanzierungstätigkeit (35 – 36)							0,00	0,00	0,00
SA5	Saldo (5) Geldfluss aus der voranschlagswirksamen Gebarung (Saldo 3 + Saldo 4)							0,00	0,00	2.209,80
262001	Kunstrasenplatz									
Operative Gebarung										
2/262001+811000	Mieteinnahmen Kunstrasenplatz	2115	3115	14	15.500,00	15.000,00	15.583,65	15.500,00	15.000,00	15.583,65
2/262001+813000	Erträge aus der Auflösung von Investitionszuschüssen (Kapitaltransfers)		2127		17.800,00	5.300,00	11.128,28			
6/262001+829910	Sonstige Erträge (Zuführung)	2116	3116	1 18			19.549,56			19.549,56
2/262001+861100	Zinszuschuss	2121	3121	15			240,00			240,00
SU 21 / 31	Summe Erträge / Einzahlungen operative Gebarung				33.300,00	20.300,00	46.501,49	15.500,00	15.000,00	35.373,21
1/262001-511100	Personalkosten Gemeindearbeiter	2211	3211	20	4.000,00	5.000,00	1.686,99	4.000,00	5.000,00	1.686,99
1/262001-600000	Strom Kunstrasenplatz	2222	3222	24	3.500,00	1.800,00	1.587,89	3.500,00	1.800,00	1.587,89
1/262001-613000	Instandhaltung Kunstrasenplatz	2224	3224	24	3.000,00	3.000,00	3.139,65	3.000,00	3.000,00	3.139,65
1/262001-640000	Rechts- und Beratungsaufwand	2222	3222	24	200,00	200,00	264,75	200,00	200,00	264,75
1/262001-650000	Zinsen für Finanzschulden in Euro	2241	3241	25			154,08			154,08
1/262001-680000	Planmäßige Abschreibung	2226			27.600,00	27.000,00	27.292,69			
1/262001-700000	Pacht Kunstrasenplatz	2223	3223	24	700,00	700,00	663,72	700,00	700,00	663,72
1/262001-720000	Kostenbeiträge (Kostensätze) für Leistungen (Interne Vergütung)	2225	3225	24	800,00	800,00	800,00	800,00	800,00	800,00
1/262001-729910	Sonstige Aufwendungen (Zuführung)	2225	3225	24			19.549,56			19.549,56
5/262001-729910	Sonstige Aufwendungen (Zuführung an Straßenbau)	2225	3225	1 24			98.500,00			98.500,00
SU 22 / 32	Summe Aufwendungen / Auszahlungen operative Gebarung				39.800,00	38.500,00	153.639,33	12.200,00	11.500,00	126.346,64
SA 0 / SA 1	(0) Nettoergebnis (21 - 22) / (1) Geldfluss operative Gebarung (31 – 32)				-6.500,00	-18.200,00	-107.137,84	3.300,00	3.500,00	-90.973,43
SA01	Saldo (01) Haushaltsrücklagen (230 - 240)				0,00	0,00	0,00	0,00	0,00	0,00
SA00	Saldo (00) Nettoergebnis nach Haushaltsrücklagen (Saldo 0 + Saldo 01)				-6.500,00	-18.200,00	-107.137,84			
Investive Gebarung										
6/262001+300001	Kapitaltransfers von Bund (Katastrophenschäden)		3331	1 33						169.486,49

		MVAG		VC	QU	Ergebnisvoranschlag			Finanzierungsvoranschlag			
		EH	FH			VA 2024	VA 2023	RA 2022	VA 2024	VA 2023	RA 2022	
6/262001+301001	Kapitaltransfer von Ländern Sportabteilung NÖ (Katastrophenschäden)		3331	1	33							7.250,00
6/262001+307001	Kapitaltransfers Sportunion NÖ Fachverband (Katastrophenschäden)		3334	1	34							1.000,00
6/262001+307002	Kapitaltransfers Fussballverband (Katastrophenschäden)		3334	1	34							3.000,00
SU 33	Summe Einzahlungen investive Gebarung								0,00	0,00		180.736,49
5/262001-006000	Errichtung Kunstrasenplatz		3412	1	40							8.885,52
5/262001-040000	Fahrzeuge		3414	1	41							18.965,34
SU 34	Summe Auszahlungen investive Gebarung								0,00	0,00		27.850,86
SA2	Saldo (2) Geldfluss aus der Investiven Gebarung (33 – 34)								0,00	0,00		152.885,63
SA3	Saldo (3) Nettofinanzierungssaldo (Saldo 1 + Saldo 2)								3.300,00	3.500,00		61.912,20
Finanzierungstätigkeit												
SU 35	Summe Einzahlungen aus der Finanzierungstätigkeit								0,00	0,00		0,00
1/262001-346000	Investitionsdarlehen von Finanzunternehmen Tilgung		3614		65							13.333,24
5/262001-346000	Investitionsdarlehen von Finanzunternehmen (Tilgung)		3614	1	65							119.000,00
SU 36	Summe Auszahlungen aus der Finanzierungstätigkeit								0,00	0,00		132.333,24
SA4	Saldo (4) Geldfluss aus der Finanzierungstätigkeit (35 – 36)								0,00	0,00		-132.333,24
SA5	Saldo (5) Geldfluss aus der voranschlagswirksamen Gebarung (Saldo 3 + Saldo 4)								3.300,00	3.500,00		-70.421,04
263	Turn- und Sporthallen											
263000	Turn- und Sporthallen											
Operative Gebarung												
2/263000+811000	Miete Sporthalle	2115	3115		14	19.800,00	19.000,00	19.797,00	19.800,00	19.000,00		19.797,00
SU 21 / 31	Summe Erträge / Einzahlungen operative Gebarung					19.800,00	19.000,00	19.797,00	19.800,00	19.000,00		19.797,00
1/263000-451000	Beheizung Sporthalle	2221	3221		23	9.100,00	8.500,00	1.039,98	9.100,00	8.500,00		1.039,98
1/263000-454000	Reinigungsmittel Sporthalle	2221	3221		23	900,00	900,00	1.032,38	900,00	900,00		1.032,38
1/263000-511000	Bezüge für Vb der Besoldungsgruppe II	2211	3211		20	13.600,00	12.500,00	11.778,80	13.600,00	12.500,00		11.778,80
1/263000-580000	Dgb Ausgleichsfonds	2212	3212		20	500,00	400,00	459,37	500,00	400,00		459,37
1/263000-582000	Sonst. Dgb zur sozialen Sicherheit	2212	3212		20	2.800,00	2.600,00	2.521,61	2.800,00	2.600,00		2.521,61
1/263000-600000	Strom Beleuchtung Sporthalle	2222	3222		24	500,00	500,00	34,12	500,00	500,00		34,12
1/263000-614000	Instandhaltung von Gebaeuden	2224	3224		24	1.000,00	1.000,00	1.008,29	1.000,00	1.000,00		1.008,29
1/263000-640000	Rechts- und Beratungsaufwand	2222	3222		24	200,00	200,00	200,00	200,00	200,00		200,00
1/263000-711000	Steuern und Abgaben Sporthalle	2225	3225		24	800,00	800,00	689,94	800,00	800,00		689,94
SU 22 / 32	Summe Aufwendungen / Auszahlungen operative Gebarung					29.400,00	27.400,00	18.764,49	29.400,00	27.400,00		18.764,49
SA 0 / SA 1	(0) Nettoergebnis (21 - 22) / (1) Geldfluss operative Gebarung (31 – 32)					-9.600,00	-8.400,00	1.032,51	-9.600,00	-8.400,00		1.032,51
SA01	Saldo (01) Haushaltsrücklagen (230 - 240)					0,00	0,00	0,00	0,00	0,00		0,00

		MVAG		VC QU	Ergebnisvoranschlag			Finanzierungsvoranschlag		
		EH	FH		VA 2024	VA 2023	RA 2022	VA 2024	VA 2023	RA 2022
SA00	Saldo (00) Nettoergebnis nach Haushaltsrücklagen (Saldo 0 + Saldo 01)				-9.600,00	-8.400,00	1.032,51			
Investive Gebarung										
SU 33	Summe Einzahlungen investive Gebarung							0,00	0,00	0,00
SU 34	Summe Auszahlungen investive Gebarung							0,00	0,00	0,00
SA2	Saldo (2) Geldfluss aus der Investiven Gebarung (33 – 34)							0,00	0,00	0,00
SA3	Saldo (3) Nettofinanzierungssaldo (Saldo 1 + Saldo 2)							-9.600,00	-8.400,00	1.032,51
Finanzierungstätigkeit										
SU 35	Summe Einzahlungen aus der Finanzierungstätigkeit							0,00	0,00	0,00
SU 36	Summe Auszahlungen aus der Finanzierungstätigkeit							0,00	0,00	0,00
SA4	Saldo (4) Geldfluss aus der Finanzierungstätigkeit (35 – 36)							0,00	0,00	0,00
SA5	Saldo (5) Geldfluss aus der voranschlagswirksamen Gebarung (Saldo 3 + Saldo 4)							-9.600,00	-8.400,00	1.032,51
265	Tennisplätze und -hallen									
265000	Tennisklubhaus									
Operative Gebarung										
2/265000+813000	Erträge aus der Auflösung von Investitionszuschüssen (Kapitaltransfers)		2127		1.500,00					
2/265000+861000	Transfers von Ländern (Zinszuschuss)	2121	3121	15	8.400,00			8.400,00		
SU 21 / 31	Summe Erträge / Einzahlungen operative Gebarung				9.900,00	0,00	0,00	8.400,00	0,00	0,00
1/265000-650000	Zinsen für Finanzschulden in Euro	2241	3241	25	8.400,00			8.400,00		
1/265000-680000	Planmäßige Abschreibung	2226			10.000,00					
SU 22 / 32	Summe Aufwendungen / Auszahlungen operative Gebarung				18.400,00	0,00	0,00	8.400,00	0,00	0,00
SA 0 / SA 1	(0) Nettoergebnis (21 - 22) / (1) Geldfluss operative Gebarung (31 – 32)				-8.500,00	0,00	0,00	0,00	0,00	0,00
SA01	Saldo (01) Haushaltsrücklagen (230 - 240)				0,00	0,00	0,00	0,00	0,00	0,00
SA00	Saldo (00) Nettoergebnis nach Haushaltsrücklagen (Saldo 0 + Saldo 01)				-8.500,00	0,00	0,00			
Investive Gebarung										
6/265000+301001	Kapitaltransfers von Ländern (Sportabteilung NÖ)		3331	1 33				50.000,00		
6/265000+301002	Kapitaltransfers von Ländern (RU 1)		3331	1 33				6.700,00		
6/265000+307000	Kapitaltransfers Organisationen ohne Erwerbszweck (Tennisverein)		3334	1 34				25.000,00		
SU 33	Summe Einzahlungen investive Gebarung							81.700,00	0,00	0,00
5/265000-010000	Gebäude und Bauten		3413	1 40				500.000,00		
SU 34	Summe Auszahlungen investive Gebarung							500.000,00	0,00	0,00
SA2	Saldo (2) Geldfluss aus der Investiven Gebarung (33 – 34)							-418.300,00	0,00	0,00
SA3	Saldo (3) Nettofinanzierungssaldo (Saldo 1 + Saldo 2)							-418.300,00	0,00	0,00

	MVAG VC QU			Ergebnisvoranschlag			Finanzierungsvoranschlag		
	EH	FH		VA 2024	VA 2023	RA 2022	VA 2024	VA 2023	RA 2022
Finanzierungstätigkeit									
6/265000+346000			3514 1 55				418.300,00		
Investitionsdarlehen von Finanzunternehmen									
SU 35	Summe Einzahlungen aus der Finanzierungstätigkeit						418.300,00	0,00	0,00
SU 36	Summe Auszahlungen aus der Finanzierungstätigkeit						0,00	0,00	0,00
SA4	Saldo (4) Geldfluss aus der Finanzierungstätigkeit (35 – 36)						418.300,00	0,00	0,00
SA5	Saldo (5) Geldfluss aus der voranschlagswirksamen Gebarung (Saldo 3 + Saldo 4)						0,00	0,00	0,00
269	Sonstige Einrichtungen und Maßnahmen								
269000	Sonstige Einrichtungen und Maßnahmen								
Operative Gebarung									
SU 21 / 31	Summe Erträge / Einzahlungen operative Gebarung			0,00	0,00	0,00	0,00	0,00	0,00
1/269000-757000				3.100,00	3.600,00	2.744,00	3.100,00	3.600,00	2.744,00
Subventionen an Sportvereine	2234	3234	27						
SU 22 / 32	Summe Aufwendungen / Auszahlungen operative Gebarung			3.100,00	3.600,00	2.744,00	3.100,00	3.600,00	2.744,00
SA 0 / SA 1	(0) Nettoergebnis (21 - 22) / (1) Geldfluss operative Gebarung (31 – 32)			-3.100,00	-3.600,00	-2.744,00	-3.100,00	-3.600,00	-2.744,00
SA01	Saldo (01) Haushaltsrücklagen (230 - 240)			0,00	0,00	0,00	0,00	0,00	0,00
SA00	Saldo (00) Nettoergebnis nach Haushaltsrücklagen (Saldo 0 + Saldo 01)			-3.100,00	-3.600,00	-2.744,00			
Investive Gebarung									
SU 33	Summe Einzahlungen investive Gebarung						0,00	0,00	0,00
SU 34	Summe Auszahlungen investive Gebarung						0,00	0,00	0,00
SA2	Saldo (2) Geldfluss aus der Investiven Gebarung (33 – 34)						0,00	0,00	0,00
SA3	Saldo (3) Nettofinanzierungssaldo (Saldo 1 + Saldo 2)						-3.100,00	-3.600,00	-2.744,00
Finanzierungstätigkeit									
SU 35	Summe Einzahlungen aus der Finanzierungstätigkeit						0,00	0,00	0,00
SU 36	Summe Auszahlungen aus der Finanzierungstätigkeit						0,00	0,00	0,00
SA4	Saldo (4) Geldfluss aus der Finanzierungstätigkeit (35 – 36)						0,00	0,00	0,00
SA5	Saldo (5) Geldfluss aus der voranschlagswirksamen Gebarung (Saldo 3 + Saldo 4)						-3.100,00	-3.600,00	-2.744,00
27	Erwachsenenbildung								
273	Volksbüchereien								
273000	Bibliothek								
Operative Gebarung									
SU 21 / 31	Summe Erträge / Einzahlungen operative Gebarung			0,00	0,00	0,00	0,00	0,00	0,00
1/273000-451000				4.500,00	3.500,00	3.118,60	4.500,00	3.500,00	3.118,60
Beheizung	2221	3221	23						
1/273000-456000				100,00	100,00		100,00	100,00	
Schreib-, Zeichen- u.sonst. Büromaterial	2221	3221	23						
1/273000-600000				1.000,00	2.600,00	375,03	1.000,00	2.600,00	375,03
Stromkosten	2222	3222	24						
1/273000-614000				200,00	200,00		200,00	200,00	
Instandhaltung	2224	3224	24						

		MVAG		VC QU	Ergebnisvoranschlag			Finanzierungsvoranschlag		
		EH	FH		VA 2024	VA 2023	RA 2022	VA 2024	VA 2023	RA 2022
1/273000-631000	Telefon, Telefax	2222	3222	24	800,00	700,00	543,65	800,00	700,00	567,43
1/273000-670000	Versicherungen	2222	3222	24	1.300,00	1.300,00	1.279,43	1.300,00	1.300,00	1.279,43
1/273000-680000	Planmäßige Abschreibung	2226			200,00		78,00			
1/273000-711000	Oeffentliche Abgaben	2225	3225	24	1.800,00	1.800,00	1.562,78	1.800,00	1.800,00	1.562,78
1/273000-725000	Bibliothekserfordernisse	2225	3225	24	2.000,00	2.000,00	2.060,00	2.000,00	2.000,00	2.060,00
SU 22 / 32	Summe Aufwendungen / Auszahlungen operative Gebarung				11.900,00	12.200,00	9.017,49	11.700,00	12.200,00	8.963,27
SA 0 / SA 1	(0) Nettoergebnis (21 - 22) / (1) Geldfluss operative Gebarung (31 – 32)				-11.900,00	-12.200,00	-9.017,49	-11.700,00	-12.200,00	-8.963,27
SA01	Saldo (01) Haushaltsrücklagen (230 - 240)				0,00	0,00	0,00	0,00	0,00	0,00
SA00	Saldo (00) Nettoergebnis nach Haushaltsrücklagen (Saldo 0 + Saldo 01)				-11.900,00	-12.200,00	-9.017,49			
Investive Gebarung										
SU 33	Summe Einzahlungen investive Gebarung							0,00	0,00	0,00
1/273000-042000	Amts-, Betriebs- und Geschäftsausstattung		3415	2 41						1.092,00
SU 34	Summe Auszahlungen investive Gebarung							0,00	0,00	1.092,00
SA2	Saldo (2) Geldfluss aus der Investiven Gebarung (33 – 34)							0,00	0,00	-1.092,00
SA3	Saldo (3) Nettofinanzierungssaldo (Saldo 1 + Saldo 2)							-11.700,00	-12.200,00	-10.055,27
Finanzierungstätigkeit										
SU 35	Summe Einzahlungen aus der Finanzierungstätigkeit							0,00	0,00	0,00
SU 36	Summe Auszahlungen aus der Finanzierungstätigkeit							0,00	0,00	0,00
SA4	Saldo (4) Geldfluss aus der Finanzierungstätigkeit (35 – 36)							0,00	0,00	0,00
SA5	Saldo (5) Geldfluss aus der voranschlagswirksamen Gebarung (Saldo 3 + Saldo 4)							-11.700,00	-12.200,00	-10.055,27

		MVAG		VC QU	Ergebnisvoranschlag			Finanzierungsvoranschlag		
		EH	FH		VA 2024	VA 2023	RA 2022	VA 2024	VA 2023	RA 2022
3 Kunst, Kultur und Kultus										
32	Musik und darstellende Kunst									
320	Ausbildung in Musik und darstellender Kunst									
320000	ausbildung in Musik u. Darst. Kunst									
Operative Gebarung										
2/320000+810000	Elternbeitraege Musikschule	2114	3114	13		49.300,00	78.082,00		49.300,00	78.127,56
2/320000+817000	Erträge aus der Auflösung von sonstigen Rückstellungen	2117				167.600,00	696,51			
2/320000+828000	Rueckersaetze von Ausgaben	2116	3116	18		200,00	420,00		200,00	420,00
2/320000+828100	Druckkostenbeitrag MS	2116	3116	18			1.386,00			1.407,00
2/320000+861002	Transfers von Ländern (Vergütung lt. Epidemiegesetz)	2121	3121	15			7.429,87			7.429,87
2/320000+861100	Beitrag Land Niederoesterreich	2121	3121	15		67.400,00	107.478,24		67.400,00	107.478,24
SU 21 / 31	Summe Erträge / Einzahlungen operative Gebarung				0,00	284.500,00	195.492,62	0,00	116.900,00	194.862,67
1/320000-400000	Lernbeihilfe	2221	3221	23		300,00	664,95		300,00	664,95
1/320000-400001	Beistellung Unterrichtsmaterial	2221	3221	23			1.049,60			1.049,60
1/320000-451000	Heizkosten	2221	3221	23	3.300,00	3.000,00	2.974,56	3.300,00	3.000,00	2.974,56
1/320000-454000	Reinigungsmittel	2221	3221	23	900,00	1.000,00	715,16	900,00	1.000,00	715,16
1/320000-456000	Bueromaterial Musikschule	2221	3221	23		200,00	121,73		200,00	121,73
1/320000-510000	Bezuege Musikschullehrer	2211	3211	20		172.900,00	200.650,35		172.900,00	200.650,35
1/320000-511200	Personalkosten Leasing	2211	3211	20		5.700,00	2.790,30		5.700,00	2.790,30
1/320000-569000	Reisegebuehren Musikschule	2211	3211	20			67,92			67,92
1/320000-580000	Dgb Ausgleichsfonds	2212	3212	20		6.300,00	7.858,20		6.300,00	7.858,20
1/320000-582000	Sonst Dgb zur sozialen Sicherheit	2212	3212	20		32.900,00	42.327,19		32.900,00	42.327,19
1/320000-582900	Abfertigung	2212	3212	20		131.400,00			131.400,00	
1/320000-591000	Dotierung von Rückstellungen für Abfertigungen	2214					8.192,64			
1/320000-592000	Dotierung von Rückstellungen für Jubiläumszuwendungen	2214					4.642,32			
1/320000-600000	Energiebezüge	2222	3222	24	3.000,00	6.100,00	1.214,15	3.000,00	6.100,00	1.214,15
1/320000-618000	Instandhaltung von sonstigen Anlagen	2224	3224	24	1.000,00	1.000,00	1.775,13	1.000,00	1.000,00	1.775,13
1/320000-631000	Telefon Musikschule	2222	3222	24	300,00	300,00	216,69	300,00	300,00	216,69
1/320000-670000	Versicherungen	2222	3222	24	1.300,00	1.200,00	1.285,63	1.300,00	1.200,00	1.285,63
1/320000-680000	Planmäßige Abschreibung	2226			200,00	1.200,00	1.603,81			
1/320000-700000	Miete Musikschule	2223	3223	24	1.500,00	1.500,00	1.500,00	1.500,00	1.500,00	1.500,00
1/320000-720000	Kostenbeiträge (Kostenersätze) für Leistungen (Interne Vergütung)	2225	3225	24		7.400,00	8.077,17		7.400,00	8.077,17
1/320000-723000	Repraesentationsausgaben Musikschule	2225	3225	24	600,00	600,00	125,60	600,00	600,00	125,60

		MVAG VC QU			Ergebnisvoranschlag			Finanzierungsvoranschlag		
		EH	FH		VA 2024	VA 2023	RA 2022	VA 2024	VA 2023	RA 2022
1/320000-752000	Schulerhaltsbeitrag	2231	3231	26	167.300,00			167.300,00		
SU 22 / 32	Summe Aufwendungen / Auszahlungen operative Gebarung				179.400,00	373.000,00	287.853,10	179.200,00	371.800,00	273.414,33
SA 0 / SA 1	(0) Nettoergebnis (21 - 22) / (1) Geldfluss operative Gebarung (31 - 32)				-179.400,00	-88.500,00	-92.360,48	-179.200,00	-254.900,00	-78.551,66
SA01	Saldo (01) Haushaltsrücklagen (230 - 240)				0,00	0,00	0,00	0,00	0,00	0,00
SA00	Saldo (00) Nettoergebnis nach Haushaltsrücklagen (Saldo 0 + Saldo 01)				-179.400,00	-88.500,00	-92.360,48			
Investive Gebarung										
SU 33	Summe Einzahlungen investive Gebarung							0,00	0,00	0,00
1/320000-042200	Instrumente Musikschule		3415	2 41						430,00
SU 34	Summe Auszahlungen investive Gebarung							0,00	0,00	430,00
SA2	Saldo (2) Geldfluss aus der Investiven Gebarung (33 - 34)							0,00	0,00	-430,00
SA3	Saldo (3) Nettofinanzierungssaldo (Saldo 1 + Saldo 2)							-179.200,00	-254.900,00	-78.981,66
Finanzierungstätigkeit										
SU 35	Summe Einzahlungen aus der Finanzierungstätigkeit							0,00	0,00	0,00
SU 36	Summe Auszahlungen aus der Finanzierungstätigkeit							0,00	0,00	0,00
SA4	Saldo (4) Geldfluss aus der Finanzierungstätigkeit (35 - 36)							0,00	0,00	0,00
SA5	Saldo (5) Geldfluss aus der voranschlagswirksamen Gebarung (Saldo 3 + Saldo 4)							-179.200,00	-254.900,00	-78.981,66
321	Einrichtungen der Musikpflege									
321000	Einrichtungen der Musikpflege									
Operative Gebarung										
SU 21 / 31	Summe Erträge / Einzahlungen operative Gebarung				0,00	0,00	0,00	0,00	0,00	0,00
1/321000-757000	Laufende Zuschüsse an Musikver. Musikk.	2234	3234	27	2.200,00	2.200,00	2.236,34	2.200,00	2.200,00	2.236,34
SU 22 / 32	Summe Aufwendungen / Auszahlungen operative Gebarung				2.200,00	2.200,00	2.236,34	2.200,00	2.200,00	2.236,34
SA 0 / SA 1	(0) Nettoergebnis (21 - 22) / (1) Geldfluss operative Gebarung (31 - 32)				-2.200,00	-2.200,00	-2.236,34	-2.200,00	-2.200,00	-2.236,34
SA01	Saldo (01) Haushaltsrücklagen (230 - 240)				0,00	0,00	0,00	0,00	0,00	0,00
SA00	Saldo (00) Nettoergebnis nach Haushaltsrücklagen (Saldo 0 + Saldo 01)				-2.200,00	-2.200,00	-2.236,34			
Investive Gebarung										
SU 33	Summe Einzahlungen investive Gebarung							0,00	0,00	0,00
SU 34	Summe Auszahlungen investive Gebarung							0,00	0,00	0,00
SA2	Saldo (2) Geldfluss aus der Investiven Gebarung (33 - 34)							0,00	0,00	0,00
SA3	Saldo (3) Nettofinanzierungssaldo (Saldo 1 + Saldo 2)							-2.200,00	-2.200,00	-2.236,34
Finanzierungstätigkeit										
SU 35	Summe Einzahlungen aus der Finanzierungstätigkeit							0,00	0,00	0,00
SU 36	Summe Auszahlungen aus der Finanzierungstätigkeit							0,00	0,00	0,00
SA4	Saldo (4) Geldfluss aus der Finanzierungstätigkeit (35 - 36)							0,00	0,00	0,00
SA5	Saldo (5) Geldfluss aus der voranschlagswirksamen Gebarung (Saldo 3 + Saldo 4)							-2.200,00	-2.200,00	-2.236,34

	MVAG	VC QU	Ergebnisvoranschlag			Finanzierungsvoranschlag			
			EH	FH	VA 2024	VA 2023	RA 2022	VA 2024	VA 2023
36	Heimatspflege								
362	Denkmalpflege								
362000	Denkmalpflege								
Operative Gebarung									
SU 21 / 31	Summe Erträge / Einzahlungen operative Gebarung				0,00	0,00	0,00	0,00	0,00
1/362000-757000	Transfers an private Organisationen ohne Erwerbszweck (Subvention Kriegerdenkmal)	2234 3234 27			200,00	200,00		200,00	200,00
SU 22 / 32	Summe Aufwendungen / Auszahlungen operative Gebarung				200,00	200,00	0,00	200,00	200,00
SA 0 / SA 1	(0) Nettoergebnis (21 - 22) / (1) Geldfluss operative Gebarung (31 - 32)				-200,00	-200,00	0,00	-200,00	0,00
SA01	Saldo (01) Haushaltsrücklagen (230 - 240)				0,00	0,00	0,00	0,00	0,00
SA00	Saldo (00) Nettoergebnis nach Haushaltsrücklagen (Saldo 0 + Saldo 01)				-200,00	-200,00	0,00		
Investive Gebarung									
SU 33	Summe Einzahlungen investive Gebarung						0,00	0,00	0,00
SU 34	Summe Auszahlungen investive Gebarung						0,00	0,00	0,00
SA2	Saldo (2) Geldfluss aus der Investiven Gebarung (33 - 34)						0,00	0,00	0,00
SA3	Saldo (3) Nettofinanzierungssaldo (Saldo 1 + Saldo 2)						-200,00	-200,00	0,00
Finanzierungstätigkeit									
SU 35	Summe Einzahlungen aus der Finanzierungstätigkeit						0,00	0,00	0,00
SU 36	Summe Auszahlungen aus der Finanzierungstätigkeit						0,00	0,00	0,00
SA4	Saldo (4) Geldfluss aus der Finanzierungstätigkeit (35 - 36)						0,00	0,00	0,00
SA5	Saldo (5) Geldfluss aus der voranschlagswirksamen Gebarung (Saldo 3 + Saldo 4)						-200,00	-200,00	0,00
363	Altstadterhaltung und Ortsbildpflege								
363000	Altstadterhaltung und. Ortsbildpflege								
Operative Gebarung									
2/363000+813000	Erträge aus der Auflösung von Investitionszuschüssen (Kapitaltransfers)	2127			500,00	500,00	521,87		
SU 21 / 31	Summe Erträge / Einzahlungen operative Gebarung				500,00	500,00	521,87	0,00	0,00
1/363000-452000	Treibstoffe	2221 3221 23			1.300,00	1.000,00	1.299,67	1.300,00	1.000,00
1/363000-511100	Personalkosten Gemeindearbeiter	2211 3211 20			52.700,00	48.400,00	48.278,86	52.700,00	48.400,00
1/363000-614000	Instandhaltung	2224 3224 24				8.000,00		8.000,00	
1/363000-680000	Planmäßige Abschreibung	2226			800,00	800,00	758,66		
1/363000-728000	Ortsbildpflege (Blumen)	2225 3225 24			6.000,00	8.000,00	3.952,80	6.000,00	8.000,00
1/363000-729100	Spielplatz	2225 3225 24							470,00
SU 22 / 32	Summe Aufwendungen / Auszahlungen operative Gebarung				60.800,00	66.200,00	54.289,99	60.000,00	65.400,00
SA 0 / SA 1	(0) Nettoergebnis (21 - 22) / (1) Geldfluss operative Gebarung (31 - 32)				-60.300,00	-65.700,00	-53.768,12	-60.000,00	-65.400,00
SA01	Saldo (01) Haushaltsrücklagen (230 - 240)				0,00	0,00	0,00	0,00	0,00

		MVAG VC QU			Ergebnisvoranschlag			Finanzierungsvoranschlag		
		EH	FH		VA 2024	VA 2023	RA 2022	VA 2024	VA 2023	RA 2022
SA00	Saldo (00) Nettoergebnis nach Haushaltsrücklagen (Saldo 0 + Saldo 01)				-60.300,00	-65.700,00	-53.768,12			
Investive Gebarung										
SU 33	Summe Einzahlungen investive Gebarung							0,00	0,00	0,00
SU 34	Summe Auszahlungen investive Gebarung							0,00	0,00	0,00
SA2	Saldo (2) Geldfluss aus der Investiven Gebarung (33 – 34)							0,00	0,00	0,00
SA3	Saldo (3) Nettofinanzierungssaldo (Saldo 1 + Saldo 2)							-60.000,00	-65.400,00	-54.512,20
Finanzierungstätigkeit										
SU 35	Summe Einzahlungen aus der Finanzierungstätigkeit							0,00	0,00	0,00
SU 36	Summe Auszahlungen aus der Finanzierungstätigkeit							0,00	0,00	0,00
SA4	Saldo (4) Geldfluss aus der Finanzierungstätigkeit (35 – 36)							0,00	0,00	0,00
SA5	Saldo (5) Geldfluss aus der voranschlagswirksamen Gebarung (Saldo 3 + Saldo 4)							-60.000,00	-65.400,00	-54.512,20
369	Sonstige Einrichtungen und Maßnahmen									
369000	Sonstige Einrichtungen und Maßnahmen									
Operative Gebarung										
SU 21 / 31	Summe Erträge / Einzahlungen operative Gebarung				0,00	0,00	0,00	0,00	0,00	0,00
1/369000-729000	Brauchtumspflege	2225	3225	24	3.500,00	4.000,00	3.967,90	3.500,00	4.000,00	3.967,90
SU 22 / 32	Summe Aufwendungen / Auszahlungen operative Gebarung				3.500,00	4.000,00	3.967,90	3.500,00	4.000,00	3.967,90
SA 0 / SA 1	(0) Nettoergebnis (21 - 22) / (1) Geldfluss operative Gebarung (31 – 32)				-3.500,00	-4.000,00	-3.967,90	-3.500,00	-4.000,00	-3.967,90
SA01	Saldo (01) Haushaltsrücklagen (230 - 240)				0,00	0,00	0,00	0,00	0,00	0,00
SA00	Saldo (00) Nettoergebnis nach Haushaltsrücklagen (Saldo 0 + Saldo 01)				-3.500,00	-4.000,00	-3.967,90			
Investive Gebarung										
SU 33	Summe Einzahlungen investive Gebarung							0,00	0,00	0,00
SU 34	Summe Auszahlungen investive Gebarung							0,00	0,00	0,00
SA2	Saldo (2) Geldfluss aus der Investiven Gebarung (33 – 34)							0,00	0,00	0,00
SA3	Saldo (3) Nettofinanzierungssaldo (Saldo 1 + Saldo 2)							-3.500,00	-4.000,00	-3.967,90
Finanzierungstätigkeit										
SU 35	Summe Einzahlungen aus der Finanzierungstätigkeit							0,00	0,00	0,00
SU 36	Summe Auszahlungen aus der Finanzierungstätigkeit							0,00	0,00	0,00
SA4	Saldo (4) Geldfluss aus der Finanzierungstätigkeit (35 – 36)							0,00	0,00	0,00
SA5	Saldo (5) Geldfluss aus der voranschlagswirksamen Gebarung (Saldo 3 + Saldo 4)							-3.500,00	-4.000,00	-3.967,90

		MVAG VC QU			Ergebnisvoranschlag			Finanzierungsvoranschlag		
		EH	FH		VA 2024	VA 2023	RA 2022	VA 2024	VA 2023	RA 2022
39	Kultus									
390	Kirchliche Angelegenheiten									
390000	Kirchliche Angelegenheiten									
Operative Gebarung										
2/390000+862000	Transfers von Gemeinden (Anteil Allhartsberg für St. Veit)	2121	3121	15			2.500,00			2.500,00
SU 21 / 31	Summe Erträge / Einzahlungen operative Gebarung				0,00	0,00	2.500,00	0,00	0,00	2.500,00
1/390000-729000	Aufwendungen für Kirchen, Kapellen	2225	3225	24	3.400,00	4.000,00	3.549,60	3.400,00	4.000,00	3.549,60
1/390000-777000	Kapitaltransfers an Pfarre Neuhofen für St. Veit	2234		44			10.000,00			
SU 22 / 32	Summe Aufwendungen / Auszahlungen operative Gebarung				3.400,00	4.000,00	13.549,60	3.400,00	4.000,00	3.549,60
SA 0 / SA 1	(0) Nettoergebnis (21 - 22) / (1) Geldfluss operative Gebarung (31 - 32)				-3.400,00	-4.000,00	-11.049,60	-3.400,00	-4.000,00	-1.049,60
SA01	Saldo (01) Haushaltsrücklagen (230 - 240)				0,00	0,00	0,00	0,00	0,00	0,00
SA00	Saldo (00) Nettoergebnis nach Haushaltsrücklagen (Saldo 0 + Saldo 01)				-3.400,00	-4.000,00	-11.049,60			
Investive Gebarung										
SU 33	Summe Einzahlungen investive Gebarung							0,00	0,00	0,00
1/390000-777000	Kapitaltransfers an Pfarre Neuhofen für St. Veit		3434	44						10.000,00
SU 34	Summe Auszahlungen investive Gebarung							0,00	0,00	10.000,00
SA2	Saldo (2) Geldfluss aus der Investiven Gebarung (33 - 34)							0,00	0,00	-10.000,00
SA3	Saldo (3) Nettofinanzierungssaldo (Saldo 1 + Saldo 2)							-3.400,00	-4.000,00	-11.049,60
Finanzierungstätigkeit										
SU 35	Summe Einzahlungen aus der Finanzierungstätigkeit							0,00	0,00	0,00
SU 36	Summe Auszahlungen aus der Finanzierungstätigkeit							0,00	0,00	0,00
SA4	Saldo (4) Geldfluss aus der Finanzierungstätigkeit (35 - 36)							0,00	0,00	0,00
SA5	Saldo (5) Geldfluss aus der voranschlagswirksamen Gebarung (Saldo 3 + Saldo 4)							-3.400,00	-4.000,00	-11.049,60

	MVAG	VC QU	Ergebnisvoranschlag			Finanzierungsvoranschlag				
			EH	FH	VA 2024	VA 2023	RA 2022	VA 2024	VA 2023	RA 2022
4 Soziale Wohlfahrt und Wohnbauförderung										
41	Allgemeine öffentliche Wohlfahrt									
419	Sonstige Einrichtungen und Maßnahmen									
419000	Sonstige Einrichtungen und Maßnahmen									
Operative Gebarung										
SU 21 / 31	Summe Erträge / Einzahlungen operative Gebarung				0,00	0,00	0,00	0,00	0,00	0,00
1/419000-751000	Wohnsitzgemeindebeitrag - Shg	2231 3231 26			6.000,00	362,10		6.000,00	362,10	
1/419000-751100	Sozialhilfeumlage	2231 3231 26	513.000,00	417.000,00	394.699,98	513.000,00	417.000,00	394.699,98		
SU 22 / 32	Summe Aufwendungen / Auszahlungen operative Gebarung		513.000,00	423.000,00	395.062,08	513.000,00	423.000,00	395.062,08		
SA 0 / SA 1	(0) Nettoergebnis (21 - 22) / (1) Geldfluss operative Gebarung (31 - 32)		-513.000,00	-423.000,00	-395.062,08	-513.000,00	-423.000,00	-395.062,08		
SA01	Saldo (01) Haushaltsrücklagen (230 - 240)		0,00	0,00	0,00	0,00	0,00	0,00		
SA00	Saldo (00) Nettoergebnis nach Haushaltsrücklagen (Saldo 0 + Saldo 01)		-513.000,00	-423.000,00	-395.062,08					
Investive Gebarung										
SU 33	Summe Einzahlungen investive Gebarung					0,00	0,00	0,00		
SU 34	Summe Auszahlungen investive Gebarung					0,00	0,00	0,00		
SA2	Saldo (2) Geldfluss aus der Investiven Gebarung (33 - 34)					0,00	0,00	0,00		
SA3	Saldo (3) Nettofinanzierungssaldo (Saldo 1 + Saldo 2)					-513.000,00	-423.000,00	-395.062,08		
Finanzierungstätigkeit										
SU 35	Summe Einzahlungen aus der Finanzierungstätigkeit					0,00	0,00	0,00		
SU 36	Summe Auszahlungen aus der Finanzierungstätigkeit					0,00	0,00	0,00		
SA4	Saldo (4) Geldfluss aus der Finanzierungstätigkeit (35 - 36)					0,00	0,00	0,00		
SA5	Saldo (5) Geldfluss aus der voranschlagswirksamen Gebarung (Saldo 3 + Saldo 4)					-513.000,00	-423.000,00	-395.062,08		
42	Freie Wohlfahrt									
429	Sonstige Einrichtungen und Maßnahmen									
429000	Sonstige Einrichtungen und Maßnahmen									
Operative Gebarung										
SU 21 / 31	Summe Erträge / Einzahlungen operative Gebarung				0,00	0,00	0,00	0,00	0,00	0,00
1/429000-768000	Spenden, Heizkostenzuschuss	2234 3234 27	500,00	800,00	420,00	500,00	800,00	420,00		
SU 22 / 32	Summe Aufwendungen / Auszahlungen operative Gebarung		500,00	800,00	420,00	500,00	800,00	420,00		
SA 0 / SA 1	(0) Nettoergebnis (21 - 22) / (1) Geldfluss operative Gebarung (31 - 32)		-500,00	-800,00	-420,00	-500,00	-800,00	-420,00		
SA01	Saldo (01) Haushaltsrücklagen (230 - 240)		0,00	0,00	0,00	0,00	0,00	0,00		
SA00	Saldo (00) Nettoergebnis nach Haushaltsrücklagen (Saldo 0 + Saldo 01)		-500,00	-800,00	-420,00					
Investive Gebarung										
SU 33	Summe Einzahlungen investive Gebarung					0,00	0,00	0,00		

		MVAG VC QU			Ergebnisvoranschlag			Finanzierungsvoranschlag		
		EH	FH		VA 2024	VA 2023	RA 2022	VA 2024	VA 2023	RA 2022
SU 34	Summe Auszahlungen investive Gebarung							0,00	0,00	0,00
SA2	Saldo (2) Geldfluss aus der Investiven Gebarung (33 – 34)							0,00	0,00	0,00
SA3	Saldo (3) Nettofinanzierungssaldo (Saldo 1 + Saldo 2)							-500,00	-800,00	-420,00
Finanzierungstätigkeit										
SU 35	Summe Einzahlungen aus der Finanzierungstätigkeit							0,00	0,00	0,00
SU 36	Summe Auszahlungen aus der Finanzierungstätigkeit							0,00	0,00	0,00
SA4	Saldo (4) Geldfluss aus der Finanzierungstätigkeit (35 – 36)							0,00	0,00	0,00
SA5	Saldo (5) Geldfluss aus der voranschlagswirksamen Gebarung (Saldo 3 + Saldo 4)							-500,00	-800,00	-420,00
43	Jugendwohlfahrt									
439	Sonstige Einrichtungen und Maßnahmen									
439000	Sonstige Einrichtungen und Maßnahmen									
Operative Gebarung										
SU 21 / 31	Summe Erträge / Einzahlungen operative Gebarung				0,00	0,00	0,00	0,00	0,00	0,00
1/439000-751000	Jugendwohlfahrtsumlage	2231	3231	26	101.000,00	80.000,00	75.311,70	101.000,00	80.000,00	75.311,70
1/439000-768000	Semesterticket Fahrtkostenzuschuss	2234	3234	27	1.600,00	2.000,00	1.582,90	1.600,00	2.000,00	1.582,90
1/439000-768100	Gemeindebeitrag Tagesmütter	2234	3234	27	1.200,00	1.000,00	120,00	1.200,00	1.000,00	210,00
SU 22 / 32	Summe Aufwendungen / Auszahlungen operative Gebarung				103.800,00	83.000,00	77.014,60	103.800,00	83.000,00	77.104,60
SA 0 / SA 1	(0) Nettoergebnis (21 - 22) / (1) Geldfluss operative Gebarung (31 – 32)				-103.800,00	-83.000,00	-77.014,60	-103.800,00	-83.000,00	-77.104,60
SA01	Saldo (01) Haushaltsrücklagen (230 - 240)				0,00	0,00	0,00	0,00	0,00	0,00
SA00	Saldo (00) Nettoergebnis nach Haushaltsrücklagen (Saldo 0 + Saldo 01)				-103.800,00	-83.000,00	-77.014,60			
Investive Gebarung										
SU 33	Summe Einzahlungen investive Gebarung							0,00	0,00	0,00
SU 34	Summe Auszahlungen investive Gebarung							0,00	0,00	0,00
SA2	Saldo (2) Geldfluss aus der Investiven Gebarung (33 – 34)							0,00	0,00	0,00
SA3	Saldo (3) Nettofinanzierungssaldo (Saldo 1 + Saldo 2)							-103.800,00	-83.000,00	-77.104,60
Finanzierungstätigkeit										
SU 35	Summe Einzahlungen aus der Finanzierungstätigkeit							0,00	0,00	0,00
SU 36	Summe Auszahlungen aus der Finanzierungstätigkeit							0,00	0,00	0,00
SA4	Saldo (4) Geldfluss aus der Finanzierungstätigkeit (35 – 36)							0,00	0,00	0,00
SA5	Saldo (5) Geldfluss aus der voranschlagswirksamen Gebarung (Saldo 3 + Saldo 4)							-103.800,00	-83.000,00	-77.104,60

		MVAG VC QU			Ergebnisvoranschlag			Finanzierungsvoranschlag		
		EH	FH		VA 2024	VA 2023	RA 2022	VA 2024	VA 2023	RA 2022
46	Familienpolitische Maßnahmen									
469	Sonstige Maßnahmen									
469000	Sonstige Maßnahmen									
Operative Gebarung										
SU 21 / 31	Summe Erträge / Einzahlungen operative Gebarung				0,00	0,00	0,00	0,00	0,00	0,00
1/469000-413000	Geburtengutscheine	2221	3221	23	3.500,00	3.500,00	2.479,10	3.500,00	3.500,00	2.479,10
SU 22 / 32	Summe Aufwendungen / Auszahlungen operative Gebarung				3.500,00	3.500,00	2.479,10	3.500,00	3.500,00	2.479,10
SA 0 / SA 1	(0) Nettoergebnis (21 - 22) / (1) Geldfluss operative Gebarung (31 - 32)				-3.500,00	-3.500,00	-2.479,10	-3.500,00	-3.500,00	-2.479,10
SA01	Saldo (01) Haushaltsrücklagen (230 - 240)				0,00	0,00	0,00	0,00	0,00	0,00
SA00	Saldo (00) Nettoergebnis nach Haushaltsrücklagen (Saldo 0 + Saldo 01)				-3.500,00	-3.500,00	-2.479,10			
Investive Gebarung										
SU 33	Summe Einzahlungen investive Gebarung							0,00	0,00	0,00
SU 34	Summe Auszahlungen investive Gebarung							0,00	0,00	0,00
SA2	Saldo (2) Geldfluss aus der Investiven Gebarung (33 - 34)							0,00	0,00	0,00
SA3	Saldo (3) Nettofinanzierungssaldo (Saldo 1 + Saldo 2)							-3.500,00	-3.500,00	-2.479,10
Finanzierungstätigkeit										
SU 35	Summe Einzahlungen aus der Finanzierungstätigkeit							0,00	0,00	0,00
SU 36	Summe Auszahlungen aus der Finanzierungstätigkeit							0,00	0,00	0,00
SA4	Saldo (4) Geldfluss aus der Finanzierungstätigkeit (35 - 36)							0,00	0,00	0,00
SA5	Saldo (5) Geldfluss aus der voranschlagswirksamen Gebarung (Saldo 3 + Saldo 4)							-3.500,00	-3.500,00	-2.479,10

		MVAG VC QU			Ergebnisvoranschlag			Finanzierungsvoranschlag		
		EH	FH		VA 2024	VA 2023	RA 2022	VA 2024	VA 2023	RA 2022
5 Gesundheit										
51	Gesundheitsdienst									
510	Medizinische Bereichsversorgung									
510000	Medizinische Bereichsversorgung									
Operative Gebarung										
SU 21 / 31	Summe Erträge / Einzahlungen operative Gebarung				0,00	0,00	0,00	0,00	0,00	0,00
1/510000-564000	Totenbeschauegebühren (besondere Geb.)	2211	3211	20	500,00	500,00	563,62	500,00	500,00	563,62
1/510000-751000	Beitrag an Pensionsverband	2231	3231	26	12.100,00	10.500,00	10.485,78	12.100,00	10.500,00	10.485,78
SU 22 / 32	Summe Aufwendungen / Auszahlungen operative Gebarung				12.600,00	11.000,00	11.049,40	12.600,00	11.000,00	11.049,40
SA 0 / SA 1	(0) Nettoergebnis (21 - 22) / (1) Geldfluss operative Gebarung (31 - 32)				-12.600,00	-11.000,00	-11.049,40	-12.600,00	-11.000,00	-11.049,40
SA01	Saldo (01) Haushaltsrücklagen (230 - 240)				0,00	0,00	0,00	0,00	0,00	0,00
SA00	Saldo (00) Nettoergebnis nach Haushaltsrücklagen (Saldo 0 + Saldo 01)				-12.600,00	-11.000,00	-11.049,40			
Investive Gebarung										
SU 33	Summe Einzahlungen investive Gebarung							0,00	0,00	0,00
SU 34	Summe Auszahlungen investive Gebarung							0,00	0,00	0,00
SA2	Saldo (2) Geldfluss aus der Investiven Gebarung (33 - 34)							0,00	0,00	0,00
SA3	Saldo (3) Nettofinanzierungssaldo (Saldo 1 + Saldo 2)							-12.600,00	-11.000,00	-11.049,40
Finanzierungstätigkeit										
SU 35	Summe Einzahlungen aus der Finanzierungstätigkeit							0,00	0,00	0,00
SU 36	Summe Auszahlungen aus der Finanzierungstätigkeit							0,00	0,00	0,00
SA4	Saldo (4) Geldfluss aus der Finanzierungstätigkeit (35 - 36)							0,00	0,00	0,00
SA5	Saldo (5) Geldfluss aus der voranschlagswirksamen Gebarung (Saldo 3 + Saldo 4)							-12.600,00	-11.000,00	-11.049,40
512	Sonstige medizinische Beratung und Betreuung									
512000	Sonstige Med. Beratung und Betreuung									
Operative Gebarung										
SU 21 / 31	Summe Erträge / Einzahlungen operative Gebarung				0,00	0,00	0,00	0,00	0,00	0,00
1/512000-728000	Gesundheitsvorsorge, Impfungen	2225	3225	24	6.800,00	6.800,00	2.327,12	6.800,00	6.800,00	2.327,12
SU 22 / 32	Summe Aufwendungen / Auszahlungen operative Gebarung				6.800,00	6.800,00	2.327,12	6.800,00	6.800,00	2.327,12
SA 0 / SA 1	(0) Nettoergebnis (21 - 22) / (1) Geldfluss operative Gebarung (31 - 32)				-6.800,00	-6.800,00	-2.327,12	-6.800,00	-6.800,00	-2.327,12
SA01	Saldo (01) Haushaltsrücklagen (230 - 240)				0,00	0,00	0,00	0,00	0,00	0,00
SA00	Saldo (00) Nettoergebnis nach Haushaltsrücklagen (Saldo 0 + Saldo 01)				-6.800,00	-6.800,00	-2.327,12			
Investive Gebarung										
SU 33	Summe Einzahlungen investive Gebarung							0,00	0,00	0,00
SU 34	Summe Auszahlungen investive Gebarung							0,00	0,00	0,00

		MVAG VC QU			Ergebnisvoranschlag			Finanzierungsvoranschlag		
		EH	FH		VA 2024	VA 2023	RA 2022	VA 2024	VA 2023	RA 2022
SA2	Saldo (2) Geldfluss aus der Investiven Gebarung (33 – 34)							0,00	0,00	0,00
SA3	Saldo (3) Nettofinanzierungssaldo (Saldo 1 + Saldo 2)							-6.800,00	-6.800,00	-2.327,12
Finanzierungstätigkeit										
SU 35	Summe Einzahlungen aus der Finanzierungstätigkeit							0,00	0,00	0,00
SU 36	Summe Auszahlungen aus der Finanzierungstätigkeit							0,00	0,00	0,00
SA4	Saldo (4) Geldfluss aus der Finanzierungstätigkeit (35 – 36)							0,00	0,00	0,00
SA5	Saldo (5) Geldfluss aus der voranschlagswirksamen Gebarung (Saldo 3 + Saldo 4)							-6.800,00	-6.800,00	-2.327,12
519	Sonstige Einrichtungen und Maßnahmen									
519100	Sonstige Einrichtungen und Maßnahmen									
Operative Gebarung										
2/519100+860000	Transfers von Bund, Bundesfonds und Bundeskammern (Impfkampagne Covid)	2121	3121	15						23.140,00
SU 21 / 31	Summe Erträge / Einzahlungen operative Gebarung				0,00	0,00	23.140,00	0,00	0,00	23.140,00
SU 22 / 32	Summe Aufwendungen / Auszahlungen operative Gebarung				0,00	0,00	0,00	0,00	0,00	0,00
SA 0 / SA 1	(0) Nettoergebnis (21 - 22) / (1) Geldfluss operative Gebarung (31 – 32)				0,00	0,00	23.140,00	0,00	0,00	23.140,00
SA01	Saldo (01) Haushaltsrücklagen (230 - 240)				0,00	0,00	0,00	0,00	0,00	0,00
SA00	Saldo (00) Nettoergebnis nach Haushaltsrücklagen (Saldo 0 + Saldo 01)				0,00	0,00	23.140,00			
Investive Gebarung										
SU 33	Summe Einzahlungen investive Gebarung							0,00	0,00	0,00
SU 34	Summe Auszahlungen investive Gebarung							0,00	0,00	0,00
SA2	Saldo (2) Geldfluss aus der Investiven Gebarung (33 – 34)							0,00	0,00	0,00
SA3	Saldo (3) Nettofinanzierungssaldo (Saldo 1 + Saldo 2)							0,00	0,00	23.140,00
Finanzierungstätigkeit										
SU 35	Summe Einzahlungen aus der Finanzierungstätigkeit							0,00	0,00	0,00
SU 36	Summe Auszahlungen aus der Finanzierungstätigkeit							0,00	0,00	0,00
SA4	Saldo (4) Geldfluss aus der Finanzierungstätigkeit (35 – 36)							0,00	0,00	0,00
SA5	Saldo (5) Geldfluss aus der voranschlagswirksamen Gebarung (Saldo 3 + Saldo 4)							0,00	0,00	23.140,00
52	Umweltschutz									
520	Natur- und Landschaftsschutz									
520000	Natur- und Landschaftsschutz									
Operative Gebarung										
SU 21 / 31	Summe Erträge / Einzahlungen operative Gebarung				0,00	0,00	0,00	0,00	0,00	0,00
1/520000-726000	Klimabuendnis Mitgliedsbeitrag	2225	3225	24	900,00	900,00	860,43	900,00	900,00	860,43
SU 22 / 32	Summe Aufwendungen / Auszahlungen operative Gebarung				900,00	900,00	860,43	900,00	900,00	860,43
SA 0 / SA 1	(0) Nettoergebnis (21 - 22) / (1) Geldfluss operative Gebarung (31 – 32)				-900,00	-900,00	-860,43	-900,00	-900,00	-860,43

	MVAG	VC QU	Ergebnisvoranschlag			Finanzierungsvoranschlag							
			EH	FH	VA 2024	VA 2023	RA 2022	VA 2024	VA 2023	RA 2022			
SA01			Saldo (01) Haushaltsrücklagen (230 - 240)			0,00	0,00	0,00	0,00	0,00	0,00		
SA00			Saldo (00) Nettoergebnis nach Haushaltsrücklagen (Saldo 0 + Saldo 01)			-900,00	-900,00	-860,43					
Investive Gebarung													
SU 33			Summe Einzahlungen investive Gebarung						0,00	0,00	0,00		
SU 34			Summe Auszahlungen investive Gebarung						0,00	0,00	0,00		
SA2			Saldo (2) Geldfluss aus der Investiven Gebarung (33 – 34)						0,00	0,00	0,00		
SA3			Saldo (3) Nettofinanzierungssaldo (Saldo 1 + Saldo 2)						-900,00	-900,00	-860,43		
Finanzierungstätigkeit													
SU 35			Summe Einzahlungen aus der Finanzierungstätigkeit						0,00	0,00	0,00		
SU 36			Summe Auszahlungen aus der Finanzierungstätigkeit						0,00	0,00	0,00		
SA4			Saldo (4) Geldfluss aus der Finanzierungstätigkeit (35 – 36)						0,00	0,00	0,00		
SA5			Saldo (5) Geldfluss aus der voranschlagswirksamen Gebarung (Saldo 3 + Saldo 4)						-900,00	-900,00	-860,43		
522			Reinhaltung der Luft										
522000			Umweltförderung										
Operative Gebarung													
SU 21 / 31			Summe Erträge / Einzahlungen operative Gebarung			0,00	0,00	0,00	0,00	0,00	0,00		
1/522000-752000			Verbandsbeitr.	Luftreinhaltegesetz	2231	3231	26	3.900,00	3.900,00	3.858,75	3.900,00	3.900,00	3.858,75
SU 22 / 32			Summe Aufwendungen / Auszahlungen operative Gebarung			3.900,00	3.900,00	3.858,75	3.900,00	3.900,00	3.858,75		
SA 0 / SA 1			(0) Nettoergebnis (21 - 22) / (1) Geldfluss operative Gebarung (31 – 32)			-3.900,00	-3.900,00	-3.858,75	-3.900,00	-3.900,00	-3.858,75		
SA01			Saldo (01) Haushaltsrücklagen (230 - 240)			0,00	0,00	0,00	0,00	0,00	0,00		
SA00			Saldo (00) Nettoergebnis nach Haushaltsrücklagen (Saldo 0 + Saldo 01)			-3.900,00	-3.900,00	-3.858,75					
Investive Gebarung													
SU 33			Summe Einzahlungen investive Gebarung						0,00	0,00	0,00		
SU 34			Summe Auszahlungen investive Gebarung						0,00	0,00	0,00		
SA2			Saldo (2) Geldfluss aus der Investiven Gebarung (33 – 34)						0,00	0,00	0,00		
SA3			Saldo (3) Nettofinanzierungssaldo (Saldo 1 + Saldo 2)						-3.900,00	-3.900,00	-3.858,75		
Finanzierungstätigkeit													
SU 35			Summe Einzahlungen aus der Finanzierungstätigkeit						0,00	0,00	0,00		
SU 36			Summe Auszahlungen aus der Finanzierungstätigkeit						0,00	0,00	0,00		
SA4			Saldo (4) Geldfluss aus der Finanzierungstätigkeit (35 – 36)						0,00	0,00	0,00		
SA5			Saldo (5) Geldfluss aus der voranschlagswirksamen Gebarung (Saldo 3 + Saldo 4)						-3.900,00	-3.900,00	-3.858,75		
528			Tierkörperbeseitigung										
528000			Tierkörperbeseitigung										
Operative Gebarung													
SU 21 / 31			Summe Erträge / Einzahlungen operative Gebarung			0,00	0,00	0,00	0,00	0,00	0,00		

		MVAG VC QU			Ergebnisvoranschlag			Finanzierungsvoranschlag		
		EH	FH		VA 2024	VA 2023	RA 2022	VA 2024	VA 2023	RA 2022
1/528000-729000	Beitrag zur Seuchenvorsorge	2225	3225	24	400,00	400,00	331,20	400,00	400,00	331,20
SU 22 / 32	Summe Aufwendungen / Auszahlungen operative Gebarung				400,00	400,00	331,20	400,00	400,00	331,20
SA 0 / SA 1	(0) Nettoergebnis (21 - 22) / (1) Geldfluss operative Gebarung (31 - 32)				-400,00	-400,00	-331,20	-400,00	-400,00	-331,20
SA01	Saldo (01) Haushaltsrücklagen (230 - 240)				0,00	0,00	0,00	0,00	0,00	0,00
SA00	Saldo (00) Nettoergebnis nach Haushaltsrücklagen (Saldo 0 + Saldo 01)				-400,00	-400,00	-331,20			
Investive Gebarung										
SU 33	Summe Einzahlungen investive Gebarung							0,00	0,00	0,00
SU 34	Summe Auszahlungen investive Gebarung							0,00	0,00	0,00
SA2	Saldo (2) Geldfluss aus der Investiven Gebarung (33 - 34)							0,00	0,00	0,00
SA3	Saldo (3) Nettofinanzierungssaldo (Saldo 1 + Saldo 2)							-400,00	-400,00	-331,20
Finanzierungstätigkeit										
SU 35	Summe Einzahlungen aus der Finanzierungstätigkeit							0,00	0,00	0,00
SU 36	Summe Auszahlungen aus der Finanzierungstätigkeit							0,00	0,00	0,00
SA4	Saldo (4) Geldfluss aus der Finanzierungstätigkeit (35 - 36)							0,00	0,00	0,00
SA5	Saldo (5) Geldfluss aus der voranschlagswirksamen Gebarung (Saldo 3 + Saldo 4)							-400,00	-400,00	-331,20
56 Krankenanstalten anderer Rechtsträger										
562	Sprengelbeiträge									
562000	Sprengelbeiträge									
Operative Gebarung										
SU 21 / 31	Summe Erträge / Einzahlungen operative Gebarung				0,00	0,00	0,00	0,00	0,00	0,00
1/562000-752000	Sprengelbeitrag Noekas (Zweckaufwand)	2231	3231	26	880.000,00	822.000,00	785.663,61	880.000,00	822.000,00	785.663,61
SU 22 / 32	Summe Aufwendungen / Auszahlungen operative Gebarung				880.000,00	822.000,00	785.663,61	880.000,00	822.000,00	785.663,61
SA 0 / SA 1	(0) Nettoergebnis (21 - 22) / (1) Geldfluss operative Gebarung (31 - 32)				-880.000,00	-822.000,00	-785.663,61	-880.000,00	-822.000,00	-785.663,61
SA01	Saldo (01) Haushaltsrücklagen (230 - 240)				0,00	0,00	0,00	0,00	0,00	0,00
SA00	Saldo (00) Nettoergebnis nach Haushaltsrücklagen (Saldo 0 + Saldo 01)				-880.000,00	-822.000,00	-785.663,61			
Investive Gebarung										
SU 33	Summe Einzahlungen investive Gebarung							0,00	0,00	0,00
SU 34	Summe Auszahlungen investive Gebarung							0,00	0,00	0,00
SA2	Saldo (2) Geldfluss aus der Investiven Gebarung (33 - 34)							0,00	0,00	0,00
SA3	Saldo (3) Nettofinanzierungssaldo (Saldo 1 + Saldo 2)							-880.000,00	-822.000,00	-785.663,61
Finanzierungstätigkeit										
SU 35	Summe Einzahlungen aus der Finanzierungstätigkeit							0,00	0,00	0,00
SU 36	Summe Auszahlungen aus der Finanzierungstätigkeit							0,00	0,00	0,00
SA4	Saldo (4) Geldfluss aus der Finanzierungstätigkeit (35 - 36)							0,00	0,00	0,00
SA5	Saldo (5) Geldfluss aus der voranschlagswirksamen Gebarung (Saldo 3 + Saldo 4)							-880.000,00	-822.000,00	-785.663,61

	MVAG	VC QU	Ergebnisvoranschlag			Finanzierungsvoranschlag				
			EH	FH	VA 2024	VA 2023	RA 2022	VA 2024	VA 2023	RA 2022
562100										
Operative Gebarung										
SU 21 / 31										
1/562100-752000										
SU 22 / 32										
SA 0 / SA 1										
SA01										
SA00										
Investive Gebarung										
SU 33										
SU 34										
SA2										
SA3										
Finanzierungstätigkeit										
SU 35										
SU 36										
SA4										
SA5										

		MVAG		VC QU	Ergebnisvoranschlag			Finanzierungsvoranschlag		
		EH	FH		VA 2024	VA 2023	RA 2022	VA 2024	VA 2023	RA 2022
6 Straßen- und Wasserbau, Verkehr										
61	Straßenbau									
612	Gemeindestraßen									
612000	Gemeindestraßen									
Operative Gebarung										
2/612000+808000	Verkauf von Hausnummerntafeln	2116	3116	16	300,00	300,00	180,00	300,00	300,00	180,00
2/612000+813000	Erträge aus der Auflösung von Investitionszuschüssen (Kapitaltransfers)	2127			16.900,00		8.447,93			
2/612000+829000	Schadenersatzleistungen	2116	3116	18	200,00	3.900,00	3.887,48	200,00	3.900,00	3.887,48
6/612000+829910	Sonstige Erträge (Zuführung)	2116	3116	1 18			98.500,00			98.500,00
2/612000+860001	Transfers von Bund (Katastrophenschänden)	2121	3121	15			1.725,45			1.725,45
2/612000+861100	Zinsenzuschüsse des Landes	2121	3121	15	2.300,00	300,00	1.530,81	2.300,00	300,00	1.530,81
6/612000+871000	Beihilfen aus Bedarfszuweisungen	2121	3121	1 33	150.000,00	80.000,00	345.000,00	150.000,00	80.000,00	345.000,00
SU 21 / 31	Summe Erträge / Einzahlungen operative Gebarung				169.700,00	84.500,00	459.271,67	152.800,00	84.500,00	450.823,74
1/612000-413000	Hausnummerntafeln	2221	3221	23	600,00	600,00	484,64	600,00	600,00	484,64
1/612000-511100	Personalkosten Gemeindearbeiter	2211	3211	20	2.500,00	2.500,00		2.500,00	2.500,00	
1/612000-611000	Instandhaltung von Strassenbauten	2224	3224	24	2.500,00	3.500,00	10.489,03	2.500,00	3.500,00	10.748,23
1/612000-614001	Instandhaltung nach Katastrophenschäden	2224	3224	24			302,66			302,66
1/612000-650000	Kreditzinsen	2241	3241	25	6.400,00	3.800,00	4.798,57	6.400,00	3.800,00	4.798,57
1/612000-680000	Planmäßige Abschreibung	2226			283.600,00	260.200,00	281.963,79			
SU 22 / 32	Summe Aufwendungen / Auszahlungen operative Gebarung				295.600,00	270.600,00	298.038,69	12.000,00	10.400,00	16.334,10
SA 0 / SA 1	(0) Nettoergebnis (21 - 22) / (1) Geldfluss operative Gebarung (31 - 32)				-125.900,00	-186.100,00	161.232,98	140.800,00	74.100,00	434.489,64
SA01	Saldo (01) Haushaltsrücklagen (230 - 240)				0,00	0,00	0,00	0,00	0,00	0,00
SA00	Saldo (00) Nettoergebnis nach Haushaltsrücklagen (Saldo 0 + Saldo 01)				-125.900,00	-186.100,00	161.232,98			
Investive Gebarung										
6/612000+300000	Kapitaltransfer von Bund (KIP)		3331	1 33						281.387,23
6/612000+300001	Kapitaltransfers von Bund (Radinfrastruktur KPC)		3331	1 33					15.000,00	
6/612000+301000	Kapitaltransfers von Ländern (Leader)		3331	1 33					153.000,00	266.842,09
6/612000+301001	Kapitaltransfers von Ländern (GW Bau)		3331	1 33				191.900,00	55.100,00	
6/612000+307000	Interessentenleistungen		3334	1 34				87.300,00	25.100,00	900,00
SU 33	Summe Einzahlungen investive Gebarung							279.200,00	248.200,00	549.129,32
5/612000-001000	Unbebaute Grundstücke (Ablöse Radwege)		3412	1 40					30.000,00	
5/612000-002000	Gemeindestrassenbau		3412	1 40				185.000,00	162.000,00	47.760,72
5/612000-002001	Straßenbauten (Fahrradwegebau)		3412	1 40				30.000,00	240.000,00	588.142,13

		MVAG		VC	QU	Ergebnisvoranschlag			Finanzierungsvoranschlag		
		EH	FH			VA 2024	VA 2023	RA 2022	VA 2024	VA 2023	RA 2022
5/612000-002100	Gueterwegbau		3412	1	40				349.000,00	100.200,00	9.191,29
5/612000-006000	Bachregulierung		3412	1	40				20.000,00	33.200,00	44.188,68
5/612000-280000	Geleistete Anzahlungen für Anlagen (Bachregulierung)		3425	1						33.300,00	
SU 34	Summe Auszahlungen investive Gebarung								584.000,00	598.700,00	689.282,82
SA2	Saldo (2) Geldfluss aus der Investiven Gebarung (33 – 34)								-304.800,00	-350.500,00	-140.153,50
SA3	Saldo (3) Nettofinanzierungssaldo (Saldo 1 + Saldo 2)								-164.000,00	-276.400,00	294.336,14
Finanzierungstätigkeit											
6/612000+346000	Aufnahme Darlehen Lfsa		3514	1	55				70.000,00		
SU 35	Summe Einzahlungen aus der Finanzierungstätigkeit								70.000,00	0,00	0,00
1/612000-346000	Tilgung von Bankdarlehen		3614		65				39.200,00	32.200,00	40.568,42
SU 36	Summe Auszahlungen aus der Finanzierungstätigkeit								39.200,00	32.200,00	40.568,42
SA4	Saldo (4) Geldfluss aus der Finanzierungstätigkeit (35 – 36)								30.800,00	-32.200,00	-40.568,42
SA5	Saldo (5) Geldfluss aus der voranschlagswirksamen Gebarung (Saldo 3 + Saldo 4)								-133.200,00	-308.600,00	253.767,72
63	Schutzwasserbau										
631	Konkurrenzgewässer										
631000	Konkurrenzgewässer										
Operative Gebarung											
SU 21 / 31	Summe Erträge / Einzahlungen operative Gebarung					0,00	0,00	0,00	0,00	0,00	0,00
1/631000-752000	Beitraege an Wasserverbaende		2231	3231	26	4.900,00	4.900,00	4.064,00	4.900,00	4.900,00	4.064,00
SU 22 / 32	Summe Aufwendungen / Auszahlungen operative Gebarung					4.900,00	4.900,00	4.064,00	4.900,00	4.900,00	4.064,00
SA 0 / SA 1	(0) Nettoergebnis (21 - 22) / (1) Geldfluss operative Gebarung (31 – 32)					-4.900,00	-4.900,00	-4.064,00	-4.900,00	-4.900,00	-4.064,00
SA01	Saldo (01) Haushaltsrücklagen (230 - 240)					0,00	0,00	0,00	0,00	0,00	0,00
SA00	Saldo (00) Nettoergebnis nach Haushaltsrücklagen (Saldo 0 + Saldo 01)					-4.900,00	-4.900,00	-4.064,00			
Investive Gebarung											
SU 33	Summe Einzahlungen investive Gebarung								0,00	0,00	0,00
SU 34	Summe Auszahlungen investive Gebarung								0,00	0,00	0,00
SA2	Saldo (2) Geldfluss aus der Investiven Gebarung (33 – 34)								0,00	0,00	0,00
SA3	Saldo (3) Nettofinanzierungssaldo (Saldo 1 + Saldo 2)								-4.900,00	-4.900,00	-4.064,00
Finanzierungstätigkeit											
SU 35	Summe Einzahlungen aus der Finanzierungstätigkeit								0,00	0,00	0,00
SU 36	Summe Auszahlungen aus der Finanzierungstätigkeit								0,00	0,00	0,00
SA4	Saldo (4) Geldfluss aus der Finanzierungstätigkeit (35 – 36)								0,00	0,00	0,00
SA5	Saldo (5) Geldfluss aus der voranschlagswirksamen Gebarung (Saldo 3 + Saldo 4)								-4.900,00	-4.900,00	-4.064,00

		MVAG VC QU			Ergebnisvoranschlag			Finanzierungsvoranschlag		
		EH	FH		VA 2024	VA 2023	RA 2022	VA 2024	VA 2023	RA 2022
639	Sonstige Einrichtungen und Maßnahmen									
639000	Sonstige Einrichtungen und Maßnahmen									
Operative Gebarung										
2/639000+813000	Erträge aus der Auflösung von Investitionszuschüssen (Kapitaltransfers)		2127		16.100,00	16.100,00	16.110,26			
SU 21 / 31	Summe Erträge / Einzahlungen operative Gebarung				16.100,00	16.100,00	16.110,26	0,00	0,00	0,00
1/639000-650000	Zinsen Darlehen Rueckhaltebecken	2241	3241	25	2.100,00	1.100,00	294,21	2.100,00	1.100,00	294,21
1/639000-680000	Planmäßige Abschreibung		2226		18.400,00	18.400,00	18.399,25			
SU 22 / 32	Summe Aufwendungen / Auszahlungen operative Gebarung				20.500,00	19.500,00	18.693,46	2.100,00	1.100,00	294,21
SA 0 / SA 1	(0) Nettoergebnis (21 - 22) / (1) Geldfluss operative Gebarung (31 – 32)				-4.400,00	-3.400,00	-2.583,20	-2.100,00	-1.100,00	-294,21
SA01	Saldo (01) Haushaltsrücklagen (230 - 240)				0,00	0,00	0,00	0,00	0,00	0,00
SA00	Saldo (00) Nettoergebnis nach Haushaltsrücklagen (Saldo 0 + Saldo 01)				-4.400,00	-3.400,00	-2.583,20			
Investive Gebarung										
SU 33	Summe Einzahlungen investive Gebarung							0,00	0,00	0,00
SU 34	Summe Auszahlungen investive Gebarung							0,00	0,00	0,00
SA2	Saldo (2) Geldfluss aus der Investiven Gebarung (33 – 34)							0,00	0,00	0,00
SA3	Saldo (3) Nettofinanzierungssaldo (Saldo 1 + Saldo 2)							-2.100,00	-1.100,00	-294,21
Finanzierungstätigkeit										
SU 35	Summe Einzahlungen aus der Finanzierungstätigkeit							0,00	0,00	0,00
1/639000-346000	Tilgung Darlehen Rueckhaltebecken		3614	65				9.100,00	9.100,00	9.066,67
SU 36	Summe Auszahlungen aus der Finanzierungstätigkeit							9.100,00	9.100,00	9.066,67
SA4	Saldo (4) Geldfluss aus der Finanzierungstätigkeit (35 – 36)							-9.100,00	-9.100,00	-9.066,67
SA5	Saldo (5) Geldfluss aus der voranschlagswirksamen Gebarung (Saldo 3 + Saldo 4)							-11.200,00	-10.200,00	-9.360,88
64 Straßenverkehr										
640	Einrichtungen und Maßnahmen nach der Straßenverkehrsordnu									
640000	Einrichtungen u.Maßn.n.d.Stvo									
Operative Gebarung										
2/640000+868000	Gemeindestrassenstrafen		2124	3124	16			1.500,00	1.500,00	2.840,00
SU 21 / 31	Summe Erträge / Einzahlungen operative Gebarung							1.500,00	1.500,00	2.840,00
SU 22 / 32	Summe Aufwendungen / Auszahlungen operative Gebarung							0,00	0,00	0,00
SA 0 / SA 1	(0) Nettoergebnis (21 - 22) / (1) Geldfluss operative Gebarung (31 – 32)							1.500,00	1.500,00	2.840,00
SA01	Saldo (01) Haushaltsrücklagen (230 - 240)							0,00	0,00	0,00
SA00	Saldo (00) Nettoergebnis nach Haushaltsrücklagen (Saldo 0 + Saldo 01)							1.500,00	1.500,00	2.840,00
Investive Gebarung										
SU 33	Summe Einzahlungen investive Gebarung							0,00	0,00	0,00
SU 34	Summe Auszahlungen investive Gebarung							0,00	0,00	0,00

	MVAG	VC QU	Ergebnisvoranschlag			Finanzierungsvoranschlag			
			EH	FH	VA 2024	VA 2023	RA 2022	VA 2024	VA 2023
SA2							0,00	0,00	0,00
SA3							1.500,00	1.500,00	2.840,00
Finanzierungstätigkeit									
SU 35							0,00	0,00	0,00
SU 36							0,00	0,00	0,00
SA4							0,00	0,00	0,00
SA5							1.500,00	1.500,00	2.840,00

		MVAG VC QU			Ergebnisvoranschlag			Finanzierungsvoranschlag		
		EH	FH		VA 2024	VA 2023	RA 2022	VA 2024	VA 2023	RA 2022
7 Wirtschaftsförderung										
71	Grundlagenverbesserung in der Land- und Forstwirtschaft									
710	Land- und forstwirtschaftlicher Wegebau									
710000	Land- und forstwirtschaftlicher Wegebau									
Operative Gebarung										
2/710000+813000	Erträge aus der Auflösung von Investitionszuschüssen (Kapitaltransfers)	2127			700,00	500,00	5.997,87			
6/710000+829910	Sonstige Erträge (Zuführung)	2116	3116	1 18		27.700,00		27.700,00		
2/710000+860001	Transfers von Bund (Katastrophenschäden)	2121	3121	15			27.435,84			27.435,84
6/710000+871000	Kapitaltransfers aus Gemeinde-Bedarfszuweisungsmittel	2121	3121	1 33	27.000,00	24.700,00	27.500,00	27.000,00	24.700,00	27.500,00
6/710000+899000	Entnahmen aus Verrechnungsrücklagen zwischen operativer Gebarung und Projekten	2116		1	38.100,00					
SU 21 / 31	Summe Erträge / Einzahlungen operative Gebarung				65.800,00	52.900,00	60.933,71	27.000,00	52.400,00	54.935,84
1/710000-614001	Instandhaltung nach Katastrophenschäden	2224	3224	24			18.495,69			21.492,38
1/710000-680000	Planmäßige Abschreibung	2226			136.800,00	135.000,00	198.005,75			
1/710000-729910	Sonstige Aufwendungen (Zuführung)	2225	3225	24		27.700,00		27.700,00		
SU 22 / 32	Summe Aufwendungen / Auszahlungen operative Gebarung				136.800,00	162.700,00	216.501,44	0,00	27.700,00	21.492,38
SA 0 / SA 1	(0) Nettoergebnis (21 - 22) / (1) Geldfluss operative Gebarung (31 - 32)				-71.000,00	-109.800,00	-155.567,73	27.000,00	24.700,00	33.443,46
SA01	Saldo (01) Haushaltsrücklagen (230 - 240)				0,00	0,00	0,00	0,00	0,00	0,00
SA00	Saldo (00) Nettoergebnis nach Haushaltsrücklagen (Saldo 0 + Saldo 01)				-71.000,00	-109.800,00	-155.567,73			
Investive Gebarung										
6/710000+301000	Kapitaltransfers von Ländern (Landesbeitrag ABB)		3331	1 33				27.000,00	24.700,00	8.250,00
6/710000+307000	Interessentenbeitrag		3334	1 34				3.500,00		
SU 33	Summe Einzahlungen investive Gebarung							30.500,00	24.700,00	8.250,00
5/710000-002100	Straßenbauten (GW Erhaltung)		3412	1 40				95.600,00	90.000,00	22.855,67
SU 34	Summe Auszahlungen investive Gebarung							95.600,00	90.000,00	22.855,67
SA2	Saldo (2) Geldfluss aus der Investiven Gebarung (33 - 34)							-65.100,00	-65.300,00	-14.605,67
SA3	Saldo (3) Nettofinanzierungssaldo (Saldo 1 + Saldo 2)							-38.100,00	-40.600,00	18.837,79
Finanzierungstätigkeit										
SU 35	Summe Einzahlungen aus der Finanzierungstätigkeit							0,00	0,00	0,00
SU 36	Summe Auszahlungen aus der Finanzierungstätigkeit							0,00	0,00	0,00
SA4	Saldo (4) Geldfluss aus der Finanzierungstätigkeit (35 - 36)							0,00	0,00	0,00

		MVAG VC QU			Ergebnisvoranschlag			Finanzierungsvoranschlag		
		EH	FH		VA 2024	VA 2023	RA 2022	VA 2024	VA 2023	RA 2022
SA5	Saldo (5) Geldfluss aus der voranschlagswirksamen Gebarung (Saldo 3 + Saldo 4)							-38.100,00	-40.600,00	18.837,79
74	Sonstige Förderung der Land- und Forstwirtschaft									
742	Produktionsförderung									
742000	Produktionsförderung									
Operative Gebarung										
SU 21 / 31	Summe Erträge / Einzahlungen operative Gebarung				0,00	0,00	0,00	0,00	0,00	0,00
1/742000-755000	Transferzahlung an land- u. forstwirtschaftl. Betriebe	2233	3233	27	24.000,00	22.000,00	24.053,50	24.000,00	22.000,00	24.053,50
SU 22 / 32	Summe Aufwendungen / Auszahlungen operative Gebarung				24.000,00	22.000,00	24.053,50	24.000,00	22.000,00	24.053,50
SA 0 / SA 1	(0) Nettoergebnis (21 - 22) / (1) Geldfluss operative Gebarung (31 - 32)				-24.000,00	-22.000,00	-24.053,50	-24.000,00	-22.000,00	-24.053,50
SA01	Saldo (01) Haushaltsrücklagen (230 - 240)				0,00	0,00	0,00	0,00	0,00	0,00
SA00	Saldo (00) Nettoergebnis nach Haushaltsrücklagen (Saldo 0 + Saldo 01)				-24.000,00	-22.000,00	-24.053,50			
Investive Gebarung										
SU 33	Summe Einzahlungen investive Gebarung							0,00	0,00	0,00
SU 34	Summe Auszahlungen investive Gebarung							0,00	0,00	0,00
SA2	Saldo (2) Geldfluss aus der Investiven Gebarung (33 - 34)							0,00	0,00	0,00
SA3	Saldo (3) Nettofinanzierungssaldo (Saldo 1 + Saldo 2)							-24.000,00	-22.000,00	-24.053,50
Finanzierungstätigkeit										
SU 35	Summe Einzahlungen aus der Finanzierungstätigkeit							0,00	0,00	0,00
SU 36	Summe Auszahlungen aus der Finanzierungstätigkeit							0,00	0,00	0,00
SA4	Saldo (4) Geldfluss aus der Finanzierungstätigkeit (35 - 36)							0,00	0,00	0,00
SA5	Saldo (5) Geldfluss aus der voranschlagswirksamen Gebarung (Saldo 3 + Saldo 4)							-24.000,00	-22.000,00	-24.053,50
77	Förderung des Tourismus									
771	Maßnahmen zur Förderung des Tourismus									
771000	Maßnahmen zur Förd. des Tourismus									
Operative Gebarung										
2/771000+817000	Erträge aus der Auflösung von sonstigen Rückstellungen						412,48			
2/771000+827000	Personalkostenersatz geschuetzte Arbeit	2116	3116	18	4.200,00	6.700,00	5.406,00	4.200,00	6.700,00	5.406,00
SU 21 / 31	Summe Erträge / Einzahlungen operative Gebarung				4.200,00	6.700,00	5.818,48	4.200,00	6.700,00	5.406,00
1/771000-510000	Bezüge VB I Bürgerservice, Sekretariat je 50%	2211	3211	20	30.600,00	24.400,00	21.375,34	30.600,00	24.400,00	21.375,34
1/771000-569000	Sonstige Zulagen	2211	3211	20	100,00		43,97	100,00		43,97
1/771000-580000	Dbg Ausgleichsfonds	2212	3212	20	500,00	500,00	286,02	500,00	500,00	286,02
1/771000-582000	Sonst. Dgb zur sozialen Sicherheit	2212	3212	20	7.800,00	7.100,00	4.514,35	7.800,00	7.100,00	4.514,35

		MVAG VC QU			Ergebnisvoranschlag			Finanzierungsvoranschlag		
		EH	FH		VA 2024	VA 2023	RA 2022	VA 2024	VA 2023	RA 2022
1/771000-591000	Dotierung von Rückstellungen für Abfertigungen	2214			200,00	300,00	583,91			
1/771000-592000	Dotierung von Rückstellungen für Jubiläumszuwendungen	2214			300,00	200,00	2.683,05			
1/771000-683000	Verluste aus dem Abgang von Sachanlagen (Schilift)	2226					3.197,60			
1/771000-720000	Kostenbeiträge (Kostensätze) für Leistungen (Schilift)	2225	3225	24			6.350,00			6.350,00
1/771000-729000	Sonstige Ausgaben - Inserate	2225	3225	24	2.200,00	2.500,00	2.000,18	2.200,00	2.500,00	2.000,18
1/771000-757000	Beitraege an Tourismusverbaende	2234	3234	27	24.000,00	24.000,00	23.257,27	24.000,00	24.000,00	23.257,27
SU 22 / 32	Summe Aufwendungen / Auszahlungen operative Gebarung				65.700,00	59.000,00	64.291,69	65.200,00	58.500,00	57.827,13
SA 0 / SA 1	(0) Nettoergebnis (21 - 22) / (1) Geldfluss operative Gebarung (31 – 32)				-61.500,00	-52.300,00	-58.473,21	-61.000,00	-51.800,00	-52.421,13
SA01	Saldo (01) Haushaltsrücklagen (230 - 240)				0,00	0,00	0,00	0,00	0,00	0,00
SA00	Saldo (00) Nettoergebnis nach Haushaltsrücklagen (Saldo 0 + Saldo 01)				-61.500,00	-52.300,00	-58.473,21			
Investive Gebarung										
SU 33	Summe Einzahlungen investive Gebarung							0,00	0,00	0,00
SU 34	Summe Auszahlungen investive Gebarung							0,00	0,00	0,00
SA2	Saldo (2) Geldfluss aus der Investiven Gebarung (33 – 34)							0,00	0,00	0,00
SA3	Saldo (3) Nettofinanzierungssaldo (Saldo 1 + Saldo 2)							-61.000,00	-51.800,00	-52.421,13
Finanzierungstätigkeit										
SU 35	Summe Einzahlungen aus der Finanzierungstätigkeit							0,00	0,00	0,00
SU 36	Summe Auszahlungen aus der Finanzierungstätigkeit							0,00	0,00	0,00
SA4	Saldo (4) Geldfluss aus der Finanzierungstätigkeit (35 – 36)							0,00	0,00	0,00
SA5	Saldo (5) Geldfluss aus der voranschlagswirksamen Gebarung (Saldo 3 + Saldo 4)							-61.000,00	-51.800,00	-52.421,13
78	Förderung von Handel, Gewerbe und Industrie									
780	Einrichtungen zur Förderung von Handel, Gewerbe und Industri									
780000	Förderung Von Handel, Gewerbe und Ind.									
Operative Gebarung										
SU 21 / 31	Summe Erträge / Einzahlungen operative Gebarung				0,00	0,00	0,00	0,00	0,00	0,00
1/780000-756000	Wirtschaftsförderung	2233	3233	27	2.500,00	2.500,00	3.000,00	2.500,00	2.500,00	3.000,00
SU 22 / 32	Summe Aufwendungen / Auszahlungen operative Gebarung				2.500,00	2.500,00	3.000,00	2.500,00	2.500,00	3.000,00
SA 0 / SA 1	(0) Nettoergebnis (21 - 22) / (1) Geldfluss operative Gebarung (31 – 32)				-2.500,00	-2.500,00	-3.000,00	-2.500,00	-2.500,00	-3.000,00
SA01	Saldo (01) Haushaltsrücklagen (230 - 240)				0,00	0,00	0,00	0,00	0,00	0,00
SA00	Saldo (00) Nettoergebnis nach Haushaltsrücklagen (Saldo 0 + Saldo 01)				-2.500,00	-2.500,00	-3.000,00			
Investive Gebarung										
SU 33	Summe Einzahlungen investive Gebarung							0,00	0,00	0,00
SU 34	Summe Auszahlungen investive Gebarung							0,00	0,00	0,00

	MVAG	VC QU	Ergebnisvoranschlag			Finanzierungsvoranschlag			
			EH	FH	VA 2024	VA 2023	RA 2022	VA 2024	VA 2023
SA2							0,00	0,00	0,00
SA3							-2.500,00	-2.500,00	-3.000,00
Finanzierungstätigkeit									
SU 35							0,00	0,00	0,00
SU 36							0,00	0,00	0,00
SA4							0,00	0,00	0,00
SA5							-2.500,00	-2.500,00	-3.000,00

		MVAG VC QU			Ergebnisvoranschlag			Finanzierungsvoranschlag		
		EH	FH		VA 2024	VA 2023	RA 2022	VA 2024	VA 2023	RA 2022
8 Dienstleistungen										
81	Öffentliche Einrichtungen (soweit nicht dem Abschnitt 85 zuzuordnen)									
813	Müllbeseitigung									
813000	Abfallabfuhr									
Operative Gebarung										
2/813000+810000	Erträge aus Leistungen (Refund. Sammelstellen)	2114	3114	13	10.400,00	9.900,00	10.448,12	10.400,00	9.900,00	10.448,12
2/813000+813000	Erträge aus der Auflösung von Investitionszuschüssen (Kapitaltransfers)	2127			1.400,00	1.400,00	1.359,32			
2/813000+829100	Schadenersatzleistungen	2116	3116	18	100,00	100,00		100,00	100,00	
2/813000+852000	Muellbeseitigungsgebuehren Saecke	2113	3113	12	500,00	500,00	541,45	500,00	500,00	541,45
SU 21 / 31	Summe Erträge / Einzahlungen operative Gebarung				12.400,00	11.900,00	12.348,89	11.000,00	10.500,00	10.989,57
1/813000-413000	Ankauf Müllsäcke	2221	3221	23	1.000,00	1.000,00	726,73	1.000,00	1.000,00	726,73
1/813000-511100	Geldbezüge der Vertragsbediensteten in handwerklicher Verwendung	2211	3211	20	5.500,00	3.500,00	5.903,86	5.500,00	3.500,00	5.903,86
1/813000-618000	Instandhaltung von sonstigen Anlagen	2224	3224	24	100,00	100,00	50,00	100,00	100,00	50,00
1/813000-680000	Planmäßige Abschreibung	2226			3.000,00	3.000,00	3.002,26			
SU 22 / 32	Summe Aufwendungen / Auszahlungen operative Gebarung				9.600,00	7.600,00	9.682,85	6.600,00	4.600,00	6.680,59
SA 0 / SA 1	(0) Nettoergebnis (21 - 22) / (1) Geldfluss operative Gebarung (31 - 32)				2.800,00	4.300,00	2.666,04	4.400,00	5.900,00	4.308,98
SA01	Saldo (01) Haushaltsrücklagen (230 - 240)				0,00	0,00	0,00	0,00	0,00	0,00
SA00	Saldo (00) Nettoergebnis nach Haushaltsrücklagen (Saldo 0 + Saldo 01)				2.800,00	4.300,00	2.666,04			
Investive Gebarung										
SU 33	Summe Einzahlungen investive Gebarung							0,00	0,00	0,00
SU 34	Summe Auszahlungen investive Gebarung							0,00	0,00	0,00
SA2	Saldo (2) Geldfluss aus der Investiven Gebarung (33 - 34)							0,00	0,00	0,00
SA3	Saldo (3) Nettofinanzierungssaldo (Saldo 1 + Saldo 2)							4.400,00	5.900,00	4.308,98
Finanzierungstätigkeit										
SU 35	Summe Einzahlungen aus der Finanzierungstätigkeit							0,00	0,00	0,00
SU 36	Summe Auszahlungen aus der Finanzierungstätigkeit							0,00	0,00	0,00
SA4	Saldo (4) Geldfluss aus der Finanzierungstätigkeit (35 - 36)							0,00	0,00	0,00
SA5	Saldo (5) Geldfluss aus der voranschlagswirksamen Gebarung (Saldo 3 + Saldo 4)							4.400,00	5.900,00	4.308,98
814	Straßenreinigung									
814000	Straßenreinigung									
Operative Gebarung										
2/814000+827000	Kostenbeitrag Gehsteigraeumung	2116	3116	18	4.100,00	4.100,00	3.700,00	4.100,00	4.100,00	3.700,00
SU 21 / 31	Summe Erträge / Einzahlungen operative Gebarung				4.100,00	4.100,00	3.700,00	4.100,00	4.100,00	3.700,00

		MVAG VC QU			Ergebnisvoranschlag			Finanzierungsvoranschlag		
		EH	FH		VA 2024	VA 2023	RA 2022	VA 2024	VA 2023	RA 2022
1/814000-452000	Treibstoffe	2221	3221	23	2.000,00	2.000,00	2.397,51	2.000,00	2.000,00	2.397,51
1/814000-511100	Personalk Gdearb Strassenreinig	2211	3211	20	7.500,00	7.000,00	7.474,19	7.500,00	7.000,00	7.474,19
1/814000-511200	Personalk Gdearb Winterdienst	2211	3211	20	15.000,00	15.000,00	10.424,20	15.000,00	15.000,00	10.424,20
1/814000-728000	Winterdienst	2225	3225	24	55.000,00	55.000,00	39.545,50	55.000,00	55.000,00	31.275,95
1/814000-729000	Sonstige Ausgaben Kehricht	2225	3225	24	2.500,00	2.500,00	2.062,09	2.500,00	2.500,00	2.055,07
SU 22 / 32	Summe Aufwendungen / Auszahlungen operative Gebarung				82.000,00	81.500,00	61.903,49	82.000,00	81.500,00	53.626,92
SA 0 / SA 1	(0) Nettoergebnis (21 - 22) / (1) Geldfluss operative Gebarung (31 - 32)				-77.900,00	-77.400,00	-58.203,49	-77.900,00	-77.400,00	-49.926,92
SA01	Saldo (01) Haushaltsrücklagen (230 - 240)				0,00	0,00	0,00	0,00	0,00	0,00
SA00	Saldo (00) Nettoergebnis nach Haushaltsrücklagen (Saldo 0 + Saldo 01)				-77.900,00	-77.400,00	-58.203,49			
Investive Gebarung										
SU 33	Summe Einzahlungen investive Gebarung							0,00	0,00	0,00
SU 34	Summe Auszahlungen investive Gebarung							0,00	0,00	0,00
SA2	Saldo (2) Geldfluss aus der Investiven Gebarung (33 - 34)							0,00	0,00	0,00
SA3	Saldo (3) Nettofinanzierungssaldo (Saldo 1 + Saldo 2)							-77.900,00	-77.400,00	-49.926,92
Finanzierungstätigkeit										
SU 35	Summe Einzahlungen aus der Finanzierungstätigkeit							0,00	0,00	0,00
SU 36	Summe Auszahlungen aus der Finanzierungstätigkeit							0,00	0,00	0,00
SA4	Saldo (4) Geldfluss aus der Finanzierungstätigkeit (35 - 36)							0,00	0,00	0,00
SA5	Saldo (5) Geldfluss aus der voranschlagswirksamen Gebarung (Saldo 3 + Saldo 4)							-77.900,00	-77.400,00	-49.926,92
815	Park- und Gartenanlagen, Kinderspielplätze									
815000	Park- u. Gartenanlagen, Kinderspielpl.									
Operative Gebarung										
2/815000+816000	Kostenbeiträge für sonstige Leistungen (E/F-Garten)	2114	3114	13	100,00	100,00	610,00	100,00	100,00	610,00
2/815000+860001	Transfers von Bund (Katastrophenschäden)	2121	3121	15			2.217,95			2.217,95
SU 21 / 31	Summe Erträge / Einzahlungen operative Gebarung				100,00	100,00	2.827,95	100,00	100,00	2.827,95
1/815000-610000	Inst.Grund u.Boden Rasenmaeher	2224	3224	24	5.700,00	5.700,00	6.715,36	5.700,00	5.700,00	6.715,36
1/815000-614001	Instandhaltung nach Katastrophenschäden	2224	3224	24			2.354,98			2.354,98
1/815000-680000	Planmäßige Abschreibung	2226			5.900,00	6.800,00	6.771,73			
SU 22 / 32	Summe Aufwendungen / Auszahlungen operative Gebarung				11.600,00	12.500,00	15.842,07	5.700,00	5.700,00	9.070,34
SA 0 / SA 1	(0) Nettoergebnis (21 - 22) / (1) Geldfluss operative Gebarung (31 - 32)				-11.500,00	-12.400,00	-13.014,12	-5.600,00	-5.600,00	-6.242,39
SA01	Saldo (01) Haushaltsrücklagen (230 - 240)				0,00	0,00	0,00	0,00	0,00	0,00
SA00	Saldo (00) Nettoergebnis nach Haushaltsrücklagen (Saldo 0 + Saldo 01)				-11.500,00	-12.400,00	-13.014,12			
Investive Gebarung										
SU 33	Summe Einzahlungen investive Gebarung							0,00	0,00	0,00
SU 34	Summe Auszahlungen investive Gebarung							0,00	0,00	0,00

		MVAG VC QU			Ergebnisvoranschlag			Finanzierungsvoranschlag		
		EH	FH		VA 2024	VA 2023	RA 2022	VA 2024	VA 2023	RA 2022
SA2	Saldo (2) Geldfluss aus der Investiven Gebarung (33 – 34)							0,00	0,00	0,00
SA3	Saldo (3) Nettofinanzierungssaldo (Saldo 1 + Saldo 2)							-5.600,00	-5.600,00	-6.242,39
Finanzierungstätigkeit										
SU 35	Summe Einzahlungen aus der Finanzierungstätigkeit							0,00	0,00	0,00
SU 36	Summe Auszahlungen aus der Finanzierungstätigkeit							0,00	0,00	0,00
SA4	Saldo (4) Geldfluss aus der Finanzierungstätigkeit (35 – 36)							0,00	0,00	0,00
SA5	Saldo (5) Geldfluss aus der voranschlagswirksamen Gebarung (Saldo 3 + Saldo 4)							-5.600,00	-5.600,00	-6.242,39
816	Öffentliche Beleuchtung und öffentliche Uhren									
816000	Straßenbeleuchtung									
Operative Gebarung										
2/816000+829000	Schadenersatzleistungen	2116	3116	18	100,00	100,00	500,00	100,00	100,00	500,00
6/816000+829910	Sonstige Erträge (Zuführung)	2116	3116	1 18		42.500,00	5.951,76		42.500,00	5.951,76
6/816000+871000	Bedarfszuweisung	2121	3121	1 33	5.000,00	180.000,00	20.000,00	5.000,00	180.000,00	20.000,00
6/816000+871001	Kapitaltransfers aus Gemeinde-Bedarfszuweisungsmittel (Lichtpunkte)	2121	3121	1 33	27.500,00	27.500,00		27.500,00	27.500,00	
6/816000+899000	Entnahmen aus Verrechnungsrücklagen zwischen operativer Gebarung und Projekten	2116		1	5.000,00					
SU 21 / 31	Summe Erträge / Einzahlungen operative Gebarung				37.600,00	250.100,00	26.451,76	32.600,00	250.100,00	26.451,76
1/816000-511100	Geldbezüge der Vertragsbediensteten in handwerklicher Verwendung	2211	3211	20	100,00	200,00		100,00	200,00	
1/816000-600000	Strom	2222	3222	24	23.400,00	78.000,00	15.979,51	23.400,00	78.000,00	15.979,51
1/816000-619000	Instandhaltung der Strassenbeleuchtung	2224	3224	24	6.000,00	6.000,00	9.094,10	6.000,00	6.000,00	9.094,10
1/816000-680000	Planmäßige Abschreibung	2226			32.900,00	57.900,00	32.030,12			
1/816000-729910	Sonstige Aufwendungen (Zuführung)	2225	3225	24		42.500,00	5.951,76		42.500,00	5.951,76
SU 22 / 32	Summe Aufwendungen / Auszahlungen operative Gebarung				62.400,00	184.600,00	63.055,49	29.500,00	126.700,00	31.025,37
SA 0 / SA 1	(0) Nettoergebnis (21 - 22) / (1) Geldfluss operative Gebarung (31 – 32)				-24.800,00	65.500,00	-36.603,73	3.100,00	123.400,00	-4.573,61
SA01	Saldo (01) Haushaltsrücklagen (230 - 240)				0,00	0,00	0,00	0,00	0,00	0,00
SA00	Saldo (00) Nettoergebnis nach Haushaltsrücklagen (Saldo 0 + Saldo 01)				-24.800,00	65.500,00	-36.603,73			
Investive Gebarung										
6/816000+300000	Kapitaltransfers von Bund (KIG 2023)		3331	1 33					250.000,00	
SU 33	Summe Einzahlungen investive Gebarung							0,00	250.000,00	0,00
5/816000-050000	Errichtung		3412	1 40				10.000,00	500.000,00	25.951,76
SU 34	Summe Auszahlungen investive Gebarung							10.000,00	500.000,00	25.951,76
SA2	Saldo (2) Geldfluss aus der Investiven Gebarung (33 – 34)							-10.000,00	-250.000,00	-25.951,76
SA3	Saldo (3) Nettofinanzierungssaldo (Saldo 1 + Saldo 2)							-6.900,00	-126.600,00	-30.525,37
Finanzierungstätigkeit										
SU 35	Summe Einzahlungen aus der Finanzierungstätigkeit							0,00	0,00	0,00

		MVAG VC QU			Ergebnisvoranschlag			Finanzierungsvoranschlag		
		EH	FH		VA 2024	VA 2023	RA 2022	VA 2024	VA 2023	RA 2022
SU 36	Summe Auszahlungen aus der Finanzierungstätigkeit							0,00	0,00	0,00
SA4	Saldo (4) Geldfluss aus der Finanzierungstätigkeit (35 – 36)							0,00	0,00	0,00
SA5	Saldo (5) Geldfluss aus der voranschlagswirksamen Gebarung (Saldo 3 + Saldo 4)							-6.900,00	-126.600,00	-30.525,37
817	Friedhöfe (einschließlich Einsegnungshallen und Krematorien)									
817000	Friedhöfe und Einsegnungshallen									
	Operative Gebarung									
2/817000+811000	Mieten und Betriebskosten	2115	3115	14	500,00	500,00	538,63	500,00	500,00	538,63
2/817000+829000	Schadenersatzleistungen	2116	3116	18	100,00	100,00		100,00	100,00	
SU 21 / 31	Summe Erträge / Einzahlungen operative Gebarung				600,00	600,00	538,63	600,00	600,00	538,63
1/817000-670000	Versicherung Aufbahrungshalle	2222	3222	24	300,00	300,00	288,63	300,00	300,00	288,63
1/817000-680000	Planmäßige Abschreibung	2226			6.000,00	6.000,00	6.000,00			
1/817000-711000	Steuern Abgaben Aufbahrungshalle	2225	3225	24	100,00	100,00	31,48	100,00	100,00	31,48
SU 22 / 32	Summe Aufwendungen / Auszahlungen operative Gebarung				6.400,00	6.400,00	6.320,11	400,00	400,00	320,11
SA 0 / SA 1	(0) Nettoergebnis (21 - 22) / (1) Geldfluss operative Gebarung (31 – 32)				-5.800,00	-5.800,00	-5.781,48	200,00	200,00	218,52
SA01	Saldo (01) Haushaltsrücklagen (230 - 240)				0,00	0,00	0,00	0,00	0,00	0,00
SA00	Saldo (00) Nettoergebnis nach Haushaltsrücklagen (Saldo 0 + Saldo 01)				-5.800,00	-5.800,00	-5.781,48			
	Investive Gebarung									
SU 33	Summe Einzahlungen investive Gebarung							0,00	0,00	0,00
SU 34	Summe Auszahlungen investive Gebarung							0,00	0,00	0,00
SA2	Saldo (2) Geldfluss aus der Investiven Gebarung (33 – 34)							0,00	0,00	0,00
SA3	Saldo (3) Nettofinanzierungssaldo (Saldo 1 + Saldo 2)							200,00	200,00	218,52
	Finanzierungstätigkeit									
SU 35	Summe Einzahlungen aus der Finanzierungstätigkeit							0,00	0,00	0,00
SU 36	Summe Auszahlungen aus der Finanzierungstätigkeit							0,00	0,00	0,00
SA4	Saldo (4) Geldfluss aus der Finanzierungstätigkeit (35 – 36)							0,00	0,00	0,00
SA5	Saldo (5) Geldfluss aus der voranschlagswirksamen Gebarung (Saldo 3 + Saldo 4)							200,00	200,00	218,52
82	Betriebsähnliche Einrichtungen und Betriebe									
820	Wirtschaftshöfe									
820000	Wirtschaftshöfe									
	Operative Gebarung									
2/820000+803000	Veräußerungen von technischen Anlagen, Fahrzeugen und Maschinen	2116		31		5.800,00	8.333,33			
2/820000+811200	Miete	2115	3115	14		2.500,00	5.000,00		2.500,00	5.000,00
2/820000+813000	Erträge aus der Auflösung von Investitionszuschüssen (Kapitaltransfers)	2127				2.200,00	625,00			

		MVAG		VC QU	Ergebnisvoranschlag			Finanzierungsvoranschlag		
		EH	FH		VA 2024	VA 2023	RA 2022	VA 2024	VA 2023	RA 2022
2/820000+817000	Erträge aus der Auflösung von sonstigen Rückstellungen	2117						23.727,70		
2/820000+829200	Versicherungsleistungen	2116	3116	18		4.200,00			4.200,00	
2/820000+861002	Transfers von Ländern (Vergütung lt. Epidemiegesetz)	2121	3121	15				4.459,17		4.459,17
2/820000+863000	Transfers von sonstigen Trägern öffentlichen Rechts und Sozialversicherungsträgern	2121	3121	15				8.415,20		8.415,20
SU 21 / 31	Summe Erträge / Einzahlungen operative Gebarung				0,00	14.700,00	50.560,40	0,00	6.700,00	17.874,37
1/820000-400000	Arbeitskleidung	2221	3221	23	1.200,00	1.200,00	1.626,12	1.200,00	1.200,00	1.626,12
1/820000-402000	Ankauf div. Werkzeuge	2221	3221	23	2.000,00	2.000,00	1.495,92	2.000,00	2.000,00	1.495,92
1/820000-452000	Treibstoffe	2221	3221	23	1.500,00	1.500,00	1.865,15	1.500,00	1.500,00	1.865,15
1/820000-453000	Verbrauchsmaterial	2221	3221	23	4.000,00	4.000,00	3.938,83	4.000,00	4.000,00	7.565,14
1/820000-511100	Personalkosten Gemeindearbeiter	2211	3211	20	13.000,00	12.000,00	12.307,30	13.000,00	12.000,00	12.307,30
1/820000-592000	Dotierung von Rückstellungen für Jubiläumsszuwendungen	2214			500,00	400,00	613,57			
1/820000-617000	Instandhaltung E-Kfz	2224	3224	24		800,00	1.525,04		800,00	1.525,04
1/820000-670000	Versicherung	2222	3222	24	2.800,00	3.900,00	3.275,84	2.800,00	3.900,00	3.275,84
1/820000-680000	Planmäßige Abschreibung	2226			12.400,00	13.500,00	13.428,45			
1/820000-683000	Verluste aus dem Abgang von Sachanlagen und immateriellen Vermögenswerten	2226				6.600,00				
1/820000-757000	Transfers an private Organisationen ohne Erwerbszweck (Emil-Verein)	2234	3234	27	200,00	12.200,00	220,00	200,00	12.200,00	220,00
SU 22 / 32	Summe Aufwendungen / Auszahlungen operative Gebarung				37.600,00	58.100,00	40.296,22	24.700,00	37.600,00	29.880,51
SA 0 / SA 1	(0) Nettoergebnis (21 - 22) / (1) Geldfluss operative Gebarung (31 - 32)				-37.600,00	-43.400,00	10.264,18	-24.700,00	-30.900,00	-12.006,14
SA01	Saldo (01) Haushaltsrücklagen (230 - 240)				0,00	0,00	0,00	0,00	0,00	0,00
SA00	Saldo (00) Nettoergebnis nach Haushaltsrücklagen (Saldo 0 + Saldo 01)				-37.600,00	-43.400,00	10.264,18			
Investive Gebarung										
2/820000+803000	Veräußerungen von technischen Anlagen, Fahrzeugen und Maschinen		3314	31					5.800,00	8.333,33
SU 33	Summe Einzahlungen investive Gebarung							0,00	5.800,00	8.333,33
1/820000-020100	Maschinen und maschinelle Anlagen		3414	2 41				1.000,00	4.500,00	962,61
1/820000-040000	Fahrzeuge		3414	2 41						4.285,72
SU 34	Summe Auszahlungen investive Gebarung							1.000,00	4.500,00	5.248,33
SA2	Saldo (2) Geldfluss aus der Investiven Gebarung (33 - 34)							-1.000,00	1.300,00	3.085,00
SA3	Saldo (3) Nettofinanzierungssaldo (Saldo 1 + Saldo 2)							-25.700,00	-29.600,00	-8.921,14
Finanzierungstätigkeit										
SU 35	Summe Einzahlungen aus der Finanzierungstätigkeit							0,00	0,00	0,00
SU 36	Summe Auszahlungen aus der Finanzierungstätigkeit							0,00	0,00	0,00
SA4	Saldo (4) Geldfluss aus der Finanzierungstätigkeit (35 - 36)							0,00	0,00	0,00

		MVAG		VC QU	Ergebnisvoranschlag			Finanzierungsvoranschlag		
		EH	FH		VA 2024	VA 2023	RA 2022	VA 2024	VA 2023	RA 2022
SA5	Saldo (5) Geldfluss aus der voranschlagswirksamen Gebarung (Saldo 3 + Saldo 4)							-25.700,00	-29.600,00	-8.921,14
821	Fuhrpark									
821000	Fuhrpark									
Operative Gebarung										
2/821000+813000	Erträge aus der Auflösung von Investitionszuschüssen (Kapitaltransfers)		2127			1.400,00	325,00			
SU 21 / 31	Summe Erträge / Einzahlungen operative Gebarung				0,00	1.400,00	325,00	0,00	0,00	0,00
SU 22 / 32	Summe Aufwendungen / Auszahlungen operative Gebarung				0,00	0,00	0,00	0,00	0,00	0,00
SA 0 / SA 1	(0) Nettoergebnis (21 - 22) / (1) Geldfluss operative Gebarung (31 - 32)				0,00	1.400,00	325,00	0,00	0,00	0,00
SA01	Saldo (01) Haushaltsrücklagen (230 - 240)				0,00	0,00	0,00	0,00	0,00	0,00
SA00	Saldo (00) Nettoergebnis nach Haushaltsrücklagen (Saldo 0 + Saldo 01)				0,00	1.400,00	325,00			
Investive Gebarung										
SU 33	Summe Einzahlungen investive Gebarung							0,00	0,00	0,00
SU 34	Summe Auszahlungen investive Gebarung							0,00	0,00	0,00
SA2	Saldo (2) Geldfluss aus der Investiven Gebarung (33 - 34)							0,00	0,00	0,00
SA3	Saldo (3) Nettofinanzierungssaldo (Saldo 1 + Saldo 2)							0,00	0,00	0,00
Finanzierungstätigkeit										
SU 35	Summe Einzahlungen aus der Finanzierungstätigkeit							0,00	0,00	0,00
SU 36	Summe Auszahlungen aus der Finanzierungstätigkeit							0,00	0,00	0,00
SA4	Saldo (4) Geldfluss aus der Finanzierungstätigkeit (35 - 36)							0,00	0,00	0,00
SA5	Saldo (5) Geldfluss aus der voranschlagswirksamen Gebarung (Saldo 3 + Saldo 4)							0,00	0,00	0,00
828	Sonstige Märkte									
828000	Sonstige Märkte									
Operative Gebarung										
2/828000+852000	Marktstandsgebuehren		2113	3113	12	100,00	100,00	100,00	100,00	
SU 21 / 31	Summe Erträge / Einzahlungen operative Gebarung					100,00	100,00	0,00	100,00	100,00
SU 22 / 32	Summe Aufwendungen / Auszahlungen operative Gebarung					0,00	0,00	0,00	0,00	0,00
SA 0 / SA 1	(0) Nettoergebnis (21 - 22) / (1) Geldfluss operative Gebarung (31 - 32)					100,00	100,00	0,00	100,00	100,00
SA01	Saldo (01) Haushaltsrücklagen (230 - 240)					0,00	0,00	0,00	0,00	0,00
SA00	Saldo (00) Nettoergebnis nach Haushaltsrücklagen (Saldo 0 + Saldo 01)					100,00	100,00	0,00		
Investive Gebarung										
SU 33	Summe Einzahlungen investive Gebarung							0,00	0,00	0,00
SU 34	Summe Auszahlungen investive Gebarung							0,00	0,00	0,00
SA2	Saldo (2) Geldfluss aus der Investiven Gebarung (33 - 34)							0,00	0,00	0,00
SA3	Saldo (3) Nettofinanzierungssaldo (Saldo 1 + Saldo 2)							100,00	100,00	0,00

		MVAG VC QU			Ergebnisvoranschlag			Finanzierungsvoranschlag		
		EH	FH		VA 2024	VA 2023	RA 2022	VA 2024	VA 2023	RA 2022
Finanzierungstätigkeit										
SU 35	Summe Einzahlungen aus der Finanzierungstätigkeit							0,00	0,00	0,00
SU 36	Summe Auszahlungen aus der Finanzierungstätigkeit							0,00	0,00	0,00
SA4	Saldo (4) Geldfluss aus der Finanzierungstätigkeit (35 – 36)							0,00	0,00	0,00
SA5	Saldo (5) Geldfluss aus der voranschlagswirksamen Gebarung (Saldo 3 + Saldo 4)							100,00	100,00	0,00
83	Betriebsähnliche Einrichtungen und Betriebe (Fortsetzung)									
831	Freibäder									
831000	Freibäder									
Operative Gebarung										
2/831000+810000	Badebenuetzungsgebuehren	2114	3114	13	22.800,00	20.300,00	20.473,92	22.800,00	20.300,00	20.473,92
2/831000+813000	Erträge aus der Auflösung von Investitionszuschüssen (Kapitaltransfers)	2127			200,00	200,00	166,67			
2/831000+829000	Schadenersatz	2116	3116	18	100,00	100,00		100,00	100,00	
6/831000+829910	Sonstige Erträge (Zuführung)	2116	3116	1 18		360.000,00			360.000,00	
2/831000+861000	Transfers von Ländern, Landesfonds und Landeskammern (Zinsenzuschuss)	2121	3121	15	35.000,00			35.000,00		
2/831000+861100	Zinsenzuschuss	2121	3121	15	1.000,00	1.200,00	1.506,50	1.000,00	1.200,00	1.506,50
6/831000+871000	Beihilfe Bedarfszuweisung	2121	3121	1 33	275.000,00			275.000,00		
6/831000+899000	Entnahmen aus Verrechnungsrücklagen zwischen operativer Gebarung und Projekten	2116		1	30.000,00					
SU 21 / 31	Summe Erträge / Einzahlungen operative Gebarung				364.100,00	381.800,00	22.147,09	333.900,00	381.600,00	21.980,42
1/831000-452000	Treibstoffe	2221	3221	23	1.000,00	1.000,00	1.124,89	1.000,00	1.000,00	1.124,89
1/831000-454000	Reinigungsmittel	2221	3221	23	600,00	1.000,00	438,14	600,00	1.000,00	438,14
1/831000-455000	Chemische Mittel (Chlor, Chlorgas)	2221	3221	23	2.900,00	1.900,00	2.030,59	2.900,00	1.900,00	2.030,59
1/831000-459000	Sonstige Verbrauchsgueter	2221	3221	23	200,00	200,00	36,50	200,00	200,00	36,50
1/831000-511100	Personalkosten Gemeindearbeiter	2211	3211	20	72.300,00	63.800,00	66.428,87	72.300,00	63.800,00	66.428,87
1/831000-523000	Bezuege Arbeiter nicht ganzj. beschaef.	2211	3211	20	500,00	500,00	282,34	500,00	500,00	282,34
1/831000-569000	Sonstige Zulagen	2211	3211	20	500,00	500,00	516,36	500,00	500,00	516,36
1/831000-580000	Dbg Ausgleichsfonds	2212	3212	20	1.000,00	1.000,00	847,92	1.000,00	1.000,00	847,92
1/831000-582000	Sonst. Dgb zur sozialen Sicherheit	2212	3212	20	4.900,00	4.400,00	4.422,15	4.900,00	4.400,00	4.422,15
1/831000-600000	Strom	2222	3222	24	27.500,00	27.500,00	6.624,11	27.500,00	27.500,00	6.267,44
1/831000-618000	Instandhaltung von sonst. Anlagen	2224	3224	24	7.500,00	10.500,00	7.656,63	7.500,00	10.500,00	7.656,63
1/831000-631000	Telefongebuehren Orf Bad	2222	3222	24	600,00	400,00	350,19	600,00	400,00	350,19
1/831000-650000	Kreditzinsen	2241	3241	25	47.900,00	1.300,00	1.569,21	47.900,00	1.300,00	1.569,21
1/831000-670000	Versicherungen	2222	3222	24	1.900,00	1.900,00	1.807,04	1.900,00	1.900,00	1.807,04
1/831000-680000	Planmäßige Abschreibung	2226			15.100,00	16.400,00	16.367,73			

		MVAG		VC QU	Ergebnisvoranschlag			Finanzierungsvoranschlag		
		EH	FH		VA 2024	VA 2023	RA 2022	VA 2024	VA 2023	RA 2022
1/831000-711000	Wassergebuehr Steuern	2225	3225	24	6.500,00	7.500,00	6.500,69	6.500,00	7.500,00	6.500,69
1/831000-729910	Sonstige Aufwendungen (Zuführung)	2225	3225	24		360.000,00			360.000,00	
SU 22 / 32	Summe Aufwendungen / Auszahlungen operative Gebarung				190.900,00	499.800,00	117.003,36	175.800,00	483.400,00	100.278,96
SA 0 / SA 1	(0) Nettoergebnis (21 - 22) / (1) Geldfluss operative Gebarung (31 - 32)				173.200,00	-118.000,00	-94.856,27	158.100,00	-101.800,00	-78.298,54
SA01	Saldo (01) Haushaltsrücklagen (230 - 240)				0,00	0,00	0,00	0,00	0,00	0,00
SA00	Saldo (00) Nettoergebnis nach Haushaltsrücklagen (Saldo 0 + Saldo 01)				173.200,00	-118.000,00	-94.856,27			
Investive Gebarung										
6/831000+301001	Kapitaltransfers von Ländern (RU 1)		3331	1 33				53.300,00		
SU 33	Summe Einzahlungen investive Gebarung							53.300,00	0,00	0,00
5/831000-010001	Kassagebäude/Kabinen		3413	1 40				420.900,00	22.200,00	
5/831000-010002	Buffetgebäude		3413	1 40				215.200,00	11.300,00	
1/831000-040000	Fahrzeuge		3414	2 41						23.696,43
5/831000-050001	Beckenanlage		3412	1 40				1.317.900,00	69.500,00	
5/831000-050002	Technik		3412	1 40				787.700,00	41.600,00	
5/831000-050003	Attraktionen/Sportausrüstung		3412	1 40				102.600,00	5.400,00	
SU 34	Summe Auszahlungen investive Gebarung							2.844.300,00	150.000,00	23.696,43
SA2	Saldo (2) Geldfluss aus der Investiven Gebarung (33 - 34)							-2.791.000,00	-150.000,00	-23.696,43
SA3	Saldo (3) Nettofinanzierungssaldo (Saldo 1 + Saldo 2)							-2.632.900,00	-251.800,00	-101.994,97
Finanzierungstätigkeit										
6/831000+346000	Bankdarlehen		3514	1 55				2.336.000,00		
SU 35	Summe Einzahlungen aus der Finanzierungstätigkeit							2.336.000,00	0,00	0,00
1/831000-341000	Tilgung von Landesdarlehen		3611	64				9.000,00	9.100,00	9.066,66
SU 36	Summe Auszahlungen aus der Finanzierungstätigkeit							9.000,00	9.100,00	9.066,66
SA4	Saldo (4) Geldfluss aus der Finanzierungstätigkeit (35 - 36)							2.327.000,00	-9.100,00	-9.066,66
SA5	Saldo (5) Geldfluss aus der voranschlagswirksamen Gebarung (Saldo 3 + Saldo 4)							-305.900,00	-260.900,00	-111.061,63
831100 Freibäder										
Operative Gebarung										
2/831100+810000	Einnahmen Badbuffet 20 % Mwst	2114	3114	13	23.400,00	16.700,00	16.718,80	23.400,00	16.700,00	16.718,80
2/831100+810100	Einnahmen Badbuffet 10 % Mwst	2114	3114	13	31.900,00	22.700,00	22.745,63	31.900,00	22.700,00	22.745,63
SU 21 / 31	Summe Erträge / Einzahlungen operative Gebarung				55.300,00	39.400,00	39.464,43	55.300,00	39.400,00	39.464,43
1/831100-430000	Wareneinkauf Badbuffet	2221	3221	23	25.000,00	19.400,00	20.073,31	25.000,00	19.400,00	20.073,31
1/831100-511100	Personalkosten Gemeindearbeiter	2211	3211	20	15.300,00	15.000,00	15.370,07	15.300,00	15.000,00	15.370,07
1/831100-523000	Bezuege Arbeiter nicht ganzj. beschaef.	2211	3211	20	500,00	500,00		500,00	500,00	
1/831100-580000	Dgb Ausgleichsfonds	2212	3212	20	100,00	100,00		100,00	100,00	
1/831100-582000	Sonst Dgb zur Sozialen Sicherheit	2212	3212	20	100,00	100,00		100,00	100,00	
1/831100-618000	Instandhaltung von sonstigen Anlagen	2224	3224	24	500,00	1.000,00	703,23	500,00	1.000,00	703,23
1/831100-640000	Steuerberatungskosten	2222	3222	24	400,00	400,00	500,00	400,00	400,00	500,00

		MVAG		VC QU	Ergebnisvoranschlag			Finanzierungsvoranschlag		
		EH	FH		VA 2024	VA 2023	RA 2022	VA 2024	VA 2023	RA 2022
1/831100-680000	Planmäßige Abschreibung	2226			400,00	600,00	597,38			
SU 22 / 32	Summe Aufwendungen / Auszahlungen operative Gebarung				42.300,00	37.100,00	37.243,99	41.900,00	36.500,00	36.646,61
SA 0 / SA 1	(0) Nettoergebnis (21 - 22) / (1) Geldfluss operative Gebarung (31 - 32)				13.000,00	2.300,00	2.220,44	13.400,00	2.900,00	2.817,82
SA01	Saldo (01) Haushaltsrücklagen (230 - 240)				0,00	0,00	0,00	0,00	0,00	0,00
SA00	Saldo (00) Nettoergebnis nach Haushaltsrücklagen (Saldo 0 + Saldo 01)				13.000,00	2.300,00	2.220,44			
Investive Gebarung										
SU 33	Summe Einzahlungen investive Gebarung							0,00	0,00	0,00
SU 34	Summe Auszahlungen investive Gebarung							0,00	0,00	0,00
SA2	Saldo (2) Geldfluss aus der Investiven Gebarung (33 - 34)							0,00	0,00	0,00
SA3	Saldo (3) Nettofinanzierungssaldo (Saldo 1 + Saldo 2)							13.400,00	2.900,00	2.817,82
Finanzierungstätigkeit										
SU 35	Summe Einzahlungen aus der Finanzierungstätigkeit							0,00	0,00	0,00
SU 36	Summe Auszahlungen aus der Finanzierungstätigkeit							0,00	0,00	0,00
SA4	Saldo (4) Geldfluss aus der Finanzierungstätigkeit (35 - 36)							0,00	0,00	0,00
SA5	Saldo (5) Geldfluss aus der voranschlagswirksamen Gebarung (Saldo 3 + Saldo 4)							13.400,00	2.900,00	2.817,82
84	Liegenschaften, Wohn- und Geschäftsgebäude									
840	Grundbesitz									
840000	Grundbesitz									
Operative Gebarung										
2/840000+811000	Baurechtszins	2115	3115	14	13.300,00	13.300,00	14.441,37	13.300,00	13.300,00	14.441,37
2/840000+828000	Rückersätze von Aufwendungen (WAV)	2116	3116	18	41.700,00	83.500,00		41.700,00	83.500,00	
6/840000+829910	Sonstige Erträge (Zuführung)	2116	3116	1 18		300.000,00	4.328,00		300.000,00	4.328,00
2/840000+850000	Interessentenbeiträge von Grundstückseigentümern (Infrastrukturbeitrag)	2111	3111	10	100.000,00	100.000,00	64.719,10	100.000,00	100.000,00	64.719,10
2/840000+861100	Zinsenzuschuss	2121	3121	15	600,00	600,00	647,27	600,00	600,00	647,27
2/840000+891000	Sonstige Wertaufholungen / Bestandsvermehrungen am kurzfristigen und langfristigen Vermögen	2117				21.500,00				
6/840000+899000	Entnahmen aus Verrechnungsrücklagen zwischen operativer Gebarung und Projekten	2116		1	300.000,00					
SU 21 / 31	Summe Erträge / Einzahlungen operative Gebarung				455.600,00	518.900,00	84.135,74	155.600,00	497.400,00	84.135,74
1/840000-650000	Kreditzinsen	2241	3241	25	500,00	600,00	644,34	500,00	600,00	644,34
1/840000-680000	Planmäßige Abschreibung	2226			700,00	700,00	721,58			
1/840000-700000	Miet- und Pachtaufwand (WAV)	2223	3223	24	39.200,00	121.800,00		39.200,00	121.800,00	
1/840000-710000	Öffentliche Abgaben, ohne Gebühren gemäß FAG (Immo-Est)	2225	3225	24			219,36			219,36

		MVAG VC QU			Ergebnisvoranschlag			Finanzierungsvoranschlag		
		EH	FH		VA 2024	VA 2023	RA 2022	VA 2024	VA 2023	RA 2022
1/840000-729000	Sonstige Ausgaben Grundbesitz	2225	3225	24	1.000,00	1.300,00	314,96	1.000,00	1.300,00	314,96
1/840000-729910	Sonstige Aufwendungen (Zuführung)	2225	3225	24		300.000,00	4.328,00		300.000,00	4.328,00
SU 22 / 32	Summe Aufwendungen / Auszahlungen operative Gebarung				41.400,00	424.400,00	6.228,24	40.700,00	423.700,00	5.506,66
SA 0 / SA 1	(0) Nettoergebnis (21 - 22) / (1) Geldfluss operative Gebarung (31 - 32)				414.200,00	94.500,00	77.907,50	114.900,00	73.700,00	78.629,08
SA01	Saldo (01) Haushaltsrücklagen (230 - 240)				0,00	0,00	0,00	0,00	0,00	0,00
SA00	Saldo (00) Nettoergebnis nach Haushaltsrücklagen (Saldo 0 + Saldo 01)				414.200,00	94.500,00	77.907,50			
Investive Gebarung										
SU 33	Summe Einzahlungen investive Gebarung							0,00	0,00	0,00
5/840000-001000	Grundkauf		3412	1 40						4.328,00
5/840000-010000	Gebäude und Bauten		3413	1 40				300.000,00	300.000,00	
SU 34	Summe Auszahlungen investive Gebarung							300.000,00	300.000,00	4.328,00
SA2	Saldo (2) Geldfluss aus der Investiven Gebarung (33 - 34)							-300.000,00	-300.000,00	-4.328,00
SA3	Saldo (3) Nettofinanzierungssaldo (Saldo 1 + Saldo 2)							-185.100,00	-226.300,00	74.301,08
Finanzierungstätigkeit										
SU 35	Summe Einzahlungen aus der Finanzierungstätigkeit							0,00	0,00	0,00
1/840000-346000	Tilgung Bankdarlehen		3614	65				4.600,00	4.600,00	4.589,74
SU 36	Summe Auszahlungen aus der Finanzierungstätigkeit							4.600,00	4.600,00	4.589,74
SA4	Saldo (4) Geldfluss aus der Finanzierungstätigkeit (35 - 36)							-4.600,00	-4.600,00	-4.589,74
SA5	Saldo (5) Geldfluss aus der voranschlagswirksamen Gebarung (Saldo 3 + Saldo 4)							-189.700,00	-230.900,00	69.711,34
85	Betriebe mit marktbestimmter Tätigkeit									
850	Betriebe der Wasserversorgung									
850000	Betriebe der Wasserversorgung									
Operative Gebarung										
2/850000+813000	Erträge aus der Auflösung von Investitionszuschüssen (Kapitaltransfers)	2127			63.800,00	62.900,00	62.915,20			
2/850000+817000	Erträge aus der Auflösung von sonstigen Rückstellungen	2117					1.729,54			
2/850000+828000	Rückersätze aus Vorjahren	2116	3116	18			3.090,92			3.090,92
2/850000+852100	Bereitstellungsgebuehr	2113	3113	12	69.100,00	67.600,00	67.138,75	69.100,00	67.600,00	65.983,88
2/850000+852200	Wasserbezugsgebuehren	2113	3113	12	171.400,00	185.400,00	158.546,86	171.400,00	185.400,00	154.260,33
2/850000+860000	Zinsenzuschuss des Bundes	2121	3121	15	8.300,00	8.200,00	8.057,11	8.300,00	8.200,00	8.057,11
2/850000+860001	Transfers von Bund (Katastrophenschäden)	2121	3121	15		5.700,00			5.700,00	
2/850000+861001	Transfers von Ländern (Katastrophenschäden)	2121	3121	15		18.800,00			18.800,00	
SU 21 / 31	Summe Erträge / Einzahlungen operative Gebarung				312.600,00	348.600,00	301.478,38	248.800,00	285.700,00	231.392,24
1/850000-413000	Wasserankauf Allhartsberg	2221	3221	23	1.500,00	1.500,00	2.154,36	1.500,00	1.500,00	2.154,36

		MVAG		VC QU	Ergebnisvoranschlag			Finanzierungsvoranschlag		
		EH	FH		VA 2024	VA 2023	RA 2022	VA 2024	VA 2023	RA 2022
1/850000-452000	Treibstoffe	2221	3221	23	1.000,00	1.000,00	1.250,01	1.000,00	1.000,00	1.250,01
1/850000-510000	Bezuege Vb I	2211	3211	20	30.900,00	29.100,00	27.012,86	30.900,00	29.100,00	27.012,86
1/850000-511100	Personalkosten Gemeindearbeiter	2211	3211	20	16.400,00	16.400,00	12.062,88	16.400,00	16.400,00	12.062,88
1/850000-566000	Dienstjubiläum	2212	3212	20			1.795,28			1.795,28
1/850000-580000	Dbg Ausgleichsfonds	2212	3212	20	1.300,00	1.200,00	1.123,55	1.300,00	1.200,00	1.123,55
1/850000-582000	Dgb Sozialversicherung	2212	3212	20	6.100,00	5.400,00	5.339,64	6.100,00	5.400,00	5.339,64
1/850000-591000	Dotierung von Rückstellungen für Abfertigungen	2214			700,00	600,00	1.240,70			
1/850000-592000	Dotierung von Rückstellungen für Jubiläumszuwendungen	2214			400,00	300,00	358,53			
1/850000-600000	Strom (Beleuchtung, Pumpwerke)	2222	3222	24	60.000,00	94.400,00	17.239,92	60.000,00	94.400,00	16.903,92
1/850000-613000	Instandhaltung	2224	3224	24	25.000,00	30.000,00	17.201,79	25.000,00	30.000,00	16.895,82
1/850000-614001	Instandhaltung nach Katastrophenschäden	2224	3224	24			3.065,38			3.065,38
1/850000-640000	Pruefungskosten	2222	3222	24	2.500,00	2.300,00	2.735,40	2.500,00	2.300,00	2.735,40
1/850000-640100	Steuerberatungskosten	2222	3222	24	300,00	300,00	386,25	300,00	300,00	386,25
1/850000-650000	Kreditzinsen	2241	3241	25	43.500,00	20.400,00	6.927,92	43.500,00	20.400,00	6.927,92
1/850000-670000	Versicherungen	2222	3222	24	3.300,00	3.300,00	3.330,04	3.300,00	3.300,00	3.330,04
1/850000-680000	Planmäßige Abschreibung	2226			79.800,00	106.200,00	77.865,80			
1/850000-691000	Schadensvergütungen (uneinbringliche Forderungen)	2225	3225	24	100,00	100,00		100,00	100,00	
1/850000-710000	Gebrauchsabgabe	2225	3225	24	4.800,00	4.800,00	4.812,44	4.800,00	4.800,00	4.812,44
1/850000-720000	Kostenbeiträge (Kostensätze) für Leistungen (Interne Vergütung)	2225	3225	24	22.000,00	13.700,00	22.303,65	22.000,00	13.700,00	22.303,65
1/850000-728000	Erhebungsaufwand durch Verband	2225	3225	24	500,00	500,00	160,00	500,00	500,00	
1/850000-728100	Entgelte für sonstige Leistungen (Entschädigung Grundbesitzer)	2225	3225	24	7.200,00	7.200,00	6.544,14	7.200,00	7.200,00	6.544,14
1/850000-768000	Foerderung Wasserverbrauch	2234	3234	27	1.700,00	2.000,00	1.684,65	1.700,00	2.000,00	1.684,65
SU 22 / 32	Summe Aufwendungen / Auszahlungen operative Gebarung				309.000,00	340.700,00	216.595,19	228.100,00	233.600,00	136.328,19
SA 0 / SA 1	(0) Nettoergebnis (21 - 22) / (1) Geldfluss operative Gebarung (31 - 32)				3.600,00	7.900,00	84.883,19	20.700,00	52.100,00	95.064,05
SA01	Saldo (01) Haushaltsrücklagen (230 - 240)				0,00	0,00	0,00	0,00	0,00	0,00
SA00	Saldo (00) Nettoergebnis nach Haushaltsrücklagen (Saldo 0 + Saldo 01)				3.600,00	7.900,00	84.883,19			
Investive Gebarung										
6/850000+300000	Kapitaltransfers von Bund (Investitionskostenzuschuss)		3331	1 33				6.800,00	116.300,00	
2/850000+300000	Kapitaltransfers von Bund, Bundesfonds und Bundeskammern		3331	33				3.200,00	3.400,00	3.658,98
6/850000+301000	Kapitaltransfers von Ländern, Landesfonds und Landeskammern		3331	1 33					62.600,00	

		MVAG		VC	QU	Ergebnisvoranschlag			Finanzierungsvoranschlag			
		EH	FH			VA 2024	VA 2023	RA 2022	VA 2024	VA 2023	RA 2022	
6/850000+307000	Kapitaltransfers von privaten Haushalten (Wasseranschlussabgabe)			3334	1	34				18.200,00	40.700,00	44.091,69
SU 33	Summe Einzahlungen investive Gebarung									28.200,00	223.000,00	47.750,67
5/850000-004000	Wasser- und Abwasserbauten und -anlagen			3412	1	40				150.000,00	895.000,00	123.139,53
SU 34	Summe Auszahlungen investive Gebarung									150.000,00	895.000,00	123.139,53
SA2	Saldo (2) Geldfluss aus der Investiven Gebarung (33 – 34)									-121.800,00	-672.000,00	-75.388,86
SA3	Saldo (3) Nettofinanzierungssaldo (Saldo 1 + Saldo 2)									-101.100,00	-619.900,00	19.675,19
Finanzierungstätigkeit												
6/850000+346100	Aufnahmen Darlehen			3514	1	55				125.000,00	696.000,00	
SU 35	Summe Einzahlungen aus der Finanzierungstätigkeit									125.000,00	696.000,00	0,00
1/850000-344100	Tilgung Landesdarlehen (Gif Lwwf)			3611		64				13.800,00	13.500,00	13.388,20
1/850000-346000	Tilgung Bankdarlehen			3614		65				90.400,00	70.100,00	55.649,15
SU 36	Summe Auszahlungen aus der Finanzierungstätigkeit									104.200,00	83.600,00	69.037,35
SA4	Saldo (4) Geldfluss aus der Finanzierungstätigkeit (35 – 36)									20.800,00	612.400,00	-69.037,35
SA5	Saldo (5) Geldfluss aus der voranschlagswirksamen Gebarung (Saldo 3 + Saldo 4)									-80.300,00	-7.500,00	-49.362,16
851	Betriebe der Abwasserbeseitigung											
851000	Betriebe der Abwasserbeseitigung											
Operative Gebarung												
2/851000+813000	Erträge aus der Auflösung von Investitionszuschüssen (Kapitaltransfers)			2127					140.100,00	140.100,00	139.854,91	
2/851000+817000	Erträge aus der Auflösung von sonstigen Rückstellungen			2117							1.729,53	
2/851000+828000	Rückersätze aus Vorjahren			2116	3116	18					3.090,92	3.090,92
2/851000+852100	Kanalbenutzungsgebuehren			2113	3113	12			362.800,00	337.300,00	372.694,97	371.773,21
2/851000+860000	Zinsenzuschuss des Bundes			2121	3121	15			82.400,00	80.500,00	78.409,72	78.409,72
2/851000+860001	Transfers von Bund (Katastrophenschäden)			2121	3121	15				5.800,00	5.800,00	
2/851000+861001	Transfers von Ländern (Katastrophenschäden)			2121	3121	15				11.600,00	11.600,00	
SU 21 / 31	Summe Erträge / Einzahlungen operative Gebarung								585.300,00	575.300,00	595.780,05	445.200,00
1/851000-452000	Treibstoffe			2221	3221	23			500,00	700,00	1.013,55	500,00
1/851000-510000	Bezuege Vb I			2211	3211	20			30.900,00	29.100,00	27.012,35	27.012,35
1/851000-511100	Personalkosten Gemeindearbeiter			2211	3211	20			3.400,00	3.400,00	321,36	3.400,00
1/851000-566000	Dienstjubiläum			2212	3212	20					1.795,28	1.795,28
1/851000-580000	Dgb Ausgleichsfonds			2212	3212	20			1.000,00	1.000,00	1.123,32	1.000,00
1/851000-582000	Dgb Sozialversicherung			2212	3212	20			5.600,00	5.400,00	5.339,58	5.400,00
1/851000-591000	Dotierung von Rückstellungen für Abfertigungen			2214					700,00	600,00	1.240,71	

		MVAG		VC QU	Ergebnisvoranschlag			Finanzierungsvoranschlag		
		EH	FH		VA 2024	VA 2023	RA 2022	VA 2024	VA 2023	RA 2022
1/851000-592000	Dotierung von Rückstellungen für Jubiläumszuwendungen	2214			400,00	300,00	358,53			
1/851000-600000	Strom (Beleuchtung, Pumpwerke)	2222	3222	24	16.000,00	26.200,00	5.628,33	16.000,00	26.200,00	5.628,33
1/851000-614001	Instandhaltung nach Katastrophenschäden	2224	3224	24			11.383,48			11.383,48
1/851000-619000	Instandh. von Sonderanlagen	2224	3224	24	10.000,00	10.000,00	2.824,66	10.000,00	10.000,00	2.824,66
1/851000-640000	Steuerberatungskosten	2222	3222	24	600,00	600,00	700,00	600,00	600,00	700,00
1/851000-650000	Kreditzinsen	2241	3241	25	58.100,00	42.600,00	24.769,36	58.100,00	42.600,00	24.769,36
1/851000-680000	Planmäßige Abschreibung	2226			205.500,00	211.000,00	205.079,96			
1/851000-691000	Schadensvergütungen (uneinbringliche Forderungen)	2225	3225	24	100,00	100,00	603,57	100,00	100,00	603,57
1/851000-710000	Gebrauchsabgabe	2225	3225	24	5.900,00	5.900,00	5.896,71	5.900,00	5.900,00	5.896,71
1/851000-711000	Oeffentliche Abgaben	2225	3225	24	700,00	700,00	663,72	700,00	700,00	663,72
1/851000-720000	Kostenbeiträge (Kostenersätze) für Leistungen (Interne Vergütung)	2225	3225	24	22.000,00	13.700,00	22.303,65	22.000,00	13.700,00	22.303,65
1/851000-728000	Betreuung durch Gav	2225	3225	24	33.100,00	30.000,00	31.518,03	33.100,00	30.000,00	33.134,23
1/851000-728100	Erhebungsaufwand durch Verband	2225	3225	24	500,00	500,00	240,00	500,00	500,00	240,00
1/851000-728200	Hauptkanal Hiesbach Kostenbeitrag	2225	3225	24	5.000,00	10.000,00		5.000,00	10.000,00	
1/851000-755000	Transfers an Unternehmen (ohne Finanzuntern.) GAV	2233	3233	27	75.700,00	60.000,00	43.105,96	75.700,00	60.000,00	43.105,96
SU 22 / 32	Summe Aufwendungen / Auszahlungen operative Gebarung				475.700,00	451.800,00	392.922,11	269.100,00	239.900,00	187.859,11
SA 0 / SA 1	(0) Nettoergebnis (21 - 22) / (1) Geldfluss operative Gebarung (31 - 32)				109.600,00	123.500,00	202.857,94	176.100,00	195.300,00	265.414,74
SA01	Saldo (01) Haushaltsrücklagen (230 - 240)				0,00	0,00	0,00	0,00	0,00	0,00
SA00	Saldo (00) Nettoergebnis nach Haushaltsrücklagen (Saldo 0 + Saldo 01)				109.600,00	123.500,00	202.857,94			
Investive Gebarung										
2/851000+300000	Kapitaltransfers von Bund, Bundesfonds und Bundeskammern		3331	33				72.800,00	76.300,00	76.733,17
6/851000+307000	Kapitaltransfers von privaten Haushalten (Kanalanschlussabgabe)		3334	1 34				41.400,00	41.400,00	80.583,15
SU 33	Summe Einzahlungen investive Gebarung							114.200,00	117.700,00	157.316,32
5/851000-004000	Kanalbau		3412	1 40				351.400,00	287.900,00	181.700,34
SU 34	Summe Auszahlungen investive Gebarung							351.400,00	287.900,00	181.700,34
SA2	Saldo (2) Geldfluss aus der Investiven Gebarung (33 - 34)							-237.200,00	-170.200,00	-24.384,02
SA3	Saldo (3) Nettofinanzierungssaldo (Saldo 1 + Saldo 2)							-61.100,00	25.100,00	241.030,72
Finanzierungstätigkeit										
6/851000+341000	Darlehen Noe Wwf		3511	1 54						1.700,00
6/851000+346000	Darlehen		3514	1 55				354.800,00	252.400,00	
SU 35	Summe Einzahlungen aus der Finanzierungstätigkeit							354.800,00	252.400,00	1.700,00
1/851000-344000	Tilgung von Bundesdarlehen (Wwf)		3611	64				4.800,00	4.800,00	4.679,92
1/851000-344100	Tilgung von Landesdarlehen (Gif Lwwf)		3611	64				31.600,00	31.100,00	30.525,66

		MVAG		VC QU	Ergebnisvoranschlag			Finanzierungsvoranschlag		
		EH	FH		VA 2024	VA 2023	RA 2022	VA 2024	VA 2023	RA 2022
1/851000-346000	Tilgung Bankdarlehen		3614	65				249.800,00	249.600,00	243.395,06
SU 36	Summe Auszahlungen aus der Finanzierungstätigkeit							286.200,00	285.500,00	278.600,64
SA4	Saldo (4) Geldfluss aus der Finanzierungstätigkeit (35 – 36)							68.600,00	-33.100,00	-276.900,64
SA5	Saldo (5) Geldfluss aus der voranschlagswirksamen Gebarung (Saldo 3 + Saldo 4)							7.500,00	-8.000,00	-35.869,92
853	Betriebe für die Errichtung und Verwaltung von Wohn- und Ges									
853000	Betrieb f.Wohn- und Geschäftsgebäude									
	Operative Gebarung									
SU 21 / 31	Summe Erträge / Einzahlungen operative Gebarung				0,00	0,00	0,00	0,00	0,00	0,00
1/853000-680000	Planmäßige Abschreibung		2226		3.300,00	3.300,00	3.336,00			
SU 22 / 32	Summe Aufwendungen / Auszahlungen operative Gebarung				3.300,00	3.300,00	3.336,00	0,00	0,00	0,00
SA 0 / SA 1	(0) Nettoergebnis (21 - 22) / (1) Geldfluss operative Gebarung (31 – 32)				-3.300,00	-3.300,00	-3.336,00	0,00	0,00	0,00
SA01	Saldo (01) Haushaltsrücklagen (230 - 240)				0,00	0,00	0,00	0,00	0,00	0,00
SA00	Saldo (00) Nettoergebnis nach Haushaltsrücklagen (Saldo 0 + Saldo 01)				-3.300,00	-3.300,00	-3.336,00			
	Investive Gebarung									
SU 33	Summe Einzahlungen investive Gebarung							0,00	0,00	0,00
SU 34	Summe Auszahlungen investive Gebarung							0,00	0,00	0,00
SA2	Saldo (2) Geldfluss aus der Investiven Gebarung (33 – 34)							0,00	0,00	0,00
SA3	Saldo (3) Nettofinanzierungssaldo (Saldo 1 + Saldo 2)							0,00	0,00	0,00
	Finanzierungstätigkeit									
SU 35	Summe Einzahlungen aus der Finanzierungstätigkeit							0,00	0,00	0,00
SU 36	Summe Auszahlungen aus der Finanzierungstätigkeit							0,00	0,00	0,00
SA4	Saldo (4) Geldfluss aus der Finanzierungstätigkeit (35 – 36)							0,00	0,00	0,00
SA5	Saldo (5) Geldfluss aus der voranschlagswirksamen Gebarung (Saldo 3 + Saldo 4)							0,00	0,00	0,00
853100	FF-Wohnungen									
	Operative Gebarung									
2/853100+811000	Mieten und Betriebk FF-Whg	2115	3115	14	22.000,00	21.000,00	20.562,36	22.000,00	21.000,00	20.562,36
2/853100+829000	Schadenersatzleistungen	2116	3116	18	100,00	100,00		100,00	100,00	
SU 21 / 31	Summe Erträge / Einzahlungen operative Gebarung				22.100,00	21.100,00	20.562,36	22.100,00	21.100,00	20.562,36
1/853100-451000	Beheizung FF-Whg	2221	3221	23	3.700,00	3.700,00	3.241,75	3.700,00	3.700,00	3.241,75
1/853100-614000	Instandhaltung FF-Whg	2224	3224	24	500,00	22.600,00	9.676,55	500,00	22.600,00	9.676,55
1/853100-670000	Versicherungen FF-Whg	2222	3222	24	1.200,00	1.200,00	1.248,77	1.200,00	1.200,00	1.248,77
1/853100-680000	Planmäßige Abschreibung		2226				11.093,88			
1/853100-711000	Steuern und Abgaben FF-Whg	2225	3225	24	900,00	900,00	890,12	900,00	900,00	890,12
SU 22 / 32	Summe Aufwendungen / Auszahlungen operative Gebarung				6.300,00	28.400,00	26.151,07	6.300,00	28.400,00	15.057,19
SA 0 / SA 1	(0) Nettoergebnis (21 - 22) / (1) Geldfluss operative Gebarung (31 – 32)				15.800,00	-7.300,00	-5.588,71	15.800,00	-7.300,00	5.505,17
SA01	Saldo (01) Haushaltsrücklagen (230 - 240)				0,00	0,00	0,00	0,00	0,00	0,00

		MVAG VC QU			Ergebnisvoranschlag			Finanzierungsvoranschlag		
		EH	FH		VA 2024	VA 2023	RA 2022	VA 2024	VA 2023	RA 2022
SA00	Saldo (00) Nettoergebnis nach Haushaltsrücklagen (Saldo 0 + Saldo 01)				15.800,00	-7.300,00	-5.588,71			
Investive Gebarung										
SU 33	Summe Einzahlungen investive Gebarung							0,00	0,00	0,00
SU 34	Summe Auszahlungen investive Gebarung							0,00	0,00	0,00
SA2	Saldo (2) Geldfluss aus der Investiven Gebarung (33 – 34)							0,00	0,00	0,00
SA3	Saldo (3) Nettofinanzierungssaldo (Saldo 1 + Saldo 2)							15.800,00	-7.300,00	5.505,17
Finanzierungstätigkeit										
SU 35	Summe Einzahlungen aus der Finanzierungstätigkeit							0,00	0,00	0,00
SU 36	Summe Auszahlungen aus der Finanzierungstätigkeit							0,00	0,00	0,00
SA4	Saldo (4) Geldfluss aus der Finanzierungstätigkeit (35 – 36)							0,00	0,00	0,00
SA5	Saldo (5) Geldfluss aus der voranschlagswirksamen Gebarung (Saldo 3 + Saldo 4)							15.800,00	-7.300,00	5.505,17
853200	FF-Neuhofen									
Operative Gebarung										
2/853200+811000	Mieteinnahmen FF-Zentrale	2115	3115	14	7.800,00	7.800,00	7.828,75	7.800,00	7.800,00	7.828,75
2/853200+813000	Erträge aus der Auflösung von Investitionszuschüssen (Kapitaltransfers)		2127		6.200,00	6.200,00	6.180,14			
2/853200+861100	Zuschüsse des Landes (Zinsen)	2121	3121	15		100,00	87,28		100,00	87,28
SU 21 / 31	Summe Erträge / Einzahlungen operative Gebarung				14.000,00	14.100,00	14.096,17	7.800,00	7.900,00	7.916,03
1/853200-451000	Beheizung FF-Zentrale	2221	3221	23	10.400,00	10.400,00	9.166,42	10.400,00	10.400,00	9.166,42
1/853200-600000	Strom FF-Zentrale	2222	3222	24	10.000,00	12.600,00	2.476,26	10.000,00	12.600,00	2.476,26
1/853200-614000	Instandhaltung Gebaeude	2224	3224	24	1.200,00	3.100,00	4.432,76	1.200,00	3.100,00	4.432,76
1/853200-640000	Steuerberatungskosten	2222	3222	24	200,00	200,00	240,00	200,00	200,00	240,00
1/853200-650000	Kreditzinsen FF-Zentrale	2241	3241	25		100,00	201,71		100,00	201,71
1/853200-680000	Planmäßige Abschreibung	2226			25.100,00	25.100,00	25.141,14			
1/853200-711000	Wassergeb Muellgeb FF-Zentr	2225	3225	24	1.100,00	1.100,00	1.061,02	1.100,00	1.100,00	1.061,02
SU 22 / 32	Summe Aufwendungen / Auszahlungen operative Gebarung				48.000,00	52.600,00	42.719,31	22.900,00	27.500,00	17.578,17
SA 0 / SA 1	(0) Nettoergebnis (21 - 22) / (1) Geldfluss operative Gebarung (31 – 32)				-34.000,00	-38.500,00	-28.623,14	-15.100,00	-19.600,00	-9.662,14
SA01	Saldo (01) Haushaltsrücklagen (230 - 240)				0,00	0,00	0,00	0,00	0,00	0,00
SA00	Saldo (00) Nettoergebnis nach Haushaltsrücklagen (Saldo 0 + Saldo 01)				-34.000,00	-38.500,00	-28.623,14			
Investive Gebarung										
SU 33	Summe Einzahlungen investive Gebarung							0,00	0,00	0,00
SU 34	Summe Auszahlungen investive Gebarung							0,00	0,00	0,00
SA2	Saldo (2) Geldfluss aus der Investiven Gebarung (33 – 34)							0,00	0,00	0,00
SA3	Saldo (3) Nettofinanzierungssaldo (Saldo 1 + Saldo 2)							-15.100,00	-19.600,00	-9.662,14
Finanzierungstätigkeit										
SU 35	Summe Einzahlungen aus der Finanzierungstätigkeit							0,00	0,00	0,00

		MVAG		VC QU	Ergebnisvoranschlag			Finanzierungsvoranschlag			
		EH	FH		VA 2024	VA 2023	RA 2022	VA 2024	VA 2023	RA 2022	
1/853200-346000	Tilgung Darlehen FF-Zentrale			3614	65				1.500,00	3.000,00	3.000,00
SU 36	Summe Auszahlungen aus der Finanzierungstätigkeit								1.500,00	3.000,00	3.000,00
SA4	Saldo (4) Geldfluss aus der Finanzierungstätigkeit (35 – 36)								-1.500,00	-3.000,00	-3.000,00
SA5	Saldo (5) Geldfluss aus der voranschlagswirksamen Gebarung (Saldo 3 + Saldo 4)								-16.600,00	-22.600,00	-12.662,14
853300	FF-Kornberg-Schlickendreith										
Operative Gebarung											
2/853300+829000	Schadenersatzleistungen	2116	3116	18	100,00	100,00			100,00	100,00	
SU 21 / 31	Summe Erträge / Einzahlungen operative Gebarung				100,00	100,00	0,00		100,00	100,00	0,00
1/853300-600000	Strom FF-Gebäude Kornberg	2222	3222	24	8.000,00	12.300,00	2.878,39		8.000,00	12.300,00	2.878,39
1/853300-614000	Instandhaltung v.Gebäuden FF Kornb.	2224	3224	24	200,00	200,00			200,00	200,00	
1/853300-670000	Versich FF-Gebäude Kornberg	2222	3222	24	1.100,00	1.200,00	1.118,10		1.100,00	1.200,00	1.118,10
1/853300-680000	Planmäßige Abschreibung	2226			11.800,00	11.800,00	11.784,61				
1/853300-711000	Oeffentliche Abgaben	2225	3225	24	200,00	200,00	196,28		200,00	200,00	196,28
SU 22 / 32	Summe Aufwendungen / Auszahlungen operative Gebarung				21.300,00	25.700,00	15.977,38		9.500,00	13.900,00	4.192,77
SA 0 / SA 1	(0) Nettoergebnis (21 - 22) / (1) Geldfluss operative Gebarung (31 – 32)				-21.200,00	-25.600,00	-15.977,38		-9.400,00	-13.800,00	-4.192,77
SA01	Saldo (01) Haushaltsrücklagen (230 - 240)				0,00	0,00	0,00		0,00	0,00	0,00
SA00	Saldo (00) Nettoergebnis nach Haushaltsrücklagen (Saldo 0 + Saldo 01)				-21.200,00	-25.600,00	-15.977,38				
Investive Gebarung											
SU 33	Summe Einzahlungen investive Gebarung								0,00	0,00	0,00
SU 34	Summe Auszahlungen investive Gebarung								0,00	0,00	0,00
SA2	Saldo (2) Geldfluss aus der Investiven Gebarung (33 – 34)								0,00	0,00	0,00
SA3	Saldo (3) Nettofinanzierungssaldo (Saldo 1 + Saldo 2)								-9.400,00	-13.800,00	-4.192,77
Finanzierungstätigkeit											
SU 35	Summe Einzahlungen aus der Finanzierungstätigkeit								0,00	0,00	0,00
SU 36	Summe Auszahlungen aus der Finanzierungstätigkeit								0,00	0,00	0,00
SA4	Saldo (4) Geldfluss aus der Finanzierungstätigkeit (35 – 36)								0,00	0,00	0,00
SA5	Saldo (5) Geldfluss aus der voranschlagswirksamen Gebarung (Saldo 3 + Saldo 4)								-9.400,00	-13.800,00	-4.192,77
853400	Ostarrichi-Kulturhof										
Operative Gebarung											
2/853400+811000	Miete Seminarraeume	2115	3115	14	1.500,00	1.200,00	460,96		1.500,00	1.200,00	460,96
2/853400+811100	Mieten u.Betriebskosten Ausstellung	2115	3115	14	11.500,00	11.500,00	11.500,00		11.500,00	11.500,00	11.500,00
2/853400+817000	Erträge aus der Auflösung von sonstigen Rückstellungen	2117			1.000,00						
2/853400+827000	Personalkostenersatz Ausstellung	2116	3116	18	22.000,00	22.000,00	16.221,40		22.000,00	22.000,00	16.221,40
2/853400+827100	Personalkostenersatz Kulturpr.	2116	3116	18	11.000,00	11.000,00	10.265,38		11.000,00	11.000,00	10.265,38

		MVAG		VC QU	Ergebnisvoranschlag			Finanzierungsvoranschlag		
		EH	FH		VA 2024	VA 2023	RA 2022	VA 2024	VA 2023	RA 2022
2/853400+828000	Refundierung Telefon, Kopierkosten, Porto	2116	3116	18	1.800,00	1.300,00	1.915,24	1.800,00	1.300,00	1.915,24
2/853400+829100	Schadenersatzleistungen	2116	3116	18	100,00	100,00	3.541,36	100,00	100,00	3.541,36
2/853400+861002	Transfers von Ländern (Vergütung lt. Epidemiegesetz)	2121	3121	15			267,84			267,84
2/853400+861100	Zinsenzuschuss	2121	3121	15		100,00	16,22		100,00	16,22
SU 21 / 31	Summe Erträge / Einzahlungen operative Gebarung				48.900,00	47.200,00	44.188,40	47.900,00	47.200,00	44.188,40
1/853400-430000	Wareneinkauf	2221	3221	23	800,00	1.000,00	645,46	800,00	1.000,00	645,46
1/853400-451000	Beheizung Gas OKH	2221	3221	23	100,00	100,00		100,00	100,00	
1/853400-451100	Beheizung Fernwaerme	2221	3221	23	12.500,00	13.200,00	11.348,52	12.500,00	13.200,00	11.348,52
1/853400-454000	Reinigungsmittel OKH	2221	3221	23	500,00	700,00	867,63	500,00	700,00	867,63
1/853400-457000	Miete Kopierer Drucksorten Folder	2221	3221	23	800,00	800,00	1.000,59	800,00	800,00	1.000,59
1/853400-510000	Bezüge Vb I OKH	2211	3211	20	29.000,00	40.300,00	34.698,22	29.000,00	40.300,00	34.698,22
1/853400-511100	Personalkosten Gemeindearbeiter OKH	2211	3211	20	4.600,00	3.500,00	4.648,07	4.600,00	3.500,00	4.648,07
1/853400-511200	Personalk. Reinigung Kanzlei	2211	3211	20	27.000,00	22.500,00	36.458,57	27.000,00	22.500,00	36.458,57
1/853400-511300	Personalk. Reinig. Veransth.	2211	3211	20	2.400,00	4.000,00	2.157,38	2.400,00	4.000,00	2.157,38
1/853400-511400	Personalk. Reinig. Ausstellung	2211	3211	20	1.500,00	1.500,00	1.122,48	1.500,00	1.500,00	1.122,48
1/853400-523000	Bezüge Arbeiter nicht ganzj. beschaeft.	2211	3211	20	6.300,00	4.500,00	5.555,59	6.300,00	4.500,00	5.555,59
1/853400-569000	Sonstige Zulagen	2211	3211	20	900,00	900,00	899,14	900,00	900,00	899,14
1/853400-580000	Dgb zum Ausgleichsfonds	2212	3212	20	1.800,00	1.600,00	1.604,93	1.800,00	1.600,00	1.604,93
1/853400-582000	Dgb Sozialversicherung	2212	3212	20	7.600,00	8.300,00	8.443,65	7.600,00	8.300,00	8.443,65
1/853400-592000	Dotierung von Rückstellungen für Jubiläumszuwendungen	2214			900,00	800,00	1.697,78			
1/853400-600000	Strom Beleuchtung OKH	2222	3222	24	17.000,00	26.300,00	6.309,75	17.000,00	26.300,00	6.309,75
1/853400-614000	Instandhaltung der Gebaeude	2224	3224	24	3.900,00	20.100,00	60.646,95	3.900,00	20.100,00	60.646,95
1/853400-618000	Instandhaltung Einricht	2224	3224	24	2.000,00	3.000,00	1.490,49	2.000,00	3.000,00	1.490,49
1/853400-630000	Porto	2222	3222	24	1.300,00	1.200,00	1.322,36	1.300,00	1.200,00	1.322,36
1/853400-631000	Telefon	2222	3222	24	600,00	600,00	401,90	600,00	600,00	401,90
1/853400-640000	Steuerberatkungskosten	2222	3222	24	300,00	300,00	361,25	300,00	300,00	361,25
1/853400-650000	Kreditzinsen	2241	3241	25		100,00	138,25		100,00	138,25
1/853400-670000	Versicherung	2222	3222	24	5.200,00	5.200,00	4.968,98	5.200,00	5.200,00	4.968,98
1/853400-680000	Planmäßige Abschreibung	2226			63.300,00	63.300,00	63.875,79			
1/853400-711000	Oeffentliche Abgaben	2225	3225	24	2.800,00	2.600,00	2.982,84	2.800,00	2.600,00	2.982,84
1/853400-720000	Kostenbeiträge (Kostenersätze) für Leistungen (Interne Vergütung)	2225	3225	24	1.800,00	1.800,00	1.800,00	1.800,00	1.800,00	1.800,00
1/853400-728000	Reinigungskosten (Glas)	2225	3225	24	2.500,00	2.500,00		2.500,00	2.500,00	
1/853400-757000	Gemeindebeitrag Museumsverein Ostarrichi	2234	3234	27	19.000,00	19.000,00	19.000,00	19.000,00	19.000,00	19.000,00
SU 22 / 32	Summe Aufwendungen / Auszahlungen operative Gebarung				216.400,00	249.700,00	274.446,57	152.200,00	185.600,00	208.878,10
SA 0 / SA 1	(0) Nettoergebnis (21 - 22) / (1) Geldfluss operative Gebarung (31 - 32)				-167.500,00	-202.500,00	-230.258,17	-104.300,00	-138.400,00	-164.689,70

		MVAG		VC QU	Ergebnisvoranschlag			Finanzierungsvoranschlag		
		EH	FH		VA 2024	VA 2023	RA 2022	VA 2024	VA 2023	RA 2022
SA01	Saldo (01) Haushaltsrücklagen (230 - 240)				0,00	0,00	0,00	0,00	0,00	0,00
SA00	Saldo (00) Nettoergebnis nach Haushaltsrücklagen (Saldo 0 + Saldo 01)				-167.500,00	-202.500,00	-230.258,17			
Investive Gebarung										
SU 33	Summe Einzahlungen investive Gebarung							0,00	0,00	0,00
1/853400-042000	Amts-, Betriebs- und Geschäftsausstattung		3415	2 41					10.400,00	
SU 34	Summe Auszahlungen investive Gebarung							0,00	10.400,00	0,00
SA2	Saldo (2) Geldfluss aus der Investiven Gebarung (33 – 34)							0,00	-10.400,00	0,00
SA3	Saldo (3) Nettofinanzierungssaldo (Saldo 1 + Saldo 2)							-104.300,00	-148.800,00	-164.689,70
Finanzierungstätigkeit										
SU 35	Summe Einzahlungen aus der Finanzierungstätigkeit							0,00	0,00	0,00
1/853400-346000	Tilgung Darlehen		3614	65					10.000,00	10.000,00
SU 36	Summe Auszahlungen aus der Finanzierungstätigkeit							0,00	10.000,00	10.000,00
SA4	Saldo (4) Geldfluss aus der Finanzierungstätigkeit (35 – 36)							0,00	-10.000,00	-10.000,00
SA5	Saldo (5) Geldfluss aus der voranschlagswirksamen Gebarung (Saldo 3 + Saldo 4)							-104.300,00	-158.800,00	-174.689,70
859	Sonstige Betriebe mit marktbestimmter Tätigkeit									
859000	Breitbandausbau									
Operative Gebarung										
2/859000+813000	Erträge aus der Auflösung von Investitionszuschüssen (Kapitaltransfers)	2127			500,00	500,00	530,30			
2/859000+829910	Sonstige Erträge ((Zuführung)	2116	3116	18		116.400,00			116.400,00	
2/859000+891000	Sonstige Wertaufholungen / Bestandsvermehrungen am kurzfristigen und langfristigen Vermögen	2117					5.048,80			
6/859000+899000	Entnahmen aus Verrechnungsrücklagen zwischen operativer Gebarung und Projekten	2116		1	10.000,00					
SU 21 / 31	Summe Erträge / Einzahlungen operative Gebarung				10.500,00	116.900,00	5.579,10	0,00	116.400,00	0,00
1/859000-680000	Planmäßige Abschreibung	2226			2.400,00	2.000,00	7.807,46			
5/859000-729910	Sonstige Aufwendungen (Zuführung)	2225	3225	1 24		116.400,00			116.400,00	
SU 22 / 32	Summe Aufwendungen / Auszahlungen operative Gebarung				2.400,00	118.400,00	7.807,46	0,00	116.400,00	0,00
SA 0 / SA 1	(0) Nettoergebnis (21 - 22) / (1) Geldfluss operative Gebarung (31 – 32)				8.100,00	-1.500,00	-2.228,36	0,00	0,00	0,00
SA01	Saldo (01) Haushaltsrücklagen (230 - 240)				0,00	0,00	0,00	0,00	0,00	0,00
SA00	Saldo (00) Nettoergebnis nach Haushaltsrücklagen (Saldo 0 + Saldo 01)				8.100,00	-1.500,00	-2.228,36			
Investive Gebarung										
6/859000+050000	Sonderanlagen (Leitungsverkauf)		3312	1 30						139.172,82
6/859000+300000	Kapitaltransfers von Bund, Bundesfonds und Bundeskammern		3331	1 33					9.000,00	
SU 33	Summe Einzahlungen investive Gebarung							0,00	9.000,00	139.172,82

	MVAG	VC	QU	Ergebnisvoranschlag			Finanzierungsvoranschlag					
				EH	FH	VA 2024	VA 2023	RA 2022	VA 2024	VA 2023	RA 2022	
5/859000-050000				3412	1	40				10.000,00	10.000,00	21.794,88
SU 34				Summe Auszahlungen investive Gebarung						10.000,00	10.000,00	21.794,88
SA2				Saldo (2) Geldfluss aus der Investiven Gebarung (33 – 34)						-10.000,00	-1.000,00	117.377,94
SA3				Saldo (3) Nettofinanzierungssaldo (Saldo 1 + Saldo 2)						-10.000,00	-1.000,00	117.377,94
Finanzierungstätigkeit												
SU 35				Summe Einzahlungen aus der Finanzierungstätigkeit						0,00	0,00	0,00
SU 36				Summe Auszahlungen aus der Finanzierungstätigkeit						0,00	0,00	0,00
SA4				Saldo (4) Geldfluss aus der Finanzierungstätigkeit (35 – 36)						0,00	0,00	0,00
SA5				Saldo (5) Geldfluss aus der voranschlagswirksamen Gebarung (Saldo 3 + Saldo 4)						-10.000,00	-1.000,00	117.377,94
87 Wirtschaftliche Unternehmungen												
870 Elektrizitätsversorgung												
870000 Energieerzeugung												
Operative Gebarung												
2/870000+810000				2114	3114	13	28.200,00	25.500,00	12.278,48	28.200,00	25.500,00	12.278,48
2/870000+813000				2127			3.900,00	3.900,00	3.944,20			
2/870000+813001				2127			3.200,00	3.200,00	3.153,79			
2/870000+828000				2116	3116	18			587,00			587,00
SU 21 / 31				Summe Erträge / Einzahlungen operative Gebarung			35.300,00	32.600,00	19.963,47	28.200,00	25.500,00	12.865,48
1/870000-600000				2222	3222	24	100,00	100,00	1.012,45	100,00	100,00	1.012,45
1/870000-618000				2224	3224	24	200,00	800,00	55,00	200,00	800,00	55,00
1/870000-640000				2222	3222	24	500,00	200,00	700,00	500,00	200,00	700,00
1/870000-680000				2226			12.200,00	12.200,00	12.248,52			
1/870000-710000				2225	3225	24	1.800,00	1.800,00	729,00	1.800,00	1.800,00	729,00
SU 22 / 32				Summe Aufwendungen / Auszahlungen operative Gebarung			14.800,00	15.100,00	14.744,97	2.600,00	2.900,00	2.496,45
SA 0 / SA 1				(0) Nettoergebnis (21 - 22) / (1) Geldfluss operative Gebarung (31 – 32)			20.500,00	17.500,00	5.218,50	25.600,00	22.600,00	10.369,03
SA01				Saldo (01) Haushaltsrücklagen (230 - 240)			0,00	0,00	0,00	0,00	0,00	0,00
SA00				Saldo (00) Nettoergebnis nach Haushaltsrücklagen (Saldo 0 + Saldo 01)			20.500,00	17.500,00	5.218,50			
Investive Gebarung												
SU 33				Summe Einzahlungen investive Gebarung						0,00	0,00	0,00
SU 34				Summe Auszahlungen investive Gebarung						0,00	0,00	0,00
SA2				Saldo (2) Geldfluss aus der Investiven Gebarung (33 – 34)						0,00	0,00	0,00
SA3				Saldo (3) Nettofinanzierungssaldo (Saldo 1 + Saldo 2)						25.600,00	22.600,00	10.369,03
Finanzierungstätigkeit												
SU 35				Summe Einzahlungen aus der Finanzierungstätigkeit						0,00	0,00	0,00

		MVAG VC QU			Ergebnisvoranschlag			Finanzierungsvoranschlag		
		EH	FH		VA 2024	VA 2023	RA 2022	VA 2024	VA 2023	RA 2022
SU 36	Summe Auszahlungen aus der Finanzierungstätigkeit							0,00	0,00	0,00
SA4	Saldo (4) Geldfluss aus der Finanzierungstätigkeit (35 – 36)							0,00	0,00	0,00
SA5	Saldo (5) Geldfluss aus der voranschlagswirksamen Gebarung (Saldo 3 + Saldo 4)							25.600,00	22.600,00	10.369,03
870100	E-Tankstellen									
Operative Gebarung										
2/870100+810001	Erträge aus Leistungen (Stromverkauf E-Tankstellen)	2114	3114	13	200,00	200,00	1.078,47	200,00	200,00	1.078,47
SU 21 / 31	Summe Erträge / Einzahlungen operative Gebarung				200,00	200,00	1.078,47	200,00	200,00	1.078,47
1/870100-600000	Energiebezüge	2222	3222	24	3.600,00	4.300,00	1.589,83	3.600,00	4.300,00	1.589,83
1/870100-618000	Instandhaltung von sonstigen Anlagen	2224	3224	24	100,00	900,00		100,00	900,00	
1/870100-680000	Planmäßige Abschreibung	2226			2.400,00	2.400,00	2.428,20			
SU 22 / 32	Summe Aufwendungen / Auszahlungen operative Gebarung				6.100,00	7.600,00	4.018,03	3.700,00	5.200,00	1.589,83
SA 0 / SA 1	(0) Nettoergebnis (21 - 22) / (1) Geldfluss operative Gebarung (31 – 32)				-5.900,00	-7.400,00	-2.939,56	-3.500,00	-5.000,00	-511,36
SA01	Saldo (01) Haushaltsrücklagen (230 - 240)				0,00	0,00	0,00	0,00	0,00	0,00
SA00	Saldo (00) Nettoergebnis nach Haushaltsrücklagen (Saldo 0 + Saldo 01)				-5.900,00	-7.400,00	-2.939,56			
Investive Gebarung										
SU 33	Summe Einzahlungen investive Gebarung							0,00	0,00	0,00
SU 34	Summe Auszahlungen investive Gebarung							0,00	0,00	0,00
SA2	Saldo (2) Geldfluss aus der Investiven Gebarung (33 – 34)							0,00	0,00	0,00
SA3	Saldo (3) Nettofinanzierungssaldo (Saldo 1 + Saldo 2)							-3.500,00	-5.000,00	-511,36
Finanzierungstätigkeit										
SU 35	Summe Einzahlungen aus der Finanzierungstätigkeit							0,00	0,00	0,00
SU 36	Summe Auszahlungen aus der Finanzierungstätigkeit							0,00	0,00	0,00
SA4	Saldo (4) Geldfluss aus der Finanzierungstätigkeit (35 – 36)							0,00	0,00	0,00
SA5	Saldo (5) Geldfluss aus der voranschlagswirksamen Gebarung (Saldo 3 + Saldo 4)							-3.500,00	-5.000,00	-511,36

		MVAG		VC QU	Ergebnisvoranschlag			Finanzierungsvoranschlag		
		EH	FH		VA 2024	VA 2023	RA 2022	VA 2024	VA 2023	RA 2022
9 Finanzwirtschaft										
90	Gesonderte Verwaltung									
900	Gesonderte Verwaltung									
900000	Gesonderte Verwaltung									
Operative Gebarung										
2/900000+808000	Verkauf von Altmaterial (Moebel,Masch.)	2116	3116	16	200,00	200,00	99,15	200,00	200,00	99,15
2/900000+810000	Schotterabbaugebuehr	2114	3114	13	500,00	500,00		500,00	500,00	
2/900000+816000	Verwaltungskostenbeitrag Landschaftsabg., Jagdp.	2114	3114	13	3.500,00	3.500,00	2.978,30	3.500,00	3.500,00	2.978,30
2/900000+816100	Kostenbeiträge (Kostenersätze) für sonstige Leistungen (Interne Vergütung)	2114	3114	13		3.700,00	4.038,59		3.700,00	4.038,59
SU 21 / 31	Summe Erträge / Einzahlungen operative Gebarung				4.200,00	7.900,00	7.116,04	4.200,00	7.900,00	7.116,04
1/900000-510000	Bezuge für Vb I	2211	3211	20	62.400,00	57.100,00	52.972,88	62.400,00	57.100,00	52.972,88
1/900000-580000	Dbg Ausgleichsfonds	2212	3212	20	2.500,00	2.500,00	2.066,00	2.500,00	2.500,00	2.066,00
1/900000-582000	Dgb Sozialversicherung	2212	3212	20	12.200,00	11.600,00	10.766,23	12.200,00	11.600,00	10.766,23
1/900000-591000	Dotierung von Rückstellungen für Abfertigungen	2214			1.400,00	1.400,00	3.177,72			
1/900000-592000	Dotierung von Rückstellungen für Jubiläumszuwendungen	2214			600,00	600,00	1.198,99			
1/900000-616000	Instandhaltung von Maschinen	2224	3224	24	1.900,00	1.500,00	1.350,97	1.900,00	1.500,00	1.350,97
1/900000-728000	Sonstige Leistungsentgelte Gemdat	2225	3225	24	10.500,00	7.500,00	7.870,63	10.500,00	7.500,00	7.993,85
SU 22 / 32	Summe Aufwendungen / Auszahlungen operative Gebarung				91.500,00	82.200,00	79.403,42	89.500,00	80.200,00	75.149,93
SA 0 / SA 1	(0) Nettoergebnis (21 - 22) / (1) Geldfluss operative Gebarung (31 - 32)				-87.300,00	-74.300,00	-72.287,38	-85.300,00	-72.300,00	-68.033,89
SA01	Saldo (01) Haushaltsrücklagen (230 - 240)				0,00	0,00	0,00	0,00	0,00	0,00
SA00	Saldo (00) Nettoergebnis nach Haushaltsrücklagen (Saldo 0 + Saldo 01)				-87.300,00	-74.300,00	-72.287,38			
Investive Gebarung										
SU 33	Summe Einzahlungen investive Gebarung							0,00	0,00	0,00
SU 34	Summe Auszahlungen investive Gebarung							0,00	0,00	0,00
SA2	Saldo (2) Geldfluss aus der Investiven Gebarung (33 - 34)							0,00	0,00	0,00
SA3	Saldo (3) Nettofinanzierungssaldo (Saldo 1 + Saldo 2)							-85.300,00	-72.300,00	-68.033,89
Finanzierungstätigkeit										
SU 35	Summe Einzahlungen aus der Finanzierungstätigkeit							0,00	0,00	0,00
SU 36	Summe Auszahlungen aus der Finanzierungstätigkeit							0,00	0,00	0,00
SA4	Saldo (4) Geldfluss aus der Finanzierungstätigkeit (35 - 36)							0,00	0,00	0,00
SA5	Saldo (5) Geldfluss aus der voranschlagswirksamen Gebarung (Saldo 3 + Saldo 4)							-85.300,00	-72.300,00	-68.033,89

		MVAG VC QU			Ergebnisvoranschlag			Finanzierungsvoranschlag		
		EH	FH		VA 2024	VA 2023	RA 2022	VA 2024	VA 2023	RA 2022
91	Kapitalvermögen und Stiftungen ohne eigene Rechtspersönlichkeit									
910	Geldverkehr									
910000	Geldverkehr									
Operative Gebarung										
2/910000+823000	Zinsen der Giro u. Spargirokonten	2131	3131	14	5.000,00	100,00	477,14	5.000,00	100,00	477,14
SU 21 / 31	Summe Erträge / Einzahlungen operative Gebarung				5.000,00	100,00	477,14	5.000,00	100,00	477,14
1/910000-650000	Zinsen für Kassenkredite	2241	3241	25	100,00	100,00		100,00	100,00	
1/910000-659000	Geldverkehrsspesen	2244	3244	24	2.100,00	1.900,00	2.173,57	2.100,00	1.900,00	2.173,57
1/910000-710000	Kapitalertragssteuer	2225	3225	24	2.000,00	100,00	119,29	2.000,00	100,00	119,29
SU 22 / 32	Summe Aufwendungen / Auszahlungen operative Gebarung				4.200,00	2.100,00	2.292,86	4.200,00	2.100,00	2.292,86
SA 0 / SA 1	(0) Nettoergebnis (21 - 22) / (1) Geldfluss operative Gebarung (31 – 32)				800,00	-2.000,00	-1.815,72	800,00	-2.000,00	-1.815,72
SA01	Saldo (01) Haushaltsrücklagen (230 - 240)				0,00	0,00	0,00	0,00	0,00	0,00
SA00	Saldo (00) Nettoergebnis nach Haushaltsrücklagen (Saldo 0 + Saldo 01)				800,00	-2.000,00	-1.815,72			
Investive Gebarung										
SU 33	Summe Einzahlungen investive Gebarung							0,00	0,00	0,00
SU 34	Summe Auszahlungen investive Gebarung							0,00	0,00	0,00
SA2	Saldo (2) Geldfluss aus der Investiven Gebarung (33 – 34)							0,00	0,00	0,00
SA3	Saldo (3) Nettofinanzierungssaldo (Saldo 1 + Saldo 2)							800,00	-2.000,00	-1.815,72
Finanzierungstätigkeit										
SU 35	Summe Einzahlungen aus der Finanzierungstätigkeit							0,00	0,00	0,00
1/910000-346000	Tilgung von Bankdarlehen		3614	65				13.300,00	26.700,00	26.693,98
SU 36	Summe Auszahlungen aus der Finanzierungstätigkeit							13.300,00	26.700,00	26.693,98
SA4	Saldo (4) Geldfluss aus der Finanzierungstätigkeit (35 – 36)							-13.300,00	-26.700,00	-26.693,98
SA5	Saldo (5) Geldfluss aus der voranschlagswirksamen Gebarung (Saldo 3 + Saldo 4)							-12.500,00	-28.700,00	-28.509,70
911	Darlehen (soweit nicht aufgeteilt)									
911000	Darlehen (soweit nicht aufgeteilt)									
Operative Gebarung										
SU 21 / 31	Summe Erträge / Einzahlungen operative Gebarung				0,00	0,00	0,00	0,00	0,00	0,00
5/911000-650000	Zinsen Darlehen Aba und Wva	2241	3241	1 25		200,00	214,66		200,00	214,66
SU 22 / 32	Summe Aufwendungen / Auszahlungen operative Gebarung				0,00	200,00	214,66	0,00	200,00	214,66
SA 0 / SA 1	(0) Nettoergebnis (21 - 22) / (1) Geldfluss operative Gebarung (31 – 32)				0,00	-200,00	-214,66	0,00	-200,00	-214,66
SA01	Saldo (01) Haushaltsrücklagen (230 - 240)				0,00	0,00	0,00	0,00	0,00	0,00
SA00	Saldo (00) Nettoergebnis nach Haushaltsrücklagen (Saldo 0 + Saldo 01)				0,00	-200,00	-214,66			
Investive Gebarung										
SU 33	Summe Einzahlungen investive Gebarung							0,00	0,00	0,00
SU 34	Summe Auszahlungen investive Gebarung							0,00	0,00	0,00

		MVAG		VC QU	Ergebnisvoranschlag			Finanzierungsvoranschlag			
		EH	FH		VA 2024	VA 2023	RA 2022	VA 2024	VA 2023	RA 2022	
SA2	Saldo (2) Geldfluss aus der Investiven Gebarung (33 – 34)							0,00	0,00	0,00	
SA3	Saldo (3) Nettofinanzierungssaldo (Saldo 1 + Saldo 2)							0,00	-200,00	-214,66	
Finanzierungstätigkeit											
6/911000+341000	Darlehensaufnahme/Zinsen Aba und Wva			3511	1	54				200,00	214,66
SU 35	Summe Einzahlungen aus der Finanzierungstätigkeit							0,00	200,00	214,66	
SU 36	Summe Auszahlungen aus der Finanzierungstätigkeit							0,00	0,00	0,00	
SA4	Saldo (4) Geldfluss aus der Finanzierungstätigkeit (35 – 36)							0,00	200,00	214,66	
SA5	Saldo (5) Geldfluss aus der voranschlagswirksamen Gebarung (Saldo 3 + Saldo 4)							0,00	0,00	0,00	
912	Rücklagen (soweit nicht aufteilbar)										
912000	Rücklagen(soweit nicht Aufgeteilt)										
Operative Gebarung											
SU 21 / 31	Summe Erträge / Einzahlungen operative Gebarung							0,00	0,00	0,00	
1/912000-710000	Kapitalertragssteuer			2225	3225	24		100,00	100,00	100,00	
SU 22 / 32	Summe Aufwendungen / Auszahlungen operative Gebarung							100,00	100,00	0,00	
SA 0 / SA 1	(0) Nettoergebnis (21 - 22) / (1) Geldfluss operative Gebarung (31 – 32)							-100,00	-100,00	0,00	
SA01	Saldo (01) Haushaltsrücklagen (230 - 240)							0,00	0,00	0,00	
SA00	Saldo (00) Nettoergebnis nach Haushaltsrücklagen (Saldo 0 + Saldo 01)							-100,00	-100,00	0,00	
Investive Gebarung											
SU 33	Summe Einzahlungen investive Gebarung							0,00	0,00	0,00	
SU 34	Summe Auszahlungen investive Gebarung							0,00	0,00	0,00	
SA2	Saldo (2) Geldfluss aus der Investiven Gebarung (33 – 34)							0,00	0,00	0,00	
SA3	Saldo (3) Nettofinanzierungssaldo (Saldo 1 + Saldo 2)							-100,00	-100,00	0,00	
Finanzierungstätigkeit											
SU 35	Summe Einzahlungen aus der Finanzierungstätigkeit							0,00	0,00	0,00	
SU 36	Summe Auszahlungen aus der Finanzierungstätigkeit							0,00	0,00	0,00	
SA4	Saldo (4) Geldfluss aus der Finanzierungstätigkeit (35 – 36)							0,00	0,00	0,00	
SA5	Saldo (5) Geldfluss aus der voranschlagswirksamen Gebarung (Saldo 3 + Saldo 4)							-100,00	-100,00	0,00	
914	Beteiligungen										
914000	Beteiligungen										
Operative Gebarung											
SU 21 / 31	Summe Erträge / Einzahlungen operative Gebarung							0,00	0,00	0,00	
1/914000-781000	Transfers an Beteiligungen der Gemeinde/des Gemeindeverbandes			2232	3232	27		15.600,00	14.700,00	14.749,83	
SU 22 / 32	Summe Aufwendungen / Auszahlungen operative Gebarung							15.600,00	14.700,00	14.749,83	
SA 0 / SA 1	(0) Nettoergebnis (21 - 22) / (1) Geldfluss operative Gebarung (31 – 32)							-15.600,00	-14.700,00	-14.749,83	
SA01	Saldo (01) Haushaltsrücklagen (230 - 240)							0,00	0,00	0,00	

		MVAG VC QU			Ergebnisvoranschlag			Finanzierungsvoranschlag		
		EH	FH		VA 2024	VA 2023	RA 2022	VA 2024	VA 2023	RA 2022
SA00	Saldo (00) Nettoergebnis nach Haushaltsrücklagen (Saldo 0 + Saldo 01)				-15.600,00	-14.700,00	-14.749,83			
Investive Gebarung										
SU 33	Summe Einzahlungen investive Gebarung							0,00	0,00	0,00
SU 34	Summe Auszahlungen investive Gebarung							0,00	0,00	0,00
SA2	Saldo (2) Geldfluss aus der Investiven Gebarung (33 – 34)							0,00	0,00	0,00
SA3	Saldo (3) Nettofinanzierungssaldo (Saldo 1 + Saldo 2)							-15.600,00	-14.700,00	-14.749,83
Finanzierungstätigkeit										
SU 35	Summe Einzahlungen aus der Finanzierungstätigkeit							0,00	0,00	0,00
SU 36	Summe Auszahlungen aus der Finanzierungstätigkeit							0,00	0,00	0,00
SA4	Saldo (4) Geldfluss aus der Finanzierungstätigkeit (35 – 36)							0,00	0,00	0,00
SA5	Saldo (5) Geldfluss aus der voranschlagswirksamen Gebarung (Saldo 3 + Saldo 4)							-15.600,00	-14.700,00	-14.749,83
92	Öffentliche Abgaben									
920	Ausschließliche Gemeindeabgaben									
920000	Ausschließliche Gemeindeabgaben									
Operative Gebarung										
2/920000+830000	Grundsteuer A	2111	3111	10	24.200,00	24.200,00	23.026,07	24.200,00	24.200,00	23.026,07
2/920000+831000	Grundsteuer B	2111	3111	10	158.100,00	150.400,00	164.779,55	158.100,00	150.400,00	164.779,55
2/920000+833100	Kommunalsteuer	2111	3111	10	333.600,00	297.300,00	287.012,93	333.600,00	297.300,00	287.012,93
2/920000+837000	Vergnügungsabgabe	2111	3111	10	300,00	300,00	300,00	300,00	300,00	300,00
2/920000+838000	Hundeabgabe	2111	3111	10	3.600,00	3.600,00	3.681,18	3.600,00	3.600,00	3.701,18
2/920000+841000	Gebrauchsabgabe	2111	3111	10	23.400,00	23.200,00	23.458,35	23.400,00	23.200,00	23.458,35
2/920000+849000	Stundungszinsen	2111	3111	10	400,00	1.000,00	643,98	400,00	1.000,00	729,66
2/920000+849001	Nebenansprüche (Mahngebühren)	2111	3111	10	200,00	200,00		200,00	200,00	
2/920000+850000	Aufschliessungsbeiträge (Gem. Par.14)	2111	3111	10	209.100,00	206.100,00	264.301,24	209.100,00	206.100,00	267.903,24
2/920000+856000	Verwaltungsabgaben (Standesamtsgeb.)	2111	3111	10	12.000,00	12.000,00	14.281,09	12.000,00	12.000,00	14.281,09
2/920000+857000	Kommissionsgebühren	2111	3111	10	800,00	800,00	840,00	800,00	800,00	840,00
SU 21 / 31	Summe Erträge / Einzahlungen operative Gebarung				765.700,00	719.100,00	782.324,39	765.700,00	719.100,00	786.032,07
1/920000-691000	Uneinbringliche Forderungen	2225	3225	24	200,00	500,00		200,00	500,00	
1/920000-752000	Kosten d.Abgabeneinhebung	2231	3231	26	14.700,00	14.700,00	11.780,88	14.700,00	14.700,00	11.780,88
SU 22 / 32	Summe Aufwendungen / Auszahlungen operative Gebarung				14.900,00	15.200,00	11.780,88	14.900,00	15.200,00	11.780,88
SA 0 / SA 1	(0) Nettoergebnis (21 - 22) / (1) Geldfluss operative Gebarung (31 – 32)				750.800,00	703.900,00	770.543,51	750.800,00	703.900,00	774.251,19
SA01	Saldo (01) Haushaltsrücklagen (230 - 240)				0,00	0,00	0,00	0,00	0,00	0,00
SA00	Saldo (00) Nettoergebnis nach Haushaltsrücklagen (Saldo 0 + Saldo 01)				750.800,00	703.900,00	770.543,51			
Investive Gebarung										
SU 33	Summe Einzahlungen investive Gebarung							0,00	0,00	0,00
SU 34	Summe Auszahlungen investive Gebarung							0,00	0,00	0,00

	MVAG	VC QU	Ergebnisvoranschlag			Finanzierungsvoranschlag					
			EH	FH	VA 2024	VA 2023	RA 2022	VA 2024	VA 2023	RA 2022	
SA2							0,00	0,00	0,00		
SA3							750.800,00	703.900,00	774.251,19		
Finanzierungstätigkeit											
SU 35							0,00	0,00	0,00		
SU 36							0,00	0,00	0,00		
SA4							0,00	0,00	0,00		
SA5							750.800,00	703.900,00	774.251,19		
921											
921000											
Operative Gebarung											
2/921000+834000			2111	3111	10	15.400,00	56.900,00	15.434,79	15.400,00	56.900,00	15.434,79
2/921000+861000			2121	3121	15	18.800,00		33.375,89	18.800,00		33.375,89
SU 21 / 31						34.200,00	56.900,00	48.810,68	34.200,00	56.900,00	48.810,68
SU 22 / 32						0,00	0,00	0,00	0,00	0,00	0,00
SA 0 / SA 1						34.200,00	56.900,00	48.810,68	34.200,00	56.900,00	48.810,68
SA01						0,00	0,00	0,00	0,00	0,00	0,00
SA00						34.200,00	56.900,00	48.810,68			
Investive Gebarung											
SU 33								0,00	0,00	0,00	0,00
SU 34								0,00	0,00	0,00	0,00
SA2								0,00	0,00	0,00	0,00
SA3								34.200,00	56.900,00	48.810,68	48.810,68
Finanzierungstätigkeit											
SU 35								0,00	0,00	0,00	0,00
SU 36								0,00	0,00	0,00	0,00
SA4								0,00	0,00	0,00	0,00
SA5								34.200,00	56.900,00	48.810,68	48.810,68
925											
925000											
Operative Gebarung											
2/925000+859400			2112	3112	11	3.180.000,00	3.069.000,00	3.101.793,40	3.180.000,00	3.069.000,00	3.101.793,40
SU 21 / 31						3.180.000,00	3.069.000,00	3.101.793,40	3.180.000,00	3.069.000,00	3.101.793,40
SU 22 / 32						0,00	0,00	0,00	0,00	0,00	0,00
SA 0 / SA 1						3.180.000,00	3.069.000,00	3.101.793,40	3.180.000,00	3.069.000,00	3.101.793,40
SA01						0,00	0,00	0,00	0,00	0,00	0,00

		MVAG VC QU			Ergebnisvoranschlag			Finanzierungsvoranschlag		
		EH	FH		VA 2024	VA 2023	RA 2022	VA 2024	VA 2023	RA 2022
SA00	Saldo (00) Nettoergebnis nach Haushaltsrücklagen (Saldo 0 + Saldo 01)				3.180.000,00	3.069.000,00	3.101.793,40			
Investive Gebarung										
SU 33	Summe Einzahlungen investive Gebarung							0,00	0,00	0,00
SU 34	Summe Auszahlungen investive Gebarung							0,00	0,00	0,00
SA2	Saldo (2) Geldfluss aus der Investiven Gebarung (33 – 34)							0,00	0,00	0,00
SA3	Saldo (3) Nettofinanzierungssaldo (Saldo 1 + Saldo 2)							3.180.000,00	3.069.000,00	3.101.793,40
Finanzierungstätigkeit										
SU 35	Summe Einzahlungen aus der Finanzierungstätigkeit							0,00	0,00	0,00
SU 36	Summe Auszahlungen aus der Finanzierungstätigkeit							0,00	0,00	0,00
SA4	Saldo (4) Geldfluss aus der Finanzierungstätigkeit (35 – 36)							0,00	0,00	0,00
SA5	Saldo (5) Geldfluss aus der voranschlagswirksamen Gebarung (Saldo 3 + Saldo 4)							3.180.000,00	3.069.000,00	3.101.793,40
94	Finanzzuweisungen und Zuschüsse									
940	Bedarfszuweisungen									
940000	Bedarfszuweisungen									
Operative Gebarung										
2/940000+861000	Bedarfszuweisung BZ1	2121	3121	15	325.500,00	318.200,00	336.476,16	325.500,00	318.200,00	336.476,16
SU 21 / 31	Summe Erträge / Einzahlungen operative Gebarung				325.500,00	318.200,00	336.476,16	325.500,00	318.200,00	336.476,16
SU 22 / 32	Summe Aufwendungen / Auszahlungen operative Gebarung				0,00	0,00	0,00	0,00	0,00	0,00
SA 0 / SA 1	(0) Nettoergebnis (21 - 22) / (1) Geldfluss operative Gebarung (31 – 32)				325.500,00	318.200,00	336.476,16	325.500,00	318.200,00	336.476,16
SA01	Saldo (01) Haushaltsrücklagen (230 - 240)				0,00	0,00	0,00	0,00	0,00	0,00
SA00	Saldo (00) Nettoergebnis nach Haushaltsrücklagen (Saldo 0 + Saldo 01)				325.500,00	318.200,00	336.476,16	0,00	0,00	0,00
Investive Gebarung										
SU 33	Summe Einzahlungen investive Gebarung							0,00	0,00	0,00
SU 34	Summe Auszahlungen investive Gebarung							0,00	0,00	0,00
SA2	Saldo (2) Geldfluss aus der Investiven Gebarung (33 – 34)							0,00	0,00	0,00
SA3	Saldo (3) Nettofinanzierungssaldo (Saldo 1 + Saldo 2)							325.500,00	318.200,00	336.476,16
Finanzierungstätigkeit										
SU 35	Summe Einzahlungen aus der Finanzierungstätigkeit							0,00	0,00	0,00
SU 36	Summe Auszahlungen aus der Finanzierungstätigkeit							0,00	0,00	0,00
SA4	Saldo (4) Geldfluss aus der Finanzierungstätigkeit (35 – 36)							0,00	0,00	0,00
SA5	Saldo (5) Geldfluss aus der voranschlagswirksamen Gebarung (Saldo 3 + Saldo 4)							325.500,00	318.200,00	336.476,16

		MVAG VC QU			Ergebnisvoranschlag			Finanzierungsvoranschlag		
		EH	FH		VA 2024	VA 2023	RA 2022	VA 2024	VA 2023	RA 2022
941	Sonstige Finanzaufweisungen nach dem FAG									
941000	Sonst. Finanzaufw. nach dem FAG									
Operative Gebarung										
2/941000+860000	Finanzaufweisung § 24 FAG	2121	3121	15	82.000,00	48.500,00	90.239,00	82.000,00	48.500,00	90.239,00
SU 21 / 31	Summe Erträge / Einzahlungen operative Gebarung				82.000,00	48.500,00	90.239,00	82.000,00	48.500,00	90.239,00
SU 22 / 32	Summe Aufwendungen / Auszahlungen operative Gebarung				0,00	0,00	0,00	0,00	0,00	0,00
SA 0 / SA 1	(0) Nettoergebnis (21 - 22) / (1) Geldfluss operative Gebarung (31 - 32)				82.000,00	48.500,00	90.239,00	82.000,00	48.500,00	90.239,00
SA01	Saldo (01) Haushaltsrücklagen (230 - 240)				0,00	0,00	0,00	0,00	0,00	0,00
SA00	Saldo (00) Nettoergebnis nach Haushaltsrücklagen (Saldo 0 + Saldo 01)				82.000,00	48.500,00	90.239,00			
Investive Gebarung										
SU 33	Summe Einzahlungen investive Gebarung							0,00	0,00	0,00
SU 34	Summe Auszahlungen investive Gebarung							0,00	0,00	0,00
SA2	Saldo (2) Geldfluss aus der Investiven Gebarung (33 - 34)							0,00	0,00	0,00
SA3	Saldo (3) Nettofinanzierungssaldo (Saldo 1 + Saldo 2)							82.000,00	48.500,00	90.239,00
Finanzierungstätigkeit										
SU 35	Summe Einzahlungen aus der Finanzierungstätigkeit							0,00	0,00	0,00
SU 36	Summe Auszahlungen aus der Finanzierungstätigkeit							0,00	0,00	0,00
SA4	Saldo (4) Geldfluss aus der Finanzierungstätigkeit (35 - 36)							0,00	0,00	0,00
SA5	Saldo (5) Geldfluss aus der voranschlagswirksamen Gebarung (Saldo 3 + Saldo 4)							82.000,00	48.500,00	90.239,00
947	Sonstige Zuschüsse der Länder									
947000	Sonstige Zuschüsse der Länder									
Operative Gebarung										
2/947000+861000	Transfers von Ländern, Landesfonds und Landeskammern (Corona-Hilfe)	2121	3121	15			69.706,01			69.706,01
SU 21 / 31	Summe Erträge / Einzahlungen operative Gebarung				0,00	0,00	69.706,01	0,00	0,00	69.706,01
SU 22 / 32	Summe Aufwendungen / Auszahlungen operative Gebarung				0,00	0,00	0,00	0,00	0,00	0,00
SA 0 / SA 1	(0) Nettoergebnis (21 - 22) / (1) Geldfluss operative Gebarung (31 - 32)				0,00	0,00	69.706,01	0,00	0,00	69.706,01
SA01	Saldo (01) Haushaltsrücklagen (230 - 240)				0,00	0,00	0,00	0,00	0,00	0,00
SA00	Saldo (00) Nettoergebnis nach Haushaltsrücklagen (Saldo 0 + Saldo 01)				0,00	0,00	69.706,01			
Investive Gebarung										
SU 33	Summe Einzahlungen investive Gebarung							0,00	0,00	0,00
SU 34	Summe Auszahlungen investive Gebarung							0,00	0,00	0,00
SA2	Saldo (2) Geldfluss aus der Investiven Gebarung (33 - 34)							0,00	0,00	0,00
SA3	Saldo (3) Nettofinanzierungssaldo (Saldo 1 + Saldo 2)							0,00	0,00	69.706,01
Finanzierungstätigkeit										
SU 35	Summe Einzahlungen aus der Finanzierungstätigkeit							0,00	0,00	0,00
SU 36	Summe Auszahlungen aus der Finanzierungstätigkeit							0,00	0,00	0,00

	MVAG	VC QU	Ergebnisvoranschlag			Finanzierungsvoranschlag		
			EH	FH	VA 2024	VA 2023	RA 2022	VA 2024
SA4			Saldo (4) Geldfluss aus der Finanzierungstätigkeit (35 – 36)			0,00	0,00	0,00
SA5			Saldo (5) Geldfluss aus der voranschlagswirksamen Gebarung (Saldo 3 + Saldo 4)			0,00	0,00	69.706,01
98			Haushaltsausgleich					
980			Verrechnung zwischen operativer Gebarung und Projekten					
980000			Verrechnung zwischen operativer Gebarung und Projekten					
Operative Gebarung								
SU 21 / 31			Summe Erträge / Einzahlungen operative Gebarung			0,00	0,00	0,00
1/980000-799000			Zuweisungen an Verrechnungsrücklagen	2225	577.600,00			
			zwischen operativer Gebarung und Projekten					
SU 22 / 32			Summe Aufwendungen / Auszahlungen operative Gebarung			577.600,00	0,00	0,00
SA 0 / SA 1			(0) Nettoergebnis (21 - 22) / (1) Geldfluss operative Gebarung (31 – 32)			-577.600,00	0,00	0,00
SA01			Saldo (01) Haushaltsrücklagen (230 - 240)			0,00	0,00	0,00
SA00			Saldo (00) Nettoergebnis nach Haushaltsrücklagen (Saldo 0 + Saldo 01)			-577.600,00	0,00	0,00
Investive Gebarung								
SU 33			Summe Einzahlungen investive Gebarung			0,00	0,00	0,00
SU 34			Summe Auszahlungen investive Gebarung			0,00	0,00	0,00
SA2			Saldo (2) Geldfluss aus der Investiven Gebarung (33 – 34)			0,00	0,00	0,00
SA3			Saldo (3) Nettofinanzierungssaldo (Saldo 1 + Saldo 2)			0,00	0,00	0,00
Finanzierungstätigkeit								
SU 35			Summe Einzahlungen aus der Finanzierungstätigkeit			0,00	0,00	0,00
SU 36			Summe Auszahlungen aus der Finanzierungstätigkeit			0,00	0,00	0,00
SA4			Saldo (4) Geldfluss aus der Finanzierungstätigkeit (35 – 36)			0,00	0,00	0,00
SA5			Saldo (5) Geldfluss aus der voranschlagswirksamen Gebarung (Saldo 3 + Saldo 4)			0,00	0,00	0,00
99			Jahresergebnis, Übergabe und Übernahme des Jahresergebnisses, Abwicklung der Vorjahre					
992			Abgänge an Kassenausgaberesten und Ausfälle an Kasseneinn					
992000			Ausfälle an Kasseneinnahmeresten					
Operative Gebarung								
SU 21 / 31			Summe Erträge / Einzahlungen operative Gebarung			0,00	0,00	0,00
1/992000-691000			Kasseneinnahmereste (ausfaelle)	2225 3225 24	100,00	100,00	100,00	100,00
SU 22 / 32			Summe Aufwendungen / Auszahlungen operative Gebarung			100,00	100,00	0,00
SA 0 / SA 1			(0) Nettoergebnis (21 - 22) / (1) Geldfluss operative Gebarung (31 – 32)			-100,00	-100,00	0,00
SA01			Saldo (01) Haushaltsrücklagen (230 - 240)			0,00	0,00	0,00
SA00			Saldo (00) Nettoergebnis nach Haushaltsrücklagen (Saldo 0 + Saldo 01)			-100,00	-100,00	0,00

	MVAG		VC QU	Ergebnisvoranschlag			Finanzierungsvoranschlag		
	EH	FH		VA 2024	VA 2023	RA 2022	VA 2024	VA 2023	RA 2022
Investive Gebarung									
SU 33			Summe Einzahlungen investive Gebarung				0,00	0,00	0,00
SU 34			Summe Auszahlungen investive Gebarung				0,00	0,00	0,00
SA2			Saldo (2) Geldfluss aus der Investiven Gebarung (33 – 34)				0,00	0,00	0,00
SA3			Saldo (3) Nettofinanzierungssaldo (Saldo 1 + Saldo 2)				-100,00	-100,00	0,00
Finanzierungstätigkeit									
SU 35			Summe Einzahlungen aus der Finanzierungstätigkeit				0,00	0,00	0,00
SU 36			Summe Auszahlungen aus der Finanzierungstätigkeit				0,00	0,00	0,00
SA4			Saldo (4) Geldfluss aus der Finanzierungstätigkeit (35 – 36)				0,00	0,00	0,00
SA5			Saldo (5) Geldfluss aus der voranschlagswirksamen Gebarung (Saldo 3 + Saldo 4)				-100,00	-100,00	0,00

Haushaltspotential (aufbauend auf der Ergebnisrechnung)

MVAG	Mittelverwendungs- und -aufbringungsgruppen	Mittelaufbringung	Mittelverwendung	Saldo
211	Erträge aus der operativen Verwaltungstätigkeit	5.748.700,00		
212	Erträge aus Transfers	1.435.400,00		
213	Finanzerträge	5.000,00		
Summe Erträge (SU 21)		7.189.100,00		
2117	Nicht finanzierungswirksame operative Erträge (Auflösung von Rückstellungen und Aktivierte Eigenleistungen)	-1.000,00		
2127	Nicht finanzierungswirksamer Transferertrag (Auflösung von Investitionszuschüssen)	-323.500,00		
2136	Sonstige nicht finanzierungswirksame Finanzerträge (Auflösung von RS Bewertung von Beteiligungen und aktiven Finanzinstrumenten)			
Nicht finanzwirksame Erträge		-324.500,00		
Finanzwirksame Erträge		6.864.600,00		
221	Personalaufwand		1.336.400,00	
222	Sachaufwand		3.004.700,00	
223	Transferaufwand		2.130.500,00	
224	Finanzaufwand		186.700,00	
Summe Aufwendungen (SU 22)			6.658.300,00	
2214	Nicht finanzierungswirksamer Personalaufwand (Dotierung RS für Abfertigungen, Jubiläum u. nicht konsumierte Urlaube)		-14.200,00	
2226	Nicht finanzierungswirksamer Sachaufwand (inkl. Abschreibungen, Dotierung von RS Prozess, ausstehende Rechnungen)		-1.102.900,00	
2237	Nicht finanzierungswirksamer Transferaufwand (Dotierungen von RS f. Pensionen)			
2245	Nicht finanzierungswirksamer Finanzaufwand (Wertberichtigungen zu Finanzinstrumenten, Aufwendungen aus der Bewertung von Beteiligungen)			
Nicht finanzwirksame Aufwendungen			-1.117.100,00	
Finanzwirksame Aufwendungen			5.541.200,00	
Finanzwirksames Ergebnis		6.864.600,00	5.541.200,00	1.323.400,00

Voranschlag 2024

Marktgemeinde Neuhofen an der Ybbs

Haushaltspotential (aufbauend auf der Ergebnisrechnung)

MVAG	Mittelverwendungs- und -aufbringungsgruppen	Mittelaufbringung	Mittelverwendung	Saldo
332	Einzahlungen aus der Rückzahlung von Darlehen sowie gewährten Vorschüssen (ohne 3325 mit Projektcode - Anzahlungen)			
1141	Vorräte (- Veränderung)			
1142	Gegebene Anzahlungen auf Vorräte (- Veränderung)			
1540	Passive Rechnungsabgrenzung			
	Einzahlungen der Kontengruppe 000-089, die keinem Projekt mit Projektcode 1 zugeordnet sind			
	Einzahlungen der Kontengruppe 30, die keinem Projekt mit Projektcode 1 zugeordnet sind	114.000,00		
	- Erträge der Kontogruppe 80 mit Projektcode 1			
2301	Entnahmen von Rücklagen endfälliger Darlehen (Kontengruppe 893)			
Jährliche wiederkehrende Einzahlungen		114.000,00		
36	Auszahlungen aus der Finanzierungstätigkeit (ohne Projektcode 1)		563.100,00	
2401	Zuweisung an Rücklagen endfälliger Darlehen (Kontengruppe 793)			
342	Auszahlungen aus der Gewährung von Darlehen sowie gewährten Vorschüssen (ohne 3425 mit Projektcode - Anzahlungen)			
1141	Vorräte (+ Veränderung)			
1142	Gegebene Anzahlungen auf Vorräte (+ Veränderung)			
1170	Aktive Rechnungsabgrenzung			
	Auszahlungen (Investitionen) der Kontengruppe 000-083, die keinem Projekt mit Projektcode 1 zugeordnet sind		191.000,00	
Jährliche wiederkehrende Auszahlungen			754.100,00	
	Kontengruppe 871, KT der Ergebnisrechnung, mit Projektcode (BZ)	-509.500,00		
Summe Kapitaltransfers der Ergebnisrechnung		-509.500,00		
Jährliches Haushaltspotential		6.469.100,00	6.295.300,00	173.800,00
	Jährliches Haushaltspotential	173.800,00		
	kumuliertes Haushaltspotential zum 31.12.2023 (Vorjahr)	350.000,00		
Verfügbares Haushaltspotential		523.800,00		

MVAG	Mittelverwendungs- und -aufbringungsgruppen	Mittelaufbringung	Mittelverwendung	Saldo
<i>informativ</i>	im verfügbaren Haushaltspotential enthaltene Bedarfszuweisungen zur Liquiditätssteigerung aus Kontogruppe 871, KT der Ergebnisrechnung ohne Projektcode			
<i>informativ</i>	tatsächlicher Liquiditätsbedarf ohne Rücklagenauflösung (Abgang)	173.800,00		
2401	Zuweisungen an Haushaltsrücklagen (Kontengruppe 794)		100,00	
2401	Zuweisungen an Haushaltsrücklagen (Kontengruppe 795)			
Jährliche Aufwände für Rücklagen			100,00	
2301	Entnahmen von Haushaltsrücklagen (Kontengruppe 894)	79.100,00		
2301	Entnahmen von Haushaltsrücklagen (Kontengruppe 895)			
Jährliche RL-Erträge f. Investitionen (finanzw.)		79.100,00		
Endbestand kumuliertes Haushaltspotential		602.900,00	100,00	602.800,00
- Zuweisungen und Umbuchungen an investive Vorhaben			577.600,00	-577.600,00
+ Rückführungen und Umbuchungen von investiven Vorhaben				0,00
Endstand kumuliertes Haushaltspotential nach Berücksichtigung von Zuweisungen und Rückführungen investive Vorhaben		602.900,00	577.700,00	25.200,00

Nachweis der Investitionstätigkeit

Voranschlag 2024

Marktgemeinde Neuhofen an der Ybbs

Nachweis der Investitionstätigkeit

Vorhaben	Vorhabensbezeichnung	RA Vorjahre	VA 2023	VA 2024	Plan 2025	Plan 2026	Plan 2027	Plan 2028	Plan Gesamt (gerundet)
Konto	Bezeichnung								
1001641	Feuerwehr (1990 bis 2099)								
	Auszahlungen - Investitionen - Mittelverwendung	50.000,00	0,00	462.900,00	0,00	0,00	0,00	0,00	512.900,00
	Anschaffungs- oder Herstellungskosten	50.000,00	96.600,00	462.900,00	0,00	0,00	0,00	0,00	609.500,00
5/164100-040001	Fahrzeuge (HLF2 FF-Schlickenreith)	50.000,00	96.600,00	462.900,00					609.500,00
	Korrektur Auszahlungen VA 2023	0,00	-96.600,00	0,00	0,00	0,00	0,00	0,00	-96.600,00
	Einzahlungen - Finanzierung - Mittelaufbringung	50.000,00	0,00	462.900,00	0,00	0,00	0,00	0,00	512.900,00
	Mittel aus Geldfluss aus der operativen Gebarung	0,00	0,00	194.500,00	0,00	0,00	0,00	0,00	194.500,00
6/164100+899000	Entnahmen aus Verrechnungsrücklagen zwischen operativer Gebarung und Projekten			194.500,00					194.500,00
	Bedarfszuweisungen/KTZ	40.000,00	20.600,00	122.000,00	0,00	0,00	0,00	0,00	182.600,00
6/164100+301001	Kapitaltransfers von Ländern (Ust-Erstattung FW-Fzg.)			25.000,00					25.000,00
6/164100+301002	Kapitaltransfers von Ländern (Beihilfe Landesfeuerwehrkdo.)		20.600,00	72.000,00					92.600,00
6/164100+871000	Bedarfszuweisung	40.000,00							40.000,00
6/164100+871900	BZ Land NÖ (Ust-Erstattung FW-Fzg.)			25.000,00					25.000,00
	Haushaltsrücklagen/Zahlungsmittelreserven	0,00	0,00	0,00	0,00	0,00	0,00	0,00	0,00
	Sonstige Kapitaltransfers und Subventionen	10.000,00	61.800,00	146.400,00	0,00	0,00	0,00	0,00	218.200,00
6/164100+303000	Kapitaltransfers (Beitrag FF-Schlickenreith)	10.000,00	61.800,00	146.400,00					218.200,00
	Darlehen/Innere Darlehen	0,00	0,00	0,00	0,00	0,00	0,00	0,00	0,00
	Finanzierungsleasing	0,00	0,00	0,00	0,00	0,00	0,00	0,00	0,00
	Veräußerung langfristiges Vermögen und sonstiges	0,00	0,00	0,00	0,00	0,00	0,00	0,00	0,00
	Korrektur Einzahlungen VA 2023	0,00	-82.400,00	0,00	0,00	0,00	0,00	0,00	-82.400,00
Finanzierungsergebnis 1001641		0,00	0,00	0,00	0,00	0,00	0,00	0,00	0,00
	<i>inklusive Vorjahre (gerundet)</i>		0,00	0,00	0,00	0,00	0,00	0,00	

Voranschlag 2024

Marktgemeinde Neuhofen an der Ybbs

Nachweis der Investitionstätigkeit

Vorhaben	Vorhabensbezeichnung	RA Vorjahre	VA 2023	VA 2024	Plan 2025	Plan 2026	Plan 2027	Plan 2028	Plan Gesamt (gerundet)
Konto	Bezeichnung								
1002650	Tennisklubhaus (2022 bis 2099)								
	Auszahlungen - Investitionen - Mittelverwendung	0,00	0,00	500.000,00	6.700,00	6.700,00	6.700,00	0,00	520.100,00
	Anschaffungs- oder Herstellungskosten	0,00	0,00	500.000,00	6.700,00	6.700,00	6.700,00	0,00	520.100,00
5/265000-010000	Gebäude und Bauten			500.000,00					500.000,00
5/265000-346000	Investitionsdarlehen von Finanzunternehmen (Sondertilgung)				6.700,00	6.700,00	6.700,00		20.100,00
	Einzahlungen - Finanzierung - Mittelaufbringung	0,00	0,00	500.000,00	6.700,00	6.700,00	6.700,00	0,00	520.100,00
	Mittel aus Geldfluss aus der operativen Gebarung	0,00	0,00	0,00	0,00	0,00	0,00	0,00	0,00
	Bedarfszuweisungen/KTZ	0,00	0,00	56.700,00	6.700,00	6.700,00	6.700,00	0,00	76.800,00
6/265000+301001	Kapitaltransfers von Ländern (Sportabteilung NÖ)			50.000,00					50.000,00
6/265000+301002	Kapitaltransfers von Ländern (RU 1)			6.700,00	6.700,00	6.700,00	6.700,00		26.800,00
	Haushaltsrücklagen/Zahlungsmittelreserven	0,00	0,00	0,00	0,00	0,00	0,00	0,00	0,00
	Sonstige Kapitaltransfers und Subventionen	0,00	0,00	25.000,00	0,00	0,00	0,00	0,00	25.000,00
6/265000+307000	Kapitaltransfers Organisationen ohne Erwerbszweck (Tennisverein)			25.000,00					25.000,00
	Darlehen/Innere Darlehen	0,00	0,00	418.300,00	0,00	0,00	0,00	0,00	418.300,00
10000/37	Tennisklubhaus			418.300,00					418.300,00
	Finanzierungsleasing	0,00	0,00	0,00	0,00	0,00	0,00	0,00	0,00
	Veräußerung langfristiges Vermögen und sonstiges	0,00	0,00	0,00	0,00	0,00	0,00	0,00	0,00
Finanzierungsergebnis 1002650		0,00	0,00	0,00	0,00	0,00	0,00	0,00	0,00
	<i>inklusive Vorjahre (gerundet)</i>		0,00	0,00	0,00	0,00	0,00	0,00	

Vorhaben	Vorhabensbezeichnung	RA Vorjahre	VA 2023	VA 2024	Plan 2025	Plan 2026	Plan 2027	Plan 2028	Plan Gesamt (gerundet)
Konto	Bezeichnung								
1006120	Strassenbau (1990 bis 2099)								
	Auszahlungen - Investitionen - Mittelverwendung	1.533.094,41	598.700,00	584.000,00	345.200,00	345.200,00	345.200,00	545.200,00	4.296.600,00
	Anschaffungs- oder Herstellungskosten	1.533.094,41	598.700,00	584.000,00	345.200,00	345.200,00	345.200,00	545.200,00	4.296.600,00
5/612000-001000	Unbebaute Grundstücke (Ablöse Radwege)		30.000,00						30.000,00
5/612000-002000	Gemeindestrassenbau	628.167,04	162.000,00	185.000,00	244.000,00	244.000,00	244.000,00	444.000,00	2.151.200,00
5/612000-002001	Straßenbauten (Fahrradwegebau)	810.552,66	240.000,00	30.000,00					1.080.600,00
5/612000-002100	Gueterwegbau	16.772,03	100.200,00	349.000,00	100.200,00	100.200,00	100.200,00	100.200,00	866.800,00
5/612000-006000	Bachregulierung	44.188,68	33.200,00	20.000,00	1.000,00	1.000,00	1.000,00	1.000,00	101.400,00
5/612000-280000	Geleistete Anzahlungen für Anlagen (Bachregulierung)	33.414,00	33.300,00						66.700,00
	Einzahlungen - Finanzierung - Mittelaufbringung	2.311.867,29	328.200,00	499.200,00	345.200,00	345.200,00	345.200,00	545.200,00	4.720.100,00
	Mittel aus Geldfluss aus der operativen Gebarung	919.663,89	0,00	0,00	0,00	0,00	0,00	0,00	919.700,00
6/612000+829910	Sonstige Erträge (Zuführung)	98.500,00							98.500,00
6/612000+829960	Sonstige Erträge Ist-Überschuss Vorjahr	821.163,89							821.200,00
	Bedarfszuweisungen/KTZ	1.041.842,09	288.100,00	341.900,00	250.100,00	250.100,00	250.100,00	450.100,00	2.872.200,00
6/612000+301000	Kapitaltransfers von Ländern (Leader)	266.842,09	153.000,00						419.800,00
6/612000+301001	Kapitaltransfers von Ländern (GW Bau)		55.100,00	191.900,00	55.100,00	55.100,00	55.100,00	55.100,00	467.400,00
6/612000+871000	Beihilfen aus Bedarfszuweisungen	775.000,00	80.000,00	150.000,00	195.000,00	195.000,00	195.000,00	395.000,00	1.985.000,00
	Haushaltsrücklagen/Zahlungsmittelreserven	0,00	0,00	0,00	0,00	0,00	0,00	0,00	0,00
	Sonstige Kapitaltransfers und Subventionen	290.361,31	40.100,00	87.300,00	25.100,00	25.100,00	25.100,00	25.100,00	518.200,00
6/612000+300000	Kapitaltransfer von Bund (KIP)	281.387,23							281.400,00
6/612000+300001	Kapitaltransfers von Bund (Radinfrastruktur KPC)		15.000,00						15.000,00
6/612000+307000	Interessentenleistungen	8.974,08	25.100,00	87.300,00	25.100,00	25.100,00	25.100,00	25.100,00	221.800,00
	Darlehen/Innere Darlehen	60.000,00	0,00	70.000,00	70.000,00	70.000,00	70.000,00	70.000,00	410.000,00
10001/9	Straßenbau	60.000,00							60.000,00
10000/30	Straßenbau			70.000,00					70.000,00
10000/5	Straßenbau				70.000,00				70.000,00
10000/11	Straßenbau					70.000,00			70.000,00
10000/41	Straßenbau						70.000,00		70.000,00
10000/43	Straßenbau							70.000,00	70.000,00
	Finanzierungsleasing	0,00	0,00	0,00	0,00	0,00	0,00	0,00	0,00

Vorhaben	Vorhabensbezeichnung	RA Vorjahre	VA 2023	VA 2024	Plan 2025	Plan 2026	Plan 2027	Plan 2028	Plan Gesamt (gerundet)
Konto	Bezeichnung								
	Veräußerung langfristiges Vermögen und sonstiges	0,00	0,00	0,00	0,00	0,00	0,00	0,00	0,00
Finanzierungsergebnis 1006120		778.772,88	-270.500,00	-84.800,00	0,00	0,00	0,00	0,00	423.500,00
	<i>inklusive Vorjahre (gerundet)</i>		508.300,00	423.500,00	423.500,00	423.500,00	423.500,00	423.500,00	

Vorhaben	Vorhabensbezeichnung	RA Vorjahre	VA 2023	VA 2024	Plan 2025	Plan 2026	Plan 2027	Plan 2028	Plan Gesamt (gerundet)
Konto	Bezeichnung								
1007100	Güterwege Erhaltung (1990 bis 2099)								
	Auszahlungen - Investitionen - Mittelverwendung	88.739,22	90.000,00	95.600,00	35.000,00	35.000,00	35.000,00	35.000,00	414.300,00
	Anschaffungs- oder Herstellungskosten	88.739,22	90.000,00	95.600,00	35.000,00	35.000,00	35.000,00	35.000,00	414.300,00
5/710000-002100	Straßenbauten (GW Erhaltung)	88.739,22	90.000,00	95.600,00	35.000,00	35.000,00	35.000,00	35.000,00	414.300,00
	Einzahlungen - Finanzierung - Mittelaufbringung	101.633,55	77.100,00	95.600,00	35.000,00	35.000,00	35.000,00	35.000,00	414.300,00
	Mittel aus Geldfluss aus der operativen Gebarung	33.883,55	27.700,00	38.100,00	14.000,00	14.000,00	14.000,00	14.000,00	155.700,00
6/710000+829910	Sonstige Erträge (Zuführung)	33.883,55	27.700,00						61.600,00
6/710000+899000	Entnahmen aus Verrechnungsrücklagen zwischen operativer Gebarung und Projekten			38.100,00	14.000,00	14.000,00	14.000,00	14.000,00	94.100,00
	Bedarfszuweisungen/KTZ	67.750,00	49.400,00	54.000,00	17.500,00	17.500,00	17.500,00	17.500,00	241.200,00
6/710000+301000	Kapitaltransfers von Ländern (Landesbeitrag ABB)	24.250,00	24.700,00	27.000,00	8.800,00	8.800,00	8.800,00	8.800,00	111.200,00
6/710000+871000	Kapitaltransfers aus Gemeinde-Bedarfszuweisungsmittel	43.500,00	24.700,00	27.000,00	8.700,00	8.700,00	8.700,00	8.700,00	130.000,00
	Haushaltsrücklagen/Zahlungsmittelreserven	0,00	0,00	0,00	0,00	0,00	0,00	0,00	0,00
	Sonstige Kapitaltransfers und Subventionen	0,00	0,00	3.500,00	3.500,00	3.500,00	3.500,00	3.500,00	17.500,00
6/710000+307000	Interessentenbeitrag			3.500,00	3.500,00	3.500,00	3.500,00	3.500,00	17.500,00
	Darlehen/Innere Darlehen	0,00	0,00	0,00	0,00	0,00	0,00	0,00	0,00
	Finanzierungsleasing	0,00	0,00	0,00	0,00	0,00	0,00	0,00	0,00
	Veräußerung langfristiges Vermögen und sonstiges	0,00	0,00	0,00	0,00	0,00	0,00	0,00	0,00
Finanzierungsergebnis 1007100		12.894,33	-12.900,00	0,00	0,00	0,00	0,00	0,00	0,00
	<i>inklusive Vorjahre (gerundet)</i>		0,00	0,00	0,00	0,00	0,00	0,00	

Vorhaben	Vorhabensbezeichnung	RA Vorjahre	VA 2023	VA 2024	Plan 2025	Plan 2026	Plan 2027	Plan 2028	Plan Gesamt (gerundet)
Konto	Bezeichnung								
1008160	Straßenbeleuchtung (1990 bis 2099)								
	Auszahlungen - Investitionen - Mittelverwendung	178.044,05	500.000,00	10.000,00	10.000,00	10.000,00	10.000,00	10.000,00	728.000,00
	Anschaffungs- oder Herstellungskosten	178.044,05	500.000,00	10.000,00	10.000,00	10.000,00	10.000,00	10.000,00	728.000,00
5/816000-050000	Errichtung	178.044,05	500.000,00	10.000,00	10.000,00	10.000,00	10.000,00	10.000,00	728.000,00
	Einzahlungen - Finanzierung - Mittelaufbringung	178.044,05	472.500,00	37.500,00	10.000,00	10.000,00	10.000,00	10.000,00	728.000,00
	Mittel aus Geldfluss aus der operativen Gebarung	88.044,05	42.500,00	5.000,00	5.000,00	5.000,00	5.000,00	5.000,00	155.500,00
6/816000+829910	Sonstige Erträge (Zuführung)	88.044,05	42.500,00						130.500,00
6/816000+899000	Entnahmen aus Verrechnungsrücklagen zwischen operativer Gebarung und Projekten			5.000,00	5.000,00	5.000,00	5.000,00	5.000,00	25.000,00
	Bedarfszuweisungen/KTZ	90.000,00	207.500,00	32.500,00	5.000,00	5.000,00	5.000,00	5.000,00	350.000,00
6/816000+871000	Bedarfszuweisung	90.000,00	180.000,00	5.000,00	5.000,00	5.000,00	5.000,00	5.000,00	295.000,00
6/816000+871001	Kapitaltransfers aus Gemeinde-Bedarfszuweisungsmittel (Lichtpunkte)		27.500,00	27.500,00					55.000,00
	Haushaltsrücklagen/Zahlungsmittelreserven	0,00	0,00	0,00	0,00	0,00	0,00	0,00	0,00
	Sonstige Kapitaltransfers und Subventionen	0,00	250.000,00	0,00	0,00	0,00	0,00	0,00	250.000,00
6/816000+300000	Kapitaltransfers von Bund (KIG 2023)		250.000,00						250.000,00
	Darlehen/Innere Darlehen	0,00	0,00	0,00	0,00	0,00	0,00	0,00	0,00
	Finanzierungsleasing	0,00	0,00	0,00	0,00	0,00	0,00	0,00	0,00
	Veräußerung langfristiges Vermögen und sonstiges	0,00	0,00	0,00	0,00	0,00	0,00	0,00	0,00
	Korrektur Einzahlungen VA 2023	0,00	-27.500,00	0,00	0,00	0,00	0,00	0,00	-27.500,00
Finanzierungsergebnis 1008160		0,00	-27.500,00	27.500,00	0,00	0,00	0,00	0,00	0,00
	<i>inklusive Vorjahre (gerundet)</i>		-27.500,00	0,00	0,00	0,00	0,00	0,00	

Vorhaben	Vorhabensbezeichnung	RA Vorjahre	VA 2023	VA 2024	Plan 2025	Plan 2026	Plan 2027	Plan 2028	Plan Gesamt (gerundet)
Konto	Bezeichnung								
1008310	Freizeitzentrum (2009 bis 2099)								
	Auszahlungen - Investitionen - Mittelverwendung	0,00	150.000,00	2.844.300,00	1.000.000,00	328.300,00	328.300,00	0,00	4.650.900,00
	Anschaffungs- oder Herstellungskosten	0,00	150.000,00	2.844.300,00	1.000.000,00	328.300,00	328.300,00	0,00	4.650.900,00
	5/831000-010001 Kassagebäude/Kabinen		22.200,00	420.900,00	350.700,00				793.800,00
	5/831000-010002 Buffetgebäude		11.300,00	215.200,00	108.300,00				334.800,00
	5/831000-050001 Beckenanlage		69.500,00	1.317.900,00	50.000,00				1.437.400,00
	5/831000-050002 Technik		41.600,00	787.700,00					829.300,00
	5/831000-050003 Attraktionen/Sportausrüstung		5.400,00	102.600,00	491.000,00				599.000,00
	5/831000-346000 Tilgung Darlehen					328.300,00	328.300,00		656.600,00
	Einzahlungen - Finanzierung - Mittelaufbringung	0,00	360.000,00	2.694.300,00	940.000,00	328.300,00	328.300,00	0,00	4.650.900,00
	Mittel aus Geldfluss aus der operativen Gebarung	0,00	360.000,00	30.000,00	110.000,00	0,00	0,00	0,00	500.000,00
	6/831000+829910 Sonstige Erträge (Zuführung)		360.000,00						360.000,00
	6/831000+899000 Entnahmen aus Verrechnungsrücklagen zwischen operativer Gebarung und Projekten			30.000,00	110.000,00				140.000,00
	Bedarfszuweisungen/KTZ	0,00	0,00	328.300,00	328.300,00	328.300,00	328.300,00	0,00	1.313.200,00
	6/831000+301001 Kapitaltransfers von Ländern (RU 1)			53.300,00	53.300,00	53.300,00	53.300,00		213.200,00
	6/831000+871000 Beihilfe Bedarfszuweisung			275.000,00	275.000,00	275.000,00	275.000,00		1.100.000,00
	Haushaltsrücklagen/Zahlungsmittelreserven	0,00	0,00	0,00	0,00	0,00	0,00	0,00	0,00
	Sonstige Kapitaltransfers und Subventionen	0,00	0,00	0,00	0,00	0,00	0,00	0,00	0,00
	Darlehen/Innere Darlehen	0,00	0,00	2.336.000,00	501.700,00	0,00	0,00	0,00	2.837.700,00
	10000/21 Freibadanlage			2.336.000,00	501.700,00				2.837.700,00
	Finanzierungsleasing	0,00	0,00	0,00	0,00	0,00	0,00	0,00	0,00
	Veräußerung langfristiges Vermögen und sonstiges	0,00	0,00	0,00	0,00	0,00	0,00	0,00	0,00
Finanzierungsergebnis 1008310		0,00	210.000,00	-150.000,00	-60.000,00	0,00	0,00	0,00	0,00
	<i>inklusive Vorjahre (gerundet)</i>		210.000,00	60.000,00	0,00	0,00	0,00	0,00	

Vorhaben	Vorhabensbezeichnung	RA Vorjahre	VA 2023	VA 2024	Plan 2025	Plan 2026	Plan 2027	Plan 2028	Plan Gesamt (gerundet)
Konto	Bezeichnung								
1008400	Liegenschaften (1990 bis 2099)								
	Auszahlungen - Investitionen - Mittelverwendung	13.498,00	0,00	300.000,00	0,00	0,00	0,00	0,00	313.500,00
	Anschaffungs- oder Herstellungskosten	13.498,00	300.000,00	300.000,00	0,00	0,00	0,00	0,00	613.500,00
	5/840000-001000 Grundkauf	13.498,00							13.500,00
	5/840000-010000 Gebäude und Bauten		300.000,00	300.000,00					600.000,00
	Korrektur Auszahlungen VA 2023	0,00	-300.000,00	0,00	0,00	0,00	0,00	0,00	-300.000,00
	Einzahlungen - Finanzierung - Mittelaufbringung	13.498,00	0,00	300.000,00	0,00	0,00	0,00	0,00	313.500,00
	Mittel aus Geldfluss aus der operativen Gebarung	13.498,00	300.000,00	300.000,00	0,00	0,00	0,00	0,00	613.500,00
	6/840000+001000 Grundverkauf	58.112,00							58.100,00
	5/840000-729910 Sonstige Aufwendungen (Zuführung)	-58.112,00							-58.100,00
	6/840000+829910 Sonstige Erträge (Zuführung)	13.498,00	300.000,00						313.500,00
	6/840000+899000 Entnahmen aus Verrechnungsrücklagen zwischen operativer Gebarung und Projekten			300.000,00					300.000,00
	Bedarfszuweisungen/KTZ	0,00	0,00	0,00	0,00	0,00	0,00	0,00	0,00
	Haushaltsrücklagen/Zahlungsmittelreserven	0,00	0,00	0,00	0,00	0,00	0,00	0,00	0,00
	Sonstige Kapitaltransfers und Subventionen	0,00	0,00	0,00	0,00	0,00	0,00	0,00	0,00
	Darlehen/Innere Darlehen	0,00	0,00	0,00	0,00	0,00	0,00	0,00	0,00
	Finanzierungsleasing	0,00	0,00	0,00	0,00	0,00	0,00	0,00	0,00
	Veräußerung langfristiges Vermögen und sonstiges	0,00	0,00	0,00	0,00	0,00	0,00	0,00	0,00
	Korrektur Einzahlungen VA 2023	0,00	-300.000,00	0,00	0,00	0,00	0,00	0,00	-300.000,00
	Finanzierungsergebnis 1008400	0,00	0,00	0,00	0,00	0,00	0,00	0,00	0,00
	<i>inklusive Vorjahre (gerundet)</i>		0,00	0,00	0,00	0,00	0,00	0,00	

Voranschlag 2024

Marktgemeinde Neuhofen an der Ybbs

Nachweis der Investitionstätigkeit

Vorhaben	Vorhabensbezeichnung	RA Vorjahre	VA 2023	VA 2024	Plan 2025	Plan 2026	Plan 2027	Plan 2028	Plan Gesamt (gerundet)
Konto	Bezeichnung								
1008500	Wasserleitungsbau (1990 bis 2099)								
	Auszahlungen - Investitionen - Mittelverwendung	406.354,85	895.000,00	150.000,00	35.500,00	35.500,00	35.500,00	35.500,00	1.593.400,00
	Anschaffungs- oder Herstellungskosten	406.354,85	895.000,00	150.000,00	35.500,00	35.500,00	35.500,00	35.500,00	1.593.400,00
5/850000-004000	Wasser- und Abwasserbauten und -anlagen	404.414,85	895.000,00	150.000,00	35.500,00	35.500,00	35.500,00	35.500,00	1.591.400,00
5/850000-050000	Errichtung Wasserleitung	1.940,00							1.900,00
	Einzahlungen - Finanzierung - Mittelaufbringung	385.707,13	915.600,00	150.000,00	35.500,00	35.500,00	35.500,00	35.500,00	1.593.300,00
	Mittel aus Geldfluss aus der operativen Gebarung	101.809,23	0,00	0,00	0,00	0,00	0,00	0,00	101.800,00
6/850000+829960	Sonstige Erträge Ist-Überschuss Vorjahr	101.809,23							101.800,00
	Bedarfszuweisungen/KTZ	0,00	62.600,00	0,00	0,00	0,00	0,00	0,00	62.600,00
6/850000+301000	Kapitaltransfers von Ländern, Landesfonds und Landeskammern		62.600,00						62.600,00
	Haushaltsrücklagen/Zahlungsmittelreserven	0,00	0,00	0,00	0,00	0,00	0,00	0,00	0,00
	Sonstige Kapitaltransfers und Subventionen	158.497,90	157.000,00	25.000,00	35.500,00	35.500,00	35.500,00	35.500,00	482.500,00
6/850000+300000	Kapitaltransfers von Bund (Investitionskostenzuschuss)	14.978,93	116.300,00	6.800,00	6.800,00	6.800,00	6.800,00	6.800,00	165.300,00
6/850000+307000	Kapitaltransfers von privaten Haushalten (Wasseranschlussabgabe)	143.518,97	40.700,00	18.200,00	28.700,00	28.700,00	28.700,00	28.700,00	317.200,00
	Darlehen/Innere Darlehen	125.400,00	696.000,00	125.000,00	0,00	0,00	0,00	0,00	946.400,00
13300/5	Wasserleitungsbau	125.400,00							125.400,00
2149/1	Wasserleitungsbau		696.000,00						696.000,00
10000/44	Wasserleitungsbau			125.000,00					125.000,00
	Finanzierungsleasing	0,00	0,00	0,00	0,00	0,00	0,00	0,00	0,00
	Veräußerung langfristiges Vermögen und sonstiges	0,00	0,00	0,00	0,00	0,00	0,00	0,00	0,00
Finanzierungsergebnis 1008500		-20.647,72	20.600,00	0,00	0,00	0,00	0,00	0,00	0,00
	<i>inklusive Vorjahre (gerundet)</i>		0,00	0,00	0,00	0,00	0,00	0,00	

Vorhaben	Vorhabensbezeichnung	RA Vorjahre	VA 2023	VA 2024	Plan 2025	Plan 2026	Plan 2027	Plan 2028	Plan Gesamt (gerundet)
Konto	Bezeichnung								
1008510	Kanalbau (1990 bis 2099)								
	Auszahlungen - Investitionen - Mittelverwendung	683.742,99	50.000,00	351.400,00	143.800,00	143.800,00	143.800,00	143.800,00	1.660.300,00
	Anschaffungs- oder Herstellungskosten	683.742,99	287.900,00	351.400,00	143.800,00	143.800,00	143.800,00	143.800,00	1.898.200,00
	5/851000-004000 Kanalbau	683.742,99	287.900,00	351.400,00	143.800,00	143.800,00	143.800,00	143.800,00	1.898.200,00
	Korrektur Auszahlungen VA 2023	0,00	-237.900,00	0,00	0,00	0,00	0,00	0,00	-237.900,00
	Einzahlungen - Finanzierung - Mittelaufbringung	647.495,00	41.400,00	396.200,00	143.800,00	143.800,00	143.800,00	143.800,00	1.660.300,00
	Mittel aus Geldfluss aus der operativen Gebarung	210.065,88	0,00	0,00	0,00	0,00	0,00	0,00	210.100,00
	6/851000+829960 Sonstige Erträge Ist-Überschuss Vorjahr	210.065,88							210.100,00
	Bedarfszuweisungen/KTZ	0,00	0,00	0,00	0,00	0,00	0,00	0,00	0,00
	Haushaltsrücklagen/Zahlungsmittelreserven	0,00	0,00	0,00	0,00	0,00	0,00	0,00	0,00
	Sonstige Kapitaltransfers und Subventionen	196.514,46	41.400,00	41.400,00	41.400,00	41.400,00	41.400,00	41.400,00	444.900,00
	6/851000+307000 Kapitaltransfers von privaten Haushalten (Kanalanschlussabgabe)	196.514,46	41.400,00	41.400,00	41.400,00	41.400,00	41.400,00	41.400,00	444.900,00
	Darlehen/Innere Darlehen	240.914,66	252.400,00	354.800,00	102.400,00	102.400,00	102.400,00	102.400,00	1.257.700,00
	10000/7 Kanalbau		100.000,00	100.000,00					200.000,00
	10001/12 Kanalbau	185.000,00							185.000,00
	10005/1 WWF ABA BA 25 u. folgende	1.914,66							1.900,00
	10012/4 Kanalbau	54.000,00							54.000,00
	10000/32 Kanalbau			102.400,00					102.400,00
	10000/36 Kanalbau				102.400,00				102.400,00
	10000/18 Kanalbau		152.400,00	152.400,00					304.800,00
	10000/19 Kanalbau					102.400,00			102.400,00
	10000/42 Kanalbau						102.400,00		102.400,00
	10000/45 Kanalbau							102.400,00	102.400,00
	Finanzierungsleasing	0,00	0,00	0,00	0,00	0,00	0,00	0,00	0,00
	Veräußerung langfristiges Vermögen und sonstiges	0,00	0,00	0,00	0,00	0,00	0,00	0,00	0,00
	Korrektur Einzahlungen VA 2023	0,00	-252.400,00	0,00	0,00	0,00	0,00	0,00	-252.400,00
	Finanzierungsergebnis 1008510	-36.247,99	-8.600,00	44.800,00	0,00	0,00	0,00	0,00	0,00
	<i>inklusive Vorjahre (gerundet)</i>		-44.800,00	0,00	0,00	0,00	0,00	0,00	

Vorhaben	Vorhabensbezeichnung	RA Vorjahre	VA 2023	VA 2024	Plan 2025	Plan 2026	Plan 2027	Plan 2028	Plan Gesamt (gerundet)
Konto	Bezeichnung								
1008590	Breitbandausbau (2021 bis 2099)								
	Auszahlungen - Investitionen - Mittelverwendung	37.589,38	10.000,00	10.000,00	10.000,00	10.000,00	10.000,00	10.000,00	97.600,00
	Anschaffungs- oder Herstellungskosten	37.589,38	10.000,00	10.000,00	10.000,00	10.000,00	10.000,00	10.000,00	97.600,00
5/859000-050000	Sonderanlagen	37.589,38	10.000,00	10.000,00	10.000,00	10.000,00	10.000,00	10.000,00	97.600,00
	Einzahlungen - Finanzierung - Mittelaufbringung	154.967,32	-107.400,00	10.000,00	10.000,00	10.000,00	10.000,00	10.000,00	97.600,00
	Mittel aus Geldfluss aus der operativen Gebarung	154.967,32	-116.400,00	10.000,00	10.000,00	10.000,00	10.000,00	10.000,00	88.600,00
6/859000+050000	Sonderanlagen (Leitungsverkauf)	139.172,82							139.200,00
5/859000-729910	Sonstige Aufwendungen (Zuführung)		-116.400,00						-116.400,00
6/859000+829910	Sonstige Erträge (Zuführung)	15.794,50							15.800,00
6/859000+899000	Entnahmen aus Verrechnungsrücklagen zwischen operativer Gebarung und Projekten			10.000,00	10.000,00	10.000,00	10.000,00	10.000,00	50.000,00
	Bedarfszuweisungen/KTZ	0,00	0,00	0,00	0,00	0,00	0,00	0,00	0,00
	Haushaltsrücklagen/Zahlungsmittelreserven	0,00	0,00	0,00	0,00	0,00	0,00	0,00	0,00
	Sonstige Kapitaltransfers und Subventionen	0,00	9.000,00	0,00	0,00	0,00	0,00	0,00	9.000,00
6/859000+300000	Kapitaltransfers von Bund, Bundesfonds und Bundeskammern		9.000,00						9.000,00
	Darlehen/Innere Darlehen	0,00	0,00	0,00	0,00	0,00	0,00	0,00	0,00
	Finanzierungsleasing	0,00	0,00	0,00	0,00	0,00	0,00	0,00	0,00
	Veräußerung langfristiges Vermögen und sonstiges	0,00	0,00	0,00	0,00	0,00	0,00	0,00	0,00
Finanzierungsergebnis 1008590		117.377,94	-117.400,00	0,00	0,00	0,00	0,00	0,00	0,00
	<i>inklusive Vorjahre (gerundet)</i>		0,00	0,00	0,00	0,00	0,00	0,00	

Vorhaben	Vorhabensbezeichnung	RA Vorjahre	VA 2023	VA 2024	Plan 2025	Plan 2026	Plan 2027	Plan 2028	Plan Gesamt (gerundet)
Konto	Bezeichnung								
1008700	PV-Anlage (2020 bis 2099)								
	Auszahlungen - Investitionen - Mittelverwendung	61.384,30	0,00	0,00	1.000.000,00	0,00	0,00	0,00	1.061.400,00
	Anschaffungs- oder Herstellungskosten	61.384,30	0,00	0,00	1.000.000,00	0,00	0,00	0,00	1.061.400,00
5/870000-020000	Maschinen und maschinelle Anlagen (PV-Anlage)	61.384,30			1.000.000,00				1.061.400,00
	Einzahlungen - Finanzierung - Mittelaufbringung	61.384,30	0,00	0,00	1.000.000,00	0,00	0,00	0,00	1.061.400,00
	Mittel aus Geldfluss aus der operativen Gebarung	14.634,30	0,00	0,00	0,00	0,00	0,00	0,00	14.600,00
6/870000+829910	Sonstige Erträge (Zuführung)	14.634,30							14.600,00
	Bedarfszuweisungen/KTZ	0,00	0,00	0,00	0,00	0,00	0,00	0,00	0,00
	Haushaltsrücklagen/Zahlungsmittelreserven	0,00	0,00	0,00	0,00	0,00	0,00	0,00	0,00
	Sonstige Kapitaltransfers und Subventionen	46.750,00	0,00	0,00	150.000,00	0,00	0,00	0,00	196.800,00
6/870000+300000	Kapitaltransfers von Bund, Bundesfonds und Bundeskammern (EAG)	46.750,00			150.000,00				196.800,00
	Darlehen/Innere Darlehen	0,00	0,00	0,00	850.000,00	0,00	0,00	0,00	850.000,00
10000/38	PV-Anlage Freiland				850.000,00				850.000,00
	Finanzierungsleasing	0,00	0,00	0,00	0,00	0,00	0,00	0,00	0,00
	Veräußerung langfristiges Vermögen und sonstiges	0,00	0,00	0,00	0,00	0,00	0,00	0,00	0,00
Finanzierungsergebnis 1008700		0,00	0,00	0,00	0,00	0,00	0,00	0,00	0,00
	<i>inklusive Vorjahre (gerundet)</i>		0,00	0,00	0,00	0,00	0,00	0,00	

Vorhaben	Vorhabensbezeichnung	RA Vorjahre	VA 2023	VA 2024	Plan 2025	Plan 2026	Plan 2027	Plan 2028	Plan Gesamt (gerundet)
Konto	Bezeichnung								
1009110	Darlehensabwicklung (1990 bis 2099)								
	Auszahlungen - Investitionen - Mittelverwendung	638,09	200,00	0,00	0,00	0,00	0,00	0,00	800,00
	Anschaffungs- oder Herstellungskosten	638,09	200,00	0,00	0,00	0,00	0,00	0,00	800,00
	5/911000-650000 Zinsen Darlehen Aba und Wva	638,09	200,00						800,00
	Einzahlungen - Finanzierung - Mittelaufbringung	423,43	200,00	0,00	0,00	0,00	0,00	0,00	600,00
	Mittel aus Geldfluss aus der operativen Gebarung	0,00	0,00	0,00	0,00	0,00	0,00	0,00	0,00
	Bedarfszuweisungen/KTZ	0,00	0,00	0,00	0,00	0,00	0,00	0,00	0,00
	Haushaltsrücklagen/Zahlungsmittelreserven	0,00	0,00	0,00	0,00	0,00	0,00	0,00	0,00
	Sonstige Kapitaltransfers und Subventionen	0,00	0,00	0,00	0,00	0,00	0,00	0,00	0,00
	Darlehen/Innere Darlehen	423,43	200,00	0,00	0,00	0,00	0,00	0,00	600,00
	10005/1 WWF ABA BA 25 u. folgende	423,43	200,00						600,00
	Finanzierungsleasing	0,00	0,00	0,00	0,00	0,00	0,00	0,00	0,00
	Veräußerung langfristiges Vermögen und sonstiges	0,00	0,00	0,00	0,00	0,00	0,00	0,00	0,00
Finanzierungsergebnis 1009110		-214,66	0,00	0,00	0,00	0,00	0,00	0,00	-200,00
	<i>inklusive Vorjahre (gerundet)</i>		-200,00	-200,00	-200,00	-200,00	-200,00	-200,00	

Vorhaben	Vorhabensbezeichnung	RA Vorjahre	VA 2023	VA 2024	Plan 2025	Plan 2026	Plan 2027	Plan 2028	Plan Gesamt (gerundet)
Konto	Bezeichnung								
2000001	Sonstige Investitionen (2024 bis 2028)								
	Auszahlungen - Investitionen - Mittelverwendung	0,00	0,00	191.000,00	29.000,00	29.000,00	29.000,00	29.000,00	307.000,00
	Anschaffungs- oder Herstellungskosten	0,00	0,00	191.000,00	29.000,00	29.000,00	29.000,00	29.000,00	307.000,00
	1/010000-042000 Amtsausstattung			18.000,00	5.000,00	5.000,00	5.000,00	5.000,00	38.000,00
	1/031000-070000 Flächenwidmungsplan			15.000,00	15.000,00	15.000,00	15.000,00	15.000,00	75.000,00
	1/211000-006000 Sonstige Grundstückseinrichtungen (Schulhof)			74.500,00					74.500,00
	1/211000-042000 Schulmoebel, Lehrmittel			1.000,00	1.000,00	1.000,00	1.000,00	1.000,00	5.000,00
	1/211000-042100 Ankauf PC			3.000,00	3.000,00	3.000,00	3.000,00	3.000,00	15.000,00
	1/212000-006000 Sonstige Grundstückseinrichtungen (Schulhof)			74.500,00					74.500,00
	1/212000-042000 Schulmoebel, Lehrmittel			1.000,00	1.000,00	1.000,00	1.000,00	1.000,00	5.000,00
	1/212000-042100 Ankauf PC			2.000,00	2.000,00	2.000,00	2.000,00	2.000,00	10.000,00
	1/240000-042000 Betriebsausstattung			1.000,00	1.000,00	1.000,00	1.000,00	1.000,00	5.000,00
	1/820000-020100 Maschinen und maschinelle Anlagen			1.000,00	1.000,00	1.000,00	1.000,00	1.000,00	5.000,00
	Einzahlungen - Finanzierung - Mittelaufbringung	0,00	0,00	38.000,00	800,00	800,00	800,00	800,00	41.200,00
	Mittel aus Geldfluss aus der operativen Gebarung	0,00	0,00	0,00	0,00	0,00	0,00	0,00	0,00
	Bedarfszuweisungen/KTZ	0,00	0,00	38.000,00	800,00	800,00	800,00	800,00	41.200,00
	2/211000+301000 Foerderung Lehrmittel			400,00	400,00	400,00	400,00	400,00	2.000,00
	2/211000+301001 Kapitaltransfers von Ländern (Schulhof)			18.600,00					18.600,00
	2/212000+301000 Foerd. Lehrmittel Schul-KG-Fonds			400,00	400,00	400,00	400,00	400,00	2.000,00
	2/212000+301001 Kapitaltransfers von Ländern (Schulhof)			18.600,00					18.600,00
	Haushaltsrücklagen/Zahlungsmittelreserven	0,00	0,00	0,00	0,00	0,00	0,00	0,00	0,00
	Sonstige Kapitaltransfers und Subventionen	0,00	0,00	0,00	0,00	0,00	0,00	0,00	0,00
	Darlehen/Innere Darlehen	0,00	0,00	0,00	0,00	0,00	0,00	0,00	0,00
	Finanzierungsleasing	0,00	0,00	0,00	0,00	0,00	0,00	0,00	0,00
	Veräußerung langfristiges Vermögen und sonstiges	0,00	0,00	0,00	0,00	0,00	0,00	0,00	0,00
Finanzierungsergebnis 2000001		0,00	0,00	-153.000,00	-28.200,00	-28.200,00	-28.200,00	-28.200,00	-265.800,00
	<i>inklusive Vorjahre (gerundet)</i>		0,00	-153.000,00	-181.200,00	-209.400,00	-237.600,00	-265.800,00	

Salden Finanzierungsergebnisse		RA Vorjahre	VA 2023	VA 2024	Plan 2025	Plan 2026	Plan 2027	Plan 2028	Plan Gesamt (gerundet)
1001641	Feuerwehr (1990 bis 2099)								
	Auszahlungen - Investitionen - Mittelverwendung	50.000,00	0,00	462.900,00	0,00	0,00	0,00	0,00	512.900,00
	Einzahlungen - Finanzierung - Mittelherkunft	50.000,00	0,00	462.900,00	0,00	0,00	0,00	0,00	512.900,00
		0,00	0,00	0,00	0,00	0,00	0,00	0,00	0,00
	<i>inklusive Vorjahre (gerundet)</i>		0,00	0,00	0,00	0,00	0,00	0,00	
1002650	Tennisklubhaus (2022 bis 2099)								
	Auszahlungen - Investitionen - Mittelverwendung	0,00	0,00	500.000,00	6.700,00	6.700,00	6.700,00	0,00	520.100,00
	Einzahlungen - Finanzierung - Mittelherkunft	0,00	0,00	500.000,00	6.700,00	6.700,00	6.700,00	0,00	520.100,00
		0,00	0,00	0,00	0,00	0,00	0,00	0,00	0,00
	<i>inklusive Vorjahre (gerundet)</i>		0,00	0,00	0,00	0,00	0,00	0,00	
1006120	Strassenbau (1990 bis 2099)								
	Auszahlungen - Investitionen - Mittelverwendung	1.533.094,41	598.700,00	584.000,00	345.200,00	345.200,00	345.200,00	545.200,00	4.296.600,00
	Einzahlungen - Finanzierung - Mittelherkunft	2.311.867,29	328.200,00	499.200,00	345.200,00	345.200,00	345.200,00	545.200,00	4.720.100,00
		778.772,88	-270.500,00	-84.800,00	0,00	0,00	0,00	0,00	423.500,00
	<i>inklusive Vorjahre (gerundet)</i>		508.300,00	423.500,00	423.500,00	423.500,00	423.500,00	423.500,00	
1007100	Güterwege Erhaltung (1990 bis 2099)								
	Auszahlungen - Investitionen - Mittelverwendung	88.739,22	90.000,00	95.600,00	35.000,00	35.000,00	35.000,00	35.000,00	414.300,00
	Einzahlungen - Finanzierung - Mittelherkunft	101.633,55	77.100,00	95.600,00	35.000,00	35.000,00	35.000,00	35.000,00	414.300,00
		12.894,33	-12.900,00	0,00	0,00	0,00	0,00	0,00	0,00
	<i>inklusive Vorjahre (gerundet)</i>		0,00	0,00	0,00	0,00	0,00	0,00	
1008160	Straßenbeleuchtung (1990 bis 2099)								
	Auszahlungen - Investitionen - Mittelverwendung	178.044,05	500.000,00	10.000,00	10.000,00	10.000,00	10.000,00	10.000,00	728.000,00
	Einzahlungen - Finanzierung - Mittelherkunft	178.044,05	472.500,00	37.500,00	10.000,00	10.000,00	10.000,00	10.000,00	728.000,00
		0,00	-27.500,00	27.500,00	0,00	0,00	0,00	0,00	0,00
	<i>inklusive Vorjahre (gerundet)</i>		-27.500,00	0,00	0,00	0,00	0,00	0,00	
1008310	Freizeitzentrum (2009 bis 2099)								
	Auszahlungen - Investitionen - Mittelverwendung	0,00	150.000,00	2.844.300,00	1.000.000,00	328.300,00	328.300,00	0,00	4.650.900,00
	Einzahlungen - Finanzierung - Mittelherkunft	0,00	360.000,00	2.694.300,00	940.000,00	328.300,00	328.300,00	0,00	4.650.900,00
		0,00	210.000,00	-150.000,00	-60.000,00	0,00	0,00	0,00	0,00
	<i>inklusive Vorjahre (gerundet)</i>		210.000,00	60.000,00	0,00	0,00	0,00	0,00	
1008400	Liegenschaften (1990 bis 2099)								
	Auszahlungen - Investitionen - Mittelverwendung	13.498,00	0,00	300.000,00	0,00	0,00	0,00	0,00	313.500,00
	Einzahlungen - Finanzierung - Mittelherkunft	13.498,00	0,00	300.000,00	0,00	0,00	0,00	0,00	313.500,00
		0,00	0,00	0,00	0,00	0,00	0,00	0,00	0,00
	<i>inklusive Vorjahre (gerundet)</i>		0,00	0,00	0,00	0,00	0,00	0,00	

Salden Finanzierungsergebnisse		RA Vorjahre	VA 2023	VA 2024	Plan 2025	Plan 2026	Plan 2027	Plan 2028	Plan Gesamt (gerundet)
1008500	Wasserleitungsbau (1990 bis 2099)								
	Auszahlungen - Investitionen - Mittelverwendung	406.354,85	895.000,00	150.000,00	35.500,00	35.500,00	35.500,00	35.500,00	1.593.400,00
	Einzahlungen - Finanzierung - Mittelherkunft	385.707,13	915.600,00	150.000,00	35.500,00	35.500,00	35.500,00	35.500,00	1.593.300,00
		-20.647,72	20.600,00	0,00	0,00	0,00	0,00	0,00	0,00
	<i>inklusive Vorjahre (gerundet)</i>		0,00	0,00	0,00	0,00	0,00	0,00	
1008510	Kanalbau (1990 bis 2099)								
	Auszahlungen - Investitionen - Mittelverwendung	683.742,99	50.000,00	351.400,00	143.800,00	143.800,00	143.800,00	143.800,00	1.660.300,00
	Einzahlungen - Finanzierung - Mittelherkunft	647.495,00	41.400,00	396.200,00	143.800,00	143.800,00	143.800,00	143.800,00	1.660.300,00
		-36.247,99	-8.600,00	44.800,00	0,00	0,00	0,00	0,00	0,00
	<i>inklusive Vorjahre (gerundet)</i>		-44.800,00	0,00	0,00	0,00	0,00	0,00	
1008590	Breitbandausbau (2021 bis 2099)								
	Auszahlungen - Investitionen - Mittelverwendung	37.589,38	10.000,00	10.000,00	10.000,00	10.000,00	10.000,00	10.000,00	97.600,00
	Einzahlungen - Finanzierung - Mittelherkunft	154.967,32	-107.400,00	10.000,00	10.000,00	10.000,00	10.000,00	10.000,00	97.600,00
		117.377,94	-117.400,00	0,00	0,00	0,00	0,00	0,00	0,00
	<i>inklusive Vorjahre (gerundet)</i>		0,00	0,00	0,00	0,00	0,00	0,00	
1008700	PV-Anlage (2020 bis 2099)								
	Auszahlungen - Investitionen - Mittelverwendung	61.384,30	0,00	0,00	1.000.000,00	0,00	0,00	0,00	1.061.400,00
	Einzahlungen - Finanzierung - Mittelherkunft	61.384,30	0,00	0,00	1.000.000,00	0,00	0,00	0,00	1.061.400,00
		0,00	0,00	0,00	0,00	0,00	0,00	0,00	0,00
	<i>inklusive Vorjahre (gerundet)</i>		0,00	0,00	0,00	0,00	0,00	0,00	
1009110	Darlehensabwicklung (1990 bis 2099)								
	Auszahlungen - Investitionen - Mittelverwendung	638,09	200,00	0,00	0,00	0,00	0,00	0,00	800,00
	Einzahlungen - Finanzierung - Mittelherkunft	423,43	200,00	0,00	0,00	0,00	0,00	0,00	600,00
		-214,66	0,00	0,00	0,00	0,00	0,00	0,00	-200,00
	<i>inklusive Vorjahre (gerundet)</i>		-200,00	-200,00	-200,00	-200,00	-200,00	-200,00	
Saldo Investive Einzelvorhaben		851.934,78	-206.300,00	-162.500,00	-60.000,00	0,00	0,00	0,00	423.300,00
	<i>inklusive Vorjahre (gerundet)</i>		645.800,00	483.300,00	423.300,00	423.300,00	423.300,00	423.300,00	

Salden Finanzierungsergebnisse		RA Vorjahre	VA 2023	VA 2024	Plan 2025	Plan 2026	Plan 2027	Plan 2028	Plan Gesamt (gerundet)
2000001	Sonstige Investitionen (2024 bis 2028)								
	Auszahlungen - Investitionen - Mittelverwendung	0,00	0,00	191.000,00	29.000,00	29.000,00	29.000,00	29.000,00	307.000,00
	Einzahlungen - Finanzierung - Mittelherkunft	0,00	0,00	38.000,00	800,00	800,00	800,00	800,00	41.200,00
		0,00	0,00	-153.000,00	-28.200,00	-28.200,00	-28.200,00	-28.200,00	-265.800,00
	<i>inklusive Vorjahre (gerundet)</i>		0,00	-153.000,00	-181.200,00	-209.400,00	-237.600,00	-265.800,00	
Saldo Sonstige Investitionen		0,00	0,00	-153.000,00	-28.200,00	-28.200,00	-28.200,00	-28.200,00	-265.800,00
	<i>inklusive Vorjahre (gerundet)</i>		0,00	-153.000,00	-181.200,00	-209.400,00	-237.600,00	-265.800,00	
Saldo der gesamten Investitionstätigkeit		851.934,78	-206.300,00	-315.500,00	-88.200,00	-28.200,00	-28.200,00	-28.200,00	157.500,00
	<i>inklusive Vorjahre (gerundet)</i>		645.800,00	330.300,00	242.100,00	213.900,00	185.700,00	157.500,00	

Personaldaten iSd ÖStp (Anlage 4)

Gruppe 1 - gesamt	Dienstverhältnis zu Gemeinde, dienstleistend in einer Dienststelle, bezahlt aus dem Budget von Gemeinde		Personalaufwendungen				
	Köpfe ³⁾	VBÄ ³⁾	davon melden Gemeinden optional				gesamt
Bezüge (Unterklasse 50-52)			Nebengebühren (Unterklasse 56)	Dienstgeberbeiträge (Unterklasse 58)	Weitere Aufwendungen	Kontenklasse 5 ²⁾	
Beamtinnen und Beamte	k.A.	k.A.	0,00				
Vertragsbedienstete	33,00	23,59	1.098.100,00				
KV-Bedienstete (Kollektivvertrag)	k.A.	k.A.	19.800,00				
Nicht zuordenbar	k.A.	k.A.					
Summe	33,00	23,59	1.117.900,00	4.900,00	199.400,00	0,00	1.322.200,00
darunter (Teilmengen der Gruppe 1)			Länder und Gemeinden melden optional				
	Köpfe ³⁾	VBÄ ³⁾	Bezüge (Unterklasse 50-52)	Nebengebühren (Unterklasse 56)	Dienstgeberbeiträge (Unterklasse 58)	Weitere Aufwendungen	Kontenklasse 5 ²⁾
Musikschullehrerinnen und -lehrer	k.A.	k.A.					
Elementarpädagoginnen und -pädagogen	k.A.	k.A.					
Bedienstete nicht-ausgliederter Krankenanstalten	k.A.	k.A.					
Lehrlinge	k.A.	k.A.					
Summe	k.A.	k.A.					

Gruppe 2 - gesamt	Dienstverhältnis zu Gemeinde, nicht dienstleistend bei Gemeinde ¹⁴ , bezahlt aus dem Budget von Gemeinde		Personalaufwendungen				
	Köpfe ³⁾	VBÄ ³⁾	davon melden Gemeinden optional				gesamt
Bezüge (Unterklasse 50-52)			Nebengebühren (Unterklasse 56)	Dienstgeberbeiträge (Unterklasse 58)	Weitere Aufwendungen	Kontenklasse 5 ²⁾	
Beamtinnen und Beamte	k.A.	k.A.					
Vertragsbedienstete	k.A.	k.A.					
Nicht zuordenbar	k.A.	k.A.					
Summe	k.A.	k.A.					

Beamtinnen und Beamte - Pensionistinnen und Pensionisten zum 31.12.2024			
	Köpfe ³⁾	Ø-Pensionshöhe / Mt. ⁴⁾	
Ruhegenussbezieherinnen und -bezieher	2,0	4.800,0	
Hinterbliebene ⁵⁾			
Neue Ruhegenussbezieherinnen und -bezieher im Bezugsjahr 2024			
	Köpfe ³⁾	Ø-Pensionsantrittsalter	Ø-Pensionshöhe / Mt. ⁴⁾
Alterspension ⁶⁾			
Dienstunfähigkeit ⁷⁾			
vorzeitige Pensionierung mit Abschlag ⁸⁾			
vorzeitige Pensionierung ohne Abschlag ⁹⁾			
Pensionierungen gesamt	0,0	0,0	0,0
Gesamter Pensionsaufwand für das Bezugsjahr 2024	0,00		
<p>1) gemäß den Vorgaben in Artikel 14 Abs. 2 lit. c ÖStP 2012 2) Personalrückstellungen und Sachbezüge sind in diese Anlage nicht aufzunehmen 3) Aus Datenschutzgründen wird dieses Feld erst ab 6 betroffenen Personen ausgewiesen 4) Durchschnittspension im Dezember laut Personalstatistik-Festlegungen ohne Sonderzahlungen, ohne Pflegegeld und ohne sonstige Transferleistungen; brutto 5) Witwen-, Witwer-, Waisenversorgungsbezüge und vergleichbare Leistungen 6) Ruhebezüge aufgrund eines Übertritts in den Ruhestand oder einer vergleichbaren Regelung iSd § 13 BDG 1979 7) Ruhebezüge aufgrund einer Ruhestandsversetzung wegen dauernder Dienstunfähigkeit iSd § 14 BDG 1979 8) Ruhebezüge aufgrund einer vorzeitigen Ruhestandsversetzung mit Abschlag iSd §§ 15b, 15c oder 236d BDG 1979 9) Ruhebezüge aufgrund einer vorzeitigen Ruhestandsversetzung ohne Abschlag 10) Inkl. Musikschullehrerinnen und -lehrer sowie Elementarpädagoginnen und -pädagogen 11) Darunter sind Personalgestellungen bei Beteiligungen iSd § 23 VRV 2015 sowie sonstige Personalgestellungen, zB bei anderen Gebietskörperschaften und Körperschaften öffentlichen Rechts zu verstehen.</p>			

Nachweis über Transferzahlungen (Anlage 6a)

Haushaltskonto	Bezeichnung Ansatz	Bezeichnung Post	Summe Einzahlungen	Summe Auszahlungen
Transferzahlungen von/an Bund, Bundesfonds, Bundeskammern				
Gesamtsumme Transferzahlungen von/an Bund, Bundesfonds, Bundeskammern			3.352.900,00	0,00
Summe Kapitaltransfers			0,00	0,00
Summe Transfers			3.352.900,00	0,00
2/021000+816000	Statistisches Amt	Ersatz für statistische Erhebungen	200,00	
2/850000+860000	Betriebe der Wasserversorgung	Zinsenzuschuss des Bundes	8.300,00	
2/851000+860000	Betriebe der Abwasserbeseitigung	Zinsenzuschuss des Bundes	82.400,00	
2/925000+859400	Ertragsanteile an Gemeinsch. Bundesabg.	Ertragsanteile nach dem Abvs	3.180.000,00	
2/941000+860000	Sonst. Finanzzuw. nach dem Fag	Finanzzuweisung § 24 Fag	82.000,00	
Transferzahlungen von/an Länder, Landesfonds, Landesammern				
Gesamtsumme Transferzahlungen von/an Länder, Landesfonds, Landesammern			867.600,00	525.100,00
Summe Kapitaltransfers			38.000,00	0,00
Summe Transfers			829.600,00	525.100,00
2/024000+816000	Wahlamt	Kostenbeitraege für Wahlen	4.500,00	
2/025000+816000	Staatsbürgerschaft	Kosteners Staatsbuergerschatsvidenz	400,00	
2/211000+301000	Volksschule	Foerderung Lehrmittel	400,00	
2/211000+301001	Volksschule	Kapitaltransfers von Ländern (Schulhof)	18.600,00	
2/211000+861100	Volksschule	Zinsenzuschuss Schulbaufonds	6.000,00	
2/212000+301000	NÖ Mittelschule	Foerd. Lehrmittel Schul-KG-Fonds	400,00	
2/212000+301001	NÖ Mittelschule	Kapitaltransfers von Ländern (Schulhof)	18.600,00	
2/212000+861100	NÖ Mittelschule	Zinsenzuschuss Schulbaufonds	4.600,00	
2/240000+816100	Kindergärten	Ersatze für Entlohnung der HelferIn	14.300,00	
2/240000+828000	Kindergärten	Ersatze für Befoerderung von Kindern	16.000,00	
2/240000+861000	Kindergärten	Transfers von Ländern, Landesfonds und Landesammern (Zukunftsfonds)	20.000,00	
2/240000+861100	Kindergärten	Zinsenzuschuss des Landes	6.000,00	
2/612000+861100	Gemeindestraßen	Zinsenzuschuesse des Landes	2.300,00	
2/940000+861000	Bedarfszuweisungen	Bedarfszuweisung BZ1	325.500,00	
6/612000+871000	Gemeindestraßen	Beihilfen aus Bedarfszuweisungen	150.000,00	
6/816000+871000	Straßenbeleuchtung	Bedarfszuweisung	5.000,00	
6/831000+871000	Freibäder	Beihilfe Bedarfszuweisung	275.000,00	
1/419000-751100	Sonstige Einrichtungen und Maßnahmen	Sozialhilfeumlage		513.000,00
1/510000-751000	Medizinische Bereichversorgung	Beitrag an Pensionsverband		12.100,00
Transferzahlungen von/an Gemeinden, Gemeindeverbände, Gemeindefonds				
Gesamtsumme Transferzahlungen von/an Gemeinden, Gemeindeverbände, Gemeindefonds			0,00	1.083.700,00
Summe Kapitaltransfers			0,00	0,00
Summe Transfers			0,00	1.083.700,00

Haushaltskonto	Bezeichnung Ansatz	Bezeichnung Post	Summe Einzahlungen	Summe Auszahlungen
Transferzahlungen von/an Gemeinden, Gemeindeverbände, Gemeindefonds				
Gesamtsumme Transferzahlungen von/an Gemeinden, Gemeindeverbände, Gemeindefonds			0,00	1.083.700,00
Summe Kapitaltransfers			0,00	0,00
Summe Transfers			0,00	1.083.700,00
1/060000-726000	Beiträge an Verb., Vereine u. Sonst.Org.	Beitraege an Verbaende,Vereine (GVV)		22.700,00
1/080000-752000	Pensionen (soweit nicht aufgeteilt)	Beitraege an Gemeindepensionsverband		133.400,00
1/522000-752000	Umweltförderung	Verbandsbeitr. Luftreinhaltegesetz		3.900,00
1/562000-752000	Sprengelbeiträge	Sprengelbeitrag Noekas (Zweckaufwand)		880.000,00
1/562100-752000	Sprengelbeiträge	Sprengelbeitrag Noekas (Verw Aufwand)		100,00
1/631000-752000	Konkurrenzwässer	Beitraege an Wasserverbaende		4.900,00
1/771000-757000	Maßnahmen zur Förd. des Tourismus	Beitraege an Tourismusverbaende		24.000,00
1/920000-752000	Ausschließliche Gemeindeabgaben	Kosten d.Abgabeneinhebung		14.700,00
Transferzahlungen von/an Sozialversicherungsträger				
Gesamtsumme Transferzahlungen von/an Sozialversicherungsträger			0,00	0,00
Summe Kapitaltransfers			0,00	0,00
Summe Transfers			0,00	0,00
Transferzahlungen von/an sonst. Träger des öffentlichen Rechts				
Gesamtsumme Transferzahlungen von/an sonst. Träger des öffentlichen Rechts			0,00	0,00
Summe Kapitaltransfers			0,00	0,00
Summe Transfers			0,00	0,00
Gesamtsumme			4.220.500,00	1.608.800,00

Nachweis über Haushaltsrücklagen und Zahlungsmittelreserven
(Anlage 6b)

Haushaltsrücklagen			Rücklagenstand			Rücklagenstand	Zahlungsmittelreserven		
Nr.	Verwendungszweck	Ansatz	31.12.2023	Zuweisungen	Entnahmen	31.12.2024	31.12.2023	31.12.2024	Konto-/Sparbuchnummer
8/9990934/00001	Rücklage Pension AT28 3290 6000 0901 3236	010000	141.400,00	100,00	79.100,00	62.400,00	141.383,87	141.383,87	ZW 5 294000
Zweckgebundene Haushaltsrücklagen			141.400,00	100,00	79.100,00	62.400,00	141.383,87	141.383,87	
8/9990935/00001	Rücklage aus 50% des Eröffnungsbilanzsaldos	912000	7.572.400,00			7.572.400,00			
Allgemeine Haushaltsrücklagen			7.572.400,00	0,00	0,00	7.572.400,00	0,00	0,00	
8/9997935/00001	Haushaltspotential Rücklage	990000	350.000,00			350.000,00			
Haushaltspotential Rücklage			350.000,00	0,00	0,00	350.000,00	0,00	0,00	
Gesamtsummen			8.063.800,00	100,00	79.100,00	7.984.800,00	141.383,87	141.383,87	

Einzelnachweis über Finanzschulden und Schuldendienst
(Anlage 6c)

Darlehen/Darlehensgeber Verwendung/Staat Aktenzahl	Laufzeit Währung/Zinssatz Zinsindikator	Darlehenshöhe Gesamt	Buchwert 31.12.2023	Zugang	Tilgung	Zinsen	Summe Schuldendienst	Schuldendienst- ersätze	Buchwert 31.12.2024	Netto Schuldendienst
1. Darlehen für Investitionszwecke (Dfl)										
1.1. ... von Trägern des öffentlichen Rechts										
1.1.1. ... von Bund, Bundesfonds, Bundeskammern										
10002/10092 Kommunalkredit A ORTSKANALISATION/AT 108885	2000 - 2025 EUR/2,000% normal verzir	281.316,54	9.800,00		4.800,00	200,00	5.000,00		5.000,00	5.000,00
1.1.2. ... von Ländern, Landesfonds, Landesammern										
10005/1 Noe WWF WWF ABA BA 25 u. folgende/AT 602529134	2015 - 2045 EUR/1,000% normal verzir	42.700,00	21.500,00						21.500,00	
10005/2 Noe WWF WWF WVA BA 12 u. folgende/AT 602526054	2014 - 2044 EUR/0,000% normal verzir	14.248,00	12.200,00						12.200,00	
10005/11272 Noe WWF ABA BA 06/AT 602500675	2004 - 2034 EUR/0,000% normal verzir	16.358,81	16.800,00						16.800,00	
10005/11322 Noe WWF ABA BA 07/AT 602503305	2005 - 2035 EUR/0,000% normal verzir	79.676,82	81.900,00						81.900,00	
10005/11332 Noe WWF WVA BA 06 KORNBERG/AT 602506444	2003 - 2033 EUR/0,000% normal verzir	20.778,52	21.400,00						21.400,00	
10005/11342 Noe WWF WVA BA 07 HOCHBEH OBERL/AT 602506452	2004 - 2033 EUR/0,000% normal verzir	18.007,93	18.500,00						18.500,00	
10005/11422 Noe WWF ABA BA 08/AT 602510859	2009 - 2033 EUR/0,000% normal verzir	17.193,53	17.700,00						17.700,00	

Darlehen/Darlehensgeber Verwendung/Staat Aktenzahl	Laufzeit Währung/Zinssatz Zinsindikator	Darlehenshöhe Gesamt	Buchwert 31.12.2023	Zugang	Tilgung	Zinsen	Summe Schuldendienst	Schuldendienst- ersätze	Buchwert 31.12.2024	Netto Schuldendienst
10005/11433 Noe WWF ABA BA 24/AT 602523349	2012 - 2039 EUR/0,000% normal verzir	67.250,00	65.800,00						65.800,00	
1.1.3. ... von Gemeinden, Gemeindeverbänden, Gemeindefonds										
1.1.4. ... von Sozialversicherungsträgern										
1.1.5. ... von sonstigen Trägern des öffentlichen Rechts										
1.2. ... von Beteiligungen der Gebietskörperschaft (ohne Finanzunternehmungen)										
1.3. ... von Unternehmen (ohne Beteiligungen und ohne Finanzunternehmungen)										
1.4. ... von Finanzunternehmen										
1.4.1. ... von Finanzunternehmen im Inland										
2149/1 Hypo Tirol Bank AG Wasserleitungsbau/AT 17	2023 - 2048 EUR/3,740% FIX verzinst	696.000,00	682.100,00		27.800,00	27.800,00	55.600,00		654.300,00	55.600,00
10000/7 Unbekannt Kanalbau/AT 7	2024 - 2044 EUR/4,000% FIX verzinst	100.000,00		100.000,00	5.000,00	4.000,00	9.000,00		95.000,00	9.000,00
10000/18 Unbekannt Kanalbau/AT 18	2024 - 2044 EUR/4,000% FIX verzinst	152.400,00		152.400,00	7.600,00	6.100,00	13.700,00		144.800,00	13.700,00
10000/21 Unbekannt Freibadanlage/AT 21	2024 - 2054 EUR/4,000% FIX verzinst	2.837.700,00		2.336.000,00		46.700,00	46.700,00	35.000,00	2.336.000,00	11.700,00
10000/30 Unbekannt Straßenbau, LFSA/AT 30	2024 - 2034 EUR/2,000% normal verzir	70.000,00		70.000,00	7.000,00	2.800,00	9.800,00	2.100,00	63.000,00	7.700,00
10000/32 Unbekannt Kanalbau/AT 32	2024 - 2044 EUR/1,000% normal verzir	102.400,00		102.400,00	5.100,00	4.100,00	9.200,00		97.300,00	9.200,00

Voranschlag 2024

Einzelnachweis über Finanzschulden und Schuldendienst (Anlage 6c)

Marktgemeinde Neuhofen an der Ybbs

Darlehen/Darlehensgeber		Laufzeit	Darlehenshöhe	Buchwert	Zugang	Tilgung	Zinsen	Summe	Schuldendienst-	Buchwert	Netto
Verwendung/Staat		Währung/Zinssatz	Gesamt	31.12.2023				Schuldendienst	ersätze	31.12.2024	Schuldendienst
Aktenzahl	Ansatz	Zinsindikator									
10000/37	Unbekannt	2024 - 2049	418.300,00		418.300,00		8.400,00	8.400,00	8.400,00	418.300,00	
	Tennisklubhaus/AT	EUR/4,000%									
37	265000	FIX verzinst									
10000/44	Unbekannt	2024 - 2044	125.000,00		125.000,00	6.300,00	5.000,00	11.300,00		118.700,00	11.300,00
	Wasserleitungsbau/AT	EUR/4,000%									
44	850000	FIX verzinst									
10001/9	Hypo Investmentbank	2019 - 2029	70.000,00	44.100,00		7.400,00	200,00	7.600,00	200,00	36.700,00	7.400,00
	Straßenbau, LFSA/AT	EUR/0,570%									
466-313408	612000	FIX verzinst									
10001/11	Hypo Investmentbank	2019 - 2039	300.000,00	232.500,00		15.000,00	1.100,00	16.100,00		217.500,00	16.100,00
	Kanalbau/AT	EUR/0,490%									
466-313505	851000	FIX verzinst									
10001/12	Hypo Investmentbank	2021 - 2041	185.000,00	163.200,00		9.600,00	1.000,00	10.600,00		153.600,00	10.600,00
	Kanalbau/AT	EUR/0,610%									
466-350001	851000	FIX verzinst									
10002/1222	Kommunalkredit Au	2002 - 2023	1.032.000,00	192.700,00		42.600,00	1.000,00	43.600,00		150.100,00	43.600,00
	KANALBAU, Zuschuss	EUR/0,550%									
	Bund/AT										
110928	851000	euribor6m									
10002/1312	Kommunalkredit Au	2004 - 2030	900.000,00	267.200,00		40.500,00	1.400,00	41.900,00		226.700,00	41.900,00
	KANALBAU/AT	EUR/0,550%									
111820	851000	euribor6m									
10012/1	Raiffeisenbank Ybbstal	2014 - 2024	30.000,00	1.500,00		1.500,00		1.500,00			1.500,00
	FF-Zentrale Sanierung,	EUR/2,950%									
	LFSA/AT										
1-00.200.071	853200	FIX verzinst									
10012/2	Raiffeisenbank Ybbstal	2017 - 2037	71.500,00	52.200,00		3.800,00	700,00	4.500,00		48.400,00	4.500,00
	Wasserleitungsbau/AT	EUR/1,480%									
2-00.200.071	850000	FIX verzinst									
10012/3	Raiffeisenbank Ybbstal	2017 - 2037	224.300,00	164.000,00		12.100,00	2.400,00	14.500,00		151.900,00	14.500,00
	Kanalbau/AT	EUR/1,480%									
3-00.2000.071	851000	FIX verzinst									

Voranschlag 2024

Marktgemeinde Neuhofen an der Ybbs

Einzelnachweis über Finanzschulden und Schuldendienst (Anlage 6c)

Darlehen/Darlehensgeber		Laufzeit	Darlehenshöhe	Buchwert	Zugang	Tilgung	Zinsen	Summe	Schuldendienst-	Buchwert	Netto
Verwendung/Staat		Währung/Zinssatz	Gesamt	31.12.2023				Schuldendienst	ersätze	31.12.2024	Schuldendienst
Aktenzahl	Ansatz	Zinsindikator									
10012/4	Raiffeisenbank Ybbstal Kanalbau/AT 4-00.200.071	2019 - 2039 EUR/0,740% FIX verzinst	292.000,00	233.600,00		14.600,00	1.700,00	16.300,00		219.000,00	16.300,00
10012/5	Raiffeisenbank Ybbstal Wasserleitungsbau/AT 5-00.200.071	2019 - 2039 EUR/0,740% FIX verzinst	100.000,00	80.000,00		5.000,00	600,00	5.600,00		75.000,00	5.600,00
10012/962	Raiffeisenbank Ybbst WASSERLEITUNG BA 03, Zuschuss Bund/AT 20.202.230	2002 - 2026 EUR/1,600% FIX verzinst	203.483,94	42.200,00		13.800,00	600,00	14.400,00		28.400,00	14.400,00
10012/1022	Raiffeisenbank Ybb: KANALBAU BA 05, Zuschuss Bund/AT 20.202.255	2001 - 2026 EUR/1,600% FIX verzinst	457.838,86	79.800,00		31.600,00	1.100,00	32.700,00		48.200,00	32.700,00
10012/1112	Raiffeisenbank Ybb: ERR WASSERLEITUNG BA 03/AT 20.202.248	2002 - 2026 EUR/1,600% FIX verzinst	341.562,32	69.300,00		22.700,00	1.000,00	23.700,00		46.600,00	23.700,00
10015/1	Sparkasse Amstetten Kanalbau NEU 2015/AT 00007-621873	2015 - 2035 EUR/1,695% FIX verzinst	229.000,00	137.400,00		11.500,00	2.300,00	13.800,00		125.900,00	13.800,00
10015/2	Sparkasse Amstetten FF-Neuhofen MTF u. Geräte/AT 00007-621857	2015 - 2025 EUR/1,612% FIX verzinst	55.900,00	11.100,00		5.600,00	200,00	5.800,00		5.500,00	5.800,00
10015/3	Sparkasse Amstetten Liegenschaften Endfinanzierung, LFSA/AT 00007-621865	2015 - 2035 EUR/1,021% FIX verzinst	296.800,00	55.000,00		4.600,00	500,00	5.100,00	600,00	50.400,00	4.500,00
10015/4	Sparkasse Amstetten Kanalbau/AT 00007-622145	2016 - 2036 EUR/1,390% FIX verzinst	200.000,00	125.000,00		10.000,00	1.700,00	11.700,00		115.000,00	11.700,00

Voranschlag 2024

Marktgemeinde Neuhofen an der Ybbs

Einzelnachweis über Finanzschulden und Schuldendienst (Anlage 6c)

Darlehen/Darlehensgeber Verwendung/Staat Aktenzahl	Laufzeit Währung/Zinssatz Zinsindikator	Darlehenshöhe Gesamt	Buchwert 31.12.2023	Zugang	Tilgung	Zinsen	Summe Schuldendienst	Schuldendienst- ersätze	Buchwert 31.12.2024	Netto Schuldendienst
10015/5 Sparkasse Amstetten Wasserleitungsbau/AT 00007-622137	2016 - 2036 EUR/1,390% FIX verzinst	155.000,00	96.900,00		7.800,00	1.300,00	9.100,00		89.100,00	9.100,00
10167/1 BAWAG P.S.K KG II Sanierung, LFSA/AT 00540-043-485	2011 - 2026 EUR/4,620% euribor6m	136.300,00	14.400,00		5.700,00	700,00	6.400,00	400,00	8.700,00	6.000,00
10167/2 BAWAG P.S.K Wasserleitungsbau/AT 00540-043-493	2011 - 2036 EUR/4,620% euribor6m	253.700,00	134.200,00		10.700,00	5.700,00	16.400,00		123.500,00	16.400,00
10167/3 BAWAG P.S.K Kanalbau/AT 00540-043-507	2011 - 2036 EUR/4,600% euribor6m	784.900,00	402.100,00		32.200,00	17.100,00	49.300,00		369.900,00	49.300,00
10167/5 BAWAG P.S.K Kanalbau/AT 00540-048-371	2012 - 2037 EUR/4,550% normal verzir	198.000,00	113.100,00		8.100,00	4.700,00	12.800,00		105.000,00	12.800,00
10167/6 BAWAG P.S.K Freizeitzentrum Sanierung, Endfinanzierung, LFSA/AT 00540-048-347	2012 - 2027 EUR/3,615% FIX verzinst	136.000,00	36.200,00		9.000,00	1.200,00	10.200,00	1.000,00	27.200,00	9.200,00
10167/7 BAWAG P.S.K Kindergartenbau, Endfinanzierung, LFSA/AT 00540-048-363	2012 - 2027 EUR/2,750% FIX verzinst	890.000,00	400.500,00		44.500,00	10.700,00	55.200,00	3.400,00	356.000,00	51.800,00
10167/8 BAWAG P.S.K Straßenbau, Endfinanzierung, LFSA/AT 00540-048-355	2012 - 2027 EUR/3,615% FIX verzinst	372.000,00	99.200,00		24.800,00	3.400,00	28.200,00		74.400,00	28.200,00
10167/9 BAWAG P.S.K Kindergarten Neubau, LFSA Ausfinanzierung/AT 00540-051-410	2013 - 2026 EUR/4,105% FIX verzinst	240.000,00	55.400,00		18.500,00	2.000,00	20.500,00	1.500,00	36.900,00	19.000,00

Voranschlag 2024

Marktgemeinde Neuhofen an der Ybbs

Einzelnachweis über Finanzschulden und Schuldendienst (Anlage 6c)

Darlehen/Darlehensgeber	Laufzeit	Darlehenshöhe	Buchwert	Zugang	Tilgung	Zinsen	Summe	Schuldendienst-	Buchwert	Netto
Verwendung/Staat	Währung/Zinssatz	Gesamt	31.12.2023				Schuldendienst	ersätze	31.12.2024	Schuldendienst
Aktenzahl	Ansatz	Zinsindikator								
10167/10 BAWAG P.S.K	2013 - 2028	315.000,00	97.800,00		21.700,00	4.000,00	25.700,00	700,00	76.100,00	25.000,00
Kindergarten, LFSA	EUR/3,915%									
Ausfinanzierung/AT										
00540-051-429	240000	FIX verzinst								
10167/11 BAWAG P.S.K	2013 - 2028	171.500,00	45.300,00		9.100,00	2.100,00	11.200,00		36.200,00	11.200,00
Rückhaltebecken,	EUR/4,946%									
Ausfinanzierung/AT										
00540-051-437	639000	euribor6m								
10167/12 BAWAG P.S.K	2013 - 2033	180.000,00	92.300,00		9.300,00	1.700,00	11.000,00		83.000,00	11.000,00
Kanalbau/AT	EUR/1,932%									
540-051-445	851000	FIX verzinst								
13300/2 Raiffeisenlandesban NČ	2014 - 2029	416.298,38	161.100,00		26.600,00	6.500,00	33.100,00		134.500,00	33.100,00
RLB Darl. Umschuldung, statt	EUR/4,197%									
Hypo 466-110-418,										
Kanalbau/AT										
421-00.627.851	851000	euribor6m								
13300/3 Raiffeisenlandesban NČ	2014 - 2024	266.939,72	13.300,00		13.300,00		13.300,00			13.300,00
Rückzahlungen Derivat/AT	EUR/0,000%									
2-00.627.851	910000	nieder verzin:								
13300/5 Raiffeisenlandesban NČ	2021 - 2041	125.400,00	112.900,00		6.300,00	800,00	7.100,00		106.600,00	7.100,00
Wasserleitungsbau/AT	EUR/0,690%									
422-00.627.851	850000	FIX verzinst								

1.4.2. ... von Finanzunternehmen im Ausland

1.5. ... von Sonstigen

Zwischensumme			4.773.200,00	3.304.100,00	563.100,00	184.500,00	747.600,00	53.300,00	7.514.200,00	694.300,00
----------------------	--	--	---------------------	---------------------	-------------------	-------------------	-------------------	------------------	---------------------	-------------------

2. Finanzschulden für den laufenden Aufwand

2.1. ... von Trägern des öffentlichen Rechts

2.1.1. ... von Bund, Bundesfonds, Bundeskammern

2.1.2. ... von Ländern, Landesfonds, Landeskammern

2.1.3. ... von Gemeinden, Gemeindeverbänden, Gemeindefonds

2.1.4. ... von Sozialversicherungsträgern

Darlehen/Darlehensgeber	Laufzeit	Darlehenshöhe	Buchwert	Zugang	Tilgung	Zinsen	Summe	Schuldendienst-	Buchwert	Netto
Verwendung/Staat	Währung/Zinssatz	Gesamt	31.12.2023				Schuldendienst	ersätze	31.12.2024	Schuldendienst
Aktenzahl	Ansatz	Zinsindikator								
2.1.5. ... von sonstigen Trägern des öffentlichen Rechts										
2.2. ... von Beteiligungen der Gebietskörperschaft (ohne Finanzunternehmen)										
2.3. ... von Unternehmen (ohne Beteiligungen und ohne Finanzunternehmen)										
2.4. ... von Finanzunternehmen										
2.4.1. ... von Finanzunternehmen im Inland										
2.4.2. ... von Finanzunternehmen im Ausland										
2.5. ... von Sonstigen										
Zwischensumme			0,00	0,00	0,00	0,00	0,00	0,00	0,00	0,00
SUMME (1 und 2)			4.773.200,00	3.304.100,00	563.100,00	184.500,00	747.600,00	53.300,00	7.514.200,00	694.300,00
Davon ohne Quasi-KG *)			872.300,00	2.824.300,00	171.200,00	82.900,00	254.100,00	53.300,00	3.525.400,00	200.800,00
Davon Quasi-KG *)			3.900.900,00	479.800,00	391.900,00	101.600,00	493.500,00	0,00	3.988.800,00	493.500,00

*) Quasi-Kapitalgesellschaften außerhalb des Sektors Staat gemäß ESVG (Ansatz 85-89).

Nachweis über haushaltsinterne Vergütungen (Anlage 6f)

Gruppenebene		Erträge	Aufwendungen
0	Vertretungskörper und allgemeine Verwaltung	46.600,00	0,00
1	Öffentliche Ordnung und Sicherheit	0,00	0,00
2	Unterricht, Erziehung, Sport und Wissenschaft	0,00	800,00
3	Kunst, Kultur und Kultus	0,00	0,00
4	Soziale Wohlfahrt und Wohnbauförderung	0,00	0,00
5	Gesundheit	0,00	0,00
6	Straßen- und Wasserbau, Verkehr	0,00	0,00
7	Wirtschaftsförderung	0,00	0,00
8	Dienstleistungen	0,00	45.800,00
9	Finanzwirtschaft	0,00	0,00
Summe		46.600,00	46.600,00

Leasingspiegel (Anlage 6i)

Finanzierungsleasing

Ansatz- oder Projektbezeichnung	Anschaffungskosten	Buchwert 31.12.2023	Buchwert 31.12.2024	Summe ausstehender Mindestleasing- zahlungen	Laufzeit	Restlaufzeit in Jahren	Kautionen für Finanzierungsleasing
Summe	0,00	0,00	0,00	0,00			

Wirtschaftliche Unternehmungen, Betriebe, betriebsähnliche Einrichtungen gem. § 1 Abs. 2

Summe	0,00	0,00	0,00	0,00			
--------------	-------------	-------------	-------------	-------------	--	--	--

Operating Leasing

Ansatz- oder Projektbezeichnung	Laufzeit Grundmietzeit in Jahren	Gesamtkosten	Einmalkaution	Leasingentgelt (ohne laufender Kaution)	Laufende Kaution	Restlaufzeit in Jahren	Kumulierte Restzahlungen
Renovierung HS VS (212000)	01.01.2001 - 31.12.2035 35,00	3.023.700,00		142.800,00		12,01	1.715.028,00
Summe		3.023.700,00	0,00	142.800,00	0,00		1.715.028,00

Wirtschaftliche Unternehmungen, Betriebe, betriebsähnliche Einrichtungen gem. § 1 Abs. 2

Summe		0,00	0,00	0,00	0,00		0,00
--------------	--	-------------	-------------	-------------	-------------	--	-------------

Rückstellungsspiegel (Anlage 6q)

Rückstellung	Stand 31.12.2023	Dotierungen (+)	Auflösung inkl. Verbrauch (-)	Stand 31.12.2024
Kurzfristig	0,00	0,00	0,00	0,00
Rückstellungen für Prozesskosten				
Rückstellungen für nicht konsumierte Urlaube				
Rückstellungen für ausstehende Rechnungen				
Sonstige kurzfristige Rückstellungen				
Langfristig	292.100,00	14.200,00	1.000,00	305.300,00
Rückstellungen für Abfertigungen	196.100,00	6.900,00		203.000,00
Rückstellungen für Jubiläumszuwendungen	96.000,00	7.300,00	1.000,00	102.300,00
Rückstellungen für Haftungen				
Rückstellungen für Sanierung von Altlasten				
Rückstellungen für Pensionen (Säule I)				
Sonstige langfristige Rückstellungen				
Gesamtsumme	292.100,00	14.200,00	1.000,00	305.300,00

Dienstpostenplan
- interne Anlage b

Dienstpostenplan für das Haushaltsjahr 2024

Dienst-Posten-Plan Nr.	Name	Dienst-zweig Nr.	Funktionsverwendung	Beschäftigung
	Verwaltung			
1001	Verwaltung	-	Pensionist	
50	Verwaltung	-	Pensionist	
3000	Verwaltung	56	VB PZ FDP F-Gruppe 9, Amtsleiter	40 h/Woche
3021	Verwaltung	71	VB F-Gruppe 6, Allgem. Verwaltung	40 h/Woche
7003	Verwaltung	56	VB PZ FDP F-Gruppe 8, Leiterin Buchhaltung	40 h/Woche
3002	Verwaltung	55	VB PZ FDP F-Gruppe 8, Leiterin Standesamt	40 h/Woche
3015	Verwaltung	71	VB F-Gruppe 5, Allgem. Verwaltung	40 h/Woche
3023	Verwaltung	71	VB F-Gruppe 4, Allgem. Verwaltung (Bildungskarenz)	40 h/Woche
3005	Verwaltung	85	VB F-Gruppe 4, Allgem. Verwaltung	18 h/Woche
4087	Verwaltung	85	VB F-Gruppe 4, Allgem. Verwaltung	25 h/Woche
3004	Verwaltung	71	VB F-Gruppe 5, Allgem. Verwaltung	20 h/Woche
4106	Verwaltung	85	VB F-Gruppe 5, Allgem. Verwaltung	16 h/Woche
	Bauhof			
4067	Bauhof	2	VB F-Gruppe 6, Leiter Bauhof	40 h/Woche
4081	Bauhof	2	VB F-Gruppe 5, Gemeindearbeiter	40 h/Woche
4093	Bauhof	2	VB F-Gruppe 5, Gemeindearbeiter	40 h/Woche
8145	Bauhof	11	VB F-Gruppe 3, Gemeindearbeiterin	25 h/Woche
8144	Bauhof	11	VB F-Gruppe 4, Gemeindearbeiterin	20 h/Woche
	Bauhof	11	VB F-Gruppe 3, Gemeindearbeiter, Gemeindearbeiterin	20 h/Woche

	Schulen			
8097	Schulen	11	VB F-Gruppe 3, Gemeindegärtnerin	30 h/Woche
8139	Schulen	11	VB F-Gruppe 3, Gemeindegärtnerin	30 h/Woche
8142	Schulen	11	VB F-Gruppe 3, Gemeindegärtnerin	28 h/Woche
4105	Schulen	12	VB F-Gruppe 4, Kindergartenhilfsdienst (Stützkraft VS)	18 h/Woche
	Schulen	11	VB F-Gruppe 3, Gemeindegärtner, Gemeindegärtnerin	30 h/Woche
	Kindergarten			
4064	Kindergarten	12	VB F-Gruppe 4, Kindergartenhilfsdienst	38 h/Woche
8036	Kindergarten	12	VB F-Gruppe 4, Kindergartenhilfsdienst	35 h/Woche
4020	Kindergarten	12	VB F-Gruppe 4, Kindergartenhilfsdienst	35 h/Woche
8136	Kindergarten	12	VB F-Gruppe 4, Kindergartenhilfsdienst	30 h/Woche
4033	Kindergarten	12	VB F-Gruppe 4, Kindergartenhilfsdienst	25 h/Woche
4018	Kindergarten	12	VB F-Gruppe 4, Kindergartenhilfsdienst	25 h/Woche
8039	Kindergarten	12	VB F-Gruppe 4, Kindergartenhilfsdienst	16 h/Woche
8123	Kindergarten	12	VB F-Gruppe 4, Kindergartenhilfsdienst	30 h/Woche
4059	Kindergarten	12	VB F-Gruppe 4, Kindergartenhilfsdienst	25 h/Woche
4058	Kindergarten	12	VB F-Gruppe 4, Kindergartenhilfsdienst	24 h/Woche
4080	Kindergarten	12	VB F-Gruppe 4, Kindergartenhilfsdienst	16 h/Woche
4107	Kindergarten	12	VB F-Gruppe 4, Kindergartenhilfsdienst	6 h/Woche

Anmerkung 1) Funktionsdienstposten (FDP)

Dieser Dienstposten ist ein Leiterposten und daher gem. § 2 Abs. 3 GBDO als Funktionsdienstposten gesondert bezeichnet. Nur Funktionsdienst-Posten des allgemeinen Schemas (z.B. nicht des Schemas für sanitätsberufe oder für Lehrer) werden einer Funktionsgruppe zugeordnet.

Nachweis Vermögen mit abgeänderter Nutzungsdauer

Konto	Bezeichnung	Nutzungsdauer lt. VRV	Abweichende Nutzungsdauer	Begründung
2/0040013/00012	Wassergarten	33,0	15,0	lt. RA 2016
2/0070001/00068	Garage Freibad	40,0	12,0	analog Restnutzungsdauer Freibad
2/0290003/00011	Raika Spielplatz Geräte	10,0	15,0	lt. RA 2016
2/0340002/00010	Erde/Feuer-Garten Backofen	10,0	15,0	lt. Ra 2016
2/0470001/00088	Bachregulierung Elzbach/Haagbergbach keine AFA	80,0	0,0	80 Jahre nach Bauende
3/0060001/00016	Freibad Errichtung 1973	50,0	40,0	lt. RA 2016
3/0120001/00052	PV-Anlage NMS u. OKH 2012	15,0	20,0	analog Steuerrechtl. Betrieb gewerblicher Art
3/0120001/00053	PV-Anlage NMS u. OKH 2013	15,0	20,0	analog Steuerrechtl. Betrieb gewerblicher Art
3/0120001/00054	PV-Anlage NMS u. OKH 2014	15,0	20,0	analog Steuerrechtl. Betrieb gewerblicher Art
3/0120001/00740	PV-Anlage KiGa 2019	15,0	20,0	analog Steuerrechtl. Betrieb gewerblicher Art
3/0420001/00042	Leitungskataster BA 101	0,0	25,0	laut Bewertungsinfo Rundschreiben vom 23.4.2019
3/0460003/00025	Wasserversorgung BA 1-2	33,0	25,0	lt. RA 2016
4/0110002/00059	Aufbahnhalle Einrichtung	10,0	15,0	lt. RA 2016
4/0150002/00204	HLF Neuhofen 2016	10,0	25,0	lt. Förderungsrichtlinien NÖLR v. 13.6.2017
4/0150002/00206	Transferzahlung HLF 2016	10,0	25,0	lt. Förderungsrichtlinien NÖLR v. 13.6.2017
4/0150002/00207	MTF Schlickeneith 2013	10,0	25,0	lt. Förderungsrichtlinien NÖLR vom 13.6.2017
4/0150002/03672	KT HLF Neuhofen 2016	10,0	25,0	lt. Förderungsrichtlinien NÖLR v. 13.6.2017
4/0150002/03676	HLF2 FF-Schlickeneith 2024	10,0	25,0	Förderungsrichtlinien NÖLR v. 13.6.2017
4/0150002/03677	Kapitaltransfer HLF2 FF-Schlickeneith ab 2022	10,0	25,0	lt. Förderungsrichtlinien NÖLR v. 13.6.2017
4/0420001/00662	Baumkataster	0,0	10,0	Bewertungsinfo vom 23.04.2019
4/0440001/00137	Finanzsoftware K5 2018	0,0	10,0	laut Bewertungsinfo v. 23.04.2019
4/0440001/00160	Flächenwidmungsplan 2010	0,0	10,0	laut Bewertungsinfo vom 23.04.2019
4/0440001/00161	Flächenwidmungsplan 2011	0,0	10,0	laut Bewertungsinfo vom 23.04.2019
4/0440001/00162	Flächenwidmungsplan 2012	0,0	10,0	laut Bewertungsinfo vom 23.04.2019
4/0440001/00163	Flächenwidmungsplan 2013	0,0	10,0	laut Bewertungsinfo vom 23.04.2019
4/0440001/00164	Flächenwidmungsplan 2014	0,0	10,0	laut Bewertungsinfo vom 23.04.2019
4/0440001/00165	Flächenwidmungsplan 2015	0,0	10,0	laut Bewertungsinfo vom 23.04.2019
4/0440001/00166	Flächenwidmungsplan 2016	0,0	10,0	laut Bewertungsinfo vom 23.04.2019
4/0440001/00167	Flächenwidmungsplan 2017	0,0	10,0	laut Bewertungsinfo vom 23.04.2019
4/0440001/00168	Flächenwidmungsplan 2018	0,0	10,0	laut Bewertungsinfo vom 23.04.2019
4/0440001/00669	Flächenwidmungsplan 2019	0,0	10,0	laut Bewertungsinfo vom 23.04.2019
4/0440001/00691	K5-EB Erfassen u. Bewerten	0,0	10,0	laut Bewertungsinfo v. 23.04.2019

MFP - Ergebnishaushalt Gesamt 1. Ebene
- interne Vergütungen enthalten

MVAG	Mittelverwendungs- und -aufbringungsgruppen (1. Ebene)	VA 2024	Plan 2025	Plan 2026	Plan 2027	Plan 2028
211	Erträge aus der operativen Verwaltungstätigkeit	5.748.700,00	5.311.200,00	5.451.700,00	5.622.600,00	5.747.800,00
212	Erträge aus Transfers	1.435.400,00	1.457.500,00	1.446.300,00	1.387.600,00	1.307.200,00
213	Finanzerträge	5.000,00	5.000,00	5.000,00	5.000,00	5.000,00
21	Summe Erträge	7.189.100,00	6.773.700,00	6.903.000,00	7.015.200,00	7.060.000,00
221	Personalaufwand	1.336.400,00	1.397.000,00	1.437.200,00	1.477.500,00	1.518.600,00
222	Sachaufwand	3.004.700,00	2.546.400,00	2.388.200,00	2.377.500,00	2.367.700,00
223	Transferaufwand	2.130.500,00	2.242.000,00	2.381.800,00	2.533.300,00	2.697.200,00
224	Finanzaufwand	186.700,00	274.400,00	283.600,00	237.100,00	243.200,00
22	Summe Aufwendungen	6.658.300,00	6.459.800,00	6.490.800,00	6.625.400,00	6.826.700,00
SA0	Saldo (0) Nettoergebnis (21 - 22)	530.800,00	313.900,00	412.200,00	389.800,00	233.300,00
230	Entnahmen von Haushaltsrücklagen	79.100,00	62.500,00			
240	Zuweisungen an Haushaltsrücklagen	100,00	100,00			
SA01	Saldo (01) Haushaltsrücklagen (230 - 240)	79.000,00	62.400,00	0,00	0,00	0,00
SA00	Saldo (00) Nettoergebnis nach Haushaltsrücklagen (Saldo 0 + Saldo 01)	609.800,00	376.300,00	412.200,00	389.800,00	233.300,00

MFP - Ergebnishaushalt Gesamt 1. und 2. Ebene
- interne Vergütungen enthalten

MVAG	Mittelverwendungs- und aufbringungsgruppen (1. und 2. Ebene)	VA 2024	Plan 2025	Plan 2026	Plan 2027	Plan 2028
211	Erträge aus der operativen Verwaltungstätigkeit	5.748.700,00	5.311.200,00	5.451.700,00	5.622.600,00	5.747.800,00
2111	Erträge aus eigenen Abgaben	881.100,00	779.600,00	782.200,00	833.900,00	835.700,00
2112	Erträge aus Ertragsanteilen	3.180.000,00	3.291.300,00	3.406.500,00	3.525.700,00	3.649.100,00
2113	Erträge aus Gebühren	603.900,00	603.900,00	603.900,00	603.900,00	603.900,00
2114	Erträge aus Leistungen	296.000,00	296.000,00	462.700,00	462.700,00	462.700,00
2115	Erträge aus Besitz und wirtschaftlicher Tätigkeit	101.700,00	101.700,00	101.700,00	101.700,00	101.700,00
2116	Erträge aus Veräußerung und sonstige Erträge	685.000,00	221.700,00	94.700,00	94.700,00	94.700,00
2117	Nicht finanzierungswirksame operative Erträge	1.000,00	17.000,00			
212	Erträge aus Transfers	1.435.400,00	1.457.500,00	1.446.300,00	1.387.600,00	1.307.200,00
2121	Transferertrag von Trägern des öffentlichen Rechts	1.110.400,00	1.132.500,00	1.121.300,00	1.064.600,00	991.000,00
2122	Transferertrag von Beteiligungen					
2123	Transferertrag von Unternehmen (mit Finanzunternehmen)					
2124	Transferertrag von Haushalten und Organisationen ohne Erwerbscharakter	1.500,00	1.500,00	1.500,00	1.500,00	1.500,00
2125	Transferertrag vom Ausland					
2126	Investitions- und Tilgungszuschüsse zwischen Unternehmungen und Betrieben der Gebietskörperschaft und der Gebietskörperschaft					
2127	Nicht finanzierungswirksamer Transferertrag	323.500,00	323.500,00	323.500,00	321.500,00	314.700,00
213	Finanzerträge	5.000,00	5.000,00	5.000,00	5.000,00	5.000,00
2131	Erträge aus Zinsen	5.000,00	5.000,00	5.000,00	5.000,00	5.000,00
2132	Erträge aus Zinsen aus derivativen Finanzinstrumenten mit und ohne Grundgeschäft					
2133	Erträge aus Gewinnentnahmen von marktbestimmten Betrieben					
2134	Sonstige Finanzerträge					
2135	Erträge aus Dividenden/Gewinnausschüttungen					
2136	Sonstige nicht finanzierungswirksame Finanzerträge					
21	Summe Erträge	7.189.100,00	6.773.700,00	6.903.000,00	7.015.200,00	7.060.000,00
221	Personalaufwand	1.336.400,00	1.397.000,00	1.437.200,00	1.477.500,00	1.518.600,00
2211	Personalaufwand (Bezüge, Nebengebühren, Mehrleistungen)	1.121.500,00	1.172.600,00	1.206.400,00	1.240.800,00	1.275.600,00
2212	Gesetzlicher und freiwilliger Sozialaufwand	199.400,00	208.900,00	215.300,00	221.200,00	227.500,00
2213	Sonstiger Personalaufwand	1.300,00	1.300,00	1.300,00	1.300,00	1.300,00
2214	Nicht finanzierungswirksamer Personalaufwand	14.200,00	14.200,00	14.200,00	14.200,00	14.200,00
222	Sachaufwand	3.004.700,00	2.546.400,00	2.388.200,00	2.377.500,00	2.367.700,00
2221	Gebrauchs- und Verbrauchsgüter, Handelswaren	217.200,00	217.200,00	217.200,00	217.200,00	217.200,00
2222	Verwaltungs- und Betriebsaufwand	333.400,00	333.400,00	333.400,00	333.400,00	333.400,00

MVAG	Mittelverwendungs- und aufbringungsgruppen (1. und 2. Ebene)	VA 2024	Plan 2025	Plan 2026	Plan 2027	Plan 2028
2223	Leasing- und Mietaufwand	201.900,00	201.900,00	201.900,00	201.900,00	201.900,00
2224	Instandhaltung	119.300,00	119.300,00	119.300,00	119.300,00	119.300,00
2225	Sonstiger Sachaufwand	1.030.000,00	599.000,00	493.500,00	498.500,00	507.000,00
2226	Nicht finanzierungswirksamer Sachaufwand	1.102.900,00	1.075.600,00	1.022.900,00	1.007.200,00	988.900,00
223	Transferaufwand	2.130.500,00	2.242.000,00	2.381.800,00	2.533.300,00	2.697.200,00
2231	Transferaufwand an Träger des öffentlichen Rechts	1.946.700,00	2.076.200,00	2.216.000,00	2.367.500,00	2.531.400,00
2232	Transferaufwand an Beteiligungen	15.600,00	15.600,00	15.600,00	15.600,00	15.600,00
2233	Transferaufwand an Unternehmen (mit Finanzunternehmen)	107.600,00	89.600,00	89.600,00	89.600,00	89.600,00
2234	Transferaufwand an Haushalte und Organisationen ohne Erwerbscharakter	60.600,00	60.600,00	60.600,00	60.600,00	60.600,00
2235	Transferaufwand an das Ausland					
2236	Investitions- und Tilgungszuschüsse zwischen Unternehmungen und Betrieben der Gebietskörperschaft und der Gebietskörperschaft					
2237	Nicht finanzierungswirksamer Transferaufwand					
224	Finanzaufwand	186.700,00	274.400,00	283.600,00	237.100,00	243.200,00
2241	Aufwendungen für Zinsen	184.600,00	272.300,00	281.500,00	235.000,00	241.100,00
2242	Zinsen und sonstige Aufwendungen aus derivativen Finanzinstrumenten mit und ohne Grundgeschäft					
2243	Gewinnentnahmen von Unternehmungen und marktbestimmten Betrieben der Gebietskörperschaft (innerhalb der Gebietskörperschaft)					
2244	Sonstiger Finanzaufwand	2.100,00	2.100,00	2.100,00	2.100,00	2.100,00
2245	Nicht finanzierungswirksamer Finanzaufwand					
22	Summe Aufwendungen	6.658.300,00	6.459.800,00	6.490.800,00	6.625.400,00	6.826.700,00
SA0	Saldo (0) Nettoergebnis (21 - 22)	530.800,00	313.900,00	412.200,00	389.800,00	233.300,00
230	Entnahmen von Haushaltsrücklagen	79.100,00	62.500,00	0,00	0,00	0,00
2301	Entnahmen von Haushaltsrücklagen	79.100,00	62.500,00			
240	Zuweisungen an Haushaltsrücklagen	100,00	100,00	0,00	0,00	0,00
2401	Zuweisungen an Haushaltsrücklagen	100,00	100,00			
SA01	Saldo (01) Haushaltsrücklagen (230 - 240)	79.000,00	62.400,00	0,00	0,00	0,00
SA00	Saldo (00) Nettoergebnis nach Haushaltsrücklagen (Saldo 0 + Saldo 01)	609.800,00	376.300,00	412.200,00	389.800,00	233.300,00

MFP - Finanzierungshaushalt Gesamt 1. Ebene
- interne Vergütungen enthalten

MVAG	Mittelverwendungs- und -aufbringungsgruppen (1. Ebene)	VA 2024	Plan 2025	Plan 2026	Plan 2027	Plan 2028
OPERATIVE GEBARUNG						
311	Einzahlungen aus operativer Verwaltungstätigkeit	5.170.100,00	5.155.200,00	5.422.700,00	5.593.600,00	5.718.800,00
312	Einzahlungen aus Transfers	1.111.900,00	1.134.000,00	1.122.800,00	1.066.100,00	992.500,00
313	Einzahlungen aus Finanzerträgen	5.000,00	5.000,00	5.000,00	5.000,00	5.000,00
31	Summe Einzahlungen operative Gebarung	6.287.000,00	6.294.200,00	6.550.500,00	6.664.700,00	6.716.300,00
321	Auszahlungen aus Personalaufwand	1.322.200,00	1.382.800,00	1.423.000,00	1.463.300,00	1.504.400,00
322	Auszahlungen aus Sachaufwand	1.324.200,00	1.331.800,00	1.336.300,00	1.341.300,00	1.349.800,00
323	Auszahlungen aus Transfers	2.130.500,00	2.242.000,00	2.381.800,00	2.533.300,00	2.697.200,00
324	Auszahlungen aus Finanzaufwand	186.700,00	274.400,00	283.600,00	237.100,00	243.200,00
32	Summe Auszahlungen operative Gebarung	4.963.600,00	5.231.000,00	5.424.700,00	5.575.000,00	5.794.600,00
SA1	Saldo (1) Geldfluss aus der operativen Gebarung (31 – 32)	1.323.400,00	1.063.200,00	1.125.800,00	1.089.700,00	921.700,00
INVESTIVE GEBARUNG						
331	Einzahlungen aus der Investitionstätigkeit					
332	Einzahlungen aus der Rückzahlung von Darlehen sowie gewährten Vorschüssen					
333	Einzahlungen aus Kapitaltransfers	868.500,00	449.700,00	293.600,00	288.300,00	224.400,00
33	Summe Einzahlungen investive Gebarung	868.500,00	449.700,00	293.600,00	288.300,00	224.400,00
341	Auszahlungen aus der Investitionstätigkeit	5.499.200,00	2.608.500,00	608.500,00	608.500,00	808.500,00
342	Auszahlungen aus der Gewährung von Darlehen sowie gewährten Vorschüssen					
343	Auszahlungen aus Kapitaltransfers					
34	Summe Auszahlungen investive Gebarung	5.499.200,00	2.608.500,00	608.500,00	608.500,00	808.500,00
SA2	Saldo (2) Geldfluss aus der investiven Gebarung (33 – 34)	-4.630.700,00	-2.158.800,00	-314.900,00	-320.200,00	-584.100,00
SA3	Saldo (3) Nettofinanzierungssaldo (Saldo 1 + Saldo 2)	-3.307.300,00	-1.095.600,00	810.900,00	769.500,00	337.600,00

MVAG	Mittelverwendungs- und -aufbringungsgruppen (1. Ebene)	VA 2024	Plan 2025	Plan 2026	Plan 2027	Plan 2028
FINANZIERUNGSTÄTIGKEIT						
351	Einzahlungen aus der Aufnahme von Finanzschulden	3.304.100,00	1.524.100,00	172.400,00	172.400,00	172.400,00
353	Einzahlungen infolge eines Kapitaltausches bei derivativen Finanzinstrumenten mit Grundgeschäft					
355	Einzahlungen aus dem Abgang von Finanzinstrumenten					
35	Summe Einzahlungen aus der Finanzierungstätigkeit	3.304.100,00	1.524.100,00	172.400,00	172.400,00	172.400,00
361	Auszahlungen aus der Tilgung von Finanzschulden	563.100,00	569.600,00	982.600,00	1.010.100,00	621.800,00
363	Auszahlungen infolge eines Kapitaltausches bei derivativen Finanzinstrumenten mit Grundgeschäft					
365	Auszahlungen für den Erwerb von Finanzinstrumenten					
36	Summe Auszahlungen aus der Finanzierungstätigkeit	563.100,00	569.600,00	982.600,00	1.010.100,00	621.800,00
SA4	Saldo (4) Geldfluss aus der Finanzierungstätigkeit (35 – 36)	2.741.000,00	954.500,00	-810.200,00	-837.700,00	-449.400,00
SA5	Saldo (5) Geldfluss aus der voranschlagswirksamen Gebarung (Saldo 3 + Saldo 4)	-566.300,00	-141.100,00	700,00	-68.200,00	-111.800,00

MFP - Finanzierungshaushalt Gesamt 1. und 2. Ebene
- interne Vergütungen enthalten

MVAG	Mittelverwendungs- und aufbringungsgruppen (1. und 2. Ebene)	VA 2024	Plan 2025	Plan 2026	Plan 2027	Plan 2028
311	Einzahlungen aus operativer Verwaltungstätigkeit	5.170.100,00	5.155.200,00	5.422.700,00	5.593.600,00	5.718.800,00
3111	Einzahlungen aus eigenen Abgaben	881.100,00	779.600,00	782.200,00	833.900,00	835.700,00
3112	Einzahlungen aus Ertragsanteilen	3.180.000,00	3.291.300,00	3.406.500,00	3.525.700,00	3.649.100,00
3113	Einzahlungen aus Gebühren	603.900,00	603.900,00	603.900,00	603.900,00	603.900,00
3114	Einzahlungen aus Leistungen	296.000,00	296.000,00	462.700,00	462.700,00	462.700,00
3115	Einzahlungen aus Besitz und wirtschaftlicher Tätigkeit	101.700,00	101.700,00	101.700,00	101.700,00	101.700,00
3116	Einzahlungen aus Veräußerung von geringwertigen Wirtschaftsgütern (GWG) und sonstige Einzahlungen	107.400,00	82.700,00	65.700,00	65.700,00	65.700,00
312	Einzahlungen aus Transfers	1.111.900,00	1.134.000,00	1.122.800,00	1.066.100,00	992.500,00
3121	Transferzahlungen von Trägern des öffentlichen Rechts	1.110.400,00	1.132.500,00	1.121.300,00	1.064.600,00	991.000,00
3122	Transferzahlungen von Beteiligten					
3123	Transferzahlungen von Unternehmen (inkl. Finanzunternehmen)					
3124	Transferzahlungen von Haushalten und Organisationen ohne Erwerbscharakter	1.500,00	1.500,00	1.500,00	1.500,00	1.500,00
3125	Transferzahlungen vom Ausland					
3126	Investitions- und Tilgungszuschüsse zwischen Unternehmungen und Betrieben der Gebietskörperschaft und der Gebietskörperschaft					
313	Einzahlungen aus Finanzerträgen	5.000,00	5.000,00	5.000,00	5.000,00	5.000,00
3131	Einzahlungen aus Zinserträgen	5.000,00	5.000,00	5.000,00	5.000,00	5.000,00
3132	Einzahlungen aus Zinsen aus derivativen Finanzinstrumenten mit und ohne Grundgeschäft					
3133	Einzahlungen aus Gewinnentnahmen von marktbestimmten Betrieben					
3134	Sonstige Einzahlungen aus Finanzerträgen					
3135	Einzahlungen aus Dividenden/Gewinnausschüttungen					
31	Summe Einzahlungen operative Gebarung	6.287.000,00	6.294.200,00	6.550.500,00	6.664.700,00	6.716.300,00
321	Auszahlungen aus Personalaufwand	1.322.200,00	1.382.800,00	1.423.000,00	1.463.300,00	1.504.400,00
3211	Auszahlungen für Personalaufwand (Bezüge, Nebengebühren, und Mehrleistungsvergütungen)	1.121.500,00	1.172.600,00	1.206.400,00	1.240.800,00	1.275.600,00
3212	Auszahlungen für gesetzliche und freiwillige Sozialaufwendungen	199.400,00	208.900,00	215.300,00	221.200,00	227.500,00
3213	Auszahlungen aus sonstigem Personalaufwand	1.300,00	1.300,00	1.300,00	1.300,00	1.300,00
322	Auszahlungen aus Sachaufwand	1.324.200,00	1.331.800,00	1.336.300,00	1.341.300,00	1.349.800,00
3221	Auszahlungen für Gebrauchs- und Verbrauchsgüter, Handelswaren	217.200,00	217.200,00	217.200,00	217.200,00	217.200,00
3222	Auszahlungen für Verwaltungs- und Betriebsaufwand	333.400,00	333.400,00	333.400,00	333.400,00	333.400,00
3223	Auszahlungen für Leasing- und Mietaufwand	201.900,00	201.900,00	201.900,00	201.900,00	201.900,00
3224	Auszahlungen für Instandhaltung	119.300,00	119.300,00	119.300,00	119.300,00	119.300,00
3225	Sonstige Auszahlungen aus Sachaufwand	452.400,00	460.000,00	464.500,00	469.500,00	478.000,00
3226	Auszahlungen aus der Inanspruchnahme von Haftungen					

MVAG	Mittelverwendungs- und aufbringungsgruppen (1. und 2. Ebene)	VA 2024	Plan 2025	Plan 2026	Plan 2027	Plan 2028
323	Auszahlungen aus Transfers	2.130.500,00	2.242.000,00	2.381.800,00	2.533.300,00	2.697.200,00
3231	Transferzahlungen an Träger des öffentlichen Rechts	1.946.700,00	2.076.200,00	2.216.000,00	2.367.500,00	2.531.400,00
3232	Transferzahlungen an Beteiligungen	15.600,00	15.600,00	15.600,00	15.600,00	15.600,00
3233	Transferzahlungen an Unternehmen (inkl. Finanzunternehmen)	107.600,00	89.600,00	89.600,00	89.600,00	89.600,00
3234	Transferzahlungen an Haushalte und Organisationen ohne Erwerbscharakter	60.600,00	60.600,00	60.600,00	60.600,00	60.600,00
3235	Transferzahlungen an das Ausland					
3236	Investitions- und Tilgungszuschüsse zwischen Unternehmungen und Betrieben der Gebietskörperschaft und der Gebietskörperschaft					
324	Auszahlungen aus Finanzaufwand	186.700,00	274.400,00	283.600,00	237.100,00	243.200,00
3241	Auszahlungen für Zinsen	184.600,00	272.300,00	281.500,00	235.000,00	241.100,00
3242	Auszahlungen für Zinsen aus derivativen Finanzinstrumenten mit und ohne Grundgeschäft					
3243	Auszahlungen aus Gewinnentnahmen von marktbestimmten Betrieben					
3244	Sonstige Auszahlungen aus Finanzaufwendungen	2.100,00	2.100,00	2.100,00	2.100,00	2.100,00
32	Summe Auszahlungen operative Gebarung	4.963.600,00	5.231.000,00	5.424.700,00	5.575.000,00	5.794.600,00
SA1	Saldo (1) Geldfluss aus der operativen Gebarung (31 – 32)	1.323.400,00	1.063.200,00	1.125.800,00	1.089.700,00	921.700,00
331	Einzahlungen aus der Investitionstätigkeit	0,00	0,00	0,00	0,00	0,00
3311	Einzahlungen aus der Veräußerung von immateriellem Vermögen					
3312	Einzahlungen aus der Veräußerung von Grundstücken und Grundstückeinrichtungen					
3313	Einzahlungen aus der Veräußerung von Gebäuden und Bauten					
3314	Einzahlungen aus der Veräußerung von technischen Anlagen, Fahrzeugen und Maschinen					
3315	Einzahlungen aus der Veräußerung von Amts-, Betriebs- und Geschäftsausstattung					
3316	Einzahlungen aus der Veräußerung von Kulturgütern					
3317	Einzahlungen aus der Veräußerung von Beteiligungen					
3318	Einzahlungen aus der Veräußerung von kofinanzierten Schutzbauten					
332	Einzahlungen aus der Rückzahlung von Darlehen sowie gewährten Vorschüssen	0,00	0,00	0,00	0,00	0,00
3321	Einzahlungen aus Darlehen an Träger des öffentlichen Rechts					
3322	Einzahlungen aus Darlehen an Beteiligungen					
3323	Einzahlungen aus Darlehen an Unternehmen und Haushalte					
3325	Einzahlungen aus Vorschüssen und Anzahlungen					
333	Einzahlungen aus Kapitaltransfers	868.500,00	449.700,00	293.600,00	288.300,00	224.400,00
3331	Kapitaltransferzahlungen von Trägern des öffentlichen Rechts	693.100,00	351.000,00	194.900,00	189.600,00	125.700,00
3332	Kapitaltransferzahlungen von Beteiligungen					
3333	Kapitaltransferzahlungen von Unternehmen					
3334	Kapitaltransferzahlungen von Haushalten und Organisationen ohne Erwerbscharakter	175.400,00	98.700,00	98.700,00	98.700,00	98.700,00

MVAG	Mittelverwendungs- und aufbringungsgruppen (1. und 2. Ebene)	VA 2024	Plan 2025	Plan 2026	Plan 2027	Plan 2028
3335	Kapitaltransferzahlungen vom Ausland					
33	Summe Einzahlungen investive Gebarung	868.500,00	449.700,00	293.600,00	288.300,00	224.400,00
341	Auszahlungen aus der Investitionstätigkeit	5.499.200,00	2.608.500,00	608.500,00	608.500,00	808.500,00
3411	Auszahlungen für den Erwerb von immateriellem Vermögen	15.000,00	15.000,00	15.000,00	15.000,00	15.000,00
3412	Auszahlungen für den Erwerb von Grundstücken und Grundstückseinrichtungen	3.558.200,00	1.120.500,00	579.500,00	579.500,00	779.500,00
3413	Auszahlungen für den Erwerb von Gebäuden und Bauten	1.436.100,00	459.000,00			
3414	Auszahlungen für den Erwerb von technischen Anlagen, Fahrzeugen und Maschinen	463.900,00	1.001.000,00	1.000,00	1.000,00	1.000,00
3415	Auszahlungen für den Erwerb von Amts-, Betriebs- und Geschäftsausstattung	26.000,00	13.000,00	13.000,00	13.000,00	13.000,00
3416	Auszahlungen für den Erwerb von Kulturgütern					
3417	Auszahlungen für den Erwerb von Beteiligungen					
3418	Auszahlungen für den Erwerb von kofinanzierten Schutzbauten					
342	Auszahlungen aus der Gewährung von Darlehen sowie gewährten Vorschüssen	0,00	0,00	0,00	0,00	0,00
3421	Auszahlungen von Darlehen an Träger des öffentlichen Rechts					
3422	Auszahlungen von Darlehen an Beteiligungen					
3423	Auszahlungen von Darlehen an Unternehmen und Haushalte					
3425	Auszahlungen von Vorschüssen und Anzahlungen					
343	Auszahlungen aus Kapitaltransfers	0,00	0,00	0,00	0,00	0,00
3431	Kapitaltransferzahlungen an Träger des öffentlichen Rechts					
3432	Kapitaltransferzahlungen an Beteiligungen					
3433	Kapitaltransferzahlungen an Unternehmen (Finanzunternehmen)					
3434	Kapitaltransferzahlungen an Haushalte und Organisationen ohne Erwerbscharakter					
3435	Kapitaltransferzahlungen an das Ausland					
34	Summe Auszahlungen investive Gebarung	5.499.200,00	2.608.500,00	608.500,00	608.500,00	808.500,00
SA2	Saldo (2) Geldfluss aus der investiven Gebarung (33 – 34)	-4.630.700,00	-2.158.800,00	-314.900,00	-320.200,00	-584.100,00
SA3	Saldo (3) Nettofinanzierungssaldo (Saldo 1 + Saldo 2)	-3.307.300,00	-1.095.600,00	810.900,00	769.500,00	337.600,00
351	Einzahlungen aus der Aufnahme von Finanzschulden	3.304.100,00	1.524.100,00	172.400,00	172.400,00	172.400,00
3511	Einzahlungen aus empfangenen Darlehen von öffentlichen Körperschaften und Rechtsträgern					
3512	Einzahlungen aus empfangenen Darlehen von Beteiligungen					
3513	Einzahlungen aus empfangenen Darlehen von Unternehmen und privaten Haushalten					
3514	Einzahlungen aus Finanzschulden (Finanzunternehmen)	3.304.100,00	1.524.100,00	172.400,00	172.400,00	172.400,00
3515	Einzahlungen aus Aufnahmen von Leasingverbindlichkeiten					
353	Einzahlungen infolge eines Kapitaltausches bei derivativen Finanzinstrumenten mit Grundgeschäft	0,00	0,00	0,00	0,00	0,00

MVAG	Mittelverwendungs- und aufbringungsgruppen (1. und 2. Ebene)	VA 2024	Plan 2025	Plan 2026	Plan 2027	Plan 2028
3530	Einzahlungen infolge eines Kapitaltausches bei derivativen Finanzinstrumenten mit Grundgeschäft					
355	Einzahlungen aus dem Abgang von Finanzinstrumenten	0,00	0,00	0,00	0,00	0,00
3550	Einzahlungen aus dem Abgang von Finanzinstrumenten					
35	Summe Einzahlungen aus der Finanzierungstätigkeit	3.304.100,00	1.524.100,00	172.400,00	172.400,00	172.400,00
361	Auszahlungen aus der Tilgung von Finanzschulden	563.100,00	569.600,00	982.600,00	1.010.100,00	621.800,00
3611	Auszahlungen aus empfangenen Darlehen von öffentlichen Körperschaften und Rechtsträgern	59.200,00	60.100,00	39.600,00	9.100,00	
3612	Auszahlungen aus empfangenen Darlehen von Beteiligungen					
3613	Auszahlungen aus empfangenen Darlehen von Unternehmen und privaten Haushalten					
3614	Auszahlungen aus Finanzschulden	503.900,00	509.500,00	943.000,00	1.001.000,00	621.800,00
3615	Auszahlungen aus Rückzahlungen von Leasingverbindlichkeiten					
363	Auszahlungen infolge eines Kapitaltausches bei derivativen Finanzinstrumenten mit Grundgeschäft	0,00	0,00	0,00	0,00	0,00
3630	Auszahlungen infolge eines Kapitaltausches bei derivativen Finanzinstrumenten mit Grundgeschäft					
365	Auszahlungen für den Erwerb von Finanzinstrumenten	0,00	0,00	0,00	0,00	0,00
3650	Auszahlungen für den Erwerb von Finanzinstrumenten					
36	Summe Auszahlungen aus der Finanzierungstätigkeit	563.100,00	569.600,00	982.600,00	1.010.100,00	621.800,00
SA4	Saldo (4) Geldfluss aus der Finanzierungstätigkeit (35 – 36)	2.741.000,00	954.500,00	-810.200,00	-837.700,00	-449.400,00
SA5	Saldo (5) Geldfluss aus der voranschlagswirksamen Gebarung (Saldo 3 + Saldo 4)	-566.300,00	-141.100,00	700,00	-68.200,00	-111.800,00

MFP - Schuldenentwicklung

Bezeichnung	VA 2024	Plan 2025	Plan 2026	Plan 2027	Plan 2028
Gesamte Schulden					
Buchwert 01.01.	4.773.200	7.514.200	8.468.700	7.658.300	6.820.600
Zugang	3.304.100	1.524.100	172.400	172.400	172.400
Tilgung	563.100	569.600	982.600	1.010.100	621.800
Buchwert 31.12.	7.514.200	8.468.700	7.658.500	6.820.600	6.371.200
Zinsen	184.500	272.200	281.400	234.900	241.000
Ersätze	53.300	111.700	111.100	64.000	65.000
Gesamt-Schuldendienst	747.600	841.800	1.264.000	1.245.000	862.800
nicht Maastricht-relevante Schulden					
Buchwert 01.01.	3.900.900	3.988.800	4.542.800	4.161.000	3.826.200
Zugang	479.800	952.400	102.400	102.400	102.400
Tilgung	391.900	398.400	484.200	437.200	422.600
Buchwert 31.12.	3.988.800	4.542.800	4.161.000	3.826.200	3.506.000
Zinsen	101.600	116.700	128.000	122.000	116.800
Ersätze					
Gesamt-Schuldendienst	493.500	515.100	612.200	559.200	539.400
Maastricht-relevante Schulden					
Buchwert 01.01.	872.300	3.525.400	3.925.900	3.497.300	2.994.400
Zugang	2.824.300	571.700	70.000	70.000	70.000
Tilgung	171.200	171.200	498.400	572.900	199.200
Buchwert 31.12.	3.525.400	3.925.900	3.497.500	2.994.400	2.865.200
Zinsen	82.900	155.500	153.400	112.900	124.200
Ersätze	53.300	111.700	111.100	64.000	65.000
Gesamt-Schuldendienst	254.100	326.700	651.800	685.800	323.400

Seite	Inhalt
3	Vorbericht
17	Ergebnishaushalt Gesamt 1. Ebene (Anlage 1a) - interne Vergütungen enthalten
21	Ergebnishaushalt Gesamt 1. und 2. Ebene (Anlage 1a) - interne Vergütungen enthalten
25	Finanzierungshaushalt Gesamt 1. Ebene (Anlage 1b) - bereinigt um interne Vergütungen
29	Finanzierungshaushalt Gesamt 1. und 2. Ebene (Anlage 1b) - interne Vergütungen enthalten
35	Ergebnishaushalt Bereichsbudget 1. und 2. Ebene (Anlage 1a)
57	Finanzierungshaushalt Bereichsbudget 1. und 2. Ebene (Anlage 1b)
99	Querschnitt (Anlage 5b)
103	Ergebnis- und Finanzierungsvoranschlag Detailnachweis
183	Haushaltspotential (aufbauend auf der Ergebnisrechnung)
189	Nachweis der Investitionstätigkeit
209	Personaldaten iSd ÖStp (Anlage 4)
215	Nachweis über Transferzahlungen (Anlage 6a)
219	Nachweis über Haushaltsrücklagen und Zahlungsmittelreserven (Anlage 6b)
223	Einzelnachweis über Finanzschulden und Schuldendienst (Anlage 6c)
233	Nachweis über haushaltsinterne Vergütungen (Anlage 6f)
237	Leasingspiegel (Anlage 6i)
241	Rückstellungsspiegel (Anlage 6q)
245	Dienstpostenplan
249	Nachweis Vermögen mit abgeänderter Nutzungsdauer
253	MFP - Ergebnishaushalt Gesamt 1. Ebene - interne Vergütungen enthalten
257	MFP - Ergebnishaushalt Gesamt 1. und 2. Ebene - interne Vergütungen enthalten
261	MFP - Finanzierungshaushalt Gesamt 1. Ebene - interne Vergütungen enthalten
265	MFP - Finanzierungshaushalt Gesamt 1. und 2. Ebene - interne Vergütungen enthalten
271	MFP - Schuldenentwicklung