

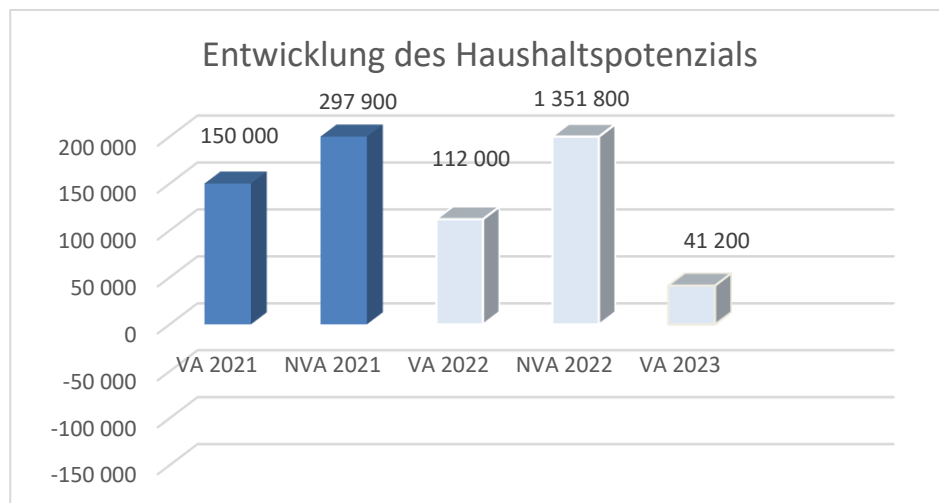


Marktgemeinde Neuhofen an der Ybbs
Voranschlag 2023

Vorbericht

Vorbericht zum VA 2023 gemäß § 3 der NÖ Gemeindehaushaltsverordnung (NÖ GHVO)

Entwicklung des Haushaltspotenzials



Erläuterung:

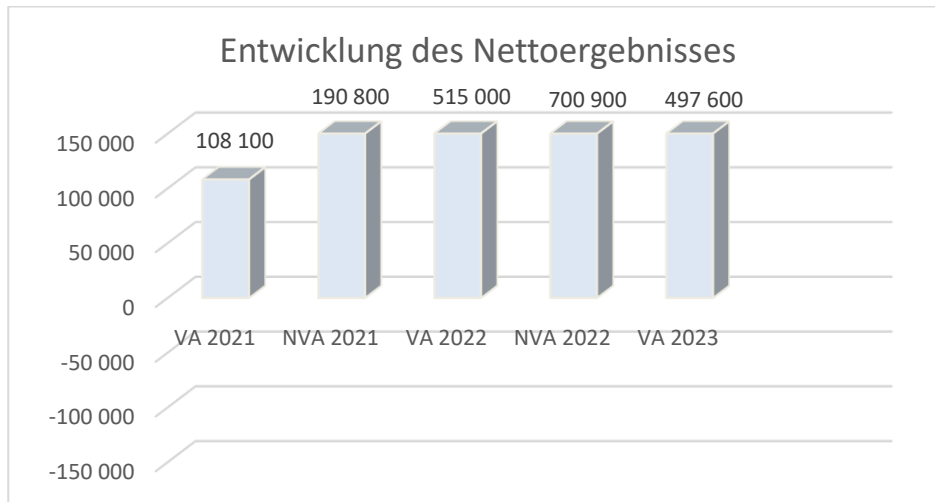
Das Haushaltspotential hat seine Grundlage in § 67 Z. 11 der NÖ Gemeindeordnung 1973 (NÖ GO 1973) und ist erstmals im Voranschlag 2020 auszuweisen. Die Angaben zu den Vorjahren entfallen daher.

Haushaltspotential: Differenz der wiederkehrenden Mittelaufbringungen abzüglich der wiederkehrenden Mittelverwendungen unter Berücksichtigung der entsprechenden Forderungen und Verbindlichkeiten.

Das Haushaltspotenzial ist eine wichtige Kenngröße und gibt die aktuelle Leistungsfähigkeit der Gemeinde wieder. Das schafft Vergleichbarkeit mit der bisherigen Rechtslage, aus der Überschüsse und Abgänge abzuleiten waren und dient der Transparenz.

Wenn das Haushaltspotenzial innerhalb des Zeitraumes des mittelfristigen Finanzplanes laufend negativ ist, ist ein Haushaltskonsolidierungskonzept zu erstellen (§ 72b Abs. 1 Z. 2 NÖ GO 1973).

Entwicklung des Nettoergebnisses



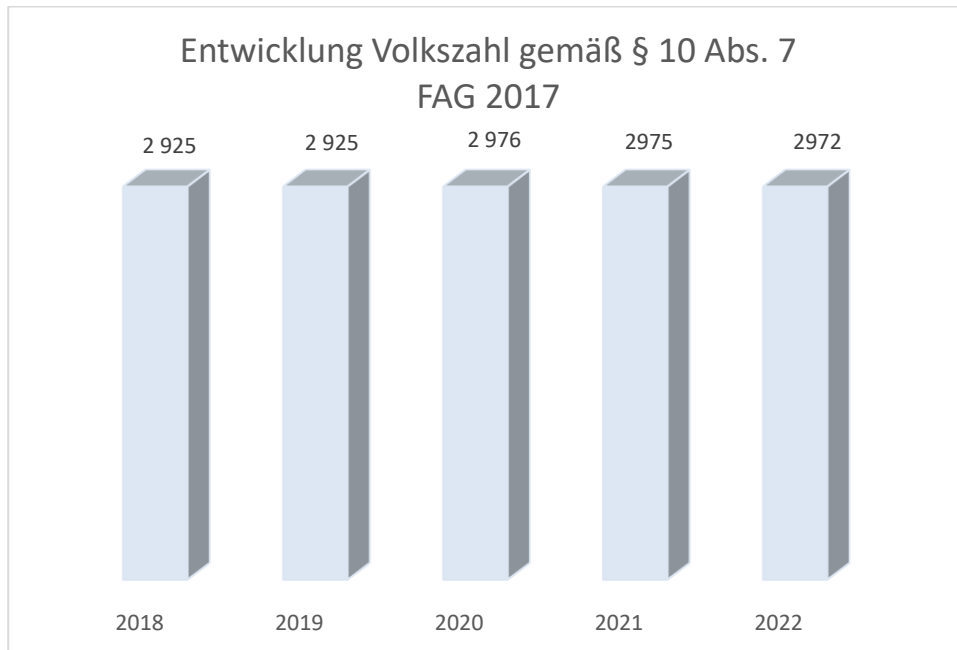
Erläuterung:

Beim Nettoergebnis handelt es sich um das Ergebnis des Ergebnisvoranschlags und ist erstmals für das Haushaltsjahr 2020 auszuweisen. Die Angaben zu den Vorjahren entfallen daher.

Ein positives Nettoergebnis bedeutet, dass die Erträge voraussichtlich ausreichend sein werden, die Aufwendungen für die kommunalen Leistungen (inklusive des Werteverzehrs des Anlagevermögens in Form der Abschreibungen) abzudecken.

Ein negatives Nettoergebnis heißt, dass dies nicht zur Gänze (in der Höhe des negativen Wertes) möglich ist.

Entwicklung der Volkszahl gemäß § 10 Abs. 7 FAG 2017, BGBl. I Nr. 116/2016 in der Fassung BGBl. I Nr. 106/2018



Erläuterung:

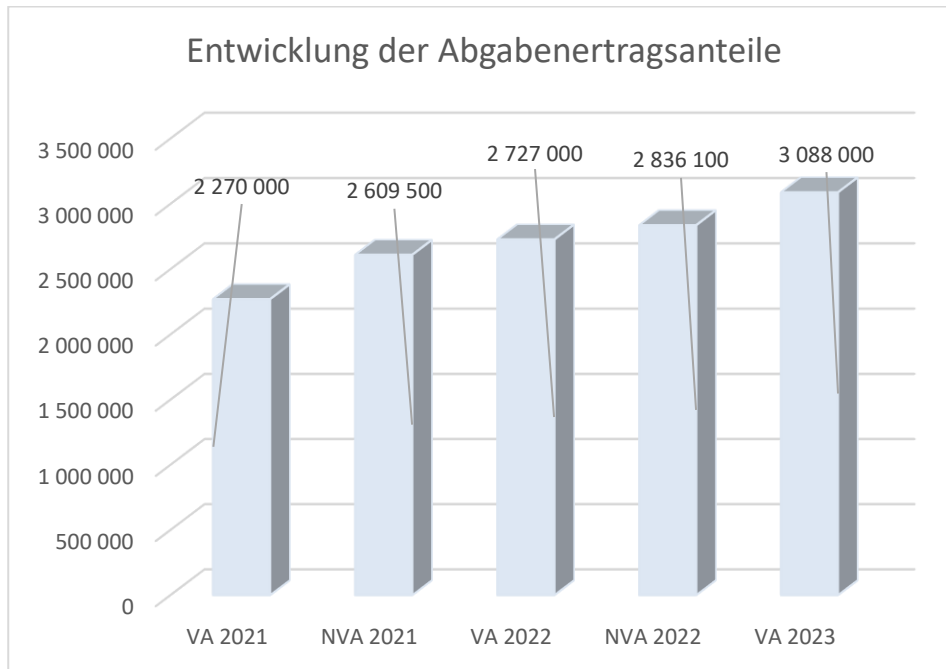
Die Volkszahl gemäß § 10 Abs. 7 FAG 2017 wird jährlich von der Bundesanstalt Statistik Austria zum Stichtag 31. Oktober festgestellt und wirkt mit dem Beginn des übernächsten Kalenderjahres. Sie dient für die Berechnung der Abgabenertragsanteile und darf nicht automatisch mit der Volkszahl für die Berechnung der Gemeinderatsmandate verwechselt werden.

Eine Erhöhung bzw. Verminderung der Volkszahl (jährlich) ist ein wesentlicher Indikator für die Berechnung der Abgabenertragsanteile.

Beispielsweise Begründung durch die Gemeinde:

Die Gemeinde verzeichnet seit Jahren einen beständigen Zuzug von Bürgern. Dies ist insbesondere auf die Aufschließung von Bauplätzen zurückzuführen.

Entwicklung der Abgabenertragsanteile

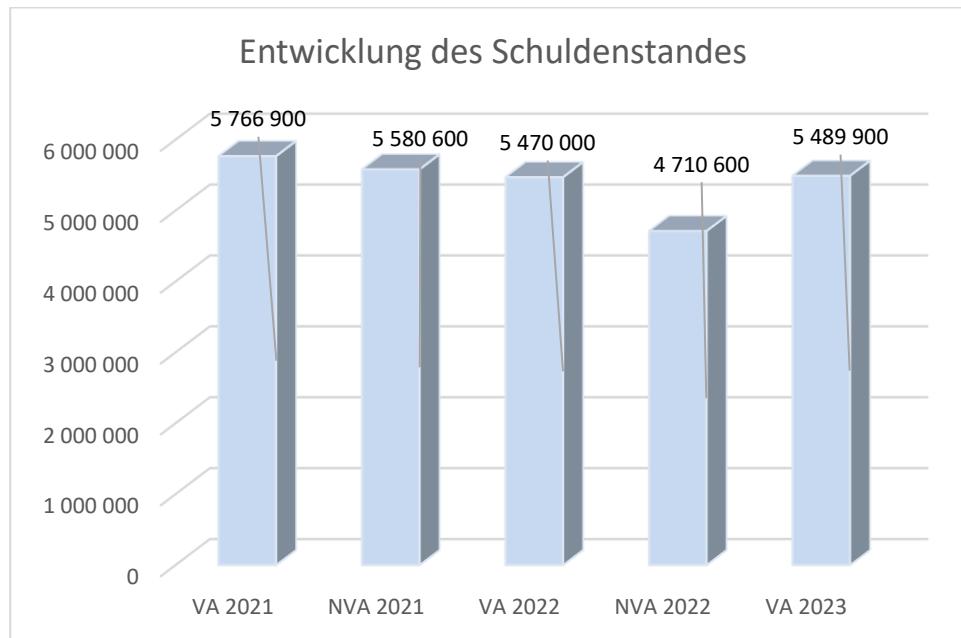


Erläuterung:

Die Gebietskörperschaften (Bund, Länder und Gemeinden) erhalten auf Basis des aktuellen Finanzausgleichs aus den gemeinschaftlichen Bundesabgaben (z.B. Umsatzsteuer, Körperschaftssteuer, Lohnsteuer, Versicherungssteuer, Mineralölsteuer, Normverbrauchsabgabe, Tabaksteuer udgl.) entsprechende Anteile. Im Bereich der Gemeinden spielen dabei die Volkszahl und der abgestufte Bevölkerungsschlüssel eine besondere Rolle. Die sogenannten „Abgabenertragsanteile“ bilden in den meisten Gemeinden die wichtigste Einnahmequelle.

Ein Steigen der Abgabenertragsanteile weist auch auf eine Erhöhung der Volkszahl hin.

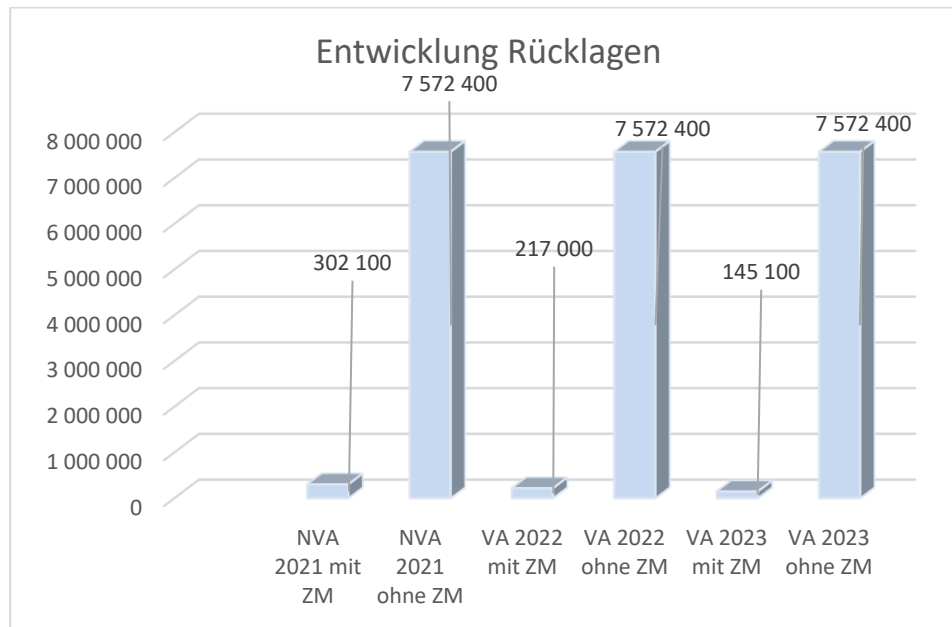
Entwicklung des Schuldenstandes



Erläuterung:

Die Entwicklung des Schuldenstandes zeigt auf, inwieweit der Schuldenstand über die Jahre erhöht oder reduziert wird.

Entwicklung der Rücklagen mit und ohne Zahlungsmittelreserve



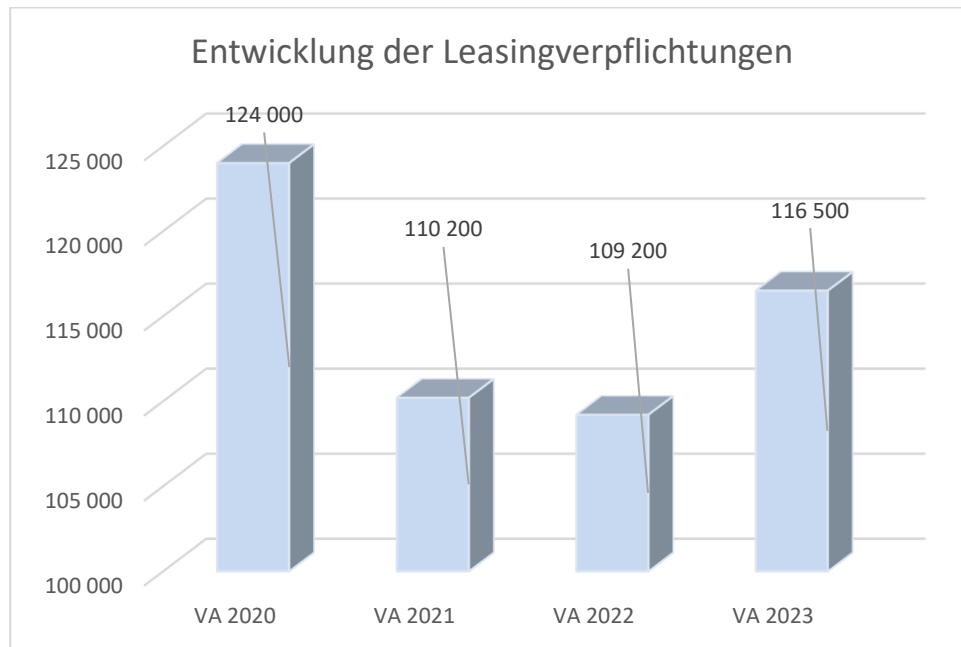
Erläuterung:

Die Entwicklung der Rücklagen zeigt an, inwieweit Rücklagen vorhanden sind und ob Rücklagen aufgebaut bzw. aufgebraucht werden.

Grauer Balken Rücklagen mit Zahlungsmittelreserve.

Roter Balken Rücklagen ohne Zahlungsmittelreserve.

Entwicklung der Leasingverpflichtungen

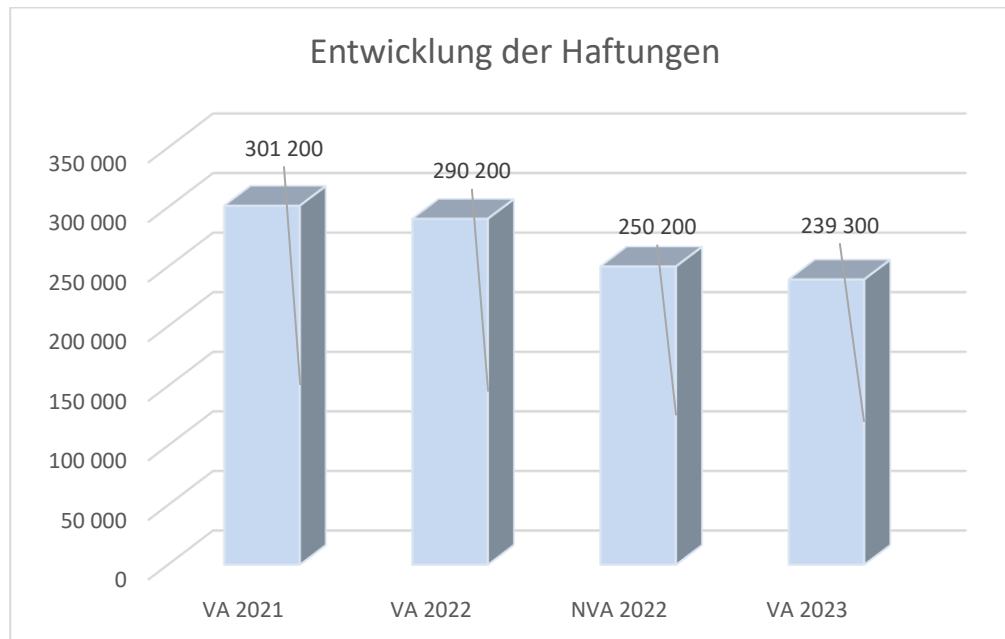


Erläuterung:

Bei den Leasingverpflichtungen handelt es sich nicht um Finanzschulden (z.B. Darlehen), sondern um Verwaltungsschulden. Unabhängig davon stellen Leasingverbindlichkeiten Leistungsverpflichtungen für die Gemeinden dar und sind daher bei einer allfälligen Finanzlagenberechnung entsprechend zu berücksichtigen.

Die Leasingverpflichtungen sind mit Beginn des Jahres 2020 in einer eigenen Anlage gemäß VRV 2015 festzuhalten.

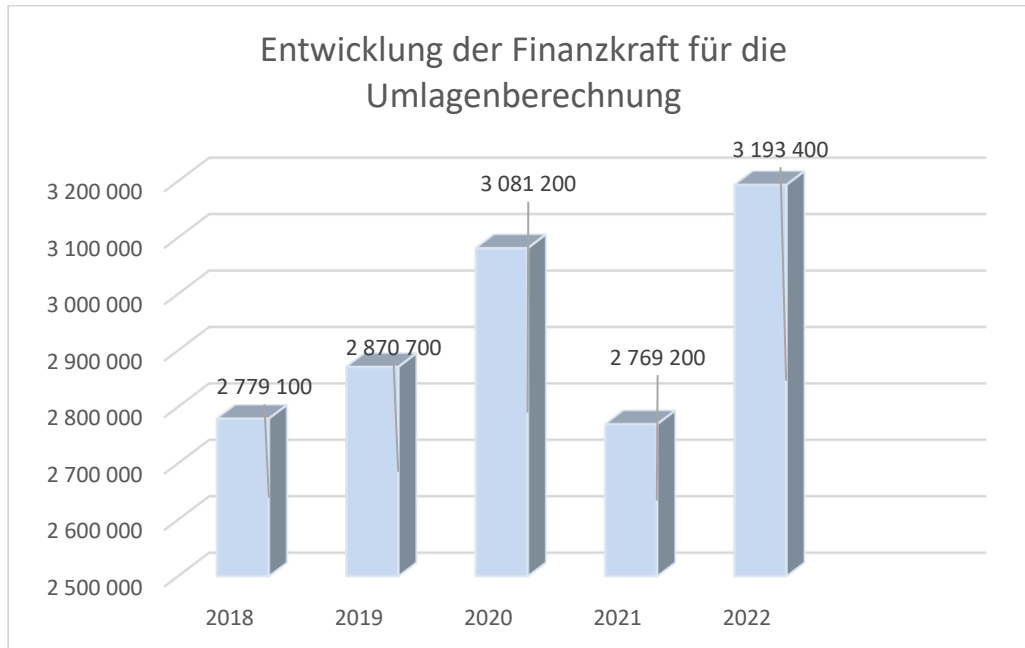
Entwicklung der Haftungen



Erläuterung:

Eine Gemeinde darf Bürgschaften und sonstige Haftungen nur übernehmen, wenn hierfür ein besonderes Interesse der Gemeinde gegeben ist, der Schuldner nachweist, dass eine ordnungsgemäße Verzinsung und Tilgung gesichert ist, die Haftungen befristet sind, der Betrag, für den haftet wird, ziffernmäßig bestimmt ist und die Gemeinde den daraus folgenden Zahlungsverpflichtungen nachkommen kann (vgl. § 78 Abs. 1 NÖ Gemeindeordnung 1973).

Entwicklung der Finanzkraft für die Umlagenberechnung



Erläuterung:

Die Finanzkraft einer Gemeinde wird aus den

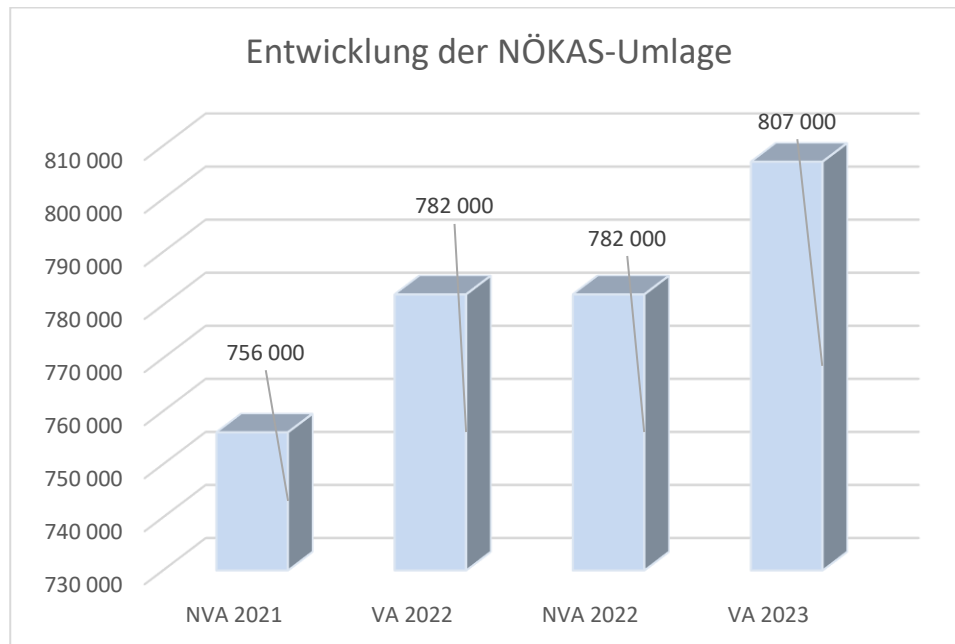
- Erträgen der ausschließlichen Gemeindeabgaben ohne die Gebühren für die Benützung von Gemeindeeinrichtungen und -anlagen und ohne die Interessentenbeiträge von Grundstückseigentümern und Anrainern und
- Ertragsanteilen an den gemeinschaftlichen Bundesabgaben ohne Spielbankenabgabe

ermittelt.

Basis für die Ermittlung der Finanzkraft sind die tatsächlichen Beträge aufgrund der Rechnungsabschlüsse.

Die Darstellung der Entwicklung der Finanzkraft für die Umlagenberechnung hat insbesondere auf die Beitragsleistung der Gemeinden zum NÖ Krankenanstaltensprengel (NÖKAS) und zur Sozialumlage Auswirkungen. Eine Erhöhung oder Reduktion/Verminderung der Finanzkraft wirkt sich unmittelbar auf die Beitragsleistung aus.

Entwicklung der NÖKAS-Umlage



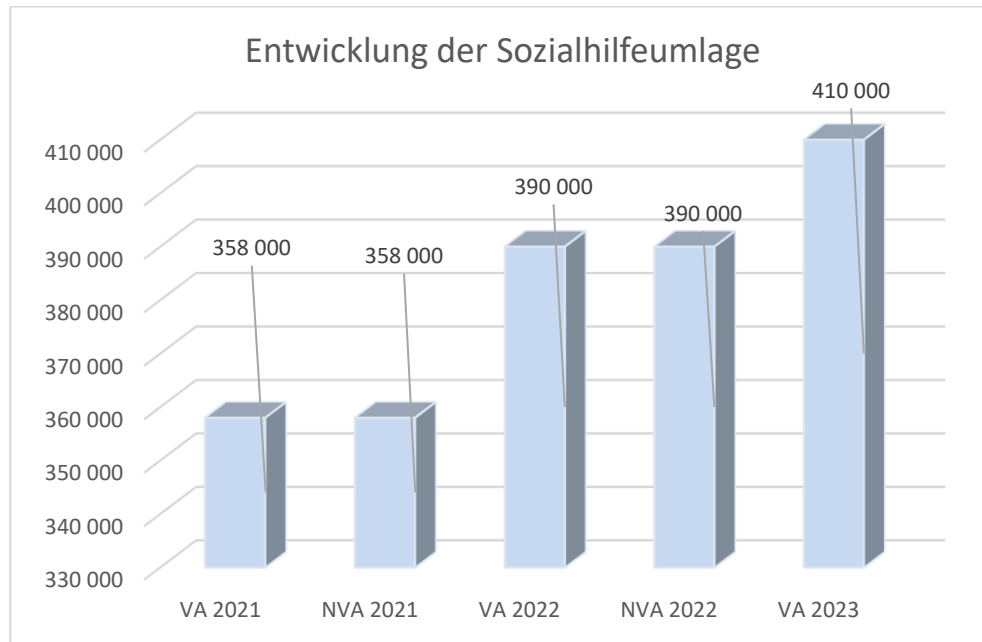
Erläuterung:

Das Landesgebiet ist Beitragsbezirk und Krankenanstaltensprengel für alle öffentlichen Krankenanstalten in Niederösterreich. Beitragsbezirk und Krankenanstaltensprengel sind ein Gemeindeverband. Dem Gemeindeverband gehören alle Gemeinden Niederösterreichs an. Der Gemeindeverband ist juristische Person, er hat seinen Sitz am Sitz der Landesregierung und trägt die Bezeichnung "NÖ Krankenanstaltensprengel" (§ 61 Abs. 1 NÖ Krankenanstaltengesetz - NÖ KAG).

Die Gemeinden haben an den NÖ Krankenanstaltensprengel monatliche Beiträge zu leisten. Berechnungsgrundlage bilden dabei die Volkszahl und die Finanzkraft der Gemeinden. Steigerungen bei der Volkszahl und bei der Finanzkraft führen daher zu höheren Beitragsleistungen bei den Gemeinden.

Diese monatlichen Beiträge werden von den der Gemeinde gebührenden monatlichen Vorschüsse auf die Ertragsanteile an den gemeinschaftlichen Bundesabgaben einbehalten.

Entwicklung der Sozialhilfeumlage



Erläuterung:

Die Gemeinden haben jährlich einen Beitrag zu den vom Land zu tragenden Kosten der Sozialhilfe, die nicht durch Kostenbeitrags- und Ersatzleistungen oder durch sonstige für Zwecke der Sozialhilfe bestimmte Zuschüsse gedeckt sind, in der Höhe von 50 % an das Land zu entrichten (§ 44 NÖ Sozialhilfe-Ausführungsgesetz – NÖ SAG).

Die Leistungen für die Sozialhilfe-Umlage werden von der Landesregierung auf die einzelnen Gemeinden nach ihrer Finanzkraft (Finanzkraft für die Umlagenberechnung) aufgeteilt.

Diese monatlichen Beiträge werden von den der Gemeinde gebührenden monatlichen Vorschüssen auf die Ertragsanteile an den gemeinschaftlichen Bundesabgaben einbehalten.

Ergebnishaushalt Gesamt 1. und 2. Ebene (Anlage 1a)
- interne Vergütungen enthalten

MVAG	Mittelverwendungs- und aufbringungsgruppen (1. und 2. Ebene)	VA 2023	VA 2022	RA 2021
211	Erträge aus der operativen Verwaltungstätigkeit	5.421.900,00	5.205.800,00	4.663.058,57
2111	Erträge aus eigenen Abgaben	876.000,00	785.300,00	749.914,09
2112	Erträge aus Ertragsanteilen	3.088.000,00	2.836.100,00	2.720.497,30
2113	Erträge aus Gebühren	588.900,00	577.700,00	548.430,06
2114	Erträge aus Leistungen	325.400,00	288.400,00	277.068,54
2115	Erträge aus Besitz und wirtschaftlicher Tätigkeit	103.700,00	104.100,00	97.449,45
2116	Erträge aus Veräußerung und sonstige Erträge	439.900,00	579.700,00	191.302,35
2117	Nicht finanzierungswirksame operative Erträge		34.500,00	78.396,78
212	Erträge aus Transfers	1.215.900,00	1.404.300,00	1.629.512,01
2121	Transferertrag von Trägern des öffentlichen Rechts	922.700,00	1.111.200,00	1.330.986,80
2122	Transferertrag von Beteiligungen			
2123	Transferertrag von Unternehmen (mit Finanzunternehmen)			
2124	Transferertrag von Haushalten und Organisationen ohne Erwerbscharakter	1.500,00	1.500,00	12.834,91
2125	Transferertrag vom Ausland			
2126	Investitions- und Tilgungszuschüsse zwischen Unternehmungen und Betrieben der Gebietskörperschaft und der Gebietskörperschaft			
2127	Nicht finanzierungswirksamer Transferertrag	291.700,00	291.600,00	285.690,30
213	Finanzerträge	100,00	100,00	16.446,62
2131	Erträge aus Zinsen	100,00	100,00	424,30
2132	Erträge aus Zinsen aus derivativen Finanzinstrumenten ohne Grundgeschäft			
2133	Erträge aus Gewinnentnahmen von marktbestimmten Betrieben			16.022,32
2134	Sonstige Finanzerträge			
2135	Erträge aus Dividenden/Gewinnausschüttungen			
2136	Sonstige nicht finanzierungswirksame Finanzerträge			
21	Summe Erträge	6.637.900,00	6.610.200,00	6.309.017,20
221	Personalaufwand	1.515.900,00	1.439.600,00	1.404.075,89
2211	Personalaufwand (Bezüge, Nebengeb., Mehrleistungen)	1.253.900,00	1.189.000,00	1.128.280,12
2212	Gesetzlicher und freiwilliger Sozialaufwand	239.100,00	230.700,00	214.458,37
2213	Sonstiger Personalaufwand	1.200,00	1.100,00	1.362,83
2214	Nicht finanzierungswirksamer Personalaufwand	21.700,00	18.800,00	59.974,57
222	Sachaufwand (ohne Transferaufwand)	2.879.400,00	2.816.800,00	2.541.945,15
2221	Gebrauchs- und Verbrauchsgüter, Handelswaren	210.700,00	194.700,00	164.921,60
2222	Verwaltungs- und Betriebsaufwand	460.500,00	196.200,00	178.898,46
2223	Leasing- und Mietaufwand	157.400,00	137.600,00	129.211,04
2224	Instandhaltung	129.400,00	315.100,00	343.966,58
2225	Sonstiger Sachaufwand	798.200,00	830.200,00	557.742,33
2226	Nicht finanzierungswirksamer Sachaufwand	1.123.200,00	1.143.000,00	1.167.205,14

MVAG	Mittelverwendungs- und aufbringungsgruppen (1. und 2. Ebene)	VA 2023	VA 2022	RA 2021
223	Transferaufwand (laufende Transfers und Kapitaltransfers)	1.719.300,00	1.658.900,00	1.512.504,02
2231	Transferaufwand an Träger des öffentlichen Rechts	1.562.000,00	1.500.800,00	1.366.305,55
2232	Transferaufwand an Beteiligungen	6.700,00	6.700,00	6.672,00
2233	Transferaufwand an Unternehmen (mit Finanzunternehmen)	89.700,00	80.500,00	67.432,23
2234	Transferaufwand an Haushalte und Organisationen ohne Erwerbscharakter	60.900,00	70.900,00	72.094,24
2235	Transferaufwand an das Ausland			
2236	Investitions- und Tilgungszuschüsse zwischen Unternehmungen und Betrieben der Gebietskörperschaft und der Gebietskörperschaft			
2237	Nicht finanzierungswirksamer Transferaufwand			
224	Finanzaufwand	97.600,00	63.800,00	68.011,55
2241	Zinsen aus Finanzschulden, Finanzierungsleasing, Forderungskauf und derivativen Finanzinstrumenten mit Grundgeschäft	95.700,00	62.000,00	66.018,18
2242	Zinsen und sonstige Aufwendungen aus derivativen Finanzinstrumenten ohne Grundgeschäft			
2243	Gewinnentnahmen von Unternehmungen und marktbestimmten Betrieben der Gebietskörperschaft (innerhalb der Gebietskörperschaft)			
2244	Sonstiger Finanzaufwand	1.900,00	1.800,00	1.993,37
2245	Nicht finanzierungswirksamer Finanzaufwand			
22	Summe Aufwendungen	6.212.200,00	5.979.100,00	5.526.536,61
SA0	Saldo (0) Nettoergebnis (21 - 22)	425.700,00	631.100,00	782.480,59
230	Entnahmen von Haushaltsrücklagen	72.000,00	70.000,00	40.019,05
2301	Entnahmen von Haushaltsrücklagen	72.000,00	70.000,00	40.019,05
240	Zuweisung an Haushaltsrücklagen	100,00	200,00	239,11
2401	Zuweisung an Haushaltsrücklagen	100,00	200,00	239,11
23	Summe Haushaltsrücklagen	71.900,00	69.800,00	39.779,94
SA00	Nettoergebnis nach Zuweisung und Entnahmen von Haushaltsrücklagen (Saldo 0 +/- SU23)	497.600,00	700.900,00	822.260,53

Finanzierungshaushalt Gesamt 1. und 2. Ebene (Anlage 1b)
- interne Vergütungen enthalten

MVAG	Mittelverwendungs- und aufbringungsgruppen (1. und 2. Ebene)	VA 2023	VA 2022	RA 2021
311	Einzahlungen aus der operativen Verwaltungstätigkeit	5.421.900,00	5.174.100,00	4.643.683,13
3111	Einzahlungen aus eigenen Abgaben	876.000,00	785.300,00	810.110,13
3112	Einzahlungen aus Ertragsanteilen	3.088.000,00	2.836.100,00	2.720.497,30
3113	Einzahlungen aus Gebühren	588.900,00	577.700,00	551.556,81
3114	Einzahlungen aus Leistungen	325.400,00	288.400,00	279.012,49
3115	Einzahlungen aus Besitz und wirtschaftlicher Tätigkeit	103.700,00	104.100,00	97.449,45
3116	Einzahlungen aus Veräußerung von geringwertigen Wirtschaftsgütern (GWG) und sonstige Einzahlungen	439.900,00	582.500,00	185.056,95
312	Einzahlungen aus Transfers (ohne Kapitaltransfers)	924.200,00	1.112.700,00	1.343.821,71
3121	Transferzahlungen von Trägern des öffentlichen Rechts	922.700,00	1.111.200,00	1.330.986,80
3122	Transferzahlungen von Beteiligungen			
3123	Transferzahlungen von Unternehmen (inkl. Finanzunternehmen)			
3124	Transferzahlungen von Haushalte und Organisationen ohne Erwerbscharakter	1.500,00	1.500,00	12.834,91
3125	Transferzahlungen vom Ausland			
3126	Investitions- und Tilgungszuschüsse zwischen Unternehmungen und Betrieben der Gebietskörperschaft und der Gebietskörperschaft			
313	Einzahlungen aus Finanzerträgen	100,00	100,00	16.446,62
3131	Einzahlungen aus Zinserträgen	100,00	100,00	424,30
3133	Einzahlungen aus Gewinnentnahmen von marktbestimmten Betrieben			16.022,32
3134	Sonstige Einzahlungen aus Finanzerträgen			
3135	Einzahlungen aus Dividenden/Gewinnausschüttungen			
31	Summe Einzahlungen operative Gebarung	6.346.200,00	6.286.900,00	6.003.951,46
321	Auszahlungen aus Personalaufwand	1.494.200,00	1.420.800,00	1.344.753,09
3211	Auszahlungen für Personalaufwand Bezüge, Nebengebühren, und Mehrleistungsvergütungen)	1.253.900,00	1.189.000,00	1.128.931,89
3212	Auszahlungen für gesetzliche und freiwillige Sozialaufwendungen	239.100,00	230.700,00	214.458,37
3213	Auszahlungen aus sonstigem Personalaufwand	1.200,00	1.100,00	1.362,83
322	Auszahlungen aus Sachaufwand (ohne Transferaufwand)	1.756.200,00	1.673.800,00	1.406.980,87
3221	Auszahlungen für Gebrauchs- und Verbrauchsgüter, Handelswaren	210.700,00	194.700,00	160.890,42
3222	Auszahlungen für Verwaltungs- und Betriebsaufwand	460.500,00	196.200,00	213.382,99
3223	Auszahlungen für Leasing- und Mietaufwand	157.400,00	137.600,00	129.211,04
3224	Auszahlungen für Instandhaltung	129.400,00	315.100,00	345.153,10
3225	Sonstige Auszahlungen aus Sachaufwand	798.200,00	830.200,00	558.343,32
323	Auszahlungen aus Transfers (ohne Kapitaltransfers)	1.719.300,00	1.648.900,00	1.514.874,53
3231	Transferzahlungen an Träger des öffentlichen Rechts	1.562.000,00	1.500.800,00	1.367.176,06
3232	Transferzahlungen an Beteiligungen	6.700,00	6.700,00	6.672,00
3233	Transferzahlungen an Unternehmen (inkl. Finanzunternehmen)	89.700,00	80.500,00	68.932,23
3234	Transferzahlungen an Haushalte und Organisationen ohne Erwerbscharakter	60.900,00	60.900,00	72.094,24

MVAG	Mittelverwendungs- und aufbringungsgruppen (1. und 2. Ebene)	VA 2023	VA 2022	RA 2021
3235	Transferzahlungen an das Ausland			
3236	Investitions- und Tilgungszuschüsse zwischen Unternehmungen und Betrieben der Gebietskörperschaft und der Gebietskörperschaft			
324	Auszahlungen aus Finanzaufwand	97.600,00	63.800,00	68.011,55
3241	Auszahlungen für Zinsaufwand, für Finanzierungsleasing, für Forderungskauf, für Finanzschulden und derivative Finanzinstrumente	95.700,00	62.000,00	66.018,18
3242	Auszahlungen für Zinsen aus derivativen Finanzinstrumenten ohne Grundgeschäft			
3243	Auszahlung aus Gewinnentnahmen von marktbestimmten Betrieben			
3244	Sonstige Auszahlungen aus Finanzaufwendungen	1.900,00	1.800,00	1.993,37
32	Summe Auszahlungen operative Gebarung	5.067.300,00	4.807.300,00	4.334.620,04
SA1	Saldo (1) Geldfluss aus der Operativen Gebarung (31 – 32)	1.278.900,00	1.479.600,00	1.669.331,42
331	Einzahlungen aus der Investitionstätigkeit	0,00	224.100,00	58.112,00
3311	Einzahlungen aus der Veräußerung von immateriellem Vermögen			
3312	Einzahlungen aus der Veräußerung von Grundstücken und Grundstückseinrichtungen		215.800,00	58.112,00
3313	Einzahlungen aus der Veräußerung von Gebäuden und Bauten			
3314	Einzahlungen aus der Veräußerung von technischen Anlagen, Fahrzeuge und Maschinen		8.300,00	
3315	Einzahlungen aus der Veräußerung von Amts-, Betriebs- und Geschäftsausstattung			
3316	Einzahlungen aus der Veräußerung von Kulturgütern			
3317	Einzahlungen aus der Veräußerung von Beteiligungen			
332	Einzahlungen aus der Rückzahlung von Darlehen sowie gewährten Vorschüssen	0,00	0,00	0,00
3321	Einzahlungen aus Darlehen an Träger des öffentlichen Rechts			
3322	Einzahlungen aus Darlehen an Beteiligungen			
3323	Einzahlungen aus Darlehen an Unternehmen und Haushalte			
3325	Einzahlungen aus Vorschüssen und Anzahlungen			
333	Einzahlungen aus Kapitaltransfers	751.400,00	970.700,00	311.784,04
3331	Kapitaltransferzahlungen von Trägern des öffentlichen Rechts	644.600,00	804.800,00	185.905,53
3332	Kapitaltransferzahlungen von Beteiligungen			
3333	Kapitaltransferzahlungen von Unternehmen			
3334	Kapitaltransferzahlungen von Haushalten und Organisationen ohne Erwerbscharakter	106.800,00	165.900,00	125.878,51
3335	Kapitaltransferzahlungen vom Ausland			
33	Summe Einzahlungen investive Gebarung	751.400,00	1.194.800,00	369.896,04
341	Auszahlungen aus der Investitionstätigkeit	2.884.200,00	1.891.300,00	1.218.688,14
3411	Auszahlungen für den Erwerb von immateriellem Vermögen	15.000,00	15.000,00	16.398,29
3412	Auszahlungen für den Erwerb von Grundstücken und Grundstückseinrichtungen	2.712.300,00	1.728.000,00	1.107.734,84
3413	Auszahlungen für den Erwerb von Gebäuden und Bauten	33.500,00		995,14
3414	Auszahlungen für den Erwerb von technischen Anlagen, Fahrzeuge und Maschinen	97.600,00	97.800,00	4.000,00

MVAG	Mittelverwendungs- und aufbringungsgruppen (1. und 2. Ebene)	VA 2023	VA 2022	RA 2021
3415	Auszahlungen für den Erwerb von Amts-, Betriebs- und Geschäftsausstattung	25.800,00	50.500,00	57.033,87
3416	Auszahlungen für den Erwerb von Kulturgütern			
3417	Auszahlungen für den Erwerb von Beteiligungen			32.526,00
342	Auszahlungen von gewährten Darlehen sowie gewährten Vorschüssen	33.300,00	0,00	33.414,00
3421	Auszahlung von Darlehen an Träger des öffentlichen Rechts			
3422	Auszahlung von Darlehen an Beteiligungen			
3423	Auszahlung von Darlehen an Unternehmen und Haushalte			
3425	Auszahlungen von Vorschüssen und Anzahlungen	33.300,00		33.414,00
343	Auszahlungen aus Kapitaltransfers	0,00	10.000,00	0,00
3431	Kapitaltransferzahlungen an Träger des öffentlichen Rechts			
3432	Kapitaltransferzahlungen an Beteiligungen			
3433	Kapitaltransferzahlungen an Unternehmen (Finanzunternehmen)			
3434	Kapitaltransferzahlungen an Haushalte und Organisationen ohne Erwerbscharakter		10.000,00	
3435	Kapitaltransferzahlungen an das Ausland			
34	Summe Auszahlungen investive Gebarung	2.917.500,00	1.901.300,00	1.252.102,14
SA2	Saldo (2) Geldfluss aus der Investiven Gebarung (33 – 34)	-2.166.100,00	-706.500,00	-882.206,10
SA3	Saldo (3) Nettofinanzierungssaldo (Saldo 1 + Saldo 2)	-887.200,00	773.100,00	787.125,32
351	Einzahlungen aus der Aufnahme von Finanzschulden	1.435.100,00	87.200,00	379.612,50
3511	Einzahlungen aus empfangenen Darlehen von öffentlichen Körperschaften und Rechtsträgern	200,00	200,00	212,50
3512	Einzahlungen aus empfangenen Darlehen von Beteiligungen			
3513	Einzahlungen aus empfangenen Darlehen von Unternehmen und privaten Haushalten			
3514	Einzahlungen aus Finanzschulden (Finanzunternehmen)	1.434.900,00	87.000,00	379.400,00
353	Einzahlungen infolge eines Kapitaltausch bei derivativen Finanzinstrumenten mit Grundgeschäft	0,00	0,00	0,00
3530	Einzahlungen infolge eines Kapitaltausch bei derivativen Finanzinstrumenten mit Grundgeschäft			
355	Einzahlungen aus dem Abgang von Finanzinstrumenten	0,00	0,00	0,00
3550	Einzahlungen aus dem Abgang von Finanzinstrumenten			
35	Summe Einzahlungen aus der Finanzierungstätigkeit	1.435.100,00	87.200,00	379.612,50
361	Auszahlungen aus der Tilgung von Finanzschulden	568.200,00	678.600,00	557.429,72
3611	Auszahlungen aus empfangenen Darlehen von öffentlichen Körperschaften und Rechtsträgern	58.500,00	57.600,00	69.271,10
3612	Auszahlungen aus empfangenen Darlehen von Beteiligungen			
3613	Auszahlungen aus empfangenen Darlehen von Unternehmen und privaten Haushalten			
3614	Auszahlungen aus Finanzschulden	509.700,00	621.000,00	488.158,62

MVAG	Mittelverwendungs- und aufbringungsgruppen (1. und 2. Ebene)	VA 2023	VA 2022	RA 2021
3615	Auszahlung aus der Rückzahlung von Leasingverbindlichkeiten			
363	Auszahlungen infolge eines Kapitaltausch bei derivativen Finanzinstrumenten mit Grundgeschäft	0,00	0,00	0,00
3630	Auszahlungen infolge eines Kapitaltausch bei derivativen Finanzinstrumenten mit Grundgeschäft			
365	Auszahlungen für den Erwerb von Finanzinstrumenten	0,00	0,00	0,00
3650	Auszahlungen für den Erwerb von Finanzinstrumenten			
36	Summe Auszahlungen aus der Finanzierungstätigkeit	568.200,00	678.600,00	557.429,72
SA4	Saldo (4) Geldfluss aus der Finanzierungstätigkeit (35 – 36)	866.900,00	-591.400,00	-177.817,22
SA5	Saldo (5) Geldfluss aus der voranschlagswirksamen Gebarung (Saldo 3 + Saldo 4)	-20.300,00	181.700,00	609.308,10

Ergebnishaushalt Bereichsbudget 1. und 2. Ebene (Anlage 1a)

Vertretungskörper und allgemeine Verwaltung (Gruppe 0)

MVAG	Mittelverwendungs- und -aufbringungsgruppen (1. und 2. Ebene)	VA 2023	VA 2022	RA 2021
211	Erträge aus der operativen Verwaltungstätigkeit	44.200,00	64.600,00	62.998,76
2111	Erträge aus eigenen Abgaben			
2112	Erträge aus Ertragsanteilen			
2113	Erträge aus Gebühren			
2114	Erträge aus Leistungen	39.900,00	39.900,00	42.621,24
2115	Erträge aus Besitz und wirtschaftlicher Tätigkeit			
2116	Erträge aus Veräußerung und sonstige Erträge	4.300,00	16.100,00	19.157,40
2117	Nicht finanzierungswirksame operative Erträge		8.600,00	1.220,12
212	Erträge aus Transfers	0,00	3.800,00	5.349,91
2121	Transferertrag von Trägern des öffentlichen Rechts		3.800,00	
2122	Transferertrag von Beteiligungen			
2123	Transferertrag von Unternehmen (mit Finanzunternehmen)			
2124	Transferertrag von Haushalten und Organisationen ohne Erwerbscharakter			5.349,91
2125	Transferertrag vom Ausland			
2126	Investitions- und Tilgungszuschüsse zwischen Unternehmungen und Betrieben der Gebietskörperschaft und der Gebietskörperschaft			
2127	Nicht finanzierungswirksamer Transferertrag			
213	Finanzerträge	0,00	0,00	0,00
2131	Erträge aus Zinsen			
2132	Erträge aus Zinsen aus derivativen Finanzinstrumenten ohne Grundgeschäft			
2133	Erträge aus Gewinnentnahmen von marktbestimmten Betrieben			
2134	Sonstige Finanzerträge			
2135	Erträge aus Dividenden/Gewinnausschüttungen			
2136	Sonstige nicht finanzierungswirksame Finanzerträge			
21	Summe Erträge	44.200,00	68.400,00	68.348,67
221	Personalaufwand	236.500,00	225.100,00	232.978,10
2211	Personalaufwand (Bezüge, Nebengeb., Mehrleistungen)	182.000,00	167.100,00	167.505,99
2212	Gesetzlicher und freiwilliger Sozialaufwand	48.700,00	53.600,00	41.378,13
2213	Sonstiger Personalaufwand	1.200,00	1.100,00	1.362,83
2214	Nicht finanzierungswirksamer Personalaufwand	4.600,00	3.300,00	22.731,15
222	Sachaufwand (ohne Transferaufwand)	263.600,00	258.100,00	246.472,81
2221	Gebrauchs- und Verbrauchsgüter, Handelswaren	13.400,00	14.400,00	12.356,94
2222	Verwaltungs- und Betriebsaufwand	21.400,00	20.600,00	17.976,26

Vertretungskörper und allgemeine Verwaltung (Gruppe 0)

MVAG	Mittelverwendungs- und -aufbringungsgruppen (1. und 2. Ebene)	VA 2023	VA 2022	RA 2021
2223	Leasing- und Mietaufwand			
2224	Instandhaltung	15.500,00	18.500,00	22.133,37
2225	Sonstiger Sachaufwand	191.500,00	183.800,00	173.108,07
2226	Nicht finanzierungswirksamer Sachaufwand	21.800,00	20.800,00	20.898,17
223	Transferaufwand (laufende Transfers und Kapitaltransfers)	133.800,00	127.400,00	96.494,88
2231	Transferaufwand an Träger des öffentlichen Rechts	124.000,00	118.300,00	87.283,95
2232	Transferaufwand an Beteiligungen			
2233	Transferaufwand an Unternehmen (mit Finanzunternehmen)	5.200,00	5.000,00	5.014,68
2234	Transferaufwand an Haushalte und Organisationen ohne Erwerbscharakter	4.600,00	4.100,00	4.196,25
2235	Transferaufwand an das Ausland			
2236	Investitions- und Tilgungszuschüsse zwischen Unternehmungen und Betrieben der Gebietskörperschaft und der Gebietskörperschaft			
2237	Nicht finanzierungswirksamer Transferaufwand			
224	Finanzaufwand	0,00	0,00	0,00
2241	Zinsen aus Finanzschulden, Finanzierungsleasing, Forderungskauf und derivativen Finanzinstrumenten mit Grundgeschäft			
2242	Zinsen und sonstige Aufwendungen aus derivativen Finanzinstrumenten ohne Grundgeschäft			
2243	Gewinnentnahmen von Unternehmungen und marktbestimmten Betrieben der Gebietskörperschaft (innerhalb der Gebietskörperschaft)			
2244	Sonstiger Finanzaufwand			
2245	Nicht finanzierungswirksamer Finanzaufwand			
22	Summe Aufwendungen	633.900,00	610.600,00	575.945,79
SA0	Saldo (0) Nettoergebnis (21 - 22)	-589.700,00	-542.200,00	-507.597,12
230	Entnahmen von Haushaltsrücklagen	72.000,00	70.000,00	40.019,05
2301	Entnahmen von Haushaltsrücklagen	72.000,00	70.000,00	40.019,05
240	Zuweisung an Haushaltsrücklagen	100,00	200,00	239,11
2401	Zuweisung an Haushaltsrücklagen	100,00	200,00	239,11
23	Summe Haushaltsrücklagen	71.900,00	69.800,00	39.779,94
SA00	Nettoergebnis nach Zuweisung und Entnahmen von Haushaltsrücklagen (Saldo 0 +/- SU23)	-517.800,00	-472.400,00	-467.817,18

Öffentliche Ordnung und Sicherheit (Gruppe 1)

MVAG	Mittelverwendungs- und -aufbringungsgruppen (1. und 2. Ebene)	VA 2023	VA 2022	RA 2021
211	Erträge aus der operativen Verwaltungstätigkeit	3.600,00	2.900,00	4.401,15
2111	Erträge aus eigenen Abgaben			
2112	Erträge aus Ertragsanteilen			
2113	Erträge aus Gebühren			
2114	Erträge aus Leistungen	3.500,00	2.800,00	4.386,15
2115	Erträge aus Besitz und wirtschaftlicher Tätigkeit			
2116	Erträge aus Veräußerung und sonstige Erträge	100,00	100,00	15,00
2117	Nicht finanzierungswirksame operative Erträge			
212	Erträge aus Transfers	0,00	47.100,00	0,00
2121	Transferertrag von Trägern des öffentlichen Rechts		40.000,00	
2122	Transferertrag von Beteiligungen			
2123	Transferertrag von Unternehmen (mit Finanzunternehmen)			
2124	Transferertrag von Haushalten und Organisationen ohne Erwerbscharakter			
2125	Transferertrag vom Ausland			
2126	Investitions- und Tilgungszuschüsse zwischen Unternehmungen und Betrieben der Gebietskörperschaft und der Gebietskörperschaft			
2127	Nicht finanzierungswirksamer Transferertrag		7.100,00	
213	Finanzerträge	0,00	0,00	0,00
2131	Erträge aus Zinsen			
2132	Erträge aus Zinsen aus derivativen Finanzinstrumenten ohne Grundgeschäft			
2133	Erträge aus Gewinnentnahmen von marktbestimmten Betrieben			
2134	Sonstige Finanzerträge			
2135	Erträge aus Dividenden/Gewinnausschüttungen			
2136	Sonstige nicht finanzierungswirksame Finanzerträge			
21	Summe Erträge	3.600,00	50.000,00	4.401,15
221	Personalaufwand	0,00	0,00	0,00
2211	Personalaufwand (Bezüge, Nebengeb., Mehrleistungen)			
2212	Gesetzlicher und freiwilliger Sozialaufwand			
2213	Sonstiger Personalaufwand			
2214	Nicht finanzierungswirksamer Personalaufwand			
222	Sachaufwand (ohne Transferaufwand)	6.400,00	26.000,00	7.493,05
2221	Gebrauchs- und Verbrauchsgüter, Handelswaren	100,00	100,00	21,00
2222	Verwaltungs- und Betriebsaufwand	4.200,00	5.200,00	5.271,32

Öffentliche Ordnung und Sicherheit (Gruppe 1)

MVAG	Mittelverwendungs- und -aufbringungsgruppen (1. und 2. Ebene)	VA 2023	VA 2022	RA 2021
2223	Leasing- und Mietaufwand			
2224	Instandhaltung			
2225	Sonstiger Sachaufwand	2.100,00	2.100,00	2.200,73
2226	Nicht finanzierungswirksamer Sachaufwand		18.600,00	
223	Transferaufwand (laufende Transfers und Kapitaltransfers)	8.900,00	8.900,00	7.612,85
2231	Transferaufwand an Träger des öffentlichen Rechts	6.600,00	6.600,00	6.580,00
2232	Transferaufwand an Beteiligungen			
2233	Transferaufwand an Unternehmen (mit Finanzunternehmen)			
2234	Transferaufwand an Haushalte und Organisationen ohne Erwerbscharakter	2.300,00	2.300,00	1.032,85
2235	Transferaufwand an das Ausland			
2236	Investitions- und Tilgungszuschüsse zwischen Unternehmungen und Betrieben der Gebietskörperschaft und der Gebietskörperschaft			
2237	Nicht finanzierungswirksamer Transferaufwand			
224	Finanzaufwand	300,00	300,00	433,78
2241	Zinsen aus Finanzschulden, Finanzierungsleasing, Forderungskauf und derivativen Finanzinstrumenten mit Grundgeschäft	300,00	300,00	433,78
2242	Zinsen und sonstige Aufwendungen aus derivativen Finanzinstrumenten ohne Grundgeschäft			
2243	Gewinnentnahmen von Unternehmungen und marktbestimmten Betrieben der Gebietskörperschaft (innerhalb der Gebietskörperschaft)			
2244	Sonstiger Finanzaufwand			
2245	Nicht finanzierungswirksamer Finanzaufwand			
22	Summe Aufwendungen	15.600,00	35.200,00	15.539,68
SA0	Saldo (0) Nettoergebnis (21 - 22)	-12.000,00	14.800,00	-11.138,53
230	Entnahmen von Haushaltsrücklagen	0,00	0,00	0,00
2301	Entnahmen von Haushaltsrücklagen			
240	Zuweisung an Haushaltsrücklagen	0,00	0,00	0,00
2401	Zuweisung an Haushaltsrücklagen			
23	Summe Haushaltsrücklagen	0,00	0,00	0,00
SA00	Nettoergebnis nach Zuweisung und Entnahmen von Haushaltsrücklagen (Saldo 0 +/- SU23)	-12.000,00	14.800,00	-11.138,53

Unterricht, Erziehung, Sport und Wissenschaft (Gruppe 2)

MVAG	Mittelverwendungs- und -aufbringungsgruppen (1. und 2. Ebene)	VA 2023	VA 2022	RA 2021
211	Erträge aus der operativen Verwaltungstätigkeit	156.900,00	147.400,00	121.591,24
2111	Erträge aus eigenen Abgaben			
2112	Erträge aus Ertragsanteilen			
2113	Erträge aus Gebühren			
2114	Erträge aus Leistungen	96.800,00	85.300,00	69.590,64
2115	Erträge aus Besitz und wirtschaftlicher Tätigkeit	43.800,00	44.800,00	31.654,95
2116	Erträge aus Veräußerung und sonstige Erträge	16.300,00	17.300,00	17.348,30
2117	Nicht finanzierungswirksame operative Erträge			2.997,35
212	Erträge aus Transfers	77.600,00	96.200,00	297.677,47
2121	Transferertrag von Trägern des öffentlichen Rechts	22.300,00	47.700,00	240.573,18
2122	Transferertrag von Beteiligungen			
2123	Transferertrag von Unternehmen (mit Finanzunternehmen)			
2124	Transferertrag von Haushalten und Organisationen ohne Erwerbscharakter			5.850,00
2125	Transferertrag vom Ausland			
2126	Investitions- und Tilgungszuschüsse zwischen Unternehmungen und Betrieben der Gebietskörperschaft und der Gebietskörperschaft			
2127	Nicht finanzierungswirksamer Transferertrag	55.300,00	48.500,00	51.254,29
213	Finanzerträge	0,00	0,00	0,00
2131	Erträge aus Zinsen			
2132	Erträge aus Zinsen aus derivativen Finanzinstrumenten ohne Grundgeschäft			
2133	Erträge aus Gewinnentnahmen von marktbestimmten Betrieben			
2134	Sonstige Finanzerträge			
2135	Erträge aus Dividenden/Gewinnausschüttungen			
2136	Sonstige nicht finanzierungswirksame Finanzerträge			
21	Summe Erträge	234.500,00	243.600,00	419.268,71
221	Personalaufwand	560.000,00	516.200,00	487.391,96
2211	Personalaufwand (Bezüge, Nebengeb., Mehrleistungen)	463.100,00	426.700,00	388.496,68
2212	Gesetzlicher und freiwilliger Sozialaufwand	92.900,00	86.100,00	86.277,81
2213	Sonstiger Personalaufwand			
2214	Nicht finanzierungswirksamer Personalaufwand	4.000,00	3.400,00	12.617,47
222	Sachaufwand (ohne Transferaufwand)	578.100,00	605.400,00	563.164,67
2221	Gebrauchs- und Verbrauchsgüter, Handelswaren	119.500,00	112.100,00	85.178,12
2222	Verwaltungs- und Betriebsaufwand	123.400,00	78.000,00	62.401,00

Unterricht, Erziehung, Sport und Wissenschaft (Gruppe 2)

MVAG	Mittelverwendungs- und -aufbringungsgruppen (1. und 2. Ebene)	VA 2023	VA 2022	RA 2021
2223	Leasing- und Mietaufwand	134.900,00	126.900,00	127.711,04
2224	Instandhaltung	26.000,00	35.200,00	51.709,74
2225	Sonstiger Sachaufwand	30.700,00	129.800,00	72.792,90
2226	Nicht finanzierungswirksamer Sachaufwand	143.600,00	123.400,00	163.371,87
223	Transferaufwand (laufende Transfers und Kapitaltransfers)	100.200,00	92.400,00	63.797,19
2231	Transferaufwand an Träger des öffentlichen Rechts	97.100,00	89.300,00	45.458,42
2232	Transferaufwand an Beteiligungen			
2233	Transferaufwand an Unternehmen (mit Finanzunternehmen)			
2234	Transferaufwand an Haushalte und Organisationen ohne Erwerbscharakter	3.100,00	3.100,00	18.338,77
2235	Transferaufwand an das Ausland			
2236	Investitions- und Tilgungszuschüsse zwischen Unternehmungen und Betrieben der Gebietskörperschaft und der Gebietskörperschaft			
2237	Nicht finanzierungswirksamer Transferaufwand			
224	Finanzaufwand	17.800,00	21.400,00	23.976,86
2241	Zinsen aus Finanzschulden, Finanzierungsleasing, Forderungskauf und derivativen Finanzinstrumenten mit Grundgeschäft	17.800,00	21.400,00	23.976,86
2242	Zinsen und sonstige Aufwendungen aus derivativen Finanzinstrumenten ohne Grundgeschäft			
2243	Gewinnentnahmen von Unternehmungen und marktbestimmten Betrieben der Gebietskörperschaft (innerhalb der Gebietskörperschaft)			
2244	Sonstiger Finanzaufwand			
2245	Nicht finanzierungswirksamer Finanzaufwand			
22	Summe Aufwendungen	1.256.100,00	1.235.400,00	1.138.330,68
SA0	Saldo (0) Nettoergebnis (21 - 22)	-1.021.600,00	-991.800,00	-719.061,97
230	Entnahmen von Haushaltsrücklagen	0,00	0,00	0,00
2301	Entnahmen von Haushaltsrücklagen			
240	Zuweisung an Haushaltsrücklagen	0,00	0,00	0,00
2401	Zuweisung an Haushaltsrücklagen			
23	Summe Haushaltsrücklagen	0,00	0,00	0,00
SA00	Nettoergebnis nach Zuweisung und Entnahmen von Haushaltsrücklagen (Saldo 0 +/- SU23)	-1.021.600,00	-991.800,00	-719.061,97

Kunst, Kultur und Kultus (Gruppe 3)

MVAG	Mittelverwendungs- und -aufbringungsgruppen (1. und 2. Ebene)	VA 2023	VA 2022	RA 2021
211	Erträge aus der operativen Verwaltungstätigkeit	83.900,00	76.100,00	72.388,44
2111	Erträge aus eigenen Abgaben			
2112	Erträge aus Ertragsanteilen			
2113	Erträge aus Gebühren			
2114	Erträge aus Leistungen	82.100,00	74.600,00	68.481,08
2115	Erträge aus Besitz und wirtschaftlicher Tätigkeit			
2116	Erträge aus Veräußerung und sonstige Erträge	1.800,00	1.500,00	2.651,00
2117	Nicht finanzierungswirksame operative Erträge			1.256,36
212	Erträge aus Transfers	108.000,00	115.600,00	95.703,01
2121	Transferertrag von Trägern des öffentlichen Rechts	107.500,00	115.100,00	95.181,14
2122	Transferertrag von Beteiligungen			
2123	Transferertrag von Unternehmen (mit Finanzunternehmen)			
2124	Transferertrag von Haushalten und Organisationen ohne Erwerbscharakter			
2125	Transferertrag vom Ausland			
2126	Investitions- und Tilgungszuschüsse zwischen Unternehmungen und Betrieben der Gebietskörperschaft und der Gebietskörperschaft			
2127	Nicht finanzierungswirksamer Transferertrag	500,00	500,00	521,87
213	Finanzerträge	0,00	0,00	0,00
2131	Erträge aus Zinsen			
2132	Erträge aus Zinsen aus derivativen Finanzinstrumenten ohne Grundgeschäft			
2133	Erträge aus Gewinnentnahmen von marktbestimmten Betrieben			
2134	Sonstige Finanzerträge			
2135	Erträge aus Dividenden/Gewinnausschüttungen			
2136	Sonstige nicht finanzierungswirksame Finanzerträge			
21	Summe Erträge	191.900,00	191.700,00	168.091,45
221	Personalaufwand	331.000,00	303.900,00	304.597,16
2211	Personalaufwand (Bezüge, Nebengeb., Mehrleistungen)	271.100,00	249.200,00	243.016,12
2212	Gesetzlicher und freiwilliger Sozialaufwand	52.300,00	47.600,00	46.090,36
2213	Sonstiger Personalaufwand			
2214	Nicht finanzierungswirksamer Personalaufwand	7.600,00	7.100,00	15.490,68
222	Sachaufwand (ohne Transferaufwand)	40.400,00	36.600,00	30.036,46
2221	Gebrauchs- und Verbrauchsgüter, Handelswaren	6.300,00	6.100,00	3.955,41
2222	Verwaltungs- und Betriebsaufwand	7.600,00	3.800,00	3.176,51

Kunst, Kultur und Kultus (Gruppe 3)

MVAG	Mittelverwendungs- und -aufbringungsgruppen (1. und 2. Ebene)	VA 2023	VA 2022	RA 2021
2223	Leasing- und Mietaufwand	1.500,00	1.500,00	1.500,00
2224	Instandhaltung	1.000,00	800,00	462,01
2225	Sonstiger Sachaufwand	22.000,00	22.400,00	19.010,03
2226	Nicht finanzierungswirksamer Sachaufwand	2.000,00	2.000,00	1.932,50
223	Transferaufwand (laufende Transfers und Kapitaltransfers)	2.400,00	12.400,00	2.549,29
2231	Transferaufwand an Träger des öffentlichen Rechts			
2232	Transferaufwand an Beteiligungen			
2233	Transferaufwand an Unternehmen (mit Finanzunternehmen)			
2234	Transferaufwand an Haushalte und Organisationen ohne Erwerbscharakter	2.400,00	12.400,00	2.549,29
2235	Transferaufwand an das Ausland			
2236	Investitions- und Tilgungszuschüsse zwischen Unternehmungen und Betrieben der Gebietskörperschaft und der Gebietskörperschaft			
2237	Nicht finanzierungswirksamer Transferaufwand			
224	Finanzaufwand	0,00	0,00	0,00
2241	Zinsen aus Finanzschulden, Finanzierungsleasing, Forderungskauf und derivativen Finanzinstrumenten mit Grundgeschäft			
2242	Zinsen und sonstige Aufwendungen aus derivativen Finanzinstrumenten ohne Grundgeschäft			
2243	Gewinnentnahmen von Unternehmungen und marktbestimmten Betrieben der Gebietskörperschaft (innerhalb der Gebietskörperschaft)			
2244	Sonstiger Finanzaufwand			
2245	Nicht finanzierungswirksamer Finanzaufwand			
22	Summe Aufwendungen	373.800,00	352.900,00	337.182,91
SA0	Saldo (0) Nettoergebnis (21 - 22)	-181.900,00	-161.200,00	-169.091,46
230	Entnahmen von Haushaltsrücklagen	0,00	0,00	0,00
2301	Entnahmen von Haushaltsrücklagen			
240	Zuweisung an Haushaltsrücklagen	0,00	0,00	0,00
2401	Zuweisung an Haushaltsrücklagen			
23	Summe Haushaltsrücklagen	0,00	0,00	0,00
SA00	Nettoergebnis nach Zuweisung und Entnahmen von Haushaltsrücklagen (Saldo 0 +/- SU23)	-181.900,00	-161.200,00	-169.091,46

Soziale Wohlfahrt und Wohnbauförderung (Gruppe 4)

MVAG	Mittelverwendungs- und -aufbringungsgruppen (1. und 2. Ebene)	VA 2023	VA 2022	RA 2021
211	Erträge aus der operativen Verwaltungstätigkeit	0,00	0,00	0,00
2111	Erträge aus eigenen Abgaben			
2112	Erträge aus Ertragsanteilen			
2113	Erträge aus Gebühren			
2114	Erträge aus Leistungen			
2115	Erträge aus Besitz und wirtschaftlicher Tätigkeit			
2116	Erträge aus Veräußerung und sonstige Erträge			
2117	Nicht finanzierungswirksame operative Erträge			
212	Erträge aus Transfers	0,00	0,00	0,00
2121	Transferertrag von Trägern des öffentlichen Rechts			
2122	Transferertrag von Beteiligungen			
2123	Transferertrag von Unternehmen (mit Finanzunternehmen)			
2124	Transferertrag von Haushalten und Organisationen ohne Erwerbscharakter			
2125	Transferertrag vom Ausland			
2126	Investitions- und Tilgungszuschüsse zwischen Unternehmungen und Betrieben der Gebietskörperschaft und der Gebietskörperschaft			
2127	Nicht finanzierungswirksamer Transferertrag			
213	Finanzerträge	0,00	0,00	0,00
2131	Erträge aus Zinsen			
2132	Erträge aus Zinsen aus derivativen Finanzinstrumenten ohne Grundgeschäft			
2133	Erträge aus Gewinnentnahmen von marktbestimmten Betrieben			
2134	Sonstige Finanzerträge			
2135	Erträge aus Dividenden/Gewinnausschüttungen			
2136	Sonstige nicht finanzierungswirksame Finanzerträge			
21	Summe Erträge	0,00	0,00	0,00
221	Personalaufwand	0,00	0,00	0,00
2211	Personalaufwand (Bezüge, Nebengeb., Mehrleistungen)			
2212	Gesetzlicher und freiwilliger Sozialaufwand			
2213	Sonstiger Personalaufwand			
2214	Nicht finanzierungswirksamer Personalaufwand			
222	Sachaufwand (ohne Transferaufwand)	3.500,00	3.500,00	3.103,20
2221	Gebrauchs- und Verbrauchsgüter, Handelswaren	3.500,00	3.500,00	3.103,20
2222	Verwaltungs- und Betriebsaufwand			

Soziale Wohlfahrt und Wohnbauförderung (Gruppe 4)

MVAG	Mittelverwendungs- und -aufbringungsgruppen (1. und 2. Ebene)	VA 2023	VA 2022	RA 2021
2223	Leasing- und Mietaufwand			
2224	Instandhaltung			
2225	Sonstiger Sachaufwand			
2226	Nicht finanzierungswirksamer Sachaufwand			
223	Transferaufwand (laufende Transfers und Kapitaltransfers)	497.300,00	476.300,00	446.600,10
2231	Transferaufwand an Träger des öffentlichen Rechts	494.000,00	473.000,00	443.020,10
2232	Transferaufwand an Beteiligungen			
2233	Transferaufwand an Unternehmen (mit Finanzunternehmen)			
2234	Transferaufwand an Haushalte und Organisationen ohne Erwerbscharakter	3.300,00	3.300,00	3.580,00
2235	Transferaufwand an das Ausland			
2236	Investitions- und Tilgungszuschüsse zwischen Unternehmungen und Betrieben der Gebietskörperschaft und der Gebietskörperschaft			
2237	Nicht finanzierungswirksamer Transferaufwand			
224	Finanzaufwand	0,00	0,00	0,00
2241	Zinsen aus Finanzschulden, Finanzierungsleasing, Forderungskauf und derivativen Finanzinstrumenten mit Grundgeschäft			
2242	Zinsen und sonstige Aufwendungen aus derivativen Finanzinstrumenten ohne Grundgeschäft			
2243	Gewinnentnahmen von Unternehmungen und marktbestimmten Betrieben der Gebietskörperschaft (innerhalb der Gebietskörperschaft)			
2244	Sonstiger Finanzaufwand			
2245	Nicht finanzierungswirksamer Finanzaufwand			
22	Summe Aufwendungen	500.800,00	479.800,00	449.703,30
SA0	Saldo (0) Nettoergebnis (21 - 22)	-500.800,00	-479.800,00	-449.703,30
230	Entnahmen von Haushaltsrücklagen	0,00	0,00	0,00
2301	Entnahmen von Haushaltsrücklagen			
240	Zuweisung an Haushaltsrücklagen	0,00	0,00	0,00
2401	Zuweisung an Haushaltsrücklagen			
23	Summe Haushaltsrücklagen	0,00	0,00	0,00
SA00	Nettoergebnis nach Zuweisung und Entnahmen von Haushaltsrücklagen (Saldo 0 +/- SU23)	-500.800,00	-479.800,00	-449.703,30

Gesundheit (Gruppe 5)

MVAG	Mittelverwendungs- und -aufbringungsgruppen (1. und 2. Ebene)	VA 2023	VA 2022	RA 2021
211	Erträge aus der operativen Verwaltungstätigkeit	0,00	0,00	20.034,19
2111	Erträge aus eigenen Abgaben			
2112	Erträge aus Ertragsanteilen			
2113	Erträge aus Gebühren			
2114	Erträge aus Leistungen			20.034,19
2115	Erträge aus Besitz und wirtschaftlicher Tätigkeit			
2116	Erträge aus Veräußerung und sonstige Erträge			
2117	Nicht finanzierungswirksame operative Erträge			
212	Erträge aus Transfers	0,00	23.100,00	0,00
2121	Transferertrag von Trägern des öffentlichen Rechts		23.100,00	
2122	Transferertrag von Beteiligungen			
2123	Transferertrag von Unternehmen (mit Finanzunternehmen)			
2124	Transferertrag von Haushalten und Organisationen ohne Erwerbscharakter			
2125	Transferertrag vom Ausland			
2126	Investitions- und Tilgungszuschüsse zwischen Unternehmungen und Betrieben der Gebietskörperschaft und der Gebietskörperschaft			
2127	Nicht finanzierungswirksamer Transferertrag			
213	Finanzerträge	0,00	0,00	0,00
2131	Erträge aus Zinsen			
2132	Erträge aus Zinsen aus derivativen Finanzinstrumenten ohne Grundgeschäft			
2133	Erträge aus Gewinnentnahmen von marktbestimmten Betrieben			
2134	Sonstige Finanzerträge			
2135	Erträge aus Dividenden/Gewinnausschüttungen			
2136	Sonstige nicht finanzierungswirksame Finanzerträge			
21	Summe Erträge	0,00	23.100,00	20.034,19
221	Personalaufwand	500,00	500,00	559,48
2211	Personalaufwand (Bezüge, Nebengeb., Mehrleistungen)	500,00	500,00	559,48
2212	Gesetzlicher und freiwilliger Sozialaufwand			
2213	Sonstiger Personalaufwand			
2214	Nicht finanzierungswirksamer Personalaufwand			
222	Sachaufwand (ohne Transferaufwand)	8.100,00	8.100,00	13.500,96
2221	Gebrauchs- und Verbrauchsgüter, Handelswaren			
2222	Verwaltungs- und Betriebsaufwand			

Gesundheit (Gruppe 5)

MVAG	Mittelverwendungs- und -aufbringungsgruppen (1. und 2. Ebene)	VA 2023	VA 2022	RA 2021
2223	Leasing- und Mietaufwand			
2224	Instandhaltung			
2225	Sonstiger Sachaufwand	8.100,00	8.100,00	13.500,96
2226	Nicht finanzierungswirksamer Sachaufwand			
223	Transferaufwand (laufende Transfers und Kapitaltransfers)	821.500,00	796.500,00	766.302,68
2231	Transferaufwand an Träger des öffentlichen Rechts	821.500,00	796.500,00	766.302,68
2232	Transferaufwand an Beteiligungen			
2233	Transferaufwand an Unternehmen (mit Finanzunternehmen)			
2234	Transferaufwand an Haushalte und Organisationen ohne Erwerbscharakter			
2235	Transferaufwand an das Ausland			
2236	Investitions- und Tilgungszuschüsse zwischen Unternehmungen und Betrieben der Gebietskörperschaft und der Gebietskörperschaft			
2237	Nicht finanzierungswirksamer Transferaufwand			
224	Finanzaufwand	0,00	0,00	0,00
2241	Zinsen aus Finanzschulden, Finanzierungsleasing, Forderungskauf und derivativen Finanzinstrumenten mit Grundgeschäft			
2242	Zinsen und sonstige Aufwendungen aus derivativen Finanzinstrumenten ohne Grundgeschäft			
2243	Gewinnentnahmen von Unternehmungen und marktbestimmten Betrieben der Gebietskörperschaft (innerhalb der Gebietskörperschaft)			
2244	Sonstiger Finanzaufwand			
2245	Nicht finanzierungswirksamer Finanzaufwand			
22	Summe Aufwendungen	830.100,00	805.100,00	780.363,12
SA0	Saldo (0) Nettoergebnis (21 - 22)	-830.100,00	-782.000,00	-760.328,93
230	Entnahmen von Haushaltsrücklagen	0,00	0,00	0,00
2301	Entnahmen von Haushaltsrücklagen			
240	Zuweisung an Haushaltsrücklagen	0,00	0,00	0,00
2401	Zuweisung an Haushaltsrücklagen			
23	Summe Haushaltsrücklagen	0,00	0,00	0,00
SA00	Nettoergebnis nach Zuweisung und Entnahmen von Haushaltsrücklagen (Saldo 0 +/- SU23)	-830.100,00	-782.000,00	-760.328,93

Straßen- und Wasserbau, Verkehr (Gruppe 6)

MVAG	Mittelverwendungs- und -aufbringungsgruppen (1. und 2. Ebene)	VA 2023	VA 2022	RA 2021
211	Erträge aus der operativen Verwaltungstätigkeit	500,00	217.800,00	777,08
2111	Erträge aus eigenen Abgaben			
2112	Erträge aus Ertragsanteilen			
2113	Erträge aus Gebühren			
2114	Erträge aus Leistungen			
2115	Erträge aus Besitz und wirtschaftlicher Tätigkeit			
2116	Erträge aus Veräußerung und sonstige Erträge	500,00	217.800,00	777,08
2117	Nicht finanzierungswirksame operative Erträge			
212	Erträge aus Transfers	137.900,00	300.600,00	290.249,98
2121	Transferertrag von Trägern des öffentlichen Rechts	120.300,00	283.000,00	272.504,72
2122	Transferertrag von Beteiligungen			
2123	Transferertrag von Unternehmen (mit Finanzunternehmen)			
2124	Transferertrag von Haushalten und Organisationen ohne Erwerbscharakter	1.500,00	1.500,00	1.635,00
2125	Transferertrag vom Ausland			
2126	Investitions- und Tilgungszuschüsse zwischen Unternehmungen und Betrieben der Gebietskörperschaft und der Gebietskörperschaft			
2127	Nicht finanzierungswirksamer Transferertrag	16.100,00	16.100,00	16.110,26
213	Finanzerträge	0,00	0,00	0,00
2131	Erträge aus Zinsen			
2132	Erträge aus Zinsen aus derivativen Finanzinstrumenten ohne Grundgeschäft			
2133	Erträge aus Gewinnentnahmen von marktbestimmten Betrieben			
2134	Sonstige Finanzerträge			
2135	Erträge aus Dividenden/Gewinnausschüttungen			
2136	Sonstige nicht finanzierungswirksame Finanzerträge			
21	Summe Erträge	138.400,00	518.400,00	291.027,06
221	Personalaufwand	2.500,00	2.000,00	2.000,00
2211	Personalaufwand (Bezüge, Nebengeb., Mehrleistungen)	2.500,00	2.000,00	2.000,00
2212	Gesetzlicher und freiwilliger Sozialaufwand			
2213	Sonstiger Personalaufwand			
2214	Nicht finanzierungswirksamer Personalaufwand			
222	Sachaufwand (ohne Transferaufwand)	282.700,00	446.900,00	304.692,02
2221	Gebrauchs- und Verbrauchsgüter, Handelswaren	600,00	600,00	47,28
2222	Verwaltungs- und Betriebsaufwand			

Straßen- und Wasserbau, Verkehr (Gruppe 6)

MVAG	Mittelverwendungs- und -aufbringungsgruppen (1. und 2. Ebene)	VA 2023	VA 2022	RA 2021
2223	Leasing- und Mietaufwand			
2224	Instandhaltung	3.500,00	61.300,00	26.153,80
2225	Sonstiger Sachaufwand		110.000,00	
2226	Nicht finanzierungswirksamer Sachaufwand	278.600,00	275.000,00	278.490,94
223	Transferaufwand (laufende Transfers und Kapitaltransfers)	4.100,00	4.100,00	4.064,00
2231	Transferaufwand an Träger des öffentlichen Rechts	4.100,00	4.100,00	4.064,00
2232	Transferaufwand an Beteiligungen			
2233	Transferaufwand an Unternehmen (mit Finanzunternehmen)			
2234	Transferaufwand an Haushalte und Organisationen ohne Erwerbscharakter			
2235	Transferaufwand an das Ausland			
2236	Investitions- und Tilgungszuschüsse zwischen Unternehmungen und Betrieben der Gebietskörperschaft und der Gebietskörperschaft			
2237	Nicht finanzierungswirksamer Transferaufwand			
224	Finanzaufwand	4.900,00	5.200,00	6.186,63
2241	Zinsen aus Finanzschulden, Finanzierungsleasing, Forderungskauf und derivativen Finanzinstrumenten mit Grundgeschäft	4.900,00	5.200,00	6.186,63
2242	Zinsen und sonstige Aufwendungen aus derivativen Finanzinstrumenten ohne Grundgeschäft			
2243	Gewinnentnahmen von Unternehmungen und marktbestimmten Betrieben der Gebietskörperschaft (innerhalb der Gebietskörperschaft)			
2244	Sonstiger Finanzaufwand			
2245	Nicht finanzierungswirksamer Finanzaufwand			
22	Summe Aufwendungen	294.200,00	458.200,00	316.942,65
SA0	Saldo (0) Nettoergebnis (21 - 22)	-155.800,00	60.200,00	-25.915,59
230	Entnahmen von Haushaltsrücklagen	0,00	0,00	0,00
2301	Entnahmen von Haushaltsrücklagen			
240	Zuweisung an Haushaltsrücklagen	0,00	0,00	0,00
2401	Zuweisung an Haushaltsrücklagen			
23	Summe Haushaltsrücklagen	0,00	0,00	0,00
SA00	Nettoergebnis nach Zuweisung und Entnahmen von Haushaltsrücklagen (Saldo 0 +/- SU23)	-155.800,00	60.200,00	-25.915,59

Wirtschaftsförderung (Gruppe 7)

MVAG	Mittelverwendungs- und -aufbringungsgruppen (1. und 2. Ebene)	VA 2023	VA 2022	RA 2021
211	Erträge aus der operativen Verwaltungstätigkeit	12.600,00	19.400,00	22.238,92
2111	Erträge aus eigenen Abgaben			
2112	Erträge aus Ertragsanteilen			
2113	Erträge aus Gebühren			
2114	Erträge aus Leistungen			
2115	Erträge aus Besitz und wirtschaftlicher Tätigkeit			
2116	Erträge aus Veräußerung und sonstige Erträge	12.600,00	19.400,00	22.238,92
2117	Nicht finanzierungswirksame operative Erträge			
212	Erträge aus Transfers	6.000,00	76.800,00	10.318,05
2121	Transferertrag von Trägern des öffentlichen Rechts	5.500,00	71.200,00	7.250,00
2122	Transferertrag von Beteiligungen			
2123	Transferertrag von Unternehmen (mit Finanzunternehmen)			
2124	Transferertrag von Haushalten und Organisationen ohne Erwerbscharakter			
2125	Transferertrag vom Ausland			
2126	Investitions- und Tilgungszuschüsse zwischen Unternehmungen und Betrieben der Gebietskörperschaft und der Gebietskörperschaft			
2127	Nicht finanzierungswirksamer Transferertrag	500,00	5.600,00	3.068,05
213	Finanzerträge	0,00	0,00	0,00
2131	Erträge aus Zinsen			
2132	Erträge aus Zinsen aus derivativen Finanzinstrumenten ohne Grundgeschäft			
2133	Erträge aus Gewinnentnahmen von marktbestimmten Betrieben			
2134	Sonstige Finanzerträge			
2135	Erträge aus Dividenden/Gewinnausschüttungen			
2136	Sonstige nicht finanzierungswirksame Finanzerträge			
21	Summe Erträge	18.600,00	96.200,00	32.556,97
221	Personalaufwand	30.300,00	27.300,00	25.638,21
2211	Personalaufwand (Bezüge, Nebengeb., Mehrleistungen)	24.400,00	21.900,00	20.443,28
2212	Gesetzlicher und freiwilliger Sozialaufwand	5.400,00	4.900,00	4.586,40
2213	Sonstiger Personalaufwand			
2214	Nicht finanzierungswirksamer Personalaufwand	500,00	500,00	608,53
222	Sachaufwand (ohne Transferaufwand)	146.000,00	275.500,00	278.462,04
2221	Gebrauchs- und Verbrauchsgüter, Handelswaren			
2222	Verwaltungs- und Betriebsaufwand			

Wirtschaftsförderung (Gruppe 7)

MVAG	Mittelverwendungs- und -aufbringungsgruppen (1. und 2. Ebene)	VA 2023	VA 2022	RA 2021
2223	Leasing- und Mietaufwand			
2224	Instandhaltung		62.200,00	62.791,61
2225	Sonstiger Sachaufwand	11.000,00	16.000,00	18.357,15
2226	Nicht finanzierungswirksamer Sachaufwand	135.000,00	197.300,00	197.313,28
223	Transferaufwand (laufende Transfers und Kapitaltransfers)	48.500,00	49.500,00	42.303,85
2231	Transferaufwand an Träger des öffentlichen Rechts			
2232	Transferaufwand an Beteiligungen			
2233	Transferaufwand an Unternehmen (mit Finanzunternehmen)	24.500,00	25.500,00	20.642,50
2234	Transferaufwand an Haushalte und Organisationen ohne Erwerbscharakter	24.000,00	24.000,00	21.661,35
2235	Transferaufwand an das Ausland			
2236	Investitions- und Tilgungszuschüsse zwischen Unternehmungen und Betrieben der Gebietskörperschaft und der Gebietskörperschaft			
2237	Nicht finanzierungswirksamer Transferaufwand			
224	Finanzaufwand	0,00	0,00	0,00
2241	Zinsen aus Finanzschulden, Finanzierungsleasing, Forderungskauf und derivativen Finanzinstrumenten mit Grundgeschäft			
2242	Zinsen und sonstige Aufwendungen aus derivativen Finanzinstrumenten ohne Grundgeschäft			
2243	Gewinnentnahmen von Unternehmungen und marktbestimmten Betrieben der Gebietskörperschaft (innerhalb der Gebietskörperschaft)			
2244	Sonstiger Finanzaufwand			
2245	Nicht finanzierungswirksamer Finanzaufwand			
22	Summe Aufwendungen	224.800,00	352.300,00	346.404,10
SA0	Saldo (0) Nettoergebnis (21 - 22)	-206.200,00	-256.100,00	-313.847,13
230	Entnahmen von Haushaltsrücklagen	0,00	0,00	0,00
2301	Entnahmen von Haushaltsrücklagen			
240	Zuweisung an Haushaltsrücklagen	0,00	0,00	0,00
2401	Zuweisung an Haushaltsrücklagen			
23	Summe Haushaltsrücklagen	0,00	0,00	0,00
SA00	Nettoergebnis nach Zuweisung und Entnahmen von Haushaltsrücklagen (Saldo 0 +/- SU23)	-206.200,00	-256.100,00	-313.847,13

Dienstleistungen (Gruppe 8)

MVAG	Mittelverwendungs- und -aufbringungsgruppen (1. und 2. Ebene)	VA 2023	VA 2022	RA 2021
211	Erträge aus der operativen Verwaltungstätigkeit	1.248.300,00	1.088.300,00	941.533,97
2111	Erträge aus eigenen Abgaben	100.000,00	40.000,00	75.535,10
2112	Erträge aus Ertragsanteilen			
2113	Erträge aus Gebühren	588.900,00	577.700,00	548.430,06
2114	Erträge aus Leistungen	95.400,00	78.100,00	60.387,86
2115	Erträge aus Besitz und wirtschaftlicher Tätigkeit	59.900,00	59.300,00	65.794,50
2116	Erträge aus Veräußerung und sonstige Erträge	404.100,00	307.300,00	127.630,15
2117	Nicht finanzierungswirksame operative Erträge		25.900,00	63.756,30
212	Erträge aus Transfers	587.500,00	371.200,00	417.836,09
2121	Transferertrag von Trägern des öffentlichen Rechts	368.200,00	157.400,00	203.100,26
2122	Transferertrag von Beteiligungen			
2123	Transferertrag von Unternehmen (mit Finanzunternehmen)			
2124	Transferertrag von Haushalten und Organisationen ohne Erwerbscharakter			
2125	Transferertrag vom Ausland			
2126	Investitions- und Tilgungszuschüsse zwischen Unternehmungen und Betrieben der Gebietskörperschaft und der Gebietskörperschaft			
2127	Nicht finanzierungswirksamer Transferertrag	219.300,00	213.800,00	214.735,83
213	Finanzerträge	0,00	0,00	0,00
2131	Erträge aus Zinsen			
2132	Erträge aus Zinsen aus derivativen Finanzinstrumenten ohne Grundgeschäft			
2133	Erträge aus Gewinnentnahmen von marktbestimmten Betrieben			
2134	Sonstige Finanzerträge			
2135	Erträge aus Dividenden/Gewinnausschüttungen			
2136	Sonstige nicht finanzierungswirksame Finanzerträge			
21	Summe Erträge	1.835.800,00	1.459.500,00	1.359.370,06
221	Personalaufwand	281.900,00	286.300,00	282.797,29
2211	Personalaufwand (Bezüge, Nebengeb., Mehrleistungen)	253.200,00	259.700,00	252.337,75
2212	Gesetzlicher und freiwilliger Sozialaufwand	25.700,00	24.000,00	22.206,28
2213	Sonstiger Personalaufwand			
2214	Nicht finanzierungswirksamer Personalaufwand	3.000,00	2.600,00	8.253,26
222	Sachaufwand (ohne Transferaufwand)	1.540.800,00	1.147.400,00	1.082.606,84
2221	Gebrauchs- und Verbrauchsgüter, Handelswaren	67.300,00	57.900,00	60.259,65
2222	Verwaltungs- und Betriebsaufwand	303.900,00	88.600,00	90.073,37

Dienstleistungen (Gruppe 8)

MVAG	Mittelverwendungs- und -aufbringungsgruppen (1. und 2. Ebene)	VA 2023	VA 2022	RA 2021
2223	Leasing- und Mietaufwand	21.000,00	9.200,00	
2224	Instandhaltung	81.900,00	135.600,00	179.401,33
2225	Sonstiger Sachaufwand	524.500,00	350.200,00	247.674,11
2226	Nicht finanzierungswirksamer Sachaufwand	542.200,00	505.900,00	505.198,38
223	Transferaufwand (laufende Transfers und Kapitaltransfers)	81.200,00	71.700,00	62.510,78
2231	Transferaufwand an Träger des öffentlichen Rechts			
2232	Transferaufwand an Beteiligungen			
2233	Transferaufwand an Unternehmen (mit Finanzunternehmen)	60.000,00	50.000,00	41.775,05
2234	Transferaufwand an Haushalte und Organisationen ohne Erwerbscharakter	21.200,00	21.700,00	20.735,73
2235	Transferaufwand an das Ausland			
2236	Investitions- und Tilgungszuschüsse zwischen Unternehmungen und Betrieben der Gebietskörperschaft und der Gebietskörperschaft			
2237	Nicht finanzierungswirksamer Transferaufwand			
224	Finanzaufwand	72.400,00	34.800,00	35.208,41
2241	Zinsen aus Finanzschulden, Finanzierungsleasing, Forderungskauf und derivativen Finanzinstrumenten mit Grundgeschäft	72.400,00	34.800,00	35.208,41
2242	Zinsen und sonstige Aufwendungen aus derivativen Finanzinstrumenten ohne Grundgeschäft			
2243	Gewinnentnahmen von Unternehmungen und marktbestimmten Betrieben der Gebietskörperschaft (innerhalb der Gebietskörperschaft)			
2244	Sonstiger Finanzaufwand			
2245	Nicht finanzierungswirksamer Finanzaufwand			
22	Summe Aufwendungen	1.976.300,00	1.540.200,00	1.463.123,32
SA0	Saldo (0) Nettoergebnis (21 - 22)	-140.500,00	-80.700,00	-103.753,26
230	Entnahmen von Haushaltsrücklagen	0,00	0,00	0,00
2301	Entnahmen von Haushaltsrücklagen			
240	Zuweisung an Haushaltsrücklagen	0,00	0,00	0,00
2401	Zuweisung an Haushaltsrücklagen			
23	Summe Haushaltsrücklagen	0,00	0,00	0,00
SA00	Nettoergebnis nach Zuweisung und Entnahmen von Haushaltsrücklagen (Saldo 0 +/- SU23)	-140.500,00	-80.700,00	-103.753,26

Finanzwirtschaft (Gruppe 9)

MVAG	Mittelverwendungs- und -aufbringungsgruppen (1. und 2. Ebene)	VA 2023	VA 2022	RA 2021
211	Erträge aus der operativen Verwaltungstätigkeit	3.871.900,00	3.589.300,00	3.417.094,82
2111	Erträge aus eigenen Abgaben	776.000,00	745.300,00	674.378,99
2112	Erträge aus Ertragsanteilen	3.088.000,00	2.836.100,00	2.720.497,30
2113	Erträge aus Gebühren			
2114	Erträge aus Leistungen	7.700,00	7.700,00	11.567,38
2115	Erträge aus Besitz und wirtschaftlicher Tätigkeit			
2116	Erträge aus Veräußerung und sonstige Erträge	200,00	200,00	1.484,50
2117	Nicht finanzierungswirksame operative Erträge			9.166,65
212	Erträge aus Transfers	298.900,00	369.900,00	512.377,50
2121	Transferertrag von Trägern des öffentlichen Rechts	298.900,00	369.900,00	512.377,50
2122	Transferertrag von Beteiligungen			
2123	Transferertrag von Unternehmen (mit Finanzunternehmen)			
2124	Transferertrag von Haushalten und Organisationen ohne Erwerbscharakter			
2125	Transferertrag vom Ausland			
2126	Investitions- und Tilgungszuschüsse zwischen Unternehmungen und Betrieben der Gebietskörperschaft und der Gebietskörperschaft			
2127	Nicht finanzierungswirksamer Transferertrag			
213	Finanzerträge	100,00	100,00	16.446,62
2131	Erträge aus Zinsen	100,00	100,00	424,30
2132	Erträge aus Zinsen aus derivativen Finanzinstrumenten ohne Grundgeschäft			
2133	Erträge aus Gewinnentnahmen von marktbestimmten Betrieben			16.022,32
2134	Sonstige Finanzerträge			
2135	Erträge aus Dividenden/Gewinnausschüttungen			
2136	Sonstige nicht finanzierungswirksame Finanzerträge			
21	Summe Erträge	4.170.900,00	3.959.300,00	3.945.918,94
221	Personalaufwand	73.200,00	78.300,00	68.113,69
2211	Personalaufwand (Bezüge, Nebengeb., Mehrleistungen)	57.100,00	61.900,00	53.920,82
2212	Gesetzlicher und freiwilliger Sozialaufwand	14.100,00	14.500,00	13.919,39
2213	Sonstiger Personalaufwand			
2214	Nicht finanzierungswirksamer Personalaufwand	2.000,00	1.900,00	273,48
222	Sachaufwand (ohne Transferaufwand)	9.800,00	9.300,00	12.413,10
2221	Gebrauchs- und Verbrauchsgüter, Handelswaren			
2222	Verwaltungs- und Betriebsaufwand			

Finanzwirtschaft (Gruppe 9)

MVAG	Mittelverwendungs- und -aufbringungsgruppen (1. und 2. Ebene)	VA 2023	VA 2022	RA 2021
2223	Leasing- und Mietaufwand			
2224	Instandhaltung	1.500,00	1.500,00	1.314,72
2225	Sonstiger Sachaufwand	8.300,00	7.800,00	11.098,38
2226	Nicht finanzierungswirksamer Sachaufwand			
223	Transferaufwand (laufende Transfers und Kapitaltransfers)	21.400,00	19.700,00	20.268,40
2231	Transferaufwand an Träger des öffentlichen Rechts	14.700,00	13.000,00	13.596,40
2232	Transferaufwand an Beteiligungen	6.700,00	6.700,00	6.672,00
2233	Transferaufwand an Unternehmen (mit Finanzunternehmen)			
2234	Transferaufwand an Haushalte und Organisationen ohne Erwerbscharakter			
2235	Transferaufwand an das Ausland			
2236	Investitions- und Tilgungszuschüsse zwischen Unternehmungen und Betrieben der Gebietskörperschaft und der Gebietskörperschaft			
2237	Nicht finanzierungswirksamer Transferaufwand			
224	Finanzaufwand	2.200,00	2.100,00	2.205,87
2241	Zinsen aus Finanzschulden, Finanzierungsleasing, Forderungskauf und derivativen Finanzinstrumenten mit Grundgeschäft	300,00	300,00	212,50
2242	Zinsen und sonstige Aufwendungen aus derivativen Finanzinstrumenten ohne Grundgeschäft			
2243	Gewinnentnahmen von Unternehmungen und marktbestimmten Betrieben der Gebietskörperschaft (innerhalb der Gebietskörperschaft)			
2244	Sonstiger Finanzaufwand	1.900,00	1.800,00	1.993,37
2245	Nicht finanzierungswirksamer Finanzaufwand			
22	Summe Aufwendungen	106.600,00	109.400,00	103.001,06
SA0	Saldo (0) Nettoergebnis (21 - 22)	4.064.300,00	3.849.900,00	3.842.917,88
230	Entnahmen von Haushaltsrücklagen	0,00	0,00	0,00
2301	Entnahmen von Haushaltsrücklagen			
240	Zuweisung an Haushaltsrücklagen	0,00	0,00	0,00
2401	Zuweisung an Haushaltsrücklagen			
23	Summe Haushaltsrücklagen	0,00	0,00	0,00
SA00	Nettoergebnis nach Zuweisung und Entnahmen von Haushaltsrücklagen (Saldo 0 +/- SU23)	4.064.300,00	3.849.900,00	3.842.917,88

Finanzierungshaushalt Bereichsbudget 1. und 2. Ebene
(Anlage 1b)

Vertretungskörper und allgemeine Verwaltung (Gruppe 0)

MVAG	Mittelverwendungs- und aufbringungsgruppen (1. und 2. Ebene)	VA 2023	VA 2022	RA 2021
311	Einzahlungen aus der operativen Verwaltungstätigkeit	44.200,00	67.100,00	54.419,43
3111	Einzahlungen aus eigenen Abgaben			
3112	Einzahlungen aus Ertragsanteilen			
3113	Einzahlungen aus Gebühren			
3114	Einzahlungen aus Leistungen	39.900,00	39.900,00	42.621,24
3115	Einzahlungen aus Besitz und wirtschaftlicher Tätigkeit			
3116	Einzahlungen aus Veräußerung von geringwertigen Wirtschaftsgütern (GWG) und sonstige Einzahlungen	4.300,00	27.200,00	11.798,19
312	Einzahlungen aus Transfers (ohne Kapitaltransfers)	0,00	3.800,00	5.349,91
3121	Transferzahlungen von Trägern des öffentlichen Rechts		3.800,00	
3122	Transferzahlungen von Beteiligungen			
3123	Transferzahlungen von Unternehmen (inkl. Finanzunternehmen)			
3124	Transferzahlungen von Haushalte und Organisationen ohne Erwerbscharakter			5.349,91
3125	Transferzahlungen vom Ausland			
3126	Investitions- und Tilgungszuschüsse zwischen Unternehmungen und Betrieben der Gebietskörperschaft und der Gebietskörperschaft			
313	Einzahlungen aus Finanzerträgen	0,00	0,00	0,00
3131	Einzahlungen aus Zinserträgen			
3133	Einzahlungen aus Gewinnentnahmen von marktbestimmten Betrieben			
3134	Sonstige Einzahlungen aus Finanzerträgen			
3135	Einzahlungen aus Dividenden/Gewinnausschüttungen			
31	Summe Einzahlungen operative Gebarung	44.200,00	70.900,00	59.769,34
321	Auszahlungen aus Personalaufwand	231.900,00	221.800,00	210.246,95
3211	Auszahlungen für Personalaufwand Bezüge, Nebengebühren, und Mehrleistungsvergütungen)	182.000,00	167.100,00	167.505,99
3212	Auszahlungen für gesetzliche und freiwillige Sozialaufwendungen	48.700,00	53.600,00	41.378,13
3213	Auszahlungen aus sonstigem Personalaufwand	1.200,00	1.100,00	1.362,83
322	Auszahlungen aus Sachaufwand (ohne Transferaufwand)	241.800,00	237.300,00	230.179,78
3221	Auszahlungen für Gebrauchs- und Verbrauchsgüter, Handelswaren	13.400,00	14.400,00	12.356,94
3222	Auszahlungen für Verwaltungs- und Betriebsaufwand	21.400,00	20.600,00	21.758,88
3223	Auszahlungen für Leasing- und Mietaufwand			
3224	Auszahlungen für Instandhaltung	15.500,00	18.500,00	23.057,39
3225	Sonstige Auszahlungen aus Sachaufwand	191.500,00	183.800,00	173.006,57
323	Auszahlungen aus Transfers (ohne Kapitaltransfers)	133.800,00	127.400,00	96.163,62
3231	Transferzahlungen an Träger des öffentlichen Rechts	124.000,00	118.300,00	86.952,69
3232	Transferzahlungen an Beteiligungen			
3233	Transferzahlungen an Unternehmen (inkl. Finanzunternehmen)	5.200,00	5.000,00	5.014,68

Vertretungskörper und allgemeine Verwaltung (Gruppe 0)

MVAG	Mittelverwendungs- und aufbringungsgruppen (1. und 2. Ebene)	VA 2023	VA 2022	RA 2021
3234	Transferzahlungen an Haushalte und Organisationen ohne Erwerbscharakter	4.600,00	4.100,00	4.196,25
3235	Transferzahlungen an das Ausland			
3236	Investitions- und Tilgungszuschüsse zwischen Unternehmungen und Betrieben der Gebietskörperschaft und der Gebietskörperschaft			
324	Auszahlungen aus Finanzaufwand	0,00	0,00	0,00
3241	Auszahlungen für Zinsaufwand, für Finanzierungsleasing, für Forderungskauf, für Finanzschulden und derivative Finanzinstrumente			
3242	Auszahlungen für Zinsen aus derivativen Finanzinstrumenten ohne Grundgeschäft			
3243	Auszahlung aus Gewinnentnahmen von marktbestimmten Betrieben			
3244	Sonstige Auszahlungen aus Finanzaufwendungen			
32	Summe Auszahlungen operative Gebarung	607.500,00	586.500,00	536.590,35
SA1	Saldo (1) Geldfluss aus der Operativen Gebarung (31 – 32)	-563.300,00	-515.600,00	-476.821,01
331	Einzahlungen aus der Investitionstätigkeit	0,00	0,00	0,00
3311	Einzahlungen aus der Veräußerung von immateriellem Vermögen			
3312	Einzahlungen aus der Veräußerung von Grundstücken und Grundstückeinrichtungen			
3313	Einzahlungen aus der Veräußerung von Gebäuden und Bauten			
3314	Einzahlungen aus der Veräußerung von technischen Anlagen, Fahrzeuge und Maschinen			
3315	Einzahlungen aus der Veräußerung von Amts-, Betriebs- und Geschäftsausstattung			
3316	Einzahlungen aus der Veräußerung von Kulturgütern			
3317	Einzahlungen aus der Veräußerung von Beteiligungen			
332	Einzahlungen aus der Rückzahlung von Darlehen sowie gewährten Vorschüssen	0,00	0,00	0,00
3321	Einzahlungen aus Darlehen an Träger des öffentlichen Rechts			
3322	Einzahlungen aus Darlehen an Beteiligungen			
3323	Einzahlungen aus Darlehen an Unternehmen und Haushalte			
3325	Einzahlungen aus Vorschüssen und Anzahlungen			
333	Einzahlungen aus Kapitaltransfers	3.600,00	3.600,00	0,00
3331	Kapitaltransferzahlungen von Trägern des öffentlichen Rechts	3.600,00	3.600,00	
3332	Kapitaltransferzahlungen von Beteiligungen			
3333	Kapitaltransferzahlungen von Unternehmen			
3334	Kapitaltransferzahlungen von Haushalten und Organisationen ohne Erwerbscharakter			
3335	Kapitaltransferzahlungen vom Ausland			
33	Summe Einzahlungen investive Gebarung	3.600,00	3.600,00	0,00
341	Auszahlungen aus der Investitionstätigkeit	27.000,00	35.000,00	16.398,29
3411	Auszahlungen für den Erwerb von immateriellem Vermögen	15.000,00	15.000,00	16.398,29
3412	Auszahlungen für den Erwerb von Grundstücken und Grundstückseinrichtungen			

Vertretungskörper und allgemeine Verwaltung (Gruppe 0)

MVAG	Mittelverwendungs- und aufbringungsgruppen (1. und 2. Ebene)	VA 2023	VA 2022	RA 2021
3413	Auszahlungen für den Erwerb von Gebäuden und Bauten			
3414	Auszahlungen für den Erwerb von technischen Anlagen, Fahrzeuge und Maschinen			
3415	Auszahlungen für den Erwerb von Amts-, Betriebs- und Geschäftsausstattung	12.000,00	20.000,00	
3416	Auszahlungen für den Erwerb von Kulturgütern			
3417	Auszahlungen für den Erwerb von Beteiligungen			
342	Auszahlungen von gewährten Darlehen sowie gewährten Vorschüssen	0,00	0,00	0,00
3421	Auszahlung von Darlehen an Träger des öffentlichen Rechts			
3422	Auszahlung von Darlehen an Beteiligungen			
3423	Auszahlung von Darlehen an Unternehmen und Haushalte			
3425	Auszahlungen von Vorschüssen und Anzahlungen			
343	Auszahlungen aus Kapitaltransfers	0,00	0,00	0,00
3431	Kapitaltransferzahlungen an Träger des öffentlichen Rechts			
3432	Kapitaltransferzahlungen an Beteiligungen			
3433	Kapitaltransferzahlungen an Unternehmen (Finanzunternehmen)			
3434	Kapitaltransferzahlungen an Haushalte und Organisationen ohne Erwerbscharakter			
3435	Kapitaltransferzahlungen an das Ausland			
34	Summe Auszahlungen investive Gebarung	27.000,00	35.000,00	16.398,29
SA2	Saldo (2) Geldfluss aus der Investiven Gebarung (33 – 34)	-23.400,00	-31.400,00	-16.398,29
SA3	Saldo (3) Nettofinanzierungssaldo (Saldo 1 + Saldo 2)	-586.700,00	-547.000,00	-493.219,30
351	Einzahlungen aus der Aufnahme von Finanzschulden	0,00	0,00	0,00
3511	Einzahlungen aus empfangenen Darlehen von öffentlichen Körperschaften und Rechtsträgern			
3512	Einzahlungen aus empfangenen Darlehen von Beteiligungen			
3513	Einzahlungen aus empfangenen Darlehen von Unternehmen und privaten Haushalten			
3514	Einzahlungen aus Finanzschulden (Finanzunternehmen)			
353	Einzahlungen infolge eines Kapitaltausch bei derivativen Finanzinstrumenten mit Grundgeschäft	0,00	0,00	0,00
3530	Einzahlungen infolge eines Kapitaltausch bei derivativen Finanzinstrumenten mit Grundgeschäft			
355	Einzahlungen aus dem Abgang von Finanzinstrumenten	0,00	0,00	0,00
3550	Einzahlungen aus dem Abgang von Finanzinstrumenten			
35	Summe Einzahlungen aus der Finanzierungstätigkeit	0,00	0,00	0,00
361	Auszahlungen aus der Tilgung von Finanzschulden	0,00	0,00	0,00
3611	Auszahlungen aus empfangenen Darlehen von öffentlichen Körperschaften und Rechtsträgern			

Vertretungskörper und allgemeine Verwaltung (Gruppe 0)

MVAG	Mittelverwendungs- und aufbringungsgruppen (1. und 2. Ebene)	VA 2023	VA 2022	RA 2021
3612	Auszahlungen aus empfangenen Darlehen von Beteiligungen			
3613	Auszahlungen aus empfangenen Darlehen von Unternehmen und privaten Haushalten			
3614	Auszahlungen aus Finanzschulden			
3615	Auszahlung aus der Rückzahlung von Leasingverbindlichkeiten			
363	Auszahlungen infolge eines Kapitaltausch bei derivativen Finanzinstrumenten mit Grundgeschäft	0,00	0,00	0,00
3630	Auszahlungen infolge eines Kapitaltausch bei derivativen Finanzinstrumenten mit Grundgeschäft			
365	Auszahlungen für den Erwerb von Finanzinstrumenten	0,00	0,00	0,00
3650	Auszahlungen für den Erwerb von Finanzinstrumenten			
36	Summe Auszahlungen aus der Finanzierungstätigkeit	0,00	0,00	0,00
SA4	Saldo (4) Geldfluss aus der Finanzierungstätigkeit (35 – 36)	0,00	0,00	0,00
SA5	Saldo (5) Geldfluss aus der voranschlagswirksamen Gebarung (Saldo 3 + Saldo 4)	-586.700,00	-547.000,00	-493.219,30

Öffentliche Ordnung und Sicherheit (Gruppe 1)

MVAG	Mittelverwendungs- und aufbringungsgruppen (1. und 2. Ebene)	VA 2023	VA 2022	RA 2021
311	Einzahlungen aus der operativen Verwaltungstätigkeit	3.600,00	2.900,00	4.401,15
3111	Einzahlungen aus eigenen Abgaben			
3112	Einzahlungen aus Ertragsanteilen			
3113	Einzahlungen aus Gebühren			
3114	Einzahlungen aus Leistungen	3.500,00	2.800,00	4.386,15
3115	Einzahlungen aus Besitz und wirtschaftlicher Tätigkeit			
3116	Einzahlungen aus Veräußerung von geringwertigen Wirtschaftsgütern (GWG) und sonstige Einzahlungen	100,00	100,00	15,00
312	Einzahlungen aus Transfers (ohne Kapitaltransfers)	0,00	40.000,00	0,00
3121	Transferzahlungen von Trägern des öffentlichen Rechts		40.000,00	
3122	Transferzahlungen von Beteiligungen			
3123	Transferzahlungen von Unternehmen (inkl. Finanzunternehmen)			
3124	Transferzahlungen von Haushalte und Organisationen ohne Erwerbscharakter			
3125	Transferzahlungen vom Ausland			
3126	Investitions- und Tilgungszuschüsse zwischen Unternehmungen und Betrieben der Gebietskörperschaft und der Gebietskörperschaft			
313	Einzahlungen aus Finanzerträgen	0,00	0,00	0,00
3131	Einzahlungen aus Zinserträgen			
3133	Einzahlungen aus Gewinnentnahmen von marktbestimmten Betrieben			
3134	Sonstige Einzahlungen aus Finanzerträgen			
3135	Einzahlungen aus Dividenden/Gewinnausschüttungen			
31	Summe Einzahlungen operative Gebarung	3.600,00	42.900,00	4.401,15
321	Auszahlungen aus Personalaufwand	0,00	0,00	0,00
3211	Auszahlungen für Personalaufwand Bezüge, Nebengebühren, und Mehrleistungsvergütungen)			
3212	Auszahlungen für gesetzliche und freiwillige Sozialaufwendungen			
3213	Auszahlungen aus sonstigem Personalaufwand			
322	Auszahlungen aus Sachaufwand (ohne Transferaufwand)	6.400,00	7.400,00	8.804,65
3221	Auszahlungen für Gebrauchs- und Verbrauchsgüter, Handelswaren	100,00	100,00	21,00
3222	Auszahlungen für Verwaltungs- und Betriebsaufwand	4.200,00	5.200,00	6.582,92
3223	Auszahlungen für Leasing- und Mietaufwand			
3224	Auszahlungen für Instandhaltung			
3225	Sonstige Auszahlungen aus Sachaufwand	2.100,00	2.100,00	2.200,73
323	Auszahlungen aus Transfers (ohne Kapitaltransfers)	8.900,00	8.900,00	7.612,85
3231	Transferzahlungen an Träger des öffentlichen Rechts	6.600,00	6.600,00	6.580,00
3232	Transferzahlungen an Beteiligungen			
3233	Transferzahlungen an Unternehmen (inkl. Finanzunternehmen)			

Öffentliche Ordnung und Sicherheit (Gruppe 1)

MVAG	Mittelverwendungs- und aufbringungsgruppen (1. und 2. Ebene)	VA 2023	VA 2022	RA 2021
3234	Transferzahlungen an Haushalte und Organisationen ohne Erwerbscharakter	2.300,00	2.300,00	1.032,85
3235	Transferzahlungen an das Ausland			
3236	Investitions- und Tilgungszuschüsse zwischen Unternehmungen und Betrieben der Gebietskörperschaft und der Gebietskörperschaft			
324	Auszahlungen aus Finanzaufwand	300,00	300,00	433,78
3241	Auszahlungen für Zinsaufwand, für Finanzierungsleasing, für Forderungskauf, für Finanzschulden und derivative Finanzinstrumente	300,00	300,00	433,78
3242	Auszahlungen für Zinsen aus derivativen Finanzinstrumenten ohne Grundgeschäft			
3243	Auszahlung aus Gewinnentnahmen von marktbestimmten Betrieben			
3244	Sonstige Auszahlungen aus Finanzaufwendungen			
32	Summe Auszahlungen operative Gebarung	15.600,00	16.600,00	16.851,28
SA1	Saldo (1) Geldfluss aus der Operativen Gebarung (31 – 32)	-12.000,00	26.300,00	-12.450,13
331	Einzahlungen aus der Investitionstätigkeit	0,00	0,00	0,00
3311	Einzahlungen aus der Veräußerung von immateriellem Vermögen			
3312	Einzahlungen aus der Veräußerung von Grundstücken und Grundstückeinrichtungen			
3313	Einzahlungen aus der Veräußerung von Gebäuden und Bauten			
3314	Einzahlungen aus der Veräußerung von technischen Anlagen, Fahrzeuge und Maschinen			
3315	Einzahlungen aus der Veräußerung von Amts-, Betriebs- und Geschäftsausstattung			
3316	Einzahlungen aus der Veräußerung von Kulturgütern			
3317	Einzahlungen aus der Veräußerung von Beteiligungen			
332	Einzahlungen aus der Rückzahlung von Darlehen sowie gewährten Vorschüssen	0,00	0,00	0,00
3321	Einzahlungen aus Darlehen an Träger des öffentlichen Rechts			
3322	Einzahlungen aus Darlehen an Beteiligungen			
3323	Einzahlungen aus Darlehen an Unternehmen und Haushalte			
3325	Einzahlungen aus Vorschüssen und Anzahlungen			
333	Einzahlungen aus Kapitaltransfers	82.400,00	10.000,00	0,00
3331	Kapitaltransferzahlungen von Trägern des öffentlichen Rechts	82.400,00	10.000,00	
3332	Kapitaltransferzahlungen von Beteiligungen			
3333	Kapitaltransferzahlungen von Unternehmen			
3334	Kapitaltransferzahlungen von Haushalten und Organisationen ohne Erwerbscharakter			
3335	Kapitaltransferzahlungen vom Ausland			
33	Summe Einzahlungen investive Gebarung	82.400,00	10.000,00	0,00
341	Auszahlungen aus der Investitionstätigkeit	96.600,00	50.000,00	0,00
3411	Auszahlungen für den Erwerb von immateriellem Vermögen			
3412	Auszahlungen für den Erwerb von Grundstücken und Grundstückseinrichtungen			

Öffentliche Ordnung und Sicherheit (Gruppe 1)

MVAG	Mittelverwendungs- und aufbringungsgruppen (1. und 2. Ebene)	VA 2023	VA 2022	RA 2021
3413	Auszahlungen für den Erwerb von Gebäuden und Bauten			
3414	Auszahlungen für den Erwerb von technischen Anlagen, Fahrzeuge und Maschinen	96.600,00	50.000,00	
3415	Auszahlungen für den Erwerb von Amts-, Betriebs- und Geschäftsausstattung			
3416	Auszahlungen für den Erwerb von Kulturgütern			
3417	Auszahlungen für den Erwerb von Beteiligungen			
342	Auszahlungen von gewährten Darlehen sowie gewährten Vorschüssen	0,00	0,00	0,00
3421	Auszahlung von Darlehen an Träger des öffentlichen Rechts			
3422	Auszahlung von Darlehen an Beteiligungen			
3423	Auszahlung von Darlehen an Unternehmen und Haushalte			
3425	Auszahlungen von Vorschüssen und Anzahlungen			
343	Auszahlungen aus Kapitaltransfers	0,00	0,00	0,00
3431	Kapitaltransferzahlungen an Träger des öffentlichen Rechts			
3432	Kapitaltransferzahlungen an Beteiligungen			
3433	Kapitaltransferzahlungen an Unternehmen (Finanzunternehmen)			
3434	Kapitaltransferzahlungen an Haushalte und Organisationen ohne Erwerbscharakter			
3435	Kapitaltransferzahlungen an das Ausland			
34	Summe Auszahlungen investive Gebarung	96.600,00	50.000,00	0,00
SA2	Saldo (2) Geldfluss aus der Investiven Gebarung (33 – 34)	-14.200,00	-40.000,00	0,00
SA3	Saldo (3) Nettofinanzierungssaldo (Saldo 1 + Saldo 2)	-26.200,00	-13.700,00	-12.450,13
351	Einzahlungen aus der Aufnahme von Finanzschulden	0,00	0,00	0,00
3511	Einzahlungen aus empfangenen Darlehen von öffentlichen Körperschaften und Rechtsträgern			
3512	Einzahlungen aus empfangenen Darlehen von Beteiligungen			
3513	Einzahlungen aus empfangenen Darlehen von Unternehmen und privaten Haushalten			
3514	Einzahlungen aus Finanzschulden (Finanzunternehmen)			
353	Einzahlungen infolge eines Kapitaltausch bei derivativen Finanzinstrumenten mit Grundgeschäft	0,00	0,00	0,00
3530	Einzahlungen infolge eines Kapitaltausch bei derivativen Finanzinstrumenten mit Grundgeschäft			
355	Einzahlungen aus dem Abgang von Finanzinstrumenten	0,00	0,00	0,00
3550	Einzahlungen aus dem Abgang von Finanzinstrumenten			
35	Summe Einzahlungen aus der Finanzierungstätigkeit	0,00	0,00	0,00
361	Auszahlungen aus der Tilgung von Finanzschulden	5.600,00	5.600,00	5.590,00
3611	Auszahlungen aus empfangenen Darlehen von öffentlichen Körperschaften und Rechtsträgern			

Öffentliche Ordnung und Sicherheit (Gruppe 1)

MVAG	Mittelverwendungs- und aufbringungsgruppen (1. und 2. Ebene)	VA 2023	VA 2022	RA 2021
3612	Auszahlungen aus empfangenen Darlehen von Beteiligungen			
3613	Auszahlungen aus empfangenen Darlehen von Unternehmen und privaten Haushalten			
3614	Auszahlungen aus Finanzschulden	5.600,00	5.600,00	5.590,00
3615	Auszahlung aus der Rückzahlung von Leasingverbindlichkeiten			
363	Auszahlungen infolge eines Kapitaltausch bei derivativen Finanzinstrumenten mit Grundgeschäft	0,00	0,00	0,00
3630	Auszahlungen infolge eines Kapitaltausch bei derivativen Finanzinstrumenten mit Grundgeschäft			
365	Auszahlungen für den Erwerb von Finanzinstrumenten	0,00	0,00	0,00
3650	Auszahlungen für den Erwerb von Finanzinstrumenten			
36	Summe Auszahlungen aus der Finanzierungstätigkeit	5.600,00	5.600,00	5.590,00
SA4	Saldo (4) Geldfluss aus der Finanzierungstätigkeit (35 – 36)	-5.600,00	-5.600,00	-5.590,00
SA5	Saldo (5) Geldfluss aus der voranschlagswirksamen Gebarung (Saldo 3 + Saldo 4)	-31.800,00	-19.300,00	-18.040,13

Unterricht, Erziehung, Sport und Wissenschaft (Gruppe 2)

MVAG	Mittelverwendungs- und aufbringungsgruppen (1. und 2. Ebene)	VA 2023	VA 2022	RA 2021
311	Einzahlungen aus der operativen Verwaltungstätigkeit	156.900,00	147.400,00	121.050,65
3111	Einzahlungen aus eigenen Abgaben			
3112	Einzahlungen aus Ertragsanteilen			
3113	Einzahlungen aus Gebühren			
3114	Einzahlungen aus Leistungen	96.800,00	85.300,00	70.996,59
3115	Einzahlungen aus Besitz und wirtschaftlicher Tätigkeit	43.800,00	44.800,00	31.654,95
3116	Einzahlungen aus Veräußerung von geringwertigen Wirtschaftsgütern (GWG) und sonstige Einzahlungen	16.300,00	17.300,00	18.399,11
312	Einzahlungen aus Transfers (ohne Kapitaltransfers)	22.300,00	47.700,00	246.423,18
3121	Transferzahlungen von Trägern des öffentlichen Rechts	22.300,00	47.700,00	240.573,18
3122	Transferzahlungen von Beteiligungen			
3123	Transferzahlungen von Unternehmen (inkl. Finanzunternehmen)			
3124	Transferzahlungen von Haushalte und Organisationen ohne Erwerbscharakter			5.850,00
3125	Transferzahlungen vom Ausland			
3126	Investitions- und Tilgungszuschüsse zwischen Unternehmungen und Betrieben der Gebietskörperschaft und der Gebietskörperschaft			
313	Einzahlungen aus Finanzerträgen	0,00	0,00	0,00
3131	Einzahlungen aus Zinserträgen			
3133	Einzahlungen aus Gewinnentnahmen von marktbestimmten Betrieben			
3134	Sonstige Einzahlungen aus Finanzerträgen			
3135	Einzahlungen aus Dividenden/Gewinnausschüttungen			
31	Summe Einzahlungen operative Gebarung	179.200,00	195.100,00	367.473,83
321	Auszahlungen aus Personalaufwand	556.000,00	512.800,00	474.774,49
3211	Auszahlungen für Personalaufwand Bezüge, Nebengebühren, und Mehrleistungsvergütungen)	463.100,00	426.700,00	388.496,68
3212	Auszahlungen für gesetzliche und freiwillige Sozialaufwendungen	92.900,00	86.100,00	86.277,81
3213	Auszahlungen aus sonstigem Personalaufwand			
322	Auszahlungen aus Sachaufwand (ohne Transferaufwand)	434.500,00	482.000,00	416.677,95
3221	Auszahlungen für Gebrauchs- und Verbrauchsgüter, Handelswaren	119.500,00	112.100,00	84.807,12
3222	Auszahlungen für Verwaltungs- und Betriebsaufwand	123.400,00	78.000,00	78.547,05
3223	Auszahlungen für Leasing- und Mietaufwand	134.900,00	126.900,00	127.711,04
3224	Auszahlungen für Instandhaltung	26.000,00	35.200,00	52.819,84
3225	Sonstige Auszahlungen aus Sachaufwand	30.700,00	129.800,00	72.792,90
323	Auszahlungen aus Transfers (ohne Kapitaltransfers)	100.200,00	92.400,00	63.797,19
3231	Transferzahlungen an Träger des öffentlichen Rechts	97.100,00	89.300,00	45.458,42
3232	Transferzahlungen an Beteiligungen			
3233	Transferzahlungen an Unternehmen (inkl. Finanzunternehmen)			

Unterricht, Erziehung, Sport und Wissenschaft (Gruppe 2)

MVAG	Mittelverwendungs- und aufbringungsgruppen (1. und 2. Ebene)	VA 2023	VA 2022	RA 2021
3234	Transferzahlungen an Haushalte und Organisationen ohne Erwerbscharakter	3.100,00	3.100,00	18.338,77
3235	Transferzahlungen an das Ausland			
3236	Investitions- und Tilgungszuschüsse zwischen Unternehmungen und Betrieben der Gebietskörperschaft und der Gebietskörperschaft			
324	Auszahlungen aus Finanzaufwand	17.800,00	21.400,00	23.976,86
3241	Auszahlungen für Zinsaufwand, für Finanzierungsleasing, für Forderungskauf, für Finanzschulden und derivative Finanzinstrumente	17.800,00	21.400,00	23.976,86
3242	Auszahlungen für Zinsen aus derivativen Finanzinstrumenten ohne Grundgeschäft			
3243	Auszahlung aus Gewinnentnahmen von marktbestimmten Betrieben			
3244	Sonstige Auszahlungen aus Finanzaufwendungen			
32	Summe Auszahlungen operative Gebarung	1.108.500,00	1.108.600,00	979.226,49
SA1	Saldo (1) Geldfluss aus der Operativen Gebarung (31 – 32)	-929.300,00	-913.500,00	-611.752,66
331	Einzahlungen aus der Investitionstätigkeit	0,00	0,00	0,00
3311	Einzahlungen aus der Veräußerung von immateriellem Vermögen			
3312	Einzahlungen aus der Veräußerung von Grundstücken und Grundstückeinrichtungen			
3313	Einzahlungen aus der Veräußerung von Gebäuden und Bauten			
3314	Einzahlungen aus der Veräußerung von technischen Anlagen, Fahrzeuge und Maschinen			
3315	Einzahlungen aus der Veräußerung von Amts-, Betriebs- und Geschäftsausstattung			
3316	Einzahlungen aus der Veräußerung von Kulturgütern			
3317	Einzahlungen aus der Veräußerung von Beteiligungen			
332	Einzahlungen aus der Rückzahlung von Darlehen sowie gewährten Vorschüssen	0,00	0,00	0,00
3321	Einzahlungen aus Darlehen an Träger des öffentlichen Rechts			
3322	Einzahlungen aus Darlehen an Beteiligungen			
3323	Einzahlungen aus Darlehen an Unternehmen und Haushalte			
3325	Einzahlungen aus Vorschüssen und Anzahlungen			
333	Einzahlungen aus Kapitaltransfers	1.600,00	219.000,00	84.700,00
3331	Kapitaltransferzahlungen von Trägern des öffentlichen Rechts	1.600,00	215.000,00	57.200,00
3332	Kapitaltransferzahlungen von Beteiligungen			
3333	Kapitaltransferzahlungen von Unternehmen			
3334	Kapitaltransferzahlungen von Haushalten und Organisationen ohne Erwerbscharakter		4.000,00	27.500,00
3335	Kapitaltransferzahlungen vom Ausland			
33	Summe Einzahlungen investive Gebarung	1.600,00	219.000,00	84.700,00
341	Auszahlungen aus der Investitionstätigkeit	18.500,00	66.700,00	394.709,20
3411	Auszahlungen für den Erwerb von immateriellem Vermögen			
3412	Auszahlungen für den Erwerb von Grundstücken und Grundstückseinrichtungen	7.500,00	30.000,00	341.435,19

Unterricht, Erziehung, Sport und Wissenschaft (Gruppe 2)

MVAG	Mittelverwendungs- und aufbringungsgruppen (1. und 2. Ebene)	VA 2023	VA 2022	RA 2021
3413	Auszahlungen für den Erwerb von Gebäuden und Bauten			995,14
3414	Auszahlungen für den Erwerb von technischen Anlagen, Fahrzeuge und Maschinen		19.000,00	
3415	Auszahlungen für den Erwerb von Amts-, Betriebs- und Geschäftsausstattung	11.000,00	17.700,00	52.278,87
3416	Auszahlungen für den Erwerb von Kulturgütern			
3417	Auszahlungen für den Erwerb von Beteiligungen			
342	Auszahlungen von gewährten Darlehen sowie gewährten Vorschüssen	0,00	0,00	0,00
3421	Auszahlung von Darlehen an Träger des öffentlichen Rechts			
3422	Auszahlung von Darlehen an Beteiligungen			
3423	Auszahlung von Darlehen an Unternehmen und Haushalte			
3425	Auszahlungen von Vorschüssen und Anzahlungen			
343	Auszahlungen aus Kapitaltransfers	0,00	0,00	0,00
3431	Kapitaltransferzahlungen an Träger des öffentlichen Rechts			
3432	Kapitaltransferzahlungen an Beteiligungen			
3433	Kapitaltransferzahlungen an Unternehmen (Finanzunternehmen)			
3434	Kapitaltransferzahlungen an Haushalte und Organisationen ohne Erwerbscharakter			
3435	Kapitaltransferzahlungen an das Ausland			
34	Summe Auszahlungen investive Gebarung	18.500,00	66.700,00	394.709,20
SA2	Saldo (2) Geldfluss aus der Investiven Gebarung (33 – 34)	-16.900,00	152.300,00	-310.009,20
SA3	Saldo (3) Nettofinanzierungssaldo (Saldo 1 + Saldo 2)	-946.200,00	-761.200,00	-921.761,86
351	Einzahlungen aus der Aufnahme von Finanzschulden	0,00	0,00	119.000,00
3511	Einzahlungen aus empfangenen Darlehen von öffentlichen Körperschaften und Rechtsträgern			
3512	Einzahlungen aus empfangenen Darlehen von Beteiligungen			
3513	Einzahlungen aus empfangenen Darlehen von Unternehmen und privaten Haushalten			
3514	Einzahlungen aus Finanzschulden (Finanzunternehmen)			119.000,00
353	Einzahlungen infolge eines Kapitaltausch bei derivativen Finanzinstrumenten mit Grundgeschäft	0,00	0,00	0,00
3530	Einzahlungen infolge eines Kapitaltausch bei derivativen Finanzinstrumenten mit Grundgeschäft			
355	Einzahlungen aus dem Abgang von Finanzinstrumenten	0,00	0,00	0,00
3550	Einzahlungen aus dem Abgang von Finanzinstrumenten			
35	Summe Einzahlungen aus der Finanzierungstätigkeit	0,00	0,00	119.000,00
361	Auszahlungen aus der Tilgung von Finanzschulden	90.500,00	222.700,00	104.809,88
3611	Auszahlungen aus empfangenen Darlehen von öffentlichen Körperschaften und Rechtsträgern			1.023,30

Unterricht, Erziehung, Sport und Wissenschaft (Gruppe 2)

MVAG	Mittelverwendungs- und aufbringungsgruppen (1. und 2. Ebene)	VA 2023	VA 2022	RA 2021
3612	Auszahlungen aus empfangenen Darlehen von Beteiligungen			
3613	Auszahlungen aus empfangenen Darlehen von Unternehmen und privaten Haushalten			
3614	Auszahlungen aus Finanzschulden	90.500,00	222.700,00	103.786,58
3615	Auszahlung aus der Rückzahlung von Leasingverbindlichkeiten			
363	Auszahlungen infolge eines Kapitaltausch bei derivativen Finanzinstrumenten mit Grundgeschäft	0,00	0,00	0,00
3630	Auszahlungen infolge eines Kapitaltausch bei derivativen Finanzinstrumenten mit Grundgeschäft			
365	Auszahlungen für den Erwerb von Finanzinstrumenten	0,00	0,00	0,00
3650	Auszahlungen für den Erwerb von Finanzinstrumenten			
36	Summe Auszahlungen aus der Finanzierungstätigkeit	90.500,00	222.700,00	104.809,88
SA4	Saldo (4) Geldfluss aus der Finanzierungstätigkeit (35 – 36)	-90.500,00	-222.700,00	14.190,12
SA5	Saldo (5) Geldfluss aus der voranschlagswirksamen Gebarung (Saldo 3 + Saldo 4)	-1.036.700,00	-983.900,00	-907.571,74

Kunst, Kultur und Kultus (Gruppe 3)

MVAG	Mittelverwendungs- und aufbringungsgruppen (1. und 2. Ebene)	VA 2023	VA 2022	RA 2021
311	Einzahlungen aus der operativen Verwaltungstätigkeit	83.900,00	76.100,00	71.733,08
3111	Einzahlungen aus eigenen Abgaben			
3112	Einzahlungen aus Ertragsanteilen			
3113	Einzahlungen aus Gebühren			
3114	Einzahlungen aus Leistungen	82.100,00	74.600,00	69.019,08
3115	Einzahlungen aus Besitz und wirtschaftlicher Tätigkeit			
3116	Einzahlungen aus Veräußerung von geringwertigen Wirtschaftsgütern (GWG) und sonstige Einzahlungen	1.800,00	1.500,00	2.714,00
312	Einzahlungen aus Transfers (ohne Kapitaltransfers)	107.500,00	115.100,00	95.181,14
3121	Transferzahlungen von Trägern des öffentlichen Rechts	107.500,00	115.100,00	95.181,14
3122	Transferzahlungen von Beteiligungen			
3123	Transferzahlungen von Unternehmen (inkl. Finanzunternehmen)			
3124	Transferzahlungen von Haushalte und Organisationen ohne Erwerbscharakter			
3125	Transferzahlungen vom Ausland			
3126	Investitions- und Tilgungszuschüsse zwischen Unternehmungen und Betrieben der Gebietskörperschaft und der Gebietskörperschaft			
313	Einzahlungen aus Finanzerträgen	0,00	0,00	0,00
3131	Einzahlungen aus Zinserträgen			
3133	Einzahlungen aus Gewinnentnahmen von marktbestimmten Betrieben			
3134	Sonstige Einzahlungen aus Finanzerträgen			
3135	Einzahlungen aus Dividenden/Gewinnausschüttungen			
31	Summe Einzahlungen operative Gebarung	191.400,00	191.200,00	166.914,22
321	Auszahlungen aus Personalaufwand	323.400,00	296.800,00	289.758,25
3211	Auszahlungen für Personalaufwand Bezüge, Nebengebühren, und Mehrleistungsvergütungen)	271.100,00	249.200,00	243.667,89
3212	Auszahlungen für gesetzliche und freiwillige Sozialaufwendungen	52.300,00	47.600,00	46.090,36
3213	Auszahlungen aus sonstigem Personalaufwand			
322	Auszahlungen aus Sachaufwand (ohne Transferaufwand)	38.400,00	34.600,00	27.123,09
3221	Auszahlungen für Gebrauchs- und Verbrauchsgüter, Handelswaren	6.300,00	6.100,00	3.955,41
3222	Auszahlungen für Verwaltungs- und Betriebsaufwand	7.600,00	3.800,00	3.176,51
3223	Auszahlungen für Leasing- und Mietaufwand	1.500,00	1.500,00	1.500,00
3224	Auszahlungen für Instandhaltung	1.000,00	800,00	462,01
3225	Sonstige Auszahlungen aus Sachaufwand	22.000,00	22.400,00	18.029,16
323	Auszahlungen aus Transfers (ohne Kapitaltransfers)	2.400,00	2.400,00	2.549,29
3231	Transferzahlungen an Träger des öffentlichen Rechts			
3232	Transferzahlungen an Beteiligungen			
3233	Transferzahlungen an Unternehmen (inkl. Finanzunternehmen)			

Kunst, Kultur und Kultus (Gruppe 3)

MVAG	Mittelverwendungs- und aufbringungsgruppen (1. und 2. Ebene)	VA 2023	VA 2022	RA 2021
3234	Transferzahlungen an Haushalte und Organisationen ohne Erwerbscharakter	2.400,00	2.400,00	2.549,29
3235	Transferzahlungen an das Ausland			
3236	Investitions- und Tilgungszuschüsse zwischen Unternehmungen und Betrieben der Gebietskörperschaft und der Gebietskörperschaft			
324	Auszahlungen aus Finanzaufwand	0,00	0,00	0,00
3241	Auszahlungen für Zinsaufwand, für Finanzierungsleasing, für Forderungskauf, für Finanzschulden und derivative Finanzinstrumente			
3242	Auszahlungen für Zinsen aus derivativen Finanzinstrumenten ohne Grundgeschäft			
3243	Auszahlung aus Gewinnentnahmen von marktbestimmten Betrieben			
3244	Sonstige Auszahlungen aus Finanzaufwendungen			
32	Summe Auszahlungen operative Gebarung	364.200,00	333.800,00	319.430,63
SA1	Saldo (1) Geldfluss aus der Operativen Gebarung (31 – 32)	-172.800,00	-142.600,00	-152.516,41
331	Einzahlungen aus der Investitionstätigkeit	0,00	0,00	0,00
3311	Einzahlungen aus der Veräußerung von immateriellem Vermögen			
3312	Einzahlungen aus der Veräußerung von Grundstücken und Grundstückeinrichtungen			
3313	Einzahlungen aus der Veräußerung von Gebäuden und Bauten			
3314	Einzahlungen aus der Veräußerung von technischen Anlagen, Fahrzeuge und Maschinen			
3315	Einzahlungen aus der Veräußerung von Amts-, Betriebs- und Geschäftsausstattung			
3316	Einzahlungen aus der Veräußerung von Kulturgütern			
3317	Einzahlungen aus der Veräußerung von Beteiligungen			
332	Einzahlungen aus der Rückzahlung von Darlehen sowie gewährten Vorschüssen	0,00	0,00	0,00
3321	Einzahlungen aus Darlehen an Träger des öffentlichen Rechts			
3322	Einzahlungen aus Darlehen an Beteiligungen			
3323	Einzahlungen aus Darlehen an Unternehmen und Haushalte			
3325	Einzahlungen aus Vorschüssen und Anzahlungen			
333	Einzahlungen aus Kapitaltransfers	0,00	0,00	0,00
3331	Kapitaltransferzahlungen von Trägern des öffentlichen Rechts			
3332	Kapitaltransferzahlungen von Beteiligungen			
3333	Kapitaltransferzahlungen von Unternehmen			
3334	Kapitaltransferzahlungen von Haushalten und Organisationen ohne Erwerbscharakter			
3335	Kapitaltransferzahlungen vom Ausland			
33	Summe Einzahlungen investive Gebarung	0,00	0,00	0,00
341	Auszahlungen aus der Investitionstätigkeit	2.800,00	2.800,00	4.755,00
3411	Auszahlungen für den Erwerb von immateriellem Vermögen			
3412	Auszahlungen für den Erwerb von Grundstücken und Grundstückseinrichtungen			

Kunst, Kultur und Kultus (Gruppe 3)

MVAG	Mittelverwendungs- und aufbringungsgruppen (1. und 2. Ebene)	VA 2023	VA 2022	RA 2021
3413	Auszahlungen für den Erwerb von Gebäuden und Bauten			
3414	Auszahlungen für den Erwerb von technischen Anlagen, Fahrzeuge und Maschinen			
3415	Auszahlungen für den Erwerb von Amts-, Betriebs- und Geschäftsausstattung	2.800,00	2.800,00	4.755,00
3416	Auszahlungen für den Erwerb von Kulturgütern			
3417	Auszahlungen für den Erwerb von Beteiligungen			
342	Auszahlungen von gewährten Darlehen sowie gewährten Vorschüssen	0,00	0,00	0,00
3421	Auszahlung von Darlehen an Träger des öffentlichen Rechts			
3422	Auszahlung von Darlehen an Beteiligungen			
3423	Auszahlung von Darlehen an Unternehmen und Haushalte			
3425	Auszahlungen von Vorschüssen und Anzahlungen			
343	Auszahlungen aus Kapitaltransfers	0,00	10.000,00	0,00
3431	Kapitaltransferzahlungen an Träger des öffentlichen Rechts			
3432	Kapitaltransferzahlungen an Beteiligungen			
3433	Kapitaltransferzahlungen an Unternehmen (Finanzunternehmen)			
3434	Kapitaltransferzahlungen an Haushalte und Organisationen ohne Erwerbscharakter		10.000,00	
3435	Kapitaltransferzahlungen an das Ausland			
34	Summe Auszahlungen investive Gebarung	2.800,00	12.800,00	4.755,00
SA2	Saldo (2) Geldfluss aus der Investiven Gebarung (33 – 34)	-2.800,00	-12.800,00	-4.755,00
SA3	Saldo (3) Nettofinanzierungssaldo (Saldo 1 + Saldo 2)	-175.600,00	-155.400,00	-157.271,41
351	Einzahlungen aus der Aufnahme von Finanzschulden	0,00	0,00	0,00
3511	Einzahlungen aus empfangenen Darlehen von öffentlichen Körperschaften und Rechtsträgern			
3512	Einzahlungen aus empfangenen Darlehen von Beteiligungen			
3513	Einzahlungen aus empfangenen Darlehen von Unternehmen und privaten Haushalten			
3514	Einzahlungen aus Finanzschulden (Finanzunternehmen)			
353	Einzahlungen infolge eines Kapitaltausch bei derivativen Finanzinstrumenten mit Grundgeschäft	0,00	0,00	0,00
3530	Einzahlungen infolge eines Kapitaltausch bei derivativen Finanzinstrumenten mit Grundgeschäft			
355	Einzahlungen aus dem Abgang von Finanzinstrumenten	0,00	0,00	0,00
3550	Einzahlungen aus dem Abgang von Finanzinstrumenten			
35	Summe Einzahlungen aus der Finanzierungstätigkeit	0,00	0,00	0,00
361	Auszahlungen aus der Tilgung von Finanzschulden	0,00	0,00	0,00
3611	Auszahlungen aus empfangenen Darlehen von öffentlichen Körperschaften und Rechtsträgern			

Kunst, Kultur und Kultus (Gruppe 3)

MVAG	Mittelverwendungs- und aufbringungsgruppen (1. und 2. Ebene)	VA 2023	VA 2022	RA 2021
3612	Auszahlungen aus empfangenen Darlehen von Beteiligungen			
3613	Auszahlungen aus empfangenen Darlehen von Unternehmen und privaten Haushalten			
3614	Auszahlungen aus Finanzschulden			
3615	Auszahlung aus der Rückzahlung von Leasingverbindlichkeiten			
363	Auszahlungen infolge eines Kapitaltausch bei derivativen Finanzinstrumenten mit Grundgeschäft	0,00	0,00	0,00
3630	Auszahlungen infolge eines Kapitaltausch bei derivativen Finanzinstrumenten mit Grundgeschäft			
365	Auszahlungen für den Erwerb von Finanzinstrumenten	0,00	0,00	0,00
3650	Auszahlungen für den Erwerb von Finanzinstrumenten			
36	Summe Auszahlungen aus der Finanzierungstätigkeit	0,00	0,00	0,00
SA4	Saldo (4) Geldfluss aus der Finanzierungstätigkeit (35 – 36)	0,00	0,00	0,00
SA5	Saldo (5) Geldfluss aus der voranschlagswirksamen Gebarung (Saldo 3 + Saldo 4)	-175.600,00	-155.400,00	-157.271,41

Soziale Wohlfahrt und Wohnbauförderung (Gruppe 4)

MVAG	Mittelverwendungs- und aufbringungsgruppen (1. und 2. Ebene)	VA 2023	VA 2022	RA 2021
311	Einzahlungen aus der operativen Verwaltungstätigkeit	0,00	0,00	0,00
3111	Einzahlungen aus eigenen Abgaben			
3112	Einzahlungen aus Ertragsanteilen			
3113	Einzahlungen aus Gebühren			
3114	Einzahlungen aus Leistungen			
3115	Einzahlungen aus Besitz und wirtschaftlicher Tätigkeit			
3116	Einzahlungen aus Veräußerung von geringwertigen Wirtschaftsgütern (GWG) und sonstige Einzahlungen			
312	Einzahlungen aus Transfers (ohne Kapitaltransfers)	0,00	0,00	0,00
3121	Transferzahlungen von Trägern des öffentlichen Rechts			
3122	Transferzahlungen von Beteiligungen			
3123	Transferzahlungen von Unternehmen (inkl. Finanzunternehmen)			
3124	Transferzahlungen von Haushalte und Organisationen ohne Erwerbscharakter			
3125	Transferzahlungen vom Ausland			
3126	Investitions- und Tilgungszuschüsse zwischen Unternehmungen und Betrieben der Gebietskörperschaft und der Gebietskörperschaft			
313	Einzahlungen aus Finanzerträgen	0,00	0,00	0,00
3131	Einzahlungen aus Zinserträgen			
3133	Einzahlungen aus Gewinnentnahmen von marktbestimmten Betrieben			
3134	Sonstige Einzahlungen aus Finanzerträgen			
3135	Einzahlungen aus Dividenden/Gewinnausschüttungen			
31	Summe Einzahlungen operative Gebarung	0,00	0,00	0,00
321	Auszahlungen aus Personalaufwand	0,00	0,00	0,00
3211	Auszahlungen für Personalaufwand Bezüge, Nebengebühren, und Mehrleistungsvergütungen)			
3212	Auszahlungen für gesetzliche und freiwillige Sozialaufwendungen			
3213	Auszahlungen aus sonstigem Personalaufwand			
322	Auszahlungen aus Sachaufwand (ohne Transferaufwand)	3.500,00	3.500,00	3.103,20
3221	Auszahlungen für Gebrauchs- und Verbrauchsgüter, Handelswaren	3.500,00	3.500,00	3.103,20
3222	Auszahlungen für Verwaltungs- und Betriebsaufwand			
3223	Auszahlungen für Leasing- und Mietaufwand			
3224	Auszahlungen für Instandhaltung			
3225	Sonstige Auszahlungen aus Sachaufwand			
323	Auszahlungen aus Transfers (ohne Kapitaltransfers)	497.300,00	476.300,00	446.600,10
3231	Transferzahlungen an Träger des öffentlichen Rechts	494.000,00	473.000,00	443.020,10
3232	Transferzahlungen an Beteiligungen			
3233	Transferzahlungen an Unternehmen (inkl. Finanzunternehmen)			

Soziale Wohlfahrt und Wohnbauförderung (Gruppe 4)

MVAG	Mittelverwendungs- und aufbringungsgruppen (1. und 2. Ebene)	VA 2023	VA 2022	RA 2021
3234	Transferzahlungen an Haushalte und Organisationen ohne Erwerbscharakter	3.300,00	3.300,00	3.580,00
3235	Transferzahlungen an das Ausland			
3236	Investitions- und Tilgungszuschüsse zwischen Unternehmungen und Betrieben der Gebietskörperschaft und der Gebietskörperschaft			
324	Auszahlungen aus Finanzaufwand	0,00	0,00	0,00
3241	Auszahlungen für Zinsaufwand, für Finanzierungsleasing, für Forderungskauf, für Finanzschulden und derivative Finanzinstrumente			
3242	Auszahlungen für Zinsen aus derivativen Finanzinstrumenten ohne Grundgeschäft			
3243	Auszahlung aus Gewinnentnahmen von marktbestimmten Betrieben			
3244	Sonstige Auszahlungen aus Finanzaufwendungen			
32	Summe Auszahlungen operative Gebarung	500.800,00	479.800,00	449.703,30
SA1	Saldo (1) Geldfluss aus der Operativen Gebarung (31 – 32)	-500.800,00	-479.800,00	-449.703,30
331	Einzahlungen aus der Investitionstätigkeit	0,00	0,00	0,00
3311	Einzahlungen aus der Veräußerung von immateriellem Vermögen			
3312	Einzahlungen aus der Veräußerung von Grundstücken und Grundstückeinrichtungen			
3313	Einzahlungen aus der Veräußerung von Gebäuden und Bauten			
3314	Einzahlungen aus der Veräußerung von technischen Anlagen, Fahrzeuge und Maschinen			
3315	Einzahlungen aus der Veräußerung von Amts-, Betriebs- und Geschäftsausstattung			
3316	Einzahlungen aus der Veräußerung von Kulturgütern			
3317	Einzahlungen aus der Veräußerung von Beteiligungen			
332	Einzahlungen aus der Rückzahlung von Darlehen sowie gewährten Vorschüssen	0,00	0,00	0,00
3321	Einzahlungen aus Darlehen an Träger des öffentlichen Rechts			
3322	Einzahlungen aus Darlehen an Beteiligungen			
3323	Einzahlungen aus Darlehen an Unternehmen und Haushalte			
3325	Einzahlungen aus Vorschüssen und Anzahlungen			
333	Einzahlungen aus Kapitaltransfers	0,00	0,00	0,00
3331	Kapitaltransferzahlungen von Trägern des öffentlichen Rechts			
3332	Kapitaltransferzahlungen von Beteiligungen			
3333	Kapitaltransferzahlungen von Unternehmen			
3334	Kapitaltransferzahlungen von Haushalten und Organisationen ohne Erwerbscharakter			
3335	Kapitaltransferzahlungen vom Ausland			
33	Summe Einzahlungen investive Gebarung	0,00	0,00	0,00
341	Auszahlungen aus der Investitionstätigkeit	0,00	0,00	0,00
3411	Auszahlungen für den Erwerb von immateriellem Vermögen			
3412	Auszahlungen für den Erwerb von Grundstücken und Grundstückseinrichtungen			

Soziale Wohlfahrt und Wohnbauförderung (Gruppe 4)

MVAG	Mittelverwendungs- und aufbringungsgruppen (1. und 2. Ebene)	VA 2023	VA 2022	RA 2021
3413	Auszahlungen für den Erwerb von Gebäuden und Bauten			
3414	Auszahlungen für den Erwerb von technischen Anlagen, Fahrzeuge und Maschinen			
3415	Auszahlungen für den Erwerb von Amts-, Betriebs- und Geschäftsausstattung			
3416	Auszahlungen für den Erwerb von Kulturgütern			
3417	Auszahlungen für den Erwerb von Beteiligungen			
342	Auszahlungen von gewährten Darlehen sowie gewährten Vorschüssen	0,00	0,00	0,00
3421	Auszahlung von Darlehen an Träger des öffentlichen Rechts			
3422	Auszahlung von Darlehen an Beteiligungen			
3423	Auszahlung von Darlehen an Unternehmen und Haushalte			
3425	Auszahlungen von Vorschüssen und Anzahlungen			
343	Auszahlungen aus Kapitaltransfers	0,00	0,00	0,00
3431	Kapitaltransferzahlungen an Träger des öffentlichen Rechts			
3432	Kapitaltransferzahlungen an Beteiligungen			
3433	Kapitaltransferzahlungen an Unternehmen (Finanzunternehmen)			
3434	Kapitaltransferzahlungen an Haushalte und Organisationen ohne Erwerbscharakter			
3435	Kapitaltransferzahlungen an das Ausland			
34	Summe Auszahlungen investive Gebarung	0,00	0,00	0,00
SA2	Saldo (2) Geldfluss aus der Investiven Gebarung (33 – 34)	0,00	0,00	0,00
SA3	Saldo (3) Nettofinanzierungssaldo (Saldo 1 + Saldo 2)	-500.800,00	-479.800,00	-449.703,30
351	Einzahlungen aus der Aufnahme von Finanzschulden	0,00	0,00	0,00
3511	Einzahlungen aus empfangenen Darlehen von öffentlichen Körperschaften und Rechtsträgern			
3512	Einzahlungen aus empfangenen Darlehen von Beteiligungen			
3513	Einzahlungen aus empfangenen Darlehen von Unternehmen und privaten Haushalten			
3514	Einzahlungen aus Finanzschulden (Finanzunternehmen)			
353	Einzahlungen infolge eines Kapitaltausch bei derivativen Finanzinstrumenten mit Grundgeschäft	0,00	0,00	0,00
3530	Einzahlungen infolge eines Kapitaltausch bei derivativen Finanzinstrumenten mit Grundgeschäft			
355	Einzahlungen aus dem Abgang von Finanzinstrumenten	0,00	0,00	0,00
3550	Einzahlungen aus dem Abgang von Finanzinstrumenten			
35	Summe Einzahlungen aus der Finanzierungstätigkeit	0,00	0,00	0,00
361	Auszahlungen aus der Tilgung von Finanzschulden	0,00	0,00	0,00
3611	Auszahlungen aus empfangenen Darlehen von öffentlichen Körperschaften und Rechtsträgern			

Soziale Wohlfahrt und Wohnbauförderung (Gruppe 4)

MVAG	Mittelverwendungs- und aufbringungsgruppen (1. und 2. Ebene)	VA 2023	VA 2022	RA 2021
3612	Auszahlungen aus empfangenen Darlehen von Beteiligungen			
3613	Auszahlungen aus empfangenen Darlehen von Unternehmen und privaten Haushalten			
3614	Auszahlungen aus Finanzschulden			
3615	Auszahlung aus der Rückzahlung von Leasingverbindlichkeiten			
363	Auszahlungen infolge eines Kapitaltausch bei derivativen Finanzinstrumenten mit Grundgeschäft	0,00	0,00	0,00
3630	Auszahlungen infolge eines Kapitaltausch bei derivativen Finanzinstrumenten mit Grundgeschäft			
365	Auszahlungen für den Erwerb von Finanzinstrumenten	0,00	0,00	0,00
3650	Auszahlungen für den Erwerb von Finanzinstrumenten			
36	Summe Auszahlungen aus der Finanzierungstätigkeit	0,00	0,00	0,00
SA4	Saldo (4) Geldfluss aus der Finanzierungstätigkeit (35 – 36)	0,00	0,00	0,00
SA5	Saldo (5) Geldfluss aus der voranschlagswirksamen Gebarung (Saldo 3 + Saldo 4)	-500.800,00	-479.800,00	-449.703,30

Gesundheit (Gruppe 5)

MVAG	Mittelverwendungs- und aufbringungsgruppen (1. und 2. Ebene)	VA 2023	VA 2022	RA 2021
311	Einzahlungen aus der operativen Verwaltungstätigkeit	0,00	0,00	20.034,19
3111	Einzahlungen aus eigenen Abgaben			
3112	Einzahlungen aus Ertragsanteilen			
3113	Einzahlungen aus Gebühren			
3114	Einzahlungen aus Leistungen			20.034,19
3115	Einzahlungen aus Besitz und wirtschaftlicher Tätigkeit			
3116	Einzahlungen aus Veräußerung von geringwertigen Wirtschaftsgütern (GWG) und sonstige Einzahlungen			
312	Einzahlungen aus Transfers (ohne Kapitaltransfers)	0,00	23.100,00	0,00
3121	Transferzahlungen von Trägern des öffentlichen Rechts		23.100,00	
3122	Transferzahlungen von Beteiligungen			
3123	Transferzahlungen von Unternehmen (inkl. Finanzunternehmen)			
3124	Transferzahlungen von Haushalte und Organisationen ohne Erwerbscharakter			
3125	Transferzahlungen vom Ausland			
3126	Investitions- und Tilgungszuschüsse zwischen Unternehmungen und Betrieben der Gebietskörperschaft und der Gebietskörperschaft			
313	Einzahlungen aus Finanzerträgen	0,00	0,00	0,00
3131	Einzahlungen aus Zinserträgen			
3133	Einzahlungen aus Gewinnentnahmen von marktbestimmten Betrieben			
3134	Sonstige Einzahlungen aus Finanzerträgen			
3135	Einzahlungen aus Dividenden/Gewinnausschüttungen			
31	Summe Einzahlungen operative Gebarung	0,00	23.100,00	20.034,19
321	Auszahlungen aus Personalaufwand	500,00	500,00	559,48
3211	Auszahlungen für Personalaufwand Bezüge, Nebengebühren, und Mehrleistungsvergütungen)	500,00	500,00	559,48
3212	Auszahlungen für gesetzliche und freiwillige Sozialaufwendungen			
3213	Auszahlungen aus sonstigem Personalaufwand			
322	Auszahlungen aus Sachaufwand (ohne Transferaufwand)	8.100,00	8.100,00	13.500,96
3221	Auszahlungen für Gebrauchs- und Verbrauchsgüter, Handelswaren			
3222	Auszahlungen für Verwaltungs- und Betriebsaufwand			
3223	Auszahlungen für Leasing- und Mietaufwand			
3224	Auszahlungen für Instandhaltung			
3225	Sonstige Auszahlungen aus Sachaufwand	8.100,00	8.100,00	13.500,96
323	Auszahlungen aus Transfers (ohne Kapitaltransfers)	821.500,00	796.500,00	766.302,68
3231	Transferzahlungen an Träger des öffentlichen Rechts	821.500,00	796.500,00	766.302,68
3232	Transferzahlungen an Beteiligungen			
3233	Transferzahlungen an Unternehmen (inkl. Finanzunternehmen)			

Gesundheit (Gruppe 5)

MVAG	Mittelverwendungs- und aufbringungsgruppen (1. und 2. Ebene)	VA 2023	VA 2022	RA 2021
3234	Transferzahlungen an Haushalte und Organisationen ohne Erwerbscharakter			
3235	Transferzahlungen an das Ausland			
3236	Investitions- und Tilgungszuschüsse zwischen Unternehmungen und Betrieben der Gebietskörperschaft und der Gebietskörperschaft			
324	Auszahlungen aus Finanzaufwand	0,00	0,00	0,00
3241	Auszahlungen für Zinsaufwand, für Finanzierungsleasing, für Forderungskauf, für Finanzschulden und derivative Finanzinstrumente			
3242	Auszahlungen für Zinsen aus derivativen Finanzinstrumenten ohne Grundgeschäft			
3243	Auszahlung aus Gewinnentnahmen von marktbestimmten Betrieben			
3244	Sonstige Auszahlungen aus Finanzaufwendungen			
32	Summe Auszahlungen operative Gebarung	830.100,00	805.100,00	780.363,12
SA1	Saldo (1) Geldfluss aus der Operativen Gebarung (31 – 32)	-830.100,00	-782.000,00	-760.328,93
331	Einzahlungen aus der Investitionstätigkeit	0,00	0,00	0,00
3311	Einzahlungen aus der Veräußerung von immateriellem Vermögen			
3312	Einzahlungen aus der Veräußerung von Grundstücken und Grundstückeinrichtungen			
3313	Einzahlungen aus der Veräußerung von Gebäuden und Bauten			
3314	Einzahlungen aus der Veräußerung von technischen Anlagen, Fahrzeuge und Maschinen			
3315	Einzahlungen aus der Veräußerung von Amts-, Betriebs- und Geschäftsausstattung			
3316	Einzahlungen aus der Veräußerung von Kulturgütern			
3317	Einzahlungen aus der Veräußerung von Beteiligungen			
332	Einzahlungen aus der Rückzahlung von Darlehen sowie gewährten Vorschüssen	0,00	0,00	0,00
3321	Einzahlungen aus Darlehen an Träger des öffentlichen Rechts			
3322	Einzahlungen aus Darlehen an Beteiligungen			
3323	Einzahlungen aus Darlehen an Unternehmen und Haushalte			
3325	Einzahlungen aus Vorschüssen und Anzahlungen			
333	Einzahlungen aus Kapitaltransfers	0,00	0,00	0,00
3331	Kapitaltransferzahlungen von Trägern des öffentlichen Rechts			
3332	Kapitaltransferzahlungen von Beteiligungen			
3333	Kapitaltransferzahlungen von Unternehmen			
3334	Kapitaltransferzahlungen von Haushalten und Organisationen ohne Erwerbscharakter			
3335	Kapitaltransferzahlungen vom Ausland			
33	Summe Einzahlungen investive Gebarung	0,00	0,00	0,00
341	Auszahlungen aus der Investitionstätigkeit	0,00	0,00	0,00
3411	Auszahlungen für den Erwerb von immateriellem Vermögen			
3412	Auszahlungen für den Erwerb von Grundstücken und Grundstückseinrichtungen			

Gesundheit (Gruppe 5)

MVAG	Mittelverwendungs- und aufbringungsgruppen (1. und 2. Ebene)	VA 2023	VA 2022	RA 2021
3413	Auszahlungen für den Erwerb von Gebäuden und Bauten			
3414	Auszahlungen für den Erwerb von technischen Anlagen, Fahrzeuge und Maschinen			
3415	Auszahlungen für den Erwerb von Amts-, Betriebs- und Geschäftsausstattung			
3416	Auszahlungen für den Erwerb von Kulturgütern			
3417	Auszahlungen für den Erwerb von Beteiligungen			
342	Auszahlungen von gewährten Darlehen sowie gewährten Vorschüssen	0,00	0,00	0,00
3421	Auszahlung von Darlehen an Träger des öffentlichen Rechts			
3422	Auszahlung von Darlehen an Beteiligungen			
3423	Auszahlung von Darlehen an Unternehmen und Haushalte			
3425	Auszahlungen von Vorschüssen und Anzahlungen			
343	Auszahlungen aus Kapitaltransfers	0,00	0,00	0,00
3431	Kapitaltransferzahlungen an Träger des öffentlichen Rechts			
3432	Kapitaltransferzahlungen an Beteiligungen			
3433	Kapitaltransferzahlungen an Unternehmen (Finanzunternehmen)			
3434	Kapitaltransferzahlungen an Haushalte und Organisationen ohne Erwerbscharakter			
3435	Kapitaltransferzahlungen an das Ausland			
34	Summe Auszahlungen investive Gebarung	0,00	0,00	0,00
SA2	Saldo (2) Geldfluss aus der Investiven Gebarung (33 – 34)	0,00	0,00	0,00
SA3	Saldo (3) Nettofinanzierungssaldo (Saldo 1 + Saldo 2)	-830.100,00	-782.000,00	-760.328,93
351	Einzahlungen aus der Aufnahme von Finanzschulden	0,00	0,00	0,00
3511	Einzahlungen aus empfangenen Darlehen von öffentlichen Körperschaften und Rechtsträgern			
3512	Einzahlungen aus empfangenen Darlehen von Beteiligungen			
3513	Einzahlungen aus empfangenen Darlehen von Unternehmen und privaten Haushalten			
3514	Einzahlungen aus Finanzschulden (Finanzunternehmen)			
353	Einzahlungen infolge eines Kapitaltausch bei derivativen Finanzinstrumenten mit Grundgeschäft	0,00	0,00	0,00
3530	Einzahlungen infolge eines Kapitaltausch bei derivativen Finanzinstrumenten mit Grundgeschäft			
355	Einzahlungen aus dem Abgang von Finanzinstrumenten	0,00	0,00	0,00
3550	Einzahlungen aus dem Abgang von Finanzinstrumenten			
35	Summe Einzahlungen aus der Finanzierungstätigkeit	0,00	0,00	0,00
361	Auszahlungen aus der Tilgung von Finanzschulden	0,00	0,00	0,00
3611	Auszahlungen aus empfangenen Darlehen von öffentlichen Körperschaften und Rechtsträgern			

Gesundheit (Gruppe 5)

MVAG	Mittelverwendungs- und aufbringungsgruppen (1. und 2. Ebene)	VA 2023	VA 2022	RA 2021
3612	Auszahlungen aus empfangenen Darlehen von Beteiligungen			
3613	Auszahlungen aus empfangenen Darlehen von Unternehmen und privaten Haushalten			
3614	Auszahlungen aus Finanzschulden			
3615	Auszahlung aus der Rückzahlung von Leasingverbindlichkeiten			
363	Auszahlungen infolge eines Kapitaltausch bei derivativen Finanzinstrumenten mit Grundgeschäft	0,00	0,00	0,00
3630	Auszahlungen infolge eines Kapitaltausch bei derivativen Finanzinstrumenten mit Grundgeschäft			
365	Auszahlungen für den Erwerb von Finanzinstrumenten	0,00	0,00	0,00
3650	Auszahlungen für den Erwerb von Finanzinstrumenten			
36	Summe Auszahlungen aus der Finanzierungstätigkeit	0,00	0,00	0,00
SA4	Saldo (4) Geldfluss aus der Finanzierungstätigkeit (35 – 36)	0,00	0,00	0,00
SA5	Saldo (5) Geldfluss aus der voranschlagswirksamen Gebarung (Saldo 3 + Saldo 4)	-830.100,00	-782.000,00	-760.328,93

Straßen- und Wasserbau, Verkehr (Gruppe 6)

MVAG	Mittelverwendungs- und aufbringungsgruppen (1. und 2. Ebene)	VA 2023	VA 2022	RA 2021
311	Einzahlungen aus der operativen Verwaltungstätigkeit	500,00	217.800,00	777,08
3111	Einzahlungen aus eigenen Abgaben			
3112	Einzahlungen aus Ertragsanteilen			
3113	Einzahlungen aus Gebühren			
3114	Einzahlungen aus Leistungen			
3115	Einzahlungen aus Besitz und wirtschaftlicher Tätigkeit			
3116	Einzahlungen aus Veräußerung von geringwertigen Wirtschaftsgütern (GWG) und sonstige Einzahlungen	500,00	217.800,00	777,08
312	Einzahlungen aus Transfers (ohne Kapitaltransfers)	121.800,00	284.500,00	274.139,72
3121	Transferzahlungen von Trägern des öffentlichen Rechts	120.300,00	283.000,00	272.504,72
3122	Transferzahlungen von Beteiligungen			
3123	Transferzahlungen von Unternehmen (inkl. Finanzunternehmen)			
3124	Transferzahlungen von Haushalte und Organisationen ohne Erwerbscharakter	1.500,00	1.500,00	1.635,00
3125	Transferzahlungen vom Ausland			
3126	Investitions- und Tilgungszuschüsse zwischen Unternehmungen und Betrieben der Gebietskörperschaft und der Gebietskörperschaft			
313	Einzahlungen aus Finanzerträgen	0,00	0,00	0,00
3131	Einzahlungen aus Zinserträgen			
3133	Einzahlungen aus Gewinnentnahmen von marktbestimmten Betrieben			
3134	Sonstige Einzahlungen aus Finanzerträgen			
3135	Einzahlungen aus Dividenden/Gewinnausschüttungen			
31	Summe Einzahlungen operative Gebarung	122.300,00	502.300,00	274.916,80
321	Auszahlungen aus Personalaufwand	2.500,00	2.000,00	2.000,00
3211	Auszahlungen für Personalaufwand Bezüge, Nebengebühren, und Mehrleistungsvergütungen)	2.500,00	2.000,00	2.000,00
3212	Auszahlungen für gesetzliche und freiwillige Sozialaufwendungen			
3213	Auszahlungen aus sonstigem Personalaufwand			
322	Auszahlungen aus Sachaufwand (ohne Transferaufwand)	4.100,00	171.900,00	26.061,88
3221	Auszahlungen für Gebrauchs- und Verbrauchsgüter, Handelswaren	600,00	600,00	47,28
3222	Auszahlungen für Verwaltungs- und Betriebsaufwand			
3223	Auszahlungen für Leasing- und Mietaufwand			
3224	Auszahlungen für Instandhaltung	3.500,00	61.300,00	26.014,60
3225	Sonstige Auszahlungen aus Sachaufwand		110.000,00	
323	Auszahlungen aus Transfers (ohne Kapitaltransfers)	4.100,00	4.100,00	4.064,00
3231	Transferzahlungen an Träger des öffentlichen Rechts	4.100,00	4.100,00	4.064,00
3232	Transferzahlungen an Beteiligungen			
3233	Transferzahlungen an Unternehmen (inkl. Finanzunternehmen)			

Straßen- und Wasserbau, Verkehr (Gruppe 6)

MVAG	Mittelverwendungs- und aufbringungsgruppen (1. und 2. Ebene)	VA 2023	VA 2022	RA 2021
3234	Transferzahlungen an Haushalte und Organisationen ohne Erwerbscharakter			
3235	Transferzahlungen an das Ausland			
3236	Investitions- und Tilgungszuschüsse zwischen Unternehmungen und Betrieben der Gebietskörperschaft und der Gebietskörperschaft			
324	Auszahlungen aus Finanzaufwand	4.900,00	5.200,00	6.186,63
3241	Auszahlungen für Zinsaufwand, für Finanzierungsleasing, für Forderungskauf, für Finanzschulden und derivative Finanzinstrumente	4.900,00	5.200,00	6.186,63
3242	Auszahlungen für Zinsen aus derivativen Finanzinstrumenten ohne Grundgeschäft			
3243	Auszahlung aus Gewinnentnahmen von marktbestimmten Betrieben			
3244	Sonstige Auszahlungen aus Finanzaufwendungen			
32	Summe Auszahlungen operative Gebarung	15.600,00	183.200,00	38.312,51
SA1	Saldo (1) Geldfluss aus der Operativen Gebarung (31 – 32)	106.700,00	319.100,00	236.604,29
331	Einzahlungen aus der Investitionstätigkeit	0,00	0,00	0,00
3311	Einzahlungen aus der Veräußerung von immateriellem Vermögen			
3312	Einzahlungen aus der Veräußerung von Grundstücken und Grundstückeinrichtungen			
3313	Einzahlungen aus der Veräußerung von Gebäuden und Bauten			
3314	Einzahlungen aus der Veräußerung von technischen Anlagen, Fahrzeuge und Maschinen			
3315	Einzahlungen aus der Veräußerung von Amts-, Betriebs- und Geschäftsausstattung			
3316	Einzahlungen aus der Veräußerung von Kulturgütern			
3317	Einzahlungen aus der Veräußerung von Beteiligungen			
332	Einzahlungen aus der Rückzahlung von Darlehen sowie gewährten Vorschüssen	0,00	0,00	0,00
3321	Einzahlungen aus Darlehen an Träger des öffentlichen Rechts			
3322	Einzahlungen aus Darlehen an Beteiligungen			
3323	Einzahlungen aus Darlehen an Unternehmen und Haushalte			
3325	Einzahlungen aus Vorschüssen und Anzahlungen			
333	Einzahlungen aus Kapitaltransfers	425.200,00	516.200,00	8.074,08
3331	Kapitaltransferzahlungen von Trägern des öffentlichen Rechts	400.100,00	483.400,00	
3332	Kapitaltransferzahlungen von Beteiligungen			
3333	Kapitaltransferzahlungen von Unternehmen			
3334	Kapitaltransferzahlungen von Haushalten und Organisationen ohne Erwerbscharakter	25.100,00	32.800,00	8.074,08
3335	Kapitaltransferzahlungen vom Ausland			
33	Summe Einzahlungen investive Gebarung	425.200,00	516.200,00	8.074,08
341	Auszahlungen aus der Investitionstätigkeit	666.900,00	1.153.300,00	397.571,61
3411	Auszahlungen für den Erwerb von immateriellem Vermögen			
3412	Auszahlungen für den Erwerb von Grundstücken und Grundstückseinrichtungen	666.900,00	1.143.300,00	397.571,61

Straßen- und Wasserbau, Verkehr (Gruppe 6)

MVAG	Mittelverwendungs- und aufbringungsgruppen (1. und 2. Ebene)	VA 2023	VA 2022	RA 2021
3413	Auszahlungen für den Erwerb von Gebäuden und Bauten			
3414	Auszahlungen für den Erwerb von technischen Anlagen, Fahrzeuge und Maschinen			
3415	Auszahlungen für den Erwerb von Amts-, Betriebs- und Geschäftsausstattung		10.000,00	
3416	Auszahlungen für den Erwerb von Kulturgütern			
3417	Auszahlungen für den Erwerb von Beteiligungen			
342	Auszahlungen von gewährten Darlehen sowie gewährten Vorschüssen	33.300,00	0,00	33.414,00
3421	Auszahlung von Darlehen an Träger des öffentlichen Rechts			
3422	Auszahlung von Darlehen an Beteiligungen			
3423	Auszahlung von Darlehen an Unternehmen und Haushalte			
3425	Auszahlungen von Vorschüssen und Anzahlungen	33.300,00		33.414,00
343	Auszahlungen aus Kapitaltransfers	0,00	0,00	0,00
3431	Kapitaltransferzahlungen an Träger des öffentlichen Rechts			
3432	Kapitaltransferzahlungen an Beteiligungen			
3433	Kapitaltransferzahlungen an Unternehmen (Finanzunternehmen)			
3434	Kapitaltransferzahlungen an Haushalte und Organisationen ohne Erwerbscharakter			
3435	Kapitaltransferzahlungen an das Ausland			
34	Summe Auszahlungen investive Gebarung	700.200,00	1.153.300,00	430.985,61
SA2	Saldo (2) Geldfluss aus der Investiven Gebarung (33 – 34)	-275.000,00	-637.100,00	-422.911,53
SA3	Saldo (3) Nettofinanzierungssaldo (Saldo 1 + Saldo 2)	-168.300,00	-318.000,00	-186.307,24
351	Einzahlungen aus der Aufnahme von Finanzschulden	0,00	0,00	0,00
3511	Einzahlungen aus empfangenen Darlehen von öffentlichen Körperschaften und Rechtsträgern			
3512	Einzahlungen aus empfangenen Darlehen von Beteiligungen			
3513	Einzahlungen aus empfangenen Darlehen von Unternehmen und privaten Haushalten			
3514	Einzahlungen aus Finanzschulden (Finanzunternehmen)			
353	Einzahlungen infolge eines Kapitaltausch bei derivativen Finanzinstrumenten mit Grundgeschäft	0,00	0,00	0,00
3530	Einzahlungen infolge eines Kapitaltausch bei derivativen Finanzinstrumenten mit Grundgeschäft			
355	Einzahlungen aus dem Abgang von Finanzinstrumenten	0,00	0,00	0,00
3550	Einzahlungen aus dem Abgang von Finanzinstrumenten			
35	Summe Einzahlungen aus der Finanzierungstätigkeit	0,00	0,00	0,00
361	Auszahlungen aus der Tilgung von Finanzschulden	41.300,00	49.700,00	49.635,09
3611	Auszahlungen aus empfangenen Darlehen von öffentlichen Körperschaften und Rechtsträgern			

Straßen- und Wasserbau, Verkehr (Gruppe 6)

MVAG	Mittelverwendungs- und aufbringungsgruppen (1. und 2. Ebene)	VA 2023	VA 2022	RA 2021
3612	Auszahlungen aus empfangenen Darlehen von Beteiligungen			
3613	Auszahlungen aus empfangenen Darlehen von Unternehmen und privaten Haushalten			
3614	Auszahlungen aus Finanzschulden	41.300,00	49.700,00	49.635,09
3615	Auszahlung aus der Rückzahlung von Leasingverbindlichkeiten			
363	Auszahlungen infolge eines Kapitaltausch bei derivativen Finanzinstrumenten mit Grundgeschäft	0,00	0,00	0,00
3630	Auszahlungen infolge eines Kapitaltausch bei derivativen Finanzinstrumenten mit Grundgeschäft			
365	Auszahlungen für den Erwerb von Finanzinstrumenten	0,00	0,00	0,00
3650	Auszahlungen für den Erwerb von Finanzinstrumenten			
36	Summe Auszahlungen aus der Finanzierungstätigkeit	41.300,00	49.700,00	49.635,09
SA4	Saldo (4) Geldfluss aus der Finanzierungstätigkeit (35 – 36)	-41.300,00	-49.700,00	-49.635,09
SA5	Saldo (5) Geldfluss aus der voranschlagswirksamen Gebarung (Saldo 3 + Saldo 4)	-209.600,00	-367.700,00	-235.942,33

Wirtschaftsförderung (Gruppe 7)

MVAG	Mittelverwendungs- und aufbringungsgruppen (1. und 2. Ebene)	VA 2023	VA 2022	RA 2021
311	Einzahlungen aus der operativen Verwaltungstätigkeit	12.600,00	19.400,00	22.238,92
3111	Einzahlungen aus eigenen Abgaben			
3112	Einzahlungen aus Ertragsanteilen			
3113	Einzahlungen aus Gebühren			
3114	Einzahlungen aus Leistungen			
3115	Einzahlungen aus Besitz und wirtschaftlicher Tätigkeit			
3116	Einzahlungen aus Veräußerung von geringwertigen Wirtschaftsgütern (GWG) und sonstige Einzahlungen	12.600,00	19.400,00	22.238,92
312	Einzahlungen aus Transfers (ohne Kapitaltransfers)	5.500,00	71.200,00	7.250,00
3121	Transferzahlungen von Trägern des öffentlichen Rechts	5.500,00	71.200,00	7.250,00
3122	Transferzahlungen von Beteiligungen			
3123	Transferzahlungen von Unternehmen (inkl. Finanzunternehmen)			
3124	Transferzahlungen von Haushalte und Organisationen ohne Erwerbscharakter			
3125	Transferzahlungen vom Ausland			
3126	Investitions- und Tilgungszuschüsse zwischen Unternehmungen und Betrieben der Gebietskörperschaft und der Gebietskörperschaft			
313	Einzahlungen aus Finanzerträgen	0,00	0,00	0,00
3131	Einzahlungen aus Zinserträgen			
3133	Einzahlungen aus Gewinnentnahmen von marktbestimmten Betrieben			
3134	Sonstige Einzahlungen aus Finanzerträgen			
3135	Einzahlungen aus Dividenden/Gewinnausschüttungen			
31	Summe Einzahlungen operative Gebarung	18.100,00	90.600,00	29.488,92
321	Auszahlungen aus Personalaufwand	29.800,00	26.800,00	25.029,68
3211	Auszahlungen für Personalaufwand Bezüge, Nebengebühren, und Mehrleistungsvergütungen)	24.400,00	21.900,00	20.443,28
3212	Auszahlungen für gesetzliche und freiwillige Sozialaufwendungen	5.400,00	4.900,00	4.586,40
3213	Auszahlungen aus sonstigem Personalaufwand			
322	Auszahlungen aus Sachaufwand (ohne Transferaufwand)	11.000,00	78.200,00	78.272,07
3221	Auszahlungen für Gebrauchs- und Verbrauchsgüter, Handelswaren			
3222	Auszahlungen für Verwaltungs- und Betriebsaufwand			
3223	Auszahlungen für Leasing- und Mietaufwand			
3224	Auszahlungen für Instandhaltung		62.200,00	59.794,92
3225	Sonstige Auszahlungen aus Sachaufwand	11.000,00	16.000,00	18.477,15
323	Auszahlungen aus Transfers (ohne Kapitaltransfers)	48.500,00	49.500,00	43.803,85
3231	Transferzahlungen an Träger des öffentlichen Rechts			
3232	Transferzahlungen an Beteiligungen			
3233	Transferzahlungen an Unternehmen (inkl. Finanzunternehmen)	24.500,00	25.500,00	22.142,50

Wirtschaftsförderung (Gruppe 7)

MVAG	Mittelverwendungs- und aufbringungsgruppen (1. und 2. Ebene)	VA 2023	VA 2022	RA 2021
3234	Transferzahlungen an Haushalte und Organisationen ohne Erwerbscharakter	24.000,00	24.000,00	21.661,35
3235	Transferzahlungen an das Ausland			
3236	Investitions- und Tilgungszuschüsse zwischen Unternehmungen und Betrieben der Gebietskörperschaft und der Gebietskörperschaft			
324	Auszahlungen aus Finanzaufwand	0,00	0,00	0,00
3241	Auszahlungen für Zinsaufwand, für Finanzierungsleasing, für Forderungskauf, für Finanzschulden und derivative Finanzinstrumente			
3242	Auszahlungen für Zinsen aus derivativen Finanzinstrumenten ohne Grundgeschäft			
3243	Auszahlung aus Gewinnentnahmen von marktbestimmten Betrieben			
3244	Sonstige Auszahlungen aus Finanzaufwendungen			
32	Summe Auszahlungen operative Gebarung	89.300,00	154.500,00	147.105,60
SA1	Saldo (1) Geldfluss aus der Operativen Gebarung (31 – 32)	-71.200,00	-63.900,00	-117.616,68
331	Einzahlungen aus der Investitionstätigkeit	0,00	0,00	0,00
3311	Einzahlungen aus der Veräußerung von immateriellem Vermögen			
3312	Einzahlungen aus der Veräußerung von Grundstücken und Grundstückeinrichtungen			
3313	Einzahlungen aus der Veräußerung von Gebäuden und Bauten			
3314	Einzahlungen aus der Veräußerung von technischen Anlagen, Fahrzeuge und Maschinen			
3315	Einzahlungen aus der Veräußerung von Amts-, Betriebs- und Geschäftsausstattung			
3316	Einzahlungen aus der Veräußerung von Kulturgütern			
3317	Einzahlungen aus der Veräußerung von Beteiligungen			
332	Einzahlungen aus der Rückzahlung von Darlehen sowie gewährten Vorschüssen	0,00	0,00	0,00
3321	Einzahlungen aus Darlehen an Träger des öffentlichen Rechts			
3322	Einzahlungen aus Darlehen an Beteiligungen			
3323	Einzahlungen aus Darlehen an Unternehmen und Haushalte			
3325	Einzahlungen aus Vorschüssen und Anzahlungen			
333	Einzahlungen aus Kapitaltransfers	5.500,00	12.300,00	7.250,00
3331	Kapitaltransferzahlungen von Trägern des öffentlichen Rechts	5.500,00	8.800,00	7.250,00
3332	Kapitaltransferzahlungen von Beteiligungen			
3333	Kapitaltransferzahlungen von Unternehmen			
3334	Kapitaltransferzahlungen von Haushalten und Organisationen ohne Erwerbscharakter		3.500,00	
3335	Kapitaltransferzahlungen vom Ausland			
33	Summe Einzahlungen investive Gebarung	5.500,00	12.300,00	7.250,00
341	Auszahlungen aus der Investitionstätigkeit	20.000,00	35.000,00	31.332,92
3411	Auszahlungen für den Erwerb von immateriellem Vermögen			
3412	Auszahlungen für den Erwerb von Grundstücken und Grundstückseinrichtungen	20.000,00	35.000,00	31.332,92

Wirtschaftsförderung (Gruppe 7)

MVAG	Mittelverwendungs- und aufbringungsgruppen (1. und 2. Ebene)	VA 2023	VA 2022	RA 2021
3413	Auszahlungen für den Erwerb von Gebäuden und Bauten			
3414	Auszahlungen für den Erwerb von technischen Anlagen, Fahrzeuge und Maschinen			
3415	Auszahlungen für den Erwerb von Amts-, Betriebs- und Geschäftsausstattung			
3416	Auszahlungen für den Erwerb von Kulturgütern			
3417	Auszahlungen für den Erwerb von Beteiligungen			
342	Auszahlungen von gewährten Darlehen sowie gewährten Vorschüssen	0,00	0,00	0,00
3421	Auszahlung von Darlehen an Träger des öffentlichen Rechts			
3422	Auszahlung von Darlehen an Beteiligungen			
3423	Auszahlung von Darlehen an Unternehmen und Haushalte			
3425	Auszahlungen von Vorschüssen und Anzahlungen			
343	Auszahlungen aus Kapitaltransfers	0,00	0,00	0,00
3431	Kapitaltransferzahlungen an Träger des öffentlichen Rechts			
3432	Kapitaltransferzahlungen an Beteiligungen			
3433	Kapitaltransferzahlungen an Unternehmen (Finanzunternehmen)			
3434	Kapitaltransferzahlungen an Haushalte und Organisationen ohne Erwerbscharakter			
3435	Kapitaltransferzahlungen an das Ausland			
34	Summe Auszahlungen investive Gebarung	20.000,00	35.000,00	31.332,92
SA2	Saldo (2) Geldfluss aus der Investiven Gebarung (33 – 34)	-14.500,00	-22.700,00	-24.082,92
SA3	Saldo (3) Nettofinanzierungssaldo (Saldo 1 + Saldo 2)	-85.700,00	-86.600,00	-141.699,60
351	Einzahlungen aus der Aufnahme von Finanzschulden	0,00	0,00	0,00
3511	Einzahlungen aus empfangenen Darlehen von öffentlichen Körperschaften und Rechtsträgern			
3512	Einzahlungen aus empfangenen Darlehen von Beteiligungen			
3513	Einzahlungen aus empfangenen Darlehen von Unternehmen und privaten Haushalten			
3514	Einzahlungen aus Finanzschulden (Finanzunternehmen)			
353	Einzahlungen infolge eines Kapitaltausch bei derivativen Finanzinstrumenten mit Grundgeschäft	0,00	0,00	0,00
3530	Einzahlungen infolge eines Kapitaltausch bei derivativen Finanzinstrumenten mit Grundgeschäft			
355	Einzahlungen aus dem Abgang von Finanzinstrumenten	0,00	0,00	0,00
3550	Einzahlungen aus dem Abgang von Finanzinstrumenten			
35	Summe Einzahlungen aus der Finanzierungstätigkeit	0,00	0,00	0,00
361	Auszahlungen aus der Tilgung von Finanzschulden	0,00	0,00	0,00
3611	Auszahlungen aus empfangenen Darlehen von öffentlichen Körperschaften und Rechtsträgern			

Wirtschaftsförderung (Gruppe 7)

MVAG	Mittelverwendungs- und aufbringungsgruppen (1. und 2. Ebene)	VA 2023	VA 2022	RA 2021
3612	Auszahlungen aus empfangenen Darlehen von Beteiligungen			
3613	Auszahlungen aus empfangenen Darlehen von Unternehmen und privaten Haushalten			
3614	Auszahlungen aus Finanzschulden			
3615	Auszahlung aus der Rückzahlung von Leasingverbindlichkeiten			
363	Auszahlungen infolge eines Kapitaltausch bei derivativen Finanzinstrumenten mit Grundgeschäft	0,00	0,00	0,00
3630	Auszahlungen infolge eines Kapitaltausch bei derivativen Finanzinstrumenten mit Grundgeschäft			
365	Auszahlungen für den Erwerb von Finanzinstrumenten	0,00	0,00	0,00
3650	Auszahlungen für den Erwerb von Finanzinstrumenten			
36	Summe Auszahlungen aus der Finanzierungstätigkeit	0,00	0,00	0,00
SA4	Saldo (4) Geldfluss aus der Finanzierungstätigkeit (35 – 36)	0,00	0,00	0,00
SA5	Saldo (5) Geldfluss aus der voranschlagswirksamen Gebarung (Saldo 3 + Saldo 4)	-85.700,00	-86.600,00	-141.699,60

Dienstleistungen (Gruppe 8)

MVAG	Mittelverwendungs- und aufbringungsgruppen (1. und 2. Ebene)	VA 2023	VA 2022	RA 2021
311	Einzahlungen aus der operativen Verwaltungstätigkeit	1.248.300,00	1.054.100,00	883.263,42
3111	Einzahlungen aus eigenen Abgaben	100.000,00	40.000,00	77.894,10
3112	Einzahlungen aus Ertragsanteilen			
3113	Einzahlungen aus Gebühren	588.900,00	577.700,00	551.556,81
3114	Einzahlungen aus Leistungen	95.400,00	78.100,00	60.387,86
3115	Einzahlungen aus Besitz und wirtschaftlicher Tätigkeit	59.900,00	59.300,00	65.794,50
3116	Einzahlungen aus Veräußerung von geringwertigen Wirtschaftsgütern (GWG) und sonstige Einzahlungen	404.100,00	299.000,00	127.630,15
312	Einzahlungen aus Transfers (ohne Kapitaltransfers)	368.200,00	157.400,00	203.100,26
3121	Transferzahlungen von Trägern des öffentlichen Rechts	368.200,00	157.400,00	203.100,26
3122	Transferzahlungen von Beteiligungen			
3123	Transferzahlungen von Unternehmen (inkl. Finanzunternehmen)			
3124	Transferzahlungen von Haushalte und Organisationen ohne Erwerbscharakter			
3125	Transferzahlungen vom Ausland			
3126	Investitions- und Tilgungszuschüsse zwischen Unternehmungen und Betrieben der Gebietskörperschaft und der Gebietskörperschaft			
313	Einzahlungen aus Finanzerträgen	0,00	0,00	0,00
3131	Einzahlungen aus Zinserträgen			
3133	Einzahlungen aus Gewinnentnahmen von marktbestimmten Betrieben			
3134	Sonstige Einzahlungen aus Finanzerträgen			
3135	Einzahlungen aus Dividenden/Gewinnausschüttungen			
31	Summe Einzahlungen operative Gebarung	1.616.500,00	1.211.500,00	1.086.363,68
321	Auszahlungen aus Personalaufwand	278.900,00	283.700,00	274.544,03
3211	Auszahlungen für Personalaufwand Bezüge, Nebengebühren, und Mehrleistungsvergütungen)	253.200,00	259.700,00	252.337,75
3212	Auszahlungen für gesetzliche und freiwillige Sozialaufwendungen	25.700,00	24.000,00	22.206,28
3213	Auszahlungen aus sonstigem Personalaufwand			
322	Auszahlungen aus Sachaufwand (ohne Transferaufwand)	998.600,00	641.500,00	590.627,07
3221	Auszahlungen für Gebrauchs- und Verbrauchsgüter, Handelswaren	67.300,00	57.900,00	56.599,47
3222	Auszahlungen für Verwaltungs- und Betriebsaufwand	303.900,00	88.600,00	103.317,63
3223	Auszahlungen für Leasing- und Mietaufwand	21.000,00	9.200,00	
3224	Auszahlungen für Instandhaltung	81.900,00	135.600,00	181.689,62
3225	Sonstige Auszahlungen aus Sachaufwand	524.500,00	350.200,00	249.020,35
323	Auszahlungen aus Transfers (ohne Kapitaltransfers)	81.200,00	71.700,00	62.510,78
3231	Transferzahlungen an Träger des öffentlichen Rechts			
3232	Transferzahlungen an Beteiligungen			
3233	Transferzahlungen an Unternehmen (inkl. Finanzunternehmen)	60.000,00	50.000,00	41.775,05

Dienstleistungen (Gruppe 8)

MVAG	Mittelverwendungs- und aufbringungsgruppen (1. und 2. Ebene)	VA 2023	VA 2022	RA 2021
3234	Transferzahlungen an Haushalte und Organisationen ohne Erwerbscharakter	21.200,00	21.700,00	20.735,73
3235	Transferzahlungen an das Ausland			
3236	Investitions- und Tilgungszuschüsse zwischen Unternehmungen und Betrieben der Gebietskörperschaft und der Gebietskörperschaft			
324	Auszahlungen aus Finanzaufwand	72.400,00	34.800,00	35.208,41
3241	Auszahlungen für Zinsaufwand, für Finanzierungsleasing, für Forderungskauf, für Finanzschulden und derivative Finanzinstrumente	72.400,00	34.800,00	35.208,41
3242	Auszahlungen für Zinsen aus derivativen Finanzinstrumenten ohne Grundgeschäft			
3243	Auszahlung aus Gewinnentnahmen von marktbestimmten Betrieben			
3244	Sonstige Auszahlungen aus Finanzaufwendungen			
32	Summe Auszahlungen operative Gebarung	1.431.100,00	1.031.700,00	962.890,29
SA1	Saldo (1) Geldfluss aus der Operativen Gebarung (31 – 32)	185.400,00	179.800,00	123.473,39
331	Einzahlungen aus der Investitionstätigkeit	0,00	224.100,00	58.112,00
3311	Einzahlungen aus der Veräußerung von immateriellem Vermögen			
3312	Einzahlungen aus der Veräußerung von Grundstücken und Grundstückeinrichtungen		215.800,00	58.112,00
3313	Einzahlungen aus der Veräußerung von Gebäuden und Bauten			
3314	Einzahlungen aus der Veräußerung von technischen Anlagen, Fahrzeuge und Maschinen		8.300,00	
3315	Einzahlungen aus der Veräußerung von Amts-, Betriebs- und Geschäftsausstattung			
3316	Einzahlungen aus der Veräußerung von Kulturgütern			
3317	Einzahlungen aus der Veräußerung von Beteiligungen			
332	Einzahlungen aus der Rückzahlung von Darlehen sowie gewährten Vorschüssen	0,00	0,00	0,00
3321	Einzahlungen aus Darlehen an Träger des öffentlichen Rechts			
3322	Einzahlungen aus Darlehen an Beteiligungen			
3323	Einzahlungen aus Darlehen an Unternehmen und Haushalte			
3325	Einzahlungen aus Vorschüssen und Anzahlungen			
333	Einzahlungen aus Kapitaltransfers	233.100,00	209.600,00	211.759,96
3331	Kapitaltransferzahlungen von Trägern des öffentlichen Rechts	151.400,00	84.000,00	121.455,53
3332	Kapitaltransferzahlungen von Beteiligungen			
3333	Kapitaltransferzahlungen von Unternehmen			
3334	Kapitaltransferzahlungen von Haushalten und Organisationen ohne Erwerbscharakter	81.700,00	125.600,00	90.304,43
3335	Kapitaltransferzahlungen vom Ausland			
33	Summe Einzahlungen investive Gebarung	233.100,00	433.700,00	269.871,96
341	Auszahlungen aus der Investitionstätigkeit	2.052.400,00	548.500,00	341.395,12
3411	Auszahlungen für den Erwerb von immateriellem Vermögen			
3412	Auszahlungen für den Erwerb von Grundstücken und Grundstückseinrichtungen	2.017.900,00	519.700,00	337.395,12

Dienstleistungen (Gruppe 8)

MVAG	Mittelverwendungs- und aufbringungsgruppen (1. und 2. Ebene)	VA 2023	VA 2022	RA 2021
3413	Auszahlungen für den Erwerb von Gebäuden und Bauten	33.500,00		
3414	Auszahlungen für den Erwerb von technischen Anlagen, Fahrzeuge und Maschinen	1.000,00	28.800,00	4.000,00
3415	Auszahlungen für den Erwerb von Amts-, Betriebs- und Geschäftsausstattung			
3416	Auszahlungen für den Erwerb von Kulturgütern			
3417	Auszahlungen für den Erwerb von Beteiligungen			
342	Auszahlungen von gewährten Darlehen sowie gewährten Vorschüssen	0,00	0,00	0,00
3421	Auszahlung von Darlehen an Träger des öffentlichen Rechts			
3422	Auszahlung von Darlehen an Beteiligungen			
3423	Auszahlung von Darlehen an Unternehmen und Haushalte			
3425	Auszahlungen von Vorschüssen und Anzahlungen			
343	Auszahlungen aus Kapitaltransfers	0,00	0,00	0,00
3431	Kapitaltransferzahlungen an Träger des öffentlichen Rechts			
3432	Kapitaltransferzahlungen an Beteiligungen			
3433	Kapitaltransferzahlungen an Unternehmen (Finanzunternehmen)			
3434	Kapitaltransferzahlungen an Haushalte und Organisationen ohne Erwerbscharakter			
3435	Kapitaltransferzahlungen an das Ausland			
34	Summe Auszahlungen investive Gebarung	2.052.400,00	548.500,00	341.395,12
SA2	Saldo (2) Geldfluss aus der Investiven Gebarung (33 – 34)	-1.819.300,00	-114.800,00	-71.523,16
SA3	Saldo (3) Nettofinanzierungssaldo (Saldo 1 + Saldo 2)	-1.633.900,00	65.000,00	51.950,23
351	Einzahlungen aus der Aufnahme von Finanzschulden	1.434.900,00	87.000,00	260.400,00
3511	Einzahlungen aus empfangenen Darlehen von öffentlichen Körperschaften und Rechtsträgern			
3512	Einzahlungen aus empfangenen Darlehen von Beteiligungen			
3513	Einzahlungen aus empfangenen Darlehen von Unternehmen und privaten Haushalten			
3514	Einzahlungen aus Finanzschulden (Finanzunternehmen)	1.434.900,00	87.000,00	260.400,00
353	Einzahlungen infolge eines Kapitaltausch bei derivativen Finanzinstrumenten mit Grundgeschäft	0,00	0,00	0,00
3530	Einzahlungen infolge eines Kapitaltausch bei derivativen Finanzinstrumenten mit Grundgeschäft			
355	Einzahlungen aus dem Abgang von Finanzinstrumenten	0,00	0,00	0,00
3550	Einzahlungen aus dem Abgang von Finanzinstrumenten			
35	Summe Einzahlungen aus der Finanzierungstätigkeit	1.434.900,00	87.000,00	260.400,00
361	Auszahlungen aus der Tilgung von Finanzschulden	404.100,00	373.900,00	370.700,77
3611	Auszahlungen aus empfangenen Darlehen von öffentlichen Körperschaften und Rechtsträgern	58.500,00	57.600,00	68.247,80

Dienstleistungen (Gruppe 8)

MVAG	Mittelverwendungs- und aufbringungsgruppen (1. und 2. Ebene)	VA 2023	VA 2022	RA 2021
3612	Auszahlungen aus empfangenen Darlehen von Beteiligungen			
3613	Auszahlungen aus empfangenen Darlehen von Unternehmen und privaten Haushalten			
3614	Auszahlungen aus Finanzschulden	345.600,00	316.300,00	302.452,97
3615	Auszahlung aus der Rückzahlung von Leasingverbindlichkeiten			
363	Auszahlungen infolge eines Kapitaltausch bei derivativen Finanzinstrumenten mit Grundgeschäft	0,00	0,00	0,00
3630	Auszahlungen infolge eines Kapitaltausch bei derivativen Finanzinstrumenten mit Grundgeschäft			
365	Auszahlungen für den Erwerb von Finanzinstrumenten	0,00	0,00	0,00
3650	Auszahlungen für den Erwerb von Finanzinstrumenten			
36	Summe Auszahlungen aus der Finanzierungstätigkeit	404.100,00	373.900,00	370.700,77
SA4	Saldo (4) Geldfluss aus der Finanzierungstätigkeit (35 – 36)	1.030.800,00	-286.900,00	-110.300,77
SA5	Saldo (5) Geldfluss aus der voranschlagswirksamen Gebarung (Saldo 3 + Saldo 4)	-603.100,00	-221.900,00	-58.350,54

Finanzwirtschaft (Gruppe 9)

MVAG	Mittelverwendungs- und aufbringungsgruppen (1. und 2. Ebene)	VA 2023	VA 2022	RA 2021
311	Einzahlungen aus der operativen Verwaltungstätigkeit	3.871.900,00	3.589.300,00	3.465.765,21
3111	Einzahlungen aus eigenen Abgaben	776.000,00	745.300,00	732.216,03
3112	Einzahlungen aus Ertragsanteilen	3.088.000,00	2.836.100,00	2.720.497,30
3113	Einzahlungen aus Gebühren			
3114	Einzahlungen aus Leistungen	7.700,00	7.700,00	11.567,38
3115	Einzahlungen aus Besitz und wirtschaftlicher Tätigkeit			
3116	Einzahlungen aus Veräußerung von geringwertigen Wirtschaftsgütern (GWG) und sonstige Einzahlungen	200,00	200,00	1.484,50
312	Einzahlungen aus Transfers (ohne Kapitaltransfers)	298.900,00	369.900,00	512.377,50
3121	Transferzahlungen von Trägern des öffentlichen Rechts	298.900,00	369.900,00	512.377,50
3122	Transferzahlungen von Beteiligungen			
3123	Transferzahlungen von Unternehmen (inkl. Finanzunternehmen)			
3124	Transferzahlungen von Haushalte und Organisationen ohne Erwerbscharakter			
3125	Transferzahlungen vom Ausland			
3126	Investitions- und Tilgungszuschüsse zwischen Unternehmungen und Betrieben der Gebietskörperschaft und der Gebietskörperschaft			
313	Einzahlungen aus Finanzerträgen	100,00	100,00	16.446,62
3131	Einzahlungen aus Zinserträgen	100,00	100,00	424,30
3133	Einzahlungen aus Gewinnentnahmen von marktbestimmten Betrieben			16.022,32
3134	Sonstige Einzahlungen aus Finanzerträgen			
3135	Einzahlungen aus Dividenden/Gewinnausschüttungen			
31	Summe Einzahlungen operative Gebarung	4.170.900,00	3.959.300,00	3.994.589,33
321	Auszahlungen aus Personalaufwand	71.200,00	76.400,00	67.840,21
3211	Auszahlungen für Personalaufwand Bezüge, Nebengebühren, und Mehrleistungsvergütungen)	57.100,00	61.900,00	53.920,82
3212	Auszahlungen für gesetzliche und freiwillige Sozialaufwendungen	14.100,00	14.500,00	13.919,39
3213	Auszahlungen aus sonstigem Personalaufwand			
322	Auszahlungen aus Sachaufwand (ohne Transferaufwand)	9.800,00	9.300,00	12.630,22
3221	Auszahlungen für Gebrauchs- und Verbrauchsgüter, Handelswaren			
3222	Auszahlungen für Verwaltungs- und Betriebsaufwand			
3223	Auszahlungen für Leasing- und Mietaufwand			
3224	Auszahlungen für Instandhaltung	1.500,00	1.500,00	1.314,72
3225	Sonstige Auszahlungen aus Sachaufwand	8.300,00	7.800,00	11.315,50
323	Auszahlungen aus Transfers (ohne Kapitaltransfers)	21.400,00	19.700,00	21.470,17
3231	Transferzahlungen an Träger des öffentlichen Rechts	14.700,00	13.000,00	14.798,17
3232	Transferzahlungen an Beteiligungen	6.700,00	6.700,00	6.672,00
3233	Transferzahlungen an Unternehmen (inkl. Finanzunternehmen)			

Finanzwirtschaft (Gruppe 9)

MVAG	Mittelverwendungs- und aufbringungsgruppen (1. und 2. Ebene)	VA 2023	VA 2022	RA 2021
3234	Transferzahlungen an Haushalte und Organisationen ohne Erwerbscharakter			
3235	Transferzahlungen an das Ausland			
3236	Investitions- und Tilgungszuschüsse zwischen Unternehmungen und Betrieben der Gebietskörperschaft und der Gebietskörperschaft			
324	Auszahlungen aus Finanzaufwand	2.200,00	2.100,00	2.205,87
3241	Auszahlungen für Zinsaufwand, für Finanzierungsleasing, für Forderungskauf, für Finanzschulden und derivative Finanzinstrumente	300,00	300,00	212,50
3242	Auszahlungen für Zinsen aus derivativen Finanzinstrumenten ohne Grundgeschäft			
3243	Auszahlung aus Gewinnentnahmen von marktbestimmten Betrieben			
3244	Sonstige Auszahlungen aus Finanzaufwendungen	1.900,00	1.800,00	1.993,37
32	Summe Auszahlungen operative Gebarung	104.600,00	107.500,00	104.146,47
SA1	Saldo (1) Geldfluss aus der Operativen Gebarung (31 – 32)	4.066.300,00	3.851.800,00	3.890.442,86
331	Einzahlungen aus der Investitionstätigkeit	0,00	0,00	0,00
3311	Einzahlungen aus der Veräußerung von immateriellem Vermögen			
3312	Einzahlungen aus der Veräußerung von Grundstücken und Grundstückeinrichtungen			
3313	Einzahlungen aus der Veräußerung von Gebäuden und Bauten			
3314	Einzahlungen aus der Veräußerung von technischen Anlagen, Fahrzeuge und Maschinen			
3315	Einzahlungen aus der Veräußerung von Amts-, Betriebs- und Geschäftsausstattung			
3316	Einzahlungen aus der Veräußerung von Kulturgütern			
3317	Einzahlungen aus der Veräußerung von Beteiligungen			
332	Einzahlungen aus der Rückzahlung von Darlehen sowie gewährten Vorschüssen	0,00	0,00	0,00
3321	Einzahlungen aus Darlehen an Träger des öffentlichen Rechts			
3322	Einzahlungen aus Darlehen an Beteiligungen			
3323	Einzahlungen aus Darlehen an Unternehmen und Haushalte			
3325	Einzahlungen aus Vorschüssen und Anzahlungen			
333	Einzahlungen aus Kapitaltransfers	0,00	0,00	0,00
3331	Kapitaltransferzahlungen von Trägern des öffentlichen Rechts			
3332	Kapitaltransferzahlungen von Beteiligungen			
3333	Kapitaltransferzahlungen von Unternehmen			
3334	Kapitaltransferzahlungen von Haushalten und Organisationen ohne Erwerbscharakter			
3335	Kapitaltransferzahlungen vom Ausland			
33	Summe Einzahlungen investive Gebarung	0,00	0,00	0,00
341	Auszahlungen aus der Investitionstätigkeit	0,00	0,00	32.526,00
3411	Auszahlungen für den Erwerb von immateriellem Vermögen			
3412	Auszahlungen für den Erwerb von Grundstücken und Grundstückseinrichtungen			

Finanzwirtschaft (Gruppe 9)

MVAG	Mittelverwendungs- und aufbringungsgruppen (1. und 2. Ebene)	VA 2023	VA 2022	RA 2021
3413	Auszahlungen für den Erwerb von Gebäuden und Bauten			
3414	Auszahlungen für den Erwerb von technischen Anlagen, Fahrzeuge und Maschinen			
3415	Auszahlungen für den Erwerb von Amts-, Betriebs- und Geschäftsausstattung			
3416	Auszahlungen für den Erwerb von Kulturgütern			
3417	Auszahlungen für den Erwerb von Beteiligungen			32.526,00
342	Auszahlungen von gewährten Darlehen sowie gewährten Vorschüssen	0,00	0,00	0,00
3421	Auszahlung von Darlehen an Träger des öffentlichen Rechts			
3422	Auszahlung von Darlehen an Beteiligungen			
3423	Auszahlung von Darlehen an Unternehmen und Haushalte			
3425	Auszahlungen von Vorschüssen und Anzahlungen			
343	Auszahlungen aus Kapitaltransfers	0,00	0,00	0,00
3431	Kapitaltransferzahlungen an Träger des öffentlichen Rechts			
3432	Kapitaltransferzahlungen an Beteiligungen			
3433	Kapitaltransferzahlungen an Unternehmen (Finanzunternehmen)			
3434	Kapitaltransferzahlungen an Haushalte und Organisationen ohne Erwerbscharakter			
3435	Kapitaltransferzahlungen an das Ausland			
34	Summe Auszahlungen investive Gebarung	0,00	0,00	32.526,00
SA2	Saldo (2) Geldfluss aus der Investiven Gebarung (33 – 34)	0,00	0,00	-32.526,00
SA3	Saldo (3) Nettofinanzierungssaldo (Saldo 1 + Saldo 2)	4.066.300,00	3.851.800,00	3.857.916,86
351	Einzahlungen aus der Aufnahme von Finanzschulden	200,00	200,00	212,50
3511	Einzahlungen aus empfangenen Darlehen von öffentlichen Körperschaften und Rechtsträgern	200,00	200,00	212,50
3512	Einzahlungen aus empfangenen Darlehen von Beteiligungen			
3513	Einzahlungen aus empfangenen Darlehen von Unternehmen und privaten Haushalten			
3514	Einzahlungen aus Finanzschulden (Finanzunternehmen)			
353	Einzahlungen infolge eines Kapitaltausch bei derivativen Finanzinstrumenten mit Grundgeschäft	0,00	0,00	0,00
3530	Einzahlungen infolge eines Kapitaltausch bei derivativen Finanzinstrumenten mit Grundgeschäft			
355	Einzahlungen aus dem Abgang von Finanzinstrumenten	0,00	0,00	0,00
3550	Einzahlungen aus dem Abgang von Finanzinstrumenten			
35	Summe Einzahlungen aus der Finanzierungstätigkeit	200,00	200,00	212,50
361	Auszahlungen aus der Tilgung von Finanzschulden	26.700,00	26.700,00	26.693,98
3611	Auszahlungen aus empfangenen Darlehen von öffentlichen Körperschaften und Rechtsträgern			

Finanzwirtschaft (Gruppe 9)

MVAG	Mittelverwendungs- und aufbringungsgruppen (1. und 2. Ebene)	VA 2023	VA 2022	RA 2021
3612	Auszahlungen aus empfangenen Darlehen von Beteiligungen			
3613	Auszahlungen aus empfangenen Darlehen von Unternehmen und privaten Haushalten			
3614	Auszahlungen aus Finanzschulden	26.700,00	26.700,00	26.693,98
3615	Auszahlung aus der Rückzahlung von Leasingverbindlichkeiten			
363	Auszahlungen infolge eines Kapitaltausch bei derivativen Finanzinstrumenten mit Grundgeschäft	0,00	0,00	0,00
3630	Auszahlungen infolge eines Kapitaltausch bei derivativen Finanzinstrumenten mit Grundgeschäft			
365	Auszahlungen für den Erwerb von Finanzinstrumenten	0,00	0,00	0,00
3650	Auszahlungen für den Erwerb von Finanzinstrumenten			
36	Summe Auszahlungen aus der Finanzierungstätigkeit	26.700,00	26.700,00	26.693,98
SA4	Saldo (4) Geldfluss aus der Finanzierungstätigkeit (35 – 36)	-26.500,00	-26.500,00	-26.481,48
SA5	Saldo (5) Geldfluss aus der voranschlagswirksamen Gebarung (Saldo 3 + Saldo 4)	4.039.800,00	3.825.300,00	3.831.435,38

Querschnitt (Anlage 5b)

Bezeichnung	Zuordnung der Aufwands- und Ertragsgruppen	Summe Haushalt	davon A 85 - 89	Summe ohne A 85 - 89
I. Querschnitt				
Erträge der operativen Gebarung / Einzahlungen aus Abgaben				
10	Einzahlungen aus eigenen Abgaben	Unterklassen 83 bis 85 ohne Gruppen 852, 858 und 859	876.000,00	876.000,00
11	Erträge aus Ertragsanteilen	Gruppen 858 und 859	3.088.000,00	3.088.000,00
12	Gebühren für die Benützung von Gemeindevorrichtungen und -anlagen	Gruppe 852	588.900,00	588.300,00 600,00
13	Erträge aus Leistungen	Unterklasse 81 ohne Gruppen 811, 817, 818 und 819	325.400,00	25.700,00 299.700,00
14	Erträge aus Besitz und wirtschaftlicher Tätigkeit	Gruppen 811, 820, 822, 823	103.800,00	41.500,00 62.300,00
15	Transfererträge von Trägern des öffentlichen Rechts	Gruppen 860 bis 863, 888	519.700,00	88.900,00 430.800,00
16	Sonstige Transfererträge	Gruppen 809, 864 bis 868, 880	2.600,00	2.600,00
17	Gewinnentnahmen der Gemeinde von Unternehmungen und marktbestimmten Betrieben der Gemeinde (A 85-89)	Gruppe 869 und 879		
18	Erträge aus Veräußerungen und sonstige Erträge	Gruppen 814, 815, 824, 827, 828 und 829	438.800,00	39.600,00 399.200,00
19	Summe 1 (Erträge)		5.943.200,00	784.000,00 5.159.200,00
Aufwendungen der operativen Gebarung				
20	Personalaufwand	Klasse 5 ohne nicht finanzierungswirksame Konten	1.494.200,00	165.300,00 1.328.900,00
21	Pensionen und sonstige Ruhebezüge	Gruppen 760, 761		
22	Bezüge der gewählten Organe	Gruppe 721	148.400,00	148.400,00
23	Gebrauchs- und Verbrauchsgüter, Handelswaren	Klasse 4	210.700,00	32.600,00 178.100,00
24	Verwaltungs- und Betriebsaufwand	Klasse 6 ohne Gruppen 650 bis 655, 657, 658, 680 bis 687, 689, 690, 694 bis 699; Unterklassen 70 bis 72 ohne Gruppen 706 und 721; Gruppe 790	1.399.000,00	349.700,00 1.049.300,00
25	Zinsen für Finanzschulden	Gruppen 650, 651, 653 und 657	95.700,00	70.500,00 25.200,00
26	Laufende Transfers an Träger des öffentlichen Rechts	Gruppen 750 bis 754	1.562.000,00	1.562.000,00
27	Sonstige laufende Transfers	Gruppen 755 bis 757, 759, 764, 768, 780 und 781	157.300,00	81.000,00 76.300,00
28	Gewinnentnahmen der Gemeinde von Unternehmungen und marktbestimmten Betrieben der Gemeinde (A 85-89)	Gruppe 769		
29	Summe 2 (Aufwendungen)		5.067.300,00	699.100,00 4.368.200,00
91	SALDO 1: Ergebnis der operativen Gebarung	Summe 1 minus Summe 2	875.900,00	84.900,00 791.000,00

Bezeichnung	Zuordnung Abgang/Zugang zu den Bestandskonten und der Kapitaltransferkonten	Summe Haushalt	davon A 85 - 89	Summe ohne A 85 - 89
Vermögensgebarung mit Kapitaltransfers ohne Finanztransaktionen				
30 Veräußerung von unbeweglichem Vermögen	Unterklassen 00, 01, 05 und 06; Gruppen 801, 802 und 805 (bei unbeweglichen Kulturgütern)			
31 Veräußerung von beweglichem Vermögen	Unterklassen 02 bis 04; Gruppen 100, 113, 120, 150, 159, 170 und 175; Gruppen 803, 804 und 805 (bei beweglichen Kulturgütern)			
32 Veräußerung von immateriellen Vermögenswerten	Unterklasse 07			
33 Investitionszuschüsse (erhaltene Kapitaltransfers) von Trägern des öffentlichen Rechts	Gruppen 300 bis 303, 309, 871	1.047.600,00	151.400,00	896.200,00
34 Sonstige Investitionszuschüsse (erhaltene Kapitaltransfers)	Gruppen 304 bis 308	106.800,00	81.700,00	25.100,00
39 Summe 3 (Vermögensgebarung mit Kapitaltransfer ohne Finanztransaktionen)		1.154.400,00	233.100,00	921.300,00
Vermögensgebarung und Kapitaltransfers ohne Finanztransaktionen				
40 Erwerb von unbeweglichem Vermögen	Unterklassen 00, 01 und 05; Gruppen 060, 061 und 063	2.745.800,00	1.401.400,00	1.344.400,00
41 Erwerb von beweglichem Vermögen, Aktivierte Vorräte	Unterklassen 02 bis 04; Gruppe 062; Gruppen 100, 113, 120, 150, 159, 170 und 175	123.400,00		123.400,00
42 Erwerb von immateriellen Vermögenswerten	Unterklasse 07	15.000,00		15.000,00
43 Kapitaltransfers an Träger des öffentlichen Rechts	Gruppen 130 und 135; Gruppen 770 bis 774			
44 Sonstige Kapitaltransfers	Gruppen 775 bis 779, 785 und 786			
49 Summe 4 (Vermögensgebarung und Kapitaltransfer ohne Finanztransaktionen)		2.884.200,00	1.401.400,00	1.482.800,00
92 SALDO 2: Saldo der Vermögensgebarung ohne Finanztransaktionen	Summe 3 minus Summe 4	-1.729.800,00	-1.168.300,00	-561.500,00

Bezeichnung	Zuordnung der Gruppen der Finanzierungsrechnung	nur A 85 - 89
Einzahlungen aus Finanztransaktionen		
50 Veräußerung von Beteiligungen und Wertpapieren	Unterklasse 08; Gruppen 223 und 224	
51 Entnahmen aus Zahlungsmittelreserven	Gruppen 293, 294 und 295	
52 Einzahlungen aus der Rückzahlung von Darlehen an Träger des öffentlichen Rechts	Gruppen 240 bis 244	
53 Einzahlungen aus der Rückzahlung von Darlehen an andere und von Bezugsvorschüssen	Gruppen 245 bis 249 und 273	
54 Aufnahme von Finanzschulden von Trägern des öffentlichen Rechts	Gruppen 340 bis 344, 350 bis 354	
55 Aufnahme von Finanzschulden von anderen	Unterklasse 32; Gruppen 345 bis 349, 355 bis 357	1.212.400,00
58 Ausgleichszahlungen aus Finanzderivaten	Gruppen 821 und 826	
59 Summe 5 (Einzahlungen aus Finanztransaktionen)		1.212.400,00
Auszahlungen aus Finanztransaktionen		
60 Erwerb von Beteiligungen und Wertpapieren	Unterklasse 08; Gruppen 223 und 224	
61 Zuführung an Zahlungsmittelreserven	Gruppen 293, 294 und 295	
62 Gewährung von Darlehen an Träger des öffentlichen Rechts	Gruppen 240 bis 244	
63 Gewährung von Darlehen an andere und von Bezugsvorschüssen	Gruppen 245 bis 249 und 273	
64 Rückzahlung von Finanzschulden bei Trägern des öffentlichen Rechts	Gruppen 340 bis 344, 350 bis 354	49.400,00
65 Rückzahlung von Finanzschulden bei anderen	Unterklasse 32; Gruppen 345 bis 349, 355 bis 357	341.000,00
68 Ausgleichszahlungen aus Finanzderivaten	Gruppen 652, 655 und 658	
69 Summe 6 (Auszahlungen aus Finanztransaktionen)		390.400,00
93 SALDO 3: Saldo der Finanztransaktionen	Summe 5 minus Summe 6	822.000,00
94 SALDO 4:	Summe der Salden 1, 2 und 3	-261.400,00
II. Ableitung des Finanzierungssaldos		
70 Jahresergebnis Haushalt ohne A 85 - 89 und ohne Finanztransaktionen	Saldo 1 plus Saldo 2	229.500,00
71 Überrechnung Jahresergebnis A 85 - 89	Saldo 4 der Spalte "nur A 85 - 89"	-261.400,00
95 Finanzierungssaldo ('vorläufiges Maastricht-Ergebnis')		-31.900,00

Ergebnis- und Finanzierungsvoranschlag Detailnachweis

	MVAG	VC QU	Ergebnisvoranschlag			Finanzierungsvoranschlag				
			EH	FH	VA 2023	VA 2022	RA 2021	VA 2023	VA 2022	RA 2021
0 Vertretungskörper und allgemeine Verwaltung										
00	Gewählte Gemeindeorgane									
000	Gewählte Gemeindeorgane									
000000	Gewählte Gemeindeorgane									
Operative Gebarung										
SU 21 / 31	Summe Erträge / Einzahlungen operative Gebarung			0,00	0,00	0,00	0,00	0,00	0,00	0,00
1/000000-670000	Versicherungen	2222	3222	24	1.600,00	1.600,00	492,03	1.600,00	1.600,00	1.342,29
1/000000-721000	Bezüge der Organe	2225	3225	22	145.400,00	134.600,00	129.901,74	145.400,00	134.600,00	129.901,74
1/000000-721100	Diaeten, Reisegebühren	2225	3225	22	3.000,00	3.500,00	2.267,40	3.000,00	3.500,00	2.267,40
1/000000-723000	Amtspauschalien u. Repraesentationsausg	2225	3225	24	1.000,00	1.000,00	63,84	1.000,00	1.000,00	63,84
1/000000-756000	Pensionsvorsorge BGM	2233	3233	27	5.200,00	5.000,00	5.014,68	5.200,00	5.000,00	5.014,68
1/000000-757000	Schulung der Gemeindefunktionäre	2234	3234	27	4.600,00	4.100,00	4.196,25	4.600,00	4.100,00	4.196,25
SU 22 / 32	Summe Aufwendungen / Auszahlungen operative Gebarung				160.800,00	149.800,00	141.935,94	160.800,00	149.800,00	142.786,20
SA 0 / SA 1	(0) Nettoergebnis (21 - 22) / (1) Geldfluss operative Gebarung (31 - 32)				-160.800,00	-149.800,00	-141.935,94	-160.800,00	-149.800,00	-142.786,20
SU 23	Summe Haushaltsrücklagen				0,00	0,00	0,00	0,00	0,00	0,00
SA00	Nettoergebnis nach Zuw./Entn. Haushaltsrücklagen (Saldo 0 +/- SU23)				-160.800,00	-149.800,00	-141.935,94			
Investive Gebarung										
SU 33	Summe Einzahlungen investive Gebarung							0,00	0,00	0,00
SU 34	Summe Auszahlungen investive Gebarung							0,00	0,00	0,00
SA2	Saldo (2) Geldfluss aus der Investiven Gebarung (33 - 34)							0,00	0,00	0,00
SA3	Saldo (3) Nettofinanzierungssaldo (Saldo 1 + Saldo 2)							-160.800,00	-149.800,00	-142.786,20
Finanzierungstätigkeit										
SU 35	Summe Einzahlungen aus der Finanzierungstätigkeit							0,00	0,00	0,00
SU 36	Summe Auszahlungen aus der Finanzierungstätigkeit							0,00	0,00	0,00
SA4	Saldo (4) Geldfluss aus der Finanzierungstätigkeit (35 - 36)							0,00	0,00	0,00
SA5	Saldo (5) Geldfluss aus der voranschlagswirksamen Gebarung (Saldo 3 + Saldo 4)							-160.800,00	-149.800,00	-142.786,20
01	Hauptverwaltung									
010	Zentralamt									
010000	Zentralamt									
Operative Gebarung										
2/010000+808000	Veräußerungen von Waren (Drucksortenverkauf)	2116	3116	16	500,00	500,00		500,00	500,00	
2/010000+816100	Kostenbeiträge (Kostensätze) für sonstige Leistungen (Interne Vergütung)	2114	3114	13	33.700,00	33.700,00	37.355,59	33.700,00	33.700,00	37.355,59

		MVAG		VC QU	Ergebnisvoranschlag			Finanzierungsvoranschlag			
		EH	FH		VA 2023	VA 2022	RA 2021	VA 2023	VA 2022	RA 2021	
2/010000+817000	Erträge aus der Auflösung von sonstigen Rückstellungen	2117				8.600,00					
2/010000+827000	Personalkostenersatz geschuetzte Arbeit	2116	3116	18	3.700,00	5.500,00	5.406,00	3.700,00	5.500,00	5.406,00	
2/010000+829000	Drucksortenverkauf	2116	3116	18			670,85			670,85	
2/010000+829100	Schadenersatzleistung	2116	3116	18	100,00	100,00		100,00	100,00		
2/010000+829200	Versicherungsleistungen	2116	3116	18		10.000,00	9.665,05		21.100,00	2.305,84	
2/010000+861002	Transfers von Ländern (Vergütung lt. Epidemiegesezt)	2121	3121	15		3.800,00			3.800,00		
SU 21 / 31	Summe Erträge / Einzahlungen operative Gebarung				38.000,00	62.200,00	53.097,49	38.000,00	64.700,00	45.738,28	
1/010000-400000	Geringwertige Wirtschaftsgüter	2221	3221	23		1.000,00			1.000,00		
1/010000-456000	Schreib-, Zeichen- u. sonst. Büromittel	2221	3221	23	3.000,00	3.000,00	2.281,36	3.000,00	3.000,00	2.281,36	
1/010000-457000	Druckwerke	2221	3221	23	10.000,00	10.000,00	9.977,40	10.000,00	10.000,00	9.977,40	
1/010000-500000	Bezuege für Beamte der Verwaltung	2211	3211	20			25.436,25			25.436,25	
1/010000-510000	Bezuege VB I	2211	3211	20	115.600,00	107.600,00	83.845,04	115.600,00	107.600,00	83.845,04	
1/010000-523000	Bezüge Arbeiter nicht gj. besch.	2211	3211	20	500,00	500,00	1.582,43	500,00	500,00	1.582,43	
1/010000-566000	Dienstjubiläum	2212	3212	20		8.600,00			8.600,00		
1/010000-569000	Sonstige Zulagen	2211	3211	20	100,00	100,00		100,00	100,00		
1/010000-580000	DGB Ausgleichsfonds	2212	3212	20	3.300,00	2.900,00	2.753,83	3.300,00	2.900,00	2.753,83	
1/010000-582000	Sonst. Dgb zur Sozialen Sicherheit	2212	3212	20	22.600,00	20.900,00	18.127,56	22.600,00	20.900,00	18.127,56	
1/010000-582100	Abfertigungsversicherung	2212	3212	20	6.000,00	6.000,00	7.698,92	6.000,00	6.000,00	7.698,92	
1/010000-591000	Dotierung von Rückstellungen für Abfertigungen	2214			2.200,00	2.100,00	5.700,82				
1/010000-592000	Dotierung von Rückstellungen für Jubiläumszuwendungen	2214			1.500,00	300,00	3.885,29				
1/010000-618000	Instandhaltung von sonst. Anlagen	2224	3224	24	15.000,00	18.000,00	21.709,72	15.000,00	18.000,00	22.633,74	
1/010000-630000	Porto	2222	3222	24	11.000,00	10.500,00	11.306,66	11.000,00	10.500,00	11.336,80	
1/010000-631000	Telefon, Telegraf, Telex	2222	3222	24	6.800,00	6.500,00	6.177,57	6.800,00	6.500,00	7.327,29	
1/010000-670000	Versicherungen	2222	3222	24	2.000,00	2.000,00		2.000,00	2.000,00	1.752,50	
1/010000-680000	Planmäßige Abschreibung	2226			8.700,00	9.000,00	9.044,47				
1/010000-724000	Reisegebuehren	2225	3225	24	2.000,00	2.000,00	2.155,22	2.000,00	2.000,00	2.155,22	
SU 22 / 32	Summe Aufwendungen / Auszahlungen operative Gebarung				210.300,00	211.000,00	211.682,54	197.900,00	199.600,00	196.908,34	
SA 0 / SA 1	(0) Nettoergebnis (21 - 22) / (1) Geldfluss operative Gebarung (31 - 32)				-172.300,00	-148.800,00	-158.585,05	-159.900,00	-134.900,00	-151.170,06	
2/010000+894001	Entnahmen von zweckgebundenen Haushaltsrücklagen	2301			72.000,00	70.000,00	40.019,05				
1/010000-794001	Zuweisung an zweckgebundene Haushaltsrücklagen	2401			100,00	200,00	239,11				
SU 23	Summe Haushaltsrücklagen				71.900,00	69.800,00	39.779,94	0,00	0,00	0,00	
SA00	Nettoergebnis nach Zuw./Entn. Haushaltsrücklagen (Saldo 0 +/- SU23)				-100.400,00	-79.000,00	-118.805,11				
Investive Gebarung											
SU 33	Summe Einzahlungen investive Gebarung							0,00	0,00	0,00	

		MVAG		VC	QU	Ergebnisvoranschlag			Finanzierungsvoranschlag			
		EH	FH			VA 2023	VA 2022	RA 2021	VA 2023	VA 2022	RA 2021	
1/010000-042000	Amtsausstattung			3415	2	41				12.000,00	20.000,00	
SU 34	Summe Auszahlungen investive Gebarung									12.000,00	20.000,00	0,00
SA2	Saldo (2) Geldfluss aus der Investiven Gebarung (33 – 34)									-12.000,00	-20.000,00	0,00
SA3	Saldo (3) Nettofinanzierungssaldo (Saldo 1 + Saldo 2)									-171.900,00	-154.900,00	-151.170,06
Finanzierungstätigkeit												
SU 35	Summe Einzahlungen aus der Finanzierungstätigkeit									0,00	0,00	0,00
SU 36	Summe Auszahlungen aus der Finanzierungstätigkeit									0,00	0,00	0,00
SA4	Saldo (4) Geldfluss aus der Finanzierungstätigkeit (35 – 36)									0,00	0,00	0,00
SA5	Saldo (5) Geldfluss aus der voranschlagswirksamen Gebarung (Saldo 3 + Saldo 4)									-171.900,00	-154.900,00	-151.170,06
015	Pressestelle, Amtsblatt und Öffentlichkeitsarbeit											
015000	Pressestelle, Amtsblatt, Öffentlk. Arbeit											
Operative Gebarung												
2/015000+810000	Erträge aus Leistungen (Veröffentl. Inserate)	2114	3114	13			3.000,00	3.000,00		3.000,00	3.000,00	
2/015000+829000	Veröffentlichung im Amtsblatt	2116	3116	18					3.415,50			3.415,50
SU 21 / 31	Summe Erträge / Einzahlungen operative Gebarung						3.000,00	3.000,00	3.415,50	3.000,00	3.000,00	3.415,50
SU 22 / 32	Summe Aufwendungen / Auszahlungen operative Gebarung						0,00	0,00	0,00	0,00	0,00	0,00
SA 0 / SA 1	(0) Nettoergebnis (21 - 22) / (1) Geldfluss operative Gebarung (31 – 32)						3.000,00	3.000,00	3.415,50	3.000,00	3.000,00	3.415,50
SU 23	Summe Haushaltsrücklagen						0,00	0,00	0,00	0,00	0,00	0,00
SA00	Nettoergebnis nach Zuw./Entn. Haushaltsrücklagen (Saldo 0 +/- SU23)						3.000,00	3.000,00	3.415,50			
Investive Gebarung												
SU 33	Summe Einzahlungen investive Gebarung									0,00	0,00	0,00
SU 34	Summe Auszahlungen investive Gebarung									0,00	0,00	0,00
SA2	Saldo (2) Geldfluss aus der Investiven Gebarung (33 – 34)									0,00	0,00	0,00
SA3	Saldo (3) Nettofinanzierungssaldo (Saldo 1 + Saldo 2)									3.000,00	3.000,00	3.415,50
Finanzierungstätigkeit												
SU 35	Summe Einzahlungen aus der Finanzierungstätigkeit									0,00	0,00	0,00
SU 36	Summe Auszahlungen aus der Finanzierungstätigkeit									0,00	0,00	0,00
SA4	Saldo (4) Geldfluss aus der Finanzierungstätigkeit (35 – 36)									0,00	0,00	0,00
SA5	Saldo (5) Geldfluss aus der voranschlagswirksamen Gebarung (Saldo 3 + Saldo 4)									3.000,00	3.000,00	3.415,50
019	Repräsentation											
019000	Repräsentation											
Operative Gebarung												
SU 21 / 31	Summe Erträge / Einzahlungen operative Gebarung						0,00	0,00	0,00	0,00	0,00	0,00
1/019000-723000	Repraesentationsausgaben	2225	3225	24			3.000,00	3.000,00	1.984,02	3.000,00	3.000,00	1.984,02
SU 22 / 32	Summe Aufwendungen / Auszahlungen operative Gebarung						3.000,00	3.000,00	1.984,02	3.000,00	3.000,00	1.984,02

	MVAG	VC QU	Ergebnisvoranschlag			Finanzierungsvoranschlag					
			EH	FH	VA 2023	VA 2022	RA 2021	VA 2023	VA 2022	RA 2021	
SA 0 / SA 1		(0) Nettoergebnis (21 - 22) / (1) Geldfluss operative Gebarung (31 - 32)			-3.000,00	-3.000,00	-1.984,02	-3.000,00	-3.000,00	-1.984,02	
SU 23		Summe Haushaltsrücklagen			0,00	0,00	0,00	0,00	0,00	0,00	
SA00		Nettoergebnis nach Zuw./Entn. Haushaltsrücklagen (Saldo 0 +/- SU23)			-3.000,00	-3.000,00	-1.984,02				
Investive Gebarung											
SU 33		Summe Einzahlungen investive Gebarung						0,00	0,00	0,00	
SU 34		Summe Auszahlungen investive Gebarung						0,00	0,00	0,00	
SA2		Saldo (2) Geldfluss aus der Investiven Gebarung (33 - 34)						0,00	0,00	0,00	
SA3		Saldo (3) Nettofinanzierungssaldo (Saldo 1 + Saldo 2)						-3.000,00	-3.000,00	-1.984,02	
Finanzierungstätigkeit											
SU 35		Summe Einzahlungen aus der Finanzierungstätigkeit						0,00	0,00	0,00	
SU 36		Summe Auszahlungen aus der Finanzierungstätigkeit						0,00	0,00	0,00	
SA4		Saldo (4) Geldfluss aus der Finanzierungstätigkeit (35 - 36)						0,00	0,00	0,00	
SA5		Saldo (5) Geldfluss aus der voranschlagswirksamen Gebarung (Saldo 3 + Saldo 4)						-3.000,00	-3.000,00	-1.984,02	
02 Hauptverwaltung											
021 Statistisches Amt											
021000 Statistisches Amt											
Operative Gebarung											
2/021000+816000		Ersatz für statistische Erhebungen	2114	3114	13	300,00	300,00	75,40	300,00	300,00	75,40
SU 21 / 31		Summe Erträge / Einzahlungen operative Gebarung				300,00	300,00	75,40	300,00	300,00	75,40
1/021000-728000		Statistische Erhebungen	2225	3225	24	100,00	100,00		100,00	100,00	
SU 22 / 32		Summe Aufwendungen / Auszahlungen operative Gebarung				100,00	100,00	0,00	100,00	100,00	0,00
SA 0 / SA 1		(0) Nettoergebnis (21 - 22) / (1) Geldfluss operative Gebarung (31 - 32)				200,00	200,00	75,40	200,00	200,00	75,40
SU 23		Summe Haushaltsrücklagen				0,00	0,00	0,00	0,00	0,00	0,00
SA00		Nettoergebnis nach Zuw./Entn. Haushaltsrücklagen (Saldo 0 +/- SU23)				200,00	200,00	75,40			
Investive Gebarung											
SU 33		Summe Einzahlungen investive Gebarung							0,00	0,00	0,00
SU 34		Summe Auszahlungen investive Gebarung							0,00	0,00	0,00
SA2		Saldo (2) Geldfluss aus der Investiven Gebarung (33 - 34)							0,00	0,00	0,00
SA3		Saldo (3) Nettofinanzierungssaldo (Saldo 1 + Saldo 2)							200,00	200,00	75,40
Finanzierungstätigkeit											
SU 35		Summe Einzahlungen aus der Finanzierungstätigkeit							0,00	0,00	0,00
SU 36		Summe Auszahlungen aus der Finanzierungstätigkeit							0,00	0,00	0,00
SA4		Saldo (4) Geldfluss aus der Finanzierungstätigkeit (35 - 36)							0,00	0,00	0,00
SA5		Saldo (5) Geldfluss aus der voranschlagswirksamen Gebarung (Saldo 3 + Saldo 4)							200,00	200,00	75,40

	MVAG	VC QU	Ergebnisvoranschlag			Finanzierungsvoranschlag				
			EH	FH	VA 2023	VA 2022	RA 2021	VA 2023	VA 2022	RA 2021
022	Standesamt									
022000	Standesamt									
Operative Gebarung										
SU 21 / 31	Summe Erträge / Einzahlungen operative Gebarung				0,00	0,00	0,00	0,00	0,00	0,00
1/022000-457000	Gesetzbl Zeitschr Formulare	2221 3221 23			300,00	300,00	98,18	300,00	300,00	98,18
1/022000-500000	Bezüge Beamte	2211 3211 20					5.087,22			5.087,22
1/022000-510000	Geldbezüge der Vertragsbediensteten der Verwaltung	2211 3211 20			39.600,00	35.200,00	14.981,98	39.600,00	35.200,00	14.981,98
1/022000-563000	Aufwandsentschädigung	2213 3213 20			1.200,00	1.100,00	1.362,83	1.200,00	1.100,00	1.362,83
1/022000-569000	Sonstige Zulagen	2211 3211 20			100,00	100,00		100,00	100,00	
1/022000-580000	Dgb Ausgleichsfonds	2212 3212 20			1.600,00	1.500,00	628,31	1.600,00	1.500,00	628,31
1/022000-582000	Sonst. Dgb zur sozialen Sicherheit	2212 3212 20			8.600,00	7.900,00	3.613,81	8.600,00	7.900,00	3.613,81
1/022000-591000	Dotierung von Rückstellungen für Abfertigungen	2214			400,00	400,00	8.918,67			
1/022000-592000	Dotierung von Rückstellungen für Jubiläumszuwendungen	2214			300,00	300,00	4.226,37			
1/022000-618000	Datenkonvertierung	2224 3224 24			500,00	500,00	423,65	500,00	500,00	423,65
1/022000-726000	Beitr Fachverband	2225 3225 24			200,00	200,00	171,00	200,00	200,00	171,00
SU 22 / 32	Summe Aufwendungen / Auszahlungen operative Gebarung				52.800,00	47.500,00	39.512,02	52.100,00	46.800,00	26.366,98
SA 0 / SA 1	(0) Nettoergebnis (21 - 22) / (1) Geldfluss operative Gebarung (31 - 32)				-52.800,00	-47.500,00	-39.512,02	-52.100,00	-46.800,00	-26.366,98
SU 23	Summe Haushaltsrücklagen				0,00	0,00	0,00	0,00	0,00	0,00
SA00	Nettoergebnis nach Zuw./Entn. Haushaltsrücklagen (Saldo 0 +/- SU23)				-52.800,00	-47.500,00	-39.512,02			
Investive Gebarung										
SU 33	Summe Einzahlungen investive Gebarung							0,00	0,00	0,00
SU 34	Summe Auszahlungen investive Gebarung							0,00	0,00	0,00
SA2	Saldo (2) Geldfluss aus der Investiven Gebarung (33 - 34)							0,00	0,00	0,00
SA3	Saldo (3) Nettofinanzierungssaldo (Saldo 1 + Saldo 2)							-52.100,00	-46.800,00	-26.366,98
Finanzierungstätigkeit										
SU 35	Summe Einzahlungen aus der Finanzierungstätigkeit							0,00	0,00	0,00
SU 36	Summe Auszahlungen aus der Finanzierungstätigkeit							0,00	0,00	0,00
SA4	Saldo (4) Geldfluss aus der Finanzierungstätigkeit (35 - 36)							0,00	0,00	0,00
SA5	Saldo (5) Geldfluss aus der voranschlagswirksamen Gebarung (Saldo 3 + Saldo 4)							-52.100,00	-46.800,00	-26.366,98
023	Einwohneramt									
023000	Einwohneramt									
Operative Gebarung										
2/023000+817000	Erträge aus der Auflösung von sonstigen Rückstellungen	2117					1.220,12			
SU 21 / 31	Summe Erträge / Einzahlungen operative Gebarung				0,00	0,00	1.220,12	0,00	0,00	0,00

		MVAG		VC QU	Ergebnisvoranschlag			Finanzierungsvoranschlag		
		EH	FH		VA 2023	VA 2022	RA 2021	VA 2023	VA 2022	RA 2021
1/023000-510000	Bezüge für Vb der Besoldungsgruppe I	2211	3211	20	26.100,00	23.600,00	31.867,38	26.100,00	23.600,00	31.867,38
1/023000-569000	Sonstige Zulagen	2211	3211	20			1.314,15			1.314,15
1/023000-580000	Dbg ausgleichsfonds	2212	3212	20	1.000,00	900,00	1.294,00	1.000,00	900,00	1.294,00
1/023000-582000	Sonst. Dgb zur Sozialen Sicherheit	2212	3212	20	5.600,00	4.900,00	7.093,46	5.600,00	4.900,00	7.093,46
1/023000-592000	Dotierung von Rückstellungen für Jubiläumswendungen	2214			200,00	200,00				
1/023000-754000	Kostenbeitrag Einwohnermeldewesen	2231	3231	26	2.000,00	2.000,00	2.500,57	2.000,00	2.000,00	2.169,31
SU 22 / 32	Summe Aufwendungen / Auszahlungen operative Gebarung				34.900,00	31.600,00	44.069,56	34.700,00	31.400,00	43.738,30
SA 0 / SA 1	(0) Nettoergebnis (21 - 22) / (1) Geldfluss operative Gebarung (31 - 32)				-34.900,00	-31.600,00	-42.849,44	-34.700,00	-31.400,00	-43.738,30
SU 23	Summe Haushaltsrücklagen				0,00	0,00	0,00	0,00	0,00	0,00
SA00	Nettoergebnis nach Zuw./Entn. Haushaltsrücklagen (Saldo 0 +/- SU23)				-34.900,00	-31.600,00	-42.849,44			
Investive Gebarung										
SU 33	Summe Einzahlungen investive Gebarung							0,00	0,00	0,00
SU 34	Summe Auszahlungen investive Gebarung							0,00	0,00	0,00
SA2	Saldo (2) Geldfluss aus der Investiven Gebarung (33 - 34)							0,00	0,00	0,00
SA3	Saldo (3) Nettofinanzierungssaldo (Saldo 1 + Saldo 2)							-34.700,00	-31.400,00	-43.738,30
Finanzierungstätigkeit										
SU 35	Summe Einzahlungen aus der Finanzierungstätigkeit							0,00	0,00	0,00
SU 36	Summe Auszahlungen aus der Finanzierungstätigkeit							0,00	0,00	0,00
SA4	Saldo (4) Geldfluss aus der Finanzierungstätigkeit (35 - 36)							0,00	0,00	0,00
SA5	Saldo (5) Geldfluss aus der voranschlagswirksamen Gebarung (Saldo 3 + Saldo 4)							-34.700,00	-31.400,00	-43.738,30
024	Wahlamt									
024000	Wahlamt									
Operative Gebarung										
2/024000+816000	Kostenbeiträge für Wahlen	2114	3114	13	2.500,00	2.500,00	4.772,25	2.500,00	2.500,00	4.772,25
SU 21 / 31	Summe Erträge / Einzahlungen operative Gebarung				2.500,00	2.500,00	4.772,25	2.500,00	2.500,00	4.772,25
1/024000-728000	Kosten der Wahlen	2225	3225	24	3.000,00	3.000,00	84,15	3.000,00	3.000,00	84,15
SU 22 / 32	Summe Aufwendungen / Auszahlungen operative Gebarung				3.000,00	3.000,00	84,15	3.000,00	3.000,00	84,15
SA 0 / SA 1	(0) Nettoergebnis (21 - 22) / (1) Geldfluss operative Gebarung (31 - 32)				-500,00	-500,00	4.688,10	-500,00	-500,00	4.688,10
SU 23	Summe Haushaltsrücklagen				0,00	0,00	0,00	0,00	0,00	0,00
SA00	Nettoergebnis nach Zuw./Entn. Haushaltsrücklagen (Saldo 0 +/- SU23)				-500,00	-500,00	4.688,10			
Investive Gebarung										
SU 33	Summe Einzahlungen investive Gebarung							0,00	0,00	0,00
SU 34	Summe Auszahlungen investive Gebarung							0,00	0,00	0,00
SA2	Saldo (2) Geldfluss aus der Investiven Gebarung (33 - 34)							0,00	0,00	0,00
SA3	Saldo (3) Nettofinanzierungssaldo (Saldo 1 + Saldo 2)							-500,00	-500,00	4.688,10

	MVAG	VC	QU	Ergebnisvoranschlag			Finanzierungsvoranschlag			
				EH	FH	VA 2023	VA 2022	RA 2021	VA 2023	VA 2022
Finanzierungstätigkeit										
SU 35								0,00	0,00	0,00
SU 36								0,00	0,00	0,00
SA4								0,00	0,00	0,00
SA5								-500,00	-500,00	4.688,10
025	Staatsbürgerschaft									
025000	Staatsbürgerschaft									
Operative Gebarung										
2/025000+816000	Kosteners Staatsbuergerschatsvidenz	2114	3114	13	400,00	400,00	418,00	400,00	400,00	418,00
SU 21 / 31	Summe Erträge / Einzahlungen operative Gebarung				400,00	400,00	418,00	400,00	400,00	418,00
1/025000-457000	Gesetzbl Zeitschr Formulare	2221	3221	23	100,00	100,00		100,00	100,00	
1/025000-500000	Bezeuge Beamte	2211	3211	20			3.391,54			3.391,54
1/025000-582000	Sonst. Dgb zur sozialen Sicherheit	2212	3212	20			168,24			168,24
SU 22 / 32	Summe Aufwendungen / Auszahlungen operative Gebarung				100,00	100,00	3.559,78	100,00	100,00	3.559,78
SA 0 / SA 1	(0) Nettoergebnis (21 - 22) / (1) Geldfluss operative Gebarung (31 - 32)				300,00	300,00	-3.141,78	300,00	300,00	-3.141,78
SU 23	Summe Haushaltsrücklagen				0,00	0,00	0,00	0,00	0,00	0,00
SA00	Nettoergebnis nach Zuw./Entn. Haushaltsrücklagen (Saldo 0 +/- SU23)				300,00	300,00	-3.141,78			
Investive Gebarung										
SU 33	Summe Einzahlungen investive Gebarung							0,00	0,00	0,00
SU 34	Summe Auszahlungen investive Gebarung							0,00	0,00	0,00
SA2	Saldo (2) Geldfluss aus der Investiven Gebarung (33 - 34)							0,00	0,00	0,00
SA3	Saldo (3) Nettofinanzierungssaldo (Saldo 1 + Saldo 2)							300,00	300,00	-3.141,78
Finanzierungstätigkeit										
SU 35	Summe Einzahlungen aus der Finanzierungstätigkeit							0,00	0,00	0,00
SU 36	Summe Auszahlungen aus der Finanzierungstätigkeit							0,00	0,00	0,00
SA4	Saldo (4) Geldfluss aus der Finanzierungstätigkeit (35 - 36)							0,00	0,00	0,00
SA5	Saldo (5) Geldfluss aus der voranschlagswirksamen Gebarung (Saldo 3 + Saldo 4)							300,00	300,00	-3.141,78
03	Bauverwaltung									
031	Amt für Raumordnung und Raumplanung									
031000	Amt Für Raumordnung und Raumplanung									
Operative Gebarung										
SU 21 / 31	Summe Erträge / Einzahlungen operative Gebarung				0,00	0,00	0,00	0,00	0,00	0,00
1/031000-680000	Planmäßige Abschreibung	2226			13.100,00	11.800,00	11.853,70			
SU 22 / 32	Summe Aufwendungen / Auszahlungen operative Gebarung				13.100,00	11.800,00	11.853,70	0,00	0,00	0,00
SA 0 / SA 1	(0) Nettoergebnis (21 - 22) / (1) Geldfluss operative Gebarung (31 - 32)				-13.100,00	-11.800,00	-11.853,70	0,00	0,00	0,00

		MVAG		VC QU	Ergebnisvoranschlag			Finanzierungsvoranschlag		
		EH	FH		VA 2023	VA 2022	RA 2021	VA 2023	VA 2022	RA 2021
SU 23	Summe Haushaltsrücklagen				0,00	0,00	0,00	0,00	0,00	0,00
SA00	Nettoergebnis nach Zuw./Entn. Haushaltsrücklagen (Saldo 0 +/- SU23)				-13.100,00	-11.800,00	-11.853,70			
Investive Gebarung										
2/031000+301000	Kapitaltransfers von Ländern, Landesfonds und Landeskammern			3331 2 33				3.600,00	3.600,00	
SU 33	Summe Einzahlungen investive Gebarung							3.600,00	3.600,00	0,00
1/031000-070000	Flächenwidmungsplan			3411 2 42				15.000,00	15.000,00	16.398,29
SU 34	Summe Auszahlungen investive Gebarung							15.000,00	15.000,00	16.398,29
SA2	Saldo (2) Geldfluss aus der Investiven Gebarung (33 – 34)							-11.400,00	-11.400,00	-16.398,29
SA3	Saldo (3) Nettofinanzierungssaldo (Saldo 1 + Saldo 2)							-11.400,00	-11.400,00	-16.398,29
Finanzierungstätigkeit										
SU 35	Summe Einzahlungen aus der Finanzierungstätigkeit							0,00	0,00	0,00
SU 36	Summe Auszahlungen aus der Finanzierungstätigkeit							0,00	0,00	0,00
SA4	Saldo (4) Geldfluss aus der Finanzierungstätigkeit (35 – 36)							0,00	0,00	0,00
SA5	Saldo (5) Geldfluss aus der voranschlagswirksamen Gebarung (Saldo 3 + Saldo 4)							-11.400,00	-11.400,00	-16.398,29
06 Sonstige Maßnahmen										
060	Beiträge an Verbände, Vereine oder sonstige Organisationen									
060000	Beiträge an Verb., Vereine u. Sonst.Org.									
Operative Gebarung										
SU 21 / 31	Summe Erträge / Einzahlungen operative Gebarung				0,00	0,00	0,00	0,00	0,00	0,00
1/060000-726000	Beitraege an Verbaende,Vereine (GVV)	2225	3225	24	18.700,00	21.400,00	19.428,02	18.700,00	21.400,00	19.428,02
SU 22 / 32	Summe Aufwendungen / Auszahlungen operative Gebarung				18.700,00	21.400,00	19.428,02	18.700,00	21.400,00	19.428,02
SA 0 / SA 1	(0) Nettoergebnis (21 - 22) / (1) Geldfluss operative Gebarung (31 – 32)				-18.700,00	-21.400,00	-19.428,02	-18.700,00	-21.400,00	-19.428,02
SU 23	Summe Haushaltsrücklagen				0,00	0,00	0,00	0,00	0,00	0,00
SA00	Nettoergebnis nach Zuw./Entn. Haushaltsrücklagen (Saldo 0 +/- SU23)				-18.700,00	-21.400,00	-19.428,02			
Investive Gebarung										
SU 33	Summe Einzahlungen investive Gebarung							0,00	0,00	0,00
SU 34	Summe Auszahlungen investive Gebarung							0,00	0,00	0,00
SA2	Saldo (2) Geldfluss aus der Investiven Gebarung (33 – 34)							0,00	0,00	0,00
SA3	Saldo (3) Nettofinanzierungssaldo (Saldo 1 + Saldo 2)							-18.700,00	-21.400,00	-19.428,02
Finanzierungstätigkeit										
SU 35	Summe Einzahlungen aus der Finanzierungstätigkeit							0,00	0,00	0,00
SU 36	Summe Auszahlungen aus der Finanzierungstätigkeit							0,00	0,00	0,00
SA4	Saldo (4) Geldfluss aus der Finanzierungstätigkeit (35 – 36)							0,00	0,00	0,00
SA5	Saldo (5) Geldfluss aus der voranschlagswirksamen Gebarung (Saldo 3 + Saldo 4)							-18.700,00	-21.400,00	-19.428,02

		MVAG VC QU			Ergebnisvoranschlag			Finanzierungsvoranschlag		
		EH	FH		VA 2023	VA 2022	RA 2021	VA 2023	VA 2022	RA 2021
062	Ehrungen und Auszeichnungen									
062000	Ehrungen und auszeichnungen									
Operative Gebarung										
SU 21 / 31	Summe Erträge / Einzahlungen operative Gebarung				0,00	0,00	0,00	0,00	0,00	0,00
1/062000-728000	Ehrungen und Auszeichnungen	2225	3225	24	6.500,00	6.500,00	6.430,28	6.500,00	6.500,00	6.328,78
SU 22 / 32	Summe Aufwendungen / Auszahlungen operative Gebarung				6.500,00	6.500,00	6.430,28	6.500,00	6.500,00	6.328,78
SA 0 / SA 1	(0) Nettoergebnis (21 - 22) / (1) Geldfluss operative Gebarung (31 - 32)				-6.500,00	-6.500,00	-6.430,28	-6.500,00	-6.500,00	-6.328,78
SU 23	Summe Haushaltsrücklagen				0,00	0,00	0,00	0,00	0,00	0,00
SA00	Nettoergebnis nach Zuw./Entn. Haushaltsrücklagen (Saldo 0 +/- SU23)				-6.500,00	-6.500,00	-6.430,28			
Investive Gebarung										
SU 33	Summe Einzahlungen investive Gebarung							0,00	0,00	0,00
SU 34	Summe Auszahlungen investive Gebarung							0,00	0,00	0,00
SA2	Saldo (2) Geldfluss aus der Investiven Gebarung (33 - 34)							0,00	0,00	0,00
SA3	Saldo (3) Nettofinanzierungssaldo (Saldo 1 + Saldo 2)							-6.500,00	-6.500,00	-6.328,78
Finanzierungstätigkeit										
SU 35	Summe Einzahlungen aus der Finanzierungstätigkeit							0,00	0,00	0,00
SU 36	Summe Auszahlungen aus der Finanzierungstätigkeit							0,00	0,00	0,00
SA4	Saldo (4) Geldfluss aus der Finanzierungstätigkeit (35 - 36)							0,00	0,00	0,00
SA5	Saldo (5) Geldfluss aus der voranschlagswirksamen Gebarung (Saldo 3 + Saldo 4)							-6.500,00	-6.500,00	-6.328,78
08	Pensionen (soweit nicht aufgeteilt)									
080	Pensionen (soweit nicht aufgeteilt)									
080000	Pensionen (Soweit nicht Aufgeteilt)									
Operative Gebarung										
2/080000+868000	Pensionsbeitraege Beamte	2124	3124	16			5.349,91			5.349,91
SU 21 / 31	Summe Erträge / Einzahlungen operative Gebarung				0,00	0,00	5.349,91	0,00	0,00	5.349,91
1/080000-752000	Beitraege an Gemeindepensionsverband	2231	3231	26	122.000,00	116.300,00	84.783,38	122.000,00	116.300,00	84.783,38
SU 22 / 32	Summe Aufwendungen / Auszahlungen operative Gebarung				122.000,00	116.300,00	84.783,38	122.000,00	116.300,00	84.783,38
SA 0 / SA 1	(0) Nettoergebnis (21 - 22) / (1) Geldfluss operative Gebarung (31 - 32)				-122.000,00	-116.300,00	-79.433,47	-122.000,00	-116.300,00	-79.433,47
SU 23	Summe Haushaltsrücklagen				0,00	0,00	0,00	0,00	0,00	0,00
SA00	Nettoergebnis nach Zuw./Entn. Haushaltsrücklagen (Saldo 0 +/- SU23)				-122.000,00	-116.300,00	-79.433,47			
Investive Gebarung										
SU 33	Summe Einzahlungen investive Gebarung							0,00	0,00	0,00
SU 34	Summe Auszahlungen investive Gebarung							0,00	0,00	0,00
SA2	Saldo (2) Geldfluss aus der Investiven Gebarung (33 - 34)							0,00	0,00	0,00
SA3	Saldo (3) Nettofinanzierungssaldo (Saldo 1 + Saldo 2)							-122.000,00	-116.300,00	-79.433,47

	MVAG	VC QU	Ergebnisvoranschlag			Finanzierungsvoranschlag				
			EH	FH	VA 2023	VA 2022	RA 2021	VA 2023	VA 2022	RA 2021
Finanzierungstätigkeit										
SU 35			Summe Einzahlungen aus der Finanzierungstätigkeit					0,00	0,00	0,00
SU 36			Summe Auszahlungen aus der Finanzierungstätigkeit					0,00	0,00	0,00
SA4			Saldo (4) Geldfluss aus der Finanzierungstätigkeit (35 – 36)					0,00	0,00	0,00
SA5			Saldo (5) Geldfluss aus der voranschlagswirksamen Gebarung (Saldo 3 + Saldo 4)					-122.000,00	-116.300,00	-79.433,47
09 Personalbetreuung										
091 Personalausbildung und Personalfortbildung										
091000 Personalausbildung und Personalfortbild.										
Operative Gebarung										
SU 21 / 31			Summe Erträge / Einzahlungen operative Gebarung			0,00	0,00	0,00	0,00	0,00
1/091000-728000			Schulung der Bediensteten	2225 3225 24	5.500,00	5.500,00	7.492,40	5.500,00	5.500,00	7.492,40
SU 22 / 32			Summe Aufwendungen / Auszahlungen operative Gebarung			5.500,00	5.500,00	7.492,40	5.500,00	5.500,00
SA 0 / SA 1			(0) Nettoergebnis (21 - 22) / (1) Geldfluss operative Gebarung (31 – 32)			-5.500,00	-5.500,00	-7.492,40	-5.500,00	-5.500,00
SU 23			Summe Haushaltsrücklagen			0,00	0,00	0,00	0,00	0,00
SA00			Nettoergebnis nach Zuw./Entn. Haushaltsrücklagen (Saldo 0 +/- SU23)			-5.500,00	-5.500,00	-7.492,40		
Investive Gebarung										
SU 33			Summe Einzahlungen investive Gebarung					0,00	0,00	0,00
SU 34			Summe Auszahlungen investive Gebarung					0,00	0,00	0,00
SA2			Saldo (2) Geldfluss aus der Investiven Gebarung (33 – 34)					0,00	0,00	0,00
SA3			Saldo (3) Nettofinanzierungssaldo (Saldo 1 + Saldo 2)					-5.500,00	-5.500,00	-7.492,40
Finanzierungstätigkeit										
SU 35			Summe Einzahlungen aus der Finanzierungstätigkeit					0,00	0,00	0,00
SU 36			Summe Auszahlungen aus der Finanzierungstätigkeit					0,00	0,00	0,00
SA4			Saldo (4) Geldfluss aus der Finanzierungstätigkeit (35 – 36)					0,00	0,00	0,00
SA5			Saldo (5) Geldfluss aus der voranschlagswirksamen Gebarung (Saldo 3 + Saldo 4)					-5.500,00	-5.500,00	-7.492,40
094 Gemeinschaftspflege										
094000 Gemeinschaftspflege										
Operative Gebarung										
SU 21 / 31			Summe Erträge / Einzahlungen operative Gebarung			0,00	0,00	0,00	0,00	0,00
1/094000-729000			Personalbetreuung	2225 3225 24	3.100,00	3.000,00	3.130,00	3.100,00	3.000,00	3.130,00
SU 22 / 32			Summe Aufwendungen / Auszahlungen operative Gebarung			3.100,00	3.000,00	3.130,00	3.100,00	3.000,00
SA 0 / SA 1			(0) Nettoergebnis (21 - 22) / (1) Geldfluss operative Gebarung (31 – 32)			-3.100,00	-3.000,00	-3.130,00	-3.100,00	-3.000,00
SU 23			Summe Haushaltsrücklagen			0,00	0,00	0,00	0,00	0,00
SA00			Nettoergebnis nach Zuw./Entn. Haushaltsrücklagen (Saldo 0 +/- SU23)			-3.100,00	-3.000,00	-3.130,00		

	MVAG	VC QU	Ergebnisvoranschlag			Finanzierungsvoranschlag			
			EH	FH	VA 2023	VA 2022	RA 2021	VA 2023	VA 2022
Investive Gebarung									
SU 33		Summe Einzahlungen investive Gebarung					0,00	0,00	0,00
SU 34		Summe Auszahlungen investive Gebarung					0,00	0,00	0,00
SA2		Saldo (2) Geldfluss aus der Investiven Gebarung (33 – 34)					0,00	0,00	0,00
SA3		Saldo (3) Nettofinanzierungssaldo (Saldo 1 + Saldo 2)					-3.100,00	-3.000,00	-3.130,00
Finanzierungstätigkeit									
SU 35		Summe Einzahlungen aus der Finanzierungstätigkeit					0,00	0,00	0,00
SU 36		Summe Auszahlungen aus der Finanzierungstätigkeit					0,00	0,00	0,00
SA4		Saldo (4) Geldfluss aus der Finanzierungstätigkeit (35 – 36)					0,00	0,00	0,00
SA5		Saldo (5) Geldfluss aus der voranschlagswirksamen Gebarung (Saldo 3 + Saldo 4)					-3.100,00	-3.000,00	-3.130,00

		MVAG VC QU			Ergebnisvoranschlag			Finanzierungsvoranschlag		
		EH	FH		VA 2023	VA 2022	RA 2021	VA 2023	VA 2022	RA 2021
1 Öffentliche Ordnung und Sicherheit										
13	Sonderpolizei									
131	Bau- und Feuerpolizei									
131000	Bau- und Feuerpolizei									
Operative Gebarung										
2/131000+816000	Ersatz der Sachverstaendigenhonorare	2114	3114	13	3.500,00	2.800,00	4.386,15	3.500,00	2.800,00	4.386,15
SU 21 / 31	Summe Erträge / Einzahlungen operative Gebarung				3.500,00	2.800,00	4.386,15	3.500,00	2.800,00	4.386,15
1/131000-640000	Sachverstaendigenhonorare	2222	3222	24	3.500,00	4.500,00	4.835,47	3.500,00	4.500,00	5.907,07
SU 22 / 32	Summe Aufwendungen / Auszahlungen operative Gebarung				3.500,00	4.500,00	4.835,47	3.500,00	4.500,00	5.907,07
SA 0 / SA 1	(0) Nettoergebnis (21 - 22) / (1) Geldfluss operative Gebarung (31 - 32)				0,00	-1.700,00	-449,32	0,00	-1.700,00	-1.520,92
SU 23	Summe Haushaltsrücklagen				0,00	0,00	0,00	0,00	0,00	0,00
SA00	Nettoergebnis nach Zuw./Entn. Haushaltsrücklagen (Saldo 0 +/- SU23)				0,00	-1.700,00	-449,32			
Investive Gebarung										
SU 33	Summe Einzahlungen investive Gebarung							0,00	0,00	0,00
SU 34	Summe Auszahlungen investive Gebarung							0,00	0,00	0,00
SA2	Saldo (2) Geldfluss aus der Investiven Gebarung (33 - 34)							0,00	0,00	0,00
SA3	Saldo (3) Nettofinanzierungssaldo (Saldo 1 + Saldo 2)							0,00	-1.700,00	-1.520,92
Finanzierungstätigkeit										
SU 35	Summe Einzahlungen aus der Finanzierungstätigkeit							0,00	0,00	0,00
SU 36	Summe Auszahlungen aus der Finanzierungstätigkeit							0,00	0,00	0,00
SA4	Saldo (4) Geldfluss aus der Finanzierungstätigkeit (35 - 36)							0,00	0,00	0,00
SA5	Saldo (5) Geldfluss aus der voranschlagswirksamen Gebarung (Saldo 3 + Saldo 4)							0,00	-1.700,00	-1.520,92
133	Veterinärpolizei									
133000	Veterinärpolizei									
Operative Gebarung										
2/133000+808000	Erlöse für Hundemarken	2116	3116	16	100,00	100,00	15,00	100,00	100,00	15,00
SU 21 / 31	Summe Erträge / Einzahlungen operative Gebarung				100,00	100,00	15,00	100,00	100,00	15,00
1/133000-413000	Hundemarken	2221	3221	23	100,00	100,00	21,00	100,00	100,00	21,00
SU 22 / 32	Summe Aufwendungen / Auszahlungen operative Gebarung				100,00	100,00	21,00	100,00	100,00	21,00
SA 0 / SA 1	(0) Nettoergebnis (21 - 22) / (1) Geldfluss operative Gebarung (31 - 32)				0,00	0,00	-6,00	0,00	0,00	-6,00
SU 23	Summe Haushaltsrücklagen				0,00	0,00	0,00	0,00	0,00	0,00
SA00	Nettoergebnis nach Zuw./Entn. Haushaltsrücklagen (Saldo 0 +/- SU23)				0,00	0,00	-6,00			
Investive Gebarung										
SU 33	Summe Einzahlungen investive Gebarung							0,00	0,00	0,00
SU 34	Summe Auszahlungen investive Gebarung							0,00	0,00	0,00

	MVAG	VC QU	Ergebnisvoranschlag			Finanzierungsvoranschlag					
			EH	FH	VA 2023	VA 2022	RA 2021	VA 2023	VA 2022	RA 2021	
SA2			Saldo (2) Geldfluss aus der Investiven Gebarung (33 – 34)			0,00	0,00	0,00			
SA3			Saldo (3) Nettofinanzierungssaldo (Saldo 1 + Saldo 2)			0,00	0,00	-6,00			
Finanzierungstätigkeit											
SU 35			Summe Einzahlungen aus der Finanzierungstätigkeit			0,00	0,00	0,00			
SU 36			Summe Auszahlungen aus der Finanzierungstätigkeit			0,00	0,00	0,00			
SA4			Saldo (4) Geldfluss aus der Finanzierungstätigkeit (35 – 36)			0,00	0,00	0,00			
SA5			Saldo (5) Geldfluss aus der voranschlagswirksamen Gebarung (Saldo 3 + Saldo 4)			0,00	0,00	-6,00			
16			Feuerwehrwesen								
163			Freiwillige Feuerwehren								
163000			Freiwillige Feuerwehr								
Operative Gebarung											
SU 21 / 31			Summe Erträge / Einzahlungen operative Gebarung			0,00	0,00	0,00			
1/163000-754000			Subventionen an Freiwillige Feuerwehren	2231 3231 26	6.600,00	6.600,00	6.580,00	6.600,00	6.600,00	6.580,00	
SU 22 / 32			Summe Aufwendungen / Auszahlungen operative Gebarung			6.600,00	6.600,00	6.580,00	6.600,00	6.600,00	6.580,00
SA 0 / SA 1			(0) Nettoergebnis (21 - 22) / (1) Geldfluss operative Gebarung (31 – 32)			-6.600,00	-6.600,00	-6.580,00	-6.600,00	-6.600,00	-6.580,00
SU 23			Summe Haushaltsrücklagen			0,00	0,00	0,00	0,00	0,00	0,00
SA00			Nettoergebnis nach Zuw./Entn. Haushaltsrücklagen (Saldo 0 +/- SU23)			-6.600,00	-6.600,00	-6.580,00			
Investive Gebarung											
SU 33			Summe Einzahlungen investive Gebarung			0,00	0,00	0,00	0,00	0,00	0,00
SU 34			Summe Auszahlungen investive Gebarung			0,00	0,00	0,00	0,00	0,00	0,00
SA2			Saldo (2) Geldfluss aus der Investiven Gebarung (33 – 34)			0,00	0,00	0,00	0,00	0,00	0,00
SA3			Saldo (3) Nettofinanzierungssaldo (Saldo 1 + Saldo 2)			-6.600,00	-6.600,00	-6.580,00	-6.600,00	-6.600,00	-6.580,00
Finanzierungstätigkeit											
SU 35			Summe Einzahlungen aus der Finanzierungstätigkeit			0,00	0,00	0,00	0,00	0,00	0,00
SU 36			Summe Auszahlungen aus der Finanzierungstätigkeit			0,00	0,00	0,00	0,00	0,00	0,00
SA4			Saldo (4) Geldfluss aus der Finanzierungstätigkeit (35 – 36)			0,00	0,00	0,00	0,00	0,00	0,00
SA5			Saldo (5) Geldfluss aus der voranschlagswirksamen Gebarung (Saldo 3 + Saldo 4)			-6.600,00	-6.600,00	-6.580,00	-6.600,00	-6.600,00	-6.580,00
164			Förderung der Brandbekämpfung und Brandverhütung								
164000			Förderung d.Brandbek.u.Brandverh.								
Operative Gebarung											
SU 21 / 31			Summe Erträge / Einzahlungen operative Gebarung			0,00	0,00	0,00	0,00	0,00	0,00
1/164000-650000			Kreditzinsen	2241 3241 25	300,00	300,00	433,78	300,00	300,00	433,78	
1/164000-670000			Versicherungen FF Kornb. u. Neu.	2222 3222 24	700,00	700,00	435,85	700,00	700,00	675,85	
1/164000-729100			Sonstige Ausgaben FF	2225 3225 24	1.500,00	1.500,00	1.669,55	1.500,00	1.500,00	1.669,55	

		MVAG VC QU			Ergebnisvoranschlag			Finanzierungsvoranschlag		
		EH	FH		VA 2023	VA 2022	RA 2021	VA 2023	VA 2022	RA 2021
1/164000-757000	Beitrag Bezirksalarmierung	2234	3234	27	2.300,00	2.300,00	1.032,85	2.300,00	2.300,00	1.032,85
SU 22 / 32	Summe Aufwendungen / Auszahlungen operative Gebarung				4.800,00	4.800,00	3.572,03	4.800,00	4.800,00	3.812,03
SA 0 / SA 1	(0) Nettoergebnis (21 - 22) / (1) Geldfluss operative Gebarung (31 - 32)				-4.800,00	-4.800,00	-3.572,03	-4.800,00	-4.800,00	-3.812,03
SU 23	Summe Haushaltsrücklagen				0,00	0,00	0,00	0,00	0,00	0,00
SA00	Nettoergebnis nach Zuw./Entn. Haushaltsrücklagen (Saldo 0 +/- SU23)				-4.800,00	-4.800,00	-3.572,03			
Investive Gebarung										
SU 33	Summe Einzahlungen investive Gebarung							0,00	0,00	0,00
SU 34	Summe Auszahlungen investive Gebarung							0,00	0,00	0,00
SA2	Saldo (2) Geldfluss aus der Investiven Gebarung (33 - 34)							0,00	0,00	0,00
SA3	Saldo (3) Nettofinanzierungssaldo (Saldo 1 + Saldo 2)							-4.800,00	-4.800,00	-3.812,03
Finanzierungstätigkeit										
SU 35	Summe Einzahlungen aus der Finanzierungstätigkeit							0,00	0,00	0,00
1/164000-346000	Tilgung Darlehen		3614	65				5.600,00	5.600,00	5.590,00
SU 36	Summe Auszahlungen aus der Finanzierungstätigkeit							5.600,00	5.600,00	5.590,00
SA4	Saldo (4) Geldfluss aus der Finanzierungstätigkeit (35 - 36)							-5.600,00	-5.600,00	-5.590,00
SA5	Saldo (5) Geldfluss aus der voranschlagswirksamen Gebarung (Saldo 3 + Saldo 4)							-10.400,00	-10.400,00	-9.402,03
164100	Förderung d.Brandbek.u.Brandverh.									
Operative Gebarung										
2/164100+813000	Erträge aus der Auflösung von Investitionszuschüssen (Kapitaltransfers)		2127			7.100,00				
6/164100+871000	Bedarfszuweisung	2121	3121	1 33		40.000,00			40.000,00	
SU 21 / 31	Summe Erträge / Einzahlungen operative Gebarung				0,00	47.100,00	0,00	0,00	40.000,00	0,00
1/164100-680000	Planmäßige Abschreibung		2226			18.600,00				
SU 22 / 32	Summe Aufwendungen / Auszahlungen operative Gebarung				0,00	18.600,00	0,00	0,00	0,00	0,00
SA 0 / SA 1	(0) Nettoergebnis (21 - 22) / (1) Geldfluss operative Gebarung (31 - 32)				0,00	28.500,00	0,00	0,00	40.000,00	0,00
SU 23	Summe Haushaltsrücklagen				0,00	0,00	0,00	0,00	0,00	0,00
SA00	Nettoergebnis nach Zuw./Entn. Haushaltsrücklagen (Saldo 0 +/- SU23)				0,00	28.500,00	0,00			
Investive Gebarung										
6/164100+301002	Kapitaltransfers von Ländern (Beihilfe Landesfeuerwehrkdo.)		3331	1 33				20.600,00		
6/164100+303000	Kapitaltransfers (Beitrag FF-Schlickenreith)		3331	1 33				61.800,00	10.000,00	
SU 33	Summe Einzahlungen investive Gebarung							82.400,00	10.000,00	0,00
5/164100-040001	Fahrzeuge (HLF2 FF-Schlickenreith)		3414	1 41				96.600,00	50.000,00	
SU 34	Summe Auszahlungen investive Gebarung							96.600,00	50.000,00	0,00
SA2	Saldo (2) Geldfluss aus der Investiven Gebarung (33 - 34)							-14.200,00	-40.000,00	0,00
SA3	Saldo (3) Nettofinanzierungssaldo (Saldo 1 + Saldo 2)							-14.200,00	0,00	0,00

	MVAG	VC QU	Ergebnisvoranschlag			Finanzierungsvoranschlag				
			EH	FH	VA 2023	VA 2022	RA 2021	VA 2023	VA 2022	RA 2021
Finanzierungstätigkeit										
SU 35			Summe Einzahlungen aus der Finanzierungstätigkeit					0,00	0,00	0,00
SU 36			Summe Auszahlungen aus der Finanzierungstätigkeit					0,00	0,00	0,00
SA4			Saldo (4) Geldfluss aus der Finanzierungstätigkeit (35 – 36)					0,00	0,00	0,00
SA5			Saldo (5) Geldfluss aus der voranschlagswirksamen Gebarung (Saldo 3 + Saldo 4)					-14.200,00	0,00	0,00
18			Landesverteidigung							
180			Zivilschutz							
180000			Zivilschutz							
Operative Gebarung										
SU 21 / 31			Summe Erträge / Einzahlungen operative Gebarung			0,00	0,00	0,00	0,00	0,00
1/180000-726000			Mitgliedsbeitrag - Zivilschutz	2225 3225 24	600,00	600,00	531,18	600,00	600,00	531,18
SU 22 / 32			Summe Aufwendungen / Auszahlungen operative Gebarung			600,00	600,00	531,18	600,00	600,00
SA 0 / SA 1			(0) Nettoergebnis (21 - 22) / (1) Geldfluss operative Gebarung (31 – 32)			-600,00	-600,00	-531,18	-600,00	-600,00
SU 23			Summe Haushaltsrücklagen			0,00	0,00	0,00	0,00	0,00
SA00			Nettoergebnis nach Zuw./Entn. Haushaltsrücklagen (Saldo 0 +/- SU23)			-600,00	-600,00	-531,18		
Investive Gebarung										
SU 33			Summe Einzahlungen investive Gebarung					0,00	0,00	0,00
SU 34			Summe Auszahlungen investive Gebarung					0,00	0,00	0,00
SA2			Saldo (2) Geldfluss aus der Investiven Gebarung (33 – 34)					0,00	0,00	0,00
SA3			Saldo (3) Nettofinanzierungssaldo (Saldo 1 + Saldo 2)					-600,00	-600,00	-531,18
Finanzierungstätigkeit										
SU 35			Summe Einzahlungen aus der Finanzierungstätigkeit					0,00	0,00	0,00
SU 36			Summe Auszahlungen aus der Finanzierungstätigkeit					0,00	0,00	0,00
SA4			Saldo (4) Geldfluss aus der Finanzierungstätigkeit (35 – 36)					0,00	0,00	0,00
SA5			Saldo (5) Geldfluss aus der voranschlagswirksamen Gebarung (Saldo 3 + Saldo 4)					-600,00	-600,00	-531,18

		MVAG		VC QU	Ergebnisvoranschlag			Finanzierungsvoranschlag		
		EH	FH		VA 2023	VA 2022	RA 2021	VA 2023	VA 2022	RA 2021
2 Unterricht, Erziehung, Sport und Wissenschaft										
21	Allgemeinbildender Unterricht									
211	Volksschulen									
211000	Volksschule									
Operative Gebarung										
2/211000+810100	Schülerbetreuung	2114	3114	13	18.000,00	18.000,00	12.850,00	18.000,00	18.000,00	12.597,00
2/211000+813000	Erträge aus der Auflösung von Investitionszuschüssen (Kapitaltransfers)	2127			7.100,00	6.400,00	6.649,34			
2/211000+816100	Personalkostenersatz	2114	3114	13	9.000,00	9.000,00	9.000,00	9.000,00	9.000,00	9.000,00
2/211000+817000	Erträge aus der Auflösung von sonstigen Rückstellungen	2117					102,97			
2/211000+829100	Schadenersatzleistungen	2116	3116	18	100,00	100,00		100,00	100,00	
2/211000+829910	Sonstige Erträge (Rückführung aus Vorhaben)	2116	3116	18			704,86			704,86
2/211000+861002	Transfers von Ländern (Vergütung lt. Epidemiegesetz)	2121	3121	15		3.500,00			3.500,00	
2/211000+861100	Zinszuschuss Schulbaufonds	2121	3121	15	8.100,00	10.300,00	12.452,08	8.100,00	10.300,00	12.452,08
SU 21 / 31	Summe Erträge / Einzahlungen operative Gebarung				42.300,00	47.300,00	41.759,25	35.200,00	40.900,00	34.753,94
1/211000-400000	Lernbehelfe	2221	3221	23	4.000,00	4.000,00	4.725,60	4.000,00	4.000,00	4.725,60
1/211000-400001	Beistellung Unterrichtsmaterial	2221	3221	23	5.500,00	5.500,00		5.500,00	5.500,00	
1/211000-400100	Lernbehelfe Nachmittagsbetreuung	2221	3221	23	1.000,00	1.000,00	785,67	1.000,00	1.000,00	403,61
1/211000-451000	Beheizung	2221	3221	23	12.900,00	11.100,00	7.644,82	12.900,00	11.100,00	7.644,82
1/211000-454000	Reinigungsmittel	2221	3221	23	2.500,00	2.500,00	2.057,65	2.500,00	2.500,00	2.057,65
1/211000-456000	Schreib-, Zeichen- u. sonst. Bueromittel	2221	3221	23	400,00	400,00	403,39	400,00	400,00	403,39
1/211000-457000	Druckwerke	2221	3221	23	300,00	300,00	227,66	300,00	300,00	227,66
1/211000-511000	Bezüge für Vb der Besoldungsgruppe II	2211	3211	20	69.800,00	64.700,00	64.036,37	69.800,00	64.700,00	64.036,37
1/211000-511100	Personalkosten Gemeindearbeiter	2211	3211	20	5.500,00	5.000,00	5.249,35	5.500,00	5.000,00	5.249,35
1/211000-523000	Bezüge Arbeiter nicht ganzj. beschaef.	2211	3211	20	1.700,00	1.400,00	1.377,97	1.700,00	1.400,00	1.377,97
1/211000-564000	Entschaed. f. Erstellg. Schulmatrik	2211	3211	20	200,00	200,00		200,00	200,00	
1/211000-569000	Sonstige Zulagen	2211	3211	20	400,00	600,00	343,32	400,00	600,00	343,32
1/211000-580000	Dgb Ausgleichsfonds	2212	3212	20	1.600,00	1.500,00	1.561,98	1.600,00	1.500,00	1.561,98
1/211000-582000	Sonst. Dgb zur sozialen Sicherheit	2212	3212	20	9.900,00	9.200,00	8.522,88	9.900,00	9.200,00	8.522,88
1/211000-592000	Dotierung von Rückstellungen für Jubiläumszuwendungen	2214			300,00	400,00	191,04			
1/211000-600000	Strom Beleuchtung	2222	3222	24	18.300,00	5.000,00	5.238,61	18.300,00	5.000,00	5.238,61
1/211000-614000	Instandhaltung von Gebaeuden	2224	3224	24	1.000,00	1.000,00		1.000,00	1.000,00	
1/211000-618000	Instandhaltung von sonst. Anlagen	2224	3224	24	2.500,00	3.000,00	3.049,92	2.500,00	3.000,00	3.049,92
1/211000-619000	Instandhaltung von Sonderanlagen	2224	3224	24	1.800,00	1.500,00	7.603,93	1.800,00	1.500,00	7.603,93

		MVAG		VC QU	Ergebnisvoranschlag			Finanzierungsvoranschlag		
		EH	FH		VA 2023	VA 2022	RA 2021	VA 2023	VA 2022	RA 2021
1/211000-630000	Porto	2222	3222	24	100,00	100,00		100,00	100,00	
1/211000-631000	Telefon	2222	3222	24	800,00	700,00	775,03	800,00	700,00	775,03
1/211000-670000	Versicherungen	2222	3222	24	5.200,00	5.200,00	-1.171,96	5.200,00	5.200,00	3.515,89
1/211000-680000	Planmäßige Abschreibung	2226			14.200,00	14.300,00	13.849,00			
1/211000-705000	Operating Leasing	2223	3223	24	87.400,00	81.900,00	82.029,57	87.400,00	81.900,00	82.029,57
1/211000-711000	Oeffentliche Abgaben	2225	3225	24	4.200,00	3.900,00	3.995,09	4.200,00	3.900,00	3.995,09
1/211000-723000	Repraesentationsausgaben	2225	3225	24	300,00	300,00	306,83	300,00	300,00	306,83
1/211000-728000	Unterrichtsfilmbeitrag	2225	3225	24	1.200,00	1.200,00	1.108,98	1.200,00	1.200,00	1.108,98
1/211000-729000	Sonstige Ausgaben	2225	3225	24	400,00	400,00	270,00	400,00	400,00	270,00
5/211000-729910	Sonstige Aufwendungen (Rückführung an operativen HH)	2225	3225	1 24			704,86			704,86
1/211000-768000	Beistellung von Unterrichtsmaterial	2234	3234	27			4.847,05			4.847,05
SU 22 / 32	Summe Aufwendungen / Auszahlungen operative Gebarung				253.400,00	226.300,00	219.734,61	238.900,00	211.600,00	210.000,36
SA 0 / SA 1	(0) Nettoergebnis (21 - 22) / (1) Geldfluss operative Gebarung (31 - 32)				-211.100,00	-179.000,00	-177.975,36	-203.700,00	-170.700,00	-175.246,42
SU 23	Summe Haushaltsrücklagen				0,00	0,00	0,00	0,00	0,00	0,00
SA00	Nettoergebnis nach Zuw./Entn. Haushaltsrücklagen (Saldo 0 +/- SU23)				-211.100,00	-179.000,00	-177.975,36			
Investive Gebarung										
2/211000+300000	Kapitaltransfers von Bund, Bundesfonds und Bundeskammern		3331	2 33					5.100,00	
2/211000+301000	Foerderung Lehrmittel		3331	2 33				400,00	6.400,00	
6/211000+301000	Kapitaltransfers von Ländern (Schul- u. KiGa-Fonds)		3331	1 33						16.700,00
SU 33	Summe Einzahlungen investive Gebarung							400,00	11.500,00	16.700,00
5/211000-010000	Gebäude und Bauten		3413	1 40						995,14
1/211000-042000	Schulmoebel, Lehrmittel		3415	2 41				1.000,00	1.000,00	8.163,80
1/211000-042001	Amts-, Betriebs- und Geschäftsausstattung Glasfaser		3415	2 41						6.927,57
1/211000-042100	Ankauf PC		3415	2 41				3.000,00	3.000,00	6.915,46
SU 34	Summe Auszahlungen investive Gebarung							4.000,00	4.000,00	23.001,97
SA2	Saldo (2) Geldfluss aus der Investiven Gebarung (33 - 34)							-3.600,00	7.500,00	-6.301,97
SA3	Saldo (3) Nettofinanzierungssaldo (Saldo 1 + Saldo 2)							-207.300,00	-163.200,00	-181.548,39
Finanzierungstätigkeit										
SU 35	Summe Einzahlungen aus der Finanzierungstätigkeit							0,00	0,00	0,00
SU 36	Summe Auszahlungen aus der Finanzierungstätigkeit							0,00	0,00	0,00
SA4	Saldo (4) Geldfluss aus der Finanzierungstätigkeit (35 - 36)							0,00	0,00	0,00
SA5	Saldo (5) Geldfluss aus der voranschlagswirksamen Gebarung (Saldo 3 + Saldo 4)							-207.300,00	-163.200,00	-181.548,39

		MVAG		VC QU	Ergebnisvoranschlag			Finanzierungsvoranschlag		
		EH	FH		VA 2023	VA 2022	RA 2021	VA 2023	VA 2022	RA 2021
212	Hauptschulen									
212000	NÖ Mittelschule									
Operative Gebarung										
2/212000+811000	Baurechtszins	2115	3115	14	7.900,00	7.900,00	7.848,72	7.900,00	7.900,00	7.848,72
2/212000+811100	Miet- und Pachtertrag (Musikschule)	2115	3115	14	1.900,00	1.900,00	1.500,00	1.900,00	1.900,00	1.500,00
2/212000+813000	Erträge aus der Auflösung von Investitionszuschüssen (Kapitaltransfers)	2127			1.700,00	900,00	1.200,52			
2/212000+816000	Kostenbeiträge (Kostensätze) Schulerhaltungsbeitrag	2114	3114	13	37.600,00	26.100,00	14.561,59	37.600,00	26.100,00	14.561,59
2/212000+829100	Schadenersatzleistungen	2116	3116	18	100,00	100,00		100,00	100,00	
2/212000+861002	Transfers von Ländern (Vergütung lt. Epidemiegesetz)	2121	3121	15		500,00			500,00	
2/212000+861100	Zinszuschuss Schulbaufonds	2121	3121	15	5.800,00	7.100,00	8.129,03	5.800,00	7.100,00	8.129,03
SU 21 / 31	Summe Erträge / Einzahlungen operative Gebarung				55.000,00	44.500,00	33.239,86	53.300,00	43.600,00	32.039,34
1/212000-400000	Lernbehelfe	2221	3221	23	4.100,00	4.100,00	3.257,31	4.100,00	4.100,00	3.257,31
1/212000-400001	Beistellung Unterrichtsmaterial	2221	3221	23	5.200,00	5.200,00		5.200,00	5.200,00	
1/212000-451000	Beheizung Gas	2221	3221	23	500,00	3.500,00	-40,00	500,00	3.500,00	-40,00
1/212000-451100	Beheizung Fernwärme	2221	3221	23	28.000,00	26.000,00	26.316,60	28.000,00	26.000,00	26.316,60
1/212000-454000	Reinigungsmittel	2221	3221	23	3.000,00	3.000,00	1.497,39	3.000,00	3.000,00	1.497,39
1/212000-456000	Schreib-, Zeichen- u. sonst. Bueromittel	2221	3221	23	400,00	400,00	211,25	400,00	400,00	211,25
1/212000-457000	Druckwerke	2221	3221	23	400,00	400,00	197,77	400,00	400,00	197,77
1/212000-511000	Bezüge für Vb der Besoldungsgruppe II	2211	3211	20	41.900,00	37.900,00	36.187,66	41.900,00	37.900,00	36.187,66
1/212000-511100	Personalkosten Gemeindearbeiter	2211	3211	20	7.000,00	6.000,00	6.822,30	7.000,00	6.000,00	6.822,30
1/212000-523000	Bezüge Arbeiter nicht ganzj. beschaef.	2211	3211	20	1.000,00	1.000,00	614,39	1.000,00	1.000,00	614,39
1/212000-569000	Sonstige Zulagen	2211	3211	20	100,00	100,00	87,94	100,00	100,00	87,94
1/212000-580000	Dgb Ausgleichsfonds	2212	3212	20	1.600,00	1.600,00	1.467,39	1.600,00	1.600,00	1.467,39
1/212000-582000	Sonst. Dgb zur sozialen Sicherheit	2212	3212	20	9.000,00	8.900,00	8.046,51	9.000,00	8.900,00	8.046,51
1/212000-600000	Strom Beleuchtung	2222	3222	24	17.300,00	4.200,00	4.955,04	17.300,00	4.200,00	4.955,04
1/212000-614000	Instandhaltung von Gebaeuden	2224	3224	24	1.500,00	1.500,00	1.561,80	1.500,00	1.500,00	1.460,16
1/212000-618000	Instandhaltung von sonst. Anlagen	2224	3224	24	2.000,00	2.000,00	2.366,29	2.000,00	2.000,00	2.366,29
1/212000-619000	Instandhaltung von Sonderanlagen	2224	3224	24	5.500,00	5.500,00	11.486,30	5.500,00	5.500,00	12.499,70
1/212000-630000	Porto	2222	3222	24	100,00	100,00	22,25	100,00	100,00	22,25
1/212000-631000	Telefon, Internet	2222	3222	24	1.700,00	1.700,00	1.381,00	1.700,00	1.700,00	1.707,04
1/212000-670000	Versicherungen	2222	3222	24	5.800,00	5.800,00		5.800,00	5.800,00	5.364,32
1/212000-680000	Planmäßige Abschreibung	2226			11.900,00	11.500,00	44.494,46			
1/212000-700000	Miete Sporthalle	2223	3223	24	17.700,00	17.000,00	17.674,56	17.700,00	17.000,00	17.674,56
1/212000-705000	Operating Leasing	2223	3223	24	29.100,00	27.300,00	27.343,19	29.100,00	27.300,00	27.343,19
1/212000-711000	Oeffentliche Abgaben	2225	3225	24	12.800,00	12.800,00	12.687,12	12.800,00	12.800,00	12.687,12
1/212000-723000	Repraesentationsausgaben	2225	3225	24	600,00	600,00	495,00	600,00	600,00	495,00

		MVAG		VC QU	Ergebnisvoranschlag			Finanzierungsvoranschlag		
		EH	FH		VA 2023	VA 2022	RA 2021	VA 2023	VA 2022	RA 2021
1/212000-725000	Lehrer- und Schuelerbuecherei	2225	3225	24	1.100,00	1.400,00	1.405,02	1.100,00	1.400,00	1.405,02
1/212000-728000	Unterrichtsfilmbeitrag	2225	3225	24	900,00	900,00	898,32	900,00	900,00	898,32
1/212000-729000	Sonstige Ausgaben	2225	3225	24	1.300,00	1.300,00	831,94	1.300,00	1.300,00	831,94
1/212000-768000	Beistellung von Unterrichtsmaterial	2234	3234	27			3.951,72			3.951,72
SU 22 / 32	Summe Aufwendungen / Auszahlungen operative Gebarung				211.500,00	191.700,00	216.220,52	199.600,00	180.200,00	178.328,18
SA 0 / SA 1	(0) Nettoergebnis (21 - 22) / (1) Geldfluss operative Gebarung (31 - 32)				-156.500,00	-147.200,00	-182.980,66	-146.300,00	-136.600,00	-146.288,84
SU 23	Summe Haushaltsrücklagen				0,00	0,00	0,00	0,00	0,00	0,00
SA00	Nettoergebnis nach Zuw./Entn. Haushaltsrücklagen (Saldo 0 +/- SU23)				-156.500,00	-147.200,00	-182.980,66			
Investive Gebarung										
2/212000+300000	Kapitaltransfers von Bund, Bundesfonds und Bundeskammern		3331	2 33					9.000,00	
2/212000+301000	Foerd. Lehrmittel Schul-KG-Fonds		3331	2 33				1.200,00	7.100,00	
SU 33	Summe Einzahlungen investive Gebarung							1.200,00	16.100,00	0,00
1/212000-006000	Sonstige Grundstückseinrichtungen (Schulgarten)		3412	2 40				7.500,00	30.000,00	
1/212000-042000	Schulmoebel, Lehrmittel		3415	2 41				1.000,00	1.000,00	
1/212000-042001	Amts-, Betriebs- und Geschäftsausstattung Glasfaser		3415	2 41					4.700,00	20.448,84
1/212000-042100	Ankauf PC		3415	2 41				5.000,00	6.000,00	8.310,00
SU 34	Summe Auszahlungen investive Gebarung							13.500,00	41.700,00	28.758,84
SA2	Saldo (2) Geldfluss aus der Investiven Gebarung (33 - 34)							-12.300,00	-25.600,00	-28.758,84
SA3	Saldo (3) Nettofinanzierungssaldo (Saldo 1 + Saldo 2)							-158.600,00	-162.200,00	-175.047,68
Finanzierungstätigkeit										
SU 35	Summe Einzahlungen aus der Finanzierungstätigkeit							0,00	0,00	0,00
1/212000-344100	Tilgung Darlehen Schulbaufonds		3611	64						1.023,30
SU 36	Summe Auszahlungen aus der Finanzierungstätigkeit							0,00	0,00	1.023,30
SA4	Saldo (4) Geldfluss aus der Finanzierungstätigkeit (35 - 36)							0,00	0,00	-1.023,30
SA5	Saldo (5) Geldfluss aus der voranschlagswirksamen Gebarung (Saldo 3 + Saldo 4)							-158.600,00	-162.200,00	-176.070,98
213	Sonderschulen									
213000	Sonderschulen									
Operative Gebarung										
SU 21 / 31	Summe Erträge / Einzahlungen operative Gebarung				0,00	0,00	0,00	0,00	0,00	0,00
1/213000-752000	Transfers an Gemeinden, Gemeindeverbände (Schulumlagen allg.)	2231	3231	26	22.000,00	17.000,00	21.361,62	22.000,00	17.000,00	21.361,62
SU 22 / 32	Summe Aufwendungen / Auszahlungen operative Gebarung				22.000,00	17.000,00	21.361,62	22.000,00	17.000,00	21.361,62
SA 0 / SA 1	(0) Nettoergebnis (21 - 22) / (1) Geldfluss operative Gebarung (31 - 32)				-22.000,00	-17.000,00	-21.361,62	-22.000,00	-17.000,00	-21.361,62
SU 23	Summe Haushaltsrücklagen				0,00	0,00	0,00	0,00	0,00	0,00
SA00	Nettoergebnis nach Zuw./Entn. Haushaltsrücklagen (Saldo 0 +/- SU23)				-22.000,00	-17.000,00	-21.361,62			

	MVAG	VC QU	Ergebnisvoranschlag			Finanzierungsvoranschlag				
			EH	FH	VA 2023	VA 2022	RA 2021	VA 2023	VA 2022	RA 2021
Investive Gebarung										
SU 33							0,00	0,00	0,00	
SU 34							0,00	0,00	0,00	
SA2							0,00	0,00	0,00	
SA3							-22.000,00	-17.000,00	-21.361,62	
Finanzierungstätigkeit										
SU 35							0,00	0,00	0,00	
SU 36							0,00	0,00	0,00	
SA4							0,00	0,00	0,00	
SA5							-22.000,00	-17.000,00	-21.361,62	
214 Polytechnische Schulen										
214000 Schulen der Polytechn. Lehrgänge										
Operative Gebarung										
SU 21 / 31							0,00	0,00	0,00	
1/214000-752000			2231	3231	26	19.100,00	24.600,00	24.096,80	19.100,00	
			Transfers an Gemeinden, Gemeindeverbände (Schulumlage PTL)						24.600,00	24.096,80
SU 22 / 32						19.100,00	24.600,00	24.096,80	19.100,00	
SA 0 / SA 1						-19.100,00	-24.600,00	-24.096,80	-19.100,00	
SU 23						0,00	0,00	0,00	0,00	
SA00						-19.100,00	-24.600,00	-24.096,80	-19.100,00	
Investive Gebarung										
SU 33							0,00	0,00	0,00	
SU 34							0,00	0,00	0,00	
SA2							0,00	0,00	0,00	
SA3							-19.100,00	-24.600,00	-24.096,80	
Finanzierungstätigkeit										
SU 35							0,00	0,00	0,00	
SU 36							0,00	0,00	0,00	
SA4							0,00	0,00	0,00	
SA5							-19.100,00	-24.600,00	-24.096,80	
22 Berufsbildender Unterricht; Anstalten der Lehrer- und Erzieherbildung										
220 Berufsbildende Pflichtschulen										
220000 Berufsbildende Pflichtschulen										
Operative Gebarung										
SU 21 / 31						0,00	0,00	0,00	0,00	

		MVAG VC QU			Ergebnisvoranschlag			Finanzierungsvoranschlag		
		EH	FH		VA 2023	VA 2022	RA 2021	VA 2023	VA 2022	RA 2021
1/220000-729000	Berufsschülerhaltungsbeitrag	2225	3225	24			42.930,00			42.930,00
1/220000-751000	Transfers an Länder, Landesfonds und Landeskammern (Berufsschülerhaltungsbeitrag)	2231	3231	26	56.000,00	47.700,00		56.000,00	47.700,00	
SU 22 / 32	Summe Aufwendungen / Auszahlungen operative Gebarung				56.000,00	47.700,00	42.930,00	56.000,00	47.700,00	42.930,00
SA 0 / SA 1	(0) Nettoergebnis (21 - 22) / (1) Geldfluss operative Gebarung (31 - 32)				-56.000,00	-47.700,00	-42.930,00	-56.000,00	-47.700,00	-42.930,00
SU 23	Summe Haushaltsrücklagen				0,00	0,00	0,00	0,00	0,00	0,00
SA00	Nettoergebnis nach Zuw./Entn. Haushaltsrücklagen (Saldo 0 +/- SU23)				-56.000,00	-47.700,00	-42.930,00			
Investive Gebarung										
SU 33	Summe Einzahlungen investive Gebarung							0,00	0,00	0,00
SU 34	Summe Auszahlungen investive Gebarung							0,00	0,00	0,00
SA2	Saldo (2) Geldfluss aus der Investiven Gebarung (33 - 34)							0,00	0,00	0,00
SA3	Saldo (3) Nettofinanzierungssaldo (Saldo 1 + Saldo 2)							-56.000,00	-47.700,00	-42.930,00
Finanzierungstätigkeit										
SU 35	Summe Einzahlungen aus der Finanzierungstätigkeit							0,00	0,00	0,00
SU 36	Summe Auszahlungen aus der Finanzierungstätigkeit							0,00	0,00	0,00
SA4	Saldo (4) Geldfluss aus der Finanzierungstätigkeit (35 - 36)							0,00	0,00	0,00
SA5	Saldo (5) Geldfluss aus der voranschlagswirksamen Gebarung (Saldo 3 + Saldo 4)							-56.000,00	-47.700,00	-42.930,00
23	Förderung des Unterrichts									
232	Schülerbetreuung									
232000	Schülerbetreuung									
Operative Gebarung										
SU 21 / 31	Summe Erträge / Einzahlungen operative Gebarung				0,00	0,00	0,00	0,00	0,00	0,00
1/232000-511000	Bezüge VB II	2211	3211	20	2.000,00	2.500,00	2.312,85	2.000,00	2.500,00	2.312,85
1/232000-580000	DGB Ausgleichsfonds	2212	3212	20	100,00	100,00	90,21	100,00	100,00	90,21
1/232000-582000	Sonst. Dgb zur sozialen Sicherheit	2212	3212	20	500,00	500,00	496,55	500,00	500,00	496,55
SU 22 / 32	Summe Aufwendungen / Auszahlungen operative Gebarung				2.600,00	3.100,00	2.899,61	2.600,00	3.100,00	2.899,61
SA 0 / SA 1	(0) Nettoergebnis (21 - 22) / (1) Geldfluss operative Gebarung (31 - 32)				-2.600,00	-3.100,00	-2.899,61	-2.600,00	-3.100,00	-2.899,61
SU 23	Summe Haushaltsrücklagen				0,00	0,00	0,00	0,00	0,00	0,00
SA00	Nettoergebnis nach Zuw./Entn. Haushaltsrücklagen (Saldo 0 +/- SU23)				-2.600,00	-3.100,00	-2.899,61			
Investive Gebarung										
SU 33	Summe Einzahlungen investive Gebarung							0,00	0,00	0,00
SU 34	Summe Auszahlungen investive Gebarung							0,00	0,00	0,00
SA2	Saldo (2) Geldfluss aus der Investiven Gebarung (33 - 34)							0,00	0,00	0,00
SA3	Saldo (3) Nettofinanzierungssaldo (Saldo 1 + Saldo 2)							-2.600,00	-3.100,00	-2.899,61

		MVAG VC QU			Ergebnisvoranschlag			Finanzierungsvoranschlag		
		EH	FH		VA 2023	VA 2022	RA 2021	VA 2023	VA 2022	RA 2021
Finanzierungstätigkeit										
SU 35	Summe Einzahlungen aus der Finanzierungstätigkeit							0,00	0,00	0,00
SU 36	Summe Auszahlungen aus der Finanzierungstätigkeit							0,00	0,00	0,00
SA4	Saldo (4) Geldfluss aus der Finanzierungstätigkeit (35 – 36)							0,00	0,00	0,00
SA5	Saldo (5) Geldfluss aus der voranschlagswirksamen Gebarung (Saldo 3 + Saldo 4)							-2.600,00	-3.100,00	-2.899,61
24 Vorschulische Erziehung										
240 Kindergärten										
240000 Kindergärten										
Operative Gebarung										
2/240000+810000	Elternbeitraege	2114	3114	13	17.500,00	17.500,00	17.439,82	17.500,00	17.500,00	18.685,27
2/240000+810100	Nachmittags-/Ferienbetreuung	2114	3114	13	6.400,00	6.400,00	7.524,57	6.400,00	6.400,00	7.938,07
2/240000+813000	Erträge aus der Auflösung von Investitionszuschüssen (Kapitaltransfers)	2127			41.200,00	41.200,00	41.154,43			
2/240000+816100	Ersatze für Entlohnung der HelferIn	2114	3114	13	8.300,00	8.300,00	8.214,66	8.300,00	8.300,00	8.214,66
2/240000+817000	Erträge aus der Auflösung von sonstigen Rückstellungen	2117					2.894,38			
2/240000+828000	Ersatze für Befoerderung von Kindern	2116	3116	18	16.000,00	16.000,00	15.230,40	16.000,00	16.000,00	16.281,21
2/240000+829100	Schadenersatzleistungen	2116	3116	18	100,00	1.100,00	1.063,04	100,00	1.100,00	1.063,04
2/240000+861002	Transfers von Ländern (Vergütung lt. Epidemiegesetz)	2121	3121	15		4.800,00			4.800,00	
2/240000+861100	Zinsenzuschuss des Landes	2121	3121	15	6.900,00	9.800,00	11.473,24	6.900,00	9.800,00	11.473,24
2/240000+861200	Zinsenzuschuss Schul- und Kindergartenfonds	2121	3121	15	1.500,00	3.500,00	5.458,83	1.500,00	3.500,00	5.458,83
SU 21 / 31	Summe Erträge / Einzahlungen operative Gebarung				97.900,00	108.600,00	110.453,37	56.700,00	67.400,00	69.114,32
1/240000-400000	Lernbehelfe, Spiele	2221	3221	23	17.500,00	17.500,00	13.338,32	17.500,00	17.500,00	13.349,38
1/240000-400100	Lernbehelfe TBE	2221	3221	23	1.000,00	1.000,00	540,08	1.000,00	1.000,00	540,08
1/240000-400200	Integrationsgeld	2221	3221	23	100,00	100,00		100,00	100,00	
1/240000-451000	Beheizung	2221	3221	23	13.900,00	12.500,00	11.746,65	13.900,00	12.500,00	11.746,65
1/240000-454000	Reinigungsmittel	2221	3221	23	5.200,00	5.200,00	5.940,60	5.200,00	5.200,00	5.940,60
1/240000-456000	Schreib-, Zeichen- u. sonst. Büromaterial	2221	3221	23	300,00	300,00	146,90	300,00	300,00	146,90
1/240000-459000	Sonstige Verbrauchsgueter	2221	3221	23	300,00	300,00	259,01	300,00	300,00	259,01
1/240000-511000	Bezüge VB II	2211	3211	20	256.100,00	230.700,00	211.275,05	256.100,00	230.700,00	211.275,05
1/240000-511100	Personalkosten Gemeindearbeiter	2211	3211	20	6.000,00	5.000,00	4.794,61	6.000,00	5.000,00	4.794,61
1/240000-511200	Personalkosten TBE Leitung	2211	3211	20	45.000,00	45.000,00	32.961,18	45.000,00	45.000,00	32.961,18
1/240000-523000	Bezüge Arbeiter nicht gj. besch.	2211	3211	20	8.000,00	8.500,00	6.497,09	8.000,00	8.500,00	6.497,09
1/240000-566000	Dienstjubiläum	2212	3212	20			4.260,40			4.260,40
1/240000-569000	Sonstige Zulagen	2211	3211	20	900,00	900,00	924,42	900,00	900,00	924,42

		MVAG		VC QU	Ergebnisvoranschlag			Finanzierungsvoranschlag		
		EH	FH		VA 2023	VA 2022	RA 2021	VA 2023	VA 2022	RA 2021
1/240000-580000	DGB Ausgleichsfonds	2212	3212	20	10.200,00	9.500,00	8.844,93	10.200,00	9.500,00	8.844,93
1/240000-582000	Sonst. Dgb zur sozialen Sicherheit	2212	3212	20	57.000,00	52.000,00	50.131,15	57.000,00	52.000,00	50.131,15
1/240000-591000	Dotierung von Rückstellungen für Abfertigungen	2214			1.400,00	1.400,00	10.752,90			
1/240000-592000	Dotierung von Rückstellungen für Jubiläumswendungen	2214			2.300,00	1.600,00	1.673,53			
1/240000-600000	Strom Beleuchtung	2222	3222	24	16.600,00	4.000,00	4.738,18	16.600,00	4.000,00	4.738,18
1/240000-614000	Instandhaltung von Gebaeuden	2224	3224	24	1.500,00	1.500,00	1.582,59	1.500,00	1.500,00	1.582,59
1/240000-618000	Instandhaltung von sonst. Anlagen	2224	3224	24	6.000,00	6.000,00	9.010,02	6.000,00	6.000,00	9.208,36
1/240000-621000	Sonstige Transporte	2222	3222	24	45.000,00	41.000,00	41.983,77	45.000,00	41.000,00	43.372,11
1/240000-631000	Telefon	2222	3222	24	1.400,00	1.600,00	897,99	1.400,00	1.600,00	1.061,89
1/240000-640000	Steuerberatungskosten	2222	3222	24	400,00	400,00	405,00	400,00	400,00	405,00
1/240000-650000	Kreditzinsen	2241	3241	25	17.800,00	21.200,00	23.785,53	17.800,00	21.200,00	23.785,53
1/240000-670000	Versicherungen	2222	3222	24	3.400,00	3.500,00		3.400,00	3.500,00	3.097,44
1/240000-680000	Planmäßige Abschreibung	2226			82.800,00	82.600,00	85.330,22			
1/240000-711000	Steuern und Abgaben	2225	3225	24	2.000,00	2.500,00	1.820,90	2.000,00	2.500,00	1.820,90
1/240000-728000	Schulungskosten und Grundausbildung	2225	3225	24	500,00	500,00		500,00	500,00	
1/240000-729100	Sonst. Ausgaben, Spielplatz	2225	3225	24			176,99			176,99
1/240000-729700	Integrationsgeld	2225	3225	24			47,19			47,19
SU 22 / 32	Summe Aufwendungen / Auszahlungen operative Gebarung				602.600,00	556.300,00	533.865,20	516.100,00	470.700,00	440.967,63
SA 0 / SA 1	(0) Nettoergebnis (21 - 22) / (1) Geldfluss operative Gebarung (31 - 32)				-504.700,00	-447.700,00	-423.411,83	-459.400,00	-403.300,00	-371.853,31
SU 23	Summe Haushaltsrücklagen				0,00	0,00	0,00	0,00	0,00	0,00
SA00	Nettoergebnis nach Zuw./Entn. Haushaltsrücklagen (Saldo 0 +/- SU23)				-504.700,00	-447.700,00	-423.411,83			
Investive Gebarung										
2/240000+301000	Kapitaltransfers von Ländern, Landesfonds und Landeskammern (Schul- u. Kigafonds)		3331	2 33						500,00
SU 33	Summe Einzahlungen investive Gebarung							0,00	0,00	500,00
1/240000-042000	Betriebsausstattung		3415	2 41				1.000,00	2.000,00	1.513,20
SU 34	Summe Auszahlungen investive Gebarung							1.000,00	2.000,00	1.513,20
SA2	Saldo (2) Geldfluss aus der Investiven Gebarung (33 - 34)							-1.000,00	-2.000,00	-1.013,20
SA3	Saldo (3) Nettofinanzierungssaldo (Saldo 1 + Saldo 2)							-460.400,00	-405.300,00	-372.866,51
Finanzierungstätigkeit										
SU 35	Summe Einzahlungen aus der Finanzierungstätigkeit							0,00	0,00	0,00
1/240000-346000	Tilgung Darlehen		3614	65				90.500,00	90.400,00	90.453,24
SU 36	Summe Auszahlungen aus der Finanzierungstätigkeit							90.500,00	90.400,00	90.453,24
SA4	Saldo (4) Geldfluss aus der Finanzierungstätigkeit (35 - 36)							-90.500,00	-90.400,00	-90.453,24
SA5	Saldo (5) Geldfluss aus der voranschlagswirksamen Gebarung (Saldo 3 + Saldo 4)							-550.900,00	-495.700,00	-463.319,75

		MVAG		VC QU	Ergebnisvoranschlag			Finanzierungsvoranschlag		
		EH	FH		VA 2023	VA 2022	RA 2021	VA 2023	VA 2022	RA 2021
26	Sport und außerschulische Leibeserziehung									
262	Sportplätze									
262000	Sportplätze									
Operative Gebarung										
2/262000+860001	Transfers von Bund (Katastrophenschäden)	2121	3121	15		8.000,00			8.000,00	
2/262000+861001	Transfers von Ländern, Sportabteilung (Katastrophenschäden)	2121	3121	15			2.500,00			2.500,00
2/262000+868001	Transfers Fußballverband (Katastrophenschäden)	2124	3124	16			3.000,00			3.000,00
2/262000+868002	Transfers Sportunion NÖ Fachverband (Katastrophenschäden)	2124	3124	16			2.850,00			2.850,00
SU 21 / 31	Summe Erträge / Einzahlungen operative Gebarung				0,00	8.000,00	8.350,00	0,00	8.000,00	8.350,00
1/262000-614001	Instandhaltung nach Katastrophenschäden	2224	3224	24		6.000,00	10.626,00		6.000,00	10.626,00
1/262000-680000	Planmäßige Abschreibung	2226			7.700,00	7.700,00	7.729,02			
SU 22 / 32	Summe Aufwendungen / Auszahlungen operative Gebarung				7.700,00	13.700,00	18.355,02	0,00	6.000,00	10.626,00
SA 0 / SA 1	(0) Nettoergebnis (21 - 22) / (1) Geldfluss operative Gebarung (31 – 32)				-7.700,00	-5.700,00	-10.005,02	0,00	2.000,00	-2.276,00
SU 23	Summe Haushaltsrücklagen				0,00	0,00	0,00	0,00	0,00	0,00
SA00	Nettoergebnis nach Zuw./Entn. Haushaltsrücklagen (Saldo 0 +/- SU23)				-7.700,00	-5.700,00	-10.005,02			
Investive Gebarung										
SU 33	Summe Einzahlungen investive Gebarung							0,00	0,00	0,00
SU 34	Summe Auszahlungen investive Gebarung							0,00	0,00	0,00
SA2	Saldo (2) Geldfluss aus der Investiven Gebarung (33 – 34)							0,00	0,00	0,00
SA3	Saldo (3) Nettofinanzierungssaldo (Saldo 1 + Saldo 2)							0,00	2.000,00	-2.276,00
Finanzierungstätigkeit										
SU 35	Summe Einzahlungen aus der Finanzierungstätigkeit							0,00	0,00	0,00
SU 36	Summe Auszahlungen aus der Finanzierungstätigkeit							0,00	0,00	0,00
SA4	Saldo (4) Geldfluss aus der Finanzierungstätigkeit (35 – 36)							0,00	0,00	0,00
SA5	Saldo (5) Geldfluss aus der voranschlagswirksamen Gebarung (Saldo 3 + Saldo 4)							0,00	2.000,00	-2.276,00
262001	Kunstrasenplatz									
Operative Gebarung										
2/262001+811000	Mieteinnahmen Kunstrasenplatz	2115	3115	14	15.000,00	16.000,00	4.601,67	15.000,00	16.000,00	4.601,67
2/262001+813000	Erträge aus der Auflösung von Investitionszuschüssen (Kapitaltransfers)	2127			5.300,00		2.250,00			
2/262001+861100	Zinsenzuschuss	2121	3121	15		200,00	560,00		200,00	560,00

		MVAG VC QU			Ergebnisvoranschlag			Finanzierungsvoranschlag		
		EH	FH		VA 2023	VA 2022	RA 2021	VA 2023	VA 2022	RA 2021
6/262001+871000	Kapitaltransfers aus Gemeinde-Bedarfszuweisungsmittel	2121	3121	1 33			200.000,00			200.000,00
SU 21 / 31	Summe Erträge / Einzahlungen operative Gebarung				20.300,00	16.200,00	207.411,67	15.000,00	16.200,00	205.161,67
1/262001-5111100	Personalkosten Gemeindearbeiter	2211	3211	20	5.000,00	5.000,00	3.729,46	5.000,00	5.000,00	3.729,46
1/262001-600000	Strom Kunstrassenplatz	2222	3222	24	1.800,00	1.500,00	1.132,25	1.800,00	1.500,00	1.132,25
1/262001-613000	Instandhaltung Kunstrassenplatz	2224	3224	24	3.000,00	5.500,00	3.173,22	3.000,00	5.500,00	3.173,22
1/262001-640000	Rechts- und Beratungsaufwand	2222	3222	24	200,00	200,00		200,00	200,00	
1/262001-650000	Zinsen für Finanzschulden in Euro	2241	3241	25		200,00	191,33		200,00	191,33
1/262001-680000	Planmäßige Abschreibung	2226			27.000,00	7.300,00	11.969,17			
1/262001-700000	Pacht Kunstrassenplatz	2223	3223	24	700,00	700,00	663,72	700,00	700,00	663,72
1/262001-720000	Kostenbeiträge (Kostensätze) für Leistungen (Interne Vergütung)	2225	3225	24	800,00	800,00	800,00	800,00	800,00	800,00
5/262001-729910	Sonstige Aufwendungen (Zuführung an Straßenbau)	2225	3225	1 24		98.500,00			98.500,00	
SU 22 / 32	Summe Aufwendungen / Auszahlungen operative Gebarung				38.500,00	119.700,00	21.659,15	11.500,00	112.400,00	9.689,98
SA 0 / SA 1	(0) Nettoergebnis (21 - 22) / (1) Geldfluss operative Gebarung (31 - 32)				-18.200,00	-103.500,00	185.752,52	3.500,00	-96.200,00	195.471,69
SU 23	Summe Haushaltsrücklagen				0,00	0,00	0,00	0,00	0,00	0,00
SA00	Nettoergebnis nach Zuw./Entn. Haushaltsrücklagen (Saldo 0 +/- SU23)				-18.200,00	-103.500,00	185.752,52			
Investive Gebarung										
6/262001+300001	Kapitaltransfers von Bund (Katastrophenschäden)		3331	1 33					180.200,00	
6/262001+301001	Kapitaltransfer von Ländern Sportabteilung NÖ (Katastrophenschäden)		3331	1 33					7.200,00	40.000,00
6/262001+307001	Kapitaltransfers Sportunion NÖ Fachverband (Katastrophenschäden)		3334	1 34					1.000,00	20.000,00
6/262001+307002	Kapitaltransfers Fussballverband (Katastrophenschäden)		3334	1 34					3.000,00	7.500,00
SU 33	Summe Einzahlungen investive Gebarung							0,00	191.400,00	67.500,00
5/262001-006000	Errichtung Kunstrassenplatz		3412	1 40						341.435,19
5/262001-040000	Fahrzeuge		3414	1 41					19.000,00	
SU 34	Summe Auszahlungen investive Gebarung							0,00	19.000,00	341.435,19
SA2	Saldo (2) Geldfluss aus der Investiven Gebarung (33 - 34)							0,00	172.400,00	-273.935,19
SA3	Saldo (3) Nettofinanzierungssaldo (Saldo 1 + Saldo 2)							3.500,00	76.200,00	-78.463,50
Finanzierungstätigkeit										
6/262001+346000	Investitionsdarlehen von Finanzunternehmen		3514	1 55						119.000,00
SU 35	Summe Einzahlungen aus der Finanzierungstätigkeit							0,00	0,00	119.000,00
5/262001-346000	Investitionsdarlehen von Finanzunternehmen (Tilgung)		3614	1 65					119.000,00	

		MVAG		VC QU	Ergebnisvoranschlag			Finanzierungsvoranschlag		
		EH	FH		VA 2023	VA 2022	RA 2021	VA 2023	VA 2022	RA 2021
1/262001-346000	Investitionsdarlehen von Finanzunternehmen Tilgung		3614	65					13.300,00	13.333,34
SU 36	Summe Auszahlungen aus der Finanzierungstätigkeit							0,00	132.300,00	13.333,34
SA4	Saldo (4) Geldfluss aus der Finanzierungstätigkeit (35 – 36)							0,00	-132.300,00	105.666,66
SA5	Saldo (5) Geldfluss aus der voranschlagswirksamen Gebarung (Saldo 3 + Saldo 4)							3.500,00	-56.100,00	27.203,16
263	Turn- und Sporthallen									
263000	Turn- und Sporthallen									
Operative Gebarung										
2/263000+811000	Miete Sporthalle	2115	3115	14	19.000,00	19.000,00	17.704,56	19.000,00	19.000,00	17.704,56
SU 21 / 31	Summe Erträge / Einzahlungen operative Gebarung				19.000,00	19.000,00	17.704,56	19.000,00	19.000,00	17.704,56
1/263000-451000	Beheizung Sporthalle	2221	3221	23	8.500,00	3.300,00	2.424,69	8.500,00	3.300,00	2.424,69
1/263000-454000	Reinigungsmittel Sporthalle	2221	3221	23	900,00	900,00	740,60	900,00	900,00	740,60
1/263000-511000	Bezüge für Vb der Besoldungsgruppe II	2211	3211	20	12.500,00	12.100,00	11.229,96	12.500,00	12.100,00	11.229,96
1/263000-569000	Sonstige Zulagen	2211	3211	20		100,00	52,76		100,00	52,76
1/263000-580000	Dgb Ausgleichsfonds	2212	3212	20	400,00	400,00	440,05	400,00	400,00	440,05
1/263000-582000	Sonst. Dgb zur sozialen Sicherheit	2212	3212	20	2.600,00	2.400,00	2.415,76	2.600,00	2.400,00	2.415,76
1/263000-600000	Strom Beleuchtung Sporthalle	2222	3222	24	500,00	200,00	136,31	500,00	200,00	136,31
1/263000-614000	Instandhaltung von Gebaeuden	2224	3224	24	1.000,00	1.500,00	1.249,67	1.000,00	1.500,00	1.249,67
1/263000-640000	Rechts- und Beratungsaufwand	2222	3222	24	200,00	200,00	333,33	200,00	200,00	333,33
1/263000-711000	Steuern und Abgaben Sporthalle	2225	3225	24	800,00	900,00	658,26	800,00	900,00	658,26
SU 22 / 32	Summe Aufwendungen / Auszahlungen operative Gebarung				27.400,00	22.000,00	19.681,39	27.400,00	22.000,00	19.681,39
SA 0 / SA 1	(0) Nettoergebnis (21 - 22) / (1) Geldfluss operative Gebarung (31 – 32)				-8.400,00	-3.000,00	-1.976,83	-8.400,00	-3.000,00	-1.976,83
SU 23	Summe Haushaltsrücklagen				0,00	0,00	0,00	0,00	0,00	0,00
SA00	Nettoergebnis nach Zuw./Entn. Haushaltsrücklagen (Saldo 0 +/- SU23)				-8.400,00	-3.000,00	-1.976,83			
Investive Gebarung										
SU 33	Summe Einzahlungen investive Gebarung							0,00	0,00	0,00
SU 34	Summe Auszahlungen investive Gebarung							0,00	0,00	0,00
SA2	Saldo (2) Geldfluss aus der Investiven Gebarung (33 – 34)							0,00	0,00	0,00
SA3	Saldo (3) Nettofinanzierungssaldo (Saldo 1 + Saldo 2)							-8.400,00	-3.000,00	-1.976,83
Finanzierungstätigkeit										
SU 35	Summe Einzahlungen aus der Finanzierungstätigkeit							0,00	0,00	0,00
SU 36	Summe Auszahlungen aus der Finanzierungstätigkeit							0,00	0,00	0,00
SA4	Saldo (4) Geldfluss aus der Finanzierungstätigkeit (35 – 36)							0,00	0,00	0,00
SA5	Saldo (5) Geldfluss aus der voranschlagswirksamen Gebarung (Saldo 3 + Saldo 4)							-8.400,00	-3.000,00	-1.976,83

		MVAG VC QU			Ergebnisvoranschlag			Finanzierungsvoranschlag		
		EH	FH		VA 2023	VA 2022	RA 2021	VA 2023	VA 2022	RA 2021
269	Sonstige Einrichtungen und Maßnahmen									
269000	Sonstige Einrichtungen und Maßnahmen									
Operative Gebarung										
SU 21 / 31	Summe Erträge / Einzahlungen operative Gebarung				0,00	0,00	0,00	0,00	0,00	0,00
1/269000-757000	Subventionen an Sportvereine	2234	3234	27	3.100,00	3.100,00	9.540,00	3.100,00	3.100,00	9.540,00
SU 22 / 32	Summe Aufwendungen / Auszahlungen operative Gebarung				3.100,00	3.100,00	9.540,00	3.100,00	3.100,00	9.540,00
SA 0 / SA 1	(0) Nettoergebnis (21 - 22) / (1) Geldfluss operative Gebarung (31 - 32)				-3.100,00	-3.100,00	-9.540,00	-3.100,00	-3.100,00	-9.540,00
SU 23	Summe Haushaltsrücklagen				0,00	0,00	0,00	0,00	0,00	0,00
SA00	Nettoergebnis nach Zuw./Entn. Haushaltsrücklagen (Saldo 0 +/- SU23)				-3.100,00	-3.100,00	-9.540,00			
Investive Gebarung										
SU 33	Summe Einzahlungen investive Gebarung							0,00	0,00	0,00
SU 34	Summe Auszahlungen investive Gebarung							0,00	0,00	0,00
SA2	Saldo (2) Geldfluss aus der Investiven Gebarung (33 - 34)							0,00	0,00	0,00
SA3	Saldo (3) Nettofinanzierungssaldo (Saldo 1 + Saldo 2)							-3.100,00	-3.100,00	-9.540,00
Finanzierungstätigkeit										
SU 35	Summe Einzahlungen aus der Finanzierungstätigkeit							0,00	0,00	0,00
SU 36	Summe Auszahlungen aus der Finanzierungstätigkeit							0,00	0,00	0,00
SA4	Saldo (4) Geldfluss aus der Finanzierungstätigkeit (35 - 36)							0,00	0,00	0,00
SA5	Saldo (5) Geldfluss aus der voranschlagswirksamen Gebarung (Saldo 3 + Saldo 4)							-3.100,00	-3.100,00	-9.540,00
27	Erwachsenenbildung									
273	Volksbüchereien									
273000	Bibliothek									
Operative Gebarung										
2/273000+829000	Sonstige Einnahmen	2116	3116	18			350,00			350,00
SU 21 / 31	Summe Erträge / Einzahlungen operative Gebarung				0,00	0,00	350,00	0,00	0,00	350,00
1/273000-451000	Beheizung	2221	3221	23	3.500,00	3.500,00	2.756,16	3.500,00	3.500,00	2.756,16
1/273000-456000	Schreib-, Zeichen- u.sonst. Büromaterial	2221	3221	23	100,00	100,00		100,00	100,00	
1/273000-600000	Stromkosten	2222	3222	24	2.600,00	600,00	735,50	2.600,00	600,00	735,50
1/273000-614000	Instandhaltung	2224	3224	24	200,00	200,00		200,00	200,00	
1/273000-631000	Telefon, Telefax	2222	3222	24	700,00	700,00	838,70	700,00	700,00	839,22
1/273000-670000	Versicherungen	2222	3222	24	1.300,00	1.300,00		1.300,00	1.300,00	1.117,64
1/273000-711000	Oeffentliche Abgaben	2225	3225	24	1.800,00	1.800,00	1.596,40	1.800,00	1.800,00	1.596,40
1/273000-725000	Bibliothekserfordernisse	2225	3225	24	2.000,00	2.000,00	2.060,00	2.000,00	2.000,00	2.060,00
SU 22 / 32	Summe Aufwendungen / Auszahlungen operative Gebarung				12.200,00	10.200,00	7.986,76	12.200,00	10.200,00	9.104,92
SA 0 / SA 1	(0) Nettoergebnis (21 - 22) / (1) Geldfluss operative Gebarung (31 - 32)				-12.200,00	-10.200,00	-7.636,76	-12.200,00	-10.200,00	-8.754,92
SU 23	Summe Haushaltsrücklagen				0,00	0,00	0,00	0,00	0,00	0,00

	MVAG	VC QU	Ergebnisvoranschlag			Finanzierungsvoranschlag				
			EH	FH	VA 2023	VA 2022	RA 2021	VA 2023	VA 2022	RA 2021
SA00		Nettoergebnis nach Zuw./Entn. Haushaltsrücklagen (Saldo 0 +/- SU23)			-12.200,00	-10.200,00	-7.636,76			
Investive Gebarung										
SU 33		Summe Einzahlungen investive Gebarung						0,00	0,00	0,00
SU 34		Summe Auszahlungen investive Gebarung						0,00	0,00	0,00
SA2		Saldo (2) Geldfluss aus der Investiven Gebarung (33 – 34)						0,00	0,00	0,00
SA3		Saldo (3) Nettofinanzierungssaldo (Saldo 1 + Saldo 2)						-12.200,00	-10.200,00	-8.754,92
Finanzierungstätigkeit										
SU 35		Summe Einzahlungen aus der Finanzierungstätigkeit						0,00	0,00	0,00
SU 36		Summe Auszahlungen aus der Finanzierungstätigkeit						0,00	0,00	0,00
SA4		Saldo (4) Geldfluss aus der Finanzierungstätigkeit (35 – 36)						0,00	0,00	0,00
SA5		Saldo (5) Geldfluss aus der voranschlagswirksamen Gebarung (Saldo 3 + Saldo 4)						-12.200,00	-10.200,00	-8.754,92

	MVAG		VC QU	Ergebnisvoranschlag			Finanzierungsvoranschlag			
	EH	FH		VA 2023	VA 2022	RA 2021	VA 2023	VA 2022	RA 2021	
3 Kunst, Kultur und Kultus										
32	Musik und darstellende Kunst									
320	Ausbildung in Musik und darstellender Kunst									
320000	ausbildung in Musik u. Darst. Kunst									
Operative Gebarung										
2/320000+810000	Elternbeitraege Musikschule	2114	3114	13	82.100,00	74.600,00	68.481,08	82.100,00	74.600,00	69.019,08
2/320000+817000	Erträge aus der Auflösung von sonstigen Rückstellungen	2117					1.256,36			
2/320000+828000	Rueckersaetze von Ausgaben	2116	3116	18	400,00	200,00	656,00	400,00	200,00	656,00
2/320000+828100	Druckkostenbeitrag MS	2116	3116	18	1.400,00	1.300,00	1.295,00	1.400,00	1.300,00	1.358,00
2/320000+861002	Transfers von Ländern (Vergütung lt. Epidemiegesetz)	2121	3121	15		5.100,00			5.100,00	
2/320000+861100	Beitrag Land Niederoesterreich	2121	3121	15	107.500,00	107.500,00	95.181,14	107.500,00	107.500,00	95.181,14
SU 21 / 31	Summe Erträge / Einzahlungen operative Gebarung				191.400,00	188.700,00	166.869,58	191.400,00	188.700,00	166.214,22
1/320000-400000	Lernbeihilfe	2221	3221	23	300,00	300,00	240,41	300,00	300,00	240,41
1/320000-400001	Beistellung Unterrichtsmaterial	2221	3221	23	800,00	800,00		800,00	800,00	
1/320000-451000	Heizkosten	2221	3221	23	3.000,00	2.800,00	2.548,28	3.000,00	2.800,00	2.548,28
1/320000-454000	Reinigungsmittel	2221	3221	23	1.000,00	1.000,00	685,89	1.000,00	1.000,00	685,89
1/320000-456000	Bueromaterial Musikschule	2221	3221	23	200,00	200,00		200,00	200,00	
1/320000-510000	Bezuege Musikschullehrer	2211	3211	20	215.000,00	194.600,00	183.702,63	215.000,00	194.600,00	183.702,63
1/320000-511200	Personalkosten Leasing	2211	3211	20	7.500,00	7.500,00	10.332,71	7.500,00	7.500,00	10.984,48
1/320000-569000	Reisegebuehren Musikschule	2211	3211	20	200,00	300,00		200,00	300,00	
1/320000-580000	Dgb Ausgleichsfonds	2212	3212	20	8.400,00	7.500,00	7.191,92	8.400,00	7.500,00	7.191,92
1/320000-582000	Sonst Dgb zur sozialen Sicherheit	2212	3212	20	43.900,00	40.100,00	38.898,44	43.900,00	40.100,00	38.898,44
1/320000-591000	Dotierung von Rückstellungen für Abfertigungen	2214			4.000,00	3.900,00	9.519,83			
1/320000-592000	Dotierung von Rückstellungen für Jubiläumszuwendungen	2214			3.600,00	3.200,00	5.970,85			
1/320000-600000	Energiebezüge	2222	3222	24	6.100,00	1.800,00	1.746,20	6.100,00	1.800,00	1.746,20
1/320000-618000	Instandhaltung von sonstigen Anlagen	2224	3224	24	1.000,00	800,00	462,01	1.000,00	800,00	462,01
1/320000-631000	Telefon Musikschule	2222	3222	24	300,00	400,00	258,35	300,00	400,00	258,35
1/320000-670000	Versicherungen	2222	3222	24	1.200,00	1.600,00	1.171,96	1.200,00	1.600,00	1.171,96
1/320000-680000	Planmäßige Abschreibung	2226			1.200,00	1.200,00	1.173,84			
1/320000-700000	Miete Musikschule	2223	3223	24	1.500,00	1.500,00	1.500,00	1.500,00	1.500,00	1.500,00
1/320000-720000	Kostenbeiträge (Kostensätze) für Leistungen (Interne Vergütung)	2225	3225	24	7.400,00	7.400,00	7.562,50	7.400,00	7.400,00	7.562,50
1/320000-723000	Repraesentationsausgaben Musikschule	2225	3225	24	600,00	600,00	114,48	600,00	600,00	114,48
1/320000-729000	Sonstige Ausgaben	2225	3225	24			300,00			300,00

		MVAG VC QU			Ergebnisvoranschlag			Finanzierungsvoranschlag		
		EH	FH		VA 2023	VA 2022	RA 2021	VA 2023	VA 2022	RA 2021
1/320000-768000	Beistellung Unterrichtsmat	2234	3234	27			312,95			312,95
SU 22 / 32	Summe Aufwendungen / Auszahlungen operative Gebarung				307.200,00	277.500,00	273.693,25	298.400,00	269.200,00	257.680,50
SA 0 / SA 1	(0) Nettoergebnis (21 - 22) / (1) Geldfluss operative Gebarung (31 - 32)				-115.800,00	-88.800,00	-106.823,67	-107.000,00	-80.500,00	-91.466,28
SU 23	Summe Haushaltsrücklagen				0,00	0,00	0,00	0,00	0,00	0,00
SA00	Nettoergebnis nach Zuw./Entn. Haushaltsrücklagen (Saldo 0 +/- SU23)				-115.800,00	-88.800,00	-106.823,67			
Investive Gebarung										
SU 33	Summe Einzahlungen investive Gebarung							0,00	0,00	0,00
1/320000-042200	Instrumente Musikschule		3415	2 41				2.800,00	2.800,00	4.755,00
SU 34	Summe Auszahlungen investive Gebarung							2.800,00	2.800,00	4.755,00
SA2	Saldo (2) Geldfluss aus der Investiven Gebarung (33 - 34)							-2.800,00	-2.800,00	-4.755,00
SA3	Saldo (3) Nettofinanzierungssaldo (Saldo 1 + Saldo 2)							-109.800,00	-83.300,00	-96.221,28
Finanzierungstätigkeit										
SU 35	Summe Einzahlungen aus der Finanzierungstätigkeit							0,00	0,00	0,00
SU 36	Summe Auszahlungen aus der Finanzierungstätigkeit							0,00	0,00	0,00
SA4	Saldo (4) Geldfluss aus der Finanzierungstätigkeit (35 - 36)							0,00	0,00	0,00
SA5	Saldo (5) Geldfluss aus der voranschlagswirksamen Gebarung (Saldo 3 + Saldo 4)							-109.800,00	-83.300,00	-96.221,28
321	Einrichtungen der Musikpflege									
321000	Einrichtungen der Musikpflege									
Operative Gebarung										
SU 21 / 31	Summe Erträge / Einzahlungen operative Gebarung				0,00	0,00	0,00	0,00	0,00	0,00
1/321000-757000	Laufende Zuschüsse an Musikver. Musikk.	2234	3234	27	2.200,00	2.200,00	2.236,34	2.200,00	2.200,00	2.236,34
SU 22 / 32	Summe Aufwendungen / Auszahlungen operative Gebarung				2.200,00	2.200,00	2.236,34	2.200,00	2.200,00	2.236,34
SA 0 / SA 1	(0) Nettoergebnis (21 - 22) / (1) Geldfluss operative Gebarung (31 - 32)				-2.200,00	-2.200,00	-2.236,34	-2.200,00	-2.200,00	-2.236,34
SU 23	Summe Haushaltsrücklagen				0,00	0,00	0,00	0,00	0,00	0,00
SA00	Nettoergebnis nach Zuw./Entn. Haushaltsrücklagen (Saldo 0 +/- SU23)				-2.200,00	-2.200,00	-2.236,34			
Investive Gebarung										
SU 33	Summe Einzahlungen investive Gebarung							0,00	0,00	0,00
SU 34	Summe Auszahlungen investive Gebarung							0,00	0,00	0,00
SA2	Saldo (2) Geldfluss aus der Investiven Gebarung (33 - 34)							0,00	0,00	0,00
SA3	Saldo (3) Nettofinanzierungssaldo (Saldo 1 + Saldo 2)							-2.200,00	-2.200,00	-2.236,34
Finanzierungstätigkeit										
SU 35	Summe Einzahlungen aus der Finanzierungstätigkeit							0,00	0,00	0,00
SU 36	Summe Auszahlungen aus der Finanzierungstätigkeit							0,00	0,00	0,00
SA4	Saldo (4) Geldfluss aus der Finanzierungstätigkeit (35 - 36)							0,00	0,00	0,00
SA5	Saldo (5) Geldfluss aus der voranschlagswirksamen Gebarung (Saldo 3 + Saldo 4)							-2.200,00	-2.200,00	-2.236,34

		MVAG VC QU			Ergebnisvoranschlag			Finanzierungsvoranschlag		
		EH	FH		VA 2023	VA 2022	RA 2021	VA 2023	VA 2022	RA 2021
36	Heimatpflege									
362	Denkmalpflege									
362000	denkmalpflege									
Operative Gebarung										
SU 21 / 31	Summe Erträge / Einzahlungen operative Gebarung				0,00	0,00	0,00	0,00	0,00	0,00
1/362000-757000	Transfers an private Organisationen ohne Erwerbszweck (Subvention Kriegerdenkmal)	2234	3234	27	200,00	200,00		200,00	200,00	
SU 22 / 32	Summe Aufwendungen / Auszahlungen operative Gebarung				200,00	200,00	0,00	200,00	200,00	0,00
SA 0 / SA 1	(0) Nettoergebnis (21 - 22) / (1) Geldfluss operative Gebarung (31 - 32)				-200,00	-200,00	0,00	-200,00	-200,00	0,00
SU 23	Summe Haushaltsrücklagen				0,00	0,00	0,00	0,00	0,00	0,00
SA00	Nettoergebnis nach Zuw./Entn. Haushaltsrücklagen (Saldo 0 +/- SU23)				-200,00	-200,00	0,00			
Investive Gebarung										
SU 33	Summe Einzahlungen investive Gebarung							0,00	0,00	0,00
SU 34	Summe Auszahlungen investive Gebarung							0,00	0,00	0,00
SA2	Saldo (2) Geldfluss aus der Investiven Gebarung (33 - 34)							0,00	0,00	0,00
SA3	Saldo (3) Nettofinanzierungssaldo (Saldo 1 + Saldo 2)							-200,00	-200,00	0,00
Finanzierungstätigkeit										
SU 35	Summe Einzahlungen aus der Finanzierungstätigkeit							0,00	0,00	0,00
SU 36	Summe Auszahlungen aus der Finanzierungstätigkeit							0,00	0,00	0,00
SA4	Saldo (4) Geldfluss aus der Finanzierungstätigkeit (35 - 36)							0,00	0,00	0,00
SA5	Saldo (5) Geldfluss aus der voranschlagswirksamen Gebarung (Saldo 3 + Saldo 4)							-200,00	-200,00	0,00
363	Altstadterhaltung und Ortsbildpflege									
363000	Altstadterhaltung und. Ortsbildpflege									
Operative Gebarung										
2/363000+813000	Erträge aus der Auflösung von Investitionszuschüssen (Kapitaltransfers)	2127			500,00	500,00	521,87			
2/363000+829000	Sonstige Erträge (Schadenersatz)	2116	3116	18			700,00			700,00
SU 21 / 31	Summe Erträge / Einzahlungen operative Gebarung				500,00	500,00	1.221,87	0,00	0,00	700,00
1/363000-452000	Treibstoffe	2221	3221	23	1.000,00	1.000,00	480,83	1.000,00	1.000,00	480,83
1/363000-511100	Personalkosten Gemeindearbeiter	2211	3211	20	48.400,00	46.800,00	48.980,78	48.400,00	46.800,00	48.980,78
1/363000-680000	Planmäßige Abschreibung	2226			800,00	800,00	758,66			
1/363000-728000	Ortsbildpflege (Blumen)	2225	3225	24	8.000,00	8.000,00	6.384,65	8.000,00	8.000,00	5.873,78
1/363000-729100	Spielplatz	2225	3225	24			543,70			73,70
SU 22 / 32	Summe Aufwendungen / Auszahlungen operative Gebarung				58.200,00	56.600,00	57.148,62	57.400,00	55.800,00	55.409,09
SA 0 / SA 1	(0) Nettoergebnis (21 - 22) / (1) Geldfluss operative Gebarung (31 - 32)				-57.700,00	-56.100,00	-55.926,75	-57.400,00	-55.800,00	-54.709,09
SU 23	Summe Haushaltsrücklagen				0,00	0,00	0,00	0,00	0,00	0,00

	MVAG	VC QU	Ergebnisvoranschlag			Finanzierungsvoranschlag					
			EH	FH	VA 2023	VA 2022	RA 2021	VA 2023	VA 2022	RA 2021	
SA00			Nettoergebnis nach Zuw./Entn. Haushaltsrücklagen (Saldo 0 +/- SU23)			-57.700,00	-56.100,00	-55.926,75			
Investive Gebarung											
SU 33			Summe Einzahlungen investive Gebarung						0,00	0,00	0,00
SU 34			Summe Auszahlungen investive Gebarung						0,00	0,00	0,00
SA2			Saldo (2) Geldfluss aus der Investiven Gebarung (33 – 34)						0,00	0,00	0,00
SA3			Saldo (3) Nettofinanzierungssaldo (Saldo 1 + Saldo 2)						-57.400,00	-55.800,00	-54.709,09
Finanzierungstätigkeit											
SU 35			Summe Einzahlungen aus der Finanzierungstätigkeit						0,00	0,00	0,00
SU 36			Summe Auszahlungen aus der Finanzierungstätigkeit						0,00	0,00	0,00
SA4			Saldo (4) Geldfluss aus der Finanzierungstätigkeit (35 – 36)						0,00	0,00	0,00
SA5			Saldo (5) Geldfluss aus der voranschlagswirksamen Gebarung (Saldo 3 + Saldo 4)						-57.400,00	-55.800,00	-54.709,09
369			Sonstige Einrichtungen und Maßnahmen								
369000			Sonstige Einrichtungen und Maßnahmen								
Operative Gebarung											
SU 21 / 31			Summe Erträge / Einzahlungen operative Gebarung			0,00	0,00	0,00	0,00	0,00	0,00
1/369000-729000			Brauchtumpflege	2225 3225 24	3.500,00	3.500,00	2.662,60	3.500,00	3.500,00	2.662,60	
SU 22 / 32			Summe Aufwendungen / Auszahlungen operative Gebarung			3.500,00	3.500,00	2.662,60	3.500,00	3.500,00	2.662,60
SA 0 / SA 1			(0) Nettoergebnis (21 - 22) / (1) Geldfluss operative Gebarung (31 – 32)			-3.500,00	-3.500,00	-2.662,60	-3.500,00	-3.500,00	-2.662,60
SU 23			Summe Haushaltsrücklagen			0,00	0,00	0,00	0,00	0,00	0,00
SA00			Nettoergebnis nach Zuw./Entn. Haushaltsrücklagen (Saldo 0 +/- SU23)			-3.500,00	-3.500,00	-2.662,60			
Investive Gebarung											
SU 33			Summe Einzahlungen investive Gebarung						0,00	0,00	0,00
SU 34			Summe Auszahlungen investive Gebarung						0,00	0,00	0,00
SA2			Saldo (2) Geldfluss aus der Investiven Gebarung (33 – 34)						0,00	0,00	0,00
SA3			Saldo (3) Nettofinanzierungssaldo (Saldo 1 + Saldo 2)						-3.500,00	-3.500,00	-2.662,60
Finanzierungstätigkeit											
SU 35			Summe Einzahlungen aus der Finanzierungstätigkeit						0,00	0,00	0,00
SU 36			Summe Auszahlungen aus der Finanzierungstätigkeit						0,00	0,00	0,00
SA4			Saldo (4) Geldfluss aus der Finanzierungstätigkeit (35 – 36)						0,00	0,00	0,00
SA5			Saldo (5) Geldfluss aus der voranschlagswirksamen Gebarung (Saldo 3 + Saldo 4)						-3.500,00	-3.500,00	-2.662,60

		MVAG VC QU			Ergebnisvoranschlag			Finanzierungsvoranschlag		
		EH	FH		VA 2023	VA 2022	RA 2021	VA 2023	VA 2022	RA 2021
39	Kultus									
390	Kirchliche Angelegenheiten									
390000	Kirchliche Angelegenheiten									
Operative Gebarung										
2/390000+862000	Transfers von Gemeinden (Anteil Allhartsberg für St. Veit)	2121	3121	15		2.500,00			2.500,00	
SU 21 / 31	Summe Erträge / Einzahlungen operative Gebarung				0,00	2.500,00	0,00	0,00	2.500,00	0,00
1/390000-729000	Aufwendungen für Kirchen, Kapellen	2225	3225	24	2.500,00	2.900,00	1.442,10	2.500,00	2.900,00	1.442,10
1/390000-777000	Kapitaltransfers an Pfarre Neuhofen für St. Veit	2234		44		10.000,00				
SU 22 / 32	Summe Aufwendungen / Auszahlungen operative Gebarung				2.500,00	12.900,00	1.442,10	2.500,00	2.900,00	1.442,10
SA 0 / SA 1	(0) Nettoergebnis (21 - 22) / (1) Geldfluss operative Gebarung (31 - 32)				-2.500,00	-10.400,00	-1.442,10	-2.500,00	-400,00	-1.442,10
SU 23	Summe Haushaltsrücklagen				0,00	0,00	0,00	0,00	0,00	0,00
SA00	Nettoergebnis nach Zuw./Entn. Haushaltsrücklagen (Saldo 0 +/- SU23)				-2.500,00	-10.400,00	-1.442,10			
Investive Gebarung										
SU 33	Summe Einzahlungen investive Gebarung							0,00	0,00	0,00
1/390000-777000	Kapitaltransfers an Pfarre Neuhofen für St. Veit		3434	44					10.000,00	
SU 34	Summe Auszahlungen investive Gebarung							0,00	10.000,00	0,00
SA2	Saldo (2) Geldfluss aus der Investiven Gebarung (33 - 34)							0,00	-10.000,00	0,00
SA3	Saldo (3) Nettofinanzierungssaldo (Saldo 1 + Saldo 2)							-2.500,00	-10.400,00	-1.442,10
Finanzierungstätigkeit										
SU 35	Summe Einzahlungen aus der Finanzierungstätigkeit							0,00	0,00	0,00
SU 36	Summe Auszahlungen aus der Finanzierungstätigkeit							0,00	0,00	0,00
SA4	Saldo (4) Geldfluss aus der Finanzierungstätigkeit (35 - 36)							0,00	0,00	0,00
SA5	Saldo (5) Geldfluss aus der voranschlagswirksamen Gebarung (Saldo 3 + Saldo 4)							-2.500,00	-10.400,00	-1.442,10

	MVAG	VC	QU	Ergebnisvoranschlag			Finanzierungsvoranschlag			
				EH	FH	VA 2023	VA 2022	RA 2021	VA 2023	VA 2022
4 Soziale Wohlfahrt und Wohnbauförderung										
41	Allgemeine öffentliche Wohlfahrt									
419	Sonstige Einrichtungen und Maßnahmen									
419000	Sonstige Einrichtungen und Maßnahmen									
Operative Gebarung										
SU 21 / 31	Summe Erträge / Einzahlungen operative Gebarung			0,00	0,00	0,00	0,00	0,00	0,00	
1/419000-751000	Wohnsitzgemeindebeitrag - Shg	2231	3231	26	6.000,00	9.000,00	10.504,25	6.000,00	9.000,00	10.504,25
1/419000-751100	Sozialhilfeumlage	2231	3231	26	410.000,00	390.000,00	363.046,65	410.000,00	390.000,00	363.046,65
SU 22 / 32	Summe Aufwendungen / Auszahlungen operative Gebarung			416.000,00	399.000,00	373.550,90	416.000,00	399.000,00	373.550,90	
SA 0 / SA 1	(0) Nettoergebnis (21 - 22) / (1) Geldfluss operative Gebarung (31 - 32)			-416.000,00	-399.000,00	-373.550,90	-416.000,00	-399.000,00	-373.550,90	
SU 23	Summe Haushaltsrücklagen			0,00	0,00	0,00	0,00	0,00	0,00	
SA00	Nettoergebnis nach Zuw./Entn. Haushaltsrücklagen (Saldo 0 +/- SU23)			-416.000,00	-399.000,00	-373.550,90				
Investive Gebarung										
SU 33	Summe Einzahlungen investive Gebarung						0,00	0,00	0,00	
SU 34	Summe Auszahlungen investive Gebarung						0,00	0,00	0,00	
SA2	Saldo (2) Geldfluss aus der Investiven Gebarung (33 - 34)						0,00	0,00	0,00	
SA3	Saldo (3) Nettofinanzierungssaldo (Saldo 1 + Saldo 2)						-416.000,00	-399.000,00	-373.550,90	
Finanzierungstätigkeit										
SU 35	Summe Einzahlungen aus der Finanzierungstätigkeit						0,00	0,00	0,00	
SU 36	Summe Auszahlungen aus der Finanzierungstätigkeit						0,00	0,00	0,00	
SA4	Saldo (4) Geldfluss aus der Finanzierungstätigkeit (35 - 36)						0,00	0,00	0,00	
SA5	Saldo (5) Geldfluss aus der voranschlagswirksamen Gebarung (Saldo 3 + Saldo 4)						-416.000,00	-399.000,00	-373.550,90	
42	Freie Wohlfahrt									
429	Sonstige Einrichtungen und Maßnahmen									
429000	Sonstige Einrichtungen und Maßnahmen									
Operative Gebarung										
SU 21 / 31	Summe Erträge / Einzahlungen operative Gebarung			0,00	0,00	0,00	0,00	0,00	0,00	
1/429000-768000	Spenden	2234	3234	27	300,00	300,00	420,00	300,00	300,00	420,00
SU 22 / 32	Summe Aufwendungen / Auszahlungen operative Gebarung			300,00	300,00	420,00	300,00	300,00	420,00	
SA 0 / SA 1	(0) Nettoergebnis (21 - 22) / (1) Geldfluss operative Gebarung (31 - 32)			-300,00	-300,00	-420,00	-300,00	-300,00	-420,00	
SU 23	Summe Haushaltsrücklagen			0,00	0,00	0,00	0,00	0,00	0,00	
SA00	Nettoergebnis nach Zuw./Entn. Haushaltsrücklagen (Saldo 0 +/- SU23)			-300,00	-300,00	-420,00				
Investive Gebarung										
SU 33	Summe Einzahlungen investive Gebarung						0,00	0,00	0,00	

		MVAG VC QU			Ergebnisvoranschlag			Finanzierungsvoranschlag		
		EH	FH		VA 2023	VA 2022	RA 2021	VA 2023	VA 2022	RA 2021
SU 34	Summe Auszahlungen investive Gebarung							0,00	0,00	0,00
SA2	Saldo (2) Geldfluss aus der Investiven Gebarung (33 – 34)							0,00	0,00	0,00
SA3	Saldo (3) Nettofinanzierungssaldo (Saldo 1 + Saldo 2)							-300,00	-300,00	-420,00
Finanzierungstätigkeit										
SU 35	Summe Einzahlungen aus der Finanzierungstätigkeit							0,00	0,00	0,00
SU 36	Summe Auszahlungen aus der Finanzierungstätigkeit							0,00	0,00	0,00
SA4	Saldo (4) Geldfluss aus der Finanzierungstätigkeit (35 – 36)							0,00	0,00	0,00
SA5	Saldo (5) Geldfluss aus der voranschlagswirksamen Gebarung (Saldo 3 + Saldo 4)							-300,00	-300,00	-420,00
43	Jugendwohlfahrt									
439	Sonstige Einrichtungen und Maßnahmen									
439000	Sonstige Einrichtungen und Maßnahmen									
Operative Gebarung										
SU 21 / 31	Summe Erträge / Einzahlungen operative Gebarung				0,00	0,00	0,00	0,00	0,00	0,00
1/439000-751000	Jugendwohlfahrtsumlage	2231	3231	26	78.000,00	74.000,00	69.469,20	78.000,00	74.000,00	69.469,20
1/439000-768000	Semesterticket Fahrtkostenzuschuss	2234	3234	27	2.000,00	2.000,00	1.900,00	2.000,00	2.000,00	1.900,00
1/439000-768100	Gemeindebeitrag Tagesmütter	2234	3234	27	1.000,00	1.000,00	1.260,00	1.000,00	1.000,00	1.260,00
SU 22 / 32	Summe Aufwendungen / Auszahlungen operative Gebarung				81.000,00	77.000,00	72.629,20	81.000,00	77.000,00	72.629,20
SA 0 / SA 1	(0) Nettoergebnis (21 - 22) / (1) Geldfluss operative Gebarung (31 – 32)				-81.000,00	-77.000,00	-72.629,20	-81.000,00	-77.000,00	-72.629,20
SU 23	Summe Haushaltsrücklagen				0,00	0,00	0,00	0,00	0,00	0,00
SA00	Nettoergebnis nach Zuw./Entn. Haushaltsrücklagen (Saldo 0 +/- SU23)				-81.000,00	-77.000,00	-72.629,20			
Investive Gebarung										
SU 33	Summe Einzahlungen investive Gebarung							0,00	0,00	0,00
SU 34	Summe Auszahlungen investive Gebarung							0,00	0,00	0,00
SA2	Saldo (2) Geldfluss aus der Investiven Gebarung (33 – 34)							0,00	0,00	0,00
SA3	Saldo (3) Nettofinanzierungssaldo (Saldo 1 + Saldo 2)							-81.000,00	-77.000,00	-72.629,20
Finanzierungstätigkeit										
SU 35	Summe Einzahlungen aus der Finanzierungstätigkeit							0,00	0,00	0,00
SU 36	Summe Auszahlungen aus der Finanzierungstätigkeit							0,00	0,00	0,00
SA4	Saldo (4) Geldfluss aus der Finanzierungstätigkeit (35 – 36)							0,00	0,00	0,00
SA5	Saldo (5) Geldfluss aus der voranschlagswirksamen Gebarung (Saldo 3 + Saldo 4)							-81.000,00	-77.000,00	-72.629,20

	MVAG	VC QU	Ergebnisvoranschlag			Finanzierungsvoranschlag			
			EH	FH	VA 2023	VA 2022	RA 2021	VA 2023	VA 2022
46	Familienpolitische Maßnahmen								
469	Sonstige Maßnahmen								
469000	Sonstige Maßnahmen								
Operative Gebarung									
SU 21 / 31	Summe Erträge / Einzahlungen operative Gebarung			0,00	0,00	0,00	0,00	0,00	0,00
1/469000-413000	Geburtengutscheine	2221 3221 23		3.500,00	3.500,00	3.103,20	3.500,00	3.500,00	3.103,20
SU 22 / 32	Summe Aufwendungen / Auszahlungen operative Gebarung			3.500,00	3.500,00	3.103,20	3.500,00	3.500,00	3.103,20
SA 0 / SA 1	(0) Nettoergebnis (21 - 22) / (1) Geldfluss operative Gebarung (31 - 32)			-3.500,00	-3.500,00	-3.103,20	-3.500,00	-3.500,00	-3.103,20
SU 23	Summe Haushaltsrücklagen			0,00	0,00	0,00	0,00	0,00	0,00
SA00	Nettoergebnis nach Zuw./Entn. Haushaltsrücklagen (Saldo 0 +/- SU23)			-3.500,00	-3.500,00	-3.103,20			
Investive Gebarung									
SU 33	Summe Einzahlungen investive Gebarung						0,00	0,00	0,00
SU 34	Summe Auszahlungen investive Gebarung						0,00	0,00	0,00
SA2	Saldo (2) Geldfluss aus der Investiven Gebarung (33 - 34)						0,00	0,00	0,00
SA3	Saldo (3) Nettofinanzierungssaldo (Saldo 1 + Saldo 2)						-3.500,00	-3.500,00	-3.103,20
Finanzierungstätigkeit									
SU 35	Summe Einzahlungen aus der Finanzierungstätigkeit						0,00	0,00	0,00
SU 36	Summe Auszahlungen aus der Finanzierungstätigkeit						0,00	0,00	0,00
SA4	Saldo (4) Geldfluss aus der Finanzierungstätigkeit (35 - 36)						0,00	0,00	0,00
SA5	Saldo (5) Geldfluss aus der voranschlagswirksamen Gebarung (Saldo 3 + Saldo 4)						-3.500,00	-3.500,00	-3.103,20

		MVAG VC QU			Ergebnisvoranschlag			Finanzierungsvoranschlag		
		EH	FH		VA 2023	VA 2022	RA 2021	VA 2023	VA 2022	RA 2021
5 Gesundheit										
51	Gesundheitsdienst									
510	Medizinische Bereichsversorgung									
510000	Medizinische Bereichsversorgung									
Operative Gebarung										
SU 21 / 31	Summe Erträge / Einzahlungen operative Gebarung				0,00	0,00	0,00	0,00	0,00	0,00
1/510000-564000	Totenbeschauegebühren (besondere Geb.)	2211	3211	20	500,00	500,00	559,48	500,00	500,00	559,48
1/510000-751000	Beitrag an Pensionsverband	2231	3231	26	10.500,00	10.500,00	10.255,93	10.500,00	10.500,00	10.255,93
SU 22 / 32	Summe Aufwendungen / Auszahlungen operative Gebarung				11.000,00	11.000,00	10.815,41	11.000,00	11.000,00	10.815,41
SA 0 / SA 1	(0) Nettoergebnis (21 - 22) / (1) Geldfluss operative Gebarung (31 - 32)				-11.000,00	-11.000,00	-10.815,41	-11.000,00	-11.000,00	-10.815,41
SU 23	Summe Haushaltsrücklagen				0,00	0,00	0,00	0,00	0,00	0,00
SA00	Nettoergebnis nach Zuw./Entn. Haushaltsrücklagen (Saldo 0 +/- SU23)				-11.000,00	-11.000,00	-10.815,41			
Investive Gebarung										
SU 33	Summe Einzahlungen investive Gebarung							0,00	0,00	0,00
SU 34	Summe Auszahlungen investive Gebarung							0,00	0,00	0,00
SA2	Saldo (2) Geldfluss aus der Investiven Gebarung (33 - 34)							0,00	0,00	0,00
SA3	Saldo (3) Nettofinanzierungssaldo (Saldo 1 + Saldo 2)							-11.000,00	-11.000,00	-10.815,41
Finanzierungstätigkeit										
SU 35	Summe Einzahlungen aus der Finanzierungstätigkeit							0,00	0,00	0,00
SU 36	Summe Auszahlungen aus der Finanzierungstätigkeit							0,00	0,00	0,00
SA4	Saldo (4) Geldfluss aus der Finanzierungstätigkeit (35 - 36)							0,00	0,00	0,00
SA5	Saldo (5) Geldfluss aus der voranschlagswirksamen Gebarung (Saldo 3 + Saldo 4)							-11.000,00	-11.000,00	-10.815,41
511	Familienberatung									
511000	Familienberatung									
Operative Gebarung										
SU 21 / 31	Summe Erträge / Einzahlungen operative Gebarung				0,00	0,00	0,00	0,00	0,00	0,00
1/511000-728300	Fam. freundl. Gde. Audit	2225	3225	24			1.095,48			1.095,48
SU 22 / 32	Summe Aufwendungen / Auszahlungen operative Gebarung				0,00	0,00	1.095,48	0,00	0,00	1.095,48
SA 0 / SA 1	(0) Nettoergebnis (21 - 22) / (1) Geldfluss operative Gebarung (31 - 32)				0,00	0,00	-1.095,48	0,00	0,00	-1.095,48
SU 23	Summe Haushaltsrücklagen				0,00	0,00	0,00	0,00	0,00	0,00
SA00	Nettoergebnis nach Zuw./Entn. Haushaltsrücklagen (Saldo 0 +/- SU23)				0,00	0,00	-1.095,48			
Investive Gebarung										
SU 33	Summe Einzahlungen investive Gebarung							0,00	0,00	0,00
SU 34	Summe Auszahlungen investive Gebarung							0,00	0,00	0,00

		MVAG VC QU			Ergebnisvoranschlag			Finanzierungsvoranschlag		
		EH	FH		VA 2023	VA 2022	RA 2021	VA 2023	VA 2022	RA 2021
SA2	Saldo (2) Geldfluss aus der Investiven Gebarung (33 – 34)							0,00	0,00	0,00
SA3	Saldo (3) Nettofinanzierungssaldo (Saldo 1 + Saldo 2)							0,00	0,00	-1.095,48
Finanzierungstätigkeit										
SU 35	Summe Einzahlungen aus der Finanzierungstätigkeit							0,00	0,00	0,00
SU 36	Summe Auszahlungen aus der Finanzierungstätigkeit							0,00	0,00	0,00
SA4	Saldo (4) Geldfluss aus der Finanzierungstätigkeit (35 – 36)							0,00	0,00	0,00
SA5	Saldo (5) Geldfluss aus der voranschlagswirksamen Gebarung (Saldo 3 + Saldo 4)							0,00	0,00	-1.095,48
512	Sonstige medizinische Beratung und Betreuung									
512000	Sonstige Med. Beratung und Betreuung									
Operative Gebarung										
2/512000+816000	Kostenbeiträge (Kostenersätze) für sonstige Leistungen	2114	3114	13						20.034,19
SU 21 / 31	Summe Erträge / Einzahlungen operative Gebarung				0,00	0,00	20.034,19	0,00	0,00	20.034,19
1/512000-728000	Gesundheitsvorsorge, Impfungen	2225	3225	24	6.800,00	6.800,00	11.212,60	6.800,00	6.800,00	11.212,60
SU 22 / 32	Summe Aufwendungen / Auszahlungen operative Gebarung				6.800,00	6.800,00	11.212,60	6.800,00	6.800,00	11.212,60
SA 0 / SA 1	(0) Nettoergebnis (21 - 22) / (1) Geldfluss operative Gebarung (31 – 32)				-6.800,00	-6.800,00	8.821,59	-6.800,00	-6.800,00	8.821,59
SU 23	Summe Haushaltsrücklagen				0,00	0,00	0,00	0,00	0,00	0,00
SA00	Nettoergebnis nach Zuw./Entn. Haushaltsrücklagen (Saldo 0 +/- SU23)				-6.800,00	-6.800,00	8.821,59			
Investive Gebarung										
SU 33	Summe Einzahlungen investive Gebarung							0,00	0,00	0,00
SU 34	Summe Auszahlungen investive Gebarung							0,00	0,00	0,00
SA2	Saldo (2) Geldfluss aus der Investiven Gebarung (33 – 34)							0,00	0,00	0,00
SA3	Saldo (3) Nettofinanzierungssaldo (Saldo 1 + Saldo 2)							-6.800,00	-6.800,00	8.821,59
Finanzierungstätigkeit										
SU 35	Summe Einzahlungen aus der Finanzierungstätigkeit							0,00	0,00	0,00
SU 36	Summe Auszahlungen aus der Finanzierungstätigkeit							0,00	0,00	0,00
SA4	Saldo (4) Geldfluss aus der Finanzierungstätigkeit (35 – 36)							0,00	0,00	0,00
SA5	Saldo (5) Geldfluss aus der voranschlagswirksamen Gebarung (Saldo 3 + Saldo 4)							-6.800,00	-6.800,00	8.821,59
519	Sonstige Einrichtungen und Maßnahmen									
519100	Sonstige Einrichtungen und Maßnahmen									
Operative Gebarung										
2/519100+860000	Transfers von Bund, Bundesfonds und Bundeskammern (Impfkampagne Covid)	2121	3121	15		23.100,00			23.100,00	
SU 21 / 31	Summe Erträge / Einzahlungen operative Gebarung				0,00	23.100,00	0,00	0,00	23.100,00	0,00
SU 22 / 32	Summe Aufwendungen / Auszahlungen operative Gebarung				0,00	0,00	0,00	0,00	0,00	0,00
SA 0 / SA 1	(0) Nettoergebnis (21 - 22) / (1) Geldfluss operative Gebarung (31 – 32)				0,00	23.100,00	0,00	0,00	23.100,00	0,00

	MVAG	VC QU	Ergebnisvoranschlag			Finanzierungsvoranschlag				
			EH	FH	VA 2023	VA 2022	RA 2021	VA 2023	VA 2022	RA 2021
SU 23					0,00	0,00	0,00	0,00	0,00	0,00
SA00					0,00	23.100,00	0,00			
Investive Gebarung										
SU 33								0,00	0,00	0,00
SU 34								0,00	0,00	0,00
SA2								0,00	0,00	0,00
SA3								0,00	23.100,00	0,00
Finanzierungstätigkeit										
SU 35								0,00	0,00	0,00
SU 36								0,00	0,00	0,00
SA4								0,00	0,00	0,00
SA5								0,00	23.100,00	0,00
52 Umweltschutz										
520 Natur- und Landschaftsschutz										
520000 Natur- und Landschaftsschutz										
Operative Gebarung										
SU 21 / 31					0,00	0,00	0,00	0,00	0,00	0,00
1/520000-726000					900,00	900,00	861,68	900,00	900,00	861,68
SU 22 / 32					900,00	900,00	861,68	900,00	900,00	861,68
SA 0 / SA 1					-900,00	-900,00	-861,68	-900,00	-900,00	-861,68
SU 23					0,00	0,00	0,00	0,00	0,00	0,00
SA00					-900,00	-900,00	-861,68			
Investive Gebarung										
SU 33								0,00	0,00	0,00
SU 34								0,00	0,00	0,00
SA2								0,00	0,00	0,00
SA3								-900,00	-900,00	-861,68
Finanzierungstätigkeit										
SU 35								0,00	0,00	0,00
SU 36								0,00	0,00	0,00
SA4								0,00	0,00	0,00
SA5								-900,00	-900,00	-861,68

		MVAG VC QU			Ergebnisvoranschlag			Finanzierungsvoranschlag		
		EH	FH		VA 2023	VA 2022	RA 2021	VA 2023	VA 2022	RA 2021
522	Reinhaltung der Luft									
522000	Umweltförderung									
Operative Gebarung										
SU 21 / 31	Summe Erträge / Einzahlungen operative Gebarung				0,00	0,00	0,00	0,00	0,00	0,00
1/522000-752000	Verbandsbeitr. Luftreinhaltegesetz	2231	3231	26	3.900,00	3.900,00	3.863,25	3.900,00	3.900,00	3.863,25
SU 22 / 32	Summe Aufwendungen / Auszahlungen operative Gebarung				3.900,00	3.900,00	3.863,25	3.900,00	3.900,00	3.863,25
SA 0 / SA 1	(0) Nettoergebnis (21 - 22) / (1) Geldfluss operative Gebarung (31 - 32)				-3.900,00	-3.900,00	-3.863,25	-3.900,00	-3.900,00	-3.863,25
SU 23	Summe Haushaltsrücklagen				0,00	0,00	0,00	0,00	0,00	0,00
SA00	Nettoergebnis nach Zuw./Entn. Haushaltsrücklagen (Saldo 0 +/- SU23)				-3.900,00	-3.900,00	-3.863,25			
Investive Gebarung										
SU 33	Summe Einzahlungen investive Gebarung							0,00	0,00	0,00
SU 34	Summe Auszahlungen investive Gebarung							0,00	0,00	0,00
SA2	Saldo (2) Geldfluss aus der Investiven Gebarung (33 - 34)							0,00	0,00	0,00
SA3	Saldo (3) Nettofinanzierungssaldo (Saldo 1 + Saldo 2)							-3.900,00	-3.900,00	-3.863,25
Finanzierungstätigkeit										
SU 35	Summe Einzahlungen aus der Finanzierungstätigkeit							0,00	0,00	0,00
SU 36	Summe Auszahlungen aus der Finanzierungstätigkeit							0,00	0,00	0,00
SA4	Saldo (4) Geldfluss aus der Finanzierungstätigkeit (35 - 36)							0,00	0,00	0,00
SA5	Saldo (5) Geldfluss aus der voranschlagswirksamen Gebarung (Saldo 3 + Saldo 4)							-3.900,00	-3.900,00	-3.863,25
528	Tierkörperbeseitigung									
528000	Tierkörperbeseitigung									
Operative Gebarung										
SU 21 / 31	Summe Erträge / Einzahlungen operative Gebarung				0,00	0,00	0,00	0,00	0,00	0,00
1/528000-729000	Beitrag zur Seuchenvorsorge	2225	3225	24	400,00	400,00	331,20	400,00	400,00	331,20
SU 22 / 32	Summe Aufwendungen / Auszahlungen operative Gebarung				400,00	400,00	331,20	400,00	400,00	331,20
SA 0 / SA 1	(0) Nettoergebnis (21 - 22) / (1) Geldfluss operative Gebarung (31 - 32)				-400,00	-400,00	-331,20	-400,00	-400,00	-331,20
SU 23	Summe Haushaltsrücklagen				0,00	0,00	0,00	0,00	0,00	0,00
SA00	Nettoergebnis nach Zuw./Entn. Haushaltsrücklagen (Saldo 0 +/- SU23)				-400,00	-400,00	-331,20			
Investive Gebarung										
SU 33	Summe Einzahlungen investive Gebarung							0,00	0,00	0,00
SU 34	Summe Auszahlungen investive Gebarung							0,00	0,00	0,00
SA2	Saldo (2) Geldfluss aus der Investiven Gebarung (33 - 34)							0,00	0,00	0,00
SA3	Saldo (3) Nettofinanzierungssaldo (Saldo 1 + Saldo 2)							-400,00	-400,00	-331,20
Finanzierungstätigkeit										
SU 35	Summe Einzahlungen aus der Finanzierungstätigkeit							0,00	0,00	0,00
SU 36	Summe Auszahlungen aus der Finanzierungstätigkeit							0,00	0,00	0,00

	MVAG	VC QU	Ergebnisvoranschlag			Finanzierungsvoranschlag				
			EH	FH	VA 2023	VA 2022	RA 2021	VA 2023	VA 2022	RA 2021
SA4			Saldo (4) Geldfluss aus der Finanzierungstätigkeit (35 – 36)			0,00	0,00	0,00		
SA5			Saldo (5) Geldfluss aus der voranschlagswirksamen Gebarung (Saldo 3 + Saldo 4)			-400,00	-400,00	-331,20		
56			Krankenanstalten anderer Rechtsträger							
562			Sprengelbeiträge							
562000			Sprengelbeiträge							
Operative Gebarung										
SU 21 / 31			Summe Erträge / Einzahlungen operative Gebarung			0,00	0,00	0,00		
1/562000-752000			Sprengelbeitrag Noekas (Zweckaufwand)	2231 3231 26	807.000,00	782.000,00	752.167,60	807.000,00	782.000,00	752.167,60
SU 22 / 32			Summe Aufwendungen / Auszahlungen operative Gebarung			807.000,00	782.000,00	752.167,60		
SA 0 / SA 1			(0) Nettoergebnis (21 - 22) / (1) Geldfluss operative Gebarung (31 – 32)			-807.000,00	-782.000,00	-752.167,60		
SU 23			Summe Haushaltsrücklagen			0,00	0,00	0,00		
SA00			Nettoergebnis nach Zuw./Entn. Haushaltsrücklagen (Saldo 0 +/- SU23)			-807.000,00	-782.000,00	-752.167,60		
Investive Gebarung										
SU 33			Summe Einzahlungen investive Gebarung			0,00	0,00	0,00		
SU 34			Summe Auszahlungen investive Gebarung			0,00	0,00	0,00		
SA2			Saldo (2) Geldfluss aus der Investiven Gebarung (33 – 34)			0,00	0,00	0,00		
SA3			Saldo (3) Nettofinanzierungssaldo (Saldo 1 + Saldo 2)			-807.000,00	-782.000,00	-752.167,60		
Finanzierungstätigkeit										
SU 35			Summe Einzahlungen aus der Finanzierungstätigkeit			0,00	0,00	0,00		
SU 36			Summe Auszahlungen aus der Finanzierungstätigkeit			0,00	0,00	0,00		
SA4			Saldo (4) Geldfluss aus der Finanzierungstätigkeit (35 – 36)			0,00	0,00	0,00		
SA5			Saldo (5) Geldfluss aus der voranschlagswirksamen Gebarung (Saldo 3 + Saldo 4)			-807.000,00	-782.000,00	-752.167,60		
562100			Sprengelbeiträge							
Operative Gebarung										
SU 21 / 31			Summe Erträge / Einzahlungen operative Gebarung			0,00	0,00	0,00		
1/562100-752000			Sprengelbeitrag Noekas (Verw Aufwand)	2231 3231 26	100,00	100,00	15,90	100,00	100,00	15,90
SU 22 / 32			Summe Aufwendungen / Auszahlungen operative Gebarung			100,00	100,00	15,90		
SA 0 / SA 1			(0) Nettoergebnis (21 - 22) / (1) Geldfluss operative Gebarung (31 – 32)			-100,00	-100,00	-15,90		
SU 23			Summe Haushaltsrücklagen			0,00	0,00	0,00		
SA00			Nettoergebnis nach Zuw./Entn. Haushaltsrücklagen (Saldo 0 +/- SU23)			-100,00	-100,00	-15,90		
Investive Gebarung										
SU 33			Summe Einzahlungen investive Gebarung			0,00	0,00	0,00		
SU 34			Summe Auszahlungen investive Gebarung			0,00	0,00	0,00		
SA2			Saldo (2) Geldfluss aus der Investiven Gebarung (33 – 34)			0,00	0,00	0,00		
SA3			Saldo (3) Nettofinanzierungssaldo (Saldo 1 + Saldo 2)			-100,00	-100,00	-15,90		

	MVAG		VC QU	Ergebnisvoranschlag			Finanzierungsvoranschlag		
	EH	FH		VA 2023	VA 2022	RA 2021	VA 2023	VA 2022	RA 2021
Finanzierungstätigkeit									
SU 35			Summe Einzahlungen aus der Finanzierungstätigkeit				0,00	0,00	0,00
SU 36			Summe Auszahlungen aus der Finanzierungstätigkeit				0,00	0,00	0,00
SA4			Saldo (4) Geldfluss aus der Finanzierungstätigkeit (35 – 36)				0,00	0,00	0,00
SA5			Saldo (5) Geldfluss aus der voranschlagswirksamen Gebarung (Saldo 3 + Saldo 4)				-100,00	-100,00	-15,90

		MVAG		VC QU	Ergebnisvoranschlag			Finanzierungsvoranschlag		
		EH	FH		VA 2023	VA 2022	RA 2021	VA 2023	VA 2022	RA 2021
6 Straßen- und Wasserbau, Verkehr										
61	Straßenbau									
612	Gemeindestraßen									
612000	Gemeindestraßen									
Operative Gebarung										
2/612000+808000	Verkauf von Hausnummerntafeln	2116	3116	16	300,00	300,00	600,00	300,00	300,00	600,00
2/612000+829000	Schadenersatzleistungen	2116	3116	18	200,00	9.000,00	177,08	200,00	9.000,00	177,08
6/612000+829910	Sonstige Erträge (Zuführung)	2116	3116	1 18		208.500,00			208.500,00	
2/612000+860001	Transfers von Bund (Katastrophenschäden)	2121	3121	15		36.500,00			36.500,00	
2/612000+861001	Transfers von Ländern (Katastrophenschäden)	2121	3121	15			9.637,46			9.637,46
2/612000+861100	Zinsenzuschüsse des Landes	2121	3121	15	300,00	1.500,00	2.867,26	300,00	1.500,00	2.867,26
6/612000+871000	Beihilfen aus Bedarfszuweisungen	2121	3121	1 33	120.000,00	245.000,00	260.000,00	120.000,00	245.000,00	260.000,00
SU 21 / 31	Summe Erträge / Einzahlungen operative Gebarung				120.800,00	500.800,00	273.281,80	120.800,00	500.800,00	273.281,80
1/612000-413000	Hausnummerntafeln	2221	3221	23	600,00	600,00	47,28	600,00	600,00	47,28
1/612000-511100	Personalkosten Gemeindearbeiter	2211	3211	20	2.500,00	2.000,00	2.000,00	2.500,00	2.000,00	2.000,00
1/612000-611000	Instandhaltung von Strassenbauten	2224	3224	24	3.500,00	10.500,00	3.957,31	3.500,00	10.500,00	3.818,11
1/612000-614001	Instandhaltung nach Katastrophenschäden	2224	3224	24		50.800,00	22.196,49		50.800,00	22.196,49
1/612000-650000	Kreditzinsen	2241	3241	25	3.800,00	4.800,00	5.828,13	3.800,00	4.800,00	5.828,13
1/612000-680000	Planmäßige Abschreibung	2226			260.200,00	256.600,00	260.091,69			
1/612000-729910	Sonstige Aufwendungen (Zuführung)	2225	3225	24		110.000,00			110.000,00	
SU 22 / 32	Summe Aufwendungen / Auszahlungen operative Gebarung				270.600,00	435.300,00	294.120,90	10.400,00	178.700,00	33.890,01
SA 0 / SA 1	(0) Nettoergebnis (21 - 22) / (1) Geldfluss operative Gebarung (31 - 32)				-149.800,00	65.500,00	-20.839,10	110.400,00	322.100,00	239.391,79
SU 23	Summe Haushaltsrücklagen				0,00	0,00	0,00	0,00	0,00	0,00
SA00	Nettoergebnis nach Zuw./Entn. Haushaltsrücklagen (Saldo 0 +/- SU23)				-149.800,00	65.500,00	-20.839,10			
Investive Gebarung										
6/612000+300000	Kapitaltransfer von Bund (KIG)		3331	1 33				90.000,00	96.900,00	
6/612000+300001	Kapitaltransfers von Bund (Radinfrastruktur KPC)		3331	1 33				15.000,00	15.000,00	
6/612000+301000	Kapitaltransfers von Ländern (Leader)		3331	1 33				240.000,00	245.000,00	
6/612000+301001	Kapitaltransfers von Ländern (GW Bau)		3331	1 33				55.100,00	126.500,00	
6/612000+307000	Interessentenleistungen		3334	1 34				25.100,00	32.800,00	8.074,08
SU 33	Summe Einzahlungen investive Gebarung							425.200,00	516.200,00	8.074,08
5/612000-002000	Gemeindestrassenbau		3412	1 40				133.500,00	191.300,00	175.161,08
5/612000-002001	Straßenbauten (Fahrradwegebau)		3412	1 40				400.000,00	650.000,00	222.410,53
5/612000-002100	Gueterwegbau		3412	1 40				100.200,00	230.000,00	

		MVAG		VC	QU	Ergebnisvoranschlag			Finanzierungsvoranschlag		
		EH	FH			VA 2023	VA 2022	RA 2021	VA 2023	VA 2022	RA 2021
5/612000-006000	Bachregulierung		3412	1	40				33.200,00	72.000,00	
1/612000-042000	Amts-, Betriebs- und Geschäftsausstattung (Weihnachtsbeleuchtung)		3415	2	41					10.000,00	
5/612000-280000	Geleistete Anzahlungen für Anlagen (Bachregulierung)		3425	1					33.300,00		33.414,00
SU 34	Summe Auszahlungen investive Gebarung								700.200,00	1.153.300,00	430.985,61
SA2	Saldo (2) Geldfluss aus der Investiven Gebarung (33 – 34)								-275.000,00	-637.100,00	-422.911,53
SA3	Saldo (3) Nettofinanzierungssaldo (Saldo 1 + Saldo 2)								-164.600,00	-315.000,00	-183.519,74
Finanzierungstätigkeit											
SU 35	Summe Einzahlungen aus der Finanzierungstätigkeit								0,00	0,00	0,00
1/612000-346000	Tilgung von Bankdarlehen		3614		65				32.200,00	40.600,00	40.568,42
SU 36	Summe Auszahlungen aus der Finanzierungstätigkeit								32.200,00	40.600,00	40.568,42
SA4	Saldo (4) Geldfluss aus der Finanzierungstätigkeit (35 – 36)								-32.200,00	-40.600,00	-40.568,42
SA5	Saldo (5) Geldfluss aus der voranschlagswirksamen Gebarung (Saldo 3 + Saldo 4)								-196.800,00	-355.600,00	-224.088,16
63	Schutzwasserbau										
631	Konkurrenzgewässer										
631000	Konkurrenzgewässer										
Operative Gebarung											
SU 21 / 31	Summe Erträge / Einzahlungen operative Gebarung					0,00	0,00	0,00	0,00	0,00	0,00
1/631000-752000	Beitraege an Wasserverbaende		2231	3231	26	4.100,00	4.100,00	4.064,00	4.100,00	4.100,00	4.064,00
SU 22 / 32	Summe Aufwendungen / Auszahlungen operative Gebarung					4.100,00	4.100,00	4.064,00	4.100,00	4.100,00	4.064,00
SA 0 / SA 1	(0) Nettoergebnis (21 - 22) / (1) Geldfluss operative Gebarung (31 – 32)					-4.100,00	-4.100,00	-4.064,00	-4.100,00	-4.100,00	-4.064,00
SU 23	Summe Haushaltsrücklagen					0,00	0,00	0,00	0,00	0,00	0,00
SA00	Nettoergebnis nach Zuw./Entn. Haushaltsrücklagen (Saldo 0 +/- SU23)					-4.100,00	-4.100,00	-4.064,00			
Investive Gebarung											
SU 33	Summe Einzahlungen investive Gebarung								0,00	0,00	0,00
SU 34	Summe Auszahlungen investive Gebarung								0,00	0,00	0,00
SA2	Saldo (2) Geldfluss aus der Investiven Gebarung (33 – 34)								0,00	0,00	0,00
SA3	Saldo (3) Nettofinanzierungssaldo (Saldo 1 + Saldo 2)								-4.100,00	-4.100,00	-4.064,00
Finanzierungstätigkeit											
SU 35	Summe Einzahlungen aus der Finanzierungstätigkeit								0,00	0,00	0,00
SU 36	Summe Auszahlungen aus der Finanzierungstätigkeit								0,00	0,00	0,00
SA4	Saldo (4) Geldfluss aus der Finanzierungstätigkeit (35 – 36)								0,00	0,00	0,00
SA5	Saldo (5) Geldfluss aus der voranschlagswirksamen Gebarung (Saldo 3 + Saldo 4)								-4.100,00	-4.100,00	-4.064,00

		MVAG VC QU			Ergebnisvoranschlag			Finanzierungsvoranschlag			
		EH	FH		VA 2023	VA 2022	RA 2021	VA 2023	VA 2022	RA 2021	
639	Sonstige Einrichtungen und Maßnahmen										
639000	Sonstige Einrichtungen und Maßnahmen										
Operative Gebarung											
2/639000+813000	Erträge aus der Auflösung von Investitionszuschüssen (Kapitaltransfers)		2127		16.100,00	16.100,00	16.110,26				
SU 21 / 31	Summe Erträge / Einzahlungen operative Gebarung				16.100,00	16.100,00	16.110,26	0,00	0,00	0,00	
1/639000-650000	Zinsen Darlehen Rueckhaltebecken	2241	3241	25	1.100,00	400,00	358,50	1.100,00	400,00	358,50	
1/639000-680000	Planmäßige Abschreibung		2226		18.400,00	18.400,00	18.399,25				
SU 22 / 32	Summe Aufwendungen / Auszahlungen operative Gebarung				19.500,00	18.800,00	18.757,75	1.100,00	400,00	358,50	
SA 0 / SA 1	(0) Nettoergebnis (21 - 22) / (1) Geldfluss operative Gebarung (31 – 32)				-3.400,00	-2.700,00	-2.647,49	-1.100,00	-400,00	-358,50	
SU 23	Summe Haushaltsrücklagen				0,00	0,00	0,00	0,00	0,00	0,00	
SA00	Nettoergebnis nach Zuw./Entn. Haushaltsrücklagen (Saldo 0 +/- SU23)				-3.400,00	-2.700,00	-2.647,49				
Investive Gebarung											
SU 33	Summe Einzahlungen investive Gebarung							0,00	0,00	0,00	
SU 34	Summe Auszahlungen investive Gebarung							0,00	0,00	0,00	
SA2	Saldo (2) Geldfluss aus der Investiven Gebarung (33 – 34)							0,00	0,00	0,00	
SA3	Saldo (3) Nettofinanzierungssaldo (Saldo 1 + Saldo 2)							-1.100,00	-400,00	-358,50	
Finanzierungstätigkeit											
SU 35	Summe Einzahlungen aus der Finanzierungstätigkeit							0,00	0,00	0,00	
1/639000-346000	Tilgung Darlehen Rueckhaltebecken		3614	65				9.100,00	9.100,00	9.066,67	
SU 36	Summe Auszahlungen aus der Finanzierungstätigkeit							9.100,00	9.100,00	9.066,67	
SA4	Saldo (4) Geldfluss aus der Finanzierungstätigkeit (35 – 36)							-9.100,00	-9.100,00	-9.066,67	
SA5	Saldo (5) Geldfluss aus der voranschlagswirksamen Gebarung (Saldo 3 + Saldo 4)							-10.200,00	-9.500,00	-9.425,17	
64	Straßenverkehr										
640	Einrichtungen und Maßnahmen nach der Straßenverkehrsordnu										
640000	Einrichtungen u.Maßn.n.d.Stvo										
Operative Gebarung											
2/640000+868000	Gemeindestrassenstrafen		2124	3124	16	1.500,00	1.500,00	1.635,00	1.500,00	1.500,00	1.635,00
SU 21 / 31	Summe Erträge / Einzahlungen operative Gebarung					1.500,00	1.500,00	1.635,00	1.500,00	1.500,00	1.635,00
SU 22 / 32	Summe Aufwendungen / Auszahlungen operative Gebarung					0,00	0,00	0,00	0,00	0,00	
SA 0 / SA 1	(0) Nettoergebnis (21 - 22) / (1) Geldfluss operative Gebarung (31 – 32)					1.500,00	1.500,00	1.635,00	1.500,00	1.500,00	1.635,00
SU 23	Summe Haushaltsrücklagen					0,00	0,00	0,00	0,00	0,00	
SA00	Nettoergebnis nach Zuw./Entn. Haushaltsrücklagen (Saldo 0 +/- SU23)					1.500,00	1.500,00	1.635,00			
Investive Gebarung											
SU 33	Summe Einzahlungen investive Gebarung							0,00	0,00	0,00	
SU 34	Summe Auszahlungen investive Gebarung							0,00	0,00	0,00	

		MVAG VC QU		Ergebnisvoranschlag			Finanzierungsvoranschlag		
		EH	FH	VA 2023	VA 2022	RA 2021	VA 2023	VA 2022	RA 2021
SA2	Saldo (2) Geldfluss aus der Investiven Gebarung (33 – 34)						0,00	0,00	0,00
SA3	Saldo (3) Nettofinanzierungssaldo (Saldo 1 + Saldo 2)						1.500,00	1.500,00	1.635,00
Finanzierungstätigkeit									
SU 35	Summe Einzahlungen aus der Finanzierungstätigkeit						0,00	0,00	0,00
SU 36	Summe Auszahlungen aus der Finanzierungstätigkeit						0,00	0,00	0,00
SA4	Saldo (4) Geldfluss aus der Finanzierungstätigkeit (35 – 36)						0,00	0,00	0,00
SA5	Saldo (5) Geldfluss aus der voranschlagswirksamen Gebarung (Saldo 3 + Saldo 4)						1.500,00	1.500,00	1.635,00

	MVAG VC QU			Ergebnisvoranschlag			Finanzierungsvoranschlag		
	EH	FH		VA 2023	VA 2022	RA 2021	VA 2023	VA 2022	RA 2021
7 Wirtschaftsförderung									
71	Grundlagenverbesserung in der Land- und Forstwirtschaft								
710	Land- und forstwirtschaftlicher Wegebau								
710000	Land- und forstwirtschaftlicher Wegebau								
Operative Gebarung									
2/710000+813000	Erträge aus der Auflösung von Investitionszuschüssen (Kapitaltransfers)	2127		500,00	5.600,00	3.068,05			
6/710000+829910	Sonstige Erträge (Zuführung)	2116	3116	1	18	9.000,00	14.000,00	16.832,92	9.000,00
2/710000+860001	Transfers von Bund (Katastrophenschäden)	2121	3121		15		62.500,00		62.500,00
6/710000+871000	Kapitaltransfers aus Gemeinde-Bedarfszuweisungsmittel	2121	3121	1	33	5.500,00	8.700,00	7.250,00	5.500,00
SU 21 / 31	Summe Erträge / Einzahlungen operative Gebarung			15.000,00	90.800,00	27.150,97	14.500,00	85.200,00	24.082,92
1/710000-614001	Instandhaltung nach Katastrophenschäden	2224	3224		24		62.200,00	62.791,61	62.200,00
1/710000-680000	Planmäßige Abschreibung	2226				135.000,00	197.300,00	197.313,28	
1/710000-729910	Sonstige Aufwendungen (Zuführung)	2225	3225		24	9.000,00	14.000,00	16.832,92	9.000,00
SU 22 / 32	Summe Aufwendungen / Auszahlungen operative Gebarung			144.000,00	273.500,00	276.937,81	9.000,00	76.200,00	76.627,84
SA 0 / SA 1	(0) Nettoergebnis (21 - 22) / (1) Geldfluss operative Gebarung (31 - 32)			-129.000,00	-182.700,00	-249.786,84	5.500,00	9.000,00	-52.544,92
SU 23	Summe Haushaltsrücklagen			0,00	0,00	0,00	0,00	0,00	0,00
SA00	Nettoergebnis nach Zuw./Entn. Haushaltsrücklagen (Saldo 0 +/- SU23)			-129.000,00	-182.700,00	-249.786,84			
Investive Gebarung									
6/710000+301000	Kapitaltransfers von Ländern (Landesbeitrag ABB)		3331	1	33			5.500,00	8.800,00
6/710000+307000	Interessentenbeitrag		3334	1	34				3.500,00
SU 33	Summe Einzahlungen investive Gebarung						5.500,00	12.300,00	7.250,00
5/710000-002100	Straßenbauten (GW Erhaltung)		3412	1	40		20.000,00	35.000,00	31.332,92
SU 34	Summe Auszahlungen investive Gebarung						20.000,00	35.000,00	31.332,92
SA2	Saldo (2) Geldfluss aus der Investiven Gebarung (33 - 34)						-14.500,00	-22.700,00	-24.082,92
SA3	Saldo (3) Nettofinanzierungssaldo (Saldo 1 + Saldo 2)						-9.000,00	-13.700,00	-76.627,84
Finanzierungstätigkeit									
SU 35	Summe Einzahlungen aus der Finanzierungstätigkeit						0,00	0,00	0,00
SU 36	Summe Auszahlungen aus der Finanzierungstätigkeit						0,00	0,00	0,00
SA4	Saldo (4) Geldfluss aus der Finanzierungstätigkeit (35 - 36)						0,00	0,00	0,00
SA5	Saldo (5) Geldfluss aus der voranschlagswirksamen Gebarung (Saldo 3 + Saldo 4)						-9.000,00	-13.700,00	-76.627,84

	MVAG	VC	QU	Ergebnisvoranschlag			Finanzierungsvoranschlag			
				EH	FH	VA 2023	VA 2022	RA 2021	VA 2023	VA 2022
74	Sonstige Förderung der Land- und Forstwirtschaft									
742	Produktionsförderung									
742000	Produktionsförderung									
Operative Gebarung										
SU 21 / 31	Summe Erträge / Einzahlungen operative Gebarung			0,00	0,00	0,00	0,00	0,00	0,00	
1/742000-755000	Transferzahlung an land- u. forstwirtschaftl. Betriebe	2233	3233	27	22.000,00	23.000,00	18.892,50	22.000,00	23.000,00	18.892,50
SU 22 / 32	Summe Aufwendungen / Auszahlungen operative Gebarung			22.000,00	23.000,00	18.892,50	22.000,00	23.000,00	18.892,50	
SA 0 / SA 1	(0) Nettoergebnis (21 - 22) / (1) Geldfluss operative Gebarung (31 - 32)			-22.000,00	-23.000,00	-18.892,50	-22.000,00	-23.000,00	-18.892,50	
SU 23	Summe Haushaltsrücklagen			0,00	0,00	0,00	0,00	0,00	0,00	
SA00	Nettoergebnis nach Zuw./Entn. Haushaltsrücklagen (Saldo 0 +/- SU23)			-22.000,00	-23.000,00	-18.892,50				
Investive Gebarung										
SU 33	Summe Einzahlungen investive Gebarung						0,00	0,00	0,00	
SU 34	Summe Auszahlungen investive Gebarung						0,00	0,00	0,00	
SA2	Saldo (2) Geldfluss aus der Investiven Gebarung (33 - 34)						0,00	0,00	0,00	
SA3	Saldo (3) Nettofinanzierungssaldo (Saldo 1 + Saldo 2)						-22.000,00	-23.000,00	-18.892,50	
Finanzierungstätigkeit										
SU 35	Summe Einzahlungen aus der Finanzierungstätigkeit						0,00	0,00	0,00	
SU 36	Summe Auszahlungen aus der Finanzierungstätigkeit						0,00	0,00	0,00	
SA4	Saldo (4) Geldfluss aus der Finanzierungstätigkeit (35 - 36)						0,00	0,00	0,00	
SA5	Saldo (5) Geldfluss aus der voranschlagswirksamen Gebarung (Saldo 3 + Saldo 4)						-22.000,00	-23.000,00	-18.892,50	
77	Förderung des Fremdenverkehrs									
771	Maßnahmen zur Förderung des Fremdenverkehrs									
771000	Maßnahmen zur Förd. des Tourismus									
Operative Gebarung										
2/771000+827000	Personalkostenersatz geschuetzte Arbeit	2116	3116	18	3.600,00	5.400,00	5.406,00	3.600,00	5.400,00	5.406,00
SU 21 / 31	Summe Erträge / Einzahlungen operative Gebarung				3.600,00	5.400,00	5.406,00	3.600,00	5.400,00	5.406,00
1/771000-510000	Bezüge VB I Bürgerservice, Sekretariat je 50%	2211	3211	20	24.400,00	21.900,00	20.443,28	24.400,00	21.900,00	20.443,28
1/771000-580000	Dbg Ausgleichsfonds	2212	3212	20	300,00	300,00	268,44	300,00	300,00	268,44
1/771000-582000	Sonst. Dgb zur sozialen Sicherheit	2212	3212	20	5.100,00	4.600,00	4.317,96	5.100,00	4.600,00	4.317,96
1/771000-591000	Dotierung von Rückstellungen für Abfertigungen	2214			300,00	300,00	389,39			
1/771000-592000	Dotierung von Rückstellungen für Jubiläumswendungen	2214			200,00	200,00	219,14			
1/771000-729000	Sonstige Ausgaben - Inserate	2225	3225	24	2.000,00	2.000,00	1.524,23	2.000,00	2.000,00	1.644,23

		MVAG		VC QU	Ergebnisvoranschlag			Finanzierungsvoranschlag		
		EH	FH		VA 2023	VA 2022	RA 2021	VA 2023	VA 2022	RA 2021
1/771000-757000	Beitraege an Tourismusverbaende	2234	3234	27	24.000,00	24.000,00	21.661,35	24.000,00	24.000,00	21.661,35
SU 22 / 32	Summe Aufwendungen / Auszahlungen operative Gebarung				56.300,00	53.300,00	48.823,79	55.800,00	52.800,00	48.335,26
SA 0 / SA 1	(0) Nettoergebnis (21 - 22) / (1) Geldfluss operative Gebarung (31 - 32)				-52.700,00	-47.900,00	-43.417,79	-52.200,00	-47.400,00	-42.929,26
SU 23	Summe Haushaltsrücklagen				0,00	0,00	0,00	0,00	0,00	0,00
SA00	Nettoergebnis nach Zuw./Entn. Haushaltsrücklagen (Saldo 0 +/- SU23)				-52.700,00	-47.900,00	-43.417,79			
Investive Gebarung										
SU 33	Summe Einzahlungen investive Gebarung							0,00	0,00	0,00
SU 34	Summe Auszahlungen investive Gebarung							0,00	0,00	0,00
SA2	Saldo (2) Geldfluss aus der Investiven Gebarung (33 - 34)							0,00	0,00	0,00
SA3	Saldo (3) Nettofinanzierungssaldo (Saldo 1 + Saldo 2)							-52.200,00	-47.400,00	-42.929,26
Finanzierungstätigkeit										
SU 35	Summe Einzahlungen aus der Finanzierungstätigkeit							0,00	0,00	0,00
SU 36	Summe Auszahlungen aus der Finanzierungstätigkeit							0,00	0,00	0,00
SA4	Saldo (4) Geldfluss aus der Finanzierungstätigkeit (35 - 36)							0,00	0,00	0,00
SA5	Saldo (5) Geldfluss aus der voranschlagswirksamen Gebarung (Saldo 3 + Saldo 4)							-52.200,00	-47.400,00	-42.929,26
78	Förderung von Handel, Gewerbe und Industrie									
780	Einrichtungen zur Förderung von Handel, Gewerbe und Industri									
780000	Förderung Von Handel, Gewerbe und Ind.									
Operative Gebarung										
SU 21 / 31	Summe Erträge / Einzahlungen operative Gebarung				0,00	0,00	0,00	0,00	0,00	0,00
1/780000-756000	Wirtschaftsförderung	2233	3233	27	2.500,00	2.500,00	1.750,00	2.500,00	2.500,00	3.250,00
SU 22 / 32	Summe Aufwendungen / Auszahlungen operative Gebarung				2.500,00	2.500,00	1.750,00	2.500,00	2.500,00	3.250,00
SA 0 / SA 1	(0) Nettoergebnis (21 - 22) / (1) Geldfluss operative Gebarung (31 - 32)				-2.500,00	-2.500,00	-1.750,00	-2.500,00	-2.500,00	-3.250,00
SU 23	Summe Haushaltsrücklagen				0,00	0,00	0,00	0,00	0,00	0,00
SA00	Nettoergebnis nach Zuw./Entn. Haushaltsrücklagen (Saldo 0 +/- SU23)				-2.500,00	-2.500,00	-1.750,00			
Investive Gebarung										
SU 33	Summe Einzahlungen investive Gebarung							0,00	0,00	0,00
SU 34	Summe Auszahlungen investive Gebarung							0,00	0,00	0,00
SA2	Saldo (2) Geldfluss aus der Investiven Gebarung (33 - 34)							0,00	0,00	0,00
SA3	Saldo (3) Nettofinanzierungssaldo (Saldo 1 + Saldo 2)							-2.500,00	-2.500,00	-3.250,00
Finanzierungstätigkeit										
SU 35	Summe Einzahlungen aus der Finanzierungstätigkeit							0,00	0,00	0,00
SU 36	Summe Auszahlungen aus der Finanzierungstätigkeit							0,00	0,00	0,00
SA4	Saldo (4) Geldfluss aus der Finanzierungstätigkeit (35 - 36)							0,00	0,00	0,00
SA5	Saldo (5) Geldfluss aus der voranschlagswirksamen Gebarung (Saldo 3 + Saldo 4)							-2.500,00	-2.500,00	-3.250,00

		MVAG		VC QU	Ergebnisvoranschlag			Finanzierungsvoranschlag		
		EH	FH		VA 2023	VA 2022	RA 2021	VA 2023	VA 2022	RA 2021
8 Dienstleistungen										
81	Öffentliche Einrichtungen (soweit nicht dem Abschnitt 85 zuzuordnen)									
813	Müllbeseitigung									
813000	Abfallabfuhr									
Operative Gebarung										
2/813000+810000	Erträge aus Leistungen (Refund. Sammelstellen)	2114	3114	13	9.900,00	9.900,00		9.900,00	9.900,00	
2/813000+813000	Erträge aus der Auflösung von Investitionszuschüssen (Kapitaltransfers)	2127			1.400,00	1.400,00	1.359,32			
2/813000+829000	Sonstige Einnahmen Refund Betr Sammelst	2116	3116	18			6.895,41			6.895,41
2/813000+829100	Schadenersatzleistungen	2116	3116	18	100,00	100,00		100,00	100,00	
2/813000+852000	Muellbeseitigungsgebuehren Saecke	2113	3113	12	500,00	300,00	494,39	500,00	300,00	494,39
SU 21 / 31	Summe Erträge / Einzahlungen operative Gebarung				11.900,00	11.700,00	8.749,12	10.500,00	10.300,00	7.389,80
1/813000-413000	Ankauf Müllsäcke	2221	3221	23	1.000,00	1.000,00	1.121,62	1.000,00	1.000,00	1.121,62
1/813000-511100	Geldbezüge der Vertragsbediensteten in handwerklicher Verwendung	2211	3211	20	3.500,00	3.000,00	7.694,20	3.500,00	3.000,00	7.694,20
1/813000-618000	Instandhaltung von sonstigen Anlagen	2224	3224	24	100,00	200,00		100,00	200,00	
1/813000-680000	Planmäßige Abschreibung	2226			3.000,00	3.000,00	3.002,26			
1/813000-729000	Sonst. Ausgaben Sammelstellen	2225	3225	24			50,00			50,00
SU 22 / 32	Summe Aufwendungen / Auszahlungen operative Gebarung				7.600,00	7.200,00	11.868,08	4.600,00	4.200,00	8.865,82
SA 0 / SA 1	(0) Nettoergebnis (21 - 22) / (1) Geldfluss operative Gebarung (31 - 32)				4.300,00	4.500,00	-3.118,96	5.900,00	6.100,00	-1.476,02
SU 23	Summe Haushaltsrücklagen				0,00	0,00	0,00	0,00	0,00	0,00
SA00	Nettoergebnis nach Zuw./Entn. Haushaltsrücklagen (Saldo 0 +/- SU23)				4.300,00	4.500,00	-3.118,96			
Investive Gebarung										
2/813000+301000	Kapitaltransfers von Ländern, Landesfonds und Landeskammern		3331	2 33						4.101,00
SU 33	Summe Einzahlungen investive Gebarung							0,00	0,00	4.101,00
SU 34	Summe Auszahlungen investive Gebarung							0,00	0,00	0,00
SA2	Saldo (2) Geldfluss aus der Investiven Gebarung (33 - 34)							0,00	0,00	4.101,00
SA3	Saldo (3) Nettofinanzierungssaldo (Saldo 1 + Saldo 2)							5.900,00	6.100,00	2.624,98
Finanzierungstätigkeit										
SU 35	Summe Einzahlungen aus der Finanzierungstätigkeit							0,00	0,00	0,00
SU 36	Summe Auszahlungen aus der Finanzierungstätigkeit							0,00	0,00	0,00
SA4	Saldo (4) Geldfluss aus der Finanzierungstätigkeit (35 - 36)							0,00	0,00	0,00
SA5	Saldo (5) Geldfluss aus der voranschlagswirksamen Gebarung (Saldo 3 + Saldo 4)							5.900,00	6.100,00	2.624,98

		MVAG VC QU			Ergebnisvoranschlag			Finanzierungsvoranschlag		
		EH	FH		VA 2023	VA 2022	RA 2021	VA 2023	VA 2022	RA 2021
814	Straßenreinigung									
814000	Straßenreinigung									
Operative Gebarung										
2/814000+827000	Kostenbeitrag Gehsteigraeumung	2116	3116	18	4.100,00	4.100,00	4.100,00	4.100,00	4.100,00	4.100,00
SU 21 / 31	Summe Erträge / Einzahlungen operative Gebarung				4.100,00	4.100,00	4.100,00	4.100,00	4.100,00	4.100,00
1/814000-452000	Treibstoffe	2221	3221	23	2.000,00	2.000,00	1.205,30	2.000,00	2.000,00	1.205,30
1/814000-511100	Personalk Gdearb Strassenreinig	2211	3211	20	7.000,00	8.000,00	11.421,04	7.000,00	8.000,00	11.421,04
1/814000-511200	Personalk Gdearb Winterdienst	2211	3211	20	15.000,00	15.000,00	20.260,79	15.000,00	15.000,00	20.260,79
1/814000-728000	Winterdienst	2225	3225	24	55.000,00	55.000,00	71.897,69	55.000,00	55.000,00	68.954,16
1/814000-729000	Sonstige Ausgaben Kehricht	2225	3225	24	2.500,00	2.500,00	2.195,61	2.500,00	2.500,00	2.279,54
SU 22 / 32	Summe Aufwendungen / Auszahlungen operative Gebarung				81.500,00	82.500,00	106.980,43	81.500,00	82.500,00	104.120,83
SA 0 / SA 1	(0) Nettoergebnis (21 - 22) / (1) Geldfluss operative Gebarung (31 - 32)				-77.400,00	-78.400,00	-102.880,43	-77.400,00	-78.400,00	-100.020,83
SU 23	Summe Haushaltsrücklagen				0,00	0,00	0,00	0,00	0,00	0,00
SA00	Nettoergebnis nach Zuw./Entn. Haushaltsrücklagen (Saldo 0 +/- SU23)				-77.400,00	-78.400,00	-102.880,43			
Investive Gebarung										
SU 33	Summe Einzahlungen investive Gebarung							0,00	0,00	0,00
SU 34	Summe Auszahlungen investive Gebarung							0,00	0,00	0,00
SA2	Saldo (2) Geldfluss aus der Investiven Gebarung (33 - 34)							0,00	0,00	0,00
SA3	Saldo (3) Nettofinanzierungssaldo (Saldo 1 + Saldo 2)							-77.400,00	-78.400,00	-100.020,83
Finanzierungstätigkeit										
SU 35	Summe Einzahlungen aus der Finanzierungstätigkeit							0,00	0,00	0,00
SU 36	Summe Auszahlungen aus der Finanzierungstätigkeit							0,00	0,00	0,00
SA4	Saldo (4) Geldfluss aus der Finanzierungstätigkeit (35 - 36)							0,00	0,00	0,00
SA5	Saldo (5) Geldfluss aus der voranschlagswirksamen Gebarung (Saldo 3 + Saldo 4)							-77.400,00	-78.400,00	-100.020,83
815	Park- und Gartenanlagen, Kinderspielplätze									
815000	Park- u. Gartenanlagen, Kinderspielpl.									
Operative Gebarung										
2/815000+816000	Kostenbeiträge für sonstige Leistungen (E/F-Garten)	2114	3114	13	100,00	400,00		100,00	400,00	
6/815000+829910	Sonstige Erträge (Zuführung)	2116	3116	1 18		10.000,00	1.200,00		10.000,00	1.200,00
2/815000+860001	Transfers von Bund (Katastrophenschäden)	2121	3121	15		3.000,00			3.000,00	
SU 21 / 31	Summe Erträge / Einzahlungen operative Gebarung				100,00	13.400,00	1.200,00	100,00	13.400,00	1.200,00
1/815000-610000	Inst.Grund u.Boden Rasenmaeher	2224	3224	24	5.700,00	5.000,00	4.196,43	5.700,00	5.000,00	4.968,98
1/815000-614001	Instandhaltung nach Katastrophenschäden	2224	3224	24		2.300,00	3.720,00		2.300,00	3.720,00
1/815000-680000	Planmäßige Abschreibung	2226			6.800,00	6.800,00	6.771,72			

		MVAG VC QU			Ergebnisvoranschlag			Finanzierungsvoranschlag		
		EH	FH		VA 2023	VA 2022	RA 2021	VA 2023	VA 2022	RA 2021
1/815000-729910	Sonstige Aufwendungen (Zuführung)	2225	3225	24		10.000,00	1.200,00		10.000,00	1.200,00
SU 22 / 32	Summe Aufwendungen / Auszahlungen operative Gebarung				12.500,00	24.100,00	15.888,15	5.700,00	17.300,00	9.888,98
SA 0 / SA 1	(0) Nettoergebnis (21 - 22) / (1) Geldfluss operative Gebarung (31 - 32)				-12.400,00	-10.700,00	-14.688,15	-5.600,00	-3.900,00	-8.688,98
SU 23	Summe Haushaltsrücklagen				0,00	0,00	0,00	0,00	0,00	0,00
SA00	Nettoergebnis nach Zuw./Entn. Haushaltsrücklagen (Saldo 0 +/- SU23)				-12.400,00	-10.700,00	-14.688,15			
Investive Gebarung										
SU 33	Summe Einzahlungen investive Gebarung							0,00	0,00	0,00
5/815000-006300	Spielplatz Errichtung		3412	1 40					10.000,00	1.200,00
SU 34	Summe Auszahlungen investive Gebarung							0,00	10.000,00	1.200,00
SA2	Saldo (2) Geldfluss aus der Investiven Gebarung (33 - 34)							0,00	-10.000,00	-1.200,00
SA3	Saldo (3) Nettofinanzierungssaldo (Saldo 1 + Saldo 2)							-5.600,00	-13.900,00	-9.888,98
Finanzierungstätigkeit										
SU 35	Summe Einzahlungen aus der Finanzierungstätigkeit							0,00	0,00	0,00
SU 36	Summe Auszahlungen aus der Finanzierungstätigkeit							0,00	0,00	0,00
SA4	Saldo (4) Geldfluss aus der Finanzierungstätigkeit (35 - 36)							0,00	0,00	0,00
SA5	Saldo (5) Geldfluss aus der voranschlagswirksamen Gebarung (Saldo 3 + Saldo 4)							-5.600,00	-13.900,00	-9.888,98
816	Öffentliche Beleuchtung und öffentliche Uhren									
816000	Straßenbeleuchtung									
Operative Gebarung										
2/816000+829000	Schadenersatzleistungen	2116	3116	18	100,00	500,00		100,00	500,00	
6/816000+829910	Sonstige Erträge (Zuführung)	2116	3116	1 18		25.200,00	754,06		25.200,00	754,06
6/816000+871000	Bedarfszuweisung	2121	3121	1 33	250.000,00	20.000,00	40.000,00	250.000,00	20.000,00	40.000,00
6/816000+871001	Kapitaltransfers aus Gemeinde-Bedarfszuweisungsmittel (Lichtpunkte)	2121	3121	1 33	27.500,00			27.500,00		
SU 21 / 31	Summe Erträge / Einzahlungen operative Gebarung				277.600,00	45.700,00	40.754,06	277.600,00	45.700,00	40.754,06
1/816000-511100	Geldbezüge der Vertragsbediensteten in handwerklicher Verwendung	2211	3211	20	200,00	200,00		200,00	200,00	
1/816000-600000	Strom	2222	3222	24	78.000,00	17.600,00	22.299,30	78.000,00	17.600,00	22.299,30
1/816000-619000	Instandhaltung der Strassenbeleuchtung	2224	3224	24	6.000,00	9.000,00	22.104,52	6.000,00	9.000,00	22.402,84
1/816000-680000	Planmäßige Abschreibung	2226			57.900,00	28.400,00	31.126,21			
1/816000-729910	Sonstige Aufwendungen (Zuführung)	2225	3225	24		25.200,00	754,06		25.200,00	754,06
SU 22 / 32	Summe Aufwendungen / Auszahlungen operative Gebarung				142.100,00	80.400,00	76.284,09	84.200,00	52.000,00	45.456,20
SA 0 / SA 1	(0) Nettoergebnis (21 - 22) / (1) Geldfluss operative Gebarung (31 - 32)				135.500,00	-34.700,00	-35.530,03	193.400,00	-6.300,00	-4.702,14
SU 23	Summe Haushaltsrücklagen				0,00	0,00	0,00	0,00	0,00	0,00
SA00	Nettoergebnis nach Zuw./Entn. Haushaltsrücklagen (Saldo 0 +/- SU23)				135.500,00	-34.700,00	-35.530,03			

		MVAG		VC QU	Ergebnisvoranschlag			Finanzierungsvoranschlag			
		EH	FH		VA 2023	VA 2022	RA 2021	VA 2023	VA 2022	RA 2021	
Investive Gebarung											
6/816000+301000	Kapitaltransfers von Ländern (Ökomanagement)		3331	1	33					5.300,00	
SU 33	Summe Einzahlungen investive Gebarung							0,00	5.300,00	0,00	
5/816000-050000	Errichtung		3412	1	40			500.000,00	50.500,00		40.754,06
SU 34	Summe Auszahlungen investive Gebarung							500.000,00	50.500,00	40.754,06	
SA2	Saldo (2) Geldfluss aus der Investiven Gebarung (33 – 34)							-500.000,00	-45.200,00	-40.754,06	
SA3	Saldo (3) Nettofinanzierungssaldo (Saldo 1 + Saldo 2)							-306.600,00	-51.500,00	-45.456,20	
Finanzierungstätigkeit											
6/816000+346000	Aufnahme Darlehen LFSA		3514	1	55					222.500,00	
SU 35	Summe Einzahlungen aus der Finanzierungstätigkeit							222.500,00	0,00	0,00	
SU 36	Summe Auszahlungen aus der Finanzierungstätigkeit							0,00	0,00	0,00	
SA4	Saldo (4) Geldfluss aus der Finanzierungstätigkeit (35 – 36)							222.500,00	0,00	0,00	
SA5	Saldo (5) Geldfluss aus der voranschlagswirksamen Gebarung (Saldo 3 + Saldo 4)							-84.100,00	-51.500,00	-45.456,20	
817	Friedhöfe (einschließlich Einsegnungshallen und Krematorien)										
817000	Friedhöfe und Einsegnungshallen										
Operative Gebarung											
2/817000+811000	Mieten und Betriebskosten	2115	3115		14	500,00	500,00	1.014,75	500,00	500,00	1.014,75
2/817000+829000	Schadenersatzleistungen	2116	3116		18	100,00	100,00		100,00	100,00	
SU 21 / 31	Summe Erträge / Einzahlungen operative Gebarung					600,00	600,00	1.014,75	600,00	600,00	1.014,75
1/817000-670000	Versicherung Aufbahrungshalle	2222	3222		24	300,00	300,00		300,00	300,00	258,59
1/817000-680000	Planmäßige Abschreibung	2226				6.000,00	6.000,00	6.000,00			
1/817000-711000	Steuern Abgaben Aufbahrungshalle	2225	3225		24	100,00	100,00	28,75	100,00	100,00	28,75
SU 22 / 32	Summe Aufwendungen / Auszahlungen operative Gebarung					6.400,00	6.400,00	6.028,75	400,00	400,00	287,34
SA 0 / SA 1	(0) Nettoergebnis (21 - 22) / (1) Geldfluss operative Gebarung (31 – 32)					-5.800,00	-5.800,00	-5.014,00	200,00	200,00	727,41
SU 23	Summe Haushaltsrücklagen					0,00	0,00	0,00	0,00	0,00	0,00
SA00	Nettoergebnis nach Zuw./Entn. Haushaltsrücklagen (Saldo 0 +/- SU23)					-5.800,00	-5.800,00	-5.014,00			
Investive Gebarung											
SU 33	Summe Einzahlungen investive Gebarung								0,00	0,00	0,00
SU 34	Summe Auszahlungen investive Gebarung								0,00	0,00	0,00
SA2	Saldo (2) Geldfluss aus der Investiven Gebarung (33 – 34)								0,00	0,00	0,00
SA3	Saldo (3) Nettofinanzierungssaldo (Saldo 1 + Saldo 2)								200,00	200,00	727,41
Finanzierungstätigkeit											
SU 35	Summe Einzahlungen aus der Finanzierungstätigkeit								0,00	0,00	0,00
SU 36	Summe Auszahlungen aus der Finanzierungstätigkeit								0,00	0,00	0,00
SA4	Saldo (4) Geldfluss aus der Finanzierungstätigkeit (35 – 36)								0,00	0,00	0,00

		MVAG VC QU			Ergebnisvoranschlag			Finanzierungsvoranschlag		
		EH	FH		VA 2023	VA 2022	RA 2021	VA 2023	VA 2022	RA 2021
SA5	Saldo (5) Geldfluss aus der voranschlagswirksamen Gebarung (Saldo 3 + Saldo 4)							200,00	200,00	727,41
82	Betriebsähnliche Einrichtungen und Betriebe									
820	Wirtschaftshöfe									
820000	Wirtschaftshöfe									
	Operative Gebarung									
2/820000+803000	Veräußerungen von technischen Anlagen, Fahrzeugen und Maschinen	2116		31		8.300,00				
2/820000+811200	Miete	2115	3115	14	4.600,00	4.600,00	10.000,00	4.600,00	4.600,00	10.000,00
2/820000+813000	Erträge aus der Auflösung von Investitionszuschüssen (Kapitaltransfers)	2127			600,00	600,00	625,00			
2/820000+817000	Erträge aus der Auflösung von sonstigen Rückstellungen	2117				22.300,00	31.534,30			
2/820000+861002	Transfers von Ländern (Vergütung lt. Epidemiegesetz)	2121	3121	15		5.100,00			5.100,00	
2/820000+863000	Transfers von sonstigen Trägern öffentlichen Rechts und Sozialversicherungsträgern	2121	3121	15		8.500,00			8.500,00	
SU 21 / 31	Summe Erträge / Einzahlungen operative Gebarung				5.200,00	49.400,00	42.159,30	4.600,00	18.200,00	10.000,00
1/820000-400000	Arbeitskleidung	2221	3221	23	1.200,00	2.000,00	2.868,95	1.200,00	2.000,00	2.868,95
1/820000-402000	Ankauf div. Werkzeuge	2221	3221	23	2.000,00	2.000,00	3.156,37	2.000,00	2.000,00	3.156,37
1/820000-452000	Treibstoffe	2221	3221	23	1.500,00	1.500,00	918,02	1.500,00	1.500,00	918,02
1/820000-453000	Verbrauchsmaterial	2221	3221	23	4.000,00	3.500,00	7.494,33	4.000,00	3.500,00	3.834,15
1/820000-511100	Personalkosten Gemeindearbeiter	2211	3211	20	12.000,00	15.000,00	15.979,66	12.000,00	15.000,00	15.979,66
1/820000-591000	Dotierung von Rückstellungen für Abfertigungen	2214					1.130,28			
1/820000-592000	Dotierung von Rückstellungen für Jubiläumswendungen	2214			400,00	500,00	2.130,32			
1/820000-617000	Instandhaltung E-Kfz	2224	3224	24	2.000,00	2.200,00	1.749,04	2.000,00	2.200,00	1.749,04
1/820000-670000	Versicherung	2222	3222	24	3.400,00	3.400,00		3.400,00	3.400,00	2.689,43
1/820000-680000	Planmäßige Abschreibung	2226			13.500,00	13.400,00	13.180,32			
1/820000-757000	Transfers an private Organisationen ohne Erwerbszweck (Emil-Verein)	2234	3234	27	200,00	200,00	220,00	200,00	200,00	220,00
SU 22 / 32	Summe Aufwendungen / Auszahlungen operative Gebarung				40.200,00	43.700,00	48.827,29	26.300,00	29.800,00	31.415,62
SA 0 / SA 1	(0) Nettoergebnis (21 - 22) / (1) Geldfluss operative Gebarung (31 - 32)				-35.000,00	5.700,00	-6.667,99	-21.700,00	-11.600,00	-21.415,62
SU 23	Summe Haushaltsrücklagen				0,00	0,00	0,00	0,00	0,00	0,00
SA00	Nettoergebnis nach Zuw./Entn. Haushaltsrücklagen (Saldo 0 +/- SU23)				-35.000,00	5.700,00	-6.667,99			

		MVAG		VC QU	Ergebnisvoranschlag			Finanzierungsvoranschlag		
		EH	FH		VA 2023	VA 2022	RA 2021	VA 2023	VA 2022	RA 2021
Investive Gebarung										
2/820000+803000	Veräußerungen von technischen Anlagen, Fahrzeugen und Maschinen		3314	31					8.300,00	
SU 33	Summe Einzahlungen investive Gebarung							0,00	8.300,00	0,00
1/820000-020100	Maschinen und maschinelle Anlagen		3414	2 41				1.000,00	1.000,00	
1/820000-040000	Fahrzeuge		3414	2 41					4.100,00	4.000,00
SU 34	Summe Auszahlungen investive Gebarung							1.000,00	5.100,00	4.000,00
SA2	Saldo (2) Geldfluss aus der Investiven Gebarung (33 – 34)							-1.000,00	3.200,00	-4.000,00
SA3	Saldo (3) Nettofinanzierungssaldo (Saldo 1 + Saldo 2)							-22.700,00	-8.400,00	-25.415,62
Finanzierungstätigkeit										
SU 35	Summe Einzahlungen aus der Finanzierungstätigkeit							0,00	0,00	0,00
SU 36	Summe Auszahlungen aus der Finanzierungstätigkeit							0,00	0,00	0,00
SA4	Saldo (4) Geldfluss aus der Finanzierungstätigkeit (35 – 36)							0,00	0,00	0,00
SA5	Saldo (5) Geldfluss aus der voranschlagswirksamen Gebarung (Saldo 3 + Saldo 4)							-22.700,00	-8.400,00	-25.415,62
821	Fuhrpark									
821000	Fuhrpark									
Operative Gebarung										
2/821000+813000	Erträge aus der Auflösung von Investitionszuschüssen (Kapitaltransfers)		2127		300,00	300,00	325,00			
SU 21 / 31	Summe Erträge / Einzahlungen operative Gebarung				300,00	300,00	325,00	0,00	0,00	0,00
SU 22 / 32	Summe Aufwendungen / Auszahlungen operative Gebarung				0,00	0,00	0,00	0,00	0,00	0,00
SA 0 / SA 1	(0) Nettoergebnis (21 - 22) / (1) Geldfluss operative Gebarung (31 – 32)				300,00	300,00	325,00	0,00	0,00	0,00
SU 23	Summe Haushaltsrücklagen				0,00	0,00	0,00	0,00	0,00	0,00
SA00	Nettoergebnis nach Zuw./Entn. Haushaltsrücklagen (Saldo 0 +/- SU23)				300,00	300,00	325,00			
Investive Gebarung										
SU 33	Summe Einzahlungen investive Gebarung							0,00	0,00	0,00
SU 34	Summe Auszahlungen investive Gebarung							0,00	0,00	0,00
SA2	Saldo (2) Geldfluss aus der Investiven Gebarung (33 – 34)							0,00	0,00	0,00
SA3	Saldo (3) Nettofinanzierungssaldo (Saldo 1 + Saldo 2)							0,00	0,00	0,00
Finanzierungstätigkeit										
SU 35	Summe Einzahlungen aus der Finanzierungstätigkeit							0,00	0,00	0,00
SU 36	Summe Auszahlungen aus der Finanzierungstätigkeit							0,00	0,00	0,00
SA4	Saldo (4) Geldfluss aus der Finanzierungstätigkeit (35 – 36)							0,00	0,00	0,00
SA5	Saldo (5) Geldfluss aus der voranschlagswirksamen Gebarung (Saldo 3 + Saldo 4)							0,00	0,00	0,00

		MVAG		VC QU	Ergebnisvoranschlag			Finanzierungsvoranschlag		
		EH	FH		VA 2023	VA 2022	RA 2021	VA 2023	VA 2022	RA 2021
828	Sonstige Märkte									
828000	Sonstige Märkte									
Operative Gebarung										
2/828000+852000	Marktstandsgebuehren	2113	3113	12	100,00	100,00	30,00	100,00	100,00	30,00
SU 21 / 31	Summe Erträge / Einzahlungen operative Gebarung				100,00	100,00	30,00	100,00	100,00	30,00
SU 22 / 32	Summe Aufwendungen / Auszahlungen operative Gebarung				0,00	0,00	0,00	0,00	0,00	0,00
SA 0 / SA 1	(0) Nettoergebnis (21 - 22) / (1) Geldfluss operative Gebarung (31 - 32)				100,00	100,00	30,00	100,00	100,00	30,00
SU 23	Summe Haushaltsrücklagen				0,00	0,00	0,00	0,00	0,00	0,00
SA00	Nettoergebnis nach Zuw./Entn. Haushaltsrücklagen (Saldo 0 +/- SU23)				100,00	100,00	30,00			
Investive Gebarung										
SU 33	Summe Einzahlungen investive Gebarung							0,00	0,00	0,00
SU 34	Summe Auszahlungen investive Gebarung							0,00	0,00	0,00
SA2	Saldo (2) Geldfluss aus der Investiven Gebarung (33 - 34)							0,00	0,00	0,00
SA3	Saldo (3) Nettofinanzierungssaldo (Saldo 1 + Saldo 2)							100,00	100,00	30,00
Finanzierungstätigkeit										
SU 35	Summe Einzahlungen aus der Finanzierungstätigkeit							0,00	0,00	0,00
SU 36	Summe Auszahlungen aus der Finanzierungstätigkeit							0,00	0,00	0,00
SA4	Saldo (4) Geldfluss aus der Finanzierungstätigkeit (35 - 36)							0,00	0,00	0,00
SA5	Saldo (5) Geldfluss aus der voranschlagswirksamen Gebarung (Saldo 3 + Saldo 4)							100,00	100,00	30,00
83	Betriebsähnliche Einrichtungen und Betriebe (Fortsetzung)									
831	Freibäder									
831000	Freibäder									
Operative Gebarung										
2/831000+810000	Badebenuetzungsgebuehren	2114	3114	13	20.300,00	20.000,00	15.659,05	20.300,00	20.000,00	15.659,05
2/831000+813000	Erträge aus der Auflösung von Investitionszuschüssen (Kapitaltransfers)	2127			200,00	200,00	166,67			
2/831000+829000	Schadenersatz	2116	3116	18	100,00	100,00		100,00	100,00	
6/831000+829910	Sonstige Erträge (Zuführung)	2116	3116	1 18	360.000,00			360.000,00		
2/831000+860001	Transfers von Bund (Katastrophenschäden)	2121	3121	15		2.000,00			2.000,00	
2/831000+861100	Zinsenzuschuss	2121	3121	15	1.200,00	1.500,00	1.768,50	1.200,00	1.500,00	1.768,50
SU 21 / 31	Summe Erträge / Einzahlungen operative Gebarung				381.800,00	23.800,00	17.594,22	381.600,00	23.600,00	17.427,55
1/831000-452000	Treibstoffe	2221	3221	23	1.000,00	1.000,00	416,67	1.000,00	1.000,00	416,67
1/831000-454000	Reinigungsmittel	2221	3221	23	500,00	500,00	601,26	500,00	500,00	601,26
1/831000-455000	Chemische Mittel (Chlor, Chlorgas)	2221	3221	23	1.900,00	2.000,00	1.657,15	1.900,00	2.000,00	1.657,15
1/831000-459000	Sonstige Verbrauchsgueter	2221	3221	23	200,00	500,00	35,82	200,00	500,00	35,82

		MVAG		VC QU	Ergebnisvoranschlag			Finanzierungsvoranschlag		
		EH	FH		VA 2023	VA 2022	RA 2021	VA 2023	VA 2022	RA 2021
1/831000-511100	Personalkosten Gemeindearbeiter	2211	3211	20	58.800,00	64.200,00	49.164,06	58.800,00	64.200,00	49.164,06
1/831000-523000	Bezuuge Arbeiter nicht ganzj. beschaeft.	2211	3211	20	500,00	500,00		500,00	500,00	
1/831000-569000	Sonstige Zulagen	2211	3211	20	500,00	100,00	94,05	500,00	100,00	94,05
1/831000-580000	Dbg Ausgleichsfonds	2212	3212	20	1.000,00	600,00	642,63	1.000,00	600,00	642,63
1/831000-582000	Sonst. Dgb zur sozialen Sicherheit	2212	3212	20	4.400,00	100,00	3.375,91	4.400,00	100,00	3.375,91
1/831000-600000	Strom	2222	3222	24	27.500,00	7.500,00	8.859,49	27.500,00	7.500,00	8.369,73
1/831000-618000	Instandhaltung von sonst. Anlagen	2224	3224	24	7.500,00	7.500,00	15.409,22	7.500,00	7.500,00	15.409,22
1/831000-631000	Telefongebuehren Orf Bad	2222	3222	24	400,00	400,00	326,49	400,00	400,00	347,50
1/831000-650000	Kreditzinsen	2241	3241	25	1.300,00	1.600,00	1.842,12	1.300,00	1.600,00	1.842,12
1/831000-670000	Versicherungen	2222	3222	24	1.900,00	1.900,00		1.900,00	1.900,00	1.727,78
1/831000-680000	Planmäßige Abschreibung	2226			16.400,00	15.300,00	19.497,99			
1/831000-711000	Wassergebuehr Steuern	2225	3225	24	7.500,00	8.500,00	6.092,80	7.500,00	8.500,00	6.092,80
1/831000-729000	Sonst. Ausgaben	2225	3225	24			2.074,03			2.074,03
1/831000-729910	Sonstige Aufwendungen (Zuführung)	2225	3225	24	360.000,00			360.000,00		
SU 22 / 32	Summe Aufwendungen / Auszahlungen operative Gebarung				491.300,00	112.200,00	110.089,69	474.900,00	96.900,00	91.850,73
SA 0 / SA 1	(0) Nettoergebnis (21 - 22) / (1) Geldfluss operative Gebarung (31 - 32)				-109.500,00	-88.400,00	-92.495,47	-93.300,00	-73.300,00	-74.423,18
SU 23	Summe Haushaltsrücklagen				0,00	0,00	0,00	0,00	0,00	0,00
SA00	Nettoergebnis nach Zuw./Entn. Haushaltsrücklagen (Saldo 0 +/- SU23)				-109.500,00	-88.400,00	-92.495,47			
Investive Gebarung										
SU 33	Summe Einzahlungen investive Gebarung							0,00	0,00	0,00
5/831000-010001	Kassagebäude/Kabinen		3413	1 40				22.200,00		
5/831000-010002	Buffetgebäude		3413	1 40				11.300,00		
1/831000-040000	Fahrzeuge		3414	2 41					23.700,00	
5/831000-050001	Beckenanlage		3412	1 40				69.500,00		
5/831000-050002	Technik		3412	1 40				41.600,00		
5/831000-050003	Attraktionen/Sportausrüstung		3412	1 40				5.400,00		
SU 34	Summe Auszahlungen investive Gebarung							150.000,00	23.700,00	0,00
SA2	Saldo (2) Geldfluss aus der Investiven Gebarung (33 - 34)							-150.000,00	-23.700,00	0,00
SA3	Saldo (3) Nettofinanzierungssaldo (Saldo 1 + Saldo 2)							-243.300,00	-97.000,00	-74.423,18
Finanzierungstätigkeit										
SU 35	Summe Einzahlungen aus der Finanzierungstätigkeit							0,00	0,00	0,00
1/831000-341000	Tilgung von Landesdarlehen		3611	64				9.100,00	9.100,00	9.066,66
SU 36	Summe Auszahlungen aus der Finanzierungstätigkeit							9.100,00	9.100,00	9.066,66
SA4	Saldo (4) Geldfluss aus der Finanzierungstätigkeit (35 - 36)							-9.100,00	-9.100,00	-9.066,66
SA5	Saldo (5) Geldfluss aus der voranschlagswirksamen Gebarung (Saldo 3 + Saldo 4)							-252.400,00	-106.100,00	-83.489,84

		MVAG		VC QU	Ergebnisvoranschlag			Finanzierungsvoranschlag		
		EH	FH		VA 2023	VA 2022	RA 2021	VA 2023	VA 2022	RA 2021
831100	Freibäder									
Operative Gebarung										
2/831100+810000	Einnahmen Badbuffet 20 % Mwst	2114	3114	13	16.700,00	15.000,00	190,17	16.700,00	15.000,00	190,17
2/831100+810100	Einnahmen Badbuffet 10 % Mwst	2114	3114	13	22.700,00	20.000,00		22.700,00	20.000,00	
2/831100+810200	Einnahmen Badbuffet 5 % Mwst	2114	3114	13			29.552,40			29.552,40
SU 21 / 31	Summe Erträge / Einzahlungen operative Gebarung				39.400,00	35.000,00	29.742,57	39.400,00	35.000,00	29.742,57
1/831100-430000	Wareneinkauf Badbuffet	2221	3221	23	19.400,00	16.500,00	13.999,24	19.400,00	16.500,00	13.999,24
1/831100-511100	Personalkosten Gemeindearbeiter	2211	3211	20	10.000,00	8.000,00	12.118,29	10.000,00	8.000,00	12.118,29
1/831100-523000	Bezüge Arbeiter nicht ganzj. beschaeft.	2211	3211	20	500,00	500,00		500,00	500,00	
1/831100-580000	Dgb Ausgleichsfonds	2212	3212	20	100,00	100,00		100,00	100,00	
1/831100-582000	Sonst Dgb zur Sozialen Sicherheit	2212	3212	20	100,00	100,00		100,00	100,00	
1/831100-618000	Instandhaltung von sonstigen Anlagen	2224	3224	24	1.000,00	1.000,00		1.000,00	1.000,00	
1/831100-640000	Steuerberatungskosten	2222	3222	24	400,00	400,00	384,17	400,00	400,00	384,17
1/831100-680000	Planmäßige Abschreibung	2226			600,00	600,00	732,12			
1/831100-729000	Sonstige Ausgaben Buffet	2225	3225	24			1.039,66			1.039,66
SU 22 / 32	Summe Aufwendungen / Auszahlungen operative Gebarung				32.100,00	27.200,00	28.273,48	31.500,00	26.600,00	27.541,36
SA 0 / SA 1	(0) Nettoergebnis (21 - 22) / (1) Geldfluss operative Gebarung (31 - 32)				7.300,00	7.800,00	1.469,09	7.900,00	8.400,00	2.201,21
SU 23	Summe Haushaltsrücklagen				0,00	0,00	0,00	0,00	0,00	0,00
SA00	Nettoergebnis nach Zuw./Entn. Haushaltsrücklagen (Saldo 0 +/- SU23)				7.300,00	7.800,00	1.469,09			
Investive Gebarung										
SU 33	Summe Einzahlungen investive Gebarung							0,00	0,00	0,00
SU 34	Summe Auszahlungen investive Gebarung							0,00	0,00	0,00
SA2	Saldo (2) Geldfluss aus der Investiven Gebarung (33 - 34)							0,00	0,00	0,00
SA3	Saldo (3) Nettofinanzierungssaldo (Saldo 1 + Saldo 2)							7.900,00	8.400,00	2.201,21
Finanzierungstätigkeit										
SU 35	Summe Einzahlungen aus der Finanzierungstätigkeit							0,00	0,00	0,00
SU 36	Summe Auszahlungen aus der Finanzierungstätigkeit							0,00	0,00	0,00
SA4	Saldo (4) Geldfluss aus der Finanzierungstätigkeit (35 - 36)							0,00	0,00	0,00
SA5	Saldo (5) Geldfluss aus der voranschlagswirksamen Gebarung (Saldo 3 + Saldo 4)							7.900,00	8.400,00	2.201,21
84	Liegenschaften, Wohn- und Geschäftsgebäude									
840	Grundbesitz									
840000	Grundbesitz									
Operative Gebarung										
2/840000+811000	Baurechtszins	2115	3115	14	13.300,00	12.700,00	13.324,56	13.300,00	12.700,00	13.324,56
2/840000+828000	Rückersätze von Aufwendungen (WAV)	2116	3116	18		80.000,00			80.000,00	
2/840000+829000	Sonstige Erträge (Entschädigungen)	2116	3116	18			500,00			500,00

		MVAG VC QU			Ergebnisvoranschlag			Finanzierungsvoranschlag		
		EH	FH		VA 2023	VA 2022	RA 2021	VA 2023	VA 2022	RA 2021
6/840000+829910	Sonstige Erträge (Zuführung)	2116	3116	1 18		40.000,00			40.000,00	
2/840000+829910	Sonstige Erträge (Rückführung aus Vorhaben)	2116	3116	18			58.112,00			58.112,00
2/840000+850000	Interessentenbeiträge von Grundstückseigentümern (Infrastrukturbeitrag)	2111	3111	10	100.000,00	40.000,00	77.894,10	100.000,00	40.000,00	77.894,10
2/840000+861100	Zinsenzuschuss	2121	3121	15	600,00	600,00	692,96	600,00	600,00	692,96
2/840000+891000	Sonstige Wertaufholungen / Bestandsvermehrungen am kurzfristigen und langfristigen Vermögen	2117					32.222,00			
SU 21 / 31	Summe Erträge / Einzahlungen operative Gebarung				113.900,00	173.300,00	182.745,62	113.900,00	173.300,00	150.523,62
1/840000-650000	Kreditzinsen	2241	3241	25	600,00	600,00	691,20	600,00	600,00	691,20
1/840000-680000	Planmäßige Abschreibung	2226			700,00	700,00	721,58			
1/840000-700000	Miet- und Pachtaufwand (WAV)	2223	3223	24	21.000,00	9.200,00		21.000,00	9.200,00	
1/840000-710000	Öffentliche Abgaben, ohne Gebühren gemäß FAG (Immo-Est)	2225	3225	24		15.500,00	6.540,70		15.500,00	6.540,70
1/840000-729000	Sonstige Ausgaben Grundbesitz	2225	3225	24	1.300,00	1.300,00	987,52	1.300,00	1.300,00	1.107,52
5/840000-729910	Sonstige Aufwendungen (Zuführung)	2225	3225	1 24			58.112,00			58.112,00
1/840000-729910	Sonstige Aufwendungen (Zuführung)	2225	3225	24		40.000,00			40.000,00	
SU 22 / 32	Summe Aufwendungen / Auszahlungen operative Gebarung				23.600,00	67.300,00	67.053,00	22.900,00	66.600,00	66.451,42
SA 0 / SA 1	(0) Nettoergebnis (21 - 22) / (1) Geldfluss operative Gebarung (31 - 32)				90.300,00	106.000,00	115.692,62	91.000,00	106.700,00	84.072,20
SU 23	Summe Haushaltsrücklagen				0,00	0,00	0,00	0,00	0,00	0,00
SA00	Nettoergebnis nach Zuw./Entn. Haushaltsrücklagen (Saldo 0 +/- SU23)				90.300,00	106.000,00	115.692,62			
Investive Gebarung										
6/840000+001000	Grundverkauf		3312	1 30					61.800,00	58.112,00
SU 33	Summe Einzahlungen investive Gebarung							0,00	61.800,00	58.112,00
5/840000-001000	Grundkauf		3412	1 40					101.800,00	
SU 34	Summe Auszahlungen investive Gebarung							0,00	101.800,00	0,00
SA2	Saldo (2) Geldfluss aus der Investiven Gebarung (33 - 34)							0,00	-40.000,00	58.112,00
SA3	Saldo (3) Nettofinanzierungssaldo (Saldo 1 + Saldo 2)							91.000,00	66.700,00	142.184,20
Finanzierungstätigkeit										
SU 35	Summe Einzahlungen aus der Finanzierungstätigkeit							0,00	0,00	0,00
1/840000-346000	Tilgung Bankdarlehen		3614	65				4.600,00	4.600,00	4.589,74
SU 36	Summe Auszahlungen aus der Finanzierungstätigkeit							4.600,00	4.600,00	4.589,74
SA4	Saldo (4) Geldfluss aus der Finanzierungstätigkeit (35 - 36)							-4.600,00	-4.600,00	-4.589,74
SA5	Saldo (5) Geldfluss aus der voranschlagswirksamen Gebarung (Saldo 3 + Saldo 4)							86.400,00	62.100,00	137.594,46

	MVAG		VC QU	Ergebnisvoranschlag			Finanzierungsvoranschlag		
	EH	FH		VA 2023	VA 2022	RA 2021	VA 2023	VA 2022	RA 2021
85	Betriebe mit marktbestimmter Tätigkeit								
850	Betriebe der Wasserversorgung								
850000	Betriebe der Wasserversorgung								
Operative Gebarung									
2/850000+813000	Erträge aus der Auflösung von Investitionszuschüssen (Kapitaltransfers)	2127		62.900,00	61.000,00	61.764,81			
2/850000+817000	Erträge aus der Auflösung von sonstigen Rückstellungen	2117			1.800,00				
2/850000+828000	Rückersätze aus Vorjahren	2116	3116	18		1.300,00		1.300,00	
2/850000+829000	Schadenersatzleistungen	2116	3116	18			1.111,58		1.111,58
2/850000+850000	Wasseranschlussgeb Ergaenzungen	2111	3111	10			-2.359,00		
2/850000+852100	Bereitstellungsgebuehr	2113	3113	12	65.600,00	64.600,00	65.835,00	65.600,00	64.600,00
2/850000+852200	Wasserbezugsgebuehren	2113	3113	12	185.400,00	162.700,00	161.332,14	185.400,00	162.700,00
2/850000+860000	Zinsenzuschuss des Bundes	2121	3121	15	8.200,00	8.100,00	7.939,81	8.200,00	8.100,00
2/850000+860001	Transfers von Bund (Katastrophenschäden)	2121	3121	15		15.000,00			15.000,00
SU 21 / 31	Summe Erträge / Einzahlungen operative Gebarung			322.100,00	314.500,00	295.624,34	259.200,00	251.700,00	242.254,58
1/850000-413000	Wasserankauf Allhartsberg	2221	3221	23	1.500,00	1.500,00	245,01	1.500,00	1.500,00
1/850000-452000	Treibstoffe	2221	3221	23	1.000,00	1.000,00	1.005,82	1.000,00	1.000,00
1/850000-500000	Bezüge Beamte	2211	3211	20			4.239,38		
1/850000-510000	Bezüge Vb I	2211	3211	20	29.100,00	26.500,00	21.529,50	29.100,00	26.500,00
1/850000-511100	Personalkosten Gemeindearbeiter	2211	3211	20	16.400,00	16.400,00	18.558,51	16.400,00	16.400,00
1/850000-566000	Dienstjubiläum	2212	3212	20		1.800,00			1.800,00
1/850000-580000	Dbg Ausgleichsfonds	2212	3212	20	900,00	800,00	839,65	900,00	800,00
1/850000-582000	Dgb Sozialversicherung	2212	3212	20	4.200,00	5.200,00	4.491,57	4.200,00	5.200,00
1/850000-591000	Dotierung von Rückstellungen für Abfertigungen	2214			600,00	600,00	1.309,19		
1/850000-592000	Dotierung von Rückstellungen für Jubiläumszuwendungen	2214			300,00	100,00	853,35		
1/850000-600000	Strom (Beleuchtung, Pumpwerke)	2222	3222	24	94.400,00	21.500,00	26.971,20	94.400,00	21.500,00
1/850000-613000	Instandhaltung	2224	3224	24	30.000,00	30.000,00	44.764,18	30.000,00	30.000,00
1/850000-614001	Instandhaltung nach Katastrophenschäden	2224	3224	24			33.592,65		
1/850000-640000	Pruefungskosten	2222	3222	24	2.300,00	2.300,00	4.224,00	2.300,00	2.300,00
1/850000-640100	Steuerberatungskosten	2222	3222	24	300,00	300,00	250,00	300,00	300,00
1/850000-650000	Kreditzinsen	2241	3241	25	23.700,00	8.500,00	6.757,12	23.700,00	8.500,00
1/850000-670000	Versicherungen	2222	3222	24	3.300,00	3.300,00	1.216,54	3.300,00	3.300,00
1/850000-680000	Planmäßige Abschreibung	2226			106.200,00	88.200,00	74.287,99		

		MVAG		VC QU	Ergebnisvoranschlag			Finanzierungsvoranschlag		
		EH	FH		VA 2023	VA 2022	RA 2021	VA 2023	VA 2022	RA 2021
1/850000-691000	Schadensvergütungen (uneinbringliche Forderungen)	2225	3225	24	100,00	100,00		100,00	100,00	
1/850000-710000	Gebrauchsabgabe	2225	3225	24	4.800,00	4.800,00	4.812,44	4.800,00	4.800,00	4.812,44
1/850000-720000	Kostenbeiträge (Kostensätze) für Leistungen (Interne Vergütung)	2225	3225	24	13.700,00	13.700,00	15.487,17	13.700,00	13.700,00	15.487,17
1/850000-728000	Erhebungsaufwand durch Verband	2225	3225	24	500,00	500,00		500,00	500,00	
1/850000-728100	Entgelte für sonstige Leistungen (Entschädigung Grundbesitzer)	2225	3225	24	6.500,00	6.500,00	6.234,66	6.500,00	6.500,00	6.234,66
1/850000-768000	Foerderung Wasserverbrauch	2234	3234	27	2.000,00	2.500,00	1.515,73	2.000,00	2.500,00	1.515,73
SU 22 / 32	Summe Aufwendungen / Auszahlungen operative Gebarung				341.800,00	236.100,00	273.185,66	234.700,00	147.200,00	197.040,78
SA 0 / SA 1	(0) Nettoergebnis (21 - 22) / (1) Geldfluss operative Gebarung (31 - 32)				-19.700,00	78.400,00	22.438,68	24.500,00	104.500,00	45.213,80
SU 23	Summe Haushaltsrücklagen				0,00	0,00	0,00	0,00	0,00	0,00
SA00	Nettoergebnis nach Zuw./Entn. Haushaltsrücklagen (Saldo 0 +/- SU23)				-19.700,00	78.400,00	22.438,68			
Investive Gebarung										
6/850000+300000	Kapitaltransfers von Bund (Investitionskostenzuschuss)		3331	1 33				26.700,00		
2/850000+300000	Kapitaltransfers von Bund, Bundesfonds und Bundeskammern		3331	33				3.400,00	3.700,00	3.894,33
6/850000+307000	Kapitaltransfers von privaten Haushalten (Wasseranschlussabgabe)		3334	1 34				40.300,00	41.500,00	32.700,27
SU 33	Summe Einzahlungen investive Gebarung							70.400,00	45.200,00	36.594,60
5/850000-004000	Wasser- und Abwasserbauten und -anlagen		3412	1 40				963.500,00	150.400,00	157.184,26
SU 34	Summe Auszahlungen investive Gebarung							963.500,00	150.400,00	157.184,26
SA2	Saldo (2) Geldfluss aus der Investiven Gebarung (33 - 34)							-893.100,00	-105.200,00	-120.589,66
SA3	Saldo (3) Nettofinanzierungssaldo (Saldo 1 + Saldo 2)							-868.600,00	-700,00	-75.375,86
Finanzierungstätigkeit										
6/850000+346100	Aufnahmen Darlehen		3514	1 55				860.000,00	87.000,00	125.400,00
SU 35	Summe Einzahlungen aus der Finanzierungstätigkeit							860.000,00	87.000,00	125.400,00
1/850000-344100	Tilgung Landesdarlehen (Gif Lwwf)		3611	64				13.500,00	13.300,00	13.173,62
1/850000-346000	Tilgung Bankdarlehen		3614	65				73.400,00	55.400,00	49.026,26
SU 36	Summe Auszahlungen aus der Finanzierungstätigkeit							86.900,00	68.700,00	62.199,88
SA4	Saldo (4) Geldfluss aus der Finanzierungstätigkeit (35 - 36)							773.100,00	18.300,00	63.200,12
SA5	Saldo (5) Geldfluss aus der voranschlagswirksamen Gebarung (Saldo 3 + Saldo 4)							-95.500,00	17.600,00	-12.175,74
851	Betriebe der Abwasserbeseitigung									
851000	Betriebe der Abwasserbeseitigung									
Operative Gebarung										
2/851000+813000	Erträge aus der Auflösung von Investitionszuschüssen (Kapitaltransfers)	2127			140.100,00	136.500,00	136.686,60			

		MVAG		VC QU	Ergebnisvoranschlag			Finanzierungsvoranschlag		
		EH	FH		VA 2023	VA 2022	RA 2021	VA 2023	VA 2022	RA 2021
2/851000+817000	Erträge aus der Auflösung von sonstigen Rückstellungen	2117				1.800,00				
2/851000+828000	Rückersätze aus Vorjahren	2116	3116	18		1.300,00			1.300,00	
2/851000+852100	Kanalbenutzungsgebühren	2113	3113	12	337.300,00	350.000,00	320.738,53	337.300,00	350.000,00	317.829,23
2/851000+860000	Zinszuschuss des Bundes	2121	3121	15	80.500,00	78.400,00	152.547,43	80.500,00	78.400,00	152.547,43
2/851000+860001	Transfers von Bund (Katastrophenschäden)	2121	3121	15		15.000,00			15.000,00	
SU 21 / 31	Summe Erträge / Einzahlungen operative Gebarung				557.900,00	583.000,00	609.972,56	417.800,00	444.700,00	470.376,66
1/851000-452000	Treibstoffe	2221	3221	23	700,00	700,00	166,67	700,00	700,00	166,67
1/851000-500000	Bezüge Beamte	2211	3211	20			4.239,36			4.239,36
1/851000-510000	Bezüge Vb I	2211	3211	20	29.100,00	26.500,00	21.529,40	29.100,00	26.500,00	21.529,40
1/851000-511100	Personalkosten Gemeindearbeiter	2211	3211	20	3.400,00	3.400,00	3.468,27	3.400,00	3.400,00	3.468,27
1/851000-566000	Dienstjubiläum	2212	3212	20		1.800,00			1.800,00	
1/851000-580000	Dgb Ausgleichsfonds	2212	3212	20	1.000,00	1.000,00	839,54	1.000,00	1.000,00	839,54
1/851000-582000	Dgb Sozialversicherung	2212	3212	20	5.400,00	5.400,00	4.491,61	5.400,00	5.400,00	4.491,61
1/851000-591000	Dotierung von Rückstellungen für Abfertigungen	2214			600,00	600,00	1.309,19			
1/851000-592000	Dotierung von Rückstellungen für Jubiläumszuwendungen	2214			300,00	100,00	853,34			
1/851000-600000	Strom (Beleuchtung, Pumpwerke)	2222	3222	24	26.200,00	6.000,00	7.480,83	26.200,00	6.000,00	7.480,83
1/851000-614001	Instandhaltung nach Katastrophenschäden	2224	3224	24			31.854,85			31.854,85
1/851000-619000	Instandh. von Sonderanlagen	2224	3224	24	10.000,00	10.000,00	13.473,88	10.000,00	10.000,00	15.196,62
1/851000-640000	Steuerberatungskosten	2222	3222	24	600,00	600,00	500,00	600,00	600,00	500,00
1/851000-650000	Kreditzinsen	2241	3241	25	46.600,00	23.800,00	25.409,28	46.600,00	23.800,00	25.409,28
1/851000-680000	Planmäßige Abschreibung	2226			211.000,00	207.500,00	200.662,26			
1/851000-691000	Schadensvergütungen (uneinbringliche Forderungen)	2225	3225	24	100,00	100,00		100,00	100,00	
1/851000-710000	Gebrauchsabgabe	2225	3225	24	5.900,00	5.900,00	5.896,71	5.900,00	5.900,00	5.896,71
1/851000-711000	Oeffentliche Abgaben	2225	3225	24	700,00	700,00	663,72	700,00	700,00	663,72
1/851000-720000	Kostenbeiträge (Kostenersätze) für Leistungen (Interne Vergütung)	2225	3225	24	13.700,00	13.700,00	15.487,17	13.700,00	13.700,00	15.487,17
1/851000-728000	Betreuung durch Gav	2225	3225	24	27.000,00	26.000,00	25.438,22	27.000,00	26.000,00	29.524,06
1/851000-728100	Erhebungsaufwand durch Verband	2225	3225	24	500,00	500,00		500,00	500,00	
1/851000-728200	Hauptkanal Hiesbach Kostenbeitrag	2225	3225	24	10.000,00	10.000,00		10.000,00	10.000,00	
1/851000-755000	Transfers an Unternehmen (ohne Finanzuntern.) GAV	2233	3233	27	60.000,00	50.000,00	41.775,05	60.000,00	50.000,00	41.775,05
SU 22 / 32	Summe Aufwendungen / Auszahlungen operative Gebarung				452.800,00	394.300,00	405.539,35	240.900,00	186.100,00	208.523,14
SA 0 / SA 1	(0) Nettoergebnis (21 - 22) / (1) Geldfluss operative Gebarung (31 - 32)				105.100,00	188.700,00	204.433,21	176.900,00	258.600,00	261.853,52
SU 23	Summe Haushaltsrücklagen				0,00	0,00	0,00	0,00	0,00	0,00
SA00	Nettoergebnis nach Zuw./Entn. Haushaltsrücklagen (Saldo 0 +/- SU23)				105.100,00	188.700,00	204.433,21			

	MVAG	VC QU	Ergebnisvoranschlag			Finanzierungsvoranschlag				
			EH	FH	VA 2023	VA 2022	RA 2021	VA 2023	VA 2022	RA 2021
Investive Gebarung										
2/851000+300000										
	Kapitaltransfers von Bund, Bundesfonds und Bundeskammern		3331	33				76.300,00	75.000,00	97.310,20
6/851000+307000										
	Kapitaltransfers von privaten Haushalten (Kanalanschlussabgabe)		3334	1 34				41.400,00	84.100,00	57.604,16
SU 33	Summe Einzahlungen investive Gebarung							117.700,00	159.100,00	154.914,36
5/851000-004000	Kanalbau		3412	1 40				387.900,00	153.000,00	122.462,30
SU 34	Summe Auszahlungen investive Gebarung							387.900,00	153.000,00	122.462,30
SA2	Saldo (2) Geldfluss aus der Investiven Gebarung (33 – 34)							-270.200,00	6.100,00	32.452,06
SA3	Saldo (3) Nettofinanzierungssaldo (Saldo 1 + Saldo 2)							-93.300,00	264.700,00	294.305,58
Finanzierungstätigkeit										
6/851000+346000	Darlehen		3514	1 55				352.400,00		135.000,00
SU 35	Summe Einzahlungen aus der Finanzierungstätigkeit							352.400,00	0,00	135.000,00
1/851000-344000	Tilgung von Bundesdarlehen (Wwf)		3611	64				4.800,00	4.700,00	4.587,70
1/851000-344100	Tilgung von Landesdarlehen (Gif Lwwf)		3611	64				31.100,00	30.500,00	30.036,44
1/851000-346000	Tilgung Bankdarlehen		3614	65				254.600,00	243.300,00	235.836,97
SU 36	Summe Auszahlungen aus der Finanzierungstätigkeit							290.500,00	278.500,00	270.461,11
SA4	Saldo (4) Geldfluss aus der Finanzierungstätigkeit (35 – 36)							61.900,00	-278.500,00	-135.461,11
SA5	Saldo (5) Geldfluss aus der voranschlagswirksamen Gebarung (Saldo 3 + Saldo 4)							-31.400,00	-13.800,00	158.844,47
853	Betriebe für die Errichtung und Verwaltung von Wohn- und Ges									
853000	Betrieb f.Wohn- und Geschäftsgebäude									
Operative Gebarung										
SU 21 / 31	Summe Erträge / Einzahlungen operative Gebarung				0,00	0,00	0,00	0,00	0,00	0,00
1/853000-680000	Planmäßige Abschreibung		2226		3.300,00	3.300,00	3.336,00			
SU 22 / 32	Summe Aufwendungen / Auszahlungen operative Gebarung				3.300,00	3.300,00	3.336,00	0,00	0,00	0,00
SA 0 / SA 1	(0) Nettoergebnis (21 - 22) / (1) Geldfluss operative Gebarung (31 – 32)				-3.300,00	-3.300,00	-3.336,00	0,00	0,00	0,00
SU 23	Summe Haushaltsrücklagen				0,00	0,00	0,00	0,00	0,00	0,00
SA00	Nettoergebnis nach Zuw./Entn. Haushaltsrücklagen (Saldo 0 +/- SU23)				-3.300,00	-3.300,00	-3.336,00			
Investive Gebarung										
SU 33	Summe Einzahlungen investive Gebarung							0,00	0,00	0,00
SU 34	Summe Auszahlungen investive Gebarung							0,00	0,00	0,00
SA2	Saldo (2) Geldfluss aus der Investiven Gebarung (33 – 34)							0,00	0,00	0,00
SA3	Saldo (3) Nettofinanzierungssaldo (Saldo 1 + Saldo 2)							0,00	0,00	0,00
Finanzierungstätigkeit										
SU 35	Summe Einzahlungen aus der Finanzierungstätigkeit							0,00	0,00	0,00
SU 36	Summe Auszahlungen aus der Finanzierungstätigkeit							0,00	0,00	0,00
SA4	Saldo (4) Geldfluss aus der Finanzierungstätigkeit (35 – 36)							0,00	0,00	0,00

		MVAG		VC QU	Ergebnisvoranschlag			Finanzierungsvoranschlag		
		EH	FH		VA 2023	VA 2022	RA 2021	VA 2023	VA 2022	RA 2021
SA5	Saldo (5) Geldfluss aus der voranschlagswirksamen Gebarung (Saldo 3 + Saldo 4)							0,00	0,00	0,00
853100	FF-Wohnungen									
	Operative Gebarung									
2/853100+811000	Mieten und Betriebk FF-Whg	2115	3115	14	21.000,00	21.000,00	20.604,73	21.000,00	21.000,00	20.604,73
2/853100+829000	Schadenersatzleistungen	2116	3116	18	100,00	100,00		100,00	100,00	
SU 21 / 31	Summe Erträge / Einzahlungen operative Gebarung				21.100,00	21.100,00	20.604,73	21.100,00	21.100,00	20.604,73
1/853100-451000	Beheizung FF-Whg	2221	3221	23	3.700,00	2.400,00	3.128,96	3.700,00	2.400,00	3.128,96
1/853100-614000	Instandhaltung FF-Whg	2224	3224	24	10.500,00	15.500,00		10.500,00	15.500,00	
1/853100-670000	Versicherungen FF-Whg	2222	3222	24	1.200,00	1.200,00		1.200,00	1.200,00	1.170,23
1/853100-680000	Planmäßige Abschreibung	2226				11.100,00	22.187,75			
1/853100-711000	Steuern und Abgaben FF-Whg	2225	3225	24	900,00	900,00	797,30	900,00	900,00	797,30
SU 22 / 32	Summe Aufwendungen / Auszahlungen operative Gebarung				16.300,00	31.100,00	26.114,01	16.300,00	20.000,00	5.096,49
SA 0 / SA 1	(0) Nettoergebnis (21 - 22) / (1) Geldfluss operative Gebarung (31 - 32)				4.800,00	-10.000,00	-5.509,28	4.800,00	1.100,00	15.508,24
SU 23	Summe Haushaltsrücklagen				0,00	0,00	0,00	0,00	0,00	0,00
SA00	Nettoergebnis nach Zuw./Entn. Haushaltsrücklagen (Saldo 0 +/- SU23)				4.800,00	-10.000,00	-5.509,28			
	Investive Gebarung									
SU 33	Summe Einzahlungen investive Gebarung							0,00	0,00	0,00
SU 34	Summe Auszahlungen investive Gebarung							0,00	0,00	0,00
SA2	Saldo (2) Geldfluss aus der Investiven Gebarung (33 - 34)							0,00	0,00	0,00
SA3	Saldo (3) Nettofinanzierungssaldo (Saldo 1 + Saldo 2)							4.800,00	1.100,00	15.508,24
	Finanzierungstätigkeit									
SU 35	Summe Einzahlungen aus der Finanzierungstätigkeit							0,00	0,00	0,00
1/853100-341000	Tilgung von Landesdarlehen (Wbf)		3611	64						11.383,38
SU 36	Summe Auszahlungen aus der Finanzierungstätigkeit							0,00	0,00	11.383,38
SA4	Saldo (4) Geldfluss aus der Finanzierungstätigkeit (35 - 36)							0,00	0,00	-11.383,38
SA5	Saldo (5) Geldfluss aus der voranschlagswirksamen Gebarung (Saldo 3 + Saldo 4)							4.800,00	1.100,00	4.124,86
853200	FF-Neuhofen									
	Operative Gebarung									
2/853200+811000	Mieteinnahmen FF-Zentrale	2115	3115	14	7.800,00	7.800,00	7.828,75	7.800,00	7.800,00	7.828,75
2/853200+813000	Erträge aus der Auflösung von Investitionszuschüssen (Kapitaltransfers)	2127			6.200,00	6.200,00	6.180,14			
2/853200+861100	Zuschüsse des Landes (Zinsen)	2121	3121	15	100,00	100,00	126,08	100,00	100,00	126,08
SU 21 / 31	Summe Erträge / Einzahlungen operative Gebarung				14.100,00	14.100,00	14.134,97	7.900,00	7.900,00	7.954,83
1/853200-451000	Beheizung FF-Zentrale	2221	3221	23	10.400,00	6.700,00	8.850,85	10.400,00	6.700,00	8.850,85
1/853200-600000	Strom FF-Zentrale	2222	3222	24	12.600,00	3.500,00	3.611,08	12.600,00	3.500,00	3.611,08
1/853200-614000	Instandhaltung Gebaeude	2224	3224	24	1.200,00	1.200,00	264,00	1.200,00	1.200,00	1.034,23

		MVAG VC QU			Ergebnisvoranschlag			Finanzierungsvoranschlag		
		EH	FH		VA 2023	VA 2022	RA 2021	VA 2023	VA 2022	RA 2021
1/853200-640000	Steuerberatungskosten	2222	3222	24	200,00	200,00		200,00	200,00	
1/853200-650000	Kreditzinsen FF-Zentrale	2241	3241	25	100,00	200,00	291,44	100,00	200,00	291,44
1/853200-680000	Planmäßige Abschreibung	2226			25.100,00	25.100,00	25.141,14			
1/853200-711000	Wassergeb Muellgeb FF-Zentr	2225	3225	24	1.100,00	1.100,00	1.344,06	1.100,00	1.100,00	1.344,06
SU 22 / 32	Summe Aufwendungen / Auszahlungen operative Gebarung				50.700,00	38.000,00	39.502,57	25.600,00	12.900,00	15.131,66
SA 0 / SA 1	(0) Nettoergebnis (21 - 22) / (1) Geldfluss operative Gebarung (31 - 32)				-36.600,00	-23.900,00	-25.367,60	-17.700,00	-5.000,00	-7.176,83
SU 23	Summe Haushaltsrücklagen				0,00	0,00	0,00	0,00	0,00	0,00
SA00	Nettoergebnis nach Zuw./Entn. Haushaltsrücklagen (Saldo 0 +/- SU23)				-36.600,00	-23.900,00	-25.367,60			
Investive Gebarung										
SU 33	Summe Einzahlungen investive Gebarung							0,00	0,00	0,00
SU 34	Summe Auszahlungen investive Gebarung							0,00	0,00	0,00
SA2	Saldo (2) Geldfluss aus der Investiven Gebarung (33 - 34)							0,00	0,00	0,00
SA3	Saldo (3) Nettofinanzierungssaldo (Saldo 1 + Saldo 2)							-17.700,00	-5.000,00	-7.176,83
Finanzierungstätigkeit										
SU 35	Summe Einzahlungen aus der Finanzierungstätigkeit							0,00	0,00	0,00
1/853200-346000	Tilgung Darlehen FF-Zentrale		3614	65				3.000,00	3.000,00	3.000,00
SU 36	Summe Auszahlungen aus der Finanzierungstätigkeit							3.000,00	3.000,00	3.000,00
SA4	Saldo (4) Geldfluss aus der Finanzierungstätigkeit (35 - 36)							-3.000,00	-3.000,00	-3.000,00
SA5	Saldo (5) Geldfluss aus der voranschlagswirksamen Gebarung (Saldo 3 + Saldo 4)							-20.700,00	-8.000,00	-10.176,83
853300	FF-Kornberg-Schlickendreith									
Operative Gebarung										
2/853300+829000	Schadenersatzleistungen	2116	3116	18	100,00	100,00		100,00	100,00	
SU 21 / 31	Summe Erträge / Einzahlungen operative Gebarung				100,00	100,00	0,00	100,00	100,00	0,00
1/853300-600000	Strom FF-Gebäude Kornberg	2222	3222	24	12.300,00	3.000,00	3.506,12	12.300,00	3.000,00	3.506,12
1/853300-614000	Instandhaltung v.Gebäuden FF Kornb.	2224	3224	24	200,00	200,00	652,66	200,00	200,00	652,66
1/853300-670000	Versich FF-Gebäude Kornberg	2222	3222	24	1.100,00	1.100,00		1.100,00	1.100,00	999,84
1/853300-680000	Planmäßige Abschreibung	2226			11.800,00	11.800,00	11.784,61			
1/853300-711000	Oeffentliche Abgaben	2225	3225	24	200,00	200,00	123,42	200,00	200,00	123,42
SU 22 / 32	Summe Aufwendungen / Auszahlungen operative Gebarung				25.600,00	16.300,00	16.066,81	13.800,00	4.500,00	5.282,04
SA 0 / SA 1	(0) Nettoergebnis (21 - 22) / (1) Geldfluss operative Gebarung (31 - 32)				-25.500,00	-16.200,00	-16.066,81	-13.700,00	-4.400,00	-5.282,04
SU 23	Summe Haushaltsrücklagen				0,00	0,00	0,00	0,00	0,00	0,00
SA00	Nettoergebnis nach Zuw./Entn. Haushaltsrücklagen (Saldo 0 +/- SU23)				-25.500,00	-16.200,00	-16.066,81			
Investive Gebarung										
SU 33	Summe Einzahlungen investive Gebarung							0,00	0,00	0,00
SU 34	Summe Auszahlungen investive Gebarung							0,00	0,00	0,00
SA2	Saldo (2) Geldfluss aus der Investiven Gebarung (33 - 34)							0,00	0,00	0,00
SA3	Saldo (3) Nettofinanzierungssaldo (Saldo 1 + Saldo 2)							-13.700,00	-4.400,00	-5.282,04

		MVAG VC QU			Ergebnisvoranschlag			Finanzierungsvoranschlag		
		EH	FH		VA 2023	VA 2022	RA 2021	VA 2023	VA 2022	RA 2021
Finanzierungstätigkeit										
SU 35	Summe Einzahlungen aus der Finanzierungstätigkeit							0,00	0,00	0,00
SU 36	Summe Auszahlungen aus der Finanzierungstätigkeit							0,00	0,00	0,00
SA4	Saldo (4) Geldfluss aus der Finanzierungstätigkeit (35 – 36)							0,00	0,00	0,00
SA5	Saldo (5) Geldfluss aus der voranschlagswirksamen Gebarung (Saldo 3 + Saldo 4)							-13.700,00	-4.400,00	-5.282,04
853400 Ostarrichi-Kulturhof										
Operative Gebarung										
2/853400+811000	Miete Seminarraeume	2115	3115	14	1.200,00	1.200,00	1.521,71	1.200,00	1.200,00	1.521,71
2/853400+811100	Mieten u.Betriebskosten Ausstellung	2115	3115	14	11.500,00	11.500,00	11.500,00	11.500,00	11.500,00	11.500,00
2/853400+827000	Personalkostenersatz Ausstellung	2116	3116	18	22.000,00	20.500,00	24.647,50	22.000,00	20.500,00	24.647,50
2/853400+827100	Personalkostenersatz Kulturpr.	2116	3116	18	11.000,00	10.000,00	13.201,33	11.000,00	10.000,00	13.201,33
2/853400+828000	Refundierung Telefon, Kopierkosten, Porto	2116	3116	18	1.300,00	1.500,00	1.313,77	1.300,00	1.500,00	1.313,77
2/853400+829100	Schadenersatzleistungen	2116	3116	18	100,00	3.500,00		100,00	3.500,00	
2/853400+861100	Zinsenzuschuss	2121	3121	15	100,00	100,00	25,48	100,00	100,00	25,48
SU 21 / 31	Summe Erträge / Einzahlungen operative Gebarung				47.200,00	48.300,00	52.209,79	47.200,00	48.300,00	52.209,79
1/853400-430000	Wareneinkauf	2221	3221	23	500,00	500,00	541,06	500,00	500,00	541,06
1/853400-451000	Beheizung Gas OKH	2221	3221	23	100,00	100,00		100,00	100,00	
1/853400-451100	Beheizung Fernwaerme	2221	3221	23	13.200,00	11.000,00	11.187,38	13.200,00	11.000,00	11.187,38
1/853400-454000	Reinigungsmittel OKH	2221	3221	23	700,00	700,00	734,05	700,00	700,00	734,05
1/853400-457000	Miete Kopierer Drucksorten Folder	2221	3221	23	800,00	800,00	925,12	800,00	800,00	925,12
1/853400-510000	Bezuege Vb I OKH	2211	3211	20	31.300,00	29.000,00	25.556,54	31.300,00	29.000,00	25.556,54
1/853400-511100	Personalkosten Gemeindearbeiter OKH	2211	3211	20	3.500,00	3.500,00	4.292,37	3.500,00	3.500,00	4.292,37
1/853400-511200	Personalk. Reinigung Kanzlei	2211	3211	20	22.500,00	31.000,00	26.931,43	22.500,00	31.000,00	26.931,43
1/853400-511300	Personalk. Reinig. Verant.	2211	3211	20	4.000,00	2.500,00	381,18	4.000,00	2.500,00	381,18
1/853400-511400	Personalk. Reinig. Ausstellung	2211	3211	20	1.500,00	2.000,00	709,08	1.500,00	2.000,00	709,08
1/853400-523000	Bezuege Arbeiter nicht ganzj. beschaeft.	2211	3211	20	3.500,00	3.500,00	3.267,40	3.500,00	3.500,00	3.267,40
1/853400-569000	Sonstige Zulagen	2211	3211	20	900,00	900,00	903,24	900,00	900,00	903,24
1/853400-580000	Dgb zum Ausgleichsfonds	2212	3212	20	1.300,00	1.300,00	1.204,94	1.300,00	1.300,00	1.204,94
1/853400-582000	Dgb Sozialversicherung	2212	3212	20	7.300,00	5.800,00	6.320,43	7.300,00	5.800,00	6.320,43
1/853400-592000	Dotierung von Rückstellungen für Jubiläumszuwendungen	2214			800,00	700,00	667,59			
1/853400-600000	Strom Beleuchtung OKH	2222	3222	24	26.300,00	6.100,00	7.504,04	26.300,00	6.100,00	7.504,04
1/853400-614000	Instandhaltung der Gebaeude	2224	3224	24	3.900,00	47.700,00	4.083,37	3.900,00	47.700,00	4.083,37
1/853400-618000	Instandhaltung Einricht	2224	3224	24	3.000,00	3.000,00	2.493,10	3.000,00	3.000,00	3.015,82
1/853400-630000	Porto	2222	3222	24	1.000,00	1.000,00	934,09	1.000,00	1.000,00	941,64
1/853400-631000	Telefon	2222	3222	24	400,00	400,00	354,78	400,00	400,00	354,78
1/853400-640000	Steuerberatungskosten	2222	3222	24	300,00	300,00	332,50	300,00	300,00	332,50

		MVAG		VC QU	Ergebnisvoranschlag			Finanzierungsvoranschlag		
		EH	FH		VA 2023	VA 2022	RA 2021	VA 2023	VA 2022	RA 2021
1/853400-650000	Kreditzinsen	2241	3241	25	100,00	100,00	217,25	100,00	100,00	217,25
1/853400-670000	Versicherung	2222	3222	24	4.900,00	5.000,00		4.900,00	5.000,00	4.755,67
1/853400-680000	Planmäßige Abschreibung	2226			63.300,00	63.900,00	65.842,93			
1/853400-711000	Oeffentliche Abgaben	2225	3225	24	2.600,00	2.600,00	2.593,92	2.600,00	2.600,00	2.593,92
1/853400-720000	Kostenbeiträge (Kostensätze) für Leistungen (Interne Vergütung)	2225	3225	24	1.800,00	1.800,00	1.800,00	1.800,00	1.800,00	1.800,00
1/853400-728000	Reinigungskosten (Glas)	2225	3225	24	2.500,00	2.500,00		2.500,00	2.500,00	
1/853400-757000	Gemeindebeitrag Museumsverein Ostarrichi	2234	3234	27	19.000,00	19.000,00	19.000,00	19.000,00	19.000,00	19.000,00
SU 22 / 32	Summe Aufwendungen / Auszahlungen operative Gebarung				221.000,00	246.700,00	188.777,79	156.900,00	182.100,00	127.553,21
SA 0 / SA 1	(0) Nettoergebnis (21 - 22) / (1) Geldfluss operative Gebarung (31 - 32)				-173.800,00	-198.400,00	-136.568,00	-109.700,00	-133.800,00	-75.343,42
SU 23	Summe Haushaltsrücklagen				0,00	0,00	0,00	0,00	0,00	0,00
SA00	Nettoergebnis nach Zuw./Entn. Haushaltsrücklagen (Saldo 0 +/- SU23)				-173.800,00	-198.400,00	-136.568,00			
Investive Gebarung										
SU 33	Summe Einzahlungen investive Gebarung							0,00	0,00	0,00
SU 34	Summe Auszahlungen investive Gebarung							0,00	0,00	0,00
SA2	Saldo (2) Geldfluss aus der Investiven Gebarung (33 - 34)							0,00	0,00	0,00
SA3	Saldo (3) Nettofinanzierungssaldo (Saldo 1 + Saldo 2)							-109.700,00	-133.800,00	-75.343,42
Finanzierungstätigkeit										
SU 35	Summe Einzahlungen aus der Finanzierungstätigkeit							0,00	0,00	0,00
1/853400-346000	Tilgung Darlehen		3614	65				10.000,00	10.000,00	10.000,00
SU 36	Summe Auszahlungen aus der Finanzierungstätigkeit							10.000,00	10.000,00	10.000,00
SA4	Saldo (4) Geldfluss aus der Finanzierungstätigkeit (35 - 36)							-10.000,00	-10.000,00	-10.000,00
SA5	Saldo (5) Geldfluss aus der voranschlagswirksamen Gebarung (Saldo 3 + Saldo 4)							-119.700,00	-143.800,00	-85.343,42
859	Sonstige Betriebe mit marktbestimmter Tätigkeit									
859000	Breitbandausbau									
Operative Gebarung										
2/859000+813000	Erträge aus der Auflösung von Investitionszuschüssen (Kapitaltransfers)		2127		500,00	500,00	530,30			
2/859000+829910	Sonstige Erträge ((Zuführung)	2116	3116	18		100.000,00			100.000,00	
6/859000+829910	Sonstige Erträge (Zuführung)	2116	3116	1 18	5.000,00		15.794,50	5.000,00		15.794,50
SU 21 / 31	Summe Erträge / Einzahlungen operative Gebarung				5.500,00	100.500,00	16.324,80	5.000,00	100.000,00	15.794,50
1/859000-680000	Planmäßige Abschreibung	2226			2.000,00	6.200,00	6.246,77			
1/859000-729910	Sonstige Aufwendungen (Zuführung an Vorhaben)	2225	3225	24	5.000,00		15.794,50	5.000,00		15.794,50
5/859000-729910	Sonstige Aufwendungen (Zuführung)	2225	3225	1 24		100.000,00			100.000,00	
SU 22 / 32	Summe Aufwendungen / Auszahlungen operative Gebarung				7.000,00	106.200,00	22.041,27	5.000,00	100.000,00	15.794,50
SA 0 / SA 1	(0) Nettoergebnis (21 - 22) / (1) Geldfluss operative Gebarung (31 - 32)				-1.500,00	-5.700,00	-5.716,47	0,00	0,00	0,00

		MVAG		VC QU	Ergebnisvoranschlag			Finanzierungsvoranschlag		
		EH	FH		VA 2023	VA 2022	RA 2021	VA 2023	VA 2022	RA 2021
SU 23	Summe Haushaltsrücklagen				0,00	0,00	0,00	0,00	0,00	0,00
SA00	Nettoergebnis nach Zuw./Entn. Haushaltsrücklagen (Saldo 0 +/- SU23)				-1.500,00	-5.700,00	-5.716,47			
Investive Gebarung										
6/859000+050000	Sonderanlagen (Leitungsverkauf)		3312	1 30					154.000,00	
6/859000+300000	Kapitaltransfers von Bund, Bundesfonds und Bundeskammern		3331	1 33				45.000,00		
SU 33	Summe Einzahlungen investive Gebarung							45.000,00	154.000,00	0,00
5/859000-050000	Sonderanlagen		3412	1 40				50.000,00	54.000,00	15.794,50
SU 34	Summe Auszahlungen investive Gebarung							50.000,00	54.000,00	15.794,50
SA2	Saldo (2) Geldfluss aus der Investiven Gebarung (33 – 34)							-5.000,00	100.000,00	-15.794,50
SA3	Saldo (3) Nettofinanzierungssaldo (Saldo 1 + Saldo 2)							-5.000,00	100.000,00	-15.794,50
Finanzierungstätigkeit										
SU 35	Summe Einzahlungen aus der Finanzierungstätigkeit							0,00	0,00	0,00
SU 36	Summe Auszahlungen aus der Finanzierungstätigkeit							0,00	0,00	0,00
SA4	Saldo (4) Geldfluss aus der Finanzierungstätigkeit (35 – 36)							0,00	0,00	0,00
SA5	Saldo (5) Geldfluss aus der voranschlagswirksamen Gebarung (Saldo 3 + Saldo 4)							-5.000,00	100.000,00	-15.794,50
87 Wirtschaftliche Unternehmungen										
870 Elektrizitätsversorgung										
870000 Energieerzeugung										
Operative Gebarung										
2/870000+810000	Stromverkauf	2114	3114	13	25.500,00	12.600,00	14.868,63	25.500,00	12.600,00	14.868,63
2/870000+813000	Erträge aus der Auflösung von Investitionszuschüssen (Kapitaltransfers)	2127			3.900,00	3.900,00	3.944,20			
2/870000+813001	Erträge aus der Auflösung von Investitionszuschüssen (Kapitaltransfers)	2127			3.200,00	3.200,00	3.153,79			
2/870000+828000	Rückersätze von Aufwendungen	2116	3116	18		600,00			600,00	
SU 21 / 31	Summe Erträge / Einzahlungen operative Gebarung				32.600,00	20.300,00	21.966,62	25.500,00	13.200,00	14.868,63
1/870000-600000	Energiebezüge	2222	3222	24	100,00	100,00	24,87	100,00	100,00	24,87
1/870000-618000	Instandhaltung v. sonst. Anlagen	2224	3224	24	800,00	800,00	1.043,43	800,00	800,00	1.043,43
1/870000-640000	Rechts- und Beratungsaufwand	2222	3222	24	200,00	200,00	500,00	200,00	200,00	500,00
1/870000-680000	Planmäßige Abschreibung	2226			12.200,00	12.200,00	12.248,53			
1/870000-710000	Öffentliche Abgaben, ohne Gebühren gemäß FAG	2225	3225	24	500,00	500,00	228,00	500,00	500,00	228,00
SU 22 / 32	Summe Aufwendungen / Auszahlungen operative Gebarung				13.800,00	13.800,00	14.044,83	1.600,00	1.600,00	1.796,30
SA 0 / SA 1	(0) Nettoergebnis (21 - 22) / (1) Geldfluss operative Gebarung (31 – 32)				18.800,00	6.500,00	7.921,79	23.900,00	11.600,00	13.072,33
SU 23	Summe Haushaltsrücklagen				0,00	0,00	0,00	0,00	0,00	0,00
SA00	Nettoergebnis nach Zuw./Entn. Haushaltsrücklagen (Saldo 0 +/- SU23)				18.800,00	6.500,00	7.921,79			

		MVAG		VC QU	Ergebnisvoranschlag			Finanzierungsvoranschlag			
		EH	FH		VA 2023	VA 2022	RA 2021	VA 2023	VA 2022	RA 2021	
Investive Gebarung											
6/870000+300000	Kapitaltransfers von Bund, Bundesfonds und Bundeskammern		3331	1	33						16.150,00
SU 33	Summe Einzahlungen investive Gebarung							0,00	0,00		16.150,00
SU 34	Summe Auszahlungen investive Gebarung							0,00	0,00		0,00
SA2	Saldo (2) Geldfluss aus der Investiven Gebarung (33 – 34)							0,00	0,00		16.150,00
SA3	Saldo (3) Nettofinanzierungssaldo (Saldo 1 + Saldo 2)							23.900,00	11.600,00		29.222,33
Finanzierungstätigkeit											
SU 35	Summe Einzahlungen aus der Finanzierungstätigkeit							0,00	0,00		0,00
SU 36	Summe Auszahlungen aus der Finanzierungstätigkeit							0,00	0,00		0,00
SA4	Saldo (4) Geldfluss aus der Finanzierungstätigkeit (35 – 36)							0,00	0,00		0,00
SA5	Saldo (5) Geldfluss aus der voranschlagswirksamen Gebarung (Saldo 3 + Saldo 4)							23.900,00	11.600,00		29.222,33
870100	E-Tankstellen										
Operative Gebarung											
2/870100+810001	Erträge aus Leistungen (Stromverkauf E-Tankstellen)	2114	3114		13	200,00	200,00	117,61	200,00	200,00	117,61
SU 21 / 31	Summe Erträge / Einzahlungen operative Gebarung					200,00	200,00	117,61	200,00	200,00	117,61
1/870100-600000	Energiebezüge	2222	3222		24	4.300,00	1.000,00	793,87	4.300,00	1.000,00	793,87
1/870100-680000	Planmäßige Abschreibung	2226				2.400,00	2.400,00	2.428,20			
SU 22 / 32	Summe Aufwendungen / Auszahlungen operative Gebarung					6.700,00	3.400,00	3.222,07	4.300,00	1.000,00	793,87
SA 0 / SA 1	(0) Nettoergebnis (21 - 22) / (1) Geldfluss operative Gebarung (31 – 32)					-6.500,00	-3.200,00	-3.104,46	-4.100,00	-800,00	-676,26
SU 23	Summe Haushaltsrücklagen					0,00	0,00	0,00	0,00	0,00	0,00
SA00	Nettoergebnis nach Zuw./Entn. Haushaltsrücklagen (Saldo 0 +/- SU23)					-6.500,00	-3.200,00	-3.104,46			
Investive Gebarung											
SU 33	Summe Einzahlungen investive Gebarung							0,00	0,00		0,00
SU 34	Summe Auszahlungen investive Gebarung							0,00	0,00		0,00
SA2	Saldo (2) Geldfluss aus der Investiven Gebarung (33 – 34)							0,00	0,00		0,00
SA3	Saldo (3) Nettofinanzierungssaldo (Saldo 1 + Saldo 2)							-4.100,00	-800,00		-676,26
Finanzierungstätigkeit											
SU 35	Summe Einzahlungen aus der Finanzierungstätigkeit							0,00	0,00		0,00
SU 36	Summe Auszahlungen aus der Finanzierungstätigkeit							0,00	0,00		0,00
SA4	Saldo (4) Geldfluss aus der Finanzierungstätigkeit (35 – 36)							0,00	0,00		0,00
SA5	Saldo (5) Geldfluss aus der voranschlagswirksamen Gebarung (Saldo 3 + Saldo 4)							-4.100,00	-800,00		-676,26

	MVAG	VC QU	Ergebnisvoranschlag			Finanzierungsvoranschlag				
			EH	FH	VA 2023	VA 2022	RA 2021	VA 2023	VA 2022	RA 2021
9 Finanzwirtschaft										
90	Gesonderte Verwaltung									
900	Gesonderte Verwaltung									
900000	Gesonderte Verwaltung									
Operative Gebarung										
2/900000+808000	Verkauf von Altmaterial (Moebel,Masch.)	2116	3116	16	200,00	200,00	1.484,50	200,00	200,00	1.484,50
2/900000+810000	Schotterabbaugebuehr	2114	3114	13	500,00	500,00		500,00	500,00	
2/900000+816000	Verwaltungskostenbeitrag Landschaftsabg., Jagdp.	2114	3114	13	3.500,00	3.500,00	7.786,13	3.500,00	3.500,00	7.786,13
2/900000+816100	Kostenbeiträge (Kostenersätze) für sonstige Leistungen (Interne Vergütung)	2114	3114	13	3.700,00	3.700,00	3.781,25	3.700,00	3.700,00	3.781,25
2/900000+817000	Erträge aus der Auflösung von sonstigen Rückstellungen			2117			9.166,65			
SU 21 / 31	Summe Erträge / Einzahlungen operative Gebarung				7.900,00	7.900,00	22.218,53	7.900,00	7.900,00	13.051,88
1/900000-510000	Bezüge für Vb I	2211	3211	20	57.100,00	61.900,00	53.920,82	57.100,00	61.900,00	53.920,82
1/900000-580000	Dbg Ausgleichsfonds	2212	3212	20	2.500,00	2.500,00	2.246,79	2.500,00	2.500,00	2.246,79
1/900000-582000	Dgb Sozialversicherung	2212	3212	20	11.600,00	12.000,00	11.672,60	11.600,00	12.000,00	11.672,60
1/900000-591000	Dotierung von Rückstellungen für Abfertigungen		2214		1.400,00	1.300,00				
1/900000-592000	Dotierung von Rückstellungen für Jubiläumszuwendungen		2214		600,00	600,00	273,48			
1/900000-616000	Instandhaltung von Maschinen	2224	3224	24	1.500,00	1.500,00	1.314,72	1.500,00	1.500,00	1.314,72
1/900000-728000	Sonstige Leistungsentgelte Gemdat	2225	3225	24	7.500,00	7.500,00	6.833,78	7.500,00	7.500,00	7.050,90
SU 22 / 32	Summe Aufwendungen / Auszahlungen operative Gebarung				82.200,00	87.300,00	76.262,19	80.200,00	85.400,00	76.205,83
SA 0 / SA 1	(0) Nettoergebnis (21 - 22) / (1) Geldfluss operative Gebarung (31 - 32)				-74.300,00	-79.400,00	-54.043,66	-72.300,00	-77.500,00	-63.153,95
SU 23	Summe Haushaltsrücklagen				0,00	0,00	0,00	0,00	0,00	0,00
SA00	Nettoergebnis nach Zuw./Entn. Haushaltsrücklagen (Saldo 0 +/- SU23)				-74.300,00	-79.400,00	-54.043,66			
Investive Gebarung										
SU 33	Summe Einzahlungen investive Gebarung							0,00	0,00	0,00
SU 34	Summe Auszahlungen investive Gebarung							0,00	0,00	0,00
SA2	Saldo (2) Geldfluss aus der Investiven Gebarung (33 - 34)							0,00	0,00	0,00
SA3	Saldo (3) Nettofinanzierungssaldo (Saldo 1 + Saldo 2)							-72.300,00	-77.500,00	-63.153,95
Finanzierungstätigkeit										
SU 35	Summe Einzahlungen aus der Finanzierungstätigkeit							0,00	0,00	0,00
SU 36	Summe Auszahlungen aus der Finanzierungstätigkeit							0,00	0,00	0,00
SA4	Saldo (4) Geldfluss aus der Finanzierungstätigkeit (35 - 36)							0,00	0,00	0,00
SA5	Saldo (5) Geldfluss aus der voranschlagswirksamen Gebarung (Saldo 3 + Saldo 4)							-72.300,00	-77.500,00	-63.153,95

		MVAG VC QU			Ergebnisvoranschlag			Finanzierungsvoranschlag		
		EH	FH		VA 2023	VA 2022	RA 2021	VA 2023	VA 2022	RA 2021
91	Kapitalvermögen und Stiftungen ohne eigene Rechtspersönlichkeit									
910	Geldverkehr									
910000	Geldverkehr									
	Operative Gebarung									
2/910000+823000	Zinsen der Giro u. Spargirokonten	2131	3131	14	100,00	100,00	424,30	100,00	100,00	424,30
SU 21 / 31	Summe Erträge / Einzahlungen operative Gebarung				100,00	100,00	424,30	100,00	100,00	424,30
1/910000-650000	Zinsen für Kassenkredite	2241	3241	25	100,00	100,00		100,00	100,00	
1/910000-659000	Geldverkehrsspesen	2244	3244	24	1.900,00	1.800,00	1.993,37	1.900,00	1.800,00	1.993,37
1/910000-710000	Kapitalertragssteuer	2225	3225	24	100,00	100,00	106,08	100,00	100,00	106,08
SU 22 / 32	Summe Aufwendungen / Auszahlungen operative Gebarung				2.100,00	2.000,00	2.099,45	2.100,00	2.000,00	2.099,45
SA 0 / SA 1	(0) Nettoergebnis (21 - 22) / (1) Geldfluss operative Gebarung (31 - 32)				-2.000,00	-1.900,00	-1.675,15	-2.000,00	-1.900,00	-1.675,15
SU 23	Summe Haushaltsrücklagen				0,00	0,00	0,00	0,00	0,00	0,00
SA00	Nettoergebnis nach Zuw./Entn. Haushaltsrücklagen (Saldo 0 +/- SU23)				-2.000,00	-1.900,00	-1.675,15			
	Investive Gebarung									
SU 33	Summe Einzahlungen investive Gebarung							0,00	0,00	0,00
SU 34	Summe Auszahlungen investive Gebarung							0,00	0,00	0,00
SA2	Saldo (2) Geldfluss aus der Investiven Gebarung (33 - 34)							0,00	0,00	0,00
SA3	Saldo (3) Nettofinanzierungssaldo (Saldo 1 + Saldo 2)							-2.000,00	-1.900,00	-1.675,15
	Finanzierungstätigkeit									
SU 35	Summe Einzahlungen aus der Finanzierungstätigkeit							0,00	0,00	0,00
1/910000-346000	Tilgung von Bankdarlehen		3614	65				26.700,00	26.700,00	26.693,98
SU 36	Summe Auszahlungen aus der Finanzierungstätigkeit							26.700,00	26.700,00	26.693,98
SA4	Saldo (4) Geldfluss aus der Finanzierungstätigkeit (35 - 36)							-26.700,00	-26.700,00	-26.693,98
SA5	Saldo (5) Geldfluss aus der voranschlagswirksamen Gebarung (Saldo 3 + Saldo 4)							-28.700,00	-28.600,00	-28.369,13
911	Darlehen (soweit nicht aufgeteilt)									
911000	Darlehen (Soweit nicht Aufgeteilt)									
	Operative Gebarung									
SU 21 / 31	Summe Erträge / Einzahlungen operative Gebarung				0,00	0,00	0,00	0,00	0,00	0,00
5/911000-650000	Zinsen Darlehen Aba und Wva	2241	3241	1 25	200,00	200,00	212,50	200,00	200,00	212,50
SU 22 / 32	Summe Aufwendungen / Auszahlungen operative Gebarung				200,00	200,00	212,50	200,00	200,00	212,50
SA 0 / SA 1	(0) Nettoergebnis (21 - 22) / (1) Geldfluss operative Gebarung (31 - 32)				-200,00	-200,00	-212,50	-200,00	-200,00	-212,50
SU 23	Summe Haushaltsrücklagen				0,00	0,00	0,00	0,00	0,00	0,00
SA00	Nettoergebnis nach Zuw./Entn. Haushaltsrücklagen (Saldo 0 +/- SU23)				-200,00	-200,00	-212,50			
	Investive Gebarung									
SU 33	Summe Einzahlungen investive Gebarung							0,00	0,00	0,00
SU 34	Summe Auszahlungen investive Gebarung							0,00	0,00	0,00

		MVAG		VC	QU	Ergebnisvoranschlag			Finanzierungsvoranschlag		
		EH	FH			VA 2023	VA 2022	RA 2021	VA 2023	VA 2022	RA 2021
SA2	Saldo (2) Geldfluss aus der Investiven Gebarung (33 – 34)								0,00	0,00	0,00
SA3	Saldo (3) Nettofinanzierungssaldo (Saldo 1 + Saldo 2)								-200,00	-200,00	-212,50
Finanzierungstätigkeit											
6/911000+341000	Darlehensaufnahme/Zinsen Aba und Wva		3511	1	54				200,00	200,00	212,50
SU 35	Summe Einzahlungen aus der Finanzierungstätigkeit								200,00	200,00	212,50
SU 36	Summe Auszahlungen aus der Finanzierungstätigkeit								0,00	0,00	0,00
SA4	Saldo (4) Geldfluss aus der Finanzierungstätigkeit (35 – 36)								200,00	200,00	212,50
SA5	Saldo (5) Geldfluss aus der voranschlagswirksamen Gebarung (Saldo 3 + Saldo 4)								0,00	0,00	0,00
912	Rücklagen (soweit nicht aufteilbar)										
912000	Rücklagen(soweit nicht Aufgeteilt)										
Operative Gebarung											
SU 21 / 31	Summe Erträge / Einzahlungen operative Gebarung					0,00	0,00	0,00	0,00	0,00	0,00
1/912000-710000	Kapitalertragssteuer		2225	3225	24	100,00	100,00		100,00	100,00	
SU 22 / 32	Summe Aufwendungen / Auszahlungen operative Gebarung					100,00	100,00	0,00	100,00	100,00	0,00
SA 0 / SA 1	(0) Nettoergebnis (21 - 22) / (1) Geldfluss operative Gebarung (31 – 32)					-100,00	-100,00	0,00	-100,00	-100,00	0,00
SU 23	Summe Haushaltsrücklagen					0,00	0,00	0,00	0,00	0,00	0,00
SA00	Nettoergebnis nach Zuw./Entn. Haushaltsrücklagen (Saldo 0 +/- SU23)					-100,00	-100,00	0,00	0,00	0,00	0,00
Investive Gebarung											
SU 33	Summe Einzahlungen investive Gebarung								0,00	0,00	0,00
SU 34	Summe Auszahlungen investive Gebarung								0,00	0,00	0,00
SA2	Saldo (2) Geldfluss aus der Investiven Gebarung (33 – 34)								0,00	0,00	0,00
SA3	Saldo (3) Nettofinanzierungssaldo (Saldo 1 + Saldo 2)								-100,00	-100,00	0,00
Finanzierungstätigkeit											
SU 35	Summe Einzahlungen aus der Finanzierungstätigkeit								0,00	0,00	0,00
SU 36	Summe Auszahlungen aus der Finanzierungstätigkeit								0,00	0,00	0,00
SA4	Saldo (4) Geldfluss aus der Finanzierungstätigkeit (35 – 36)								0,00	0,00	0,00
SA5	Saldo (5) Geldfluss aus der voranschlagswirksamen Gebarung (Saldo 3 + Saldo 4)								-100,00	-100,00	0,00
914	Beteiligungen										
914000	Beteiligungen										
Operative Gebarung											
2/914000+869100	Rückzahlung Wirtschaftspark Kematen		2133	3133	17			16.022,32			16.022,32
SU 21 / 31	Summe Erträge / Einzahlungen operative Gebarung					0,00	0,00	16.022,32	0,00	0,00	16.022,32
1/914000-781000	Transfers an Beteiligungen der Gemeinde/des Gemeindeverbandes		2232	3232	27	6.700,00	6.700,00	6.672,00	6.700,00	6.700,00	6.672,00
SU 22 / 32	Summe Aufwendungen / Auszahlungen operative Gebarung					6.700,00	6.700,00	6.672,00	6.700,00	6.700,00	6.672,00
SA 0 / SA 1	(0) Nettoergebnis (21 - 22) / (1) Geldfluss operative Gebarung (31 – 32)					-6.700,00	-6.700,00	9.350,32	-6.700,00	-6.700,00	9.350,32

		MVAG VC QU			Ergebnisvoranschlag			Finanzierungsvoranschlag		
		EH	FH		VA 2023	VA 2022	RA 2021	VA 2023	VA 2022	RA 2021
SU 23	Summe Haushaltsrücklagen				0,00	0,00	0,00	0,00	0,00	0,00
SA00	Nettoergebnis nach Zuw./Entn. Haushaltsrücklagen (Saldo 0 +/- SU23)				-6.700,00	-6.700,00	9.350,32			
Investive Gebarung										
SU 33	Summe Einzahlungen investive Gebarung							0,00	0,00	0,00
1/914000-082000	Sonstige Beteiligungen		3417	2 60						32.526,00
SU 34	Summe Auszahlungen investive Gebarung							0,00	0,00	32.526,00
SA2	Saldo (2) Geldfluss aus der Investiven Gebarung (33 – 34)							0,00	0,00	-32.526,00
SA3	Saldo (3) Nettofinanzierungssaldo (Saldo 1 + Saldo 2)							-6.700,00	-6.700,00	-23.175,68
Finanzierungstätigkeit										
SU 35	Summe Einzahlungen aus der Finanzierungstätigkeit							0,00	0,00	0,00
SU 36	Summe Auszahlungen aus der Finanzierungstätigkeit							0,00	0,00	0,00
SA4	Saldo (4) Geldfluss aus der Finanzierungstätigkeit (35 – 36)							0,00	0,00	0,00
SA5	Saldo (5) Geldfluss aus der voranschlagswirksamen Gebarung (Saldo 3 + Saldo 4)							-6.700,00	-6.700,00	-23.175,68
92 Öffentliche Abgaben										
920	Ausschließliche Gemeindeabgaben									
920000	Ausschließliche Gemeindeabgaben									
Operative Gebarung										
2/920000+830000	Grundsteuer A	2111	3111	10	24.200,00	24.200,00	29.309,13	24.200,00	24.200,00	29.309,13
2/920000+831000	Grundsteuer B	2111	3111	10	150.400,00	142.700,00	145.220,95	150.400,00	142.700,00	145.220,95
2/920000+833100	Kommunalsteuer	2111	3111	10	297.300,00	244.600,00	257.276,54	297.300,00	244.600,00	257.276,54
2/920000+837000	Vergnügungsabgabe	2111	3111	10	300,00	300,00	303,00	300,00	300,00	303,00
2/920000+838000	Hundeabgabe	2111	3111	10	3.600,00	3.600,00	3.751,18	3.600,00	3.600,00	4.158,10
2/920000+841000	Gebrauchsabgabe	2111	3111	10	23.200,00	23.200,00	23.222,30	23.200,00	23.200,00	23.222,30
2/920000+849000	Stundungszinsen	2111	3111	10	1.000,00	1.000,00	590,76	1.000,00	1.000,00	1.323,09
2/920000+849001	Nebensprüche (Mahngebühren)	2111	3111	10	200,00	200,00		200,00	200,00	
2/920000+850000	Aufschliessungsbeitraege (Gem. Par.14)	2111	3111	10	206.100,00	283.900,00	188.665,26	206.100,00	283.900,00	245.363,05
2/920000+856000	Verwaltungsabgaben (Standesamtsgeb.)	2111	3111	10	12.000,00	9.000,00	13.462,51	12.000,00	9.000,00	13.462,51
2/920000+857000	Kommissionsgebuehren	2111	3111	10	800,00	600,00	335,20	800,00	600,00	335,20
SU 21 / 31	Summe Erträge / Einzahlungen operative Gebarung				719.100,00	733.300,00	662.136,83	719.100,00	733.300,00	719.973,87
1/920000-691000	Uneinbringliche Forderungen	2225	3225	24	500,00		4.158,52	500,00		4.158,52
1/920000-752000	Kosten d.Abgabeneinhebung	2231	3231	26	14.700,00	13.000,00	13.596,40	14.700,00	13.000,00	14.798,17
SU 22 / 32	Summe Aufwendungen / Auszahlungen operative Gebarung				15.200,00	13.000,00	17.754,92	15.200,00	13.000,00	18.956,69
SA 0 / SA 1	(0) Nettoergebnis (21 - 22) / (1) Geldfluss operative Gebarung (31 – 32)				703.900,00	720.300,00	644.381,91	703.900,00	720.300,00	701.017,18
SU 23	Summe Haushaltsrücklagen				0,00	0,00	0,00	0,00	0,00	0,00
SA00	Nettoergebnis nach Zuw./Entn. Haushaltsrücklagen (Saldo 0 +/- SU23)				703.900,00	720.300,00	644.381,91			

		MVAG VC QU			Ergebnisvoranschlag			Finanzierungsvoranschlag		
		EH	FH		VA 2023	VA 2022	RA 2021	VA 2023	VA 2022	RA 2021
Investive Gebarung										
SU 33	Summe Einzahlungen investive Gebarung							0,00	0,00	0,00
SU 34	Summe Auszahlungen investive Gebarung							0,00	0,00	0,00
SA2	Saldo (2) Geldfluss aus der Investiven Gebarung (33 – 34)							0,00	0,00	0,00
SA3	Saldo (3) Nettofinanzierungssaldo (Saldo 1 + Saldo 2)							703.900,00	720.300,00	701.017,18
Finanzierungstätigkeit										
SU 35	Summe Einzahlungen aus der Finanzierungstätigkeit							0,00	0,00	0,00
SU 36	Summe Auszahlungen aus der Finanzierungstätigkeit							0,00	0,00	0,00
SA4	Saldo (4) Geldfluss aus der Finanzierungstätigkeit (35 – 36)							0,00	0,00	0,00
SA5	Saldo (5) Geldfluss aus der voranschlagswirksamen Gebarung (Saldo 3 + Saldo 4)							703.900,00	720.300,00	701.017,18
921	Zwischen Ländern und Gemeinden geteilte Abgaben									
921000	Zwischen Ländern u. Gemeinden geteilte Abgaben									
Operative Gebarung										
2/921000+834000	Fremdenverkehrsabgaben	2111	3111	10	56.900,00	12.000,00	12.242,16	56.900,00	12.000,00	12.242,16
2/921000+861000	Transfers von Ländern, Landesfonds und Landeskammern	2121	3121	15		18.800,00	19.825,51		18.800,00	19.825,51
SU 21 / 31	Summe Erträge / Einzahlungen operative Gebarung				56.900,00	30.800,00	32.067,67	56.900,00	30.800,00	32.067,67
SU 22 / 32	Summe Aufwendungen / Auszahlungen operative Gebarung				0,00	0,00	0,00	0,00	0,00	0,00
SA 0 / SA 1	(0) Nettoergebnis (21 - 22) / (1) Geldfluss operative Gebarung (31 – 32)				56.900,00	30.800,00	32.067,67	56.900,00	30.800,00	32.067,67
SU 23	Summe Haushaltsrücklagen				0,00	0,00	0,00	0,00	0,00	0,00
SA00	Nettoergebnis nach Zuw./Entn. Haushaltsrücklagen (Saldo 0 +/- SU23)				56.900,00	30.800,00	32.067,67			
Investive Gebarung										
SU 33	Summe Einzahlungen investive Gebarung							0,00	0,00	0,00
SU 34	Summe Auszahlungen investive Gebarung							0,00	0,00	0,00
SA2	Saldo (2) Geldfluss aus der Investiven Gebarung (33 – 34)							0,00	0,00	0,00
SA3	Saldo (3) Nettofinanzierungssaldo (Saldo 1 + Saldo 2)							56.900,00	30.800,00	32.067,67
Finanzierungstätigkeit										
SU 35	Summe Einzahlungen aus der Finanzierungstätigkeit							0,00	0,00	0,00
SU 36	Summe Auszahlungen aus der Finanzierungstätigkeit							0,00	0,00	0,00
SA4	Saldo (4) Geldfluss aus der Finanzierungstätigkeit (35 – 36)							0,00	0,00	0,00
SA5	Saldo (5) Geldfluss aus der voranschlagswirksamen Gebarung (Saldo 3 + Saldo 4)							56.900,00	30.800,00	32.067,67
925	Ertragsanteile an gemeinschaftlichen Bundesabgaben									
925000	Ertragsanteile an Gemeinsch. Bundesabg.									
Operative Gebarung										
2/925000+859400	Ertragsanteile nach dem Abvs	2112	3112	11	3.088.000,00	2.836.100,00	2.720.497,30	3.088.000,00	2.836.100,00	2.720.497,30
SU 21 / 31	Summe Erträge / Einzahlungen operative Gebarung				3.088.000,00	2.836.100,00	2.720.497,30	3.088.000,00	2.836.100,00	2.720.497,30

	MVAG	VC QU	Ergebnisvoranschlag			Finanzierungsvoranschlag						
			EH	FH	VA 2023	VA 2022	RA 2021	VA 2023	VA 2022	RA 2021		
SU 22 / 32			Summe Aufwendungen / Auszahlungen operative Gebarung			0,00	0,00	0,00	0,00	0,00	0,00	
SA 0 / SA 1			(0) Nettoergebnis (21 - 22) / (1) Geldfluss operative Gebarung (31 - 32)			3.088.000,00	2.836.100,00	2.720.497,30	3.088.000,00	2.836.100,00	2.720.497,30	
SU 23			Summe Haushaltsrücklagen			0,00	0,00	0,00	0,00	0,00	0,00	
SA00			Nettoergebnis nach Zuw./Entn. Haushaltsrücklagen (Saldo 0 +/- SU23)			3.088.000,00	2.836.100,00	2.720.497,30				
Investive Gebarung												
SU 33			Summe Einzahlungen investive Gebarung						0,00	0,00	0,00	
SU 34			Summe Auszahlungen investive Gebarung						0,00	0,00	0,00	
SA2			Saldo (2) Geldfluss aus der Investiven Gebarung (33 - 34)						0,00	0,00	0,00	
SA3			Saldo (3) Nettofinanzierungssaldo (Saldo 1 + Saldo 2)						3.088.000,00	2.836.100,00	2.720.497,30	
Finanzierungstätigkeit												
SU 35			Summe Einzahlungen aus der Finanzierungstätigkeit						0,00	0,00	0,00	
SU 36			Summe Auszahlungen aus der Finanzierungstätigkeit						0,00	0,00	0,00	
SA4			Saldo (4) Geldfluss aus der Finanzierungstätigkeit (35 - 36)						0,00	0,00	0,00	
SA5			Saldo (5) Geldfluss aus der voranschlagswirksamen Gebarung (Saldo 3 + Saldo 4)						3.088.000,00	2.836.100,00	2.720.497,30	
94 Finanzzuweisungen und Zuschüsse												
940 Bedarfszuweisungen												
940000 Bedarfszuweisungen												
Operative Gebarung												
2/940000+861000			Bedarfszuweisung (Strukturhilfe)	2121	3121	15	208.700,00	260.900,00	263.794,00	208.700,00	260.900,00	263.794,00
SU 21 / 31			Summe Erträge / Einzahlungen operative Gebarung			208.700,00	260.900,00	263.794,00	208.700,00	260.900,00	263.794,00	
SU 22 / 32			Summe Aufwendungen / Auszahlungen operative Gebarung			0,00	0,00	0,00	0,00	0,00	0,00	
SA 0 / SA 1			(0) Nettoergebnis (21 - 22) / (1) Geldfluss operative Gebarung (31 - 32)			208.700,00	260.900,00	263.794,00	208.700,00	260.900,00	263.794,00	
SU 23			Summe Haushaltsrücklagen			0,00	0,00	0,00	0,00	0,00	0,00	
SA00			Nettoergebnis nach Zuw./Entn. Haushaltsrücklagen (Saldo 0 +/- SU23)			208.700,00	260.900,00	263.794,00				
Investive Gebarung												
SU 33			Summe Einzahlungen investive Gebarung						0,00	0,00	0,00	
SU 34			Summe Auszahlungen investive Gebarung						0,00	0,00	0,00	
SA2			Saldo (2) Geldfluss aus der Investiven Gebarung (33 - 34)						0,00	0,00	0,00	
SA3			Saldo (3) Nettofinanzierungssaldo (Saldo 1 + Saldo 2)						208.700,00	260.900,00	263.794,00	
Finanzierungstätigkeit												
SU 35			Summe Einzahlungen aus der Finanzierungstätigkeit						0,00	0,00	0,00	
SU 36			Summe Auszahlungen aus der Finanzierungstätigkeit						0,00	0,00	0,00	
SA4			Saldo (4) Geldfluss aus der Finanzierungstätigkeit (35 - 36)						0,00	0,00	0,00	
SA5			Saldo (5) Geldfluss aus der voranschlagswirksamen Gebarung (Saldo 3 + Saldo 4)						208.700,00	260.900,00	263.794,00	

		MVAG VC QU			Ergebnisvoranschlag			Finanzierungsvoranschlag		
		EH	FH		VA 2023	VA 2022	RA 2021	VA 2023	VA 2022	RA 2021
941	Sonstige Finanzzuweisungen nach dem FAG									
941000	Sonst. Finanzzuw. nach dem Fag									
Operative Gebarung										
2/941000+860000	Finanzzuweisung § 24 Fag	2121	3121	15	90.200,00	90.200,00	192.766,00	90.200,00	90.200,00	192.766,00
SU 21 / 31	Summe Erträge / Einzahlungen operative Gebarung				90.200,00	90.200,00	192.766,00	90.200,00	90.200,00	192.766,00
SU 22 / 32	Summe Aufwendungen / Auszahlungen operative Gebarung				0,00	0,00	0,00	0,00	0,00	0,00
SA 0 / SA 1	(0) Nettoergebnis (21 - 22) / (1) Geldfluss operative Gebarung (31 - 32)				90.200,00	90.200,00	192.766,00	90.200,00	90.200,00	192.766,00
SU 23	Summe Haushaltsrücklagen				0,00	0,00	0,00	0,00	0,00	0,00
SA00	Nettoergebnis nach Zuw./Entn. Haushaltsrücklagen (Saldo 0 +/- SU23)				90.200,00	90.200,00	192.766,00			
Investive Gebarung										
SU 33	Summe Einzahlungen investive Gebarung							0,00	0,00	0,00
SU 34	Summe Auszahlungen investive Gebarung							0,00	0,00	0,00
SA2	Saldo (2) Geldfluss aus der Investiven Gebarung (33 - 34)							0,00	0,00	0,00
SA3	Saldo (3) Nettofinanzierungssaldo (Saldo 1 + Saldo 2)							90.200,00	90.200,00	192.766,00
Finanzierungstätigkeit										
SU 35	Summe Einzahlungen aus der Finanzierungstätigkeit							0,00	0,00	0,00
SU 36	Summe Auszahlungen aus der Finanzierungstätigkeit							0,00	0,00	0,00
SA4	Saldo (4) Geldfluss aus der Finanzierungstätigkeit (35 - 36)							0,00	0,00	0,00
SA5	Saldo (5) Geldfluss aus der voranschlagswirksamen Gebarung (Saldo 3 + Saldo 4)							90.200,00	90.200,00	192.766,00
947	Sonstige Zuschüsse der Länder									
947000	Sonstige Zuschüsse der Länder									
Operative Gebarung										
2/947000+861000	Transfers von Ländern, Landesfonds und Landesammern (Corona-Hilfe)	2121	3121	15			35.991,99			35.991,99
SU 21 / 31	Summe Erträge / Einzahlungen operative Gebarung				0,00	0,00	35.991,99	0,00	0,00	35.991,99
SU 22 / 32	Summe Aufwendungen / Auszahlungen operative Gebarung				0,00	0,00	0,00	0,00	0,00	0,00
SA 0 / SA 1	(0) Nettoergebnis (21 - 22) / (1) Geldfluss operative Gebarung (31 - 32)				0,00	0,00	35.991,99	0,00	0,00	35.991,99
SU 23	Summe Haushaltsrücklagen				0,00	0,00	0,00	0,00	0,00	0,00
SA00	Nettoergebnis nach Zuw./Entn. Haushaltsrücklagen (Saldo 0 +/- SU23)				0,00	0,00	35.991,99			
Investive Gebarung										
SU 33	Summe Einzahlungen investive Gebarung							0,00	0,00	0,00
SU 34	Summe Auszahlungen investive Gebarung							0,00	0,00	0,00
SA2	Saldo (2) Geldfluss aus der Investiven Gebarung (33 - 34)							0,00	0,00	0,00
SA3	Saldo (3) Nettofinanzierungssaldo (Saldo 1 + Saldo 2)							0,00	0,00	35.991,99
Finanzierungstätigkeit										
SU 35	Summe Einzahlungen aus der Finanzierungstätigkeit							0,00	0,00	0,00
SU 36	Summe Auszahlungen aus der Finanzierungstätigkeit							0,00	0,00	0,00

	MVAG	VC QU	Ergebnisvoranschlag			Finanzierungsvoranschlag		
			EH	FH	VA 2023	VA 2022	RA 2021	VA 2023
SA4			Saldo (4) Geldfluss aus der Finanzierungstätigkeit (35 – 36)			0,00	0,00	0,00
SA5			Saldo (5) Geldfluss aus der voranschlagswirksamen Gebarung (Saldo 3 + Saldo 4)			0,00	0,00	35.991,99
99			Jahresergebnis, Übergabe und Übernahme des Jahresergebnisses, Abwicklung der Vorjahre					
992			Abgänge an Kassenausgaberesten und Ausfälle an Kasseneinn					
992000			Ausfälle an Kasseneinnahmeresten					
Operative Gebarung								
SU 21 / 31			Summe Erträge / Einzahlungen operative Gebarung			0,00	0,00	0,00
1/992000-691000			Kasseneinahmereste (ausfaelle)	2225 3225 24	100,00	100,00	100,00	100,00
SU 22 / 32			Summe Aufwendungen / Auszahlungen operative Gebarung			100,00	100,00	0,00
SA 0 / SA 1			(0) Nettoergebnis (21 - 22) / (1) Geldfluss operative Gebarung (31 – 32)			-100,00	-100,00	0,00
SU 23			Summe Haushaltsrücklagen			0,00	0,00	0,00
SA00			Nettoergebnis nach Zuw./Entn. Haushaltsrücklagen (Saldo 0 +/- SU23)			-100,00	-100,00	0,00
Investive Gebarung								
SU 33			Summe Einzahlungen investive Gebarung			0,00	0,00	0,00
SU 34			Summe Auszahlungen investive Gebarung			0,00	0,00	0,00
SA2			Saldo (2) Geldfluss aus der Investiven Gebarung (33 – 34)			0,00	0,00	0,00
SA3			Saldo (3) Nettofinanzierungssaldo (Saldo 1 + Saldo 2)			-100,00	-100,00	0,00
Finanzierungstätigkeit								
SU 35			Summe Einzahlungen aus der Finanzierungstätigkeit			0,00	0,00	0,00
SU 36			Summe Auszahlungen aus der Finanzierungstätigkeit			0,00	0,00	0,00
SA4			Saldo (4) Geldfluss aus der Finanzierungstätigkeit (35 – 36)			0,00	0,00	0,00
SA5			Saldo (5) Geldfluss aus der voranschlagswirksamen Gebarung (Saldo 3 + Saldo 4)			-100,00	-100,00	0,00

VA Haushaltspotential

Voranschlag 2023

Haushaltspotential (aufbauend auf der Ergebnisrechnung)

Marktgemeinde Neuhofen an der Ybbs

MVAG	Mittelverwendungs- und -aufbringungsgruppen	Mittelaufbringung	Mittelverwendung	Saldo
211	Erträge aus der operativen Verwaltungstätigkeit	5 421 900,00		
212	Erträge aus Transfers	1 215 900,00		
213	Finanzerträge	100,00		
Summe Erträge (SU 21)		6 637 900,00		
2117	Nicht finanzierungswirksame operative Erträge (Auflösung von Rückstellungen und Aktivierte Eigenleistungen)			
2127	Nicht finanzierungswirksamer Transferertrag (Auflösung von Investitionszuschüssen)	-291 700,00		
2136	Sonstige nicht finanzierungswirksame Finanzerträge (Auflösung von RS Bewertung von Beteiligungen und aktiven Finanzinstrumenten)			
Nicht finanzwirksame Erträge		-291 700,00		
Finanzwirksame Erträge		6 346 200,00		
221	Personalaufwand		1 515 900,00	
222	Sachaufwand (ohne Transferaufwand)		2 879 400,00	
223	Transferaufwand (laufende Transfers und Kapitaltransfers)		1 719 300,00	
224	Finanzaufwand		97 600,00	
Summe Aufwendungen (SU 22)			6 212 200,00	
2214	Nicht finanzierungswirksamer Personalaufwand (Dotierung RS für Abfertigungen, Jubiläum u. nicht konsumierte Urlaube)		-21 700,00	
2226	Nicht finanzierungswirksamer Sachaufwand (inkl. Abschreibungen, Dotierung von RS Prozess, ausstehende Rechnungen)		-1 123 200,00	
2237	Nicht finanzierungswirksamer Transferaufwand (Dotierungen von RS f. Pensionen)			
2245	Nicht finanzierungswirksamer Finanzaufwand (Wertberichtigungen zu Finanzinstrumenten, Aufwendungen aus der Bewertung von Beteiligungen)			
Nicht finanzwirksame Aufwendungen			-1 144 900,00	
Finanzwirksame Aufwendungen			5 067 300,00	
Finanzwirksames Ergebnis		6 346 200,00	5 067 300,00	1 278 900,00

Voranschlag 2023

Marktgemeinde Neuhofen an der Ybbs

Haushaltspotential (aufbauend auf der Ergebnisrechnung)

MVAG	Mittelverwendungs- und -aufbringungsgruppen	Mittelaufbringung	Mittelverwendung	Saldo
332	Einzahlungen aus der Rückzahlung von Darlehen sowie gewährten Vorschüssen (ohne 3325 mit Projektcode - Anzahlungen)			
1141	Vorräte (- Veränderung)			
1142	Gegebene Anzahlungen auf Vorräte (- Veränderung)			
1540	Passive Rechnungsabgrenzung Einzahlungen der Kontengruppe 000-089, die keinem Projekt mit Projektcode 1 zugeordnet sind Einzahlungen der Kontengruppe 30, die keinem Projekt mit Projektcode 1 zugeordnet sind - Erträge der Kontogruppe 80 mit Projektcode 1	84 900,00		
2301	Entnahmen von Rücklagen endfälliger Darlehen (Kontengruppe 893)			
Jährliche wiederkehrende Einzahlungen		84 900,00		
36	Auszahlungen aus der Finanzierungstätigkeit (ohne Projektcode 1)		568 200,00	
2401	Zuweisung an Rücklagen endfälliger Darlehen (Kontengruppe 793)			
342	Auszahlungen von gewährten Darlehen sowie gewährten Vorschüssen (ohne 3425 mit Projektcode - Anzahlungen)			
1141	Vorräte (+ Veränderung)			
1142	Gegebene Anzahlungen auf Vorräte (+ Veränderung)			
1170	Aktive Rechnungsabgrenzung Auszahlungen (Investitionen) der Kontengruppe 000-083, die keinem Projekt mit Projektcode 1 zugeordnet sind		49 300,00	
Jährliche wiederkehrende Auszahlungen			617 500,00	
	Kontengruppe 871, KT der Ergebnisrechnung, mit Projektcode (BZ)	-403 000,00		
Summe Kapitaltransfers der Ergebnisrechnung		-403 000,00		
Jährliches Haushaltspotential		6 028 100,00	5 684 800,00	343 300,00
	Jährliches Haushaltspotential	343 300,00		
	kumuliertes Haushaltspotential zum 31.12.2022 (Vorjahr)			
Verfügbares Haushaltspotential		343 300,00		

Voranschlag 2023

Marktgemeinde Neuhofen an der Ybbs

Haushaltspotential (aufbauend auf der Ergebnisrechnung)

MVAG	Mittelverwendungs- und -aufbringungsgruppen	Mittelaufbringung	Mittelverwendung	Saldo
informativ	im verfügbaren Haushaltspotential enthaltene Bedarfszuweisungen zur Liquiditätssteigerung aus Kontogruppe 871, KT der Ergebnisrechnung ohne Projektcode			
informativ	tatsächlicher Liquiditätsbedarf ohne Rücklagenauflösung (Abgang)	343 300,00		
2401	Zuweisung an Haushaltsrücklagen (Kontengruppe 794)		100,00	
2401	Zuweisung an Haushaltsrücklagen (Kontengruppe 795)			
Jährliche Aufwände für Rücklagen			100,00	
2301	Entnahmen von Haushaltsrücklagen (Kontengruppe 894)	72 000,00		
2301	Entnahmen von Haushaltsrücklagen (Kontengruppe 895)			
Jährliche RL-Erträge f. Investitionen (finanzw.)		72 000,00		
Endbestand kumuliertes Haushaltspotential		415 300,00	100,00	415 200,00
- Zuweisungen und Umbuchungen an investive Vorhaben				374 000,00
+ Rückführungen und Umbuchungen von investiven Vorhaben				
Endstand kumuliertes Haushaltspotential nach Berücksichtigung von Zuweisungen und Rückführungen investive Vorhaben				41 200,00

VA Haushaltspotential MFP

Voranschlag 2023

Marktgemeinde Neuhofen an der Ybbs

Haushaltspotential (aufbauend auf der Ergebnisrechnung)

MVAG	Mittelverwendungs- und -aufbringungsgruppen	Mittelaufbringung	Mittelverwendung	Saldo
211	Erträge aus der operativen Verwaltungstätigkeit	5 421 900,00		
212	Erträge aus Transfers	1 215 900,00		
213	Finanzerträge	100,00		
Summe Erträge (SU 21)		6 637 900,00		
2117	Nicht finanzierungswirksame operative Erträge (Auflösung von Rückstellungen und Aktivierte Eigenleistungen)			
2127	Nicht finanzierungswirksamer Transferertrag (Auflösung von Investitionszuschüssen)	-291 700,00		
2136	Sonstige nicht finanzierungswirksame Finanzerträge (Auflösung von RS Bewertung von Beteiligungen und aktiven Finanzinstrumenten)			
Nicht finanzwirksame Erträge		-291 700,00		
Finanzwirksame Erträge		6 346 200,00		
221	Personalaufwand		1 515 900,00	
222	Sachaufwand (ohne Transferaufwand)		2 879 400,00	
223	Transferaufwand (laufende Transfers und Kapitaltransfers)		1 719 300,00	
224	Finanzaufwand		97 600,00	
Summe Aufwendungen (SU 22)			6 212 200,00	
2214	Nicht finanzierungswirksamer Personalaufwand (Dotierung RS für Abfertigungen, Jubiläum u. nicht konsumierte Urlaube)		-21 700,00	
2226	Nicht finanzierungswirksamer Sachaufwand (inkl. Abschreibungen, Dotierung von RS Prozess, ausstehende Rechnungen)		-1 123 200,00	
2237	Nicht finanzierungswirksamer Transferaufwand (Dotierungen von RS f. Pensionen)			
2245	Nicht finanzierungswirksamer Finanzaufwand (Wertberichtigungen zu Finanzinstrumenten, Aufwendungen aus der Bewertung von Beteiligungen)			
Nicht finanzwirksame Aufwendungen			-1 144 900,00	
Finanzwirksame Aufwendungen			5 067 300,00	
Finanzwirksames Ergebnis		6 346 200,00	5 067 300,00	1 278 900,00

Voranschlag 2023

Marktgemeinde Neuhofen an der Ybbs

Haushaltspotential (aufbauend auf der Ergebnisrechnung)

MVAG	Mittelverwendungs- und -aufbringungsgruppen	Mittelaufbringung	Mittelverwendung	Saldo
332	Einzahlungen aus der Rückzahlung von Darlehen sowie gewährten Vorschüssen (ohne 3325 mit Projektcode - Anzahlungen)			
1141	Vorräte (- Veränderung)			
1142	Gegebene Anzahlungen auf Vorräte (- Veränderung)			
1540	Passive Rechnungsabgrenzung Einzahlungen der Kontengruppe 000-089, die keinem Projekt mit Projektcode 1 zugeordnet sind Einzahlungen der Kontengruppe 30, die keinem Projekt mit Projektcode 1 zugeordnet sind - Erträge der Kontogruppe 80 mit Projektcode 1	84 900,00		
2301	Entnahmen von Rücklagen endfälliger Darlehen (Kontengruppe 893)			
Jährliche wiederkehrende Einzahlungen		84 900,00		
36	Auszahlungen aus der Finanzierungstätigkeit (ohne Projektcode 1)		568 200,00	
2401	Zuweisung an Rücklagen endfälliger Darlehen (Kontengruppe 793)			
342	Auszahlungen von gewährten Darlehen sowie gewährten Vorschüssen (ohne 3425 mit Projektcode - Anzahlungen)			
1141	Vorräte (+ Veränderung)			
1142	Gegebene Anzahlungen auf Vorräte (+ Veränderung)			
1170	Aktive Rechnungsabgrenzung Auszahlungen (Investitionen) der Kontengruppe 000-083, die keinem Projekt mit Projektcode 1 zugeordnet sind		49 300,00	
Jährliche wiederkehrende Auszahlungen			617 500,00	
	Kontengruppe 871, KT der Ergebnisrechnung, mit Projektcode (BZ)	-403 000,00		
Summe Kapitaltransfers der Ergebnisrechnung		-403 000,00		
Jährliches Haushaltspotential		6 028 100,00	5 684 800,00	343 300,00
	Jährliches Haushaltspotential	343 300,00		
	kumuliertes Haushaltspotential zum 31.12.2022 (Vorjahr)			
Verfügbares Haushaltspotential		343 300,00		

Voranschlag 2023

Haushaltspotential (aufbauend auf der Ergebnisrechnung)

Marktgemeinde Neuhofen an der Ybbs

MVAG	Mittelverwendungs- und -aufbringungsgruppen	Mittelaufbringung	Mittelverwendung	Saldo
informativ	im verfügbaren Haushaltspotential enthaltene Bedarfszuweisungen zur Liquiditätssteigerung aus Kontogruppe 871, KT der Ergebnisrechnung ohne Projektcode			
informativ	tatsächlicher Liquiditätsbedarf ohne Rücklagenauflösung (Abgang)	343 300,00		
2401	Zuweisung an Haushaltsrücklagen (Kontengruppe 794)		100,00	
2401	Zuweisung an Haushaltsrücklagen (Kontengruppe 795)			
Jährliche Aufwände für Rücklagen			100,00	
2301	Entnahmen von Haushaltsrücklagen (Kontengruppe 894)	72 000,00		
2301	Entnahmen von Haushaltsrücklagen (Kontengruppe 895)			
Jährliche RL-Erträge f. Investitionen (finanzw.)		72 000,00		
Endbestand kumuliertes Haushaltspotential		415 300,00	100,00	415 200,00
	- Zuweisungen und Umbuchungen an investive Vorhaben			374 000,00
	+ Rückführungen und Umbuchungen von investiven Vorhaben			
Endstand kumuliertes Haushaltspotential nach Berücksichtigung von Zuweisungen und Rückführungen investive Vorhaben				41 200,00

Plan 2024

Marktgemeinde Neuhofen an der Ybbs

Haushaltspotential (aufbauend auf der Ergebnisrechnung)

MVAG	Mittelverwendungs- und -aufbringungsgruppen	Mittelaufbringung	Mittelverwendung	Saldo
211	Erträge aus der operativen Verwaltungstätigkeit	5 261 500,00		
212	Erträge aus Transfers	1 340 400,00		
213	Finanzerträge	100,00		
Summe Erträge (SU 21)		6 602 000,00		
2117	Nicht finanzierungswirksame operative Erträge (Auflösung von Rückstellungen und Aktivierte Eigenleistungen)	0,00		
2127	Nicht finanzierungswirksamer Transferertrag (Auflösung von Investitionszuschüssen)	-291 700,00		
2136	Sonstige nicht finanzierungswirksame Finanzerträge (Auflösung von RS Bewertung von Beteiligungen und aktiven Finanzinstrumenten)	0,00		
Nicht finanzwirksame Erträge		-291 700,00		
Finanzwirksame Erträge		6 310 300,00		
221	Personalaufwand		1 578 300,00	
222	Sachaufwand (ohne Transferaufwand)		2 719 100,00	
223	Transferaufwand (laufende Transfers und Kapitaltransfers)		1 752 500,00	
224	Finanzaufwand		167 500,00	
Summe Aufwendungen (SU 22)			6 217 400,00	
2214	Nicht finanzierungswirksamer Personalaufwand (Dotierung RS für Abfertigungen, Jubiläum u. nicht konsumierte Urlaube)		-21 700,00	
2226	Nicht finanzierungswirksamer Sachaufwand (inkl. Abschreibungen, Dotierung von RS Prozess, ausstehende Rechnungen)		-1 129 100,00	
2237	Nicht finanzierungswirksamer Transferaufwand (Dotierungen von RS f. Pensionen)		0,00	
2245	Nicht finanzierungswirksamer Finanzaufwand (Wertberichtigungen zu Finanzinstrumenten, Aufwendungen aus der Bewertung von Beteiligungen)		0,00	
Nicht finanzwirksame Aufwendungen			-1 150 800,00	
Finanzwirksame Aufwendungen			5 066 600,00	
Finanzwirksames Ergebnis		6 310 300,00	5 066 600,00	1 243 700,00

Plan 2024

Haushaltspotential (aufbauend auf der Ergebnisrechnung)

Marktgemeinde Neuhofen an der Ybbs

MVAG	Mittelverwendungs- und -aufbringungsgruppen	Mittelaufbringung	Mittelverwendung	Saldo
332	Einzahlungen aus der Rückzahlung von Darlehen sowie gewährten Vorschüssen (ohne 3325 mit Projektcode - Anzahlungen)	0,00		
1141	Vorräte (- Veränderung)	0,00		
1142	Gegebene Anzahlungen auf Vorräte (- Veränderung)	0,00		
1540	Passive Rechnungsabgrenzung	0,00		
	Einzahlungen der Kontengruppe 000-089, die keinem Projekt mit Projektcode 1 zugeordnet sind	0,00		
	Einzahlungen der Kontengruppe 30, die keinem Projekt mit Projektcode 1 zugeordnet sind	76 800,00		
	- Erträge der Kontogruppe 80 mit Projektcode 1	0,00		
2301	Entnahmen von Rücklagen endfälliger Darlehen (Kontengruppe 893)	0,00		
	Jährliche wiederkehrende Einzahlungen	76 800,00		
36	Auszahlungen aus der Finanzierungstätigkeit (ohne Projektcode 1)		569 000,00	
2401	Zuweisung an Rücklagen endfälliger Darlehen (Kontengruppe 793)		0,00	
342	Auszahlungen von gewährten Darlehen sowie gewährten Vorschüssen (ohne 3425 mit Projektcode - Anzahlungen)		0,00	
1141	Vorräte (+ Veränderung)		0,00	
1142	Gegebene Anzahlungen auf Vorräte (+ Veränderung)		0,00	
1170	Aktive Rechnungsabgrenzung		0,00	
	Auszahlungen (Investitionen) der Kontengruppe 000-083, die keinem Projekt mit Projektcode 1 zugeordnet sind		39 300,00	
	Jährliche wiederkehrende Auszahlungen		608 300,00	
	Kontengruppe 871, KT der Ergebnisrechnung, mit Projektcode (BZ)	-486 200,00		
	Summe Kapitaltransfers der Ergebnisrechnung	-486 200,00		
	Jährliches Haushaltspotential	5 900 900,00	5 674 900,00	226 000,00
	Jährliches Haushaltspotential	226 000,00		
	kumuliertes Haushaltspotential zum 31.12.2023 (Vorjahr)			
	Verfügbares Haushaltspotential	226 000,00		

Plan 2024

Marktgemeinde Neuhofen an der Ybbs

Haushaltspotential (aufbauend auf der Ergebnisrechnung)

MVAG	Mittelverwendungs- und -aufbringungsgruppen	Mittelaufbringung	Mittelverwendung	Saldo
informativ	im verfügbaren Haushaltspotential enthaltene Bedarfszuweisungen zur Liquiditätssteigerung aus Kontogruppe 871, KT der Ergebnisrechnung ohne Projektcode	0,00		
informativ	tatsächlicher Liquiditätsbedarf ohne Rücklagenauflösung (Abgang)	226 000,00		
2401	Zuweisung an Haushaltsrücklagen (Kontengruppe 794)		100,00	
2401	Zuweisung an Haushaltsrücklagen (Kontengruppe 795)		0,00	
Jährliche Aufwände für Rücklagen			100,00	
2301	Entnahmen von Haushaltsrücklagen (Kontengruppe 894)	75 600,00		
2301	Entnahmen von Haushaltsrücklagen (Kontengruppe 895)	0,00		
Jährliche RL-Erträge f. Investitionen (finanzw.)		75 600,00		
Endbestand kumuliertes Haushaltspotential		301 600,00	100,00	301 500,00
- Zuweisungen und Umbuchungen an investive Vorhaben				248 500,00
+ Rückführungen und Umbuchungen von investiven Vorhaben				
Endstand kumuliertes Haushaltspotential nach Berücksichtigung von Zuweisungen und Rückführungen investive Vorhaben				53 000,00

Plan 2025

Haushaltspotential (aufbauend auf der Ergebnisrechnung)

Marktgemeinde Neuhofen an der Ybbs

MVAG	Mittelverwendungs- und -aufbringungsgruppen	Mittelaufbringung	Mittelverwendung	Saldo
211	Erträge aus der operativen Verwaltungstätigkeit	5 224 300,00		
212	Erträge aus Transfers	1 385 800,00		
213	Finanzerträge	100,00		
Summe Erträge (SU 21)		6 610 200,00		
2117	Nicht finanzierungswirksame operative Erträge (Auflösung von Rückstellungen und Aktivierte Eigenleistungen)	-17 000,00		
2127	Nicht finanzierungswirksamer Transferertrag (Auflösung von Investitionszuschüssen)	-291 700,00		
2136	Sonstige nicht finanzierungswirksame Finanzerträge (Auflösung von RS Bewertung von Beteiligungen und aktiven Finanzinstrumenten)	0,00		
Nicht finanzwirksame Erträge		-308 700,00		
Finanzwirksame Erträge		6 301 500,00		
221	Personalaufwand		1 644 200,00	
222	Sachaufwand (ohne Transferaufwand)		2 578 300,00	
223	Transferaufwand (laufende Transfers und Kapitaltransfers)		1 803 800,00	
224	Finanzaufwand		257 400,00	
Summe Aufwendungen (SU 22)			6 283 700,00	
2214	Nicht finanzierungswirksamer Personalaufwand (Dotierung RS für Abfertigungen, Jubiläum u. nicht konsumierte Urlaube)		-21 700,00	
2226	Nicht finanzierungswirksamer Sachaufwand (inkl. Abschreibungen, Dotierung von RS Prozess, ausstehende Rechnungen)		-1 101 800,00	
2237	Nicht finanzierungswirksamer Transferaufwand (Dotierungen von RS f. Pensionen)		0,00	
2245	Nicht finanzierungswirksamer Finanzaufwand (Wertberichtigungen zu Finanzinstrumenten, Aufwendungen aus der Bewertung von Beteiligungen)		0,00	
Nicht finanzwirksame Aufwendungen			-1 123 500,00	
Finanzwirksame Aufwendungen			5 160 200,00	
Finanzwirksames Ergebnis		6 301 500,00	5 160 200,00	1 141 300,00

Plan 2025

Haushaltspotential (aufbauend auf der Ergebnisrechnung)

Marktgemeinde Neuhofen an der Ybbs

MVAG	Mittelverwendungs- und -aufbringungsgruppen	Mittelaufbringung	Mittelverwendung	Saldo
332	Einzahlungen aus der Rückzahlung von Darlehen sowie gewährten Vorschüssen (ohne 3325 mit Projektcode - Anzahlungen)	0,00		
1141	Vorräte (- Veränderung)	0,00		
1142	Gegebene Anzahlungen auf Vorräte (- Veränderung)	0,00		
1540	Passive Rechnungsabgrenzung	0,00		
	Einzahlungen der Kontengruppe 000-089, die keinem Projekt mit Projektcode 1 zugeordnet sind	0,00		
	Einzahlungen der Kontengruppe 30, die keinem Projekt mit Projektcode 1 zugeordnet sind	70 300,00		
	- Erträge der Kontogruppe 80 mit Projektcode 1	0,00		
2301	Entnahmen von Rücklagen endfälliger Darlehen (Kontengruppe 893)	0,00		
	Jährliche wiederkehrende Einzahlungen	70 300,00		
36	Auszahlungen aus der Finanzierungstätigkeit (ohne Projektcode 1)		568 100,00	
2401	Zuweisung an Rücklagen endfälliger Darlehen (Kontengruppe 793)		0,00	
342	Auszahlungen von gewährten Darlehen sowie gewährten Vorschüssen (ohne 3425 mit Projektcode - Anzahlungen)		0,00	
1141	Vorräte (+ Veränderung)		0,00	
1142	Gegebene Anzahlungen auf Vorräte (+ Veränderung)		0,00	
1170	Aktive Rechnungsabgrenzung		0,00	
	Auszahlungen (Investitionen) der Kontengruppe 000-083, die keinem Projekt mit Projektcode 1 zugeordnet sind		31 800,00	
	Jährliche wiederkehrende Auszahlungen		599 900,00	
	Kontengruppe 871, KT der Ergebnisrechnung, mit Projektcode (BZ)	-483 700,00		
	Summe Kapitaltransfers der Ergebnisrechnung	-483 700,00		
	Jährliches Haushaltspotential	5 888 100,00	5 760 100,00	128 000,00
	Jährliches Haushaltspotential	128 000,00		
	kumuliertes Haushaltspotential zum 31.12.2024 (Vorjahr)			
	Verfügbares Haushaltspotential	128 000,00		

Plan 2025

Haushaltspotential (aufbauend auf der Ergebnisrechnung)

Marktgemeinde Neuhofen an der Ybbs

MVAG	Mittelverwendungs- und -aufbringungsgruppen	Mittelaufbringung	Mittelverwendung	Saldo
informativ	im verfügbaren Haushaltspotential enthaltene Bedarfszuweisungen zur Liquiditätssteigerung aus Kontogruppe 871, KT der Ergebnisrechnung ohne Projektcode	0,00		
informativ	tatsächlicher Liquiditätsbedarf ohne Rücklagenauflösung (Abgang)	128 000,00		
2401	Zuweisung an Haushaltsrücklagen (Kontengruppe 794)		100,00	
2401	Zuweisung an Haushaltsrücklagen (Kontengruppe 795)		0,00	
Jährliche Aufwände für Rücklagen			100,00	
2301	Entnahmen von Haushaltsrücklagen (Kontengruppe 894)	69 700,00		
2301	Entnahmen von Haushaltsrücklagen (Kontengruppe 895)	0,00		
Jährliche RL-Erträge f. Investitionen (finanzw.)		69 700,00		
Endbestand kumuliertes Haushaltspotential		197 700,00	100,00	197 600,00
- Zuweisungen und Umbuchungen an investive Vorhaben				139 000,00
+ Rückführungen und Umbuchungen von investiven Vorhaben				
Endstand kumuliertes Haushaltspotential nach Berücksichtigung von Zuweisungen und Rückführungen investive Vorhaben				58 600,00

Plan 2026

Haushaltspotential (aufbauend auf der Ergebnisrechnung)

Marktgemeinde Neuhofen an der Ybbs

MVAG	Mittelverwendungs- und -aufbringungsgruppen	Mittelaufbringung	Mittelverwendung	Saldo
211	Erträge aus der operativen Verwaltungstätigkeit	5 350 500,00		
212	Erträge aus Transfers	1 376 900,00		
213	Finanzerträge	100,00		
Summe Erträge (SU 21)		6 727 500,00		
2117	Nicht finanzierungswirksame operative Erträge (Auflösung von Rückstellungen und Aktivierte Eigenleistungen)	0,00		
2127	Nicht finanzierungswirksamer Transferertrag (Auflösung von Investitionszuschüssen)	-291 400,00		
2136	Sonstige nicht finanzierungswirksame Finanzerträge (Auflösung von RS Bewertung von Beteiligungen und aktiven Finanzinstrumenten)	0,00		
Nicht finanzwirksame Erträge		-291 400,00		
Finanzwirksame Erträge		6 436 100,00		
221	Personalaufwand		1 713 100,00	
222	Sachaufwand (ohne Transferaufwand)		2 421 300,00	
223	Transferaufwand (laufende Transfers und Kapitaltransfers)		1 858 100,00	
224	Finanzaufwand		278 300,00	
Summe Aufwendungen (SU 22)			6 270 800,00	
2214	Nicht finanzierungswirksamer Personalaufwand (Dotierung RS für Abfertigungen, Jubiläum u. nicht konsumierte Urlaube)		-21 700,00	
2226	Nicht finanzierungswirksamer Sachaufwand (inkl. Abschreibungen, Dotierung von RS Prozess, ausstehende Rechnungen)		-1 046 800,00	
2237	Nicht finanzierungswirksamer Transferaufwand (Dotierungen von RS f. Pensionen)		0,00	
2245	Nicht finanzierungswirksamer Finanzaufwand (Wertberichtigungen zu Finanzinstrumenten, Aufwendungen aus der Bewertung von Beteiligungen)		0,00	
Nicht finanzwirksame Aufwendungen			-1 068 500,00	
Finanzwirksame Aufwendungen			5 202 300,00	
Finanzwirksames Ergebnis		6 436 100,00	5 202 300,00	1 233 800,00

Plan 2026

Haushaltspotential (aufbauend auf der Ergebnisrechnung)

Marktgemeinde Neuhofen an der Ybbs

MVAG	Mittelverwendungs- und -aufbringungsgruppen	Mittelaufbringung	Mittelverwendung	Saldo
332	Einzahlungen aus der Rückzahlung von Darlehen sowie gewährten Vorschüssen (ohne 3325 mit Projektcode - Anzahlungen)	0,00		
1141	Vorräte (- Veränderung)	0,00		
1142	Gegebene Anzahlungen auf Vorräte (- Veränderung)	0,00		
1540	Passive Rechnungsabgrenzung	0,00		
	Einzahlungen der Kontengruppe 000-089, die keinem Projekt mit Projektcode 1 zugeordnet sind	0,00		
	Einzahlungen der Kontengruppe 30, die keinem Projekt mit Projektcode 1 zugeordnet sind	64 200,00		
	- Erträge der Kontogruppe 80 mit Projektcode 1	0,00		
2301	Entnahmen von Rücklagen endfälliger Darlehen (Kontengruppe 893)	0,00		
	Jährliche wiederkehrende Einzahlungen	64 200,00		
36	Auszahlungen aus der Finanzierungstätigkeit (ohne Projektcode 1)		663 200,00	
2401	Zuweisung an Rücklagen endfälliger Darlehen (Kontengruppe 793)		0,00	
342	Auszahlungen von gewährten Darlehen sowie gewährten Vorschüssen (ohne 3425 mit Projektcode - Anzahlungen)		0,00	
1141	Vorräte (+ Veränderung)		0,00	
1142	Gegebene Anzahlungen auf Vorräte (+ Veränderung)		0,00	
1170	Aktive Rechnungsabgrenzung		0,00	
	Auszahlungen (Investitionen) der Kontengruppe 000-083, die keinem Projekt mit Projektcode 1 zugeordnet sind		31 800,00	
	Jährliche wiederkehrende Auszahlungen		695 000,00	
	Kontengruppe 871, KT der Ergebnisrechnung, mit Projektcode (BZ)	-483 700,00		
	Summe Kapitaltransfers der Ergebnisrechnung	-483 700,00		
	Jährliches Haushaltspotential	6 016 600,00	5 897 300,00	119 300,00
	Jährliches Haushaltspotential	119 300,00		
	kumuliertes Haushaltspotential zum 31.12.2025 (Vorjahr)			
	Verfügbares Haushaltspotential	119 300,00		

Plan 2026

Haushaltspotential (aufbauend auf der Ergebnisrechnung)

Marktgemeinde Neuhofen an der Ybbs

MVAG	Mittelverwendungs- und -aufbringungsgruppen	Mittelaufbringung	Mittelverwendung	Saldo
informativ	im verfügbaren Haushaltspotential enthaltene Bedarfszuweisungen zur Liquiditätssteigerung aus Kontogruppe 871, KT der Ergebnisrechnung ohne Projektcode	0,00		
informativ	tatsächlicher Liquiditätsbedarf ohne Rücklagenauflösung (Abgang)	119 300,00		
2401	Zuweisung an Haushaltsrücklagen (Kontengruppe 794)		0,00	
2401	Zuweisung an Haushaltsrücklagen (Kontengruppe 795)		0,00	
Jährliche Aufwände für Rücklagen			0,00	
2301	Entnahmen von Haushaltsrücklagen (Kontengruppe 894)	0,00		
2301	Entnahmen von Haushaltsrücklagen (Kontengruppe 895)	0,00		
Jährliche RL-Erträge f. Investitionen (finanzw.)		0,00		
Endbestand kumuliertes Haushaltspotential		119 300,00	0,00	119 300,00
	- Zuweisungen und Umbuchungen an investive Vorhaben			29 000,00
	+ Rückführungen und Umbuchungen von investiven Vorhaben			
Endstand kumuliertes Haushaltspotential nach Berücksichtigung von Zuweisungen und Rückführungen investive Vorhaben				90 300,00

Plan 2027

Haushaltspotential (aufbauend auf der Ergebnisrechnung)

Marktgemeinde Neuhofen an der Ybbs

MVAG	Mittelverwendungs- und -aufbringungsgruppen	Mittelaufbringung	Mittelverwendung	Saldo
211	Erträge aus der operativen Verwaltungstätigkeit	5 445 000,00		
212	Erträge aus Transfers	1 318 600,00		
213	Finanzerträge	100,00		
Summe Erträge (SU 21)		6 763 700,00		
2117	Nicht finanzierungswirksame operative Erträge (Auflösung von Rückstellungen und Aktivierte Eigenleistungen)	0,00		
2127	Nicht finanzierungswirksamer Transferertrag (Auflösung von Investitionszuschüssen)	-288 900,00		
2136	Sonstige nicht finanzierungswirksame Finanzerträge (Auflösung von RS Bewertung von Beteiligungen und aktiven Finanzinstrumenten)	0,00		
Nicht finanzwirksame Erträge		-288 900,00		
Finanzwirksame Erträge		6 474 800,00		
221	Personalaufwand		1 784 500,00	
222	Sachaufwand (ohne Transferaufwand)		2 408 100,00	
223	Transferaufwand (laufende Transfers und Kapitaltransfers)		1 913 300,00	
224	Finanzaufwand		235 600,00	
Summe Aufwendungen (SU 22)			6 341 500,00	
2214	Nicht finanzierungswirksamer Personalaufwand (Dotierung RS für Abfertigungen, Jubiläum u. nicht konsumierte Urlaube)		-21 700,00	
2226	Nicht finanzierungswirksamer Sachaufwand (inkl. Abschreibungen, Dotierung von RS Prozess, ausstehende Rechnungen)		-1 030 200,00	
2237	Nicht finanzierungswirksamer Transferaufwand (Dotierungen von RS f. Pensionen)		0,00	
2245	Nicht finanzierungswirksamer Finanzaufwand (Wertberichtigungen zu Finanzinstrumenten, Aufwendungen aus der Bewertung von Beteiligungen)		0,00	
Nicht finanzwirksame Aufwendungen			-1 051 900,00	
Finanzwirksame Aufwendungen			5 289 600,00	
Finanzwirksames Ergebnis		6 474 800,00	5 289 600,00	1 185 200,00

Plan 2027

Haushaltspotential (aufbauend auf der Ergebnisrechnung)

Marktgemeinde Neuhofen an der Ybbs

MVAG	Mittelverwendungs- und -aufbringungsgruppen	Mittelaufbringung	Mittelverwendung	Saldo
332	Einzahlungen aus der Rückzahlung von Darlehen sowie gewährten Vorschüssen (ohne 3325 mit Projektcode - Anzahlungen)	0,00		
1141	Vorräte (- Veränderung)	0,00		
1142	Gegebene Anzahlungen auf Vorräte (- Veränderung)	0,00		
1540	Passive Rechnungsabgrenzung	0,00		
	Einzahlungen der Kontengruppe 000-089, die keinem Projekt mit Projektcode 1 zugeordnet sind	0,00		
	Einzahlungen der Kontengruppe 30, die keinem Projekt mit Projektcode 1 zugeordnet sind	58 900,00		
	- Erträge der Kontogruppe 80 mit Projektcode 1	0,00		
2301	Entnahmen von Rücklagen endfälliger Darlehen (Kontengruppe 893)	0,00		
Jährliche wiederkehrende Einzahlungen		58 900,00		
36	Auszahlungen aus der Finanzierungstätigkeit (ohne Projektcode 1)		693 300,00	
2401	Zuweisung an Rücklagen endfälliger Darlehen (Kontengruppe 793)		0,00	
342	Auszahlungen von gewährten Darlehen sowie gewährten Vorschüssen (ohne 3425 mit Projektcode - Anzahlungen)		0,00	
1141	Vorräte (+ Veränderung)		0,00	
1142	Gegebene Anzahlungen auf Vorräte (+ Veränderung)		0,00	
1170	Aktive Rechnungsabgrenzung		0,00	
	Auszahlungen (Investitionen) der Kontengruppe 000-083, die keinem Projekt mit Projektcode 1 zugeordnet sind		31 800,00	
Jährliche wiederkehrende Auszahlungen			725 100,00	
	Kontengruppe 871, KT der Ergebnisrechnung, mit Projektcode (BZ)	-483 700,00		
Summe Kapitaltransfers der Ergebnisrechnung		-483 700,00		
Jährliches Haushaltspotential		6 050 000,00	6 014 700,00	35 300,00
	Jährliches Haushaltspotential	35 300,00		
	kumuliertes Haushaltspotential zum 31.12.2026 (Vorjahr)			
Verfügbares Haushaltspotential		35 300,00		

Plan 2027

Haushaltspotential (aufbauend auf der Ergebnisrechnung)

Marktgemeinde Neuhofen an der Ybbs

MVAG	Mittelverwendungs- und -aufbringungsgruppen	Mittelaufbringung	Mittelverwendung	Saldo
informativ	im verfügbaren Haushaltspotential enthaltene Bedarfszuweisungen zur Liquiditätssteigerung aus Kontogruppe 871, KT der Ergebnisrechnung ohne Projektcode	0,00		
informativ	tatsächlicher Liquiditätsbedarf ohne Rücklagenauflösung (Abgang)	35 300,00		
2401	Zuweisung an Haushaltsrücklagen (Kontengruppe 794)		0,00	
2401	Zuweisung an Haushaltsrücklagen (Kontengruppe 795)		0,00	
Jährliche Aufwände für Rücklagen			0,00	
2301	Entnahmen von Haushaltsrücklagen (Kontengruppe 894)	0,00		
2301	Entnahmen von Haushaltsrücklagen (Kontengruppe 895)	0,00		
Jährliche RL-Erträge f. Investitionen (finanzw.)				0,00
Endbestand kumuliertes Haushaltspotential		35 300,00	0,00	35 300,00
	- Zuweisungen und Umbuchungen an investive Vorhaben			29 000,00
	+ Rückführungen und Umbuchungen von investiven Vorhaben			
Endstand kumuliertes Haushaltspotential nach Berücksichtigung von Zuweisungen und Rückführungen investive Vorhaben				6 300,00

Nachweis der Investitionstätigkeit

Vorhaben	Vorhabensbezeichnung	RA Vorjahre	VA 2022	VA 2023	Plan 2024	Plan 2025	Plan 2026	Plan 2027	Plan Gesamt (gerundet)
Konto	Bezeichnung								
1001641	Feuerwehr (1990 bis 2099)								
	Auszahlungen - Investitionen - Mittelverwendung	0,00	50.000,00	96.600,00	366.300,00	0,00	0,00	0,00	512.900,00
	Anschaffungs- oder Herstellungskosten	0,00	50.000,00	96.600,00	366.300,00	0,00	0,00	0,00	512.900,00
5/164100-040001	Fahrzeuge (HLF2 FF-Schlickenreith)		50.000,00	96.600,00	366.300,00				512.900,00
	Einzahlungen - Finanzierung - Mittelaufbringung	0,00	50.000,00	82.400,00	380.500,00	0,00	0,00	0,00	512.900,00
	Mittel aus Geldfluss aus der operativen Gebarung	0,00	0,00	0,00	194.500,00	0,00	0,00	0,00	194.500,00
6/164100+829910	Sonstige Erträge (Zuführung)				194.500,00				194.500,00
	Bedarfszuweisungen/KTZ	0,00	40.000,00	20.600,00	101.400,00	0,00	0,00	0,00	162.000,00
6/164100+301001	Kapitaltransfers von Ländern (Ust-Erstattung FW-Fzg.)				25.000,00				25.000,00
6/164100+301002	Kapitaltransfers von Ländern (Beihilfe Landesfeuerwehrkdo.)			20.600,00	51.400,00				72.000,00
6/164100+871000	Bedarfszuweisung		40.000,00						40.000,00
6/164100+871900	BZ Land NÖ (Ust-Erstattung FW-Fzg.)				25.000,00				25.000,00
	Haushaltsrücklagen/Zahlungsmittelreserven	0,00	0,00	0,00	0,00	0,00	0,00	0,00	0,00
	Sonstige Kapitaltransfers und Subventionen	0,00	10.000,00	61.800,00	84.600,00	0,00	0,00	0,00	156.400,00
6/164100+303000	Kapitaltransfers (Beitrag FF-Schlickenreith)		10.000,00	61.800,00	84.600,00				156.400,00
	Darlehen	0,00	0,00	0,00	0,00	0,00	0,00	0,00	0,00
	Finanzierungsleasing	0,00	0,00	0,00	0,00	0,00	0,00	0,00	0,00
	Veräußerung langfristiges Vermögen und sonstiges	0,00	0,00	0,00	0,00	0,00	0,00	0,00	0,00
Finanzierungsergebnis 1001641		0,00	0,00	-14.200,00	14.200,00	0,00	0,00	0,00	0,00
	<i>inklusive Vorjahre (gerundet)</i>		0,00	-14.200,00	0,00	0,00	0,00	0,00	

Vorhaben	Vorhabensbezeichnung	RA Vorjahre	VA 2022	VA 2023	Plan 2024	Plan 2025	Plan 2026	Plan 2027	Plan Gesamt (gerundet)
Konto	Bezeichnung								
1002110	Volksschülerweiterung (2020 bis 2099)								
	Auszahlungen - Investitionen - Mittelverwendung	57.076,42	0,00	0,00	0,00	0,00	0,00	0,00	57.100,00
	Anschaffungs- oder Herstellungskosten	57.076,42	0,00	0,00	0,00	0,00	0,00	0,00	57.100,00
	5/211000-010000 Gebäude und Bauten	56.371,56							56.400,00
	5/211000-729910 Sonstige Aufwendungen (Rückführung an operativen HH)	704,86							700,00
	Einzahlungen - Finanzierung - Mittelaufbringung	57.076,42	0,00	0,00	0,00	0,00	0,00	0,00	57.100,00
	Mittel aus Geldfluss aus der operativen Gebarung	40.376,42	0,00	0,00	0,00	0,00	0,00	0,00	40.400,00
	6/211000+829910 Sonstige Erträge (Zuführung)	40.376,42							40.400,00
	Bedarfszuweisungen/KTZ	16.700,00	0,00	0,00	0,00	0,00	0,00	0,00	16.700,00
	6/211000+301000 Kapitaltransfers von Ländern (Schul- u. KiGa-Fonds)	16.700,00							16.700,00
	Haushaltsrücklagen/Zahlungsmittelreserven	0,00	0,00	0,00	0,00	0,00	0,00	0,00	0,00
	Sonstige Kapitaltransfers und Subventionen	0,00	0,00	0,00	0,00	0,00	0,00	0,00	0,00
	Darlehen	0,00	0,00	0,00	0,00	0,00	0,00	0,00	0,00
	Finanzierungsleasing	0,00	0,00	0,00	0,00	0,00	0,00	0,00	0,00
	Veräußerung langfristiges Vermögen und sonstiges	0,00	0,00	0,00	0,00	0,00	0,00	0,00	0,00
Finanzierungsergebnis 1002110		0,00	0,00	0,00	0,00	0,00	0,00	0,00	0,00
	<i>inklusive Vorjahre (gerundet)</i>		0,00	0,00	0,00	0,00	0,00	0,00	

Vorhaben	Vorhabensbezeichnung	RA Vorjahre	VA 2022	VA 2023	Plan 2024	Plan 2025	Plan 2026	Plan 2027	Plan Gesamt (gerundet)
Konto	Bezeichnung								
1002400	Kindergarten (1990 bis 2099)								
	Auszahlungen - Investitionen - Mittelverwendung	2.046.236,78	0,00	0,00	0,00	0,00	0,00	0,00	2.046.200,00
	Anschaffungs- oder Herstellungskosten	2.046.236,78	0,00	0,00	0,00	0,00	0,00	0,00	2.046.200,00
5/240000-010000	Zubau Kindergarten	51.596,85							51.600,00
5/240000-346000	Tilgung Darlehen	1.100.000,00							1.100.000,00
5/240000-729960	Sonstige Aufwendungen Ist- Abgang Vorjahr	894.639,93							894.600,00
	Einzahlungen - Finanzierung - Mittelaufbringung	2.046.236,78	0,00	0,00	0,00	0,00	0,00	0,00	2.046.200,00
	Mittel aus Geldfluss aus der operativen Gebarung	46.046,28	0,00	0,00	0,00	0,00	0,00	0,00	46.000,00
6/240000+829910	Sonstige Erträge (Zuführung)	46.046,28							46.000,00
	Bedarfszuweisungen/KTZ	1.011.496,34	0,00	0,00	0,00	0,00	0,00	0,00	1.011.500,00
6/240000+301000	Kapitaltransfers von Ländern, Landesfonds und Landeskammern	1.011.496,34							1.011.500,00
	Haushaltsrücklagen/Zahlungsmittelreserven	0,00	0,00	0,00	0,00	0,00	0,00	0,00	0,00
	Sonstige Kapitaltransfers und Subventionen	988.694,16	0,00	0,00	0,00	0,00	0,00	0,00	988.700,00
6/240000+309000	Kapitaltransfers von der Europäischen Union	988.694,16							988.700,00
	Darlehen	0,00	0,00	0,00	0,00	0,00	0,00	0,00	0,00
	Finanzierungsleasing	0,00	0,00	0,00	0,00	0,00	0,00	0,00	0,00
	Veräußerung langfristiges Vermögen und sonstiges	0,00	0,00	0,00	0,00	0,00	0,00	0,00	0,00
Finanzierungsergebnis 1002400		0,00	0,00	0,00	0,00	0,00	0,00	0,00	0,00
	<i>inklusive Vorjahre (gerundet)</i>		0,00	0,00	0,00	0,00	0,00	0,00	

Vorhaben	Vorhabensbezeichnung	RA Vorjahre	VA 2022	VA 2023	Plan 2024	Plan 2025	Plan 2026	Plan 2027	Plan Gesamt (gerundet)
Konto	Bezeichnung								
1002620	Kunstrasenplatz (2021 bis 2099)								
	Auszahlungen - Investitionen - Mittelverwendung	341.435,19	236.500,00	0,00	0,00	0,00	0,00	0,00	577.900,00
	Anschaffungs- oder Herstellungskosten	341.435,19	236.500,00	0,00	0,00	0,00	0,00	0,00	577.900,00
	5/262001-006000 Errichtung Kunstrasenplatz	341.435,19							341.400,00
	5/262001-040000 Fahrzeuge		19.000,00						19.000,00
	5/262001-346000 Investitionsdarlehen von Finanzunternehmen (Tilgung)		119.000,00						119.000,00
	5/262001-729910 Sonstige Aufwendungen (Zuführung an Straßenbau)		98.500,00						98.500,00
	Einzahlungen - Finanzierung - Mittelaufbringung	386.500,00	191.400,00	0,00	0,00	0,00	0,00	0,00	577.900,00
	Mittel aus Geldfluss aus der operativen Gebarung	0,00	0,00	0,00	0,00	0,00	0,00	0,00	0,00
	Bedarfszuweisungen/KTZ	240.000,00	7.200,00	0,00	0,00	0,00	0,00	0,00	247.200,00
	6/262001+301001 Kapitaltransfer von Ländern Sportabteilung NÖ (Katastrophenschäden)	40.000,00	7.200,00						47.200,00
	6/262001+871000 Kapitaltransfers aus Gemeinde- Bedarfszuweisungsmittel	200.000,00							200.000,00
	Haushaltsrücklagen/Zahlungsmittelreserven	0,00	0,00	0,00	0,00	0,00	0,00	0,00	0,00
	Sonstige Kapitaltransfers und Subventionen	27.500,00	184.200,00	0,00	0,00	0,00	0,00	0,00	211.700,00
	6/262001+300001 Kapitaltransfers von Bund (Katastrophenschäden)		180.200,00						180.200,00
	6/262001+307001 Kapitaltransfers Sportunion NÖ Fachverband (Katastrophenschäden)	20.000,00	1.000,00						21.000,00
	6/262001+307002 Kapitaltransfers Fussballverband (Katastrophenschäden)	7.500,00	3.000,00						10.500,00
	Darlehen	119.000,00	0,00	0,00	0,00	0,00	0,00	0,00	119.000,00
	13300/4 Kunstrasenplatz	119.000,00							119.000,00
	Finanzierungsleasing	0,00	0,00	0,00	0,00	0,00	0,00	0,00	0,00
	Veräußerung langfristiges Vermögen und sonstiges	0,00	0,00	0,00	0,00	0,00	0,00	0,00	0,00
	Finanzierungsergebnis 1002620	45.064,81	-45.100,00	0,00	0,00	0,00	0,00	0,00	0,00
	<i>inklusive Vorjahre (gerundet)</i>		0,00	0,00	0,00	0,00	0,00	0,00	

Voranschlag 2023

Marktgemeinde Neuhofen an der Ybbs

Nachweis der Investitionstätigkeit

Vorhaben	Vorhabensbezeichnung	RA Vorjahre	VA 2022	VA 2023	Plan 2024	Plan 2025	Plan 2026	Plan 2027	Plan Gesamt (gerundet)
Konto	Bezeichnung								
1002650	Tennisklubhaus (2022 bis 2099)								
	Auszahlungen - Investitionen - Mittelverwendung	0,00	0,00	0,00	500.000,00	6.700,00	6.700,00	6.700,00	520.100,00
	Anschaffungs- oder Herstellungskosten	0,00	0,00	0,00	500.000,00	6.700,00	6.700,00	6.700,00	520.100,00
	5/265000-010000 Gebäude und Bauten				500.000,00				500.000,00
	5/265000-346000 Investitionsdarlehen von Finanzunternehmen (Sondertilgung)					6.700,00	6.700,00	6.700,00	20.100,00
	Einzahlungen - Finanzierung - Mittelaufbringung	0,00	0,00	0,00	500.000,00	6.700,00	6.700,00	6.700,00	520.100,00
	Mittel aus Geldfluss aus der operativen Gebarung	0,00	0,00	0,00	0,00	0,00	0,00	0,00	0,00
	Bedarfszuweisungen/KTZ	0,00	0,00	0,00	56.700,00	6.700,00	6.700,00	6.700,00	76.800,00
	6/265000+301001 Kapitaltransfers von Ländern (Sportabteilung NÖ)				50.000,00				50.000,00
	6/265000+301002 Kapitaltransfers von Ländern (RU 1)				6.700,00	6.700,00	6.700,00	6.700,00	26.800,00
	Haushaltsrücklagen/Zahlungsmittelreserven	0,00	0,00	0,00	0,00	0,00	0,00	0,00	0,00
	Sonstige Kapitaltransfers und Subventionen	0,00	0,00	0,00	25.000,00	0,00	0,00	0,00	25.000,00
	6/265000+307000 Kapitaltransfers Organisationen ohne Erwerbszweck (Tennisverein)				25.000,00				25.000,00
	Darlehen	0,00	0,00	0,00	418.300,00	0,00	0,00	0,00	418.300,00
	10000/37 Tennisklubhaus				418.300,00				418.300,00
	Finanzierungsleasing	0,00	0,00	0,00	0,00	0,00	0,00	0,00	0,00
	Veräußerung langfristiges Vermögen und sonstiges	0,00	0,00	0,00	0,00	0,00	0,00	0,00	0,00
Finanzierungsergebnis 1002650		0,00	0,00	0,00	0,00	0,00	0,00	0,00	0,00
	<i>inklusive Vorjahre (gerundet)</i>		0,00	0,00	0,00	0,00	0,00	0,00	

Vorhaben	Vorhabensbezeichnung	RA Vorjahre	VA 2022	VA 2023	Plan 2024	Plan 2025	Plan 2026	Plan 2027	Plan Gesamt (gerundet)
Konto	Bezeichnung								
1006120	Strassenbau (1990 bis 2099)								
	Auszahlungen - Investitionen - Mittelverwendung	843.811,59	1.143.300,00	700.200,00	592.800,00	345.200,00	345.200,00	345.200,00	4.315.700,00
	Anschaffungs- oder Herstellungskosten	843.811,59	1.143.300,00	700.200,00	592.800,00	345.200,00	345.200,00	345.200,00	4.315.700,00
5/612000-002000	Gemeindestrassenbau	580.406,32	191.300,00	133.500,00	154.000,00	244.000,00	244.000,00	244.000,00	1.791.200,00
5/612000-002001	Straßenbauten (Fahrradwegebau)	222.410,53	650.000,00	400.000,00	337.600,00				1.610.000,00
5/612000-002100	Gueterwegbau	7.580,74	230.000,00	100.200,00	100.200,00	100.200,00	100.200,00	100.200,00	738.600,00
5/612000-006000	Bachregulierung		72.000,00	33.200,00	1.000,00	1.000,00	1.000,00	1.000,00	109.200,00
5/612000-280000	Geleistete Anzahlungen für Anlagen (Bachregulierung)	33.414,00		33.300,00					66.700,00
	Einzahlungen - Finanzierung - Mittelaufbringung	1.319.237,97	969.700,00	545.200,00	612.600,00	345.200,00	345.200,00	345.200,00	4.482.300,00
	Mittel aus Geldfluss aus der operativen Gebarung	821.163,89	208.500,00	0,00	0,00	0,00	0,00	0,00	1.029.700,00
6/612000+829910	Sonstige Erträge (Zuführung)		208.500,00						208.500,00
6/612000+829960	Sonstige Erträge Ist-Überschuss Vorjahr	821.163,89							821.200,00
	Bedarfszuweisungen/KTZ	430.000,00	616.500,00	415.100,00	407.700,00	250.100,00	250.100,00	250.100,00	2.619.600,00
6/612000+301000	Kapitaltransfers von Ländern (Leader)		245.000,00	240.000,00	202.600,00				687.600,00
6/612000+301001	Kapitaltransfers von Ländern (GW Bau)		126.500,00	55.100,00	55.100,00	55.100,00	55.100,00	55.100,00	402.000,00
6/612000+871000	Beihilfen aus Bedarfszuweisungen	430.000,00	245.000,00	120.000,00	150.000,00	195.000,00	195.000,00	195.000,00	1.530.000,00
	Haushaltsrücklagen/Zahlungsmittelreserven	0,00	0,00	0,00	0,00	0,00	0,00	0,00	0,00
	Sonstige Kapitaltransfers und Subventionen	8.074,08	144.700,00	130.100,00	134.900,00	25.100,00	25.100,00	25.100,00	493.100,00
6/612000+300000	Kapitaltransfer von Bund (KIG)		96.900,00	90.000,00	90.000,00				276.900,00
6/612000+300001	Kapitaltransfers von Bund (Radinfrastruktur KPC)		15.000,00	15.000,00	19.800,00				49.800,00
6/612000+307000	Interessentenleistungen	8.074,08	32.800,00	25.100,00	25.100,00	25.100,00	25.100,00	25.100,00	166.400,00
	Darlehen	60.000,00	0,00	0,00	70.000,00	70.000,00	70.000,00	70.000,00	340.000,00
10001/9	Straßenbau	60.000,00							60.000,00
10000/30	Straßenbau				70.000,00				70.000,00
10000/5	Straßenbau					70.000,00			70.000,00
10000/11	Straßenbau						70.000,00		70.000,00
10000/41	Straßenbau							70.000,00	70.000,00
	Finanzierungsleasing	0,00	0,00	0,00	0,00	0,00	0,00	0,00	0,00
	Veräußerung langfristiges Vermögen und sonstiges	0,00	0,00	0,00	0,00	0,00	0,00	0,00	0,00
Finanzierungsergebnis 1006120		475.426,38	-173.600,00	-155.000,00	19.800,00	0,00	0,00	0,00	166.600,00
	<i>inklusive Vorjahre (gerundet)</i>		301.800,00	146.800,00	166.600,00	166.600,00	166.600,00	166.600,00	

Vorhaben	Vorhabensbezeichnung	RA Vorjahre	VA 2022	VA 2023	Plan 2024	Plan 2025	Plan 2026	Plan 2027	Plan Gesamt (gerundet)
Konto	Bezeichnung								
1007100	Güterwege Erhaltung (1990 bis 2099)								
	Auszahlungen - Investitionen - Mittelverwendung	65.883,55	35.000,00	20.000,00	35.000,00	35.000,00	35.000,00	35.000,00	260.900,00
	Anschaffungs- oder Herstellungskosten	65.883,55	35.000,00	20.000,00	35.000,00	35.000,00	35.000,00	35.000,00	260.900,00
5/710000-002100	Straßenbauten (GW Erhaltung)	65.883,55	35.000,00	20.000,00	35.000,00	35.000,00	35.000,00	35.000,00	260.900,00
	Einzahlungen - Finanzierung - Mittelaufbringung	65.883,55	35.000,00	20.000,00	35.000,00	35.000,00	35.000,00	35.000,00	260.900,00
	Mittel aus Geldfluss aus der operativen Gebarung	33.883,55	14.000,00	9.000,00	14.000,00	14.000,00	14.000,00	14.000,00	112.900,00
6/710000+829910	Sonstige Erträge (Zuführung)	33.883,55	14.000,00	9.000,00	14.000,00	14.000,00	14.000,00	14.000,00	112.900,00
	Bedarfszuweisungen/KTZ	32.000,00	17.500,00	11.000,00	17.500,00	17.500,00	17.500,00	17.500,00	130.500,00
6/710000+301000	Kapitaltransfers von Ländern (Landesbeitrag ABB)	16.000,00	8.800,00	5.500,00	8.800,00	8.800,00	8.800,00	8.800,00	65.500,00
6/710000+871000	Kapitaltransfers aus Gemeinde- Bedarfszuweisungsmittel	16.000,00	8.700,00	5.500,00	8.700,00	8.700,00	8.700,00	8.700,00	65.000,00
	Haushaltsrücklagen/Zahlungsmittelreserven	0,00	0,00	0,00	0,00	0,00	0,00	0,00	0,00
	Sonstige Kapitaltransfers und Subventionen	0,00	3.500,00	0,00	3.500,00	3.500,00	3.500,00	3.500,00	17.500,00
6/710000+307000	Interessentenbeitrag		3.500,00		3.500,00	3.500,00	3.500,00	3.500,00	17.500,00
	Darlehen	0,00	0,00	0,00	0,00	0,00	0,00	0,00	0,00
	Finanzierungsleasing	0,00	0,00	0,00	0,00	0,00	0,00	0,00	0,00
	Veräußerung langfristiges Vermögen und sonstiges	0,00	0,00	0,00	0,00	0,00	0,00	0,00	0,00
Finanzierungsergebnis 1007100		0,00	0,00	0,00	0,00	0,00	0,00	0,00	0,00
	<i>inklusive Vorjahre (gerundet)</i>		0,00	0,00	0,00	0,00	0,00	0,00	

Vorhaben	Vorhabensbezeichnung	RA Vorjahre	VA 2022	VA 2023	Plan 2024	Plan 2025	Plan 2026	Plan 2027	Plan Gesamt (gerundet)
Konto	Bezeichnung								
1008150	Park- und Gartenanlagen, Kinderspielplätze (2020 bis 2099)								
	Auszahlungen - Investitionen - Mittelverwendung	11.605,75	10.000,00	0,00	0,00	0,00	0,00	0,00	21.600,00
	Anschaffungs- oder Herstellungskosten	11.605,75	10.000,00	0,00	0,00	0,00	0,00	0,00	21.600,00
5/815000-006300	Spielplatz Errichtung	11.605,75	10.000,00						21.600,00
	Einzahlungen - Finanzierung - Mittelaufbringung	11.605,75	10.000,00	0,00	0,00	0,00	0,00	0,00	21.600,00
	Mittel aus Geldfluss aus der operativen Gebarung	11.605,75	10.000,00	0,00	0,00	0,00	0,00	0,00	21.600,00
6/815000+829910	Sonstige Erträge (Zuführung)	11.605,75	10.000,00						21.600,00
	Bedarfszuweisungen/KTZ	0,00	0,00	0,00	0,00	0,00	0,00	0,00	0,00
	Haushaltsrücklagen/Zahlungsmittelreserven	0,00	0,00	0,00	0,00	0,00	0,00	0,00	0,00
	Sonstige Kapitaltransfers und Subventionen	0,00	0,00	0,00	0,00	0,00	0,00	0,00	0,00
	Darlehen	0,00	0,00	0,00	0,00	0,00	0,00	0,00	0,00
	Finanzierungsleasing	0,00	0,00	0,00	0,00	0,00	0,00	0,00	0,00
	Veräußerung langfristiges Vermögen und sonstiges	0,00	0,00	0,00	0,00	0,00	0,00	0,00	0,00
Finanzierungsergebnis 1008150		0,00	0,00	0,00	0,00	0,00	0,00	0,00	0,00
	<i>inklusive Vorjahre (gerundet)</i>		0,00	0,00	0,00	0,00	0,00	0,00	

Vorhaben	Vorhabensbezeichnung	RA Vorjahre	VA 2022	VA 2023	Plan 2024	Plan 2025	Plan 2026	Plan 2027	Plan Gesamt (gerundet)
Konto	Bezeichnung								
1008160	Straßenbeleuchtung (1990 bis 2099)								
	Auszahlungen - Investitionen - Mittelverwendung	152.092,29	50.500,00	500.000,00	100.000,00	10.000,00	10.000,00	10.000,00	832.600,00
	Anschaffungs- oder Herstellungskosten	152.092,29	50.500,00	500.000,00	100.000,00	10.000,00	10.000,00	10.000,00	832.600,00
5/816000-050000	Errichtung	152.092,29	50.500,00	500.000,00	100.000,00	10.000,00	10.000,00	10.000,00	832.600,00
	Einzahlungen - Finanzierung - Mittelaufbringung	152.092,29	50.500,00	500.000,00	100.000,00	10.000,00	10.000,00	10.000,00	832.600,00
	Mittel aus Geldfluss aus der operativen Gebarung	82.092,29	25.200,00	0,00	0,00	5.000,00	5.000,00	5.000,00	122.300,00
6/816000+829910	Sonstige Erträge (Zuführung)	82.092,29	25.200,00			5.000,00	5.000,00	5.000,00	122.300,00
	Bedarfszuweisungen/KTZ	70.000,00	25.300,00	277.500,00	27.500,00	5.000,00	5.000,00	5.000,00	415.300,00
6/816000+301000	Kapitaltransfers von Ländern (Ökomanagement)		5.300,00						5.300,00
6/816000+871000	Bedarfszuweisung	70.000,00	20.000,00	250.000,00	20.000,00	5.000,00	5.000,00	5.000,00	375.000,00
6/816000+871001	Kapitaltransfers aus Gemeinde- Bedarfszuweisungsmittel (Lichtpunkte)			27.500,00	7.500,00				35.000,00
	Haushaltsrücklagen/Zahlungsmittelreserven	0,00	0,00	0,00	0,00	0,00	0,00	0,00	0,00
	Sonstige Kapitaltransfers und Subventionen	0,00	0,00	0,00	0,00	0,00	0,00	0,00	0,00
	Darlehen	0,00	0,00	222.500,00	72.500,00	0,00	0,00	0,00	295.000,00
10000/39	Straßenbeleuchtung			222.500,00					222.500,00
10000/40	Straßenbeleuchtung				72.500,00				72.500,00
	Finanzierungsleasing	0,00	0,00	0,00	0,00	0,00	0,00	0,00	0,00
	Veräußerung langfristiges Vermögen und sonstiges	0,00	0,00	0,00	0,00	0,00	0,00	0,00	0,00
Finanzierungsergebnis 1008160		0,00	0,00	0,00	0,00	0,00	0,00	0,00	0,00
	<i>inklusive Vorjahre (gerundet)</i>		0,00	0,00	0,00	0,00	0,00	0,00	

Vorhaben	Vorhabensbezeichnung	RA Vorjahre	VA 2022	VA 2023	Plan 2024	Plan 2025	Plan 2026	Plan 2027	Plan Gesamt (gerundet)
Konto	Bezeichnung								
1008310	Freizeitzentrum (2009 bis 2099)								
	Auszahlungen - Investitionen - Mittelverwendung	0,00	0,00	150.000,00	2.844.300,00	1.000.000,00	328.300,00	328.300,00	4.650.900,00
	Anschaffungs- oder Herstellungskosten	0,00	0,00	150.000,00	2.844.300,00	1.000.000,00	328.300,00	328.300,00	4.650.900,00
	5/831000-010001 Kassagebäude/Kabinen			22.200,00	420.900,00	350.700,00			793.800,00
	5/831000-010002 Buffetgebäude			11.300,00	215.200,00	108.300,00			334.800,00
	5/831000-050001 Beckenanlage			69.500,00	1.317.900,00	50.000,00			1.437.400,00
	5/831000-050002 Technik			41.600,00	787.700,00				829.300,00
	5/831000-050003 Attraktionen/Sportausrüstung			5.400,00	102.600,00	491.000,00			599.000,00
	5/831000-346000 Tilgung Darlehen						328.300,00	328.300,00	656.600,00
	Einzahlungen - Finanzierung - Mittelaufbringung	0,00	0,00	360.000,00	2.694.300,00	940.000,00	328.300,00	328.300,00	4.650.900,00
	Mittel aus Geldfluss aus der operativen Gebarung	0,00	0,00	360.000,00	30.000,00	110.000,00	0,00	0,00	500.000,00
	6/831000+829910 Sonstige Erträge (Zuführung)			360.000,00	30.000,00	110.000,00			500.000,00
	Bedarfszuweisungen/KTZ	0,00	0,00	0,00	328.300,00	328.300,00	328.300,00	328.300,00	1.313.200,00
	6/831000+301001 Kapitaltransfers von Ländern (RU 1)				53.300,00	53.300,00	53.300,00	53.300,00	213.200,00
	6/831000+871000 Beihilfe Bedarfszuweisung				275.000,00	275.000,00	275.000,00	275.000,00	1.100.000,00
	Haushaltsrücklagen/Zahlungsmittelreserven	0,00	0,00	0,00	0,00	0,00	0,00	0,00	0,00
	Sonstige Kapitaltransfers und Subventionen	0,00	0,00	0,00	0,00	0,00	0,00	0,00	0,00
	Darlehen	0,00	0,00	0,00	2.336.000,00	501.700,00	0,00	0,00	2.837.700,00
	10000/21 Freibadanlage				2.336.000,00	501.700,00			2.837.700,00
	Finanzierungsleasing	0,00	0,00	0,00	0,00	0,00	0,00	0,00	0,00
	Veräußerung langfristiges Vermögen und sonstiges	0,00	0,00	0,00	0,00	0,00	0,00	0,00	0,00
Finanzierungsergebnis 1008310		0,00	0,00	210.000,00	-150.000,00	-60.000,00	0,00	0,00	0,00
	<i>inklusive Vorjahre (gerundet)</i>		0,00	210.000,00	60.000,00	0,00	0,00	0,00	

Vorhaben	Vorhabensbezeichnung	RA Vorjahre	VA 2022	VA 2023	Plan 2024	Plan 2025	Plan 2026	Plan 2027	Plan Gesamt (gerundet)
Konto	Bezeichnung								
1008400	Liegenschaften (1990 bis 2099)								
	Auszahlungen - Investitionen - Mittelverwendung	67.282,00	101.800,00	0,00	0,00	0,00	0,00	0,00	169.100,00
	Anschaffungs- oder Herstellungskosten	67.282,00	101.800,00	0,00	0,00	0,00	0,00	0,00	169.100,00
	5/840000-001000 Grundkauf	9.170,00	101.800,00						111.000,00
	5/840000-729910 Sonstige Aufwendungen (Zuführung)	58.112,00							58.100,00
	Einzahlungen - Finanzierung - Mittelaufbringung	67.282,00	101.800,00	0,00	0,00	0,00	0,00	0,00	169.100,00
	Mittel aus Geldfluss aus der operativen Gebarung	67.282,00	101.800,00	0,00	0,00	0,00	0,00	0,00	169.100,00
	6/840000+001000 Grundverkauf	58.112,00	61.800,00						119.900,00
	6/840000+829910 Sonstige Erträge (Zuführung)	9.170,00	40.000,00						49.200,00
	Bedarfszuweisungen/KTZ	0,00	0,00	0,00	0,00	0,00	0,00	0,00	0,00
	Haushaltsrücklagen/Zahlungsmittelreserven	0,00	0,00	0,00	0,00	0,00	0,00	0,00	0,00
	Sonstige Kapitaltransfers und Subventionen	0,00	0,00	0,00	0,00	0,00	0,00	0,00	0,00
	Darlehen	0,00	0,00	0,00	0,00	0,00	0,00	0,00	0,00
	Finanzierungsleasing	0,00	0,00	0,00	0,00	0,00	0,00	0,00	0,00
	Veräußerung langfristiges Vermögen und sonstiges	0,00	0,00	0,00	0,00	0,00	0,00	0,00	0,00
Finanzierungsergebnis 1008400		0,00	0,00	0,00	0,00	0,00	0,00	0,00	0,00
	<i>inklusive Vorjahre (gerundet)</i>		0,00	0,00	0,00	0,00	0,00	0,00	

Vorhaben	Vorhabensbezeichnung	RA Vorjahre	VA 2022	VA 2023	Plan 2024	Plan 2025	Plan 2026	Plan 2027	Plan Gesamt (gerundet)
Konto	Bezeichnung								
1008500	Wasserleitungsbau (1990 bis 2099)								
	Auszahlungen - Investitionen - Mittelverwendung	283.215,32	150.400,00	963.500,00	50.000,00	50.000,00	50.000,00	50.000,00	1.597.100,00
	Anschaffungs- oder Herstellungskosten	283.215,32	150.400,00	963.500,00	50.000,00	50.000,00	50.000,00	50.000,00	1.597.100,00
5/850000-004000	Wasser- und Abwasserbauten und -anlagen	281.275,32	150.400,00	963.500,00	50.000,00	50.000,00	50.000,00	50.000,00	1.595.200,00
5/850000-050000	Errichtung Wasserleitung	1.940,00							1.900,00
	Einzahlungen - Finanzierung - Mittelaufbringung	341.615,44	128.500,00	927.000,00	50.000,00	50.000,00	50.000,00	50.000,00	1.597.100,00
	Mittel aus Geldfluss aus der operativen Gebarung	101.809,23	0,00	0,00	0,00	0,00	0,00	0,00	101.800,00
6/850000+829960	Sonstige Erträge Ist-Überschuss Vorjahr	101.809,23							101.800,00
	Bedarfszuweisungen/KTZ	0,00	0,00	0,00	0,00	0,00	0,00	0,00	0,00
	Haushaltsrücklagen/Zahlungsmittelreserven	0,00	0,00	0,00	0,00	0,00	0,00	0,00	0,00
	Sonstige Kapitaltransfers und Subventionen	114.406,21	41.500,00	67.000,00	50.000,00	50.000,00	50.000,00	50.000,00	422.900,00
6/850000+300000	Kapitaltransfers von Bund (Investitionskostenzuschuss)	14.978,93		26.700,00	6.800,00	6.800,00	6.800,00	6.800,00	68.900,00
6/850000+307000	Kapitaltransfers von privaten Haushalten (Wasseranschlussabgabe)	99.427,28	41.500,00	40.300,00	43.200,00	43.200,00	43.200,00	43.200,00	354.000,00
	Darlehen	125.400,00	87.000,00	860.000,00	0,00	0,00	0,00	0,00	1.072.400,00
13300/5	Wasserleitungsbau	125.400,00							125.400,00
10000/17	Wasserleitungsbau		87.000,00	860.000,00					947.000,00
	Finanzierungsleasing	0,00	0,00	0,00	0,00	0,00	0,00	0,00	0,00
	Veräußerung langfristiges Vermögen und sonstiges	0,00	0,00	0,00	0,00	0,00	0,00	0,00	0,00
Finanzierungsergebnis 1008500		58.400,12	-21.900,00	-36.500,00	0,00	0,00	0,00	0,00	0,00
	<i>inklusive Vorjahre (gerundet)</i>		36.500,00	0,00	0,00	0,00	0,00	0,00	

Vorhaben	Vorhabensbezeichnung	RA Vorjahre	VA 2022	VA 2023	Plan 2024	Plan 2025	Plan 2026	Plan 2027	Plan Gesamt (gerundet)
Konto	Bezeichnung								
1008510	Kanalbau (1990 bis 2099)								
	Auszahlungen - Investitionen - Mittelverwendung	502.042,65	153.000,00	387.900,00	143.800,00	143.800,00	143.800,00	143.800,00	1.618.100,00
	Anschaffungs- oder Herstellungskosten	502.042,65	153.000,00	387.900,00	143.800,00	143.800,00	143.800,00	143.800,00	1.618.100,00
5/851000-004000	Kanalbau	502.042,65	153.000,00	387.900,00	143.800,00	143.800,00	143.800,00	143.800,00	1.618.100,00
	Einzahlungen - Finanzierung - Mittelaufbringung	564.997,19	84.100,00	393.800,00	143.800,00	143.800,00	143.800,00	143.800,00	1.618.100,00
	Mittel aus Geldfluss aus der operativen Gebarung	210.065,88	0,00	0,00	0,00	0,00	0,00	0,00	210.100,00
6/851000+829960	Sonstige Erträge Ist-Überschuss Abgang (Ausgleichsbuchung)	210.065,88							210.100,00
	Bedarfszuweisungen/KTZ	0,00	0,00	0,00	0,00	0,00	0,00	0,00	0,00
	Haushaltsrücklagen/Zahlungsmittelreserven	0,00	0,00	0,00	0,00	0,00	0,00	0,00	0,00
	Sonstige Kapitaltransfers und Subventionen	115.931,31	84.100,00	41.400,00	41.400,00	41.400,00	41.400,00	41.400,00	407.000,00
6/851000+307000	Kapitaltransfers von privaten Haushalten (Kanalanschlussabgabe)	115.931,31	84.100,00	41.400,00	41.400,00	41.400,00	41.400,00	41.400,00	407.000,00
	Darlehen	239.000,00	0,00	352.400,00	102.400,00	102.400,00	102.400,00	102.400,00	1.001.000,00
10000/7	Kanalbau			200.000,00					200.000,00
10001/12	Kanalbau	185.000,00							185.000,00
10012/4	Kanalbau	54.000,00							54.000,00
10000/32	Kanalbau				102.400,00				102.400,00
10000/36	Kanalbau					102.400,00			102.400,00
10000/18	Kanalbau			152.400,00					152.400,00
10000/19	Kanalbau						102.400,00		102.400,00
10000/42	Kanalbau							102.400,00	102.400,00
	Finanzierungsleasing	0,00	0,00	0,00	0,00	0,00	0,00	0,00	0,00
	Veräußerung langfristiges Vermögen und sonstiges	0,00	0,00	0,00	0,00	0,00	0,00	0,00	0,00
Finanzierungsergebnis 1008510		62.954,54	-68.900,00	5.900,00	0,00	0,00	0,00	0,00	0,00
	<i>inklusive Vorjahre (gerundet)</i>		-5.900,00	0,00	0,00	0,00	0,00	0,00	

Vorhaben	Vorhabensbezeichnung	RA Vorjahre	VA 2022	VA 2023	Plan 2024	Plan 2025	Plan 2026	Plan 2027	Plan Gesamt (gerundet)
Konto	Bezeichnung								
1008590	Breitbandausbau (2021 bis 2099)								
	Auszahlungen - Investitionen - Mittelverwendung	15.794,50	154.000,00	50.000,00	100.000,00	100.000,00	100.000,00	100.000,00	619.800,00
	Anschaffungs- oder Herstellungskosten	15.794,50	154.000,00	50.000,00	100.000,00	100.000,00	100.000,00	100.000,00	619.800,00
	5/859000-050000 Sonderanlagen	15.794,50	54.000,00	50.000,00	100.000,00	100.000,00	100.000,00	100.000,00	519.800,00
	5/859000-729910 Sonstige Aufwendungen (Zuführung)		100.000,00						100.000,00
	Einzahlungen - Finanzierung - Mittelaufbringung	15.794,50	154.000,00	50.000,00	100.000,00	100.000,00	100.000,00	100.000,00	619.800,00
	Mittel aus Geldfluss aus der operativen Gebarung	15.794,50	154.000,00	5.000,00	10.000,00	10.000,00	10.000,00	10.000,00	214.800,00
	6/859000+050000 Sonderanlagen (Leitungsverkauf)		154.000,00						154.000,00
	6/859000+829910 Sonstige Erträge (Zuführung)	15.794,50		5.000,00	10.000,00	10.000,00	10.000,00	10.000,00	60.800,00
	Bedarfszuweisungen/KTZ	0,00	0,00	0,00	0,00	0,00	0,00	0,00	0,00
	Haushaltsrücklagen/Zahlungsmittelreserven	0,00	0,00	0,00	0,00	0,00	0,00	0,00	0,00
	Sonstige Kapitaltransfers und Subventionen	0,00	0,00	45.000,00	90.000,00	90.000,00	90.000,00	90.000,00	405.000,00
	6/859000+300000 Kapitaltransfers von Bund, Bundesfonds und Bundeskammern			45.000,00	90.000,00	90.000,00	90.000,00	90.000,00	405.000,00
	Darlehen	0,00	0,00	0,00	0,00	0,00	0,00	0,00	0,00
	Finanzierungsleasing	0,00	0,00	0,00	0,00	0,00	0,00	0,00	0,00
	Veräußerung langfristiges Vermögen und sonstiges	0,00	0,00	0,00	0,00	0,00	0,00	0,00	0,00
Finanzierungsergebnis 1008590		0,00	0,00	0,00	0,00	0,00	0,00	0,00	0,00
	<i>inklusive Vorjahre (gerundet)</i>		0,00	0,00	0,00	0,00	0,00	0,00	

Vorhaben	Vorhabensbezeichnung	RA Vorjahre	VA 2022	VA 2023	Plan 2024	Plan 2025	Plan 2026	Plan 2027	Plan Gesamt (gerundet)
Konto	Bezeichnung								
1008700	PV-Anlage (2020 bis 2099)								
	Auszahlungen - Investitionen - Mittelverwendung	61.384,30	0,00	0,00	0,00	1.000.000,00	0,00	0,00	1.061.400,00
	Anschaffungs- oder Herstellungskosten	61.384,30	0,00	0,00	0,00	1.000.000,00	0,00	0,00	1.061.400,00
5/870000-020000	Maschinen und maschinelle Anlagen (PV-Anlage)	61.384,30				1.000.000,00			1.061.400,00
	Einzahlungen - Finanzierung - Mittelaufbringung	61.384,30	0,00	0,00	0,00	1.000.000,00	0,00	0,00	1.061.400,00
	Mittel aus Geldfluss aus der operativen Gebarung	14.634,30	0,00	0,00	0,00	0,00	0,00	0,00	14.600,00
6/870000+829910	Sonstige Erträge (Zuführung)	14.634,30							14.600,00
	Bedarfszuweisungen/KTZ	0,00	0,00	0,00	0,00	0,00	0,00	0,00	0,00
	Haushaltsrücklagen/Zahlungsmittelreserven	0,00	0,00	0,00	0,00	0,00	0,00	0,00	0,00
	Sonstige Kapitaltransfers und Subventionen	46.750,00	0,00	0,00	0,00	150.000,00	0,00	0,00	196.800,00
6/870000+300000	Kapitaltransfers von Bund, Bundesfonds und Bundeskammern (EAG)	46.750,00				150.000,00			196.800,00
	Darlehen	0,00	0,00	0,00	0,00	850.000,00	0,00	0,00	850.000,00
10000/38	PV-Anlage Freiland					850.000,00			850.000,00
	Finanzierungsleasing	0,00	0,00	0,00	0,00	0,00	0,00	0,00	0,00
	Veräußerung langfristiges Vermögen und sonstiges	0,00	0,00	0,00	0,00	0,00	0,00	0,00	0,00
Finanzierungsergebnis 1008700		0,00	0,00	0,00	0,00	0,00	0,00	0,00	0,00
	<i>inklusive Vorjahre (gerundet)</i>		0,00	0,00	0,00	0,00	0,00	0,00	

Vorhaben	Vorhabensbezeichnung	RA Vorjahre	VA 2022	VA 2023	Plan 2024	Plan 2025	Plan 2026	Plan 2027	Plan Gesamt (gerundet)
Konto	Bezeichnung								
1009110	Darlehensabwicklung (1990 bis 2099)								
	Auszahlungen - Investitionen - Mittelverwendung	423,43	200,00	200,00	0,00	0,00	0,00	0,00	800,00
	Anschaffungs- oder Herstellungskosten	423,43	200,00	200,00	0,00	0,00	0,00	0,00	800,00
5/911000-650000	Zinsen Darlehen Aba und Wva	423,43	200,00	200,00					800,00
	Einzahlungen - Finanzierung - Mittelaufbringung	423,43	200,00	200,00	0,00	0,00	0,00	0,00	800,00
	Mittel aus Geldfluss aus der operativen Gebarung	0,00	0,00	0,00	0,00	0,00	0,00	0,00	0,00
	Bedarfszuweisungen/KTZ	0,00	0,00	0,00	0,00	0,00	0,00	0,00	0,00
	Haushaltsrücklagen/Zahlungsmittelreserven	0,00	0,00	0,00	0,00	0,00	0,00	0,00	0,00
	Sonstige Kapitaltransfers und Subventionen	0,00	0,00	0,00	0,00	0,00	0,00	0,00	0,00
	Darlehen	423,43	200,00	200,00	0,00	0,00	0,00	0,00	800,00
10005/1	WWF ABA BA 25 u. folgende	423,43	200,00	200,00					800,00
	Finanzierungsleasing	0,00	0,00	0,00	0,00	0,00	0,00	0,00	0,00
	Veräußerung langfristiges Vermögen und sonstiges	0,00	0,00	0,00	0,00	0,00	0,00	0,00	0,00
Finanzierungsergebnis 1009110		0,00	0,00	0,00	0,00	0,00	0,00	0,00	0,00
	<i>inklusive Vorjahre (gerundet)</i>		0,00	0,00	0,00	0,00	0,00	0,00	

Vorhaben	Vorhabensbezeichnung	RA Vorjahre	VA 2022	VA 2023	Plan 2024	Plan 2025	Plan 2026	Plan 2027	Plan Gesamt (gerundet)
Konto	Bezeichnung								
2000001	Sonstige Investitionen (2023 bis 2027)								
	Auszahlungen - Investitionen - Mittelverwendung	0,00	0,00	49.300,00	39.300,00	31.800,00	31.800,00	31.800,00	184.000,00
	Anschaffungs- oder Herstellungskosten	0,00	0,00	49.300,00	39.300,00	31.800,00	31.800,00	31.800,00	184.000,00
1/010000-042000	Amtsausstattung			12.000,00	5.000,00	5.000,00	5.000,00	5.000,00	32.000,00
1/031000-070000	Flächenwidmungsplan			15.000,00	15.000,00	15.000,00	15.000,00	15.000,00	75.000,00
1/211000-042000	Schulmoebel, Lehrmittel			1.000,00	1.000,00	1.000,00	1.000,00	1.000,00	5.000,00
1/211000-042100	Ankauf PC			3.000,00	3.000,00	3.000,00	3.000,00	3.000,00	15.000,00
1/212000-006000	Sonstige Grundstückseinrichtungen (Schulgarten)			7.500,00	7.500,00				15.000,00
1/212000-042000	Schulmoebel, Lehrmittel			1.000,00	1.000,00	1.000,00	1.000,00	1.000,00	5.000,00
1/212000-042100	Ankauf PC			5.000,00	2.000,00	2.000,00	2.000,00	2.000,00	13.000,00
1/240000-042000	Betriebsausstattung			1.000,00	1.000,00	1.000,00	1.000,00	1.000,00	5.000,00
1/320000-042200	Instrumente Musikschule			2.800,00	2.800,00	2.800,00	2.800,00	2.800,00	14.000,00
1/820000-020100	Maschinen und maschinelle Anlagen			1.000,00	1.000,00	1.000,00	1.000,00	1.000,00	5.000,00
	Einzahlungen - Finanzierung - Mittelaufbringung	0,00	0,00	0,00	0,00	0,00	0,00	0,00	0,00
	Mittel aus Geldfluss aus der operativen Gebarung	0,00	0,00	0,00	0,00	0,00	0,00	0,00	0,00
	Bedarfszuweisungen/KTZ	0,00	0,00	0,00	0,00	0,00	0,00	0,00	0,00
	Haushaltsrücklagen/Zahlungsmittelreserven	0,00	0,00	0,00	0,00	0,00	0,00	0,00	0,00
	Sonstige Kapitaltransfers und Subventionen	0,00	0,00	0,00	0,00	0,00	0,00	0,00	0,00
	Darlehen	0,00	0,00	0,00	0,00	0,00	0,00	0,00	0,00
	Finanzierungsleasing	0,00	0,00	0,00	0,00	0,00	0,00	0,00	0,00
	Veräußerung langfristiges Vermögen und sonstiges	0,00	0,00	0,00	0,00	0,00	0,00	0,00	0,00
Finanzierungsergebnis 2000001		0,00	0,00	-49.300,00	-39.300,00	-31.800,00	-31.800,00	-31.800,00	-184.000,00
	<i>inklusive Vorjahre (gerundet)</i>		0,00	-49.300,00	-88.600,00	-120.400,00	-152.200,00	-184.000,00	

Salden Finanzierungsergebnisse		RA Vorjahre	VA 2022	VA 2023	Plan 2024	Plan 2025	Plan 2026	Plan 2027	Plan Gesamt (gerundet)
1001641	Feuerwehr (1990 bis 2099)								
	Auszahlungen - Investitionen - Mittelverwendung	0,00	50.000,00	96.600,00	366.300,00	0,00	0,00	0,00	512.900,00
	Einzahlungen - Finanzierung - Mittelherkunft	0,00	50.000,00	82.400,00	380.500,00	0,00	0,00	0,00	512.900,00
		0,00	0,00	-14.200,00	14.200,00	0,00	0,00	0,00	0,00
	<i>inklusive Vorjahre (gerundet)</i>		0,00	-14.200,00	0,00	0,00	0,00	0,00	
1002110	Volksschülerweiterung (2020 bis 2099)								
	Auszahlungen - Investitionen - Mittelverwendung	57.076,42	0,00	0,00	0,00	0,00	0,00	0,00	57.100,00
	Einzahlungen - Finanzierung - Mittelherkunft	57.076,42	0,00	0,00	0,00	0,00	0,00	0,00	57.100,00
		0,00	0,00	0,00	0,00	0,00	0,00	0,00	0,00
	<i>inklusive Vorjahre (gerundet)</i>		0,00	0,00	0,00	0,00	0,00	0,00	
1002400	Kindergarten (1990 bis 2099)								
	Auszahlungen - Investitionen - Mittelverwendung	2.046.236,78	0,00	0,00	0,00	0,00	0,00	0,00	2.046.200,00
	Einzahlungen - Finanzierung - Mittelherkunft	2.046.236,78	0,00	0,00	0,00	0,00	0,00	0,00	2.046.200,00
		0,00	0,00	0,00	0,00	0,00	0,00	0,00	0,00
	<i>inklusive Vorjahre (gerundet)</i>		0,00	0,00	0,00	0,00	0,00	0,00	
1002620	Kunstrasenplatz (2021 bis 2099)								
	Auszahlungen - Investitionen - Mittelverwendung	341.435,19	236.500,00	0,00	0,00	0,00	0,00	0,00	577.900,00
	Einzahlungen - Finanzierung - Mittelherkunft	386.500,00	191.400,00	0,00	0,00	0,00	0,00	0,00	577.900,00
		45.064,81	-45.100,00	0,00	0,00	0,00	0,00	0,00	0,00
	<i>inklusive Vorjahre (gerundet)</i>		0,00	0,00	0,00	0,00	0,00	0,00	
1002650	Tennisklubhaus (2022 bis 2099)								
	Auszahlungen - Investitionen - Mittelverwendung	0,00	0,00	0,00	500.000,00	6.700,00	6.700,00	6.700,00	520.100,00
	Einzahlungen - Finanzierung - Mittelherkunft	0,00	0,00	0,00	500.000,00	6.700,00	6.700,00	6.700,00	520.100,00
		0,00	0,00	0,00	0,00	0,00	0,00	0,00	0,00
	<i>inklusive Vorjahre (gerundet)</i>		0,00	0,00	0,00	0,00	0,00	0,00	
1006120	Strassenbau (1990 bis 2099)								
	Auszahlungen - Investitionen - Mittelverwendung	843.811,59	1.143.300,00	700.200,00	592.800,00	345.200,00	345.200,00	345.200,00	4.315.700,00
	Einzahlungen - Finanzierung - Mittelherkunft	1.319.237,97	969.700,00	545.200,00	612.600,00	345.200,00	345.200,00	345.200,00	4.482.300,00
		475.426,38	-173.600,00	-155.000,00	19.800,00	0,00	0,00	0,00	166.600,00
	<i>inklusive Vorjahre (gerundet)</i>		301.800,00	146.800,00	166.600,00	166.600,00	166.600,00	166.600,00	
1007100	Güterwege Erhaltung (1990 bis 2099)								
	Auszahlungen - Investitionen - Mittelverwendung	65.883,55	35.000,00	20.000,00	35.000,00	35.000,00	35.000,00	35.000,00	260.900,00
	Einzahlungen - Finanzierung - Mittelherkunft	65.883,55	35.000,00	20.000,00	35.000,00	35.000,00	35.000,00	35.000,00	260.900,00
		0,00	0,00	0,00	0,00	0,00	0,00	0,00	0,00
	<i>inklusive Vorjahre (gerundet)</i>		0,00	0,00	0,00	0,00	0,00	0,00	

Salden Finanzierungsergebnisse		RA Vorjahre	VA 2022	VA 2023	Plan 2024	Plan 2025	Plan 2026	Plan 2027	Plan Gesamt (gerundet)
1008150	Park- und Gartenanlagen, Kinderspielplätze (2020 bis 2029)								
	Auszahlungen - Investitionen - Mittelverwendung	11.605,75	10.000,00	0,00	0,00	0,00	0,00	0,00	21.600,00
	Einzahlungen - Finanzierung - Mittelherkunft	11.605,75	10.000,00	0,00	0,00	0,00	0,00	0,00	21.600,00
		0,00	0,00	0,00	0,00	0,00	0,00	0,00	0,00
	<i>inklusive Vorjahre (gerundet)</i>		0,00	0,00	0,00	0,00	0,00	0,00	
1008160	Straßenbeleuchtung (1990 bis 2099)								
	Auszahlungen - Investitionen - Mittelverwendung	152.092,29	50.500,00	500.000,00	100.000,00	10.000,00	10.000,00	10.000,00	832.600,00
	Einzahlungen - Finanzierung - Mittelherkunft	152.092,29	50.500,00	500.000,00	100.000,00	10.000,00	10.000,00	10.000,00	832.600,00
		0,00	0,00	0,00	0,00	0,00	0,00	0,00	0,00
	<i>inklusive Vorjahre (gerundet)</i>		0,00	0,00	0,00	0,00	0,00	0,00	
1008310	Freizeitzentrum (2009 bis 2099)								
	Auszahlungen - Investitionen - Mittelverwendung	0,00	0,00	150.000,00	2.844.300,00	1.000.000,00	328.300,00	328.300,00	4.650.900,00
	Einzahlungen - Finanzierung - Mittelherkunft	0,00	0,00	360.000,00	2.694.300,00	940.000,00	328.300,00	328.300,00	4.650.900,00
		0,00	0,00	210.000,00	-150.000,00	-60.000,00	0,00	0,00	0,00
	<i>inklusive Vorjahre (gerundet)</i>		0,00	210.000,00	60.000,00	0,00	0,00	0,00	
1008400	Liegenschaften (1990 bis 2099)								
	Auszahlungen - Investitionen - Mittelverwendung	67.282,00	101.800,00	0,00	0,00	0,00	0,00	0,00	169.100,00
	Einzahlungen - Finanzierung - Mittelherkunft	67.282,00	101.800,00	0,00	0,00	0,00	0,00	0,00	169.100,00
		0,00	0,00	0,00	0,00	0,00	0,00	0,00	0,00
	<i>inklusive Vorjahre (gerundet)</i>		0,00	0,00	0,00	0,00	0,00	0,00	
1008500	Wasserleitungsbau (1990 bis 2099)								
	Auszahlungen - Investitionen - Mittelverwendung	283.215,32	150.400,00	963.500,00	50.000,00	50.000,00	50.000,00	50.000,00	1.597.100,00
	Einzahlungen - Finanzierung - Mittelherkunft	341.615,44	128.500,00	927.000,00	50.000,00	50.000,00	50.000,00	50.000,00	1.597.100,00
		58.400,12	-21.900,00	-36.500,00	0,00	0,00	0,00	0,00	0,00
	<i>inklusive Vorjahre (gerundet)</i>		36.500,00	0,00	0,00	0,00	0,00	0,00	
1008510	Kanalbau (1990 bis 2099)								
	Auszahlungen - Investitionen - Mittelverwendung	502.042,65	153.000,00	387.900,00	143.800,00	143.800,00	143.800,00	143.800,00	1.618.100,00
	Einzahlungen - Finanzierung - Mittelherkunft	564.997,19	84.100,00	393.800,00	143.800,00	143.800,00	143.800,00	143.800,00	1.618.100,00
		62.954,54	-68.900,00	5.900,00	0,00	0,00	0,00	0,00	0,00
	<i>inklusive Vorjahre (gerundet)</i>		-5.900,00	0,00	0,00	0,00	0,00	0,00	
1008590	Breitbandausbau (2021 bis 2099)								
	Auszahlungen - Investitionen - Mittelverwendung	15.794,50	154.000,00	50.000,00	100.000,00	100.000,00	100.000,00	100.000,00	619.800,00
	Einzahlungen - Finanzierung - Mittelherkunft	15.794,50	154.000,00	50.000,00	100.000,00	100.000,00	100.000,00	100.000,00	619.800,00
		0,00	0,00	0,00	0,00	0,00	0,00	0,00	0,00
	<i>inklusive Vorjahre (gerundet)</i>		0,00	0,00	0,00	0,00	0,00	0,00	

Salden Finanzierungsergebnisse		RA Vorjahre	VA 2022	VA 2023	Plan 2024	Plan 2025	Plan 2026	Plan 2027	Plan Gesamt (gerundet)
1008700	PV-Anlage (2020 bis 2099)								
	Auszahlungen - Investitionen - Mittelverwendung	61.384,30	0,00	0,00	0,00	1.000.000,00	0,00	0,00	1.061.400,00
	Einzahlungen - Finanzierung - Mittelherkunft	61.384,30	0,00	0,00	0,00	1.000.000,00	0,00	0,00	1.061.400,00
		0,00	0,00	0,00	0,00	0,00	0,00	0,00	0,00
	<i>inklusive Vorjahre (gerundet)</i>		0,00	0,00	0,00	0,00	0,00	0,00	
1009110	Darlehensabwicklung (1990 bis 2099)								
	Auszahlungen - Investitionen - Mittelverwendung	423,43	200,00	200,00	0,00	0,00	0,00	0,00	800,00
	Einzahlungen - Finanzierung - Mittelherkunft	423,43	200,00	200,00	0,00	0,00	0,00	0,00	800,00
		0,00	0,00	0,00	0,00	0,00	0,00	0,00	0,00
	<i>inklusive Vorjahre (gerundet)</i>		0,00	0,00	0,00	0,00	0,00	0,00	
Saldo Investive Einzelvorhaben		641.845,85	-309.500,00	10.200,00	-116.000,00	-60.000,00	0,00	0,00	166.500,00
	<i>inklusive Vorjahre (gerundet)</i>		332.300,00	342.500,00	226.500,00	166.500,00	166.500,00	166.500,00	
2000001	Sonstige Investitionen (2023 bis 2027)								
	Auszahlungen - Investitionen - Mittelverwendung	0,00	0,00	49.300,00	39.300,00	31.800,00	31.800,00	31.800,00	184.000,00
	Einzahlungen - Finanzierung - Mittelherkunft	0,00	0,00	0,00	0,00	0,00	0,00	0,00	0,00
		0,00	0,00	-49.300,00	-39.300,00	-31.800,00	-31.800,00	-31.800,00	-184.000,00
	<i>inklusive Vorjahre (gerundet)</i>		0,00	-49.300,00	-88.600,00	-120.400,00	-152.200,00	-184.000,00	
Saldo Sonstige Investitionen		0,00	0,00	-49.300,00	-39.300,00	-31.800,00	-31.800,00	-31.800,00	-184.000,00
	<i>inklusive Vorjahre (gerundet)</i>		0,00	-49.300,00	-88.600,00	-120.400,00	-152.200,00	-184.000,00	
Saldo der gesamten Investitionstätigkeit		641.845,85	-309.500,00	-39.100,00	-155.300,00	-91.800,00	-31.800,00	-31.800,00	-17.500,00
	<i>inklusive Vorjahre (gerundet)</i>		332.300,00	293.200,00	137.900,00	46.100,00	14.300,00	-17.500,00	

Personaldaten iSd ÖStp (Anlage 4)

Gruppe 1 - gesamt	Dienstverhältnis zu Gemeinde, dienstleistend in einer Dienststelle, bezahlt aus dem Budget		Personalaufwendungen, Aktive, betriebsmäßige Darstellung exklusive Ausgliederungen				
	Köpfe	VBÄ	davon melden Gemeinden optional				gesamt
Bezüge (L und G: Unterklasse 50-55)			Nebengebühren (L und G: Gruppen 564-569)	Dienstgeberbeiträge (L und G: Unterklasse 58)	Weitere Aufwendungen	Kontenklasse 5	
BeamtnInnen			0,00				
Vertragsbedienstete	42,00	27,02	1.234.300,00				
KV-Bedienstete (Kollektivvertrag)			15.700,00				
Summe	42,00	27,02	1.250.000,00	3.900,00	239.100,00	22.900,00	1.515.900,00
darunter (Teilmengen der Gruppe 1)							
MusikschullehrerInnen							
KindergärtnerInnen und							
Bedienstete nicht-ausgliederter Krankenanstalten							
Gruppe 1a - Ausbildungsverhältnisse (insb. Lehrlinge)							

Gruppe 2 - gesamt	Dienstverhältnis zur Gemeinde, dienstleistend bei sonstigem Rechtsträger, bezahlt aus dem Budget		Personalaufwendungen, Aktive, Ausgliederter				
	Köpfe	VBÄ	davon melden Gemeinden optional				gesamt
Bezüge (L und G: Unterklasse 50-55)			Nebengebühren (L und G: Gruppen 564-569)	Dienstgeberbeiträge (L und G: Unterklasse 58)	Weitere Aufwendungen	Kontenklasse 5	
BeamtnInnen							
Vertragsbedienstete	2,00	0,06					
Summe	2,00	0,06					

Gruppe 2 - nach Rechnungsträger		Köpfe	VBÄ
Einheit: Musikschullehrer Leasing			
Refundierung des Personalaufwandes? Ja/Nein	Nein		
Anzahl Bedienstete		2,0	0,1

BeamtInnen-PensionistInnen zum 31.12.2023			
	Anzahl	Ø-Pensionshöhe / Mt. ¹⁾	
RuhegenussbezieherInnen	2,0	4.100,0	
Hinterbliebene ²⁾			
Neue RuhegenussbezieherInnen im Bezugsjahr 2023			
	Anzahl	Ø-Pensionsantrittsalter	Ø-Pensionshöhe / Mt. ¹⁾
Alterspension ³⁾			
Dienstunfähigkeit ⁴⁾			
vorzeitige Pensionierung mit Abschlag ⁵⁾			
vorzeitige Pensionierung ohne Abschlag ⁶⁾			
Pensionierungen gesamt	0,0	0,0	0,0
<p>1) Durchschnittspension im Dezember laut Personalstatistik-Festlegungen ohne Sonderzahlungen, ohne Pflegegeld und ohne sonstige Transferleistungen; brutto</p> <p>2) Witwen-, Witwer-, Waisensorgungsbezüge und vergleichbare Leistungen</p> <p>3) Ruhebezüge aufgrund einer Ruhestandsversetzung durch Erklärung iSd § 15 iVm § 236c Abs. 1 BDG 1979, eines Übertritts in den Ruhestand oder einer vergleichbaren Regelung</p> <p>4) Ruhebezüge aufgrund einer Ruhestandsversetzung wegen dauernder Dienstunfähigkeit</p> <p>5) Ruhebezüge aufgrund einer Ruhestandsversetzung vor dem Mindestalter für eine Ruhestandsversetzung durch Erklärung iSd Z 3, die eine Minderung der Bemessungsgrundlage bewirkt (z.B. § 207n BDG 1979)</p> <p>6) Ruhebezüge aufgrund einer Ruhestandsversetzung vor dem Mindestalter für eine Ruhestandsversetzung durch Erklärung iSd Z 3, die keine Minderung der Bemessungsgrundlage bewirkt (z.B. § 207n BDG 1979)</p>			
Pensionsausgaben für das Bezugsjahr 2023			
Summe	0,00		

Nachweis über Transferzahlungen (Anlage 6a)

Haushaltskonto	Bezeichnung Ansatz	Bezeichnung Post	Summe Einzahlungen	Summe Auszahlungen
Transferzahlungen von/an Bund, Bundesfonds, Bundeskammern				
Gesamtsumme Transferzahlungen von/an Bund, Bundesfonds, Bundeskammern			3.267.200,00	0,00
Summe Kapitaltransfers			0,00	0,00
Summe Laufende Transfers			3.267.200,00	0,00
2/021000+816000	Statistisches Amt	Ersatz für statistische Erhebungen	300,00	
2/850000+860000	Betriebe der Wasserversorgung	Zinsenzuschuss des Bundes	8.200,00	
2/851000+860000	Betriebe der Abwasserbeseitigung	Zinsenzuschuss des Bundes	80.500,00	
2/925000+859400	Ertragsanteile an Gemeinsch. Bundesabg.	Ertragsanteile nach dem Abvs	3.088.000,00	
2/941000+860000	Sonst. Finanzzuw. nach dem Fag	Finanzzuweisung § 24 Fag	90.200,00	
Transferzahlungen von/an Länder, Landesfonds, Landesammern				
Gesamtsumme Transferzahlungen von/an Länder, Landesfonds, Landesammern			736.300,00	426.500,00
Summe Kapitaltransfers			1.600,00	0,00
Summe Laufende Transfers			734.700,00	426.500,00
2/024000+816000	Wahlamt	Kostenbeitraege für Wahlen	2.500,00	
2/025000+816000	Staatsbürgerschaft	Kosteners Staatsbuergerschatschatevidenz	400,00	
2/211000+301000	Volksschule	Foerderung Lehrmittel	400,00	
2/211000+861100	Volksschule	Zinsenzuschuss Schulbaufonds	8.100,00	
2/212000+301000	NÖ Mittelschule	Foerd. Lehrmittel Schul-KG-Fonds	1.200,00	
2/212000+861100	NÖ Mittelschule	Zinsenzuschuss Schulbaufonds	5.800,00	
2/240000+816100	Kindergärten	Ersaetze für Entlohnung der HelferIn	8.300,00	
2/240000+828000	Kindergärten	Ersaetze für Befoerderung von Kindern	16.000,00	
2/240000+861100	Kindergärten	Zinsenzuschuss des Landes	6.900,00	
2/320000+861100	ausbildung in Musik u. Darst. Kunst	Beitrag Land Niederoesterreich	107.500,00	
2/612000+861100	Gemeindestraßen	Zinsenzuschuesse des Landes	300,00	
2/853200+861100	FF-Neuhofen	Zuschuesse des Landes (Zinsen)	100,00	
2/853400+861100	Ostarrichi-Kulturhof	Zinsenzuschuss	100,00	
2/940000+861000	Bedarfszuweisungen	Bedarfszuweisung (Strukturhilfe)	208.700,00	
6/612000+871000	Gemeindestraßen	Beihilfen aus Bedarfszuweisungen	120.000,00	
6/816000+871000	Straßenbeleuchtung	Bedarfszuweisung	250.000,00	
1/419000-751000	Sonstige Einrichtungen und Maßnahmen	Wohnsitzgemeindebeitrag - Shg		6.000,00
1/419000-751100	Sonstige Einrichtungen und Maßnahmen	Sozialhilfeumlage		410.000,00
1/510000-751000	Medizinische Bereichversorgung	Beitrag an Pensionsverband		10.500,00
Transferzahlungen von/an Gemeinden, Gemeindeverbände, Gemeindefonds				
Gesamtsumme Transferzahlungen von/an Gemeinden, Gemeindeverbände, Gemeindefonds			0,00	1.002.000,00
Summe Kapitaltransfers			0,00	0,00
Summe Laufende Transfers			0,00	1.002.000,00
1/060000-726000	Beiträge an Verb., Vereine u. Sonst.Org.	Beitraege an Verbaende,Vereine (GVV)		18.700,00

Haushaltskonto	Bezeichnung Ansatz	Bezeichnung Post	Summe Einzahlungen	Summe Auszahlungen
Transferzahlungen von/an Gemeinden, Gemeindeverbände, Gemeindefonds				
Gesamtsumme Transferzahlungen von/an Gemeinden, Gemeindeverbände, Gemeindefonds			0,00	1.002.000,00
Summe Kapitaltransfers			0,00	0,00
Summe Laufende Transfers			0,00	1.002.000,00
1/080000-752000	Pensionen (Soweit nicht Aufgeteilt)	Beitraege an Gemeindepensionsverband		122.000,00
1/320000-511200	ausbildung in Musik u. Darst. Kunst	Personalkosten Leasing		7.500,00
1/522000-752000	Umweltförderung	Verbandsbeitr. Luftreinhaltegesetz		3.900,00
1/562000-752000	Sprengelbeiträge	Sprengelbeitrag Noekas (Zweckaufwand)		807.000,00
1/562100-752000	Sprengelbeiträge	Sprengelbeitrag Noekas (Verw Aufwand)		100,00
1/631000-752000	Konkurrenzwässer	Beitraege an Wasserverbaende		4.100,00
1/771000-757000	Maßnahmen zur Förd. des Tourismus	Beitraege an Tourismusverbaende		24.000,00
1/920000-752000	Ausschließliche Gemeindeabgaben	Kosten d.Abgabeneinhebung		14.700,00
Transferzahlungen von/an Sozialversicherungsträger				
Gesamtsumme Transferzahlungen von/an Sozialversicherungsträger			0,00	0,00
Summe Kapitaltransfers			0,00	0,00
Summe Laufende Transfers			0,00	0,00
Transferzahlungen von/an sonst. Träger des öffentlichen Rechts				
Gesamtsumme Transferzahlungen von/an sonst. Träger des öffentlichen Rechts			0,00	0,00
Summe Kapitaltransfers			0,00	0,00
Summe Laufende Transfers			0,00	0,00
Gesamtsumme			4.003.500,00	1.428.500,00

Nachweis über Haushaltsrücklagen und
Zahlungsmittelreserven (Anlage 6b)

Haushaltsrücklagen Nr.	Verwendungszweck	Rücklagenstand			Rücklagenstand 31.12.2023	Zahlungsmittelreserven	
		31.12.2022	Zuführungen	Entnahmen		Stand aktuell	Konto-/Sparbuchnummer
8/9990934/00001	Rücklage Pension AT28 3290 6000 0901 3236	217.000,00	100,00	72.000,00	145.100,00	282.366,32	ZW 5 294000
8/9990935/00001	Rücklage aus 50% des Eröffnungsbilanzsaldos	7.572.400,00			7.572.400,00		
Gesamtsummen		7.789.400,00	100,00	72.000,00	7.717.500,00	282.366,32	

Nachweis über Innere Darlehen

Haushaltsrücklagen		Rücklagenstand			Rücklagenstand
Nr.	Verwendungszweck	31.12.2022	Zuführungen	Entnahmen	31.12.2023

Einzelnachweis über Finanzschulden und Schuldendienst
(Anlage 6c)

Darlehen/Darlehensgeber Verwendung/Staat Aktenzahl	Laufzeit Währung/Zinssatz Zinsindikator	Darlehenshöhe Gesamt	Buchwert 31.12.2022	Zugang	Tilgung	Zinsen	Summe Schuldendienst	Schuldendienst- ersätze	Buchwert 31.12.2023	Netto Schuldendienst
1. Darlehen für Investitionszwecke (Dfl)										
1.1. ... von Trägern des öffentlichen Rechts										
1.1.1. ... von Bund, Bundesfonds, Bundeskammern										
10002/10092 Kommunalkredit A ORTSKANALISATION/AT 108885	2000 - 2025 EUR/2,000% normal verzir	281.316,54	14.600,00		4.800,00	300,00	5.100,00		9.800,00	5.100,00
1.1.2. ... von Ländern, Landesfonds, Landesammern										
10005/1 Noe WWF WWF ABA BA 25 u. folgende/AT 602529134	2015 - 2045 EUR/1,000% normal verzir	42.700,00	21.300,00	200,00					21.500,00	
10005/2 Noe WWF WWF WVA BA 12 u. folgende/AT 602526054	2014 - 2044 EUR/0,000% normal verzir	14.248,00	12.200,00						12.200,00	
10005/11272 Noe WWF ABA BA 06/AT 602500675	2004 - 2034 EUR/0,000% normal verzir	16.358,81	16.800,00						16.800,00	
10005/11322 Noe WWF ABA BA 07/AT 602503305	2005 - 2035 EUR/0,000% normal verzir	79.676,82	81.900,00						81.900,00	
10005/11332 Noe WWF WVA BA 06 KORNBERG/AT 602506444	2003 - 2033 EUR/0,000% normal verzir	20.778,52	21.400,00						21.400,00	
10005/11342 Noe WWF WVA BA 07 HOCHBEH OBERL/AT 602506452	2004 - 2033 EUR/0,000% normal verzir	18.007,93	18.500,00						18.500,00	
10005/11422 Noe WWF ABA BA 08/AT 602510859	2009 - 2033 EUR/0,000% normal verzir	17.193,53	17.700,00						17.700,00	

Darlehen/Darlehensgeber Verwendung/Staat Aktenzahl	Laufzeit Währung/Zinssatz Zinsindikator	Darlehenshöhe Gesamt	Buchwert 31.12.2022	Zugang	Tilgung	Zinsen	Summe Schuldendienst	Schuldendienst- ersätze	Buchwert 31.12.2023	Netto Schuldendienst
10005/11433 Noe WWF ABA BA 24/AT 602523349	2012 - 2039 EUR/0,000% normal verzir	67.250,00	65.800,00						65.800,00	
1.1.3. ... von Gemeinden, Gemeindeverbänden, Gemeindefonds										
1.1.4. ... von Sozialversicherungsträgern										
1.1.5. ... von sonstigen Trägern des öffentlichen Rechts										
1.2. ... von Beteiligungen der Gebietskörperschaft (ohne Finanzunternehmungen)										
1.3. ... von Unternehmen (ohne Beteiligungen und ohne Finanzunternehmungen)										
1.4. ... von Finanzunternehmen										
1.4.1. ... von Finanzunternehmen im Inland										
10000/7 Unbekannt Kanalbau/AT 7	2023 - 2043 EUR/4,000% FIX verzinst	200.000,00		200.000,00	10.000,00	8.000,00	18.000,00		190.000,00	18.000,00
10000/17 Unbekannt Wasserleitungsbau/AT 17	2023 - 2048 EUR/4,000% FIX verzinst	860.000,00		860.000,00	17.200,00	17.200,00	34.400,00		842.800,00	34.400,00
10000/18 Unbekannt Kanalbau/AT 18	2023 - 2043 EUR/4,000% FIX verzinst	152.400,00		152.400,00	7.600,00	6.100,00	13.700,00		144.800,00	13.700,00
10000/39 Unbekannt Straßenbeleuchtung/AT 39	2023 - 2043 EUR/4,000% FIX verzinst	222.500,00		222.500,00					222.500,00	
10001/9 Hypo Investmentbank Straßenbau, LFS/AT 466-313408	2019 - 2029 EUR/0,570% FIX verzinst	70.000,00	51.500,00		7.400,00	300,00	7.700,00	300,00	44.100,00	7.400,00
10001/11 Hypo Investmentbank Kanalbau/AT 466-313505	2019 - 2039 EUR/0,490% FIX verzinst	300.000,00	247.500,00		15.000,00	1.200,00	16.200,00		232.500,00	16.200,00

Voranschlag 2023

Marktgemeinde Neuhofen an der Ybbs

Einzelnachweis über Finanzschulden und Schuldendienst (Anlage 6c)

Darlehen/Darlehensgeber Verwendung/Staat Aktenzahl	Laufzeit Währung/Zinssatz Zinsindikator	Darlehenshöhe Gesamt	Buchwert 31.12.2022	Zugang	Tilgung	Zinsen	Summe Schuldendienst	Schuldendienst- ersätze	Buchwert 31.12.2023	Netto Schuldendienst
10001/12 Hypo Investmentbank Kanalbau/AT 466-350001	2021 - 2041 EUR/0,610% FIX verzinst	185.000,00	172.800,00		9.600,00	1.000,00	10.600,00		163.200,00	10.600,00
10001/1512 Hypo Investmentbank GEMEINDEZENTRUM, LFSA/AT 466160008	2008 - 2023 EUR/1,983% euribor6m	150.000,00	10.000,00		10.000,00	100,00	10.100,00	100,00		10.000,00
10002/1222 Kommunalkredit Au KANALBAU, Zuschuss Bund/AT 110928	2002 - 2023 EUR/0,550% euribor6m	1.032.000,00	234.600,00		41.900,00	7.000,00	48.900,00		192.700,00	48.900,00
10002/1312 Kommunalkredit Au KANALBAU/AT 111820	2004 - 2030 EUR/0,550% euribor6m	900.000,00	307.500,00		40.300,00	1.700,00	42.000,00		267.200,00	42.000,00
10012/1 Raiffeisenbank Ybbstal FF-Zentrale Sanierung, LFSA/AT 1-00.200.071	2014 - 2024 EUR/2,950% FIX verzinst	30.000,00	4.500,00		3.000,00	100,00	3.100,00	100,00	1.500,00	3.000,00
10012/2 Raiffeisenbank Ybbstal Wasserleitungsbau/AT 2-00.200.071	2017 - 2037 EUR/1,480% FIX verzinst	71.500,00	56.100,00		3.900,00	800,00	4.700,00		52.200,00	4.700,00
10012/3 Raiffeisenbank Ybbstal Kanalbau/AT 3-00.2000.071	2017 - 2037 EUR/1,480% FIX verzinst	224.300,00	176.100,00		12.100,00	2.600,00	14.700,00		164.000,00	14.700,00
10012/4 Raiffeisenbank Ybbstal Kanalbau/AT 4-00.200.071	2019 - 2039 EUR/0,740% FIX verzinst	292.000,00	248.200,00		14.600,00	1.800,00	16.400,00		233.600,00	16.400,00
10012/5 Raiffeisenbank Ybbstal Wasserleitungsbau/AT 5-00.200.071	2019 - 2039 EUR/0,740% FIX verzinst	100.000,00	85.000,00		5.000,00	600,00	5.600,00		80.000,00	5.600,00

Voranschlag 2023

Marktgemeinde Neuhofen an der Ybbs

Einzelnachweis über Finanzschulden und Schuldendienst (Anlage 6c)

Darlehen/Darlehensgeber Verwendung/Staat Aktenzahl	Laufzeit Währung/Zinssatz Zinsindikator	Darlehenshöhe Gesamt	Buchwert 31.12.2022	Zugang	Tilgung	Zinsen	Summe Schuldendienst	Schuldendienst- ersätze	Buchwert 31.12.2023	Netto Schuldendienst
10012/962 Raiffeisenbank Ybbst WASSERLEITUNG BA 03, Zuschuss Bund/AT 20.202.230	2002 - 2026 EUR/1,600% FIX verzinst	203.483,94	55.700,00		13.500,00	800,00	14.300,00		42.200,00	14.300,00
10012/1022 Raiffeisenbank Ybb: KANALBAU BA 05, Zuschuss Bund/AT 20.202.255	2001 - 2026 EUR/1,600% FIX verzinst	457.838,86	110.900,00		31.100,00	1.700,00	32.800,00		79.800,00	32.800,00
10012/1112 Raiffeisenbank Ybb: ERR WASSERLEITUNG BA 03/AT 20.202.248	2002 - 2026 EUR/1,600% FIX verzinst	341.562,32	91.700,00		22.400,00	1.400,00	23.800,00		69.300,00	23.800,00
10012/1482 Raiffeisenbank Ybb: KANALBAU/AT 20.202.289	2008 - 2023 EUR/1,600% FIX verzinst	120.000,00	5.300,00		5.300,00	100,00	5.400,00			5.400,00
10015/1 Sparkasse Amstetten Kanalbau NEU 2015/AT 00007-621873	2015 - 2035 EUR/1,695% FIX verzinst	229.000,00	148.900,00		11.500,00	2.500,00	14.000,00		137.400,00	14.000,00
10015/2 Sparkasse Amstetten FF-Neuhofen MTF u. Geräte/AT 00007-621857	2015 - 2025 EUR/1,612% FIX verzinst	55.900,00	16.700,00		5.600,00	300,00	5.900,00		11.100,00	5.900,00
10015/3 Sparkasse Amstetten Liegenschaften Endfinanzierung, LFSA/AT 00007-621865	2015 - 2035 EUR/1,021% FIX verzinst	296.800,00	59.600,00		4.600,00	600,00	5.200,00	600,00	55.000,00	4.600,00
10015/4 Sparkasse Amstetten Kanalbau/AT 00007-622145	2016 - 2036 EUR/1,390% FIX verzinst	200.000,00	135.000,00		10.000,00	1.800,00	11.800,00		125.000,00	11.800,00
10015/5 Sparkasse Amstetten Wasserleitungsbau/AT 00007-622137	2016 - 2036 EUR/1,390% FIX verzinst	155.000,00	104.700,00		7.800,00	1.400,00	9.200,00		96.900,00	9.200,00

Voranschlag 2023

Marktgemeinde Neuhofen an der Ybbs

Einzelnachweis über Finanzschulden und Schuldendienst (Anlage 6c)

Darlehen/Darlehensgeber Verwendung/Staat Aktenzahl	Laufzeit Währung/Zinssatz Zinsindikator	Darlehenshöhe Gesamt	Buchwert 31.12.2022	Zugang	Tilgung	Zinsen	Summe Schuldendienst	Schuldendienst- ersätze	Buchwert 31.12.2023	Netto Schuldendienst
10167/1 BAWAG P.S.K KG II Sanierung, LFSA/AT 00540-043-485	2011 - 2026 EUR/0,502% euribor6m	136.300,00	20.200,00		5.800,00	100,00	5.900,00	600,00	14.400,00	5.300,00
10167/2 BAWAG P.S.K Wasserleitungsbau/AT 00540-043-493	2011 - 2036 EUR/0,502% euribor6m	253.700,00	145.000,00		10.800,00	700,00	11.500,00		134.200,00	11.500,00
10167/3 BAWAG P.S.K Kanalbau/AT 00540-043-507	2011 - 2036 EUR/0,482% euribor6m	784.900,00	434.200,00		32.100,00	2.100,00	34.200,00		402.100,00	34.200,00
10167/5 BAWAG P.S.K Kanalbau/AT 00540-048-371	2012 - 2037 EUR/2,790% FIX verzinst	198.000,00	121.200,00		8.100,00	3.300,00	11.400,00		113.100,00	11.400,00
10167/6 BAWAG P.S.K Freizeitzentrum Sanierung, Endfinanzierung, LFSA/AT 00540-048-347	2012 - 2027 EUR/3,010% FIX verzinst	136.000,00	45.300,00		9.100,00	1.300,00	10.400,00	1.200,00	36.200,00	9.200,00
10167/7 BAWAG P.S.K Kindergartenbau, Endfinanzierung, LFSA/AT 00540-048-363	2012 - 2027 EUR/2,750% FIX verzinst	890.000,00	445.000,00		44.500,00	11.900,00	56.400,00	3.300,00	400.500,00	53.100,00
10167/8 BAWAG P.S.K Straßenbau, Endfinanzierung, LFSA/AT 00540-048-355	2012 - 2027 EUR/3,010% FIX verzinst	372.000,00	124.000,00		24.800,00	3.500,00	28.300,00		99.200,00	28.300,00
10167/9 BAWAG P.S.K Kindergarten Neubau, LFSA Ausfinanzierung/AT 00540-051-410	2013 - 2026 EUR/3,119% FIX verzinst	240.000,00	73.900,00		18.500,00	2.200,00	20.700,00	2.100,00	55.400,00	18.600,00
10167/10 BAWAG P.S.K Kindergarten, LFSA Ausfinanzierung/AT 00540-051-429	2013 - 2028 EUR/3,118% FIX verzinst	315.000,00	119.500,00		21.700,00	3.600,00	25.300,00	900,00	97.800,00	24.400,00

Darlehen/Darlehensgeber Verwendung/Staat Aktenzahl	Laufzeit Währung/Zinssatz Zinsindikator	Darlehenshöhe Gesamt	Buchwert 31.12.2022	Zugang	Tilgung	Zinsen	Summe Schuldendienst	Schuldendienst- ersätze	Buchwert 31.12.2023	Netto Schuldendienst
10167/11 BAWAG P.S.K Rückhaltebecken, Ausfinanzierung/AT 00540-051-437	2013 - 2028 EUR/2,183% euribor6m	171.500,00	54.400,00		9.100,00	1.100,00	10.200,00		45.300,00	10.200,00
10167/12 BAWAG P.S.K Kanalbau/AT 540-051-445	2013 - 2033 EUR/1,932% FIX verzinst	180.000,00	101.600,00		9.300,00	1.900,00	11.200,00		92.300,00	11.200,00
13300/2 Raiffeisenlandesban NČ RLB Darl. Umschuldung, statt Hypo 466-110-418, Kanalbau/AT 421-00.627.851	2014 - 2029 EUR/1,919% euribor6m	416.298,38	187.000,00		27.200,00	3.500,00	30.700,00		159.800,00	30.700,00
13300/3 Raiffeisenlandesban NČ Rückzahlungen Derivat/AT 2-00.627.851	2014 - 2024 EUR/0,000% nieder verzin:	266.939,72	40.000,00		26.700,00		26.700,00		13.300,00	26.700,00
13300/5 Raiffeisenlandesban NČ Wasserleitungsbau/AT 5	2021 - 2041 EUR/0,690% normal verzir	125.400,00	119.200,00		6.300,00	800,00	7.100,00		112.900,00	7.100,00

1.4.2. ... von Finanzunternehmen im Ausland

1.5. ... von Sonstigen

Zwischensumme			4.623.000,00	1.435.100,00	568.200,00	95.400,00	663.600,00	9.200,00	5.489.900,00	654.400,00
----------------------	--	--	---------------------	---------------------	-------------------	------------------	-------------------	-----------------	---------------------	-------------------

2. Finanzschulden für den laufenden Aufwand

2.1. ... von Trägern des öffentlichen Rechts

2.1.1. ... von Bund, Bundesfonds, Bundeskammern

2.1.2. ... von Ländern, Landesfonds, Landeskammern

2.1.3. ... von Gemeinden, Gemeindeverbänden, Gemeindefonds

2.1.4. ... von Sozialversicherungsträgern

2.1.5. ... von sonstigen Trägern des öffentlichen Rechts

2.2. ... von Beteiligungen der Gebietskörperschaft (ohne Finanzunternehmungen)

Darlehen/Darlehensgeber	Laufzeit	Darlehenshöhe	Buchwert	Zugang	Tilgung	Zinsen	Summe	Schuldendienst-	Buchwert	Netto
Verwendung/Staat	Währung/Zinssatz	Gesamt	31.12.2022				Schuldendienst	ersätze	31.12.2023	Schuldendienst
Aktenzahl	Ansatz	Zinsindikator								
2.3. ... von Unternehmen (ohne Beteiligungen und ohne Finanzunternehmungen)										
2.4. ... von Finanzunternehmen										
2.4.1. ... von Finanzunternehmen im Inland										
2.4.2. ... von Finanzunternehmen im Ausland										
2.5. ... von Sonstigen										
Zwischensumme			0,00	0,00	0,00	0,00	0,00	0,00	0,00	0,00
SUMME (1 und 2)			4.623.000,00	1.435.100,00	568.200,00	95.400,00	663.600,00	9.200,00	5.489.900,00	654.400,00
Davon ohne A85-89			1.050.100,00	222.500,00	177.800,00	24.900,00	202.700,00	9.000,00	1.094.800,00	193.700,00
Davon A85-89			3.572.900,00	1.212.600,00	390.400,00	70.500,00	460.900,00	200,00	4.395.100,00	460.700,00

Nachweis über hausinterne Vergütungen (Anlage 6f)

Gruppenebene		Erträge	Aufwendungen
0	Vertretungskörper und allgemeine Verwaltung	33.700,00	0,00
1	Öffentliche Ordnung und Sicherheit	0,00	0,00
2	Unterricht, Erziehung, Sport und Wissenschaft	0,00	800,00
3	Kunst, Kultur und Kultus	0,00	7.400,00
4	Soziale Wohlfahrt und Wohnbauförderung	0,00	0,00
5	Gesundheit	0,00	0,00
6	Straßen- und Wasserbau, Verkehr	0,00	0,00
7	Wirtschaftsförderung	0,00	0,00
8	Dienstleistungen	0,00	29.200,00
9	Finanzwirtschaft	3.700,00	0,00
Summe		37.400,00	37.400,00

Leasingspiegel (Anlage 6i)

Finanzierungsleasing

Ansatz- oder Projektbezeichnung	Anschaffungskosten	Buchwert 31.12.2022	Buchwert 31.12.2023	Summe ausstehender Mindestleasing- zahlungen	Laufzeit	Restlaufzeit in Jahren
Summe	0,00	0,00	0,00	0,00		

Wirtschaftliche Unternehmungen, Betriebe, betriebsähnliche Einrichtungen gem. § 1 Abs. 2

Summe	0,00	0,00	0,00	0,00		
--------------	-------------	-------------	-------------	-------------	--	--

Operating Leasing

Ansatz- oder Projektbezeichnung	Laufzeit Grundmietzeit in Jahren	Gesamtkosten	Einmalkautio	Leasingentgelt (ohne laufender Kautio)	Laufende Kautio	Restlaufzeit in Jahren	Kumulierte Restzahlungen
Renovierung HS VS (212000)	01.01.2001 - 31.12.2035 35,00	3.023.700,00		116.500,00		13,01	1.515.665,00
Summe		3.023.700,00	0,00	116.500,00	0,00		1.515.665,00

Wirtschaftliche Unternehmungen, Betriebe, betriebsähnliche Einrichtungen gem. § 1 Abs. 2

Summe		0,00	0,00	0,00	0,00		0,00
--------------	--	-------------	-------------	-------------	-------------	--	-------------

Rückstellungsspiegel (Anlage 6q)

Rückstellung	Stand 31.12.2022	Dotierungen (+)	Verbrauch (-)	Auflösung (-)	Stand 31.12.2023
Kurzfristig	0,00	0,00	0,00	0,00	0,00
Rückstellungen für Prozesskosten					
Rückstellungen für nicht konsumierte Urlaube					
Rückstellungen für ausstehende Rechnungen					
Sonstige kurzfristige Rückstellungen					
Langfristig	445.600,00	21.700,00	0,00	0,00	467.300,00
Rückstellungen für Abfertigungen	301.200,00	10.900,00			312.100,00
Rückstellungen für Jubiläumszuwendungen	144.400,00	10.800,00			155.200,00
Rückstellungen für Haftungen					
Rückstellungen für Sanierung von Altlasten					
Rückstellungen für Pensionen (Säule I)					
Sonstige langfristige Rückstellungen					
Gesamtsumme	445.600,00	21.700,00	0,00	0,00	467.300,00

Nachweis Vermögen mit abgeänderter Nutzungsdauer

Konto	Bezeichnung	Nutzungsdauer lt. VRV	Abweichende Nutzungsdauer	Begründung
2/0040013/00012	Wassergarten	33,0	15,0	lt. RA 2016
2/0070001/00068	Garage Freibad	40,0	12,0	analog Restnutzungsdauer Freibad
2/0290003/00011	Raika Spielplatz Geräte	10,0	15,0	lt. RA 2016
2/0340002/00010	Erde/Feuer-Garten Backofen	10,0	15,0	lt. Ra 2016
3/0060001/00016	Freibad Errichtung 1973	50,0	40,0	lt. RA 2016
3/0120001/00052	PV-Anlage NMS u. OKH 2012	15,0	20,0	analog Steuerrechtl. Betrieb gewerblicher Art
3/0120001/00053	PV-Anlage NMS u. OKH 2013	15,0	20,0	analog Steuerrechtl. Betrieb gewerblicher Art
3/0120001/00054	PV-Anlage NMS u. OKH 2014	15,0	20,0	analog Steuerrechtl. Betrieb gewerblicher Art
3/0120001/00740	PV-Anlage KiGa 2019	15,0	20,0	analog Steuerrechtl. Betrieb gewerblicher Art
3/0420001/00042	Leitungskataster BA 101	0,0	25,0	laut Bewertungsinfo Rundschreiben vom 23.4.2019
3/0460003/00025	Wasserversorgung BA 1-2	33,0	25,0	lt. RA 2016
4/0110002/00059	Aufbahungshalle Einrichtung	10,0	15,0	lt. RA 2016
4/0150002/00204	HLF Neuhofen 2016	10,0	25,0	lt. Förderungsrichtlinien NÖLR v. 13.6.2017
4/0150002/00206	Transferzahlung HLF 2016	10,0	25,0	lt. Förderungsrichtlinien NÖLR vom 13.6.2017
4/0150002/00207	MTF Schlickenreith 2013	10,0	25,0	lt. Förderungsrichtlinien NÖLR vom 13.6.2017
4/0150002/03672	KT HLF Neuhofen 2016	10,0	25,0	lt. Förderungsrichtlinien NÖLR v. 13.6.2017
4/0420001/00662	Baumkataster	0,0	10,0	Bewertungsinfo vom 23.04.2019
4/0440001/00137	Finanzsoftware K5 2018	0,0	10,0	laut Bewertungsinfo v. 23.04.2019
4/0440001/00160	Flächenwidmungsplan 2010	0,0	10,0	laut Bewertungsinfo vom 23.04.2019
4/0440001/00161	Flächenwidmungsplan 2011	0,0	10,0	laut Bewertungsinfo vom 23.04.2019
4/0440001/00162	Flächenwidmungsplan 2012	0,0	10,0	laut Bewertungsinfo vom 23.04.2019
4/0440001/00163	Flächenwidmungsplan 2013	0,0	10,0	laut Bewertungsinfo vom 23.04.2019
4/0440001/00164	Flächenwidmungsplan 2014	0,0	10,0	laut Bewertungsinfo vom 23.04.2019
4/0440001/00165	Flächenwidmungsplan 2015	0,0	10,0	laut Bewertungsinfo vom 23.04.2019
4/0440001/00166	Flächenwidmungsplan 2016	0,0	10,0	laut Bewertungsinfo vom 23.04.2019
4/0440001/00167	Flächenwidmungsplan 2017	0,0	10,0	laut Bewertungsinfo vom 23.04.2019
4/0440001/00168	Flächenwidmungsplan 2018	0,0	10,0	laut Bewertungsinfo vom 23.04.2019
4/0440001/00669	Flächenwidmungsplan 2019	0,0	10,0	laut Bewertungsinfo vom 23.04.2019
4/0440001/00691	K5-EB Erfassen u. Bewerten	0,0	10,0	laut Bewertungsinfo v. 23.04.2019

Dienstpostenplan

Dienstpostenplan für das Haushaltsjahr 2023

Dienst-Posten-Plan Nr.	Name	Dienst-zweig Nr.	Funktionsverwendung	Beschäftigung
	Verwaltung			
1001	Verwaltung	-	Pensionist	
50	Verwaltung	-	Pensionist	
3000	Verwaltung	56	VB PZ FDP F-Gruppe 9, Amtsleiter	40 h/Woche
3021	Verwaltung	71	VB F-Gruppe 6, Allgem. Verwaltung	40 h/Woche
7003	Verwaltung	56	VB PZ FDP F-Gruppe 8, Leiterin Buchhaltung	40 h/Woche
3002	Verwaltung	55	VB PZ FDP F-Gruppe 8, Leiterin Standesamt	40 h/Woche
3015	Verwaltung	71	VB F-Gruppe 6 LE, Allgem. Verwaltung (Karenz)	40 h/Woche
3005	Verwaltung	85	VB F-Gruppe 4, Allgem. Verwaltung	18 h/Woche
3004	Verwaltung	71	VB F-Gruppe 5, Allgem. Verwaltung	20 h/Woche
4087	Verwaltung	85	VB F-Gruppe 4, Allgem. Verwaltung	25 h/Woche
4106	Verwaltung	85	VB F-Gruppe 5, Allgem. Verwaltung	16 h/Woche
	Verwaltung	71	VB F-Gruppe 4, Allgem. Verwaltung	40 h/Woche
	Musikschule			
3019	Musikschule	108	VB F-Gruppe ms1, Musikschullehrer/Leitung	26,7 h/Woche
3017	Musikschule	108	VB F-Gruppe ms2, Musikschullehrerin	16,5 h/Woche
3032	Musikschule	108	VB F-Gruppe ms2, Musikschullehrerin	13,4 h/Woche
3012	Musikschule	108	VB F-Gruppe ms1, Musikschullehrer	13,5 h/Woche
3031	Musikschule	108	VB F-Gruppe ms1, Musikschullehrer	10 h/Woche
3020	Musikschule	108	VB F-Gruppe ms1, Musikschullehrerin	6,5 h/Woche
3018	Musikschule	108	VB F-Gruppe l2/b1, Musikschullehrer	5 h/Woche
3028	Musikschule	108	VB F-Gruppe ms2, Musikschullehrerin	4,5 h/Woche
3026	Musikschule	108	VB F-Gruppe ms4, Musikschullehrerin	7,5 h/Woche
3016	Musikschule	108	VB F-Gruppe ms1, Musikschullehrer	4,5 h/Woche

	Bauhof			
4067	Bauhof	2	VB F-Gruppe 6, Leiter Bauhof	30 h/Woche
4081	Bauhof	2	VB F-Gruppe 5, Gemeindearbeiter	40 h/Woche
4093	Bauhof	2	VB F-Gruppe 5, Gemeindearbeiter	30 h/Woche
8145	Bauhof	11	VB F-Gruppe 3, Gemeindearbeiterin	25 h/Woche
8144	Bauhof	11	VB F-Gruppe 3, Gemeindearbeiterin	20 h/Woche
8097	Bauhof	11	VB F-Gruppe 3, Gemeindearbeiterin	30 h/Woche
8146	Bauhof	11	VB F-Gruppe 3, Gemeindearbeiter	25 h/Woche
	Schulen			
8112	Schulen	16	VB F-Gruppe 3, Gemeindearbeiterin	30 h/Woche
8068	Schulen	16	VB F-Gruppe 3, Gemeindearbeiterin	30 h/Woche
8139	Schulen	11	VB F-Gruppe 3, Gemeindearbeiterin	30 h/Woche
8142	Schulen	11	VB F-Gruppe 3, Gemeindearbeiterin	28 h/Woche
4105	Schulen	12	VB F-Gruppe 4, Kindergartenhilfsdienst	18 h/Woche
	Kindergarten			
4064	Kindergarten	12	VB F-Gruppe 4, Kindergartenhilfsdienst	38 h/Woche
8036	Kindergarten	12	VB F-Gruppe 4, Kindergartenhilfsdienst	35 h/Woche
4020	Kindergarten	12	VB F-Gruppe 4, Kindergartenhilfsdienst	35 h/Woche
8136	Kindergarten	12	VB F-Gruppe 4, Kindergartenhilfsdienst	30 h/Woche
4033	Kindergarten	12	VB F-Gruppe 4, Kindergartenhilfsdienst	25 h/Woche
4018	Kindergarten	12	VB F-Gruppe 4, Kindergartenhilfsdienst	25 h/Woche
8039	Kindergarten	12	VB F-Gruppe 4, Kindergartenhilfsdienst	24 h/Woche
8123	Kindergarten	12	VB F-Gruppe 4, Kindergartenhilfsdienst	26 h/Woche
4059	Kindergarten	12	VB F-Gruppe 4, Kindergartenhilfsdienst	25 h/Woche
4058	Kindergarten	12	VB F-Gruppe 4, Kindergartenhilfsdienst	19 h/Woche
4080	Kindergarten	12	VB F-Gruppe 4, Kindergartenhilfsdienst	12 h/Woche

Anmerkung 1) Funktionsdienstposten (FDP)

Dieser Dienstposten ist ein Leiterposten und daher gem. § 2 Abs. 3 GBDO als Funktionsdienstposten gesondert bezeichnet. Nur Funktionsdienstposten des allgemeinen Schemas (z.B. nicht des Schemas für sanitätsberufe oder für Lehrer) werden einer Funktionsgruppe zugeordnet.

MFP - Ergebnishaushalt Gesamt 1. und 2. Ebene
- interne Vergütungen enthalten

MVAG	Mittelverwendungs- und aufbringungsgruppen (1. und 2. Ebene)	VA 2023	Plan 2024	Plan 2025	Plan 2026	Plan 2027
211	Erträge aus der operativen Verwaltungstätigkeit	5.421.900,00	5.261.500,00	5.224.300,00	5.350.500,00	5.445.000,00
2111	Erträge aus eigenen Abgaben	876.000,00	779.300,00	754.600,00	768.900,00	797.800,00
2112	Erträge aus Ertragsanteilen	3.088.000,00	3.149.800,00	3.212.800,00	3.277.000,00	3.342.600,00
2113	Erträge aus Gebühren	588.900,00	588.900,00	588.900,00	588.900,00	588.900,00
2114	Erträge aus Leistungen	325.400,00	325.400,00	325.400,00	517.100,00	517.100,00
2115	Erträge aus Besitz und wirtschaftlicher Tätigkeit	103.700,00	103.700,00	103.700,00	103.700,00	103.700,00
2116	Erträge aus Veräußerung und sonstige Erträge	439.900,00	314.400,00	221.900,00	94.900,00	94.900,00
2117	Nicht finanzierungswirksame operative Erträge			17.000,00		
212	Erträge aus Transfers	1.215.900,00	1.340.400,00	1.385.800,00	1.376.900,00	1.318.600,00
2121	Transferertrag von Trägern des öffentlichen Rechts	922.700,00	1.047.200,00	1.092.600,00	1.084.000,00	1.028.200,00
2122	Transferertrag von Beteiligungen					
2123	Transferertrag von Unternehmen (mit Finanzunternehmen)					
2124	Transferertrag von Haushalten und Organisationen ohne Erwerbscharakter	1.500,00	1.500,00	1.500,00	1.500,00	1.500,00
2125	Transferertrag vom Ausland					
2126	Investitions- und Tilgungszuschüsse zwischen Unternehmungen und Betrieben der Gebietskörperschaft und der Gebietskörperschaft					
2127	Nicht finanzierungswirksamer Transferertrag	291.700,00	291.700,00	291.700,00	291.400,00	288.900,00
213	Finanzerträge	100,00	100,00	100,00	100,00	100,00
2131	Erträge aus Zinsen	100,00	100,00	100,00	100,00	100,00
2132	Erträge aus Zinsen aus derivativen Finanzinstrumenten ohne Grundgeschäft					
2133	Erträge aus Gewinnentnahmen von marktbestimmten Betrieben					
2134	Sonstige Finanzerträge					
2135	Erträge aus Dividenden/Gewinnausschüttungen					
2136	Sonstige nicht finanzierungswirksame Finanzerträge					
21	Summe Erträge	6.637.900,00	6.602.000,00	6.610.200,00	6.727.500,00	6.763.700,00
221	Personalaufwand	1.515.900,00	1.578.300,00	1.644.200,00	1.713.100,00	1.784.500,00
2211	Personalaufwand (Bezüge, Nebengeb., Mehrleistungen)	1.253.900,00	1.306.200,00	1.362.000,00	1.420.800,00	1.481.800,00
2212	Gesetzlicher und freiwilliger Sozialaufwand	239.100,00	249.200,00	259.300,00	269.400,00	279.800,00
2213	Sonstiger Personalaufwand	1.200,00	1.200,00	1.200,00	1.200,00	1.200,00
2214	Nicht finanzierungswirksamer Personalaufwand	21.700,00	21.700,00	21.700,00	21.700,00	21.700,00
222	Sachaufwand (ohne Transferaufwand)	2.879.400,00	2.719.100,00	2.578.300,00	2.421.300,00	2.408.100,00
2221	Gebrauchs- und Verbrauchsgüter, Handelswaren	210.700,00	210.700,00	210.700,00	210.700,00	210.700,00
2222	Verwaltungs- und Betriebsaufwand	460.500,00	421.600,00	409.900,00	409.900,00	409.900,00

MVAG	Mittelverwendungs- und aufbringungsgruppen (1. und 2. Ebene)	VA 2023	Plan 2024	Plan 2025	Plan 2026	Plan 2027
2223	Leasing- und Mietaufwand	157.400,00	148.400,00	148.400,00	148.400,00	148.400,00
2224	Instandhaltung	129.400,00	119.400,00	119.400,00	119.400,00	119.400,00
2225	Sonstiger Sachaufwand	798.200,00	689.900,00	588.100,00	486.100,00	489.500,00
2226	Nicht finanzierungswirksamer Sachaufwand	1.123.200,00	1.129.100,00	1.101.800,00	1.046.800,00	1.030.200,00
223	Transferaufwand (laufende Transfers und Kapitaltransfers)	1.719.300,00	1.752.500,00	1.803.800,00	1.858.100,00	1.913.300,00
2231	Transferaufwand an Träger des öffentlichen Rechts	1.562.000,00	1.605.200,00	1.656.500,00	1.710.800,00	1.766.000,00
2232	Transferaufwand an Beteiligungen	6.700,00	6.700,00	6.700,00	6.700,00	6.700,00
2233	Transferaufwand an Unternehmen (mit Finanzunternehmen)	89.700,00	79.700,00	79.700,00	79.700,00	79.700,00
2234	Transferaufwand an Haushalte und Organisationen ohne Erwerbscharakter	60.900,00	60.900,00	60.900,00	60.900,00	60.900,00
2235	Transferaufwand an das Ausland					
2236	Investitions- und Tilgungszuschüsse zwischen Unternehmungen und Betrieben der Gebietskörperschaft und der Gebietskörperschaft					
2237	Nicht finanzierungswirksamer Transferaufwand					
224	Finanzaufwand	97.600,00	167.500,00	257.400,00	278.300,00	235.600,00
2241	Zinsen aus Finanzschulden, Finanzierungsleasing, Forderungskauf und derivativen Finanzinstrumenten mit Grundgeschäft	95.700,00	165.600,00	255.500,00	276.400,00	233.700,00
2242	Zinsen und sonstige Aufwendungen aus derivativen Finanzinstrumenten ohne Grundgeschäft					
2243	Gewinnentnahmen von Unternehmungen und marktbestimmten Betrieben der Gebietskörperschaft (innerhalb der Gebietskörperschaft)					
2244	Sonstiger Finanzaufwand	1.900,00	1.900,00	1.900,00	1.900,00	1.900,00
2245	Nicht finanzierungswirksamer Finanzaufwand					
22	Summe Aufwendungen	6.212.200,00	6.217.400,00	6.283.700,00	6.270.800,00	6.341.500,00
SA0	Saldo (0) Nettoergebnis (21 - 22)	425.700,00	384.600,00	326.500,00	456.700,00	422.200,00
230	Entnahmen von Haushaltsrücklagen	72.000,00	75.600,00	69.700,00	0,00	0,00
2301	Entnahmen von Haushaltsrücklagen	72.000,00	75.600,00	69.700,00		
240	Zuweisung an Haushaltsrücklagen	100,00	100,00	100,00	0,00	0,00
2401	Zuweisung an Haushaltsrücklagen	100,00	100,00	100,00		
23	Summe Haushaltsrücklagen	71.900,00	75.500,00	69.600,00	0,00	0,00
SA00	Nettoergebnis nach Zuweisung und Entnahmen von Haushaltsrücklagen (Saldo 0 +/- SU23)	497.600,00	460.100,00	396.100,00	456.700,00	422.200,00

MFP - Finanzierungshaushalt Gesamt 1. und 2. Ebene
- interne Vergütungen enthalten

MVAG	Mittelverwendungs- und aufbringungsgruppen (1. und 2. Ebene)	VA 2023	Plan 2024	Plan 2025	Plan 2026	Plan 2027
311	Einzahlungen aus der operativen Verwaltungstätigkeit	5.421.900,00	5.261.500,00	5.207.300,00	5.350.500,00	5.445.000,00
3111	Einzahlungen aus eigenen Abgaben	876.000,00	779.300,00	754.600,00	768.900,00	797.800,00
3112	Einzahlungen aus Ertragsanteilen	3.088.000,00	3.149.800,00	3.212.800,00	3.277.000,00	3.342.600,00
3113	Einzahlungen aus Gebühren	588.900,00	588.900,00	588.900,00	588.900,00	588.900,00
3114	Einzahlungen aus Leistungen	325.400,00	325.400,00	325.400,00	517.100,00	517.100,00
3115	Einzahlungen aus Besitz und wirtschaftlicher Tätigkeit	103.700,00	103.700,00	103.700,00	103.700,00	103.700,00
3116	Einzahlungen aus Veräußerung von geringwertigen Wirtschaftsgütern (GWG) und sonstige Einzahlungen	439.900,00	314.400,00	221.900,00	94.900,00	94.900,00
312	Einzahlungen aus Transfers (ohne Kapitaltransfers)	924.200,00	1.048.700,00	1.094.100,00	1.085.500,00	1.029.700,00
3121	Transferzahlungen von Trägern des öffentlichen Rechts	922.700,00	1.047.200,00	1.092.600,00	1.084.000,00	1.028.200,00
3122	Transferzahlungen von Beteiligungen					
3123	Transferzahlungen von Unternehmen (inkl. Finanzunternehmen)					
3124	Transferzahlungen von Haushalte und Organisationen ohne Erwerbscharakter	1.500,00	1.500,00	1.500,00	1.500,00	1.500,00
3125	Transferzahlungen vom Ausland					
3126	Investitions- und Tilgungszuschüsse zwischen Unternehmungen und Betrieben der Gebietskörperschaft und der Gebietskörperschaft					
313	Einzahlungen aus Finanzerträgen	100,00	100,00	100,00	100,00	100,00
3131	Einzahlungen aus Zinserträgen	100,00	100,00	100,00	100,00	100,00
3133	Einzahlungen aus Gewinnentnahmen von marktbestimmten Betrieben					
3134	Sonstige Einzahlungen aus Finanzerträgen					
3135	Einzahlungen aus Dividenden/Gewinnausschüttungen					
31	Summe Einzahlungen operative Gebarung	6.346.200,00	6.310.300,00	6.301.500,00	6.436.100,00	6.474.800,00
321	Auszahlungen aus Personalaufwand	1.494.200,00	1.556.600,00	1.622.500,00	1.691.400,00	1.762.800,00
3211	Auszahlungen für Personalaufwand Bezüge, Nebengebühren, und Mehrleistungsvergütungen)	1.253.900,00	1.306.200,00	1.362.000,00	1.420.800,00	1.481.800,00
3212	Auszahlungen für gesetzliche und freiwillige Sozialaufwendungen	239.100,00	249.200,00	259.300,00	269.400,00	279.800,00
3213	Auszahlungen aus sonstigem Personalaufwand	1.200,00	1.200,00	1.200,00	1.200,00	1.200,00
322	Auszahlungen aus Sachaufwand (ohne Transferaufwand)	1.756.200,00	1.590.000,00	1.476.500,00	1.374.500,00	1.377.900,00
3221	Auszahlungen für Gebrauchs- und Verbrauchsgüter, Handelswaren	210.700,00	210.700,00	210.700,00	210.700,00	210.700,00
3222	Auszahlungen für Verwaltungs- und Betriebsaufwand	460.500,00	421.600,00	409.900,00	409.900,00	409.900,00
3223	Auszahlungen für Leasing- und Mietaufwand	157.400,00	148.400,00	148.400,00	148.400,00	148.400,00
3224	Auszahlungen für Instandhaltung	129.400,00	119.400,00	119.400,00	119.400,00	119.400,00
3225	Sonstige Auszahlungen aus Sachaufwand	798.200,00	689.900,00	588.100,00	486.100,00	489.500,00
323	Auszahlungen aus Transfers (ohne Kapitaltransfers)	1.719.300,00	1.752.500,00	1.803.800,00	1.858.100,00	1.913.300,00
3231	Transferzahlungen an Träger des öffentlichen Rechts	1.562.000,00	1.605.200,00	1.656.500,00	1.710.800,00	1.766.000,00
3232	Transferzahlungen an Beteiligungen	6.700,00	6.700,00	6.700,00	6.700,00	6.700,00

MVAG	Mittelverwendungs- und aufbringungsgruppen (1. und 2. Ebene)	VA 2023	Plan 2024	Plan 2025	Plan 2026	Plan 2027
3233	Transferzahlungen an Unternehmen (inkl. Finanzunternehmen)	89.700,00	79.700,00	79.700,00	79.700,00	79.700,00
3234	Transferzahlungen an Haushalte und Organisationen ohne Erwerbscharakter	60.900,00	60.900,00	60.900,00	60.900,00	60.900,00
3235	Transferzahlungen an das Ausland					
3236	Investitions- und Tilgungszuschüsse zwischen Unternehmungen und Betrieben der Gebietskörperschaft und der Gebietskörperschaft					
324	Auszahlungen aus Finanzaufwand	97.600,00	167.500,00	257.400,00	278.300,00	235.600,00
3241	Auszahlungen für Zinsaufwand, für Finanzierungsleasing, für Forderungskauf, für Finanzschulden und derivative Finanzinstrumente mit Grundgeschäft	95.700,00	165.600,00	255.500,00	276.400,00	233.700,00
3242	Auszahlungen für Zinsen aus derivativen Finanzinstrumenten ohne Grundgeschäft					
3243	Auszahlung aus Gewinnentnahmen von marktbestimmten Betrieben					
3244	Sonstige Auszahlungen aus Finanzaufwendungen	1.900,00	1.900,00	1.900,00	1.900,00	1.900,00
32	Summe Auszahlungen operative Gebarung	5.067.300,00	5.066.600,00	5.160.200,00	5.202.300,00	5.289.600,00
SA1	Saldo (1) Geldfluss aus der Operativen Gebarung (31 – 32)	1.278.900,00	1.243.700,00	1.141.300,00	1.233.800,00	1.185.200,00
331	Einzahlungen aus der Investitionstätigkeit	0,00	0,00	0,00	0,00	0,00
3311	Einzahlungen aus der Veräußerung von immateriellem Vermögen					
3312	Einzahlungen aus der Veräußerung von Grundstücken und Grundstückeinrichtungen					
3313	Einzahlungen aus der Veräußerung von Gebäuden und Bauten					
3314	Einzahlungen aus der Veräußerung von technischen Anlagen, Fahrzeuge und Maschinen					
3315	Einzahlungen aus der Veräußerung von Amts-, Betriebs- und Geschäftsausstattung					
3316	Einzahlungen aus der Veräußerung von Kulturgütern					
3317	Einzahlungen aus der Veräußerung von Beteiligungen					
332	Einzahlungen aus der Rückzahlung von Darlehen sowie gewährten Vorschüssen	0,00	0,00	0,00	0,00	0,00
3321	Einzahlungen aus Darlehen an Träger des öffentlichen Rechts					
3322	Einzahlungen aus Darlehen an Beteiligungen					
3323	Einzahlungen aus Darlehen an Unternehmen und Haushalte					
3325	Einzahlungen aus Vorschüssen und Anzahlungen					
333	Einzahlungen aus Kapitaltransfers	751.400,00	959.100,00	554.200,00	398.100,00	392.800,00
3331	Kapitaltransferzahlungen von Trägern des öffentlichen Rechts	644.600,00	820.900,00	441.000,00	284.900,00	279.600,00
3332	Kapitaltransferzahlungen von Beteiligungen					
3333	Kapitaltransferzahlungen von Unternehmen					
3334	Kapitaltransferzahlungen von Haushalten und Organisationen ohne Erwerbscharakter	106.800,00	138.200,00	113.200,00	113.200,00	113.200,00
3335	Kapitaltransferzahlungen vom Ausland					
33	Summe Einzahlungen investive Gebarung	751.400,00	959.100,00	554.200,00	398.100,00	392.800,00
341	Auszahlungen aus der Investitionstätigkeit	2.884.200,00	4.771.500,00	2.715.800,00	715.800,00	715.800,00

MVAG	Mittelverwendungs- und aufbringungsgruppen (1. und 2. Ebene)	VA 2023	Plan 2024	Plan 2025	Plan 2026	Plan 2027
3411	Auszahlungen für den Erwerb von immateriellem Vermögen	15.000,00	15.000,00	15.000,00	15.000,00	15.000,00
3412	Auszahlungen für den Erwerb von Grundstücken und Grundstückseinrichtungen	2.712.300,00	3.237.300,00	1.225.000,00	684.000,00	684.000,00
3413	Auszahlungen für den Erwerb von Gebäuden und Bauten	33.500,00	1.136.100,00	459.000,00		
3414	Auszahlungen für den Erwerb von technischen Anlagen, Fahrzeuge und Maschinen	97.600,00	367.300,00	1.001.000,00	1.000,00	1.000,00
3415	Auszahlungen für den Erwerb von Amts-, Betriebs- und Geschäftsausstattung	25.800,00	15.800,00	15.800,00	15.800,00	15.800,00
3416	Auszahlungen für den Erwerb von Kulturgütern					
3417	Auszahlungen für den Erwerb von Beteiligungen					
342	Auszahlungen von gewährten Darlehen sowie gewährten Vorschüssen	33.300,00	0,00	0,00	0,00	0,00
3421	Auszahlung von Darlehen an Träger des öffentlichen Rechts					
3422	Auszahlung von Darlehen an Beteiligungen					
3423	Auszahlung von Darlehen an Unternehmen und Haushalte					
3425	Auszahlungen von Vorschüssen und Anzahlungen	33.300,00				
343	Auszahlungen aus Kapitaltransfers	0,00	0,00	0,00	0,00	0,00
3431	Kapitaltransferzahlungen an Träger des öffentlichen Rechts					
3432	Kapitaltransferzahlungen an Beteiligungen					
3433	Kapitaltransferzahlungen an Unternehmen (Finanzunternehmen)					
3434	Kapitaltransferzahlungen an Haushalte und Organisationen ohne Erwerbscharakter					
3435	Kapitaltransferzahlungen an das Ausland					
34	Summe Auszahlungen investive Gebarung	2.917.500,00	4.771.500,00	2.715.800,00	715.800,00	715.800,00
SA2	Saldo (2) Geldfluss aus der Investiven Gebarung (33 – 34)	-2.166.100,00	-3.812.400,00	-2.161.600,00	-317.700,00	-323.000,00
SA3	Saldo (3) Nettofinanzierungssaldo (Saldo 1 + Saldo 2)	-887.200,00	-2.568.700,00	-1.020.300,00	916.100,00	862.200,00
351	Einzahlungen aus der Aufnahme von Finanzschulden	1.435.100,00	2.999.200,00	1.524.100,00	172.400,00	172.400,00
3511	Einzahlungen aus empfangenen Darlehen von öffentlichen Körperschaften und Rechtsträgern	200,00				
3512	Einzahlungen aus empfangenen Darlehen von Beteiligungen					
3513	Einzahlungen aus empfangenen Darlehen von Unternehmen und privaten Haushalten					
3514	Einzahlungen aus Finanzschulden (Finanzunternehmen)	1.434.900,00	2.999.200,00	1.524.100,00	172.400,00	172.400,00
353	Einzahlungen infolge eines Kapitaltausch bei derivativen Finanzinstrumenten mit Grundgeschäft	0,00	0,00	0,00	0,00	0,00
3530	Einzahlungen infolge eines Kapitaltausch bei derivativen Finanzinstrumenten mit Grundgeschäft					
355	Einzahlungen aus dem Abgang von Finanzinstrumenten	0,00	0,00	0,00	0,00	0,00
3550	Einzahlungen aus dem Abgang von Finanzinstrumenten					
35	Summe Einzahlungen aus der Finanzierungstätigkeit	1.435.100,00	2.999.200,00	1.524.100,00	172.400,00	172.400,00

MVAG	Mittelverwendungs- und aufbringungsgruppen (1. und 2. Ebene)	VA 2023	Plan 2024	Plan 2025	Plan 2026	Plan 2027
361	Auszahlungen aus der Tilgung von Finanzschulden	568.200,00	569.000,00	574.800,00	998.200,00	1.028.300,00
3611	Auszahlungen aus empfangenen Darlehen von öffentlichen Körperschaften und Rechtsträgern	58.500,00	59.200,00	60.100,00	39.600,00	9.100,00
3612	Auszahlungen aus empfangenen Darlehen von Beteiligungen					
3613	Auszahlungen aus empfangenen Darlehen von Unternehmen und privaten Haushalten					
3614	Auszahlungen aus Finanzschulden	509.700,00	509.800,00	514.700,00	958.600,00	1.019.200,00
3615	Auszahlung aus der Rückzahlung von Leasingverbindlichkeiten					
363	Auszahlungen infolge eines Kapitaltausch bei derivativen Finanzinstrumenten mit Grundgeschäft	0,00	0,00	0,00	0,00	0,00
3630	Auszahlungen infolge eines Kapitaltausch bei derivativen Finanzinstrumenten mit Grundgeschäft					
365	Auszahlungen für den Erwerb von Finanzinstrumenten	0,00	0,00	0,00	0,00	0,00
3650	Auszahlungen für den Erwerb von Finanzinstrumenten					
36	Summe Auszahlungen aus der Finanzierungstätigkeit	568.200,00	569.000,00	574.800,00	998.200,00	1.028.300,00
SA4	Saldo (4) Geldfluss aus der Finanzierungstätigkeit (35 – 36)	866.900,00	2.430.200,00	949.300,00	-825.800,00	-855.900,00
SA5	Saldo (5) Geldfluss aus der voranschlagswirksamen Gebarung (Saldo 3 + Saldo 4)	-20.300,00	-138.500,00	-71.000,00	90.300,00	6.300,00

MFP - Schuldenentwicklung

Bezeichnung	VA 2023	Plan 2024	Plan 2025	Plan 2026	Plan 2027
Gesamte Schulden					
Buchwert 01.01.	4.623.000	5.489.900	7.920.100	8.869.400	8.043.600
Zugang	1.435.100	2.999.200	1.524.100	172.400	172.400
Tilgung	568.200	569.000	574.800	998.200	1.028.300
Buchwert 31.12.	5.489.900	7.920.100	8.869.400	8.043.600	7.187.700
Zinsen	95.400	165.500	255.400	276.300	233.600
Ersätze	9.200	53.300	111.700	113.700	67.500
Gesamt-Schuldendienst	663.600	734.500	830.200	1.274.500	1.261.900
nicht Maastricht-relevante Schulden					
Buchwert 01.01.	3.572.900	4.395.100	4.099.800	4.648.700	4.262.400
Zugang	1.212.600	102.400	952.400	102.400	102.400
Tilgung	390.400	397.700	403.500	488.700	440.700
Buchwert 31.12.	4.395.100	4.099.800	4.648.700	4.262.400	3.924.100
Zinsen	70.500	86.700	103.100	116.100	110.000
Ersätze	200				
Gesamt-Schuldendienst	460.900	484.400	506.600	604.800	550.700
Maastricht-relevante Schulden					
Buchwert 01.01.	1.050.100	1.094.800	3.820.300	4.220.700	3.781.200
Zugang	222.500	2.896.800	571.700	70.000	70.000
Tilgung	177.800	171.300	171.300	509.500	587.600
Buchwert 31.12.	1.094.800	3.820.300	4.220.700	3.781.200	3.263.600
Zinsen	24.900	78.800	152.300	160.200	123.600
Ersätze	9.000	53.300	111.700	113.700	67.500
Gesamt-Schuldendienst	202.700	250.100	323.600	669.700	711.200

Seite	Inhalt
3	Vorbericht
17	Ergebnishaushalt Gesamt 1. und 2. Ebene (Anlage 1a) - interne Vergütungen enthalten
21	Finanzierungshaushalt Gesamt 1. und 2. Ebene (Anlage 1b) - interne Vergütungen enthalten
27	Ergebnishaushalt Bereichsbudget 1. und 2. Ebene (Anlage 1a)
49	Finanzierungshaushalt Bereichsbudget 1. und 2. Ebene (Anlage 1b)
91	Querschnitt (Anlage 5b)
97	Ergebnis- und Finanzierungsvoranschlag Detailnachweis
177	VA Haushaltspotential
183	VA Haushaltspotential MFP
201	Nachweis der Investitionstätigkeit
223	Personaldaten iSd ÖStp (Anlage 4)
227	Nachweis über Transferzahlungen (Anlage 6a)
231	Nachweis über Haushaltsrücklagen und Zahlungsmittelreserven (Anlage 6b)
235	Nachweis über Innere Darlehen
239	Einzelnachweis über Finanzschulden und Schuldendienst (Anlage 6c)
249	Nachweis über hausinterne Vergütungen (Anlage 6f)
253	Leasingspiegel (Anlage 6i)
257	Rückstellungsspiegel (Anlage 6q)
261	Nachweis Vermögen mit abgeänderter Nutzungsdauer
265	Dienstpostenplan
269	MFP - Ergebnishaushalt Gesamt 1. und 2. Ebene - interne Vergütungen enthalten
273	MFP - Finanzierungshaushalt Gesamt 1. und 2. Ebene - interne Vergütungen enthalten
279	MFP - Schuldenentwicklung